

Financiamento Agropecuário na Safrá 2016/17

Relatório Julho 2016 - Junho 2017
(05/07/2017)

MINISTÉRIO DA
AGRICULTURA, PECUÁRIA
E ABASTECIMENTO



Financiamentos no Ano Agrícola 2016/17

(Sem Pronaf)

(R\$ milhões)

Finalidade	Jul/14 - Jun/15		Jul/15 - Jun/16		Jul/16 - Jun/17	
	Qtd. operações	Valor	Qtd. operações	Valor	Qtd. operações	Valor
Custeio	468.425	70.972	463.903	90.191	382.775	82.341
Industrialização	0	0	0	0	471	5.415
Comercialização	36.019	23.062	27.279	26.724	28.670	22.961
Investimento	216.922	38.236	150.196	26.964	142.222	26.537
Total	721.366	132.269	641.378	143.879	554.138	137.254

Fonte: SICOR/Banco Central

Financiamentos no Ano Agrícola 2016/17

(Sem Pronaf)

(participação percentual)

Finalidade	Jul/14 - Jun/15		Jul/15 - Jun/16		Jul/16 - Jun/17	
	Qtd. operações	Valor	Qtd. operações	Valor	Qtd. operações	Valor
Custeio	65	54	72	63	69	60
Industrialização	0	0	0	0	0	4
Comercialização	5	17	4	19	5	17
Investimento	30	29	23	19	26	19
Total	100	100	100	100	100	100

Fonte: SICOR/Banco Central

Financiamentos no Ano Agrícola 2016/17

(Sem Pronaf)

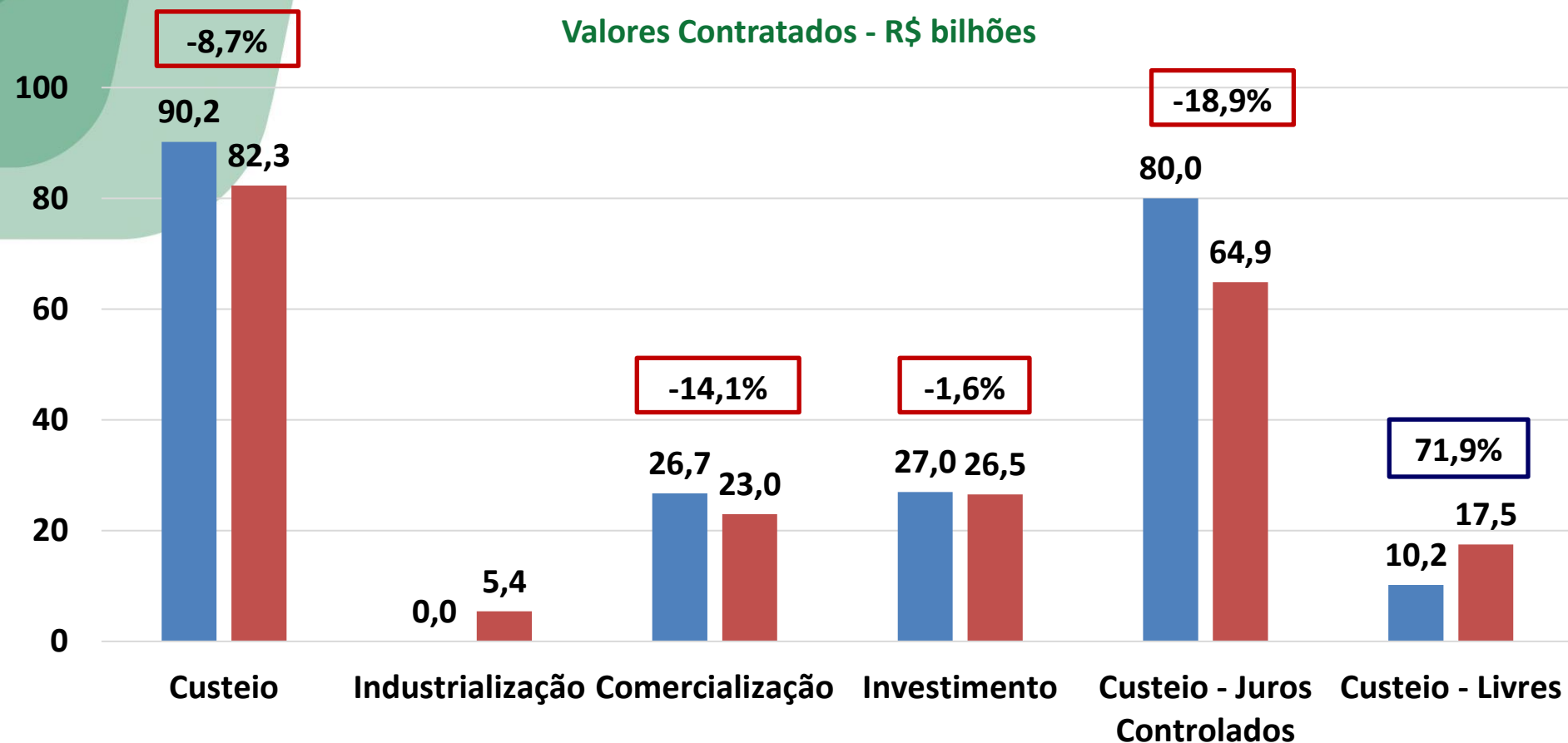
(R\$ Milhões)

Fontes de recursos ou programas	2016/2017		
	Programação jul/16 a jun/17	Aplicação jul/16 a jun/17	Desemb. relativo (%)
1. Custeio, Indust. e Comerc.	149.855	110.717	74%
1.1 Juros controlados	115.655	85.393	74%
1.2 Juros livres	34.200	25.323	74%
2. Investimento	34.000	26.537	78%
3. Total Agricultura Empresarial	183.855	137.254	75%

Fonte: SICOR/Banco Central

Financiamentos no Ano Agrícola 2016/17 (Sem Pronaf)

Valores Contratados - R\$ bilhões



Fonte: SICOR/Banco Central

■ Jul/15 - Jun/16 ■ Jul/16 - Jun/17

Financiamentos no Ano Agrícola 2016/17

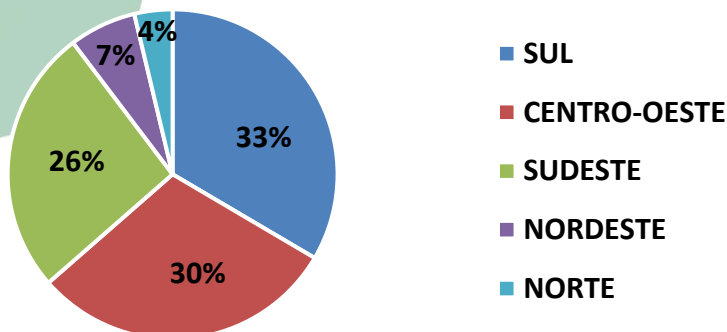
(Sem Pronaf)

SELECIONAR

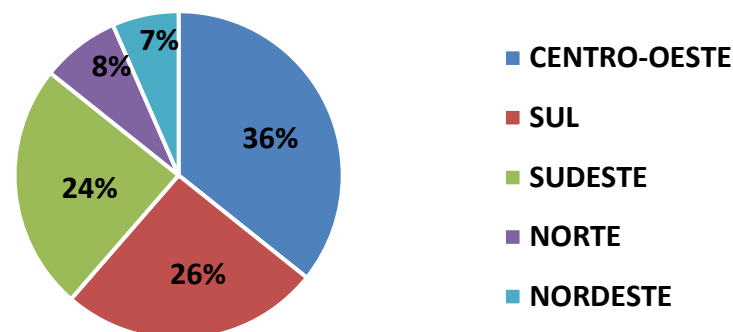
Fonte: SICOR/Banco Central

Jul/16 – Jun/17

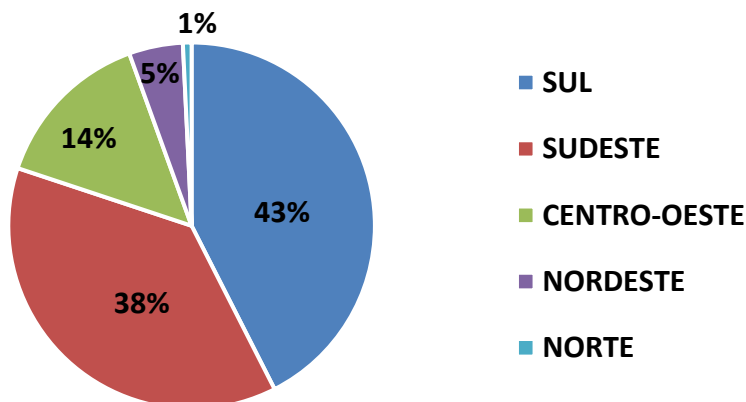
Custeio - R\$ 82,3 bi



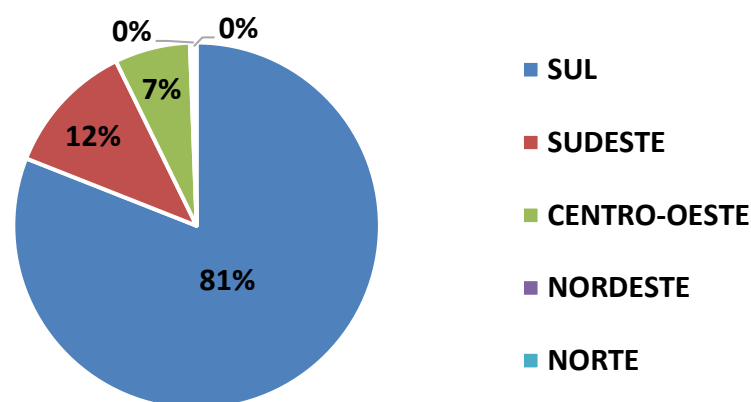
Investimento - R\$ 26,5 bi



Comercialização - R\$ 23,0 bi



Industrialização - R\$ 5,4 bi



Financiamentos no Ano Agrícola 2016/17

(Sem Pronaf)

Custeio, Industrialização e Comercialização (R\$ milhões)

Instituição	Jul/15 - Jun/16			Jul/16 - Jun/17			Variação no Total Controlados (%)	Variação no Total Livres (%)	Var. no Total Geral (%)
	Total Controlado	Total Livres	Total Geral	Total Controlado	Total Livres	Total Geral			
Bancos públicos	64.428	7.600	72.028	49.434	7.571	57.005	-23	0	-21
Bancos privados	21.847	10.684	32.531	24.130	14.552	38.682	10	36	19
Cooperativas de crédito	10.168	2.143	12.311	11.741	3.200	14.941	15	49	21
Bco. Desenv. e Ag. Fomento	45	0	45	88	0	88	95	-	95
Total	96.488	20.427	116.915	85.393	25.323	110.717	-11	24	-5

Fonte: SICOR/Banco Central

Financiamentos no Ano Agrícola 2016/17

(Sem Pronaf)



SELECIONAR

Custeio (R\$ milhões)

Instituição	Jul/15 - Jun/16			Jul/16 - Jun/17			Var. no Total Controlados (%)	Var. no Total Livres (%)	Var. no Total Geral (%)
	Total Controlado	Total Livres	Total Geral	Total Controlado	Total Livres	Total Geral			
Bancos públicos	56.984	2.024	59.008	39.747	5.030	44.777	-30	148	-24
Bancos privados	13.350	6.599	19.949	13.989	10.283	24.273	5	56	22
Cooperativas de crédito	9.688	1.546	11.233	11.124	2.168	13.292	15	40	18
Total	80.022	10.169	90.191	64.860	17.481	82.341	-19	72	-9

Fonte: SICOR/Banco Central

Financiamentos no Ano Agrícola 2016/17

(Sem Pronaf)

Comercialização (R\$ milhões)

Instituição	Jul/15 - Jun/16			Jul/16 - Jun/17			Var. no Total Controlados (%)	Var. no Total Livres (%)	Var. no Total Geral (%)
	Total Controlado	Total Livres	Total Geral	Total Controlado	Total Livres	Total Geral			
Bancos públicos	7.444	5.575	13.020	6.456	2.408	8.864	-13	-57	-32
Bancos privados	8.497	4.085	12.582	8.541	3.819	12.360	1	-7	-2
Cooperativas de crédito	480	597	1.077	617	1.032	1.649	28	73	53
Bco. Desenv. e Ag. Fomento	45	0	45	88	0	88	97	-	97
Total	16.466	10.258	26.724	15.702	7.259	22.961	-5	-29	-14

Fonte: SICOR/Banco Central

Financiamentos no Ano Agrícola 2016/17

(Sem Pronaf)

Custeio (R\$ milhões)

Instituição	Jul/15 - Jun/16			Jul/16 - Jun/17			Pronamp Var. (%)	Grandes Var. (%)
	Pronamp	Grandes	Total Geral	Pronamp	Grandes	Total Geral		
Bancos públicos	14.029	44.979	59.008	10.779	33.998	44.777	-23	-24
Bancos privados	500	19.449	19.949	1.022	23.251	24.273	104	20
Cooperativas de crédito	3.048	8.186	11.233	3.268	10.024	13.292	7	22
Total	17.577	72.614	90.191	15.069	67.272	82.341	-14	-7

Fonte: SICOR/Banco Central

Financiamentos no Ano Agrícola 2016/17

(Sem Pronaf)

Custeio (R\$ milhões)

Atividade	Jul/15 - Jun/16			Jul/16 - Jun/17			Var. no Total Controlados (%)	Var. no Total Livres (%)	Var. no Total Geral (%)
	Total Controlado	Total Livres	Total Geral	Total Controlado	Total Livres	Total Geral			
Agrícola	60.106	7.950	68.055	45.519	11.754	57.272	-24	48	-16
Pecuário	19.916	2.219	22.136	19.341	5.727	25.069	-3	158	13
Total	80.022	10.169	90.191	64.860	17.481	82.341	-19	72	-9

Fonte: SICOR/Banco Central

Financiamentos no Ano Agrícola 2016/17

(Sem Pronaf)

Comercialização (R\$ milhões)

Atividade	Jul/15 - Jun/16			Jul/16 - Jun/17			Var. no Total Controlados (%)	Var. no Total Livres (%)	Var. no Total Geral (%)
	Total Controlado	Total Livres	Total Geral	Total Controlado	Total Livres	Total Geral			
Agrícola	14.290	8.010	22.299	13.177	4.675	17.851	-8	-42	-20
Pecuário	2.176	2.248	4.425	2.525	2.584	5.109	16	15	15
Total	16.466	10.258	26.724	15.702	7.259	22.961	-5	-29	-14

Fonte: SICOR/Banco Central

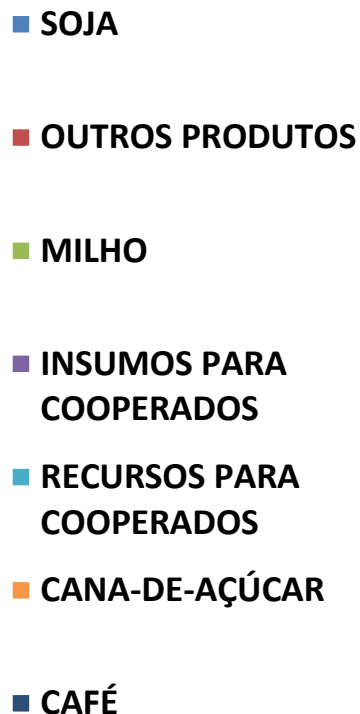
Financiamentos no Ano Agrícola 2016/17

(Sem Pronaf)

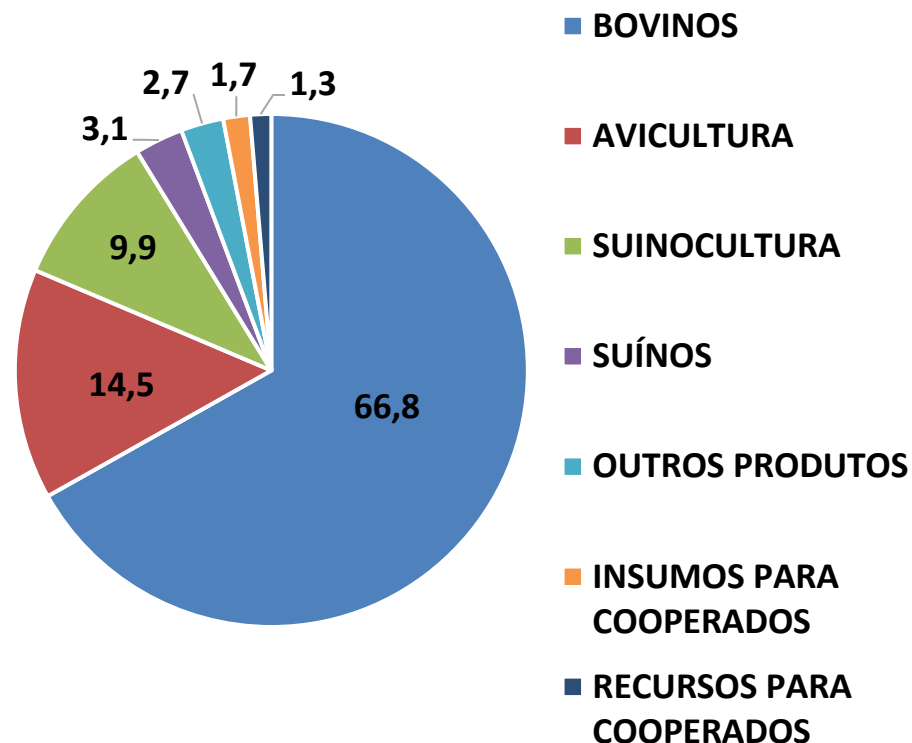
SELECIONAR

Jul/16 – Jun/17 - Custeio

Produtos Agrícolas



Produtos Pecuários



Fonte: SICOR/Banco Central

Financiamentos no Ano Agrícola 2016/17

(Sem Pronaf)

Letra de Crédito do Agronegócio LCA (R\$ milhões)

Atividade	Jul/15 - Jun/16	Jul/16 - Jun/17		
	Total	Taxa Favorecida	Taxa Livre	Total
Custeio	4.498	10.665	2.577	13.242
Investimento	1.002	1.045	130	1.175
Comecialização	7.977	0	3.438	3.438
Industrialização	0	145	307	452
Total	13.476	11.855	6.453	18.308

Fonte: SICOR/Banco Central

Financiamentos no Ano Agrícola 2016/17

(Sem Pronaf)

FINANCIAMENTO RURAL - PROGRAMAÇÃO E APLICAÇÃO DE RECURSOS SAFRAS 2015/2016 e 2016/2017

(Em R\$ milhões)

Fontes de Recursos ou Programas	2015/2016			2016/2017			Comparativo Aplic. Var. (%)
	Programação jul/15 a jun/16	Aplicação jul/15 a jun/16	Desemb. relativo (%)	Programação jul/16 a jun/17	Aplicação jul/16 a jun/17	Desemb. relativo (%)	
	(a)	(b)	(b)/(a)	(c)	(d)	(d)/(c)	
Moderfrota	3.650	4.191	115	5.050	7.640	151	82,3
PSI Rural	6.350	1.409	22	0	0	-	-
Moderinfra	290	529	182	550	416	76	-21,3
Programa ABC	3.000	1.965	66	2.990	1.154	39	-41,3
Inovagro	1.400	877	63	1.245	542	43	-38,3
PCA	2.000	907	45	1.400	703	50	-22,5
Moderagro	400	628	157	640	683	107	8,6
Prodecoop	1.600	1.498	94	2.430	445	18	-70,3
Procap-Agro	1.990	1.638	82	2.270	1.737	77	6,0
Prorenova	1.500	50	3	1.500	101	7	99,7
Pronamp	5.290	2.622	50	4.240	2.606	61	-0,6
Outros	10.730	13.270	124	11.685	10.511	90	-20,8
Investimento	38.200	26.964	71	34.000	26.537	78	-1,6
Custeio, Indust. e Comerc.	149.500	116.915	78	149.855	110.717	74	-5,3
Total	187.700	143.879	77	183.855	137.254	75	-4,6

Fonte: Sicor / Banco Central

Financiamentos no Ano Agrícola 2016/17

(Sem Pronaf)

SELECIONAR

Custeio

(participação percentual)

Produtos Agrícolas	2014/15	2015/16	2016/17
Soja	28,3	41,5	34,7
Outros Produtos	15,3	10,7	22,9
Milho	12,5	10,9	12,8
Recursos para Cooperados	16,1	15,7	8,1
Cana-de-Açúcar	8,4	5,8	7,7
Café	9,1	7,4	6,5
Arroz	2,9	3,6	2,9
Algodão	4,0	2,5	2,6
Trigo	3,3	1,9	1,8
Total	100	100	100

Fonte: SICOR/Banco Central

Financiamentos no Ano Agrícola 2016/17

(Sem Pronaf)

Custeio

Produto	(participação percentual)		
	2014/15	2015/16	2016/17
Bovinos	63,6	60,5	66,8
Avicultura	13,0	12,9	14,5
Suinocultura	0,0	6,6	9,9
Suínos	13,0	6,0	3,1
Outros Produtos	6,3	9,2	2,9
Recursos para Cooperados	2,6	3,1	1,3
Piscicultura	0,5	0,6	0,6
Vacinas e Medicamentos	0,5	0,6	0,5
Pastagens	0,5	0,4	0,4
Total	100	100	100

Fonte: SICOR/Banco Central

Financiamentos no Ano Agrícola 2016/17

(Sem Pronaf)

Custeio

SELECIONAR

(participação percentual)			
Região	2014/15	2015/16	2016/17
Centro-Oeste	24,3	26,8	28,7
Nordeste	8,4	7,6	6,2
Norte	3,2	2,9	3,5
Sudeste	28,5	26,1	25,2
Sul	35,6	36,6	36,4
Total	100	100	100

Fonte: SICOR/Banco Central

Financiamentos no Ano Agrícola 2016/17

(Sem Pronaf)

SELECIONAR

Comercialização

(participação percentual)			
Região	2014/15	2015/16	2016/17
Centro-Oeste	17,6	12,7	14,4
Nordeste	4,0	3,6	4,8
Norte	1,3	0,7	0,8
Sudeste	33,8	43,7	37,6
Sul	43,3	39,2	42,5
Total	100	100	100

Fonte: SICOR/Banco Central

Financiamentos no Ano Agrícola 2016/17

(Sem Pronaf)

SELECIONAR

Investimento

Região	(participação percentual)		
	2014/15	2015/16	2016/17
Centro-Oeste	28,5	29,7	35,7
Nordeste	8,2	8,3	6,6
Norte	10,0	9,7	7,7
Sudeste	23,2	23,2	24,3
Sul	30,0	29,2	25,7
Total	100	100	100

Fonte: SICOR/Banco Central

Financiamentos no Ano Agrícola 2016/17

(Sem Pronaf)

SELECIONAR

(participação percentual)

Agentes Financeiros	2014/15	2015/16	2016/17
Bancos Públicos	52,4	57,6	48,7
Bancos Privados	35,1	30,7	38,0
Cooperativa de Crédito	10,3	10,0	12,4
Bco. Desenv. E Ag. Fomento	2,2	1,8	0,9
Total	100	100	100

Fonte: SICOR/Banco Central