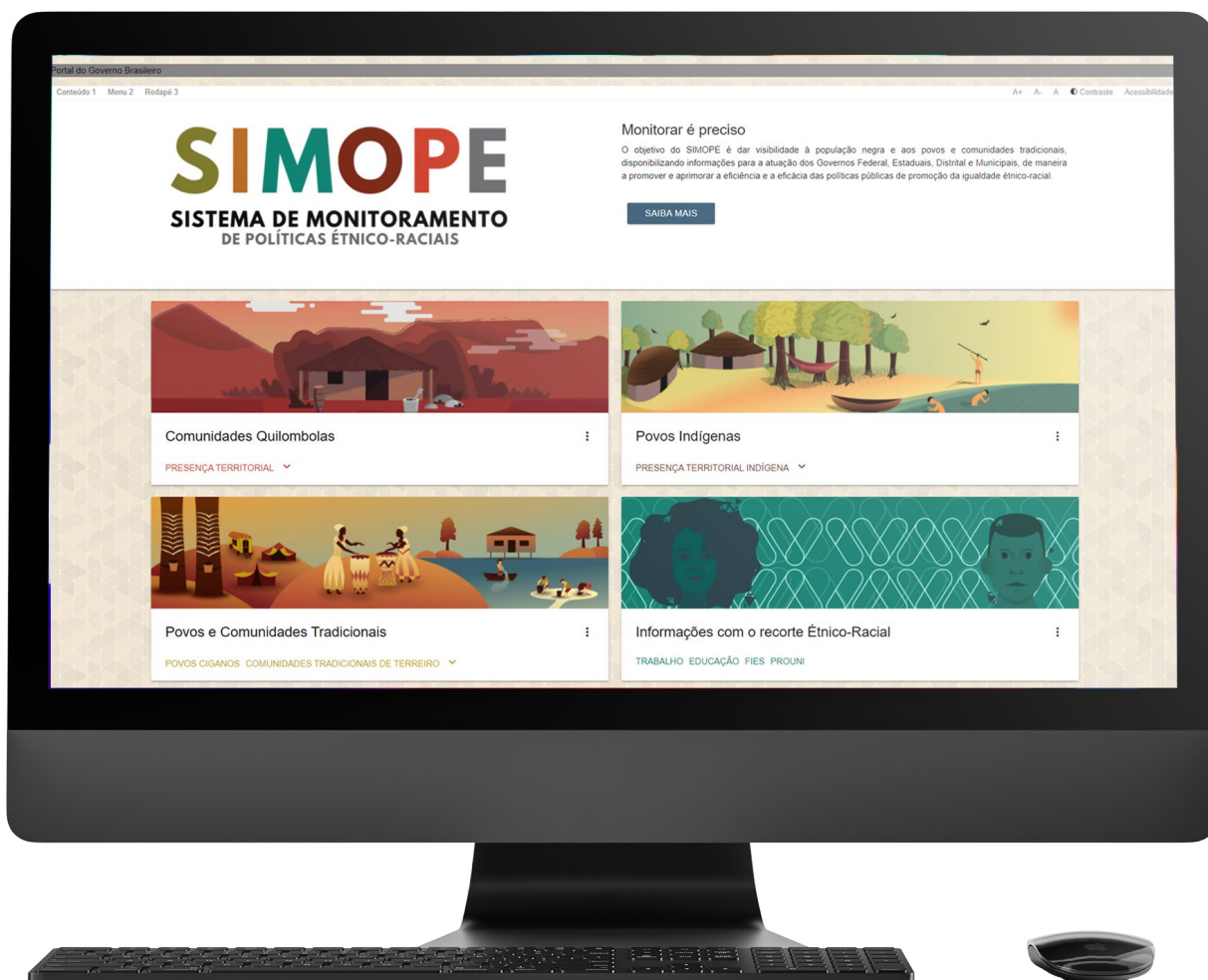




# SIMOPE

Guia de orientação de uso





## Sobre o SIMOPE

O Sistema de Monitoramento de Políticas Étnico-Raciais - SIMOPE reúne dados e indicadores que possibilitam a análise e o monitoramento para a avaliação das políticas públicas que incidem sobre a população negra e sobre os povos e as comunidades tradicionais. Esse sistema é fruto da parceria celebrada entre a Secretaria Nacional de Políticas de Promoção da Igualdade Racial - SNPIR, do Ministério da Mulher, da Família e dos Direitos Humanos – MMFDH e a Universidade Federal do Paraná – UFPR.

Link de acesso:

<https://simope.mdh.gov.br/>

## Estrutura da Tela inicial

### ASSINATURA SIMOPE

Ao clicar sobre a assinatura, você voltará à página inicial.

### Saiba mais

Ao clicar sobre esse botão, você terá acesso a informações sobre o SIMOPE; Glossário de indicadores e conceitos; Acessibilidade; e API.

### Menu Temático

Ao clicar sobre algum botão, você terá acesso às informações do módulo selecionado.

### Realização

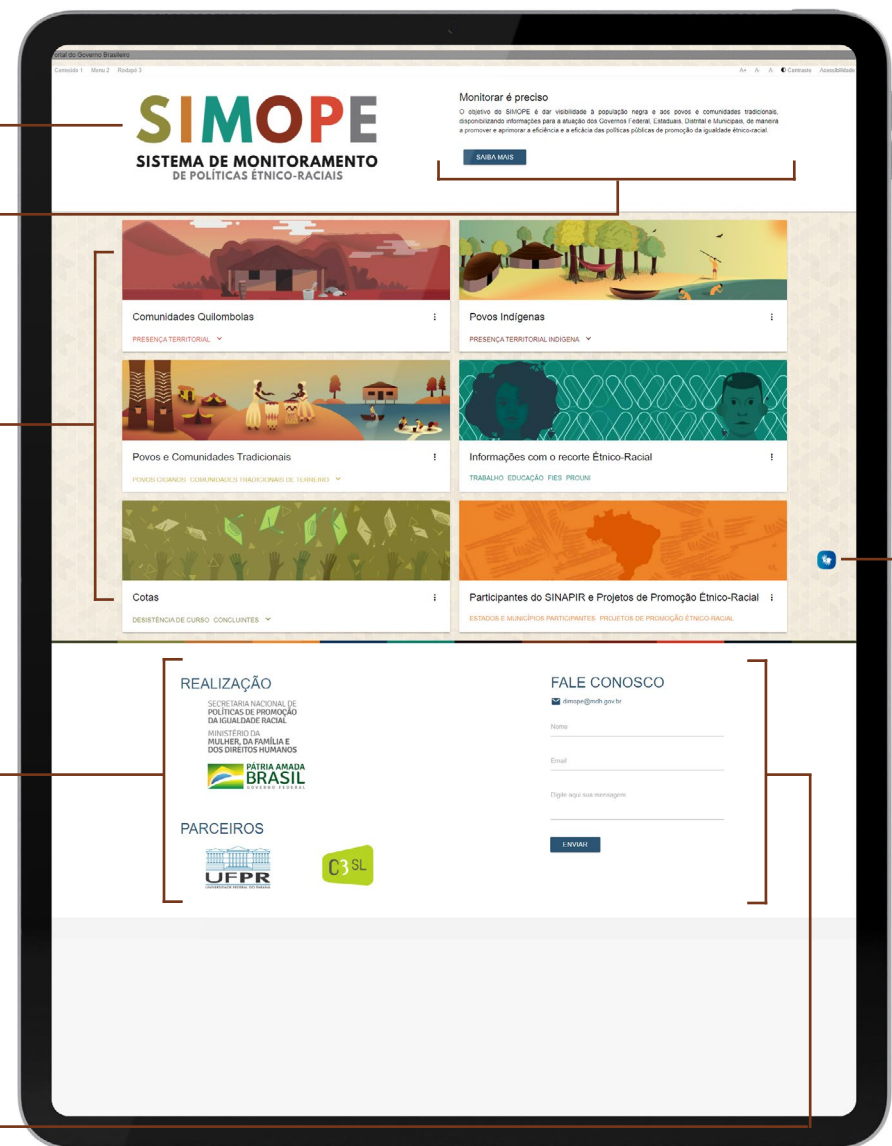
Crédito às instituições parceiras.

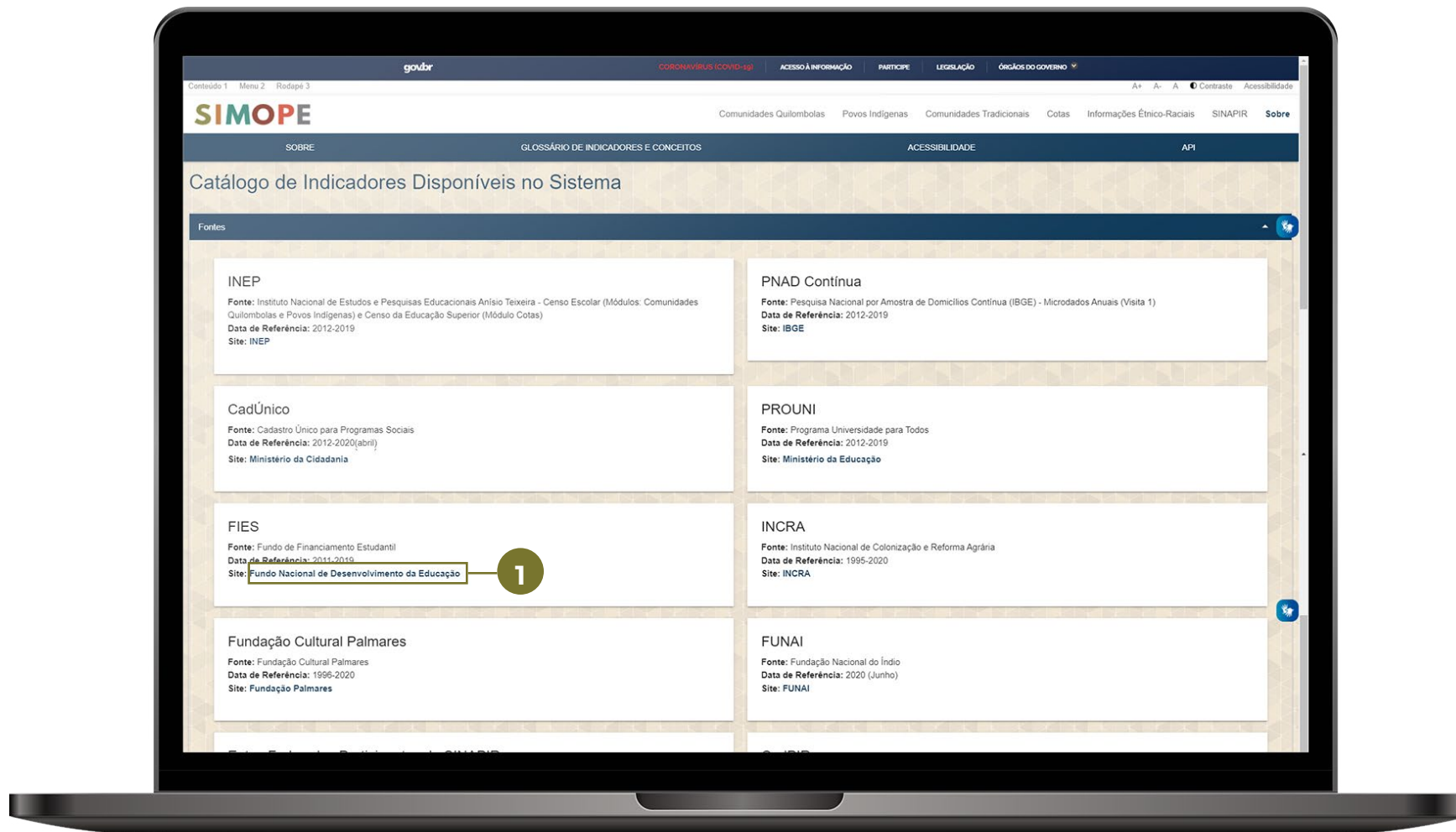
### Formulário de contato

Envie perguntas, críticas e sugestões.

### Acessibilidade

Acesso a libras.





## Glossário de Indicadores e Conceitos

Acesse para o detalhamento das fontes dos dados utilizados. Informações específicas sobre as bases de dados devem ser consultadas junto aos documentos orientadores dos órgãos responsáveis por elas.

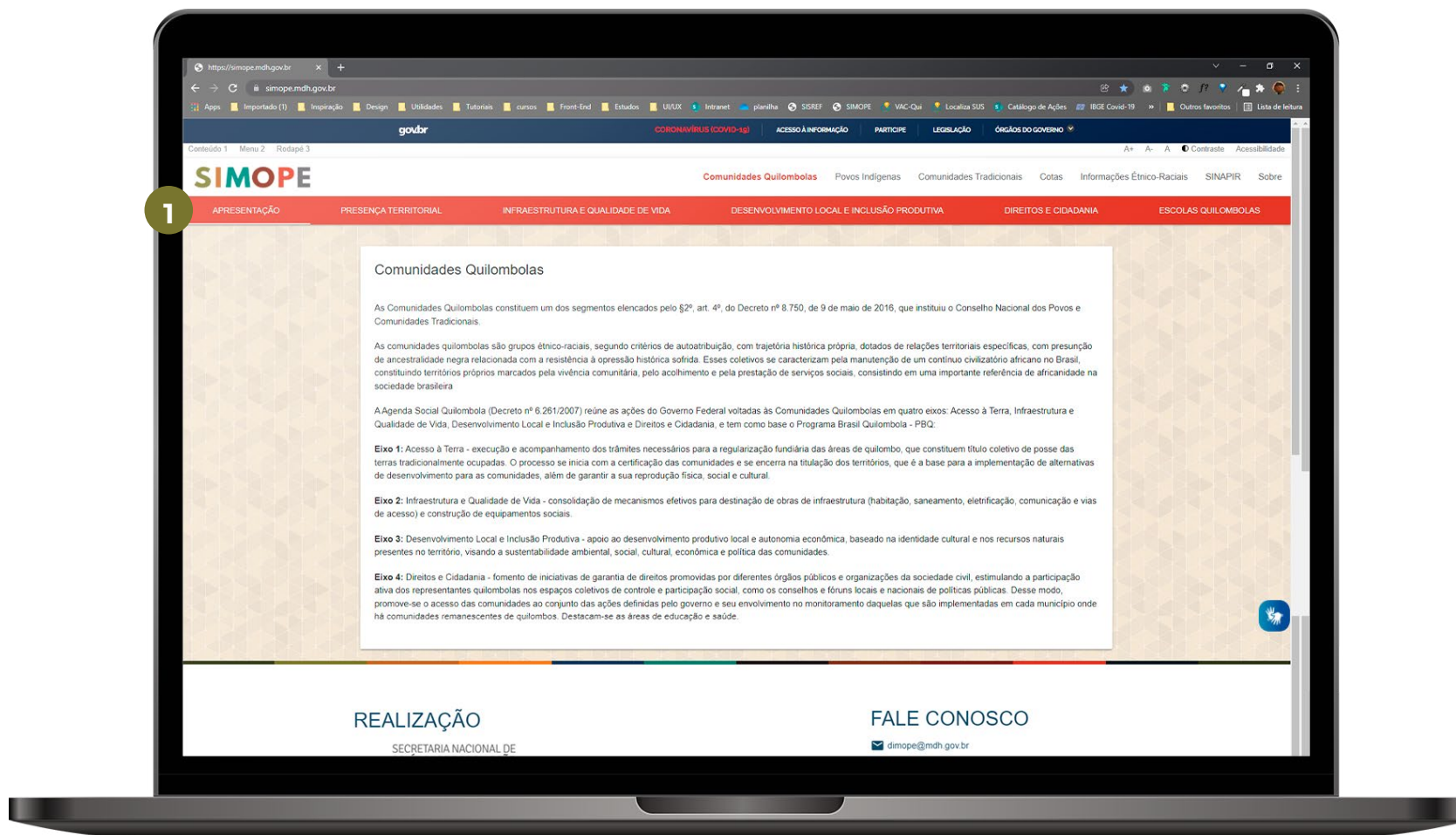
- 1- Clique sobre o nome do órgão (link) para acessar a página que disponibiliza os dados primários utilizados pelo SIMOPE.



# Estrutura das páginas temáticas

1 - Menu referente às informações do tema.

A primeira aba contém uma breve apresentação do tema e as demais abas trazem informações detalhadas sobre a temática escolhida.



# Como realizar as consultas - Tabelas



Em algumas ações, você terá acesso a planilhas nas quais você poderá fazer buscas e ordenação conforme sua necessidade.

- 1 Nos casos em que há uma tabela de informações, ao clicar sobre o título da coluna, as informações serão reorganizadas pela ordem alfabética;
- 2 No caso específico dos quilombolas, para uma busca específica sobre a questão territorial, deve-se digitar o nome exato da informação cadastrada;

Nº de Ordem	Território Quilombola	Comunida...	Município(s)	UF	Nº de Comunida...	Nº de Famílias	Área Território (ha)	Órgão Expedidor	Área Título (ha)	Data	% de Área Titulada do Território

- 3 **Área de busca** - ao clicar sobre as caixas, você poderá digitar a busca desejada. Você terá que digitar a grafia correta respeitando letras maiúsculas ou minúsculas. Exemplo:

- **Distrito Federal (forma correta)** / **distrito federal (forma errada)**.

# Como realizar as consultas - Gráficos

- 1 Clique sobre qualquer Estado no mapa para apresentar, nos gráficos da página, apenas os dados daquele Estado;
- 2 Clique em Limpar Mapa para retornar aos dados do Brasil;
- 3 Para fazer o download dos dados apresentados, clique na caixa marcada.

The screenshot displays the SIMOPE web application interface, which provides data on infrastructure and quality of life for quilombolas in Brazil. The interface is organized into several sections:

- Infraestrutura e Qualidade de Vida:** The main header section.
- Famílias Quilombolas no CadÚnico:** A map of Brazil with a red circle '1' highlighting a state. Below the map is a 'LIMPAR MAPA' button with a red circle '2'. A summary box shows 'Brasil' with '188877 famílias'. A 'Fonte: CadÚnico (Abril/2020)' label and a download icon are also present.
- Abastecimento de Água - Brasil:** A stacked bar chart showing the number of households with different water supply methods from 2012 to 2020. The legend includes: Rede geral de distribuição, Poço ou nascente, Sistema, Outra forma, and Sem informações.
- Escoamento Sanitário - Brasil:** A stacked bar chart showing the number of households with different types of sewage disposal from 2012 to 2020. The legend includes: Rede coletora de esgoto ou pluvial, Fossa séptica, Fossa rudimentar, Vale a céu aberto, Direto para um rio, lago ou mar, and Outra forma.
- Iluminação - Brasil:** A stacked bar chart showing the number of households with different lighting methods from 2012 to 2020. The legend includes: Elétrica com medidor próprio, Elétrica com medidor comunitário, Elétrica sem medidor, Cão, querosene ou gás, Velas, and Outra forma.
- Destino do lixo - Brasil:** A stacked bar chart showing the number of households with different waste disposal methods from 2012 to 2020. The legend includes: Criado diretamente, Criado indiretamente, Queimado ou enterrado na propriedade, Jogado em terreno baldio ou logradouro, Jogado em rio ou mar, Outro destino, and Sem informações.

At the bottom of the interface, there is a 'REALIZAÇÃO' section with the logo of the Secretaria Nacional de Políticas de Promoção da Igualdade Racial, Ministério da Mulher, da Família e dos Direitos Humanos, and the 'PÁTRIA AMADA BRASIL' logo. A 'PARCEIROS' section features the logo of the Conselho Nacional de Saúde (CNS). A 'FALE CONOSCO' section includes an email address (simope@mdh.gov.br), a name field, an email field, a message field, and an 'ENVIAR' button. A red circle '3' highlights the download icon in the bottom right corner of the charts.

**1** Apresentação

Apoio Social

Apresentam-se, separados por categoria, os dados relacionados aos estudantes cotistas beneficiados com algum tipo de apoio social (Alimentação, Bolsa Permanência, Bolsa Trabalho, Material Didático, Moradia ou Transporte).

Selecione um estado ou região para filtrar os dados

**2**

Região  
Todas as regiões

Estado  
Todos os estados

X LIMPAR FILTROS

Selecione a seção para consulta, que apresentará os dados referentes ao Brasil (quando não selecionado nenhum filtro) ou à região/Estado definido.

**3**

- Turno
- Sexo
- Curso
- Instituição de Ensino
- Perfil Raça/Cor
- Apoio Social para Estudantes Cotistas
- Apoio Social para Estudantes
- Tipo de Apoio

**REALIZAÇÃO**  
SECRETARIA NACIONAL DE POLÍTICAS DE PROMOÇÃO DA IGUALDADE RACIAL  
MINISTÉRIO DA MULHER, DA FAMÍLIA E DOS DIREITOS HUMANOS  
PÁTRIA AMADA BRASIL GOVERNO FEDERAL

**PARCEIROS**  
UFPR UNIVERSIDADE FEDERAL DO PARANÁ  
C3SL

**FALE CONOSCO**  
✉ dimope@mnh.gov.br

Nome \_\_\_\_\_

Email \_\_\_\_\_

Digite aqui sua mensagem \_\_\_\_\_

ENVIAR

## Como realizar as consultas no módulo de Cotas

- 1 Menu referente às informações do tema;
- 2 Filtro de estados (você poderá realizar as ações de filtro por meio do mapa ou pelas caixas de seleção do estado);
- 3 Selecione a seção para consulta, que apresentará os dados referentes ao Brasil ou ao estado definido.

### SUGESTÃO:

Para melhor interpretação da implementação da Lei, sugere-se a análise de acordo com o percurso do estudante ao ingressar na Instituição: inicie pela aba **Ingresso** e, em seguida, **Desistência de curso** e **Concluintes**.

### ATENÇÃO:

Ao fazer uso dos navegadores Chromium/Chrome, alguns filtros estão demandando duplo-clique para serem efetivados.



## Como realizar as consultas no módulo de Cotas

Em algumas ações, será possível fazer a filtragem para melhor detalhamento como, por exemplo:

- Curso;
- Instituição de ensino;
- Etc.

além de se ter acesso ao download do arquivo CSV.

- 1 Área de busca com filtro ativo;
- 2 Gráfico com a ação filtrada;
- 3 Área de busca sem filtro.

É possível fazer o filtro por tipo de informação – turno, sexo, curso, instituição de ensino, perfil raça/cor:

Turno  
Sexo  
Curso  
Instituição de Ensino  
Perfil Raça/Cor

O curso e a instituição de ensino poderão ser selecionados preenchendo-se o critério de seleção:

Curso

Selecione o curso para visualizar o gráfico com o total de concluintes que ingressaram por meio da Lei de Cotas. Estão incluídos estudantes cotistas declarados pretos, pardos e indígenas, com ou sem deficiência.

Quando alterar o filtro de região/estado no mapa acima, aperte o botão "BUSCAR" abaixo para atualizar os dados.

Digite para buscar

BUSCAR

## Situação predial

Atenção: ao se aplicar o filtro “Todos os Anos”, praticamente todos os dados são apresentados já nas primeiras páginas e não na sequência que se espera ao passar para as seguintes. Os demais filtros desta tabela seguem sem problemas quando aplicados.

### Situação Predial - Brasil

Apresenta-se o número total de Escolas Quilombolas de acordo com sua situação predial. Por exemplo, se em determinada linha está marcado ✓ somente nas colunas “Coleta de Lixo Periódica” e “Esgotamento Sanitário (Rede Pública)”, isso significa que o “Total de Escolas Quilombolas” apresenta o número de escolas, no respectivo ano, que possuem esses dois parâmetros exclusivamente. No caso, elas NÃO POSSUEM os outros dois parâmetros marcados com ✗ naquela linha.

Ano  
2019

Utilize as colunas “Ano” e “Total de Escolas Quilombolas” para organizar os dados de forma diferente.

Ano	Abastecimento de Água (Rede Pública)	Cobertura de Energia Elétrica (Rede Pública)	Esgotamento Sanitário (Rede Pública)	Coleta de Lixo Periódica	Total de Escolas Quilombolas
2019	✓	✓	✓	✓	161
2019	✓	✓	✓	✗	18
2019	✓	✓	✗	✓	325
2019	✓	✓	✗	✗	350
2019	✓	✗	✗	✗	3
2019	✗	✓	✓	✓	33
2019	✗	✓	✓	✗	25
2019	✗	✓	✗	✓	254
2019	✗	✓	✗	✗	1234
2019	✗	✗	✓	✓	1
2019	✗	✗	✗	✓	4
2019	✗	✗	✗	✗	124

Anterior

Página 1 de 1

Próxima

Fonte: INEP (Março/2020)

### REALIZAÇÃO

SECRETARIA NACIONAL DE  
POLÍTICAS DE PROMOÇÃO  
DA IGUALDADE RACIAL  
MINISTÉRIO DA  
MULHER, DA FAMÍLIA E  
DOS DIREITOS HUMANOS

### FALE CONOSCO

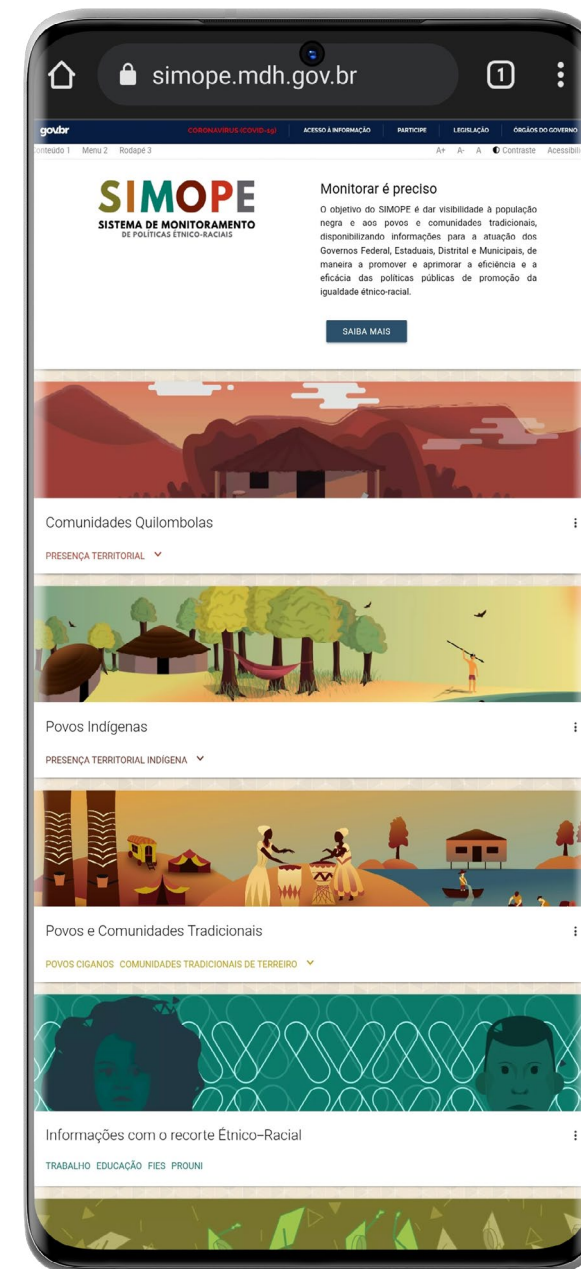
✉ dimope@mdh.gov.br

Nome

\_\_\_\_\_

## Apresentação do modo Mobile

Para melhor visualização, sugerimos que utilize o dispositivo na posição horizontal.





## Mais informações

Em caso de dúvida, entre em contato com a equipe do Departamento de Monitoramento de Políticas Étnico-Raciais - DIMOPE.

E-mail: [dimope@mdh.gov.br](mailto:dimope@mdh.gov.br)  
Telefone: 61 2027-3101

### Link de acesso:

<https://simope.mdh.gov.br/>

SECRETARIA NACIONAL DE  
POLÍTICAS DE PROMOÇÃO  
DA IGUALDADE RACIAL

MINISTÉRIO DA  
MULHER, DA FAMÍLIA E  
DOS DIREITOS HUMANOS

