

IBGE - População de animais de estimação no Brasil - 2013 - Em milhões



	IBGE 2013
Cães	52,2
Aves	37,9
Gatos	22,1
Peixes	18,0
Outros*	2,21
Total	132,4

	Mundo 2013	
Peixes	655,8	Bilhões
Cães	360,8	
Gatos	271,9	
Aves	205,2	
Outros*	70,3	
Total	1,5	

* Estimativa Abinpet para outros animais de estimação

* Outros(Répteis e pequenos mamíferos)

Obs: Pesquisa quinquenal

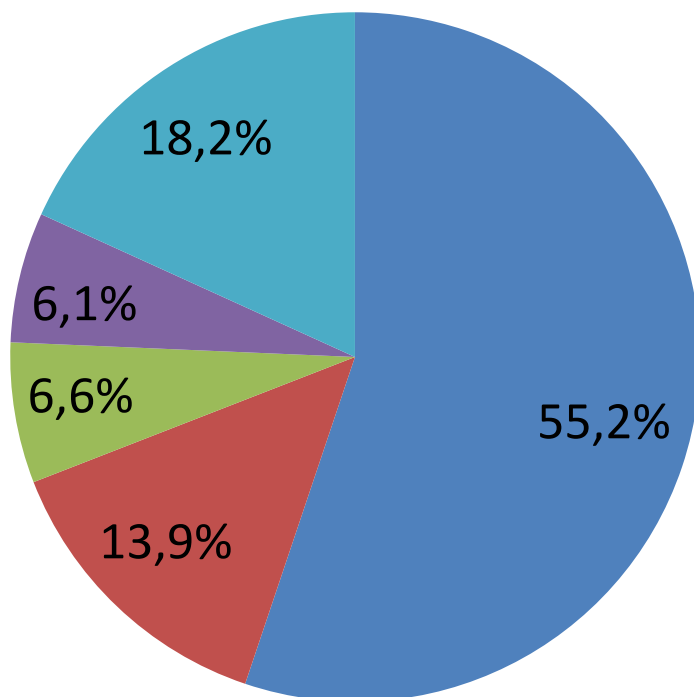
Fonte:
Euromonitor
Elaboração:
Abinpet

Brasil no mundo - 4º em número de animais de estimação – 132 milhões;
2º em número de cães, gatos e aves canoras e ornamentais;
9º em número de répteis e pequenos mamíferos;
10º em número de peixes ornamentais.

Fonte: IBGE

Elaboração: Abinpet

Faturamento Mercado Pet Projeção 2015



- Pet Food
- Pet Serv*
- Pet Care*
- Pet Vet*
- Criadouros

Projeção 2015
R\$ 21,98
bilhões

Crescimento
2014 / 2015

7,8%

2014 - R\$ 20,3
bilhões

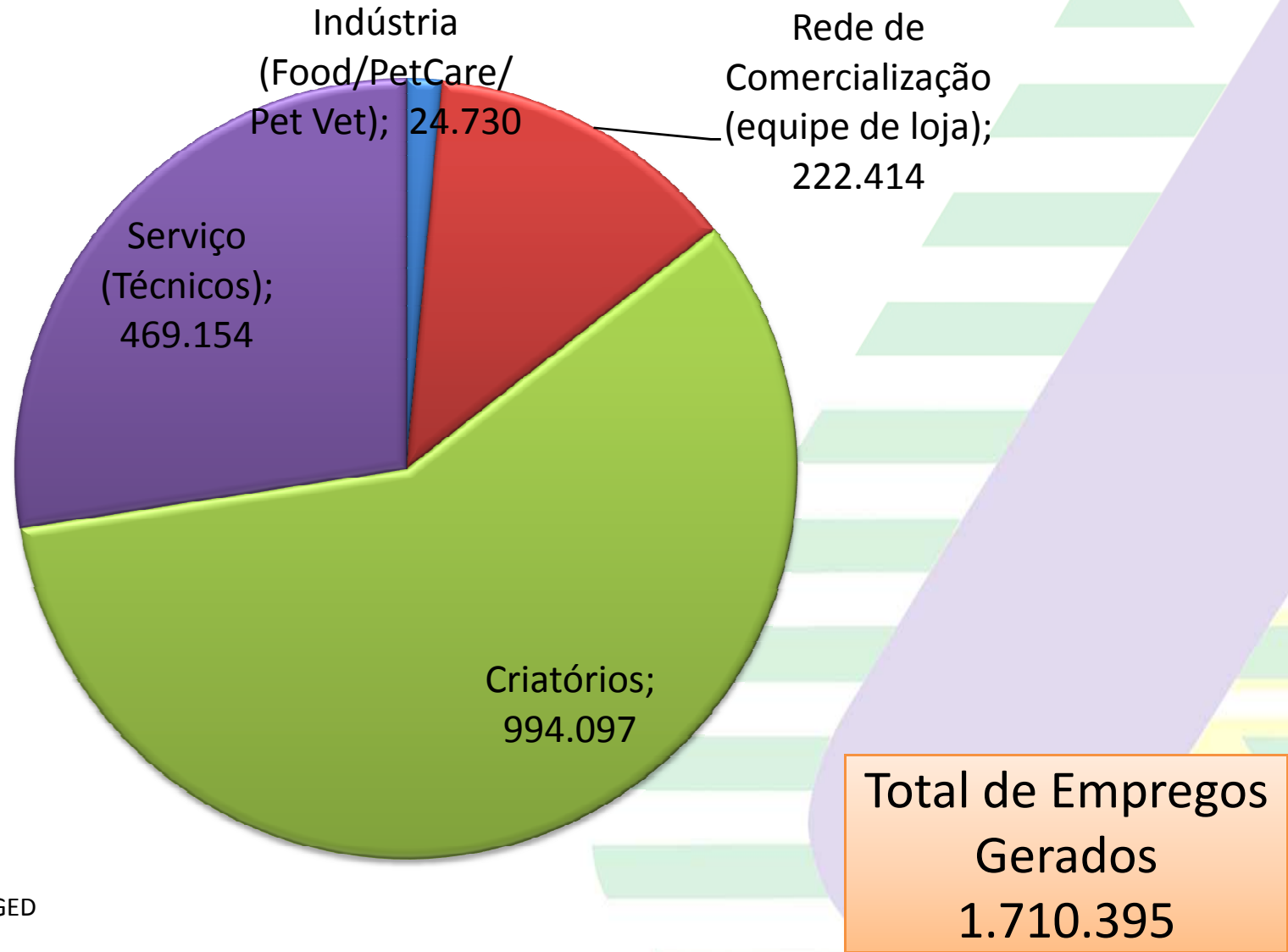
Fonte / Elaboração: Abinpet

* Pet Vet: Medicamentos Veterinários

* Pet Care: Equipamentos, Acessórios, Produtos de Higiene e Beleza Animal

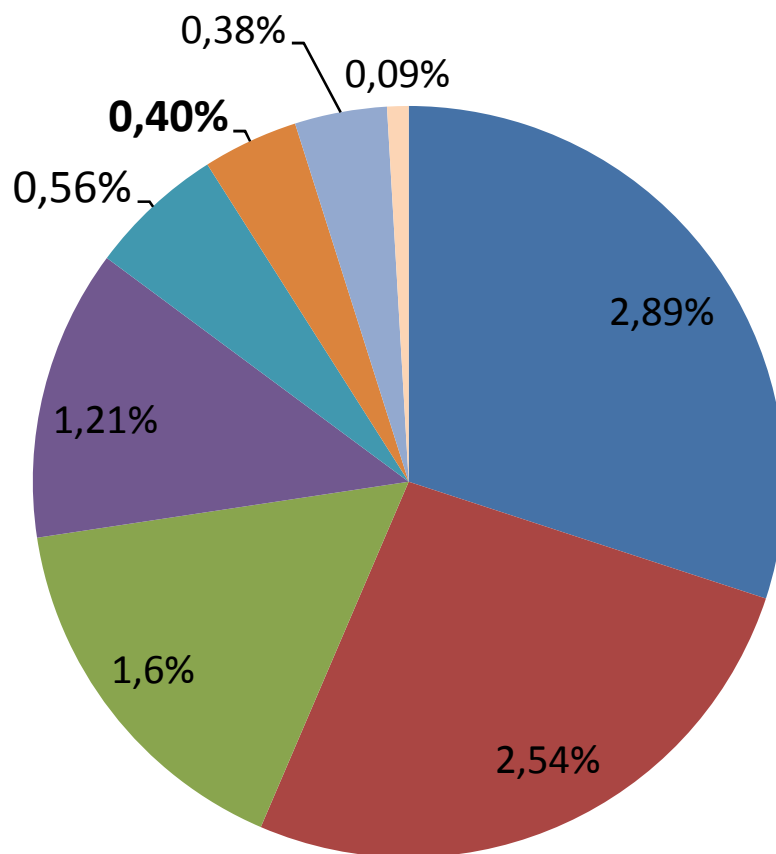
*Pet Serv: Comércio e Serviços

Empregos diretos do Setor Pet - 2014



Fonte: Abinpet / CAGED
Elaboração: IPB

PIB – Projeção 2015

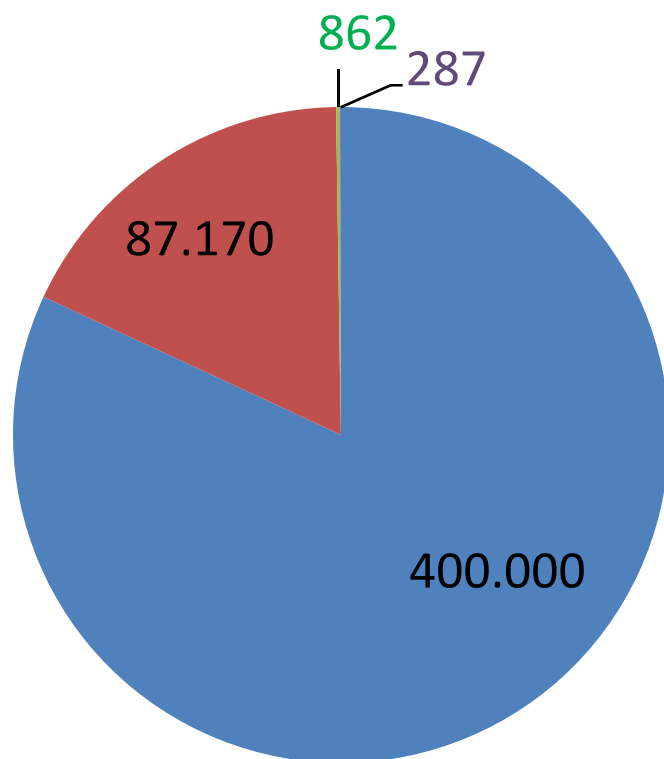


- Elétricos e Eletrônicos
- Têxtil
- Beleza e Cuidados Pessoais
- Máquinas e equipamentos
- Telecomunicações
- **Produtos para Animais de Estimação***
- Utilidades Domésticas (Eletroeletrônicas)
- Automação Industrial

*Mercado Pet com a comercialização de animais de estimação

Fontes: IBGE / Abihpec / Abimaq / Abinee / Abinpet / Eletros / Abit
Elaboração: Abinpet

Número de Empresas Setor Pet - 2014

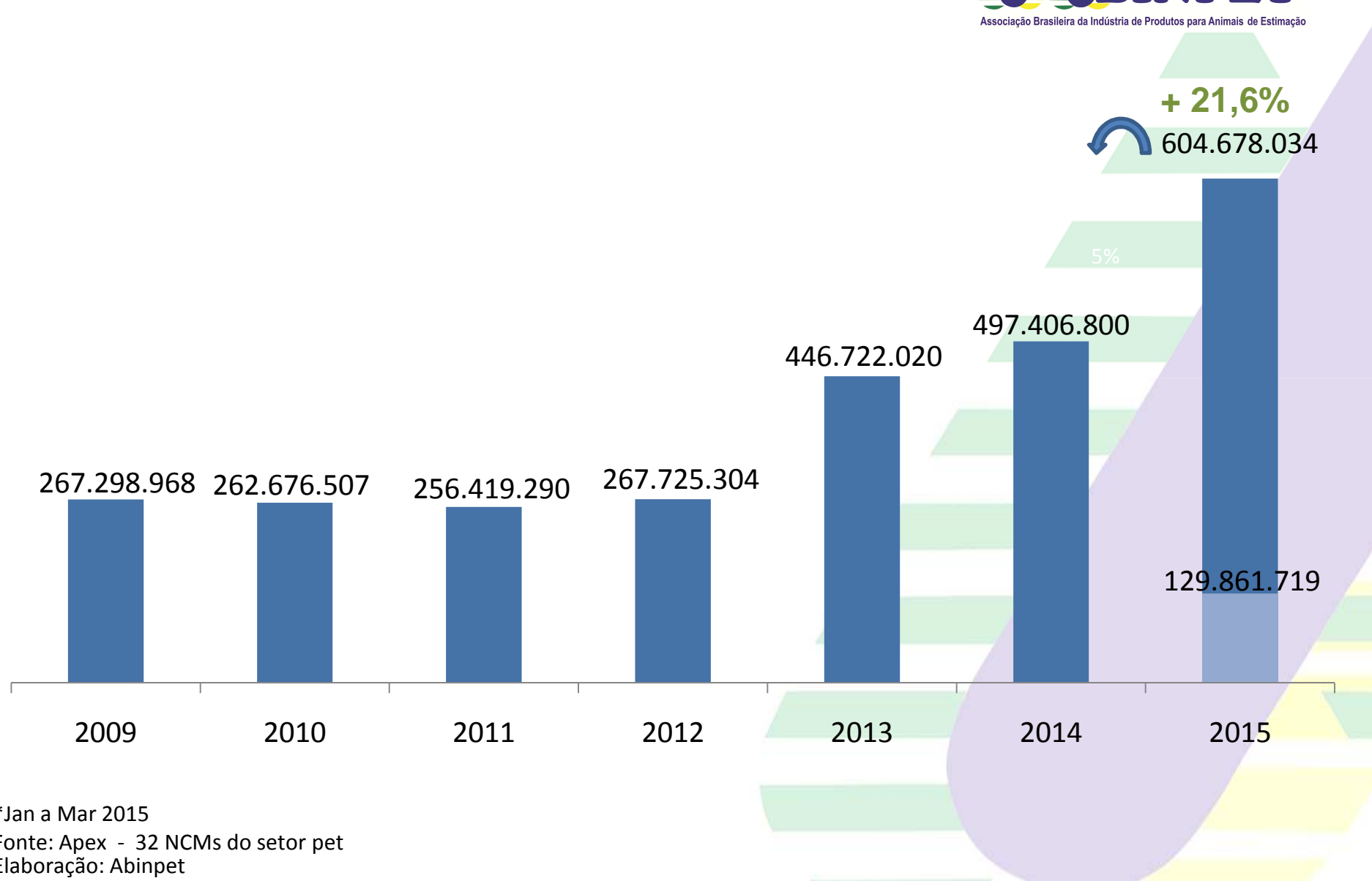


- Criadouros
- Rede de comercialização (Pet Shops / Autoserviço / Lojas Agropecuárias / Outros)
- Indústrias (Pet Food / Pet Care / Vet / Ingredientes)
- Outros (Laboratórios / Instituições de ensino superior / Entidades)

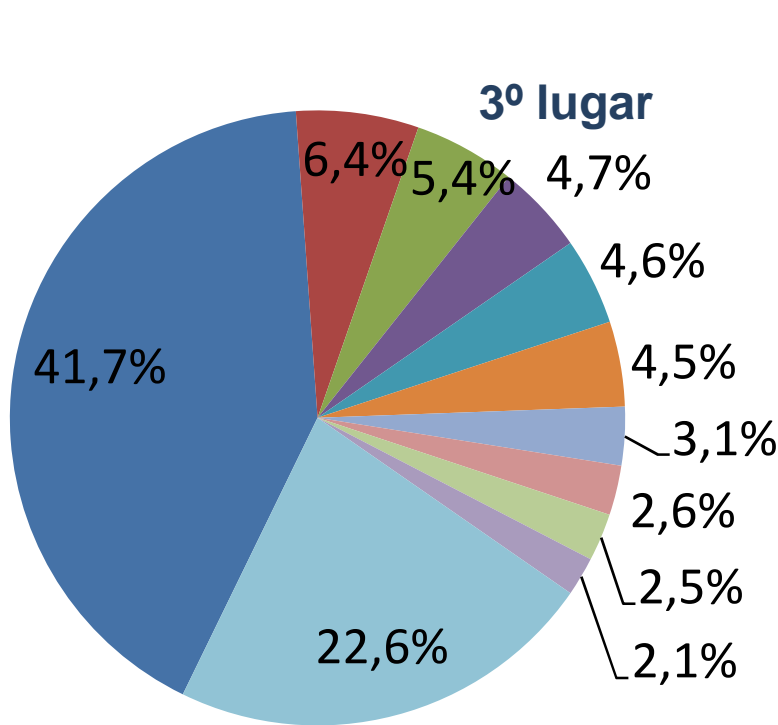
Total: 488.319

Exportações Brasileiras - Mercado Pet

Milhões US\$ FOB – Projeção 2015



Faturamento - Mercado Mundial – Projeção 2015



- Estados Unidos
- Reino Unido
- Brasil
- França
- Japão
- Alemanha
- Itália
- Austrália
- Canadá
- México
- Outros

US\$ 104,4 bilhões

4% ↑

Total em 2014 US\$ 100,4 bilhões

Fonte: Euromonitor
 Elaboração: Abinpet
 US\$ 1.00 = R\$ 3,21 – Cotação em 31/03/2015 - Banco Central