



**MINISTÉRIO DA INTEGRAÇÃO NACIONAL**  
**SECRETARIA DE DESENVOLVIMENTO REGIONAL**  
**DIRETORIA DE GESTÃO DE POLÍTICAS DE DESENVOLVIMENTO REGIONAL**  
**COORDENAÇÃO-GERAL DE MONITORAMENTO E AVALIAÇÃO DE POLÍTICAS REGIONAIS**  
SGAN 906, módulo F, bloco A, 2º Andar. Brasília/DF. CEP 70.790-060.  
(61) 2034-5336 e odr@integracao.gov.br.

**Nota Técnica nº 52 - CGMA/DPDR/SDR/MI.**

Em, 30 de novembro de 2017.

Referência: 59600.000223/2017-15  
Ao Senhor Chefe de Gabinete do Ministro

Assunto: **Proposta de atualização da Tipologia Sub-regional da Política Nacional de Desenvolvimento Regional (PNDR).**

## **1. SUMÁRIO EXECUTIVO**

1.1. Trata-se da necessidade de adequação da tipologia sub-regional da PNDR, conforme descrito no Art. 7º do decreto 6047 de 22 de fevereiro de 2007. Compete ao Ministério da Integração Nacional e às suas entidades vinculadas, na execução da PNDR:

I - definir e manter atualizada a tipologia da PNDR, objetivando:

- a) referenciar a interação com as políticas setoriais;
- b) definir indicador específico da distribuição da ação corrente e dos investimentos promovidos por cada uma das políticas setoriais; e
- c) orientar os planos, programas e ações da PNDR;

## **2. ANÁLISE**

2.1. A PNDR foi criada em 2003 e institucionalizada por meio do Decreto nº 6.047/2007. A Política veio ao encontro do mega-objetivo do PPA 2004/2007, que preconizou, no Brasil, a necessidade de redução das desigualdades regionais. Com vistas à eleição e priorização de territórios-alvo, a PNDR definiu uma tipologia sub-regional, construída com o propósito de estabelecer um quadro referencial para as desigualdades regionais brasileiras, realçando e revelando aspectos tradicionalmente ignorados e destacando a necessidade da promoção de intervenções articuladas e focadas nas especificidades sub-regionais.

2.2. A tipologia, inserida no Decreto no 6.047, deve ser atualizada em 2017 para incorporar dados recentes disponibilizados pelo IBGE, possibilitando à tipologia servir de parâmetro a vários

---

instrumentos voltados para a redução das desigualdades, como os Fundos Constitucionais de Financiamento das regiões Norte - FNO, Nordeste - FNE e do Centro-Oeste - FCO; ou os Fundos de Desenvolvimento do Nordeste - FDNE e Fundo de Desenvolvimento da Amazônia - FDA, bem como outros fundos de desenvolvimento regional que venham a ser criados. Dentre as variáveis utilizadas para a atualização da tipologia destacam-se, em particular, o critério da paridade do poder de compra para o rendimento domiciliar médio e a utilização de médias móveis trienais para a variável dinâmica PIB municipal, o que permitiu reduzir possível influência de variações espúrias nas estimativas da evolução das economias sub-regionais.

### 3. METODOLOGIA

- 3.1. Conforme apontado anteriormente, o objetivo desta nota técnica é atualizar a tipologia sub-regional para classificar, de acordo com as variáveis elencadas, a situação de desigualdade encontrada no país para os fins da PNDR. Para tanto, produzimos indicadores sobre 02 dimensões, uma renda e outra econômica, que contêm informações das rendas per capita média, da taxa de crescimento geométrico do PIB per capita. Esses indicadores foram calculados no nível de escala municipal e microrregional (MRG) de acordo com as unidades territoriais do IBGE.
- 3.2. A tipologia referida foi construída a partir de variáveis de distribuição de riqueza (rendimento agregado das famílias) e de riqueza gerada em bens e serviços (dinâmica produtiva) aplicada em microrregiões geográficas do IBGE. Optou-se por este nível de agregação face à dificuldade de identificar padrões de referência utilizando-se municípios, em função do grande número de unidades destes e em razão de que fenômenos territoriais relevantes extravasam, a priori, as fronteiras municipais<sup>1</sup>, adquirindo assim relevância sub-regional. Efetivamente, as bases usadas foram:

Base	Conteúdo	Fonte	Observações
1	Produto Interno Bruto dos Municípios	IBGE	Por municípios, a preço correntes 2002 a 2004 e 2012 a 2014(últimos triênios divulgados)
2	Produto Interno Bruto	IBGE	Por MRG, a preços correntes - Anual - R\$ - elaborado pelo IBGE, segundo o conceito a preços de mercado corrente.
3	Deflator do Produto Interno Bruto	IBGE	Índice deflator implícito do PIB Nacional.
4	Produto Interno Bruto	IBGE	Por MRG, a preços constantes - Anual - R\$ de 2014 - Deflacionado pelo Deflator Implícito do PIB nacional.
5	Indicadores do Nível e Composição de Renda	IPEA-PNUD-	Atlas do Desenvolvimento Humano no Brasil, 1991,2000,2010.

6	Cesta Básica de Capitais do País	DIEESE	Para 27 capitais, mensal, a preços corrente, 2016.
7	Estimativa da População dos Municípios Brasileiros	IBGE	Por Município – Estimativas Populacionais, 2003 e 2013

3.3. A partir dessas bases, logrou-se constituir os dois indicadores de base utilizados na construção da tipologia.

### 3.3.1. Renda per capita média

3.3.1.1. A série de dados sobre rendimento domiciliar monetário mensal per capita para as MRGs foi obtida através do Atlas do Desenvolvimento Humano no Brasil2010 (IPEA/PNUD/FJP), que utilizou as informações do Censo Demográfico 2010 (IBGE), agregadas por município, correspondentes a razão entre o somatório da renda de todos os indivíduos residentes em domicílios particulares permanentes e o número total desses indivíduos. Valores em reais de 01/agosto de 2010.

### 3.3.2. Taxa de Variação Geométrica do PIB Per Capita

3.3.2.1. Para a dinâmica produtiva, adotou-se como base a estimativa de produtos internos brutos municipais nos períodos de 2002 a 2004 e de 2012 a 2014. As estimativas para os períodos foram elaboradas pelo IBGE<sup>1</sup>. De maneira a possibilitar a construção de uma tipologia com maior estabilidade, utilizou-se os dados de PIB municipal, agregados por MRG, para construir médias trienais<sup>2</sup> dos períodos 2002-2004 e 2012-2014. Para estabelecer a taxa de variação geométrica do PIB per capita, utilizaram-se os dados das estimativas populacionais publicadas no site do IBGE e no Diário Oficial da União.

## 4. TRATAMENTO ESTATÍSTICO E PARIDADE DO PODER DE COMPRA

4.1.1. Os dados básicos de PIB municipal foram submetidos a tratamento estatístico para a colocação desses valores na base temporal para o ano 2014, agregados por microrregiões geográficas do IBGE. Para os períodos, utilizaram-se os deflatores implícitos do PIB nacional fornecidos pelo IBGE.

4.1.2. Para renda per capita média ajustada e corrigida, foi aplicada uma referência de paridade de poder de compra aos dados básicos. Utilizaram-se os valores médios das cestas básicas de 2016, estimadas pelo DIEESE, disponíveis para 27 capitais estaduais<sup>3</sup>. A partir dos valores médios obtidos de cada estado, utilizamos a menor

<sup>1</sup> **Produto Interno Bruto dos Municípios.** Série Relatórios Metodológicos, IBGE. Disponível no site do IBGE: [www.ibge.gov.br](http://www.ibge.gov.br).

<sup>2</sup> As estimativas dos PIBs municipais para os anos foram obtidas originalmente e fornecidos pelo IBGE.

<sup>3</sup> O DIEESE não disponibilizava estes valores para alguns estados na tipologia de abril 2006, nestes casos utilizou-se os valores de todos estados.

média estadual como referência. A capital escolhida foi Natal-RN. Assim, o valor da renda per capita média obtida no Atlas do Desenvolvimento Humano no Brasil para cada município foi multiplicado por sua população total residente em domicílios particulares permanentes, resultando na renda total de cada município. Foram somados os valores de renda municipais para obter o resultado da renda total do estado, para cada UF. A renda total de cada UF é multiplicada, então, pela relação entre o valor da cesta básica adotada para cada estado e o menor valor de cesta básica encontrado no conjunto de valores utilizados, denominada nesta nota técnica como renda total corrigida. Para obter a renda corrigida e ajustada é necessária uma constante de normalização.

4.1.3. A constante de normalização é o resultado da relação entre a renda total corrigida e a renda total de 2010.

4.1.4. A renda corrigida e ajustada é a divisão entre a renda total e a renda corrigida multiplicada pela constante de normalização.

4.1.5. Para atribuir os valores da renda corrigida e ajustada nos municípios foi calculada a participação dos municípios na renda total de cada estado ao qual ele pertence.

**Tabela 1 – Valores da Cesta Média e os Índices de Cesta utilizados.**

Capital	Valor Médio, 2016 (R\$)	Índice de Cesta Básica	Capital	Valor Médio, 2016 (R\$)	Índice de Cesta Básica
Brasília	443,40	127,29	Manaus	398,77	114,48
Campo Grande	416,80	119,65	Palmas	389,13	111,71
Cuiabá	428,00	122,87	Porto Velho	376,77	108,16
Goiânia	393,37	112,92	Rio Branco	361,43	103,76
Belo Horizonte	412,39	118,39	Aracaju	362,55	104,08
Rio de Janeiro	444,41	127,58	Fortaleza	394,60	113,28
São Paulo	456,48	131,04	João Pessoa	369,82	106,17
Vitória	428,52	123,02	Maceió	372,68	106,99
Curitiba	412,01	118,54	<b>Natal</b>	<b>348,35</b>	<b>100,00</b>
Florianópolis	448,01	128,61	Recife	359,55	103,22
Porto Alegre	452,73	129,96	Salvador	360,66	103,54
Belém	412,01	118,28	São Luis	368,04	105,65
Boa Vista	411,22	118,05	Teresina	387,36	111,20
Macapá	380,97	109,37			

Fonte: CGMA/DPDR/SDR/MI, a partir dos dados do DIEESE(disponível no site desta instituição: [www.dieese.org.br](http://www.dieese.org.br)).

**Tabela 2 – Valores da Renda, Renda Corrigida e Renda Corrigida Ajustada.**

Unidade da Federação	Renda Total, 2010 (R\$)	Índice de Cesta Básica	Renda Total Corrigida	Constante de Normalização	Renda Total Corrigida e Ajustada
Rondônia	1.037.981.449,01	1,08	959.678.616,41	0,8231	1.165.924.214,67
Acre	380.452.544,23	1,04	366.675.513,24	0,8231	445.478.155,39
Amazonas	1.868.116.248,62	1,14	1.631.897.763,88	0,8231	1.982.610.726,39

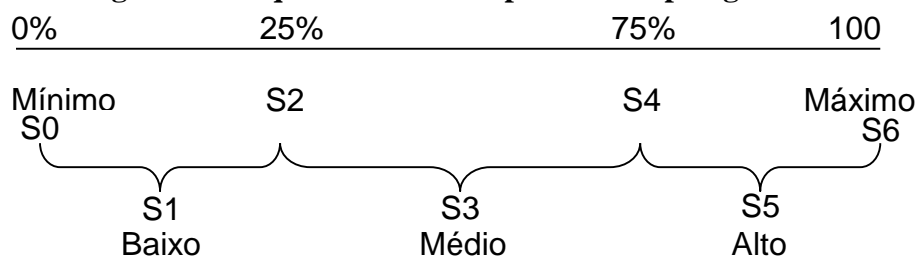
Roraima	270.082.475,14	1,18	228.787.765,36	0,8231	277.956.798,34
Pará	3.361.615.026,94	1,18	2.842.186.657,81	0,8231	3.453.004.151,90
Amapá	397.821.941,36	1,09	363.753.076,16	0,8231	441.927.654,12
Tocantins	805.912.184,64	1,12	721.450.299,84	0,8231	876.497.985,77
Maranhão	2.359.161.662,39	1,06	2.232.905.534,70	0,8231	2.712.781.745,33
Piauí	1.293.621.608,90	1,11	1.163.325.481,45	0,8231	1.413.337.053,86
Ceará	3.870.828.545,49	1,13	3.417.119.964,95	0,8231	4.151.497.015,20
Rio G. do Norte	1.718.927.788,34	1,00	1.718.927.788,34	0,8231	2.088.344.470,15
Paraíba	1.778.537.016,60	1,06	1.675.252.206,56	0,8231	2.035.282.520,54
Pernambuco	4.596.515.600,25	1,03	4.453.321.934,65	0,8231	5.410.390.302,09
Alagoas	1.337.658.664,57	1,07	1.250.302.169,78	0,8231	1.519.005.998,96
Sergipe	1.075.715.739,09	1,04	1.033.573.181,28	0,8231	1.255.699.542,63
Bahia	6.920.935.300,26	1,04	6.684.630.883,98	0,8231	8.121.232.338,10
Minas Gerais	14.597.292.036,59	1,18	12.330.208.014,33	0,8231	14.980.106.725,34
Espírito d. Santo	2.847.690.653,44	1,23	2.314.891.523,37	0,8231	2.812.387.433,97
Rio de Janeiro	16.520.567.123,11	1,28	12.949.389.861,08	0,8231	15.732.357.631,09
São Paulo	44.402.311.971,31	1,31	33.884.106.289,61	0,8231	41.166.177.238,98
Paraná	9.247.254.463,54	1,19	7.800.673.365,00	0,8231	9.477.124.749,35
Santa Catarina	6.111.263.841,43	1,29	4.751.807.001,18	0,8231	5.773.023.126,06
Rio G. do Sul	10.186.034.572,73	1,30	7.837.538.547,76	0,8231	9.521.912.669,52
Mato G. do Sul	1.934.923.191,85	1,20	1.617.129.886,00	0,8231	1.964.669.067,45
Mato Grosso	2.296.764.388,43	1,23	1.869.318.469,29	0,8231	2.271.055.779,52
Goiás	4.835.377.570,45	1,13	4.281.986.524,63	0,8231	5.202.233.008,63
Distrito Federal	4.362.900.248,22	1,27	3.427.613.521,44	0,8231	4.164.245.753,58
Brasil	150.416.263.856,93		123.808.451.842,09	0,8231	150.416.263.856,93

Fonte: CGMA/DPDR/SDR/MI, a partir dos dados do DIEESE e Atlas Desenvolvimento Humano (disponível no site desta instituição: [www.dieese.org.br](http://www.dieese.org.br)).

## 5. PROCESSAMENTO E ESPACIALIZAÇÃO DOS DADOS

5.1. Com os indicadores construídos, a sua espacialização foi feita através do recorte em sextis<sup>4</sup>, sendo uma microrregião e seus municípios incluídos na classe “BAIXA” se seu valor é menor ou igual a  $S_2$ ; na classe “MÉDIA” se seu valor for maior que  $S_2$  porém não ultrapasse  $S_4$  e na classe “ALTA” se seu valor for maior que  $S_4$  (veja o esquema abaixo). Este procedimento é “robusto”, isto é, pouco sensível a disparidades ou dispersão, como se observa na alta disparidade entre valores muito grandes e muito pequenos das variáveis de PIB e Rendimento.

**Figura 1 – Esquema de classes para uma tipologia.**



<sup>4</sup> Colocados em ordem crescente, os sextis dividem o conjunto de dados em grupos do seguinte modo:  $S_0$  é o menor valor observado;  $S_1$ , os primeiros 5%;  $S_2$ , os próximos 20%;  $S_3$ , os próximos 25%;  $S_4$ , os próximos 25%;  $S_5$ , os próximos 20% e  $S_6$  é o maior valor. Desse modo, temos que  $S_2$  corresponde ao primeiro quartil,  $S_3$  à mediana e  $S_4$  ao terceiro quartil.

5.2. A Tabela 3 mostra que o renda per capita média para o Brasil é de R\$ 493,71 e que a taxa de variação média do PIB é de 2,95% ao ano. Essa tabela também apresenta as principais estatísticas descritivas dos indicadores utilizados e os limites destacados em negrito.

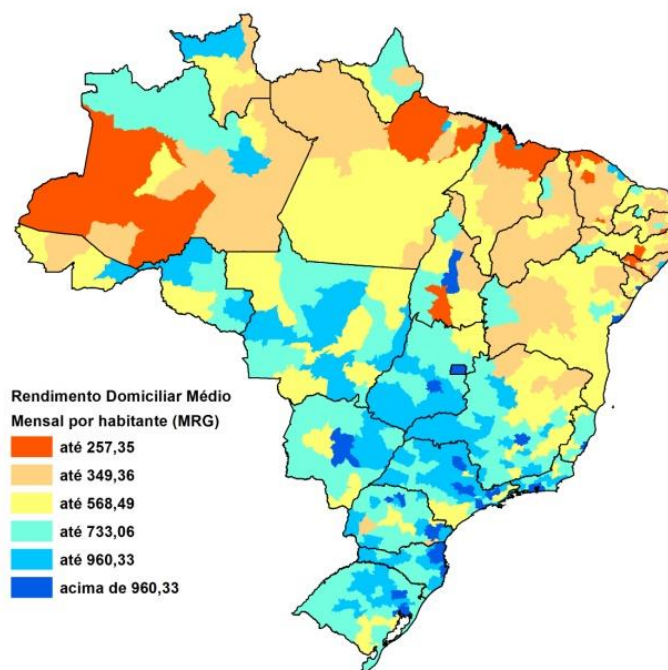
**Tabela 3 – Estatísticas Descritivas para os indicadores.**

	Taxa de Crescimento	
	Renda Per capta corrigida e ajustada	Geométrico Trienal do PIB Per Capita
Média	493,71	2,95
Mediana	426,07	2,87
<b>Primeiro Quartil</b>	<b>293,38</b>	<b>1,91</b>
<b>Terceiro Quartil</b>	<b>682,55</b>	<b>3,74</b>
Desvio padrão	241,68	2,06
Curtose	0,17	29,69
Assimetria	0,76	3,13
Mínimo	124,86	-3,70
Máximo	1637,02	25,64
Número de MRG	510	510
N. de Municípios	259	259

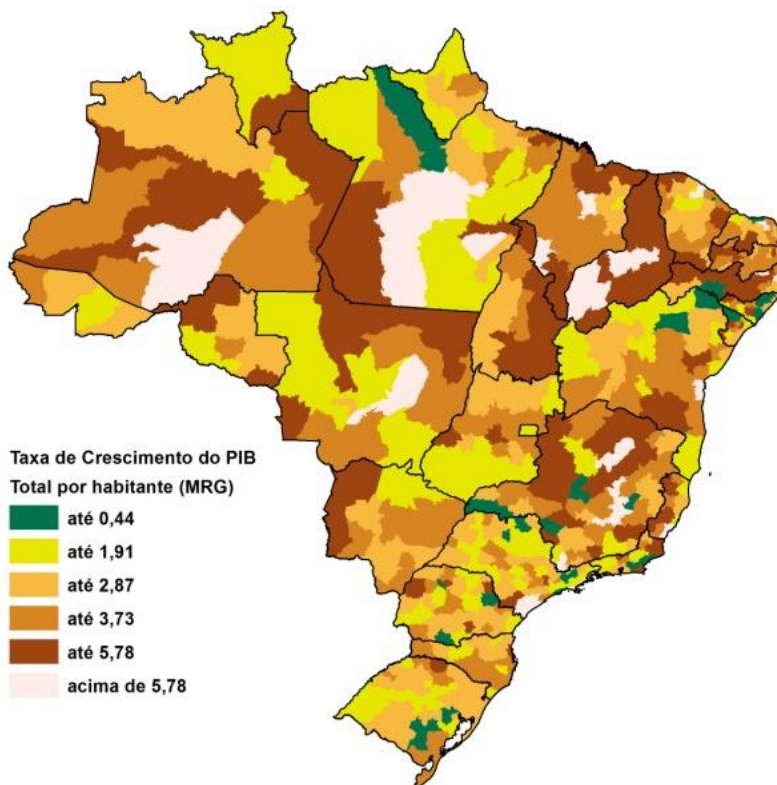
Fonte: CGMA/DPDR/SDR/MI.

5.3. Também é importante salientar a espacialização dos indicadores no território nacional e perceber a distorção que tais medidas têm na região Norte (ver Mapas 1 e 2).

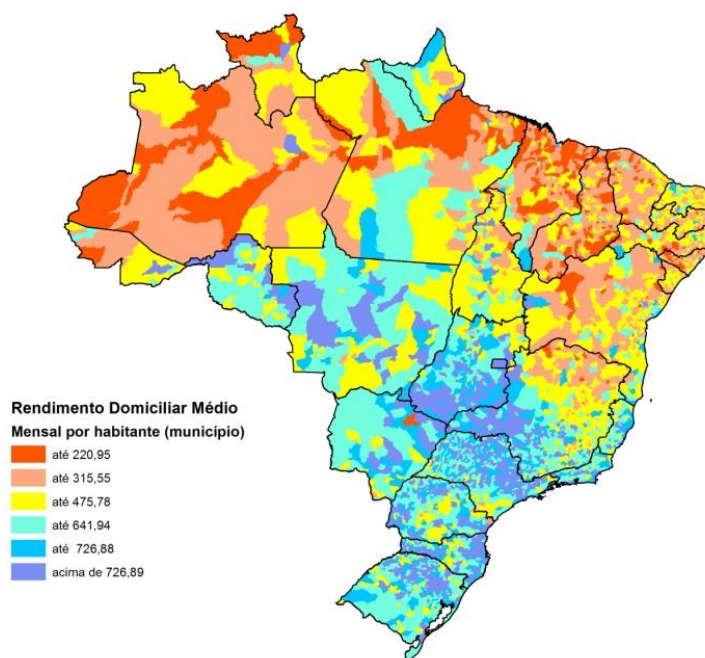
**Mapa 1 - Rendimento Monetário/hab – MRGs**



**Mapa 2 - Taxa de Variação Geométrica do PIB/hab – MRGs**

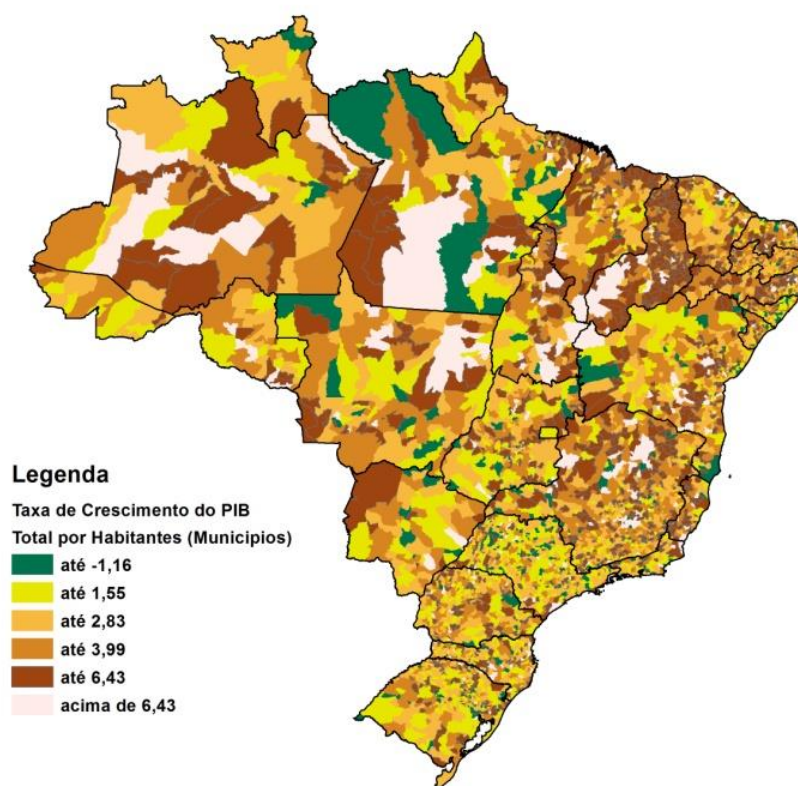


**Mapa 3 - Rendimento Monetário/hab – Municípios**





**Mapa 4 - Taxa de Variação Geométrica do PIB/hab - Municípios**



5.4. A espacialização dos valores de rendimento domiciliar mensal per capita como os valores da taxa de variação geométrica do PIB per capita dão excessivo destaque à região Norte. Visualmente, essa região apresenta grandes manchas, sobretudo nos estados do Amazonas, Pará, Acre, Roraima e Amapá. Independente da classificação destas áreas, o que se manifesta é a dimensão territorial das microrregiões geográficas ali encontradas, tal qual definido pelo IBGE. Embora tais dimensões expressem o baixo uso do território e a baixa ocupação ali observados, elas incorporam uma alta dispersão da dimensão das MRGs, encerrando no interior das mesmas e por trás da média microrregional, um alto nível de dispersão de qualquer variável que venha a ser representada. Ambos os fatos provocam as distorções visuais, dificultando uma desejada comparabilidade entre a situação encontrada para cada MRG na escala do país.

**Tabela 4 - Dimensões Territoriais das Microrregiões.**

	MRGs	Maior	Área (km <sup>2</sup> )	Menor	Área (km <sup>2</sup> )	Média	Mediana
Brasil	558	Rio Negro - AM	332.278,11	Esperança - PB	274,93	15.258,85	5.570,99
Reg Norte	64	Rio Negro - AM	332.278,11	Belém - PA	3.129,60	60.207,77	35.808,07
				Fernando de			
Reg Nordeste	188	Juazeiro - BA	55.830,45	Noronha	17	8.308,45	4.198,95
Reg C. Oeste	52	Aripuana - MT	124.123,82	Anicuns - GO	5.464,61	30.891,76	23.791,56



				Franco da Rocha -			
Reg Sudeste	160	Paracatu - MG	34.997,25	SP	600,47	5.773,91	4.072,76
		Campanha					
Reg Sul	94	Ocidental - RS	31.125,43	Floraí - PR	1.299,66	5.978,79	4.919,47

Fonte: CGMA/DPDR/SDR/MI.

**Tabela 5 - Dimensões Territoriais dos Municípios.**

	Municípios	Maior	Área (km <sup>2</sup> )	Menor	Área (km <sup>2</sup> )	Mediana
Brasil	5570	Altamira - PA	159.695	Sta Cruz de Minas - MG	2,86	1.528 414,99
Reg Norte	449	Altamira - PA	159.695	Marituba - PA	103,28	8.578 2.906,68
Reg Nordeste	1791	Formosa do Rio Preto - BA	16.185	Madre de Deus - BA	11,14	867 435,68
Reg C. Oeste	463	Corumbá - MS	64.960	Anhanguera - GO	56,64	3.469 1.656,19
Reg Sudeste	1668	João Pinheiro - MG	10.716	Sta Cruz de Minas - MG	2,86	554 326,63
Reg Sul	1190	Alegrete - RS	7.803	Esteio - RS	27,54	473 273,87

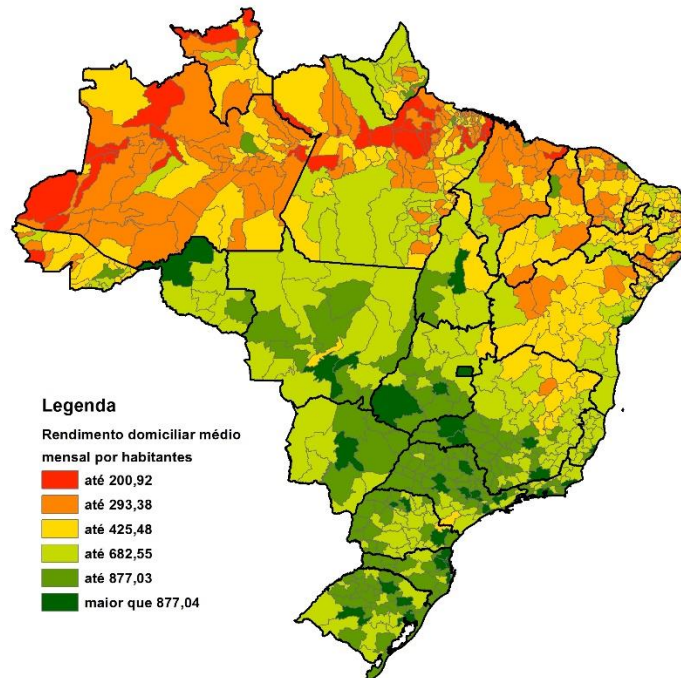
Fonte: CGMA/DPDR/SDR/MI.

- 5.5. Como tentativa de reduzir tal distorção no mapa, evitando maximizar visualmente os resultados alcançados para a região Norte e, sobretudo, escamotear características da estrutura produtiva e territorial ali encontradas, optou-se por dar um tratamento diferenciado, inicialmente àquela região e, posteriormente, aos estados de ocupação mais dispersa (AM, PA, AP, RR, AC). Assim, para esses estados, o tratamento foi feito utilizando-se a divisão municipal<sup>5</sup>. Os resultados alcançados, mantendo-se os mesmos valores de corte referidos na Tabela 2, parecem mais próximos da realidade, na medida em que reduzem as distorções acima referidas, porque as dimensões municipais nesses estados são mais comparáveis às dimensões das MRGs no restante do país. Desse modo, ao realizar tal procedimento, conforme as Tabelas 3 e 4 acima, a dispersão é dividida por 4, saindo de 0,25 (relação entre a área média das MRGs no Brasil e a área média das MRGs na região Norte) para 1,10 (relação entre área média das MRGs do Brasil, sem região Norte, e área média dos municípios desta região).
- 5.6. Os resultados daquela operação estão abaixo apresentados (Mapas 5 e 6), em que se observam cartogramas visualmente mais equilibrados, onde situações localizadas mais importantes não são disfarçadas no mapa pelo tratamento dos dados. Assim, as classificações das capitais regionais parecem mais adequadas tanto com relação ao rendimento quanto com relação à taxa de variação do PIB, mesmo que outras situações sejam encontradas em vários horizontes daqueles estados, destacando-se o fato de que a estrutura produtiva encontrada nestas

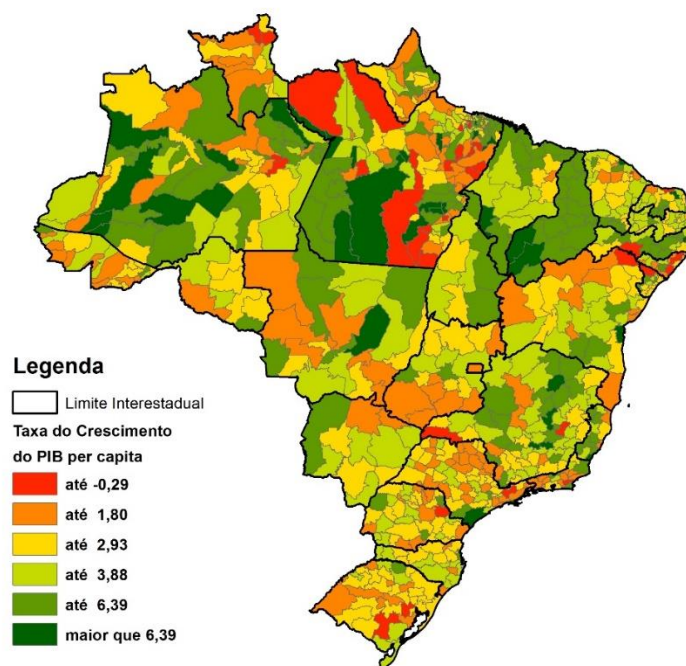
<sup>5</sup> Este procedimento faz-se sem maiores problemas para os dados relativos ao rendimento monetário domiciliar por habitante, já que são disponíveis para os municípios existentes em 1997 (dados do Censo Demográfico 2000). Para os dados relativos aos PIBs municipais, encontra-se um problema clássico. A comparabilidade necessária (médias trienais 1990-1992 e 2000-2002) esbarra na subdivisão municipal ocorrida no período. Aqui, partindo da malha municipal 1997, teve-se de retroceder à malha municipal 1989, imputando-se aos municípios não existentes no período, os valores relativos aos municípios de origem. Por exemplo, o município de Acrelândia, criado em 1993, foi desmembrado dos municípios de Senador Guiomar e Plácido de Castro: para efetuar a comparação entre os dois períodos, teve-se de agregar os valores de PIB e população nos anos de 1999 a 2002 e, colocando o mesmo resultado para os três municípios em questão, possibilitou assim a comparação intertemporal, procedimento adotado nos demais casos.

paragens, que possui padrões comparáveis ao restante do país, é ainda pontual e constitui-se em verdadeiros enclaves no interior do espaço natural dominante.

**Mapa 5 – Rendimento Monetário/hab**



**Mapa 6 – Taxa de Variação Geométrica do PIB/hab**



Nota: Para a região Norte (exceto Rondônia e Tocantins), a escala é municipal e, para o restante do País, a escala é microrregional.

## 6. Construção da Tipologia Sub-Regional

- 6.1. Estabelecidos os dois parâmetros básicos de referência, trata-se, portanto, de cruzá-los de maneira a construir uma tipologia que ao mesmo tempo exprima:
    - 6.1.1. as características estruturais do sistema produtivo local (MRGs ou municípios), refletidas diretamente sobre a população residente e associadas ao rendimento médio per capita (em sua relação com a média nacional);
    - 6.1.2. a dinâmica econômica que se encontra submetida para um período de onze anos (taxa de variação geométrica da média trienal do Produto Interno Bruto local – MRGs ou municípios – per capita). Ou seja, a variável relativa ao rendimento faz presente à desigualdade regional observada e a variável taxa de variação do produto interno local indica, de imediato, a tendência observada à redução ou ampliação da desigualdade. Infere-se assim, que dinâmicas econômicas locais abaixo da média nacional devem, no médio prazo, reduzir o patamar de rendimento monetário médio mensal encontrado e vice-versa.
  - 6.2. A tipologia sugerida com a estrutura apresentada na Quadro 1, com o cruzamento de duas variáveis (uma de dinâmica produtiva e outra de rendimento), procura destacar várias situações geradas pelos diversos cruzamentos possíveis entre as seis classes de cada uma das variáveis. De início, se impôs uma simplificação: agregaram-se, duas a duas (S1 e S2, S3 e S4, S5 e S6), as seis classes de rendimento mensal *per capita* e de taxa de variação do PIB. Para cada um dos casos, as duas classes inferiores foram denominadas de baixa renda ou baixa variação do PIB, as duas intermediárias, de média renda ou média variação do PIB e as duas superiores, de alta renda ou alta variação do PIB.
  - 6.3. São assim geradas nove situações possíveis. Uma primeira situação merece destaque e foi referida como a mais favorável: trata-se da situação denominada de ALTA RENDA COM ALTO, MÉDIO E BAIXO DINAMISMO – espaços onde a estrutura produtivo-territorial é capaz de internalizar rendimento *per capita* em volume considerável de maneira a situá-la entre 25% das sub-regiões de melhor nível de rendimento *per capita* do país. Assumiu-se que sub-regiões neste patamar têm, necessariamente, acumulação social suficiente para se desenvolver, manter ou buscar melhor inserção produtiva no quadro nacional a médio e longo prazos, quaisquer que sejam as tendências observadas na última década ou no futuro próximo.
  - 6.4. Na outra extremidade, considerada a menos favorável, definida com relação ao patamar de rendimento que se encontra, foi denominada de BAIXA RENDA COM BAIXO DINAMISMO E BAIXA RENDA COM MÉDIO DINAMISMO – espaços onde a estrutura produtivo-territorial cuja capacidade de internalização de rendimento *per capita* a coloca entre 25% das sub-regiões de pior nível de rendimento *per capita* do país. Assumiu-se que sub-regiões nesse patamar têm situações particularmente críticas, quando apresentam variação do PIB *per capita* de níveis médio ou baixo. Ou seja, nesses espaços, o nível de acumulação social não tem sido capaz de buscar melhor ou maior inserção produtiva em nível nacional, que possa, inclusive, melhorar os níveis de rendimento distribuídos à população residente.
  - 6.5. Quatro outras situações intermediárias identificadas como típicas decorrem do cruzamento da dinâmica econômica com situações de níveis de rendimentos *per capita* médio ou baixo.
-

Nesse caso, optou-se por destacar em primeiro plano, nessas situações de rendimento, as sub-regiões

6.5.1. **MÉDIA RENDA E ALTO DINAMISMO E BAIXA RENDA COM ALTO DINAMISMO:** com alta variação do PIB *per capita*, indicando que elas parecem ter encontrado ou têm demonstrado capacidade de buscar uma melhor inserção produtiva, fato relevante independentemente de seu patamar de rendimento;

6.5.2. **MÉDIA RENDA COM MÉDIO E BAIXO DINAMISMO:** onde a uma situação desfavorável de renda se soma a incapacidade de se articular a um processo qualquer que lhe traga dinamismo às características estruturais do sistema produtivo local (MRGs ou municípios), refletidas diretamente sobre a população residente e associadas ao rendimento monetário domiciliar médio mensal *per capita* (em sua relação com a média nacional).

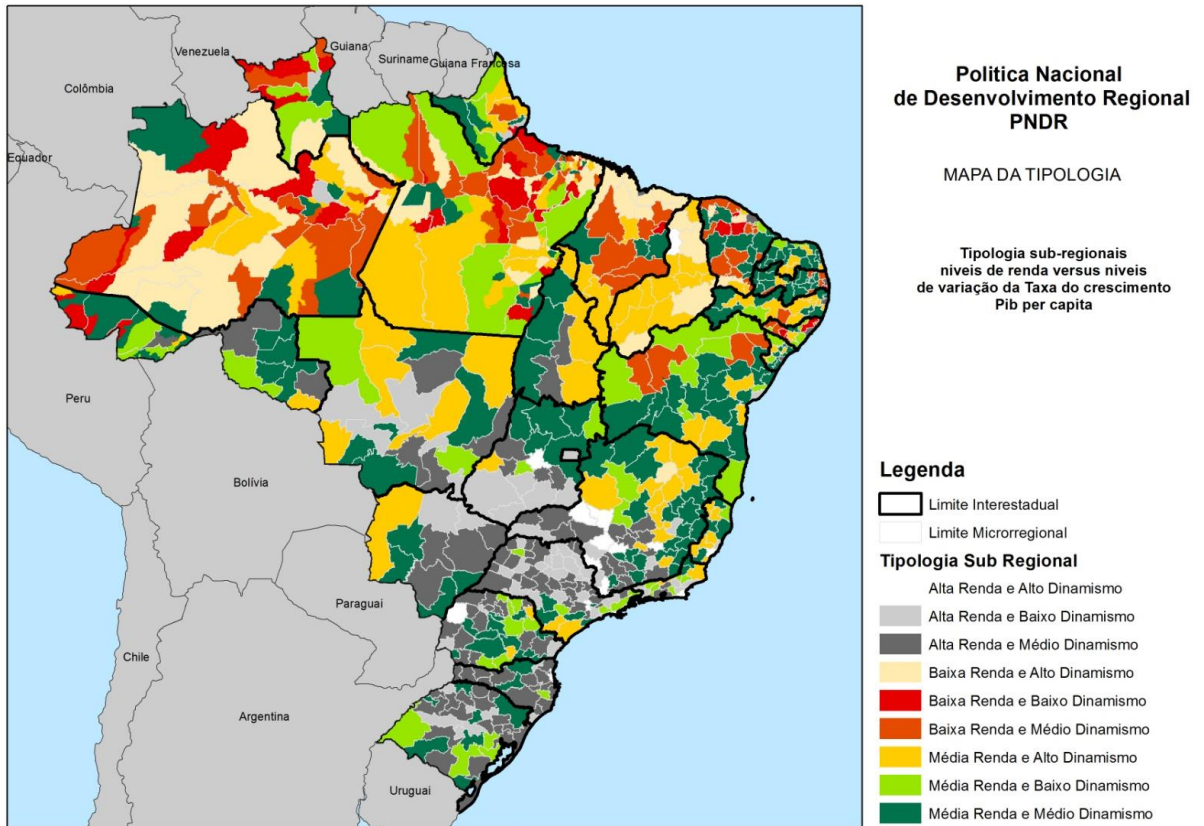
## 7. Conclusão

7.1. As nove situações típicas, caracterizadas no Quadro 1 e levadas a efeito no Mapa 7 seguinte, exprimem, portanto, a tipologia a ser considerada e promovida pela PNDR, apoiando uma visão criteriosa da situação das desigualdades regionais no Brasil, com enfoque voltado, não para a identificação de causas ou explicações, e sim para apoiar a construção de prioridades para a ação de redução das desigualdades regionais. Espera-se que essa tipologia possa ser um instrumento de interface para outras políticas públicas, sobretudo àquelas de cunho territorial mais definido, ajudando a construir os parâmetros e critérios de priorização espacial necessários para que a atuação voltada para a redução das desigualdades regionais possa vir a ter os resultados expressivos esperados e necessários. Apresenta-se, como anexo I a esta Nota Técnica a classificação encontrada para os municípios, de acordo com a sua MRG.

**Quadro 1 – Tipologia Sub-Regional - Situações Típicas Identificadas**

Tipologia Sub-Regional		Rendimento/hab		
		Alto	Médio	Baixo
Variação do PIB/hab	Alta	Alta renda e Alto dinamismo	Média renda e Alto dinamismo	Baixa renda e Alto dinamismo
	Média	Alta renda e Médio dinamismo	Média renda e Médio dinamismo	Baixa renda e Médio dinamismo
	Baixa	Alta renda e Baixo dinamismo	Média renda e Baixo dinamismo	Baixa renda e Baixo dinamismo

## Mapa 7 - PNDR - Tipologia Sub-Regional



**SAMUEL MENEZES DE CASTRO**  
Geógrafo

**PAULO PITANGA DO AMPARO**  
Coordenador Geral de Monitoramento e  
Avaliação de Políticas Regionais

De acordo, encaminhe-se ao Gabinete da SDR, para posterior encaminhamento à

**ROBERTO MEIRELLES PESSOA JUNIOR**  
Diretor da Diretoria de Gestão de Políticas de Desenvolvimento Regional

**MARLON CARVALHO CAMBRAIA**  
Secretário de Desenvolvimento Regional





ANEXO I

CÓDIGO IBGE	UF	MUNICÍPIO	MICRORREGIÃO	RENDA PER CAPITA CORRIGIDA E AJUSTADA	TAXA DE CRESCIMENTO GEOMETRICO DO PIB PER CAPITA TRIENAL	TIPOLOGIA SUB REGIONAL
1400027	RR	Amajari	Boa Vista	124,86	1,55	Baixa Renda e Baixo Dinamismo
1400704	RR	Uiramutã	Nordeste de Roraima	126,75	2,28	Baixa Renda e Médio Dinamismo
1303700	AM	Santo Antônio do Içá	Alto Solimões	129,70	5,15	Baixa Renda e Alto Dinamismo
1501956	PA	Cachoeira do Piriá	Guamá	133,95	1,97	Baixa Renda e Médio Dinamismo
1504505	PA	Melgaço	Portel	138,89	5,03	Baixa Renda e Alto Dinamismo
1303601	AM	Santa Isabel do Rio Negro	Rio Negro	149,68	1,40	Baixa Renda e Baixo Dinamismo
1501006	PA	Aveiro	Itaituba	152,75	6,39	Baixa Renda e Alto Dinamismo
1302801	AM	Maraã	Japurá	153,88	2,78	Baixa Renda e Médio Dinamismo
1300508	AM	Barreirinha	Parintins	157,37	4,54	Baixa Renda e Alto Dinamismo
1303908	AM	São Paulo de Olivença	Alto Solimões	159,49	2,62	Baixa Renda e Médio Dinamismo
1500909	PA	Augusto Corrêa	Bragantina	163,37	4,31	Baixa Renda e Alto Dinamismo
1501105	PA	Bagre	Portel	163,74	0,14	Baixa Renda e Baixo Dinamismo
1301803	AM	Ipixuna	Juruá	164,01	1,54	Baixa Renda e Baixo Dinamismo
1508308	PA	Viseu	Guamá	164,44	4,51	Baixa Renda e Alto Dinamismo
1504950	PA	Nova Esperança do Piriá	Guamá	164,70	7,07	Baixa Renda e Alto Dinamismo
1506401	PA	Santa Cruz do Arari	Arari	165,51	-0,24	Baixa Renda e Baixo Dinamismo
1500305	PA	Afuá	Furos de Breves	168,44	2,33	Baixa Renda e Médio Dinamismo
1300201	AM	Atalaia do Norte	Alto Solimões	168,97	3,25	Baixa Renda e Médio Dinamismo
1504000	PA	Limoeiro do Ajuru	Cametá	176,80	5,59	Baixa Renda e Alto Dinamismo
1501907	PA	Bujaru	Castanhal	178,92	3,63	Baixa Renda e Médio Dinamismo
1200351	AC	Marechal Thaumaturgo	Cruzeiro do Sul	184,15	1,69	Baixa Renda e Baixo Dinamismo
1503002	PA	Faro	Óbidos	185,38	7,62	Baixa Renda e Alto Dinamismo

1502855	PA	Curuá	Santarém	185,86	0,85	Baixa Renda e Baixo Dinamismo
1300680	AM	Boa Vista do Ramos	Parintins	186,31	4,12	Baixa Renda e Alto Dinamismo
1505205	PA	Oeiras do Pará	Cametá	186,80	6,92	Baixa Renda e Alto Dinamismo
1500958	PA	Aurora do Pará	Guamá	189,40	0,33	Baixa Renda e Baixo Dinamismo
1300029	AM	Alvarães	Tefé	189,62	1,87	Baixa Renda e Médio Dinamismo
1300060	AM	Amaturá	Alto Solimões	189,64	4,19	Baixa Renda e Alto Dinamismo
1500701	PA	Anajás	Furos de Breves	191,96	3,62	Baixa Renda e Médio Dinamismo
1503457	PA	Ipixuna do Pará	Guamá	193,60	-1,83	Baixa Renda e Baixo Dinamismo
1502806	PA	Currálinho	Furos de Breves	194,01	3,46	Baixa Renda e Médio Dinamismo
1507201	PA	São Domingos do Capim	Guamá	194,54	6,70	Baixa Renda e Alto Dinamismo
1503101	PA	Gurupá	Portel	196,25	3,26	Baixa Renda e Médio Dinamismo
1506005	PA	Prainha	Santarém	198,58	2,22	Baixa Renda e Médio Dinamismo
1505908	PA	Porto de Moz	Almeirim	198,78	2,07	Baixa Renda e Médio Dinamismo
1505809	PA	Portel	Portel	200,53	1,70	Baixa Renda e Baixo Dinamismo
1304237	AM	Tonantins	Alto Solimões	200,74	5,42	Baixa Renda e Alto Dinamismo
2100154	MA	Água Doce do Maranhão	Baixo Parnaíba Maranhense	200,92	4,26	Baixa Renda e Alto Dinamismo
2100907	MA	Araioses	Baixo Parnaíba Maranhense	200,92	4,26	Baixa Renda e Alto Dinamismo
2106300	MA	Magalhães de Almeida	Baixo Parnaíba Maranhense	200,92	4,26	Baixa Renda e Alto Dinamismo
2110104	MA	Santa Quitéria do Maranhão	Baixo Parnaíba Maranhense	200,92	4,26	Baixa Renda e Alto Dinamismo
2110237	MA	Santana do Maranhão	Baixo Parnaíba Maranhense	200,92	4,26	Baixa Renda e Alto Dinamismo
2110609	MA	São Bernardo	Baixo Parnaíba Maranhense	200,92	4,26	Baixa Renda e Alto Dinamismo
1508035	PA	Tracuateua	Bragantina	201,30	4,67	Baixa Renda e Alto Dinamismo
1503309	PA	Igarapé-Miri	Cametá	201,68	3,61	Baixa Renda e Médio Dinamismo
1301654	AM	Guajará	Juruá	202,75	3,41	Baixa Renda e Médio Dinamismo
1502509	PA	Chaves	Arari	204,24	1,63	Baixa Renda e Baixo Dinamismo
1500206	PA	Acará	Tomé-Açu	204,76	2,99	Baixa Renda e Médio Dinamismo
1300631	AM	Beruri	Coari	205,25	2,79	Baixa Renda e Médio Dinamismo
1304104	AM	Tapauá	Purus	205,86	7,57	Baixa Renda e Alto Dinamismo

1303007	AM	Nhamundá	Parintins	207,08	3,64	Baixa Renda e Médio Dinamismo
1400050	RR	Alto Alegre	Boa Vista	207,19	2,69	Baixa Renda e Médio Dinamismo
2705903	AL	Olho d'Água Grande	Traipu	207,54	1,40	Baixa Renda e Baixo Dinamismo
2708204	AL	São Brás	Traipu	207,54	1,40	Baixa Renda e Baixo Dinamismo
2709202	AL	Traipu	Traipu	207,54	1,40	Baixa Renda e Baixo Dinamismo
1507706	PA	São Sebastião da Boa Vista	Furos de Breves	208,36	3,44	Baixa Renda e Médio Dinamismo
1200328	AC	Jordão	Tarauacá	208,46	1,26	Baixa Renda e Baixo Dinamismo
1506906	PA	Santarém Novo	Bragantina	208,52	1,52	Baixa Renda e Baixo Dinamismo
1301100	AM	Careiro	Manaus	209,14	-0,05	Baixa Renda e Baixo Dinamismo
1400407	RR	Normandia	Nordeste de Roraima	209,36	-1,94	Baixa Renda e Baixo Dinamismo
1507466	PA	São João da Ponta	Salgado	211,79	-1,42	Baixa Renda e Baixo Dinamismo
2101707	MA	Barreirinhas	Lençóis Maranhenses	212,27	4,50	Baixa Renda e Alto Dinamismo
2105005	MA	Humberto de Campos	Lençóis Maranhenses	212,27	4,50	Baixa Renda e Alto Dinamismo
2108058	MA	Paulino Neves	Lençóis Maranhenses	212,27	4,50	Baixa Renda e Alto Dinamismo
2109403	MA	Primeira Cruz	Lençóis Maranhenses	212,27	4,50	Baixa Renda e Alto Dinamismo
2110278	MA	Santo Amaro do Maranhão	Lençóis Maranhenses	212,27	4,50	Baixa Renda e Alto Dinamismo
2112506	MA	Tutóia	Lençóis Maranhenses	212,27	4,50	Baixa Renda e Alto Dinamismo
1301605	AM	Fonte Boa	Alto Solimões	212,68	4,02	Baixa Renda e Alto Dinamismo
1504109	PA	Magalhães Barata	Salgado	214,10	5,86	Baixa Renda e Alto Dinamismo
1501808	PA	Breves	Furos de Breves	214,83	0,92	Baixa Renda e Baixo Dinamismo
1502004	PA	Cachoeira do Arari	Arari	215,49	3,07	Baixa Renda e Médio Dinamismo
1301506	AM	Envira	Juruá	217,54	6,48	Baixa Renda e Alto Dinamismo
2102705	MA	Cantanhede	Itapecuru Mirim	218,54	4,08	Baixa Renda e Alto Dinamismo
2105401	MA	Itapecuru Mirim	Itapecuru Mirim	218,54	4,08	Baixa Renda e Alto Dinamismo
2106631	MA	Matões do Norte	Itapecuru Mirim	218,54	4,08	Baixa Renda e Alto Dinamismo
2106755	MA	Miranda do Norte	Itapecuru Mirim	218,54	4,08	Baixa Renda e Alto Dinamismo
2107209	MA	Nina Rodrigues	Itapecuru Mirim	218,54	4,08	Baixa Renda e Alto Dinamismo
2108801	MA	Pirapemas	Itapecuru Mirim	218,54	4,08	Baixa Renda e Alto Dinamismo

2109304	MA	Presidente Vargas	Itapecuru Mirim	218,54	4,08	Baixa Renda e Alto Dinamismo
2112704	MA	Vargem Grande	Itapecuru Mirim	218,54	4,08	Baixa Renda e Alto Dinamismo
1300904	AM	Canutama	Purus	219,09	3,05	Baixa Renda e Médio Dinamismo
2700102	AL	Água Branca	Serrana do Sertão Alagoano	219,80	3,85	Baixa Renda e Médio Dinamismo
2701605	AL	Canapi	Serrana do Sertão Alagoano	219,80	3,85	Baixa Renda e Médio Dinamismo
2703304	AL	Inhapi	Serrana do Sertão Alagoano	219,80	3,85	Baixa Renda e Médio Dinamismo
2705002	AL	Mata Grande	Serrana do Sertão Alagoano	219,80	3,85	Baixa Renda e Médio Dinamismo
2706422	AL	Pariconha	Serrana do Sertão Alagoano	219,80	3,85	Baixa Renda e Médio Dinamismo
1301159	AM	Careiro da Várzea	Manaus	219,88	-5,75	Baixa Renda e Baixo Dinamismo
1500404	PA	Alenquer	Santarém	221,18	3,81	Baixa Renda e Médio Dinamismo
1507474	PA	São João de Pirabas	Salgado	221,40	3,74	Baixa Renda e Médio Dinamismo
2304004	CE	Coreaú	Coreaú	222,28	4,84	Baixa Renda e Alto Dinamismo
2304509	CE	Frecheirinha	Coreaú	222,28	4,84	Baixa Renda e Alto Dinamismo
2308807	CE	Moraújo	Coreaú	222,28	4,84	Baixa Renda e Alto Dinamismo
2313906	CE	Uruoca	Coreaú	222,28	4,84	Baixa Renda e Alto Dinamismo
1507508	PA	São João do Araguaia	Marabá	222,76	5,80	Baixa Renda e Alto Dinamismo
1506559	PA	Santa Luzia do Pará	Guamá	223,01	3,90	Baixa Renda e Alto Dinamismo
1501600	PA	Bonito	Bragantina	223,98	1,36	Baixa Renda e Baixo Dinamismo
1300607	AM	Benjamin Constant	Alto Solimões	224,04	1,07	Baixa Renda e Baixo Dinamismo
1507805	PA	Senador José Porfírio	Altamira	225,95	3,68	Baixa Renda e Médio Dinamismo
1302306	AM	Jutaí	Alto Solimões	227,50	6,74	Baixa Renda e Alto Dinamismo
1504307	PA	Maracanã	Salgado	227,92	4,31	Baixa Renda e Alto Dinamismo
2100808	MA	Anapurus	Chapadinha	228,07	2,61	Baixa Renda e Médio Dinamismo
2101731	MA	Belágua	Chapadinha	228,07	2,61	Baixa Renda e Médio Dinamismo
2102101	MA	Brejo	Chapadinha	228,07	2,61	Baixa Renda e Médio Dinamismo
2102200	MA	Buriti	Chapadinha	228,07	2,61	Baixa Renda e Médio Dinamismo
2103208	MA	Chapadinha	Chapadinha	228,07	2,61	Baixa Renda e Médio Dinamismo
2106409	MA	Mata Roma	Chapadinha	228,07	2,61	Baixa Renda e Médio Dinamismo

2106672	MA	Milagres do Maranhão	Chapadinha	228,07	2,61	Baixa Renda e Médio Dinamismo
2110401	MA	São Benedito do Rio Preto	Chapadinha	228,07	2,61	Baixa Renda e Médio Dinamismo
2112605	MA	Urbano Santos	Chapadinha	228,07	2,61	Baixa Renda e Médio Dinamismo
1301951	AM	Itamarati	Juruá	228,12	5,47	Baixa Renda e Alto Dinamismo
1503507	PA	Irituia	Guamá	230,35	1,95	Baixa Renda e Médio Dinamismo
1303502	AM	Pauini	Boca do Acre	231,58	4,44	Baixa Renda e Alto Dinamismo
1303304	AM	Novo Aripuanã	Madeira	233,15	2,63	Baixa Renda e Médio Dinamismo
1502103	PA	Cametá	Cametá	233,16	1,80	Baixa Renda e Baixo Dinamismo
1501204	PA	Baião	Cametá	233,16	-0,07	Baixa Renda e Baixo Dinamismo
1300805	AM	Borba	Madeira	233,30	2,31	Baixa Renda e Médio Dinamismo
1200427	AC	Rodrigues Alves	Cruzeiro do Sul	234,86	1,72	Baixa Renda e Baixo Dinamismo
1504604	PA	Mocajuba	Cametá	235,41	4,25	Baixa Renda e Alto Dinamismo
1301001	AM	Carauari	Juruá	235,95	1,44	Baixa Renda e Baixo Dinamismo
1200435	AC	Santa Rosa do Purus	Sena Madureira	236,03	0,04	Baixa Renda e Baixo Dinamismo
1503077	PA	Garrafão do Norte	Guamá	236,16	4,97	Baixa Renda e Alto Dinamismo
1504901	PA	Muaná	Arari	236,40	3,52	Baixa Renda e Médio Dinamismo
1304260	AM	Uarini	Tefé	236,78	5,74	Baixa Renda e Alto Dinamismo
1600253	AP	Itaubal	Macapá	236,90	1,13	Baixa Renda e Baixo Dinamismo
2100105	MA	Afonso Cunha	Coelho Neto	237,14	1,04	Baixa Renda e Baixo Dinamismo
2100303	MA	Aldeias Altas	Coelho Neto	237,14	1,04	Baixa Renda e Baixo Dinamismo
2103406	MA	Coelho Neto	Coelho Neto	237,14	1,04	Baixa Renda e Baixo Dinamismo
2103901	MA	Duque Bacelar	Coelho Neto	237,14	1,04	Baixa Renda e Baixo Dinamismo
1504802	PA	Monte Alegre	Santarém	237,95	4,74	Baixa Renda e Alto Dinamismo
1505486	PA	Pacajá	Altamira	238,21	2,77	Baixa Renda e Médio Dinamismo
1505650	PA	Placas	Santarém	238,25	-0,76	Baixa Renda e Baixo Dinamismo
1502608	PA	Colares	Salgado	238,29	3,58	Baixa Renda e Médio Dinamismo
1200393	AC	Porto Walter	Cruzeiro do Sul	239,09	0,84	Baixa Renda e Baixo Dinamismo
1502905	PA	Curuçá	Salgado	240,32	3,12	Baixa Renda e Médio Dinamismo

1503705	PA	Itupiranga	Tucuruí	240,62	5,41	Baixa Renda e Alto Dinamismo
1300086	AM	Anamá	Coari	240,72	1,25	Baixa Renda e Baixo Dinamismo
1505601	PA	Peixe-Boi	Bragantina	240,77	4,80	Baixa Renda e Alto Dinamismo
2501302	PB	Aroeiras	Umbuzeiro	240,78	3,38	Baixa Renda e Médio Dinamismo
2506251	PB	Gado Bravo	Umbuzeiro	240,78	3,38	Baixa Renda e Médio Dinamismo
2509909	PB	Natuba	Umbuzeiro	240,78	3,38	Baixa Renda e Médio Dinamismo
2513158	PB	Santa Cecília	Umbuzeiro	240,78	3,38	Baixa Renda e Médio Dinamismo
2517001	PB	Umbuzeiro	Umbuzeiro	240,78	3,38	Baixa Renda e Médio Dinamismo
1302207	AM	Juruá	Juruá	241,33	3,63	Baixa Renda e Médio Dinamismo
1304401	AM	Urucurituba	Itacoatiara	241,50	-0,23	Baixa Renda e Baixo Dinamismo
1302405	AM	Lábrea	Purus	241,57	5,96	Baixa Renda e Alto Dinamismo
1300300	AM	Autazes	Manaus	242,43	-1,38	Baixa Renda e Baixo Dinamismo
1300102	AM	Anori	Coari	244,03	5,19	Baixa Renda e Alto Dinamismo
2100204	MA	Alcântara	Litoral Ocidental Maranhense	244,94	4,71	Baixa Renda e Alto Dinamismo
2100832	MA	Apicum-Açu	Litoral Ocidental Maranhense	244,94	4,71	Baixa Renda e Alto Dinamismo
2101301	MA	Bacuri	Litoral Ocidental Maranhense	244,94	4,71	Baixa Renda e Alto Dinamismo
2101350	MA	Bacurituba	Litoral Ocidental Maranhense	244,94	4,71	Baixa Renda e Alto Dinamismo
2101905	MA	Bequimão	Litoral Ocidental Maranhense	244,94	4,71	Baixa Renda e Alto Dinamismo
2102408	MA	Cajapió	Litoral Ocidental Maranhense	244,94	4,71	Baixa Renda e Alto Dinamismo
2103109	MA	Cedral	Litoral Ocidental Maranhense	244,94	4,71	Baixa Renda e Alto Dinamismo
2103125	MA	Central do Maranhão	Litoral Ocidental Maranhense	244,94	4,71	Baixa Renda e Alto Dinamismo
2103703	MA	Cururupu	Litoral Ocidental Maranhense	244,94	4,71	Baixa Renda e Alto Dinamismo
2104909	MA	Guimarães	Litoral Ocidental Maranhense	244,94	4,71	Baixa Renda e Alto Dinamismo
2106805	MA	Mirinzal	Litoral Ocidental Maranhense	244,94	4,71	Baixa Renda e Alto Dinamismo
2109056	MA	Porto Rico do Maranhão	Litoral Ocidental Maranhense	244,94	4,71	Baixa Renda e Alto Dinamismo
2111789	MA	Serrano do Maranhão	Litoral Ocidental Maranhense	244,94	4,71	Baixa Renda e Alto Dinamismo
2101103	MA	Axixá	Rosário	245,87	4,45	Baixa Renda e Alto Dinamismo
2101251	MA	Bacabeira	Rosário	245,87	4,45	Baixa Renda e Alto Dinamismo



2102374	MA	Cachoeira Grande	Rosário	245,87	4,45	Baixa Renda e Alto Dinamismo
2105104	MA	Icatu	Rosário	245,87	4,45	Baixa Renda e Alto Dinamismo
2107100	MA	Morros	Rosário	245,87	4,45	Baixa Renda e Alto Dinamismo
2109205	MA	Presidente Juscelino	Rosário	245,87	4,45	Baixa Renda e Alto Dinamismo
2109601	MA	Rosário	Rosário	245,87	4,45	Baixa Renda e Alto Dinamismo
2110203	MA	Santa Rita	Rosário	245,87	4,45	Baixa Renda e Alto Dinamismo
1303106	AM	Nova Olinda do Norte	Itacoatiara	246,29	3,00	Baixa Renda e Médio Dinamismo
1503903	PA	Juruti	Óbidos	247,95	10,02	Baixa Renda e Alto Dinamismo
1501451	PA	Belterra	Santarém	248,14	8,55	Baixa Renda e Alto Dinamismo
1506195	PA	Rurópolis	Itaituba	249,08	0,10	Baixa Renda e Baixo Dinamismo
1300839	AM	Caapiranga	Coari	249,92	2,76	Baixa Renda e Médio Dinamismo
2600500	PE	Águas Belas	Vale do Ipanema	250,77	3,88	Baixa Renda e Médio Dinamismo
2602803	PE	Buíque	Vale do Ipanema	250,77	3,88	Baixa Renda e Médio Dinamismo
2607505	PE	Itaíba	Vale do Ipanema	250,77	3,88	Baixa Renda e Médio Dinamismo
2610806	PE	Pedra	Vale do Ipanema	250,77	3,88	Baixa Renda e Médio Dinamismo
2615805	PE	Tupanatinga	Vale do Ipanema	250,77	3,88	Baixa Renda e Médio Dinamismo
2616001	PE	Venturosa	Vale do Ipanema	250,77	3,88	Baixa Renda e Médio Dinamismo
2300754	CE	Amontada	Itapipoca	251,04	2,15	Baixa Renda e Médio Dinamismo
2306405	CE	Itapipoca	Itapipoca	251,04	2,15	Baixa Renda e Médio Dinamismo
2313500	CE	Trairi	Itapipoca	251,04	2,15	Baixa Renda e Médio Dinamismo
1506112	PA	Quatipuru	Bragantina	251,56	3,46	Baixa Renda e Médio Dinamismo
1300409	AM	Barcelos	Rio Negro	251,83	4,53	Baixa Renda e Alto Dinamismo
1503408	PA	Inhangapi	Castanhal	252,38	3,03	Baixa Renda e Médio Dinamismo
2701803	AL	Carneiros	Santana do Ipanema	252,88	3,74	Baixa Renda e Médio Dinamismo
2702504	AL	Dois Riachos	Santana do Ipanema	252,88	3,74	Baixa Renda e Médio Dinamismo
2704609	AL	Maravilha	Santana do Ipanema	252,88	3,74	Baixa Renda e Médio Dinamismo
2706109	AL	Ouro Branco	Santana do Ipanema	252,88	3,74	Baixa Renda e Médio Dinamismo
2706208	AL	Palestina	Santana do Ipanema	252,88	3,74	Baixa Renda e Médio Dinamismo

2706406	AL	Pão de Açúcar	Santana do Ipanema	252,88	3,74	Baixa Renda e Médio Dinamismo
2707206	AL	Poço das Trincheiras	Santana do Ipanema	252,88	3,74	Baixa Renda e Médio Dinamismo
2708006	AL	Santana do Ipanema	Santana do Ipanema	252,88	3,74	Baixa Renda e Médio Dinamismo
2708402	AL	São José da Tapera	Santana do Ipanema	252,88	3,74	Baixa Renda e Médio Dinamismo
2708956	AL	Senador Rui Palmeira	Santana do Ipanema	252,88	3,74	Baixa Renda e Médio Dinamismo
1304005	AM	Silves	Itacoatiara	253,15	2,96	Baixa Renda e Médio Dinamismo
1600550	AP	Pracuúba	Amapá	254,18	2,78	Baixa Renda e Médio Dinamismo
1301308	AM	Codajás	Coari	254,33	11,86	Baixa Renda e Alto Dinamismo
2300606	CE	Altaneira	Caririaçu	254,51	4,06	Baixa Renda e Alto Dinamismo
2303204	CE	Caririaçu	Caririaçu	254,51	4,06	Baixa Renda e Alto Dinamismo
2304301	CE	Farias Brito	Caririaçu	254,51	4,06	Baixa Renda e Alto Dinamismo
2304806	CE	Granjeiro	Caririaçu	254,51	4,06	Baixa Renda e Alto Dinamismo
1507102	PA	São Caetano de Odivelas	Salgado	254,54	2,63	Baixa Renda e Médio Dinamismo
2300200	CE	Acaraú	Litoral de Camocim e Acaraú	255,18	3,76	Baixa Renda e Médio Dinamismo
2302057	CE	Barroquinha	Litoral de Camocim e Acaraú	255,18	3,76	Baixa Renda e Médio Dinamismo
2302305	CE	Bela Cruz	Litoral de Camocim e Acaraú	255,18	3,76	Baixa Renda e Médio Dinamismo
2302602	CE	Camocim	Litoral de Camocim e Acaraú	255,18	3,76	Baixa Renda e Médio Dinamismo
2303907	CE	Chaval	Litoral de Camocim e Acaraú	255,18	3,76	Baixa Renda e Médio Dinamismo
2304251	CE	Cruz	Litoral de Camocim e Acaraú	255,18	3,76	Baixa Renda e Médio Dinamismo
2304707	CE	Granja	Litoral de Camocim e Acaraú	255,18	3,76	Baixa Renda e Médio Dinamismo
2306553	CE	Itarema	Litoral de Camocim e Acaraú	255,18	3,76	Baixa Renda e Médio Dinamismo
2307254	CE	Jijoca de Jericoacoara	Litoral de Camocim e Acaraú	255,18	3,76	Baixa Renda e Médio Dinamismo
2307809	CE	Marco	Litoral de Camocim e Acaraú	255,18	3,76	Baixa Renda e Médio Dinamismo
2307908	CE	Martinópolis	Litoral de Camocim e Acaraú	255,18	3,76	Baixa Renda e Médio Dinamismo
2308906	CE	Morrinhos	Litoral de Camocim e Acaraú	255,18	3,76	Baixa Renda e Médio Dinamismo
2303659	CE	Catunda	Santa Quitéria	255,49	1,53	Baixa Renda e Baixo Dinamismo
2305209	CE	Hidrolândia	Santa Quitéria	255,49	1,53	Baixa Renda e Baixo Dinamismo
2312205	CE	Santa Quitéria	Santa Quitéria	255,49	1,53	Baixa Renda e Baixo Dinamismo

2100709	MA	Anajatuba	Baixada Maranhense	255,59	4,17	Baixa Renda e Alto Dinamismo
2101004	MA	Arari	Baixada Maranhense	255,59	4,17	Baixa Renda e Alto Dinamismo
2101772	MA	Bela Vista do Maranhão	Baixada Maranhense	255,59	4,17	Baixa Renda e Alto Dinamismo
2102507	MA	Cajari	Baixada Maranhense	255,59	4,17	Baixa Renda e Alto Dinamismo
2103554	MA	Conceição do Lago-Açu	Baixada Maranhense	255,59	4,17	Baixa Renda e Alto Dinamismo
2105153	MA	Igarapé do Meio	Baixada Maranhense	255,59	4,17	Baixa Renda e Alto Dinamismo
2106508	MA	Matinha	Baixada Maranhense	255,59	4,17	Baixa Renda e Alto Dinamismo
2106904	MA	Monção	Baixada Maranhense	255,59	4,17	Baixa Renda e Alto Dinamismo
2107456	MA	Olinda Nova do Maranhão	Baixada Maranhense	255,59	4,17	Baixa Renda e Alto Dinamismo
2107605	MA	Palmeirândia	Baixada Maranhense	255,59	4,17	Baixa Renda e Alto Dinamismo
2108256	MA	Pedro do Rosário	Baixada Maranhense	255,59	4,17	Baixa Renda e Alto Dinamismo
2108306	MA	Penalva	Baixada Maranhense	255,59	4,17	Baixa Renda e Alto Dinamismo
2108405	MA	Peri Mirim	Baixada Maranhense	255,59	4,17	Baixa Renda e Alto Dinamismo
2108603	MA	Pinheiro	Baixada Maranhense	255,59	4,17	Baixa Renda e Alto Dinamismo
2109270	MA	Presidente Sarney	Baixada Maranhense	255,59	4,17	Baixa Renda e Alto Dinamismo
2109809	MA	Santa Helena	Baixada Maranhense	255,59	4,17	Baixa Renda e Alto Dinamismo
2110500	MA	São Bento	Baixada Maranhense	255,59	4,17	Baixa Renda e Alto Dinamismo
2111003	MA	São João Batista	Baixada Maranhense	255,59	4,17	Baixa Renda e Alto Dinamismo
2111706	MA	São Vicente Ferrer	Baixada Maranhense	255,59	4,17	Baixa Renda e Alto Dinamismo
2112803	MA	Viana	Baixada Maranhense	255,59	4,17	Baixa Renda e Alto Dinamismo
2112902	MA	Vitória do Mearim	Baixada Maranhense	255,59	4,17	Baixa Renda e Alto Dinamismo
1301407	AM	Eirunepé	Juruá	256,68	7,53	Baixa Renda e Alto Dinamismo
2306306	CE	Itapagé	Uruburetama	258,33	1,06	Baixa Renda e Baixo Dinamismo
2313559	CE	Tururu	Uruburetama	258,33	1,06	Baixa Renda e Baixo Dinamismo
2313757	CE	Umirim	Uruburetama	258,33	1,06	Baixa Renda e Baixo Dinamismo
2313807	CE	Uruburetama	Uruburetama	258,33	1,06	Baixa Renda e Baixo Dinamismo
2301950	CE	Barreira	Chorozinho	258,92	2,78	Baixa Renda e Médio Dinamismo
2303956	CE	Chorozinho	Chorozinho	258,92	2,78	Baixa Renda e Médio Dinamismo

2309458	CE	Ocara	Chorozinho	258,92	2,78	Baixa Renda e Médio Dinamismo
1501782	PA	Breu Branco	Tucuruí	259,17	-1,66	Baixa Renda e Baixo Dinamismo
1302900	AM	Maués	Parintins	259,27	3,79	Baixa Renda e Médio Dinamismo
1507961	PA	Terra Alta	Salgado	259,37	3,34	Baixa Renda e Médio Dinamismo
2300903	CE	Apuiarés	Médio Curu	260,26	5,99	Baixa Renda e Alto Dinamismo
2304608	CE	General Sampaio	Médio Curu	260,26	5,99	Baixa Renda e Alto Dinamismo
2310704	CE	Pentecoste	Médio Curu	260,26	5,99	Baixa Renda e Alto Dinamismo
2312601	CE	São Luís do Curu	Médio Curu	260,26	5,99	Baixa Renda e Alto Dinamismo
2313351	CE	Tejuçuoca	Médio Curu	260,26	5,99	Baixa Renda e Alto Dinamismo
1506583	PA	Santa Maria das Barreiras	Conceição do Araguaia	260,44	-0,11	Baixa Renda e Baixo Dinamismo
1303205	AM	Novo Airão	Rio Negro	261,54	1,21	Baixa Renda e Baixo Dinamismo
1505106	PA	Óbidos	Óbidos	261,96	3,20	Baixa Renda e Médio Dinamismo
1304302	AM	Urucará	Parintins	262,13	10,71	Baixa Renda e Alto Dinamismo
2301307	CE	Araripe	Chapada do Araripe	263,24	4,26	Baixa Renda e Alto Dinamismo
2301604	CE	Assaré	Chapada do Araripe	263,24	4,26	Baixa Renda e Alto Dinamismo
2302701	CE	Campos Sales	Chapada do Araripe	263,24	4,26	Baixa Renda e Alto Dinamismo
2311207	CE	Potengi	Chapada do Araripe	263,24	4,26	Baixa Renda e Alto Dinamismo
2311959	CE	Salitre	Chapada do Araripe	263,24	4,26	Baixa Renda e Alto Dinamismo
1505064	PA	Novo Repartimento	Tucuruí	263,34	2,89	Baixa Renda e Médio Dinamismo
2301703	CE	Aurora	Barro	263,65	2,58	Baixa Renda e Médio Dinamismo
2302008	CE	Barro	Barro	263,65	2,58	Baixa Renda e Médio Dinamismo
2308104	CE	Mauriti	Barro	263,65	2,58	Baixa Renda e Médio Dinamismo
1302108	AM	Japurá	Japurá	263,84	8,54	Baixa Renda e Alto Dinamismo
1505700	PA	Ponta de Pedras	Arari	264,40	2,02	Baixa Renda e Médio Dinamismo
2302800	CE	Canindé	Canindé	266,30	1,76	Baixa Renda e Baixo Dinamismo
2303006	CE	Caridade	Canindé	266,30	1,76	Baixa Renda e Baixo Dinamismo
2306603	CE	Itatira	Canindé	266,30	1,76	Baixa Renda e Baixo Dinamismo
2310407	CE	Paramoti	Canindé	266,30	1,76	Baixa Renda e Baixo Dinamismo

1502756	PA	Concórdia do Pará	Tomé-Açu	267,77	4,88	Baixa Renda e Alto Dinamismo
2700409	AL	Atalaia	Mata Alagoana	268,41	-0,80	Baixa Renda e Baixo Dinamismo
2701100	AL	Branquinha	Mata Alagoana	268,41	-0,80	Baixa Renda e Baixo Dinamismo
2701308	AL	Cajueiro	Mata Alagoana	268,41	-0,80	Baixa Renda e Baixo Dinamismo
2701357	AL	Campestre	Mata Alagoana	268,41	-0,80	Baixa Renda e Baixo Dinamismo
2701704	AL	Capela	Mata Alagoana	268,41	-0,80	Baixa Renda e Baixo Dinamismo
2702108	AL	Colônia Leopoldina	Mata Alagoana	268,41	-0,80	Baixa Renda e Baixo Dinamismo
2702801	AL	Flexeiras	Mata Alagoana	268,41	-0,80	Baixa Renda e Baixo Dinamismo
2703502	AL	Jacuípe	Mata Alagoana	268,41	-0,80	Baixa Renda e Baixo Dinamismo
2703809	AL	Joaquim Gomes	Mata Alagoana	268,41	-0,80	Baixa Renda e Baixo Dinamismo
2703908	AL	Jundiá	Mata Alagoana	268,41	-0,80	Baixa Renda e Baixo Dinamismo
2705101	AL	Matriz de Camaragibe	Mata Alagoana	268,41	-0,80	Baixa Renda e Baixo Dinamismo
2705200	AL	Messias	Mata Alagoana	268,41	-0,80	Baixa Renda e Baixo Dinamismo
2705507	AL	Murici	Mata Alagoana	268,41	-0,80	Baixa Renda e Baixo Dinamismo
2705606	AL	Novo Lino	Mata Alagoana	268,41	-0,80	Baixa Renda e Baixo Dinamismo
2707305	AL	Porto Calvo	Mata Alagoana	268,41	-0,80	Baixa Renda e Baixo Dinamismo
2708501	AL	São Luís do Quitunde	Mata Alagoana	268,41	-0,80	Baixa Renda e Baixo Dinamismo
2300804	CE	Antonina do Norte	Várzea Alegre	268,54	3,68	Baixa Renda e Médio Dinamismo
2303303	CE	Cariús	Várzea Alegre	268,54	3,68	Baixa Renda e Médio Dinamismo
2307403	CE	Jucás	Várzea Alegre	268,54	3,68	Baixa Renda e Médio Dinamismo
2313252	CE	Tarrafas	Várzea Alegre	268,54	3,68	Baixa Renda e Médio Dinamismo
2314003	CE	Várzea Alegre	Várzea Alegre	268,54	3,68	Baixa Renda e Médio Dinamismo
1400282	RR	Iracema	Caracaraí	268,79	1,37	Baixa Renda e Baixo Dinamismo
3108503	MG	Botumirim	Grão Mogol	268,97	14,04	Baixa Renda e Alto Dinamismo
3120300	MG	Cristália	Grão Mogol	268,97	14,04	Baixa Renda e Alto Dinamismo
3127800	MG	Grão Mogol	Grão Mogol	268,97	14,04	Baixa Renda e Alto Dinamismo
3132008	MG	Itacambira	Grão Mogol	268,97	14,04	Baixa Renda e Alto Dinamismo
3136579	MG	Josenópolis	Grão Mogol	268,97	14,04	Baixa Renda e Alto Dinamismo

3146255	MG	Padre Carvalho	Grão Mogol	268,97	14,04	Baixa Renda e Alto Dinamismo
2703601	AL	Japaratinga	Litoral Norte Alagoano	269,48	2,44	Baixa Renda e Médio Dinamismo
2704500	AL	Maragogi	Litoral Norte Alagoano	269,48	2,44	Baixa Renda e Médio Dinamismo
2706505	AL	Passo de Camaragibe	Litoral Norte Alagoano	269,48	2,44	Baixa Renda e Médio Dinamismo
2707404	AL	Porto de Pedras	Litoral Norte Alagoano	269,48	2,44	Baixa Renda e Médio Dinamismo
2708709	AL	São Miguel dos Milagres	Litoral Norte Alagoano	269,48	2,44	Baixa Renda e Médio Dinamismo
1302553	AM	Manaquiri	Manaus	269,73	2,54	Baixa Renda e Médio Dinamismo
1505635	PA	Piçarra	Redenção	270,19	0,79	Baixa Renda e Baixo Dinamismo
2300507	CE	Alcântaras	Meruoca	270,42	1,93	Baixa Renda e Médio Dinamismo
2308203	CE	Meruoca	Meruoca	270,42	1,93	Baixa Renda e Médio Dinamismo
2300309	CE	Acopiara	Sertão de Senador Pompeu	270,76	2,86	Baixa Renda e Médio Dinamismo
2304269	CE	Deputado Irapuan Pinheiro	Sertão de Senador Pompeu	270,76	2,86	Baixa Renda e Médio Dinamismo
2308351	CE	Milhã	Sertão de Senador Pompeu	270,76	2,86	Baixa Renda e Médio Dinamismo
2308500	CE	Mombaça	Sertão de Senador Pompeu	270,76	2,86	Baixa Renda e Médio Dinamismo
2310506	CE	Pedra Branca	Sertão de Senador Pompeu	270,76	2,86	Baixa Renda e Médio Dinamismo
2310902	CE	Piquet Carneiro	Sertão de Senador Pompeu	270,76	2,86	Baixa Renda e Médio Dinamismo
2312700	CE	Senador Pompeu	Sertão de Senador Pompeu	270,76	2,86	Baixa Renda e Médio Dinamismo
2313005	CE	Solonópole	Sertão de Senador Pompeu	270,76	2,86	Baixa Renda e Médio Dinamismo
2100436	MA	Alto Alegre do Maranhão	Codó	272,84	1,93	Baixa Renda e Médio Dinamismo
2102754	MA	Capinzal do Norte	Codó	272,84	1,93	Baixa Renda e Médio Dinamismo
2103307	MA	Codó	Codó	272,84	1,93	Baixa Renda e Médio Dinamismo
2103604	MA	Coroatá	Codó	272,84	1,93	Baixa Renda e Médio Dinamismo
2108454	MA	Peritoró	Codó	272,84	1,93	Baixa Renda e Médio Dinamismo
2112100	MA	Timbiras	Codó	272,84	1,93	Baixa Renda e Médio Dinamismo
2300408	CE	Aiuaba	Sertão de Inhamuns	273,21	2,93	Baixa Renda e Médio Dinamismo
2301505	CE	Arneiroz	Sertão de Inhamuns	273,21	2,93	Baixa Renda e Médio Dinamismo
2303600	CE	Catarina	Sertão de Inhamuns	273,21	2,93	Baixa Renda e Médio Dinamismo
2310308	CE	Parambu	Sertão de Inhamuns	273,21	2,93	Baixa Renda e Médio Dinamismo



2311900	CE	Saboeiro	Sertão de Inhamuns	273,21	2,93	Baixa Renda e Médio Dinamismo
2313302	CE	Tauá	Sertão de Inhamuns	273,21	2,93	Baixa Renda e Médio Dinamismo
1500347	PA	Água Azul do Norte	Parauapebas	273,25	5,78	Baixa Renda e Alto Dinamismo
1500859	PA	Anapu	Altamira	273,52	-1,16	Baixa Renda e Baixo Dinamismo
2902708	BA	Barra	Barra	274,26	2,80	Baixa Renda e Médio Dinamismo
2904753	BA	Buritirama	Barra	274,26	2,80	Baixa Renda e Médio Dinamismo
2913200	BA	Ibotirama	Barra	274,26	2,80	Baixa Renda e Médio Dinamismo
2915353	BA	Itaguaçu da Bahia	Barra	274,26	2,80	Baixa Renda e Médio Dinamismo
2921609	BA	Morpará	Barra	274,26	2,80	Baixa Renda e Médio Dinamismo
2922250	BA	Muquém de São Francisco	Barra	274,26	2,80	Baixa Renda e Médio Dinamismo
2933604	BA	Xique-Xique	Barra	274,26	2,80	Baixa Renda e Médio Dinamismo
2305803	CE	Ipu	Ipu	274,54	3,73	Baixa Renda e Médio Dinamismo
2305902	CE	Ipueiras	Ipu	274,54	3,73	Baixa Renda e Médio Dinamismo
2310951	CE	Pires Ferreira	Ipu	274,54	3,73	Baixa Renda e Médio Dinamismo
2311009	CE	Poranga	Ipu	274,54	3,73	Baixa Renda e Médio Dinamismo
2311702	CE	Reriutaba	Ipu	274,54	3,73	Baixa Renda e Médio Dinamismo
2313955	CE	Varjota	Ipu	274,54	3,73	Baixa Renda e Médio Dinamismo
2909208	BA	Coronel João Sá	Jeremoabo	274,72	2,21	Baixa Renda e Médio Dinamismo
2918100	BA	Jeremoabo	Jeremoabo	274,72	2,21	Baixa Renda e Médio Dinamismo
2924207	BA	Pedro Alexandre	Jeremoabo	274,72	2,21	Baixa Renda e Médio Dinamismo
2927606	BA	Santa Brígida	Jeremoabo	274,72	2,21	Baixa Renda e Médio Dinamismo
2930766	BA	Sítio do Quinto	Jeremoabo	274,72	2,21	Baixa Renda e Médio Dinamismo
1505007	PA	Nova Timboteua	Bragantina	274,86	2,98	Baixa Renda e Médio Dinamismo
2300150	CE	Acarape	Baturité	275,18	1,99	Baixa Renda e Médio Dinamismo
2301208	CE	Aracoiaba	Baturité	275,18	1,99	Baixa Renda e Médio Dinamismo
2301406	CE	Aratuba	Baturité	275,18	1,99	Baixa Renda e Médio Dinamismo
2302107	CE	Baturité	Baturité	275,18	1,99	Baixa Renda e Médio Dinamismo
2302909	CE	Capistrano	Baturité	275,18	1,99	Baixa Renda e Médio Dinamismo

2305100	CE	Guaramiranga	Baturité	275,18	1,99	Baixa Renda e Médio Dinamismo
2306504	CE	Itapiúna	Baturité	275,18	1,99	Baixa Renda e Médio Dinamismo
2309102	CE	Mulungu	Baturité	275,18	1,99	Baixa Renda e Médio Dinamismo
2309805	CE	Pacoti	Baturité	275,18	1,99	Baixa Renda e Médio Dinamismo
2310100	CE	Palmácia	Baturité	275,18	1,99	Baixa Renda e Médio Dinamismo
2311603	CE	Redenção	Baturité	275,18	1,99	Baixa Renda e Médio Dinamismo
2700706	AL	Batalha	Batalha	275,61	1,78	Baixa Renda e Baixo Dinamismo
2700904	AL	Belo Monte	Batalha	275,61	1,78	Baixa Renda e Baixo Dinamismo
2703403	AL	Jacaré dos Homens	Batalha	275,61	1,78	Baixa Renda e Baixo Dinamismo
2703700	AL	Jaramataia	Batalha	275,61	1,78	Baixa Renda e Baixo Dinamismo
2704401	AL	Major Isidoro	Batalha	275,61	1,78	Baixa Renda e Baixo Dinamismo
2705408	AL	Monteirópolis	Batalha	275,61	1,78	Baixa Renda e Baixo Dinamismo
2705705	AL	Olho d'Água das Flores	Batalha	275,61	1,78	Baixa Renda e Baixo Dinamismo
2706000	AL	Oliveira	Batalha	275,61	1,78	Baixa Renda e Baixo Dinamismo
2304277	CE	Ererê	Serra do Pereiro	276,46	2,96	Baixa Renda e Médio Dinamismo
2306009	CE	Iracema	Serra do Pereiro	276,46	2,96	Baixa Renda e Médio Dinamismo
2310803	CE	Pereiro	Serra do Pereiro	276,46	2,96	Baixa Renda e Médio Dinamismo
2311231	CE	Potiretama	Serra do Pereiro	276,46	2,96	Baixa Renda e Médio Dinamismo
2504900	PB	Cruz do Espírito Santo	Sapé	277,81	3,66	Baixa Renda e Médio Dinamismo
2507903	PB	Juripiranga	Sapé	277,81	3,66	Baixa Renda e Médio Dinamismo
2509107	PB	Mari	Sapé	277,81	3,66	Baixa Renda e Médio Dinamismo
2511509	PB	Pilar	Sapé	277,81	3,66	Baixa Renda e Médio Dinamismo
2512762	PB	Riachão do Poço	Sapé	277,81	3,66	Baixa Renda e Médio Dinamismo
2514453	PB	São José dos Ramos	Sapé	277,81	3,66	Baixa Renda e Médio Dinamismo
2515005	PB	São Miguel de Taipu	Sapé	277,81	3,66	Baixa Renda e Médio Dinamismo
2515302	PB	Sapé	Sapé	277,81	3,66	Baixa Renda e Médio Dinamismo
2515971	PB	Sobrado	Sapé	277,81	3,66	Baixa Renda e Médio Dinamismo
1600709	AP	Tartarugalzinho	Amapá	277,94	2,76	Baixa Renda e Médio Dinamismo

1303957	AM	São Sebastião do Uatumã	Parintins	278,90	4,69	Baixa Renda e Alto Dinamismo
2200053	PI	Acauã	Alto Médio Canindé	280,11	4,38	Baixa Renda e Alto Dinamismo
2201556	PI	Bela Vista do Piauí	Alto Médio Canindé	280,11	4,38	Baixa Renda e Alto Dinamismo
2201572	PI	Belém do Piauí	Alto Médio Canindé	280,11	4,38	Baixa Renda e Alto Dinamismo
2201739	PI	Betânia do Piauí	Alto Médio Canindé	280,11	4,38	Baixa Renda e Alto Dinamismo
2202091	PI	Caldeirão Grande do Piauí	Alto Médio Canindé	280,11	4,38	Baixa Renda e Alto Dinamismo
2202109	PI	Campinas do Piauí	Alto Médio Canindé	280,11	4,38	Baixa Renda e Alto Dinamismo
2202117	PI	Campo Alegre do Fidalgo	Alto Médio Canindé	280,11	4,38	Baixa Renda e Alto Dinamismo
2202133	PI	Campo Grande do Piauí	Alto Médio Canindé	280,11	4,38	Baixa Renda e Alto Dinamismo
2202455	PI	Capitão Gervásio Oliveira	Alto Médio Canindé	280,11	4,38	Baixa Renda e Alto Dinamismo
2202554	PI	Caridade do Piauí	Alto Médio Canindé	280,11	4,38	Baixa Renda e Alto Dinamismo
2202802	PI	Conceição do Canindé	Alto Médio Canindé	280,11	4,38	Baixa Renda e Alto Dinamismo
2203271	PI	Curral Novo do Piauí	Alto Médio Canindé	280,11	4,38	Baixa Renda e Alto Dinamismo
2203859	PI	Floresta do Piauí	Alto Médio Canindé	280,11	4,38	Baixa Renda e Alto Dinamismo
2204154	PI	Francisco Macedo	Alto Médio Canindé	280,11	4,38	Baixa Renda e Alto Dinamismo
2204303	PI	Fronteiras	Alto Médio Canindé	280,11	4,38	Baixa Renda e Alto Dinamismo
2204907	PI	Isaías Coelho	Alto Médio Canindé	280,11	4,38	Baixa Renda e Alto Dinamismo
2205003	PI	Itainópolis	Alto Médio Canindé	280,11	4,38	Baixa Renda e Alto Dinamismo
2205151	PI	Jacobina do Piauí	Alto Médio Canindé	280,11	4,38	Baixa Renda e Alto Dinamismo
2205201	PI	Jaicós	Alto Médio Canindé	280,11	4,38	Baixa Renda e Alto Dinamismo
2205359	PI	João Costa	Alto Médio Canindé	280,11	4,38	Baixa Renda e Alto Dinamismo
2205565	PI	Lagoa do Barro do Piauí	Alto Médio Canindé	280,11	4,38	Baixa Renda e Alto Dinamismo
2205953	PI	Marcolândia	Alto Médio Canindé	280,11	4,38	Baixa Renda e Alto Dinamismo
2206050	PI	Massapê do Piauí	Alto Médio Canindé	280,11	4,38	Baixa Renda e Alto Dinamismo
2207207	PI	Padre Marcos	Alto Médio Canindé	280,11	4,38	Baixa Renda e Alto Dinamismo
2207306	PI	Paes Landim	Alto Médio Canindé	280,11	4,38	Baixa Renda e Alto Dinamismo
2207777	PI	Patos do Piauí	Alto Médio Canindé	280,11	4,38	Baixa Renda e Alto Dinamismo
2207801	PI	Paulistana	Alto Médio Canindé	280,11	4,38	Baixa Renda e Alto Dinamismo

2207934	PI	Pedro Laurentino	Alto Médio Canindé	280,11	4,38	Baixa Renda e Alto Dinamismo
2207959	PI	Nova Santa Rita	Alto Médio Canindé	280,11	4,38	Baixa Renda e Alto Dinamismo
2208650	PI	Queimada Nova	Alto Médio Canindé	280,11	4,38	Baixa Renda e Alto Dinamismo
2208874	PI	Ribeira do Piauí	Alto Médio Canindé	280,11	4,38	Baixa Renda e Alto Dinamismo
2209500	PI	Santo Inácio do Piauí	Alto Médio Canindé	280,11	4,38	Baixa Renda e Alto Dinamismo
2209658	PI	São Francisco de Assis do Piauí	Alto Médio Canindé	280,11	4,38	Baixa Renda e Alto Dinamismo
2210003	PI	São João do Piauí	Alto Médio Canindé	280,11	4,38	Baixa Renda e Alto Dinamismo
2210706	PI	Simões	Alto Médio Canindé	280,11	4,38	Baixa Renda e Alto Dinamismo
2210805	PI	Simplício Mendes	Alto Médio Canindé	280,11	4,38	Baixa Renda e Alto Dinamismo
2210904	PI	Socorro do Piauí	Alto Médio Canindé	280,11	4,38	Baixa Renda e Alto Dinamismo
2211506	PI	Vera Mendes	Alto Médio Canindé	280,11	4,38	Baixa Renda e Alto Dinamismo
2211605	PI	Vila Nova do Piauí	Alto Médio Canindé	280,11	4,38	Baixa Renda e Alto Dinamismo
2100402	MA	Altamira do Maranhão	Pindaré	282,67	3,53	Baixa Renda e Médio Dinamismo
2100477	MA	Alto Alegre do Pindaré	Pindaré	282,67	3,53	Baixa Renda e Médio Dinamismo
2100873	MA	Araguanã	Pindaré	282,67	3,53	Baixa Renda e Médio Dinamismo
2102002	MA	Bom Jardim	Pindaré	282,67	3,53	Baixa Renda e Médio Dinamismo
2102036	MA	Bom Jesus das Selvas	Pindaré	282,67	3,53	Baixa Renda e Médio Dinamismo
2102150	MA	Brejo de Areia	Pindaré	282,67	3,53	Baixa Renda e Médio Dinamismo
2102325	MA	Buriticupu	Pindaré	282,67	3,53	Baixa Renda e Médio Dinamismo
2104651	MA	Governador Newton Bello	Pindaré	282,67	3,53	Baixa Renda e Médio Dinamismo
2105708	MA	Lago da Pedra	Pindaré	282,67	3,53	Baixa Renda e Médio Dinamismo
2105963	MA	Lagoa Grande do Maranhão	Pindaré	282,67	3,53	Baixa Renda e Médio Dinamismo
2106359	MA	Marajá do Sena	Pindaré	282,67	3,53	Baixa Renda e Médio Dinamismo
2107357	MA	Nova Olinda do Maranhão	Pindaré	282,67	3,53	Baixa Renda e Médio Dinamismo
2108108	MA	Paulo Ramos	Pindaré	282,67	3,53	Baixa Renda e Médio Dinamismo
2108504	MA	Pindaré-Mirim	Pindaré	282,67	3,53	Baixa Renda e Médio Dinamismo
2109239	MA	Presidente Médici	Pindaré	282,67	3,53	Baixa Renda e Médio Dinamismo
2109908	MA	Santa Inês	Pindaré	282,67	3,53	Baixa Renda e Médio Dinamismo

2110005	MA	Santa Luzia	Pindaré	282,67	3,53	Baixa Renda e Médio Dinamismo
2110039	MA	Santa Luzia do Paruá	Pindaré	282,67	3,53	Baixa Renda e Médio Dinamismo
2111029	MA	São João do Carú	Pindaré	282,67	3,53	Baixa Renda e Médio Dinamismo
2112274	MA	Tufilândia	Pindaré	282,67	3,53	Baixa Renda e Médio Dinamismo
2113009	MA	Vitorino Freire	Pindaré	282,67	3,53	Baixa Renda e Médio Dinamismo
2114007	MA	Zé Doca	Pindaré	282,67	3,53	Baixa Renda e Médio Dinamismo
2201200	PI	Barras	Baixo Parnaíba Piauiense	284,41	4,70	Baixa Renda e Alto Dinamismo
2201507	PI	Batalha	Baixo Parnaíba Piauiense	284,41	4,70	Baixa Renda e Alto Dinamismo
2201770	PI	Boa Hora	Baixo Parnaíba Piauiense	284,41	4,70	Baixa Renda e Alto Dinamismo
2201960	PI	Brasileira	Baixo Parnaíba Piauiense	284,41	4,70	Baixa Renda e Alto Dinamismo
2202059	PI	Cabeceiras do Piauí	Baixo Parnaíba Piauiense	284,41	4,70	Baixa Renda e Alto Dinamismo
2202174	PI	Campo Largo do Piauí	Baixo Parnaíba Piauiense	284,41	4,70	Baixa Renda e Alto Dinamismo
2203701	PI	Esperantina	Baixo Parnaíba Piauiense	284,41	4,70	Baixa Renda e Alto Dinamismo
2205409	PI	Joaquim Pires	Baixo Parnaíba Piauiense	284,41	4,70	Baixa Renda e Alto Dinamismo
2205458	PI	Joca Marques	Baixo Parnaíba Piauiense	284,41	4,70	Baixa Renda e Alto Dinamismo
2205805	PI	Luzilândia	Baixo Parnaíba Piauiense	284,41	4,70	Baixa Renda e Alto Dinamismo
2205854	PI	Madeiro	Baixo Parnaíba Piauiense	284,41	4,70	Baixa Renda e Alto Dinamismo
2206100	PI	Matias Olímpio	Baixo Parnaíba Piauiense	284,41	4,70	Baixa Renda e Alto Dinamismo
2206209	PI	Miguel Alves	Baixo Parnaíba Piauiense	284,41	4,70	Baixa Renda e Alto Dinamismo
2206670	PI	Morro do Chapéu do Piauí	Baixo Parnaíba Piauiense	284,41	4,70	Baixa Renda e Alto Dinamismo
2206803	PI	Nossa Senhora dos Remédios	Baixo Parnaíba Piauiense	284,41	4,70	Baixa Renda e Alto Dinamismo
2208403	PI	Piripiri	Baixo Parnaíba Piauiense	284,41	4,70	Baixa Renda e Alto Dinamismo
2208502	PI	Porto	Baixo Parnaíba Piauiense	284,41	4,70	Baixa Renda e Alto Dinamismo
2209971	PI	São João do Arraial	Baixo Parnaíba Piauiense	284,41	4,70	Baixa Renda e Alto Dinamismo
2100956	MA	Arame	Alto Mearim e Grajaú	284,51	3,19	Baixa Renda e Médio Dinamismo
2101608	MA	Barra do Corda	Alto Mearim e Grajaú	284,51	3,19	Baixa Renda e Médio Dinamismo
2104081	MA	Fernando Falcão	Alto Mearim e Grajaú	284,51	3,19	Baixa Renda e Médio Dinamismo
2104099	MA	Formosa da Serra Negra	Alto Mearim e Grajaú	284,51	3,19	Baixa Renda e Médio Dinamismo

2104800	MA	Grajaú	Alto Mearim e Grajaú	284,51	3,19	Baixa Renda e Médio Dinamismo
2105351	MA	Itaipava do Grajaú	Alto Mearim e Grajaú	284,51	3,19	Baixa Renda e Médio Dinamismo
2105476	MA	Jenipapo dos Vieiras	Alto Mearim e Grajaú	284,51	3,19	Baixa Renda e Médio Dinamismo
2105609	MA	Joselândia	Alto Mearim e Grajaú	284,51	3,19	Baixa Renda e Médio Dinamismo
2109759	MA	Santa Filomena do Maranhão	Alto Mearim e Grajaú	284,51	3,19	Baixa Renda e Médio Dinamismo
2111805	MA	Sítio Novo	Alto Mearim e Grajaú	284,51	3,19	Baixa Renda e Médio Dinamismo
2112308	MA	Tuntum	Alto Mearim e Grajaú	284,51	3,19	Baixa Renda e Médio Dinamismo
1504406	PA	Marapanim	Salgado	284,54	3,31	Baixa Renda e Médio Dinamismo
2901403	BA	Angical	Cotegipe	284,70	2,42	Baixa Renda e Médio Dinamismo
2904407	BA	Brejolândia	Cotegipe	284,70	2,42	Baixa Renda e Médio Dinamismo
2909406	BA	Cotegipe	Cotegipe	284,70	2,42	Baixa Renda e Médio Dinamismo
2909703	BA	Cristópolis	Cotegipe	284,70	2,42	Baixa Renda e Médio Dinamismo
2920452	BA	Mansidão	Cotegipe	284,70	2,42	Baixa Renda e Médio Dinamismo
2928406	BA	Santa Rita de Cássia	Cotegipe	284,70	2,42	Baixa Renda e Médio Dinamismo
2930907	BA	Tabocas do Brejo Velho	Cotegipe	284,70	2,42	Baixa Renda e Médio Dinamismo
2933455	BA	Wanderley	Cotegipe	284,70	2,42	Baixa Renda e Médio Dinamismo
2501005	PB	Araruna	Curimataú Oriental	285,03	3,10	Baixa Renda e Médio Dinamismo
2503506	PB	Cacimba de Dentro	Curimataú Oriental	285,03	3,10	Baixa Renda e Médio Dinamismo
2504157	PB	Casserengue	Curimataú Oriental	285,03	3,10	Baixa Renda e Médio Dinamismo
2505709	PB	Dona Inês	Curimataú Oriental	285,03	3,10	Baixa Renda e Médio Dinamismo
2512747	PB	Riachão	Curimataú Oriental	285,03	3,10	Baixa Renda e Médio Dinamismo
2516003	PB	Solânea	Curimataú Oriental	285,03	3,10	Baixa Renda e Médio Dinamismo
2516409	PB	Tacima	Curimataú Oriental	285,03	3,10	Baixa Renda e Médio Dinamismo
1507409	PA	São Francisco do Pará	Bragantina	286,78	6,95	Baixa Renda e Alto Dinamismo
1505551	PA	Pau D'Arco	Redenção	287,32	3,82	Baixa Renda e Médio Dinamismo
1506104	PA	Primavera	Bragantina	287,35	5,48	Baixa Renda e Alto Dinamismo
2101806	MA	Benedito Leite	Chapadas das Mangabeiras	287,42	2,99	Baixa Renda e Médio Dinamismo
2104107	MA	Fortaleza dos Nogueiras	Chapadas das Mangabeiras	287,42	2,99	Baixa Renda e Médio Dinamismo

2106102	MA	Loreto	Chapadas das Mangabeiras	287,42	2,99	Baixa Renda e Médio Dinamismo
2107258	MA	Nova Colinas	Chapadas das Mangabeiras	287,42	2,99	Baixa Renda e Médio Dinamismo
2109700	MA	Sambaíba	Chapadas das Mangabeiras	287,42	2,99	Baixa Renda e Médio Dinamismo
2110658	MA	São Domingos do Azeitão	Chapadas das Mangabeiras	287,42	2,99	Baixa Renda e Médio Dinamismo
2110807	MA	São Félix de Balsas	Chapadas das Mangabeiras	287,42	2,99	Baixa Renda e Médio Dinamismo
2111607	MA	São Raimundo das Mangabeiras	Chapadas das Mangabeiras	287,42	2,99	Baixa Renda e Médio Dinamismo
2201101	PI	Avelino Lopes	Chapadas do Extremo Sul Piauiense	288,65	5,08	Baixa Renda e Alto Dinamismo
2202901	PI	Corrente	Chapadas do Extremo Sul Piauiense	288,65	5,08	Baixa Renda e Alto Dinamismo
2203008	PI	Cristalândia do Piauí	Chapadas do Extremo Sul Piauiense	288,65	5,08	Baixa Renda e Alto Dinamismo
2203206	PI	Curimatá	Chapadas do Extremo Sul Piauiense	288,65	5,08	Baixa Renda e Alto Dinamismo
2205524	PI	Júlio Borges	Chapadas do Extremo Sul Piauiense	288,65	5,08	Baixa Renda e Alto Dinamismo
2206654	PI	Morro Cabeça no Tempo	Chapadas do Extremo Sul Piauiense	288,65	5,08	Baixa Renda e Alto Dinamismo
2207603	PI	Parnaguá	Chapadas do Extremo Sul Piauiense	288,65	5,08	Baixa Renda e Alto Dinamismo
2208858	PI	Riacho Frio	Chapadas do Extremo Sul Piauiense	288,65	5,08	Baixa Renda e Alto Dinamismo
2210623	PI	Sebastião Barros	Chapadas do Extremo Sul Piauiense	288,65	5,08	Baixa Renda e Alto Dinamismo
1502954	PA	Eldorado dos Carajás	Parauapebas	288,76	5,83	Baixa Renda e Alto Dinamismo
2101509	MA	Barão de Grajaú	Chapadas do Alto Itapecuru	289,92	3,24	Baixa Renda e Médio Dinamismo
2103505	MA	Colinas	Chapadas do Alto Itapecuru	289,92	3,24	Baixa Renda e Médio Dinamismo
2105450	MA	Jatobá	Chapadas do Alto Itapecuru	289,92	3,24	Baixa Renda e Médio Dinamismo
2105922	MA	Lagoa do Mato	Chapadas do Alto Itapecuru	289,92	3,24	Baixa Renda e Médio Dinamismo
2106706	MA	Mirador	Chapadas do Alto Itapecuru	289,92	3,24	Baixa Renda e Médio Dinamismo

2107308	MA	Nova Iorque	Chapadas do Alto Itapecuru	289,92	3,24	Baixa Renda e Médio Dinamismo
2107704	MA	Paraibano	Chapadas do Alto Itapecuru	289,92	3,24	Baixa Renda e Médio Dinamismo
2107902	MA	Passagem Franca	Chapadas do Alto Itapecuru	289,92	3,24	Baixa Renda e Médio Dinamismo
2108009	MA	Pastos Bons	Chapadas do Alto Itapecuru	289,92	3,24	Baixa Renda e Médio Dinamismo
2110906	MA	São Francisco do Maranhão	Chapadas do Alto Itapecuru	289,92	3,24	Baixa Renda e Médio Dinamismo
2111102	MA	São João dos Patos	Chapadas do Alto Itapecuru	289,92	3,24	Baixa Renda e Médio Dinamismo
2111904	MA	Sucupira do Norte	Chapadas do Alto Itapecuru	289,92	3,24	Baixa Renda e Médio Dinamismo
2111953	MA	Sucupira do Riachão	Chapadas do Alto Itapecuru	289,92	3,24	Baixa Renda e Médio Dinamismo
1502301	PA	Capitão Poço	Guamá	290,80	5,21	Baixa Renda e Alto Dinamismo
1503044	PA	Floresta do Araguaia	Conceição do Araguaia	291,28	6,04	Baixa Renda e Alto Dinamismo
2500106	PB	Água Branca	Serra do Teixeira	292,23	2,20	Baixa Renda e Médio Dinamismo
2503555	PB	Cacimbas	Serra do Teixeira	292,23	2,20	Baixa Renda e Médio Dinamismo
2505402	PB	Desterro	Serra do Teixeira	292,23	2,20	Baixa Renda e Médio Dinamismo
2506707	PB	Imaculada	Serra do Teixeira	292,23	2,20	Baixa Renda e Médio Dinamismo
2508000	PB	Juru	Serra do Teixeira	292,23	2,20	Baixa Renda e Médio Dinamismo
2509008	PB	Manaíra	Serra do Teixeira	292,23	2,20	Baixa Renda e Médio Dinamismo
2509396	PB	Maturéia	Serra do Teixeira	292,23	2,20	Baixa Renda e Médio Dinamismo
2512309	PB	Princesa Isabel	Serra do Teixeira	292,23	2,20	Baixa Renda e Médio Dinamismo
2514552	PB	São José de Princesa	Serra do Teixeira	292,23	2,20	Baixa Renda e Médio Dinamismo
2516607	PB	Tavares	Serra do Teixeira	292,23	2,20	Baixa Renda e Médio Dinamismo
2516706	PB	Teixeira	Serra do Teixeira	292,23	2,20	Baixa Renda e Médio Dinamismo
1505494	PA	Palestina do Pará	Marabá	292,28	3,43	Baixa Renda e Médio Dinamismo
1400472	RR	Rorainópolis	Sudeste de Roraima	292,51	4,84	Baixa Renda e Alto Dinamismo
2200301	PI	Alto Longá	Campo Maior	292,53	4,98	Baixa Renda e Alto Dinamismo
2201051	PI	Assunção do Piauí	Campo Maior	292,53	4,98	Baixa Renda e Alto Dinamismo
2201945	PI	Boqueirão do Piauí	Campo Maior	292,53	4,98	Baixa Renda e Alto Dinamismo
2202026	PI	Buriti dos Montes	Campo Maior	292,53	4,98	Baixa Renda e Alto Dinamismo
2202208	PI	Campo Maior	Campo Maior	292,53	4,98	Baixa Renda e Alto Dinamismo



2202406	PI	Capitão de Campos	Campo Maior	292,53	4,98	Baixa Renda e Alto Dinamismo
2202604	PI	Castelo do Piauí	Campo Maior	292,53	4,98	Baixa Renda e Alto Dinamismo
2202711	PI	Cocal de Telha	Campo Maior	292,53	4,98	Baixa Renda e Alto Dinamismo
2203420	PI	Domingos Mourão	Campo Maior	292,53	4,98	Baixa Renda e Alto Dinamismo
2205276	PI	Jatobá do Piauí	Campo Maior	292,53	4,98	Baixa Renda e Alto Dinamismo
2205516	PI	Juazeiro do Piauí	Campo Maior	292,53	4,98	Baixa Renda e Alto Dinamismo
2205573	PI	Lagoa de São Francisco	Campo Maior	292,53	4,98	Baixa Renda e Alto Dinamismo
2206357	PI	Milton Brandão	Campo Maior	292,53	4,98	Baixa Renda e Alto Dinamismo
2206753	PI	Nossa Senhora de Nazaré	Campo Maior	292,53	4,98	Baixa Renda e Alto Dinamismo
2206951	PI	Novo Santo Antônio	Campo Maior	292,53	4,98	Baixa Renda e Alto Dinamismo
2207900	PI	Pedro II	Campo Maior	292,53	4,98	Baixa Renda e Alto Dinamismo
2209906	PI	São João da Serra	Campo Maior	292,53	4,98	Baixa Renda e Alto Dinamismo
2210409	PI	São Miguel do Tapuio	Campo Maior	292,53	4,98	Baixa Renda e Alto Dinamismo
2210656	PI	Sigefredo Pacheco	Campo Maior	292,53	4,98	Baixa Renda e Alto Dinamismo
2906808	BA	Cansanção	Euclides da Cunha	292,58	2,87	Baixa Renda e Médio Dinamismo
2906824	BA	Canudos	Euclides da Cunha	292,58	2,87	Baixa Renda e Médio Dinamismo
2910701	BA	Euclides da Cunha	Euclides da Cunha	292,58	2,87	Baixa Renda e Médio Dinamismo
2921500	BA	Monte Santo	Euclides da Cunha	292,58	2,87	Baixa Renda e Médio Dinamismo
2922656	BA	Nordestina	Euclides da Cunha	292,58	2,87	Baixa Renda e Médio Dinamismo
2925808	BA	Queimadas	Euclides da Cunha	292,58	2,87	Baixa Renda e Médio Dinamismo
2925907	BA	Quijingue	Euclides da Cunha	292,58	2,87	Baixa Renda e Médio Dinamismo
2931905	BA	Tucano	Euclides da Cunha	292,58	2,87	Baixa Renda e Médio Dinamismo
2932002	BA	Uauá	Euclides da Cunha	292,58	2,87	Baixa Renda e Médio Dinamismo
1505403	PA	Ourém	Guamá	293,37	4,62	Baixa Renda e Alto Dinamismo
2501401	PB	Baía da Traição	Litoral Norte	293,38	2,80	Baixa Renda e Médio Dinamismo
2504033	PB	Capim	Litoral Norte	293,38	2,80	Baixa Renda e Médio Dinamismo
2505238	PB	Cuité de Mamanguape	Litoral Norte	293,38	2,80	Baixa Renda e Médio Dinamismo
2505279	PB	Curral de Cima	Litoral Norte	293,38	2,80	Baixa Renda e Médio Dinamismo

2507101	PB	Itapororoca	Litoral Norte	293,38	2,80	Baixa Renda e Médio Dinamismo
2507309	PB	Jacaraú	Litoral Norte	293,38	2,80	Baixa Renda e Médio Dinamismo
2508901	PB	Mamanguape	Litoral Norte	293,38	2,80	Baixa Renda e Médio Dinamismo
2509057	PB	Marcação	Litoral Norte	293,38	2,80	Baixa Renda e Médio Dinamismo
2509305	PB	Mataraca	Litoral Norte	293,38	2,80	Baixa Renda e Médio Dinamismo
2512721	PB	Pedro Régis	Litoral Norte	293,38	2,80	Baixa Renda e Médio Dinamismo
2512903	PB	Rio Tinto	Litoral Norte	293,38	2,80	Baixa Renda e Médio Dinamismo
2801207	SE	Canindé de São Francisco	Sergipana do Sertão do São Francisco	293,76	-3,70	Média Renda e Baixo Dinamismo
2802205	SE	Feira Nova	Sergipana do Sertão do São Francisco	293,76	-3,70	Média Renda e Baixo Dinamismo
2802403	SE	Gararu	Sergipana do Sertão do São Francisco	293,76	-3,70	Média Renda e Baixo Dinamismo
2802601	SE	Gracho Cardoso	Sergipana do Sertão do São Francisco	293,76	-3,70	Média Renda e Baixo Dinamismo
2803104	SE	Itabi	Sergipana do Sertão do São Francisco	293,76	-3,70	Média Renda e Baixo Dinamismo
2804201	SE	Monte Alegre de Sergipe	Sergipana do Sertão do São Francisco	293,76	-3,70	Média Renda e Baixo Dinamismo
2804508	SE	Nossa Senhora da Glória	Sergipana do Sertão do São Francisco	293,76	-3,70	Média Renda e Baixo Dinamismo
2805406	SE	Poço Redondo	Sergipana do Sertão do São Francisco	293,76	-3,70	Média Renda e Baixo Dinamismo
2805604	SE	Porto da Folha	Sergipana do Sertão do São Francisco	293,76	-3,70	Média Renda e Baixo Dinamismo
1200609	AC	Tarauacá	Tarauacá	294,52	2,42	Média Renda e Médio Dinamismo
2803302	SE	Japaratuba	Japaratuba	294,61	1,91	Média Renda e Médio Dinamismo
2803401	SE	Japoatã	Japaratuba	294,61	1,91	Média Renda e Médio Dinamismo
2804904	SE	Pacatuba	Japaratuba	294,61	1,91	Média Renda e Médio Dinamismo
2805307	SE	Pirambu	Japaratuba	294,61	1,91	Média Renda e Médio Dinamismo

2806909	SE	São Francisco	Japaratuba	294,61	1,91	Média Renda e Médio Dinamismo
2200707	PI	Anísio de Abreu	São Raimundo Nonato	294,68	4,86	Média Renda e Alto Dinamismo
2201929	PI	Bonfim do Piauí	São Raimundo Nonato	294,68	4,86	Média Renda e Alto Dinamismo
2201988	PI	Brejo do Piauí	São Raimundo Nonato	294,68	4,86	Média Renda e Alto Dinamismo
2202307	PI	Canto do Buriti	São Raimundo Nonato	294,68	4,86	Média Renda e Alto Dinamismo
2202505	PI	Caracol	São Raimundo Nonato	294,68	4,86	Média Renda e Alto Dinamismo
2202851	PI	Coronel José Dias	São Raimundo Nonato	294,68	4,86	Média Renda e Alto Dinamismo
2203354	PI	Dirceu Arcoverde	São Raimundo Nonato	294,68	4,86	Média Renda e Alto Dinamismo
2203453	PI	Dom Inocêncio	São Raimundo Nonato	294,68	4,86	Média Renda e Alto Dinamismo
2203750	PI	Fartura do Piauí	São Raimundo Nonato	294,68	4,86	Média Renda e Alto Dinamismo
2204550	PI	Guaribas	São Raimundo Nonato	294,68	4,86	Média Renda e Alto Dinamismo
2205532	PI	Jurema	São Raimundo Nonato	294,68	4,86	Média Renda e Alto Dinamismo
2207355	PI	Pajeú do Piauí	São Raimundo Nonato	294,68	4,86	Média Renda e Alto Dinamismo
2209559	PI	São Braz do Piauí	São Raimundo Nonato	294,68	4,86	Média Renda e Alto Dinamismo
2210359	PI	São Lourenço do Piauí	São Raimundo Nonato	294,68	4,86	Média Renda e Alto Dinamismo
2210607	PI	São Raimundo Nonato	São Raimundo Nonato	294,68	4,86	Média Renda e Alto Dinamismo
2210953	PI	Tamboril do Piauí	São Raimundo Nonato	294,68	4,86	Média Renda e Alto Dinamismo
2211357	PI	Várzea Branca	São Raimundo Nonato	294,68	4,86	Média Renda e Alto Dinamismo
1506351	PA	Santa Bárbara do Pará	Belém	295,06	0,33	Média Renda e Baixo Dinamismo
2904100	BA	Boquira	Boquira	296,79	2,97	Média Renda e Médio Dinamismo
2904209	BA	Botuporã	Boquira	296,79	2,97	Média Renda e Médio Dinamismo
2904506	BA	Brotas de Macaúbas	Boquira	296,79	2,97	Média Renda e Médio Dinamismo
2907558	BA	Caturama	Boquira	296,79	2,97	Média Renda e Médio Dinamismo
2912509	BA	Ibipitanga	Boquira	296,79	2,97	Média Renda e Médio Dinamismo
2913002	BA	Ibitiara	Boquira	296,79	2,97	Média Renda e Médio Dinamismo
2914109	BA	Ipupiara	Boquira	296,79	2,97	Média Renda e Médio Dinamismo
2919801	BA	Macaúbas	Boquira	296,79	2,97	Média Renda e Médio Dinamismo
2923035	BA	Novo Horizonte	Boquira	296,79	2,97	Média Renda e Médio Dinamismo

2923209	BA	Oliveira dos Brejinhos	Boquira	296,79	2,97	Média Renda e Médio Dinamismo
2931053	BA	Tanque Novo	Boquira	296,79	2,97	Média Renda e Médio Dinamismo
1503754	PA	Jacareacanga	Itaituba	297,02	4,18	Média Renda e Alto Dinamismo
1504703	PA	Moju	Tomé-Açu	299,60	3,97	Média Renda e Alto Dinamismo
2301851	CE	Banabuiú	Sertão de Quixeramobim	299,80	2,70	Média Renda e Médio Dinamismo
2302404	CE	Boa Viagem	Sertão de Quixeramobim	299,80	2,70	Média Renda e Médio Dinamismo
2303931	CE	Choró	Sertão de Quixeramobim	299,80	2,70	Média Renda e Médio Dinamismo
2305266	CE	Ibaretama	Sertão de Quixeramobim	299,80	2,70	Média Renda e Médio Dinamismo
2307635	CE	Madalena	Sertão de Quixeramobim	299,80	2,70	Média Renda e Médio Dinamismo
2311306	CE	Quixadá	Sertão de Quixeramobim	299,80	2,70	Média Renda e Médio Dinamismo
2311405	CE	Quixeramobim	Sertão de Quixeramobim	299,80	2,70	Média Renda e Médio Dinamismo
2200103	PI	Agricolândia	Médio Parnaíba Piauiense	299,92	4,83	Média Renda e Alto Dinamismo
2200202	PI	Água Branca	Médio Parnaíba Piauiense	299,92	4,83	Média Renda e Alto Dinamismo
2200509	PI	Amarante	Médio Parnaíba Piauiense	299,92	4,83	Média Renda e Alto Dinamismo
2200608	PI	Angical do Piauí	Médio Parnaíba Piauiense	299,92	4,83	Média Renda e Alto Dinamismo
2201002	PI	Arraial	Médio Parnaíba Piauiense	299,92	4,83	Média Renda e Alto Dinamismo
2201408	PI	Barro Duro	Médio Parnaíba Piauiense	299,92	4,83	Média Renda e Alto Dinamismo
2204105	PI	Francisco Ayres	Médio Parnaíba Piauiense	299,92	4,83	Média Renda e Alto Dinamismo
2204600	PI	Hugo Napoleão	Médio Parnaíba Piauiense	299,92	4,83	Média Renda e Alto Dinamismo
2205250	PI	Jardim do Mulato	Médio Parnaíba Piauiense	299,92	4,83	Média Renda e Alto Dinamismo
2205540	PI	Lagoinha do Piauí	Médio Parnaíba Piauiense	299,92	4,83	Média Renda e Alto Dinamismo
2207108	PI	Olho D'Água do Piauí	Médio Parnaíba Piauiense	299,92	4,83	Média Renda e Alto Dinamismo
2207504	PI	Palmeirais	Médio Parnaíba Piauiense	299,92	4,83	Média Renda e Alto Dinamismo
2207751	PI	Passagem Franca do Piauí	Médio Parnaíba Piauiense	299,92	4,83	Média Renda e Alto Dinamismo
2208809	PI	Regeneração	Médio Parnaíba Piauiense	299,92	4,83	Média Renda e Alto Dinamismo
2209450	PI	Santo Antônio dos Milagres	Médio Parnaíba Piauiense	299,92	4,83	Média Renda e Alto Dinamismo
2209807	PI	São Gonçalo do Piauí	Médio Parnaíba Piauiense	299,92	4,83	Média Renda e Alto Dinamismo
2210508	PI	São Pedro do Piauí	Médio Parnaíba Piauiense	299,92	4,83	Média Renda e Alto Dinamismo

2200905	PI	Aroazes	Valença do Piauí	300,33	4,07	Média Renda e Alto Dinamismo
2201176	PI	Barra D'Alcântara	Valença do Piauí	300,33	4,07	Média Renda e Alto Dinamismo
2203503	PI	Elesbão Veloso	Valença do Piauí	300,33	4,07	Média Renda e Alto Dinamismo
2204006	PI	Francinópolis	Valença do Piauí	300,33	4,07	Média Renda e Alto Dinamismo
2204709	PI	Inhuma	Valença do Piauí	300,33	4,07	Média Renda e Alto Dinamismo
2205599	PI	Lagoa do Sítio	Valença do Piauí	300,33	4,07	Média Renda e Alto Dinamismo
2206902	PI	Novo Oriente do Piauí	Valença do Piauí	300,33	4,07	Média Renda e Alto Dinamismo
2208106	PI	Pimenteiras	Valença do Piauí	300,33	4,07	Média Renda e Alto Dinamismo
2208601	PI	Prata do Piauí	Valença do Piauí	300,33	4,07	Média Renda e Alto Dinamismo
2209153	PI	Santa Cruz dos Milagres	Valença do Piauí	300,33	4,07	Média Renda e Alto Dinamismo
2209609	PI	São Félix do Piauí	Valença do Piauí	300,33	4,07	Média Renda e Alto Dinamismo
2210383	PI	São Miguel da Baixa Grande	Valença do Piauí	300,33	4,07	Média Renda e Alto Dinamismo
2211308	PI	Valença do Piauí	Valença do Piauí	300,33	4,07	Média Renda e Alto Dinamismo
2211407	PI	Várzea Grande	Valença do Piauí	300,33	4,07	Média Renda e Alto Dinamismo
2306702	CE	Jaguaretama	Médio Jaguaribe	300,55	3,31	Média Renda e Médio Dinamismo
2306801	CE	Jaguaribara	Médio Jaguaribe	300,55	3,31	Média Renda e Médio Dinamismo
2306900	CE	Jaguaribe	Médio Jaguaribe	300,55	3,31	Média Renda e Médio Dinamismo
2503803	PB	Caldas Brandão	Itabaiana	300,82	3,48	Média Renda e Médio Dinamismo
2506400	PB	Gurinhém	Itabaiana	300,82	3,48	Média Renda e Médio Dinamismo
2506806	PB	Ingá	Itabaiana	300,82	3,48	Média Renda e Médio Dinamismo
2506905	PB	Itabaiana	Itabaiana	300,82	3,48	Média Renda e Médio Dinamismo
2507200	PB	Itatuba	Itabaiana	300,82	3,48	Média Renda e Médio Dinamismo
2507606	PB	Juarez Távora	Itabaiana	300,82	3,48	Média Renda e Médio Dinamismo
2509404	PB	Mogéiro	Itabaiana	300,82	3,48	Média Renda e Médio Dinamismo
2512754	PB	Riachão do Bacamarte	Itabaiana	300,82	3,48	Média Renda e Médio Dinamismo
2513109	PB	Salgado de São Félix	Itabaiana	300,82	3,48	Média Renda e Médio Dinamismo
1500107	PA	Abaetetuba	Cametá	300,98	3,51	Média Renda e Médio Dinamismo
2303402	CE	Carnaubal	Ibiapaba	301,17	3,32	Média Renda e Médio Dinamismo

2304236	CE	Croatá	Ibiapaba	301,17	3,32	Média Renda e Médio Dinamismo
2305001	CE	Guaraciaba do Norte	Ibiapaba	301,17	3,32	Média Renda e Médio Dinamismo
2305308	CE	Ibiapina	Ibiapaba	301,17	3,32	Média Renda e Médio Dinamismo
2312304	CE	São Benedito	Ibiapaba	301,17	3,32	Média Renda e Médio Dinamismo
2313401	CE	Tianguá	Ibiapaba	301,17	3,32	Média Renda e Médio Dinamismo
2313609	CE	Ubajara	Ibiapaba	301,17	3,32	Média Renda e Médio Dinamismo
2314102	CE	Viçosa do Ceará	Ibiapaba	301,17	3,32	Média Renda e Médio Dinamismo
1503200	PA	Igarapé-Açu	Bragantina	301,69	4,62	Média Renda e Alto Dinamismo
2301257	CE	Ararendá	Sertão de Cratús	302,17	2,57	Média Renda e Médio Dinamismo
2304103	CE	Crateús	Sertão de Cratús	302,17	2,57	Média Renda e Médio Dinamismo
2305605	CE	Independência	Sertão de Cratús	302,17	2,57	Média Renda e Médio Dinamismo
2305654	CE	Ipaporanga	Sertão de Cratús	302,17	2,57	Média Renda e Médio Dinamismo
2308609	CE	Monsenhor Tabosa	Sertão de Cratús	302,17	2,57	Média Renda e Médio Dinamismo
2309300	CE	Nova Russas	Sertão de Cratús	302,17	2,57	Média Renda e Médio Dinamismo
2309409	CE	Novo Oriente	Sertão de Cratús	302,17	2,57	Média Renda e Médio Dinamismo
2311264	CE	Quiterianópolis	Sertão de Cratús	302,17	2,57	Média Renda e Médio Dinamismo
2313203	CE	Tamboril	Sertão de Cratús	302,17	2,57	Média Renda e Médio Dinamismo
2200251	PI	Alagoinha do Piauí	Pio IX	302,63	4,09	Média Renda e Alto Dinamismo
2200277	PI	Alegrete do Piauí	Pio IX	302,63	4,09	Média Renda e Alto Dinamismo
2204204	PI	Francisco Santos	Pio IX	302,63	4,09	Média Renda e Alto Dinamismo
2206506	PI	Monsenhor Hipólito	Pio IX	302,63	4,09	Média Renda e Alto Dinamismo
2208205	PI	Pio IX	Pio IX	302,63	4,09	Média Renda e Alto Dinamismo
2209401	PI	Santo Antônio de Lisboa	Pio IX	302,63	4,09	Média Renda e Alto Dinamismo
2210300	PI	São Julião	Pio IX	302,63	4,09	Média Renda e Alto Dinamismo
2900355	BA	Adustina	Ribeira do Pombal	302,93	1,89	Média Renda e Médio Dinamismo
2901601	BA	Antas	Ribeira do Pombal	302,93	1,89	Média Renda e Médio Dinamismo
2902658	BA	Banzaê	Ribeira do Pombal	302,93	1,89	Média Renda e Médio Dinamismo
2907806	BA	Cícero Dantas	Ribeira do Pombal	302,93	1,89	Média Renda e Médio Dinamismo

2907905	BA	Cipó	Ribeira do Pombal	302,93	1,89	Média Renda e Médio Dinamismo
2910750	BA	Fátima	Ribeira do Pombal	302,93	1,89	Média Renda e Médio Dinamismo
2911857	BA	Heliópolis	Ribeira do Pombal	302,93	1,89	Média Renda e Médio Dinamismo
2916500	BA	Itapicuru	Ribeira do Pombal	302,93	1,89	Média Renda e Médio Dinamismo
2922904	BA	Nova Soure	Ribeira do Pombal	302,93	1,89	Média Renda e Médio Dinamismo
2923050	BA	Novo Triunfo	Ribeira do Pombal	302,93	1,89	Média Renda e Médio Dinamismo
2923100	BA	Olindina	Ribeira do Pombal	302,93	1,89	Média Renda e Médio Dinamismo
2923803	BA	Paripiranga	Ribeira do Pombal	302,93	1,89	Média Renda e Médio Dinamismo
2926509	BA	Ribeira do Amparo	Ribeira do Pombal	302,93	1,89	Média Renda e Médio Dinamismo
2926608	BA	Ribeira do Pombal	Ribeira do Pombal	302,93	1,89	Média Renda e Médio Dinamismo
1200302	AC	Feijó	Tarauacá	303,77	2,93	Média Renda e Médio Dinamismo
1506302	PA	Salvaterra	Arari	304,33	2,14	Média Renda e Médio Dinamismo
2200806	PI	Antônio Almeida	Bertolândia	306,06	5,29	Média Renda e Alto Dinamismo
2201705	PI	Bertolândia	Bertolândia	306,06	5,29	Média Renda e Alto Dinamismo
2202752	PI	Colônia do Gurguéia	Bertolândia	306,06	5,29	Média Renda e Alto Dinamismo
2203602	PI	Eliseu Martins	Bertolândia	306,06	5,29	Média Renda e Alto Dinamismo
2205607	PI	Landri Sales	Bertolândia	306,06	5,29	Média Renda e Alto Dinamismo
2205904	PI	Manoel Emídio	Bertolândia	306,06	5,29	Média Renda e Alto Dinamismo
2206001	PI	Marcos Parente	Bertolândia	306,06	5,29	Média Renda e Alto Dinamismo
2208551	PI	Porto Alegre do Piauí	Bertolândia	306,06	5,29	Média Renda e Alto Dinamismo
2210631	PI	Sebastião Leal	Bertolândia	306,06	5,29	Média Renda e Alto Dinamismo
1300706	AM	Boca do Acre	Boca do Acre	306,10	2,41	Média Renda e Médio Dinamismo
2407500	RN	Maxaranguape	Litoral Nordeste	306,21	3,58	Média Renda e Médio Dinamismo
2408953	RN	Rio do Fogo	Litoral Nordeste	306,21	3,58	Média Renda e Médio Dinamismo
2409506	RN	Pedra Grande	Litoral Nordeste	306,21	3,58	Média Renda e Médio Dinamismo
2410405	RN	Pureza	Litoral Nordeste	306,21	3,58	Média Renda e Médio Dinamismo
2412559	RN	São Miguel do Gostoso	Litoral Nordeste	306,21	3,58	Média Renda e Médio Dinamismo
2413904	RN	Taipu	Litoral Nordeste	306,21	3,58	Média Renda e Médio Dinamismo

2414407	RN	Touros	Litoral Nordeste	306,21	3,58	Média Renda e Médio Dinamismo
1400175	RR	Cantá	Nordeste de Roraima	306,27	1,85	Média Renda e Médio Dinamismo
3103405	MG	Araçuaí	Araçuaí	306,62	3,92	Média Renda e Alto Dinamismo
3113008	MG	Carai	Araçuaí	306,62	3,92	Média Renda e Alto Dinamismo
3119500	MG	Coronel Murta	Araçuaí	306,62	3,92	Média Renda e Alto Dinamismo
3134004	MG	Itinga	Araçuaí	306,62	3,92	Média Renda e Alto Dinamismo
3145307	MG	Novo Cruzeiro	Araçuaí	306,62	3,92	Média Renda e Alto Dinamismo
3146305	MG	Padre Paraíso	Araçuaí	306,62	3,92	Média Renda e Alto Dinamismo
3152170	MG	Ponto dos Volantes	Araçuaí	306,62	3,92	Média Renda e Alto Dinamismo
3171600	MG	Virgem da Lapa	Araçuaí	306,62	3,92	Média Renda e Alto Dinamismo
1703073	TO	Barra do Ouro	Jalapão	307,87	5,23	Média Renda e Alto Dinamismo
1703842	TO	Campos Lindos	Jalapão	307,87	5,23	Média Renda e Alto Dinamismo
1704105	TO	Centenário	Jalapão	307,87	5,23	Média Renda e Alto Dinamismo
1709005	TO	Goiatins	Jalapão	307,87	5,23	Média Renda e Alto Dinamismo
1710508	TO	Itacajá	Jalapão	307,87	5,23	Média Renda e Alto Dinamismo
1710904	TO	Itapiratins	Jalapão	307,87	5,23	Média Renda e Alto Dinamismo
1711951	TO	Lagoa do Tocantins	Jalapão	307,87	5,23	Média Renda e Alto Dinamismo
1712405	TO	Lizarda	Jalapão	307,87	5,23	Média Renda e Alto Dinamismo
1712702	TO	Mateiros	Jalapão	307,87	5,23	Média Renda e Alto Dinamismo
1715101	TO	Novo Acordo	Jalapão	307,87	5,23	Média Renda e Alto Dinamismo
1717909	TO	Ponte Alta do Tocantins	Jalapão	307,87	5,23	Média Renda e Alto Dinamismo
1718501	TO	Recursolândia	Jalapão	307,87	5,23	Média Renda e Alto Dinamismo
1718758	TO	Rio Sono	Jalapão	307,87	5,23	Média Renda e Alto Dinamismo
1719004	TO	Santa Tereza do Tocantins	Jalapão	307,87	5,23	Média Renda e Alto Dinamismo
1720150	TO	São Félix do Tocantins	Jalapão	307,87	5,23	Média Renda e Alto Dinamismo
1507607	PA	São Miguel do Guamá	Guamá	308,10	3,36	Média Renda e Médio Dinamismo
2903904	BA	Bom Jesus da Lapa	Bom Jesus da Lapa	308,15	2,22	Média Renda e Médio Dinamismo
2907103	BA	Carinhanha	Bom Jesus da Lapa	308,15	2,22	Média Renda e Médio Dinamismo



2910776	BA	Feira da Mata	Bom Jesus da Lapa	308,15	2,22	Média Renda e Médio Dinamismo
2923704	BA	Paratinga	Bom Jesus da Lapa	308,15	2,22	Média Renda e Médio Dinamismo
2930154	BA	Serra do Ramalho	Bom Jesus da Lapa	308,15	2,22	Média Renda e Médio Dinamismo
2930758	BA	Sítio do Mato	Bom Jesus da Lapa	308,15	2,22	Média Renda e Médio Dinamismo
2800407	SE	Araúá	Boquim	308,64	2,18	Média Renda e Médio Dinamismo
2800670	SE	Boquim	Boquim	308,64	2,18	Média Renda e Médio Dinamismo
2801702	SE	Cristinápolis	Boquim	308,64	2,18	Média Renda e Médio Dinamismo
2803005	SE	Itabaianinha	Boquim	308,64	2,18	Média Renda e Médio Dinamismo
2805109	SE	Pedrinhas	Boquim	308,64	2,18	Média Renda e Médio Dinamismo
2806206	SE	Salgado	Boquim	308,64	2,18	Média Renda e Médio Dinamismo
2807501	SE	Tomar do Geru	Boquim	308,64	2,18	Média Renda e Médio Dinamismo
2807600	SE	Umbaúba	Boquim	308,64	2,18	Média Renda e Médio Dinamismo
1507904	PA	Soure	Arari	308,76	2,05	Média Renda e Médio Dinamismo
1507953	PA	Tailândia	Tomé-Açu	309,03	-1,91	Média Renda e Baixo Dinamismo
2300101	CE	Abaiara	Brejo Santo	309,19	3,91	Média Renda e Alto Dinamismo
2302503	CE	Brejo Santo	Brejo Santo	309,19	3,91	Média Renda e Alto Dinamismo
2307205	CE	Jati	Brejo Santo	309,19	3,91	Média Renda e Alto Dinamismo
2308302	CE	Milagres	Brejo Santo	309,19	3,91	Média Renda e Alto Dinamismo
2310605	CE	Penaforte	Brejo Santo	309,19	3,91	Média Renda e Alto Dinamismo
2701902	AL	Chã Preta	Serrana dos Quilombos	309,34	0,37	Média Renda e Baixo Dinamismo
2703007	AL	Ibateguara	Serrana dos Quilombos	309,34	0,37	Média Renda e Baixo Dinamismo
2707008	AL	Pindoba	Serrana dos Quilombos	309,34	0,37	Média Renda e Baixo Dinamismo
2708105	AL	Santana do Mundaú	Serrana dos Quilombos	309,34	0,37	Média Renda e Baixo Dinamismo
2708303	AL	São José da Laje	Serrana dos Quilombos	309,34	0,37	Média Renda e Baixo Dinamismo
2709301	AL	União dos Palmares	Serrana dos Quilombos	309,34	0,37	Média Renda e Baixo Dinamismo
2709400	AL	Viçosa	Serrana dos Quilombos	309,34	0,37	Média Renda e Baixo Dinamismo
2501534	PB	Baraúna	Seridó Oriental Paraibano	311,16	2,81	Média Renda e Médio Dinamismo
2505006	PB	Cubati	Seridó Oriental Paraibano	311,16	2,81	Média Renda e Médio Dinamismo

2506202	PB	Frei Martinho	Seridó Oriental Paraibano	311,16	2,81	Média Renda e Médio Dinamismo
2507705	PB	Juazeirinho	Seridó Oriental Paraibano	311,16	2,81	Média Renda e Médio Dinamismo
2510303	PB	Nova Palmeira	Seridó Oriental Paraibano	311,16	2,81	Média Renda e Médio Dinamismo
2511103	PB	Pedra Lavrada	Seridó Oriental Paraibano	311,16	2,81	Média Renda e Médio Dinamismo
2511400	PB	Picuí	Seridó Oriental Paraibano	311,16	2,81	Média Renda e Médio Dinamismo
2515401	PB	São Vicente do Seridó	Seridó Oriental Paraibano	311,16	2,81	Média Renda e Médio Dinamismo
2516755	PB	Tenório	Seridó Oriental Paraibano	311,16	2,81	Média Renda e Médio Dinamismo
1503093	PA	Goianésia do Pará	Paragominas	312,16	1,05	Média Renda e Baixo Dinamismo
1302702	AM	Manicoré	Madeira	313,32	4,30	Média Renda e Alto Dinamismo
2500577	PB	Algodão de Jandaíra	Curimataú Ocidental	314,21	3,32	Média Renda e Médio Dinamismo
2500908	PB	Arara	Curimataú Ocidental	314,21	3,32	Média Renda e Médio Dinamismo
2501609	PB	Barra de Santa Rosa	Curimataú Ocidental	314,21	3,32	Média Renda e Médio Dinamismo
2505105	PB	Cuité	Curimataú Ocidental	314,21	3,32	Média Renda e Médio Dinamismo
2505352	PB	Damião	Curimataú Ocidental	314,21	3,32	Média Renda e Médio Dinamismo
2510105	PB	Nova Floresta	Curimataú Ocidental	314,21	3,32	Média Renda e Médio Dinamismo
2510501	PB	Olivedos	Curimataú Ocidental	314,21	3,32	Média Renda e Médio Dinamismo
2512002	PB	Pocinhos	Curimataú Ocidental	314,21	3,32	Média Renda e Médio Dinamismo
2512705	PB	Remígio	Curimataú Ocidental	314,21	3,32	Média Renda e Médio Dinamismo
2516102	PB	Soledade	Curimataú Ocidental	314,21	3,32	Média Renda e Médio Dinamismo
2516151	PB	Sossêgo	Curimataú Ocidental	314,21	3,32	Média Renda e Médio Dinamismo
2500304	PB	Alagoa Grande	Brejo Paraibano	315,18	2,34	Média Renda e Médio Dinamismo
2500403	PB	Alagoa Nova	Brejo Paraibano	315,18	2,34	Média Renda e Médio Dinamismo
2501104	PB	Areia	Brejo Paraibano	315,18	2,34	Média Renda e Médio Dinamismo
2501500	PB	Bananeiras	Brejo Paraibano	315,18	2,34	Média Renda e Médio Dinamismo
2502706	PB	Borborema	Brejo Paraibano	315,18	2,34	Média Renda e Médio Dinamismo
2509339	PB	Matinhas	Brejo Paraibano	315,18	2,34	Média Renda e Médio Dinamismo
2511608	PB	Pilões	Brejo Paraibano	315,18	2,34	Média Renda e Médio Dinamismo
2515906	PB	Serraria	Brejo Paraibano	315,18	2,34	Média Renda e Médio Dinamismo

2700201	AL	Anadia	São Miguel dos Campos	316,37	-1,39	Média Renda e Baixo Dinamismo
2701001	AL	Boca da Mata	São Miguel dos Campos	316,37	-1,39	Média Renda e Baixo Dinamismo
2701407	AL	Campo Alegre	São Miguel dos Campos	316,37	-1,39	Média Renda e Baixo Dinamismo
2702306	AL	Coruripe	São Miguel dos Campos	316,37	-1,39	Média Renda e Baixo Dinamismo
2703759	AL	Jequiá da Praia	São Miguel dos Campos	316,37	-1,39	Média Renda e Baixo Dinamismo
2704005	AL	Junqueiro	São Miguel dos Campos	316,37	-1,39	Média Renda e Baixo Dinamismo
2707800	AL	Roteiro	São Miguel dos Campos	316,37	-1,39	Média Renda e Baixo Dinamismo
2708600	AL	São Miguel dos Campos	São Miguel dos Campos	316,37	-1,39	Média Renda e Baixo Dinamismo
2709152	AL	Teotônio Vilela	São Miguel dos Campos	316,37	-1,39	Média Renda e Baixo Dinamismo
3108255	MG	Bonito de Minas	Januária	316,69	3,50	Média Renda e Médio Dinamismo
3116159	MG	Chapada Gaúcha	Januária	316,69	3,50	Média Renda e Médio Dinamismo
3117836	MG	Cônego Marinho	Januária	316,69	3,50	Média Renda e Médio Dinamismo
3130051	MG	Icaraí de Minas	Januária	316,69	3,50	Média Renda e Médio Dinamismo
3132107	MG	Itacarambi	Januária	316,69	3,50	Média Renda e Médio Dinamismo
3135209	MG	Januária	Januária	316,69	3,50	Média Renda e Médio Dinamismo
3136959	MG	Juvenília	Januária	316,69	3,50	Média Renda e Médio Dinamismo
3139300	MG	Manga	Januária	316,69	3,50	Média Renda e Médio Dinamismo
3140852	MG	Matias Cardoso	Januária	316,69	3,50	Média Renda e Médio Dinamismo
3142254	MG	Miravânia	Januária	316,69	3,50	Média Renda e Médio Dinamismo
3142700	MG	Montalvânia	Januária	316,69	3,50	Média Renda e Médio Dinamismo
3149150	MG	Pedras de Maria da Cruz	Januária	316,69	3,50	Média Renda e Médio Dinamismo
3150570	MG	Pintópolis	Januária	316,69	3,50	Média Renda e Médio Dinamismo
3161106	MG	São Francisco	Januária	316,69	3,50	Média Renda e Médio Dinamismo
3162450	MG	São João das Missões	Januária	316,69	3,50	Média Renda e Médio Dinamismo
3170529	MG	Urucuia	Januária	316,69	3,50	Média Renda e Médio Dinamismo
2301802	CE	Baixio	Lavras da Mangabeira	318,30	2,87	Média Renda e Médio Dinamismo
2305704	CE	Ipauimir	Lavras da Mangabeira	318,30	2,87	Média Renda e Médio Dinamismo
2307502	CE	Lavras da Mangabeira	Lavras da Mangabeira	318,30	2,87	Média Renda e Médio Dinamismo

2313708	CE	Umari	Lavras da Mangabeira	318,30	2,87	Média Renda e Médio Dinamismo
1501758	PA	Brejo Grande do Araguaia	Marabá	318,51	1,40	Média Renda e Baixo Dinamismo
2400406	RN	Água Nova	Serra de São Miguel	318,81	2,79	Média Renda e Médio Dinamismo
2402907	RN	Coronel João Pessoa	Serra de São Miguel	318,81	2,79	Média Renda e Médio Dinamismo
2403202	RN	Doutor Severiano	Serra de São Miguel	318,81	2,79	Média Renda e Médio Dinamismo
2403301	RN	Encanto	Serra de São Miguel	318,81	2,79	Média Renda e Médio Dinamismo
2407005	RN	Luís Gomes	Serra de São Miguel	318,81	2,79	Média Renda e Médio Dinamismo
2407252	RN	Major Sales	Serra de São Miguel	318,81	2,79	Média Renda e Médio Dinamismo
2410801	RN	Riacho de Santana	Serra de São Miguel	318,81	2,79	Média Renda e Médio Dinamismo
2412500	RN	São Miguel	Serra de São Miguel	318,81	2,79	Média Renda e Médio Dinamismo
2414753	RN	Venha-Ver	Serra de São Miguel	318,81	2,79	Média Renda e Médio Dinamismo
1600212	AP	Cutias	Macapá	319,27	2,74	Média Renda e Médio Dinamismo
2600302	PE	Agrestina	Brejo Pernambucano	320,14	3,28	Média Renda e Médio Dinamismo
2600807	PE	Altinho	Brejo Pernambucano	320,14	3,28	Média Renda e Médio Dinamismo
2601300	PE	Barra de Guabiraba	Brejo Pernambucano	320,14	3,28	Média Renda e Médio Dinamismo
2602308	PE	Bonito	Brejo Pernambucano	320,14	3,28	Média Renda e Médio Dinamismo
2603504	PE	Camocim de São Félix	Brejo Pernambucano	320,14	3,28	Média Renda e Médio Dinamismo
2605004	PE	Cupira	Brejo Pernambucano	320,14	3,28	Média Renda e Médio Dinamismo
2606705	PE	Ibirajuba	Brejo Pernambucano	320,14	3,28	Média Renda e Médio Dinamismo
2608701	PE	Lagoa dos Gatos	Brejo Pernambucano	320,14	3,28	Média Renda e Médio Dinamismo
2610202	PE	Panelas	Brejo Pernambucano	320,14	3,28	Média Renda e Médio Dinamismo
2612000	PE	Sairé	Brejo Pernambucano	320,14	3,28	Média Renda e Médio Dinamismo
2613305	PE	São Joaquim do Monte	Brejo Pernambucano	320,14	3,28	Média Renda e Médio Dinamismo
2702702	AL	Feliz Deserto	Penedo	320,44	1,26	Média Renda e Baixo Dinamismo
2703205	AL	Igreja Nova	Penedo	320,44	1,26	Média Renda e Baixo Dinamismo
2706703	AL	Penedo	Penedo	320,44	1,26	Média Renda e Baixo Dinamismo
2706802	AL	Piaçabuçu	Penedo	320,44	1,26	Média Renda e Baixo Dinamismo
2707503	AL	Porto Real do Colégio	Penedo	320,44	1,26	Média Renda e Baixo Dinamismo

1501709	PA	Bragança	Bragantina	320,45	4,70	Média Renda e Alto Dinamismo
2103802	MA	Dom Pedro	Presidente Dutra	320,84	3,70	Média Renda e Médio Dinamismo
2104206	MA	Fortuna	Presidente Dutra	320,84	3,70	Média Renda e Médio Dinamismo
2104404	MA	Gonçalves Dias	Presidente Dutra	320,84	3,70	Média Renda e Médio Dinamismo
2104503	MA	Governador Archer	Presidente Dutra	320,84	3,70	Média Renda e Médio Dinamismo
2104602	MA	Governador Eugênio Barros	Presidente Dutra	320,84	3,70	Média Renda e Médio Dinamismo
2104628	MA	Governador Luiz Rocha	Presidente Dutra	320,84	3,70	Média Renda e Médio Dinamismo
2104701	MA	Graça Aranha	Presidente Dutra	320,84	3,70	Média Renda e Médio Dinamismo
2109106	MA	Presidente Dutra	Presidente Dutra	320,84	3,70	Média Renda e Médio Dinamismo
2110708	MA	São Domingos do Maranhão	Presidente Dutra	320,84	3,70	Média Renda e Médio Dinamismo
2111250	MA	São José dos Basílios	Presidente Dutra	320,84	3,70	Média Renda e Médio Dinamismo
2111748	MA	Senador Alexandre Costa	Presidente Dutra	320,84	3,70	Média Renda e Médio Dinamismo
2601102	PE	Araripina	Araripina	320,97	3,87	Média Renda e Médio Dinamismo
2602001	PE	Bodocó	Araripina	320,97	3,87	Média Renda e Médio Dinamismo
2605301	PE	Exu	Araripina	320,97	3,87	Média Renda e Médio Dinamismo
2606309	PE	Granito	Araripina	320,97	3,87	Média Renda e Médio Dinamismo
2607307	PE	Ipubi	Araripina	320,97	3,87	Média Renda e Médio Dinamismo
2609907	PE	Ouricuri	Araripina	320,97	3,87	Média Renda e Médio Dinamismo
2612455	PE	Santa Cruz	Araripina	320,97	3,87	Média Renda e Médio Dinamismo
2612554	PE	Santa Filomena	Araripina	320,97	3,87	Média Renda e Médio Dinamismo
2614303	PE	Moreilândia	Araripina	320,97	3,87	Média Renda e Médio Dinamismo
2615607	PE	Trindade	Araripina	320,97	3,87	Média Renda e Médio Dinamismo
2600401	PE	Água Preta	Mata Meridional Pernambucana	322,94	2,52	Média Renda e Médio Dinamismo
2600906	PE	Amaraji	Mata Meridional Pernambucana	322,94	2,52	Média Renda e Médio Dinamismo
2601409	PE	Barreiros	Mata Meridional Pernambucana	322,94	2,52	Média Renda e Médio Dinamismo
2601508	PE	Belém de Maria	Mata Meridional Pernambucana	322,94	2,52	Média Renda e Médio Dinamismo
2604205	PE	Catende	Mata Meridional Pernambucana	322,94	2,52	Média Renda e Médio Dinamismo
2604809	PE	Cortês	Mata Meridional Pernambucana	322,94	2,52	Média Renda e Médio Dinamismo

2605202	PE	Escada	Mata Meridional Pernambucana	322,94	2,52	Média Renda e Médio Dinamismo
2605905	PE	Gameleira	Mata Meridional Pernambucana	322,94	2,52	Média Renda e Médio Dinamismo
2607950	PE	Jaqueira	Mata Meridional Pernambucana	322,94	2,52	Média Renda e Médio Dinamismo
2608206	PE	Joaquim Nabuco	Mata Meridional Pernambucana	322,94	2,52	Média Renda e Médio Dinamismo
2609204	PE	Maraial	Mata Meridional Pernambucana	322,94	2,52	Média Renda e Médio Dinamismo
2610004	PE	Palmares	Mata Meridional Pernambucana	322,94	2,52	Média Renda e Médio Dinamismo
2611408	PE	Primavera	Mata Meridional Pernambucana	322,94	2,52	Média Renda e Médio Dinamismo
2611507	PE	Quipapá	Mata Meridional Pernambucana	322,94	2,52	Média Renda e Médio Dinamismo
2611804	PE	Ribeirão	Mata Meridional Pernambucana	322,94	2,52	Média Renda e Médio Dinamismo
2611903	PE	Rio Formoso	Mata Meridional Pernambucana	322,94	2,52	Média Renda e Médio Dinamismo
2612901	PE	São Benedito do Sul	Mata Meridional Pernambucana	322,94	2,52	Média Renda e Médio Dinamismo
2613404	PE	São José da Coroa Grande	Mata Meridional Pernambucana	322,94	2,52	Média Renda e Médio Dinamismo
2614204	PE	Sirinhaém	Mata Meridional Pernambucana	322,94	2,52	Média Renda e Médio Dinamismo
2614857	PE	Tamandaré	Mata Meridional Pernambucana	322,94	2,52	Média Renda e Médio Dinamismo
2616506	PE	Xexéu	Mata Meridional Pernambucana	322,94	2,52	Média Renda e Médio Dinamismo
2201150	PI	Baixa Grande do Ribeiro	Alto Parnaíba Piauiense	323,60	7,51	Média Renda e Alto Dinamismo
2208908	PI	Ribeiro Gonçalves	Alto Parnaíba Piauiense	323,60	7,51	Média Renda e Alto Dinamismo
2209203	PI	Santa Filomena	Alto Parnaíba Piauiense	323,60	7,51	Média Renda e Alto Dinamismo
2211209	PI	Uruçuí	Alto Parnaíba Piauiense	323,60	7,51	Média Renda e Alto Dinamismo
1504976	PA	Nova Ipixuna	Tucuruí	323,67	4,60	Média Renda e Alto Dinamismo
2502102	PB	Boa Ventura	Itaporanga	323,76	3,20	Média Renda e Médio Dinamismo
2504405	PB	Conceição	Itaporanga	323,76	3,20	Média Renda e Médio Dinamismo
2505303	PB	Curral Velho	Itaporanga	323,76	3,20	Média Renda e Médio Dinamismo
2505600	PB	Diamante	Itaporanga	323,76	3,20	Média Renda e Médio Dinamismo
2506608	PB	Ibiara	Itaporanga	323,76	3,20	Média Renda e Médio Dinamismo
2507002	PB	Itaporanga	Itaporanga	323,76	3,20	Média Renda e Médio Dinamismo
2511004	PB	Pedra Branca	Itaporanga	323,76	3,20	Média Renda e Médio Dinamismo
2513356	PB	Santa Inês	Itaporanga	323,76	3,20	Média Renda e Médio Dinamismo

2513505	PB	Santana de Mangueira	Itaporanga	323,76	3,20	Média Renda e Médio Dinamismo
2514305	PB	São José de Caiana	Itaporanga	323,76	3,20	Média Renda e Médio Dinamismo
2515708	PB	Serra Grande	Itaporanga	323,76	3,20	Média Renda e Médio Dinamismo
1506708	PA	Santana do Araguaia	Conceição do Araguaia	325,42	-1,45	Média Renda e Baixo Dinamismo
2302206	CE	Beberibe	Cascavel	327,95	1,79	Média Renda e Baixo Dinamismo
2303501	CE	Cascavel	Cascavel	327,95	1,79	Média Renda e Baixo Dinamismo
2310852	CE	Pindoretama	Cascavel	327,95	1,79	Média Renda e Baixo Dinamismo
4101051	PR	Anahy	Cascavel	327,95	1,79	Alta Renda e Médio Dinamismo
4103057	PR	Boa Vista da Aparecida	Cascavel	327,95	1,79	Alta Renda e Médio Dinamismo
4103354	PR	Braganey	Cascavel	327,95	1,79	Alta Renda e Médio Dinamismo
4103453	PR	Cafelândia	Cascavel	327,95	1,79	Alta Renda e Médio Dinamismo
4104055	PR	Campo Bonito	Cascavel	327,95	1,79	Alta Renda e Médio Dinamismo
4104600	PR	Capitão Leônidas Marques	Cascavel	327,95	1,79	Alta Renda e Médio Dinamismo
4104808	PR	Cascavel	Cascavel	327,95	1,79	Alta Renda e Médio Dinamismo
4105003	PR	Catanduvás	Cascavel	327,95	1,79	Alta Renda e Médio Dinamismo
4106308	PR	Corbélia	Cascavel	327,95	1,79	Alta Renda e Médio Dinamismo
4107124	PR	Diamante do Sul	Cascavel	327,95	1,79	Alta Renda e Médio Dinamismo
4109302	PR	Guaraniaçu	Cascavel	327,95	1,79	Alta Renda e Médio Dinamismo
4109757	PR	Ibema	Cascavel	327,95	1,79	Alta Renda e Médio Dinamismo
4110052	PR	Iguatu	Cascavel	327,95	1,79	Alta Renda e Médio Dinamismo
4113452	PR	Lindoeste	Cascavel	327,95	1,79	Alta Renda e Médio Dinamismo
4116703	PR	Nova Aurora	Cascavel	327,95	1,79	Alta Renda e Médio Dinamismo
4123824	PR	Santa Lúcia	Cascavel	327,95	1,79	Alta Renda e Médio Dinamismo
4124020	PR	Santa Tereza do Oeste	Cascavel	327,95	1,79	Alta Renda e Médio Dinamismo
4127858	PR	Três Barras do Paraná	Cascavel	327,95	1,79	Alta Renda e Médio Dinamismo
1502772	PA	Curionópolis	Parauapebas	328,03	7,12	Média Renda e Alto Dinamismo
2310209	CE	Paraçu	Baixo Curu	329,93	7,53	Média Renda e Alto Dinamismo
2310258	CE	Paraipaba	Baixo Curu	329,93	7,53	Média Renda e Alto Dinamismo

2312403	CE	São Gonçalo do Amarante	Baixo Curu	329,93	7,53	Média Renda e Alto Dinamismo
1508050	PA	Trairão	Itaituba	331,38	5,21	Média Renda e Alto Dinamismo
1507458	PA	São Geraldo do Araguaia	Redenção	331,73	4,40	Média Renda e Alto Dinamismo
1508209	PA	Vigia	Salgado	331,90	2,63	Média Renda e Médio Dinamismo
1508357	PA	Vitória do Xingu	Altamira	331,97	8,43	Média Renda e Alto Dinamismo
2500205	PB	Aguiar	Piancó	331,97	3,36	Média Renda e Médio Dinamismo
2502607	PB	Igaracy	Piancó	331,97	3,36	Média Renda e Médio Dinamismo
2504207	PB	Catingueira	Piancó	331,97	3,36	Média Renda e Médio Dinamismo
2504801	PB	Coremas	Piancó	331,97	3,36	Média Renda e Médio Dinamismo
2505907	PB	Emas	Piancó	331,97	3,36	Média Renda e Médio Dinamismo
2510204	PB	Nova Olinda	Piancó	331,97	3,36	Média Renda e Médio Dinamismo
2510402	PB	Olho d'Água	Piancó	331,97	3,36	Média Renda e Médio Dinamismo
2511301	PB	Piancó	Piancó	331,97	3,36	Média Renda e Médio Dinamismo
2513604	PB	Santana dos Garrotes	Piancó	331,97	3,36	Média Renda e Médio Dinamismo
2401503	RN	Barcelona	Borborema Potiguar	332,03	2,85	Média Renda e Médio Dinamismo
2402105	RN	Campo Redondo	Borborema Potiguar	332,03	2,85	Média Renda e Médio Dinamismo
2402808	RN	Coronel Ezequiel	Borborema Potiguar	332,03	2,85	Média Renda e Médio Dinamismo
2405009	RN	Jaçanã	Borborema Potiguar	332,03	2,85	Média Renda e Médio Dinamismo
2405405	RN	Japi	Borborema Potiguar	332,03	2,85	Média Renda e Médio Dinamismo
2406403	RN	Lagoa de Velhos	Borborema Potiguar	332,03	2,85	Média Renda e Médio Dinamismo
2406809	RN	Lajes Pintadas	Borborema Potiguar	332,03	2,85	Média Renda e Médio Dinamismo
2407906	RN	Monte das Gameleiras	Borborema Potiguar	332,03	2,85	Média Renda e Médio Dinamismo
2411106	RN	Ruy Barbosa	Borborema Potiguar	332,03	2,85	Média Renda e Médio Dinamismo
2411205	RN	Santa Cruz	Borborema Potiguar	332,03	2,85	Média Renda e Médio Dinamismo
2411700	RN	São Bento do Trairí	Borborema Potiguar	332,03	2,85	Média Renda e Médio Dinamismo
2412302	RN	São José do Campestre	Borborema Potiguar	332,03	2,85	Média Renda e Médio Dinamismo
2412906	RN	São Tomé	Borborema Potiguar	332,03	2,85	Média Renda e Médio Dinamismo
2413300	RN	Serra de São Bento	Borborema Potiguar	332,03	2,85	Média Renda e Médio Dinamismo



2413706	RN	Sítio Novo	Borborema Potiguar	332,03	2,85	Média Renda e Médio Dinamismo
2414001	RN	Tangará	Borborema Potiguar	332,03	2,85	Média Renda e Médio Dinamismo
2906105	BA	Canápolis	Santa Maria da Vitória	332,12	3,13	Média Renda e Médio Dinamismo
2908101	BA	Cocos	Santa Maria da Vitória	332,12	3,13	Média Renda e Médio Dinamismo
2909109	BA	Coribe	Santa Maria da Vitória	332,12	3,13	Média Renda e Médio Dinamismo
2909307	BA	Correntina	Santa Maria da Vitória	332,12	3,13	Média Renda e Médio Dinamismo
2917359	BA	Jaborandi	Santa Maria da Vitória	332,12	3,13	Média Renda e Médio Dinamismo
2928109	BA	Santa Maria da Vitória	Santa Maria da Vitória	332,12	3,13	Média Renda e Médio Dinamismo
2928208	BA	Santana	Santa Maria da Vitória	332,12	3,13	Média Renda e Médio Dinamismo
2929057	BA	São Félix do Coribe	Santa Maria da Vitória	332,12	3,13	Média Renda e Médio Dinamismo
2930303	BA	Serra Dourada	Santa Maria da Vitória	332,12	3,13	Média Renda e Médio Dinamismo
1303403	AM	Parintins	Parintins	332,26	4,11	Média Renda e Alto Dinamismo
1506609	PA	Santa Maria do Pará	Bragantina	332,79	5,33	Média Renda e Alto Dinamismo
1303569	AM	Rio Preto da Eva	Rio Preto da Eva	334,56	3,88	Média Renda e Médio Dinamismo
2800209	SE	Aquidabã	Nossa Senhora das Dores	334,57	3,29	Média Renda e Médio Dinamismo
2801900	SE	Cumbe	Nossa Senhora das Dores	334,57	3,29	Média Renda e Médio Dinamismo
2803807	SE	Malhada dos Bois	Nossa Senhora das Dores	334,57	3,29	Média Renda e Médio Dinamismo
2804300	SE	Muribeca	Nossa Senhora das Dores	334,57	3,29	Média Renda e Médio Dinamismo
2804607	SE	Nossa Senhora das Dores	Nossa Senhora das Dores	334,57	3,29	Média Renda e Médio Dinamismo
2807006	SE	São Miguel do Aleixo	Nossa Senhora das Dores	334,57	3,29	Média Renda e Médio Dinamismo
1508001	PA	Tomé-Açu	Tomé-Açu	335,05	1,46	Média Renda e Baixo Dinamismo
2900108	BA	Abaiara	Seabra	335,39	3,00	Média Renda e Médio Dinamismo
2901304	BA	Andaraí	Seabra	335,39	3,00	Média Renda e Médio Dinamismo
2902807	BA	Barra da Estiva	Seabra	335,39	3,00	Média Renda e Médio Dinamismo
2904001	BA	Boninal	Seabra	335,39	3,00	Média Renda e Médio Dinamismo
2904050	BA	Bonito	Seabra	335,39	3,00	Média Renda e Médio Dinamismo
2908804	BA	Contendas do Sincorá	Seabra	335,39	3,00	Média Renda e Médio Dinamismo
2912202	BA	Ibicoara	Seabra	335,39	3,00	Média Renda e Médio Dinamismo

2915007	BA	Itaeté	Seabra	335,39	3,00	Média Renda e Médio Dinamismo
2918605	BA	Jussiape	Seabra	335,39	3,00	Média Renda e Médio Dinamismo
2919306	BA	Lençóis	Seabra	335,39	3,00	Média Renda e Médio Dinamismo
2921906	BA	Mucugê	Seabra	335,39	3,00	Média Renda e Médio Dinamismo
2922854	BA	Nova Redenção	Seabra	335,39	3,00	Média Renda e Médio Dinamismo
2923506	BA	Palmeiras	Seabra	335,39	3,00	Média Renda e Médio Dinamismo
2924306	BA	Piatã	Seabra	335,39	3,00	Média Renda e Médio Dinamismo
2926707	BA	Rio de Contas	Seabra	335,39	3,00	Média Renda e Médio Dinamismo
2929909	BA	Seabra	Seabra	335,39	3,00	Média Renda e Médio Dinamismo
2932804	BA	Utinga	Seabra	335,39	3,00	Média Renda e Médio Dinamismo
2933406	BA	Wagner	Seabra	335,39	3,00	Média Renda e Médio Dinamismo
2401701	RN	Bom Jesus	Agreste Potiguar	336,18	3,04	Média Renda e Médio Dinamismo
2401800	RN	Brejinho	Agreste Potiguar	336,18	3,04	Média Renda e Médio Dinamismo
2404606	RN	Ielmo Marinho	Agreste Potiguar	336,18	3,04	Média Renda e Médio Dinamismo
2405306	RN	Januário Cicco	Agreste Potiguar	336,18	3,04	Média Renda e Médio Dinamismo
2406155	RN	Jundiá	Agreste Potiguar	336,18	3,04	Média Renda e Médio Dinamismo
2406205	RN	Lagoa d'Anta	Agreste Potiguar	336,18	3,04	Média Renda e Médio Dinamismo
2406304	RN	Lagoa de Pedras	Agreste Potiguar	336,18	3,04	Média Renda e Médio Dinamismo
2406601	RN	Lagoa Salgada	Agreste Potiguar	336,18	3,04	Média Renda e Médio Dinamismo
2407807	RN	Monte Alegre	Agreste Potiguar	336,18	3,04	Média Renda e Médio Dinamismo
2408300	RN	Nova Cruz	Agreste Potiguar	336,18	3,04	Média Renda e Médio Dinamismo
2409100	RN	Passa e Fica	Agreste Potiguar	336,18	3,04	Média Renda e Médio Dinamismo
2409209	RN	Passagem	Agreste Potiguar	336,18	3,04	Média Renda e Médio Dinamismo
2409332	RN	Santa Maria	Agreste Potiguar	336,18	3,04	Média Renda e Médio Dinamismo
2410306	RN	Serra Caiada	Agreste Potiguar	336,18	3,04	Média Renda e Médio Dinamismo
2410900	RN	Riachuelo	Agreste Potiguar	336,18	3,04	Média Renda e Médio Dinamismo
2411502	RN	Santo Antônio	Agreste Potiguar	336,18	3,04	Média Renda e Médio Dinamismo
2412609	RN	São Paulo do Potengi	Agreste Potiguar	336,18	3,04	Média Renda e Médio Dinamismo

2412708	RN	São Pedro	Agreste Potiguar	336,18	3,04	Média Renda e Médio Dinamismo
2413102	RN	Senador Elói de Souza	Agreste Potiguar	336,18	3,04	Média Renda e Médio Dinamismo
2413508	RN	Serrinha	Agreste Potiguar	336,18	3,04	Média Renda e Médio Dinamismo
2414704	RN	Várzea	Agreste Potiguar	336,18	3,04	Média Renda e Médio Dinamismo
2414803	RN	Vera Cruz	Agreste Potiguar	336,18	3,04	Média Renda e Médio Dinamismo
2602209	PE	Bom Jardim	Médio Capibaribe	336,96	4,08	Média Renda e Alto Dinamismo
2604908	PE	Cumaru	Médio Capibaribe	336,96	4,08	Média Renda e Alto Dinamismo
2605400	PE	Feira Nova	Médio Capibaribe	336,96	4,08	Média Renda e Alto Dinamismo
2608107	PE	João Alfredo	Médio Capibaribe	336,96	4,08	Média Renda e Alto Dinamismo
2608909	PE	Limoeiro	Médio Capibaribe	336,96	4,08	Média Renda e Alto Dinamismo
2609105	PE	Machados	Médio Capibaribe	336,96	4,08	Média Renda e Alto Dinamismo
2609709	PE	Orobó	Médio Capibaribe	336,96	4,08	Média Renda e Alto Dinamismo
2610509	PE	Passira	Médio Capibaribe	336,96	4,08	Média Renda e Alto Dinamismo
2612109	PE	Salgadinho	Médio Capibaribe	336,96	4,08	Média Renda e Alto Dinamismo
2613800	PE	São Vicente Ferrer	Médio Capibaribe	336,96	4,08	Média Renda e Alto Dinamismo
1400159	RR	Bonfim	Nordeste de Roraima	338,82	3,75	Média Renda e Médio Dinamismo
1700301	TO	Aguiarnópolis	Bico do Papagaio	338,88	4,18	Média Renda e Alto Dinamismo
1701002	TO	Ananás	Bico do Papagaio	338,88	4,18	Média Renda e Alto Dinamismo
1701051	TO	Angico	Bico do Papagaio	338,88	4,18	Média Renda e Alto Dinamismo
1702208	TO	Araguatins	Bico do Papagaio	338,88	4,18	Média Renda e Alto Dinamismo
1702554	TO	Augustinópolis	Bico do Papagaio	338,88	4,18	Média Renda e Alto Dinamismo
1702901	TO	Axixá do Tocantins	Bico do Papagaio	338,88	4,18	Média Renda e Alto Dinamismo
1703800	TO	Buriti do Tocantins	Bico do Papagaio	338,88	4,18	Média Renda e Alto Dinamismo
1703826	TO	Cachoeirinha	Bico do Papagaio	338,88	4,18	Média Renda e Alto Dinamismo
1703891	TO	Carrasco Bonito	Bico do Papagaio	338,88	4,18	Média Renda e Alto Dinamismo
1706506	TO	Darcinópolis	Bico do Papagaio	338,88	4,18	Média Renda e Alto Dinamismo
1707405	TO	Esperantina	Bico do Papagaio	338,88	4,18	Média Renda e Alto Dinamismo
1710706	TO	Itaguatins	Bico do Papagaio	338,88	4,18	Média Renda e Alto Dinamismo

1712454	TO	Luzinópolis	Bico do Papagaio	338,88	4,18	Média Renda e Alto Dinamismo
1712801	TO	Maurilândia do Tocantins	Bico do Papagaio	338,88	4,18	Média Renda e Alto Dinamismo
1713809	TO	Palmeiras do Tocantins	Bico do Papagaio	338,88	4,18	Média Renda e Alto Dinamismo
1714302	TO	Nazaré	Bico do Papagaio	338,88	4,18	Média Renda e Alto Dinamismo
1718303	TO	Praia Norte	Bico do Papagaio	338,88	4,18	Média Renda e Alto Dinamismo
1718550	TO	Riachinho	Bico do Papagaio	338,88	4,18	Média Renda e Alto Dinamismo
1718808	TO	Sampaio	Bico do Papagaio	338,88	4,18	Média Renda e Alto Dinamismo
1720002	TO	Santa Terezinha do Tocantins	Bico do Papagaio	338,88	4,18	Média Renda e Alto Dinamismo
1720101	TO	São Bento do Tocantins	Bico do Papagaio	338,88	4,18	Média Renda e Alto Dinamismo
1720200	TO	São Miguel do Tocantins	Bico do Papagaio	338,88	4,18	Média Renda e Alto Dinamismo
1720309	TO	São Sebastião do Tocantins	Bico do Papagaio	338,88	4,18	Média Renda e Alto Dinamismo
1720804	TO	Sítio Novo do Tocantins	Bico do Papagaio	338,88	4,18	Média Renda e Alto Dinamismo
1721208	TO	Tocantinópolis	Bico do Papagaio	338,88	4,18	Média Renda e Alto Dinamismo
2907004	BA	Cardeal da Silva	Entre Rios	339,43	2,36	Média Renda e Médio Dinamismo
2908606	BA	Conde	Entre Rios	339,43	2,36	Média Renda e Médio Dinamismo
2910503	BA	Entre Rios	Entre Rios	339,43	2,36	Média Renda e Médio Dinamismo
2910602	BA	Esplanada	Entre Rios	339,43	2,36	Média Renda e Médio Dinamismo
2917904	BA	Jandaíra	Entre Rios	339,43	2,36	Média Renda e Médio Dinamismo
2500536	PB	Alcantil	Cariri Oriental	340,07	2,89	Média Renda e Médio Dinamismo
2501575	PB	Barra de Santana	Cariri Oriental	340,07	2,89	Média Renda e Médio Dinamismo
2501708	PB	Barra de São Miguel	Cariri Oriental	340,07	2,89	Média Renda e Médio Dinamismo
2502508	PB	Boqueirão	Cariri Oriental	340,07	2,89	Média Renda e Médio Dinamismo
2503100	PB	Cabaceiras	Cariri Oriental	340,07	2,89	Média Renda e Médio Dinamismo
2504074	PB	Caraúbas	Cariri Oriental	340,07	2,89	Média Renda e Médio Dinamismo
2504355	PB	Caturité	Cariri Oriental	340,07	2,89	Média Renda e Médio Dinamismo
2506509	PB	Gurjão	Cariri Oriental	340,07	2,89	Média Renda e Médio Dinamismo
2512788	PB	Riacho de Santo Antônio	Cariri Oriental	340,07	2,89	Média Renda e Médio Dinamismo
2513851	PB	Santo André	Cariri Oriental	340,07	2,89	Média Renda e Médio Dinamismo

2513943	PB	São Domingos do Cariri	Cariri Oriental	340,07	2,89	Média Renda e Médio Dinamismo
2514008	PB	São João do Cariri	Cariri Oriental	340,07	2,89	Média Renda e Médio Dinamismo
1507003	PA	Santo Antônio do Tauá	Castanhhal	340,12	-1,57	Média Renda e Baixo Dinamismo
2702405	AL	Delmiro Gouveia	Alagoana do Sertão do São Francisco	341,05	1,28	Média Renda e Baixo Dinamismo
2705804	AL	Olho d'Água do Casado	Alagoana do Sertão do São Francisco	341,05	1,28	Média Renda e Baixo Dinamismo
2707107	AL	Piranhas	Alagoana do Sertão do São Francisco	341,05	1,28	Média Renda e Baixo Dinamismo
1200054	AC	Assis Brasil	Brasiléia	341,12	1,27	Média Renda e Baixo Dinamismo
1505304	PA	Oriximiná	Óbidos	341,32	-2,91	Média Renda e Baixo Dinamismo
2901155	BA	América Dourada	Irecê	341,37	1,80	Média Renda e Baixo Dinamismo
2903003	BA	Barra do Mendes	Irecê	341,37	1,80	Média Renda e Baixo Dinamismo
2903235	BA	Barro Alto	Irecê	341,37	1,80	Média Renda e Baixo Dinamismo
2905305	BA	Cafarnaum	Irecê	341,37	1,80	Média Renda e Baixo Dinamismo
2906204	BA	Canarana	Irecê	341,37	1,80	Média Renda e Baixo Dinamismo
2907608	BA	Central	Irecê	341,37	1,80	Média Renda e Baixo Dinamismo
2911303	BA	Gentio do Ouro	Irecê	341,37	1,80	Média Renda e Baixo Dinamismo
2912400	BA	Ibipeba	Irecê	341,37	1,80	Média Renda e Baixo Dinamismo
2913101	BA	Ibititá	Irecê	341,37	1,80	Média Renda e Baixo Dinamismo
2914406	BA	Iraquara	Irecê	341,37	1,80	Média Renda e Baixo Dinamismo
2914604	BA	Irecê	Irecê	341,37	1,80	Média Renda e Baixo Dinamismo
2918357	BA	João Dourado	Irecê	341,37	1,80	Média Renda e Baixo Dinamismo
2918506	BA	Jussara	Irecê	341,37	1,80	Média Renda e Baixo Dinamismo
2919157	BA	Lapão	Irecê	341,37	1,80	Média Renda e Baixo Dinamismo
2922052	BA	Mulungu do Morro	Irecê	341,37	1,80	Média Renda e Baixo Dinamismo
2925600	BA	Presidente Dutra	Irecê	341,37	1,80	Média Renda e Baixo Dinamismo
2929255	BA	São Gabriel	Irecê	341,37	1,80	Média Renda e Baixo Dinamismo

2930808	BA	Souto Soares	Irecê	341,37	1,80	Média Renda e Baixo Dinamismo
2932408	BA	Uibaí	Irecê	341,37	1,80	Média Renda e Baixo Dinamismo
1302009	AM	Itapiranga	Itacoatiara	341,67	4,65	Média Renda e Alto Dinamismo
2401651	RN	Bodó	Serra de Santana	341,83	4,92	Média Renda e Alto Dinamismo
2402709	RN	Cerro Corá	Serra de Santana	341,83	4,92	Média Renda e Alto Dinamismo
2403806	RN	Florânia	Serra de Santana	341,83	4,92	Média Renda e Alto Dinamismo
2406502	RN	Lagoa Nova	Serra de Santana	341,83	4,92	Média Renda e Alto Dinamismo
2411403	RN	Santana do Matos	Serra de Santana	341,83	4,92	Média Renda e Alto Dinamismo
2413003	RN	São Vicente	Serra de Santana	341,83	4,92	Média Renda e Alto Dinamismo
2414159	RN	Tenente Laurentino Cruz	Serra de Santana	341,83	4,92	Média Renda e Alto Dinamismo
2101202	MA	Bacabal	Médio Mearim	342,86	5,78	Média Renda e Alto Dinamismo
2101939	MA	Bernardo do Mearim	Médio Mearim	342,86	5,78	Média Renda e Alto Dinamismo
2102077	MA	Bom Lugar	Médio Mearim	342,86	5,78	Média Renda e Alto Dinamismo
2104008	MA	Esperantinópolis	Médio Mearim	342,86	5,78	Média Renda e Alto Dinamismo
2105203	MA	Igarapé Grande	Médio Mearim	342,86	5,78	Média Renda e Alto Dinamismo
2105807	MA	Lago do Junco	Médio Mearim	342,86	5,78	Média Renda e Alto Dinamismo
2105906	MA	Lago Verde	Médio Mearim	342,86	5,78	Média Renda e Alto Dinamismo
2105948	MA	Lago dos Rodrigues	Médio Mearim	342,86	5,78	Média Renda e Alto Dinamismo
2106003	MA	Lima Campos	Médio Mearim	342,86	5,78	Média Renda e Alto Dinamismo
2107407	MA	Olho d'Água das Cunhãs	Médio Mearim	342,86	5,78	Média Renda e Alto Dinamismo
2108207	MA	Pedreiras	Médio Mearim	342,86	5,78	Média Renda e Alto Dinamismo
2108702	MA	Pio XII	Médio Mearim	342,86	5,78	Média Renda e Alto Dinamismo
2108900	MA	Poção de Pedras	Médio Mearim	342,86	5,78	Média Renda e Alto Dinamismo
2110302	MA	Santo Antônio dos Lopes	Médio Mearim	342,86	5,78	Média Renda e Alto Dinamismo
2111409	MA	São Luís Gonzaga do Maranhão	Médio Mearim	342,86	5,78	Média Renda e Alto Dinamismo
2111508	MA	São Mateus do Maranhão	Médio Mearim	342,86	5,78	Média Renda e Alto Dinamismo
2111631	MA	São Raimundo do Doca Bezerra	Médio Mearim	342,86	5,78	Média Renda e Alto Dinamismo
2111672	MA	São Roberto	Médio Mearim	342,86	5,78	Média Renda e Alto Dinamismo

2111722	MA	Satubinha	Médio Mearim	342,86	5,78	Média Renda e Alto Dinamismo
2112233	MA	Trizidela do Vale	Médio Mearim	342,86	5,78	Média Renda e Alto Dinamismo
2700805	AL	Belém	Palmeira dos Índios	343,09	3,29	Média Renda e Médio Dinamismo
2701209	AL	Cacimbinhas	Palmeira dos Índios	343,09	3,29	Média Renda e Médio Dinamismo
2702553	AL	Estrela de Alagoas	Palmeira dos Índios	343,09	3,29	Média Renda e Médio Dinamismo
2703106	AL	Igaci	Palmeira dos Índios	343,09	3,29	Média Renda e Médio Dinamismo
2704807	AL	Maribondo	Palmeira dos Índios	343,09	3,29	Média Renda e Médio Dinamismo
2704906	AL	Mar Vermelho	Palmeira dos Índios	343,09	3,29	Média Renda e Médio Dinamismo
2705309	AL	Minador do Negrão	Palmeira dos Índios	343,09	3,29	Média Renda e Médio Dinamismo
2706307	AL	Palmeira dos Índios	Palmeira dos Índios	343,09	3,29	Média Renda e Médio Dinamismo
2706604	AL	Paulo Jacinto	Palmeira dos Índios	343,09	3,29	Média Renda e Médio Dinamismo
2707602	AL	Quebrangulo	Palmeira dos Índios	343,09	3,29	Média Renda e Médio Dinamismo
2709004	AL	Tanque d'Arca	Palmeira dos Índios	343,09	3,29	Média Renda e Médio Dinamismo
1600808	AP	Vitória do Jari	Mazagão	343,69	1,49	Média Renda e Baixo Dinamismo
3101706	MG	Almenara	Almenara	343,88	2,68	Média Renda e Médio Dinamismo
3105202	MG	Bandeira	Almenara	343,88	2,68	Média Renda e Médio Dinamismo
3122454	MG	Divisópolis	Almenara	343,88	2,68	Média Renda e Médio Dinamismo
3125606	MG	Felisburgo	Almenara	343,88	2,68	Média Renda e Médio Dinamismo
3134707	MG	Jacinto	Almenara	343,88	2,68	Média Renda e Médio Dinamismo
3135803	MG	Jequitinhonha	Almenara	343,88	2,68	Média Renda e Médio Dinamismo
3136009	MG	Joáima	Almenara	343,88	2,68	Média Renda e Médio Dinamismo
3136504	MG	Jordânia	Almenara	343,88	2,68	Média Renda e Médio Dinamismo
3140555	MG	Mata Verde	Almenara	343,88	2,68	Média Renda e Médio Dinamismo
3143153	MG	Monte Formoso	Almenara	343,88	2,68	Média Renda e Médio Dinamismo
3146750	MG	Palmópolis	Almenara	343,88	2,68	Média Renda e Médio Dinamismo
3155108	MG	Rio do Prado	Almenara	343,88	2,68	Média Renda e Médio Dinamismo
3156601	MG	Rubim	Almenara	343,88	2,68	Média Renda e Médio Dinamismo
3157104	MG	Salto da Divisa	Almenara	343,88	2,68	Média Renda e Médio Dinamismo

3158102	MG	Santa Maria do Salto	Almenara	343,88	2,68	Média Renda e Médio Dinamismo
3160306	MG	Santo Antônio do Jacinto	Almenara	343,88	2,68	Média Renda e Médio Dinamismo
1400233	RR	Caroebe	Sudeste de Roraima	344,74	3,03	Média Renda e Médio Dinamismo
2200459	PI	Alvorada do Gurguéia	Alto Médio Gurguéia	345,62	6,46	Média Renda e Alto Dinamismo
2201309	PI	Barreiras do Piauí	Alto Médio Gurguéia	345,62	6,46	Média Renda e Alto Dinamismo
2201903	PI	Bom Jesus	Alto Médio Gurguéia	345,62	6,46	Média Renda e Alto Dinamismo
2203107	PI	Cristino Castro	Alto Médio Gurguéia	345,62	6,46	Média Renda e Alto Dinamismo
2203230	PI	Currais	Alto Médio Gurguéia	345,62	6,46	Média Renda e Alto Dinamismo
2204402	PI	Gilbués	Alto Médio Gurguéia	345,62	6,46	Média Renda e Alto Dinamismo
2206605	PI	Monte Alegre do Piauí	Alto Médio Gurguéia	345,62	6,46	Média Renda e Alto Dinamismo
2207405	PI	Palmeira do Piauí	Alto Médio Gurguéia	345,62	6,46	Média Renda e Alto Dinamismo
2208700	PI	Redenção do Gurguéia	Alto Médio Gurguéia	345,62	6,46	Média Renda e Alto Dinamismo
2209302	PI	Santa Luz	Alto Médio Gurguéia	345,62	6,46	Média Renda e Alto Dinamismo
2209757	PI	São Gonçalo do Gurguéia	Alto Médio Gurguéia	345,62	6,46	Média Renda e Alto Dinamismo
2501203	PB	Areial	Esperança	345,84	2,95	Média Renda e Médio Dinamismo
2506004	PB	Esperança	Esperança	345,84	2,95	Média Renda e Médio Dinamismo
2509503	PB	Montadas	Esperança	345,84	2,95	Média Renda e Médio Dinamismo
2515104	PB	São Sebastião de Lagoa de Roça	Esperança	345,84	2,95	Média Renda e Médio Dinamismo
1400209	RR	Caracaraí	Caracaraí	345,85	1,67	Média Renda e Baixo Dinamismo
1200336	AC	Mâncio Lima	Cruzeiro do Sul	346,01	4,03	Média Renda e Alto Dinamismo
2301109	CE	Aracati	Litoral de Aracati	346,21	3,46	Média Renda e Médio Dinamismo
2304459	CE	Fortim	Litoral de Aracati	346,21	3,46	Média Renda e Médio Dinamismo
2305357	CE	Icapuí	Litoral de Aracati	346,21	3,46	Média Renda e Médio Dinamismo
2306207	CE	Itaiçaba	Litoral de Aracati	346,21	3,46	Média Renda e Médio Dinamismo
1501576	PA	Bom Jesus do Tocantins	Paragominas	346,45	1,21	Média Renda e Baixo Dinamismo
1507979	PA	Terra Santa	Óbidos	347,64	15,92	Média Renda e Alto Dinamismo
2902104	BA	Araci	Serrinha	348,27	2,42	Média Renda e Médio Dinamismo
2903276	BA	Barrocas	Serrinha	348,27	2,42	Média Renda e Médio Dinamismo



2903607	BA	Biritinga	Serrinha	348,27	2,42	Média Renda e Médio Dinamismo
2906402	BA	Candeal	Serrinha	348,27	2,42	Média Renda e Médio Dinamismo
2906857	BA	Capela do Alto Alegre	Serrinha	348,27	2,42	Média Renda e Médio Dinamismo
2908408	BA	Conceição do Coité	Serrinha	348,27	2,42	Média Renda e Médio Dinamismo
2911253	BA	Gavião	Serrinha	348,27	2,42	Média Renda e Médio Dinamismo
2913309	BA	Ichu	Serrinha	348,27	2,42	Média Renda e Médio Dinamismo
2919108	BA	Lamarão	Serrinha	348,27	2,42	Média Renda e Médio Dinamismo
2922730	BA	Nova Fátima	Serrinha	348,27	2,42	Média Renda e Médio Dinamismo
2924058	BA	Pé de Serra	Serrinha	348,27	2,42	Média Renda e Médio Dinamismo
2926103	BA	Retirolândia	Serrinha	348,27	2,42	Média Renda e Médio Dinamismo
2926301	BA	Riachão do Jacuípe	Serrinha	348,27	2,42	Média Renda e Médio Dinamismo
2928000	BA	Santaluz	Serrinha	348,27	2,42	Média Renda e Médio Dinamismo
2928950	BA	São Domingos	Serrinha	348,27	2,42	Média Renda e Médio Dinamismo
2930501	BA	Serrinha	Serrinha	348,27	2,42	Média Renda e Médio Dinamismo
2931509	BA	Teofilândia	Serrinha	348,27	2,42	Média Renda e Médio Dinamismo
2933000	BA	Valente	Serrinha	348,27	2,42	Média Renda e Médio Dinamismo
3102704	MG	Cachoeira de Pajeú	Pedra Azul	348,44	3,41	Média Renda e Médio Dinamismo
3117009	MG	Comercinho	Pedra Azul	348,44	3,41	Média Renda e Médio Dinamismo
3133303	MG	Itaobim	Pedra Azul	348,44	3,41	Média Renda e Médio Dinamismo
3141405	MG	Medina	Pedra Azul	348,44	3,41	Média Renda e Médio Dinamismo
3148707	MG	Pedra Azul	Pedra Azul	348,44	3,41	Média Renda e Médio Dinamismo
2902005	BA	Aracatu	Brumado	350,02	4,41	Média Renda e Alto Dinamismo
2904605	BA	Brumado	Brumado	350,02	4,41	Média Renda e Alto Dinamismo
2906899	BA	Caraíbas	Brumado	350,02	4,41	Média Renda e Alto Dinamismo
2908705	BA	Condeúba	Brumado	350,02	4,41	Média Renda e Alto Dinamismo
2909000	BA	Cordeiros	Brumado	350,02	4,41	Média Renda e Alto Dinamismo
2911659	BA	Guajeru	Brumado	350,02	4,41	Média Renda e Alto Dinamismo
2917201	BA	Ituaçu	Brumado	350,02	4,41	Média Renda e Alto Dinamismo

2919959	BA	Maetinga	Brumado	350,02	4,41	Média Renda e Alto Dinamismo
2920304	BA	Malhada de Pedras	Brumado	350,02	4,41	Média Renda e Alto Dinamismo
2924702	BA	Piripá	Brumado	350,02	4,41	Média Renda e Alto Dinamismo
2925709	BA	Presidente Jânio Quadros	Brumado	350,02	4,41	Média Renda e Alto Dinamismo
2926806	BA	Rio do Antônio	Brumado	350,02	4,41	Média Renda e Alto Dinamismo
2931004	BA	Tanhaçu	Brumado	350,02	4,41	Média Renda e Alto Dinamismo
2931806	BA	Tremedal	Brumado	350,02	4,41	Média Renda e Alto Dinamismo
2400307	RN	Afonso Bezerra	Angicos	350,09	2,69	Média Renda e Médio Dinamismo
2400802	RN	Angicos	Angicos	350,09	2,69	Média Renda e Médio Dinamismo
2401909	RN	Caiçara do Rio do Vento	Angicos	350,09	2,69	Média Renda e Médio Dinamismo
2403756	RN	Fernando Pedroza	Angicos	350,09	2,69	Média Renda e Médio Dinamismo
2405504	RN	Jardim de Angicos	Angicos	350,09	2,69	Média Renda e Médio Dinamismo
2406700	RN	Lajes	Angicos	350,09	2,69	Média Renda e Médio Dinamismo
2409605	RN	Pedra Preta	Angicos	350,09	2,69	Média Renda e Médio Dinamismo
2409704	RN	Pedro Avelino	Angicos	350,09	2,69	Média Renda e Médio Dinamismo
2900504	BA	Érico Cardoso	Livramento do Brumado	350,58	1,74	Média Renda e Baixo Dinamismo
2910107	BA	Dom Basílio	Livramento do Brumado	350,58	1,74	Média Renda e Baixo Dinamismo
2919504	BA	Livramento de Nossa Senhora	Livramento do Brumado	350,58	1,74	Média Renda e Baixo Dinamismo
2923605	BA	Paramirim	Livramento do Brumado	350,58	1,74	Média Renda e Baixo Dinamismo
2926905	BA	Rio do Pires	Livramento do Brumado	350,58	1,74	Média Renda e Baixo Dinamismo
2905107	BA	Caém	Jacobina	350,76	3,65	Média Renda e Médio Dinamismo
2905503	BA	Caldeirão Grande	Jacobina	350,76	3,65	Média Renda e Médio Dinamismo
2906873	BA	Capim Grosso	Jacobina	350,76	3,65	Média Renda e Médio Dinamismo
2917508	BA	Jacobina	Jacobina	350,76	3,65	Média Renda e Médio Dinamismo
2921203	BA	Miguel Calmon	Jacobina	350,76	3,65	Média Renda e Médio Dinamismo
2921401	BA	Mirangaba	Jacobina	350,76	3,65	Média Renda e Médio Dinamismo
2921708	BA	Morro do Chapéu	Jacobina	350,76	3,65	Média Renda e Médio Dinamismo
2923357	BA	Ourolândia	Jacobina	350,76	3,65	Média Renda e Médio Dinamismo

2924801	BA	Piritiba	Jacobina	350,76	3,65	Média Renda e Médio Dinamismo
2925253	BA	Ponto Novo	Jacobina	350,76	3,65	Média Renda e Médio Dinamismo
2925931	BA	Quixabeira	Jacobina	350,76	3,65	Média Renda e Médio Dinamismo
2929370	BA	São José do Jacuípe	Jacobina	350,76	3,65	Média Renda e Médio Dinamismo
2929800	BA	Saúde	Jacobina	350,76	3,65	Média Renda e Médio Dinamismo
2930600	BA	Serrolândia	Jacobina	350,76	3,65	Média Renda e Médio Dinamismo
2933109	BA	Várzea do Poço	Jacobina	350,76	3,65	Média Renda e Médio Dinamismo
2933158	BA	Várzea Nova	Jacobina	350,76	3,65	Média Renda e Médio Dinamismo
2601607	PE	Belém do São Francisco	Itaparica	350,94	-1,93	Média Renda e Baixo Dinamismo
2603926	PE	Carnaubeira da Penha	Itaparica	350,94	-1,93	Média Renda e Baixo Dinamismo
2605707	PE	Floresta	Itaparica	350,94	-1,93	Média Renda e Baixo Dinamismo
2607406	PE	Itacuruba	Itaparica	350,94	-1,93	Média Renda e Baixo Dinamismo
2608057	PE	Jatobá	Itaparica	350,94	-1,93	Média Renda e Baixo Dinamismo
2611002	PE	Petrolândia	Itaparica	350,94	-1,93	Média Renda e Baixo Dinamismo
2614808	PE	Tacaratu	Itaparica	350,94	-1,93	Média Renda e Baixo Dinamismo
3100609	MG	Água Boa	Peçanha	351,30	3,16	Média Renda e Médio Dinamismo
3112059	MG	Cantagalo	Peçanha	351,30	3,16	Média Renda e Médio Dinamismo
3126950	MG	Frei Lagonegro	Peçanha	351,30	3,16	Média Renda e Médio Dinamismo
3136553	MG	José Raydan	Peçanha	351,30	3,16	Média Renda e Médio Dinamismo
3148608	MG	Peçanha	Peçanha	351,30	3,16	Média Renda e Médio Dinamismo
3158201	MG	Santa Maria do Suaçuí	Peçanha	351,30	3,16	Média Renda e Médio Dinamismo
3163508	MG	São José do Jacuri	Peçanha	351,30	3,16	Média Renda e Médio Dinamismo
3164100	MG	São Pedro do Suaçuí	Peçanha	351,30	3,16	Média Renda e Médio Dinamismo
3164506	MG	São Sebastião do Maranhão	Peçanha	351,30	3,16	Média Renda e Médio Dinamismo
2502003	PB	Belém do Brejo do Cruz	Catolé do Rocha	351,48	3,70	Média Renda e Médio Dinamismo
2502300	PB	Bom Sucesso	Catolé do Rocha	351,48	3,70	Média Renda e Médio Dinamismo
2502805	PB	Brejo do Cruz	Catolé do Rocha	351,48	3,70	Média Renda e Médio Dinamismo
2502904	PB	Brejo dos Santos	Catolé do Rocha	351,48	3,70	Média Renda e Médio Dinamismo

2504306	PB	Catolé do Rocha	Catolé do Rocha	351,48	3,70	Média Renda e Médio Dinamismo
2507408	PB	Jericó	Catolé do Rocha	351,48	3,70	Média Renda e Médio Dinamismo
2508109	PB	Lagoa	Catolé do Rocha	351,48	3,70	Média Renda e Médio Dinamismo
2509370	PB	Mato Grosso	Catolé do Rocha	351,48	3,70	Média Renda e Médio Dinamismo
2512804	PB	Riacho dos Cavalos	Catolé do Rocha	351,48	3,70	Média Renda e Médio Dinamismo
2513901	PB	São Bento	Catolé do Rocha	351,48	3,70	Média Renda e Médio Dinamismo
2514651	PB	São José do Brejo do Cruz	Catolé do Rocha	351,48	3,70	Média Renda e Médio Dinamismo
2800100	SE	Amparo de São Francisco	Propriá	352,70	1,34	Média Renda e Baixo Dinamismo
2800704	SE	Brejo Grande	Propriá	352,70	1,34	Média Renda e Baixo Dinamismo
2801108	SE	Canhoba	Propriá	352,70	1,34	Média Renda e Baixo Dinamismo
2801603	SE	Cedro de São João	Propriá	352,70	1,34	Média Renda e Baixo Dinamismo
2802700	SE	Ilha das Flores	Propriá	352,70	1,34	Média Renda e Baixo Dinamismo
2804409	SE	Neópolis	Propriá	352,70	1,34	Média Renda e Baixo Dinamismo
2804706	SE	Nossa Senhora de Lourdes	Propriá	352,70	1,34	Média Renda e Baixo Dinamismo
2805703	SE	Propriá	Propriá	352,70	1,34	Média Renda e Baixo Dinamismo
2806404	SE	Santana do São Francisco	Propriá	352,70	1,34	Média Renda e Baixo Dinamismo
2807303	SE	Telha	Propriá	352,70	1,34	Média Renda e Baixo Dinamismo
2102309	MA	Buriti Bravo	Caxias	353,25	2,44	Média Renda e Médio Dinamismo
2103000	MA	Caxias	Caxias	353,25	2,44	Média Renda e Médio Dinamismo
2106607	MA	Matões	Caxias	353,25	2,44	Média Renda e Médio Dinamismo
2107803	MA	Parnarama	Caxias	353,25	2,44	Média Renda e Médio Dinamismo
2111078	MA	São João do Soter	Caxias	353,25	2,44	Média Renda e Médio Dinamismo
2112209	MA	Timon	Caxias	353,25	2,44	Média Renda e Médio Dinamismo
2300705	CE	Alto Santo	Baixo Jaguaribe	353,41	3,77	Média Renda e Médio Dinamismo
2305332	CE	Ibicuitinga	Baixo Jaguaribe	353,41	3,77	Média Renda e Médio Dinamismo
2307007	CE	Jaguaruana	Baixo Jaguaribe	353,41	3,77	Média Renda e Médio Dinamismo
2307601	CE	Limoeiro do Norte	Baixo Jaguaribe	353,41	3,77	Média Renda e Médio Dinamismo
2308708	CE	Morada Nova	Baixo Jaguaribe	353,41	3,77	Média Renda e Médio Dinamismo

2310001	CE	Palhano	Baixo Jaguaribe	353,41	3,77	Média Renda e Médio Dinamismo
2311504	CE	Quixeré	Baixo Jaguaribe	353,41	3,77	Média Renda e Médio Dinamismo
2311801	CE	Russas	Baixo Jaguaribe	353,41	3,77	Média Renda e Médio Dinamismo
2312502	CE	São João do Jaguaribe	Baixo Jaguaribe	353,41	3,77	Média Renda e Médio Dinamismo
2313104	CE	Tabuleiro do Norte	Baixo Jaguaribe	353,41	3,77	Média Renda e Médio Dinamismo
2801306	SE	Capela	Cotinguiba	353,74	3,94	Média Renda e Alto Dinamismo
2802007	SE	Divina Pastora	Cotinguiba	353,74	3,94	Média Renda e Alto Dinamismo
2806503	SE	Santa Rosa de Lima	Cotinguiba	353,74	3,94	Média Renda e Alto Dinamismo
2807204	SE	Siriri	Cotinguiba	353,74	3,94	Média Renda e Alto Dinamismo
1400605	RR	São Luiz	Sudeste de Roraima	354,78	1,89	Média Renda e Médio Dinamismo
1504455	PA	Medicilândia	Altamira	354,83	0,07	Média Renda e Baixo Dinamismo
2500734	PB	Amparo	Cariri Ocidental	355,31	3,45	Média Renda e Médio Dinamismo
2501351	PB	Assunção	Cariri Ocidental	355,31	3,45	Média Renda e Médio Dinamismo
2503902	PB	Camalaú	Cariri Ocidental	355,31	3,45	Média Renda e Médio Dinamismo
2504702	PB	Congo	Cariri Ocidental	355,31	3,45	Média Renda e Médio Dinamismo
2504850	PB	Coxixola	Cariri Ocidental	355,31	3,45	Média Renda e Médio Dinamismo
2508505	PB	Livramento	Cariri Ocidental	355,31	3,45	Média Renda e Médio Dinamismo
2509701	PB	Monteiro	Cariri Ocidental	355,31	3,45	Média Renda e Médio Dinamismo
2510600	PB	Ouro Velho	Cariri Ocidental	355,31	3,45	Média Renda e Médio Dinamismo
2510659	PB	Parari	Cariri Ocidental	355,31	3,45	Média Renda e Médio Dinamismo
2512200	PB	Prata	Cariri Ocidental	355,31	3,45	Média Renda e Médio Dinamismo
2514107	PB	São João do Tigre	Cariri Ocidental	355,31	3,45	Média Renda e Médio Dinamismo
2514800	PB	São José dos Cordeiros	Cariri Ocidental	355,31	3,45	Média Renda e Médio Dinamismo
2515203	PB	São Sebastião do Umbuzeiro	Cariri Ocidental	355,31	3,45	Média Renda e Médio Dinamismo
2515500	PB	Serra Branca	Cariri Ocidental	355,31	3,45	Média Renda e Médio Dinamismo
2516300	PB	Sumé	Cariri Ocidental	355,31	3,45	Média Renda e Médio Dinamismo
2516508	PB	Taperoá	Cariri Ocidental	355,31	3,45	Média Renda e Médio Dinamismo
2517407	PB	Zabelê	Cariri Ocidental	355,31	3,45	Média Renda e Médio Dinamismo

1200013	AC	Acrelândia	Rio Branco	355,68	1,96	Média Renda e Médio Dinamismo
1506187	PA	Rondon do Pará	Paragominas	356,17	-0,08	Média Renda e Baixo Dinamismo
1502939	PA	Dom Eliseu	Paragominas	357,50	-1,37	Média Renda e Baixo Dinamismo
1304062	AM	Tabatinga	Alto Solimões	359,14	2,39	Média Renda e Médio Dinamismo
2400604	RN	Almino Afonso	Umarizal	359,20	3,23	Média Renda e Médio Dinamismo
2400901	RN	Antônio Martins	Umarizal	359,20	3,23	Média Renda e Médio Dinamismo
2404002	RN	Frutuoso Gomes	Umarizal	359,20	3,23	Média Renda e Médio Dinamismo
2405900	RN	João Dias	Umarizal	359,20	3,23	Média Renda e Médio Dinamismo
2406908	RN	Lucrecia	Umarizal	359,20	3,23	Média Renda e Médio Dinamismo
2407401	RN	Martins	Umarizal	359,20	3,23	Média Renda e Médio Dinamismo
2408409	RN	Olho-d'Água do Borges	Umarizal	359,20	3,23	Média Renda e Médio Dinamismo
2409308	RN	Patu	Umarizal	359,20	3,23	Média Renda e Médio Dinamismo
2410603	RN	Rafael Godeiro	Umarizal	359,20	3,23	Média Renda e Médio Dinamismo
2413557	RN	Serrinha dos Pintos	Umarizal	359,20	3,23	Média Renda e Médio Dinamismo
2414506	RN	Umarizal	Umarizal	359,20	3,23	Média Renda e Médio Dinamismo
2401602	RN	Bento Fernandes	Baixa Verde	359,25	9,36	Média Renda e Alto Dinamismo
2405108	RN	Jandaíra	Baixa Verde	359,25	9,36	Média Renda e Alto Dinamismo
2405801	RN	João Câmara	Baixa Verde	359,25	9,36	Média Renda e Alto Dinamismo
2408805	RN	Parazinho	Baixa Verde	359,25	9,36	Média Renda e Alto Dinamismo
2410108	RN	Poço Branco	Baixa Verde	359,25	9,36	Média Renda e Alto Dinamismo
2500502	PB	Alagoinha	Guarabira	359,70	3,84	Média Renda e Médio Dinamismo
2500809	PB	Araçagi	Guarabira	359,70	3,84	Média Renda e Médio Dinamismo
2501906	PB	Belém	Guarabira	359,70	3,84	Média Renda e Médio Dinamismo
2503605	PB	Caiçara	Guarabira	359,70	3,84	Média Renda e Médio Dinamismo
2505204	PB	Cuitegi	Guarabira	359,70	3,84	Média Renda e Médio Dinamismo
2505808	PB	Duas Estradas	Guarabira	359,70	3,84	Média Renda e Médio Dinamismo
2506301	PB	Guarabira	Guarabira	359,70	3,84	Média Renda e Médio Dinamismo
2508208	PB	Lagoa de Dentro	Guarabira	359,70	3,84	Média Renda e Médio Dinamismo

2508554	PB	Logradouro	Guarabira	359,70	3,84	Média Renda e Médio Dinamismo
2509800	PB	Mulungu	Guarabira	359,70	3,84	Média Renda e Médio Dinamismo
2511707	PB	Pilõesinhos	Guarabira	359,70	3,84	Média Renda e Médio Dinamismo
2511806	PB	Pirpirituba	Guarabira	359,70	3,84	Média Renda e Médio Dinamismo
2515609	PB	Serra da Raiz	Guarabira	359,70	3,84	Média Renda e Médio Dinamismo
2515930	PB	Sertãozinho	Guarabira	359,70	3,84	Média Renda e Médio Dinamismo
4100202	PR	Adrianópolis	Cerro Azul	360,16	2,97	Média Renda e Médio Dinamismo
4105201	PR	Cerro Azul	Cerro Azul	360,16	2,97	Média Renda e Médio Dinamismo
4128633	PR	Doutor Ulysses	Cerro Azul	360,16	2,97	Média Renda e Médio Dinamismo
1200344	AC	Manoel Urbano	Sena Madureira	360,29	3,09	Média Renda e Médio Dinamismo
1508159	PA	Uruará	Altamira	363,28	3,41	Média Renda e Médio Dinamismo
2901353	BA	Andorinha	Senhor do Bonfim	363,55	-0,02	Média Renda e Baixo Dinamismo
2901809	BA	Antônio Gonçalves	Senhor do Bonfim	363,55	-0,02	Média Renda e Baixo Dinamismo
2906006	BA	Campo Formoso	Senhor do Bonfim	363,55	-0,02	Média Renda e Baixo Dinamismo
2910859	BA	Filadélfia	Senhor do Bonfim	363,55	-0,02	Média Renda e Baixo Dinamismo
2917003	BA	Itiúba	Senhor do Bonfim	363,55	-0,02	Média Renda e Baixo Dinamismo
2917706	BA	Jaguarari	Senhor do Bonfim	363,55	-0,02	Média Renda e Baixo Dinamismo
2924603	BA	Pindobaçu	Senhor do Bonfim	363,55	-0,02	Média Renda e Baixo Dinamismo
2930105	BA	Senhor do Bonfim	Senhor do Bonfim	363,55	-0,02	Média Renda e Baixo Dinamismo
2932457	BA	Umburanas	Senhor do Bonfim	363,55	-0,02	Média Renda e Baixo Dinamismo
1302504	AM	Manacapuru	Manaus	363,58	2,42	Média Renda e Médio Dinamismo
2305233	CE	Horizonte	Pacajus	364,33	-1,39	Média Renda e Baixo Dinamismo
2309607	CE	Pacajus	Pacajus	364,33	-1,39	Média Renda e Baixo Dinamismo
2401305	RN	Augusto Severo	Médio Oeste	364,50	3,14	Média Renda e Médio Dinamismo
2405207	RN	Janduís	Médio Oeste	364,50	3,14	Média Renda e Médio Dinamismo
2407609	RN	Messias Targino	Médio Oeste	364,50	3,14	Média Renda e Médio Dinamismo
2408706	RN	Paraú	Médio Oeste	364,50	3,14	Média Renda e Médio Dinamismo
2414456	RN	Triunfo Potiguar	Médio Oeste	364,50	3,14	Média Renda e Médio Dinamismo

2414605	RN	Upanema	Médio Oeste	364,50	3,14	Média Renda e Médio Dinamismo
3102852	MG	Angelândia	Capelinha	365,71	4,08	Média Renda e Alto Dinamismo
3104452	MG	Aricanduva	Capelinha	365,71	4,08	Média Renda e Alto Dinamismo
3106507	MG	Berilo	Capelinha	365,71	4,08	Média Renda e Alto Dinamismo
3112307	MG	Capelinha	Capelinha	365,71	4,08	Média Renda e Alto Dinamismo
3113503	MG	Carbonita	Capelinha	365,71	4,08	Média Renda e Alto Dinamismo
3116100	MG	Chapada do Norte	Capelinha	365,71	4,08	Média Renda e Alto Dinamismo
3126505	MG	Francisco Badaró	Capelinha	365,71	4,08	Média Renda e Alto Dinamismo
3132503	MG	Itamarandiba	Capelinha	365,71	4,08	Média Renda e Alto Dinamismo
3135456	MG	Jenipapo de Minas	Capelinha	365,71	4,08	Média Renda e Alto Dinamismo
3136520	MG	José Gonçalves de Minas	Capelinha	365,71	4,08	Média Renda e Alto Dinamismo
3138351	MG	Leme do Prado	Capelinha	365,71	4,08	Média Renda e Alto Dinamismo
3141801	MG	Minas Novas	Capelinha	365,71	4,08	Média Renda e Alto Dinamismo
3169703	MG	Turmalina	Capelinha	365,71	4,08	Média Renda e Alto Dinamismo
3171071	MG	Veredinha	Capelinha	365,71	4,08	Média Renda e Alto Dinamismo
1502202	PA	Capanema	Bragantina	365,96	3,17	Média Renda e Médio Dinamismo
2902609	BA	Baixa Grande	Itaberaba	366,07	2,96	Média Renda e Médio Dinamismo
2903805	BA	Boa Vista do Tupim	Itaberaba	366,07	2,96	Média Renda e Médio Dinamismo
2911907	BA	Iaçu	Itaberaba	366,07	2,96	Média Renda e Médio Dinamismo
2912608	BA	Ibiquera	Itaberaba	366,07	2,96	Média Renda e Médio Dinamismo
2914703	BA	Itaberaba	Itaberaba	366,07	2,96	Média Renda e Médio Dinamismo
2919009	BA	Lajedinho	Itaberaba	366,07	2,96	Média Renda e Médio Dinamismo
2919603	BA	Macajuba	Itaberaba	366,07	2,96	Média Renda e Médio Dinamismo
2920106	BA	Mairi	Itaberaba	366,07	2,96	Média Renda e Médio Dinamismo
2922102	BA	Mundo Novo	Itaberaba	366,07	2,96	Média Renda e Médio Dinamismo
2927200	BA	Ruy Barbosa	Itaberaba	366,07	2,96	Média Renda e Médio Dinamismo
2931301	BA	Tapiramutá	Itaberaba	366,07	2,96	Média Renda e Médio Dinamismo
2933059	BA	Várzea da Roça	Itaberaba	366,07	2,96	Média Renda e Médio Dinamismo



2303105	CE	Cariré	Sobral	366,14	1,96	Média Renda e Médio Dinamismo
2304350	CE	Forquilha	Sobral	366,14	1,96	Média Renda e Médio Dinamismo
2304657	CE	Graça	Sobral	366,14	1,96	Média Renda e Médio Dinamismo
2304905	CE	Groaíras	Sobral	366,14	1,96	Média Renda e Médio Dinamismo
2306108	CE	Irauçuba	Sobral	366,14	1,96	Média Renda e Médio Dinamismo
2308005	CE	Massapê	Sobral	366,14	1,96	Média Renda e Médio Dinamismo
2308377	CE	Miraíma	Sobral	366,14	1,96	Média Renda e Médio Dinamismo
2309003	CE	Mucambo	Sobral	366,14	1,96	Média Renda e Médio Dinamismo
2309904	CE	Pacujá	Sobral	366,14	1,96	Média Renda e Médio Dinamismo
2312007	CE	Santana do Acaraú	Sobral	366,14	1,96	Média Renda e Médio Dinamismo
2312809	CE	Senador Sá	Sobral	366,14	1,96	Média Renda e Médio Dinamismo
2312908	CE	Sobral	Sobral	366,14	1,96	Média Renda e Médio Dinamismo
3102407	MG	Alvorada de Minas	Conceição do Mato Dentro	366,21	7,07	Média Renda e Alto Dinamismo
3117504	MG	Conceição do Mato Dentro	Conceição do Mato Dentro	366,21	7,07	Média Renda e Alto Dinamismo
3118106	MG	Congonhas do Norte	Conceição do Mato Dentro	366,21	7,07	Média Renda e Alto Dinamismo
3122603	MG	Dom Joaquim	Conceição do Mato Dentro	366,21	7,07	Média Renda e Alto Dinamismo
3132800	MG	Itambé do Mato Dentro	Conceição do Mato Dentro	366,21	7,07	Média Renda e Alto Dinamismo
3143708	MG	Morro do Pilar	Conceição do Mato Dentro	366,21	7,07	Média Renda e Alto Dinamismo
3147501	MG	Passabém	Conceição do Mato Dentro	366,21	7,07	Média Renda e Alto Dinamismo
3156007	MG	Rio Vermelho	Conceição do Mato Dentro	366,21	7,07	Média Renda e Alto Dinamismo
3160207	MG	Santo Antônio do Itambé	Conceição do Mato Dentro	366,21	7,07	Média Renda e Alto Dinamismo
3160504	MG	Santo Antônio do Rio Abaixo	Conceição do Mato Dentro	366,21	7,07	Média Renda e Alto Dinamismo
3164803	MG	São Sebastião do Rio Preto	Conceição do Mato Dentro	366,21	7,07	Média Renda e Alto Dinamismo
3166501	MG	Serra Azul de Minas	Conceição do Mato Dentro	366,21	7,07	Média Renda e Alto Dinamismo
3167103	MG	Serro	Conceição do Mato Dentro	366,21	7,07	Média Renda e Alto Dinamismo
2802106	SE	Estância	Estância	367,01	2,51	Média Renda e Médio Dinamismo
2802809	SE	Indiaroba	Estância	367,01	2,51	Média Renda e Médio Dinamismo
2803203	SE	Itaporanga d'Ajuda	Estância	367,01	2,51	Média Renda e Médio Dinamismo

2806305	SE	Santa Luzia do Itanhy	Estância	367,01	2,51	Média Renda e Médio Dinamismo
2700300	AL	Arapiraca	Arapiraca	367,30	4,34	Média Renda e Alto Dinamismo
2701506	AL	Campo Grande	Arapiraca	367,30	4,34	Média Renda e Alto Dinamismo
2702009	AL	Coité do Nóia	Arapiraca	367,30	4,34	Média Renda e Alto Dinamismo
2702355	AL	Craibas	Arapiraca	367,30	4,34	Média Renda e Alto Dinamismo
2702603	AL	Feira Grande	Arapiraca	367,30	4,34	Média Renda e Alto Dinamismo
2702900	AL	Girau do Ponciano	Arapiraca	367,30	4,34	Média Renda e Alto Dinamismo
2704104	AL	Lagoa da Canoa	Arapiraca	367,30	4,34	Média Renda e Alto Dinamismo
2704203	AL	Limoeiro de Anadia	Arapiraca	367,30	4,34	Média Renda e Alto Dinamismo
2708808	AL	São Sebastião	Arapiraca	367,30	4,34	Média Renda e Alto Dinamismo
2709103	AL	Taquarana	Arapiraca	367,30	4,34	Média Renda e Alto Dinamismo
2805505	SE	Poço Verde	Tobias Barreto	367,50	3,90	Média Renda e Alto Dinamismo
2807105	SE	Simão Dias	Tobias Barreto	367,50	3,90	Média Renda e Alto Dinamismo
2807402	SE	Tobias Barreto	Tobias Barreto	367,50	3,90	Média Renda e Alto Dinamismo
1301209	AM	Coari	Coari	368,48	5,03	Média Renda e Alto Dinamismo
3115474	MG	Catuti	Janaúba	370,35	4,52	Média Renda e Alto Dinamismo
3124302	MG	Espinosa	Janaúba	370,35	4,52	Média Renda e Alto Dinamismo
3127339	MG	Gameleiras	Janaúba	370,35	4,52	Média Renda e Alto Dinamismo
3135050	MG	Jaíba	Janaúba	370,35	4,52	Média Renda e Alto Dinamismo
3135100	MG	Janaúba	Janaúba	370,35	4,52	Média Renda e Alto Dinamismo
3139250	MG	Mamonas	Janaúba	370,35	4,52	Média Renda e Alto Dinamismo
3141009	MG	Mato Verde	Janaúba	370,35	4,52	Média Renda e Alto Dinamismo
3142908	MG	Monte Azul	Janaúba	370,35	4,52	Média Renda e Alto Dinamismo
3145059	MG	Nova Porteirinha	Janaúba	370,35	4,52	Média Renda e Alto Dinamismo
3146552	MG	Pai Pedro	Janaúba	370,35	4,52	Média Renda e Alto Dinamismo
3152204	MG	Porteirinha	Janaúba	370,35	4,52	Média Renda e Alto Dinamismo
3154507	MG	Riacho dos Machados	Janaúba	370,35	4,52	Média Renda e Alto Dinamismo
3166956	MG	Serranópolis de Minas	Janaúba	370,35	4,52	Média Renda e Alto Dinamismo

1301852	AM	Irlanduba	Manaus	370,63	4,38	Média Renda e Alto Dinamismo
2604304	PE	Cedro	Salgueiro	373,69	5,08	Média Renda e Alto Dinamismo
2609303	PE	Mirandiba	Salgueiro	373,69	5,08	Média Renda e Alto Dinamismo
2610400	PE	Parnamirim	Salgueiro	373,69	5,08	Média Renda e Alto Dinamismo
2612208	PE	Salgueiro	Salgueiro	373,69	5,08	Média Renda e Alto Dinamismo
2613503	PE	São José do Belmonte	Salgueiro	373,69	5,08	Média Renda e Alto Dinamismo
2614006	PE	Serrita	Salgueiro	373,69	5,08	Média Renda e Alto Dinamismo
2616100	PE	Verdejante	Salgueiro	373,69	5,08	Média Renda e Alto Dinamismo
3101003	MG	Águas Vermelhas	Salinas	373,71	3,93	Média Renda e Alto Dinamismo
3106655	MG	Berizal	Salinas	373,71	3,93	Média Renda e Alto Dinamismo
3120870	MG	Curral de Dentro	Salinas	373,71	3,93	Média Renda e Alto Dinamismo
3122355	MG	Divisa Alegre	Salinas	373,71	3,93	Média Renda e Alto Dinamismo
3127073	MG	Fruta de Leite	Salinas	373,71	3,93	Média Renda e Alto Dinamismo
3130655	MG	Indaiabira	Salinas	373,71	3,93	Média Renda e Alto Dinamismo
3143450	MG	Montezuma	Salinas	373,71	3,93	Média Renda e Alto Dinamismo
3144656	MG	Ninheira	Salinas	373,71	3,93	Média Renda e Alto Dinamismo
3145372	MG	Novorizonte	Salinas	373,71	3,93	Média Renda e Alto Dinamismo
3155603	MG	Rio Pardo de Minas	Salinas	373,71	3,93	Média Renda e Alto Dinamismo
3156502	MG	Rubelita	Salinas	373,71	3,93	Média Renda e Alto Dinamismo
3157005	MG	Salinas	Salinas	373,71	3,93	Média Renda e Alto Dinamismo
3157377	MG	Santa Cruz de Salinas	Salinas	373,71	3,93	Média Renda e Alto Dinamismo
3160454	MG	Santo Antônio do Retiro	Salinas	373,71	3,93	Média Renda e Alto Dinamismo
3162708	MG	São João do Paraíso	Salinas	373,71	3,93	Média Renda e Alto Dinamismo
3168002	MG	Taiobeiras	Salinas	373,71	3,93	Média Renda e Alto Dinamismo
3170651	MG	Vargem Grande do Rio Pardo	Salinas	373,71	3,93	Média Renda e Alto Dinamismo
2303808	CE	Cedro	Iguatu	373,88	3,64	Média Renda e Médio Dinamismo
2305407	CE	Icó	Iguatu	373,88	3,64	Média Renda e Médio Dinamismo
2305506	CE	Iguatu	Iguatu	373,88	3,64	Média Renda e Médio Dinamismo

2309508	CE	Orós	Iguatu	373,88	3,64	Média Renda e Médio Dinamismo
2311355	CE	Quixelô	Iguatu	373,88	3,64	Média Renda e Médio Dinamismo
1200807	AC	Porto Acre	Rio Branco	374,35	2,74	Média Renda e Médio Dinamismo
2401206	RN	Arês	Litoral Sul	375,19	4,07	Média Renda e Alto Dinamismo
2401404	RN	Baía Formosa	Litoral Sul	375,19	4,07	Média Renda e Alto Dinamismo
2402204	RN	Canguaretama	Litoral Sul	375,19	4,07	Média Renda e Alto Dinamismo
2403509	RN	Espírito Santo	Litoral Sul	375,19	4,07	Média Renda e Alto Dinamismo
2404200	RN	Goianinha	Litoral Sul	375,19	4,07	Média Renda e Alto Dinamismo
2407708	RN	Montanhas	Litoral Sul	375,19	4,07	Média Renda e Alto Dinamismo
2409803	RN	Pedro Velho	Litoral Sul	375,19	4,07	Média Renda e Alto Dinamismo
2413201	RN	Senador Georgino Avelino	Litoral Sul	375,19	4,07	Média Renda e Alto Dinamismo
2414209	RN	Tibau do Sul	Litoral Sul	375,19	4,07	Média Renda e Alto Dinamismo
2415008	RN	Vila Flor	Litoral Sul	375,19	4,07	Média Renda e Alto Dinamismo
2500601	PB	Alhandra	Litoral Sul	375,19	4,07	Baixa Renda e Baixo Dinamismo
2503001	PB	Caaporã	Litoral Sul	375,19	4,07	Baixa Renda e Baixo Dinamismo
2511202	PB	Pedras de Fogo	Litoral Sul	375,19	4,07	Baixa Renda e Baixo Dinamismo
2511905	PB	Pitimbu	Litoral Sul	375,19	4,07	Baixa Renda e Baixo Dinamismo
1200500	AC	Sena Madureira	Sena Madureira	375,63	1,22	Média Renda e Baixo Dinamismo
1200385	AC	Plácido de Castro	Rio Branco	376,05	3,33	Média Renda e Médio Dinamismo
1400506	RR	São João da Baliza	Sudeste de Roraima	376,33	2,81	Média Renda e Médio Dinamismo
2600708	PE	Aliança	Mata Setentrional Pernambucana	376,85	3,41	Média Renda e Médio Dinamismo
2602704	PE	Buenos Aires	Mata Setentrional Pernambucana	376,85	3,41	Média Renda e Médio Dinamismo
2603603	PE	Camutanga	Mata Setentrional Pernambucana	376,85	3,41	Média Renda e Médio Dinamismo
2604007	PE	Carpina	Mata Setentrional Pernambucana	376,85	3,41	Média Renda e Médio Dinamismo

2604601	PE	Condado	Mata Setentrional Pernambucana	376,85	3,41	Média Renda e Médio Dinamismo
2605509	PE	Ferreiros	Mata Setentrional Pernambucana	376,85	3,41	Média Renda e Médio Dinamismo
2606200	PE	Goiana	Mata Setentrional Pernambucana	376,85	3,41	Média Renda e Médio Dinamismo
2607653	PE	Itambé	Mata Setentrional Pernambucana	376,85	3,41	Média Renda e Médio Dinamismo
2607802	PE	Itaquitinga	Mata Setentrional Pernambucana	376,85	3,41	Média Renda e Médio Dinamismo
2608453	PE	Lagoa do Carro	Mata Setentrional Pernambucana	376,85	3,41	Média Renda e Médio Dinamismo
2608503	PE	Lagoa de Itaenga	Mata Setentrional Pernambucana	376,85	3,41	Média Renda e Médio Dinamismo
2609006	PE	Macaparana	Mata Setentrional Pernambucana	376,85	3,41	Média Renda e Médio Dinamismo
2609501	PE	Nazaré da Mata	Mata Setentrional Pernambucana	376,85	3,41	Média Renda e Médio Dinamismo
2610608	PE	Paudalho	Mata Setentrional Pernambucana	376,85	3,41	Média Renda e Médio Dinamismo
2615300	PE	Timbaúba	Mata Setentrional Pernambucana	376,85	3,41	Média Renda e Médio Dinamismo
2615508	PE	Tracunhaém	Mata Setentrional Pernambucana	376,85	3,41	Média Renda e Médio Dinamismo
2616308	PE	Vicência	Mata Setentrional Pernambucana	376,85	3,41	Média Renda e Médio Dinamismo
1504059	PA	Mãe do Rio	Guamá	376,99	3,97	Média Renda e Alto Dinamismo
1303809	AM	São Gabriel da Cachoeira	Rio Negro	377,30	1,92	Média Renda e Médio Dinamismo
2201919	PI	Bom Princípio do Piauí	Litoral Piauiense	379,59	4,86	Média Renda e Alto Dinamismo
2202000	PI	Buriti dos Lopes	Litoral Piauiense	379,59	4,86	Média Renda e Alto Dinamismo
2202083	PI	Cajueiro da Praia	Litoral Piauiense	379,59	4,86	Média Renda e Alto Dinamismo

2202539	PI	Caraúbas do Piauí	Litoral Piauiense	379,59	4,86	Média Renda e Alto Dinamismo
2202653	PI	Caxingó	Litoral Piauiense	379,59	4,86	Média Renda e Alto Dinamismo
2202703	PI	Cocal	Litoral Piauiense	379,59	4,86	Média Renda e Alto Dinamismo
2202729	PI	Cocal dos Alves	Litoral Piauiense	379,59	4,86	Média Renda e Alto Dinamismo
2204659	PI	Ilha Grande	Litoral Piauiense	379,59	4,86	Média Renda e Alto Dinamismo
2205706	PI	Luís Correia	Litoral Piauiense	379,59	4,86	Média Renda e Alto Dinamismo
2206696	PI	Murici dos Portelas	Litoral Piauiense	379,59	4,86	Média Renda e Alto Dinamismo
2207702	PI	Parnaíba	Litoral Piauiense	379,59	4,86	Média Renda e Alto Dinamismo
2208304	PI	Piracuruca	Litoral Piauiense	379,59	4,86	Média Renda e Alto Dinamismo
2209872	PI	São João da Fronteira	Litoral Piauiense	379,59	4,86	Média Renda e Alto Dinamismo
2210052	PI	São José do Divino	Litoral Piauiense	379,59	4,86	Média Renda e Alto Dinamismo
2601003	PE	Angelim	Garanhuns	380,06	3,96	Média Renda e Alto Dinamismo
2602100	PE	Bom Conselho	Garanhuns	380,06	3,96	Média Renda e Alto Dinamismo
2602407	PE	Brejão	Garanhuns	380,06	3,96	Média Renda e Alto Dinamismo
2603207	PE	Caetés	Garanhuns	380,06	3,96	Média Renda e Alto Dinamismo
2603306	PE	Calçado	Garanhuns	380,06	3,96	Média Renda e Alto Dinamismo
2603702	PE	Canhotinho	Garanhuns	380,06	3,96	Média Renda e Alto Dinamismo
2604700	PE	Correntes	Garanhuns	380,06	3,96	Média Renda e Alto Dinamismo
2606002	PE	Garanhuns	Garanhuns	380,06	3,96	Média Renda e Alto Dinamismo
2606507	PE	Iati	Garanhuns	380,06	3,96	Média Renda e Alto Dinamismo
2608255	PE	Jucati	Garanhuns	380,06	3,96	Média Renda e Alto Dinamismo
2608305	PE	Jupi	Garanhuns	380,06	3,96	Média Renda e Alto Dinamismo
2608404	PE	Jurema	Garanhuns	380,06	3,96	Média Renda e Alto Dinamismo
2608602	PE	Lagoa do Ouro	Garanhuns	380,06	3,96	Média Renda e Alto Dinamismo
2608800	PE	Lajedo	Garanhuns	380,06	3,96	Média Renda e Alto Dinamismo
2610103	PE	Palmeirina	Garanhuns	380,06	3,96	Média Renda e Alto Dinamismo
2610301	PE	Paranatama	Garanhuns	380,06	3,96	Média Renda e Alto Dinamismo
2612307	PE	Saloá	Garanhuns	380,06	3,96	Média Renda e Alto Dinamismo

2613206	PE	São João	Garanhuns	380,06	3,96	Média Renda e Alto Dinamismo
2615102	PE	Terezinha	Garanhuns	380,06	3,96	Média Renda e Alto Dinamismo
2905404	BA	Cairu	Valença	380,21	10,07	Média Renda e Alto Dinamismo
2905800	BA	Camamu	Valença	380,21	10,07	Média Renda e Alto Dinamismo
2913457	BA	Igrapiúna	Valença	380,21	10,07	Média Renda e Alto Dinamismo
2917300	BA	Ituberá	Valença	380,21	10,07	Média Renda e Alto Dinamismo
2920700	BA	Maraú	Valença	380,21	10,07	Média Renda e Alto Dinamismo
2922607	BA	Nilo Peçanha	Valença	380,21	10,07	Média Renda e Alto Dinamismo
2924678	BA	Piraí do Norte	Valença	380,21	10,07	Média Renda e Alto Dinamismo
2925758	BA	Presidente Tancredo Neves	Valença	380,21	10,07	Média Renda e Alto Dinamismo
2931202	BA	Taperoá	Valença	380,21	10,07	Média Renda e Alto Dinamismo
2932903	BA	Valença	Valença	380,21	10,07	Média Renda e Alto Dinamismo
2801405	SE	Carira	Carira	386,17	3,95	Média Renda e Alto Dinamismo
2802304	SE	Frei Paulo	Carira	386,17	3,95	Média Renda e Alto Dinamismo
2804458	SE	Nossa Senhora Aparecida	Carira	386,17	3,95	Média Renda e Alto Dinamismo
2805000	SE	Pedra Mole	Carira	386,17	3,95	Média Renda e Alto Dinamismo
2805208	SE	Pinhão	Carira	386,17	3,95	Média Renda e Alto Dinamismo
2806008	SE	Ribeirópolis	Carira	386,17	3,95	Média Renda e Alto Dinamismo
2600104	PE	Afogados da Ingazeira	Pajeú	386,88	3,78	Média Renda e Médio Dinamismo
2602506	PE	Brejinho	Pajeú	386,88	3,78	Média Renda e Médio Dinamismo
2603405	PE	Calumbi	Pajeú	386,88	3,78	Média Renda e Médio Dinamismo
2603900	PE	Carnaíba	Pajeú	386,88	3,78	Média Renda e Médio Dinamismo
2605608	PE	Flores	Pajeú	386,88	3,78	Média Renda e Médio Dinamismo
2606903	PE	Iguaracy	Pajeú	386,88	3,78	Média Renda e Médio Dinamismo
2607109	PE	Ingazeira	Pajeú	386,88	3,78	Média Renda e Médio Dinamismo
2607703	PE	Itapetim	Pajeú	386,88	3,78	Média Renda e Médio Dinamismo
2611533	PE	Quixaba	Pajeú	386,88	3,78	Média Renda e Médio Dinamismo
2612471	PE	Santa Cruz da Baixa Verde	Pajeú	386,88	3,78	Média Renda e Médio Dinamismo

2612802	PE	Santa Terezinha	Pajeú	386,88	3,78	Média Renda e Médio Dinamismo
2613602	PE	São José do Egito	Pajeú	386,88	3,78	Média Renda e Médio Dinamismo
2613909	PE	Serra Talhada	Pajeú	386,88	3,78	Média Renda e Médio Dinamismo
2614402	PE	Solidão	Pajeú	386,88	3,78	Média Renda e Médio Dinamismo
2614600	PE	Tabira	Pajeú	386,88	3,78	Média Renda e Médio Dinamismo
2615706	PE	Triunfo	Pajeú	386,88	3,78	Média Renda e Médio Dinamismo
2615904	PE	Tuparetama	Pajeú	386,88	3,78	Média Renda e Médio Dinamismo
2507804	PB	Junco do Seridó	Seridó Ocidental Paraibano	387,09	3,51	Média Renda e Médio Dinamismo
2513000	PB	Salgadinho	Seridó Ocidental Paraibano	387,09	3,51	Média Renda e Médio Dinamismo
2513406	PB	Santa Luzia	Seridó Ocidental Paraibano	387,09	3,51	Média Renda e Médio Dinamismo
2514701	PB	São José do Sabugi	Seridó Ocidental Paraibano	387,09	3,51	Média Renda e Médio Dinamismo
2514909	PB	São Mamede	Seridó Ocidental Paraibano	387,09	3,51	Média Renda e Médio Dinamismo
2517100	PB	Várzea	Seridó Ocidental Paraibano	387,09	3,51	Média Renda e Médio Dinamismo
5100102	MT	Acorizal	Rosário Oeste	387,91	6,27	Média Renda e Alto Dinamismo
5104906	MT	Jangada	Rosário Oeste	387,91	6,27	Média Renda e Alto Dinamismo
5107701	MT	Rosário Oeste	Rosário Oeste	387,91	6,27	Média Renda e Alto Dinamismo
2601201	PE	Arcoverde	Sertão do Moxotó	389,75	4,25	Média Renda e Alto Dinamismo
2601805	PE	Betânia	Sertão do Moxotó	389,75	4,25	Média Renda e Alto Dinamismo
2605103	PE	Custódia	Sertão do Moxotó	389,75	4,25	Média Renda e Alto Dinamismo
2606606	PE	Ibimirim	Sertão do Moxotó	389,75	4,25	Média Renda e Alto Dinamismo
2607000	PE	Inajá	Sertão do Moxotó	389,75	4,25	Média Renda e Alto Dinamismo
2609154	PE	Manari	Sertão do Moxotó	389,75	4,25	Média Renda e Alto Dinamismo
2614105	PE	Sertânia	Sertão do Moxotó	389,75	4,25	Média Renda e Alto Dinamismo
2801504	SE	Carmópolis	Baixo Cotinguiba	391,21	2,06	Média Renda e Médio Dinamismo
2802502	SE	General Maynard	Baixo Cotinguiba	391,21	2,06	Média Renda e Médio Dinamismo
2803609	SE	Laranjeiras	Baixo Cotinguiba	391,21	2,06	Média Renda e Médio Dinamismo
2804003	SE	Maruim	Baixo Cotinguiba	391,21	2,06	Média Renda e Médio Dinamismo
2805901	SE	Riachuelo	Baixo Cotinguiba	391,21	2,06	Média Renda e Médio Dinamismo



2806107	SE	Rosário do Catete	Baixo Cotinguiba	391,21	2,06	Média Renda e Médio Dinamismo
2806602	SE	Santo Amaro das Brotas	Baixo Cotinguiba	391,21	2,06	Média Renda e Médio Dinamismo
1504422	PA	Marituba	Belém	392,41	2,66	Média Renda e Médio Dinamismo
1600402	AP	Mazagão	Mazagão	392,81	0,81	Média Renda e Baixo Dinamismo
1200179	AC	Capixaba	Rio Branco	393,63	1,06	Média Renda e Baixo Dinamismo
2803500	SE	Lagarto	Agreste de Lagarto	393,65	1,81	Média Renda e Baixo Dinamismo
2805802	SE	Riachão do Dantas	Agreste de Lagarto	393,65	1,81	Média Renda e Baixo Dinamismo
1506500	PA	Santa Izabel do Pará	Castanhal	394,61	-0,42	Média Renda e Baixo Dinamismo
1600535	AP	Porto Grande	Macapá	396,19	3,96	Média Renda e Alto Dinamismo
1501501	PA	Benevides	Belém	396,32	5,95	Média Renda e Alto Dinamismo
1301902	AM	Itacoatiara	Itacoatiara	396,61	5,00	Média Renda e Alto Dinamismo
2401008	RN	Apodi	Chapada do Apodi	398,93	2,99	Média Renda e Médio Dinamismo
2402303	RN	Caraúbas	Chapada do Apodi	398,93	2,99	Média Renda e Médio Dinamismo
2403707	RN	Felipe Guerra	Chapada do Apodi	398,93	2,99	Média Renda e Médio Dinamismo
2404309	RN	Governador Dix-Sept Rosado	Chapada do Apodi	398,93	2,99	Média Renda e Médio Dinamismo
1200138	AC	Bujari	Rio Branco	399,22	2,23	Média Renda e Médio Dinamismo
1400456	RR	Pacaraima	Boa Vista	399,67	-2,37	Média Renda e Baixo Dinamismo
1500131	PA	Abel Figueiredo	Paragominas	400,73	-2,16	Média Renda e Baixo Dinamismo
2900603	BA	Aiquara	Jequié	401,55	3,66	Média Renda e Médio Dinamismo
2901007	BA	Amargosa	Jequié	401,55	3,66	Média Renda e Médio Dinamismo
2901957	BA	Apuarema	Jequié	401,55	3,66	Média Renda e Médio Dinamismo
2904308	BA	Brejões	Jequié	401,55	3,66	Média Renda e Médio Dinamismo
2909505	BA	Cravolândia	Jequié	401,55	3,66	Média Renda e Médio Dinamismo
2914208	BA	Irajuba	Jequié	401,55	3,66	Média Renda e Médio Dinamismo
2914307	BA	Iramaia	Jequié	401,55	3,66	Média Renda e Médio Dinamismo
2915106	BA	Itagi	Jequié	401,55	3,66	Média Renda e Médio Dinamismo
2916708	BA	Itaquara	Jequié	401,55	3,66	Média Renda e Médio Dinamismo
2916906	BA	Itiruçu	Jequié	401,55	3,66	Média Renda e Médio Dinamismo

2917607	BA	Jaguaquara	Jequié	401,55	3,66	Média Renda e Médio Dinamismo
2918001	BA	Jequié	Jequié	401,55	3,66	Média Renda e Médio Dinamismo
2918209	BA	Jiquiriçá	Jequié	401,55	3,66	Média Renda e Médio Dinamismo
2918308	BA	Jitaúna	Jequié	401,55	3,66	Média Renda e Médio Dinamismo
2918704	BA	Lafaiete Coutinho	Jequié	401,55	3,66	Média Renda e Médio Dinamismo
2918803	BA	Laje	Jequié	401,55	3,66	Média Renda e Médio Dinamismo
2919058	BA	Lajedo do Tabocal	Jequié	401,55	3,66	Média Renda e Médio Dinamismo
2920502	BA	Maracás	Jequié	401,55	3,66	Média Renda e Médio Dinamismo
2920809	BA	Marcionílio Souza	Jequié	401,55	3,66	Média Renda e Médio Dinamismo
2921302	BA	Milagres	Jequié	401,55	3,66	Média Renda e Médio Dinamismo
2922409	BA	Mutuípe	Jequié	401,55	3,66	Média Renda e Médio Dinamismo
2922805	BA	Nova Itarana	Jequié	401,55	3,66	Média Renda e Médio Dinamismo
2924900	BA	Planaltino	Jequié	401,55	3,66	Média Renda e Médio Dinamismo
2927903	BA	Santa Inês	Jequié	401,55	3,66	Média Renda e Médio Dinamismo
2929404	BA	São Miguel das Matas	Jequié	401,55	3,66	Média Renda e Médio Dinamismo
2932101	BA	Ubaíra	Jequié	401,55	3,66	Média Renda e Médio Dinamismo
1300144	AM	Apuí	Madeira	403,95	3,39	Média Renda e Médio Dinamismo
1301704	AM	Humaitá	Madeira	405,55	3,48	Média Renda e Médio Dinamismo
2905008	BA	Caculé	Guanambi	407,33	3,53	Média Renda e Médio Dinamismo
2905206	BA	Caetité	Guanambi	407,33	3,53	Média Renda e Médio Dinamismo
2906600	BA	Candiba	Guanambi	407,33	3,53	Média Renda e Médio Dinamismo
2911709	BA	Guanambi	Guanambi	407,33	3,53	Média Renda e Médio Dinamismo
2912004	BA	Ibiassucê	Guanambi	407,33	3,53	Média Renda e Médio Dinamismo
2913408	BA	Igaporã	Guanambi	407,33	3,53	Média Renda e Médio Dinamismo
2917334	BA	Iuiú	Guanambi	407,33	3,53	Média Renda e Médio Dinamismo
2917409	BA	Jacaraci	Guanambi	407,33	3,53	Média Renda e Médio Dinamismo
2918753	BA	Lagoa Real	Guanambi	407,33	3,53	Média Renda e Médio Dinamismo
2919405	BA	Licínio de Almeida	Guanambi	407,33	3,53	Média Renda e Médio Dinamismo

2920205	BA	Malhada	Guanambi	407,33	3,53	Média Renda e Médio Dinamismo
2921054	BA	Matina	Guanambi	407,33	3,53	Média Renda e Médio Dinamismo
2921807	BA	Mortugaba	Guanambi	407,33	3,53	Média Renda e Médio Dinamismo
2923407	BA	Palmas de Monte Alto	Guanambi	407,33	3,53	Média Renda e Médio Dinamismo
2924504	BA	Pindaí	Guanambi	407,33	3,53	Média Renda e Médio Dinamismo
2926400	BA	Riacho de Santana	Guanambi	407,33	3,53	Média Renda e Médio Dinamismo
2930006	BA	Sebastião Laranjeiras	Guanambi	407,33	3,53	Média Renda e Médio Dinamismo
2932606	BA	Urandi	Guanambi	407,33	3,53	Média Renda e Médio Dinamismo
2500775	PB	Aparecida	Sousa	407,63	3,82	Média Renda e Médio Dinamismo
2503753	PB	Cajazeirinhas	Sousa	407,63	3,82	Média Renda e Médio Dinamismo
2504504	PB	Condado	Sousa	407,63	3,82	Média Renda e Médio Dinamismo
2505501	PB	Vista Serrana	Sousa	407,63	3,82	Média Renda e Médio Dinamismo
2508406	PB	Lastro	Sousa	407,63	3,82	Média Renda e Médio Dinamismo
2508802	PB	Malta	Sousa	407,63	3,82	Média Renda e Médio Dinamismo
2509156	PB	Marizópolis	Sousa	407,63	3,82	Média Renda e Médio Dinamismo
2510006	PB	Nazarezinho	Sousa	407,63	3,82	Média Renda e Médio Dinamismo
2510907	PB	Paulista	Sousa	407,63	3,82	Média Renda e Médio Dinamismo
2512101	PB	Pombal	Sousa	407,63	3,82	Média Renda e Médio Dinamismo
2513208	PB	Santa Cruz	Sousa	407,63	3,82	Média Renda e Médio Dinamismo
2513927	PB	São Bentinho	Sousa	407,63	3,82	Média Renda e Médio Dinamismo
2513968	PB	São Domingos	Sousa	407,63	3,82	Média Renda e Médio Dinamismo
2513984	PB	São Francisco	Sousa	407,63	3,82	Média Renda e Médio Dinamismo
2514206	PB	São José da Lagoa Tapada	Sousa	407,63	3,82	Média Renda e Médio Dinamismo
2516201	PB	Sousa	Sousa	407,63	3,82	Média Renda e Médio Dinamismo
2517209	PB	Vieirópolis	Sousa	407,63	3,82	Média Renda e Médio Dinamismo
1506203	PA	Salinópolis	Salgado	409,42	4,55	Média Renda e Alto Dinamismo
1503804	PA	Jacundá	Tucuruí	410,31	1,54	Média Renda e Baixo Dinamismo
2400505	RN	Alexandria	Pau dos Ferros	410,75	3,41	Média Renda e Médio Dinamismo

2403905	RN	Francisco Dantas	Pau dos Ferros	410,75	3,41	Média Renda e Médio Dinamismo
2404903	RN	Itaú	Pau dos Ferros	410,75	3,41	Média Renda e Médio Dinamismo
2406007	RN	José da Penha	Pau dos Ferros	410,75	3,41	Média Renda e Médio Dinamismo
2407302	RN	Marcelino Vieira	Pau dos Ferros	410,75	3,41	Média Renda e Médio Dinamismo
2408607	RN	Paraná	Pau dos Ferros	410,75	3,41	Média Renda e Médio Dinamismo
2409407	RN	Pau dos Ferros	Pau dos Ferros	410,75	3,41	Média Renda e Médio Dinamismo
2410009	RN	Pilões	Pau dos Ferros	410,75	3,41	Média Renda e Médio Dinamismo
2410207	RN	Portalegre	Pau dos Ferros	410,75	3,41	Média Renda e Médio Dinamismo
2410504	RN	Rafael Fernandes	Pau dos Ferros	410,75	3,41	Média Renda e Médio Dinamismo
2410702	RN	Riacho da Cruz	Pau dos Ferros	410,75	3,41	Média Renda e Médio Dinamismo
2411007	RN	Rodolfo Fernandes	Pau dos Ferros	410,75	3,41	Média Renda e Médio Dinamismo
2411908	RN	São Francisco do Oeste	Pau dos Ferros	410,75	3,41	Média Renda e Médio Dinamismo
2413607	RN	Severiano Melo	Pau dos Ferros	410,75	3,41	Média Renda e Médio Dinamismo
2413805	RN	Taboleiro Grande	Pau dos Ferros	410,75	3,41	Média Renda e Médio Dinamismo
2414100	RN	Tenente Ananias	Pau dos Ferros	410,75	3,41	Média Renda e Médio Dinamismo
2414902	RN	Viçosa	Pau dos Ferros	410,75	3,41	Média Renda e Médio Dinamismo
2905909	BA	Campo Alegre de Lourdes	Juazeiro	411,52	1,77	Média Renda e Baixo Dinamismo
2907202	BA	Casa Nova	Juazeiro	411,52	1,77	Média Renda e Baixo Dinamismo
2909901	BA	Curaçá	Juazeiro	411,52	1,77	Média Renda e Baixo Dinamismo
2918407	BA	Juazeiro	Juazeiro	411,52	1,77	Média Renda e Baixo Dinamismo
2924405	BA	Pilão Arcado	Juazeiro	411,52	1,77	Média Renda e Baixo Dinamismo
2926004	BA	Remanso	Juazeiro	411,52	1,77	Média Renda e Baixo Dinamismo
2930204	BA	Sento Sé	Juazeiro	411,52	1,77	Média Renda e Baixo Dinamismo
2930774	BA	Sobradinho	Juazeiro	411,52	1,77	Média Renda e Baixo Dinamismo
1507151	PA	São Domingos do Araguaia	Marabá	411,55	3,29	Média Renda e Médio Dinamismo
1502707	PA	Conceição do Araguaia	Conceição do Araguaia	416,31	2,39	Média Renda e Médio Dinamismo
3108800	MG	Braúnas	Guanhães	417,44	3,05	Média Renda e Médio Dinamismo
3113800	MG	Carmésia	Guanhães	417,44	3,05	Média Renda e Médio Dinamismo

3116803	MG	Coluna	Guanhães	417,44	3,05	Média Renda e Médio Dinamismo
3122207	MG	Divinolândia de Minas	Guanhães	417,44	3,05	Média Renda e Médio Dinamismo
3123106	MG	Dores de Guanhães	Guanhães	417,44	3,05	Média Renda e Médio Dinamismo
3127503	MG	Gonzaga	Guanhães	417,44	3,05	Média Renda e Médio Dinamismo
3128006	MG	Guanhães	Guanhães	417,44	3,05	Média Renda e Médio Dinamismo
3140605	MG	Materlândia	Guanhães	417,44	3,05	Média Renda e Médio Dinamismo
3148400	MG	Paulistas	Guanhães	417,44	3,05	Média Renda e Médio Dinamismo
3156809	MG	Sabinópolis	Guanhães	417,44	3,05	Média Renda e Médio Dinamismo
3157500	MG	Santa Efigênia de Minas	Guanhães	417,44	3,05	Média Renda e Médio Dinamismo
3162807	MG	São João Evangelista	Guanhães	417,44	3,05	Média Renda e Médio Dinamismo
3165503	MG	Sardoá	Guanhães	417,44	3,05	Média Renda e Médio Dinamismo
3166105	MG	Senhora do Porto	Guanhães	417,44	3,05	Média Renda e Médio Dinamismo
3171808	MG	Virginópolis	Guanhães	417,44	3,05	Média Renda e Médio Dinamismo
1501725	PA	Brasil Novo	Altamira	419,66	4,03	Média Renda e Alto Dinamismo
1504752	PA	Mojú dos Campos	Santarém	420,19	3,23	Média Renda e Médio Dinamismo
1506807	PA	Santarém	Santarém	420,19	3,42	Média Renda e Médio Dinamismo
3502705	SP	Apiáí	Capão Bonito	420,51	3,99	Média Renda e Alto Dinamismo
3505351	SP	Barra do Chapéu	Capão Bonito	420,51	3,99	Média Renda e Alto Dinamismo
3510203	SP	Capão Bonito	Capão Bonito	420,51	3,99	Média Renda e Alto Dinamismo
3517604	SP	Guapiara	Capão Bonito	420,51	3,99	Média Renda e Alto Dinamismo
3521200	SP	Iporanga	Capão Bonito	420,51	3,99	Média Renda e Alto Dinamismo
3522158	SP	Itaóca	Capão Bonito	420,51	3,99	Média Renda e Alto Dinamismo
3522653	SP	Itapirapuã Paulista	Capão Bonito	420,51	3,99	Média Renda e Alto Dinamismo
3542800	SP	Ribeira	Capão Bonito	420,51	3,99	Média Renda e Alto Dinamismo
3543006	SP	Ribeirão Branco	Capão Bonito	420,51	3,99	Média Renda e Alto Dinamismo
3543253	SP	Ribeirão Grande	Capão Bonito	420,51	3,99	Média Renda e Alto Dinamismo
1303536	AM	Presidente Figueiredo	Rio Preto da Eva	420,81	3,91	Média Renda e Alto Dinamismo
2601052	PE	Araçoiaba	Itamaracá	422,00	2,97	Média Renda e Médio Dinamismo

2606804	PE	Igarassu	Itamaracá	422,00	2,97	Média Renda e Médio Dinamismo
2607604	PE	Ilha de Itamaracá	Itamaracá	422,00	2,97	Média Renda e Médio Dinamismo
2607752	PE	Itapissuma	Itamaracá	422,00	2,97	Média Renda e Médio Dinamismo
2604403	PE	Chã de Alegria	Vitória de Santo Antão	422,19	7,12	Média Renda e Alto Dinamismo
2604502	PE	Chã Grande	Vitória de Santo Antão	422,19	7,12	Média Renda e Alto Dinamismo
2606101	PE	Glória do Goitá	Vitória de Santo Antão	422,19	7,12	Média Renda e Alto Dinamismo
2611309	PE	Pombos	Vitória de Santo Antão	422,19	7,12	Média Renda e Alto Dinamismo
2616407	PE	Vitória de Santo Antão	Vitória de Santo Antão	422,19	7,12	Média Renda e Alto Dinamismo
3107307	MG	Bocaiúva	Bocaiúva	423,33	6,16	Média Renda e Alto Dinamismo
3123809	MG	Engenheiro Navarro	Bocaiúva	423,33	6,16	Média Renda e Alto Dinamismo
3126604	MG	Francisco Dumont	Bocaiúva	423,33	6,16	Média Renda e Alto Dinamismo
3128253	MG	Guaraciama	Bocaiúva	423,33	6,16	Média Renda e Alto Dinamismo
3145455	MG	Olhos-d'Água	Bocaiúva	423,33	6,16	Média Renda e Alto Dinamismo
2200954	PI	Aroeiras do Itaim	Picos	424,13	5,94	Média Renda e Alto Dinamismo
2201804	PI	Bocaina	Picos	424,13	5,94	Média Renda e Alto Dinamismo
2202075	PI	Cajazeiras do Piauí	Picos	424,13	5,94	Média Renda e Alto Dinamismo
2202778	PI	Colônia do Piauí	Picos	424,13	5,94	Média Renda e Alto Dinamismo
2203404	PI	Dom Expedito Lopes	Picos	424,13	5,94	Média Renda e Alto Dinamismo
2204352	PI	Geminiano	Picos	424,13	5,94	Média Renda e Alto Dinamismo
2204808	PI	Ipiranga do Piauí	Picos	424,13	5,94	Média Renda e Alto Dinamismo
2207009	PI	Oeiras	Picos	424,13	5,94	Média Renda e Alto Dinamismo
2207553	PI	Paquetá	Picos	424,13	5,94	Média Renda e Alto Dinamismo
2208007	PI	Picos	Picos	424,13	5,94	Média Renda e Alto Dinamismo
2209104	PI	Santa Cruz do Piauí	Picos	424,13	5,94	Média Renda e Alto Dinamismo
2209351	PI	Santana do Piauí	Picos	424,13	5,94	Média Renda e Alto Dinamismo
2209377	PI	Santa Rosa do Piauí	Picos	424,13	5,94	Média Renda e Alto Dinamismo
2209856	PI	São João da Canabrava	Picos	424,13	5,94	Média Renda e Alto Dinamismo
2209955	PI	São João da Varjota	Picos	424,13	5,94	Média Renda e Alto Dinamismo

2210201	PI	São José do Piauí	Picos	424,13	5,94	Média Renda e Alto Dinamismo
2210375	PI	São Luis do Piauí	Picos	424,13	5,94	Média Renda e Alto Dinamismo
2210938	PI	Sussuapara	Picos	424,13	5,94	Média Renda e Alto Dinamismo
2210979	PI	Tanque do Piauí	Picos	424,13	5,94	Média Renda e Alto Dinamismo
2211704	PI	Wall Ferraz	Picos	424,13	5,94	Média Renda e Alto Dinamismo
5200803	GO	Alvorada do Norte	Vão do Paranã	425,48	1,62	Média Renda e Baixo Dinamismo
5203962	GO	Buritinópolis	Vão do Paranã	425,48	1,62	Média Renda e Baixo Dinamismo
5206701	GO	Damianópolis	Vão do Paranã	425,48	1,62	Média Renda e Baixo Dinamismo
5207907	GO	Flores de Goiás	Vão do Paranã	425,48	1,62	Média Renda e Baixo Dinamismo
5208301	GO	Divinópolis de Goiás	Vão do Paranã	425,48	1,62	Média Renda e Baixo Dinamismo
5209408	GO	Guarani de Goiás	Vão do Paranã	425,48	1,62	Média Renda e Baixo Dinamismo
5209903	GO	Iaciara	Vão do Paranã	425,48	1,62	Média Renda e Baixo Dinamismo
5212709	GO	Mambai	Vão do Paranã	425,48	1,62	Média Renda e Baixo Dinamismo
5218300	GO	Posse	Vão do Paranã	425,48	1,62	Média Renda e Baixo Dinamismo
5219803	GO	São Domingos	Vão do Paranã	425,48	1,62	Média Renda e Baixo Dinamismo
5220686	GO	Simolândia	Vão do Paranã	425,48	1,62	Média Renda e Baixo Dinamismo
5220702	GO	Sítio d'Abadia	Vão do Paranã	425,48	1,62	Média Renda e Baixo Dinamismo
2500700	PB	São João do Rio do Peixe	Cajazeiras	426,07	3,78	Média Renda e Médio Dinamismo
2502052	PB	Bernardino Batista	Cajazeiras	426,07	3,78	Média Renda e Médio Dinamismo
2502201	PB	Bom Jesus	Cajazeiras	426,07	3,78	Média Renda e Médio Dinamismo
2502409	PB	Bonito de Santa Fé	Cajazeiras	426,07	3,78	Média Renda e Médio Dinamismo
2503308	PB	Cachoeira dos Índios	Cajazeiras	426,07	3,78	Média Renda e Médio Dinamismo
2503704	PB	Cajazeiras	Cajazeiras	426,07	3,78	Média Renda e Médio Dinamismo
2504108	PB	Carrapateira	Cajazeiras	426,07	3,78	Média Renda e Médio Dinamismo
2509602	PB	Monte Horebe	Cajazeiras	426,07	3,78	Média Renda e Médio Dinamismo
2512036	PB	Poço Dantas	Cajazeiras	426,07	3,78	Média Renda e Médio Dinamismo
2512077	PB	Poço de José de Moura	Cajazeiras	426,07	3,78	Média Renda e Médio Dinamismo
2513307	PB	Santa Helena	Cajazeiras	426,07	3,78	Média Renda e Médio Dinamismo

2513653	PB	Joca Claudino	Cajazeiras	426,07	3,78	Média Renda e Médio Dinamismo
2514503	PB	São José de Piranhas	Cajazeiras	426,07	3,78	Média Renda e Médio Dinamismo
2516805	PB	Triunfo	Cajazeiras	426,07	3,78	Média Renda e Médio Dinamismo
2516904	PB	Uiraúna	Cajazeiras	426,07	3,78	Média Renda e Médio Dinamismo
3100906	MG	Águas Formosas	Nanuque	426,48	3,40	Média Renda e Médio Dinamismo
3106606	MG	Bertópolis	Nanuque	426,48	3,40	Média Renda e Médio Dinamismo
3113701	MG	Carlos Chagas	Nanuque	426,48	3,40	Média Renda e Médio Dinamismo
3120151	MG	Crisólita	Nanuque	426,48	3,40	Média Renda e Médio Dinamismo
3127057	MG	Fronteira dos Vales	Nanuque	426,48	3,40	Média Renda e Médio Dinamismo
3138906	MG	Machacalis	Nanuque	426,48	3,40	Média Renda e Médio Dinamismo
3144300	MG	Nanuque	Nanuque	426,48	3,40	Média Renda e Médio Dinamismo
3157658	MG	Santa Helena de Minas	Nanuque	426,48	3,40	Média Renda e Médio Dinamismo
3166709	MG	Serra dos Aimorés	Nanuque	426,48	3,40	Média Renda e Médio Dinamismo
3170305	MG	Umburatiba	Nanuque	426,48	3,40	Média Renda e Médio Dinamismo
1501253	PA	Bannach	São Félix do Xingu	427,63	-1,43	Média Renda e Baixo Dinamismo
1700400	TO	Almas	Dianópolis	428,11	5,78	Média Renda e Alto Dinamismo
1702406	TO	Arraias	Dianópolis	428,11	5,78	Média Renda e Alto Dinamismo
1702703	TO	Aurora do Tocantins	Dianópolis	428,11	5,78	Média Renda e Alto Dinamismo
1705102	TO	Chapada da Natividade	Dianópolis	428,11	5,78	Média Renda e Alto Dinamismo
1705557	TO	Combinado	Dianópolis	428,11	5,78	Média Renda e Alto Dinamismo
1705607	TO	Conceição do Tocantins	Dianópolis	428,11	5,78	Média Renda e Alto Dinamismo
1707009	TO	Dianópolis	Dianópolis	428,11	5,78	Média Renda e Alto Dinamismo
1712157	TO	Lavandeira	Dianópolis	428,11	5,78	Média Renda e Alto Dinamismo
1714203	TO	Natividade	Dianópolis	428,11	5,78	Média Renda e Alto Dinamismo
1715150	TO	Novo Alegre	Dianópolis	428,11	5,78	Média Renda e Alto Dinamismo
1715259	TO	Novo Jardim	Dianópolis	428,11	5,78	Média Renda e Alto Dinamismo
1716208	TO	Paraná	Dianópolis	428,11	5,78	Média Renda e Alto Dinamismo
1717008	TO	Pindorama do Tocantins	Dianópolis	428,11	5,78	Média Renda e Alto Dinamismo



1717800	TO	Ponte Alta do Bom Jesus	Dianópolis	428,11	5,78	Média Renda e Alto Dinamismo
1718006	TO	Porto Alegre do Tocantins	Dianópolis	428,11	5,78	Média Renda e Alto Dinamismo
1718659	TO	Rio da Conceição	Dianópolis	428,11	5,78	Média Renda e Alto Dinamismo
1718907	TO	Santa Rosa do Tocantins	Dianópolis	428,11	5,78	Média Renda e Alto Dinamismo
1720499	TO	São Valério	Dianópolis	428,11	5,78	Média Renda e Alto Dinamismo
1720903	TO	Taguatinga	Dianópolis	428,11	5,78	Média Renda e Alto Dinamismo
1720937	TO	Taipas do Tocantins	Dianópolis	428,11	5,78	Média Renda e Alto Dinamismo
1502764	PA	Cumaru do Norte	São Félix do Xingu	428,40	-0,29	Média Renda e Baixo Dinamismo
2402600	RN	Ceará-Mirim	Macaíba	430,21	2,17	Média Renda e Médio Dinamismo
2407104	RN	Macaíba	Macaíba	430,21	2,17	Média Renda e Médio Dinamismo
2408201	RN	Nísia Floresta	Macaíba	430,21	2,17	Média Renda e Médio Dinamismo
2412005	RN	São Gonçalo do Amarante	Macaíba	430,21	2,17	Média Renda e Médio Dinamismo
2412203	RN	São José de Mipibu	Macaíba	430,21	2,17	Média Renda e Médio Dinamismo
2301901	CE	Barbalha	Cariri	430,27	4,59	Média Renda e Alto Dinamismo
2304202	CE	Crato	Cariri	430,27	4,59	Média Renda e Alto Dinamismo
2307106	CE	Jardim	Cariri	430,27	4,59	Média Renda e Alto Dinamismo
2307304	CE	Juazeiro do Norte	Cariri	430,27	4,59	Média Renda e Alto Dinamismo
2308401	CE	Missão Velha	Cariri	430,27	4,59	Média Renda e Alto Dinamismo
2309201	CE	Nova Olinda	Cariri	430,27	4,59	Média Renda e Alto Dinamismo
2311108	CE	Porteiras	Cariri	430,27	4,59	Média Renda e Alto Dinamismo
2312106	CE	Santana do Cariri	Cariri	430,27	4,59	Média Renda e Alto Dinamismo
1507300	PA	São Félix do Xingu	São Félix do Xingu	435,37	-2,37	Média Renda e Baixo Dinamismo
2202251	PI	Canavieira	Floriano	436,75	6,04	Média Renda e Alto Dinamismo
2203800	PI	Flores do Piauí	Floriano	436,75	6,04	Média Renda e Alto Dinamismo
2203909	PI	Floriano	Floriano	436,75	6,04	Média Renda e Alto Dinamismo
2204501	PI	Guadalupe	Floriano	436,75	6,04	Média Renda e Alto Dinamismo
2205102	PI	Itaueira	Floriano	436,75	6,04	Média Renda e Alto Dinamismo
2205300	PI	Jerumenha	Floriano	436,75	6,04	Média Renda e Alto Dinamismo

2206704	PI	Nazaré do Piauí	Floriano	436,75	6,04	Média Renda e Alto Dinamismo
2207850	PI	Pavussu	Floriano	436,75	6,04	Média Renda e Alto Dinamismo
2209005	PI	Rio Grande do Piauí	Floriano	436,75	6,04	Média Renda e Alto Dinamismo
2209708	PI	São Francisco do Piauí	Floriano	436,75	6,04	Média Renda e Alto Dinamismo
2210102	PI	São José do Peixe	Floriano	436,75	6,04	Média Renda e Alto Dinamismo
2210391	PI	São Miguel do Fidalgo	Floriano	436,75	6,04	Média Renda e Alto Dinamismo
1507755	PA	Sapucaia	Redenção	438,46	-3,66	Média Renda e Baixo Dinamismo
1200104	AC	Brasiléia	Brasiléia	440,35	2,74	Média Renda e Médio Dinamismo
2910404	BA	Encruzilhada	Itapetinga	440,97	3,81	Média Renda e Médio Dinamismo
2915809	BA	Itambé	Itapetinga	440,97	3,81	Média Renda e Médio Dinamismo
2916401	BA	Itapetinga	Itapetinga	440,97	3,81	Média Renda e Médio Dinamismo
2916807	BA	Itarantim	Itapetinga	440,97	3,81	Média Renda e Médio Dinamismo
2917102	BA	Itororó	Itapetinga	440,97	3,81	Média Renda e Médio Dinamismo
2919702	BA	Macarani	Itapetinga	440,97	3,81	Média Renda e Médio Dinamismo
2920007	BA	Maiquinique	Itapetinga	440,97	3,81	Média Renda e Médio Dinamismo
2925402	BA	Potiraguá	Itapetinga	440,97	3,81	Média Renda e Médio Dinamismo
2926657	BA	Ribeirão do Largo	Itapetinga	440,97	3,81	Média Renda e Médio Dinamismo
1600154	AP	Pedra Branca do Amapari	Macapá	442,10	3,81	Média Renda e Médio Dinamismo
3109402	MG	Buritizeiro	Pirapora	442,55	0,68	Média Renda e Baixo Dinamismo
3129608	MG	Ibiaí	Pirapora	442,55	0,68	Média Renda e Baixo Dinamismo
3135605	MG	Jequitaiá	Pirapora	442,55	0,68	Média Renda e Baixo Dinamismo
3137304	MG	Lagoa dos Patos	Pirapora	442,55	0,68	Média Renda e Baixo Dinamismo
3138104	MG	Lassance	Pirapora	442,55	0,68	Média Renda e Baixo Dinamismo
3151206	MG	Pirapora	Pirapora	442,55	0,68	Média Renda e Baixo Dinamismo
3154457	MG	Riachinho	Pirapora	442,55	0,68	Média Renda e Baixo Dinamismo
3157609	MG	Santa Fé de Minas	Pirapora	442,55	0,68	Média Renda e Baixo Dinamismo
3164209	MG	São Romão	Pirapora	442,55	0,68	Média Renda e Baixo Dinamismo
3170800	MG	Várzea da Palma	Pirapora	442,55	0,68	Média Renda e Baixo Dinamismo

1304203	AM	Tefé	Tefé	447,24	4,68	Média Renda e Alto Dinamismo
2902302	BA	Aratuípe	Santo Antônio de Jesus	447,33	3,70	Média Renda e Médio Dinamismo
2904852	BA	Cabaceiras do Paraguaçu	Santo Antônio de Jesus	447,33	3,70	Média Renda e Médio Dinamismo
2904902	BA	Cachoeira	Santo Antônio de Jesus	447,33	3,70	Média Renda e Médio Dinamismo
2907301	BA	Castro Alves	Santo Antônio de Jesus	447,33	3,70	Média Renda e Médio Dinamismo
2908309	BA	Conceição do Almeida	Santo Antônio de Jesus	447,33	3,70	Média Renda e Médio Dinamismo
2909802	BA	Cruz das Almas	Santo Antônio de Jesus	447,33	3,70	Média Renda e Médio Dinamismo
2910206	BA	Dom Macedo Costa	Santo Antônio de Jesus	447,33	3,70	Média Renda e Médio Dinamismo
2911600	BA	Governador Mangabeira	Santo Antônio de Jesus	447,33	3,70	Média Renda e Médio Dinamismo
2917805	BA	Jaguaripe	Santo Antônio de Jesus	447,33	3,70	Média Renda e Médio Dinamismo
2920601	BA	Maragogipe	Santo Antônio de Jesus	447,33	3,70	Média Renda e Médio Dinamismo
2922201	BA	Muniz Ferreira	Santo Antônio de Jesus	447,33	3,70	Média Renda e Médio Dinamismo
2922300	BA	Muritiba	Santo Antônio de Jesus	447,33	3,70	Média Renda e Médio Dinamismo
2922508	BA	Nazaré	Santo Antônio de Jesus	447,33	3,70	Média Renda e Médio Dinamismo
2927309	BA	Salinas da Margarida	Santo Antônio de Jesus	447,33	3,70	Média Renda e Médio Dinamismo
2928604	BA	Santo Amaro	Santo Antônio de Jesus	447,33	3,70	Média Renda e Médio Dinamismo
2928703	BA	Santo Antônio de Jesus	Santo Antônio de Jesus	447,33	3,70	Média Renda e Médio Dinamismo
2929008	BA	São Félix	Santo Antônio de Jesus	447,33	3,70	Média Renda e Médio Dinamismo
2929107	BA	São Felipe	Santo Antônio de Jesus	447,33	3,70	Média Renda e Médio Dinamismo
2929602	BA	Sapeaçu	Santo Antônio de Jesus	447,33	3,70	Média Renda e Médio Dinamismo
2929750	BA	Saubara	Santo Antônio de Jesus	447,33	3,70	Média Renda e Médio Dinamismo
2933174	BA	Varzedo	Santo Antônio de Jesus	447,33	3,70	Média Renda e Médio Dinamismo
1200708	AC	Xapuri	Brasília	447,57	1,35	Média Renda e Baixo Dinamismo
3115706	MG	Central de Minas	Mantena	448,36	2,39	Média Renda e Médio Dinamismo
3131802	MG	Itabirinha	Mantena	448,36	2,39	Média Renda e Médio Dinamismo
3139607	MG	Mantena	Mantena	448,36	2,39	Média Renda e Médio Dinamismo
3141504	MG	Mendes Pimentel	Mantena	448,36	2,39	Média Renda e Médio Dinamismo
3144672	MG	Nova Belém	Mantena	448,36	2,39	Média Renda e Médio Dinamismo

3161056	MG	São Félix de Minas	Mantena	448,36	2,39	Média Renda e Médio Dinamismo
3162575	MG	São João do Manteninha	Mantena	448,36	2,39	Média Renda e Médio Dinamismo
1501303	PA	Barcarena	Belém	449,32	-3,72	Média Renda e Baixo Dinamismo
2400208	RN	Açu	Vale do Açu	450,46	2,33	Média Renda e Médio Dinamismo
2400703	RN	Alto do Rodrigues	Vale do Açu	450,46	2,33	Média Renda e Médio Dinamismo
2402501	RN	Carnaubais	Vale do Açu	450,46	2,33	Média Renda e Médio Dinamismo
2404705	RN	Ipanguaçu	Vale do Açu	450,46	2,33	Média Renda e Médio Dinamismo
2404853	RN	Itajá	Vale do Açu	450,46	2,33	Média Renda e Médio Dinamismo
2406106	RN	Jucurutu	Vale do Açu	450,46	2,33	Média Renda e Médio Dinamismo
2409902	RN	Pendências	Vale do Açu	450,46	2,33	Média Renda e Médio Dinamismo
2410256	RN	Porto do Mangue	Vale do Açu	450,46	2,33	Média Renda e Médio Dinamismo
2412807	RN	São Rafael	Vale do Açu	450,46	2,33	Média Renda e Médio Dinamismo
1600105	AP	Amapá	Amapá	452,01	5,28	Média Renda e Alto Dinamismo
2800506	SE	Areia Branca	Agreste de Itabaiana	452,42	3,51	Média Renda e Médio Dinamismo
2801009	SE	Campo do Brito	Agreste de Itabaiana	452,42	3,51	Média Renda e Médio Dinamismo
2802908	SE	Itabaiana	Agreste de Itabaiana	452,42	3,51	Média Renda e Médio Dinamismo
2803708	SE	Macambira	Agreste de Itabaiana	452,42	3,51	Média Renda e Médio Dinamismo
2803906	SE	Malhador	Agreste de Itabaiana	452,42	3,51	Média Renda e Médio Dinamismo
2804102	SE	Moita Bonita	Agreste de Itabaiana	452,42	3,51	Média Renda e Médio Dinamismo
2806800	SE	São Domingos	Agreste de Itabaiana	452,42	3,51	Média Renda e Médio Dinamismo
1503606	PA	Itaituba	Itaituba	452,58	4,62	Média Renda e Alto Dinamismo
3200169	ES	Água Doce do Norte	Barra de São Francisco	454,05	4,98	Média Renda e Alto Dinamismo
3200904	ES	Barra de São Francisco	Barra de São Francisco	454,05	4,98	Média Renda e Alto Dinamismo
3202108	ES	Ecoporanga	Barra de São Francisco	454,05	4,98	Média Renda e Alto Dinamismo
3203304	ES	Mantenópolis	Barra de São Francisco	454,05	4,98	Média Renda e Alto Dinamismo
2900306	BA	Acajutiba	Alagoinhas	454,10	2,97	Média Renda e Médio Dinamismo
2900702	BA	Alagoinhas	Alagoinhas	454,10	2,97	Média Renda e Médio Dinamismo
2901908	BA	Aporá	Alagoinhas	454,10	2,97	Média Renda e Médio Dinamismo

2902054	BA	Araças	Alagoinhas	454,10	2,97	Média Renda e Médio Dinamismo
2902203	BA	Aramari	Alagoinhas	454,10	2,97	Média Renda e Médio Dinamismo
2909604	BA	Crisópolis	Alagoinhas	454,10	2,97	Média Renda e Médio Dinamismo
2913705	BA	Inhambupe	Alagoinhas	454,10	2,97	Média Renda e Médio Dinamismo
2927002	BA	Rio Real	Alagoinhas	454,10	2,97	Média Renda e Médio Dinamismo
2929701	BA	Sátiro Dias	Alagoinhas	454,10	2,97	Média Renda e Médio Dinamismo
5100508	MT	Alto Paraguai	Alto Paraguai	459,55	2,33	Média Renda e Médio Dinamismo
5101308	MT	Arenópolis	Alto Paraguai	459,55	2,33	Média Renda e Médio Dinamismo
5106000	MT	Nortelândia	Alto Paraguai	459,55	2,33	Média Renda e Médio Dinamismo
5107263	MT	Santo Afonso	Alto Paraguai	459,55	2,33	Média Renda e Médio Dinamismo
5108857	MT	Nova Marilândia	Alto Paraguai	459,55	2,33	Média Renda e Médio Dinamismo
1600238	AP	Ferreira Gomes	Macapá	462,92	5,07	Média Renda e Alto Dinamismo
1600204	AP	Calçoene	Oiapoque	464,02	4,08	Média Renda e Alto Dinamismo
3104700	MG	Ataléia	Teófilo Otoni	464,27	3,56	Média Renda e Médio Dinamismo
3115458	MG	Catuji	Teófilo Otoni	464,27	3,56	Média Renda e Médio Dinamismo
3126752	MG	Franciscópolis	Teófilo Otoni	464,27	3,56	Média Renda e Médio Dinamismo
3126802	MG	Frei Gaspar	Teófilo Otoni	464,27	3,56	Média Renda e Médio Dinamismo
3132305	MG	Itaipé	Teófilo Otoni	464,27	3,56	Média Renda e Médio Dinamismo
3137007	MG	Ladainha	Teófilo Otoni	464,27	3,56	Média Renda e Médio Dinamismo
3139201	MG	Malacacheta	Teófilo Otoni	464,27	3,56	Média Renda e Médio Dinamismo
3145356	MG	Novo Oriente de Minas	Teófilo Otoni	464,27	3,56	Média Renda e Médio Dinamismo
3146206	MG	Ouro Verde de Minas	Teófilo Otoni	464,27	3,56	Média Renda e Médio Dinamismo
3148509	MG	Pavão	Teófilo Otoni	464,27	3,56	Média Renda e Médio Dinamismo
3152402	MG	Poté	Teófilo Otoni	464,27	3,56	Média Renda e Médio Dinamismo
3165552	MG	Setubinha	Teófilo Otoni	464,27	3,56	Média Renda e Médio Dinamismo
3168606	MG	Teófilo Otoni	Teófilo Otoni	464,27	3,56	Média Renda e Médio Dinamismo
3304607	RJ	Santa Maria Madalena	Santa Maria Madalena	465,48	1,79	Média Renda e Baixo Dinamismo
3305307	RJ	São Sebastião do Alto	Santa Maria Madalena	465,48	1,79	Média Renda e Baixo Dinamismo

3305901	RJ	Trajano de Moraes	Santa Maria Madalena	465,48	1,79	Média Renda e Baixo Dinamismo
3202801	ES	Itapemirim	Itapemirim	471,02	25,64	Média Renda e Alto Dinamismo
3203320	ES	Marataízes	Itapemirim	471,02	25,64	Média Renda e Alto Dinamismo
3204302	ES	Presidente Kennedy	Itapemirim	471,02	25,64	Média Renda e Alto Dinamismo
3107802	MG	Bom Jesus do Galho	Caratinga	471,17	3,29	Média Renda e Médio Dinamismo
3109253	MG	Bugre	Caratinga	471,17	3,29	Média Renda e Médio Dinamismo
3113404	MG	Caratinga	Caratinga	471,17	3,29	Média Renda e Médio Dinamismo
3120003	MG	Córrego Novo	Caratinga	471,17	3,29	Média Renda e Médio Dinamismo
3122504	MG	Dom Cavati	Caratinga	471,17	3,29	Média Renda e Médio Dinamismo
3123858	MG	Entre Folhas	Caratinga	471,17	3,29	Média Renda e Médio Dinamismo
3129301	MG	Iapu	Caratinga	471,17	3,29	Média Renda e Médio Dinamismo
3130556	MG	Imbé de Minas	Caratinga	471,17	3,29	Média Renda e Médio Dinamismo
3130903	MG	Inhapim	Caratinga	471,17	3,29	Média Renda e Médio Dinamismo
3131158	MG	Ipaba	Caratinga	471,17	3,29	Média Renda e Médio Dinamismo
3150158	MG	Piedade de Caratinga	Caratinga	471,17	3,29	Média Renda e Médio Dinamismo
3150539	MG	Pingo-d'Água	Caratinga	471,17	3,29	Média Renda e Médio Dinamismo
3157252	MG	Santa Bárbara do Leste	Caratinga	471,17	3,29	Média Renda e Médio Dinamismo
3159357	MG	Santa Rita de Minas	Caratinga	471,17	3,29	Média Renda e Médio Dinamismo
3160959	MG	São Domingos das Dores	Caratinga	471,17	3,29	Média Renda e Médio Dinamismo
3162609	MG	São João do Oriente	Caratinga	471,17	3,29	Média Renda e Médio Dinamismo
3164472	MG	São Sebastião do Anta	Caratinga	471,17	3,29	Média Renda e Médio Dinamismo
3168408	MG	Tarumirim	Caratinga	471,17	3,29	Média Renda e Médio Dinamismo
3170057	MG	Ubaporanga	Caratinga	471,17	3,29	Média Renda e Médio Dinamismo
3170578	MG	Vargem Alegre	Caratinga	471,17	3,29	Média Renda e Médio Dinamismo
3101102	MG	Aimorés	Aimorés	471,60	2,83	Média Renda e Médio Dinamismo
3102209	MG	Alvarenga	Aimorés	471,60	2,83	Média Renda e Médio Dinamismo
3117405	MG	Conceição de Ipanema	Aimorés	471,60	2,83	Média Renda e Médio Dinamismo
3118403	MG	Conselheiro Pena	Aimorés	471,60	2,83	Média Renda e Médio Dinamismo

3120839	MG	Cuparaque	Aimorés	471,60	2,83	Média Renda e Médio Dinamismo
3127370	MG	Goiabeira	Aimorés	471,60	2,83	Média Renda e Médio Dinamismo
3131208	MG	Ipanema	Aimorés	471,60	2,83	Média Renda e Médio Dinamismo
3134103	MG	Itueta	Aimorés	471,60	2,83	Média Renda e Médio Dinamismo
3144003	MG	Mutum	Aimorés	471,60	2,83	Média Renda e Médio Dinamismo
3151909	MG	Pocrane	Aimorés	471,60	2,83	Média Renda e Médio Dinamismo
3154309	MG	Resplendor	Aimorés	471,60	2,83	Média Renda e Médio Dinamismo
3159506	MG	Santa Rita do Itueto	Aimorés	471,60	2,83	Média Renda e Médio Dinamismo
3168051	MG	Taparuba	Aimorés	471,60	2,83	Média Renda e Médio Dinamismo
3503158	SP	Arapeí	Bananal	473,05	0,94	Média Renda e Baixo Dinamismo
3503505	SP	Areias	Bananal	473,05	0,94	Média Renda e Baixo Dinamismo
3504909	SP	Bananal	Bananal	473,05	0,94	Média Renda e Baixo Dinamismo
3549607	SP	São José do Barreiro	Bananal	473,05	0,94	Média Renda e Baixo Dinamismo
3552007	SP	Silveiras	Bananal	473,05	0,94	Média Renda e Baixo Dinamismo
1506161	PA	Rio Maria	Redenção	473,36	3,07	Média Renda e Médio Dinamismo
2102556	MA	Campestre do Maranhão	Porto Franco	473,77	8,03	Média Renda e Alto Dinamismo
2102804	MA	Carolina	Porto Franco	473,77	8,03	Média Renda e Alto Dinamismo
2104057	MA	Estreito	Porto Franco	473,77	8,03	Média Renda e Alto Dinamismo
2109007	MA	Porto Franco	Porto Franco	473,77	8,03	Média Renda e Alto Dinamismo
2111052	MA	São João do Paraíso	Porto Franco	473,77	8,03	Média Renda e Alto Dinamismo
2111573	MA	São Pedro dos Crentes	Porto Franco	473,77	8,03	Média Renda e Alto Dinamismo
2901205	BA	Anagé	Vitória da Conquista	473,94	4,81	Média Renda e Alto Dinamismo
2902906	BA	Barra do Choça	Vitória da Conquista	473,94	4,81	Média Renda e Alto Dinamismo
2903508	BA	Belo Campo	Vitória da Conquista	473,94	4,81	Média Renda e Alto Dinamismo
2903706	BA	Boa Nova	Vitória da Conquista	473,94	4,81	Média Renda e Alto Dinamismo
2903953	BA	Bom Jesus da Serra	Vitória da Conquista	473,94	4,81	Média Renda e Alto Dinamismo
2904803	BA	Caatiba	Vitória da Conquista	473,94	4,81	Média Renda e Alto Dinamismo
2905156	BA	Caetanos	Vitória da Conquista	473,94	4,81	Média Renda e Alto Dinamismo

2906709	BA	Cândido Sales	Vitória da Conquista	473,94	4,81	Média Renda e Alto Dinamismo
2910008	BA	Dário Meira	Vitória da Conquista	473,94	4,81	Média Renda e Alto Dinamismo
2912301	BA	Ibicuí	Vitória da Conquista	473,94	4,81	Média Renda e Alto Dinamismo
2913507	BA	Iguaí	Vitória da Conquista	473,94	4,81	Média Renda e Alto Dinamismo
2920403	BA	Manoel Vitorino	Vitória da Conquista	473,94	4,81	Média Renda e Alto Dinamismo
2921450	BA	Mirante	Vitória da Conquista	473,94	4,81	Média Renda e Alto Dinamismo
2922706	BA	Nova Canaã	Vitória da Conquista	473,94	4,81	Média Renda e Alto Dinamismo
2925006	BA	Planalto	Vitória da Conquista	473,94	4,81	Média Renda e Alto Dinamismo
2925105	BA	Poções	Vitória da Conquista	473,94	4,81	Média Renda e Alto Dinamismo
2933307	BA	Vitória da Conquista	Vitória da Conquista	473,94	4,81	Média Renda e Alto Dinamismo
5200605	GO	Alto Paraíso de Goiás	Chapada dos Veadeiros	478,55	2,23	Média Renda e Médio Dinamismo
5204904	GO	Campos Belos	Chapada dos Veadeiros	478,55	2,23	Média Renda e Médio Dinamismo
5205307	GO	Cavalcante	Chapada dos Veadeiros	478,55	2,23	Média Renda e Médio Dinamismo
5205521	GO	Colinas do Sul	Chapada dos Veadeiros	478,55	2,23	Média Renda e Médio Dinamismo
5213509	GO	Monte Alegre de Goiás	Chapada dos Veadeiros	478,55	2,23	Média Renda e Médio Dinamismo
5214903	GO	Nova Roma	Chapada dos Veadeiros	478,55	2,23	Média Renda e Médio Dinamismo
5220009	GO	São João d'Aliança	Chapada dos Veadeiros	478,55	2,23	Média Renda e Médio Dinamismo
5221080	GO	Teresina de Goiás	Chapada dos Veadeiros	478,55	2,23	Média Renda e Médio Dinamismo
1505437	PA	Ourlândia do Norte	São Félix do Xingu	479,20	11,03	Média Renda e Alto Dinamismo
1502400	PA	Castanhal	Castanhal	480,02	4,08	Média Renda e Alto Dinamismo
2604155	PE	Casinhas	Alto Capibaribe	480,12	6,03	Média Renda e Alto Dinamismo
2605806	PE	Frei Miguelinho	Alto Capibaribe	480,12	6,03	Média Renda e Alto Dinamismo
2612505	PE	Santa Cruz do Capibaribe	Alto Capibaribe	480,12	6,03	Média Renda e Alto Dinamismo
2612703	PE	Santa Maria do Cambucá	Alto Capibaribe	480,12	6,03	Média Renda e Alto Dinamismo
2614501	PE	Surubim	Alto Capibaribe	480,12	6,03	Média Renda e Alto Dinamismo
2615003	PE	Taquaritinga do Norte	Alto Capibaribe	480,12	6,03	Média Renda e Alto Dinamismo
2615409	PE	Toritama	Alto Capibaribe	480,12	6,03	Média Renda e Alto Dinamismo
2616183	PE	Vertente do Lério	Alto Capibaribe	480,12	6,03	Média Renda e Alto Dinamismo



2616209	PE	Vertentes	Alto Capibaribe	480,12	6,03	Média Renda e Alto Dinamismo
1600279	AP	Laranjal do Jari	Mazagão	480,92	2,18	Média Renda e Médio Dinamismo
2600609	PE	Alagoinha	Vale do Ipojuca	482,67	5,27	Média Renda e Alto Dinamismo
2601706	PE	Belo Jardim	Vale do Ipojuca	482,67	5,27	Média Renda e Alto Dinamismo
2601904	PE	Bezerros	Vale do Ipojuca	482,67	5,27	Média Renda e Alto Dinamismo
2602605	PE	Brejo da Madre de Deus	Vale do Ipojuca	482,67	5,27	Média Renda e Alto Dinamismo
2603108	PE	Cachoeirinha	Vale do Ipojuca	482,67	5,27	Média Renda e Alto Dinamismo
2603801	PE	Capoeiras	Vale do Ipojuca	482,67	5,27	Média Renda e Alto Dinamismo
2604106	PE	Caruaru	Vale do Ipojuca	482,67	5,27	Média Renda e Alto Dinamismo
2606408	PE	Gravatá	Vale do Ipojuca	482,67	5,27	Média Renda e Alto Dinamismo
2608008	PE	Jataúba	Vale do Ipojuca	482,67	5,27	Média Renda e Alto Dinamismo
2610905	PE	Pesqueira	Vale do Ipojuca	482,67	5,27	Média Renda e Alto Dinamismo
2611200	PE	Poção	Vale do Ipojuca	482,67	5,27	Média Renda e Alto Dinamismo
2611705	PE	Riacho das Almas	Vale do Ipojuca	482,67	5,27	Média Renda e Alto Dinamismo
2612406	PE	Sanharó	Vale do Ipojuca	482,67	5,27	Média Renda e Alto Dinamismo
2613008	PE	São Bento do Una	Vale do Ipojuca	482,67	5,27	Média Renda e Alto Dinamismo
2613107	PE	São Caitano	Vale do Ipojuca	482,67	5,27	Média Renda e Alto Dinamismo
2614709	PE	Tacaimbó	Vale do Ipojuca	482,67	5,27	Média Renda e Alto Dinamismo
3203502	ES	Montanha	Montanha	488,03	3,07	Média Renda e Médio Dinamismo
3203601	ES	Mucurici	Montanha	488,03	3,07	Média Renda e Médio Dinamismo
3204104	ES	Pinheiros	Montanha	488,03	3,07	Média Renda e Médio Dinamismo
3204252	ES	Ponto Belo	Montanha	488,03	3,07	Média Renda e Médio Dinamismo
3120102	MG	Couto de Magalhães de Minas	Diamantina	488,41	4,02	Média Renda e Alto Dinamismo
3121001	MG	Datas	Diamantina	488,41	4,02	Média Renda e Alto Dinamismo
3121605	MG	Diamantina	Diamantina	488,41	4,02	Média Renda e Alto Dinamismo
3125408	MG	Felício dos Santos	Diamantina	488,41	4,02	Média Renda e Alto Dinamismo
3125507	MG	São Gonçalo do Rio Preto	Diamantina	488,41	4,02	Média Renda e Alto Dinamismo
3127602	MG	Gouveia	Diamantina	488,41	4,02	Média Renda e Alto Dinamismo

3153301	MG	Presidente Kubitschek	Diamantina	488,41	4,02	Média Renda e Alto Dinamismo
3165909	MG	Senador Modestino Gonçalves	Diamantina	488,41	4,02	Média Renda e Alto Dinamismo
3100302	MG	Abre Campo	Manhuaçu	489,08	3,39	Média Renda e Médio Dinamismo
3102050	MG	Alto Caparaó	Manhuaçu	489,08	3,39	Média Renda e Médio Dinamismo
3112109	MG	Caparaó	Manhuaçu	489,08	3,39	Média Renda e Médio Dinamismo
3112901	MG	Caputira	Manhuaçu	489,08	3,39	Média Renda e Médio Dinamismo
3116001	MG	Chalé	Manhuaçu	489,08	3,39	Média Renda e Médio Dinamismo
3123528	MG	Durandé	Manhuaçu	489,08	3,39	Média Renda e Médio Dinamismo
3137700	MG	Lajinha	Manhuaçu	489,08	3,39	Média Renda e Médio Dinamismo
3138674	MG	Luisburgo	Manhuaçu	489,08	3,39	Média Renda e Médio Dinamismo
3139409	MG	Manhuaçu	Manhuaçu	489,08	3,39	Média Renda e Médio Dinamismo
3139508	MG	Manhumirim	Manhuaçu	489,08	3,39	Média Renda e Médio Dinamismo
3140530	MG	Martins Soares	Manhuaçu	489,08	3,39	Média Renda e Médio Dinamismo
3140902	MG	Matipó	Manhuaçu	489,08	3,39	Média Renda e Médio Dinamismo
3148756	MG	Pedra Bonita	Manhuaçu	489,08	3,39	Média Renda e Médio Dinamismo
3153509	MG	Alto Jequitibá	Manhuaçu	489,08	3,39	Média Renda e Médio Dinamismo
3154150	MG	Reduto	Manhuaçu	489,08	3,39	Média Renda e Médio Dinamismo
3157906	MG	Santa Margarida	Manhuaçu	489,08	3,39	Média Renda e Médio Dinamismo
3158904	MG	Santana do Manhuaçu	Manhuaçu	489,08	3,39	Média Renda e Médio Dinamismo
3162559	MG	São João do Manhuaçu	Manhuaçu	489,08	3,39	Média Renda e Médio Dinamismo
3163607	MG	São José do Mantimento	Manhuaçu	489,08	3,39	Média Renda e Médio Dinamismo
3167608	MG	Simonésia	Manhuaçu	489,08	3,39	Média Renda e Médio Dinamismo
4103040	PR	Boa Ventura de São Roque	Pitanga	489,34	3,57	Média Renda e Médio Dinamismo
4113254	PR	Laranjal	Pitanga	489,34	3,57	Média Renda e Médio Dinamismo
4115739	PR	Mato Rico	Pitanga	489,34	3,57	Média Renda e Médio Dinamismo
4117800	PR	Palmital	Pitanga	489,34	3,57	Média Renda e Médio Dinamismo
4119608	PR	Pitanga	Pitanga	489,34	3,57	Média Renda e Médio Dinamismo
4123857	PR	Santa Maria do Oeste	Pitanga	489,34	3,57	Média Renda e Médio Dinamismo

2401859	RN	Caiçara do Norte	Macau	492,78	-1,90	Média Renda e Baixo Dinamismo
2404101	RN	Galinhos	Macau	492,78	-1,90	Média Renda e Baixo Dinamismo
2404507	RN	Guamaré	Macau	492,78	-1,90	Média Renda e Baixo Dinamismo
2407203	RN	Macau	Macau	492,78	-1,90	Média Renda e Baixo Dinamismo
2411601	RN	São Bento do Norte	Macau	492,78	-1,90	Média Renda e Baixo Dinamismo
1700251	TO	Abreulândia	Miracema do Tocantins	492,95	2,53	Média Renda e Médio Dinamismo
1701903	TO	Araguacema	Miracema do Tocantins	492,95	2,53	Média Renda e Médio Dinamismo
1703107	TO	Barrolândia	Miracema do Tocantins	492,95	2,53	Média Renda e Médio Dinamismo
1703206	TO	Bernardo Sayão	Miracema do Tocantins	492,95	2,53	Média Renda e Médio Dinamismo
1703602	TO	Brasilândia do Tocantins	Miracema do Tocantins	492,95	2,53	Média Renda e Médio Dinamismo
1703909	TO	Caseara	Miracema do Tocantins	492,95	2,53	Média Renda e Médio Dinamismo
1706001	TO	Couto Magalhães	Miracema do Tocantins	492,95	2,53	Média Renda e Médio Dinamismo
1707108	TO	Divinópolis do Tocantins	Miracema do Tocantins	492,95	2,53	Média Renda e Médio Dinamismo
1707207	TO	Dois Irmãos do Tocantins	Miracema do Tocantins	492,95	2,53	Média Renda e Médio Dinamismo
1708254	TO	Fortaleza do Tabocão	Miracema do Tocantins	492,95	2,53	Média Renda e Médio Dinamismo
1708304	TO	Goianorte	Miracema do Tocantins	492,95	2,53	Média Renda e Médio Dinamismo
1709302	TO	Guaraí	Miracema do Tocantins	492,95	2,53	Média Renda e Médio Dinamismo
1711100	TO	Itaporã do Tocantins	Miracema do Tocantins	492,95	2,53	Média Renda e Médio Dinamismo
1711803	TO	Juarina	Miracema do Tocantins	492,95	2,53	Média Renda e Médio Dinamismo
1712504	TO	Marianópolis do Tocantins	Miracema do Tocantins	492,95	2,53	Média Renda e Médio Dinamismo
1713205	TO	Miracema do Tocantins	Miracema do Tocantins	492,95	2,53	Média Renda e Médio Dinamismo
1713304	TO	Miranorte	Miracema do Tocantins	492,95	2,53	Média Renda e Médio Dinamismo
1713700	TO	Monte Santo do Tocantins	Miracema do Tocantins	492,95	2,53	Média Renda e Médio Dinamismo
1716653	TO	Pequizeiro	Miracema do Tocantins	492,95	2,53	Média Renda e Médio Dinamismo
1716703	TO	Colméia	Miracema do Tocantins	492,95	2,53	Média Renda e Médio Dinamismo
1718402	TO	Presidente Kennedy	Miracema do Tocantins	492,95	2,53	Média Renda e Médio Dinamismo
1718709	TO	Rio dos Bois	Miracema do Tocantins	492,95	2,53	Média Renda e Médio Dinamismo
1721257	TO	Tupirama	Miracema do Tocantins	492,95	2,53	Média Renda e Médio Dinamismo

1721307	TO	Tupiratins	Miracema do Tocantins	492,95	2,53	Média Renda e Médio Dinamismo
5100359	MT	Alto Boa Vista	Norte Araguaia	494,12	4,79	Média Renda e Alto Dinamismo
5101852	MT	Bom Jesus do Araguaia	Norte Araguaia	494,12	4,79	Média Renda e Alto Dinamismo
5102694	MT	Canabrava do Norte	Norte Araguaia	494,12	4,79	Média Renda e Alto Dinamismo
5103353	MT	Confresa	Norte Araguaia	494,12	4,79	Média Renda e Alto Dinamismo
5105309	MT	Luciara	Norte Araguaia	494,12	4,79	Média Renda e Alto Dinamismo
5106315	MT	Novo Santo Antônio	Norte Araguaia	494,12	4,79	Média Renda e Alto Dinamismo
5106778	MT	Porto Alegre do Norte	Norte Araguaia	494,12	4,79	Média Renda e Alto Dinamismo
5107180	MT	Ribeirão Cascalheira	Norte Araguaia	494,12	4,79	Média Renda e Alto Dinamismo
5107354	MT	São José do Xingu	Norte Araguaia	494,12	4,79	Média Renda e Alto Dinamismo
5107743	MT	Santa Cruz do Xingu	Norte Araguaia	494,12	4,79	Média Renda e Alto Dinamismo
5107776	MT	Santa Terezinha	Norte Araguaia	494,12	4,79	Média Renda e Alto Dinamismo
5107859	MT	São Félix do Araguaia	Norte Araguaia	494,12	4,79	Média Renda e Alto Dinamismo
5107883	MT	Serra Nova Dourada	Norte Araguaia	494,12	4,79	Média Renda e Alto Dinamismo
5108600	MT	Vila Rica	Norte Araguaia	494,12	4,79	Média Renda e Alto Dinamismo
1500503	PA	Almeirim	Almeirim	497,32	-3,89	Média Renda e Baixo Dinamismo
2901106	BA	Amélia Rodrigues	Catu	497,65	0,47	Média Renda e Baixo Dinamismo
2907509	BA	Catu	Catu	497,65	0,47	Média Renda e Baixo Dinamismo
2915908	BA	Itanagra	Catu	497,65	0,47	Média Renda e Baixo Dinamismo
2921005	BA	Mata de São João	Catu	497,65	0,47	Média Renda e Baixo Dinamismo
2925204	BA	Pojuca	Catu	497,65	0,47	Média Renda e Baixo Dinamismo
2929503	BA	São Sebastião do Passé	Catu	497,65	0,47	Média Renda e Baixo Dinamismo
2931707	BA	Terra Nova	Catu	497,65	0,47	Média Renda e Baixo Dinamismo
5101209	MT	Araguainha	Tesouro	501,78	1,34	Média Renda e Baixo Dinamismo
5103908	MT	General Carneiro	Tesouro	501,78	1,34	Média Renda e Baixo Dinamismo
5104203	MT	Guiratinga	Tesouro	501,78	1,34	Média Renda e Baixo Dinamismo
5106653	MT	Pontal do Araguaia	Tesouro	501,78	1,34	Média Renda e Baixo Dinamismo
5106703	MT	Ponte Branca	Tesouro	501,78	1,34	Média Renda e Baixo Dinamismo

5107008	MT	Poxoréo	Tesouro	501,78	1,34	Média Renda e Baixo Dinamismo
5107198	MT	Ribeirãozinho	Tesouro	501,78	1,34	Média Renda e Baixo Dinamismo
5108105	MT	Tesouro	Tesouro	501,78	1,34	Média Renda e Baixo Dinamismo
5108204	MT	Torixoréu	Tesouro	501,78	1,34	Média Renda e Baixo Dinamismo
1400308	RR	Mucajaí	Caracaraí	501,88	1,78	Média Renda e Baixo Dinamismo
3505005	SP	Barão de Antonina	Itapeva	503,50	1,94	Média Renda e Médio Dinamismo
3507159	SP	Bom Sucesso de Itararé	Itapeva	503,50	1,94	Média Renda e Médio Dinamismo
3508009	SP	Buri	Itapeva	503,50	1,94	Média Renda e Médio Dinamismo
3512605	SP	Coronel Macedo	Itapeva	503,50	1,94	Média Renda e Médio Dinamismo
3521705	SP	Itaberá	Itapeva	503,50	1,94	Média Renda e Médio Dinamismo
3522406	SP	Itapeva	Itapeva	503,50	1,94	Média Renda e Médio Dinamismo
3522802	SP	Itaporanga	Itapeva	503,50	1,94	Média Renda e Médio Dinamismo
3523206	SP	Itararé	Itapeva	503,50	1,94	Média Renda e Médio Dinamismo
3532827	SP	Nova Campina	Itapeva	503,50	1,94	Média Renda e Médio Dinamismo
3543501	SP	Riversul	Itapeva	503,50	1,94	Média Renda e Médio Dinamismo
3553807	SP	Taquarituba	Itapeva	503,50	1,94	Média Renda e Médio Dinamismo
3553856	SP	Taquarivaí	Itapeva	503,50	1,94	Média Renda e Médio Dinamismo
3100401	MG	Acaiaca	Ponte Nova	503,57	3,32	Média Renda e Médio Dinamismo
3105707	MG	Barra Longa	Ponte Nova	503,57	3,32	Média Renda e Médio Dinamismo
3122702	MG	Dom Silvério	Ponte Nova	503,57	3,32	Média Renda e Médio Dinamismo
3128204	MG	Guaraciaba	Ponte Nova	503,57	3,32	Média Renda e Médio Dinamismo
3135506	MG	Jequeri	Ponte Nova	503,57	3,32	Média Renda e Médio Dinamismo
3145851	MG	Oratórios	Ponte Nova	503,57	3,32	Média Renda e Médio Dinamismo
3150208	MG	Piedade de Ponte Nova	Ponte Nova	503,57	3,32	Média Renda e Médio Dinamismo
3152105	MG	Ponte Nova	Ponte Nova	503,57	3,32	Média Renda e Médio Dinamismo
3154002	MG	Raul Soares	Ponte Nova	503,57	3,32	Média Renda e Médio Dinamismo
3154903	MG	Rio Casca	Ponte Nova	503,57	3,32	Média Renda e Médio Dinamismo
3155009	MG	Rio Doce	Ponte Nova	503,57	3,32	Média Renda e Médio Dinamismo

3157401	MG	Santa Cruz do Escalvado	Ponte Nova	503,57	3,32	Média Renda e Médio Dinamismo
3160108	MG	Santo Antônio do Grama	Ponte Nova	503,57	3,32	Média Renda e Médio Dinamismo
3164001	MG	São Pedro dos Ferros	Ponte Nova	503,57	3,32	Média Renda e Médio Dinamismo
3165560	MG	Sem-Peixe	Ponte Nova	503,57	3,32	Média Renda e Médio Dinamismo
3166303	MG	Sericita	Ponte Nova	503,57	3,32	Média Renda e Médio Dinamismo
3170503	MG	Urucânia	Ponte Nova	503,57	3,32	Média Renda e Médio Dinamismo
3171154	MG	Vermelho Novo	Ponte Nova	503,57	3,32	Média Renda e Médio Dinamismo
2900900	BA	Almadina	Ilhéus-Itabuna	503,89	2,89	Média Renda e Médio Dinamismo
2902252	BA	Arataca	Ilhéus-Itabuna	503,89	2,89	Média Renda e Médio Dinamismo
2902401	BA	Aurelino Leal	Ilhéus-Itabuna	503,89	2,89	Média Renda e Médio Dinamismo
2903102	BA	Barra do Rocha	Ilhéus-Itabuna	503,89	2,89	Média Renda e Médio Dinamismo
2903300	BA	Barro Preto	Ilhéus-Itabuna	503,89	2,89	Média Renda e Médio Dinamismo
2903409	BA	Belmonte	Ilhéus-Itabuna	503,89	2,89	Média Renda e Médio Dinamismo
2904704	BA	Buerarema	Ilhéus-Itabuna	503,89	2,89	Média Renda e Médio Dinamismo
2905602	BA	Camacan	Ilhéus-Itabuna	503,89	2,89	Média Renda e Médio Dinamismo
2906303	BA	Canavieiras	Ilhéus-Itabuna	503,89	2,89	Média Renda e Médio Dinamismo
2908002	BA	Coaraci	Ilhéus-Itabuna	503,89	2,89	Média Renda e Médio Dinamismo
2910909	BA	Firmino Alves	Ilhéus-Itabuna	503,89	2,89	Média Renda e Médio Dinamismo
2911006	BA	Floresta Azul	Ilhéus-Itabuna	503,89	2,89	Média Renda e Médio Dinamismo
2911204	BA	Gandu	Ilhéus-Itabuna	503,89	2,89	Média Renda e Médio Dinamismo
2911501	BA	Gongogi	Ilhéus-Itabuna	503,89	2,89	Média Renda e Médio Dinamismo
2912103	BA	Ibicaraí	Ilhéus-Itabuna	503,89	2,89	Média Renda e Médio Dinamismo
2912707	BA	Ibirapitanga	Ilhéus-Itabuna	503,89	2,89	Média Renda e Médio Dinamismo
2912905	BA	Ibirataia	Ilhéus-Itabuna	503,89	2,89	Média Renda e Médio Dinamismo
2913606	BA	Ilhéus	Ilhéus-Itabuna	503,89	2,89	Média Renda e Médio Dinamismo
2913903	BA	Ipiaú	Ilhéus-Itabuna	503,89	2,89	Média Renda e Médio Dinamismo
2914802	BA	Itabuna	Ilhéus-Itabuna	503,89	2,89	Média Renda e Médio Dinamismo
2914901	BA	Itacaré	Ilhéus-Itabuna	503,89	2,89	Média Renda e Médio Dinamismo

2915205	BA	Itagibá	Ilhéus-Itabuna	503,89	2,89	Média Renda e Médio Dinamismo
2915403	BA	Itaju do Colônia	Ilhéus-Itabuna	503,89	2,89	Média Renda e Médio Dinamismo
2915502	BA	Itajuípe	Ilhéus-Itabuna	503,89	2,89	Média Renda e Médio Dinamismo
2915700	BA	Itamari	Ilhéus-Itabuna	503,89	2,89	Média Renda e Médio Dinamismo
2916203	BA	Itapé	Ilhéus-Itabuna	503,89	2,89	Média Renda e Médio Dinamismo
2916302	BA	Itapebi	Ilhéus-Itabuna	503,89	2,89	Média Renda e Médio Dinamismo
2916609	BA	Itapitanga	Ilhéus-Itabuna	503,89	2,89	Média Renda e Médio Dinamismo
2918555	BA	Jussari	Ilhéus-Itabuna	503,89	2,89	Média Renda e Médio Dinamismo
2920908	BA	Mascote	Ilhéus-Itabuna	503,89	2,89	Média Renda e Médio Dinamismo
2922755	BA	Nova Ibiá	Ilhéus-Itabuna	503,89	2,89	Média Renda e Médio Dinamismo
2923902	BA	Pau Brasil	Ilhéus-Itabuna	503,89	2,89	Média Renda e Médio Dinamismo
2927804	BA	Santa Cruz da Vitória	Ilhéus-Itabuna	503,89	2,89	Média Renda e Médio Dinamismo
2928059	BA	Santa Luzia	Ilhéus-Itabuna	503,89	2,89	Média Renda e Médio Dinamismo
2929354	BA	São José da Vitória	Ilhéus-Itabuna	503,89	2,89	Média Renda e Médio Dinamismo
2931608	BA	Teolândia	Ilhéus-Itabuna	503,89	2,89	Média Renda e Médio Dinamismo
2932200	BA	Ubaitaba	Ilhéus-Itabuna	503,89	2,89	Média Renda e Médio Dinamismo
2932309	BA	Ubatã	Ilhéus-Itabuna	503,89	2,89	Média Renda e Médio Dinamismo
2932507	BA	Una	Ilhéus-Itabuna	503,89	2,89	Média Renda e Médio Dinamismo
2932705	BA	Uruçuca	Ilhéus-Itabuna	503,89	2,89	Média Renda e Médio Dinamismo
2933505	BA	Wenceslau Guimarães	Ilhéus-Itabuna	503,89	2,89	Média Renda e Médio Dinamismo
1500602	PA	Altamira	Altamira	505,43	11,99	Média Renda e Alto Dinamismo
3200201	ES	Alegre	Alegre	508,04	4,68	Média Renda e Alto Dinamismo
3201803	ES	Divino de São Lourenço	Alegre	508,04	4,68	Média Renda e Alto Dinamismo
3202009	ES	Dores do Rio Preto	Alegre	508,04	4,68	Média Renda e Alto Dinamismo
3202306	ES	Guaçuí	Alegre	508,04	4,68	Média Renda e Alto Dinamismo
3202454	ES	Ibatiba	Alegre	508,04	4,68	Média Renda e Alto Dinamismo
3202553	ES	Ibitirama	Alegre	508,04	4,68	Média Renda e Alto Dinamismo
3202652	ES	Irupi	Alegre	508,04	4,68	Média Renda e Alto Dinamismo

3203007	ES	Iúna	Alegre	508,04	4,68	Média Renda e Alto Dinamismo
3203700	ES	Muniz Freire	Alegre	508,04	4,68	Média Renda e Alto Dinamismo
3505401	SP	Barra do Turvo	Registro	509,97	7,81	Média Renda e Alto Dinamismo
3509254	SP	Cajati	Registro	509,97	7,81	Média Renda e Alto Dinamismo
3509908	SP	Cananéia	Registro	509,97	7,81	Média Renda e Alto Dinamismo
3514809	SP	Eldorado	Registro	509,97	7,81	Média Renda e Alto Dinamismo
3520301	SP	Iguape	Registro	509,97	7,81	Média Renda e Alto Dinamismo
3520426	SP	Ilha Comprida	Registro	509,97	7,81	Média Renda e Alto Dinamismo
3524600	SP	Jacupiranga	Registro	509,97	7,81	Média Renda e Alto Dinamismo
3526100	SP	Juquiá	Registro	509,97	7,81	Média Renda e Alto Dinamismo
3529906	SP	Miracatu	Registro	509,97	7,81	Média Renda e Alto Dinamismo
3536208	SP	Parquera-Açu	Registro	509,97	7,81	Média Renda e Alto Dinamismo
3542602	SP	Registro	Registro	509,97	7,81	Média Renda e Alto Dinamismo
3551801	SP	Sete Barras	Registro	509,97	7,81	Média Renda e Alto Dinamismo
5103858	MT	Gaúcha do Norte	Paranatinga	510,90	6,89	Média Renda e Alto Dinamismo
5106208	MT	Nova Brasilândia	Paranatinga	510,90	6,89	Média Renda e Alto Dinamismo
5106307	MT	Paranatinga	Paranatinga	510,90	6,89	Média Renda e Alto Dinamismo
5106455	MT	Planalto da Serra	Paranatinga	510,90	6,89	Média Renda e Alto Dinamismo
2602902	PE	Cabo de Santo Agostinho	Suape	512,46	6,47	Média Renda e Alto Dinamismo
2607208	PE	Ipojuca	Suape	512,46	6,47	Média Renda e Alto Dinamismo
2900207	BA	Abaré	Paulo Afonso	515,93	-3,49	Média Renda e Baixo Dinamismo
2907707	BA	Chorrochó	Paulo Afonso	515,93	-3,49	Média Renda e Baixo Dinamismo
2911402	BA	Glória	Paulo Afonso	515,93	-3,49	Média Renda e Baixo Dinamismo
2919900	BA	Macururé	Paulo Afonso	515,93	-3,49	Média Renda e Baixo Dinamismo
2924009	BA	Paulo Afonso	Paulo Afonso	515,93	-3,49	Média Renda e Baixo Dinamismo
2927101	BA	Rodelas	Paulo Afonso	515,93	-3,49	Média Renda e Baixo Dinamismo
3101201	MG	Aiuruoca	Andrelândia	518,68	3,74	Média Renda e Médio Dinamismo
3102803	MG	Andrelândia	Andrelândia	518,68	3,74	Média Renda e Médio Dinamismo



3103603	MG	Arantina	Andrelândia	518,68	3,74	Média Renda e Médio Dinamismo
3107208	MG	Bocaina de Minas	Andrelândia	518,68	3,74	Média Renda e Médio Dinamismo
3107505	MG	Bom Jardim de Minas	Andrelândia	518,68	3,74	Média Renda e Médio Dinamismo
3114808	MG	Carvalhos	Andrelândia	518,68	3,74	Média Renda e Médio Dinamismo
3120805	MG	Cruzília	Andrelândia	518,68	3,74	Média Renda e Médio Dinamismo
3138500	MG	Liberdade	Andrelândia	518,68	3,74	Média Renda e Médio Dinamismo
3141900	MG	Minduri	Andrelândia	518,68	3,74	Média Renda e Médio Dinamismo
3147808	MG	Passa-Vinte	Andrelândia	518,68	3,74	Média Renda e Médio Dinamismo
3165305	MG	São Vicente de Minas	Andrelândia	518,68	3,74	Média Renda e Médio Dinamismo
3166402	MG	Seritinga	Andrelândia	518,68	3,74	Média Renda e Médio Dinamismo
3167004	MG	Serranos	Andrelândia	518,68	3,74	Média Renda e Médio Dinamismo
5000708	MS	Anastácio	Aquidauana	518,97	2,52	Média Renda e Médio Dinamismo
5001102	MS	Aquidauana	Aquidauana	518,97	2,52	Média Renda e Médio Dinamismo
5003488	MS	Dois Irmãos do Buriti	Aquidauana	518,97	2,52	Média Renda e Médio Dinamismo
5005608	MS	Miranda	Aquidauana	518,97	2,52	Média Renda e Médio Dinamismo
2100055	MA	Açailândia	Imperatriz	520,01	3,09	Média Renda e Médio Dinamismo
2100600	MA	Amarante do Maranhão	Imperatriz	520,01	3,09	Média Renda e Médio Dinamismo
2102358	MA	Buritirana	Imperatriz	520,01	3,09	Média Renda e Médio Dinamismo
2103257	MA	Cidelândia	Imperatriz	520,01	3,09	Média Renda e Médio Dinamismo
2103752	MA	Davinópolis	Imperatriz	520,01	3,09	Média Renda e Médio Dinamismo
2104552	MA	Governador Edison Lobão	Imperatriz	520,01	3,09	Média Renda e Médio Dinamismo
2105302	MA	Imperatriz	Imperatriz	520,01	3,09	Média Renda e Médio Dinamismo
2105427	MA	Itinga do Maranhão	Imperatriz	520,01	3,09	Média Renda e Médio Dinamismo
2105500	MA	João Lisboa	Imperatriz	520,01	3,09	Média Renda e Médio Dinamismo
2105989	MA	Lajeado Novo	Imperatriz	520,01	3,09	Média Renda e Médio Dinamismo
2107001	MA	Montes Altos	Imperatriz	520,01	3,09	Média Renda e Médio Dinamismo
2109551	MA	Ribamar Fiquene	Imperatriz	520,01	3,09	Média Renda e Médio Dinamismo
2110856	MA	São Francisco do Brejão	Imperatriz	520,01	3,09	Média Renda e Médio Dinamismo

2111532	MA	São Pedro da Água Branca	Imperatriz	520,01	3,09	Média Renda e Médio Dinamismo
2111763	MA	Senador La Rocque	Imperatriz	520,01	3,09	Média Renda e Médio Dinamismo
2112852	MA	Vila Nova dos Martírios	Imperatriz	520,01	3,09	Média Renda e Médio Dinamismo
4300638	RS	Amaral Ferrador	Serras de Sudeste	520,44	-0,38	Média Renda e Baixo Dinamismo
4302808	RS	Caçapava do Sul	Serras de Sudeste	520,44	-0,38	Média Renda e Baixo Dinamismo
4304358	RS	Candiota	Serras de Sudeste	520,44	-0,38	Média Renda e Baixo Dinamismo
4306908	RS	Encruzilhada do Sul	Serras de Sudeste	520,44	-0,38	Média Renda e Baixo Dinamismo
4314175	RS	Pedras Altas	Serras de Sudeste	520,44	-0,38	Média Renda e Baixo Dinamismo
4314506	RS	Pinheiro Machado	Serras de Sudeste	520,44	-0,38	Média Renda e Baixo Dinamismo
4314605	RS	Piratini	Serras de Sudeste	520,44	-0,38	Média Renda e Baixo Dinamismo
4317004	RS	Santana da Boa Vista	Serras de Sudeste	520,44	-0,38	Média Renda e Baixo Dinamismo
1505502	PA	Paragominas	Paragominas	520,95	1,79	Média Renda e Baixo Dinamismo
1600600	AP	Santana	Macapá	521,26	2,68	Média Renda e Médio Dinamismo
3108602	MG	Brasília de Minas	Montes Claros	521,29	3,85	Média Renda e Médio Dinamismo
3111150	MG	Campo Azul	Montes Claros	521,29	3,85	Média Renda e Médio Dinamismo
3112703	MG	Capitão Enéas	Montes Claros	521,29	3,85	Média Renda e Médio Dinamismo
3116506	MG	Claro dos Poções	Montes Claros	521,29	3,85	Média Renda e Médio Dinamismo
3118809	MG	Coração de Jesus	Montes Claros	521,29	3,85	Média Renda e Médio Dinamismo
3126703	MG	Francisco Sá	Montes Claros	521,29	3,85	Média Renda e Médio Dinamismo
3127354	MG	Glaucilândia	Montes Claros	521,29	3,85	Média Renda e Médio Dinamismo
3129657	MG	Ibiracatu	Montes Claros	521,29	3,85	Média Renda e Médio Dinamismo
3135357	MG	Japonvar	Montes Claros	521,29	3,85	Média Renda e Médio Dinamismo
3136801	MG	Juramento	Montes Claros	521,29	3,85	Média Renda e Médio Dinamismo
3138658	MG	Lontra	Montes Claros	521,29	3,85	Média Renda e Médio Dinamismo
3138682	MG	Luislândia	Montes Claros	521,29	3,85	Média Renda e Médio Dinamismo
3142007	MG	Mirabela	Montes Claros	521,29	3,85	Média Renda e Médio Dinamismo
3143302	MG	Montes Claros	Montes Claros	521,29	3,85	Média Renda e Médio Dinamismo
3147956	MG	Patis	Montes Claros	521,29	3,85	Média Renda e Médio Dinamismo

3152131	MG	Ponto Chique	Montes Claros	521,29	3,85	Média Renda e Médio Dinamismo
3162252	MG	São João da Lagoa	Montes Claros	521,29	3,85	Média Renda e Médio Dinamismo
3162401	MG	São João da Ponte	Montes Claros	521,29	3,85	Média Renda e Médio Dinamismo
3162658	MG	São João do Pacuí	Montes Claros	521,29	3,85	Média Renda e Médio Dinamismo
3170008	MG	Ubaí	Montes Claros	521,29	3,85	Média Renda e Médio Dinamismo
3170909	MG	Varzelândia	Montes Claros	521,29	3,85	Média Renda e Médio Dinamismo
3171030	MG	Verdelândia	Montes Claros	521,29	3,85	Média Renda e Médio Dinamismo
1100148	RO	Nova Brasilândia D'Oeste	Alvorada D'Oeste	521,41	3,72	Média Renda e Médio Dinamismo
1100320	RO	São Miguel do Guaporé	Alvorada D'Oeste	521,41	3,72	Média Renda e Médio Dinamismo
1100346	RO	Alvorada D'Oeste	Alvorada D'Oeste	521,41	3,72	Média Renda e Médio Dinamismo
1101500	RO	Seringueiras	Alvorada D'Oeste	521,41	3,72	Média Renda e Médio Dinamismo
2501153	PB	Areia de Baraúnas	Patos	521,94	3,90	Média Renda e Alto Dinamismo
2503407	PB	Cacimba de Areia	Patos	521,94	3,90	Média Renda e Alto Dinamismo
2508703	PB	Mãe d'Água	Patos	521,94	3,90	Média Renda e Alto Dinamismo
2510709	PB	Passagem	Patos	521,94	3,90	Média Renda e Alto Dinamismo
2510808	PB	Patos	Patos	521,94	3,90	Média Renda e Alto Dinamismo
2512606	PB	Quixabá	Patos	521,94	3,90	Média Renda e Alto Dinamismo
2513802	PB	Santa Teresinha	Patos	521,94	3,90	Média Renda e Alto Dinamismo
2514404	PB	São José de Espinharas	Patos	521,94	3,90	Média Renda e Alto Dinamismo
2514602	PB	São José do Bonfim	Patos	521,94	3,90	Média Renda e Alto Dinamismo
1100080	RO	Costa Marques	Guajará-Mirim	524,19	0,77	Média Renda e Baixo Dinamismo
1100106	RO	Guajará-Mirim	Guajará-Mirim	524,19	0,77	Média Renda e Baixo Dinamismo
1101492	RO	São Francisco do Guaporé	Guajará-Mirim	524,19	0,77	Média Renda e Baixo Dinamismo
3106408	MG	Belo Vale	Itaguara	524,29	14,36	Média Renda e Alto Dinamismo
3108107	MG	Bonfim	Itaguara	524,29	14,36	Média Renda e Alto Dinamismo
3120607	MG	Crucilândia	Itaguara	524,29	14,36	Média Renda e Alto Dinamismo
3132206	MG	Itaguara	Itaguara	524,29	14,36	Média Renda e Alto Dinamismo
3133709	MG	Itatiaiuçu	Itaguara	524,29	14,36	Média Renda e Alto Dinamismo

3135407	MG	Jeceaba	Itaguara	524,29	14,36	Média Renda e Alto Dinamismo
3142304	MG	Moeda	Itaguara	524,29	14,36	Média Renda e Alto Dinamismo
3150406	MG	Piedade dos Gerais	Itaguara	524,29	14,36	Média Renda e Alto Dinamismo
3155306	MG	Rio Manso	Itaguara	524,29	14,36	Média Renda e Alto Dinamismo
3104809	MG	Augusto de Lima	Curvelo	526,19	3,83	Média Renda e Médio Dinamismo
3109204	MG	Buenópolis	Curvelo	526,19	3,83	Média Renda e Médio Dinamismo
3119104	MG	Corinto	Curvelo	526,19	3,83	Média Renda e Médio Dinamismo
3120904	MG	Curvelo	Curvelo	526,19	3,83	Média Renda e Médio Dinamismo
3125705	MG	Felixlândia	Curvelo	526,19	3,83	Média Renda e Médio Dinamismo
3131109	MG	Inimutaba	Curvelo	526,19	3,83	Média Renda e Médio Dinamismo
3136405	MG	Joaquim Felício	Curvelo	526,19	3,83	Média Renda e Médio Dinamismo
3142502	MG	Monjolos	Curvelo	526,19	3,83	Média Renda e Médio Dinamismo
3143609	MG	Morro da Garça	Curvelo	526,19	3,83	Média Renda e Médio Dinamismo
3153202	MG	Presidente Juscelino	Curvelo	526,19	3,83	Média Renda e Médio Dinamismo
3160603	MG	Santo Hipólito	Curvelo	526,19	3,83	Média Renda e Médio Dinamismo
2100501	MA	Alto Parnaíba	Gerais de Balsas	526,70	3,92	Média Renda e Alto Dinamismo
2101400	MA	Balsas	Gerais de Balsas	526,70	3,92	Média Renda e Alto Dinamismo
2104073	MA	Feira Nova do Maranhão	Gerais de Balsas	526,70	3,92	Média Renda e Alto Dinamismo
2109502	MA	Riachão	Gerais de Balsas	526,70	3,92	Média Renda e Alto Dinamismo
2112001	MA	Tasso Fragoso	Gerais de Balsas	526,70	3,92	Média Renda e Alto Dinamismo
1200203	AC	Cruzeiro do Sul	Cruzeiro do Sul	526,98	3,61	Média Renda e Médio Dinamismo
4107736	PR	Fernandes Pinheiro	Prudentópolis	527,14	2,37	Média Renda e Médio Dinamismo
4108957	PR	Guamiranga	Prudentópolis	527,14	2,37	Média Renda e Médio Dinamismo
4110102	PR	Imbituva	Prudentópolis	527,14	2,37	Média Renda e Médio Dinamismo
4110508	PR	Ipiranga	Prudentópolis	527,14	2,37	Média Renda e Médio Dinamismo
4111407	PR	Ivaí	Prudentópolis	527,14	2,37	Média Renda e Médio Dinamismo
4120606	PR	Prudentópolis	Prudentópolis	527,14	2,37	Média Renda e Médio Dinamismo
4127007	PR	Teixeira Soares	Prudentópolis	527,14	2,37	Média Renda e Médio Dinamismo

5101605	MT	Barão de Melgaço	Alto Pantanal	528,52	3,29	Média Renda e Médio Dinamismo
5102504	MT	Cáceres	Alto Pantanal	528,52	3,29	Média Renda e Médio Dinamismo
5103437	MT	Curvelândia	Alto Pantanal	528,52	3,29	Média Renda e Médio Dinamismo
5106505	MT	Poconé	Alto Pantanal	528,52	3,29	Média Renda e Médio Dinamismo
2400109	RN	Acari	Seridó Oriental	530,46	5,40	Média Renda e Alto Dinamismo
2402402	RN	Carnaúba dos Dantas	Seridó Oriental	530,46	5,40	Média Renda e Alto Dinamismo
2403004	RN	Cruzeta	Seridó Oriental	530,46	5,40	Média Renda e Alto Dinamismo
2403103	RN	Currais Novos	Seridó Oriental	530,46	5,40	Média Renda e Alto Dinamismo
2403400	RN	Equador	Seridó Oriental	530,46	5,40	Média Renda e Alto Dinamismo
2405702	RN	Jardim do Seridó	Seridó Oriental	530,46	5,40	Média Renda e Alto Dinamismo
2408508	RN	Ouro Branco	Seridó Oriental	530,46	5,40	Média Renda e Alto Dinamismo
2408904	RN	Parelhas	Seridó Oriental	530,46	5,40	Média Renda e Alto Dinamismo
2411429	RN	Santana do Seridó	Seridó Oriental	530,46	5,40	Média Renda e Alto Dinamismo
2412401	RN	São José do Seridó	Seridó Oriental	530,46	5,40	Média Renda e Alto Dinamismo
1502152	PA	Canaã dos Carajás	Parauapebas	531,39	9,73	Média Renda e Alto Dinamismo
1508084	PA	Tucumã	São Félix do Xingu	531,94	2,86	Média Renda e Médio Dinamismo
1200450	AC	Senador Guimard	Rio Branco	532,84	4,80	Média Renda e Alto Dinamismo
1508407	PA	Xinguara	Redenção	534,72	1,43	Média Renda e Baixo Dinamismo
3513603	SP	Cunha	Paraibuna/Paraitinga	535,99	1,79	Média Renda e Baixo Dinamismo
3524907	SP	Jambeiro	Paraibuna/Paraitinga	535,99	1,79	Média Renda e Baixo Dinamismo
3526308	SP	Lagoinha	Paraibuna/Paraitinga	535,99	1,79	Média Renda e Baixo Dinamismo
3532306	SP	Natividade da Serra	Paraibuna/Paraitinga	535,99	1,79	Média Renda e Baixo Dinamismo
3535606	SP	Paraibuna	Paraibuna/Paraitinga	535,99	1,79	Média Renda e Baixo Dinamismo
3542305	SP	Redenção da Serra	Paraibuna/Paraitinga	535,99	1,79	Média Renda e Baixo Dinamismo
3550001	SP	São Luís do Paraitinga	Paraibuna/Paraitinga	535,99	1,79	Média Renda e Baixo Dinamismo
1600055	AP	Serra do Navio	Macapá	538,36	1,35	Média Renda e Baixo Dinamismo
1504208	PA	Marabá	Marabá	542,21	4,56	Média Renda e Alto Dinamismo
1506138	PA	Redenção	Redenção	543,94	1,91	Média Renda e Médio Dinamismo

1200252	AC	Epitaciolândia	Brasiléia	547,79	2,71	Média Renda e Médio Dinamismo
1508100	PA	Tucuruí	Tucuruí	548,54	-0,22	Média Renda e Baixo Dinamismo
3200102	ES	Afonso Cláudio	Afonso Cláudio	552,44	4,48	Média Renda e Alto Dinamismo
3201159	ES	Brejetuba	Afonso Cláudio	552,44	4,48	Média Renda e Alto Dinamismo
3201704	ES	Conceição do Castelo	Afonso Cláudio	552,44	4,48	Média Renda e Alto Dinamismo
3201902	ES	Domingos Martins	Afonso Cláudio	552,44	4,48	Média Renda e Alto Dinamismo
3203163	ES	Laranja da Terra	Afonso Cláudio	552,44	4,48	Média Renda e Alto Dinamismo
3203346	ES	Marechal Floriano	Afonso Cláudio	552,44	4,48	Média Renda e Alto Dinamismo
3205069	ES	Venda Nova do Imigrante	Afonso Cláudio	552,44	4,48	Média Renda e Alto Dinamismo
5101407	MT	Aripuanã	Aripuanã	552,88	1,43	Média Renda e Baixo Dinamismo
5101902	MT	Brasnorte	Aripuanã	552,88	1,43	Média Renda e Baixo Dinamismo
5102850	MT	Castanheira	Aripuanã	552,88	1,43	Média Renda e Baixo Dinamismo
5103254	MT	Colniza	Aripuanã	552,88	1,43	Média Renda e Baixo Dinamismo
5103379	MT	Cotriguaçu	Aripuanã	552,88	1,43	Média Renda e Baixo Dinamismo
5105150	MT	Juína	Aripuanã	552,88	1,43	Média Renda e Baixo Dinamismo
5105176	MT	Juruena	Aripuanã	552,88	1,43	Média Renda e Baixo Dinamismo
5107578	MT	Rondolândia	Aripuanã	552,88	1,43	Média Renda e Baixo Dinamismo
3108008	MG	Bom Sucesso	Oliveira	554,44	3,68	Média Renda e Médio Dinamismo
3114006	MG	Carmo da Mata	Oliveira	554,44	3,68	Média Renda e Médio Dinamismo
3114501	MG	Carmópolis de Minas	Oliveira	554,44	3,68	Média Renda e Médio Dinamismo
3130002	MG	Ibituruna	Oliveira	554,44	3,68	Média Renda e Médio Dinamismo
3145604	MG	Oliveira	Oliveira	554,44	3,68	Média Renda e Médio Dinamismo
3147709	MG	Passa Tempo	Oliveira	554,44	3,68	Média Renda e Médio Dinamismo
3150604	MG	Piracema	Oliveira	554,44	3,68	Média Renda e Médio Dinamismo
3159902	MG	Santo Antônio do Amparo	Oliveira	554,44	3,68	Média Renda e Médio Dinamismo
3161205	MG	São Francisco de Paula	Oliveira	554,44	3,68	Média Renda e Médio Dinamismo
5000856	MS	Angélica	Iguatemi	556,76	3,28	Média Renda e Médio Dinamismo
5003157	MS	Coronel Sapucaia	Iguatemi	556,76	3,28	Média Renda e Médio Dinamismo

5003454	MS	Deodópolis	Iguatemi	556,76	3,28	Média Renda e Médio Dinamismo
5003751	MS	Eldorado	Iguatemi	556,76	3,28	Média Renda e Médio Dinamismo
5004007	MS	Glória de Dourados	Iguatemi	556,76	3,28	Média Renda e Médio Dinamismo
5004304	MS	Iguatemi	Iguatemi	556,76	3,28	Média Renda e Médio Dinamismo
5004601	MS	Itaquiraí	Iguatemi	556,76	3,28	Média Renda e Médio Dinamismo
5004700	MS	Ivinhema	Iguatemi	556,76	3,28	Média Renda e Médio Dinamismo
5004809	MS	Japorã	Iguatemi	556,76	3,28	Média Renda e Médio Dinamismo
5005103	MS	Jateí	Iguatemi	556,76	3,28	Média Renda e Médio Dinamismo
5005681	MS	Mundo Novo	Iguatemi	556,76	3,28	Média Renda e Médio Dinamismo
5005707	MS	Naviraí	Iguatemi	556,76	3,28	Média Renda e Médio Dinamismo
5006259	MS	Novo Horizonte do Sul	Iguatemi	556,76	3,28	Média Renda e Médio Dinamismo
5006358	MS	Paranhos	Iguatemi	556,76	3,28	Média Renda e Médio Dinamismo
5007703	MS	Sete Quedas	Iguatemi	556,76	3,28	Média Renda e Médio Dinamismo
5007950	MS	Tacuru	Iguatemi	556,76	3,28	Média Renda e Médio Dinamismo
3519709	SP	Ibiúna	Piedade	559,16	2,55	Média Renda e Médio Dinamismo
3537800	SP	Piedade	Piedade	559,16	2,55	Média Renda e Médio Dinamismo
3537909	SP	Pilar do Sul	Piedade	559,16	2,55	Média Renda e Médio Dinamismo
3550209	SP	São Miguel Arcanjo	Piedade	559,16	2,55	Média Renda e Médio Dinamismo
3553500	SP	Tapiraí	Piedade	559,16	2,55	Média Renda e Médio Dinamismo
3102100	MG	Alto Rio Doce	Viçosa	559,66	3,84	Média Renda e Médio Dinamismo
3102506	MG	Amparo do Serra	Viçosa	559,66	3,84	Média Renda e Médio Dinamismo
3103702	MG	Araponga	Viçosa	559,66	3,84	Média Renda e Médio Dinamismo
3108701	MG	Brás Pires	Viçosa	559,66	3,84	Média Renda e Médio Dinamismo
3110202	MG	Cajuri	Viçosa	559,66	3,84	Média Renda e Médio Dinamismo
3111705	MG	Canaã	Viçosa	559,66	3,84	Média Renda e Médio Dinamismo
3116308	MG	Cipotânea	Viçosa	559,66	3,84	Média Renda e Médio Dinamismo
3116704	MG	Coimbra	Viçosa	559,66	3,84	Média Renda e Médio Dinamismo
3124005	MG	Ervália	Viçosa	559,66	3,84	Média Renda e Médio Dinamismo

3137908	MG	Lamim	Viçosa	559,66	3,84	Média Renda e Médio Dinamismo
3148301	MG	Paula Cândido	Viçosa	559,66	3,84	Média Renda e Médio Dinamismo
3148806	MG	Pedra do Anta	Viçosa	559,66	3,84	Média Renda e Médio Dinamismo
3150802	MG	Piranga	Viçosa	559,66	3,84	Média Renda e Médio Dinamismo
3152303	MG	Porto Firme	Viçosa	559,66	3,84	Média Renda e Médio Dinamismo
3153103	MG	Presidente Bernardes	Viçosa	559,66	3,84	Média Renda e Médio Dinamismo
3155207	MG	Rio Espera	Viçosa	559,66	3,84	Média Renda e Médio Dinamismo
3163805	MG	São Miguel do Anta	Viçosa	559,66	3,84	Média Renda e Médio Dinamismo
3166006	MG	Senhora de Oliveira	Viçosa	559,66	3,84	Média Renda e Médio Dinamismo
3168507	MG	Teixeiras	Viçosa	559,66	3,84	Média Renda e Médio Dinamismo
3171303	MG	Viçosa	Viçosa	559,66	3,84	Média Renda e Médio Dinamismo
2900801	BA	Alcobaça	Porto Seguro	560,49	0,89	Média Renda e Baixo Dinamismo
2906907	BA	Caravelas	Porto Seguro	560,49	0,89	Média Renda e Baixo Dinamismo
2910727	BA	Eunápolis	Porto Seguro	560,49	0,89	Média Renda e Baixo Dinamismo
2911808	BA	Guaratinga	Porto Seguro	560,49	0,89	Média Renda e Baixo Dinamismo
2912806	BA	Ibirapuã	Porto Seguro	560,49	0,89	Média Renda e Baixo Dinamismo
2914653	BA	Itabela	Porto Seguro	560,49	0,89	Média Renda e Baixo Dinamismo
2915304	BA	Itagimirim	Porto Seguro	560,49	0,89	Média Renda e Baixo Dinamismo
2915601	BA	Itamaraju	Porto Seguro	560,49	0,89	Média Renda e Baixo Dinamismo
2916005	BA	Itanhém	Porto Seguro	560,49	0,89	Média Renda e Baixo Dinamismo
2918456	BA	Jucuruçu	Porto Seguro	560,49	0,89	Média Renda e Baixo Dinamismo
2918902	BA	Lajedão	Porto Seguro	560,49	0,89	Média Renda e Baixo Dinamismo
2921104	BA	Medeiros Neto	Porto Seguro	560,49	0,89	Média Renda e Baixo Dinamismo
2922003	BA	Mucuri	Porto Seguro	560,49	0,89	Média Renda e Baixo Dinamismo
2923001	BA	Nova Viçosa	Porto Seguro	560,49	0,89	Média Renda e Baixo Dinamismo
2925303	BA	Porto Seguro	Porto Seguro	560,49	0,89	Média Renda e Baixo Dinamismo
2925501	BA	Prado	Porto Seguro	560,49	0,89	Média Renda e Baixo Dinamismo
2927705	BA	Santa Cruz Cabralia	Porto Seguro	560,49	0,89	Média Renda e Baixo Dinamismo



2931350	BA	Teixeira de Freitas	Porto Seguro	560,49	0,89	Média Renda e Baixo Dinamismo
2933257	BA	Vereda	Porto Seguro	560,49	0,89	Média Renda e Baixo Dinamismo
4301305	RS	Arroio Grande	Jaguarão	563,84	3,22	Média Renda e Médio Dinamismo
4307104	RS	Herval	Jaguarão	563,84	3,22	Média Renda e Médio Dinamismo
4311007	RS	Jaguarão	Jaguarão	563,84	3,22	Média Renda e Médio Dinamismo
3300159	RJ	Aperibé	Santo Antônio de Pádua	566,92	3,67	Média Renda e Médio Dinamismo
3300902	RJ	Cambuci	Santo Antônio de Pádua	566,92	3,67	Média Renda e Médio Dinamismo
3302106	RJ	Itaocara	Santo Antônio de Pádua	566,92	3,67	Média Renda e Médio Dinamismo
3303005	RJ	Miracema	Santo Antônio de Pádua	566,92	3,67	Média Renda e Médio Dinamismo
3304706	RJ	Santo Antônio de Pádua	Santo Antônio de Pádua	566,92	3,67	Média Renda e Médio Dinamismo
3305133	RJ	São José de Ubá	Santo Antônio de Pádua	566,92	3,67	Média Renda e Médio Dinamismo
4300851	RS	Arambaré	Camaquã	568,49	0,82	Média Renda e Baixo Dinamismo
4301909	RS	Barra do Ribeiro	Camaquã	568,49	0,82	Média Renda e Baixo Dinamismo
4303509	RS	Camaquã	Camaquã	568,49	0,82	Média Renda e Baixo Dinamismo
4305173	RS	Cerro Grande do Sul	Camaquã	568,49	0,82	Média Renda e Baixo Dinamismo
4305447	RS	Chувиска	Camaquã	568,49	0,82	Média Renda e Baixo Dinamismo
4306502	RS	Dom Feliciano	Camaquã	568,49	0,82	Média Renda e Baixo Dinamismo
4320354	RS	Sentinela do Sul	Camaquã	568,49	0,82	Média Renda e Baixo Dinamismo
4321105	RS	Tapes	Camaquã	568,49	0,82	Média Renda e Baixo Dinamismo
4101655	PR	Arapuã	Ivaiporã	569,50	3,01	Média Renda e Médio Dinamismo
4101853	PR	Ariranha do Ivaí	Ivaiporã	569,50	3,01	Média Renda e Médio Dinamismo
4104402	PR	Cândido de Abreu	Ivaiporã	569,50	3,01	Média Renda e Médio Dinamismo
4108551	PR	Godoy Moreira	Ivaiporã	569,50	3,01	Média Renda e Médio Dinamismo
4108700	PR	Grandes Rios	Ivaiporã	569,50	3,01	Média Renda e Médio Dinamismo
4111506	PR	Ivaiporã	Ivaiporã	569,50	3,01	Média Renda e Médio Dinamismo
4112504	PR	Jardim Alegre	Ivaiporã	569,50	3,01	Média Renda e Médio Dinamismo
4113429	PR	Lidianópolis	Ivaiporã	569,50	3,01	Média Renda e Médio Dinamismo
4113759	PR	Lunardelli	Ivaiporã	569,50	3,01	Média Renda e Médio Dinamismo

4114500	PR	Manoel Ribas	Ivaiporã	569,50	3,01	Média Renda e Médio Dinamismo
4117271	PR	Nova Tebas	Ivaiporã	569,50	3,01	Média Renda e Médio Dinamismo
4122172	PR	Rio Branco do Ivaí	Ivaiporã	569,50	3,01	Média Renda e Médio Dinamismo
4122651	PR	Rosário do Ivaí	Ivaiporã	569,50	3,01	Média Renda e Médio Dinamismo
4125001	PR	São João do Ivaí	Ivaiporã	569,50	3,01	Média Renda e Médio Dinamismo
4125803	PR	São Pedro do Ivaí	Ivaiporã	569,50	3,01	Média Renda e Médio Dinamismo
5206404	GO	Crixás	São Miguel do Araguaia	573,38	2,75	Média Renda e Médio Dinamismo
5214002	GO	Mozarlândia	São Miguel do Araguaia	573,38	2,75	Média Renda e Médio Dinamismo
5214051	GO	Mundo Novo	São Miguel do Araguaia	573,38	2,75	Média Renda e Médio Dinamismo
5214838	GO	Nova Crixás	São Miguel do Araguaia	573,38	2,75	Média Renda e Médio Dinamismo
5215256	GO	Novo Planalto	São Miguel do Araguaia	573,38	2,75	Média Renda e Médio Dinamismo
5220207	GO	São Miguel do Araguaia	São Miguel do Araguaia	573,38	2,75	Média Renda e Médio Dinamismo
5221577	GO	Uirapuru	São Miguel do Araguaia	573,38	2,75	Média Renda e Médio Dinamismo
1508126	PA	Ulianópolis	Paragominas	573,91	-3,05	Média Renda e Baixo Dinamismo
4102901	PR	Bituruna	União da Vitória	574,22	1,45	Média Renda e Baixo Dinamismo
4106803	PR	Cruz Machado	União da Vitória	574,22	1,45	Média Renda e Baixo Dinamismo
4108502	PR	General Carneiro	União da Vitória	574,22	1,45	Média Renda e Baixo Dinamismo
4118600	PR	Paula Freitas	União da Vitória	574,22	1,45	Média Renda e Baixo Dinamismo
4118709	PR	Paulo Frontin	União da Vitória	574,22	1,45	Média Renda e Baixo Dinamismo
4120309	PR	Porto Vitória	União da Vitória	574,22	1,45	Média Renda e Baixo Dinamismo
4128203	PR	União da Vitória	União da Vitória	574,22	1,45	Média Renda e Baixo Dinamismo
2600203	PE	Afrânio	Petrolina	577,61	2,82	Média Renda e Médio Dinamismo
2603009	PE	Cabrobó	Petrolina	577,61	2,82	Média Renda e Médio Dinamismo
2605152	PE	Dormentes	Petrolina	577,61	2,82	Média Renda e Médio Dinamismo
2608750	PE	Lagoa Grande	Petrolina	577,61	2,82	Média Renda e Médio Dinamismo
2609808	PE	Orocó	Petrolina	577,61	2,82	Média Renda e Médio Dinamismo
2611101	PE	Petrolina	Petrolina	577,61	2,82	Média Renda e Médio Dinamismo
2612604	PE	Santa Maria da Boa Vista	Petrolina	577,61	2,82	Média Renda e Médio Dinamismo

2615201	PE	Terra Nova	Petrolina	577,61	2,82	Média Renda e Médio Dinamismo
1100031	RO	Cabixi	Colorado do Oeste	579,40	3,98	Média Renda e Alto Dinamismo
1100056	RO	Cerejeiras	Colorado do Oeste	579,40	3,98	Média Renda e Alto Dinamismo
1100064	RO	Colorado do Oeste	Colorado do Oeste	579,40	3,98	Média Renda e Alto Dinamismo
1100072	RO	Corumbiara	Colorado do Oeste	579,40	3,98	Média Renda e Alto Dinamismo
1101468	RO	Pimenteiras do Oeste	Colorado do Oeste	579,40	3,98	Média Renda e Alto Dinamismo
1500800	PA	Ananindeua	Belém	580,11	3,12	Média Renda e Médio Dinamismo
5103361	MT	Conquista D'Oeste	Alto Guaporé	583,57	4,93	Média Renda e Alto Dinamismo
5105507	MT	Vila Bela da Santíssima Trindade	Alto Guaporé	583,57	4,93	Média Renda e Alto Dinamismo
5106182	MT	Nova Lacerda	Alto Guaporé	583,57	4,93	Média Renda e Alto Dinamismo
5106752	MT	Pontes e Lacerda	Alto Guaporé	583,57	4,93	Média Renda e Alto Dinamismo
5108352	MT	Vale de São Domingos	Alto Guaporé	583,57	4,93	Média Renda e Alto Dinamismo
4302006	RS	Barros Cassal	Soledade	584,54	1,90	Média Renda e Médio Dinamismo
4308300	RS	Fontoura Xavier	Soledade	584,54	1,90	Média Renda e Médio Dinamismo
4309951	RS	Ibirapuitã	Soledade	584,54	1,90	Média Renda e Médio Dinamismo
4311254	RS	Lagoão	Soledade	584,54	1,90	Média Renda e Médio Dinamismo
4312427	RS	Mormaço	Soledade	584,54	1,90	Média Renda e Médio Dinamismo
4318465	RS	São José do Herval	Soledade	584,54	1,90	Média Renda e Médio Dinamismo
4320800	RS	Soledade	Soledade	584,54	1,90	Média Renda e Médio Dinamismo
4322152	RS	Tunas	Soledade	584,54	1,90	Média Renda e Médio Dinamismo
3101805	MG	Alpercata	Governador Valadares	586,24	1,99	Média Renda e Médio Dinamismo
3110806	MG	Campanário	Governador Valadares	586,24	1,99	Média Renda e Médio Dinamismo
3112653	MG	Capitão Andrade	Governador Valadares	586,24	1,99	Média Renda e Médio Dinamismo
3119203	MG	Coroaci	Governador Valadares	586,24	1,99	Média Renda e Médio Dinamismo
3122108	MG	Divino das Laranjeiras	Governador Valadares	586,24	1,99	Média Renda e Médio Dinamismo
3123700	MG	Engenheiro Caldas	Governador Valadares	586,24	1,99	Média Renda e Médio Dinamismo
3125804	MG	Fernandes Tourinho	Governador Valadares	586,24	1,99	Média Renda e Médio Dinamismo
3126901	MG	Frei Inocência	Governador Valadares	586,24	1,99	Média Renda e Médio Dinamismo

3127305	MG	Galiléia	Governador Valadares	586,24	1,99	Média Renda e Médio Dinamismo
3127701	MG	Governador Valadares	Governador Valadares	586,24	1,99	Média Renda e Médio Dinamismo
3132701	MG	Itambacuri	Governador Valadares	586,24	1,99	Média Renda e Médio Dinamismo
3133204	MG	Itanhomi	Governador Valadares	586,24	1,99	Média Renda e Médio Dinamismo
3135076	MG	Jampruca	Governador Valadares	586,24	1,99	Média Renda e Médio Dinamismo
3140100	MG	Marilac	Governador Valadares	586,24	1,99	Média Renda e Médio Dinamismo
3144201	MG	Nacip Raydan	Governador Valadares	586,24	1,99	Média Renda e Médio Dinamismo
3144904	MG	Nova Módica	Governador Valadares	586,24	1,99	Média Renda e Médio Dinamismo
3150000	MG	Pescador	Governador Valadares	586,24	1,99	Média Renda e Médio Dinamismo
3161601	MG	São Geraldo da Piedade	Governador Valadares	586,24	1,99	Média Renda e Médio Dinamismo
3161650	MG	São Geraldo do Baixo	Governador Valadares	586,24	1,99	Média Renda e Médio Dinamismo
3163003	MG	São José da Safira	Governador Valadares	586,24	1,99	Média Renda e Médio Dinamismo
3163300	MG	São José do Divino	Governador Valadares	586,24	1,99	Média Renda e Médio Dinamismo
3167707	MG	Sobrália	Governador Valadares	586,24	1,99	Média Renda e Médio Dinamismo
3169505	MG	Tumiritinga	Governador Valadares	586,24	1,99	Média Renda e Médio Dinamismo
3171501	MG	Mathias Lobato	Governador Valadares	586,24	1,99	Média Renda e Médio Dinamismo
3171907	MG	Virgolândia	Governador Valadares	586,24	1,99	Média Renda e Médio Dinamismo
3202702	ES	Itaguaçu	Santa Teresa	587,19	4,29	Média Renda e Alto Dinamismo
3202900	ES	Itarana	Santa Teresa	587,19	4,29	Média Renda e Alto Dinamismo
3204500	ES	Santa Leopoldina	Santa Teresa	587,19	4,29	Média Renda e Alto Dinamismo
3204559	ES	Santa Maria de Jetibá	Santa Teresa	587,19	4,29	Média Renda e Alto Dinamismo
3204609	ES	Santa Teresa	Santa Teresa	587,19	4,29	Média Renda e Alto Dinamismo
3204955	ES	São Roque do Canaã	Santa Teresa	587,19	4,29	Média Renda e Alto Dinamismo
2900405	BA	Água Fria	Feira de Santana	588,27	5,53	Média Renda e Alto Dinamismo
2901502	BA	Anguera	Feira de Santana	588,27	5,53	Média Renda e Alto Dinamismo
2901700	BA	Antônio Cardoso	Feira de Santana	588,27	5,53	Média Renda e Alto Dinamismo
2908200	BA	Conceição da Feira	Feira de Santana	588,27	5,53	Média Renda e Alto Dinamismo
2908507	BA	Conceição do Jacuípe	Feira de Santana	588,27	5,53	Média Renda e Alto Dinamismo

2908903	BA	Coração de Maria	Feira de Santana	588,27	5,53	Média Renda e Alto Dinamismo
2910305	BA	Elísio Medrado	Feira de Santana	588,27	5,53	Média Renda e Alto Dinamismo
2910800	BA	Feira de Santana	Feira de Santana	588,27	5,53	Média Renda e Alto Dinamismo
2913804	BA	Ipecaetá	Feira de Santana	588,27	5,53	Média Renda e Alto Dinamismo
2914000	BA	Ipirá	Feira de Santana	588,27	5,53	Média Renda e Alto Dinamismo
2914505	BA	Irará	Feira de Santana	588,27	5,53	Média Renda e Alto Dinamismo
2916856	BA	Itatim	Feira de Santana	588,27	5,53	Média Renda e Alto Dinamismo
2923308	BA	Ouriçangas	Feira de Santana	588,27	5,53	Média Renda e Alto Dinamismo
2924108	BA	Pedrão	Feira de Santana	588,27	5,53	Média Renda e Alto Dinamismo
2924652	BA	Pintadas	Feira de Santana	588,27	5,53	Média Renda e Alto Dinamismo
2925956	BA	Rafael Jambeiro	Feira de Santana	588,27	5,53	Média Renda e Alto Dinamismo
2927507	BA	Santa Bárbara	Feira de Santana	588,27	5,53	Média Renda e Alto Dinamismo
2928307	BA	Santanópolis	Feira de Santana	588,27	5,53	Média Renda e Alto Dinamismo
2928505	BA	Santa Teresinha	Feira de Santana	588,27	5,53	Média Renda e Alto Dinamismo
2928802	BA	Santo Estêvão	Feira de Santana	588,27	5,53	Média Renda e Alto Dinamismo
2929305	BA	São Gonçalo dos Campos	Feira de Santana	588,27	5,53	Média Renda e Alto Dinamismo
2930402	BA	Serra Preta	Feira de Santana	588,27	5,53	Média Renda e Alto Dinamismo
2931103	BA	Tanquinho	Feira de Santana	588,27	5,53	Média Renda e Alto Dinamismo
2931400	BA	Teodoro Sampaio	Feira de Santana	588,27	5,53	Média Renda e Alto Dinamismo
4101903	PR	Assaí	Assaí	588,65	1,66	Média Renda e Baixo Dinamismo
4112702	PR	Jataizinho	Assaí	588,65	1,66	Média Renda e Baixo Dinamismo
4117214	PR	Nova Santa Bárbara	Assaí	588,65	1,66	Média Renda e Baixo Dinamismo
4121307	PR	Rancho Alegre	Assaí	588,65	1,66	Média Renda e Baixo Dinamismo
4123204	PR	Santa Cecília do Pavão	Assaí	588,65	1,66	Média Renda e Baixo Dinamismo
4124707	PR	São Jerônimo da Serra	Assaí	588,65	1,66	Média Renda e Baixo Dinamismo
4126009	PR	São Sebastião da Amoreira	Assaí	588,65	1,66	Média Renda e Baixo Dinamismo
4128401	PR	Uraí	Assaí	588,65	1,66	Média Renda e Baixo Dinamismo
5105101	MT	Juara	Arinos	589,06	4,52	Média Renda e Alto Dinamismo

5106273	MT	Novo Horizonte do Norte	Arinos	589,06	4,52	Média Renda e Alto Dinamismo
5106802	MT	Porto dos Gaúchos	Arinos	589,06	4,52	Média Renda e Alto Dinamismo
5107305	MT	São José do Rio Claro	Arinos	589,06	4,52	Média Renda e Alto Dinamismo
5107941	MT	Tabaporã	Arinos	589,06	4,52	Média Renda e Alto Dinamismo
5108907	MT	Nova Maringá	Arinos	589,06	4,52	Média Renda e Alto Dinamismo
4110078	PR	Imbaú	Telêmaco Borba	590,36	1,05	Média Renda e Baixo Dinamismo
4117305	PR	Ortigueira	Telêmaco Borba	590,36	1,05	Média Renda e Baixo Dinamismo
4121703	PR	Reserva	Telêmaco Borba	590,36	1,05	Média Renda e Baixo Dinamismo
4127106	PR	Telêmaco Borba	Telêmaco Borba	590,36	1,05	Média Renda e Baixo Dinamismo
4127502	PR	Tibagi	Telêmaco Borba	590,36	1,05	Média Renda e Baixo Dinamismo
4128534	PR	Ventania	Telêmaco Borba	590,36	1,05	Média Renda e Baixo Dinamismo
4104709	PR	Carlópolis	Wenceslau Braz	590,44	4,08	Média Renda e Alto Dinamismo
4109005	PR	Guapirama	Wenceslau Braz	590,44	4,08	Média Renda e Alto Dinamismo
4112801	PR	Joaquim Távora	Wenceslau Braz	590,44	4,08	Média Renda e Alto Dinamismo
4120705	PR	Quatiguá	Wenceslau Braz	590,44	4,08	Média Renda e Alto Dinamismo
4122909	PR	Salto do Itararé	Wenceslau Braz	590,44	4,08	Média Renda e Alto Dinamismo
4124004	PR	Santana do Itararé	Wenceslau Braz	590,44	4,08	Média Renda e Alto Dinamismo
4125407	PR	São José da Boa Vista	Wenceslau Braz	590,44	4,08	Média Renda e Alto Dinamismo
4126603	PR	Siqueira Campos	Wenceslau Braz	590,44	4,08	Média Renda e Alto Dinamismo
4127809	PR	Tomazina	Wenceslau Braz	590,44	4,08	Média Renda e Alto Dinamismo
4128500	PR	Wenceslau Braz	Wenceslau Braz	590,44	4,08	Média Renda e Alto Dinamismo
4100301	PR	Agudos do Sul	Rio Negro	592,02	1,95	Média Renda e Médio Dinamismo
4104105	PR	Campo do Tenente	Rio Negro	592,02	1,95	Média Renda e Médio Dinamismo
4119103	PR	Piên	Rio Negro	592,02	1,95	Média Renda e Médio Dinamismo
4121208	PR	Quitandinha	Rio Negro	592,02	1,95	Média Renda e Médio Dinamismo
4122305	PR	Rio Negro	Rio Negro	592,02	1,95	Média Renda e Médio Dinamismo
4127601	PR	Tijucas do Sul	Rio Negro	592,02	1,95	Média Renda e Médio Dinamismo
4105706	PR	Clelândia	Palmas	592,08	0,21	Média Renda e Baixo Dinamismo

4106456	PR	Coronel Domingos Soares	Palmas	592,08	0,21	Média Renda e Baixo Dinamismo
4109658	PR	Honório Serpa	Palmas	592,08	0,21	Média Renda e Baixo Dinamismo
4114401	PR	Mangueirinha	Palmas	592,08	0,21	Média Renda e Baixo Dinamismo
4117602	PR	Palmas	Palmas	592,08	0,21	Média Renda e Baixo Dinamismo
3104502	MG	Arinos	Unaí	594,10	3,74	Média Renda e Médio Dinamismo
3108206	MG	Bonfinópolis de Minas	Unaí	594,10	3,74	Média Renda e Médio Dinamismo
3109303	MG	Burititis	Unaí	594,10	3,74	Média Renda e Médio Dinamismo
3109451	MG	Cabeceira Grande	Unaí	594,10	3,74	Média Renda e Médio Dinamismo
3122470	MG	Dom Bosco	Unaí	594,10	3,74	Média Renda e Médio Dinamismo
3126208	MG	Formoso	Unaí	594,10	3,74	Média Renda e Médio Dinamismo
3144375	MG	Natalândia	Unaí	594,10	3,74	Média Renda e Médio Dinamismo
3170404	MG	Unaí	Unaí	594,10	3,74	Média Renda e Médio Dinamismo
3170479	MG	Uruana de Minas	Unaí	594,10	3,74	Média Renda e Médio Dinamismo
3300803	RJ	Cachoeiras de Macacu	Macacu-Caceribu	594,33	0,01	Média Renda e Baixo Dinamismo
3304300	RJ	Rio Bonito	Macacu-Caceribu	594,33	0,01	Média Renda e Baixo Dinamismo
5100250	MT	Alta Floresta	Alta Floresta	594,83	5,68	Média Renda e Alto Dinamismo
5100805	MT	Apiacás	Alta Floresta	594,83	5,68	Média Renda e Alto Dinamismo
5102793	MT	Carlinda	Alta Floresta	594,83	5,68	Média Renda e Alto Dinamismo
5106158	MT	Nova Bandeirantes	Alta Floresta	594,83	5,68	Média Renda e Alto Dinamismo
5106299	MT	Paranaíta	Alta Floresta	594,83	5,68	Média Renda e Alto Dinamismo
5108956	MT	Nova Monte Verde	Alta Floresta	594,83	5,68	Média Renda e Alto Dinamismo
4200051	SC	Abdon Batista	Curitibanos	595,22	2,95	Média Renda e Médio Dinamismo
4202875	SC	Brunópolis	Curitibanos	595,22	2,95	Média Renda e Médio Dinamismo
4203600	SC	Campos Novos	Curitibanos	595,22	2,95	Média Renda e Médio Dinamismo
4204806	SC	Curitibanos	Curitibanos	595,22	2,95	Média Renda e Médio Dinamismo
4205555	SC	Frei Rogério	Curitibanos	595,22	2,95	Média Renda e Médio Dinamismo
4211058	SC	Monte Carlo	Curitibanos	595,22	2,95	Média Renda e Médio Dinamismo
4213302	SC	Ponte Alta	Curitibanos	595,22	2,95	Média Renda e Médio Dinamismo

4213351	SC	Ponte Alta do Norte	Curitibanos	595,22	2,95	Média Renda e Médio Dinamismo
4215505	SC	Santa Cecília	Curitibanos	595,22	2,95	Média Renda e Médio Dinamismo
4216057	SC	São Cristovão do Sul	Curitibanos	595,22	2,95	Média Renda e Médio Dinamismo
4219150	SC	Vargem	Curitibanos	595,22	2,95	Média Renda e Médio Dinamismo
4219853	SC	Zortéa	Curitibanos	595,22	2,95	Média Renda e Médio Dinamismo
5101258	MT	Araputanga	Jauru	598,49	2,93	Média Renda e Médio Dinamismo
5103809	MT	Figueirópolis D'Oeste	Jauru	598,49	2,93	Média Renda e Médio Dinamismo
5103957	MT	Glória D'Oeste	Jauru	598,49	2,93	Média Renda e Médio Dinamismo
5104500	MT	Indiavaí	Jauru	598,49	2,93	Média Renda e Médio Dinamismo
5105002	MT	Jauru	Jauru	598,49	2,93	Média Renda e Médio Dinamismo
5105234	MT	Lambari D'Oeste	Jauru	598,49	2,93	Média Renda e Médio Dinamismo
5105622	MT	Mirassol d'Oeste	Jauru	598,49	2,93	Média Renda e Médio Dinamismo
5106828	MT	Porto Esperidião	Jauru	598,49	2,93	Média Renda e Médio Dinamismo
5107107	MT	São José dos Quatro Marcos	Jauru	598,49	2,93	Média Renda e Médio Dinamismo
5107156	MT	Reserva do Cabaçal	Jauru	598,49	2,93	Média Renda e Médio Dinamismo
5107206	MT	Rio Branco	Jauru	598,49	2,93	Média Renda e Médio Dinamismo
5107750	MT	Salto do Céu	Jauru	598,49	2,93	Média Renda e Médio Dinamismo
3103108	MG	Antônio Prado de Minas	Muriaé	598,59	3,81	Média Renda e Médio Dinamismo
3105509	MG	Barão de Monte Alto	Muriaé	598,59	3,81	Média Renda e Médio Dinamismo
3110103	MG	Caiana	Muriaé	598,59	3,81	Média Renda e Médio Dinamismo
3113305	MG	Carangola	Muriaé	598,59	3,81	Média Renda e Médio Dinamismo
3122009	MG	Divino	Muriaé	598,59	3,81	Média Renda e Médio Dinamismo
3124203	MG	Espera Feliz	Muriaé	598,59	3,81	Média Renda e Médio Dinamismo
3124906	MG	Eugenópolis	Muriaé	598,59	3,81	Média Renda e Médio Dinamismo
3125309	MG	Faria Lemos	Muriaé	598,59	3,81	Média Renda e Médio Dinamismo
3125952	MG	Fervedouro	Muriaé	598,59	3,81	Média Renda e Médio Dinamismo
3142106	MG	Miradouro	Muriaé	598,59	3,81	Média Renda e Médio Dinamismo
3142205	MG	Mirai	Muriaé	598,59	3,81	Média Renda e Médio Dinamismo



3143906	MG	Muriaé	Muriaé	598,59	3,81	Média Renda e Médio Dinamismo
3145877	MG	Orizânia	Muriaé	598,59	3,81	Média Renda e Médio Dinamismo
3148202	MG	Patrocínio do Muriaé	Muriaé	598,59	3,81	Média Renda e Médio Dinamismo
3149002	MG	Pedra Dourada	Muriaé	598,59	3,81	Média Renda e Médio Dinamismo
3156452	MG	Rosário da Limeira	Muriaé	598,59	3,81	Média Renda e Médio Dinamismo
3161403	MG	São Francisco do Glória	Muriaé	598,59	3,81	Média Renda e Médio Dinamismo
3164431	MG	São Sebastião da Vargem Alegre	Muriaé	598,59	3,81	Média Renda e Médio Dinamismo
3169208	MG	Tombos	Muriaé	598,59	3,81	Média Renda e Médio Dinamismo
3171402	MG	Vieiras	Muriaé	598,59	3,81	Média Renda e Médio Dinamismo
3201605	ES	Conceição da Barra	São Mateus	599,62	0,50	Média Renda e Baixo Dinamismo
3203056	ES	Jaguaré	São Mateus	599,62	0,50	Média Renda e Baixo Dinamismo
3204054	ES	Pedro Canário	São Mateus	599,62	0,50	Média Renda e Baixo Dinamismo
3204906	ES	São Mateus	São Mateus	599,62	0,50	Média Renda e Baixo Dinamismo
3200136	ES	Águia Branca	Nova Venécia	600,51	4,13	Média Renda e Alto Dinamismo
3201001	ES	Boa Esperança	Nova Venécia	600,51	4,13	Média Renda e Alto Dinamismo
3203908	ES	Nova Venécia	Nova Venécia	600,51	4,13	Média Renda e Alto Dinamismo
3204708	ES	São Gabriel da Palha	Nova Venécia	600,51	4,13	Média Renda e Alto Dinamismo
3205150	ES	Vila Pavão	Nova Venécia	600,51	4,13	Média Renda e Alto Dinamismo
3205176	ES	Vila Valério	Nova Venécia	600,51	4,13	Média Renda e Alto Dinamismo
4103206	PR	Bom Sucesso	Faxinal	600,77	2,46	Média Renda e Médio Dinamismo
4103305	PR	Borrazópolis	Faxinal	600,77	2,46	Média Renda e Médio Dinamismo
4106852	PR	Cruzmaltina	Faxinal	600,77	2,46	Média Renda e Médio Dinamismo
4107603	PR	Faxinal	Faxinal	600,77	2,46	Média Renda e Médio Dinamismo
4113106	PR	Kaloré	Faxinal	600,77	2,46	Média Renda e Médio Dinamismo
4115507	PR	Marumbi	Faxinal	600,77	2,46	Média Renda e Médio Dinamismo
4122107	PR	Rio Bom	Faxinal	600,77	2,46	Média Renda e Médio Dinamismo
3108552	MG	Brasilândia de Minas	Paracatu	606,94	5,11	Média Renda e Alto Dinamismo
3128600	MG	Guarda-Mor	Paracatu	606,94	5,11	Média Renda e Alto Dinamismo

3136306	MG	João Pinheiro	Paracatu	606,94	5,11	Média Renda e Alto Dinamismo
3137106	MG	Lagamar	Paracatu	606,94	5,11	Média Renda e Alto Dinamismo
3137536	MG	Lagoa Grande	Paracatu	606,94	5,11	Média Renda e Alto Dinamismo
3147006	MG	Paracatu	Paracatu	606,94	5,11	Média Renda e Alto Dinamismo
3153400	MG	Presidente Olegário	Paracatu	606,94	5,11	Média Renda e Alto Dinamismo
3161700	MG	São Gonçalo do Abaeté	Paracatu	606,94	5,11	Média Renda e Alto Dinamismo
3170750	MG	Varjão de Minas	Paracatu	606,94	5,11	Média Renda e Alto Dinamismo
3171006	MG	Vazante	Paracatu	606,94	5,11	Média Renda e Alto Dinamismo
4101309	PR	Antônio Olinto	São Mateus do Sul	608,62	2,12	Média Renda e Médio Dinamismo
4125100	PR	São João do Triunfo	São Mateus do Sul	608,62	2,12	Média Renda e Médio Dinamismo
4125605	PR	São Mateus do Sul	São Mateus do Sul	608,62	2,12	Média Renda e Médio Dinamismo
3301801	RJ	Engenheiro Paulo de Frontin	Vassouras	609,45	1,54	Média Renda e Baixo Dinamismo
3302809	RJ	Mendes	Vassouras	609,45	1,54	Média Renda e Baixo Dinamismo
3302908	RJ	Miguel Pereira	Vassouras	609,45	1,54	Média Renda e Baixo Dinamismo
3303609	RJ	Paracambi	Vassouras	609,45	1,54	Média Renda e Baixo Dinamismo
3303856	RJ	Paty do Alferes	Vassouras	609,45	1,54	Média Renda e Baixo Dinamismo
3306206	RJ	Vassouras	Vassouras	609,45	1,54	Média Renda e Baixo Dinamismo
3301108	RJ	Cantagalo	Cantagalo-Cordeiro	609,92	1,41	Média Renda e Baixo Dinamismo
3301207	RJ	Carmo	Cantagalo-Cordeiro	609,92	1,41	Média Renda e Baixo Dinamismo
3301504	RJ	Cordeiro	Cantagalo-Cordeiro	609,92	1,41	Média Renda e Baixo Dinamismo
3302452	RJ	Macuco	Cantagalo-Cordeiro	609,92	1,41	Média Renda e Baixo Dinamismo
5002100	MS	Bela Vista	Bodoquena	611,25	3,24	Média Renda e Médio Dinamismo
5002159	MS	Bodoquena	Bodoquena	611,25	3,24	Média Renda e Médio Dinamismo
5002209	MS	Bonito	Bodoquena	611,25	3,24	Média Renda e Médio Dinamismo
5002803	MS	Caracol	Bodoquena	611,25	3,24	Média Renda e Médio Dinamismo
5004106	MS	Guia Lopes da Laguna	Bodoquena	611,25	3,24	Média Renda e Médio Dinamismo
5005004	MS	Jardim	Bodoquena	611,25	3,24	Média Renda e Médio Dinamismo
5005806	MS	Nioaque	Bodoquena	611,25	3,24	Média Renda e Médio Dinamismo

5100201	MT	Água Boa	Canarana	611,71	3,72	Média Renda e Médio Dinamismo
5102603	MT	Campinápolis	Canarana	611,71	3,72	Média Renda e Médio Dinamismo
5102702	MT	Canarana	Canarana	611,71	3,72	Média Renda e Médio Dinamismo
5106174	MT	Nova Nazaré	Canarana	611,71	3,72	Média Renda e Médio Dinamismo
5106257	MT	Nova Xavantina	Canarana	611,71	3,72	Média Renda e Médio Dinamismo
5106281	MT	Novo São Joaquim	Canarana	611,71	3,72	Média Renda e Médio Dinamismo
5107065	MT	Querência	Canarana	611,71	3,72	Média Renda e Médio Dinamismo
5107792	MT	Santo Antônio do Leste	Canarana	611,71	3,72	Média Renda e Médio Dinamismo
3301009	RJ	Campos dos Goytacazes	Campos dos Goytacazes	611,96	5,58	Média Renda e Alto Dinamismo
3301157	RJ	Cardoso Moreira	Campos dos Goytacazes	611,96	5,58	Média Renda e Alto Dinamismo
3304755	RJ	São Francisco de Itabapoana	Campos dos Goytacazes	611,96	5,58	Média Renda e Alto Dinamismo
3304805	RJ	São Fidélis	Campos dos Goytacazes	611,96	5,58	Média Renda e Alto Dinamismo
3305000	RJ	São João da Barra	Campos dos Goytacazes	611,96	5,58	Média Renda e Alto Dinamismo
5200100	GO	Abadiânia	Entorno de Brasília	614,36	3,65	Média Renda e Médio Dinamismo
5200175	GO	Água Fria de Goiás	Entorno de Brasília	614,36	3,65	Média Renda e Médio Dinamismo
5200258	GO	Águas Lindas de Goiás	Entorno de Brasília	614,36	3,65	Média Renda e Médio Dinamismo
5200308	GO	Alexânia	Entorno de Brasília	614,36	3,65	Média Renda e Médio Dinamismo
5204003	GO	Cabeceiras	Entorno de Brasília	614,36	3,65	Média Renda e Médio Dinamismo
5205497	GO	Cidade Ocidental	Entorno de Brasília	614,36	3,65	Média Renda e Médio Dinamismo
5205513	GO	Cocalzinho de Goiás	Entorno de Brasília	614,36	3,65	Média Renda e Médio Dinamismo
5205802	GO	Corumbá de Goiás	Entorno de Brasília	614,36	3,65	Média Renda e Médio Dinamismo
5206206	GO	Cristalina	Entorno de Brasília	614,36	3,65	Média Renda e Médio Dinamismo
5208004	GO	Formosa	Entorno de Brasília	614,36	3,65	Média Renda e Médio Dinamismo
5212501	GO	Luziânia	Entorno de Brasília	614,36	3,65	Média Renda e Médio Dinamismo
5213053	GO	Mimoso de Goiás	Entorno de Brasília	614,36	3,65	Média Renda e Médio Dinamismo
5215231	GO	Novo Gama	Entorno de Brasília	614,36	3,65	Média Renda e Médio Dinamismo
5215603	GO	Padre Bernardo	Entorno de Brasília	614,36	3,65	Média Renda e Médio Dinamismo
5217302	GO	Pirenópolis	Entorno de Brasília	614,36	3,65	Média Renda e Médio Dinamismo

5217609	GO	Planaltina	Entorno de Brasília	614,36	3,65	Média Renda e Médio Dinamismo
5219753	GO	Santo Antônio do Descoberto	Entorno de Brasília	614,36	3,65	Média Renda e Médio Dinamismo
5221858	GO	Valparaíso de Goiás	Entorno de Brasília	614,36	3,65	Média Renda e Médio Dinamismo
5222203	GO	Vila Boa	Entorno de Brasília	614,36	3,65	Média Renda e Médio Dinamismo
5222302	GO	Vila Propício	Entorno de Brasília	614,36	3,65	Média Renda e Médio Dinamismo
5103205	MT	Colíder	Colíder	617,31	3,77	Média Renda e Médio Dinamismo
5104104	MT	Guarantã do Norte	Colíder	617,31	3,77	Média Renda e Médio Dinamismo
5105606	MT	Matupá	Colíder	617,31	3,77	Média Renda e Médio Dinamismo
5106216	MT	Nova Canaã do Norte	Colíder	617,31	3,77	Média Renda e Médio Dinamismo
5106265	MT	Novo Mundo	Colíder	617,31	3,77	Média Renda e Médio Dinamismo
5106422	MT	Peixoto de Azevedo	Colíder	617,31	3,77	Média Renda e Médio Dinamismo
5108055	MT	Terra Nova do Norte	Colíder	617,31	3,77	Média Renda e Médio Dinamismo
5108808	MT	Nova Guarita	Colíder	617,31	3,77	Média Renda e Médio Dinamismo
5003207	MS	Corumbá	Baixo Pantanal	619,35	4,89	Média Renda e Alto Dinamismo
5005202	MS	Ladário	Baixo Pantanal	619,35	4,89	Média Renda e Alto Dinamismo
5006903	MS	Porto Murtinho	Baixo Pantanal	619,35	4,89	Média Renda e Alto Dinamismo
4100459	PR	Altamira do Paraná	Goioerê	619,36	2,59	Média Renda e Médio Dinamismo
4103008	PR	Boa Esperança	Goioerê	619,36	2,59	Média Renda e Médio Dinamismo
4103909	PR	Campina da Lagoa	Goioerê	619,36	2,59	Média Renda e Médio Dinamismo
4108601	PR	Goioerê	Goioerê	619,36	2,59	Média Renda e Médio Dinamismo
4112207	PR	Janiópolis	Goioerê	619,36	2,59	Média Renda e Médio Dinamismo
4112959	PR	Juranda	Goioerê	619,36	2,59	Média Renda e Médio Dinamismo
4116109	PR	Moreira Sales	Goioerê	619,36	2,59	Média Renda e Médio Dinamismo
4116802	PR	Nova Cantu	Goioerê	619,36	2,59	Média Renda e Médio Dinamismo
4120655	PR	Quarto Centenário	Goioerê	619,36	2,59	Média Renda e Médio Dinamismo
4121356	PR	Rancho Alegre D'Oeste	Goioerê	619,36	2,59	Média Renda e Médio Dinamismo
4128005	PR	Ubiratã	Goioerê	619,36	2,59	Média Renda e Médio Dinamismo
4103958	PR	Campina do Simão	Guarapuava	619,56	1,98	Média Renda e Médio Dinamismo

4104428	PR	Candói	Guarapuava	619,56	1,98	Média Renda e Médio Dinamismo
4104451	PR	Cantagalo	Guarapuava	619,56	1,98	Média Renda e Médio Dinamismo
4107546	PR	Espigão Alto do Iguaçu	Guarapuava	619,56	1,98	Média Renda e Médio Dinamismo
4108452	PR	Foz do Jordão	Guarapuava	619,56	1,98	Média Renda e Médio Dinamismo
4108650	PR	Goioxim	Guarapuava	619,56	1,98	Média Renda e Médio Dinamismo
4109401	PR	Guarapuava	Guarapuava	619,56	1,98	Média Renda e Médio Dinamismo
4110201	PR	Inácio Martins	Guarapuava	619,56	1,98	Média Renda e Médio Dinamismo
4113304	PR	Laranjeiras do Sul	Guarapuava	619,56	1,98	Média Renda e Médio Dinamismo
4115457	PR	Marquinho	Guarapuava	619,56	1,98	Média Renda e Médio Dinamismo
4117057	PR	Nova Laranjeiras	Guarapuava	619,56	1,98	Média Renda e Médio Dinamismo
4119301	PR	Pinhão	Guarapuava	619,56	1,98	Média Renda e Médio Dinamismo
4120150	PR	Porto Barreiro	Guarapuava	619,56	1,98	Média Renda e Médio Dinamismo
4120903	PR	Quedas do Iguaçu	Guarapuava	619,56	1,98	Média Renda e Médio Dinamismo
4121752	PR	Reserva do Iguaçu	Guarapuava	619,56	1,98	Média Renda e Médio Dinamismo
4122156	PR	Rio Bonito do Iguaçu	Guarapuava	619,56	1,98	Média Renda e Médio Dinamismo
4127965	PR	Turvo	Guarapuava	619,56	1,98	Média Renda e Médio Dinamismo
4128658	PR	Virmond	Guarapuava	619,56	1,98	Média Renda e Médio Dinamismo
3509007	SP	Caieiras	Franco da Rocha	621,07	2,60	Média Renda e Médio Dinamismo
3516309	SP	Francisco Morato	Franco da Rocha	621,07	2,60	Média Renda e Médio Dinamismo
3516408	SP	Franco da Rocha	Franco da Rocha	621,07	2,60	Média Renda e Médio Dinamismo
3528502	SP	Mairiporã	Franco da Rocha	621,07	2,60	Média Renda e Médio Dinamismo
5201702	GO	Aragarças	Aragarças	621,45	4,46	Média Renda e Alto Dinamismo
5202353	GO	Arenópolis	Aragarças	621,45	4,46	Média Renda e Alto Dinamismo
5203104	GO	Baliza	Aragarças	621,45	4,46	Média Renda e Alto Dinamismo
5203401	GO	Bom Jardim de Goiás	Aragarças	621,45	4,46	Média Renda e Alto Dinamismo
5207105	GO	Diorama	Aragarças	621,45	4,46	Média Renda e Alto Dinamismo
5213707	GO	Montes Claros de Goiás	Aragarças	621,45	4,46	Média Renda e Alto Dinamismo
5217203	GO	Piranhas	Aragarças	621,45	4,46	Média Renda e Alto Dinamismo

4300406	RS	Alegrete	Campanha Ocidental	622,51	1,49	Média Renda e Baixo Dinamismo
4301875	RS	Barra do Quaraí	Campanha Ocidental	622,51	1,49	Média Renda e Baixo Dinamismo
4308656	RS	Garruchos	Campanha Ocidental	622,51	1,49	Média Renda e Baixo Dinamismo
4310603	RS	Itaqui	Campanha Ocidental	622,51	1,49	Média Renda e Baixo Dinamismo
4311718	RS	Maçambará	Campanha Ocidental	622,51	1,49	Média Renda e Baixo Dinamismo
4311759	RS	Manoel Viana	Campanha Ocidental	622,51	1,49	Média Renda e Baixo Dinamismo
4315305	RS	Quaraí	Campanha Ocidental	622,51	1,49	Média Renda e Baixo Dinamismo
4318002	RS	São Borja	Campanha Ocidental	622,51	1,49	Média Renda e Baixo Dinamismo
4318101	RS	São Francisco de Assis	Campanha Ocidental	622,51	1,49	Média Renda e Baixo Dinamismo
4322400	RS	Uruguaiana	Campanha Ocidental	622,51	1,49	Média Renda e Baixo Dinamismo
4303301	RS	Caibaté	Cerro Largo	623,10	3,74	Média Renda e Médio Dinamismo
4303707	RS	Campina das Missões	Cerro Largo	623,10	3,74	Média Renda e Médio Dinamismo
4305207	RS	Cerro Largo	Cerro Largo	623,10	3,74	Média Renda e Médio Dinamismo
4309506	RS	Guarani das Missões	Cerro Largo	623,10	3,74	Média Renda e Médio Dinamismo
4312179	RS	Mato Queimado	Cerro Largo	623,10	3,74	Média Renda e Médio Dinamismo
4315107	RS	Porto Xavier	Cerro Largo	623,10	3,74	Média Renda e Médio Dinamismo
4316303	RS	Roque Gonzales	Cerro Largo	623,10	3,74	Média Renda e Médio Dinamismo
4316477	RS	Salvador das Missões	Cerro Largo	623,10	3,74	Média Renda e Médio Dinamismo
4319307	RS	São Paulo das Missões	Cerro Largo	623,10	3,74	Média Renda e Médio Dinamismo
4319372	RS	São Pedro do Butiá	Cerro Largo	623,10	3,74	Média Renda e Médio Dinamismo
4320578	RS	Sete de Setembro	Cerro Largo	623,10	3,74	Média Renda e Médio Dinamismo
3300605	RJ	Bom Jesus do Itabapoana	Itaperuna	624,26	1,94	Média Renda e Médio Dinamismo
3302056	RJ	Italva	Itaperuna	624,26	1,94	Média Renda e Médio Dinamismo
3302205	RJ	Itaperuna	Itaperuna	624,26	1,94	Média Renda e Médio Dinamismo
3302304	RJ	Laje do Muriaé	Itaperuna	624,26	1,94	Média Renda e Médio Dinamismo
3303104	RJ	Natividade	Itaperuna	624,26	1,94	Média Renda e Médio Dinamismo
3304102	RJ	Porciúncula	Itaperuna	624,26	1,94	Média Renda e Médio Dinamismo
3306156	RJ	Varre-Sai	Itaperuna	624,26	1,94	Média Renda e Médio Dinamismo

3300225	RJ	Areal	Três Rios	625,34	4,74	Média Renda e Alto Dinamismo
3300951	RJ	Comendador Levy Gasparian	Três Rios	625,34	4,74	Média Renda e Alto Dinamismo
3303708	RJ	Paraíba do Sul	Três Rios	625,34	4,74	Média Renda e Alto Dinamismo
3305406	RJ	Sapucaia	Três Rios	625,34	4,74	Média Renda e Alto Dinamismo
3306008	RJ	Três Rios	Três Rios	625,34	4,74	Média Renda e Alto Dinamismo
3302007	RJ	Itaguaí	Itaguaí	625,55	1,14	Média Renda e Baixo Dinamismo
3302601	RJ	Mangaratiba	Itaguaí	625,55	1,14	Média Renda e Baixo Dinamismo
3305554	RJ	Seropédica	Itaguaí	625,55	1,14	Média Renda e Baixo Dinamismo
4316402	RS	Rosário do Sul	Campanha Central	625,58	2,72	Média Renda e Médio Dinamismo
4316972	RS	Santa Margarida do Sul	Campanha Central	625,58	2,72	Média Renda e Médio Dinamismo
4317103	RS	Sant'Ana do Livramento	Campanha Central	625,58	2,72	Média Renda e Médio Dinamismo
4318309	RS	São Gabriel	Campanha Central	625,58	2,72	Média Renda e Médio Dinamismo
3109709	MG	Cachoeira de Minas	Santa Rita do Sapucaí	625,74	3,07	Média Renda e Médio Dinamismo
3113602	MG	Careaçu	Santa Rita do Sapucaí	625,74	3,07	Média Renda e Médio Dinamismo
3117207	MG	Conceição das Pedras	Santa Rita do Sapucaí	625,74	3,07	Média Renda e Médio Dinamismo
3117801	MG	Conceição dos Ouros	Santa Rita do Sapucaí	625,74	3,07	Média Renda e Médio Dinamismo
3119005	MG	Cordislândia	Santa Rita do Sapucaí	625,74	3,07	Média Renda e Médio Dinamismo
3129202	MG	Heliódora	Santa Rita do Sapucaí	625,74	3,07	Média Renda e Médio Dinamismo
3144409	MG	Natércia	Santa Rita do Sapucaí	625,74	3,07	Média Renda e Médio Dinamismo
3149101	MG	Pedralva	Santa Rita do Sapucaí	625,74	3,07	Média Renda e Médio Dinamismo
3159605	MG	Santa Rita do Sapucaí	Santa Rita do Sapucaí	625,74	3,07	Média Renda e Médio Dinamismo
3162005	MG	São Gonçalo do Sapucaí	Santa Rita do Sapucaí	625,74	3,07	Média Renda e Médio Dinamismo
3162302	MG	São João da Mata	Santa Rita do Sapucaí	625,74	3,07	Média Renda e Médio Dinamismo
3163201	MG	São José do Alegre	Santa Rita do Sapucaí	625,74	3,07	Média Renda e Médio Dinamismo
3164407	MG	São Sebastião da Bela Vista	Santa Rita do Sapucaí	625,74	3,07	Média Renda e Médio Dinamismo
3167400	MG	Silvianópolis	Santa Rita do Sapucaí	625,74	3,07	Média Renda e Médio Dinamismo
3169802	MG	Turvolândia	Santa Rita do Sapucaí	625,74	3,07	Média Renda e Médio Dinamismo
3102308	MG	Alvinópolis	Itabira	626,26	5,99	Média Renda e Alto Dinamismo

3105400	MG	Barão de Cocais	Itabira	626,26	5,99	Média Renda e Alto Dinamismo
3106002	MG	Bela Vista de Minas	Itabira	626,26	5,99	Média Renda e Alto Dinamismo
3107703	MG	Bom Jesus do Amparo	Itabira	626,26	5,99	Média Renda e Alto Dinamismo
3115359	MG	Catas Altas	Itabira	626,26	5,99	Média Renda e Alto Dinamismo
3121803	MG	Dionísio	Itabira	626,26	5,99	Média Renda e Alto Dinamismo
3125903	MG	Ferros	Itabira	626,26	5,99	Média Renda e Alto Dinamismo
3131703	MG	Itabira	Itabira	626,26	5,99	Média Renda e Alto Dinamismo
3136207	MG	João Monlevade	Itabira	626,26	5,99	Média Renda e Alto Dinamismo
3136603	MG	Nova União	Itabira	626,26	5,99	Média Renda e Alto Dinamismo
3144706	MG	Nova Era	Itabira	626,26	5,99	Média Renda e Alto Dinamismo
3155702	MG	Rio Piracicaba	Itabira	626,26	5,99	Média Renda e Alto Dinamismo
3157203	MG	Santa Bárbara	Itabira	626,26	5,99	Média Renda e Alto Dinamismo
3158003	MG	Santa Maria de Itabira	Itabira	626,26	5,99	Média Renda e Alto Dinamismo
3161007	MG	São Domingos do Prata	Itabira	626,26	5,99	Média Renda e Alto Dinamismo
3161908	MG	São Gonçalo do Rio Abaixo	Itabira	626,26	5,99	Média Renda e Alto Dinamismo
3163409	MG	São José do Goiabal	Itabira	626,26	5,99	Média Renda e Alto Dinamismo
3168309	MG	Taquaraçu de Minas	Itabira	626,26	5,99	Média Renda e Alto Dinamismo
4101606	PR	Arapoti	Jaguariaíva	627,87	-0,92	Média Renda e Baixo Dinamismo
4112009	PR	Jaguariaíva	Jaguariaíva	627,87	-0,92	Média Renda e Baixo Dinamismo
4119400	PR	Piraí do Sul	Jaguariaíva	627,87	-0,92	Média Renda e Baixo Dinamismo
4126306	PR	Sengés	Jaguariaíva	627,87	-0,92	Média Renda e Baixo Dinamismo
4113205	PR	Lapa	Lapa	628,13	3,33	Média Renda e Médio Dinamismo
4120101	PR	Porto Amazonas	Lapa	628,13	3,33	Média Renda e Médio Dinamismo
3522109	SP	Itanhaém	Itanhaém	631,56	2,99	Média Renda e Médio Dinamismo
3523305	SP	Itariri	Itanhaém	631,56	2,99	Média Renda e Médio Dinamismo
3531100	SP	Mongaguá	Itanhaém	631,56	2,99	Média Renda e Médio Dinamismo
3537206	SP	Pedro de Toledo	Itanhaém	631,56	2,99	Média Renda e Médio Dinamismo
3537602	SP	Peruíbe	Itanhaém	631,56	2,99	Média Renda e Médio Dinamismo



2502151	PB	Boa Vista	Campina Grande	632,40	3,37	Média Renda e Médio Dinamismo
2504009	PB	Campina Grande	Campina Grande	632,40	3,37	Média Renda e Médio Dinamismo
2506103	PB	Fagundes	Campina Grande	632,40	3,37	Média Renda e Médio Dinamismo
2508307	PB	Lagoa Seca	Campina Grande	632,40	3,37	Média Renda e Médio Dinamismo
2509206	PB	Massaranduba	Campina Grande	632,40	3,37	Média Renda e Médio Dinamismo
2512408	PB	Puxinanã	Campina Grande	632,40	3,37	Média Renda e Médio Dinamismo
2512507	PB	Queimadas	Campina Grande	632,40	3,37	Média Renda e Médio Dinamismo
2515807	PB	Serra Redonda	Campina Grande	632,40	3,37	Média Renda e Médio Dinamismo
4301107	RS	Arroio dos Ratos	São Jerônimo	634,74	-1,45	Média Renda e Baixo Dinamismo
4301750	RS	Barão do Triunfo	São Jerônimo	634,74	-1,45	Média Renda e Baixo Dinamismo
4302709	RS	Butiá	São Jerônimo	634,74	-1,45	Média Renda e Baixo Dinamismo
4305355	RS	Charqueadas	São Jerônimo	634,74	-1,45	Média Renda e Baixo Dinamismo
4308805	RS	General Câmara	São Jerônimo	634,74	-1,45	Média Renda e Baixo Dinamismo
4312252	RS	Minas do Leão	São Jerônimo	634,74	-1,45	Média Renda e Baixo Dinamismo
4318408	RS	São Jerônimo	São Jerônimo	634,74	-1,45	Média Renda e Baixo Dinamismo
4322004	RS	Triunfo	São Jerônimo	634,74	-1,45	Média Renda e Baixo Dinamismo
4322525	RS	Vale Verde	São Jerônimo	634,74	-1,45	Média Renda e Baixo Dinamismo
4202131	SC	Bela Vista do Toldo	Canoinhas	634,80	1,92	Média Renda e Médio Dinamismo
4203808	SC	Canoinhas	Canoinhas	634,80	1,92	Média Renda e Médio Dinamismo
4207908	SC	Irineópolis	Canoinhas	634,80	1,92	Média Renda e Médio Dinamismo
4208104	SC	Itaiópolis	Canoinhas	634,80	1,92	Média Renda e Médio Dinamismo
4210100	SC	Mafra	Canoinhas	634,80	1,92	Média Renda e Médio Dinamismo
4210308	SC	Major Vieira	Canoinhas	634,80	1,92	Média Renda e Médio Dinamismo
4211108	SC	Monte Castelo	Canoinhas	634,80	1,92	Média Renda e Médio Dinamismo
4212205	SC	Papanduva	Canoinhas	634,80	1,92	Média Renda e Médio Dinamismo
4213609	SC	Porto União	Canoinhas	634,80	1,92	Média Renda e Médio Dinamismo
4215679	SC	Santa Terezinha	Canoinhas	634,80	1,92	Média Renda e Médio Dinamismo
4218251	SC	Timbó Grande	Canoinhas	634,80	1,92	Média Renda e Médio Dinamismo

4218301	SC	Três Barras	Canoinhas	634,80	1,92	Média Renda e Médio Dinamismo
4300505	RS	Alpestre	Frederico Westphalen	634,83	3,45	Média Renda e Médio Dinamismo
4300646	RS	Ametista do Sul	Frederico Westphalen	634,83	3,45	Média Renda e Médio Dinamismo
4303400	RS	Caiçara	Frederico Westphalen	634,83	3,45	Média Renda e Médio Dinamismo
4305801	RS	Constantina	Frederico Westphalen	634,83	3,45	Média Renda e Médio Dinamismo
4306072	RS	Cristal do Sul	Frederico Westphalen	634,83	3,45	Média Renda e Médio Dinamismo
4306429	RS	Dois Irmãos das Missões	Frederico Westphalen	634,83	3,45	Média Renda e Médio Dinamismo
4306924	RS	Engenho Velho	Frederico Westphalen	634,83	3,45	Média Renda e Médio Dinamismo
4307302	RS	Erval Seco	Frederico Westphalen	634,83	3,45	Média Renda e Médio Dinamismo
4308508	RS	Frederico Westphalen	Frederico Westphalen	634,83	3,45	Média Renda e Médio Dinamismo
4309126	RS	Gramado dos Loureiros	Frederico Westphalen	634,83	3,45	Média Renda e Médio Dinamismo
4310504	RS	Iraí	Frederico Westphalen	634,83	3,45	Média Renda e Médio Dinamismo
4311601	RS	Liberato Salzano	Frederico Westphalen	634,83	3,45	Média Renda e Médio Dinamismo
4312708	RS	Nonoai	Frederico Westphalen	634,83	3,45	Média Renda e Médio Dinamismo
4313441	RS	Novo Tiradentes	Frederico Westphalen	634,83	3,45	Média Renda e Médio Dinamismo
4313466	RS	Novo Xingu	Frederico Westphalen	634,83	3,45	Média Renda e Médio Dinamismo
4313805	RS	Palmitinho	Frederico Westphalen	634,83	3,45	Média Renda e Médio Dinamismo
4314498	RS	Pinheirinho do Vale	Frederico Westphalen	634,83	3,45	Média Renda e Médio Dinamismo
4314704	RS	Planalto	Frederico Westphalen	634,83	3,45	Média Renda e Médio Dinamismo
4315552	RS	Rio dos Índios	Frederico Westphalen	634,83	3,45	Média Renda e Médio Dinamismo
4315909	RS	Rodeio Bonito	Frederico Westphalen	634,83	3,45	Média Renda e Médio Dinamismo
4316204	RS	Rondinha	Frederico Westphalen	634,83	3,45	Média Renda e Médio Dinamismo
4320206	RS	Seberi	Frederico Westphalen	634,83	3,45	Média Renda e Médio Dinamismo
4321329	RS	Taquaruçu do Sul	Frederico Westphalen	634,83	3,45	Média Renda e Médio Dinamismo
4321857	RS	Três Palmeiras	Frederico Westphalen	634,83	3,45	Média Renda e Médio Dinamismo
4321956	RS	Trindade do Sul	Frederico Westphalen	634,83	3,45	Média Renda e Médio Dinamismo
4323101	RS	Vicente Dutra	Frederico Westphalen	634,83	3,45	Média Renda e Médio Dinamismo
4323507	RS	Vista Alegre	Frederico Westphalen	634,83	3,45	Média Renda e Médio Dinamismo

3506607	SP	Biritiba-Mirim	Mogi das Cruzes	637,82	0,93	Média Renda e Baixo Dinamismo
3515707	SP	Ferraz de Vasconcelos	Mogi das Cruzes	637,82	0,93	Média Renda e Baixo Dinamismo
3518305	SP	Guararema	Mogi das Cruzes	637,82	0,93	Média Renda e Baixo Dinamismo
3523107	SP	Itaquaquecetuba	Mogi das Cruzes	637,82	0,93	Média Renda e Baixo Dinamismo
3530607	SP	Mogi das Cruzes	Mogi das Cruzes	637,82	0,93	Média Renda e Baixo Dinamismo
3539806	SP	Poá	Mogi das Cruzes	637,82	0,93	Média Renda e Baixo Dinamismo
3545001	SP	Salesópolis	Mogi das Cruzes	637,82	0,93	Média Renda e Baixo Dinamismo
3552502	SP	Suzano	Mogi das Cruzes	637,82	0,93	Média Renda e Baixo Dinamismo
1701309	TO	Aragominas	Araguaína	638,89	3,25	Média Renda e Médio Dinamismo
1702109	TO	Araguaína	Araguaína	638,89	3,25	Média Renda e Médio Dinamismo
1702158	TO	Araguanã	Araguaína	638,89	3,25	Média Renda e Médio Dinamismo
1702307	TO	Arapoema	Araguaína	638,89	3,25	Média Renda e Médio Dinamismo
1703008	TO	Babaçulândia	Araguaína	638,89	3,25	Média Renda e Médio Dinamismo
1703057	TO	Bandeirantes do Tocantins	Araguaína	638,89	3,25	Média Renda e Médio Dinamismo
1703883	TO	Carmolândia	Araguaína	638,89	3,25	Média Renda e Médio Dinamismo
1705508	TO	Colinas do Tocantins	Araguaína	638,89	3,25	Média Renda e Médio Dinamismo
1707702	TO	Filadélfia	Araguaína	638,89	3,25	Média Renda e Médio Dinamismo
1713957	TO	Muricilândia	Araguaína	638,89	3,25	Média Renda e Médio Dinamismo
1714880	TO	Nova Olinda	Araguaína	638,89	3,25	Média Renda e Médio Dinamismo
1715705	TO	Palmeirante	Araguaína	638,89	3,25	Média Renda e Médio Dinamismo
1716307	TO	Pau D'Arco	Araguaína	638,89	3,25	Média Renda e Médio Dinamismo
1717206	TO	Piraquê	Araguaína	638,89	3,25	Média Renda e Médio Dinamismo
1718865	TO	Santa Fé do Araguaia	Araguaína	638,89	3,25	Média Renda e Médio Dinamismo
1722081	TO	Wanderlândia	Araguaína	638,89	3,25	Média Renda e Médio Dinamismo
1722107	TO	Xambioá	Araguaína	638,89	3,25	Média Renda e Médio Dinamismo
2402006	RN	Caicó	Seridó Ocidental	639,27	4,64	Média Renda e Alto Dinamismo
2404804	RN	Ipueira	Seridó Ocidental	639,27	4,64	Média Renda e Alto Dinamismo
2405603	RN	Jardim de Piranhas	Seridó Ocidental	639,27	4,64	Média Renda e Alto Dinamismo

2411809	RN	São Fernando	Seridó Ocidental	639,27	4,64	Média Renda e Alto Dinamismo
2412104	RN	São João do Sabugi	Seridó Ocidental	639,27	4,64	Média Renda e Alto Dinamismo
2413409	RN	Serra Negra do Norte	Seridó Ocidental	639,27	4,64	Média Renda e Alto Dinamismo
2414308	RN	Timbaúba dos Batistas	Seridó Ocidental	639,27	4,64	Média Renda e Alto Dinamismo
1100023	RO	Ariquemes	Ariquemes	640,30	2,06	Média Renda e Médio Dinamismo
1100130	RO	Machadinho D'Oeste	Ariquemes	640,30	2,06	Média Renda e Médio Dinamismo
1100262	RO	Rio Crespo	Ariquemes	640,30	2,06	Média Renda e Médio Dinamismo
1100403	RO	Alto Paraíso	Ariquemes	640,30	2,06	Média Renda e Médio Dinamismo
1100601	RO	Cacaulândia	Ariquemes	640,30	2,06	Média Renda e Médio Dinamismo
1101401	RO	Monte Negro	Ariquemes	640,30	2,06	Média Renda e Médio Dinamismo
1101757	RO	Vale do Anari	Ariquemes	640,30	2,06	Média Renda e Médio Dinamismo
3101508	MG	Além Paraíba	Cataguases	643,09	2,06	Média Renda e Médio Dinamismo
3104403	MG	Argirita	Cataguases	643,09	2,06	Média Renda e Médio Dinamismo
3115300	MG	Cataguases	Cataguases	643,09	2,06	Média Renda e Médio Dinamismo
3122900	MG	Dona Eusébia	Cataguases	643,09	2,06	Média Renda e Médio Dinamismo
3124609	MG	Estrela Dalva	Cataguases	643,09	2,06	Média Renda e Médio Dinamismo
3132602	MG	Itamarati de Minas	Cataguases	643,09	2,06	Média Renda e Médio Dinamismo
3138005	MG	Laranjal	Cataguases	643,09	2,06	Média Renda e Médio Dinamismo
3138401	MG	Leopoldina	Cataguases	643,09	2,06	Média Renda e Médio Dinamismo
3146701	MG	Palma	Cataguases	643,09	2,06	Média Renda e Médio Dinamismo
3151107	MG	Pirapetinga	Cataguases	643,09	2,06	Média Renda e Médio Dinamismo
3154101	MG	Recreio	Cataguases	643,09	2,06	Média Renda e Médio Dinamismo
3158409	MG	Santana de Cataguases	Cataguases	643,09	2,06	Média Renda e Médio Dinamismo
3160009	MG	Santo Antônio do Aventureiro	Cataguases	643,09	2,06	Média Renda e Médio Dinamismo
3172103	MG	Volta Grande	Cataguases	643,09	2,06	Média Renda e Médio Dinamismo
4106100	PR	Conselheiro Mairinck	Ibaiti	643,94	2,58	Média Renda e Médio Dinamismo
4107009	PR	Curiúva	Ibaiti	643,94	2,58	Média Renda e Médio Dinamismo
4107751	PR	Figueira	Ibaiti	643,94	2,58	Média Renda e Médio Dinamismo

4109708	PR	Ibaiti	Ibaiti	643,94	2,58	Média Renda e Médio Dinamismo
4111704	PR	Jaboti	Ibaiti	643,94	2,58	Média Renda e Médio Dinamismo
4112306	PR	Japira	Ibaiti	643,94	2,58	Média Renda e Médio Dinamismo
4119202	PR	Pinhalão	Ibaiti	643,94	2,58	Média Renda e Médio Dinamismo
4126207	PR	Sapopema	Ibaiti	643,94	2,58	Média Renda e Médio Dinamismo
3104601	MG	Astolfo Dutra	Ubá	644,54	4,49	Média Renda e Alto Dinamismo
3121902	MG	Divinésia	Ubá	644,54	4,49	Média Renda e Alto Dinamismo
3123304	MG	Dores do Turvo	Ubá	644,54	4,49	Média Renda e Alto Dinamismo
3128402	MG	Guarani	Ubá	644,54	4,49	Média Renda e Alto Dinamismo
3128808	MG	Guidoval	Ubá	644,54	4,49	Média Renda e Alto Dinamismo
3129004	MG	Guiricema	Ubá	644,54	4,49	Média Renda e Alto Dinamismo
3141603	MG	Mercês	Ubá	644,54	4,49	Média Renda e Alto Dinamismo
3151305	MG	Piraúba	Ubá	644,54	4,49	Média Renda e Alto Dinamismo
3155801	MG	Rio Pomba	Ubá	644,54	4,49	Média Renda e Alto Dinamismo
3156304	MG	Rodeiro	Ubá	644,54	4,49	Média Renda e Alto Dinamismo
3161502	MG	São Geraldo	Ubá	644,54	4,49	Média Renda e Alto Dinamismo
3165701	MG	Senador Firmino	Ubá	644,54	4,49	Média Renda e Alto Dinamismo
3167301	MG	Silveirânia	Ubá	644,54	4,49	Média Renda e Alto Dinamismo
3167905	MG	Tabuleiro	Ubá	644,54	4,49	Média Renda e Alto Dinamismo
3169000	MG	Tocantins	Ubá	644,54	4,49	Média Renda e Alto Dinamismo
3169901	MG	Ubá	Ubá	644,54	4,49	Média Renda e Alto Dinamismo
3172004	MG	Visconde do Rio Branco	Ubá	644,54	4,49	Média Renda e Alto Dinamismo
1505536	PA	Parauapebas	Parauapebas	644,67	8,11	Média Renda e Alto Dinamismo
3100203	MG	Abaeté	Três Marias	649,09	0,23	Média Renda e Baixo Dinamismo
3107000	MG	Biquinhas	Três Marias	649,09	0,23	Média Renda e Baixo Dinamismo
3115607	MG	Cedro do Abaeté	Três Marias	649,09	0,23	Média Renda e Baixo Dinamismo
3143500	MG	Morada Nova de Minas	Três Marias	649,09	0,23	Média Renda e Baixo Dinamismo
3146404	MG	Paineiras	Três Marias	649,09	0,23	Média Renda e Baixo Dinamismo

3152006	MG	Pompéu	Três Marias	649,09	0,23	Média Renda e Baixo Dinamismo
3169356	MG	Três Marias	Três Marias	649,09	0,23	Média Renda e Baixo Dinamismo
3200359	ES	Alto Rio Novo	Colatina	650,10	3,57	Média Renda e Médio Dinamismo
3200805	ES	Baixo Guandu	Colatina	650,10	3,57	Média Renda e Médio Dinamismo
3201506	ES	Colatina	Colatina	650,10	3,57	Média Renda e Médio Dinamismo
3202256	ES	Governador Lindenberg	Colatina	650,10	3,57	Média Renda e Médio Dinamismo
3203353	ES	Marilândia	Colatina	650,10	3,57	Média Renda e Médio Dinamismo
3204005	ES	Pancas	Colatina	650,10	3,57	Média Renda e Médio Dinamismo
3204658	ES	São Domingos do Norte	Colatina	650,10	3,57	Média Renda e Médio Dinamismo
2902500	BA	Baianópolis	Barreiras	650,68	0,60	Média Renda e Baixo Dinamismo
2903201	BA	Barreiras	Barreiras	650,68	0,60	Média Renda e Baixo Dinamismo
2907400	BA	Catolândia	Barreiras	650,68	0,60	Média Renda e Baixo Dinamismo
2911105	BA	Formosa do Rio Preto	Barreiras	650,68	0,60	Média Renda e Baixo Dinamismo
2919553	BA	Luís Eduardo Magalhães	Barreiras	650,68	0,60	Média Renda e Baixo Dinamismo
2926202	BA	Riachão das Neves	Barreiras	650,68	0,60	Média Renda e Baixo Dinamismo
2928901	BA	São Desidério	Barreiras	650,68	0,60	Média Renda e Baixo Dinamismo
5000807	MS	Anaurilândia	Nova Andradina	651,46	2,14	Média Renda e Médio Dinamismo
5001904	MS	Bataguassu	Nova Andradina	651,46	2,14	Média Renda e Médio Dinamismo
5002001	MS	Batayporã	Nova Andradina	651,46	2,14	Média Renda e Médio Dinamismo
5006200	MS	Nova Andradina	Nova Andradina	651,46	2,14	Média Renda e Médio Dinamismo
5007976	MS	Taquarussu	Nova Andradina	651,46	2,14	Média Renda e Médio Dinamismo
3115201	MG	Conceição da Barra de Minas	São João Del Rei	652,48	2,87	Média Renda e Médio Dinamismo
3119708	MG	Coronel Xavier Chaves	São João Del Rei	652,48	2,87	Média Renda e Médio Dinamismo
3123007	MG	Dores de Campos	São João Del Rei	652,48	2,87	Média Renda e Médio Dinamismo
3137403	MG	Lagoa Dourada	São João Del Rei	652,48	2,87	Média Renda e Médio Dinamismo
3139102	MG	Madre de Deus de Minas	São João Del Rei	652,48	2,87	Média Renda e Médio Dinamismo
3144508	MG	Nazareno	São João Del Rei	652,48	2,87	Média Renda e Médio Dinamismo
3150307	MG	Piedade do Rio Grande	São João Del Rei	652,48	2,87	Média Renda e Médio Dinamismo

3152709	MG	Prados	São João Del Rei	652,48	2,87	Média Renda e Médio Dinamismo
3154200	MG	Resende Costa	São João Del Rei	652,48	2,87	Média Renda e Médio Dinamismo
3156106	MG	Ritápolis	São João Del Rei	652,48	2,87	Média Renda e Médio Dinamismo
3157336	MG	Santa Cruz de Minas	São João Del Rei	652,48	2,87	Média Renda e Médio Dinamismo
3158706	MG	Santana do Garambéu	São João Del Rei	652,48	2,87	Média Renda e Médio Dinamismo
3162500	MG	São João del Rei	São João Del Rei	652,48	2,87	Média Renda e Médio Dinamismo
3165008	MG	São Tiago	São João Del Rei	652,48	2,87	Média Renda e Médio Dinamismo
3168804	MG	Tiradentes	São João Del Rei	652,48	2,87	Média Renda e Médio Dinamismo
3500758	SP	Alambari	Itapetininga	653,86	0,83	Média Renda e Baixo Dinamismo
3502200	SP	Angatuba	Itapetininga	653,86	0,83	Média Renda e Baixo Dinamismo
3509452	SP	Campina do Monte Alegre	Itapetininga	653,86	0,83	Média Renda e Baixo Dinamismo
3518503	SP	Guareí	Itapetininga	653,86	0,83	Média Renda e Baixo Dinamismo
3522307	SP	Itapetininga	Itapetininga	653,86	0,83	Média Renda e Baixo Dinamismo
4200606	SC	Águas Mornas	Tabuleiro	654,84	1,54	Média Renda e Baixo Dinamismo
4200705	SC	Alfredo Wagner	Tabuleiro	654,84	1,54	Média Renda e Baixo Dinamismo
4201109	SC	Anitápolis	Tabuleiro	654,84	1,54	Média Renda e Baixo Dinamismo
4214300	SC	Rancho Queimado	Tabuleiro	654,84	1,54	Média Renda e Baixo Dinamismo
4215901	SC	São Bonifácio	Tabuleiro	654,84	1,54	Média Renda e Baixo Dinamismo
3100807	MG	Aguanil	Campo Belo	655,72	2,70	Média Renda e Médio Dinamismo
3111200	MG	Campo Belo	Campo Belo	655,72	2,70	Média Renda e Médio Dinamismo
3111903	MG	Cana Verde	Campo Belo	655,72	2,70	Média Renda e Médio Dinamismo
3112000	MG	Candeias	Campo Belo	655,72	2,70	Média Renda e Médio Dinamismo
3120201	MG	Cristais	Campo Belo	655,72	2,70	Média Renda e Médio Dinamismo
3149903	MG	Perdões	Campo Belo	655,72	2,70	Média Renda e Médio Dinamismo
3158805	MG	Santana do Jacaré	Campo Belo	655,72	2,70	Média Renda e Médio Dinamismo
4110706	PR	Irati	Irati	657,32	4,45	Média Renda e Alto Dinamismo
4113908	PR	Mallet	Irati	657,32	4,45	Média Renda e Alto Dinamismo
4121505	PR	Rebouças	Irati	657,32	4,45	Média Renda e Alto Dinamismo

4122008	PR	Rio Azul	Irati	657,32	4,45	Média Renda e Alto Dinamismo
3300308	RJ	Barra do Piraí	Barra do Piraí	657,63	1,17	Média Renda e Baixo Dinamismo
3304508	RJ	Rio das Flores	Barra do Piraí	657,63	1,17	Média Renda e Baixo Dinamismo
3306107	RJ	Valença	Barra do Piraí	657,63	1,17	Média Renda e Baixo Dinamismo
5200555	GO	Alto Horizonte	Porangatu	658,00	2,13	Média Renda e Médio Dinamismo
5200829	GO	Amaralina	Porangatu	658,00	2,13	Média Renda e Médio Dinamismo
5203575	GO	Bonópolis	Porangatu	658,00	2,13	Média Renda e Médio Dinamismo
5204656	GO	Campinaçu	Porangatu	658,00	2,13	Média Renda e Médio Dinamismo
5204706	GO	Campinorte	Porangatu	658,00	2,13	Média Renda e Médio Dinamismo
5204953	GO	Campos Verdes	Porangatu	658,00	2,13	Média Renda e Médio Dinamismo
5207501	GO	Estrela do Norte	Porangatu	658,00	2,13	Média Renda e Médio Dinamismo
5208103	GO	Formoso	Porangatu	658,00	2,13	Média Renda e Médio Dinamismo
5212808	GO	Mara Rosa	Porangatu	658,00	2,13	Média Renda e Médio Dinamismo
5213087	GO	Minaçu	Porangatu	658,00	2,13	Média Renda e Médio Dinamismo
5213772	GO	Montividiu do Norte	Porangatu	658,00	2,13	Média Renda e Médio Dinamismo
5214101	GO	Mutunópolis	Porangatu	658,00	2,13	Média Renda e Médio Dinamismo
5214606	GO	Niquelândia	Porangatu	658,00	2,13	Média Renda e Médio Dinamismo
5214879	GO	Nova Iguaçu de Goiás	Porangatu	658,00	2,13	Média Renda e Médio Dinamismo
5218003	GO	Porangatu	Porangatu	658,00	2,13	Média Renda e Médio Dinamismo
5219605	GO	Santa Tereza de Goiás	Porangatu	658,00	2,13	Média Renda e Médio Dinamismo
5219704	GO	Santa Terezinha de Goiás	Porangatu	658,00	2,13	Média Renda e Médio Dinamismo
5221452	GO	Trombas	Porangatu	658,00	2,13	Média Renda e Médio Dinamismo
5221601	GO	Uruaçu	Porangatu	658,00	2,13	Média Renda e Médio Dinamismo
1702000	TO	Araguaçu	Rio Formoso	659,94	2,26	Média Renda e Médio Dinamismo
1704600	TO	Chapada de Areia	Rio Formoso	659,94	2,26	Média Renda e Médio Dinamismo
1706100	TO	Cristalândia	Rio Formoso	659,94	2,26	Média Renda e Médio Dinamismo
1707306	TO	Dueré	Rio Formoso	659,94	2,26	Média Renda e Médio Dinamismo
1707553	TO	Fátima	Rio Formoso	659,94	2,26	Média Renda e Médio Dinamismo



1708205	TO	Formoso do Araguaia	Rio Formoso	659,94	2,26	Média Renda e Médio Dinamismo
1711902	TO	Lagoa da Confusão	Rio Formoso	659,94	2,26	Média Renda e Médio Dinamismo
1715002	TO	Nova Rosalândia	Rio Formoso	659,94	2,26	Média Renda e Médio Dinamismo
1715507	TO	Oliveira de Fátima	Rio Formoso	659,94	2,26	Média Renda e Médio Dinamismo
1716109	TO	Paraíso do Tocantins	Rio Formoso	659,94	2,26	Média Renda e Médio Dinamismo
1717503	TO	Pium	Rio Formoso	659,94	2,26	Média Renda e Médio Dinamismo
1718451	TO	Pugmil	Rio Formoso	659,94	2,26	Média Renda e Médio Dinamismo
1718840	TO	Sandolândia	Rio Formoso	659,94	2,26	Média Renda e Médio Dinamismo
3200508	ES	Apiacá	Cachoeiro de Itapemirim	663,00	3,11	Média Renda e Médio Dinamismo
3200706	ES	Atilio Vivacqua	Cachoeiro de Itapemirim	663,00	3,11	Média Renda e Médio Dinamismo
3201100	ES	Bom Jesus do Norte	Cachoeiro de Itapemirim	663,00	3,11	Média Renda e Médio Dinamismo
3201209	ES	Cachoeiro de Itapemirim	Cachoeiro de Itapemirim	663,00	3,11	Média Renda e Médio Dinamismo
3201407	ES	Castelo	Cachoeiro de Itapemirim	663,00	3,11	Média Renda e Médio Dinamismo
3203106	ES	Jerônimo Monteiro	Cachoeiro de Itapemirim	663,00	3,11	Média Renda e Médio Dinamismo
3203403	ES	Mimoso do Sul	Cachoeiro de Itapemirim	663,00	3,11	Média Renda e Médio Dinamismo
3203809	ES	Muqui	Cachoeiro de Itapemirim	663,00	3,11	Média Renda e Médio Dinamismo
3204807	ES	São José do Calçado	Cachoeiro de Itapemirim	663,00	3,11	Média Renda e Médio Dinamismo
3205036	ES	Vargem Alta	Cachoeiro de Itapemirim	663,00	3,11	Média Renda e Médio Dinamismo
4101002	PR	Ampére	Capanema	664,64	3,20	Média Renda e Médio Dinamismo
4102752	PR	Bela Vista da Caroba	Capanema	664,64	3,20	Média Renda e Médio Dinamismo
4104501	PR	Capanema	Capanema	664,64	3,20	Média Renda e Médio Dinamismo
4119004	PR	Pérola d'Oeste	Capanema	664,64	3,20	Média Renda e Médio Dinamismo
4119806	PR	Planalto	Capanema	664,64	3,20	Média Renda e Médio Dinamismo
4120358	PR	Pranchita	Capanema	664,64	3,20	Média Renda e Médio Dinamismo
4121406	PR	Realeza	Capanema	664,64	3,20	Média Renda e Médio Dinamismo
4123808	PR	Santa Izabel do Oeste	Capanema	664,64	3,20	Média Renda e Médio Dinamismo
2401107	RN	Areia Branca	Mossoró	664,66	1,33	Média Renda e Baixo Dinamismo
2401453	RN	Baraúna	Mossoró	664,66	1,33	Média Renda e Baixo Dinamismo

2404408	RN	Grossos	Mossoró	664,66	1,33	Média Renda e Baixo Dinamismo
2408003	RN	Mossoró	Mossoró	664,66	1,33	Média Renda e Baixo Dinamismo
2411056	RN	Tibau	Mossoró	664,66	1,33	Média Renda e Baixo Dinamismo
2413359	RN	Serra do Mel	Mossoró	664,66	1,33	Média Renda e Baixo Dinamismo
1600501	AP	Oiapoque	Oiapoque	664,72	0,51	Média Renda e Baixo Dinamismo
4302303	RS	Bom Jesus	Vacaria	665,31	2,78	Média Renda e Médio Dinamismo
4303608	RS	Cambará do Sul	Vacaria	665,31	2,78	Média Renda e Médio Dinamismo
4303673	RS	Campestre da Serra	Vacaria	665,31	2,78	Média Renda e Médio Dinamismo
4304622	RS	Capão Bonito do Sul	Vacaria	665,31	2,78	Média Renda e Médio Dinamismo
4307401	RS	Esmeralda	Vacaria	665,31	2,78	Média Renda e Médio Dinamismo
4310439	RS	Ipê	Vacaria	665,31	2,78	Média Renda e Médio Dinamismo
4311122	RS	Jaquirana	Vacaria	665,31	2,78	Média Renda e Médio Dinamismo
4311304	RS	Lagoa Vermelha	Vacaria	665,31	2,78	Média Renda e Médio Dinamismo
4312377	RS	Monte Alegre dos Campos	Vacaria	665,31	2,78	Média Renda e Médio Dinamismo
4312617	RS	Muitos Capões	Vacaria	665,31	2,78	Média Renda e Médio Dinamismo
4314464	RS	Pinhal da Serra	Vacaria	665,31	2,78	Média Renda e Médio Dinamismo
4318200	RS	São Francisco de Paula	Vacaria	665,31	2,78	Média Renda e Médio Dinamismo
4318622	RS	São José dos Ausentes	Vacaria	665,31	2,78	Média Renda e Médio Dinamismo
4322509	RS	Vacaria	Vacaria	665,31	2,78	Média Renda e Médio Dinamismo
4100103	PR	Abatiá	Cornélio Procópio	665,43	1,75	Média Renda e Baixo Dinamismo
4101101	PR	Andirá	Cornélio Procópio	665,43	1,75	Média Renda e Baixo Dinamismo
4102406	PR	Bandeirantes	Cornélio Procópio	665,43	1,75	Média Renda e Baixo Dinamismo
4106001	PR	Congonhinhas	Cornélio Procópio	665,43	1,75	Média Renda e Baixo Dinamismo
4106407	PR	Cornélio Procópio	Cornélio Procópio	665,43	1,75	Média Renda e Baixo Dinamismo
4111001	PR	Itambaracá	Cornélio Procópio	665,43	1,75	Média Renda e Baixo Dinamismo
4113403	PR	Leópolis	Cornélio Procópio	665,43	1,75	Média Renda e Baixo Dinamismo
4116604	PR	Nova América da Colina	Cornélio Procópio	665,43	1,75	Média Renda e Baixo Dinamismo
4117008	PR	Nova Fátima	Cornélio Procópio	665,43	1,75	Média Renda e Baixo Dinamismo

4121901	PR	Ribeirão do Pinhal	Cornélio Procópio	665,43	1,75	Média Renda e Baixo Dinamismo
4123105	PR	Santa Amélia	Cornélio Procópio	665,43	1,75	Média Renda e Baixo Dinamismo
4123907	PR	Santa Mariana	Cornélio Procópio	665,43	1,75	Média Renda e Baixo Dinamismo
4124301	PR	Santo Antônio do Paraíso	Cornélio Procópio	665,43	1,75	Média Renda e Baixo Dinamismo
4126405	PR	Sertaneja	Cornélio Procópio	665,43	1,75	Média Renda e Baixo Dinamismo
4303004	RS	Cachoeira do Sul	Cachoeira do Sul	666,37	2,64	Média Renda e Médio Dinamismo
4305132	RS	Cerro Branco	Cachoeira do Sul	666,37	2,64	Média Renda e Médio Dinamismo
4313391	RS	Novo Cabrais	Cachoeira do Sul	666,37	2,64	Média Renda e Médio Dinamismo
4313953	RS	Pantano Grande	Cachoeira do Sul	666,37	2,64	Média Renda e Médio Dinamismo
4314027	RS	Paraíso do Sul	Cachoeira do Sul	666,37	2,64	Média Renda e Médio Dinamismo
4314076	RS	Passo do Sobrado	Cachoeira do Sul	666,37	2,64	Média Renda e Médio Dinamismo
4315701	RS	Rio Pardo	Cachoeira do Sul	666,37	2,64	Média Renda e Médio Dinamismo
5200159	GO	Adelândia	Anicuns	667,68	1,11	Média Renda e Baixo Dinamismo
5200852	GO	Americano do Brasil	Anicuns	667,68	1,11	Média Renda e Baixo Dinamismo
5201306	GO	Anicuns	Anicuns	667,68	1,11	Média Renda e Baixo Dinamismo
5202601	GO	Aurilândia	Anicuns	667,68	1,11	Média Renda e Baixo Dinamismo
5202809	GO	Avelinópolis	Anicuns	667,68	1,11	Média Renda e Baixo Dinamismo
5203939	GO	Buriti de Goiás	Anicuns	667,68	1,11	Média Renda e Baixo Dinamismo
5207808	GO	Firminópolis	Anicuns	667,68	1,11	Média Renda e Baixo Dinamismo
5213905	GO	Mossâmedes	Anicuns	667,68	1,11	Média Renda e Baixo Dinamismo
5214408	GO	Nazário	Anicuns	667,68	1,11	Média Renda e Baixo Dinamismo
5219001	GO	Sanclerlândia	Anicuns	667,68	1,11	Média Renda e Baixo Dinamismo
5219100	GO	Santa Bárbara de Goiás	Anicuns	667,68	1,11	Média Renda e Baixo Dinamismo
5220108	GO	São Luís de Montes Belos	Anicuns	667,68	1,11	Média Renda e Baixo Dinamismo
5221502	GO	Turvânia	Anicuns	667,68	1,11	Média Renda e Baixo Dinamismo
5203203	GO	Barro Alto	Ceres	671,73	3,26	Média Renda e Médio Dinamismo
5205000	GO	Carmo do Rio Verde	Ceres	671,73	3,26	Média Renda e Médio Dinamismo
5205406	GO	Ceres	Ceres	671,73	3,26	Média Renda e Médio Dinamismo

5208608	GO	Goianésia	Ceres	671,73	3,26	Média Renda e Médio Dinamismo
5209291	GO	Guaraíta	Ceres	671,73	3,26	Média Renda e Médio Dinamismo
5209457	GO	Guarinos	Ceres	671,73	3,26	Média Renda e Médio Dinamismo
5209804	GO	Hidrolina	Ceres	671,73	3,26	Média Renda e Médio Dinamismo
5210158	GO	Ipiranga de Goiás	Ceres	671,73	3,26	Média Renda e Médio Dinamismo
5210901	GO	Itapaci	Ceres	671,73	3,26	Média Renda e Médio Dinamismo
5211206	GO	Itapuranga	Ceres	671,73	3,26	Média Renda e Médio Dinamismo
5213855	GO	Morro Agudo de Goiás	Ceres	671,73	3,26	Média Renda e Médio Dinamismo
5214705	GO	Nova América	Ceres	671,73	3,26	Média Renda e Médio Dinamismo
5214861	GO	Nova Glória	Ceres	671,73	3,26	Média Renda e Médio Dinamismo
5216908	GO	Pilar de Goiás	Ceres	671,73	3,26	Média Renda e Médio Dinamismo
5218607	GO	Rialma	Ceres	671,73	3,26	Média Renda e Médio Dinamismo
5218706	GO	Rianópolis	Ceres	671,73	3,26	Média Renda e Médio Dinamismo
5218904	GO	Rubiataba	Ceres	671,73	3,26	Média Renda e Médio Dinamismo
5219357	GO	Santa Isabel	Ceres	671,73	3,26	Média Renda e Médio Dinamismo
5219456	GO	Santa Rita do Novo Destino	Ceres	671,73	3,26	Média Renda e Médio Dinamismo
5220157	GO	São Luíz do Norte	Ceres	671,73	3,26	Média Renda e Médio Dinamismo
5220280	GO	São Patrício	Ceres	671,73	3,26	Média Renda e Médio Dinamismo
5221700	GO	Uruana	Ceres	671,73	3,26	Média Renda e Médio Dinamismo
3500550	SP	Águas de Santa Bárbara	Avaré	672,39	2,31	Média Renda e Médio Dinamismo
3503109	SP	Arandu	Avaré	672,39	2,31	Média Renda e Médio Dinamismo
3504503	SP	Avaré	Avaré	672,39	2,31	Média Renda e Médio Dinamismo
3511409	SP	Cerqueira César	Avaré	672,39	2,31	Média Renda e Médio Dinamismo
3519253	SP	Iaras	Avaré	672,39	2,31	Média Renda e Médio Dinamismo
3521804	SP	Itaí	Avaré	672,39	2,31	Média Renda e Médio Dinamismo
3523503	SP	Itatinga	Avaré	672,39	2,31	Média Renda e Médio Dinamismo
3535804	SP	Paranapanema	Avaré	672,39	2,31	Média Renda e Médio Dinamismo
1505031	PA	Novo Progresso	Itaituba	676,21	6,57	Média Renda e Alto Dinamismo

3200607	ES	Aracruz	Linhares	676,30	2,67	Média Renda e Médio Dinamismo
3202207	ES	Fundão	Linhares	676,30	2,67	Média Renda e Médio Dinamismo
3202504	ES	Ibiraçu	Linhares	676,30	2,67	Média Renda e Médio Dinamismo
3203130	ES	João Neiva	Linhares	676,30	2,67	Média Renda e Médio Dinamismo
3203205	ES	Linhares	Linhares	676,30	2,67	Média Renda e Médio Dinamismo
3204351	ES	Rio Bananal	Linhares	676,30	2,67	Média Renda e Médio Dinamismo
3205010	ES	Sooretama	Linhares	676,30	2,67	Média Renda e Médio Dinamismo
1100114	RO	Jaru	Ji-Paraná	676,69	2,78	Média Renda e Médio Dinamismo
1100122	RO	Ji-Paraná	Ji-Paraná	676,69	2,78	Média Renda e Médio Dinamismo
1100155	RO	Ouro Preto do Oeste	Ji-Paraná	676,69	2,78	Média Renda e Médio Dinamismo
1100254	RO	Presidente Médici	Ji-Paraná	676,69	2,78	Média Renda e Médio Dinamismo
1101005	RO	Governador Jorge Teixeira	Ji-Paraná	676,69	2,78	Média Renda e Médio Dinamismo
1101302	RO	Mirante da Serra	Ji-Paraná	676,69	2,78	Média Renda e Médio Dinamismo
1101435	RO	Nova União	Ji-Paraná	676,69	2,78	Média Renda e Médio Dinamismo
1101559	RO	Teixeirópolis	Ji-Paraná	676,69	2,78	Média Renda e Médio Dinamismo
1101609	RO	Theobroma	Ji-Paraná	676,69	2,78	Média Renda e Médio Dinamismo
1101708	RO	Urupá	Ji-Paraná	676,69	2,78	Média Renda e Médio Dinamismo
1101807	RO	Vale do Paraíso	Ji-Paraná	676,69	2,78	Média Renda e Médio Dinamismo
3504206	SP	Auriflama	Auriflama	677,06	1,54	Média Renda e Baixo Dinamismo
3515905	SP	Floreal	Auriflama	677,06	1,54	Média Renda e Baixo Dinamismo
3516804	SP	Gastão Vidigal	Auriflama	677,06	1,54	Média Renda e Baixo Dinamismo
3516903	SP	General Salgado	Auriflama	677,06	1,54	Média Renda e Baixo Dinamismo
3518909	SP	Guzolândia	Auriflama	677,06	1,54	Média Renda e Baixo Dinamismo
3528304	SP	Magda	Auriflama	677,06	1,54	Média Renda e Baixo Dinamismo
3532868	SP	Nova Castilho	Auriflama	677,06	1,54	Média Renda e Baixo Dinamismo
3533304	SP	Nova Luzitânia	Auriflama	677,06	1,54	Média Renda e Baixo Dinamismo
3549250	SP	São João de Iracema	Auriflama	677,06	1,54	Média Renda e Baixo Dinamismo
4100806	PR	Alvorada do Sul	Porecatu	677,49	1,78	Média Renda e Baixo Dinamismo

4102802	PR	Bela Vista do Paraíso	Porecatu	677,49	1,78	Média Renda e Baixo Dinamismo
4108007	PR	Florestópolis	Porecatu	677,49	1,78	Média Renda e Baixo Dinamismo
4116000	PR	Miraselva	Porecatu	677,49	1,78	Média Renda e Baixo Dinamismo
4120002	PR	Porecatu	Porecatu	677,49	1,78	Média Renda e Baixo Dinamismo
4120333	PR	Prado Ferreira	Porecatu	677,49	1,78	Média Renda e Baixo Dinamismo
4120507	PR	Primeiro de Maio	Porecatu	677,49	1,78	Média Renda e Baixo Dinamismo
4126504	PR	Sertanópolis	Porecatu	677,49	1,78	Média Renda e Baixo Dinamismo
1100015	RO	Alta Floresta D'Oeste	Cacoal	680,87	2,03	Média Renda e Médio Dinamismo
1100049	RO	Cacoal	Cacoal	680,87	2,03	Média Renda e Médio Dinamismo
1100098	RO	Espigão D'Oeste	Cacoal	680,87	2,03	Média Renda e Médio Dinamismo
1100288	RO	Rolim de Moura	Cacoal	680,87	2,03	Média Renda e Médio Dinamismo
1100296	RO	Santa Luzia D'Oeste	Cacoal	680,87	2,03	Média Renda e Médio Dinamismo
1100379	RO	Alto Alegre dos Parecis	Cacoal	680,87	2,03	Média Renda e Médio Dinamismo
1100502	RO	Novo Horizonte do Oeste	Cacoal	680,87	2,03	Média Renda e Médio Dinamismo
1100908	RO	Castanheiras	Cacoal	680,87	2,03	Média Renda e Médio Dinamismo
1101203	RO	Ministro Andreazza	Cacoal	680,87	2,03	Média Renda e Médio Dinamismo
3101300	MG	Alagoa	São Lourenço	682,55	3,21	Alta Renda e Médio Dinamismo
3104908	MG	Baependi	São Lourenço	682,55	3,21	Alta Renda e Médio Dinamismo
3110707	MG	Cambuquira	São Lourenço	682,55	3,21	Alta Renda e Médio Dinamismo
3114105	MG	Carmo de Minas	São Lourenço	682,55	3,21	Alta Renda e Médio Dinamismo
3115508	MG	Caxambu	São Lourenço	682,55	3,21	Alta Renda e Médio Dinamismo
3117702	MG	Conceição do Rio Verde	São Lourenço	682,55	3,21	Alta Renda e Médio Dinamismo
3133006	MG	Itamonte	São Lourenço	682,55	3,21	Alta Renda e Médio Dinamismo
3133105	MG	Itanhandu	São Lourenço	682,55	3,21	Alta Renda e Médio Dinamismo
3135902	MG	Jesuânia	São Lourenço	682,55	3,21	Alta Renda e Médio Dinamismo
3137809	MG	Lambari	São Lourenço	682,55	3,21	Alta Renda e Médio Dinamismo
3145505	MG	Olímpio Noronha	São Lourenço	682,55	3,21	Alta Renda e Médio Dinamismo
3147600	MG	Passa Quatro	São Lourenço	682,55	3,21	Alta Renda e Médio Dinamismo

3152600	MG	Pouso Alto	São Lourenço	682,55	3,21	Alta Renda e Médio Dinamismo
3163706	MG	São Lourenço	São Lourenço	682,55	3,21	Alta Renda e Médio Dinamismo
3164902	MG	São Sebastião do Rio Verde	São Lourenço	682,55	3,21	Alta Renda e Médio Dinamismo
3167806	MG	Soledade de Minas	São Lourenço	682,55	3,21	Alta Renda e Médio Dinamismo
5200134	GO	Acreúna	Vale do Rio dos Bois	683,34	0,86	Alta Renda e Baixo Dinamismo
5204607	GO	Campestre de Goiás	Vale do Rio dos Bois	683,34	0,86	Alta Renda e Baixo Dinamismo
5205455	GO	Cezarina	Vale do Rio dos Bois	683,34	0,86	Alta Renda e Baixo Dinamismo
5207352	GO	Edealina	Vale do Rio dos Bois	683,34	0,86	Alta Renda e Baixo Dinamismo
5207402	GO	Edéia	Vale do Rio dos Bois	683,34	0,86	Alta Renda e Baixo Dinamismo
5209952	GO	Indiara	Vale do Rio dos Bois	683,34	0,86	Alta Renda e Baixo Dinamismo
5211701	GO	Jandaia	Vale do Rio dos Bois	683,34	0,86	Alta Renda e Baixo Dinamismo
5215702	GO	Palmeiras de Goiás	Vale do Rio dos Bois	683,34	0,86	Alta Renda e Baixo Dinamismo
5215900	GO	Palminópolis	Vale do Rio dos Bois	683,34	0,86	Alta Renda e Baixo Dinamismo
5216403	GO	Paraúna	Vale do Rio dos Bois	683,34	0,86	Alta Renda e Baixo Dinamismo
5220058	GO	São João da Paraúna	Vale do Rio dos Bois	683,34	0,86	Alta Renda e Baixo Dinamismo
5221551	GO	Turvelândia	Vale do Rio dos Bois	683,34	0,86	Alta Renda e Baixo Dinamismo
5221908	GO	Varjão	Vale do Rio dos Bois	683,34	0,86	Alta Renda e Baixo Dinamismo
5100300	MT	Alto Araguaia	Alto Araguaia	683,91	1,59	Alta Renda e Baixo Dinamismo
5100409	MT	Alto Garças	Alto Araguaia	683,91	1,59	Alta Renda e Baixo Dinamismo
5100607	MT	Alto Taquari	Alto Araguaia	683,91	1,59	Alta Renda e Baixo Dinamismo
4304655	RS	Capão do Cipó	Santiago	683,94	1,65	Alta Renda e Baixo Dinamismo
4310553	RS	Itacurubi	Santiago	683,94	1,65	Alta Renda e Baixo Dinamismo
4311130	RS	Jari	Santiago	683,94	1,65	Alta Renda e Baixo Dinamismo
4311205	RS	Júlio de Castilhos	Santiago	683,94	1,65	Alta Renda e Baixo Dinamismo
4314472	RS	Pinhal Grande	Santiago	683,94	1,65	Alta Renda e Baixo Dinamismo
4315321	RS	Quevedos	Santiago	683,94	1,65	Alta Renda e Baixo Dinamismo
4317400	RS	Santiago	Santiago	683,94	1,65	Alta Renda e Baixo Dinamismo
4322202	RS	Tupanciretã	Santiago	683,94	1,65	Alta Renda e Baixo Dinamismo

4322376	RS	Unistalda	Santiago	683,94	1,65	Alta Renda e Baixo Dinamismo
4301859	RS	Barra do Guarita	Três Passos	686,65	0,45	Alta Renda e Baixo Dinamismo
4302204	RS	Boa Vista do Buricá	Três Passos	686,65	0,45	Alta Renda e Baixo Dinamismo
4302378	RS	Bom Progresso	Três Passos	686,65	0,45	Alta Renda e Baixo Dinamismo
4302600	RS	Braga	Três Passos	686,65	0,45	Alta Renda e Baixo Dinamismo
4304002	RS	Campo Novo	Três Passos	686,65	0,45	Alta Renda e Baixo Dinamismo
4306007	RS	Crissiumal	Três Passos	686,65	0,45	Alta Renda e Baixo Dinamismo
4306320	RS	Derrubadas	Três Passos	686,65	0,45	Alta Renda e Baixo Dinamismo
4306734	RS	Doutor Maurício Cardoso	Três Passos	686,65	0,45	Alta Renda e Baixo Dinamismo
4307450	RS	Esperança do Sul	Três Passos	686,65	0,45	Alta Renda e Baixo Dinamismo
4309605	RS	Horizontina	Três Passos	686,65	0,45	Alta Renda e Baixo Dinamismo
4309704	RS	Humaitá	Três Passos	686,65	0,45	Alta Renda e Baixo Dinamismo
4312302	RS	Miraguaí	Três Passos	686,65	0,45	Alta Renda e Baixo Dinamismo
4313011	RS	Nova Candelária	Três Passos	686,65	0,45	Alta Renda e Baixo Dinamismo
4315404	RS	Redentora	Três Passos	686,65	0,45	Alta Renda e Baixo Dinamismo
4319109	RS	São Martinho	Três Passos	686,65	0,45	Alta Renda e Baixo Dinamismo
4320230	RS	Sede Nova	Três Passos	686,65	0,45	Alta Renda e Baixo Dinamismo
4321402	RS	Tenente Portela	Três Passos	686,65	0,45	Alta Renda e Baixo Dinamismo
4321477	RS	Tiradentes do Sul	Três Passos	686,65	0,45	Alta Renda e Baixo Dinamismo
4321907	RS	Três Passos	Três Passos	686,65	0,45	Alta Renda e Baixo Dinamismo
4323705	RS	Vista Gaúcha	Três Passos	686,65	0,45	Alta Renda e Baixo Dinamismo
3101607	MG	Alfenas	Alfenas	690,45	2,53	Alta Renda e Médio Dinamismo
3102001	MG	Alterosa	Alfenas	690,45	2,53	Alta Renda e Médio Dinamismo
3104304	MG	Areado	Alfenas	690,45	2,53	Alta Renda e Médio Dinamismo
3114402	MG	Carmo do Rio Claro	Alfenas	690,45	2,53	Alta Renda e Médio Dinamismo
3114709	MG	Carvalhópolis	Alfenas	690,45	2,53	Alta Renda e Médio Dinamismo
3117108	MG	Conceição da Aparecida	Alfenas	690,45	2,53	Alta Renda e Médio Dinamismo
3122405	MG	Divisa Nova	Alfenas	690,45	2,53	Alta Renda e Médio Dinamismo



3125200	MG	Fama	Alfenas	690,45	2,53	Alta Renda e Médio Dinamismo
3139003	MG	Machado	Alfenas	690,45	2,53	Alta Renda e Médio Dinamismo
3147204	MG	Paraguaçu	Alfenas	690,45	2,53	Alta Renda e Médio Dinamismo
3151701	MG	Poço Fundo	Alfenas	690,45	2,53	Alta Renda e Médio Dinamismo
3166907	MG	Serrania	Alfenas	690,45	2,53	Alta Renda e Médio Dinamismo
3500105	SP	Adamantina	Adamantina	690,70	1,27	Alta Renda e Baixo Dinamismo
3515806	SP	Flora Rica	Adamantina	690,70	1,27	Alta Renda e Baixo Dinamismo
3516002	SP	Flórida Paulista	Adamantina	690,70	1,27	Alta Renda e Baixo Dinamismo
3520806	SP	Inúbia Paulista	Adamantina	690,70	1,27	Alta Renda e Baixo Dinamismo
3521606	SP	Irapuru	Adamantina	690,70	1,27	Alta Renda e Baixo Dinamismo
3527405	SP	Lucélia	Adamantina	690,70	1,27	Alta Renda e Baixo Dinamismo
3528908	SP	Mariópolis	Adamantina	690,70	1,27	Alta Renda e Baixo Dinamismo
3534609	SP	Osvaldo Cruz	Adamantina	690,70	1,27	Alta Renda e Baixo Dinamismo
3534906	SP	Pacaembu	Adamantina	690,70	1,27	Alta Renda e Baixo Dinamismo
3536000	SP	Parapuã	Adamantina	690,70	1,27	Alta Renda e Baixo Dinamismo
3540853	SP	Pracinha	Adamantina	690,70	1,27	Alta Renda e Baixo Dinamismo
3543808	SP	Rinópolis	Adamantina	690,70	1,27	Alta Renda e Baixo Dinamismo
3544707	SP	Sagres	Adamantina	690,70	1,27	Alta Renda e Baixo Dinamismo
3545100	SP	Salmourão	Adamantina	690,70	1,27	Alta Renda e Baixo Dinamismo
3101631	MG	Alfredo Vasconcelos	Barbacena	690,92	1,20	Alta Renda e Baixo Dinamismo
3102902	MG	Antônio Carlos	Barbacena	690,92	1,20	Alta Renda e Baixo Dinamismo
3105608	MG	Barbacena	Barbacena	690,92	1,20	Alta Renda e Baixo Dinamismo
3105905	MG	Barroso	Barbacena	690,92	1,20	Alta Renda e Baixo Dinamismo
3112208	MG	Capela Nova	Barbacena	690,92	1,20	Alta Renda e Baixo Dinamismo
3113107	MG	Caranaíba	Barbacena	690,92	1,20	Alta Renda e Baixo Dinamismo
3113206	MG	Carandaí	Barbacena	690,92	1,20	Alta Renda e Baixo Dinamismo
3121506	MG	Desterro do Melo	Barbacena	690,92	1,20	Alta Renda e Baixo Dinamismo
3129400	MG	Ibertioga	Barbacena	690,92	1,20	Alta Renda e Baixo Dinamismo

3154408	MG	Ressaquinha	Barbacena	690,92	1,20	Alta Renda e Baixo Dinamismo
3157302	MG	Santa Bárbara do Tugúrio	Barbacena	690,92	1,20	Alta Renda e Baixo Dinamismo
3166204	MG	Senhora dos Remédios	Barbacena	690,92	1,20	Alta Renda e Baixo Dinamismo
3126000	MG	Florestal	Pará de Minas	693,05	3,12	Alta Renda e Médio Dinamismo
3145802	MG	Onça de Pitangui	Pará de Minas	693,05	3,12	Alta Renda e Médio Dinamismo
3147105	MG	Pará de Minas	Pará de Minas	693,05	3,12	Alta Renda e Médio Dinamismo
3151404	MG	Pitangui	Pará de Minas	693,05	3,12	Alta Renda e Médio Dinamismo
3163102	MG	São José da Varginha	Pará de Minas	693,05	3,12	Alta Renda e Médio Dinamismo
4300034	RS	Aceguá	Campanha Meridional	696,56	2,08	Alta Renda e Médio Dinamismo
4301602	RS	Bagé	Campanha Meridional	696,56	2,08	Alta Renda e Médio Dinamismo
4306601	RS	Dom Pedrito	Campanha Meridional	696,56	2,08	Alta Renda e Médio Dinamismo
4309654	RS	Hulha Negra	Campanha Meridional	696,56	2,08	Alta Renda e Médio Dinamismo
4311502	RS	Lavras do Sul	Campanha Meridional	696,56	2,08	Alta Renda e Médio Dinamismo
1700350	TO	Aliança do Tocantins	Gurupi	696,86	3,28	Alta Renda e Médio Dinamismo
1700707	TO	Alvorada	Gurupi	696,86	3,28	Alta Renda e Médio Dinamismo
1703701	TO	Brejinho de Nazaré	Gurupi	696,86	3,28	Alta Renda e Médio Dinamismo
1703867	TO	Cariri do Tocantins	Gurupi	696,86	3,28	Alta Renda e Médio Dinamismo
1706258	TO	Crixás do Tocantins	Gurupi	696,86	3,28	Alta Renda e Médio Dinamismo
1707652	TO	Figueirópolis	Gurupi	696,86	3,28	Alta Renda e Médio Dinamismo
1709500	TO	Gurupi	Gurupi	696,86	3,28	Alta Renda e Médio Dinamismo
1711506	TO	Jaú do Tocantins	Gurupi	696,86	3,28	Alta Renda e Médio Dinamismo
1715754	TO	Palmeirópolis	Gurupi	696,86	3,28	Alta Renda e Médio Dinamismo
1716604	TO	Peixe	Gurupi	696,86	3,28	Alta Renda e Médio Dinamismo
1718899	TO	Santa Rita do Tocantins	Gurupi	696,86	3,28	Alta Renda e Médio Dinamismo
1720259	TO	São Salvador do Tocantins	Gurupi	696,86	3,28	Alta Renda e Médio Dinamismo
1720853	TO	Sucupira	Gurupi	696,86	3,28	Alta Renda e Médio Dinamismo
1720978	TO	Talismã	Gurupi	696,86	3,28	Alta Renda e Médio Dinamismo
2100550	MA	Amapá do Maranhão	Gurupi	696,86	3,28	Baixa Renda e Alto Dinamismo

2101970	MA	Boa Vista do Gurupi	Gurupi	696,86	3,28	Baixa Renda e Alto Dinamismo
2102606	MA	Cândido Mendes	Gurupi	696,86	3,28	Baixa Renda e Alto Dinamismo
2102903	MA	Carutapera	Gurupi	696,86	3,28	Baixa Renda e Alto Dinamismo
2103158	MA	Centro do Guilherme	Gurupi	696,86	3,28	Baixa Renda e Alto Dinamismo
2103174	MA	Centro Novo do Maranhão	Gurupi	696,86	3,28	Baixa Renda e Alto Dinamismo
2104305	MA	Godofredo Viana	Gurupi	696,86	3,28	Baixa Renda e Alto Dinamismo
2104677	MA	Governador Nunes Freire	Gurupi	696,86	3,28	Baixa Renda e Alto Dinamismo
2105658	MA	Junco do Maranhão	Gurupi	696,86	3,28	Baixa Renda e Alto Dinamismo
2106201	MA	Luís Domingues	Gurupi	696,86	3,28	Baixa Renda e Alto Dinamismo
2106326	MA	Maracaçumé	Gurupi	696,86	3,28	Baixa Renda e Alto Dinamismo
2106375	MA	Maranhãozinho	Gurupi	696,86	3,28	Baixa Renda e Alto Dinamismo
2112407	MA	Turiaçu	Gurupi	696,86	3,28	Baixa Renda e Alto Dinamismo
2112456	MA	Turilândia	Gurupi	696,86	3,28	Baixa Renda e Alto Dinamismo
4302501	RS	Bossoroca	Santo Ângelo	697,17	2,68	Alta Renda e Médio Dinamismo
4305009	RS	Catuípe	Santo Ângelo	697,17	2,68	Alta Renda e Médio Dinamismo
4306353	RS	Dezesseis de Novembro	Santo Ângelo	697,17	2,68	Alta Renda e Médio Dinamismo
4306932	RS	Entre-Ijuís	Santo Ângelo	697,17	2,68	Alta Renda e Médio Dinamismo
4307831	RS	Eugênio de Castro	Santo Ângelo	697,17	2,68	Alta Renda e Médio Dinamismo
4309001	RS	Giruí	Santo Ângelo	697,17	2,68	Alta Renda e Médio Dinamismo
4314555	RS	Pirapó	Santo Ângelo	697,17	2,68	Alta Renda e Médio Dinamismo
4315958	RS	Rolador	Santo Ângelo	697,17	2,68	Alta Renda e Médio Dinamismo
4317509	RS	Santo Ângelo	Santo Ângelo	697,17	2,68	Alta Renda e Médio Dinamismo
4317707	RS	Santo Antônio das Missões	Santo Ângelo	697,17	2,68	Alta Renda e Médio Dinamismo
4318903	RS	São Luiz Gonzaga	Santo Ângelo	697,17	2,68	Alta Renda e Médio Dinamismo
4319158	RS	São Miguel das Missões	Santo Ângelo	697,17	2,68	Alta Renda e Médio Dinamismo
4319208	RS	São Nicolau	Santo Ângelo	697,17	2,68	Alta Renda e Médio Dinamismo
4320321	RS	Senador Salgado Filho	Santo Ângelo	697,17	2,68	Alta Renda e Médio Dinamismo
4322343	RS	Ubiretama	Santo Ângelo	697,17	2,68	Alta Renda e Médio Dinamismo

4323754	RS	Vitória das Missões	Santo Ângelo	697,17	2,68	Alta Renda e Médio Dinamismo
3103207	MG	Araçaí	Sete Lagoas	697,29	3,46	Alta Renda e Médio Dinamismo
3105004	MG	Baldim	Sete Lagoas	697,29	3,46	Alta Renda e Médio Dinamismo
3109600	MG	Cachoeira da Prata	Sete Lagoas	697,29	3,46	Alta Renda e Médio Dinamismo
3109907	MG	Caetanópolis	Sete Lagoas	697,29	3,46	Alta Renda e Médio Dinamismo
3112505	MG	Capim Branco	Sete Lagoas	697,29	3,46	Alta Renda e Médio Dinamismo
3118908	MG	Cordisburgo	Sete Lagoas	697,29	3,46	Alta Renda e Médio Dinamismo
3126406	MG	Fortuna de Minas	Sete Lagoas	697,29	3,46	Alta Renda e Médio Dinamismo
3127206	MG	Funilândia	Sete Lagoas	697,29	3,46	Alta Renda e Médio Dinamismo
3131000	MG	Inhaúma	Sete Lagoas	697,29	3,46	Alta Renda e Médio Dinamismo
3134608	MG	Jaboticatubas	Sete Lagoas	697,29	3,46	Alta Renda e Médio Dinamismo
3135704	MG	Jequitibá	Sete Lagoas	697,29	3,46	Alta Renda e Médio Dinamismo
3139706	MG	Maravilhas	Sete Lagoas	697,29	3,46	Alta Renda e Médio Dinamismo
3141108	MG	Matozinhos	Sete Lagoas	697,29	3,46	Alta Renda e Médio Dinamismo
3146909	MG	Papagaios	Sete Lagoas	697,29	3,46	Alta Renda e Médio Dinamismo
3147402	MG	Paraopeba	Sete Lagoas	697,29	3,46	Alta Renda e Médio Dinamismo
3149606	MG	Pequi	Sete Lagoas	697,29	3,46	Alta Renda e Médio Dinamismo
3153608	MG	Prudente de Moraes	Sete Lagoas	697,29	3,46	Alta Renda e Médio Dinamismo
3158508	MG	Santana de Pirapama	Sete Lagoas	697,29	3,46	Alta Renda e Médio Dinamismo
3159001	MG	Santana do Riacho	Sete Lagoas	697,29	3,46	Alta Renda e Médio Dinamismo
3167202	MG	Sete Lagoas	Sete Lagoas	697,29	3,46	Alta Renda e Médio Dinamismo
3104205	MG	Arcos	Formiga	698,37	4,41	Alta Renda e Alto Dinamismo
3110400	MG	Camacho	Formiga	698,37	4,41	Alta Renda e Alto Dinamismo
3119955	MG	Córrego Fundo	Formiga	698,37	4,41	Alta Renda e Alto Dinamismo
3126109	MG	Formiga	Formiga	698,37	4,41	Alta Renda e Alto Dinamismo
3133501	MG	Itapeçerica	Formiga	698,37	4,41	Alta Renda e Alto Dinamismo
3146503	MG	Pains	Formiga	698,37	4,41	Alta Renda e Alto Dinamismo
3148905	MG	Pedra do Indaiá	Formiga	698,37	4,41	Alta Renda e Alto Dinamismo

3150505	MG	Pimenta	Formiga	698,37	4,41	Alta Renda e Alto Dinamismo
5000252	MS	Alcinópolis	Alto Taquari	698,44	0,90	Alta Renda e Baixo Dinamismo
5002605	MS	Camapuã	Alto Taquari	698,44	0,90	Alta Renda e Baixo Dinamismo
5003306	MS	Coxim	Alto Taquari	698,44	0,90	Alta Renda e Baixo Dinamismo
5003900	MS	Figueirão	Alto Taquari	698,44	0,90	Alta Renda e Baixo Dinamismo
5006408	MS	Pedro Gomes	Alto Taquari	698,44	0,90	Alta Renda e Baixo Dinamismo
5007406	MS	Rio Verde de Mato Grosso	Alto Taquari	698,44	0,90	Alta Renda e Baixo Dinamismo
5007695	MS	São Gabriel do Oeste	Alto Taquari	698,44	0,90	Alta Renda e Baixo Dinamismo
5007935	MS	Sonora	Alto Taquari	698,44	0,90	Alta Renda e Baixo Dinamismo
4107306	PR	Doutor Camargo	Floraí	699,11	0,32	Alta Renda e Baixo Dinamismo
4107801	PR	Floraí	Floraí	699,11	0,32	Alta Renda e Baixo Dinamismo
4107900	PR	Floresta	Floraí	699,11	0,32	Alta Renda e Baixo Dinamismo
4111100	PR	Itambé	Floraí	699,11	0,32	Alta Renda e Baixo Dinamismo
4111605	PR	Ivatuba	Floraí	699,11	0,32	Alta Renda e Baixo Dinamismo
4117404	PR	Ourizona	Floraí	699,11	0,32	Alta Renda e Baixo Dinamismo
4125308	PR	São Jorge do Ivaí	Floraí	699,11	0,32	Alta Renda e Baixo Dinamismo
4100608	PR	Alto Paraná	Paranavaí	699,97	2,84	Alta Renda e Médio Dinamismo
4100905	PR	Amaporã	Paranavaí	699,97	2,84	Alta Renda e Médio Dinamismo
4106704	PR	Cruzeiro do Sul	Paranavaí	699,97	2,84	Alta Renda e Médio Dinamismo
4107108	PR	Diamante do Norte	Paranavaí	699,97	2,84	Alta Renda e Médio Dinamismo
4108908	PR	Guairaçá	Paranavaí	699,97	2,84	Alta Renda e Médio Dinamismo
4110300	PR	Inajá	Paranavaí	699,97	2,84	Alta Renda e Médio Dinamismo
4111308	PR	Itaúna do Sul	Paranavaí	699,97	2,84	Alta Renda e Médio Dinamismo
4112603	PR	Jardim Olinda	Paranavaí	699,97	2,84	Alta Renda e Médio Dinamismo
4113502	PR	Loanda	Paranavaí	699,97	2,84	Alta Renda e Médio Dinamismo
4115002	PR	Marilena	Paranavaí	699,97	2,84	Alta Renda e Médio Dinamismo
4115903	PR	Mirador	Paranavaí	699,97	2,84	Alta Renda e Médio Dinamismo
4116505	PR	Nova Aliança do Ivaí	Paranavaí	699,97	2,84	Alta Renda e Médio Dinamismo

4117107	PR	Nova Londrina	Paranavaí	699,97	2,84	Alta Renda e Médio Dinamismo
4118006	PR	Paraíso do Norte	Paranavaí	699,97	2,84	Alta Renda e Médio Dinamismo
4118105	PR	Paranacity	Paranavaí	699,97	2,84	Alta Renda e Médio Dinamismo
4118303	PR	Paranapoema	Paranavaí	699,97	2,84	Alta Renda e Médio Dinamismo
4118402	PR	Paranavaí	Paranavaí	699,97	2,84	Alta Renda e Médio Dinamismo
4119707	PR	Planaltina do Paraná	Paranavaí	699,97	2,84	Alta Renda e Médio Dinamismo
4120200	PR	Porto Rico	Paranavaí	699,97	2,84	Alta Renda e Médio Dinamismo
4121000	PR	Querência do Norte	Paranavaí	699,97	2,84	Alta Renda e Médio Dinamismo
4123303	PR	Santa Cruz de Monte Castelo	Paranavaí	699,97	2,84	Alta Renda e Médio Dinamismo
4123709	PR	Santa Isabel do Ivaí	Paranavaí	699,97	2,84	Alta Renda e Médio Dinamismo
4123956	PR	Santa Mônica	Paranavaí	699,97	2,84	Alta Renda e Médio Dinamismo
4124202	PR	Santo Antônio do Caiuá	Paranavaí	699,97	2,84	Alta Renda e Médio Dinamismo
4124608	PR	São Carlos do Ivaí	Paranavaí	699,97	2,84	Alta Renda e Médio Dinamismo
4124905	PR	São João do Caiuá	Paranavaí	699,97	2,84	Alta Renda e Médio Dinamismo
4125902	PR	São Pedro do Paraná	Paranavaí	699,97	2,84	Alta Renda e Médio Dinamismo
4126702	PR	Tamboara	Paranavaí	699,97	2,84	Alta Renda e Médio Dinamismo
4127304	PR	Terra Rica	Paranavaí	699,97	2,84	Alta Renda e Médio Dinamismo
5200902	GO	Amorinópolis	Iporá	700,70	2,62	Alta Renda e Médio Dinamismo
5204201	GO	Cachoeira de Goiás	Iporá	700,70	2,62	Alta Renda e Médio Dinamismo
5205703	GO	Córrego do Ouro	Iporá	700,70	2,62	Alta Renda e Médio Dinamismo
5207600	GO	Fazenda Nova	Iporá	700,70	2,62	Alta Renda e Médio Dinamismo
5210208	GO	Iporá	Iporá	700,70	2,62	Alta Renda e Médio Dinamismo
5210307	GO	Israelândia	Iporá	700,70	2,62	Alta Renda e Médio Dinamismo
5211602	GO	Ivolândia	Iporá	700,70	2,62	Alta Renda e Médio Dinamismo
5212006	GO	Jaupaci	Iporá	700,70	2,62	Alta Renda e Médio Dinamismo
5213400	GO	Moiporá	Iporá	700,70	2,62	Alta Renda e Médio Dinamismo
5215207	GO	Novo Brasil	Iporá	700,70	2,62	Alta Renda e Médio Dinamismo
3104106	MG	Arceburgo	São Sebastião do Paraíso	701,63	4,43	Alta Renda e Alto Dinamismo

3109501	MG	Cabo Verde	São Sebastião do Paraíso	701,63	4,43	Alta Renda e Alto Dinamismo
3128303	MG	Guaranésia	São Sebastião do Paraíso	701,63	4,43	Alta Renda e Alto Dinamismo
3128709	MG	Guaxupé	São Sebastião do Paraíso	701,63	4,43	Alta Renda e Alto Dinamismo
3132909	MG	Itamogi	São Sebastião do Paraíso	701,63	4,43	Alta Renda e Alto Dinamismo
3134806	MG	Jacuí	São Sebastião do Paraíso	701,63	4,43	Alta Renda e Alto Dinamismo
3136900	MG	Juruáia	São Sebastião do Paraíso	701,63	4,43	Alta Renda e Alto Dinamismo
3143005	MG	Monte Belo	São Sebastião do Paraíso	701,63	4,43	Alta Renda e Alto Dinamismo
3143203	MG	Monte Santo de Minas	São Sebastião do Paraíso	701,63	4,43	Alta Renda e Alto Dinamismo
3144102	MG	Muzambinho	São Sebastião do Paraíso	701,63	4,43	Alta Renda e Alto Dinamismo
3145109	MG	Nova Resende	São Sebastião do Paraíso	701,63	4,43	Alta Renda e Alto Dinamismo
3163904	MG	São Pedro da União	São Sebastião do Paraíso	701,63	4,43	Alta Renda e Alto Dinamismo
3164704	MG	São Sebastião do Paraíso	São Sebastião do Paraíso	701,63	4,43	Alta Renda e Alto Dinamismo
3165107	MG	São Tomás de Aquino	São Sebastião do Paraíso	701,63	4,43	Alta Renda e Alto Dinamismo
3506300	SP	Bernardino de Campos	Ourinhos	702,18	1,13	Alta Renda e Baixo Dinamismo
3510153	SP	Canitar	Ourinhos	702,18	1,13	Alta Renda e Baixo Dinamismo
3515194	SP	Espírito Santo do Turvo	Ourinhos	702,18	1,13	Alta Renda e Baixo Dinamismo
3515400	SP	Fartura	Ourinhos	702,18	1,13	Alta Renda e Baixo Dinamismo
3520905	SP	Ipaussu	Ourinhos	702,18	1,13	Alta Renda e Baixo Dinamismo
3528601	SP	Manduri	Ourinhos	702,18	1,13	Alta Renda e Baixo Dinamismo
3533809	SP	Óleo	Ourinhos	702,18	1,13	Alta Renda e Baixo Dinamismo
3534708	SP	Ourinhos	Ourinhos	702,18	1,13	Alta Renda e Baixo Dinamismo
3538808	SP	Piraju	Ourinhos	702,18	1,13	Alta Renda e Baixo Dinamismo
3543204	SP	Ribeirão do Sul	Ourinhos	702,18	1,13	Alta Renda e Baixo Dinamismo
3545407	SP	Salto Grande	Ourinhos	702,18	1,13	Alta Renda e Baixo Dinamismo
3546405	SP	Santa Cruz do Rio Pardo	Ourinhos	702,18	1,13	Alta Renda e Baixo Dinamismo
3550506	SP	São Pedro do Turvo	Ourinhos	702,18	1,13	Alta Renda e Baixo Dinamismo
3551207	SP	Sarutaiá	Ourinhos	702,18	1,13	Alta Renda e Baixo Dinamismo
3553005	SP	Taguaí	Ourinhos	702,18	1,13	Alta Renda e Baixo Dinamismo

3554201	SP	Tejupá	Ourinhos	702,18	1,13	Alta Renda e Baixo Dinamismo
3554607	SP	Timburi	Ourinhos	702,18	1,13	Alta Renda e Baixo Dinamismo
3557204	SP	Chavantes	Ourinhos	702,18	1,13	Alta Renda e Baixo Dinamismo
4201000	SC	Anita Garibaldi	Campos de Lages	704,48	3,30	Alta Renda e Médio Dinamismo
4202438	SC	Bocaina do Sul	Campos de Lages	704,48	3,30	Alta Renda e Médio Dinamismo
4202503	SC	Bom Jardim da Serra	Campos de Lages	704,48	3,30	Alta Renda e Médio Dinamismo
4202602	SC	Bom Retiro	Campos de Lages	704,48	3,30	Alta Renda e Médio Dinamismo
4203253	SC	Capão Alto	Campos de Lages	704,48	3,30	Alta Renda e Médio Dinamismo
4203402	SC	Campo Belo do Sul	Campos de Lages	704,48	3,30	Alta Renda e Médio Dinamismo
4204152	SC	Celso Ramos	Campos de Lages	704,48	3,30	Alta Renda e Médio Dinamismo
4204178	SC	Cerro Negro	Campos de Lages	704,48	3,30	Alta Renda e Médio Dinamismo
4204558	SC	Correia Pinto	Campos de Lages	704,48	3,30	Alta Renda e Médio Dinamismo
4209300	SC	Lages	Campos de Lages	704,48	3,30	Alta Renda e Médio Dinamismo
4211751	SC	Otacílio Costa	Campos de Lages	704,48	3,30	Alta Renda e Médio Dinamismo
4211892	SC	Painel	Campos de Lages	704,48	3,30	Alta Renda e Médio Dinamismo
4212056	SC	Palmeira	Campos de Lages	704,48	3,30	Alta Renda e Médio Dinamismo
4215059	SC	Rio Rufino	Campos de Lages	704,48	3,30	Alta Renda e Médio Dinamismo
4216503	SC	São Joaquim	Campos de Lages	704,48	3,30	Alta Renda e Médio Dinamismo
4216800	SC	São José do Cerrito	Campos de Lages	704,48	3,30	Alta Renda e Médio Dinamismo
4218905	SC	Urubici	Campos de Lages	704,48	3,30	Alta Renda e Médio Dinamismo
4218954	SC	Urupema	Campos de Lages	704,48	3,30	Alta Renda e Médio Dinamismo
3521507	SP	Irapuã	Novo Horizonte	706,58	1,64	Alta Renda e Baixo Dinamismo
3521903	SP	Itajobi	Novo Horizonte	706,58	1,64	Alta Renda e Baixo Dinamismo
3528858	SP	Marapoama	Novo Horizonte	706,58	1,64	Alta Renda e Baixo Dinamismo
3533502	SP	Novo Horizonte	Novo Horizonte	706,58	1,64	Alta Renda e Baixo Dinamismo
3544806	SP	Sales	Novo Horizonte	706,58	1,64	Alta Renda e Baixo Dinamismo
3556008	SP	Urupês	Novo Horizonte	706,58	1,64	Alta Renda e Baixo Dinamismo
5001003	MS	Aparecida do Taboado	Paranaíba	706,64	3,57	Alta Renda e Médio Dinamismo



5004403	MS	Inocência	Paranaíba	706,64	3,57	Alta Renda e Médio Dinamismo
5006309	MS	Paranaíba	Paranaíba	706,64	3,57	Alta Renda e Médio Dinamismo
5007802	MS	Selvíria	Paranaíba	706,64	3,57	Alta Renda e Médio Dinamismo
4101705	PR	Araruna	Campo Mourão	707,12	1,82	Alta Renda e Médio Dinamismo
4102505	PR	Barbosa Ferraz	Campo Mourão	707,12	1,82	Alta Renda e Médio Dinamismo
4104303	PR	Campo Mourão	Campo Mourão	707,12	1,82	Alta Renda e Médio Dinamismo
4106555	PR	Corumbataí do Sul	Campo Mourão	707,12	1,82	Alta Renda e Médio Dinamismo
4107504	PR	Engenheiro Beltrão	Campo Mourão	707,12	1,82	Alta Renda e Médio Dinamismo
4107553	PR	Farol	Campo Mourão	707,12	1,82	Alta Renda e Médio Dinamismo
4107702	PR	Fênix	Campo Mourão	707,12	1,82	Alta Renda e Médio Dinamismo
4110805	PR	Iretama	Campo Mourão	707,12	1,82	Alta Renda e Médio Dinamismo
4113734	PR	Luiziana	Campo Mourão	707,12	1,82	Alta Renda e Médio Dinamismo
4114005	PR	Mamborê	Campo Mourão	707,12	1,82	Alta Renda e Médio Dinamismo
4118808	PR	Peabiru	Campo Mourão	707,12	1,82	Alta Renda e Médio Dinamismo
4121109	PR	Quinta do Sol	Campo Mourão	707,12	1,82	Alta Renda e Médio Dinamismo
4122503	PR	Roncador	Campo Mourão	707,12	1,82	Alta Renda e Médio Dinamismo
4127205	PR	Terra Boa	Campo Mourão	707,12	1,82	Alta Renda e Médio Dinamismo
4300109	RS	Agudo	Restinga Seca	708,01	1,76	Alta Renda e Baixo Dinamismo
4306700	RS	Dona Francisca	Restinga Seca	708,01	1,76	Alta Renda e Baixo Dinamismo
4308003	RS	Faxinal do Soturno	Restinga Seca	708,01	1,76	Alta Renda e Baixo Dinamismo
4308409	RS	Formigueiro	Restinga Seca	708,01	1,76	Alta Renda e Baixo Dinamismo
4310751	RS	Ivorá	Restinga Seca	708,01	1,76	Alta Renda e Baixo Dinamismo
4313102	RS	Nova Palma	Restinga Seca	708,01	1,76	Alta Renda e Baixo Dinamismo
4315503	RS	Restinga Seca	Restinga Seca	708,01	1,76	Alta Renda e Baixo Dinamismo
4318432	RS	São João do Polêsine	Restinga Seca	708,01	1,76	Alta Renda e Baixo Dinamismo
4320651	RS	Silveira Martins	Restinga Seca	708,01	1,76	Alta Renda e Baixo Dinamismo
3501103	SP	Alto Alegre	Birigui	710,15	1,40	Alta Renda e Baixo Dinamismo
3504404	SP	Avanhandava	Birigui	710,15	1,40	Alta Renda e Baixo Dinamismo

3505104	SP	Barbosa	Birigui	710,15	1,40	Alta Renda e Baixo Dinamismo
3506409	SP	Bilac	Birigui	710,15	1,40	Alta Renda e Baixo Dinamismo
3506508	SP	Birigui	Birigui	710,15	1,40	Alta Renda e Baixo Dinamismo
3507704	SP	Braúna	Birigui	710,15	1,40	Alta Renda e Baixo Dinamismo
3507753	SP	Brejo Alegre	Birigui	710,15	1,40	Alta Renda e Baixo Dinamismo
3508108	SP	Buritama	Birigui	710,15	1,40	Alta Renda e Baixo Dinamismo
3511904	SP	Clementina	Birigui	710,15	1,40	Alta Renda e Baixo Dinamismo
3512506	SP	Coroados	Birigui	710,15	1,40	Alta Renda e Baixo Dinamismo
3516507	SP	Gabriel Monteiro	Birigui	710,15	1,40	Alta Renda e Baixo Dinamismo
3517109	SP	Glicério	Birigui	710,15	1,40	Alta Renda e Baixo Dinamismo
3527256	SP	Lourdes	Birigui	710,15	1,40	Alta Renda e Baixo Dinamismo
3527702	SP	Luiziânia	Birigui	710,15	1,40	Alta Renda e Baixo Dinamismo
3537305	SP	Penápolis	Birigui	710,15	1,40	Alta Renda e Baixo Dinamismo
3537701	SP	Piacatu	Birigui	710,15	1,40	Alta Renda e Baixo Dinamismo
3548401	SP	Santópolis do Aguapeí	Birigui	710,15	1,40	Alta Renda e Baixo Dinamismo
3555208	SP	Turiúba	Birigui	710,15	1,40	Alta Renda e Baixo Dinamismo
4200101	SC	Abelardo Luz	Xanxerê	710,93	1,95	Alta Renda e Médio Dinamismo
4202537	SC	Bom Jesus	Xanxerê	710,93	1,95	Alta Renda e Médio Dinamismo
4204459	SC	Coronel Martins	Xanxerê	710,93	1,95	Alta Renda e Médio Dinamismo
4205175	SC	Entre Rios	Xanxerê	710,93	1,95	Alta Renda e Médio Dinamismo
4205308	SC	Faxinal dos Guedes	Xanxerê	710,93	1,95	Alta Renda e Médio Dinamismo
4205605	SC	Galvão	Xanxerê	710,93	1,95	Alta Renda e Médio Dinamismo
4207684	SC	Ipuaçu	Xanxerê	710,93	1,95	Alta Renda e Médio Dinamismo
4209177	SC	Jupiá	Xanxerê	710,93	1,95	Alta Renda e Médio Dinamismo
4209458	SC	Lajeado Grande	Xanxerê	710,93	1,95	Alta Renda e Médio Dinamismo
4210555	SC	Marema	Xanxerê	710,93	1,95	Alta Renda e Médio Dinamismo
4211850	SC	Ouro Verde	Xanxerê	710,93	1,95	Alta Renda e Médio Dinamismo
4212270	SC	Passos Maia	Xanxerê	710,93	1,95	Alta Renda e Médio Dinamismo

4213401	SC	Ponte Serrada	Xanxerê	710,93	1,95	Alta Renda e Médio Dinamismo
4216107	SC	São Domingos	Xanxerê	710,93	1,95	Alta Renda e Médio Dinamismo
4219101	SC	Vargeão	Xanxerê	710,93	1,95	Alta Renda e Médio Dinamismo
4219507	SC	Xanxerê	Xanxerê	710,93	1,95	Alta Renda e Médio Dinamismo
4219705	SC	Xaxim	Xanxerê	710,93	1,95	Alta Renda e Médio Dinamismo
3514403	SP	Dracena	Dracena	712,25	3,60	Alta Renda e Médio Dinamismo
3526001	SP	Junqueirópolis	Dracena	712,25	3,60	Alta Renda e Médio Dinamismo
3531605	SP	Monte Castelo	Dracena	712,25	3,60	Alta Renda e Médio Dinamismo
3533106	SP	Nova Guataporanga	Dracena	712,25	3,60	Alta Renda e Médio Dinamismo
3534807	SP	Ouro Verde	Dracena	712,25	3,60	Alta Renda e Médio Dinamismo
3535408	SP	Panorama	Dracena	712,25	3,60	Alta Renda e Médio Dinamismo
3536406	SP	Paulicéia	Dracena	712,25	3,60	Alta Renda e Médio Dinamismo
3547106	SP	Santa Mercedes	Dracena	712,25	3,60	Alta Renda e Médio Dinamismo
3549300	SP	São João do Pau d'Alho	Dracena	712,25	3,60	Alta Renda e Médio Dinamismo
3555109	SP	Tupi Paulista	Dracena	712,25	3,60	Alta Renda e Médio Dinamismo
4100509	PR	Altônia	Umuarama	712,81	4,15	Alta Renda e Alto Dinamismo
4100707	PR	Alto Piquiri	Umuarama	712,81	4,15	Alta Renda e Alto Dinamismo
4103370	PR	Brasilândia do Sul	Umuarama	712,81	4,15	Alta Renda e Alto Dinamismo
4103479	PR	Cafezal do Sul	Umuarama	712,81	4,15	Alta Renda e Alto Dinamismo
4106605	PR	Cruzeiro do Oeste	Umuarama	712,81	4,15	Alta Renda e Alto Dinamismo
4107256	PR	Douradina	Umuarama	712,81	4,15	Alta Renda e Alto Dinamismo
4107520	PR	Esperança Nova	Umuarama	712,81	4,15	Alta Renda e Alto Dinamismo
4108320	PR	Francisco Alves	Umuarama	712,81	4,15	Alta Renda e Alto Dinamismo
4109906	PR	Icaraíma	Umuarama	712,81	4,15	Alta Renda e Alto Dinamismo
4110607	PR	Iporã	Umuarama	712,81	4,15	Alta Renda e Alto Dinamismo
4111555	PR	Ivaté	Umuarama	712,81	4,15	Alta Renda e Alto Dinamismo
4114708	PR	Maria Helena	Umuarama	712,81	4,15	Alta Renda e Alto Dinamismo
4115101	PR	Mariluz	Umuarama	712,81	4,15	Alta Renda e Alto Dinamismo

4117206	PR	Nova Olímpia	Umuarama	712,81	4,15	Alta Renda e Alto Dinamismo
4118857	PR	Perobal	Umuarama	712,81	4,15	Alta Renda e Alto Dinamismo
4118907	PR	Pérola	Umuarama	712,81	4,15	Alta Renda e Alto Dinamismo
4125357	PR	São Jorge do Patrocínio	Umuarama	712,81	4,15	Alta Renda e Alto Dinamismo
4126900	PR	Tapira	Umuarama	712,81	4,15	Alta Renda e Alto Dinamismo
4128104	PR	Umuarama	Umuarama	712,81	4,15	Alta Renda e Alto Dinamismo
4128625	PR	Alto Paraíso	Umuarama	712,81	4,15	Alta Renda e Alto Dinamismo
4128807	PR	Xambrê	Umuarama	712,81	4,15	Alta Renda e Alto Dinamismo
3300209	RJ	Araruama	Lagos	712,91	4,64	Alta Renda e Alto Dinamismo
3300233	RJ	Armação dos Búzios	Lagos	712,91	4,64	Alta Renda e Alto Dinamismo
3300258	RJ	Arraial do Cabo	Lagos	712,91	4,64	Alta Renda e Alto Dinamismo
3300704	RJ	Cabo Frio	Lagos	712,91	4,64	Alta Renda e Alto Dinamismo
3301876	RJ	Iguaba Grande	Lagos	712,91	4,64	Alta Renda e Alto Dinamismo
3305208	RJ	São Pedro da Aldeia	Lagos	712,91	4,64	Alta Renda e Alto Dinamismo
3305505	RJ	Saquarema	Lagos	712,91	4,64	Alta Renda e Alto Dinamismo
4301800	RS	Barracão	Sananduva	713,08	1,95	Alta Renda e Médio Dinamismo
4303202	RS	Cacique Doble	Sananduva	713,08	1,95	Alta Renda e Médio Dinamismo
4309803	RS	Ibiaçá	Sananduva	713,08	1,95	Alta Renda e Médio Dinamismo
4311700	RS	Machadinho	Sananduva	713,08	1,95	Alta Renda e Médio Dinamismo
4312203	RS	Maximiliano de Almeida	Sananduva	713,08	1,95	Alta Renda e Médio Dinamismo
4313607	RS	Paim Filho	Sananduva	713,08	1,95	Alta Renda e Médio Dinamismo
4316600	RS	Sananduva	Sananduva	713,08	1,95	Alta Renda e Médio Dinamismo
4317954	RS	Santo Expedito do Sul	Sananduva	713,08	1,95	Alta Renda e Médio Dinamismo
4318424	RS	São João da Urtiga	Sananduva	713,08	1,95	Alta Renda e Médio Dinamismo
4318606	RS	São José do Ouro	Sananduva	713,08	1,95	Alta Renda e Médio Dinamismo
4322186	RS	Tupanci do Sul	Sananduva	713,08	1,95	Alta Renda e Médio Dinamismo
3502606	SP	Aparecida d'Oeste	Jales	713,38	1,92	Alta Renda e Médio Dinamismo
3503950	SP	Aspásia	Jales	713,38	1,92	Alta Renda e Médio Dinamismo

3513850	SP	Dirce Reis	Jales	713,38	1,92	Alta Renda e Médio Dinamismo
3514205	SP	Dolcinópolis	Jales	713,38	1,92	Alta Renda e Médio Dinamismo
3524808	SP	Jales	Jales	713,38	1,92	Alta Renda e Médio Dinamismo
3529104	SP	Marinópolis	Jales	713,38	1,92	Alta Renda e Médio Dinamismo
3529658	SP	Mesópolis	Jales	713,38	1,92	Alta Renda e Médio Dinamismo
3532843	SP	Nova Canaã Paulista	Jales	713,38	1,92	Alta Renda e Médio Dinamismo
3535200	SP	Palmeira d'Oeste	Jales	713,38	1,92	Alta Renda e Médio Dinamismo
3535903	SP	Paranapuã	Jales	713,38	1,92	Alta Renda e Médio Dinamismo
3540259	SP	Pontalinda	Jales	713,38	1,92	Alta Renda e Médio Dinamismo
3540408	SP	Populina	Jales	713,38	1,92	Alta Renda e Médio Dinamismo
3544509	SP	Rubinéia	Jales	713,38	1,92	Alta Renda e Médio Dinamismo
3545704	SP	Santa Albertina	Jales	713,38	1,92	Alta Renda e Médio Dinamismo
3546108	SP	Santa Clara d'Oeste	Jales	713,38	1,92	Alta Renda e Médio Dinamismo
3546603	SP	Santa Fé do Sul	Jales	713,38	1,92	Alta Renda e Médio Dinamismo
3547205	SP	Santana da Ponte Pensa	Jales	713,38	1,92	Alta Renda e Médio Dinamismo
3547403	SP	Santa Rita d'Oeste	Jales	713,38	1,92	Alta Renda e Médio Dinamismo
3547650	SP	Santa Salete	Jales	713,38	1,92	Alta Renda e Médio Dinamismo
3549003	SP	São Francisco	Jales	713,38	1,92	Alta Renda e Médio Dinamismo
3554904	SP	Três Fronteiras	Jales	713,38	1,92	Alta Renda e Médio Dinamismo
3555802	SP	Urânia	Jales	713,38	1,92	Alta Renda e Médio Dinamismo
3556958	SP	Vitória Brasil	Jales	713,38	1,92	Alta Renda e Médio Dinamismo
3107109	MG	Boa Esperança	Varginha	714,44	2,58	Alta Renda e Médio Dinamismo
3110905	MG	Campanha	Varginha	714,44	2,58	Alta Renda e Médio Dinamismo
3111309	MG	Campo do Meio	Varginha	714,44	2,58	Alta Renda e Médio Dinamismo
3111606	MG	Campos Gerais	Varginha	714,44	2,58	Alta Renda e Médio Dinamismo
3113909	MG	Carmo da Cachoeira	Varginha	714,44	2,58	Alta Renda e Médio Dinamismo
3118700	MG	Coqueiral	Varginha	714,44	2,58	Alta Renda e Médio Dinamismo
3123601	MG	Elói Mendes	Varginha	714,44	2,58	Alta Renda e Médio Dinamismo

3128105	MG	Guapé	Varginha	714,44	2,58	Alta Renda e Médio Dinamismo
3130507	MG	Illicínea	Varginha	714,44	2,58	Alta Renda e Médio Dinamismo
3142601	MG	Monsenhor Paulo	Varginha	714,44	2,58	Alta Renda e Médio Dinamismo
3158300	MG	Santana da Vargem	Varginha	714,44	2,58	Alta Renda e Médio Dinamismo
3160801	MG	São Bento Abade	Varginha	714,44	2,58	Alta Renda e Médio Dinamismo
3165206	MG	São Thomé das Letras	Varginha	714,44	2,58	Alta Renda e Médio Dinamismo
3169307	MG	Três Corações	Varginha	714,44	2,58	Alta Renda e Médio Dinamismo
3169406	MG	Três Pontas	Varginha	714,44	2,58	Alta Renda e Médio Dinamismo
3170701	MG	Varginha	Varginha	714,44	2,58	Alta Renda e Médio Dinamismo
3121704	MG	Diogo de Vasconcelos	Ouro Preto	717,52	10,63	Alta Renda e Alto Dinamismo
3131901	MG	Itabirito	Ouro Preto	717,52	10,63	Alta Renda e Alto Dinamismo
3140001	MG	Mariana	Ouro Preto	717,52	10,63	Alta Renda e Alto Dinamismo
3146107	MG	Ouro Preto	Ouro Preto	717,52	10,63	Alta Renda e Alto Dinamismo
4201406	SC	Araranguá	Araranguá	717,85	1,05	Alta Renda e Baixo Dinamismo
4201950	SC	Balneário Arroio do Silva	Araranguá	717,85	1,05	Alta Renda e Baixo Dinamismo
4202073	SC	Balneário Gaivota	Araranguá	717,85	1,05	Alta Renda e Baixo Dinamismo
4205191	SC	Ermo	Araranguá	717,85	1,05	Alta Renda e Baixo Dinamismo
4208708	SC	Jacinto Machado	Araranguá	717,85	1,05	Alta Renda e Baixo Dinamismo
4210407	SC	Maracajá	Araranguá	717,85	1,05	Alta Renda e Baixo Dinamismo
4210803	SC	Meleiro	Araranguá	717,85	1,05	Alta Renda e Baixo Dinamismo
4211256	SC	Morro Grande	Araranguá	717,85	1,05	Alta Renda e Baixo Dinamismo
4212254	SC	Passo de Torres	Araranguá	717,85	1,05	Alta Renda e Baixo Dinamismo
4213807	SC	Praia Grande	Araranguá	717,85	1,05	Alta Renda e Baixo Dinamismo
4215653	SC	Santa Rosa do Sul	Araranguá	717,85	1,05	Alta Renda e Baixo Dinamismo
4216404	SC	São João do Sul	Araranguá	717,85	1,05	Alta Renda e Baixo Dinamismo
4217709	SC	Sombrio	Araranguá	717,85	1,05	Alta Renda e Baixo Dinamismo
4218103	SC	Timbé do Sul	Araranguá	717,85	1,05	Alta Renda e Baixo Dinamismo
4218806	SC	Turvo	Araranguá	717,85	1,05	Alta Renda e Baixo Dinamismo

5101704	MT	Barra do Bugres	Tangará da Serra	718,01	1,38	Alta Renda e Baixo Dinamismo
5103452	MT	Denise	Tangará da Serra	718,01	1,38	Alta Renda e Baixo Dinamismo
5106232	MT	Nova Olímpia	Tangará da Serra	718,01	1,38	Alta Renda e Baixo Dinamismo
5106851	MT	Porto Estrela	Tangará da Serra	718,01	1,38	Alta Renda e Baixo Dinamismo
5107958	MT	Tangará da Serra	Tangará da Serra	718,01	1,38	Alta Renda e Baixo Dinamismo
3504008	SP	Assis	Assis	718,71	1,30	Alta Renda e Baixo Dinamismo
3507209	SP	Borá	Assis	718,71	1,30	Alta Renda e Baixo Dinamismo
3509809	SP	Campos Novos Paulista	Assis	718,71	1,30	Alta Renda e Baixo Dinamismo
3510005	SP	Cândido Mota	Assis	718,71	1,30	Alta Renda e Baixo Dinamismo
3513306	SP	Cruzália	Assis	718,71	1,30	Alta Renda e Baixo Dinamismo
3516101	SP	Florínia	Assis	718,71	1,30	Alta Renda e Baixo Dinamismo
3519501	SP	Ibirarema	Assis	718,71	1,30	Alta Renda e Baixo Dinamismo
3519907	SP	Iepê	Assis	718,71	1,30	Alta Renda e Baixo Dinamismo
3527900	SP	Lutécia	Assis	718,71	1,30	Alta Renda e Baixo Dinamismo
3528809	SP	Maracáí	Assis	718,71	1,30	Alta Renda e Baixo Dinamismo
3532157	SP	Nantes	Assis	718,71	1,30	Alta Renda e Baixo Dinamismo
3535309	SP	Palmital	Assis	718,71	1,30	Alta Renda e Baixo Dinamismo
3535507	SP	Paraguaçu Paulista	Assis	718,71	1,30	Alta Renda e Baixo Dinamismo
3537156	SP	Pedrinhas Paulista	Assis	718,71	1,30	Alta Renda e Baixo Dinamismo
3539707	SP	Platina	Assis	718,71	1,30	Alta Renda e Baixo Dinamismo
3541703	SP	Quatá	Assis	718,71	1,30	Alta Renda e Baixo Dinamismo
3553955	SP	Tarumã	Assis	718,71	1,30	Alta Renda e Baixo Dinamismo
3513009	SP	Cotia	Itapeçerica da Serra	719,79	2,56	Alta Renda e Médio Dinamismo
3515004	SP	Embu das Artes	Itapeçerica da Serra	719,79	2,56	Alta Renda e Médio Dinamismo
3515103	SP	Embu-Guaçu	Itapeçerica da Serra	719,79	2,56	Alta Renda e Médio Dinamismo
3522208	SP	Itapeçerica da Serra	Itapeçerica da Serra	719,79	2,56	Alta Renda e Médio Dinamismo
3526209	SP	Juquitiba	Itapeçerica da Serra	719,79	2,56	Alta Renda e Médio Dinamismo
3549953	SP	São Lourenço da Serra	Itapeçerica da Serra	719,79	2,56	Alta Renda e Médio Dinamismo

3552809	SP	Taboão da Serra	Itapecerica da Serra	719,79	2,56	Alta Renda e Médio Dinamismo
3556453	SP	Vargem Grande Paulista	Itapecerica da Serra	719,79	2,56	Alta Renda e Médio Dinamismo
3508801	SP	Cafelândia	Lins	720,50	3,69	Alta Renda e Médio Dinamismo
3517000	SP	Getulina	Lins	720,50	3,69	Alta Renda e Médio Dinamismo
3517208	SP	Guaiçara	Lins	720,50	3,69	Alta Renda e Médio Dinamismo
3517307	SP	Guaimbê	Lins	720,50	3,69	Alta Renda e Médio Dinamismo
3525805	SP	Júlio Mesquita	Lins	720,50	3,69	Alta Renda e Médio Dinamismo
3527108	SP	Lins	Lins	720,50	3,69	Alta Renda e Médio Dinamismo
3541604	SP	Promissão	Lins	720,50	3,69	Alta Renda e Médio Dinamismo
3544608	SP	Sabino	Lins	720,50	3,69	Alta Renda e Médio Dinamismo
3103900	MG	Araújos	Bom Despacho	720,98	3,09	Alta Renda e Médio Dinamismo
3107406	MG	Bom Despacho	Bom Despacho	720,98	3,09	Alta Renda e Médio Dinamismo
3123205	MG	Dores do Indaiá	Bom Despacho	720,98	3,09	Alta Renda e Médio Dinamismo
3124708	MG	Estrela do Indaiá	Bom Despacho	720,98	3,09	Alta Renda e Médio Dinamismo
3135308	MG	Japaraíba	Bom Despacho	720,98	3,09	Alta Renda e Médio Dinamismo
3137205	MG	Lagoa da Prata	Bom Despacho	720,98	3,09	Alta Renda e Médio Dinamismo
3138302	MG	Leandro Ferreira	Bom Despacho	720,98	3,09	Alta Renda e Médio Dinamismo
3138807	MG	Luz	Bom Despacho	720,98	3,09	Alta Renda e Médio Dinamismo
3140506	MG	Martinho Campos	Bom Despacho	720,98	3,09	Alta Renda e Médio Dinamismo
3142403	MG	Moema	Bom Despacho	720,98	3,09	Alta Renda e Médio Dinamismo
3153707	MG	Quartel Geral	Bom Despacho	720,98	3,09	Alta Renda e Médio Dinamismo
3166600	MG	Serra da Saudade	Bom Despacho	720,98	3,09	Alta Renda e Médio Dinamismo
3100104	MG	Abadia dos Dourados	Patrocínio	722,52	5,31	Alta Renda e Alto Dinamismo
3119302	MG	Coromandel	Patrocínio	722,52	5,31	Alta Renda e Alto Dinamismo
3120706	MG	Cruzeiro da Fortaleza	Patrocínio	722,52	5,31	Alta Renda e Alto Dinamismo
3123502	MG	Douradoquara	Patrocínio	722,52	5,31	Alta Renda e Alto Dinamismo
3124807	MG	Estrela do Sul	Patrocínio	722,52	5,31	Alta Renda e Alto Dinamismo
3127909	MG	Grupiara	Patrocínio	722,52	5,31	Alta Renda e Alto Dinamismo



3131604	MG	Iraí de Minas	Patrocínio	722,52	5,31	Alta Renda e Alto Dinamismo
3143104	MG	Monte Carmelo	Patrocínio	722,52	5,31	Alta Renda e Alto Dinamismo
3148103	MG	Patrocínio	Patrocínio	722,52	5,31	Alta Renda e Alto Dinamismo
3156403	MG	Romaria	Patrocínio	722,52	5,31	Alta Renda e Alto Dinamismo
3166808	MG	Serra do Salitre	Patrocínio	722,52	5,31	Alta Renda e Alto Dinamismo
3105103	MG	BambuÍ	Piui	723,94	4,13	Alta Renda e Alto Dinamismo
3119807	MG	Córrego Danta	Piui	723,94	4,13	Alta Renda e Alto Dinamismo
3123403	MG	Doresópolis	Piui	723,94	4,13	Alta Renda e Alto Dinamismo
3130309	MG	Iguatama	Piui	723,94	4,13	Alta Renda e Alto Dinamismo
3141306	MG	Medeiros	Piui	723,94	4,13	Alta Renda e Alto Dinamismo
3151503	MG	Piumhi	Piui	723,94	4,13	Alta Renda e Alto Dinamismo
3164308	MG	São Roque de Minas	Piui	723,94	4,13	Alta Renda e Alto Dinamismo
3168200	MG	TapiraÍ	Piui	723,94	4,13	Alta Renda e Alto Dinamismo
3170602	MG	Vargem Bonita	Piui	723,94	4,13	Alta Renda e Alto Dinamismo
3503356	SP	Arco-Íris	Tupã	725,17	1,86	Alta Renda e Médio Dinamismo
3505807	SP	Bastos	Tupã	725,17	1,86	Alta Renda e Médio Dinamismo
3519006	SP	Herculândia	Tupã	725,17	1,86	Alta Renda e Médio Dinamismo
3519204	SP	Iacri	Tupã	725,17	1,86	Alta Renda e Médio Dinamismo
3541802	SP	Queiroz	Tupã	725,17	1,86	Alta Renda e Médio Dinamismo
3542008	SP	Quintana	Tupã	725,17	1,86	Alta Renda e Médio Dinamismo
3555000	SP	Tupã	Tupã	725,17	1,86	Alta Renda e Médio Dinamismo
5202155	GO	Araguapaz	Rio Vermelho	728,35	2,95	Alta Renda e Médio Dinamismo
5202502	GO	Aruanã	Rio Vermelho	728,35	2,95	Alta Renda e Médio Dinamismo
5203807	GO	Britânia	Rio Vermelho	728,35	2,95	Alta Renda e Médio Dinamismo
5207535	GO	Faina	Rio Vermelho	728,35	2,95	Alta Renda e Médio Dinamismo
5208905	GO	Goiás	Rio Vermelho	728,35	2,95	Alta Renda e Médio Dinamismo
5211008	GO	Itapirapuã	Rio Vermelho	728,35	2,95	Alta Renda e Médio Dinamismo
5212204	GO	Jussara	Rio Vermelho	728,35	2,95	Alta Renda e Médio Dinamismo

5212956	GO	Matrinchã	Rio Vermelho	728,35	2,95	Alta Renda e Médio Dinamismo
5219258	GO	Santa Fé de Goiás	Rio Vermelho	728,35	2,95	Alta Renda e Médio Dinamismo
2200400	PI	Altos	Teresina	729,40	4,80	Alta Renda e Alto Dinamismo
2201606	PI	Beneditinos	Teresina	729,40	4,80	Alta Renda e Alto Dinamismo
2202737	PI	Coivaras	Teresina	729,40	4,80	Alta Renda e Alto Dinamismo
2203255	PI	Currálinhos	Teresina	729,40	4,80	Alta Renda e Alto Dinamismo
2203305	PI	Demerval Lobão	Teresina	729,40	4,80	Alta Renda e Alto Dinamismo
2205508	PI	José de Freitas	Teresina	729,40	4,80	Alta Renda e Alto Dinamismo
2205557	PI	Lagoa Alegre	Teresina	729,40	4,80	Alta Renda e Alto Dinamismo
2205581	PI	Lagoa do Piauí	Teresina	729,40	4,80	Alta Renda e Alto Dinamismo
2206308	PI	Miguel Leão	Teresina	729,40	4,80	Alta Renda e Alto Dinamismo
2206407	PI	Monsenhor Gil	Teresina	729,40	4,80	Alta Renda e Alto Dinamismo
2206720	PI	Nazária	Teresina	729,40	4,80	Alta Renda e Alto Dinamismo
2207793	PI	Pau D'Arco do Piauí	Teresina	729,40	4,80	Alta Renda e Alto Dinamismo
2211001	PI	Teresina	Teresina	729,40	4,80	Alta Renda e Alto Dinamismo
2211100	PI	União	Teresina	729,40	4,80	Alta Renda e Alto Dinamismo
4101150	PR	Ângulo	Astorga	729,63	3,16	Alta Renda e Médio Dinamismo
4102109	PR	Astorga	Astorga	729,63	3,16	Alta Renda e Médio Dinamismo
4102208	PR	Atalaia	Astorga	729,63	3,16	Alta Renda e Médio Dinamismo
4103404	PR	Cafeara	Astorga	729,63	3,16	Alta Renda e Médio Dinamismo
4105102	PR	Centenário do Sul	Astorga	729,63	3,16	Alta Renda e Médio Dinamismo
4105904	PR	Colorado	Astorga	729,63	3,16	Alta Renda e Médio Dinamismo
4108106	PR	Flórida	Astorga	729,63	3,16	Alta Renda e Médio Dinamismo
4109203	PR	Guaraci	Astorga	729,63	3,16	Alta Renda e Médio Dinamismo
4110003	PR	Iguaraçu	Astorga	729,63	3,16	Alta Renda e Médio Dinamismo
4110904	PR	Itaguajé	Astorga	729,63	3,16	Alta Renda e Médio Dinamismo
4111902	PR	Jaguapitã	Astorga	729,63	3,16	Alta Renda e Médio Dinamismo
4113601	PR	Lobato	Astorga	729,63	3,16	Alta Renda e Médio Dinamismo

4113809	PR	Lupionópolis	Astorga	729,63	3,16	Alta Renda e Médio Dinamismo
4114104	PR	Mandaguaçu	Astorga	729,63	3,16	Alta Renda e Médio Dinamismo
4116307	PR	Munhoz de Melo	Astorga	729,63	3,16	Alta Renda e Médio Dinamismo
4116406	PR	Nossa Senhora das Graças	Astorga	729,63	3,16	Alta Renda e Médio Dinamismo
4116901	PR	Nova Esperança	Astorga	729,63	3,16	Alta Renda e Médio Dinamismo
4120408	PR	Presidente Castelo Branco	Astorga	729,63	3,16	Alta Renda e Médio Dinamismo
4123402	PR	Santa Fé	Astorga	729,63	3,16	Alta Renda e Médio Dinamismo
4123600	PR	Santa Inês	Astorga	729,63	3,16	Alta Renda e Médio Dinamismo
4124509	PR	Santo Inácio	Astorga	729,63	3,16	Alta Renda e Médio Dinamismo
4128302	PR	Uniflor	Astorga	729,63	3,16	Alta Renda e Médio Dinamismo
3502507	SP	Aparecida	Guaratinguetá	730,27	2,04	Alta Renda e Médio Dinamismo
3508603	SP	Cachoeira Paulista	Guaratinguetá	730,27	2,04	Alta Renda e Médio Dinamismo
3509957	SP	Canas	Guaratinguetá	730,27	2,04	Alta Renda e Médio Dinamismo
3513405	SP	Cruzeiro	Guaratinguetá	730,27	2,04	Alta Renda e Médio Dinamismo
3518404	SP	Guaratinguetá	Guaratinguetá	730,27	2,04	Alta Renda e Médio Dinamismo
3526605	SP	Lavrinhas	Guaratinguetá	730,27	2,04	Alta Renda e Médio Dinamismo
3527207	SP	Lorena	Guaratinguetá	730,27	2,04	Alta Renda e Médio Dinamismo
3538501	SP	Piquete	Guaratinguetá	730,27	2,04	Alta Renda e Médio Dinamismo
3540754	SP	Potim	Guaratinguetá	730,27	2,04	Alta Renda e Médio Dinamismo
3541901	SP	Queluz	Guaratinguetá	730,27	2,04	Alta Renda e Médio Dinamismo
3544301	SP	Roseira	Guaratinguetá	730,27	2,04	Alta Renda e Médio Dinamismo
3200300	ES	Alfredo Chaves	Guarapari	732,18	6,15	Alta Renda e Alto Dinamismo
3200409	ES	Anchieta	Guarapari	732,18	6,15	Alta Renda e Alto Dinamismo
3202405	ES	Guarapari	Guarapari	732,18	6,15	Alta Renda e Alto Dinamismo
3202603	ES	Iconha	Guarapari	732,18	6,15	Alta Renda e Alto Dinamismo
3204203	ES	Piúma	Guarapari	732,18	6,15	Alta Renda e Alto Dinamismo
3204401	ES	Rio Novo do Sul	Guarapari	732,18	6,15	Alta Renda e Alto Dinamismo
3107901	MG	Bom Repouso	Pouso Alegre	732,37	6,15	Alta Renda e Alto Dinamismo

3108305	MG	Borda da Mata	Pouso Alegre	732,37	6,15	Alta Renda e Alto Dinamismo
3109105	MG	Bueno Brandão	Pouso Alegre	732,37	6,15	Alta Renda e Alto Dinamismo
3110509	MG	Camanducaia	Pouso Alegre	732,37	6,15	Alta Renda e Alto Dinamismo
3110608	MG	Cambuí	Pouso Alegre	732,37	6,15	Alta Renda e Alto Dinamismo
3117900	MG	Congonhal	Pouso Alegre	732,37	6,15	Alta Renda e Alto Dinamismo
3119906	MG	Córrego do Bom Jesus	Pouso Alegre	732,37	6,15	Alta Renda e Alto Dinamismo
3124401	MG	Espírito Santo do Dourado	Pouso Alegre	732,37	6,15	Alta Renda e Alto Dinamismo
3124500	MG	Estiva	Pouso Alegre	732,37	6,15	Alta Renda e Alto Dinamismo
3125101	MG	Extrema	Pouso Alegre	732,37	6,15	Alta Renda e Alto Dinamismo
3127404	MG	Gonçalves	Pouso Alegre	732,37	6,15	Alta Renda e Alto Dinamismo
3131505	MG	Ipuiúna	Pouso Alegre	732,37	6,15	Alta Renda e Alto Dinamismo
3133600	MG	Itapeva	Pouso Alegre	732,37	6,15	Alta Renda e Alto Dinamismo
3143807	MG	Munhoz	Pouso Alegre	732,37	6,15	Alta Renda e Alto Dinamismo
3152501	MG	Pouso Alegre	Pouso Alegre	732,37	6,15	Alta Renda e Alto Dinamismo
3165404	MG	Sapucaí-Mirim	Pouso Alegre	732,37	6,15	Alta Renda e Alto Dinamismo
3165578	MG	Senador Amaral	Pouso Alegre	732,37	6,15	Alta Renda e Alto Dinamismo
3165800	MG	Senador José Bento	Pouso Alegre	732,37	6,15	Alta Renda e Alto Dinamismo
3169059	MG	Tocos do Moji	Pouso Alegre	732,37	6,15	Alta Renda e Alto Dinamismo
3169109	MG	Toledo	Pouso Alegre	732,37	6,15	Alta Renda e Alto Dinamismo
4200200	SC	Agrolândia	Ituporanga	733,23	3,70	Alta Renda e Médio Dinamismo
4201802	SC	Atalanta	Ituporanga	733,23	3,70	Alta Renda e Médio Dinamismo
4204194	SC	Chapadão do Lageado	Ituporanga	733,23	3,70	Alta Renda e Médio Dinamismo
4207403	SC	Imbuia	Ituporanga	733,23	3,70	Alta Renda e Médio Dinamismo
4208500	SC	Ituporanga	Ituporanga	733,23	3,70	Alta Renda e Médio Dinamismo
4212700	SC	Petrolândia	Ituporanga	733,23	3,70	Alta Renda e Médio Dinamismo
4219200	SC	Vidal Ramos	Ituporanga	733,23	3,70	Alta Renda e Médio Dinamismo
3108909	MG	Brazópolis	Itajubá	733,80	2,14	Alta Renda e Médio Dinamismo
3118502	MG	Consolação	Itajubá	733,80	2,14	Alta Renda e Médio Dinamismo

3120508	MG	Cristina	Itajubá	733,80	2,14	Alta Renda e Médio Dinamismo
3121100	MG	Delfim Moreira	Itajubá	733,80	2,14	Alta Renda e Médio Dinamismo
3122801	MG	Dom Viçoso	Itajubá	733,80	2,14	Alta Renda e Médio Dinamismo
3132404	MG	Itajubá	Itajubá	733,80	2,14	Alta Renda e Médio Dinamismo
3139904	MG	Maria da Fé	Itajubá	733,80	2,14	Alta Renda e Médio Dinamismo
3140407	MG	Marmelópolis	Itajubá	733,80	2,14	Alta Renda e Médio Dinamismo
3147303	MG	Paraisópolis	Itajubá	733,80	2,14	Alta Renda e Médio Dinamismo
3150901	MG	Piranguçu	Itajubá	733,80	2,14	Alta Renda e Médio Dinamismo
3151008	MG	Piranguinho	Itajubá	733,80	2,14	Alta Renda e Médio Dinamismo
3171709	MG	Virgínia	Itajubá	733,80	2,14	Alta Renda e Médio Dinamismo
3172202	MG	Wenceslau Braz	Itajubá	733,80	2,14	Alta Renda e Médio Dinamismo
5206305	GO	Cristianópolis	Pires do Rio	737,00	2,72	Alta Renda e Médio Dinamismo
5208152	GO	Gameleira de Goiás	Pires do Rio	737,00	2,72	Alta Renda e Médio Dinamismo
5215306	GO	Orizona	Pires do Rio	737,00	2,72	Alta Renda e Médio Dinamismo
5215801	GO	Palmelo	Pires do Rio	737,00	2,72	Alta Renda e Médio Dinamismo
5217401	GO	Pires do Rio	Pires do Rio	737,00	2,72	Alta Renda e Médio Dinamismo
5219209	GO	Santa Cruz de Goiás	Pires do Rio	737,00	2,72	Alta Renda e Médio Dinamismo
5220264	GO	São Miguel do Passa Quatro	Pires do Rio	737,00	2,72	Alta Renda e Médio Dinamismo
5220603	GO	Silvânia	Pires do Rio	737,00	2,72	Alta Renda e Médio Dinamismo
5221809	GO	Urutaí	Pires do Rio	737,00	2,72	Alta Renda e Médio Dinamismo
5222005	GO	Vianópolis	Pires do Rio	737,00	2,72	Alta Renda e Médio Dinamismo
3507001	SP	Boituva	Tatuí	737,13	2,75	Alta Renda e Médio Dinamismo
3511508	SP	Cerquilha	Tatuí	737,13	2,75	Alta Renda e Médio Dinamismo
3511607	SP	Cesário Lange	Tatuí	737,13	2,75	Alta Renda e Médio Dinamismo
3526407	SP	Laranjal Paulista	Tatuí	737,13	2,75	Alta Renda e Médio Dinamismo
3537503	SP	Pereiras	Tatuí	737,13	2,75	Alta Renda e Médio Dinamismo
3540507	SP	Porangaba	Tatuí	737,13	2,75	Alta Renda e Médio Dinamismo
3541653	SP	Quadra	Tatuí	737,13	2,75	Alta Renda e Médio Dinamismo

3554003	SP	Tatuí	Tatuí	737,13	2,75	Alta Renda e Médio Dinamismo
3554656	SP	Torre de Pedra	Tatuí	737,13	2,75	Alta Renda e Médio Dinamismo
5000609	MS	Amambai	Dourados	737,57	2,45	Alta Renda e Médio Dinamismo
5000906	MS	Antônio João	Dourados	737,57	2,45	Alta Renda e Médio Dinamismo
5001243	MS	Aral Moreira	Dourados	737,57	2,45	Alta Renda e Médio Dinamismo
5002407	MS	Caarapó	Dourados	737,57	2,45	Alta Renda e Médio Dinamismo
5003504	MS	Douradina	Dourados	737,57	2,45	Alta Renda e Médio Dinamismo
5003702	MS	Dourados	Dourados	737,57	2,45	Alta Renda e Médio Dinamismo
5003801	MS	Fátima do Sul	Dourados	737,57	2,45	Alta Renda e Médio Dinamismo
5004502	MS	Itaporã	Dourados	737,57	2,45	Alta Renda e Médio Dinamismo
5005152	MS	Juti	Dourados	737,57	2,45	Alta Renda e Médio Dinamismo
5005251	MS	Laguna Carapã	Dourados	737,57	2,45	Alta Renda e Médio Dinamismo
5005400	MS	Maracaju	Dourados	737,57	2,45	Alta Renda e Médio Dinamismo
5006002	MS	Nova Alvorada do Sul	Dourados	737,57	2,45	Alta Renda e Médio Dinamismo
5006606	MS	Ponta Porã	Dourados	737,57	2,45	Alta Renda e Médio Dinamismo
5007208	MS	Rio Brilhante	Dourados	737,57	2,45	Alta Renda e Médio Dinamismo
5008404	MS	Vicentina	Dourados	737,57	2,45	Alta Renda e Médio Dinamismo
3111101	MG	Campina Verde	Frutal	738,07	-1,39	Alta Renda e Baixo Dinamismo
3114550	MG	Carneirinho	Frutal	738,07	-1,39	Alta Renda e Baixo Dinamismo
3116902	MG	Comendador Gomes	Frutal	738,07	-1,39	Alta Renda e Baixo Dinamismo
3127008	MG	Fronteira	Frutal	738,07	-1,39	Alta Renda e Baixo Dinamismo
3127107	MG	Frutal	Frutal	738,07	-1,39	Alta Renda e Baixo Dinamismo
3133402	MG	Itapagipe	Frutal	738,07	-1,39	Alta Renda e Baixo Dinamismo
3134400	MG	Iturama	Frutal	738,07	-1,39	Alta Renda e Baixo Dinamismo
3138625	MG	Limeira do Oeste	Frutal	738,07	-1,39	Alta Renda e Baixo Dinamismo
3150703	MG	Pirajuba	Frutal	738,07	-1,39	Alta Renda e Baixo Dinamismo
3151602	MG	Planura	Frutal	738,07	-1,39	Alta Renda e Baixo Dinamismo
3161304	MG	São Francisco de Sales	Frutal	738,07	-1,39	Alta Renda e Baixo Dinamismo

3170438	MG	União de Minas	Frutal	738,07	-1,39	Alta Renda e Baixo Dinamismo
4305439	RS	Chuí	Litoral Lagunar	740,11	3,27	Alta Renda e Médio Dinamismo
4315602	RS	Rio Grande	Litoral Lagunar	740,11	3,27	Alta Renda e Médio Dinamismo
4317301	RS	Santa Vitória do Palmar	Litoral Lagunar	740,11	3,27	Alta Renda e Médio Dinamismo
4318507	RS	São José do Norte	Litoral Lagunar	740,11	3,27	Alta Renda e Médio Dinamismo
3501004	SP	Altinópolis	Batatais	741,79	0,77	Alta Renda e Baixo Dinamismo
3505906	SP	Batatais	Batatais	741,79	0,77	Alta Renda e Baixo Dinamismo
3509403	SP	Cajuru	Batatais	741,79	0,77	Alta Renda e Baixo Dinamismo
3510906	SP	Cássia dos Coqueiros	Batatais	741,79	0,77	Alta Renda e Baixo Dinamismo
3546256	SP	Santa Cruz da Esperança	Batatais	741,79	0,77	Alta Renda e Baixo Dinamismo
3547908	SP	Santo Antônio da Alegria	Batatais	741,79	0,77	Alta Renda e Baixo Dinamismo
4102703	PR	Barra do Jacaré	Jacarezinho	742,12	2,52	Alta Renda e Médio Dinamismo
4103602	PR	Cambará	Jacarezinho	742,12	2,52	Alta Renda e Médio Dinamismo
4111803	PR	Jacarezinho	Jacarezinho	742,12	2,52	Alta Renda e Médio Dinamismo
4112900	PR	Jundiá do Sul	Jacarezinho	742,12	2,52	Alta Renda e Médio Dinamismo
4121802	PR	Ribeirão Claro	Jacarezinho	742,12	2,52	Alta Renda e Médio Dinamismo
4124103	PR	Santo Antônio da Platina	Jacarezinho	742,12	2,52	Alta Renda e Médio Dinamismo
3114907	MG	Casa Grande	Conselheiro Lafaiete	742,44	3,68	Alta Renda e Médio Dinamismo
3115409	MG	Catas Altas da Noruega	Conselheiro Lafaiete	742,44	3,68	Alta Renda e Médio Dinamismo
3118007	MG	Congonhas	Conselheiro Lafaiete	742,44	3,68	Alta Renda e Médio Dinamismo
3118304	MG	Conselheiro Lafaiete	Conselheiro Lafaiete	742,44	3,68	Alta Renda e Médio Dinamismo
3120409	MG	Cristiano Ottoni	Conselheiro Lafaiete	742,44	3,68	Alta Renda e Médio Dinamismo
3121407	MG	Desterro de Entre Rios	Conselheiro Lafaiete	742,44	3,68	Alta Renda e Médio Dinamismo
3123908	MG	Entre Rios de Minas	Conselheiro Lafaiete	742,44	3,68	Alta Renda e Médio Dinamismo
3133907	MG	Itaverava	Conselheiro Lafaiete	742,44	3,68	Alta Renda e Médio Dinamismo
3145901	MG	Ouro Branco	Conselheiro Lafaiete	742,44	3,68	Alta Renda e Médio Dinamismo
3153806	MG	Queluzito	Conselheiro Lafaiete	742,44	3,68	Alta Renda e Médio Dinamismo
3159100	MG	Santana dos Montes	Conselheiro Lafaiete	742,44	3,68	Alta Renda e Médio Dinamismo

3160900	MG	São Brás do Suaçuí	Conselheiro Lafaiete	742,44	3,68	Alta Renda e Médio Dinamismo
3510500	SP	Caraguatatuba	Caraguatatuba	742,63	7,68	Alta Renda e Alto Dinamismo
3520400	SP	Ilhabela	Caraguatatuba	742,63	7,68	Alta Renda e Alto Dinamismo
3550704	SP	São Sebastião	Caraguatatuba	742,63	7,68	Alta Renda e Alto Dinamismo
3555406	SP	Ubatuba	Caraguatatuba	742,63	7,68	Alta Renda e Alto Dinamismo
3513207	SP	Cristais Paulista	Franca	746,82	2,12	Alta Renda e Médio Dinamismo
3516200	SP	Franca	Franca	746,82	2,12	Alta Renda e Médio Dinamismo
3523701	SP	Itirapuã	Franca	746,82	2,12	Alta Renda e Médio Dinamismo
3525409	SP	Jeriquara	Franca	746,82	2,12	Alta Renda e Médio Dinamismo
3536307	SP	Patrocínio Paulista	Franca	746,82	2,12	Alta Renda e Médio Dinamismo
3537008	SP	Pedregulho	Franca	746,82	2,12	Alta Renda e Médio Dinamismo
3542701	SP	Restinga	Franca	746,82	2,12	Alta Renda e Médio Dinamismo
3543105	SP	Ribeirão Corrente	Franca	746,82	2,12	Alta Renda e Médio Dinamismo
3543600	SP	Rifaina	Franca	746,82	2,12	Alta Renda e Médio Dinamismo
3549508	SP	São José da Bela Vista	Franca	746,82	2,12	Alta Renda e Médio Dinamismo
5101001	MT	Araguaiana	Médio Araguaia	747,11	2,90	Alta Renda e Médio Dinamismo
5101803	MT	Barra do Garças	Médio Araguaia	747,11	2,90	Alta Renda e Médio Dinamismo
5103106	MT	Cocalinho	Médio Araguaia	747,11	2,90	Alta Renda e Médio Dinamismo
4300307	RS	Alecrim	Santa Rosa	748,11	2,57	Alta Renda e Médio Dinamismo
4304309	RS	Cândido Godói	Santa Rosa	748,11	2,57	Alta Renda e Médio Dinamismo
4310405	RS	Independência	Santa Rosa	748,11	2,57	Alta Renda e Médio Dinamismo
4313425	RS	Novo Machado	Santa Rosa	748,11	2,57	Alta Renda e Médio Dinamismo
4315008	RS	Porto Lucena	Santa Rosa	748,11	2,57	Alta Renda e Médio Dinamismo
4315057	RS	Porto Mauá	Santa Rosa	748,11	2,57	Alta Renda e Médio Dinamismo
4315073	RS	Porto Vera Cruz	Santa Rosa	748,11	2,57	Alta Renda e Médio Dinamismo
4317202	RS	Santa Rosa	Santa Rosa	748,11	2,57	Alta Renda e Médio Dinamismo
4317905	RS	Santo Cristo	Santa Rosa	748,11	2,57	Alta Renda e Médio Dinamismo
4318499	RS	São José do Inhacorá	Santa Rosa	748,11	2,57	Alta Renda e Médio Dinamismo



4321808	RS	Três de Maio	Santa Rosa	748,11	2,57	Alta Renda e Médio Dinamismo
4322103	RS	Tucunduva	Santa Rosa	748,11	2,57	Alta Renda e Médio Dinamismo
4322301	RS	Tuparendi	Santa Rosa	748,11	2,57	Alta Renda e Médio Dinamismo
4301073	RS	Arroio do Padre	Pelotas	748,61	3,41	Alta Renda e Médio Dinamismo
4304507	RS	Canguçu	Pelotas	748,61	3,41	Alta Renda e Médio Dinamismo
4304663	RS	Capão do Leão	Pelotas	748,61	3,41	Alta Renda e Médio Dinamismo
4305124	RS	Cerrito	Pelotas	748,61	3,41	Alta Renda e Médio Dinamismo
4306056	RS	Cristal	Pelotas	748,61	3,41	Alta Renda e Médio Dinamismo
4312450	RS	Morro Redondo	Pelotas	748,61	3,41	Alta Renda e Médio Dinamismo
4314209	RS	Pedro Osório	Pelotas	748,61	3,41	Alta Renda e Médio Dinamismo
4314407	RS	Pelotas	Pelotas	748,61	3,41	Alta Renda e Médio Dinamismo
4318804	RS	São Lourenço do Sul	Pelotas	748,61	3,41	Alta Renda e Médio Dinamismo
4322327	RS	Turuçu	Pelotas	748,61	3,41	Alta Renda e Médio Dinamismo
3300100	RJ	Angra dos Reis	Baía da Ilha Grande	749,61	2,34	Alta Renda e Médio Dinamismo
3303807	RJ	Paraty	Baía da Ilha Grande	749,61	2,34	Alta Renda e Médio Dinamismo
3506102	SP	Bebedouro	Jaboticabal	749,95	0,97	Alta Renda e Baixo Dinamismo
3510104	SP	Cândido Rodrigues	Jaboticabal	749,95	0,97	Alta Renda e Baixo Dinamismo
3515608	SP	Fernando Prestes	Jaboticabal	749,95	0,97	Alta Renda e Baixo Dinamismo
3518602	SP	Guariba	Jaboticabal	749,95	0,97	Alta Renda e Baixo Dinamismo
3524303	SP	Jaboticabal	Jaboticabal	749,95	0,97	Alta Renda e Baixo Dinamismo
3531308	SP	Monte Alto	Jaboticabal	749,95	0,97	Alta Renda e Baixo Dinamismo
3531506	SP	Monte Azul Paulista	Jaboticabal	749,95	0,97	Alta Renda e Baixo Dinamismo
3539004	SP	Pirangi	Jaboticabal	749,95	0,97	Alta Renda e Baixo Dinamismo
3539509	SP	Pitangueiras	Jaboticabal	749,95	0,97	Alta Renda e Baixo Dinamismo
3546504	SP	Santa Ernestina	Jaboticabal	749,95	0,97	Alta Renda e Baixo Dinamismo
3553104	SP	Taiacu	Jaboticabal	749,95	0,97	Alta Renda e Baixo Dinamismo
3553203	SP	Taiúva	Jaboticabal	749,95	0,97	Alta Renda e Baixo Dinamismo
3553658	SP	Taquaral	Jaboticabal	749,95	0,97	Alta Renda e Baixo Dinamismo

3553708	SP	Taquaritinga	Jaboticabal	749,95	0,97	Alta Renda e Baixo Dinamismo
3554409	SP	Terra Roxa	Jaboticabal	749,95	0,97	Alta Renda e Baixo Dinamismo
3556800	SP	Viradouro	Jaboticabal	749,95	0,97	Alta Renda e Baixo Dinamismo
3556909	SP	Vista Alegre do Alto	Jaboticabal	749,95	0,97	Alta Renda e Baixo Dinamismo
4301057	RS	Arroio do Sal	Osório	750,52	2,00	Alta Renda e Médio Dinamismo
4301636	RS	Balneário Pinhal	Osório	750,52	2,00	Alta Renda e Médio Dinamismo
4304630	RS	Capão da Canoa	Osório	750,52	2,00	Alta Renda e Médio Dinamismo
4304671	RS	Capivari do Sul	Osório	750,52	2,00	Alta Renda e Médio Dinamismo
4304713	RS	Caraá	Osório	750,52	2,00	Alta Renda e Médio Dinamismo
4305454	RS	Cidreira	Osório	750,52	2,00	Alta Renda e Médio Dinamismo
4306551	RS	Dom Pedro de Alcântara	Osório	750,52	2,00	Alta Renda e Médio Dinamismo
4310330	RS	Imbé	Osório	750,52	2,00	Alta Renda e Médio Dinamismo
4310652	RS	Itati	Osório	750,52	2,00	Alta Renda e Médio Dinamismo
4311734	RS	Mampituba	Osório	750,52	2,00	Alta Renda e Médio Dinamismo
4311775	RS	Maquiné	Osório	750,52	2,00	Alta Renda e Médio Dinamismo
4312443	RS	Morrinhos do Sul	Osório	750,52	2,00	Alta Renda e Médio Dinamismo
4312500	RS	Mostardas	Osório	750,52	2,00	Alta Renda e Médio Dinamismo
4313508	RS	Osório	Osório	750,52	2,00	Alta Renda e Médio Dinamismo
4313656	RS	Palmares do Sul	Osório	750,52	2,00	Alta Renda e Médio Dinamismo
4317608	RS	Santo Antônio da Patrulha	Osório	750,52	2,00	Alta Renda e Médio Dinamismo
4321352	RS	Tavares	Osório	750,52	2,00	Alta Renda e Médio Dinamismo
4321436	RS	Terra de Areia	Osório	750,52	2,00	Alta Renda e Médio Dinamismo
4321501	RS	Torres	Osório	750,52	2,00	Alta Renda e Médio Dinamismo
4321600	RS	Tramandaí	Osório	750,52	2,00	Alta Renda e Médio Dinamismo
4321667	RS	Três Cachoeiras	Osório	750,52	2,00	Alta Renda e Médio Dinamismo
4321832	RS	Três Forquilhas	Osório	750,52	2,00	Alta Renda e Médio Dinamismo
4323804	RS	Xangri-lá	Osório	750,52	2,00	Alta Renda e Médio Dinamismo
4105508	PR	Cianorte	Cianorte	751,13	3,68	Alta Renda e Médio Dinamismo

4105607	PR	Cidade Gaúcha	Cianorte	751,13	3,68	Alta Renda e Médio Dinamismo
4109104	PR	Guaporema	Cianorte	751,13	3,68	Alta Renda e Médio Dinamismo
4110409	PR	Indianópolis	Cianorte	751,13	3,68	Alta Renda e Médio Dinamismo
4112405	PR	Japurá	Cianorte	751,13	3,68	Alta Renda e Médio Dinamismo
4113007	PR	Jussara	Cianorte	751,13	3,68	Alta Renda e Médio Dinamismo
4122602	PR	Rondon	Cianorte	751,13	3,68	Alta Renda e Médio Dinamismo
4125555	PR	São Manoel do Paraná	Cianorte	751,13	3,68	Alta Renda e Médio Dinamismo
4126108	PR	São Tomé	Cianorte	751,13	3,68	Alta Renda e Médio Dinamismo
4126801	PR	Tapejara	Cianorte	751,13	3,68	Alta Renda e Médio Dinamismo
4127908	PR	Tuneiras do Oeste	Cianorte	751,13	3,68	Alta Renda e Médio Dinamismo
3100500	MG	Açucena	Ipatinga	751,34	-0,53	Alta Renda e Baixo Dinamismo
3103009	MG	Antônio Dias	Ipatinga	751,34	-0,53	Alta Renda e Baixo Dinamismo
3106309	MG	Belo Oriente	Ipatinga	751,34	-0,53	Alta Renda e Baixo Dinamismo
3119401	MG	Coronel Fabriciano	Ipatinga	751,34	-0,53	Alta Renda e Baixo Dinamismo
3131307	MG	Ipatinga	Ipatinga	751,34	-0,53	Alta Renda e Baixo Dinamismo
3135001	MG	Jaguaraçu	Ipatinga	751,34	-0,53	Alta Renda e Baixo Dinamismo
3136108	MG	Joanésia	Ipatinga	751,34	-0,53	Alta Renda e Baixo Dinamismo
3140308	MG	Marliéria	Ipatinga	751,34	-0,53	Alta Renda e Baixo Dinamismo
3141702	MG	Mesquita	Ipatinga	751,34	-0,53	Alta Renda e Baixo Dinamismo
3144359	MG	Naque	Ipatinga	751,34	-0,53	Alta Renda e Baixo Dinamismo
3149952	MG	Periquito	Ipatinga	751,34	-0,53	Alta Renda e Baixo Dinamismo
3158953	MG	Santana do Paraíso	Ipatinga	751,34	-0,53	Alta Renda e Baixo Dinamismo
3168705	MG	Timóteo	Ipatinga	751,34	-0,53	Alta Renda e Baixo Dinamismo
3502101	SP	Andradina	Andradina	751,49	2,37	Alta Renda e Médio Dinamismo
3511003	SP	Castilho	Andradina	751,49	2,37	Alta Renda e Médio Dinamismo
3517802	SP	Guaraçá	Andradina	751,49	2,37	Alta Renda e Médio Dinamismo
3520442	SP	Ilha Solteira	Andradina	751,49	2,37	Alta Renda e Médio Dinamismo
3523008	SP	Itapura	Andradina	751,49	2,37	Alta Renda e Médio Dinamismo

3530102	SP	Mirandópolis	Andradina	751,49	2,37	Alta Renda e Médio Dinamismo
3532108	SP	Murutinga do Sul	Andradina	751,49	2,37	Alta Renda e Médio Dinamismo
3533205	SP	Nova Independência	Andradina	751,49	2,37	Alta Renda e Médio Dinamismo
3537404	SP	Pereira Barreto	Andradina	751,49	2,37	Alta Renda e Médio Dinamismo
3552304	SP	Sud Mennucci	Andradina	751,49	2,37	Alta Renda e Médio Dinamismo
3552551	SP	Suzanápolis	Andradina	751,49	2,37	Alta Renda e Médio Dinamismo
4300471	RS	Almirante Tamandaré do Sul	Carazinho	751,49	2,20	Alta Renda e Médio Dinamismo
4301958	RS	Barra Funda	Carazinho	751,49	2,20	Alta Renda e Médio Dinamismo
4302154	RS	Boa Vista das Missões	Carazinho	751,49	2,20	Alta Renda e Médio Dinamismo
4304705	RS	Carazinho	Carazinho	751,49	2,20	Alta Renda e Médio Dinamismo
4305157	RS	Cerro Grande	Carazinho	751,49	2,20	Alta Renda e Médio Dinamismo
4305306	RS	Chapada	Carazinho	751,49	2,20	Alta Renda e Médio Dinamismo
4305850	RS	Coqueiros do Sul	Carazinho	751,49	2,20	Alta Renda e Médio Dinamismo
4310850	RS	Jaboticaba	Carazinho	751,49	2,20	Alta Renda e Médio Dinamismo
4311429	RS	Lajeado do Bugre	Carazinho	751,49	2,20	Alta Renda e Médio Dinamismo
4312955	RS	Nova Boa Vista	Carazinho	751,49	2,20	Alta Renda e Médio Dinamismo
4313490	RS	Novo Barreiro	Carazinho	751,49	2,20	Alta Renda e Médio Dinamismo
4313706	RS	Palmeira das Missões	Carazinho	751,49	2,20	Alta Renda e Médio Dinamismo
4314456	RS	Pinhal	Carazinho	751,49	2,20	Alta Renda e Médio Dinamismo
4316428	RS	Sagrada Família	Carazinho	751,49	2,20	Alta Renda e Médio Dinamismo
4317756	RS	Santo Antônio do Planalto	Carazinho	751,49	2,20	Alta Renda e Médio Dinamismo
4318457	RS	São José das Missões	Carazinho	751,49	2,20	Alta Renda e Médio Dinamismo
4319364	RS	São Pedro das Missões	Carazinho	751,49	2,20	Alta Renda e Médio Dinamismo
4320107	RS	Sarandi	Carazinho	751,49	2,20	Alta Renda e Médio Dinamismo
4200903	SC	Angelina	Tijucas	752,72	3,01	Alta Renda e Médio Dinamismo
4203709	SC	Canelinha	Tijucas	752,72	3,01	Alta Renda e Médio Dinamismo
4209805	SC	Leoberto Leal	Tijucas	752,72	3,01	Alta Renda e Médio Dinamismo
4210209	SC	Major Gercino	Tijucas	752,72	3,01	Alta Renda e Médio Dinamismo

4211504	SC	Nova Trento	Tijucas	752,72	3,01	Alta Renda e Médio Dinamismo
4216305	SC	São João Batista	Tijucas	752,72	3,01	Alta Renda e Médio Dinamismo
4218004	SC	Tijucas	Tijucas	752,72	3,01	Alta Renda e Médio Dinamismo
3517406	SP	Guaíra	São Joaquim da Barra	752,88	0,24	Alta Renda e Baixo Dinamismo
3521309	SP	Ipuã	São Joaquim da Barra	752,88	0,24	Alta Renda e Baixo Dinamismo
3524204	SP	Jaborandi	São Joaquim da Barra	752,88	0,24	Alta Renda e Baixo Dinamismo
3529708	SP	Miguelópolis	São Joaquim da Barra	752,88	0,24	Alta Renda e Baixo Dinamismo
3531902	SP	Morro Agudo	São Joaquim da Barra	752,88	0,24	Alta Renda e Baixo Dinamismo
3533601	SP	Nuporanga	São Joaquim da Barra	752,88	0,24	Alta Renda e Baixo Dinamismo
3534302	SP	Orlândia	São Joaquim da Barra	752,88	0,24	Alta Renda e Baixo Dinamismo
3544905	SP	Sales Oliveira	São Joaquim da Barra	752,88	0,24	Alta Renda e Baixo Dinamismo
3549409	SP	São Joaquim da Barra	São Joaquim da Barra	752,88	0,24	Alta Renda e Baixo Dinamismo
3101904	MG	Alpinópolis	Passos	755,48	0,13	Alta Renda e Baixo Dinamismo
3107604	MG	Bom Jesus da Penha	Passos	755,48	0,13	Alta Renda e Baixo Dinamismo
3112406	MG	Capetinga	Passos	755,48	0,13	Alta Renda e Baixo Dinamismo
3112802	MG	Capitólio	Passos	755,48	0,13	Alta Renda e Baixo Dinamismo
3115102	MG	Cássia	Passos	755,48	0,13	Alta Renda e Baixo Dinamismo
3116407	MG	Claraval	Passos	755,48	0,13	Alta Renda e Baixo Dinamismo
3121209	MG	Delfinópolis	Passos	755,48	0,13	Alta Renda e Baixo Dinamismo
3126307	MG	Fortaleza de Minas	Passos	755,48	0,13	Alta Renda e Baixo Dinamismo
3129707	MG	Ibiraci	Passos	755,48	0,13	Alta Renda e Baixo Dinamismo
3133758	MG	Itaú de Minas	Passos	755,48	0,13	Alta Renda e Baixo Dinamismo
3147907	MG	Passos	Passos	755,48	0,13	Alta Renda e Baixo Dinamismo
3152907	MG	Pratápolis	Passos	755,48	0,13	Alta Renda e Baixo Dinamismo
3162203	MG	São João Batista do Glória	Passos	755,48	0,13	Alta Renda e Baixo Dinamismo
3162948	MG	São José da Barra	Passos	755,48	0,13	Alta Renda e Baixo Dinamismo
4101200	PR	Antonina	Paranaguá	759,65	1,24	Alta Renda e Baixo Dinamismo
4109500	PR	Guaraqueçaba	Paranaguá	759,65	1,24	Alta Renda e Baixo Dinamismo

4109609	PR	Guaratuba	Paranaguá	759,65	1,24	Alta Renda e Baixo Dinamismo
4115705	PR	Matinhos	Paranaguá	759,65	1,24	Alta Renda e Baixo Dinamismo
4116208	PR	Morretes	Paranaguá	759,65	1,24	Alta Renda e Baixo Dinamismo
4118204	PR	Paranaguá	Paranaguá	759,65	1,24	Alta Renda e Baixo Dinamismo
4119954	PR	Pontal do Paraná	Paranaguá	759,65	1,24	Alta Renda e Baixo Dinamismo
4203303	SC	Campo Alegre	São Bento do Sul	761,48	1,21	Alta Renda e Baixo Dinamismo
4215000	SC	Rio Negrinho	São Bento do Sul	761,48	1,21	Alta Renda e Baixo Dinamismo
4215802	SC	São Bento do Sul	São Bento do Sul	761,48	1,21	Alta Renda e Baixo Dinamismo
5102637	MT	Campo Novo do Parecis	Parecis	764,94	0,86	Alta Renda e Baixo Dinamismo
5102686	MT	Campos de Júlio	Parecis	764,94	0,86	Alta Renda e Baixo Dinamismo
5103304	MT	Comodoro	Parecis	764,94	0,86	Alta Renda e Baixo Dinamismo
5103502	MT	Diamantino	Parecis	764,94	0,86	Alta Renda e Baixo Dinamismo
5107875	MT	Sapezal	Parecis	764,94	0,86	Alta Renda e Baixo Dinamismo
4300570	RS	Alto Feliz	Montenegro	765,15	2,46	Alta Renda e Médio Dinamismo
4301651	RS	Barão	Montenegro	765,15	2,46	Alta Renda e Médio Dinamismo
4302352	RS	Bom Princípio	Montenegro	765,15	2,46	Alta Renda e Médio Dinamismo
4302659	RS	Brochier	Montenegro	765,15	2,46	Alta Renda e Médio Dinamismo
4304689	RS	Capela de Santana	Montenegro	765,15	2,46	Alta Renda e Médio Dinamismo
4308102	RS	Feliz	Montenegro	765,15	2,46	Alta Renda e Médio Dinamismo
4309555	RS	Harmonia	Montenegro	765,15	2,46	Alta Renda e Médio Dinamismo
4311643	RS	Linha Nova	Montenegro	765,15	2,46	Alta Renda e Médio Dinamismo
4311791	RS	Maratá	Montenegro	765,15	2,46	Alta Renda e Médio Dinamismo
4312401	RS	Montenegro	Montenegro	765,15	2,46	Alta Renda e Médio Dinamismo
4314035	RS	Pareci Novo	Montenegro	765,15	2,46	Alta Renda e Médio Dinamismo
4314753	RS	Poço das Antas	Montenegro	765,15	2,46	Alta Renda e Médio Dinamismo
4314803	RS	Portão	Montenegro	765,15	2,46	Alta Renda e Médio Dinamismo
4316501	RS	Salvador do Sul	Montenegro	765,15	2,46	Alta Renda e Médio Dinamismo
4318481	RS	São José do Hortêncio	Montenegro	765,15	2,46	Alta Renda e Médio Dinamismo

4318614	RS	São José do Sul	Montenegro	765,15	2,46	Alta Renda e Médio Dinamismo
4319356	RS	São Pedro da Serra	Montenegro	765,15	2,46	Alta Renda e Médio Dinamismo
4319505	RS	São Sebastião do Caí	Montenegro	765,15	2,46	Alta Renda e Médio Dinamismo
4319752	RS	São Vendelino	Montenegro	765,15	2,46	Alta Renda e Médio Dinamismo
4322251	RS	Tupandi	Montenegro	765,15	2,46	Alta Renda e Médio Dinamismo
4322541	RS	Vale Real	Montenegro	765,15	2,46	Alta Renda e Médio Dinamismo
4301206	RS	Arroio do Tigre	Santa Cruz do Sul	765,42	1,41	Alta Renda e Baixo Dinamismo
4304200	RS	Candelária	Santa Cruz do Sul	765,42	1,41	Alta Renda e Baixo Dinamismo
4307815	RS	Estrela Velha	Santa Cruz do Sul	765,42	1,41	Alta Renda e Baixo Dinamismo
4309159	RS	Gramado Xavier	Santa Cruz do Sul	765,42	1,41	Alta Renda e Baixo Dinamismo
4309571	RS	Herveiras	Santa Cruz do Sul	765,42	1,41	Alta Renda e Baixo Dinamismo
4309753	RS	Ibarama	Santa Cruz do Sul	765,42	1,41	Alta Renda e Baixo Dinamismo
4311239	RS	Lagoa Bonita do Sul	Santa Cruz do Sul	765,42	1,41	Alta Renda e Baixo Dinamismo
4312153	RS	Mato Leitão	Santa Cruz do Sul	765,42	1,41	Alta Renda e Baixo Dinamismo
4314068	RS	Passa Sete	Santa Cruz do Sul	765,42	1,41	Alta Renda e Baixo Dinamismo
4316808	RS	Santa Cruz do Sul	Santa Cruz do Sul	765,42	1,41	Alta Renda e Baixo Dinamismo
4320263	RS	Segredo	Santa Cruz do Sul	765,42	1,41	Alta Renda e Baixo Dinamismo
4320677	RS	Sinimbu	Santa Cruz do Sul	765,42	1,41	Alta Renda e Baixo Dinamismo
4320701	RS	Sobradinho	Santa Cruz do Sul	765,42	1,41	Alta Renda e Baixo Dinamismo
4322533	RS	Vale do Sol	Santa Cruz do Sul	765,42	1,41	Alta Renda e Baixo Dinamismo
4322608	RS	Venâncio Aires	Santa Cruz do Sul	765,42	1,41	Alta Renda e Baixo Dinamismo
4322707	RS	Vera Cruz	Santa Cruz do Sul	765,42	1,41	Alta Renda e Baixo Dinamismo
5103601	MT	Dom Aquino	Rondonópolis	765,52	1,85	Alta Renda e Médio Dinamismo
5104609	MT	Itiquira	Rondonópolis	765,52	1,85	Alta Renda e Médio Dinamismo
5104807	MT	Jaciara	Rondonópolis	765,52	1,85	Alta Renda e Médio Dinamismo
5105200	MT	Juscimeira	Rondonópolis	765,52	1,85	Alta Renda e Médio Dinamismo
5106372	MT	Pedra Preta	Rondonópolis	765,52	1,85	Alta Renda e Médio Dinamismo
5107297	MT	São José do Povo	Rondonópolis	765,52	1,85	Alta Renda e Médio Dinamismo

5107404	MT	São Pedro da Cipa	Rondonópolis	765,52	1,85	Alta Renda e Médio Dinamismo
5107602	MT	Rondonópolis	Rondonópolis	765,52	1,85	Alta Renda e Médio Dinamismo
3500808	SP	Alfredo Marcondes	Presidente Prudente	765,63	2,22	Alta Renda e Médio Dinamismo
3501301	SP	Álvares Machado	Presidente Prudente	765,63	2,22	Alta Renda e Médio Dinamismo
3502408	SP	Anhumas	Presidente Prudente	765,63	2,22	Alta Renda e Médio Dinamismo
3508900	SP	Caiabu	Presidente Prudente	765,63	2,22	Alta Renda e Médio Dinamismo
3509106	SP	Caiuá	Presidente Prudente	765,63	2,22	Alta Renda e Médio Dinamismo
3515129	SP	Emilianópolis	Presidente Prudente	765,63	2,22	Alta Renda e Médio Dinamismo
3515301	SP	Estrela do Norte	Presidente Prudente	765,63	2,22	Alta Renda e Médio Dinamismo
3515350	SP	Euclides da Cunha Paulista	Presidente Prudente	765,63	2,22	Alta Renda e Médio Dinamismo
3520608	SP	Indiana	Presidente Prudente	765,63	2,22	Alta Renda e Médio Dinamismo
3525607	SP	João Ramalho	Presidente Prudente	765,63	2,22	Alta Renda e Médio Dinamismo
3528700	SP	Marabá Paulista	Presidente Prudente	765,63	2,22	Alta Renda e Médio Dinamismo
3529203	SP	Martinópolis	Presidente Prudente	765,63	2,22	Alta Renda e Médio Dinamismo
3530201	SP	Mirante do Paranapanema	Presidente Prudente	765,63	2,22	Alta Renda e Médio Dinamismo
3532207	SP	Narandiba	Presidente Prudente	765,63	2,22	Alta Renda e Médio Dinamismo
3538303	SP	Piquerobi	Presidente Prudente	765,63	2,22	Alta Renda e Médio Dinamismo
3539202	SP	Pirapozinho	Presidente Prudente	765,63	2,22	Alta Renda e Médio Dinamismo
3541208	SP	Presidente Bernardes	Presidente Prudente	765,63	2,22	Alta Renda e Médio Dinamismo
3541307	SP	Presidente Epitácio	Presidente Prudente	765,63	2,22	Alta Renda e Médio Dinamismo
3541406	SP	Presidente Prudente	Presidente Prudente	765,63	2,22	Alta Renda e Médio Dinamismo
3541505	SP	Presidente Venceslau	Presidente Prudente	765,63	2,22	Alta Renda e Médio Dinamismo
3542206	SP	Rancharia	Presidente Prudente	765,63	2,22	Alta Renda e Médio Dinamismo
3542404	SP	Regente Feijó	Presidente Prudente	765,63	2,22	Alta Renda e Médio Dinamismo
3543238	SP	Ribeirão dos Índios	Presidente Prudente	765,63	2,22	Alta Renda e Médio Dinamismo
3544251	SP	Rosana	Presidente Prudente	765,63	2,22	Alta Renda e Médio Dinamismo
3545506	SP	Sandovalina	Presidente Prudente	765,63	2,22	Alta Renda e Médio Dinamismo
3547700	SP	Santo Anastácio	Presidente Prudente	765,63	2,22	Alta Renda e Médio Dinamismo



3548302	SP	Santo Expedito	Presidente Prudente	765,63	2,22	Alta Renda e Médio Dinamismo
3552908	SP	Taciba	Presidente Prudente	765,63	2,22	Alta Renda e Médio Dinamismo
3553906	SP	Tarabai	Presidente Prudente	765,63	2,22	Alta Renda e Médio Dinamismo
3554300	SP	Teodoro Sampaio	Presidente Prudente	765,63	2,22	Alta Renda e Médio Dinamismo
3503901	SP	Arujá	Guarulhos	766,42	3,15	Alta Renda e Médio Dinamismo
3518800	SP	Guarulhos	Guarulhos	766,42	3,15	Alta Renda e Médio Dinamismo
3546801	SP	Santa Isabel	Guarulhos	766,42	3,15	Alta Renda e Médio Dinamismo
3114600	MG	Carrancas	Lavras	766,96	2,53	Alta Renda e Médio Dinamismo
3130408	MG	Ijaci	Lavras	766,96	2,53	Alta Renda e Médio Dinamismo
3130804	MG	Ingá	Lavras	766,96	2,53	Alta Renda e Médio Dinamismo
3134301	MG	Itumirim	Lavras	766,96	2,53	Alta Renda e Médio Dinamismo
3134509	MG	Itutinga	Lavras	766,96	2,53	Alta Renda e Médio Dinamismo
3138203	MG	Lavras	Lavras	766,96	2,53	Alta Renda e Médio Dinamismo
3138708	MG	Luminárias	Lavras	766,96	2,53	Alta Renda e Médio Dinamismo
3144607	MG	Nepomuceno	Lavras	766,96	2,53	Alta Renda e Médio Dinamismo
3154705	MG	Ribeirão Vermelho	Lavras	766,96	2,53	Alta Renda e Médio Dinamismo
3509700	SP	Campos do Jordão	Campos do Jordão	767,70	1,56	Alta Renda e Baixo Dinamismo
3531704	SP	Monteiro Lobato	Campos do Jordão	767,70	1,56	Alta Renda e Baixo Dinamismo
3548203	SP	Santo Antônio do Pinhal	Campos do Jordão	767,70	1,56	Alta Renda e Baixo Dinamismo
3548609	SP	São Bento do Sapucaí	Campos do Jordão	767,70	1,56	Alta Renda e Baixo Dinamismo
2301000	CE	Aquiraz	Fortaleza	770,16	3,33	Alta Renda e Médio Dinamismo
2303709	CE	Caucaia	Fortaleza	770,16	3,33	Alta Renda e Médio Dinamismo
2304285	CE	Eusébio	Fortaleza	770,16	3,33	Alta Renda e Médio Dinamismo
2304400	CE	Fortaleza	Fortaleza	770,16	3,33	Alta Renda e Médio Dinamismo
2304954	CE	Guaiúba	Fortaleza	770,16	3,33	Alta Renda e Médio Dinamismo
2306256	CE	Itaitinga	Fortaleza	770,16	3,33	Alta Renda e Médio Dinamismo
2307650	CE	Maracanaú	Fortaleza	770,16	3,33	Alta Renda e Médio Dinamismo
2307700	CE	Maranguape	Fortaleza	770,16	3,33	Alta Renda e Médio Dinamismo

2309706	CE	Pacatuba	Fortaleza	770,16	3,33	Alta Renda e Médio Dinamismo
3503802	SP	Artur Nogueira	Moji Mirim	772,03	2,81	Alta Renda e Médio Dinamismo
3515152	SP	Engenheiro Coelho	Moji Mirim	772,03	2,81	Alta Renda e Médio Dinamismo
3522604	SP	Itapira	Moji Mirim	772,03	2,81	Alta Renda e Médio Dinamismo
3530706	SP	Mogi Guaçu	Moji Mirim	772,03	2,81	Alta Renda e Médio Dinamismo
3530805	SP	Moji Mirim	Moji Mirim	772,03	2,81	Alta Renda e Médio Dinamismo
3548005	SP	Santo Antônio de Posse	Moji Mirim	772,03	2,81	Alta Renda e Médio Dinamismo
3557303	SP	Estiva Gerbi	Moji Mirim	772,03	2,81	Alta Renda e Médio Dinamismo
3515202	SP	Estrela d'Oeste	Fernandópolis	773,75	1,39	Alta Renda e Baixo Dinamismo
3515509	SP	Fernandópolis	Fernandópolis	773,75	1,39	Alta Renda e Baixo Dinamismo
3518008	SP	Guarani d'Oeste	Fernandópolis	773,75	1,39	Alta Renda e Baixo Dinamismo
3520707	SP	Indiaporã	Fernandópolis	773,75	1,39	Alta Renda e Baixo Dinamismo
3528205	SP	Macedônia	Fernandópolis	773,75	1,39	Alta Renda e Baixo Dinamismo
3529609	SP	Meridiano	Fernandópolis	773,75	1,39	Alta Renda e Baixo Dinamismo
3530003	SP	Mira Estrela	Fernandópolis	773,75	1,39	Alta Renda e Baixo Dinamismo
3534757	SP	Ouroeste	Fernandópolis	773,75	1,39	Alta Renda e Baixo Dinamismo
3536901	SP	Pedranópolis	Fernandópolis	773,75	1,39	Alta Renda e Baixo Dinamismo
3549201	SP	São João das Duas Pontes	Fernandópolis	773,75	1,39	Alta Renda e Baixo Dinamismo
3555307	SP	Turmalina	Fernandópolis	773,75	1,39	Alta Renda e Baixo Dinamismo
3300407	RJ	Barra Mansa	Vale do Paraíba Fluminense	776,83	1,61	Alta Renda e Baixo Dinamismo
3302254	RJ	Itatiaia	Vale do Paraíba Fluminense	776,83	1,61	Alta Renda e Baixo Dinamismo
3303955	RJ	Pinheiral	Vale do Paraíba Fluminense	776,83	1,61	Alta Renda e Baixo Dinamismo
3304003	RJ	Piraí	Vale do Paraíba Fluminense	776,83	1,61	Alta Renda e Baixo Dinamismo
3304110	RJ	Porto Real	Vale do Paraíba Fluminense	776,83	1,61	Alta Renda e Baixo Dinamismo
3304128	RJ	Quatis	Vale do Paraíba Fluminense	776,83	1,61	Alta Renda e Baixo Dinamismo
3304201	RJ	Resende	Vale do Paraíba Fluminense	776,83	1,61	Alta Renda e Baixo Dinamismo
3304409	RJ	Rio Claro	Vale do Paraíba Fluminense	776,83	1,61	Alta Renda e Baixo Dinamismo
3306305	RJ	Volta Redonda	Vale do Paraíba Fluminense	776,83	1,61	Alta Renda e Baixo Dinamismo

3503703	SP	Ariranha	Catanduva	776,88	-0,12	Alta Renda e Baixo Dinamismo
3509304	SP	Cajobi	Catanduva	776,88	-0,12	Alta Renda e Baixo Dinamismo
3511102	SP	Catanduva	Catanduva	776,88	-0,12	Alta Renda e Baixo Dinamismo
3511201	SP	Catiguá	Catanduva	776,88	-0,12	Alta Renda e Baixo Dinamismo
3514924	SP	Elisiário	Catanduva	776,88	-0,12	Alta Renda e Baixo Dinamismo
3514957	SP	Embaúba	Catanduva	776,88	-0,12	Alta Renda e Baixo Dinamismo
3533254	SP	Novais	Catanduva	776,88	-0,12	Alta Renda e Baixo Dinamismo
3535101	SP	Palmares Paulista	Catanduva	776,88	-0,12	Alta Renda e Baixo Dinamismo
3535705	SP	Paraíso	Catanduva	776,88	-0,12	Alta Renda e Baixo Dinamismo
3538105	SP	Pindorama	Catanduva	776,88	-0,12	Alta Renda e Baixo Dinamismo
3545605	SP	Santa Adélia	Catanduva	776,88	-0,12	Alta Renda e Baixo Dinamismo
3551900	SP	Severínia	Catanduva	776,88	-0,12	Alta Renda e Baixo Dinamismo
3552601	SP	Tabapuã	Catanduva	776,88	-0,12	Alta Renda e Baixo Dinamismo
4300554	RS	Alto Alegre	Cruz Alta	778,42	2,06	Alta Renda e Médio Dinamismo
4302220	RS	Boa Vista do Cadeado	Cruz Alta	778,42	2,06	Alta Renda e Médio Dinamismo
4302238	RS	Boa Vista do Incra	Cruz Alta	778,42	2,06	Alta Renda e Médio Dinamismo
4304101	RS	Campos Borges	Cruz Alta	778,42	2,06	Alta Renda e Médio Dinamismo
4306106	RS	Cruz Alta	Cruz Alta	778,42	2,06	Alta Renda e Médio Dinamismo
4307500	RS	Espumoso	Cruz Alta	778,42	2,06	Alta Renda e Médio Dinamismo
4308458	RS	Fortaleza dos Valos	Cruz Alta	778,42	2,06	Alta Renda e Médio Dinamismo
4310009	RS	Ibirubá	Cruz Alta	778,42	2,06	Alta Renda e Médio Dinamismo
4310876	RS	Jacuizinho	Cruz Alta	778,42	2,06	Alta Renda e Médio Dinamismo
4311155	RS	Jóia	Cruz Alta	778,42	2,06	Alta Renda e Médio Dinamismo
4315354	RS	Quinze de Novembro	Cruz Alta	778,42	2,06	Alta Renda e Médio Dinamismo
4316436	RS	Saldanha Marinho	Cruz Alta	778,42	2,06	Alta Renda e Médio Dinamismo
4316451	RS	Salto do Jacuí	Cruz Alta	778,42	2,06	Alta Renda e Médio Dinamismo
4316709	RS	Santa Bárbara do Sul	Cruz Alta	778,42	2,06	Alta Renda e Médio Dinamismo
3500402	SP	Águas da Prata	São João da Boa Vista	778,43	1,74	Alta Renda e Baixo Dinamismo

3508702	SP	Caconde	São João da Boa Vista	778,43	1,74	Alta Renda e Baixo Dinamismo
3510807	SP	Casa Branca	São João da Boa Vista	778,43	1,74	Alta Renda e Baixo Dinamismo
3513900	SP	Divinolândia	São João da Boa Vista	778,43	1,74	Alta Renda e Baixo Dinamismo
3515186	SP	Espírito Santo do Pinhal	São João da Boa Vista	778,43	1,74	Alta Renda e Baixo Dinamismo
3523800	SP	Itobi	São João da Boa Vista	778,43	1,74	Alta Renda e Baixo Dinamismo
3530508	SP	Mococa	São João da Boa Vista	778,43	1,74	Alta Renda e Baixo Dinamismo
3548104	SP	Santo Antônio do Jardim	São João da Boa Vista	778,43	1,74	Alta Renda e Baixo Dinamismo
3549102	SP	São João da Boa Vista	São João da Boa Vista	778,43	1,74	Alta Renda e Baixo Dinamismo
3549706	SP	São José do Rio Pardo	São João da Boa Vista	778,43	1,74	Alta Renda e Baixo Dinamismo
3550803	SP	São Sebastião da Gramma	São João da Boa Vista	778,43	1,74	Alta Renda e Baixo Dinamismo
3553302	SP	Tambaú	São João da Boa Vista	778,43	1,74	Alta Renda e Baixo Dinamismo
3553609	SP	Tapiratiba	São João da Boa Vista	778,43	1,74	Alta Renda e Baixo Dinamismo
3556404	SP	Vargem Grande do Sul	São João da Boa Vista	778,43	1,74	Alta Renda e Baixo Dinamismo
5201108	GO	Anápolis	Anápolis	779,40	5,21	Alta Renda e Alto Dinamismo
5201603	GO	Araçu	Anápolis	779,40	5,21	Alta Renda e Alto Dinamismo
5203609	GO	Brazabranes	Anápolis	779,40	5,21	Alta Renda e Alto Dinamismo
5204854	GO	Campo Limpo de Goiás	Anápolis	779,40	5,21	Alta Renda e Alto Dinamismo
5205208	GO	Caturaí	Anápolis	779,40	5,21	Alta Renda e Alto Dinamismo
5206800	GO	Damolândia	Anápolis	779,40	5,21	Alta Renda e Alto Dinamismo
5209606	GO	Heitoraí	Anápolis	779,40	5,21	Alta Renda e Alto Dinamismo
5210000	GO	Inhumas	Anápolis	779,40	5,21	Alta Renda e Alto Dinamismo
5210406	GO	Itaberaí	Anápolis	779,40	5,21	Alta Renda e Alto Dinamismo
5210562	GO	Itaguari	Anápolis	779,40	5,21	Alta Renda e Alto Dinamismo
5210604	GO	Itaguaru	Anápolis	779,40	5,21	Alta Renda e Alto Dinamismo
5211404	GO	Itaçu	Anápolis	779,40	5,21	Alta Renda e Alto Dinamismo
5211800	GO	Jaraguá	Anápolis	779,40	5,21	Alta Renda e Alto Dinamismo
5212055	GO	Jesópolis	Anápolis	779,40	5,21	Alta Renda e Alto Dinamismo
5215009	GO	Nova Veneza	Anápolis	779,40	5,21	Alta Renda e Alto Dinamismo

5215405	GO	Ouro Verde de Goiás	Anápolis	779,40	5,21	Alta Renda e Alto Dinamismo
5216809	GO	Petrolina de Goiás	Anápolis	779,40	5,21	Alta Renda e Alto Dinamismo
5219506	GO	Santa Rosa de Goiás	Anápolis	779,40	5,21	Alta Renda e Alto Dinamismo
5219902	GO	São Francisco de Goiás	Anápolis	779,40	5,21	Alta Renda e Alto Dinamismo
5221007	GO	Taquaral de Goiás	Anápolis	779,40	5,21	Alta Renda e Alto Dinamismo
4102604	PR	Barracão	Francisco Beltrão	779,68	3,03	Alta Renda e Médio Dinamismo
4103024	PR	Boa Esperança do Iguaçu	Francisco Beltrão	779,68	3,03	Alta Renda e Médio Dinamismo
4103156	PR	Bom Jesus do Sul	Francisco Beltrão	779,68	3,03	Alta Renda e Médio Dinamismo
4106571	PR	Cruzeiro do Iguaçu	Francisco Beltrão	779,68	3,03	Alta Renda e Médio Dinamismo
4107207	PR	Dois Vizinhos	Francisco Beltrão	779,68	3,03	Alta Renda e Médio Dinamismo
4107405	PR	Enéas Marques	Francisco Beltrão	779,68	3,03	Alta Renda e Médio Dinamismo
4107850	PR	Flor da Serra do Sul	Francisco Beltrão	779,68	3,03	Alta Renda e Médio Dinamismo
4108403	PR	Francisco Beltrão	Francisco Beltrão	779,68	3,03	Alta Renda e Médio Dinamismo
4114351	PR	Manfrinópolis	Francisco Beltrão	779,68	3,03	Alta Renda e Médio Dinamismo
4115408	PR	Marmeleiro	Francisco Beltrão	779,68	3,03	Alta Renda e Médio Dinamismo
4116950	PR	Nova Esperança do Sudoeste	Francisco Beltrão	779,68	3,03	Alta Renda e Médio Dinamismo
4117255	PR	Nova Prata do Iguaçu	Francisco Beltrão	779,68	3,03	Alta Renda e Médio Dinamismo
4119251	PR	Pinhal de São Bento	Francisco Beltrão	779,68	3,03	Alta Renda e Médio Dinamismo
4121604	PR	Renascença	Francisco Beltrão	779,68	3,03	Alta Renda e Médio Dinamismo
4122800	PR	Salgado Filho	Francisco Beltrão	779,68	3,03	Alta Renda e Médio Dinamismo
4123006	PR	Salto do Lontra	Francisco Beltrão	779,68	3,03	Alta Renda e Médio Dinamismo
4124400	PR	Santo Antônio do Sudoeste	Francisco Beltrão	779,68	3,03	Alta Renda e Médio Dinamismo
4125209	PR	São Jorge d'Oeste	Francisco Beltrão	779,68	3,03	Alta Renda e Médio Dinamismo
4128609	PR	Verê	Francisco Beltrão	779,68	3,03	Alta Renda e Médio Dinamismo
3501202	SP	Álvares Florence	Votuporanga	779,70	2,98	Alta Renda e Médio Dinamismo
3501806	SP	Américo de Campos	Votuporanga	779,70	2,98	Alta Renda e Médio Dinamismo
3510708	SP	Cardoso	Votuporanga	779,70	2,98	Alta Renda e Médio Dinamismo
3512902	SP	Cosmorama	Votuporanga	779,70	2,98	Alta Renda e Médio Dinamismo

3536257	SP	Parisi	Votuporanga	779,70	2,98	Alta Renda e Médio Dinamismo
3540309	SP	Pontes Gestal	Votuporanga	779,70	2,98	Alta Renda e Médio Dinamismo
3544202	SP	Riolândia	Votuporanga	779,70	2,98	Alta Renda e Médio Dinamismo
3556107	SP	Valentim Gentil	Votuporanga	779,70	2,98	Alta Renda e Médio Dinamismo
3557105	SP	Votuporanga	Votuporanga	779,70	2,98	Alta Renda e Médio Dinamismo
3505203	SP	Bariri	Jaú	780,75	2,08	Alta Renda e Médio Dinamismo
3505302	SP	Barra Bonita	Jaú	780,75	2,08	Alta Renda e Médio Dinamismo
3506805	SP	Bocaina	Jaú	780,75	2,08	Alta Renda e Médio Dinamismo
3507308	SP	Boracéia	Jaú	780,75	2,08	Alta Renda e Médio Dinamismo
3514106	SP	Dois Córregos	Jaú	780,75	2,08	Alta Renda e Médio Dinamismo
3520004	SP	Igarçu do Tietê	Jaú	780,75	2,08	Alta Renda e Médio Dinamismo
3522000	SP	Itaju	Jaú	780,75	2,08	Alta Renda e Médio Dinamismo
3522901	SP	Itapuí	Jaú	780,75	2,08	Alta Renda e Médio Dinamismo
3525300	SP	Jaú	Jaú	780,75	2,08	Alta Renda e Médio Dinamismo
3528007	SP	Macatuba	Jaú	780,75	2,08	Alta Renda e Médio Dinamismo
3529807	SP	Mineiros do Tietê	Jaú	780,75	2,08	Alta Renda e Médio Dinamismo
3536703	SP	Pederneiras	Jaú	780,75	2,08	Alta Renda e Médio Dinamismo
4200804	SC	Anchieta	São Miguel do Oeste	782,51	3,03	Alta Renda e Médio Dinamismo
4202081	SC	Bandeirante	São Miguel do Oeste	782,51	3,03	Alta Renda e Médio Dinamismo
4202099	SC	Barra Bonita	São Miguel do Oeste	782,51	3,03	Alta Renda e Médio Dinamismo
4202156	SC	Belmonte	São Miguel do Oeste	782,51	3,03	Alta Renda e Médio Dinamismo
4204905	SC	Descanso	São Miguel do Oeste	782,51	3,03	Alta Renda e Médio Dinamismo
4205001	SC	Dionísio Cerqueira	São Miguel do Oeste	782,51	3,03	Alta Renda e Médio Dinamismo
4206405	SC	Guaraciaba	São Miguel do Oeste	782,51	3,03	Alta Renda e Médio Dinamismo
4206603	SC	Guarujá do Sul	São Miguel do Oeste	782,51	3,03	Alta Renda e Médio Dinamismo
4207650	SC	Iporã do Oeste	São Miguel do Oeste	782,51	3,03	Alta Renda e Médio Dinamismo
4208401	SC	Itapiranga	São Miguel do Oeste	782,51	3,03	Alta Renda e Médio Dinamismo
4211009	SC	Mondaí	São Miguel do Oeste	782,51	3,03	Alta Renda e Médio Dinamismo

4212007	SC	Palma Sola	São Miguel do Oeste	782,51	3,03	Alta Renda e Médio Dinamismo
4212239	SC	Paraíso	São Miguel do Oeste	782,51	3,03	Alta Renda e Médio Dinamismo
4214151	SC	Princesa	São Miguel do Oeste	782,51	3,03	Alta Renda e Médio Dinamismo
4215075	SC	Riqueza	São Miguel do Oeste	782,51	3,03	Alta Renda e Médio Dinamismo
4215208	SC	Romelândia	São Miguel do Oeste	782,51	3,03	Alta Renda e Médio Dinamismo
4215554	SC	Santa Helena	São Miguel do Oeste	782,51	3,03	Alta Renda e Médio Dinamismo
4216255	SC	São João do Oeste	São Miguel do Oeste	782,51	3,03	Alta Renda e Médio Dinamismo
4216701	SC	São José do Cedro	São Miguel do Oeste	782,51	3,03	Alta Renda e Médio Dinamismo
4217204	SC	São Miguel do Oeste	São Miguel do Oeste	782,51	3,03	Alta Renda e Médio Dinamismo
4218756	SC	Tunápolis	São Miguel do Oeste	782,51	3,03	Alta Renda e Médio Dinamismo
5000203	MS	Água Clara	Três Lagoas	784,16	2,94	Alta Renda e Médio Dinamismo
5002308	MS	Brasilândia	Três Lagoas	784,16	2,94	Alta Renda e Médio Dinamismo
5007109	MS	Ribas do Rio Pardo	Três Lagoas	784,16	2,94	Alta Renda e Médio Dinamismo
5007554	MS	Santa Rita do Pardo	Três Lagoas	784,16	2,94	Alta Renda e Médio Dinamismo
5008305	MS	Três Lagoas	Três Lagoas	784,16	2,94	Alta Renda e Médio Dinamismo
3300506	RJ	Bom Jardim	Nova Friburgo	785,54	1,47	Alta Renda e Baixo Dinamismo
3301603	RJ	Duas Barras	Nova Friburgo	785,54	1,47	Alta Renda e Baixo Dinamismo
3303401	RJ	Nova Friburgo	Nova Friburgo	785,54	1,47	Alta Renda e Baixo Dinamismo
3305703	RJ	Sumidouro	Nova Friburgo	785,54	1,47	Alta Renda e Baixo Dinamismo
1100189	RO	Pimenta Bueno	Vilhena	786,72	1,92	Alta Renda e Médio Dinamismo
1100304	RO	Vilhena	Vilhena	786,72	1,92	Alta Renda e Médio Dinamismo
1100924	RO	Chupinguaia	Vilhena	786,72	1,92	Alta Renda e Médio Dinamismo
1101450	RO	Parecis	Vilhena	786,72	1,92	Alta Renda e Médio Dinamismo
1101476	RO	Primavera de Rondônia	Vilhena	786,72	1,92	Alta Renda e Médio Dinamismo
1101484	RO	São Felipe D'Oeste	Vilhena	786,72	1,92	Alta Renda e Médio Dinamismo
5103056	MT	Cláudia	Sinop	790,93	3,64	Alta Renda e Médio Dinamismo
5103700	MT	Feliz Natal	Sinop	790,93	3,64	Alta Renda e Médio Dinamismo
5104559	MT	Itaúba	Sinop	790,93	3,64	Alta Renda e Médio Dinamismo

5105580	MT	Marcelândia	Sinop	790,93	3,64	Alta Renda e Médio Dinamismo
5106190	MT	Nova Santa Helena	Sinop	790,93	3,64	Alta Renda e Médio Dinamismo
5107248	MT	Santa Carmem	Sinop	790,93	3,64	Alta Renda e Médio Dinamismo
5107909	MT	Sinop	Sinop	790,93	3,64	Alta Renda e Médio Dinamismo
5108303	MT	União do Sul	Sinop	790,93	3,64	Alta Renda e Médio Dinamismo
5108501	MT	Vera	Sinop	790,93	3,64	Alta Renda e Médio Dinamismo
3528106	SP	Macaubal	Nhandeara	796,86	2,20	Alta Renda e Médio Dinamismo
3531001	SP	Monções	Nhandeara	796,86	2,20	Alta Renda e Médio Dinamismo
3531407	SP	Monte Aprazível	Nhandeara	796,86	2,20	Alta Renda e Médio Dinamismo
3532504	SP	Neves Paulista	Nhandeara	796,86	2,20	Alta Renda e Médio Dinamismo
3532603	SP	Nhandeara	Nhandeara	796,86	2,20	Alta Renda e Médio Dinamismo
3532702	SP	Nipoã	Nhandeara	796,86	2,20	Alta Renda e Médio Dinamismo
3539905	SP	Poloni	Nhandeara	796,86	2,20	Alta Renda e Médio Dinamismo
3551306	SP	Sebastianópolis do Sul	Nhandeara	796,86	2,20	Alta Renda e Médio Dinamismo
3555703	SP	União Paulista	Nhandeara	796,86	2,20	Alta Renda e Médio Dinamismo
4200408	SC	Água Doce	Joaçaba	797,33	1,90	Alta Renda e Médio Dinamismo
4201604	SC	Arroio Trinta	Joaçaba	797,33	1,90	Alta Renda e Médio Dinamismo
4203006	SC	Caçador	Joaçaba	797,33	1,90	Alta Renda e Médio Dinamismo
4203154	SC	Calmon	Joaçaba	797,33	1,90	Alta Renda e Médio Dinamismo
4203907	SC	Capinzal	Joaçaba	797,33	1,90	Alta Renda e Médio Dinamismo
4204004	SC	Catanduvas	Joaçaba	797,33	1,90	Alta Renda e Médio Dinamismo
4205209	SC	Erval Velho	Joaçaba	797,33	1,90	Alta Renda e Médio Dinamismo
4205506	SC	Fraiburgo	Joaçaba	797,33	1,90	Alta Renda e Médio Dinamismo
4206702	SC	Herval d'Oeste	Joaçaba	797,33	1,90	Alta Renda e Médio Dinamismo
4206751	SC	Ibiam	Joaçaba	797,33	1,90	Alta Renda e Médio Dinamismo
4206801	SC	Ibicaré	Joaçaba	797,33	1,90	Alta Renda e Médio Dinamismo
4207577	SC	Iomerê	Joaçaba	797,33	1,90	Alta Renda e Médio Dinamismo
4208609	SC	Jaborá	Joaçaba	797,33	1,90	Alta Renda e Médio Dinamismo



4209003	SC	Joaçaba	Joaçaba	797,33	1,90	Alta Renda e Médio Dinamismo
4209201	SC	Lacerdópolis	Joaçaba	797,33	1,90	Alta Renda e Médio Dinamismo
4209706	SC	Lebon Régis	Joaçaba	797,33	1,90	Alta Renda e Médio Dinamismo
4210035	SC	Luzerna	Joaçaba	797,33	1,90	Alta Renda e Médio Dinamismo
4210050	SC	Macieira	Joaçaba	797,33	1,90	Alta Renda e Médio Dinamismo
4210704	SC	Matos Costa	Joaçaba	797,33	1,90	Alta Renda e Médio Dinamismo
4211801	SC	Ouro	Joaçaba	797,33	1,90	Alta Renda e Médio Dinamismo
4213005	SC	Pinheiro Preto	Joaçaba	797,33	1,90	Alta Renda e Médio Dinamismo
4214409	SC	Rio das Antas	Joaçaba	797,33	1,90	Alta Renda e Médio Dinamismo
4215406	SC	Salto Veloso	Joaçaba	797,33	1,90	Alta Renda e Médio Dinamismo
4217907	SC	Tangará	Joaçaba	797,33	1,90	Alta Renda e Médio Dinamismo
4218509	SC	Treze Tílias	Joaçaba	797,33	1,90	Alta Renda e Médio Dinamismo
4219176	SC	Vargem Bonita	Joaçaba	797,33	1,90	Alta Renda e Médio Dinamismo
4219309	SC	Videira	Joaçaba	797,33	1,90	Alta Renda e Médio Dinamismo
1600303	AP	Macapá	Macapá	797,47	1,78	Alta Renda e Baixo Dinamismo
4201505	SC	Armazém	Tubarão	799,08	3,66	Alta Renda e Médio Dinamismo
4202800	SC	Braço do Norte	Tubarão	799,08	3,66	Alta Renda e Médio Dinamismo
4203956	SC	Capivari de Baixo	Tubarão	799,08	3,66	Alta Renda e Médio Dinamismo
4205704	SC	Garopaba	Tubarão	799,08	3,66	Alta Renda e Médio Dinamismo
4206108	SC	Grão Pará	Tubarão	799,08	3,66	Alta Renda e Médio Dinamismo
4206207	SC	Gravatal	Tubarão	799,08	3,66	Alta Renda e Médio Dinamismo
4207205	SC	Imaruí	Tubarão	799,08	3,66	Alta Renda e Médio Dinamismo
4207304	SC	Imbituba	Tubarão	799,08	3,66	Alta Renda e Médio Dinamismo
4208807	SC	Jaguaruna	Tubarão	799,08	3,66	Alta Renda e Médio Dinamismo
4209409	SC	Laguna	Tubarão	799,08	3,66	Alta Renda e Médio Dinamismo
4211702	SC	Orleans	Tubarão	799,08	3,66	Alta Renda e Médio Dinamismo
4212403	SC	Pedras Grandes	Tubarão	799,08	3,66	Alta Renda e Médio Dinamismo
4212650	SC	Pescaria Brava	Tubarão	799,08	3,66	Alta Renda e Médio Dinamismo

4214904	SC	Rio Fortuna	Tubarão	799,08	3,66	Alta Renda e Médio Dinamismo
4215455	SC	Sangão	Tubarão	799,08	3,66	Alta Renda e Médio Dinamismo
4215604	SC	Santa Rosa de Lima	Tubarão	799,08	3,66	Alta Renda e Médio Dinamismo
4217006	SC	São Ludgero	Tubarão	799,08	3,66	Alta Renda e Médio Dinamismo
4217105	SC	São Martinho	Tubarão	799,08	3,66	Alta Renda e Médio Dinamismo
4218400	SC	Treze de Maio	Tubarão	799,08	3,66	Alta Renda e Médio Dinamismo
4218707	SC	Tubarão	Tubarão	799,08	3,66	Alta Renda e Médio Dinamismo
3114204	MG	Carmo do Cajuru	Divinópolis	801,73	2,50	Alta Renda e Médio Dinamismo
3116605	MG	Cláudio	Divinópolis	801,73	2,50	Alta Renda e Médio Dinamismo
3117603	MG	Conceição do Pará	Divinópolis	801,73	2,50	Alta Renda e Médio Dinamismo
3122306	MG	Divinópolis	Divinópolis	801,73	2,50	Alta Renda e Médio Dinamismo
3130200	MG	Igaratinga	Divinópolis	801,73	2,50	Alta Renda e Médio Dinamismo
3133808	MG	Itaúna	Divinópolis	801,73	2,50	Alta Renda e Médio Dinamismo
3145208	MG	Nova Serrana	Divinópolis	801,73	2,50	Alta Renda e Médio Dinamismo
3149705	MG	Perdigão	Divinópolis	801,73	2,50	Alta Renda e Médio Dinamismo
3160405	MG	Santo Antônio do Monte	Divinópolis	801,73	2,50	Alta Renda e Médio Dinamismo
3161809	MG	São Gonçalo do Pará	Divinópolis	801,73	2,50	Alta Renda e Médio Dinamismo
3164605	MG	São Sebastião do Oeste	Divinópolis	801,73	2,50	Alta Renda e Médio Dinamismo
3503307	SP	Araras	Limeira	802,40	1,92	Alta Renda e Médio Dinamismo
3512209	SP	Conchal	Limeira	802,40	1,92	Alta Renda e Médio Dinamismo
3512407	SP	Cordeirópolis	Limeira	802,40	1,92	Alta Renda e Médio Dinamismo
3521408	SP	Iracemápolis	Limeira	802,40	1,92	Alta Renda e Médio Dinamismo
3526704	SP	Leme	Limeira	802,40	1,92	Alta Renda e Médio Dinamismo
3526902	SP	Limeira	Limeira	802,40	1,92	Alta Renda e Médio Dinamismo
3546207	SP	Santa Cruz da Conceição	Limeira	802,40	1,92	Alta Renda e Médio Dinamismo
3546702	SP	Santa Gertrudes	Limeira	802,40	1,92	Alta Renda e Médio Dinamismo
3103801	MG	Arapuá	Patos de Minas	803,98	3,90	Alta Renda e Alto Dinamismo
3114303	MG	Carmo do Paranaíba	Patos de Minas	803,98	3,90	Alta Renda e Alto Dinamismo

3128907	MG	Guimarânia	Patos de Minas	803,98	3,90	Alta Renda e Alto Dinamismo
3137502	MG	Lagoa Formosa	Patos de Minas	803,98	3,90	Alta Renda e Alto Dinamismo
3141207	MG	Matutina	Patos de Minas	803,98	3,90	Alta Renda e Alto Dinamismo
3148004	MG	Patos de Minas	Patos de Minas	803,98	3,90	Alta Renda e Alto Dinamismo
3155504	MG	Rio Paranaíba	Patos de Minas	803,98	3,90	Alta Renda e Alto Dinamismo
3159704	MG	Santa Rosa da Serra	Patos de Minas	803,98	3,90	Alta Renda e Alto Dinamismo
3162104	MG	São Gotardo	Patos de Minas	803,98	3,90	Alta Renda e Alto Dinamismo
3168903	MG	Tiros	Patos de Minas	803,98	3,90	Alta Renda e Alto Dinamismo
5200209	GO	Água Limpa	Meia Ponte	807,24	1,69	Alta Renda e Baixo Dinamismo
5200506	GO	Aloândia	Meia Ponte	807,24	1,69	Alta Renda e Baixo Dinamismo
5203500	GO	Bom Jesus de Goiás	Meia Ponte	807,24	1,69	Alta Renda e Baixo Dinamismo
5203906	GO	Buriti Alegre	Meia Ponte	807,24	1,69	Alta Renda e Baixo Dinamismo
5204250	GO	Cachoeira Dourada	Meia Ponte	807,24	1,69	Alta Renda e Baixo Dinamismo
5204508	GO	Caldas Novas	Meia Ponte	807,24	1,69	Alta Renda e Baixo Dinamismo
5206503	GO	Cromínia	Meia Ponte	807,24	1,69	Alta Renda e Baixo Dinamismo
5209101	GO	Goiatuba	Meia Ponte	807,24	1,69	Alta Renda e Baixo Dinamismo
5209937	GO	Inaciolândia	Meia Ponte	807,24	1,69	Alta Renda e Baixo Dinamismo
5211503	GO	Itumbiara	Meia Ponte	807,24	1,69	Alta Renda e Baixo Dinamismo
5212105	GO	Joviânia	Meia Ponte	807,24	1,69	Alta Renda e Baixo Dinamismo
5212600	GO	Mairipotaba	Meia Ponte	807,24	1,69	Alta Renda e Baixo Dinamismo
5212907	GO	Marzagão	Meia Ponte	807,24	1,69	Alta Renda e Baixo Dinamismo
5213806	GO	Morrinhos	Meia Ponte	807,24	1,69	Alta Renda e Baixo Dinamismo
5216007	GO	Panamá	Meia Ponte	807,24	1,69	Alta Renda e Baixo Dinamismo
5217104	GO	Piracanjuba	Meia Ponte	807,24	1,69	Alta Renda e Baixo Dinamismo
5217708	GO	Pontalina	Meia Ponte	807,24	1,69	Alta Renda e Baixo Dinamismo
5218052	GO	Porteirão	Meia Ponte	807,24	1,69	Alta Renda e Baixo Dinamismo
5218391	GO	Professor Jamil	Meia Ponte	807,24	1,69	Alta Renda e Baixo Dinamismo
5218789	GO	Rio Quente	Meia Ponte	807,24	1,69	Alta Renda e Baixo Dinamismo

5222054	GO	Vicentinópolis	Meia Ponte	807,24	1,69	Alta Renda e Baixo Dinamismo
4304408	RS	Canela	Gramado-Canela	807,54	2,62	Alta Renda e Médio Dinamismo
4306403	RS	Dois Irmãos	Gramado-Canela	807,54	2,62	Alta Renda e Médio Dinamismo
4309100	RS	Gramado	Gramado-Canela	807,54	2,62	Alta Renda e Médio Dinamismo
4310108	RS	Igrejinha	Gramado-Canela	807,54	2,62	Alta Renda e Médio Dinamismo
4310801	RS	Ivoti	Gramado-Canela	807,54	2,62	Alta Renda e Médio Dinamismo
4311627	RS	Lindolfo Collor	Gramado-Canela	807,54	2,62	Alta Renda e Médio Dinamismo
4312476	RS	Morro Reuter	Gramado-Canela	807,54	2,62	Alta Renda e Médio Dinamismo
4313201	RS	Nova Petrópolis	Gramado-Canela	807,54	2,62	Alta Renda e Médio Dinamismo
4314423	RS	Picada Café	Gramado-Canela	807,54	2,62	Alta Renda e Médio Dinamismo
4315149	RS	Presidente Lucena	Gramado-Canela	807,54	2,62	Alta Renda e Médio Dinamismo
4315750	RS	Riozinho	Gramado-Canela	807,54	2,62	Alta Renda e Médio Dinamismo
4316006	RS	Rolante	Gramado-Canela	807,54	2,62	Alta Renda e Médio Dinamismo
4316956	RS	Santa Maria do Herval	Gramado-Canela	807,54	2,62	Alta Renda e Médio Dinamismo
4321204	RS	Taquara	Gramado-Canela	807,54	2,62	Alta Renda e Médio Dinamismo
4321709	RS	Três Coroas	Gramado-Canela	807,54	2,62	Alta Renda e Médio Dinamismo
3109808	MG	Cachoeira Dourada	Ituiutaba	808,71	2,86	Alta Renda e Médio Dinamismo
3112604	MG	Capinópolis	Ituiutaba	808,71	2,86	Alta Renda e Médio Dinamismo
3129103	MG	Gurinhata	Ituiutaba	808,71	2,86	Alta Renda e Médio Dinamismo
3131406	MG	Ipiaçu	Ituiutaba	808,71	2,86	Alta Renda e Médio Dinamismo
3134202	MG	Ituiutaba	Ituiutaba	808,71	2,86	Alta Renda e Médio Dinamismo
3159803	MG	Santa Vitória	Ituiutaba	808,71	2,86	Alta Renda e Médio Dinamismo
3500501	SP	Águas de Lindóia	Amparo	808,78	2,63	Alta Renda e Médio Dinamismo
3501905	SP	Amparo	Amparo	808,78	2,63	Alta Renda e Médio Dinamismo
3527009	SP	Lindóia	Amparo	808,78	2,63	Alta Renda e Médio Dinamismo
3531209	SP	Monte Alegre do Sul	Amparo	808,78	2,63	Alta Renda e Médio Dinamismo
3536802	SP	Pedra Bela	Amparo	808,78	2,63	Alta Renda e Médio Dinamismo
3538204	SP	Pinhalzinho	Amparo	808,78	2,63	Alta Renda e Médio Dinamismo

3551603	SP	Serra Negra	Amparo	808,78	2,63	Alta Renda e Médio Dinamismo
3552106	SP	Socorro	Amparo	808,78	2,63	Alta Renda e Médio Dinamismo
1400100	RR	Boa Vista	Boa Vista	809,48	1,32	Alta Renda e Baixo Dinamismo
2700508	AL	Barra de Santo Antônio	Maceió	809,93	2,70	Alta Renda e Médio Dinamismo
2700607	AL	Barra de São Miguel	Maceió	809,93	2,70	Alta Renda e Médio Dinamismo
2702207	AL	Coqueiro Seco	Maceió	809,93	2,70	Alta Renda e Médio Dinamismo
2704302	AL	Maceió	Maceió	809,93	2,70	Alta Renda e Médio Dinamismo
2704708	AL	Marechal Deodoro	Maceió	809,93	2,70	Alta Renda e Médio Dinamismo
2706448	AL	Paripueira	Maceió	809,93	2,70	Alta Renda e Médio Dinamismo
2706901	AL	Pilar	Maceió	809,93	2,70	Alta Renda e Médio Dinamismo
2707701	AL	Rio Largo	Maceió	809,93	2,70	Alta Renda e Médio Dinamismo
2707909	AL	Santa Luzia do Norte	Maceió	809,93	2,70	Alta Renda e Médio Dinamismo
2708907	AL	Satuba	Maceió	809,93	2,70	Alta Renda e Médio Dinamismo
4101408	PR	Apucarana	Apucarana	810,80	2,38	Alta Renda e Médio Dinamismo
4101507	PR	Arapongas	Apucarana	810,80	2,38	Alta Renda e Médio Dinamismo
4103503	PR	Califórnia	Apucarana	810,80	2,38	Alta Renda e Médio Dinamismo
4103800	PR	Cambira	Apucarana	810,80	2,38	Alta Renda e Médio Dinamismo
4112108	PR	Jandaia do Sul	Apucarana	810,80	2,38	Alta Renda e Médio Dinamismo
4114906	PR	Marilândia do Sul	Apucarana	810,80	2,38	Alta Renda e Médio Dinamismo
4115754	PR	Mauá da Serra	Apucarana	810,80	2,38	Alta Renda e Médio Dinamismo
4117297	PR	Novo Itacolomi	Apucarana	810,80	2,38	Alta Renda e Médio Dinamismo
4122701	PR	Sabáudia	Apucarana	810,80	2,38	Alta Renda e Médio Dinamismo
3505500	SP	Barretos	Barretos	811,43	1,69	Alta Renda e Baixo Dinamismo
3512001	SP	Colina	Barretos	811,43	1,69	Alta Renda e Baixo Dinamismo
3512100	SP	Colômbia	Barretos	811,43	1,69	Alta Renda e Baixo Dinamismo
3501400	SP	Álvaro de Carvalho	Marília	813,74	2,34	Alta Renda e Médio Dinamismo
3501509	SP	Alvinlândia	Marília	813,74	2,34	Alta Renda e Médio Dinamismo
3514700	SP	Echaporã	Marília	813,74	2,34	Alta Renda e Médio Dinamismo

3515657	SP	Fernão	Marília	813,74	2,34	Alta Renda e Médio Dinamismo
3516606	SP	Gália	Marília	813,74	2,34	Alta Renda e Médio Dinamismo
3516705	SP	Garça	Marília	813,74	2,34	Alta Renda e Médio Dinamismo
3527801	SP	Lupércio	Marília	813,74	2,34	Alta Renda e Médio Dinamismo
3529005	SP	Marília	Marília	813,74	2,34	Alta Renda e Médio Dinamismo
3533700	SP	Ocaçu	Marília	813,74	2,34	Alta Renda e Médio Dinamismo
3534104	SP	Oriente	Marília	813,74	2,34	Alta Renda e Médio Dinamismo
3534500	SP	Oscar Bressane	Marília	813,74	2,34	Alta Renda e Médio Dinamismo
3540002	SP	Pompéia	Marília	813,74	2,34	Alta Renda e Médio Dinamismo
3556602	SP	Vera Cruz	Marília	813,74	2,34	Alta Renda e Médio Dinamismo
3500303	SP	Aguai	Pirassununga	815,31	1,36	Alta Renda e Baixo Dinamismo
3539301	SP	Pirassununga	Pirassununga	815,31	1,36	Alta Renda e Baixo Dinamismo
3540705	SP	Porto Ferreira	Pirassununga	815,31	1,36	Alta Renda e Baixo Dinamismo
3546306	SP	Santa Cruz das Palmeiras	Pirassununga	815,31	1,36	Alta Renda e Baixo Dinamismo
3101409	MG	Albertina	Poços de Caldas	820,61	1,47	Alta Renda e Baixo Dinamismo
3102605	MG	Andradas	Poços de Caldas	820,61	1,47	Alta Renda e Baixo Dinamismo
3105301	MG	Bandeira do Sul	Poços de Caldas	820,61	1,47	Alta Renda e Baixo Dinamismo
3108404	MG	Botelhos	Poços de Caldas	820,61	1,47	Alta Renda e Baixo Dinamismo
3110301	MG	Caldas	Poços de Caldas	820,61	1,47	Alta Renda e Baixo Dinamismo
3111002	MG	Campestre	Poços de Caldas	820,61	1,47	Alta Renda e Baixo Dinamismo
3129905	MG	Ibitiúra de Minas	Poços de Caldas	820,61	1,47	Alta Renda e Baixo Dinamismo
3130606	MG	Inconfidentes	Poços de Caldas	820,61	1,47	Alta Renda e Baixo Dinamismo
3134905	MG	Jacutinga	Poços de Caldas	820,61	1,47	Alta Renda e Baixo Dinamismo
3143401	MG	Monte Sião	Poços de Caldas	820,61	1,47	Alta Renda e Baixo Dinamismo
3146008	MG	Ouro Fino	Poços de Caldas	820,61	1,47	Alta Renda e Baixo Dinamismo
3151800	MG	Poços de Caldas	Poços de Caldas	820,61	1,47	Alta Renda e Baixo Dinamismo
3159209	MG	Santa Rita de Caldas	Poços de Caldas	820,61	1,47	Alta Renda e Baixo Dinamismo
2107506	MA	Paço do Lumiar	Aglomeración Urbana de São Luís	826,96	3,47	Alta Renda e Médio Dinamismo

2109452	MA	Raposa	Aglomeração Urbana de São Luís	826,96	3,47	Alta Renda e Médio Dinamismo
2111201	MA	São José de Ribamar	Aglomeração Urbana de São Luís	826,96	3,47	Alta Renda e Médio Dinamismo
2111300	MA	São Luís	Aglomeração Urbana de São Luís	826,96	3,47	Alta Renda e Médio Dinamismo
3501707	SP	Américo Brasiliense	Araraquara	829,66	1,09	Alta Renda e Baixo Dinamismo
3503208	SP	Araraquara	Araraquara	829,66	1,09	Alta Renda e Baixo Dinamismo
3506706	SP	Boa Esperança do Sul	Araraquara	829,66	1,09	Alta Renda e Baixo Dinamismo
3507407	SP	Borborema	Araraquara	829,66	1,09	Alta Renda e Baixo Dinamismo
3514007	SP	Dobrada	Araraquara	829,66	1,09	Alta Renda e Baixo Dinamismo
3516853	SP	Gavião Peixoto	Araraquara	829,66	1,09	Alta Renda e Baixo Dinamismo
3519600	SP	Ibitinga	Araraquara	829,66	1,09	Alta Renda e Baixo Dinamismo
3522703	SP	Itápolis	Araraquara	829,66	1,09	Alta Renda e Baixo Dinamismo
3529302	SP	Matão	Araraquara	829,66	1,09	Alta Renda e Baixo Dinamismo
3532058	SP	Motuca	Araraquara	829,66	1,09	Alta Renda e Baixo Dinamismo
3532900	SP	Nova Europa	Araraquara	829,66	1,09	Alta Renda e Baixo Dinamismo
3543709	SP	Rincão	Araraquara	829,66	1,09	Alta Renda e Baixo Dinamismo
3546900	SP	Santa Lúcia	Araraquara	829,66	1,09	Alta Renda e Baixo Dinamismo
3552700	SP	Tabatinga	Araraquara	829,66	1,09	Alta Renda e Baixo Dinamismo
3554755	SP	Trabiju	Araraquara	829,66	1,09	Alta Renda e Baixo Dinamismo
3104007	MG	Araxá	Araxá	832,04	3,30	Alta Renda e Médio Dinamismo
3111507	MG	Campos Altos	Araxá	832,04	3,30	Alta Renda e Médio Dinamismo
3129509	MG	Ibiá	Araxá	832,04	3,30	Alta Renda e Médio Dinamismo
3145000	MG	Nova Ponte	Araxá	832,04	3,30	Alta Renda e Médio Dinamismo
3149200	MG	Pedrinópolis	Araxá	832,04	3,30	Alta Renda e Médio Dinamismo
3149804	MG	Perdizes	Araxá	832,04	3,30	Alta Renda e Médio Dinamismo
3153004	MG	Pratinha	Araxá	832,04	3,30	Alta Renda e Médio Dinamismo
3156908	MG	Sacramento	Araxá	832,04	3,30	Alta Renda e Médio Dinamismo
3157708	MG	Santa Juliana	Araxá	832,04	3,30	Alta Renda e Médio Dinamismo
3168101	MG	Tapira	Araxá	832,04	3,30	Alta Renda e Médio Dinamismo

4102000	PR	Assis Chateaubriand	Toledo	836,17	2,04	Alta Renda e Médio Dinamismo
4107157	PR	Diamante D'Oeste	Toledo	836,17	2,04	Alta Renda e Médio Dinamismo
4107538	PR	Entre Rios do Oeste	Toledo	836,17	2,04	Alta Renda e Médio Dinamismo
4108205	PR	Formosa do Oeste	Toledo	836,17	2,04	Alta Renda e Médio Dinamismo
4108809	PR	Guaíra	Toledo	836,17	2,04	Alta Renda e Médio Dinamismo
4110656	PR	Iracema do Oeste	Toledo	836,17	2,04	Alta Renda e Médio Dinamismo
4112751	PR	Jesuítas	Toledo	836,17	2,04	Alta Renda e Médio Dinamismo
4114609	PR	Marechal Cândido Rondon	Toledo	836,17	2,04	Alta Renda e Médio Dinamismo
4115358	PR	Maripá	Toledo	836,17	2,04	Alta Renda e Médio Dinamismo
4115853	PR	Mercedes	Toledo	836,17	2,04	Alta Renda e Médio Dinamismo
4117222	PR	Nova Santa Rosa	Toledo	836,17	2,04	Alta Renda e Médio Dinamismo
4117453	PR	Ouro Verde do Oeste	Toledo	836,17	2,04	Alta Renda e Médio Dinamismo
4117909	PR	Palotina	Toledo	836,17	2,04	Alta Renda e Médio Dinamismo
4118451	PR	Pato Bragado	Toledo	836,17	2,04	Alta Renda e Médio Dinamismo
4120853	PR	Quatro Pontes	Toledo	836,17	2,04	Alta Renda e Médio Dinamismo
4123501	PR	Santa Helena	Toledo	836,17	2,04	Alta Renda e Médio Dinamismo
4125456	PR	São José das Palmeiras	Toledo	836,17	2,04	Alta Renda e Médio Dinamismo
4125753	PR	São Pedro do Iguaçu	Toledo	836,17	2,04	Alta Renda e Médio Dinamismo
4127403	PR	Terra Roxa	Toledo	836,17	2,04	Alta Renda e Médio Dinamismo
4127700	PR	Toledo	Toledo	836,17	2,04	Alta Renda e Médio Dinamismo
4127957	PR	Tupãssi	Toledo	836,17	2,04	Alta Renda e Médio Dinamismo
1302603	AM	Manaus	Manaus	838,70	0,68	Alta Renda e Baixo Dinamismo
5002902	MS	Cassilândia	Cassilândia	838,78	1,62	Alta Renda e Baixo Dinamismo
5002951	MS	Chapadão do Sul	Cassilândia	838,78	1,62	Alta Renda e Baixo Dinamismo
5003256	MS	Costa Rica	Cassilândia	838,78	1,62	Alta Renda e Baixo Dinamismo
5006275	MS	Paraíso das Águas	Cassilândia	838,78	1,62	Alta Renda e Baixo Dinamismo
4105300	PR	Céu Azul	Foz do Iguaçu	839,97	1,59	Alta Renda e Baixo Dinamismo
4108304	PR	Foz do Iguaçu	Foz do Iguaçu	839,97	1,59	Alta Renda e Baixo Dinamismo



4110953	PR	Itaipulândia	Foz do Iguaçu	839,97	1,59	Alta Renda e Baixo Dinamismo
4115606	PR	Matelândia	Foz do Iguaçu	839,97	1,59	Alta Renda e Baixo Dinamismo
4115804	PR	Medianeira	Foz do Iguaçu	839,97	1,59	Alta Renda e Baixo Dinamismo
4116059	PR	Missal	Foz do Iguaçu	839,97	1,59	Alta Renda e Baixo Dinamismo
4121257	PR	Ramilândia	Foz do Iguaçu	839,97	1,59	Alta Renda e Baixo Dinamismo
4124053	PR	Santa Terezinha de Itaipu	Foz do Iguaçu	839,97	1,59	Alta Renda e Baixo Dinamismo
4125704	PR	São Miguel do Iguaçu	Foz do Iguaçu	839,97	1,59	Alta Renda e Baixo Dinamismo
4126355	PR	Serranópolis do Iguaçu	Foz do Iguaçu	839,97	1,59	Alta Renda e Baixo Dinamismo
4128559	PR	Vera Cruz do Oeste	Foz do Iguaçu	839,97	1,59	Alta Renda e Baixo Dinamismo
4200507	SC	Águas de Chapecó	Chapecó	840,93	2,95	Alta Renda e Médio Dinamismo
4200556	SC	Águas Frias	Chapecó	840,93	2,95	Alta Renda e Médio Dinamismo
4202578	SC	Bom Jesus do Oeste	Chapecó	840,93	2,95	Alta Renda e Médio Dinamismo
4203105	SC	Caibi	Chapecó	840,93	2,95	Alta Renda e Médio Dinamismo
4203501	SC	Campo Erê	Chapecó	840,93	2,95	Alta Renda e Médio Dinamismo
4204103	SC	Caxambu do Sul	Chapecó	840,93	2,95	Alta Renda e Médio Dinamismo
4204202	SC	Chapecó	Chapecó	840,93	2,95	Alta Renda e Médio Dinamismo
4204350	SC	Cordilheira Alta	Chapecó	840,93	2,95	Alta Renda e Médio Dinamismo
4204400	SC	Coronel Freitas	Chapecó	840,93	2,95	Alta Renda e Médio Dinamismo
4204707	SC	Cunha Porã	Chapecó	840,93	2,95	Alta Renda e Médio Dinamismo
4204756	SC	Cunhataí	Chapecó	840,93	2,95	Alta Renda e Médio Dinamismo
4205357	SC	Flor do Sertão	Chapecó	840,93	2,95	Alta Renda e Médio Dinamismo
4205431	SC	Formosa do Sul	Chapecó	840,93	2,95	Alta Renda e Médio Dinamismo
4206652	SC	Guatambú	Chapecó	840,93	2,95	Alta Renda e Médio Dinamismo
4207759	SC	Iraceminha	Chapecó	840,93	2,95	Alta Renda e Médio Dinamismo
4207858	SC	Irati	Chapecó	840,93	2,95	Alta Renda e Médio Dinamismo
4208955	SC	Jardinópolis	Chapecó	840,93	2,95	Alta Renda e Médio Dinamismo
4210506	SC	Maravilha	Chapecó	840,93	2,95	Alta Renda e Médio Dinamismo
4210902	SC	Modelo	Chapecó	840,93	2,95	Alta Renda e Médio Dinamismo

4211405	SC	Nova Erechim	Chapecó	840,93	2,95	Alta Renda e Médio Dinamismo
4211454	SC	Nova Itaberaba	Chapecó	840,93	2,95	Alta Renda e Médio Dinamismo
4211652	SC	Novo Horizonte	Chapecó	840,93	2,95	Alta Renda e Médio Dinamismo
4212106	SC	Palmitos	Chapecó	840,93	2,95	Alta Renda e Médio Dinamismo
4212908	SC	Pinhalzinho	Chapecó	840,93	2,95	Alta Renda e Médio Dinamismo
4213153	SC	Planalto Alegre	Chapecó	840,93	2,95	Alta Renda e Médio Dinamismo
4214201	SC	Quilombo	Chapecó	840,93	2,95	Alta Renda e Médio Dinamismo
4215356	SC	Saltinho	Chapecó	840,93	2,95	Alta Renda e Médio Dinamismo
4215687	SC	Santa Terezinha do Progresso	Chapecó	840,93	2,95	Alta Renda e Médio Dinamismo
4215695	SC	Santiago do Sul	Chapecó	840,93	2,95	Alta Renda e Médio Dinamismo
4215752	SC	São Bernardino	Chapecó	840,93	2,95	Alta Renda e Médio Dinamismo
4216008	SC	São Carlos	Chapecó	840,93	2,95	Alta Renda e Médio Dinamismo
4216909	SC	São Lourenço do Oeste	Chapecó	840,93	2,95	Alta Renda e Médio Dinamismo
4217154	SC	São Miguel da Boa Vista	Chapecó	840,93	2,95	Alta Renda e Médio Dinamismo
4217303	SC	Saudades	Chapecó	840,93	2,95	Alta Renda e Médio Dinamismo
4217550	SC	Serra Alta	Chapecó	840,93	2,95	Alta Renda e Médio Dinamismo
4217758	SC	Sul Brasil	Chapecó	840,93	2,95	Alta Renda e Médio Dinamismo
4217956	SC	Tigrinhos	Chapecó	840,93	2,95	Alta Renda e Médio Dinamismo
4218855	SC	União do Oeste	Chapecó	840,93	2,95	Alta Renda e Médio Dinamismo
3303906	RJ	Petrópolis	Serrana	841,80	3,73	Alta Renda e Médio Dinamismo
3305158	RJ	São José do Vale do Rio Preto	Serrana	841,80	3,73	Alta Renda e Médio Dinamismo
3305802	RJ	Teresópolis	Serrana	841,80	3,73	Alta Renda e Médio Dinamismo
4104659	PR	Carambeí	Ponta Grossa	842,05	2,27	Alta Renda e Médio Dinamismo
4104907	PR	Castro	Ponta Grossa	842,05	2,27	Alta Renda e Médio Dinamismo
4117701	PR	Palmeira	Ponta Grossa	842,05	2,27	Alta Renda e Médio Dinamismo
4119905	PR	Ponta Grossa	Ponta Grossa	842,05	2,27	Alta Renda e Médio Dinamismo
4300901	RS	Aratiba	Erechim	844,16	3,88	Alta Renda e Médio Dinamismo
4301552	RS	Áurea	Erechim	844,16	3,88	Alta Renda e Médio Dinamismo

4301701	RS	Barão de Cotegipe	Erechim	844,16	3,88	Alta Renda e Médio Dinamismo
4301925	RS	Barra do Rio Azul	Erechim	844,16	3,88	Alta Renda e Médio Dinamismo
4302055	RS	Benjamin Constant do Sul	Erechim	844,16	3,88	Alta Renda e Médio Dinamismo
4303806	RS	Campinas do Sul	Erechim	844,16	3,88	Alta Renda e Médio Dinamismo
4304853	RS	Carlos Gomes	Erechim	844,16	3,88	Alta Renda e Médio Dinamismo
4305116	RS	Centenário	Erechim	844,16	3,88	Alta Renda e Médio Dinamismo
4306130	RS	Cruzaltense	Erechim	844,16	3,88	Alta Renda e Médio Dinamismo
4306957	RS	Entre Rios do Sul	Erechim	844,16	3,88	Alta Renda e Médio Dinamismo
4306973	RS	Erebango	Erechim	844,16	3,88	Alta Renda e Médio Dinamismo
4307005	RS	Erechim	Erechim	844,16	3,88	Alta Renda e Médio Dinamismo
4307203	RS	Erval Grande	Erechim	844,16	3,88	Alta Renda e Médio Dinamismo
4307559	RS	Estação	Erechim	844,16	3,88	Alta Renda e Médio Dinamismo
4308052	RS	Faxinalzinho	Erechim	844,16	3,88	Alta Renda e Médio Dinamismo
4308250	RS	Florianópolis	Erechim	844,16	3,88	Alta Renda e Médio Dinamismo
4308706	RS	Gaurama	Erechim	844,16	3,88	Alta Renda e Médio Dinamismo
4308904	RS	Getúlio Vargas	Erechim	844,16	3,88	Alta Renda e Médio Dinamismo
4310462	RS	Ipiranga do Sul	Erechim	844,16	3,88	Alta Renda e Médio Dinamismo
4310702	RS	Itatiba do Sul	Erechim	844,16	3,88	Alta Renda e Médio Dinamismo
4310900	RS	Jacutinga	Erechim	844,16	3,88	Alta Renda e Médio Dinamismo
4311908	RS	Marcelino Ramos	Erechim	844,16	3,88	Alta Renda e Médio Dinamismo
4312005	RS	Mariano Moro	Erechim	844,16	3,88	Alta Renda e Médio Dinamismo
4314134	RS	Paulo Bento	Erechim	844,16	3,88	Alta Renda e Médio Dinamismo
4314787	RS	Ponte Preta	Erechim	844,16	3,88	Alta Renda e Médio Dinamismo
4315313	RS	Quatro Irmãos	Erechim	844,16	3,88	Alta Renda e Médio Dinamismo
4319703	RS	São Valentim	Erechim	844,16	3,88	Alta Renda e Médio Dinamismo
4320602	RS	Severiano de Almeida	Erechim	844,16	3,88	Alta Renda e Médio Dinamismo
4321634	RS	Três Arroios	Erechim	844,16	3,88	Alta Renda e Médio Dinamismo
4322905	RS	Viadutos	Erechim	844,16	3,88	Alta Renda e Médio Dinamismo

4301008	RS	Arroio do Meio	Lajeado-Estrela	857,66	2,29	Alta Renda e Médio Dinamismo
4302402	RS	Bom Retiro do Sul	Lajeado-Estrela	857,66	2,29	Alta Renda e Médio Dinamismo
4302451	RS	Boqueirão do Leão	Lajeado-Estrela	857,66	2,29	Alta Renda e Médio Dinamismo
4304614	RS	Canudos do Vale	Lajeado-Estrela	857,66	2,29	Alta Renda e Médio Dinamismo
4304697	RS	Capitão	Lajeado-Estrela	857,66	2,29	Alta Renda e Médio Dinamismo
4305587	RS	Colinas	Lajeado-Estrela	857,66	2,29	Alta Renda e Médio Dinamismo
4305835	RS	Coqueiro Baixo	Lajeado-Estrela	857,66	2,29	Alta Renda e Médio Dinamismo
4306205	RS	Cruzeiro do Sul	Lajeado-Estrela	857,66	2,29	Alta Renda e Médio Dinamismo
4306759	RS	Doutor Ricardo	Lajeado-Estrela	857,66	2,29	Alta Renda e Médio Dinamismo
4306809	RS	Encantado	Lajeado-Estrela	857,66	2,29	Alta Renda e Médio Dinamismo
4307807	RS	Estrela	Lajeado-Estrela	857,66	2,29	Alta Renda e Médio Dinamismo
4308078	RS	Fazenda Vilanova	Lajeado-Estrela	857,66	2,29	Alta Renda e Médio Dinamismo
4308433	RS	Forquetinha	Lajeado-Estrela	857,66	2,29	Alta Renda e Médio Dinamismo
4310363	RS	Imigrante	Lajeado-Estrela	857,66	2,29	Alta Renda e Médio Dinamismo
4311403	RS	Lajeado	Lajeado-Estrela	857,66	2,29	Alta Renda e Médio Dinamismo
4312054	RS	Marques de Souza	Lajeado-Estrela	857,66	2,29	Alta Renda e Médio Dinamismo
4312609	RS	Muçum	Lajeado-Estrela	857,66	2,29	Alta Renda e Médio Dinamismo
4313003	RS	Nova Bréscia	Lajeado-Estrela	857,66	2,29	Alta Renda e Médio Dinamismo
4314159	RS	Paverama	Lajeado-Estrela	857,66	2,29	Alta Renda e Médio Dinamismo
4315131	RS	Pouso Novo	Lajeado-Estrela	857,66	2,29	Alta Renda e Médio Dinamismo
4315156	RS	Progresso	Lajeado-Estrela	857,66	2,29	Alta Renda e Médio Dinamismo
4315453	RS	Relvado	Lajeado-Estrela	857,66	2,29	Alta Renda e Médio Dinamismo
4315800	RS	Roca Sales	Lajeado-Estrela	857,66	2,29	Alta Renda e Médio Dinamismo
4316758	RS	Santa Clara do Sul	Lajeado-Estrela	857,66	2,29	Alta Renda e Médio Dinamismo
4320453	RS	Sério	Lajeado-Estrela	857,66	2,29	Alta Renda e Médio Dinamismo
4320859	RS	Tabaí	Lajeado-Estrela	857,66	2,29	Alta Renda e Médio Dinamismo
4321303	RS	Taquari	Lajeado-Estrela	857,66	2,29	Alta Renda e Médio Dinamismo
4321451	RS	Teutônia	Lajeado-Estrela	857,66	2,29	Alta Renda e Médio Dinamismo

4321626	RS	Travesseiro	Lajeado-Estrela	857,66	2,29	Alta Renda e Médio Dinamismo
4322855	RS	Vespasiano Correa	Lajeado-Estrela	857,66	2,29	Alta Renda e Médio Dinamismo
4323770	RS	Westfalia	Lajeado-Estrela	857,66	2,29	Alta Renda e Médio Dinamismo
4103222	PR	Bom Sucesso do Sul	Pato Branco	858,85	2,77	Alta Renda e Médio Dinamismo
4105409	PR	Chopinzinho	Pato Branco	858,85	2,77	Alta Renda e Médio Dinamismo
4106506	PR	Coronel Vivida	Pato Branco	858,85	2,77	Alta Renda e Médio Dinamismo
4111209	PR	Itapejara d'Oeste	Pato Branco	858,85	2,77	Alta Renda e Médio Dinamismo
4115309	PR	Mariópolis	Pato Branco	858,85	2,77	Alta Renda e Médio Dinamismo
4118501	PR	Pato Branco	Pato Branco	858,85	2,77	Alta Renda e Médio Dinamismo
4124806	PR	São João	Pato Branco	858,85	2,77	Alta Renda e Médio Dinamismo
4126272	PR	Saudade do Iguaçu	Pato Branco	858,85	2,77	Alta Renda e Médio Dinamismo
4126652	PR	Sulina	Pato Branco	858,85	2,77	Alta Renda e Médio Dinamismo
4128708	PR	Vitorino	Pato Branco	858,85	2,77	Alta Renda e Médio Dinamismo
5204102	GO	Cachoeira Alta	Quirinópolis	859,95	0,55	Alta Renda e Baixo Dinamismo
5204300	GO	Caçu	Quirinópolis	859,95	0,55	Alta Renda e Baixo Dinamismo
5209150	GO	Gouvelândia	Quirinópolis	859,95	0,55	Alta Renda e Baixo Dinamismo
5210802	GO	Itajá	Quirinópolis	859,95	0,55	Alta Renda e Baixo Dinamismo
5211305	GO	Itarumã	Quirinópolis	859,95	0,55	Alta Renda e Baixo Dinamismo
5212253	GO	Lagoa Santa	Quirinópolis	859,95	0,55	Alta Renda e Baixo Dinamismo
5216304	GO	Paranaiguara	Quirinópolis	859,95	0,55	Alta Renda e Baixo Dinamismo
5218508	GO	Quirinópolis	Quirinópolis	859,95	0,55	Alta Renda e Baixo Dinamismo
5220405	GO	São Simão	Quirinópolis	859,95	0,55	Alta Renda e Baixo Dinamismo
4200309	SC	Agronômica	Rio do Sul	861,94	2,30	Alta Renda e Médio Dinamismo
4201901	SC	Aurora	Rio do Sul	861,94	2,30	Alta Renda e Médio Dinamismo
4202859	SC	Braço do Trombudo	Rio do Sul	861,94	2,30	Alta Renda e Médio Dinamismo
4205100	SC	Dona Emma	Rio do Sul	861,94	2,30	Alta Renda e Médio Dinamismo
4206900	SC	Ibirama	Rio do Sul	861,94	2,30	Alta Renda e Médio Dinamismo
4209151	SC	José Boiteux	Rio do Sul	861,94	2,30	Alta Renda e Médio Dinamismo

4209508	SC	Laurentino	Rio do Sul	861,94	2,30	Alta Renda e Médio Dinamismo
4209904	SC	Lontras	Rio do Sul	861,94	2,30	Alta Renda e Médio Dinamismo
4210852	SC	Mirim Doce	Rio do Sul	861,94	2,30	Alta Renda e Médio Dinamismo
4213708	SC	Pouso Redondo	Rio do Sul	861,94	2,30	Alta Renda e Médio Dinamismo
4214003	SC	Presidente Getúlio	Rio do Sul	861,94	2,30	Alta Renda e Médio Dinamismo
4214102	SC	Presidente Nereu	Rio do Sul	861,94	2,30	Alta Renda e Médio Dinamismo
4214508	SC	Rio do Campo	Rio do Sul	861,94	2,30	Alta Renda e Médio Dinamismo
4214607	SC	Rio do Oeste	Rio do Sul	861,94	2,30	Alta Renda e Médio Dinamismo
4214805	SC	Rio do Sul	Rio do Sul	861,94	2,30	Alta Renda e Médio Dinamismo
4215307	SC	Salete	Rio do Sul	861,94	2,30	Alta Renda e Médio Dinamismo
4217808	SC	Taió	Rio do Sul	861,94	2,30	Alta Renda e Médio Dinamismo
4218608	SC	Trombudo Central	Rio do Sul	861,94	2,30	Alta Renda e Médio Dinamismo
4219358	SC	Vitor Meireles	Rio do Sul	861,94	2,30	Alta Renda e Médio Dinamismo
4219408	SC	Witmarsum	Rio do Sul	861,94	2,30	Alta Renda e Médio Dinamismo
3505708	SP	Barueri	Osasco	862,65	4,19	Alta Renda e Alto Dinamismo
3509205	SP	Cajamar	Osasco	862,65	4,19	Alta Renda e Alto Dinamismo
3510609	SP	Carapicuíba	Osasco	862,65	4,19	Alta Renda e Alto Dinamismo
3522505	SP	Itapevi	Osasco	862,65	4,19	Alta Renda e Alto Dinamismo
3525003	SP	Jandira	Osasco	862,65	4,19	Alta Renda e Alto Dinamismo
3534401	SP	Osasco	Osasco	862,65	4,19	Alta Renda e Alto Dinamismo
3539103	SP	Pirapora do Bom Jesus	Osasco	862,65	4,19	Alta Renda e Alto Dinamismo
3547304	SP	Santana de Parnaíba	Osasco	862,65	4,19	Alta Renda e Alto Dinamismo
4300208	RS	Ajuricaba	Ijuí	863,36	2,72	Alta Renda e Médio Dinamismo
4300455	RS	Alegria	Ijuí	863,36	2,72	Alta Renda e Médio Dinamismo
4301503	RS	Augusto Pestana	Ijuí	863,36	2,72	Alta Renda e Médio Dinamismo
4302584	RS	Bozano	Ijuí	863,36	2,72	Alta Renda e Médio Dinamismo
4305405	RS	Chiapetta	Ijuí	863,36	2,72	Alta Renda e Médio Dinamismo
4305702	RS	Condor	Ijuí	863,36	2,72	Alta Renda e Médio Dinamismo

4305871	RS	Coronel Barros	Ijuí	863,36	2,72	Alta Renda e Médio Dinamismo
4305900	RS	Coronel Bicaco	Ijuí	863,36	2,72	Alta Renda e Médio Dinamismo
4310207	RS	Ijuí	Ijuí	863,36	2,72	Alta Renda e Médio Dinamismo
4310413	RS	Inhacorá	Ijuí	863,36	2,72	Alta Renda e Médio Dinamismo
4313334	RS	Nova Ramada	Ijuí	863,36	2,72	Alta Renda e Médio Dinamismo
4313904	RS	Panambi	Ijuí	863,36	2,72	Alta Renda e Médio Dinamismo
4314308	RS	Pejuçara	Ijuí	863,36	2,72	Alta Renda e Médio Dinamismo
4317806	RS	Santo Augusto	Ijuí	863,36	2,72	Alta Renda e Médio Dinamismo
4319737	RS	São Valério do Sul	Ijuí	863,36	2,72	Alta Renda e Médio Dinamismo
3301306	RJ	Casimiro de Abreu	Bacia de São João	870,21	-1,37	Alta Renda e Baixo Dinamismo
3304524	RJ	Rio das Ostras	Bacia de São João	870,21	-1,37	Alta Renda e Baixo Dinamismo
3305604	RJ	Silva Jardim	Bacia de São João	870,21	-1,37	Alta Renda e Baixo Dinamismo
1200401	AC	Rio Branco	Rio Branco	871,95	2,08	Alta Renda e Médio Dinamismo
3502804	SP	Araçatuba	Araçatuba	874,49	2,29	Alta Renda e Médio Dinamismo
3506201	SP	Bento de Abreu	Araçatuba	874,49	2,29	Alta Renda e Médio Dinamismo
3518206	SP	Guararapes	Araçatuba	874,49	2,29	Alta Renda e Médio Dinamismo
3526506	SP	Lavínia	Araçatuba	874,49	2,29	Alta Renda e Médio Dinamismo
3544400	SP	Rubiácea	Araçatuba	874,49	2,29	Alta Renda e Médio Dinamismo
3548054	SP	Santo Antônio do Aracanguá	Araçatuba	874,49	2,29	Alta Renda e Médio Dinamismo
3556305	SP	Valparaíso	Araçatuba	874,49	2,29	Alta Renda e Médio Dinamismo
3502309	SP	Anhembi	Botucatu	875,29	1,13	Alta Renda e Baixo Dinamismo
3506904	SP	Bofete	Botucatu	875,29	1,13	Alta Renda e Baixo Dinamismo
3507506	SP	Botucatu	Botucatu	875,29	1,13	Alta Renda e Baixo Dinamismo
3512308	SP	Conchas	Botucatu	875,29	1,13	Alta Renda e Baixo Dinamismo
3536109	SP	Pardinho	Botucatu	875,29	1,13	Alta Renda e Baixo Dinamismo
3541059	SP	Pratânia	Botucatu	875,29	1,13	Alta Renda e Baixo Dinamismo
3550100	SP	São Manuel	Botucatu	875,29	1,13	Alta Renda e Baixo Dinamismo
1501402	PA	Belém	Belém	877,03	2,63	Alta Renda e Médio Dinamismo

3501152	SP	Alumínio	Sorocaba	878,01	3,22	Alta Renda e Médio Dinamismo
3502754	SP	Araçariçuama	Sorocaba	878,01	3,22	Alta Renda e Médio Dinamismo
3502903	SP	Araçoiaba da Serra	Sorocaba	878,01	3,22	Alta Renda e Médio Dinamismo
3508405	SP	Cabreúva	Sorocaba	878,01	3,22	Alta Renda e Médio Dinamismo
3510302	SP	Capela do Alto	Sorocaba	878,01	3,22	Alta Renda e Médio Dinamismo
3521002	SP	Iperó	Sorocaba	878,01	3,22	Alta Renda e Médio Dinamismo
3523909	SP	Itu	Sorocaba	878,01	3,22	Alta Renda e Médio Dinamismo
3528403	SP	Mairinque	Sorocaba	878,01	3,22	Alta Renda e Médio Dinamismo
3540606	SP	Porto Feliz	Sorocaba	878,01	3,22	Alta Renda e Médio Dinamismo
3545209	SP	Salto	Sorocaba	878,01	3,22	Alta Renda e Médio Dinamismo
3545308	SP	Salto de Pirapora	Sorocaba	878,01	3,22	Alta Renda e Médio Dinamismo
3550605	SP	São Roque	Sorocaba	878,01	3,22	Alta Renda e Médio Dinamismo
3551108	SP	Sarapuí	Sorocaba	878,01	3,22	Alta Renda e Médio Dinamismo
3552205	SP	Sorocaba	Sorocaba	878,01	3,22	Alta Renda e Médio Dinamismo
3557006	SP	Votorantim	Sorocaba	878,01	3,22	Alta Renda e Médio Dinamismo
3504107	SP	Atibaia	Bragança Paulista	883,18	2,28	Alta Renda e Médio Dinamismo
3507100	SP	Bom Jesus dos Perdões	Bragança Paulista	883,18	2,28	Alta Renda e Médio Dinamismo
3507605	SP	Bragança Paulista	Bragança Paulista	883,18	2,28	Alta Renda e Médio Dinamismo
3523404	SP	Itatiba	Bragança Paulista	883,18	2,28	Alta Renda e Médio Dinamismo
3525201	SP	Jarinu	Bragança Paulista	883,18	2,28	Alta Renda e Médio Dinamismo
3525508	SP	Joanópolis	Bragança Paulista	883,18	2,28	Alta Renda e Médio Dinamismo
3532009	SP	Morungaba	Bragança Paulista	883,18	2,28	Alta Renda e Médio Dinamismo
3532405	SP	Nazaré Paulista	Bragança Paulista	883,18	2,28	Alta Renda e Médio Dinamismo
3538600	SP	Piracaia	Bragança Paulista	883,18	2,28	Alta Renda e Médio Dinamismo
3554953	SP	Tuiuti	Bragança Paulista	883,18	2,28	Alta Renda e Médio Dinamismo
3556354	SP	Vargem	Bragança Paulista	883,18	2,28	Alta Renda e Médio Dinamismo
4204251	SC	Cocal do Sul	Criciúma	883,78	3,32	Alta Renda e Médio Dinamismo
4204608	SC	Criciúma	Criciúma	883,78	3,32	Alta Renda e Médio Dinamismo



4205456	SC	Forquilha	Criciúma	883,78	3,32	Alta Renda e Médio Dinamismo
4207007	SC	Içara	Criciúma	883,78	3,32	Alta Renda e Médio Dinamismo
4209607	SC	Lauro Muller	Criciúma	883,78	3,32	Alta Renda e Médio Dinamismo
4211207	SC	Morro da Fumaça	Criciúma	883,78	3,32	Alta Renda e Médio Dinamismo
4211603	SC	Nova Veneza	Criciúma	883,78	3,32	Alta Renda e Médio Dinamismo
4217600	SC	Siderópolis	Criciúma	883,78	3,32	Alta Renda e Médio Dinamismo
4218350	SC	Treviso	Criciúma	883,78	3,32	Alta Renda e Médio Dinamismo
4219002	SC	Urussanga	Criciúma	883,78	3,32	Alta Renda e Médio Dinamismo
4220000	SC	Balneário Rincão	Criciúma	883,78	3,32	Alta Renda e Médio Dinamismo
5104526	MT	Ipiranga do Norte	Alto Teles Pires	884,12	0,58	Alta Renda e Baixo Dinamismo
5104542	MT	Itanhangá	Alto Teles Pires	884,12	0,58	Alta Renda e Baixo Dinamismo
5105259	MT	Lucas do Rio Verde	Alto Teles Pires	884,12	0,58	Alta Renda e Baixo Dinamismo
5105903	MT	Nobres	Alto Teles Pires	884,12	0,58	Alta Renda e Baixo Dinamismo
5106224	MT	Nova Mutum	Alto Teles Pires	884,12	0,58	Alta Renda e Baixo Dinamismo
5106240	MT	Nova Ubiratã	Alto Teles Pires	884,12	0,58	Alta Renda e Baixo Dinamismo
5107768	MT	Santa Rita do Trivelato	Alto Teles Pires	884,12	0,58	Alta Renda e Baixo Dinamismo
5107925	MT	Sorriso	Alto Teles Pires	884,12	0,58	Alta Renda e Baixo Dinamismo
5108006	MT	Tapurah	Alto Teles Pires	884,12	0,58	Alta Renda e Baixo Dinamismo
3503000	SP	Aramina	Ituverava	884,24	1,93	Alta Renda e Médio Dinamismo
3508207	SP	Buritizal	Ituverava	884,24	1,93	Alta Renda e Médio Dinamismo
3517703	SP	Guará	Ituverava	884,24	1,93	Alta Renda e Médio Dinamismo
3520103	SP	Igarapava	Ituverava	884,24	1,93	Alta Renda e Médio Dinamismo
3524105	SP	Ituverava	Ituverava	884,24	1,93	Alta Renda e Médio Dinamismo
4305603	RS	Colorado	Não-Me-Toque	891,67	1,51	Alta Renda e Baixo Dinamismo
4311270	RS	Lagoa dos Três Cantos	Não-Me-Toque	891,67	1,51	Alta Renda e Baixo Dinamismo
4312658	RS	Não-Me-Toque	Não-Me-Toque	891,67	1,51	Alta Renda e Baixo Dinamismo
4320305	RS	Selbach	Não-Me-Toque	891,67	1,51	Alta Renda e Baixo Dinamismo
4321006	RS	Tapera	Não-Me-Toque	891,67	1,51	Alta Renda e Baixo Dinamismo

4321469	RS	Tio Hugo	Não-Me-Toque	891,67	1,51	Alta Renda e Baixo Dinamismo
4323200	RS	Victor Graeff	Não-Me-Toque	891,67	1,51	Alta Renda e Baixo Dinamismo
4300661	RS	André da Rocha	Guaporé	897,42	1,36	Alta Renda e Baixo Dinamismo
4300703	RS	Anta Gorda	Guaporé	897,42	1,36	Alta Renda e Baixo Dinamismo
4301404	RS	Arvorezinha	Guaporé	897,42	1,36	Alta Renda e Baixo Dinamismo
4306452	RS	Dois Lajeados	Guaporé	897,42	1,36	Alta Renda e Baixo Dinamismo
4309258	RS	Guabiju	Guaporé	897,42	1,36	Alta Renda e Baixo Dinamismo
4309407	RS	Guaporé	Guaporé	897,42	1,36	Alta Renda e Baixo Dinamismo
4310306	RS	Ilópolis	Guaporé	897,42	1,36	Alta Renda e Baixo Dinamismo
4310579	RS	Itapuca	Guaporé	897,42	1,36	Alta Renda e Baixo Dinamismo
4312351	RS	Montauri	Guaporé	897,42	1,36	Alta Renda e Baixo Dinamismo
4312757	RS	Nova Alvorada	Guaporé	897,42	1,36	Alta Renda e Baixo Dinamismo
4312807	RS	Nova Araçá	Guaporé	897,42	1,36	Alta Renda e Baixo Dinamismo
4312906	RS	Nova Bassano	Guaporé	897,42	1,36	Alta Renda e Baixo Dinamismo
4313300	RS	Nova Prata	Guaporé	897,42	1,36	Alta Renda e Baixo Dinamismo
4314001	RS	Paráí	Guaporé	897,42	1,36	Alta Renda e Baixo Dinamismo
4315172	RS	Protásio Alves	Guaporé	897,42	1,36	Alta Renda e Baixo Dinamismo
4315206	RS	Putinga	Guaporé	897,42	1,36	Alta Renda e Baixo Dinamismo
4318440	RS	São Jorge	Guaporé	897,42	1,36	Alta Renda e Baixo Dinamismo
4319711	RS	São Valentim do Sul	Guaporé	897,42	1,36	Alta Renda e Baixo Dinamismo
4320404	RS	Serafina Corrêa	Guaporé	897,42	1,36	Alta Renda e Baixo Dinamismo
4322350	RS	União da Serra	Guaporé	897,42	1,36	Alta Renda e Baixo Dinamismo
4323606	RS	Vista Alegre do Prata	Guaporé	897,42	1,36	Alta Renda e Baixo Dinamismo
3502002	SP	Analândia	São Carlos	898,00	1,91	Alta Renda e Médio Dinamismo
3513702	SP	Descalvado	São Carlos	898,00	1,91	Alta Renda e Médio Dinamismo
3514304	SP	Dourado	São Carlos	898,00	1,91	Alta Renda e Médio Dinamismo
3519303	SP	Ibaté	São Carlos	898,00	1,91	Alta Renda e Médio Dinamismo
3542909	SP	Ribeirão Bonito	São Carlos	898,00	1,91	Alta Renda e Médio Dinamismo

3548906	SP	São Carlos	São Carlos	898,00	1,91	Alta Renda e Médio Dinamismo
4200754	SC	Alto Bela Vista	Concórdia	898,38	2,67	Alta Renda e Médio Dinamismo
4201273	SC	Arabutã	Concórdia	898,38	2,67	Alta Renda e Médio Dinamismo
4201653	SC	Arvoredo	Concórdia	898,38	2,67	Alta Renda e Médio Dinamismo
4204301	SC	Concórdia	Concórdia	898,38	2,67	Alta Renda e Médio Dinamismo
4207601	SC	Ipira	Concórdia	898,38	2,67	Alta Renda e Médio Dinamismo
4207700	SC	Ipumirim	Concórdia	898,38	2,67	Alta Renda e Médio Dinamismo
4207809	SC	Irani	Concórdia	898,38	2,67	Alta Renda e Médio Dinamismo
4208005	SC	Itá	Concórdia	898,38	2,67	Alta Renda e Médio Dinamismo
4209854	SC	Lindóia do Sul	Concórdia	898,38	2,67	Alta Renda e Médio Dinamismo
4211876	SC	Paial	Concórdia	898,38	2,67	Alta Renda e Médio Dinamismo
4212601	SC	Peritiba	Concórdia	898,38	2,67	Alta Renda e Médio Dinamismo
4213104	SC	Piratuba	Concórdia	898,38	2,67	Alta Renda e Médio Dinamismo
4213906	SC	Presidente Castello Branco	Concórdia	898,38	2,67	Alta Renda e Médio Dinamismo
4217501	SC	Seara	Concórdia	898,38	2,67	Alta Renda e Médio Dinamismo
4219606	SC	Xavantina	Concórdia	898,38	2,67	Alta Renda e Médio Dinamismo
5201207	GO	Anhanguera	Catalão	905,21	1,67	Alta Renda e Baixo Dinamismo
5204805	GO	Campo Alegre de Goiás	Catalão	905,21	1,67	Alta Renda e Baixo Dinamismo
5205109	GO	Catalão	Catalão	905,21	1,67	Alta Renda e Baixo Dinamismo
5205901	GO	Corumbaíba	Catalão	905,21	1,67	Alta Renda e Baixo Dinamismo
5206602	GO	Cumari	Catalão	905,21	1,67	Alta Renda e Baixo Dinamismo
5206909	GO	Davinópolis	Catalão	905,21	1,67	Alta Renda e Baixo Dinamismo
5208509	GO	Goiandira	Catalão	905,21	1,67	Alta Renda e Baixo Dinamismo
5210109	GO	Ipameri	Catalão	905,21	1,67	Alta Renda e Baixo Dinamismo
5214804	GO	Nova Aurora	Catalão	905,21	1,67	Alta Renda e Baixo Dinamismo
5215504	GO	Ouvidor	Catalão	905,21	1,67	Alta Renda e Baixo Dinamismo
5221304	GO	Três Ranchos	Catalão	905,21	1,67	Alta Renda e Baixo Dinamismo
3500204	SP	Adolfo	São José do Rio Preto	906,79	2,66	Alta Renda e Médio Dinamismo

3500907	SP	Altair	São José do Rio Preto	906,79	2,66	Alta Renda e Médio Dinamismo
3504602	SP	Bady Bassitt	São José do Rio Preto	906,79	2,66	Alta Renda e Médio Dinamismo
3504800	SP	Bálsamo	São José do Rio Preto	906,79	2,66	Alta Renda e Médio Dinamismo
3511300	SP	Cedral	São José do Rio Preto	906,79	2,66	Alta Renda e Médio Dinamismo
3517505	SP	Guapiaçu	São José do Rio Preto	906,79	2,66	Alta Renda e Médio Dinamismo
3517901	SP	Guaraci	São José do Rio Preto	906,79	2,66	Alta Renda e Médio Dinamismo
3519402	SP	Ibirá	São José do Rio Preto	906,79	2,66	Alta Renda e Médio Dinamismo
3519808	SP	Icém	São José do Rio Preto	906,79	2,66	Alta Renda e Médio Dinamismo
3521150	SP	Ipiguá	São José do Rio Preto	906,79	2,66	Alta Renda e Médio Dinamismo
3524501	SP	Jaci	São José do Rio Preto	906,79	2,66	Alta Renda e Médio Dinamismo
3525706	SP	José Bonifácio	São José do Rio Preto	906,79	2,66	Alta Renda e Médio Dinamismo
3529500	SP	Mendonça	São José do Rio Preto	906,79	2,66	Alta Renda e Médio Dinamismo
3530300	SP	Mirassol	São José do Rio Preto	906,79	2,66	Alta Renda e Médio Dinamismo
3530409	SP	Mirassolândia	São José do Rio Preto	906,79	2,66	Alta Renda e Médio Dinamismo
3532801	SP	Nova Aliança	São José do Rio Preto	906,79	2,66	Alta Renda e Médio Dinamismo
3533007	SP	Nova Granada	São José do Rio Preto	906,79	2,66	Alta Renda e Médio Dinamismo
3533908	SP	Olímpia	São José do Rio Preto	906,79	2,66	Alta Renda e Médio Dinamismo
3534005	SP	Onda Verde	São José do Rio Preto	906,79	2,66	Alta Renda e Médio Dinamismo
3534203	SP	Orindiúva	São José do Rio Preto	906,79	2,66	Alta Renda e Médio Dinamismo
3535002	SP	Palestina	São José do Rio Preto	906,79	2,66	Alta Renda e Médio Dinamismo
3536604	SP	Paulo de Faria	São José do Rio Preto	906,79	2,66	Alta Renda e Médio Dinamismo
3539608	SP	Planalto	São José do Rio Preto	906,79	2,66	Alta Renda e Médio Dinamismo
3540804	SP	Potirendaba	São José do Rio Preto	906,79	2,66	Alta Renda e Médio Dinamismo
3549805	SP	São José do Rio Preto	São José do Rio Preto	906,79	2,66	Alta Renda e Médio Dinamismo
3553401	SP	Tanabi	São José do Rio Preto	906,79	2,66	Alta Renda e Médio Dinamismo
3555356	SP	Ubarana	São José do Rio Preto	906,79	2,66	Alta Renda e Médio Dinamismo
3555604	SP	Uchoa	São José do Rio Preto	906,79	2,66	Alta Renda e Médio Dinamismo
3557154	SP	Zacarias	São José do Rio Preto	906,79	2,66	Alta Renda e Médio Dinamismo

3507902	SP	Brotas	Rio Claro	910,87	2,44	Alta Renda e Médio Dinamismo
3512704	SP	Corumbataí	Rio Claro	910,87	2,44	Alta Renda e Médio Dinamismo
3521101	SP	Ipeúna	Rio Claro	910,87	2,44	Alta Renda e Médio Dinamismo
3523602	SP	Itirapina	Rio Claro	910,87	2,44	Alta Renda e Médio Dinamismo
3543907	SP	Rio Claro	Rio Claro	910,87	2,44	Alta Renda e Médio Dinamismo
3554706	SP	Torrinha	Rio Claro	910,87	2,44	Alta Renda e Médio Dinamismo
3500709	SP	Agudos	Bauru	922,07	3,11	Alta Renda e Médio Dinamismo
3503406	SP	Arealva	Bauru	922,07	3,11	Alta Renda e Médio Dinamismo
3503604	SP	Areiópolis	Bauru	922,07	3,11	Alta Renda e Médio Dinamismo
3504305	SP	Avai	Bauru	922,07	3,11	Alta Renda e Médio Dinamismo
3504701	SP	Balbinos	Bauru	922,07	3,11	Alta Renda e Médio Dinamismo
3506003	SP	Bauru	Bauru	922,07	3,11	Alta Renda e Médio Dinamismo
3507456	SP	Borebi	Bauru	922,07	3,11	Alta Renda e Médio Dinamismo
3508306	SP	Cabralia Paulista	Bauru	922,07	3,11	Alta Renda e Médio Dinamismo
3514502	SP	Duartina	Bauru	922,07	3,11	Alta Renda e Médio Dinamismo
3518107	SP	Guarantã	Bauru	922,07	3,11	Alta Renda e Médio Dinamismo
3519105	SP	Iacanga	Bauru	922,07	3,11	Alta Renda e Médio Dinamismo
3526803	SP	Lençóis Paulista	Bauru	922,07	3,11	Alta Renda e Médio Dinamismo
3527504	SP	Lucianópolis	Bauru	922,07	3,11	Alta Renda e Médio Dinamismo
3536570	SP	Paulistânia	Bauru	922,07	3,11	Alta Renda e Médio Dinamismo
3538907	SP	Pirajuí	Bauru	922,07	3,11	Alta Renda e Médio Dinamismo
3539400	SP	Piratininga	Bauru	922,07	3,11	Alta Renda e Médio Dinamismo
3540101	SP	Pongaí	Bauru	922,07	3,11	Alta Renda e Médio Dinamismo
3541109	SP	Presidente Alves	Bauru	922,07	3,11	Alta Renda e Médio Dinamismo
3542503	SP	Reginópolis	Bauru	922,07	3,11	Alta Renda e Médio Dinamismo
3555505	SP	Ubirajara	Bauru	922,07	3,11	Alta Renda e Médio Dinamismo
3555901	SP	Uru	Bauru	922,07	3,11	Alta Renda e Médio Dinamismo
4302907	RS	Cacequi	Santa Maria	923,28	2,86	Alta Renda e Médio Dinamismo

4306379	RS	Dilermando de Aguiar	Santa Maria	923,28	2,86	Alta Renda e Médio Dinamismo
4310538	RS	Itaara	Santa Maria	923,28	2,86	Alta Renda e Médio Dinamismo
4311106	RS	Jaguari	Santa Maria	923,28	2,86	Alta Renda e Médio Dinamismo
4312104	RS	Mata	Santa Maria	923,28	2,86	Alta Renda e Médio Dinamismo
4313037	RS	Nova Esperança do Sul	Santa Maria	923,28	2,86	Alta Renda e Médio Dinamismo
4316907	RS	Santa Maria	Santa Maria	923,28	2,86	Alta Renda e Médio Dinamismo
4319125	RS	São Martinho da Serra	Santa Maria	923,28	2,86	Alta Renda e Médio Dinamismo
4319406	RS	São Pedro do Sul	Santa Maria	923,28	2,86	Alta Renda e Médio Dinamismo
4319604	RS	São Sepé	Santa Maria	923,28	2,86	Alta Renda e Médio Dinamismo
4319802	RS	São Vicente do Sul	Santa Maria	923,28	2,86	Alta Renda e Médio Dinamismo
4321493	RS	Toropi	Santa Maria	923,28	2,86	Alta Renda e Médio Dinamismo
4323457	RS	Vila Nova do Sul	Santa Maria	923,28	2,86	Alta Renda e Médio Dinamismo
4300059	RS	Água Santa	Passo Fundo	927,47	3,41	Alta Renda e Médio Dinamismo
4303558	RS	Camargo	Passo Fundo	927,47	3,41	Alta Renda e Médio Dinamismo
4304903	RS	Casca	Passo Fundo	927,47	3,41	Alta Renda e Médio Dinamismo
4304952	RS	Caseiros	Passo Fundo	927,47	3,41	Alta Renda e Médio Dinamismo
4305371	RS	Charrua	Passo Fundo	927,47	3,41	Alta Renda e Médio Dinamismo
4305504	RS	Ciríaco	Passo Fundo	927,47	3,41	Alta Renda e Médio Dinamismo
4305975	RS	Coxilha	Passo Fundo	927,47	3,41	Alta Renda e Médio Dinamismo
4306304	RS	David Canabarro	Passo Fundo	927,47	3,41	Alta Renda e Médio Dinamismo
4307054	RS	Ernestina	Passo Fundo	927,47	3,41	Alta Renda e Médio Dinamismo
4308854	RS	Gentil	Passo Fundo	927,47	3,41	Alta Renda e Médio Dinamismo
4309902	RS	Ibiraiaras	Passo Fundo	927,47	3,41	Alta Renda e Médio Dinamismo
4311809	RS	Marau	Passo Fundo	927,47	3,41	Alta Renda e Médio Dinamismo
4312138	RS	Mato Castelhano	Passo Fundo	927,47	3,41	Alta Renda e Médio Dinamismo
4312625	RS	Muliterno	Passo Fundo	927,47	3,41	Alta Renda e Médio Dinamismo
4312674	RS	Nicolau Vergueiro	Passo Fundo	927,47	3,41	Alta Renda e Médio Dinamismo
4314100	RS	Passo Fundo	Passo Fundo	927,47	3,41	Alta Renda e Médio Dinamismo

4314779	RS	Pontão	Passo Fundo	927,47	3,41	Alta Renda e Médio Dinamismo
4316105	RS	Ronda Alta	Passo Fundo	927,47	3,41	Alta Renda e Médio Dinamismo
4316733	RS	Santa Cecília do Sul	Passo Fundo	927,47	3,41	Alta Renda e Médio Dinamismo
4317558	RS	Santo Antônio do Palma	Passo Fundo	927,47	3,41	Alta Renda e Médio Dinamismo
4318051	RS	São Domingos do Sul	Passo Fundo	927,47	3,41	Alta Renda e Médio Dinamismo
4320503	RS	Sertão	Passo Fundo	927,47	3,41	Alta Renda e Médio Dinamismo
4320909	RS	Tapejara	Passo Fundo	927,47	3,41	Alta Renda e Médio Dinamismo
4322558	RS	Vanini	Passo Fundo	927,47	3,41	Alta Renda e Médio Dinamismo
4323358	RS	Vila Lângaro	Passo Fundo	927,47	3,41	Alta Renda e Médio Dinamismo
4323408	RS	Vila Maria	Passo Fundo	927,47	3,41	Alta Renda e Médio Dinamismo
5201454	GO	Aparecida do Rio Doce	Sudoeste de Goiás	929,05	1,00	Alta Renda e Baixo Dinamismo
5201504	GO	Aporé	Sudoeste de Goiás	929,05	1,00	Alta Renda e Baixo Dinamismo
5204409	GO	Caiapônia	Sudoeste de Goiás	929,05	1,00	Alta Renda e Baixo Dinamismo
5205059	GO	Castelândia	Sudoeste de Goiás	929,05	1,00	Alta Renda e Baixo Dinamismo
5205471	GO	Chapadão do Céu	Sudoeste de Goiás	929,05	1,00	Alta Renda e Baixo Dinamismo
5207253	GO	Doverlândia	Sudoeste de Goiás	929,05	1,00	Alta Renda e Baixo Dinamismo
5211909	GO	Jataí	Sudoeste de Goiás	929,05	1,00	Alta Renda e Baixo Dinamismo
5213004	GO	Maurilândia	Sudoeste de Goiás	929,05	1,00	Alta Renda e Baixo Dinamismo
5213103	GO	Mineiros	Sudoeste de Goiás	929,05	1,00	Alta Renda e Baixo Dinamismo
5213756	GO	Montividiu	Sudoeste de Goiás	929,05	1,00	Alta Renda e Baixo Dinamismo
5215652	GO	Palestina de Goiás	Sudoeste de Goiás	929,05	1,00	Alta Renda e Baixo Dinamismo
5216452	GO	Perolândia	Sudoeste de Goiás	929,05	1,00	Alta Renda e Baixo Dinamismo
5218102	GO	Portelândia	Sudoeste de Goiás	929,05	1,00	Alta Renda e Baixo Dinamismo
5218805	GO	Rio Verde	Sudoeste de Goiás	929,05	1,00	Alta Renda e Baixo Dinamismo
5219308	GO	Santa Helena de Goiás	Sudoeste de Goiás	929,05	1,00	Alta Renda e Baixo Dinamismo
5219407	GO	Santa Rita do Araguaia	Sudoeste de Goiás	929,05	1,00	Alta Renda e Baixo Dinamismo
5219712	GO	Santo Antônio da Barra	Sudoeste de Goiás	929,05	1,00	Alta Renda e Baixo Dinamismo
5220504	GO	Serranópolis	Sudoeste de Goiás	929,05	1,00	Alta Renda e Baixo Dinamismo

1100205	RO	Porto Velho	Porto Velho	931,83	3,75	Alta Renda e Médio Dinamismo
1100338	RO	Nova Mamoré	Porto Velho	931,83	3,75	Alta Renda e Médio Dinamismo
1100452	RO	Buritis	Porto Velho	931,83	3,75	Alta Renda e Médio Dinamismo
1100700	RO	Campo Novo de Rondônia	Porto Velho	931,83	3,75	Alta Renda e Médio Dinamismo
1100809	RO	Candeias do Jamari	Porto Velho	931,83	3,75	Alta Renda e Médio Dinamismo
1100940	RO	Cujubim	Porto Velho	931,83	3,75	Alta Renda e Médio Dinamismo
1101104	RO	Itapuã do Oeste	Porto Velho	931,83	3,75	Alta Renda e Médio Dinamismo
3103306	MG	Aracitaba	Juiz de Fora	931,99	1,83	Alta Renda e Médio Dinamismo
3106101	MG	Belmiro Braga	Juiz de Fora	931,99	1,83	Alta Renda e Médio Dinamismo
3106804	MG	Bias Fortes	Juiz de Fora	931,99	1,83	Alta Renda e Médio Dinamismo
3106903	MG	Bicas	Juiz de Fora	931,99	1,83	Alta Renda e Médio Dinamismo
3115904	MG	Chácara	Juiz de Fora	931,99	1,83	Alta Renda e Médio Dinamismo
3116209	MG	Chiador	Juiz de Fora	931,99	1,83	Alta Renda e Médio Dinamismo
3119609	MG	Coronel Pacheco	Juiz de Fora	931,99	1,83	Alta Renda e Médio Dinamismo
3121308	MG	Descoberto	Juiz de Fora	931,99	1,83	Alta Renda e Médio Dinamismo
3125002	MG	Ewbank da Câmara	Juiz de Fora	931,99	1,83	Alta Renda e Médio Dinamismo
3127388	MG	Goianá	Juiz de Fora	931,99	1,83	Alta Renda e Médio Dinamismo
3128501	MG	Guarará	Juiz de Fora	931,99	1,83	Alta Renda e Médio Dinamismo
3136702	MG	Juiz de Fora	Juiz de Fora	931,99	1,83	Alta Renda e Médio Dinamismo
3138609	MG	Lima Duarte	Juiz de Fora	931,99	1,83	Alta Renda e Médio Dinamismo
3139805	MG	Mar de Espanha	Juiz de Fora	931,99	1,83	Alta Renda e Médio Dinamismo
3140209	MG	Maripá de Minas	Juiz de Fora	931,99	1,83	Alta Renda e Médio Dinamismo
3140803	MG	Matias Barbosa	Juiz de Fora	931,99	1,83	Alta Renda e Médio Dinamismo
3145406	MG	Olaria	Juiz de Fora	931,99	1,83	Alta Renda e Médio Dinamismo
3145703	MG	Oliveira Fortes	Juiz de Fora	931,99	1,83	Alta Renda e Médio Dinamismo
3146602	MG	Paiva	Juiz de Fora	931,99	1,83	Alta Renda e Médio Dinamismo
3149408	MG	Pedro Teixeira	Juiz de Fora	931,99	1,83	Alta Renda e Médio Dinamismo
3149507	MG	Pequeri	Juiz de Fora	931,99	1,83	Alta Renda e Médio Dinamismo



3150109	MG	Piau	Juiz de Fora	931,99	1,83	Alta Renda e Médio Dinamismo
3155405	MG	Rio Novo	Juiz de Fora	931,99	1,83	Alta Renda e Médio Dinamismo
3155900	MG	Rio Preto	Juiz de Fora	931,99	1,83	Alta Renda e Médio Dinamismo
3156205	MG	Rochedo de Minas	Juiz de Fora	931,99	1,83	Alta Renda e Médio Dinamismo
3157278	MG	Santa Bárbara do Monte Verde	Juiz de Fora	931,99	1,83	Alta Renda e Médio Dinamismo
3158607	MG	Santana do Deserto	Juiz de Fora	931,99	1,83	Alta Renda e Médio Dinamismo
3159308	MG	Santa Rita de Jacutinga	Juiz de Fora	931,99	1,83	Alta Renda e Médio Dinamismo
3159407	MG	Santa Rita de Ibitipoca	Juiz de Fora	931,99	1,83	Alta Renda e Médio Dinamismo
3160702	MG	Santos Dumont	Juiz de Fora	931,99	1,83	Alta Renda e Médio Dinamismo
3162906	MG	São João Nepomuceno	Juiz de Fora	931,99	1,83	Alta Renda e Médio Dinamismo
3165602	MG	Senador Cortes	Juiz de Fora	931,99	1,83	Alta Renda e Médio Dinamismo
3167509	MG	Simão Pereira	Juiz de Fora	931,99	1,83	Alta Renda e Médio Dinamismo
2501807	PB	Bayeux	João Pessoa	933,45	2,95	Alta Renda e Médio Dinamismo
2503209	PB	Cabedelo	João Pessoa	933,45	2,95	Alta Renda e Médio Dinamismo
2504603	PB	Conde	João Pessoa	933,45	2,95	Alta Renda e Médio Dinamismo
2507507	PB	João Pessoa	João Pessoa	933,45	2,95	Alta Renda e Médio Dinamismo
2508604	PB	Lucena	João Pessoa	933,45	2,95	Alta Renda e Médio Dinamismo
2513703	PB	Santa Rita	João Pessoa	933,45	2,95	Alta Renda e Médio Dinamismo
5102678	MT	Campo Verde	Primavera do Leste	937,90	1,60	Alta Renda e Baixo Dinamismo
5107040	MT	Primavera do Leste	Primavera do Leste	937,90	1,60	Alta Renda e Baixo Dinamismo
3300936	RJ	Carapebus	Macaé	953,84	0,11	Alta Renda e Baixo Dinamismo
3301405	RJ	Conceição de Macabu	Macaé	953,84	0,11	Alta Renda e Baixo Dinamismo
3302403	RJ	Macaé	Macaé	953,84	0,11	Alta Renda e Baixo Dinamismo
3304151	RJ	Quissamã	Macaé	953,84	0,11	Alta Renda e Baixo Dinamismo
3103504	MG	Araguari	Uberlândia	954,05	3,39	Alta Renda e Médio Dinamismo
3103751	MG	Araporã	Uberlândia	954,05	3,39	Alta Renda e Médio Dinamismo
3111804	MG	Canápolis	Uberlândia	954,05	3,39	Alta Renda e Médio Dinamismo
3115003	MG	Cascalho Rico	Uberlândia	954,05	3,39	Alta Renda e Médio Dinamismo

3115805	MG	Centralina	Uberlândia	954,05	3,39	Alta Renda e Médio Dinamismo
3130705	MG	Indianópolis	Uberlândia	954,05	3,39	Alta Renda e Médio Dinamismo
3142809	MG	Monte Alegre de Minas	Uberlândia	954,05	3,39	Alta Renda e Médio Dinamismo
3152808	MG	Prata	Uberlândia	954,05	3,39	Alta Renda e Médio Dinamismo
3169604	MG	Tupaciguara	Uberlândia	954,05	3,39	Alta Renda e Médio Dinamismo
3170206	MG	Uberlândia	Uberlândia	954,05	3,39	Alta Renda e Médio Dinamismo
3508504	SP	Caçapava	São José dos Campos	956,37	-0,83	Alta Renda e Baixo Dinamismo
3520202	SP	Igaratá	São José dos Campos	956,37	-0,83	Alta Renda e Baixo Dinamismo
3524402	SP	Jacareí	São José dos Campos	956,37	-0,83	Alta Renda e Baixo Dinamismo
3538006	SP	Pindamonhangaba	São José dos Campos	956,37	-0,83	Alta Renda e Baixo Dinamismo
3546009	SP	Santa Branca	São José dos Campos	956,37	-0,83	Alta Renda e Baixo Dinamismo
3549904	SP	São José dos Campos	São José dos Campos	956,37	-0,83	Alta Renda e Baixo Dinamismo
3554102	SP	Taubaté	São José dos Campos	956,37	-0,83	Alta Renda e Baixo Dinamismo
3554805	SP	Tremembé	São José dos Campos	956,37	-0,83	Alta Renda e Baixo Dinamismo
3506359	SP	Bertioga	Santos	958,43	0,05	Alta Renda e Baixo Dinamismo
3513504	SP	Cubatão	Santos	958,43	0,05	Alta Renda e Baixo Dinamismo
3518701	SP	Guarujá	Santos	958,43	0,05	Alta Renda e Baixo Dinamismo
3541000	SP	Praia Grande	Santos	958,43	0,05	Alta Renda e Baixo Dinamismo
3548500	SP	Santos	Santos	958,43	0,05	Alta Renda e Baixo Dinamismo
3551009	SP	São Vicente	Santos	958,43	0,05	Alta Renda e Baixo Dinamismo
3500600	SP	Águas de São Pedro	Piracicaba	959,92	3,14	Alta Renda e Médio Dinamismo
3510401	SP	Capivari	Piracicaba	959,92	3,14	Alta Renda e Médio Dinamismo
3511706	SP	Charqueada	Piracicaba	959,92	3,14	Alta Renda e Médio Dinamismo
3525854	SP	Jumirim	Piracicaba	959,92	3,14	Alta Renda e Médio Dinamismo
3530904	SP	Mombuca	Piracicaba	959,92	3,14	Alta Renda e Médio Dinamismo
3538709	SP	Piracicaba	Piracicaba	959,92	3,14	Alta Renda e Médio Dinamismo
3542107	SP	Rafard	Piracicaba	959,92	3,14	Alta Renda e Médio Dinamismo
3544004	SP	Rio das Pedras	Piracicaba	959,92	3,14	Alta Renda e Médio Dinamismo

3545159	SP	Saltinho	Piracicaba	959,92	3,14	Alta Renda e Médio Dinamismo
3547007	SP	Santa Maria da Serra	Piracicaba	959,92	3,14	Alta Renda e Médio Dinamismo
3550407	SP	São Pedro	Piracicaba	959,92	3,14	Alta Renda e Médio Dinamismo
3554508	SP	Tietê	Piracicaba	959,92	3,14	Alta Renda e Médio Dinamismo
3100708	MG	Água Comprida	Uberaba	963,08	1,94	Alta Renda e Médio Dinamismo
3111408	MG	Campo Florido	Uberaba	963,08	1,94	Alta Renda e Médio Dinamismo
3117306	MG	Conceição das Alagoas	Uberaba	963,08	1,94	Alta Renda e Médio Dinamismo
3118205	MG	Conquista	Uberaba	963,08	1,94	Alta Renda e Médio Dinamismo
3121258	MG	Delta	Uberaba	963,08	1,94	Alta Renda e Médio Dinamismo
3170107	MG	Uberaba	Uberaba	963,08	1,94	Alta Renda e Médio Dinamismo
3171105	MG	Veríssimo	Uberaba	963,08	1,94	Alta Renda e Médio Dinamismo
5103007	MT	Chapada dos Guimarães	Cuiabá	964,70	3,27	Alta Renda e Médio Dinamismo
5103403	MT	Cuiabá	Cuiabá	964,70	3,27	Alta Renda e Médio Dinamismo
5106109	MT	Nossa Senhora do Livramento	Cuiabá	964,70	3,27	Alta Renda e Médio Dinamismo
5107800	MT	Santo Antônio do Leverger	Cuiabá	964,70	3,27	Alta Renda e Médio Dinamismo
5108402	MT	Várzea Grande	Cuiabá	964,70	3,27	Alta Renda e Médio Dinamismo
2600054	PE	Abreu e Lima	Recife	976,32	3,30	Alta Renda e Médio Dinamismo
2603454	PE	Camaragibe	Recife	976,32	3,30	Alta Renda e Médio Dinamismo
2607901	PE	Jaboatão dos Guararapes	Recife	976,32	3,30	Alta Renda e Médio Dinamismo
2609402	PE	Moreno	Recife	976,32	3,30	Alta Renda e Médio Dinamismo
2609600	PE	Olinda	Recife	976,32	3,30	Alta Renda e Médio Dinamismo
2610707	PE	Paulista	Recife	976,32	3,30	Alta Renda e Médio Dinamismo
2611606	PE	Recife	Recife	976,32	3,30	Alta Renda e Médio Dinamismo
2613701	PE	São Lourenço da Mata	Recife	976,32	3,30	Alta Renda e Médio Dinamismo
2800308	SE	Aracaju	Aracaju	981,70	2,02	Alta Renda e Médio Dinamismo
2800605	SE	Barra dos Coqueiros	Aracaju	981,70	2,02	Alta Renda e Médio Dinamismo
2804805	SE	Nossa Senhora do Socorro	Aracaju	981,70	2,02	Alta Renda e Médio Dinamismo
2806701	SE	São Cristóvão	Aracaju	981,70	2,02	Alta Renda e Médio Dinamismo

4202008	SC	Balneário Camboriú	Itajaí	985,43	5,57	Alta Renda e Alto Dinamismo
4202107	SC	Barra Velha	Itajaí	985,43	5,57	Alta Renda e Alto Dinamismo
4202453	SC	Bombinhas	Itajaí	985,43	5,57	Alta Renda e Alto Dinamismo
4203204	SC	Camboriú	Itajaí	985,43	5,57	Alta Renda e Alto Dinamismo
4207106	SC	Ilhota	Itajaí	985,43	5,57	Alta Renda e Alto Dinamismo
4208203	SC	Itajaí	Itajaí	985,43	5,57	Alta Renda e Alto Dinamismo
4208302	SC	Itapema	Itajaí	985,43	5,57	Alta Renda e Alto Dinamismo
4211306	SC	Navegantes	Itajaí	985,43	5,57	Alta Renda e Alto Dinamismo
4212502	SC	Penha	Itajaí	985,43	5,57	Alta Renda e Alto Dinamismo
4212809	SC	Balneário Piçarras	Itajaí	985,43	5,57	Alta Renda e Alto Dinamismo
4213500	SC	Porto Belo	Itajaí	985,43	5,57	Alta Renda e Alto Dinamismo
4216354	SC	São João do Itaperiú	Itajaí	985,43	5,57	Alta Renda e Alto Dinamismo
4201307	SC	Araquari	Joinville	991,80	2,01	Alta Renda e Médio Dinamismo
4202057	SC	Balneário Barra do Sul	Joinville	991,80	2,01	Alta Renda e Médio Dinamismo
4204509	SC	Corupá	Joinville	991,80	2,01	Alta Renda e Médio Dinamismo
4205803	SC	Garuva	Joinville	991,80	2,01	Alta Renda e Médio Dinamismo
4206504	SC	Guaramirim	Joinville	991,80	2,01	Alta Renda e Médio Dinamismo
4208450	SC	Itapoá	Joinville	991,80	2,01	Alta Renda e Médio Dinamismo
4208906	SC	Jaraguá do Sul	Joinville	991,80	2,01	Alta Renda e Médio Dinamismo
4209102	SC	Joinville	Joinville	991,80	2,01	Alta Renda e Médio Dinamismo
4210605	SC	Massaranduba	Joinville	991,80	2,01	Alta Renda e Médio Dinamismo
4216206	SC	São Francisco do Sul	Joinville	991,80	2,01	Alta Renda e Médio Dinamismo
4217402	SC	Schroeder	Joinville	991,80	2,01	Alta Renda e Médio Dinamismo
4103701	PR	Cambé	Londrina	999,34	2,63	Alta Renda e Médio Dinamismo
4109807	PR	Ibiporã	Londrina	999,34	2,63	Alta Renda e Médio Dinamismo
4113700	PR	Londrina	Londrina	999,34	2,63	Alta Renda e Médio Dinamismo
4119657	PR	Pitangueiras	Londrina	999,34	2,63	Alta Renda e Médio Dinamismo
4122404	PR	Rolândia	Londrina	999,34	2,63	Alta Renda e Médio Dinamismo

4126678	PR	Tamarana	Londrina	999,34	2,63	Alta Renda e Médio Dinamismo
1701101	TO	Aparecida do Rio Negro	Porto Nacional	1.003,04	3,36	Alta Renda e Médio Dinamismo
1703305	TO	Bom Jesus do Tocantins	Porto Nacional	1.003,04	3,36	Alta Renda e Médio Dinamismo
1709807	TO	Ipueiras	Porto Nacional	1.003,04	3,36	Alta Renda e Médio Dinamismo
1712009	TO	Lajeado	Porto Nacional	1.003,04	3,36	Alta Renda e Médio Dinamismo
1713601	TO	Monte do Carmo	Porto Nacional	1.003,04	3,36	Alta Renda e Médio Dinamismo
1716505	TO	Pedro Afonso	Porto Nacional	1.003,04	3,36	Alta Renda e Médio Dinamismo
1718204	TO	Porto Nacional	Porto Nacional	1.003,04	3,36	Alta Renda e Médio Dinamismo
1718881	TO	Santa Maria do Tocantins	Porto Nacional	1.003,04	3,36	Alta Renda e Médio Dinamismo
1720655	TO	Silvanópolis	Porto Nacional	1.003,04	3,36	Alta Renda e Médio Dinamismo
1721000	TO	Palmas	Porto Nacional	1.003,04	3,36	Alta Renda e Médio Dinamismo
1721109	TO	Tocantínia	Porto Nacional	1.003,04	3,36	Alta Renda e Médio Dinamismo
3505609	SP	Barrinha	Ribeirão Preto	1.021,03	1,78	Alta Renda e Baixo Dinamismo
3507803	SP	Brodowski	Ribeirão Preto	1.021,03	1,78	Alta Renda e Baixo Dinamismo
3513108	SP	Cravinhos	Ribeirão Preto	1.021,03	1,78	Alta Renda e Baixo Dinamismo
3514601	SP	Dumont	Ribeirão Preto	1.021,03	1,78	Alta Renda e Baixo Dinamismo
3518859	SP	Guatapar	Ribeirão Preto	1.021,03	1,78	Alta Renda e Baixo Dinamismo
3525102	SP	Jardinpolis	Ribeirão Preto	1.021,03	1,78	Alta Renda e Baixo Dinamismo
3527603	SP	Lus Antnio	Ribeirão Preto	1.021,03	1,78	Alta Renda e Baixo Dinamismo
3540200	SP	Pontal	Ribeirão Preto	1.021,03	1,78	Alta Renda e Baixo Dinamismo
3540903	SP	Pradpolis	Ribeirão Preto	1.021,03	1,78	Alta Renda e Baixo Dinamismo
3543402	SP	Ribeirão Preto	Ribeirão Preto	1.021,03	1,78	Alta Renda e Baixo Dinamismo
3547502	SP	Santa Rita do Passa Quatro	Ribeirão Preto	1.021,03	1,78	Alta Renda e Baixo Dinamismo
3547601	SP	Santa Rosa de Viterbo	Ribeirão Preto	1.021,03	1,78	Alta Renda e Baixo Dinamismo
3550902	SP	So Simo	Ribeirão Preto	1.021,03	1,78	Alta Renda e Baixo Dinamismo
3551405	SP	Serra Azul	Ribeirão Preto	1.021,03	1,78	Alta Renda e Baixo Dinamismo
3551504	SP	Serrana	Ribeirão Preto	1.021,03	1,78	Alta Renda e Baixo Dinamismo
3551702	SP	Sertozinho	Ribeirão Preto	1.021,03	1,78	Alta Renda e Baixo Dinamismo

4114203	PR	Mandaguari	Maringá	1.036,07	3,80	Alta Renda e Médio Dinamismo
4114807	PR	Marialva	Maringá	1.036,07	3,80	Alta Renda e Médio Dinamismo
4115200	PR	Maringá	Maringá	1.036,07	3,80	Alta Renda e Médio Dinamismo
4117503	PR	Paiçandu	Maringá	1.036,07	3,80	Alta Renda e Médio Dinamismo
4126256	PR	Sarandi	Maringá	1.036,07	3,80	Alta Renda e Médio Dinamismo
2905701	BA	Camaçari	Salvador	1.042,94	1,20	Alta Renda e Baixo Dinamismo
2906501	BA	Candeias	Salvador	1.042,94	1,20	Alta Renda e Baixo Dinamismo
2910057	BA	Dias d'Ávila	Salvador	1.042,94	1,20	Alta Renda e Baixo Dinamismo
2916104	BA	Itaparica	Salvador	1.042,94	1,20	Alta Renda e Baixo Dinamismo
2919207	BA	Lauro de Freitas	Salvador	1.042,94	1,20	Alta Renda e Baixo Dinamismo
2919926	BA	Madre de Deus	Salvador	1.042,94	1,20	Alta Renda e Baixo Dinamismo
2927408	BA	Salvador	Salvador	1.042,94	1,20	Alta Renda e Baixo Dinamismo
2929206	BA	São Francisco do Conde	Salvador	1.042,94	1,20	Alta Renda e Baixo Dinamismo
2930709	BA	Simões Filho	Salvador	1.042,94	1,20	Alta Renda e Baixo Dinamismo
2933208	BA	Vera Cruz	Salvador	1.042,94	1,20	Alta Renda e Baixo Dinamismo
3201308	ES	Cariacica	Vitória	1.043,42	1,43	Alta Renda e Baixo Dinamismo
3205002	ES	Serra	Vitória	1.043,42	1,43	Alta Renda e Baixo Dinamismo
3205101	ES	Viana	Vitória	1.043,42	1,43	Alta Renda e Baixo Dinamismo
3205200	ES	Vila Velha	Vitória	1.043,42	1,43	Alta Renda e Baixo Dinamismo
3205309	ES	Vitória	Vitória	1.043,42	1,43	Alta Renda e Baixo Dinamismo
5001508	MS	Bandeirantes	Campo Grande	1.053,14	3,30	Alta Renda e Médio Dinamismo
5002704	MS	Campo Grande	Campo Grande	1.053,14	3,30	Alta Renda e Médio Dinamismo
5003108	MS	Corguinho	Campo Grande	1.053,14	3,30	Alta Renda e Médio Dinamismo
5004908	MS	Jaraguari	Campo Grande	1.053,14	3,30	Alta Renda e Médio Dinamismo
5007307	MS	Rio Negro	Campo Grande	1.053,14	3,30	Alta Renda e Médio Dinamismo
5007505	MS	Rochedo	Campo Grande	1.053,14	3,30	Alta Renda e Médio Dinamismo
5007901	MS	Sidrolândia	Campo Grande	1.053,14	3,30	Alta Renda e Médio Dinamismo
5008008	MS	Terenos	Campo Grande	1.053,14	3,30	Alta Renda e Médio Dinamismo

4201257	SC	Apiúna	Blumenau	1.055,16	2,29	Alta Renda e Médio Dinamismo
4201703	SC	Ascurra	Blumenau	1.055,16	2,29	Alta Renda e Médio Dinamismo
4202206	SC	Benedito Novo	Blumenau	1.055,16	2,29	Alta Renda e Médio Dinamismo
4202404	SC	Blumenau	Blumenau	1.055,16	2,29	Alta Renda e Médio Dinamismo
4202701	SC	Botuverá	Blumenau	1.055,16	2,29	Alta Renda e Médio Dinamismo
4202909	SC	Brusque	Blumenau	1.055,16	2,29	Alta Renda e Médio Dinamismo
4205159	SC	Doutor Pedrinho	Blumenau	1.055,16	2,29	Alta Renda e Médio Dinamismo
4205902	SC	Gaspar	Blumenau	1.055,16	2,29	Alta Renda e Médio Dinamismo
4206306	SC	Guabiruba	Blumenau	1.055,16	2,29	Alta Renda e Médio Dinamismo
4207502	SC	Indaial	Blumenau	1.055,16	2,29	Alta Renda e Médio Dinamismo
4210001	SC	Luiz Alves	Blumenau	1.055,16	2,29	Alta Renda e Médio Dinamismo
4213203	SC	Pomerode	Blumenau	1.055,16	2,29	Alta Renda e Médio Dinamismo
4214706	SC	Rio dos Cedros	Blumenau	1.055,16	2,29	Alta Renda e Médio Dinamismo
4215109	SC	Rodeio	Blumenau	1.055,16	2,29	Alta Renda e Médio Dinamismo
4218202	SC	Timbó	Blumenau	1.055,16	2,29	Alta Renda e Médio Dinamismo
3501608	SP	Americana	Campinas	1.073,15	1,27	Alta Renda e Baixo Dinamismo
3509502	SP	Campinas	Campinas	1.073,15	1,27	Alta Renda e Baixo Dinamismo
3512803	SP	Cosmópolis	Campinas	1.073,15	1,27	Alta Renda e Baixo Dinamismo
3514908	SP	Elias Fausto	Campinas	1.073,15	1,27	Alta Renda e Baixo Dinamismo
3519055	SP	Holambra	Campinas	1.073,15	1,27	Alta Renda e Baixo Dinamismo
3519071	SP	Hortolândia	Campinas	1.073,15	1,27	Alta Renda e Baixo Dinamismo
3520509	SP	Indaiatuba	Campinas	1.073,15	1,27	Alta Renda e Baixo Dinamismo
3524709	SP	Jaguariúna	Campinas	1.073,15	1,27	Alta Renda e Baixo Dinamismo
3531803	SP	Monte Mor	Campinas	1.073,15	1,27	Alta Renda e Baixo Dinamismo
3533403	SP	Nova Odessa	Campinas	1.073,15	1,27	Alta Renda e Baixo Dinamismo
3536505	SP	Paulínia	Campinas	1.073,15	1,27	Alta Renda e Baixo Dinamismo
3537107	SP	Pedreira	Campinas	1.073,15	1,27	Alta Renda e Baixo Dinamismo
3545803	SP	Santa Bárbara d'Oeste	Campinas	1.073,15	1,27	Alta Renda e Baixo Dinamismo

3552403	SP	Sumaré	Campinas	1.073,15	1,27	Alta Renda e Baixo Dinamismo
3556206	SP	Valinhos	Campinas	1.073,15	1,27	Alta Renda e Baixo Dinamismo
3556701	SP	Vinhedo	Campinas	1.073,15	1,27	Alta Renda e Baixo Dinamismo
3509601	SP	Campo Limpo Paulista	Jundiaí	1.082,32	4,43	Alta Renda e Alto Dinamismo
3524006	SP	Itupeva	Jundiaí	1.082,32	4,43	Alta Renda e Alto Dinamismo
3525904	SP	Jundiaí	Jundiaí	1.082,32	4,43	Alta Renda e Alto Dinamismo
3527306	SP	Louveira	Jundiaí	1.082,32	4,43	Alta Renda e Alto Dinamismo
3556503	SP	Várzea Paulista	Jundiaí	1.082,32	4,43	Alta Renda e Alto Dinamismo
3300456	RJ	Belford Roxo	Rio de Janeiro	1.091,27	1,94	Alta Renda e Médio Dinamismo
3301702	RJ	Duque de Caxias	Rio de Janeiro	1.091,27	1,94	Alta Renda e Médio Dinamismo
3301850	RJ	Guapimirim	Rio de Janeiro	1.091,27	1,94	Alta Renda e Médio Dinamismo
3301900	RJ	Itaboraí	Rio de Janeiro	1.091,27	1,94	Alta Renda e Médio Dinamismo
3302270	RJ	Japeri	Rio de Janeiro	1.091,27	1,94	Alta Renda e Médio Dinamismo
3302502	RJ	Magé	Rio de Janeiro	1.091,27	1,94	Alta Renda e Médio Dinamismo
3302700	RJ	Maricá	Rio de Janeiro	1.091,27	1,94	Alta Renda e Médio Dinamismo
3302858	RJ	Mesquita	Rio de Janeiro	1.091,27	1,94	Alta Renda e Médio Dinamismo
3303203	RJ	Nilópolis	Rio de Janeiro	1.091,27	1,94	Alta Renda e Médio Dinamismo
3303302	RJ	Niterói	Rio de Janeiro	1.091,27	1,94	Alta Renda e Médio Dinamismo
3303500	RJ	Nova Iguaçu	Rio de Janeiro	1.091,27	1,94	Alta Renda e Médio Dinamismo
3304144	RJ	Queimados	Rio de Janeiro	1.091,27	1,94	Alta Renda e Médio Dinamismo
3304557	RJ	Rio de Janeiro	Rio de Janeiro	1.091,27	1,94	Alta Renda e Médio Dinamismo
3304904	RJ	São Gonçalo	Rio de Janeiro	1.091,27	1,94	Alta Renda e Médio Dinamismo
3305109	RJ	São João de Meriti	Rio de Janeiro	1.091,27	1,94	Alta Renda e Médio Dinamismo
3305752	RJ	Tanguá	Rio de Janeiro	1.091,27	1,94	Alta Renda e Médio Dinamismo
4300604	RS	Alvorada	Porto Alegre	1.103,81	2,07	Alta Renda e Médio Dinamismo
4300877	RS	Araricá	Porto Alegre	1.103,81	2,07	Alta Renda e Médio Dinamismo
4303103	RS	Cachoeirinha	Porto Alegre	1.103,81	2,07	Alta Renda e Médio Dinamismo
4303905	RS	Campo Bom	Porto Alegre	1.103,81	2,07	Alta Renda e Médio Dinamismo



4304606	RS	Canoas	Porto Alegre	1.103,81	2,07	Alta Renda e Médio Dinamismo
4306767	RS	Eldorado do Sul	Porto Alegre	1.103,81	2,07	Alta Renda e Médio Dinamismo
4307609	RS	Estância Velha	Porto Alegre	1.103,81	2,07	Alta Renda e Médio Dinamismo
4307708	RS	Esteio	Porto Alegre	1.103,81	2,07	Alta Renda e Médio Dinamismo
4309050	RS	Glorinha	Porto Alegre	1.103,81	2,07	Alta Renda e Médio Dinamismo
4309209	RS	Gravataí	Porto Alegre	1.103,81	2,07	Alta Renda e Médio Dinamismo
4309308	RS	Guaíba	Porto Alegre	1.103,81	2,07	Alta Renda e Médio Dinamismo
4311981	RS	Mariana Pimentel	Porto Alegre	1.103,81	2,07	Alta Renda e Médio Dinamismo
4313060	RS	Nova Hartz	Porto Alegre	1.103,81	2,07	Alta Renda e Médio Dinamismo
4313375	RS	Nova Santa Rita	Porto Alegre	1.103,81	2,07	Alta Renda e Médio Dinamismo
4313409	RS	Novo Hamburgo	Porto Alegre	1.103,81	2,07	Alta Renda e Médio Dinamismo
4314050	RS	Parobé	Porto Alegre	1.103,81	2,07	Alta Renda e Médio Dinamismo
4314902	RS	Porto Alegre	Porto Alegre	1.103,81	2,07	Alta Renda e Médio Dinamismo
4318705	RS	São Leopoldo	Porto Alegre	1.103,81	2,07	Alta Renda e Médio Dinamismo
4319901	RS	Sapiranga	Porto Alegre	1.103,81	2,07	Alta Renda e Médio Dinamismo
4320008	RS	Sapucaia do Sul	Porto Alegre	1.103,81	2,07	Alta Renda e Médio Dinamismo
4320552	RS	Sertão Santana	Porto Alegre	1.103,81	2,07	Alta Renda e Médio Dinamismo
4323002	RS	Viamão	Porto Alegre	1.103,81	2,07	Alta Renda e Médio Dinamismo
2403251	RN	Parnamirim	Natal	1.115,56	3,02	Alta Renda e Médio Dinamismo
2403608	RN	Extremoz	Natal	1.115,56	3,02	Alta Renda e Médio Dinamismo
2408102	RN	Natal	Natal	1.115,56	3,02	Alta Renda e Médio Dinamismo
3106200	MG	Belo Horizonte	Belo Horizonte	1.120,76	3,20	Alta Renda e Médio Dinamismo
3106705	MG	Betim	Belo Horizonte	1.120,76	3,20	Alta Renda e Médio Dinamismo
3109006	MG	Brumadinho	Belo Horizonte	1.120,76	3,20	Alta Renda e Médio Dinamismo
3110004	MG	Caeté	Belo Horizonte	1.120,76	3,20	Alta Renda e Médio Dinamismo
3117876	MG	Confins	Belo Horizonte	1.120,76	3,20	Alta Renda e Médio Dinamismo
3118601	MG	Contagem	Belo Horizonte	1.120,76	3,20	Alta Renda e Médio Dinamismo
3124104	MG	Esmeraldas	Belo Horizonte	1.120,76	3,20	Alta Renda e Médio Dinamismo

3129806	MG	Ibirité	Belo Horizonte	1.120,76	3,20	Alta Renda e Médio Dinamismo
3130101	MG	Igarapé	Belo Horizonte	1.120,76	3,20	Alta Renda e Médio Dinamismo
3136652	MG	Juatuba	Belo Horizonte	1.120,76	3,20	Alta Renda e Médio Dinamismo
3137601	MG	Lagoa Santa	Belo Horizonte	1.120,76	3,20	Alta Renda e Médio Dinamismo
3140159	MG	Mário Campos	Belo Horizonte	1.120,76	3,20	Alta Renda e Médio Dinamismo
3140704	MG	Mateus Leme	Belo Horizonte	1.120,76	3,20	Alta Renda e Médio Dinamismo
3144805	MG	Nova Lima	Belo Horizonte	1.120,76	3,20	Alta Renda e Médio Dinamismo
3149309	MG	Pedro Leopoldo	Belo Horizonte	1.120,76	3,20	Alta Renda e Médio Dinamismo
3153905	MG	Raposos	Belo Horizonte	1.120,76	3,20	Alta Renda e Médio Dinamismo
3154606	MG	Ribeirão das Neves	Belo Horizonte	1.120,76	3,20	Alta Renda e Médio Dinamismo
3154804	MG	Rio Acima	Belo Horizonte	1.120,76	3,20	Alta Renda e Médio Dinamismo
3156700	MG	Sabará	Belo Horizonte	1.120,76	3,20	Alta Renda e Médio Dinamismo
3157807	MG	Santa Luzia	Belo Horizonte	1.120,76	3,20	Alta Renda e Médio Dinamismo
3162922	MG	São Joaquim de Bicas	Belo Horizonte	1.120,76	3,20	Alta Renda e Médio Dinamismo
3162955	MG	São José da Lapa	Belo Horizonte	1.120,76	3,20	Alta Renda e Médio Dinamismo
3165537	MG	Sarzedo	Belo Horizonte	1.120,76	3,20	Alta Renda e Médio Dinamismo
3171204	MG	Vespasiano	Belo Horizonte	1.120,76	3,20	Alta Renda e Médio Dinamismo
4300802	RS	Antônio Prado	Caxias do Sul	1.128,96	1,99	Alta Renda e Médio Dinamismo
4302105	RS	Bento Gonçalves	Caxias do Sul	1.128,96	1,99	Alta Renda e Médio Dinamismo
4302253	RS	Boa Vista do Sul	Caxias do Sul	1.128,96	1,99	Alta Renda e Médio Dinamismo
4304804	RS	Carlos Barbosa	Caxias do Sul	1.128,96	1,99	Alta Renda e Médio Dinamismo
4305108	RS	Caxias do Sul	Caxias do Sul	1.128,96	1,99	Alta Renda e Médio Dinamismo
4305934	RS	Coronel Pilar	Caxias do Sul	1.128,96	1,99	Alta Renda e Médio Dinamismo
4305959	RS	Cotiporã	Caxias do Sul	1.128,96	1,99	Alta Renda e Médio Dinamismo
4307864	RS	Fagundes Varela	Caxias do Sul	1.128,96	1,99	Alta Renda e Médio Dinamismo
4307906	RS	Farroupilha	Caxias do Sul	1.128,96	1,99	Alta Renda e Médio Dinamismo
4308201	RS	Flores da Cunha	Caxias do Sul	1.128,96	1,99	Alta Renda e Médio Dinamismo
4308607	RS	Garibaldi	Caxias do Sul	1.128,96	1,99	Alta Renda e Médio Dinamismo

4312385	RS	Monte Belo do Sul	Caxias do Sul	1.128,96	1,99	Alta Renda e Médio Dinamismo
4313086	RS	Nova Pádua	Caxias do Sul	1.128,96	1,99	Alta Renda e Médio Dinamismo
4313359	RS	Nova Roma do Sul	Caxias do Sul	1.128,96	1,99	Alta Renda e Médio Dinamismo
4314548	RS	Pinto Bandeira	Caxias do Sul	1.128,96	1,99	Alta Renda e Médio Dinamismo
4317251	RS	Santa Tereza	Caxias do Sul	1.128,96	1,99	Alta Renda e Médio Dinamismo
4319000	RS	São Marcos	Caxias do Sul	1.128,96	1,99	Alta Renda e Médio Dinamismo
4322806	RS	Veranópolis	Caxias do Sul	1.128,96	1,99	Alta Renda e Médio Dinamismo
4323309	RS	Vila Flores	Caxias do Sul	1.128,96	1,99	Alta Renda e Médio Dinamismo
5200050	GO	Abadia de Goiás	Goiânia	1.155,76	2,89	Alta Renda e Médio Dinamismo
5201405	GO	Aparecida de Goiânia	Goiânia	1.155,76	2,89	Alta Renda e Médio Dinamismo
5201801	GO	Aragoiânia	Goiânia	1.155,76	2,89	Alta Renda e Médio Dinamismo
5203302	GO	Bela Vista de Goiás	Goiânia	1.155,76	2,89	Alta Renda e Médio Dinamismo
5203559	GO	Bonfinópolis	Goiânia	1.155,76	2,89	Alta Renda e Médio Dinamismo
5204557	GO	Caldazinha	Goiânia	1.155,76	2,89	Alta Renda e Médio Dinamismo
5208400	GO	Goianápolis	Goiânia	1.155,76	2,89	Alta Renda e Médio Dinamismo
5208707	GO	Goiânia	Goiânia	1.155,76	2,89	Alta Renda e Médio Dinamismo
5208806	GO	Goianira	Goiânia	1.155,76	2,89	Alta Renda e Médio Dinamismo
5209200	GO	Guapó	Goiânia	1.155,76	2,89	Alta Renda e Médio Dinamismo
5209705	GO	Hidrolândia	Goiânia	1.155,76	2,89	Alta Renda e Médio Dinamismo
5212303	GO	Leopoldo de Bulhões	Goiânia	1.155,76	2,89	Alta Renda e Médio Dinamismo
5214507	GO	Nerópolis	Goiânia	1.155,76	2,89	Alta Renda e Médio Dinamismo
5219738	GO	Santo Antônio de Goiás	Goiânia	1.155,76	2,89	Alta Renda e Médio Dinamismo
5220454	GO	Senador Canedo	Goiânia	1.155,76	2,89	Alta Renda e Médio Dinamismo
5221197	GO	Terezópolis de Goiás	Goiânia	1.155,76	2,89	Alta Renda e Médio Dinamismo
5221403	GO	Trindade	Goiânia	1.155,76	2,89	Alta Renda e Médio Dinamismo
2605459	PE	Fernando de Noronha	Fernando de Noronha	1.217,25	1,56	Alta Renda e Baixo Dinamismo
4100400	PR	Almirante Tamandaré	Curitiba	1.247,70	2,39	Alta Renda e Médio Dinamismo
4101804	PR	Araucária	Curitiba	1.247,70	2,39	Alta Renda e Médio Dinamismo

4102307	PR	Balsa Nova	Curitiba	1.247,70	2,39	Alta Renda e Médio Dinamismo
4103107	PR	Bocaiúva do Sul	Curitiba	1.247,70	2,39	Alta Renda e Médio Dinamismo
4104006	PR	Campina Grande do Sul	Curitiba	1.247,70	2,39	Alta Renda e Médio Dinamismo
4104204	PR	Campo Largo	Curitiba	1.247,70	2,39	Alta Renda e Médio Dinamismo
4104253	PR	Campo Magro	Curitiba	1.247,70	2,39	Alta Renda e Médio Dinamismo
4105805	PR	Colombo	Curitiba	1.247,70	2,39	Alta Renda e Médio Dinamismo
4106209	PR	Contenda	Curitiba	1.247,70	2,39	Alta Renda e Médio Dinamismo
4106902	PR	Curitiba	Curitiba	1.247,70	2,39	Alta Renda e Médio Dinamismo
4107652	PR	Fazenda Rio Grande	Curitiba	1.247,70	2,39	Alta Renda e Médio Dinamismo
4111258	PR	Itaperuçu	Curitiba	1.247,70	2,39	Alta Renda e Médio Dinamismo
4114302	PR	Mandirituba	Curitiba	1.247,70	2,39	Alta Renda e Médio Dinamismo
4119152	PR	Pinhais	Curitiba	1.247,70	2,39	Alta Renda e Médio Dinamismo
4119509	PR	Piraquara	Curitiba	1.247,70	2,39	Alta Renda e Médio Dinamismo
4120804	PR	Quatro Barras	Curitiba	1.247,70	2,39	Alta Renda e Médio Dinamismo
4122206	PR	Rio Branco do Sul	Curitiba	1.247,70	2,39	Alta Renda e Médio Dinamismo
4125506	PR	São José dos Pinhais	Curitiba	1.247,70	2,39	Alta Renda e Médio Dinamismo
4127882	PR	Tunas do Paraná	Curitiba	1.247,70	2,39	Alta Renda e Médio Dinamismo
4201208	SC	Antônio Carlos	Florianópolis	1.297,31	3,07	Alta Renda e Médio Dinamismo
4202305	SC	Biguaçu	Florianópolis	1.297,31	3,07	Alta Renda e Médio Dinamismo
4205407	SC	Florianópolis	Florianópolis	1.297,31	3,07	Alta Renda e Médio Dinamismo
4206009	SC	Governador Celso Ramos	Florianópolis	1.297,31	3,07	Alta Renda e Médio Dinamismo
4211900	SC	Palhoça	Florianópolis	1.297,31	3,07	Alta Renda e Médio Dinamismo
4212304	SC	Paulo Lopes	Florianópolis	1.297,31	3,07	Alta Renda e Médio Dinamismo
4215703	SC	Santo Amaro da Imperatriz	Florianópolis	1.297,31	3,07	Alta Renda e Médio Dinamismo
4216602	SC	São José	Florianópolis	1.297,31	3,07	Alta Renda e Médio Dinamismo
4217253	SC	São Pedro de Alcântara	Florianópolis	1.297,31	3,07	Alta Renda e Médio Dinamismo
3513801	SP	Diadema	São Paulo	1.333,73	1,73	Alta Renda e Baixo Dinamismo
3529401	SP	Mauá	São Paulo	1.333,73	1,73	Alta Renda e Baixo Dinamismo

3543303	SP	Ribeirão Pires	São Paulo	1.333,73	1,73	Alta Renda e Baixo Dinamismo
3544103	SP	Rio Grande da Serra	São Paulo	1.333,73	1,73	Alta Renda e Baixo Dinamismo
3547809	SP	Santo André	São Paulo	1.333,73	1,73	Alta Renda e Baixo Dinamismo
3548708	SP	São Bernardo do Campo	São Paulo	1.333,73	1,73	Alta Renda e Baixo Dinamismo
3548807	SP	São Caetano do Sul	São Paulo	1.333,73	1,73	Alta Renda e Baixo Dinamismo
3550308	SP	São Paulo	São Paulo	1.333,73	1,73	Alta Renda e Baixo Dinamismo
5300108	DF	Brasília	Brasília	1.637,02	1,12	Alta Renda e Baixo Dinamismo

---