

PROGRAMA TOP 2025

GEIF/SOI

11/2025



Sumário

| | |
|-------------------------------------------------------------------------|-----------|
| I – Introdução..... | 3 |
| II – Análise de Dados | 3 |
| II.1 - Perfil dos Candidatos..... | 3 |
| II.1.1 – Número de Inscrições..... | 3 |
| II.1.2 – Estado de Origem..... | 4 |
| II.1.3 – Participação em Edições Anteriores..... | 6 |
| II.1.4 – Grau de Instrução..... | 6 |
| II.1.5 – Vínculo Institucional..... | 8 |
| II.2 - Perfil dos Participantes Selecionados e Confirmados | 10 |
| II.2.1 – Distribuição dos Cursos..... | 10 |
| II.2.2 – Distribuição dos Estado..... | 11 |
| II.2.2 – Participação Efetiva..... | 12 |
| III – Avaliação dos Cursos..... | 13 |
| III.1 – Avaliação do Curso Programa TOP XXVII..... | 13 |
| III.2 – Avaliação do Curso Programa TOP V..... | 14 |
| IV – Considerações Finais..... | 16 |



I – Introdução

O Programa TOP e o Programa TOP – Planejamento Financeiro Pessoal são iniciativas conjuntas das entidades que formam o Comitê Consultivo de Educação, criado pela Deliberação CVM nº 498/06¹.

A XXVII edição do Programa TOP – Mercado de Capitais foi realizada de 14 a 18/07/2025, e o Programa TOP V – Planejamento Financeiro Pessoal ocorreu nos dias 21 a 23 do mesmo mês. Ambos os cursos foram realizados exclusivamente na modalidade online.

Em suas edições anteriores, o público-alvo do TOP havia se restringido a professores vinculados a instituições de ensino superior, que tivessem lecionado disciplinas relacionadas ao mercado de capitais e à educação financeira. A edição de 2025 do TOP, por sua vez e de maneira inédita, foi ofertada também a professores de nível médio e técnico, com comprovado vínculo a instituições de ensino.

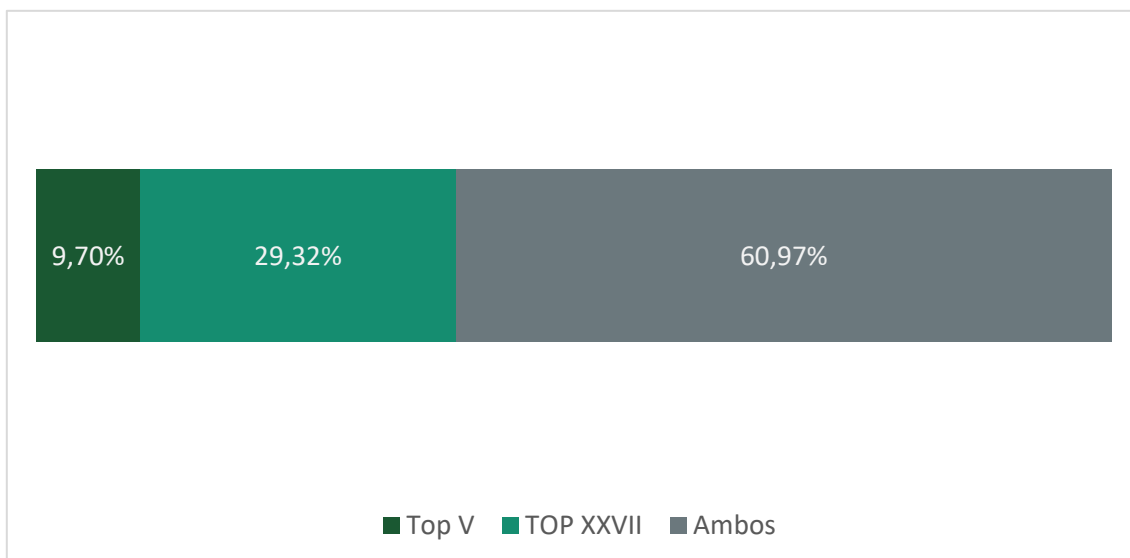
II – Análise de Dados

II.1 - Perfil dos Candidatos

II.1.1 – Número de Inscrições

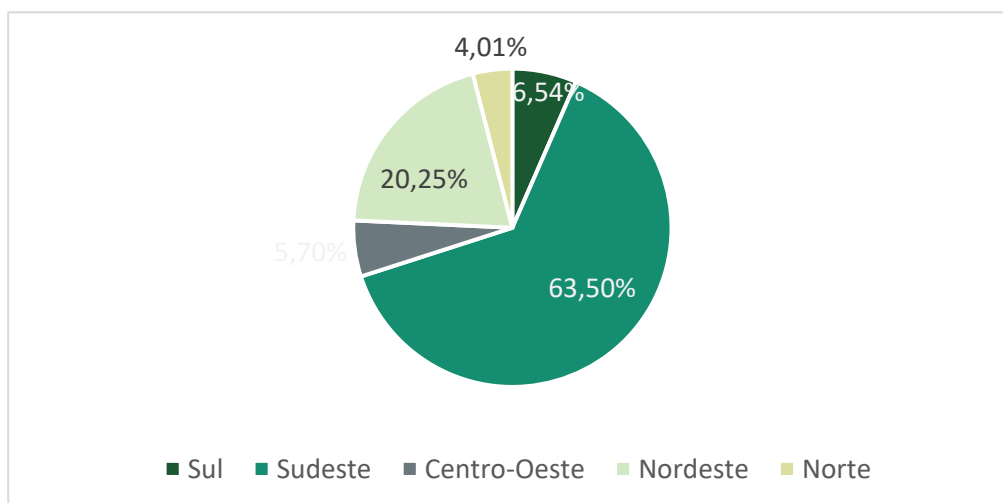
Até o dia 30 de maio de 2025, haviam sido recebidas 508 inscrições, das quais 474 foram consideradas válidas, por atender aos requisitos previstos no Regulamento do Programa. Desse total, cerca de 60% eram professores de ensino médio ou técnico. Cerca de 61% do total de professores se inscreveram para ambos os cursos (Top Mercado e Top Planejamento Financeiro).

¹ Além da própria Comissão de Valores Mobiliários – CVM, o Comitê Consultivo de Educação é formado por: Associação Brasileira das Companhias Abertas – ABRASCA; Associação Brasileira das Entidades dos Mercados Financeiro e de Capitais – ANBIMA; Associação Brasileira de Criptoconomia – ABCripto; Associação Brasileira de Planejamento Financeiro – PLANEJAR; Associação Brasileira de Private Equity e Venture Capital – ABVCAP; Associação dos Analistas e Profissionais de Investimento do Mercado de Capitais – APIMEC Brasil; Associação Nacional das Corretoras e Distribuidoras de Títulos e Valores Mobiliários, Câmbio e Mercadorias – ANCORD; B3 S.A. – Brasil, Bolsa, Balcão; Instituto Brasileiro de Governança Corporativa – IBGC; e Instituto Brasileiro de Relações com Investidores – IBRI.

**Gráfico 1. Inscritos por curso**

II.1.2 – UF de Origem

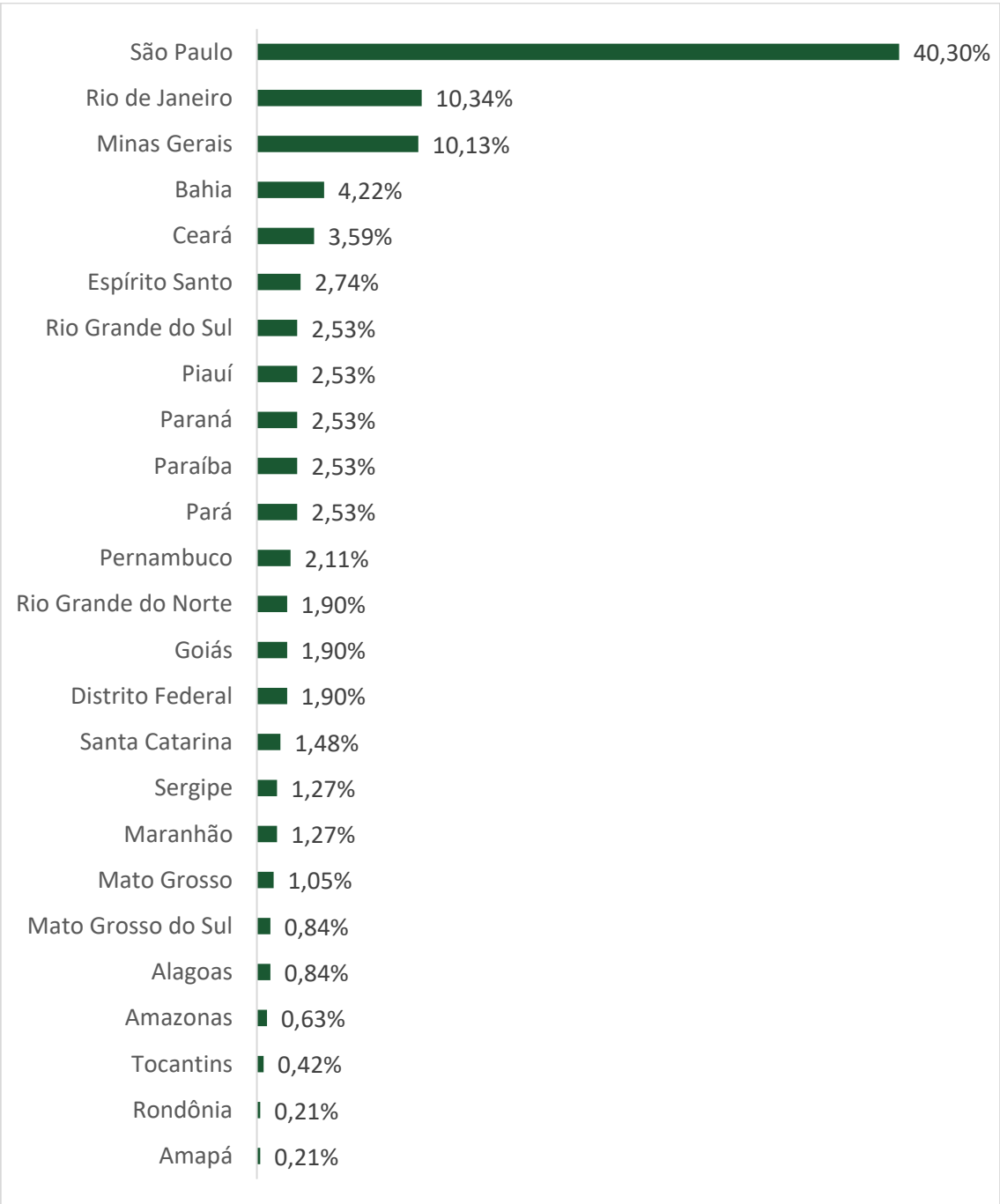
Foram recebidas inscrições de todas as regiões do Brasil, sendo a região sudeste predominante, como mostra o gráfico 2.

Gráfico 2. Inscritos por região.



No gráfico 3, vê-se a distribuição por Unidades Federativas. Apenas os estados do Acre e de Roraima não tiveram inscritos.

Gráfico 3. Inscritos por estado.

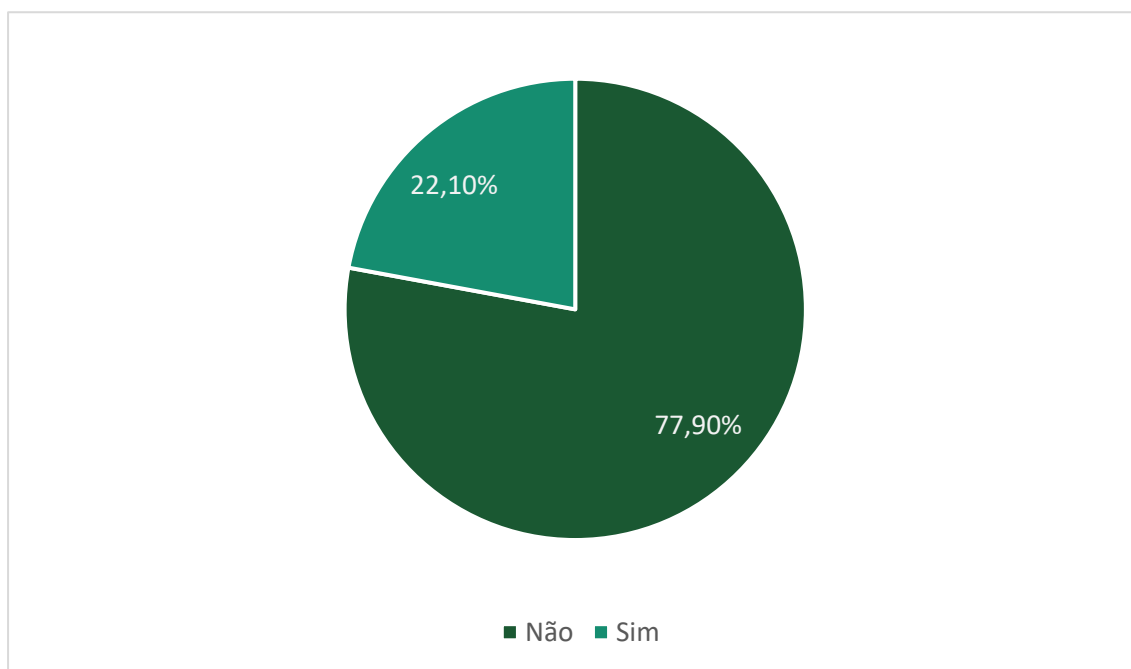




II.1.3 – Participação em Edições Anteriores

Também foi perguntado aos candidatos se já participaram de outras edições do programa. A prevalência (77,9%) foi de professores que reportaram não ter participado de outras edições do Top.

Gráfico 4. Participou de edições anteriores?



II.1.4 – Grau de Instrução

Quanto ao grau de instrução dos candidatos, verificou-se a prevalência de especialistas, tanto no quadro geral (30,2%) como para os professores de ensino médio/técnico (44,5%). Para os professores de ensino superior, predominam doutores (39,8%) e mestres (34 %).



Gráfico 5. Grau de instrução geral

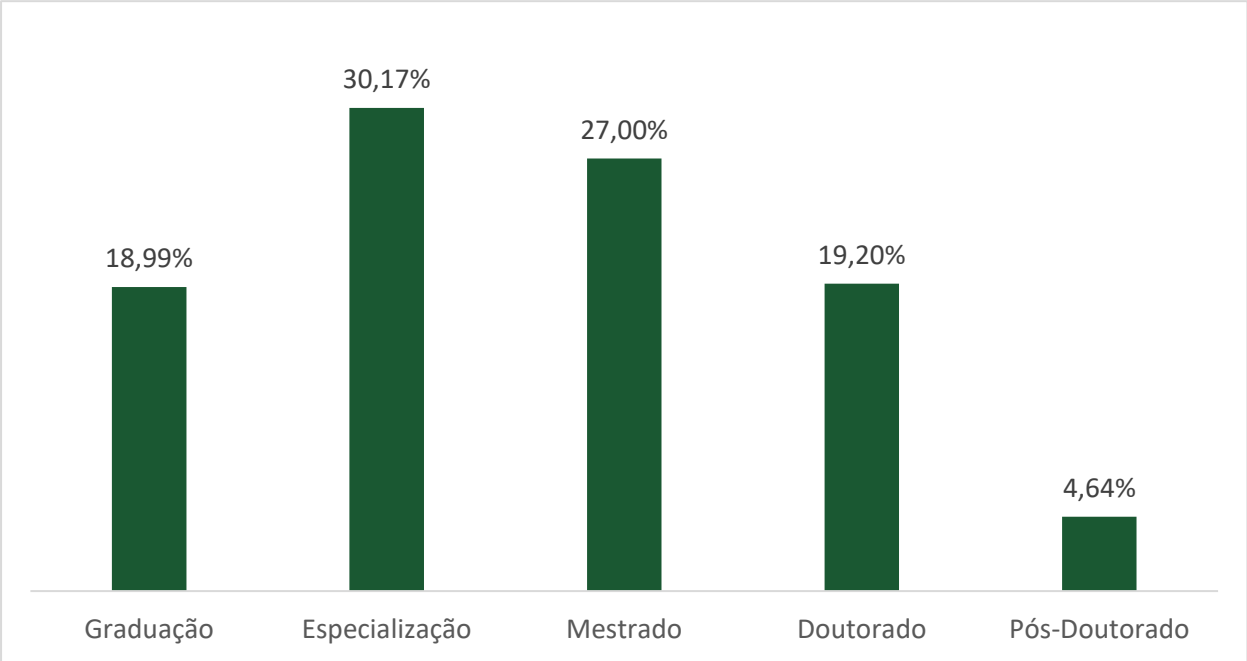
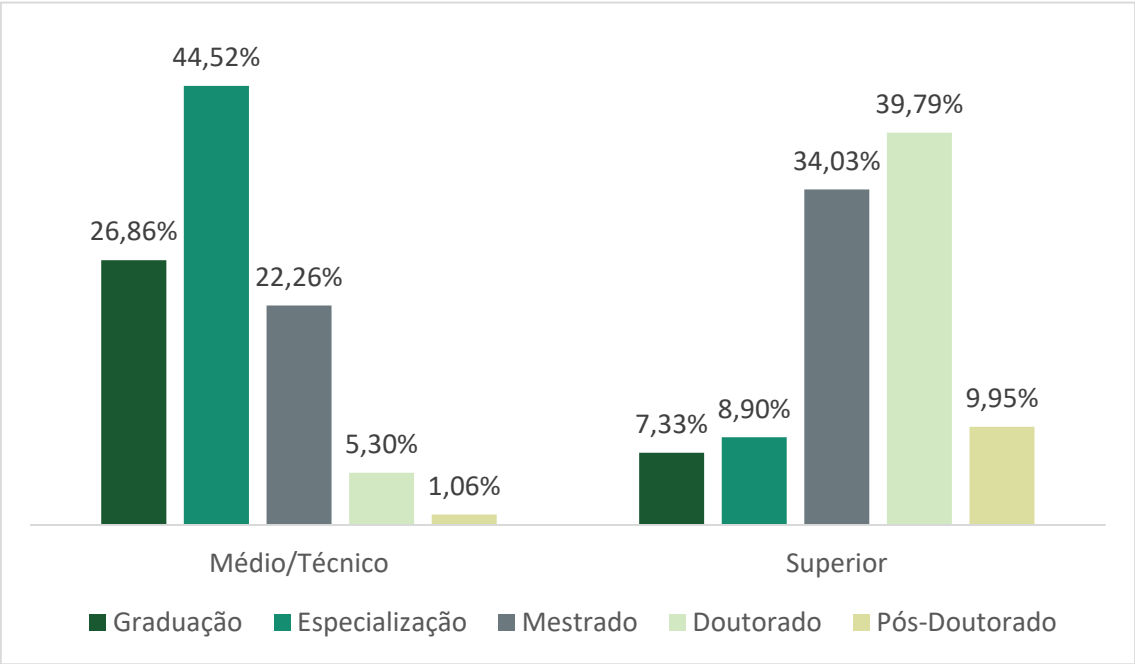


Gráfico 6. Grau de instrução por seguimento





II.1.5 – Vínculo Institucional

Do total de inscritos, 40,3% demonstraram estar vinculados a instituições de ensino superior, e 59,7% demonstraram vínculo com escolas de nível médio ou técnico. Deste último extrato (nível médio ou técnico), 69,4% encontravam-se vinculados a instituições públicas de ensino.

Gráfico 7. Vínculo Institucional (Médio/Técnico X Superior).

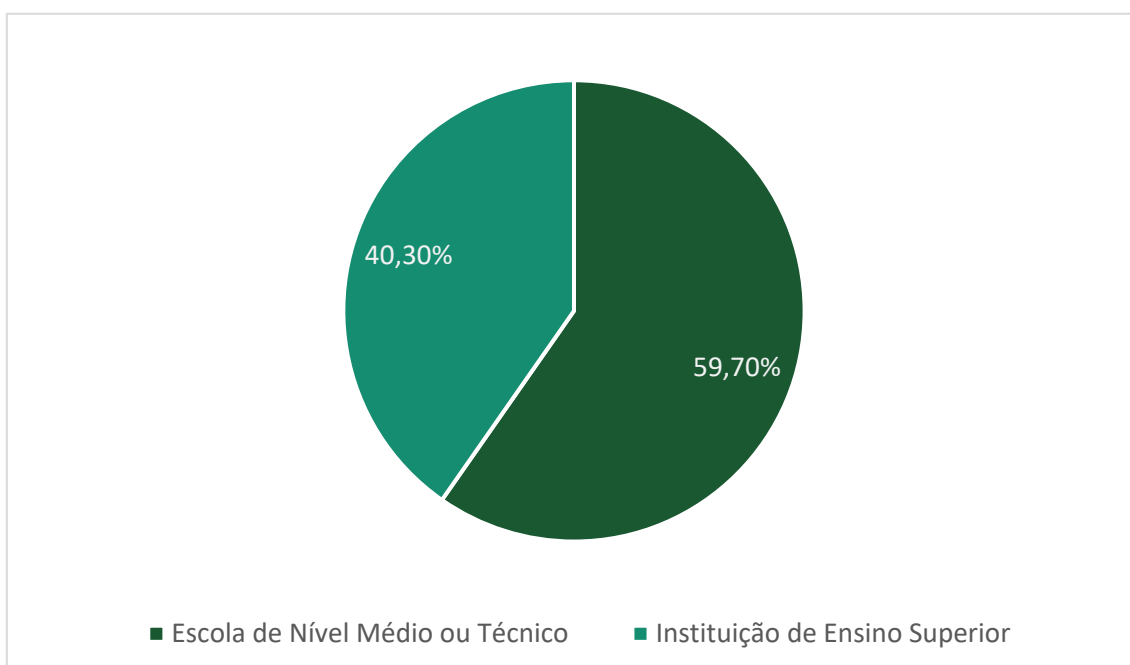




Gráfico 8. Vínculo Institucional (Pública X Privada).

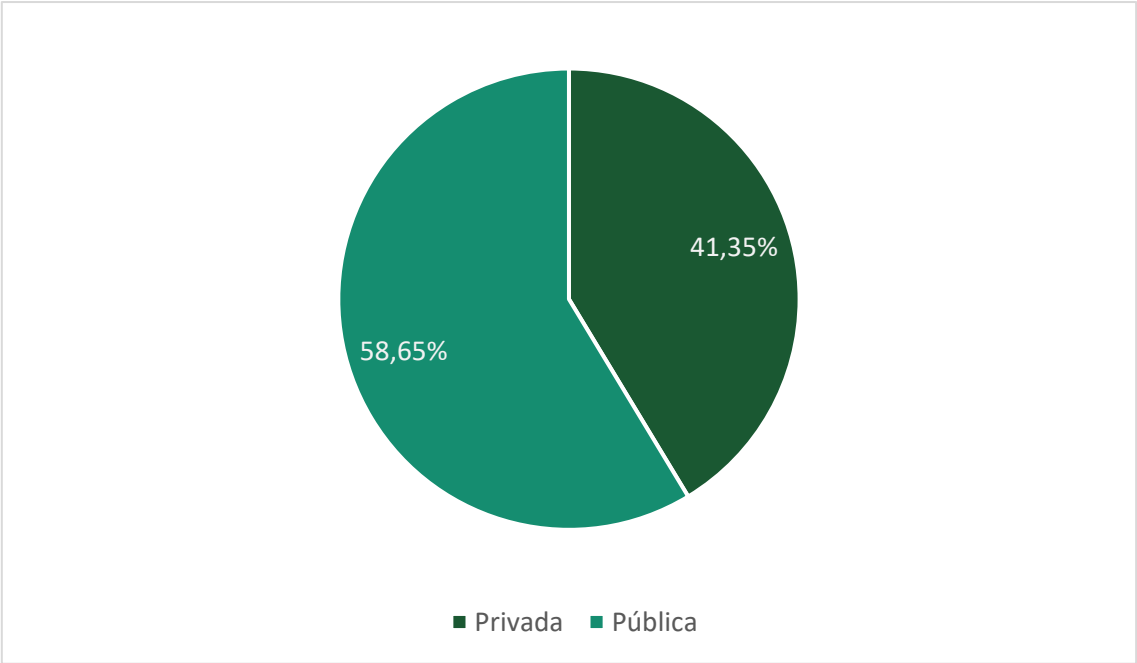
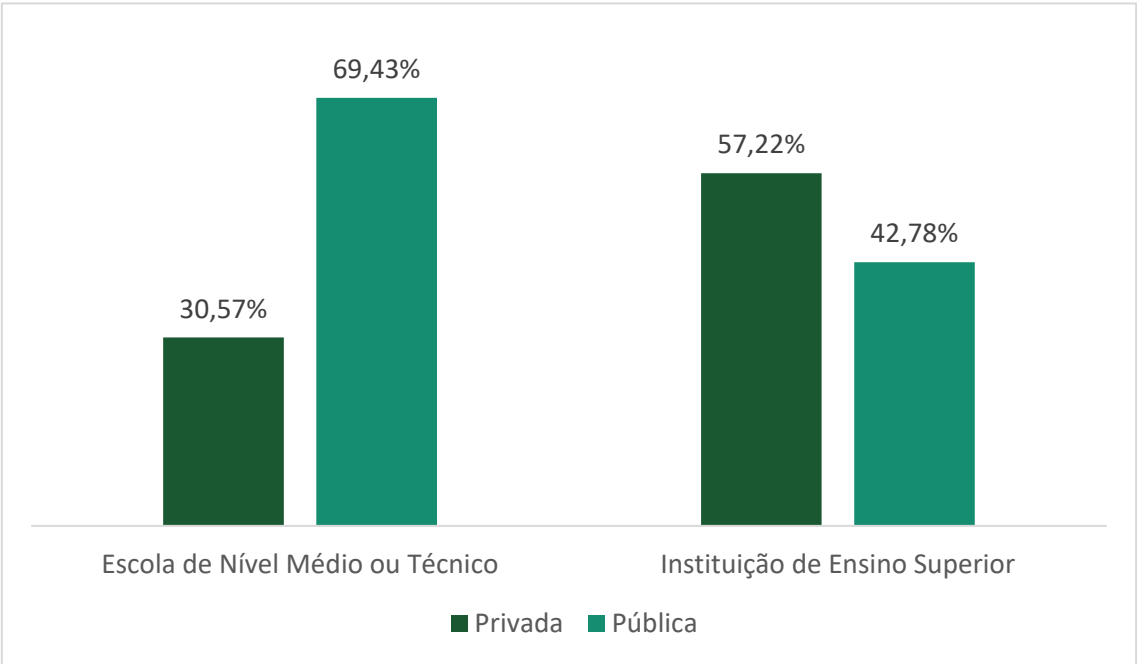


Gráfico 9. Vínculo Institucional por Segmento (Pública X Privada).





II.2 - Perfil dos Participantes Seleccionados e Confirmados

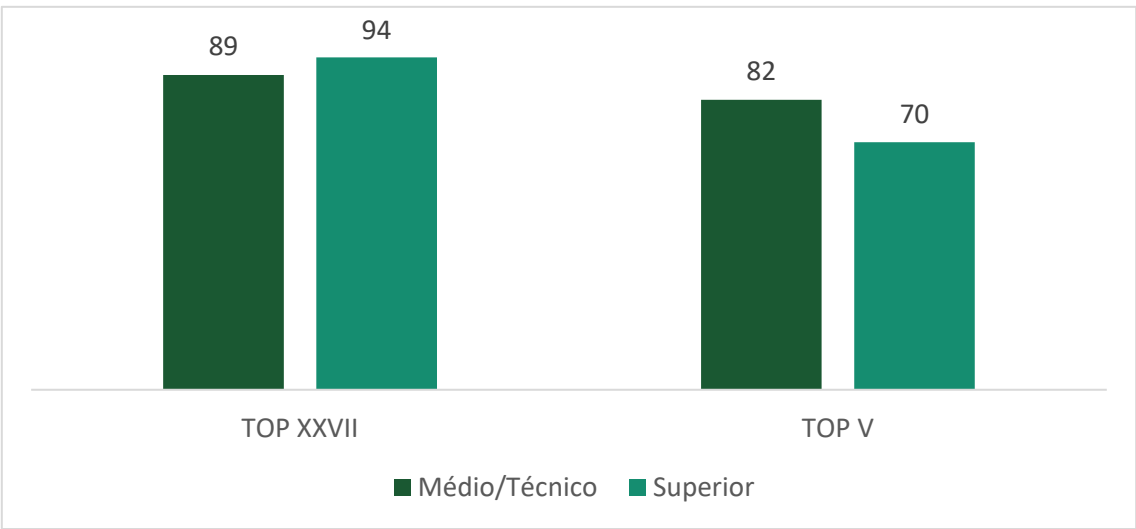
II.2.1 – Distribuição dos Cursos

Após análise das inscrições e envio de comunicação aos inscritos, recebemos um total de 223 participantes confirmados, dos quais 183 para o curso TOP XXVII – Mercado de Capitais, e 152 para o curso TOP V – Planejamento Financeiro Pessoal (gráfico 9). Vale destacar que há interseção de interesse nos cursos.

Gráfico 9. Participantes que confirmaram presença.



Gráfico 10. Participantes que confirmaram presença por segmento.

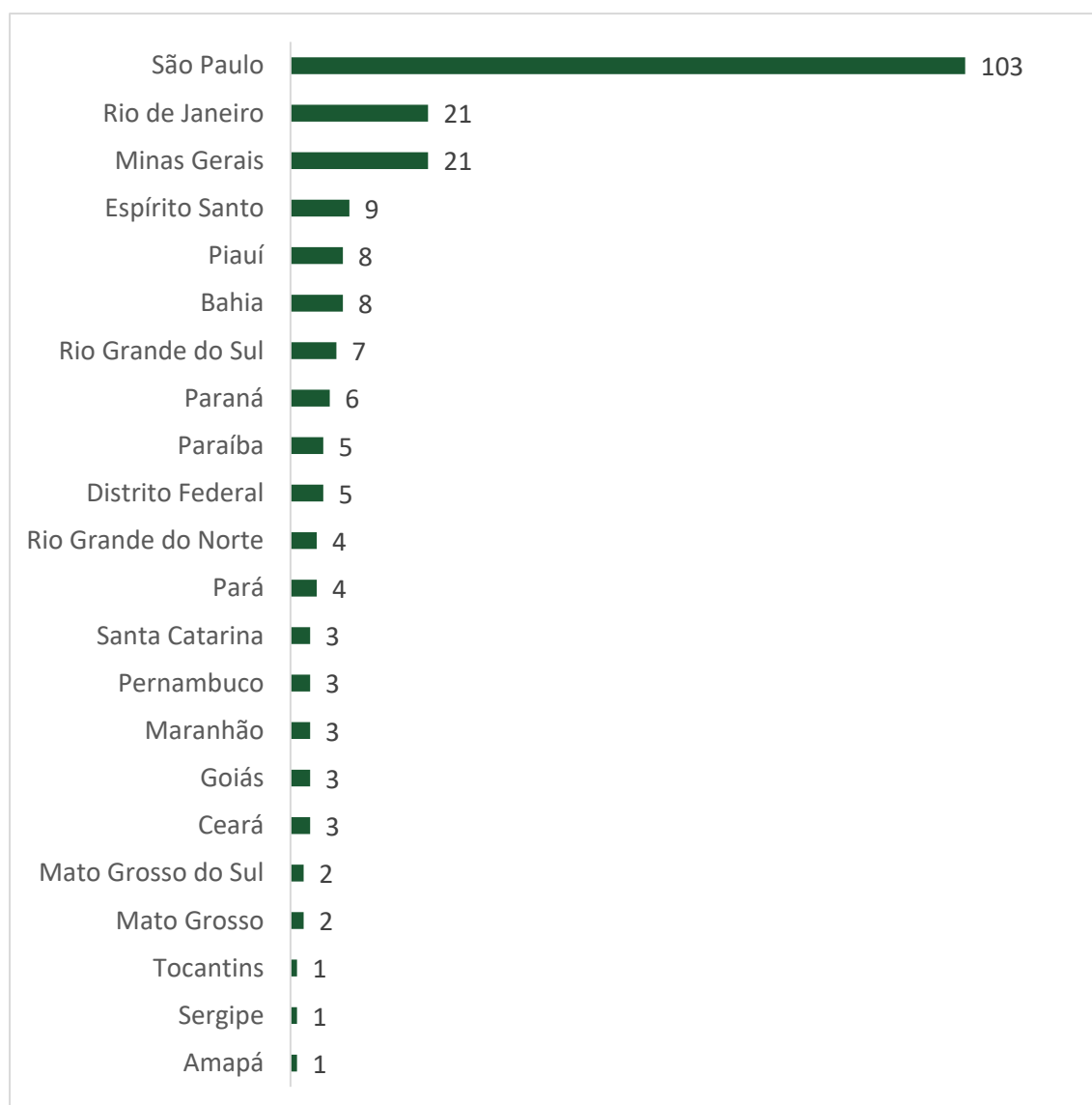




II.2.2 – Distribuição dos Estados

Os confirmantes, em sua maioria, são residentes do estado de São Paulo. Entretanto, residentes de outros 21 estados confirmaram presença nos cursos.

Gráfico 11. Distribuição por estado.



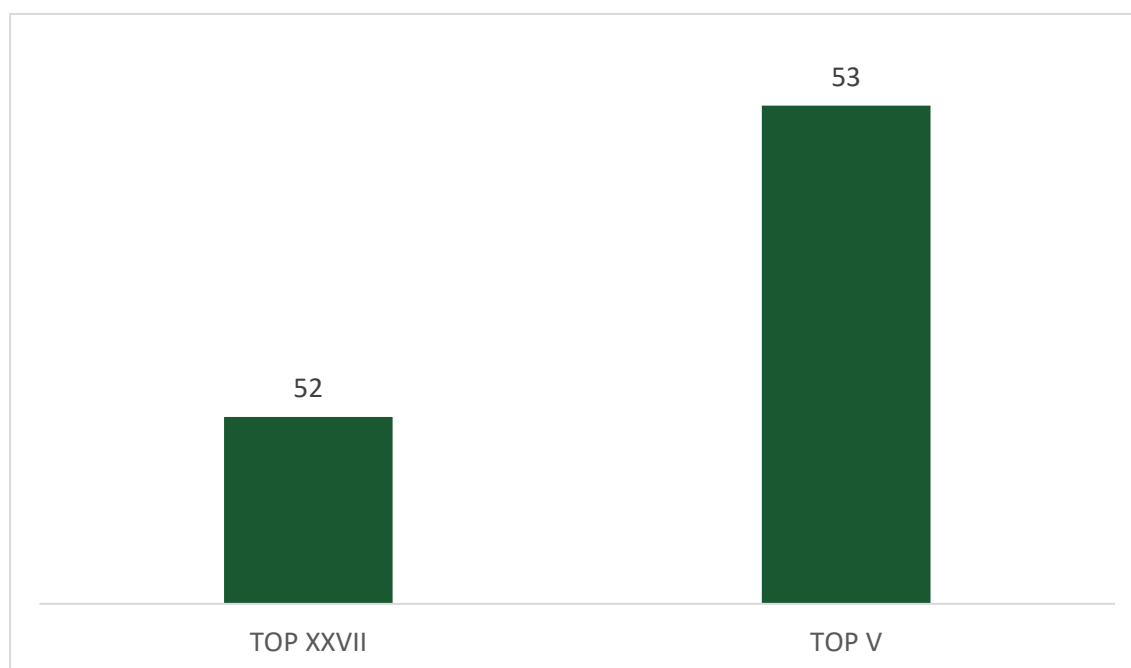


II.2.2 – Participação Efetiva

Quanto a participação efetiva no TOP XXVII, 52 pessoas realizaram integralmente o curso, atendendo aos critérios de participação exigíveis para recebimento do certificado.

Já no curso TOP V, 53 pessoas atenderam aos critérios de presença para o recebimento do certificado. Como já mencionado, há interseção entre os participantes dos dois cursos.

Gráfico 12. Concluintes de cada TOP.





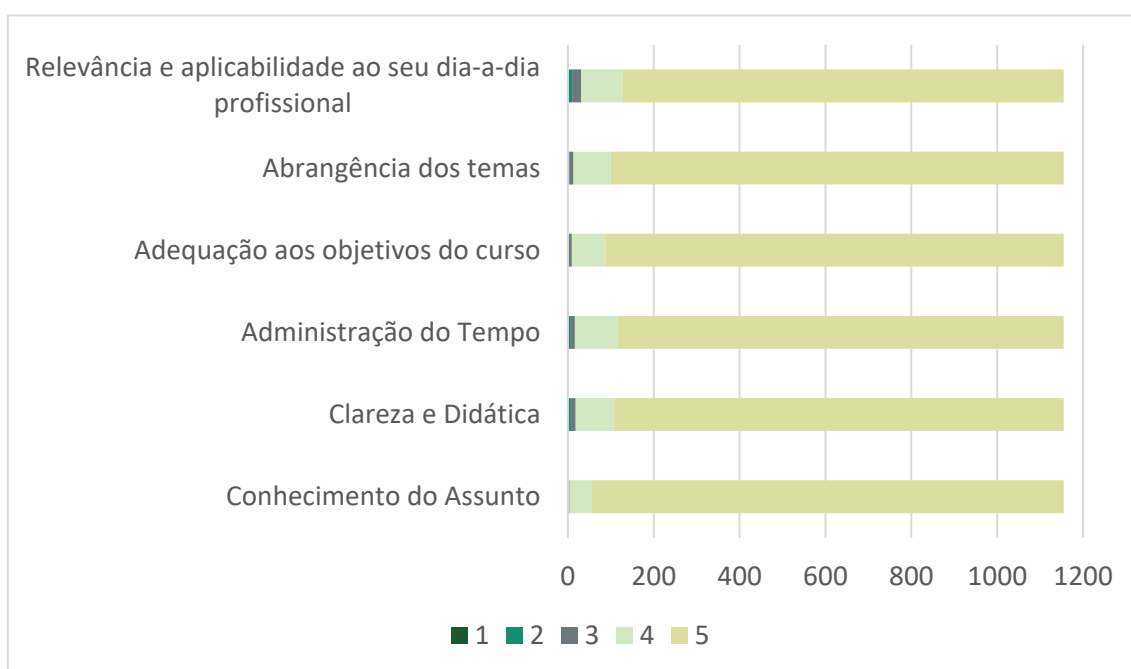
III – Avaliação dos Cursos

A avaliação consistiu na análise, pelos participantes, dos palestrantes dos cursos, atribuindo notas de 1 a 5, em cinco critérios: relevância e aplicabilidade ao seu dia-a-dia profissional; abrangência dos temas; adequação aos objetivos do curso; administração do tempo; clareza e didática; e, conhecimento do assunto.

III.1 – Avaliação do Curso Programa TOP XXVII

O curso Programa TOP XXVII foi constituído por 21 exposições, com a prevalência da nota 5 em todos os critérios, de acordo com o gráfico 13.

Gráfico 13. Avaliação geral dos palestrantes – Programa TOP XXVII.

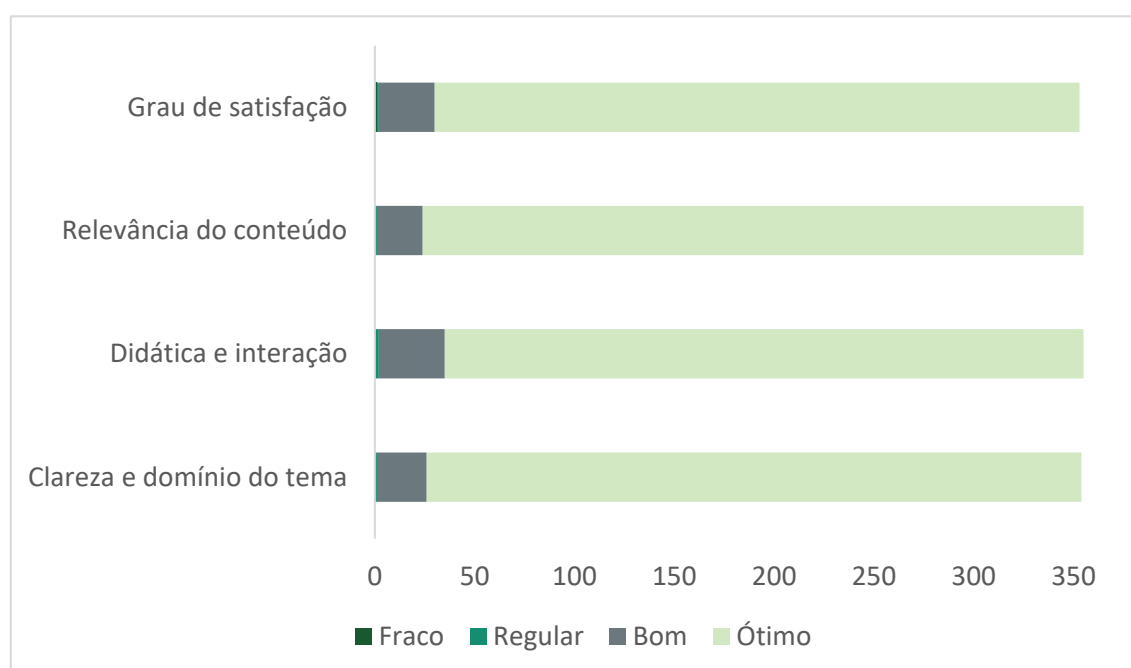




III.2 – Avaliação do Curso Programa TOP V

Já o curso Programa TOP V foi composto por 7 exposições. A avaliação foi efetuada pelo parceiro que ministrou o curso considerado quatro gradações — Fraco, Regular, Bom e Ótimo —, sendo predominantemente avaliado como Ótimo, conforme o gráfico 14.

Gráfico 14. Avaliação geral dos palestrantes – Programa TOP V.





III.3 – Comentários Selecionados das Avaliações

tabela 1. Comentários selecionados.

| |
|-------------------------------------------------------------------------------------------------------------------------------------------------------------|
| Palestra e palestrante excelentes! Obrigado pela oportunidade! |
| Participando desse curso cheguei a conclusão que preciso tirar meu CFP. Amo esse tema. |
| Conteúdo rico, objetivo e prático. Didática maravilhosa. Parabéns! |
| O curso foi maravilhoso, Aprendi muito. Obrigado a todos vocês. |
| Quero agradecer pela oportunidade de poder participar de um curso tão enriquecedor. |
| Agradecer muito pela oportunidade e parabenizar pela excelência da programação. |
| Todas as palestras foram de temas muito relevantes e muito bem conduzidas. Agradeço a oportunidade! |
| Linguagem muito acessível e uma disposição de trocar experiências muito bacana. |
| Algumas ideias apresentadas são simples, mas se implementadas fazem diferença. Muitas vezes, não é preciso algo extraordinário e sim começar pelo que sabe. |
| Excelente apresentação. Parabéns pela didática e por trazer milhares de reflexões. |
| Professor muito didático, com muito conhecimento e que tem uma energia tão boa, que gera interesse para ouvir o que tem a dizer. Parabéns! |
| Excelente aula. Gostei muito do palestrante. Que tal ir dar uma palestra na minha escola? |
| Excelente exposição dos temas, atendendo ao público de formações distintas. |



IV – Considerações Finais

Para viabilizar a participação de mais professores, esta edição do TOP foi realizada de maneira *online*, e, de maneira inédita, contemplou participantes de escolas de nível médio e técnico. O número recorde de inscrições (508) demonstra o crescente interesse da comunidade educacional no programa e nos temas de mercado de capitais e de planejamento financeiro.

Nesse sentido, a realização *online* do programa, e sua oferta a professores do ensino médio e técnico, democratizou o acesso a informações de alta qualidade e relevância em temas do mercado financeiro e de educação financeira, ampliando o impacto do trabalho do Comitê Consultivo de Educação tanto no eixo geográfico/territorial, quanto em relação ao público-alvo contemplado.

A partir das avaliações, entendemos que a entrega dos cursos foi percebida pelos participantes como **muito satisfatória**.

Pelo exposto, a CVM entende que a presente edição do TOP foi bem-sucedida, e agradece e parabeniza os membros do Comitê Consultivo de Educação que propiciaram a realização desta edição do programa.

