

Ambiente Staging do Gov.Br

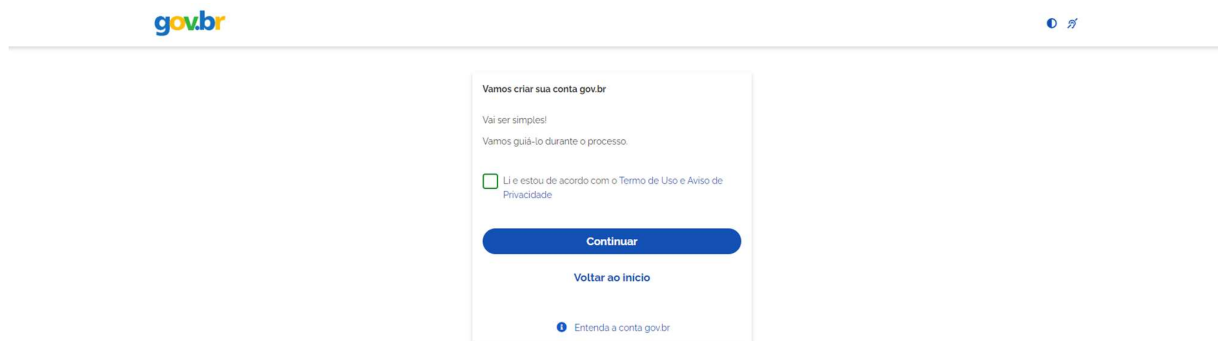
- 1- Acessar o ambiente *staging* do Gov.Br através da URL

<https://sso.staging.acesso.gov.br/> . Digitar o CPF e clicar em “Continuar”



The screenshot shows the Gov.br login interface. On the left, there is a banner with a woman using a smartphone and the text: "gov.br Uma **conta gov.br** garante a identificação de cada cidadão que acessa os serviços digitais do governo". On the right, the login form is titled "Identifique-se no gov.br com:". It includes a section for "Número do CPF" with a text input field and a "Continuar" button. Below this, there are "Outras opções de identificação:" including "Login com seu banco", "Login com QR code", "Seu certificado digital", and "Seu certificado digital em nuvem". At the bottom of the form, there is a link for "Está com dúvidas e precisa de ajuda?" and a link for "Termo de Uso e Aviso de Privacidade".

- 2- Marcar a opção “Li e estou de acordo com o Termo de Uso e Aviso de Privacidade”. Clicar em “Continuar”.



The screenshot shows the Gov.br account creation page. It is titled "Vamos criar sua conta gov.br" and includes the text "Vai ser simples! Vamos guiá-lo durante o processo." Below this, there is a checkbox labeled "Li e estou de acordo com o Termo de Uso e Aviso de Privacidade". A blue "Continuar" button is prominently displayed. Below the button, there is a link "Voltar ao início" and a link "Entenda a conta gov.br".
















3- Clicar na opção “Tentar de outra forma”.


gov.br

Vamos criar sua conta gov.br através do seu banco?


Não teremos acesso a seus dados bancários, apenas a seu nome e CPF.

Escolha o banco que você já usa pela internet

 Banco do Brasil	 Itaú	 Caixa Econômica	 Bradesco
 Santander	 PicPay/Original	 Nubank	 Sicoob
 Sicredi	 Banrisul	 Agibank	 Banco de Brasília
 Banco Mercantil	 BTG Pactual	 Banese	

 O acesso pelo meu banco é seguro?

[Voltar ao início](#) [Tentar de outra forma](#)

 Acesso à Informação

4- Responder às perguntas com as respostas pré-definidas abaixo:

gov.br

1 Validar dados 2 Confirmar dados 3 Informar contato 4 Cadastrar senha

Vamos criar sua conta gov.br confirmando alguns de seus dados pessoais?

1. Qual é o seu mês de nascimento ?

NOVEMBRO OUTUBRO DEZEMBRO MAIO ABRIL SETEMBRO JANEIRO


2. Qual é o seu ano de nascimento ?

1983 1980 1979 1984 1985 1981 1982

3. Qual é o primeiro nome da sua mãe?

MAMAE DIONILDE SATIRA FARA LUSA GABRIELLA JANDIRA

[Voltar ao início](#) [Continuar](#)

 Acesso à Informação

1

Validar dados

2

Confirmar dados

3

Informar contato

4

Cadastrar senha

Vamos criar sua conta gov.br confirmando alguns de seus dados pessoais?

1. Qual é o seu dia de nascimento ?

03 05 21 07 19 30 01

2. Qual é o seu mês de nascimento ?

JUNHO MARÇO NOVEMBRO DEZEMBRO OUTUBRO AGOSTO JANEIRO

3. Qual é o seu ano de nascimento ?

1982 1980 1977 1983 1979 1978 1981

Voltar ao início

Continuar



Respostas:

Qual é o seu dia de nascimento ?

21 07 03 30 19 ✓ 01 05

Qual é o primeiro nome da sua mãe?

MEI FLORISA ✓ MAMAE RAISSA CORINE SHARAM EVELYN

Qual é o seu mês de nascimento ?

AGOSTO OUTUBRO ✓ JANEIRO JUNHO MARÇO DEZEMBRO NOVEMBRO

Qual é o seu ano de nascimento ?

✓ 1980 1977 1978 1983 1979 1982 1981

- 5- Continuar nos passos 2, 3 e 4, respondendo com os dados verdadeiros da pessoa do CPF em questão.