

SUBSECRETARIA DE  
**INOVAÇÃO E GESTÃO DO  
CONHECIMENTO**

SECRETARIA  
**EXECUTIVA**

MINISTÉRIO DO  
**TURISMO**



# **Anuário Estatístico de Turismo - 2019**

Volume 46

ANO BASE **2018**



### **2.13 - Chegadas de turistas pelo Rio Grande do Norte**

- 2.13.1 - Chegadas de turistas pelo Rio Grande do Norte, por vias de acesso, segundo Continentes e países de residência permanente - 2017-2018
- 2.13.2 - Chegadas de turistas pelo Rio Grande do Norte, segundo Continentes e países de residência permanente - 2017-2018
- 2.13.3 - Chegadas de turistas pelo Rio Grande do Norte, segundo Continentes e países de residência permanente - Via aérea - 2017-2018
- 2.13.4 - Chegadas de turistas pelo Rio Grande do Norte, segundo Continentes e países de residência permanente - Via marítima - 2017-2018

### **2.14 - Chegadas de turistas pelo Rio Grande do Sul**

- 2.14.1 - Chegadas de turistas pelo Rio Grande do Sul, por vias de acesso, segundo Continentes e países de residência permanente - 2017-2018
- 2.14.2 - Chegadas de turistas pelo Rio Grande do Sul, segundo Continentes e países de residência permanente - 2017-2018
- 2.14.3 - Chegadas de turistas pelo Rio Grande do Sul, segundo Continentes e países de residência permanente - Via aérea - 2017-2018
- 2.14.4 - Chegadas de turistas pelo Rio Grande do Sul, segundo Continentes e países de residência permanente - Via terrestre - 2017-2018
- 2.14.5 - Chegadas de turistas pelo Rio Grande do Sul, segundo Continentes e países de residência permanente - Via marítima - 2017-2018
- 2.14.6 - Chegadas de turistas pelo Rio Grande do Sul, segundo Continentes e países de residência permanente - Via fluvial - 2017-2018

### **2.15 - Chegadas de turistas pelo Roraima**

- 2.15.1 - Chegadas de turistas por Roraima, por vias de acesso, segundo Continentes e países de residência permanente - 2017-2018
- 2.15.2 - Chegadas de turistas por Roraima, segundo Continentes e países de residência permanente - 2017-2018
- 2.15.3 - Chegadas de turistas por Roraima, segundo Continentes e países de residência permanente - Via aérea - 2017-2018
- 2.15.4 - Chegadas de turistas por Roraima, segundo Continentes e países de residência permanente - Via terrestre - 2017-2018

### **2.16 - Chegadas de turistas por Santa Catarina**

- 2.16.1 - Chegadas de turistas por Santa Catarina, por vias de acesso, segundo Continentes e países de residência permanente - 2017-2018
- 2.16.2 - Chegadas de turistas por Santa Catarina, segundo Continentes e países de residência permanente - 2017-2018
- 2.16.3 - Chegadas de turistas por Santa Catarina, segundo Continentes e países de residência permanente - Via aérea - 2017-2018
- 2.16.4 - Chegadas de turistas por Santa Catarina, segundo Continentes e países de residência permanente - Via terrestre - 2017-2018
- 2.16.5 - Chegadas de turistas por Santa Catarina, segundo Continentes e países de residência permanente - Via marítima - 2017-2018

### **2.17 - Chegadas de turistas por São Paulo**

- 2.17.1 - Chegadas de turistas por São Paulo, por vias de acesso, segundo Continentes e países de residência permanente - 2017-2018
- 2.17.2 - Chegadas de turistas por São Paulo, segundo Continentes e países de residência permanente - 2017-2018
- 2.17.3 - Chegadas de turistas por São Paulo, segundo Continentes e países de residência permanente - Via aérea - 2017-2018
- 2.17.4 - Chegadas de turistas por São Paulo, segundo Continentes e países de residência permanente - Via marítima - 2017-2018

### **2.18 - Chegadas de turistas por Outras Unidades da Federação**

- 2.18.1 - Chegadas de turistas por outras Unidades da Federação, por vias de acesso, segundo Continentes e países de residência permanente - 2017-2018
- 2.18.2 - Chegadas de turistas por outras Unidades da Federação, segundo Continentes e países de residência permanente - 2017-2018
- 2.18.3 - Chegadas de turistas por outras Unidades da Federação, segundo Continentes e países de residência permanente - Via aérea - 2017-2018
- 2.18.4 - Chegadas de turistas por outras Unidades da Federação, segundo Continentes e países de residência permanente - Via terrestre - 2017-2018
- 2.18.5 - Chegadas de turistas por outras Unidades da Federação, segundo Continentes e países de residência permanente - Via marítima - 2017-2018

## **3 - Síntese Brasil**

- 3.1 - Chegadas de turistas ao Brasil, por vias de acesso, segundo Unidades da Federação - 2017-2018
- 3.2 - Chegadas de turistas ao Brasil, por vias de acesso, segundo os meses - 2017-2018
- 3.3 - Chegadas de turistas ao Brasil, por Unidades da Federação, segundo os meses - 2017-2018
- 3.4 - Chegadas de turistas ao Brasil, por Unidades da Federação, segundo os meses - Via aérea - 2017-2018
- 3.5 - Chegadas de turistas ao Brasil, por Unidades da Federação, segundo os meses - Via terrestre - 2017-2018
- 3.6 - Chegadas de turistas ao Brasil, por Unidades da Federação, segundo os meses - Via marítima - 2017-2018
- 3.7 - Chegadas de turistas ao Brasil, por Unidades da Federação, segundo os meses - Via fluvial - 2017-2018
- 3.8 - Chegadas de turistas ao Brasil, segundo principais países emissores - 2012-2018
- 3.9 - Chegadas de turistas ao Brasil, segundo os anos - 1970-2018

## **4. Estudo da demanda turística internacional - Principais resultados - 2017-2018**

- 4.1 - Síntese Brasil - 2017-2018
- 4.2 - Síntese Brasil por motivo da viagem - Lazer - 2017-2018
- 4.3 - Síntese Brasil por motivo da viagem - Negócios, eventos e convenções - 2017-2018
- 4.4 - Síntese Brasil por motivo da viagem - Outros motivos - 2017-2018

## **5 - Eventos internacionais**

- 5.1 - Eventos internacionais realizados no Brasil, segundo cidades - 2004-2018

## **6 - Movimentação internacional de passageiros em aeroportos do Brasil**

- 6.1 - Embarques e desembarques internacionais de passageiros em aeroportos, por tipos de voos, segundo os anos - 2000-2018
- 6.2 - Embarques e desembarques internacionais de passageiros em aeroportos, por tipos de voos, segundo Grandes Regiões e Unidades da Federação - 2017
- 6.3 - Embarques e desembarques internacionais de passageiros em aeroportos, por tipos de voos, segundo Grandes Regiões e Unidades da Federação - 2018
- 6.4 - Embarques e desembarques internacionais de passageiros em aeroportos, por tipos de voos, segundo Grandes Regiões, Unidades da Federação e aeroportos - 2017
- 6.5 - Embarques e desembarques internacionais de passageiros em aeroportos, por tipos de voos, segundo Grandes Regiões, Unidades da Federação e aeroportos - 2018

## **7 - Desembarques internacionais de passageiros em aeroportos do Brasil**

- 7.1 - Desembarques internacionais de passageiros em aeroportos, por tipos de voos, segundo os meses - 2011-2018
- 7.2 - Desembarques internacionais de passageiros de voos regulares e não regulares, por mês, segundo Grandes Regiões e Unidades da Federação - 2017
- 7.2.1 - Desembarques internacionais de passageiros de voos regulares, por mês, segundo Grandes Regiões e Unidades da Federação - 2017
- 7.2.2 - Desembarques internacionais de passageiros de voos não regulares, por mês, segundo Grandes Regiões e Unidades da Federação - 2017
- 7.3 - Desembarques internacionais de passageiros de voos regulares e não regulares, por mês, segundo Grandes Regiões e Unidades da Federação - 2018
- 7.3.1 - Desembarques internacionais de passageiros de voos regulares, por mês, segundo Grandes Regiões e Unidades da Federação - 2018
- 7.3.2 - Desembarques internacionais de passageiros de voos não regulares, por mês, segundo Grandes Regiões e Unidades da Federação - 2018

## II - Turismo interno

### 8 - Movimentação nacional de passageiros em aeroportos do Brasil

- 8.1 - Embarques e desembarques nacionais de passageiros em aeroportos, por tipos de voos, segundo os anos - 2000-2018
- 8.2 - Embarques e desembarques nacionais de passageiros em aeroportos, por tipos de voos, segundo Grandes Regiões e Unidades da Federação - 2017
- 8.3 - Embarques e desembarques nacionais de passageiros em aeroportos, por tipos de voos, segundo Grandes Regiões e Unidades da Federação - 2018
- 8.4 - Embarques e desembarques nacionais de passageiros em aeroportos, por tipos de voos, segundo Grandes Regiões, Unidades da Federação e aeroportos - 2017
- 8.5 - Embarques e desembarques nacionais de passageiros em aeroportos, por tipos de voos, segundo Grandes Regiões, Unidades da Federação e aeroportos - 2018

### 9 - Desembarques nacionais de passageiros em aeroportos do Brasil

- 9.1 - Desembarques nacionais de passageiros em aeroportos, por tipos de voos, segundo os meses - 2011-2018
- 9.2 - Desembarques nacionais de passageiros de voos regulares e não regulares, por mês, segundo Grandes Regiões e Unidades da Federação - 2017
  - 9.2.1 - Desembarques nacionais de passageiros de voos regulares, por mês, segundo Grandes Regiões e Unidades da Federação - 2017
  - 9.2.2 - Desembarques nacionais de passageiros de voos não regulares, por mês, segundo Grandes Regiões e Unidades da Federação - 2017
- 9.3 - Desembarques nacionais de passageiros de voos regulares e não regulares, por mês, segundo Grandes Regiões e Unidades da Federação - 2018
  - 9.3.1 - Desembarques nacionais de passageiros de voos regulares, por mês, segundo Grandes Regiões e Unidades da Federação - 2018
  - 9.3.2 - Desembarques nacionais de passageiros de voos não regulares, por mês, segundo Grandes Regiões e Unidades da Federação - 2018

### 11 - Equipamentos, prestadores de serviços turísticos e profissionais da área de turismo cadastrados no Ministério do Turismo

- 11.1 - Agências de turismo cadastradas no Ministério do Turismo, segundo Grandes Regiões e Unidades da Federação - 2016-2018
- 11.2 - Oferta hoteleira, cadastrada no Ministério do Turismo, segundo Grandes Regiões e Unidades da Federação - 2016-2018
- 11.3 - Acampamentos turísticos cadastrados no Ministério do Turismo, segundo Grandes Regiões e Unidades da Federação - 2016-2018
- 11.4 - Restaurantes, bares e similares cadastrados no Ministério do Turismo, segundo Grandes Regiões e Unidades da Federação - 2016-2018
- 11.5 - Parques temáticos cadastrados no Ministério do Turismo, segundo Grandes Regiões e Unidades da Federação - 2016-2018
- 11.6 - Transportadoras turísticas cadastradas no Ministério do Turismo, segundo Grandes Regiões e Unidades da Federação - 2016-2018
- 11.7 - Locadoras de veículos cadastradas no Ministério do Turismo, segundo Grandes Regiões e Unidades da Federação - 2016-2018
- 11.8 - Organizadoras de eventos (congressos, convenções e congêneres) cadastradas no Ministério do Turismo, segundo Grandes Regiões e Unidades da Federação - 2016-2018
- 11.9 - Prestadoras de serviços de infraestrutura para eventos, cadastradas no Ministério do Turismo, segundo Grandes Regiões e Unidades da Federação - 2016-2018

### 12 - Resultados econômicos e financiamentos concedidos por instituições financeiras federais para o turismo no Brasil

- 12.1 - Conta turismo do Brasil - 2000-2018
- 12.2 - Desembolso de recursos realizados por instituições financeiras federais para o financiamento do turismo no Brasil, segundo os anos - 2003-2018
- 12.3 - Desembolso de recursos realizados por instituições financeiras federais para o financiamento do turismo no Brasil, segundo os meses - 2017-2018

### 13 - Indicadores socioeconômicos - Brasil

- 13.1 - Indicadores gerais da economia, segundo os anos - 2000-2018

## III - Turismo mundial

### 14 - Dados gerais do turismo mundial

- 14.1 - Chegadas de turistas e receita cambial do turismo internacional no mundo - 1999-2018
- 14.2 - Chegadas de turistas internacionais no mundo, por ano, segundo regiões e sub-regiões - 2005, 2010, 2013-2018
- 14.3 - Principais países receptores de turistas internacionais, por ano - 2000, 2010, 2016-2018
- 14.4 - Chegadas de turistas internacionais no Mundo, na América do Sul e no Brasil, segundo os anos - 1999-2018
- 14.5 - Comparativo de chegadas de turistas internacionais no Mundo, na América do Sul e no Brasil, segundo os anos - 2000-2018
- 14.6 - Receita cambial turística, por ano, segundo regiões e sub-regiões - 2005, 2010, 2016-2018
- 14.7 - Receita cambial turística dos principais países receptores de turistas, por ano - 2005, 2010, 2016-2018
- 14.8 - Receita cambial turística no Mundo, na América do Sul e no Brasil, segundo os anos - 1999-2018
- 14.9 - Comparativo da receita cambial turística no Mundo, na América do Sul e no Brasil, segundo os anos - 1999-2018
- 14.10 - Receita cambial de exportação e do turismo internacional no mundo, segundo os anos - 2009-2018
- 14.11 - Eventos internacionais realizados no mundo, por ano, segundo os países - 2004-2018
- 14.12 - Eventos internacionais realizados no mundo, por ano, segundo as cidades - 2004-2018

## Relação de fontes

### Glossário

### Relação de fontes de dados disponíveis sobre o turismo no Brasil

#### Gráficos

##### Turismo receptivo

Desembarques internacionais de passageiros em aeroportos do Brasil - 2006-2018

##### Turismo interno

Desembarques nacionais de passageiros em aeroportos do Brasil - 2006-2018

##### Turismo mundial

Chegadas internacionais de turistas e receita cambial do turismo no mundo - 2010-2018

#### Convenções

- dado rigorosamente zero
- .. não se aplica dado numérico
- ... dado numérico não disponível

## Guia de leitura

## Guia de leitura

O Guia de Leitura tem o propósito de orientar o usuário sobre como localizar os diferentes tipos de informações disponíveis para consulta.

Os principais pontos de acesso às informações dentro do Anuário são o Guia de leitura e o Sumário, que indicam os títulos das seções, os temas e as tabelas.

As informações apresentadas no Sumário estão organizadas de forma a facilitar a consulta ao conteúdo da publicação permitindo uma visão sucinta de seu conteúdo.

A seção relativa ao Turismo Receptivo está estruturada conforme detalhamento abaixo :

### I - Turismo Receptivo: Reúne informações relativas ao turismo internacional no Brasil.

**1. Chegadas de turistas ao Brasil - 2017-2018:** Reúne dados relativos ao fluxo de chegadas de turistas ao Brasil, desagregados por países de residência permanente, meses e vias de acesso (aérea, marítima, terrestre ou fluvial).

**2. Chegadas de turistas ao Brasil, por Unidades da Federação e vias de acesso, segundo Continentes e países de residência permanente - 2017-2018:** Apresenta, para 17 Unidades da Federação, os dados desagregados sobre o fluxo de chegadas de turistas não residentes no Brasil, por países de residência permanente, mês de chegada e via de acesso (aérea, marítima, terrestre ou fluvial). As tabelas referentes às Outras Unidades da Federação reúnem informações conjuntas das UF que, por questões estatísticas, ainda não permitem desagregações.

**4. Estudo da demanda turística internacional - Principais resultados - 2017-2018:** Dados consolidados sobre o perfil do turista internacional que visitou o Brasil em 2017 e 2018, desagregados por motivo da viagem.

**5. Eventos internacionais - 2004-2018:** Informações relativas ao número de eventos internacionais realizados no Brasil, segundo dados da International Congress & Convention Association (ICCA) - 2004-2018. A ICCA considera como internacionais os eventos itinerantes, com periodicidade fixa, com um mínimo de 50 participantes e que estejam pelo menos em sua terceira edição.

**6. Movimentação internacional de passageiros em aeroportos do Brasil:** Apresenta a série histórica, de 2000 a 2018, relativa ao embarque e desembarque internacional de passageiros em voos regulares e não-regulares, por Unidades da Federação, utilizando-se de base de dados da INFRAERO, ANAC e concessionárias.

**7. Desembarques internacionais de passageiros em aeroportos do Brasil:** Dados consolidados sobre o desembarque internacional de passageiros em voos regulares e não-regulares, por mês, para os anos de 2011 a 2018. Disponibiliza, ainda, informações mensais por Unidades da Federação para os anos 2017 e 2018, utilizando-se de base de dados da INFRAERO, ANAC e concessionárias.

### II - Turismo interno: Reúne informações relativas ao turismo doméstico no Brasil.

**8. Movimentação nacional de passageiros em aeroportos do Brasil:** Série histórica, de 2000 a 2018, relativa ao embarque e desembarque nacional de passageiros em voos regulares e não-regulares, por Unidades da Federação, utilizando-se de base de dados da INFRAERO, ANAC e concessionárias.

**9. Desembarques nacionais de passageiros em aeroportos do Brasil:** Apresenta dados consolidados sobre o desembarque nacional de passageiros em voos regulares e não-regulares, por mês, para o período de 2011 a 2018. Disponibiliza, ainda, informações mensais, por Unidades da Federação, para os anos 2017 e 2018, utilizando-se de base de dados da INFRAERO, ANAC e concessionárias.

**11. Equipamentos, prestadores de serviços turísticos e profissionais da área de turismo cadastrados no Ministério do Turismo:** Compila dados, para os anos de 2016 a 2018, do número de equipamentos e prestadores de serviços turísticos cadastrados no Sistema de Cadastro dos Empreendimentos, Equipamentos e Profissionais da Área de Turismo - CADASTUR: agências de turismo, meios de hospedagem, acampamentos turísticos, restaurantes, bares e similares, parques temáticos, transportadoras turísticas, locadoras de veículos, organizadores de eventos (congressos, convenções e congêneres), e prestadoras de serviços de infraestrutura para eventos.

**12. Resultados econômicos e financiamentos concedidos por instituições financeiras federais para o turismo no Brasil:** Reúne dados sobre o gasto de brasileiros no exterior e o gasto de turistas internacionais no Brasil. Apresenta dados compilados pelo Banco Central sobre a Conta Turismo do Brasil, e mostra tabelas com o desembolso de recursos realizados pelas instituições financeiras federais (Banco do Brasil, Caixa Econômica Federal, Banco do Nordeste, Banco da Amazônia e BNDES) para o financiamento do turismo no Brasil, nos anos 2003 a 2017. Disponibiliza, ainda, informações segundo os meses - 2016 e 2017.

**13. Indicadores socioeconômicos - Brasil:** Apresenta a evolução histórica dos indicadores de desempenho socioeconômico da economia brasileira relativos à população, ao PIB, à taxa de câmbio expressa em dólar e ao PIB per capita, desde 2000.

### III - Turismo Mundial: Reúne informações relativas à evolução do Turismo Mundial.

**14. Dados gerais do turismo mundial:** Reúne dados sobre o desempenho do turismo mundial em termos de chegadas de turistas e receita cambial turística, por países e regiões do mundo, nos anos de 2005, 2010, 2016 a 2017, e as participações relativas do Brasil e da América do Sul. Lista dados da ICCA com o número de eventos internacionais realizados no mundo, por países e cidades, entre os anos de 2004 a 2018.

A estrutura do Anuário é completada por uma relação de fontes das entidades produtoras das informações que integram este Anuário, um quadro com a relação das principais características dos estudos, pesquisas e levantamentos disponíveis sobre o turismo no Brasil, gráficos ilustrativos e um glossário com termos básicos utilizados na publicação.

## **I** Turismo receptivo

# **1.** Chegadas de turistas ao Brasil



## 1 - Chegadas de turistas ao Brasil

1.1 - Chegadas de turistas ao Brasil, por vias de acesso, segundo Continentes e países de residência permanente - 2017-2018

(Continua)

Continentes e países de residência permanente	Chegadas de turistas									
	Total		Vias de acesso							
			Aérea		Terrestre		Marítima		Fluvial	
	2017	2018	2017	2018	2017	2018	2017	2018	2017	2018
<b>Brasil</b>	<b>6.588.770</b>	<b>6.621.376</b>	<b>4.187.505</b>	<b>4.328.074</b>	<b>2.251.589</b>	<b>2.088.506</b>	<b>52.572</b>	<b>106.593</b>	<b>97.104</b>	<b>98.203</b>
<b>África</b>	<b>70.351</b>	<b>64.605</b>	<b>68.139</b>	<b>62.449</b>	<b>1.923</b>	<b>1.565</b>	<b>274</b>	<b>550</b>	<b>15</b>	<b>41</b>
África do Sul	20.768	21.284	19.588	19.732	958	1.171	213	364	9	17
Angola	23.004	17.861	22.981	17.806	23	53	-	1	-	1
Cabo Verde	2.348	1.970	2.346	1.964	-	2	2	3	-	1
Egito	2.079	1.800	2.042	1.768	17	21	20	11	-	-
Gana	906	486	906	484	-	1	-	1	-	-
Marrocos	5.986	5.241	5.086	5.043	867	136	31	56	2	6
Moçambique	3.172	4.563	3.172	4.557	-	6	-	-	-	-
Nigéria	1.900	1.687	1.898	1.675	2	11	-	-	-	1
Quênia	783	880	776	863	6	5	1	12	-	-
Tunísia	1.374	1.488	1.346	1.426	25	53	2	6	1	3
Outros países da África	8.031	7.345	7.998	7.131	25	106	5	96	3	12
<b>América Central e Caribe</b>	<b>49.320</b>	<b>45.991</b>	<b>46.039</b>	<b>41.254</b>	<b>3.174</b>	<b>4.511</b>	<b>65</b>	<b>184</b>	<b>42</b>	<b>42</b>
Costa Rica	10.568	11.118	9.327	9.472	1.227	1.606	11	40	3	-
Cuba	5.380	4.917	5.269	4.615	110	294	1	7	-	1
El Salvador	3.000	2.802	2.732	2.512	268	288	-	2	-	-
Guatemala	4.965	5.130	4.449	4.498	513	598	1	30	2	4
Haiti	1.429	1.507	1.320	1.089	102	408	-	1	7	9
Honduras	2.096	2.729	1.948	2.535	141	181	7	12	-	1
Nicarágua	1.027	1.335	987	1.210	38	117	1	8	1	-
Panamá	14.406	9.448	14.012	8.980	389	438	5	25	-	5
República Dominicana	3.636	4.054	3.515	3.845	95	188	21	16	5	5
Trinidad e Tobago	1.009	1.049	854	880	148	163	5	6	2	-
Outros países da América Central e Caribe	1.804	1.902	1.626	1.618	143	230	13	37	22	17
<b>América do Norte</b>	<b>605.961</b>	<b>689.583</b>	<b>566.631</b>	<b>642.993</b>	<b>29.245</b>	<b>32.387</b>	<b>5.545</b>	<b>9.109</b>	<b>4.540</b>	<b>5.094</b>
Canadá	48.951	71.160	43.864	65.055	3.183	3.526	1.155	1.888	749	691
Estados Unidos	475.232	538.532	450.412	507.207	17.237	20.184	3.828	6.779	3.755	4.362
México	81.778	79.891	72.355	70.731	8.825	8.677	562	442	36	41
<b>América do Sul</b>	<b>4.112.327</b>	<b>4.050.598</b>	<b>1.996.669</b>	<b>2.059.307</b>	<b>2.017.264</b>	<b>1.846.414</b>	<b>24.960</b>	<b>70.749</b>	<b>73.434</b>	<b>74.128</b>
Argentina	2.622.327	2.498.483	1.148.044	1.188.295	1.381.992	1.174.960	23.609	66.105	68.682	69.123
Bolívia	126.781	126.253	59.307	49.599	67.407	76.524	22	70	45	60
Chile	342.143	387.470	324.098	373.349	17.600	13.023	402	1.034	43	64
Colômbia	140.363	131.596	123.791	113.810	16.354	17.437	131	238	87	111
Equador	34.244	29.374	28.300	23.731	5.881	5.582	47	53	16	8
Guiana	5.038	4.253	649	387	4.355	3.824	1	-	33	42
Guiana Francesa	1.321	13	1.320	10	-	3	-	-	1	-
Paraguai	336.646	356.897	60.690	58.067	271.933	294.562	68	223	3.955	4.045
Peru	115.320	121.326	85.427	91.416	29.577	29.464	55	126	261	320
Suriname	6.096	5.836	5.944	5.643	121	115	-	-	31	78
Uruguai	328.098	348.336	132.727	126.458	194.564	218.825	589	2.842	218	211
Venezuela	53.950	40.761	26.372	28.542	27.480	12.095	36	58	62	66
<b>Ásia</b>	<b>255.841</b>	<b>255.138</b>	<b>223.449</b>	<b>219.577</b>	<b>30.386</b>	<b>33.987</b>	<b>1.817</b>	<b>1.421</b>	<b>189</b>	<b>153</b>
Arábia Saudita	907	856	897	815	9	41	1	-	-	-
Bangladesh	539	1.070	537	1.024	2	42	-	4	-	-
China	61.250	56.333	58.466	52.111	2.490	3.990	254	204	40	28
China, Hong Kong	3.245	4.170	2.533	3.295	695	762	16	111	1	2
Cingapura	4.721	6.485	4.186	5.839	497	611	33	28	5	7
Filipinas	6.265	5.627	5.942	5.204	224	281	85	131	14	11
Índia	16.916	16.719	16.288	15.808	483	704	124	193	21	14
Indonésia	1.568	2.026	1.535	1.822	25	140	8	58	-	6
Irã	3.776	2.254	3.693	2.174	72	80	11	-	-	-
Israel	29.086	33.326	19.716	24.047	9.186	8.834	167	437	17	8
Japão	60.342	63.708	55.052	58.812	4.342	4.806	924	55	24	35
Líbano	2.577	2.860	2.490	2.746	87	113	-	1	-	-
Malásia	3.442	4.818	2.906	4.187	502	596	27	29	7	6
Paquistão	1.121	1.306	1.103	1.268	18	37	-	1	-	-
República da Coreia	42.997	33.845	32.468	22.656	10.470	11.134	55	49	4	6
Síria	2.333	1.143	2.331	1.128	2	14	-	-	-	1
Tailândia	3.186	4.146	2.685	3.625	412	447	39	72	50	2
Taiwan	5.135	6.096	4.501	5.320	596	752	35	22	3	2
Outros países da Ásia	6.435	8.350	6.120	7.696	274	603	38	26	3	25

Fonte: Departamento de Polícia Federal e Ministério do Turismo.

**1 - Chegadas de turistas ao Brasil**

1.1 - Chegadas de turistas ao Brasil, por vias de acesso, segundo Continentes e países de residência permanente - 2017-2018

(Conclusão)

Continentes e países de residência permanente	Chegadas de turistas									
	Total		Vias de acesso							
			Aérea		Terrestre		Marítima		Fluvial	
	2017	2018	2017	2018	2017	2018	2017	2018	2017	2018
<b>Europa</b>	<b>1.451.544</b>	<b>1.460.740</b>	<b>1.256.102</b>	<b>1.259.238</b>	<b>159.236</b>	<b>159.304</b>	<b>17.693</b>	<b>23.663</b>	<b>18.513</b>	<b>18.535</b>
Alemanha	203.045	209.039	173.788	178.544	23.914	24.905	4.709	4.369	634	1.221
Áustria	20.358	29.643	17.216	26.690	2.569	2.398	531	518	42	37
Bélgica	28.458	31.004	24.407	27.261	3.722	3.262	245	314	84	167
Bulgária	2.425	2.898	1.867	2.155	521	661	34	78	3	4
Croácia	2.245	2.053	2.048	1.757	164	243	30	49	3	4
Dinamarca	18.593	16.778	16.266	13.898	2.096	2.620	222	241	9	19
Eslováquia	2.232	2.554	1.873	1.941	345	572	13	36	1	5
Eslovênia	1.934	2.041	1.653	1.680	257	343	23	17	1	1
Espanha	137.202	147.159	115.658	123.415	20.405	22.151	1.034	1.515	105	78
Estônia	917	1.461	795	1.247	111	199	9	5	2	10
Finlândia	8.035	8.033	7.272	7.339	672	640	66	51	25	3
França	254.153	238.345	205.813	187.768	34.298	35.705	2.356	2.003	11.686	12.869
Grécia	4.960	5.390	4.438	4.769	453	519	59	96	10	6
Holanda	59.272	62.651	52.726	55.560	5.747	6.157	653	737	146	197
Hungria	3.723	6.771	3.065	5.798	628	867	23	94	7	12
Irlanda	13.363	23.917	11.157	21.653	2.029	2.084	109	147	68	33
Itália	171.654	175.763	156.074	159.613	13.366	13.482	2.131	2.557	83	111
Letônia	1.063	1.081	848	824	190	248	21	5	4	4
Lituânia	1.613	1.804	1.430	1.517	164	249	15	34	4	4
Luxemburgo	1.817	1.969	1.681	1.713	119	212	16	35	1	9
Noruega	16.934	18.249	15.954	16.848	848	1.042	99	319	33	40
Polônia	20.452	21.677	17.508	18.396	2.788	2.975	125	277	31	29
Portugal	144.095	145.816	141.309	143.159	2.049	1.842	681	747	56	68
Reino Unido	185.858	154.586	154.848	124.001	23.429	20.007	2.338	7.287	5.243	3.291
República Tcheca	4.742	5.597	3.968	4.565	733	979	32	50	9	3
Romênia	5.499	5.927	4.717	4.838	693	894	76	173	13	22
Rússia	18.820	19.224	16.131	16.066	2.375	2.741	301	401	13	16
Sérvia	1.819	1.811	1.691	1.598	109	170	16	28	3	15
Suécia	23.760	26.498	21.802	24.477	1.729	1.781	196	207	33	33
Suíça	69.484	70.040	59.520	62.316	8.499	6.684	1.332	886	133	154
Turquia	14.417	11.711	11.230	10.212	3.146	1.430	39	60	2	9
Ucrânia	4.391	4.851	3.593	3.996	678	686	103	143	17	26
Outros países da Europa	4.211	4.399	3.756	3.624	390	556	56	184	9	35
<b>Oceania</b>	<b>43.380</b>	<b>54.675</b>	<b>30.434</b>	<b>43.225</b>	<b>10.359</b>	<b>10.325</b>	<b>2.218</b>	<b>915</b>	<b>369</b>	<b>210</b>
Austrália	33.862	42.235	24.276	33.704	7.508	7.620	1.791	738	287	173
Nova Zelândia	9.468	12.320	6.108	9.431	2.851	2.677	427	175	82	37
Outros países da Oceania	50	120	50	90	-	28	-	2	-	-
<b>Países não especificados</b>	<b>46</b>	<b>46</b>	<b>42</b>	<b>31</b>	<b>2</b>	<b>13</b>	<b>-</b>	<b>2</b>	<b>2</b>	<b>-</b>

Fonte: Departamento de Polícia Federal e Ministério do Turismo.

## 1 - Chegadas de turistas ao Brasil

## 1.2 - Chegadas de turistas ao Brasil, segundo Continentes e países de residência permanente - 2017-2018

(Continua)

Continentes e países de residência permanente	Chegadas de turistas													
	Total		Janeiro		Fevereiro		Março		Abril		Maio		Junho	
	2017	2018	2017	2018	2017	2018	2017	2018	2017	2018	2017	2018	2017	2018
<b>Brasil</b>	<b>6.588.770</b>	<b>6.621.376</b>	<b>1.107.628</b>	<b>1.067.389</b>	<b>863.252</b>	<b>868.482</b>	<b>563.667</b>	<b>728.742</b>	<b>462.810</b>	<b>435.415</b>	<b>349.843</b>	<b>341.310</b>	<b>319.853</b>	<b>302.154</b>
<b>África</b>	<b>70.351</b>	<b>64.605</b>	<b>6.453</b>	<b>4.119</b>	<b>6.705</b>	<b>4.046</b>	<b>6.468</b>	<b>6.566</b>	<b>5.638</b>	<b>5.084</b>	<b>4.930</b>	<b>4.808</b>	<b>4.587</b>	<b>4.420</b>
África do Sul	20.768	21.284	1.949	1.414	1.949	1.085	1.910	1.928	1.672	1.741	1.493	1.465	1.397	1.378
Angola	23.004	17.861	2.036	1.159	2.210	1.181	2.147	1.824	1.864	1.317	1.641	1.657	1.510	1.358
Cabo Verde	2.348	1.970	191	107	196	90	175	158	145	116	118	161	128	117
Egito	2.079	1.800	183	127	197	214	194	189	165	200	147	119	138	93
Gana	906	486	80	12	87	28	86	39	76	16	55	27	63	31
Marrocos	5.986	5.241	683	362	627	478	539	716	485	536	385	298	335	321
Moçambique	3.172	4.563	267	421	295	294	298	427	258	237	233	179	220	204
Nigéria	1.900	1.687	158	55	175	87	178	116	154	194	140	201	133	251
Quênia	783	880	70	15	78	23	72	95	63	97	56	114	49	80
Tunísia	1.374	1.488	135	81	133	132	128	156	112	104	94	87	85	86
Outros países da África	8.031	7.345	701	366	758	434	741	918	644	526	568	500	529	501
<b>América Central e Caribe</b>	<b>49.320</b>	<b>45.991</b>	<b>4.646</b>	<b>3.489</b>	<b>4.688</b>	<b>2.859</b>	<b>4.523</b>	<b>4.337</b>	<b>3.919</b>	<b>3.146</b>	<b>3.367</b>	<b>3.063</b>	<b>3.140</b>	<b>3.062</b>
Costa Rica	10.568	11.118	1.056	1.153	1.023	622	951	938	845	891	710	712	650	692
Cuba	5.380	4.917	487	248	497	271	503	389	414	340	360	316	356	387
El Salvador	3.000	2.802	298	196	292	157	275	299	240	182	203	209	189	180
Guatemala	4.965	5.130	489	236	476	299	450	610	397	312	335	356	310	412
Haiti	1.429	1.507	138	162	137	93	129	96	110	76	98	104	91	158
Honduras	2.096	2.729	194	138	207	150	192	204	168	103	139	151	130	84
Nicarágua	1.027	1.335	91	106	91	61	93	131	84	110	72	112	67	147
Panamá	14.406	9.448	1.298	837	1.355	780	1.336	962	1.160	659	1.007	651	935	585
República Dominicana	3.636	4.054	329	223	329	210	334	422	283	229	256	226	238	221
Trinidad e Tobago	1.009	1.049	93	54	90	79	88	85	77	101	67	83	64	76
Outros países da América Central e Caribe	1.804	1.902	173	136	191	137	172	201	141	143	120	143	110	120
<b>América do Norte</b>	<b>605.961</b>	<b>689.583</b>	<b>56.529</b>	<b>42.100</b>	<b>58.470</b>	<b>57.675</b>	<b>56.576</b>	<b>68.465</b>	<b>47.532</b>	<b>51.023</b>	<b>41.207</b>	<b>52.542</b>	<b>38.744</b>	<b>54.498</b>
Canadá	48.951	71.160	4.743	5.583	4.876	7.943	4.818	8.324	3.745	5.457	3.229	4.851	3.047	4.433
Estados Unidos	475.232	538.532	43.695	31.780	45.814	44.040	44.379	52.548	37.274	38.928	32.328	41.188	30.428	43.766
México	81.778	79.891	8.091	4.737	7.780	5.692	7.379	7.593	6.513	6.638	5.650	6.503	5.269	6.299
<b>América do Sul</b>	<b>4.112.327</b>	<b>4.050.598</b>	<b>860.719</b>	<b>871.077</b>	<b>619.416</b>	<b>628.701</b>	<b>341.736</b>	<b>462.440</b>	<b>269.772</b>	<b>248.709</b>	<b>188.924</b>	<b>180.675</b>	<b>170.472</b>	<b>145.382</b>
Argentina	2.622.327	2.498.483	634.920	659.064	441.118	469.080	216.388	293.164	155.026	151.443	103.630	90.718	92.585	62.229
Bolívia	126.781	126.253	14.532	15.388	11.348	9.860	9.855	9.761	9.659	8.159	8.346	7.937	7.856	7.821
Chile	342.143	387.470	36.662	46.274	36.726	54.314	31.827	30.272	26.977	22.867	22.417	21.995	20.061	17.261
Colômbia	140.363	131.596	13.573	7.670	13.528	7.691	12.600	12.902	11.182	9.596	9.597	10.162	8.876	11.986
Equador	34.244	29.374	3.501	1.350	3.341	1.774	3.059	3.132	2.736	2.329	2.303	2.363	2.117	1.704
Guiana	5.038	4.253	279	312	286	232	283	557	340	492	295	286	292	283
Guiana Francesa	1.321	13	-	-	262	4	211	-	-	-	192	-	-	2
Paraguai	336.646	356.897	55.873	77.541	38.380	35.943	25.282	31.099	26.299	22.046	17.667	20.498	15.446	15.602
Peru	115.320	121.326	11.279	9.928	10.966	10.159	9.891	11.336	9.225	8.559	7.866	8.745	7.376	7.401
Suriname	6.096	5.836	346	339	448	266	361	516	575	666	333	194	325	307
Uruguai	328.098	348.336	85.133	50.222	58.448	36.164	27.426	65.912	23.546	18.960	12.288	14.580	11.409	17.544
Venezuela	53.950	40.761	4.621	2.989	4.565	3.214	4.553	3.789	4.207	3.592	3.990	3.197	4.129	3.242
<b>Ásia</b>	<b>255.841</b>	<b>255.138</b>	<b>25.880</b>	<b>22.077</b>	<b>24.739</b>	<b>27.551</b>	<b>23.158</b>	<b>26.776</b>	<b>20.370</b>	<b>19.206</b>	<b>17.666</b>	<b>17.255</b>	<b>16.352</b>	<b>15.430</b>
Arábia Saudita	907	856	78	50	86	47	87	42	72	38	64	25	60	49
Bangladesh	539	1.070	46	25	52	42	50	116	45	58	38	108	36	72
China	61.250	56.333	5.526	3.503	5.791	3.888	5.719	5.520	4.917	5.275	4.369	5.090	4.083	3.807
China, Hong Kong	3.245	4.170	354	228	325	839	287	382	258	210	214	340	194	310
Cingapura	4.721	6.485	486	189	468	154	428	245	380	288	321	190	294	190
Filipinas	6.265	5.627	574	302	615	366	575	563	501	1.040	438	493	413	361
Índia	16.916	16.719	1.519	1.037	1.584	1.213	1.576	1.561	1.366	1.355	1.220	1.527	1.130	1.116
Indonésia	1.568	2.026	144	108	149	137	150	123	125	160	109	82	102	387
Irã	3.776	2.254	340	105	362	283	353	800	307	144	272	98	253	99
Israel	29.086	33.326	3.566	4.757	3.069	7.813	2.529	3.760	2.300	1.699	1.798	1.395	1.615	979
Japão	60.342	63.708	6.289	4.841	5.632	7.101	5.432	7.210	4.713	3.954	4.255	4.040	3.941	4.179
Líbano	2.577	2.860	230	310	242	312	240	304	210	189	186	173	172	183
Malásia	3.442	4.818	364	330	353	315	305	511	274	503	223	236	197	327
Paquistão	1.121	1.306	98	86	110	71	103	78	92	55	79	81	74	91
República da Coreia	42.997	33.845	4.635	4.961	4.234	3.283	3.782	3.578	3.429	2.864	2.893	2.326	2.691	2.191
Síria	2.333	1.143	195	111	215	128	219	119	189	153	173	94	164	89
Tailândia	3.186	4.146	313	347	331	614	275	634	268	393	214	286	196	229
Taiwan	5.135	6.096	520	344	492	415	458	552	408	352	354	310	330	304
Outros países da Ásia	6.435	8.350	603	443	629	530	590	678	516	476	446	361	407	467

Fonte: Departamento de Polícia Federal e Ministério do Turismo.

## 1 - Chegadas de turistas ao Brasil

## 1.2 - Chegadas de turistas ao Brasil, segundo Continentes e países de residência permanente - 2017-2018

(continuação)

Continentes e países de residência permanente	Chegadas de turistas											
	Julho		Agosto		Setembro		Outubro		Novembro		Dezembro	
	2017	2018	2017	2018	2017	2018	2017	2018	2017	2018	2017	2018
<b>Brasil</b>	<b>477.118</b>	<b>448.317</b>	<b>410.100</b>	<b>429.661</b>	<b>419.239</b>	<b>425.847</b>	<b>440.087</b>	<b>433.955</b>	<b>494.460</b>	<b>478.421</b>	<b>680.713</b>	<b>661.683</b>
<b>África</b>	<b>6.061</b>	<b>4.660</b>	<b>5.421</b>	<b>6.064</b>	<b>5.343</b>	<b>4.788</b>	<b>5.732</b>	<b>6.146</b>	<b>6.045</b>	<b>6.481</b>	<b>6.968</b>	<b>7.423</b>
África do Sul	1.793	1.419	1.610	1.675	1.579	1.692	1.673	1.866	1.758	2.087	1.985	3.534
Angola	1.965	1.365	1.767	1.877	1.750	1.327	1.876	1.560	1.983	1.711	2.255	1.525
Cabo Verde	232	138	202	243	179	170	222	210	252	270	308	190
Egito	176	176	160	150	158	142	168	133	193	133	200	124
Gana	81	34	61	40	71	30	76	106	81	94	89	29
Marrocos	491	306	432	732	439	332	475	340	450	322	645	498
Moçambique	279	299	249	436	245	305	258	560	270	733	300	468
Nigéria	168	129	150	137	148	91	154	214	163	130	179	82
Quênia	65	81	60	42	58	46	64	134	70	70	78	83
Tunísia	113	127	101	142	102	129	112	146	120	139	139	159
Outros países da África	698	586	629	590	614	524	654	877	705	792	790	731
<b>América Central e Caribe</b>	<b>4.159</b>	<b>3.477</b>	<b>3.812</b>	<b>3.873</b>	<b>3.743</b>	<b>4.106</b>	<b>4.012</b>	<b>4.723</b>	<b>4.310</b>	<b>5.240</b>	<b>5.001</b>	<b>4.616</b>
Costa Rica	885	891	798	1.026	791	985	850	1.059	921	1.026	1.088	1.123
Cuba	449	646	434	580	419	436	452	327	472	411	537	566
El Salvador	252	225	225	272	226	227	240	270	257	349	303	236
Guatemala	416	308	377	382	375	464	398	544	431	611	511	596
Haiti	118	107	111	129	106	103	122	96	125	107	144	276
Honduras	178	188	162	177	159	262	171	493	185	426	211	353
Nicarágua	87	77	80	95	81	145	83	93	92	142	106	116
Panamá	1.217	576	1.116	627	1.101	836	1.173	802	1.262	1.246	1.446	887
República Dominicana	313	247	286	263	282	353	298	818	317	608	371	234
Trinidad e Tobago	89	81	86	163	75	110	84	76	95	98	101	43
Outros países da América Central e Caribe	155	131	137	159	128	185	141	145	153	216	183	186
<b>América do Norte</b>	<b>51.322</b>	<b>60.130</b>	<b>46.071</b>	<b>64.650</b>	<b>45.520</b>	<b>53.383</b>	<b>49.177</b>	<b>50.049</b>	<b>53.448</b>	<b>58.465</b>	<b>61.365</b>	<b>76.603</b>
Canadá	4.080	4.469	3.619	5.216	3.600	4.522	3.895	5.027	4.478	7.257	4.821	8.078
Estados Unidos	40.233	48.833	36.237	52.721	35.765	41.745	38.766	38.006	42.013	43.630	48.300	61.347
México	7.009	6.828	6.215	6.713	6.155	7.116	6.516	7.016	6.957	7.578	8.244	7.178
<b>América do Sul</b>	<b>267.406</b>	<b>246.947</b>	<b>222.744</b>	<b>203.265</b>	<b>235.024</b>	<b>238.298</b>	<b>241.597</b>	<b>228.467</b>	<b>271.773</b>	<b>231.246</b>	<b>422.744</b>	<b>365.391</b>
Argentina	152.954	138.022	124.388	96.628	135.145	111.374	138.038	112.144	159.456	116.549	268.679	198.068
Bolívia	11.273	10.840	9.915	10.754	9.741	9.875	9.565	9.177	9.803	8.876	14.888	17.805
Chile	27.112	27.692	24.319	23.118	24.450	33.441	26.373	34.308	28.420	32.572	36.799	43.356
Colômbia	12.048	9.051	10.774	11.216	10.579	11.251	11.300	12.873	12.121	12.983	14.185	14.215
Equador	2.887	1.903	2.571	3.264	2.554	2.704	2.713	3.127	2.957	3.322	3.505	2.402
Guiana	429	317	572	473	483	299	530	327	629	342	620	333
Guiana Francesa	2	2	8	2	394	1	-	-	252	-	-	2
Paraguai	27.453	23.038	21.456	20.343	22.472	20.636	23.021	20.867	25.218	19.981	38.079	49.303
Peru	10.298	9.738	9.091	12.660	8.637	10.942	9.295	9.945	9.651	10.492	11.745	11.421
Suriname	771	374	674	582	671	1.275	551	475	447	422	594	420
Uruguai	17.578	22.933	14.420	20.977	15.532	33.119	15.672	21.803	18.229	22.068	28.417	24.054
Venezuela	4.601	3.037	4.556	3.248	4.366	3.381	4.539	3.421	4.590	3.639	5.233	4.012
<b>Ásia</b>	<b>21.679</b>	<b>21.343</b>	<b>19.369</b>	<b>23.119</b>	<b>19.224</b>	<b>21.880</b>	<b>20.447</b>	<b>19.420</b>	<b>21.801</b>	<b>21.460</b>	<b>25.156</b>	<b>19.621</b>
Arábia Saudita	78	105	72	91	69	139	73	64	78	119	90	87
Bangladesh	46	112	42	119	41	95	44	223	47	61	52	39
China	5.271	4.363	4.733	5.020	4.664	5.156	4.974	4.309	5.282	6.002	5.921	4.400
China, Hong Kong	267	446	240	299	241	281	258	230	279	230	328	375
Cingapura	393	1.075	354	1.447	350	1.584	377	356	403	404	467	363
Filipinas	530	461	471	366	471	392	501	479	546	499	630	305
Índia	1.453	1.542	1.308	1.535	1.298	1.224	1.377	2.075	1.447	1.370	1.638	1.164
Indonésia	132	190	121	128	116	113	131	264	136	187	153	147
Irã	329	160	286	154	284	107	303	96	329	118	358	90
Israel	2.371	1.421	2.037	1.823	2.067	2.417	2.200	1.775	2.483	2.306	3.051	3.181
Japão	5.061	5.689	4.638	6.608	4.580	5.749	4.905	4.845	5.106	5.037	5.790	4.455
Líbano	223	183	198	222	198	163	207	190	220	320	251	311
Malásia	278	446	254	464	251	530	273	373	297	438	373	345
Paquistão	96	107	87	114	85	79	92	331	95	140	110	73
República da Coreia	3.699	2.404	3.209	2.206	3.202	2.131	3.368	2.266	3.584	2.614	4.271	3.021
Síria	206	93	185	84	181	69	190	60	198	66	218	77
Tailândia	265	243	254	371	256	265	249	283	263	245	302	236
Taiwan	438	905	391	958	389	815	414	404	439	384	502	353
Outros países da Ásia	543	1.398	489	1.110	481	571	511	797	569	920	651	599

Fonte: Departamento de Polícia Federal e Ministério do Turismo.

## 1 - Chegadas de turistas ao Brasil

## 1.2 - Chegadas de turistas ao Brasil, segundo Continentes e países de residência permanente - 2017-2018

(continuação)

Continentes e países de residência permanente	Chegadas de turistas													
	Total		Janeiro		Fevereiro		Março		Abril		Maio		Junho	
	2017	2018	2017	2018	2017	2018	2017	2018	2017	2018	2017	2018	2017	2018
<b>Europa</b>	<b>1.451.544</b>	<b>1.460.740</b>	<b>148.499</b>	<b>120.305</b>	<b>143.394</b>	<b>142.500</b>	<b>127.371</b>	<b>155.433</b>	<b>112.325</b>	<b>103.261</b>	<b>91.156</b>	<b>78.813</b>	<b>84.202</b>	<b>75.933</b>
Alemanha	203.045	209.039	20.731	17.608	19.943	19.658	18.276	26.362	15.747	13.395	12.822	10.574	11.804	9.504
Áustria	20.358	29.643	2.169	1.772	1.995	2.198	1.795	2.461	1.580	4.760	1.260	3.816	1.152	3.327
Bélgica	28.458	31.004	2.884	2.560	2.743	2.951	2.524	3.792	2.214	1.801	1.806	1.305	1.671	1.559
Bulgária	2.425	2.898	276	287	249	283	211	394	192	303	152	232	132	190
Croácia	2.245	2.053	232	164	228	205	208	194	182	106	144	104	128	99
Dinamarca	18.593	16.778	1.866	1.441	1.814	1.743	1.667	1.615	1.463	1.180	1.210	986	1.102	953
Eslováquia	2.232	2.554	239	174	216	236	199	353	175	169	138	120	130	133
Eslovênia	1.934	2.041	214	212	198	138	157	154	145	85	116	85	109	70
Espanha	137.202	147.159	14.239	11.811	13.412	12.683	12.177	17.399	10.797	10.000	8.852	7.787	8.220	8.265
Estônia	917	1.461	98	100	91	218	81	90	72	83	59	62	51	69
Finlândia	8.035	8.033	799	768	787	782	737	840	635	783	527	532	492	566
França	254.153	238.345	25.619	15.419	24.450	23.953	21.308	20.208	19.380	19.468	15.583	14.653	14.395	12.007
Grécia	4.960	5.390	497	417	495	509	450	622	390	320	332	320	305	305
Holanda	59.272	62.651	5.808	4.747	5.773	5.301	5.200	5.687	4.637	4.558	3.769	4.067	3.457	3.450
Hungria	3.723	6.771	406	576	379	873	333	941	290	933	243	549	216	607
Irlanda	13.363	23.917	1.448	1.860	1.338	2.324	1.187	2.621	1.060	1.771	867	1.362	787	1.635
Itália	171.654	175.763	16.746	15.546	16.297	14.768	15.256	16.414	13.195	10.848	10.799	8.098	10.148	9.387
Letônia	1.063	1.081	123	62	106	58	92	83	82	67	66	53	58	34
Lituânia	1.613	1.804	164	191	166	197	143	175	122	124	97	70	95	92
Luxemburgo	1.817	1.969	173	82	171	142	160	213	145	194	112	81	107	79
Noruega	16.934	18.249	1.726	1.558	1.722	2.006	1.488	2.067	1.329	1.137	1.038	697	949	1.251
Polônia	20.452	21.677	2.202	2.883	2.092	2.997	1.795	2.332	1.619	1.037	1.289	748	1.146	763
Portugal	144.095	145.816	13.072	10.446	13.419	12.344	12.632	18.143	11.218	9.349	9.050	6.793	8.541	7.251
Reino Unido	185.858	154.586	21.592	15.617	20.964	19.802	16.347	16.723	14.222	11.032	11.502	8.806	10.373	8.306
República Tcheca	4.742	5.597	495	372	470	528	422	601	371	365	297	262	276	241
Romênia	5.499	5.927	579	395	555	557	491	475	432	378	353	286	318	240
Rússia	18.820	19.224	1.973	1.931	1.882	2.195	1.681	2.051	1.494	1.304	1.216	937	1.095	715
Sérvia	1.819	1.811	175	176	181	195	167	148	141	116	121	135	112	114
Suécia	23.760	26.498	2.370	2.866	2.356	3.440	2.127	3.221	1.878	1.560	1.543	1.027	1.417	1.379
Suíça	69.484	70.040	7.106	6.329	6.573	6.885	5.995	6.972	5.300	4.607	4.296	3.132	4.039	2.341
Turquia	14.417	11.711	1.564	1.033	1.449	1.176	1.295	1.082	1.149	806	952	640	874	556
Ucrânia	4.391	4.851	498	547	454	640	392	569	336	329	272	228	251	236
Outros países da Europa	4.211	4.399	416	355	426	515	378	431	333	293	273	266	252	209
<b>Oceania</b>	<b>43.380</b>	<b>54.675</b>	<b>4.896</b>	<b>4.213</b>	<b>5.836</b>	<b>5.144</b>	<b>3.830</b>	<b>4.718</b>	<b>3.254</b>	<b>4.984</b>	<b>2.590</b>	<b>4.150</b>	<b>2.353</b>	<b>3.427</b>
Austrália	33.862	42.235	3.760	3.310	4.570	4.163	3.033	3.523	2.537	3.890	2.029	3.374	1.835	2.750
Nova Zelândia	9.468	12.320	1.132	899	1.260	971	791	1.177	713	1.084	557	769	517	665
Outros países da Oceania	50	120	4	4	6	10	6	18	4	10	4	7	1	12
<b>Países não especificados</b>	<b>46</b>	<b>46</b>	<b>6</b>	<b>9</b>	<b>4</b>	<b>6</b>	<b>5</b>	<b>7</b>	<b>-</b>	<b>2</b>	<b>3</b>	<b>4</b>	<b>3</b>	<b>2</b>

Fonte: Departamento de Polícia Federal e Ministério do Turismo.

**1 - Chegadas de turistas ao Brasil**

## 1.2 - Chegadas de turistas ao Brasil, segundo Continentes e países de residência permanente - 2017-2018

(Conclusão)

Continentes e países de residência permanente	Chegadas de turistas											
	Julho		Agosto		Setembro		Outubro		Novembro		Dezembro	
	2017	2018	2017	2018	2017	2018	2017	2018	2017	2018	2017	2018
<b>Europa</b>	<b>123.135</b>	<b>107.821</b>	<b>109.751</b>	<b>124.982</b>	<b>107.416</b>	<b>98.683</b>	<b>115.887</b>	<b>120.104</b>	<b>133.337</b>	<b>150.442</b>	<b>155.071</b>	<b>182.463</b>
Alemanha	16.837	12.699	14.898	14.418	14.923	14.755	15.983	20.943	19.621	23.258	21.460	25.865
Áustria	1.690	1.665	1.481	1.416	1.437	1.300	1.578	2.008	2.064	2.529	2.157	2.391
Bélgica	2.437	3.710	2.151	2.611	2.138	2.483	2.273	2.332	2.562	2.925	3.055	2.975
Bulgária	191	107	172	136	178	212	188	184	216	299	268	271
Croácia	183	142	164	110	162	163	175	191	203	293	236	282
Dinamarca	1.555	1.823	1.380	1.345	1.372	1.251	1.477	1.290	1.655	1.441	2.032	1.710
Eslováquia	182	117	167	130	167	180	179	271	200	434	240	237
Eslovênia	164	124	143	83	138	165	157	269	186	394	207	262
Espanha	11.692	10.385	10.250	13.995	10.162	10.931	10.829	11.565	12.157	15.521	14.415	16.817
Estônia	74	43	68	45	67	45	74	159	85	274	97	273
Finlândia	683	455	597	400	581	400	635	538	713	1.003	849	966
França	22.476	23.140	20.782	26.682	19.007	14.826	20.879	21.486	22.690	21.711	27.584	24.792
Grécia	410	381	368	382	366	446	398	453	439	530	510	705
Holanda	5.120	6.370	4.510	4.942	4.437	4.732	4.784	5.218	5.487	6.479	6.290	7.100
Hungria	308	266	275	295	260	243	297	492	331	505	385	491
Irlanda	1.126	1.726	982	1.592	976	1.648	1.043	1.884	1.151	2.261	1.398	3.233
Itália	14.772	12.568	13.048	21.466	12.907	11.686	13.835	11.223	15.913	18.056	18.738	25.703
Letônia	89	43	73	52	78	86	82	121	102	291	112	131
Lituânia	138	93	119	79	117	93	129	209	151	244	172	237
Luxemburgo	158	235	141	214	140	115	143	107	170	139	197	368
Noruega	1.443	1.167	1.259	852	1.187	1.050	1.335	1.628	1.561	2.252	1.897	2.584
Polônia	1.684	1.207	1.488	1.260	1.484	1.426	1.633	1.459	1.832	3.578	2.188	1.987
Portugal	12.514	9.979	11.186	13.063	11.148	10.443	11.867	10.352	13.319	13.006	16.129	24.647
Reino Unido	14.750	8.851	13.081	10.385	13.147	9.744	14.203	12.524	16.879	16.592	18.798	16.204
República Tcheca	400	328	353	275	350	448	375	743	423	876	510	558
Romênia	457	303	410	361	409	347	435	601	482	1.022	578	962
Rússia	1.538	1.097	1.359	1.261	1.358	1.432	1.478	1.411	1.735	2.286	2.011	2.604
Sérvia	154	134	132	121	130	122	147	118	166	200	193	232
Suécia	2.003	1.414	1.769	1.299	1.742	1.666	1.900	1.937	2.133	2.523	2.522	4.166
Suíça	5.972	5.647	5.264	3.733	5.166	4.529	5.591	6.940	6.750	7.558	7.432	11.367
Turquia	1.230	1.024	1.061	1.391	1.058	1.120	1.117	706	1.204	1.099	1.464	1.078
Ucrânia	355	284	308	293	314	281	332	308	388	500	491	636
Outros países da Europa	350	294	312	295	310	315	336	434	369	363	456	629
<b>Oceania</b>	<b>3.352</b>	<b>3.935</b>	<b>2.928</b>	<b>3.707</b>	<b>2.965</b>	<b>4.709</b>	<b>3.231</b>	<b>5.041</b>	<b>3.741</b>	<b>5.085</b>	<b>4.404</b>	<b>5.562</b>
Austrália	2.610	2.789	2.288	2.794	2.314	3.592	2.521	3.874	2.931	3.796	3.434	4.380
Nova Zelândia	738	1.135	639	909	646	1.092	705	1.162	806	1.285	964	1.172
Outros países da Oceania	4	11	1	4	5	25	5	5	4	4	6	10
<b>Países não especificados</b>	<b>4</b>	<b>4</b>	<b>4</b>	<b>1</b>	<b>4</b>	<b>-</b>	<b>4</b>	<b>5</b>	<b>5</b>	<b>2</b>	<b>4</b>	<b>4</b>

Fonte: Departamento de Polícia Federal e Ministério do Turismo.

## 1 - Chegadas de turistas ao Brasil

## 1.3 - Chegadas de turistas ao Brasil, segundo Continentes e países de residência permanente - Via aérea - 2017-2018

(Continua)

Continentes e países de residência permanente	Chegadas de turistas por via aérea													
	Total		Janeiro		Fevereiro		Março		Abril		Maio		Junho	
	2017	2018	2017	2018	2017	2018	2017	2018	2017	2018	2017	2018	2017	2018
<b>Brasil</b>	<b>4.187.505</b>	<b>4.328.074</b>	<b>388.957</b>	<b>434.321</b>	<b>410.389</b>	<b>439.123</b>	<b>383.698</b>	<b>467.376</b>	<b>330.918</b>	<b>332.699</b>	<b>279.748</b>	<b>267.609</b>	<b>256.605</b>	<b>239.004</b>
<b>África</b>	<b>68.139</b>	<b>62.449</b>	<b>5.937</b>	<b>3.954</b>	<b>6.442</b>	<b>3.862</b>	<b>6.310</b>	<b>6.407</b>	<b>5.472</b>	<b>4.917</b>	<b>4.828</b>	<b>4.633</b>	<b>4.500</b>	<b>4.316</b>
África do Sul	19.588	19.732	1.651	1.299	1.813	983	1.838	1.808	1.585	1.606	1.440	1.323	1.353	1.293
Angola	22.981	17.806	2.031	1.155	2.205	1.172	2.145	1.823	1.864	1.316	1.641	1.655	1.510	1.355
Cabo Verde	2.346	1.964	191	105	196	90	175	158	145	116	118	160	127	117
Egito	2.042	1.768	177	124	193	205	190	186	165	196	147	116	137	92
Gana	906	484	80	12	87	28	86	39	76	16	55	27	63	31
Marrocos	5.086	5.043	491	337	515	439	466	693	411	524	341	290	296	317
Moçambique	3.172	4.557	267	420	295	294	298	427	258	236	233	179	220	203
Nigéria	1.898	1.675	158	54	175	87	178	115	154	192	140	200	133	251
Quênia	776	863	70	15	76	22	72	93	63	97	55	114	49	80
Tunísia	1.346	1.426	125	77	133	124	124	155	109	97	93	77	83	85
Outros países da África	7.998	7.131	696	356	754	418	738	910	642	521	565	492	529	492
<b>América Central e Caribe</b>	<b>46.039</b>	<b>41.254</b>	<b>4.000</b>	<b>2.761</b>	<b>4.262</b>	<b>2.542</b>	<b>4.286</b>	<b>4.004</b>	<b>3.690</b>	<b>2.875</b>	<b>3.220</b>	<b>2.821</b>	<b>3.020</b>	<b>2.769</b>
Costa Rica	9.327	9.472	822	741	870	511	862	834	750	782	651	652	602	622
Cuba	5.269	4.615	459	210	479	254	496	379	406	329	358	299	353	373
El Salvador	2.732	2.512	241	189	255	140	256	278	219	167	192	184	179	168
Guatemala	4.449	4.498	391	201	410	282	414	544	359	292	310	324	289	365
Haiti	1.320	1.089	105	65	118	70	120	77	103	57	96	79	88	99
Honduras	1.948	2.535	170	122	182	136	181	191	157	98	133	131	125	69
Nicarágua	987	1.210	84	91	85	53	92	127	81	100	70	99	65	142
Panamá	14.012	8.980	1.219	803	1.311	738	1.306	930	1.130	631	989	633	920	554
República Dominicana	3.515	3.845	293	207	315	199	326	400	282	221	250	214	237	203
Trinidad e Tobago	854	880	74	43	81	51	79	69	70	70	58	72	54	69
Outros países da América Central e Caribe	1.626	1.618	142	89	156	108	154	175	133	128	113	134	108	105
<b>América do Norte</b>	<b>566.631</b>	<b>642.993</b>	<b>49.014</b>	<b>38.328</b>	<b>52.942</b>	<b>49.590</b>	<b>52.415</b>	<b>64.852</b>	<b>45.260</b>	<b>48.175</b>	<b>39.842</b>	<b>50.545</b>	<b>37.230</b>	<b>52.739</b>
Canadá	43.864	65.055	3.705	5.032	4.010	6.579	4.082	7.828	3.505	5.151	3.098	4.631	2.914	4.325
Estados Unidos	450.412	507.207	39.177	29.225	42.225	37.919	41.589	50.053	35.925	37.036	31.512	39.974	29.408	42.597
México	72.355	70.731	6.132	4.071	6.707	5.092	6.744	6.971	5.830	5.988	5.232	5.940	4.908	5.817
<b>América do Sul</b>	<b>1.996.669</b>	<b>2.059.307</b>	<b>195.891</b>	<b>271.876</b>	<b>204.012</b>	<b>238.033</b>	<b>184.406</b>	<b>229.543</b>	<b>156.725</b>	<b>165.031</b>	<b>130.300</b>	<b>120.913</b>	<b>117.756</b>	<b>93.169</b>
Argentina	1.148.044	1.188.295	118.980	189.799	121.241	150.668	105.493	148.879	89.051	105.089	71.233	63.561	63.541	41.890
Bolívia	59.307	49.599	4.854	4.904	5.404	3.085	5.594	4.143	4.804	3.608	4.433	3.485	4.244	3.006
Chile	324.098	373.349	32.287	43.283	33.939	51.180	30.439	29.299	25.670	22.372	21.756	21.527	19.480	16.821
Colômbia	123.791	113.810	10.744	5.741	11.599	6.689	11.419	11.600	9.898	8.431	8.677	8.931	8.058	10.656
Equador	28.300	23.731	2.426	1.090	2.634	1.494	2.636	2.654	2.281	1.980	2.023	2.021	1.874	1.409
Guiana	649	387	43	15	56	14	49	28	58	30	40	23	38	32
Guiana Francesa	1.320	10	-	-	262	4	211	-	-	-	192	-	-	2
Paraguai	60.690	58.067	5.111	6.652	5.636	4.864	5.716	5.366	4.889	4.489	4.452	4.754	4.222	3.022
Peru	85.427	91.416	7.190	6.344	7.943	7.182	7.965	9.011	6.833	6.685	6.225	6.808	5.731	5.731
Suriname	5.944	5.643	340	326	441	255	356	471	568	656	326	188	319	286
Uruguai	132.727	126.458	11.835	11.804	12.627	10.374	12.228	15.385	10.730	9.029	9.123	7.336	8.337	7.910
Venezuela	26.372	28.542	2.081	1.918	2.230	2.224	2.300	2.707	1.943	2.662	1.820	2.279	1.912	2.404
<b>Ásia</b>	<b>223.449</b>	<b>219.577</b>	<b>19.095</b>	<b>16.396</b>	<b>20.953</b>	<b>21.087</b>	<b>20.820</b>	<b>23.110</b>	<b>17.966</b>	<b>16.842</b>	<b>16.208</b>	<b>15.697</b>	<b>15.087</b>	<b>13.971</b>
Arábia Saudita	897	815	78	50	86	47	85	38	72	37	64	25	59	47
Bangladesh	537	1.024	46	25	52	40	50	114	45	52	38	107	36	71
China	58.466	52.111	5.001	3.099	5.479	3.167	5.460	4.928	4.720	4.995	4.250	4.885	3.979	3.644
China, Hong Kong	2.533	3.295	221	164	242	592	237	279	204	180	181	262	166	267
Cingapura	4.186	5.839	376	136	406	115	391	199	341	263	297	168	272	169
Filipinas	5.942	5.204	524	276	566	268	550	542	480	987	426	454	392	353
Índia	16.288	15.808	1.400	986	1.514	1.128	1.523	1.518	1.317	1.307	1.179	1.479	1.096	1.065
Indonésia	1.535	1.822	137	105	146	80	145	102	122	160	107	77	102	329
Irã	3.693	2.174	320	96	349	273	345	757	299	143	267	98	249	96
Israel	19.716	24.047	1.787	2.757	1.913	4.751	1.827	2.871	1.589	1.147	1.373	1.193	1.246	921
Japão	55.052	58.812	4.582	4.442	5.107	6.566	5.121	6.757	4.373	3.633	4.045	3.699	3.759	3.841
Libano	2.490	2.746	214	300	233	306	233	296	203	183	181	161	169	174
Malásia	2.906	4.187	259	282	285	296	269	466	236	453	198	190	177	239
Paquistão	1.103	1.268	97	85	105	71	102	76	90	49	79	79	74	90
República da Coreia	32.468	22.656	2.702	2.515	2.990	1.932	3.034	2.417	2.611	2.015	2.395	1.861	2.264	1.657
Síria	2.331	1.128	193	108	215	126	219	117	189	150	173	94	164	89
Tailândia	2.685	3.625	234	330	257	571	245	607	219	324	194	242	179	191
Taiwan	4.501	5.320	384	320	418	316	416	401	362	312	326	282	306	267
Outros países da Ásia	6.120	7.696	540	320	590	442	568	625	494	452	435	341	398	461

Fonte: Departamento de Polícia Federal e Ministério do Turismo.

## 1 - Chegadas de turistas ao Brasil

## 1.3 - Chegadas de turistas ao Brasil, segundo Continentes e países de residência permanente - Via aérea - 2017-2018

(continuação)

Continentes e países de residência permanente	Chegadas de turistas por via aérea											
	Julho		Agosto		Setembro		Outubro		Novembro		Dezembro	
	2017	2018	2017	2018	2017	2018	2017	2018	2017	2018	2017	2018
<b>Brasil</b>	<b>351.117</b>	<b>327.456</b>	<b>318.049</b>	<b>338.686</b>	<b>319.065</b>	<b>332.913</b>	<b>340.138</b>	<b>332.546</b>	<b>365.315</b>	<b>361.453</b>	<b>443.506</b>	<b>454.888</b>
<b>África</b>	<b>5.907</b>	<b>4.505</b>	<b>5.297</b>	<b>5.976</b>	<b>5.213</b>	<b>4.672</b>	<b>5.594</b>	<b>6.025</b>	<b>5.926</b>	<b>6.310</b>	<b>6.713</b>	<b>6.872</b>
África do Sul	1.722	1.316	1.547	1.616	1.516	1.615	1.602	1.775	1.667	1.958	1.854	3.140
Angola	1.963	1.346	1.765	1.875	1.748	1.324	1.874	1.555	1.983	1.710	2.252	1.520
Cabo Verde	231	137	202	241	179	170	222	210	252	270	308	190
Egito	176	176	159	148	157	140	167	133	175	132	199	120
Gana	81	34	61	39	71	30	76	106	81	94	89	28
Marrocos	415	295	376	726	378	311	412	335	450	296	535	480
Moçambique	279	299	249	436	245	303	258	560	270	733	300	467
Nigéria	168	128	150	136	148	91	154	214	162	129	178	78
Quênia	65	81	59	42	58	46	64	134	68	70	77	69
Tunísia	111	126	101	133	101	127	111	140	118	135	137	150
Outros países da África	696	567	628	584	612	515	654	863	700	783	784	630
<b>América Central e Caribe</b>	<b>3.916</b>	<b>3.203</b>	<b>3.615</b>	<b>3.645</b>	<b>3.544</b>	<b>3.676</b>	<b>3.798</b>	<b>4.328</b>	<b>4.062</b>	<b>4.851</b>	<b>4.626</b>	<b>3.779</b>
Costa Rica	788	790	727	949	714	865	768	881	827	925	946	920
Cuba	446	632	425	568	412	428	446	324	463	407	526	412
El Salvador	233	208	210	252	210	196	224	249	239	288	274	193
Guatemala	377	279	347	362	342	415	365	461	393	523	452	450
Haiti	113	78	105	112	104	101	115	94	118	107	135	150
Honduras	166	171	154	160	150	230	162	476	173	419	195	332
Nicarágua	84	71	78	85	78	124	80	86	89	136	101	96
Panamá	1.185	556	1.093	612	1.076	743	1.148	754	1.233	1.173	1.402	853
República Dominicana	305	238	280	253	276	307	291	812	309	598	351	193
Trinidad e Tobago	76	71	70	149	64	102	69	67	77	77	82	40
Outros países da América Central e Caribe	143	109	126	143	118	165	130	124	141	198	162	140
<b>América do Norte</b>	<b>49.003</b>	<b>57.773</b>	<b>44.354</b>	<b>62.643</b>	<b>43.683</b>	<b>51.093</b>	<b>46.781</b>	<b>47.102</b>	<b>49.441</b>	<b>52.069</b>	<b>56.666</b>	<b>68.084</b>
Canadá	3.849	4.312	3.456	5.048	3.425	4.345	3.621	4.716	3.825	6.014	4.374	7.074
Estados Unidos	38.848	47.486	35.206	51.471	34.668	40.359	37.230	36.272	39.363	39.603	45.261	55.212
México	6.306	5.975	5.692	6.124	5.590	6.389	5.930	6.114	6.253	6.452	7.031	5.798
<b>América do Sul</b>	<b>161.555</b>	<b>142.739</b>	<b>147.071</b>	<b>133.193</b>	<b>150.488</b>	<b>161.863</b>	<b>159.063</b>	<b>151.471</b>	<b>171.009</b>	<b>151.429</b>	<b>218.393</b>	<b>200.047</b>
Argentina	90.346	79.321	82.304	66.748	85.945	81.699	90.521	74.860	97.862	75.627	131.527	110.154
Bolívia	5.285	3.925	4.729	4.109	4.619	4.408	4.833	4.103	5.007	4.323	5.501	6.500
Chile	25.962	26.777	23.473	22.471	23.542	32.545	25.440	33.490	27.287	31.637	34.823	41.947
Colômbia	10.703	7.957	9.668	10.096	9.486	9.948	10.193	10.835	10.912	11.212	12.434	11.714
Equador	2.410	1.512	2.210	2.648	2.174	2.091	2.323	2.436	2.495	2.532	2.814	1.864
Guiana	68	28	63	42	62	66	56	45	53	28	63	36
Guiana Francesa	1	2	8	-	394	1	-	-	252	-	-	1
Paraguai	5.321	3.731	4.775	4.213	4.685	4.591	4.928	4.329	5.135	5.137	5.820	6.919
Peru	7.240	7.149	6.753	9.238	6.606	8.495	7.104	7.643	7.477	8.153	8.360	8.977
Suriname	762	356	656	563	657	1.259	532	464	424	414	563	405
Uruguai	11.094	9.940	10.175	10.789	10.175	14.235	10.801	10.941	11.772	9.901	13.830	8.814
Venezuela	2.363	2.041	2.257	2.276	2.143	2.525	2.332	2.325	2.333	2.465	2.658	2.716
<b>Ásia</b>	<b>19.241</b>	<b>19.672</b>	<b>17.526</b>	<b>21.301</b>	<b>17.251</b>	<b>19.691</b>	<b>18.415</b>	<b>17.111</b>	<b>19.283</b>	<b>18.968</b>	<b>21.604</b>	<b>15.731</b>
Arábia Saudita	78	97	71	90	67	126	73	57	77	118	87	83
Bangladesh	46	112	41	118	41	92	44	202	47	59	51	32
China	5.073	4.193	4.580	4.857	4.503	4.934	4.786	3.962	5.018	5.599	5.617	3.848
China, Hong Kong	210	412	198	268	196	238	212	179	218	182	248	272
Cingapura	353	1.063	321	1.406	318	1.439	344	266	357	336	410	279
Filipinas	511	454	457	359	455	343	486	431	514	466	581	271
Índia	1.408	1.450	1.273	1.485	1.256	1.189	1.338	1.885	1.407	1.307	1.577	1.009
Indonésia	132	188	121	120	116	110	128	245	131	184	148	122
Irã	319	159	286	150	283	106	302	94	318	118	356	84
Israel	1.653	1.244	1.507	1.666	1.492	1.905	1.613	1.533	1.720	1.848	1.996	2.211
Japão	4.709	5.378	4.369	6.034	4.295	5.261	4.610	4.463	4.780	4.711	5.302	4.027
Líbano	216	163	193	209	192	153	202	182	214	314	240	305
Malásia	238	415	221	440	220	469	238	313	255	363	310	261
Paquistão	95	102	85	106	85	76	90	329	94	132	107	73
República da Coreia	2.848	1.757	2.580	1.579	2.527	1.664	2.669	1.611	2.781	1.812	3.067	1.836
Síria	206	91	185	83	181	69	190	60	198	66	218	75
Tailândia	231	212	210	343	208	219	222	231	232	194	254	161
Taiwan	390	864	355	943	351	762	374	338	390	272	429	243
Outros países da Ásia	525	1.318	473	1.045	465	536	494	730	532	887	606	539

Fonte: Departamento de Polícia Federal e Ministério do Turismo.



## 1 - Chegadas de turistas ao Brasil

## 1.3 - Chegadas de turistas ao Brasil, segundo Continentes e países de residência permanente - Via aérea - 2017-2018

(continuação)

Continentes e países de residência permanente	Chegadas de turistas por via aérea													
	Total		Janeiro		Fevereiro		Março		Abril		Maio		Junho	
	2017	2018	2017	2018	2017	2018	2017	2018	2017	2018	2017	2018	2017	2018
<b>Europa</b>	<b>1.256.102</b>	<b>1.259.238</b>	<b>112.239</b>	<b>97.916</b>	<b>118.820</b>	<b>120.171</b>	<b>112.641</b>	<b>135.658</b>	<b>99.358</b>	<b>90.812</b>	<b>83.245</b>	<b>69.558</b>	<b>77.132</b>	<b>69.219</b>
Alemanha	173.788	178.544	15.550	13.946	16.509	16.888	15.715	23.059	13.769	11.364	11.679	9.154	10.828	8.514
Áustria	17.216	26.690	1.579	1.451	1.660	1.856	1.551	2.139	1.361	4.597	1.136	3.677	1.046	3.248
Bélgica	24.407	27.261	2.167	2.178	2.281	2.640	2.202	3.508	1.930	1.463	1.619	1.137	1.510	1.466
Bulgária	1.867	2.155	169	182	182	201	171	253	151	244	127	216	111	185
Croácia	2.048	1.757	194	141	204	176	187	155	164	99	137	92	122	88
Dinamarca	16.266	13.898	1.452	1.013	1.553	1.295	1.482	1.148	1.301	1.032	1.110	885	1.017	886
Eslováquia	1.873	1.941	173	146	176	169	173	219	148	121	121	98	116	127
Eslovênia	1.653	1.680	149	199	155	108	132	133	125	71	106	75	101	66
Espanha	115.658	123.415	10.113	9.974	10.818	11.091	10.537	15.076	9.183	8.632	7.912	6.851	7.406	7.564
Estônia	795	1.247	75	81	76	161	72	83	63	81	54	50	50	67
Finlândia	7.272	7.339	653	672	694	694	667	746	583	747	495	517	465	538
França	205.813	187.768	18.386	12.352	19.521	19.788	18.170	15.939	16.329	15.928	13.486	11.356	12.466	9.885
Grécia	4.438	4.769	401	390	430	463	411	583	351	274	304	283	279	263
Holanda	52.726	55.560	4.669	4.031	4.962	4.715	4.671	5.127	4.177	4.168	3.477	3.708	3.213	3.215
Hungria	3.065	5.798	275	471	291	780	283	801	241	884	214	530	190	586
Irlanda	11.157	21.653	1.005	1.619	1.050	2.105	1.027	2.444	900	1.631	769	1.236	709	1.528
Itália	156.074	159.613	13.687	13.786	14.463	13.133	13.816	14.185	12.167	9.995	10.209	7.619	9.631	8.913
Letônia	848	824	76	43	83	46	77	69	67	54	57	45	51	33
Lituânia	1.430	1.517	132	134	137	168	128	132	110	102	90	63	88	82
Luxemburgo	1.681	1.713	150	57	156	121	150	165	135	184	106	70	102	77
Noruega	15.954	16.848	1.535	1.431	1.589	1.823	1.410	1.921	1.263	1.066	997	670	912	1.202
Polônia	17.508	18.396	1.649	2.393	1.733	2.561	1.579	2.043	1.387	906	1.146	647	1.030	671
Portugal	141.309	143.159	12.574	10.215	13.098	12.106	12.471	17.920	11.063	9.167	8.968	6.730	8.355	7.187
Reino Unido	154.848	124.001	14.216	9.532	15.069	13.080	14.157	14.220	12.424	9.493	10.462	7.680	9.456	7.383
República Tcheca	3.968	4.565	355	324	381	403	358	482	315	316	264	217	245	190
Romênia	4.717	4.838	432	304	452	452	433	372	374	287	316	234	288	212
Rússia	16.131	16.066	1.488	1.364	1.582	1.821	1.485	1.732	1.296	1.161	1.107	808	1.002	629
Sérvia	1.691	1.598	151	143	163	156	157	140	132	95	116	128	107	110
Suécia	21.802	24.477	1.973	2.522	2.093	3.158	1.985	2.919	1.743	1.464	1.467	981	1.349	1.343
Suíça	59.520	62.316	5.168	5.310	5.474	6.140	5.261	6.286	4.618	3.927	3.892	2.746	3.679	2.078
Turquia	11.230	10.212	970	786	1.062	960	1.053	885	904	724	805	612	749	499
Ucrânia	3.593	3.996	335	433	355	508	332	458	282	273	242	205	223	207
Outros países da Europa	3.756	3.624	338	293	368	405	338	316	302	262	255	238	236	177
<b>Oceania</b>	<b>30.434</b>	<b>43.225</b>	<b>2.777</b>	<b>3.089</b>	<b>2.954</b>	<b>3.834</b>	<b>2.816</b>	<b>3.796</b>	<b>2.447</b>	<b>4.045</b>	<b>2.102</b>	<b>3.441</b>	<b>1.877</b>	<b>2.819</b>
Austrália	24.276	33.704	2.220	2.415	2.371	3.040	2.244	2.785	1.950	3.252	1.674	2.881	1.495	2.357
Nova Zelândia	6.108	9.431	553	673	577	789	566	997	493	786	424	554	381	454
Outros países da Oceania	50	90	4	1	6	5	6	14	4	7	4	6	1	8
<b>Países não especificados</b>	<b>42</b>	<b>31</b>	<b>4</b>	<b>1</b>	<b>4</b>	<b>4</b>	<b>4</b>	<b>6</b>	<b>-</b>	<b>2</b>	<b>3</b>	<b>1</b>	<b>3</b>	<b>2</b>

Fonte: Departamento de Polícia Federal e Ministério do Turismo.

**1 - Chegadas de turistas ao Brasil**

## 1.3 - Chegadas de turistas ao Brasil, segundo Continentes e países de residência permanente - Via aérea - 2017-2018

(Conclusão)

Continentes e países de residência permanente	Chegadas de turistas por via aérea											
	Julho		Agosto		Setembro		Outubro		Novembro		Dezembro	
	2017	2018	2017	2018	2017	2018	2017	2018	2017	2018	2017	2018
<b>Europa</b>	<b>108.972</b>	<b>96.295</b>	<b>97.873</b>	<b>108.764</b>	<b>96.576</b>	<b>88.162</b>	<b>103.973</b>	<b>102.730</b>	<b>112.908</b>	<b>124.027</b>	<b>132.365</b>	<b>155.926</b>
Alemanha	14.933	11.358	13.465	12.876	13.400	13.078	14.355	17.313	15.442	19.005	18.143	21.989
Áustria	1.488	1.490	1.327	1.252	1.276	1.186	1.405	1.751	1.570	2.014	1.817	2.029
Bélgica	2.126	3.307	1.910	2.386	1.886	2.234	2.018	2.072	2.192	2.382	2.566	2.488
Bulgária	149	92	141	125	144	149	154	128	169	191	199	189
Croácia	171	136	154	103	152	110	165	155	184	253	214	249
Dinamarca	1.386	1.611	1.255	1.244	1.239	1.170	1.340	1.105	1.448	1.094	1.683	1.415
Eslováquia	154	106	146	108	145	157	156	206	168	321	197	163
Eslovênia	148	105	130	79	125	129	144	227	156	272	182	216
Espanha	10.096	9.330	9.059	11.847	8.885	9.320	9.508	9.060	10.278	11.490	11.863	13.180
Estônia	65	26	61	42	60	40	67	151	72	258	80	207
Finlândia	633	434	558	383	540	378	592	504	650	867	742	859
França	18.071	18.327	16.228	19.836	15.947	12.128	17.190	16.818	18.473	16.653	21.546	18.758
Grécia	373	337	338	321	335	400	365	422	394	461	457	572
Holanda	4.654	5.787	4.160	4.336	4.071	4.299	4.379	4.601	4.752	5.571	5.541	6.002
Hungria	260	236	240	250	223	196	258	366	276	352	314	346
Irlanda	961	1.508	861	1.427	845	1.524	906	1.725	974	1.914	1.150	2.992
Itália	13.763	11.965	12.296	19.855	12.105	10.954	13.015	10.316	14.206	15.852	16.716	23.040
Letônia	73	42	62	39	65	47	70	110	79	206	88	90
Lituânia	125	82	109	71	107	89	119	185	133	208	152	201
Luxemburgo	149	215	134	167	133	105	135	100	150	114	181	338
Noruega	1.377	1.093	1.210	812	1.136	1.017	1.265	1.561	1.484	1.961	1.776	2.291
Polônia	1.461	1.064	1.320	1.164	1.307	1.239	1.449	1.292	1.590	2.874	1.857	1.542
Portugal	12.369	9.875	11.073	12.867	11.027	10.331	11.750	10.185	12.983	12.660	15.578	23.916
Reino Unido	12.996	7.914	11.772	9.045	11.754	8.441	12.709	10.553	13.711	13.154	16.122	13.506
República Tcheca	341	282	308	240	302	362	325	590	359	703	415	456
Romênia	401	272	364	323	360	319	388	516	421	795	488	752
Rússia	1.347	1.004	1.217	1.156	1.211	1.310	1.318	1.230	1.422	1.797	1.656	2.054
Sérvia	145	123	125	114	129	118	139	107	152	177	175	187
Suécia	1.872	1.343	1.672	1.272	1.638	1.623	1.776	1.831	1.950	2.208	2.284	3.813
Suíça	5.289	5.297	4.743	3.381	4.611	4.161	5.009	6.308	5.452	6.527	6.324	10.155
Turquia	979	984	877	1.133	859	1.036	910	615	967	999	1.095	979
Ucrânia	300	262	269	244	274	244	285	269	320	409	376	484
Outros países da Europa	317	288	289	266	285	268	309	358	331	285	388	468
<b>Oceania</b>	<b>2.519</b>	<b>3.266</b>	<b>2.309</b>	<b>3.163</b>	<b>2.306</b>	<b>3.756</b>	<b>2.510</b>	<b>3.774</b>	<b>2.682</b>	<b>3.797</b>	<b>3.135</b>	<b>4.445</b>
Austrália	2.005	2.351	1.842	2.394	1.834	2.890	2.002	3.046	2.135	2.776	2.504	3.517
Nova Zelândia	510	905	466	766	467	844	503	723	543	1.017	625	923
Outros países da Oceania	4	10	1	3	5	22	5	5	4	4	6	5
<b>Países não especificados</b>	<b>4</b>	<b>3</b>	<b>4</b>	<b>1</b>	<b>4</b>	<b>-</b>	<b>4</b>	<b>5</b>	<b>4</b>	<b>2</b>	<b>4</b>	<b>4</b>

Fonte: Departamento de Polícia Federal e Ministério do Turismo.

## 1 - Chegadas de turistas ao Brasil

## 1.4 - Chegadas de turistas ao Brasil, segundo Continentes e países de residência permanente - Via terrestre - 2017-2018

(Continua)

Continentes e países de residência permanente	Chegadas de turistas por via terrestre													
	Total		Janeiro		Fevereiro		Março		Abril		Maio		Junho	
	2017	2018	2017	2018	2017	2018	2017	2018	2017	2018	2017	2018	2017	2018
<b>Brasil</b>	<b>2.251.589</b>	<b>2.088.506</b>	<b>692.875</b>	<b>591.447</b>	<b>432.652</b>	<b>385.229</b>	<b>166.956</b>	<b>235.929</b>	<b>125.591</b>	<b>92.827</b>	<b>66.042</b>	<b>68.106</b>	<b>59.980</b>	<b>59.733</b>
<b>África</b>	<b>1.923</b>	<b>1.565</b>	<b>373</b>	<b>140</b>	<b>245</b>	<b>129</b>	<b>144</b>	<b>147</b>	<b>149</b>	<b>129</b>	<b>91</b>	<b>164</b>	<b>80</b>	<b>86</b>
África do Sul	958	1.171	179	98	119	76	67	111	70	101	44	132	40	70
Angola	23	53	5	4	5	8	2	1	-	1	-	2	-	3
Cabo Verde	-	2	-	1	-	-	-	-	-	-	-	-	-	-
Egito	17	21	6	3	4	3	2	3	-	3	-	3	1	1
Gana	-	1	-	-	-	-	-	-	-	-	-	-	-	-
Marrocos	867	136	168	18	112	21	68	20	74	12	44	8	38	3
Moçambique	-	6	-	1	-	-	-	-	-	1	-	-	-	1
Nigéria	2	11	-	1	-	-	-	1	-	2	-	1	-	-
Quênia	6	5	-	-	2	1	-	2	-	-	1	-	-	-
Tunísia	25	53	10	4	-	8	2	1	3	6	1	10	1	1
Outros países da África	25	106	5	10	3	12	3	8	2	3	1	8	-	7
<b>América Central e Caribe</b>	<b>3.174</b>	<b>4.511</b>	<b>623</b>	<b>696</b>	<b>400</b>	<b>289</b>	<b>223</b>	<b>300</b>	<b>226</b>	<b>268</b>	<b>144</b>	<b>240</b>	<b>118</b>	<b>291</b>
Costa Rica	1.227	1.606	232	394	153	108	87	97	95	109	58	60	48	70
Cuba	110	294	28	34	18	17	7	9	8	10	2	17	3	14
El Salvador	268	288	57	7	37	16	19	21	21	15	11	25	10	12
Guatemala	513	598	98	35	64	16	36	58	38	20	24	32	21	47
Haiti	102	408	33	97	19	22	8	16	7	19	2	24	3	58
Honduras	141	181	24	16	21	11	10	13	11	5	6	20	5	15
Nicarágua	38	117	7	15	5	8	-	4	3	10	2	13	2	5
Panamá	389	438	76	32	44	33	28	25	30	27	18	18	15	31
República Dominicana	95	188	22	16	14	9	8	20	1	8	5	12	-	18
Trinidad e Tobago	148	163	16	11	6	26	9	14	7	31	9	11	9	7
Outros países da América Central e Caribe	143	230	30	39	19	23	11	23	5	14	7	8	2	14
<b>América do Norte</b>	<b>29.245</b>	<b>32.387</b>	<b>5.562</b>	<b>2.811</b>	<b>3.629</b>	<b>2.752</b>	<b>2.119</b>	<b>2.851</b>	<b>2.254</b>	<b>2.553</b>	<b>1.358</b>	<b>1.990</b>	<b>1.166</b>	<b>1.756</b>
Canadá	3.183	3.526	705	342	455	455	253	407	235	266	129	220	111	107
Estados Unidos	17.237	20.184	3.217	1.823	2.108	1.848	1.236	1.851	1.338	1.639	811	1.207	696	1.168
México	8.825	8.677	1.640	646	1.066	449	630	593	681	648	418	563	359	481
<b>América do Sul</b>	<b>2.017.264</b>	<b>1.846.414</b>	<b>647.978</b>	<b>565.917</b>	<b>403.333</b>	<b>359.993</b>	<b>150.219</b>	<b>211.821</b>	<b>107.749</b>	<b>76.360</b>	<b>55.383</b>	<b>55.384</b>	<b>50.707</b>	<b>49.468</b>
Argentina	1.381.992	1.174.960	499.763	437.631	308.162	289.588	104.313	124.480	61.336	39.556	29.446	23.091	27.215	17.847
Bolívia	67.407	76.524	9.665	10.463	5.942	6.742	4.258	5.601	4.852	4.546	3.913	4.447	3.610	4.812
Chile	17.600	13.023	4.339	2.872	2.774	2.696	1.288	841	1.294	441	659	441	579	435
Colômbia	16.354	17.437	2.761	1.860	1.922	970	1.174	1.284	1.278	1.157	911	1.220	808	1.323
Equador	5.881	5.582	1.074	253	705	274	417	472	454	349	280	342	243	295
Guiana	4.355	3.824	234	294	230	216	233	523	282	453	253	257	252	249
Guiana Francesa	-	3	-	-	-	-	-	-	-	-	-	-	-	-
Paraguai	271.933	294.562	50.255	70.400	32.466	30.715	19.287	25.234	20.863	17.216	12.963	15.505	11.098	12.383
Peru	29.577	29.464	4.077	3.550	3.003	2.904	1.901	2.284	2.377	1.854	1.626	1.924	1.622	1.644
Suriname	121	115	5	5	6	6	5	9	7	5	6	4	5	14
Uruguai	194.564	218.825	73.277	37.534	45.793	24.908	15.098	50.022	12.746	9.859	3.162	7.236	3.065	9.633
Venezuela	27.480	12.095	2.528	1.055	2.330	974	2.245	1.071	2.260	924	2.164	917	2.210	833
<b>Ásia</b>	<b>30.386</b>	<b>33.987</b>	<b>5.631</b>	<b>5.558</b>	<b>3.672</b>	<b>6.046</b>	<b>2.185</b>	<b>3.551</b>	<b>2.370</b>	<b>2.347</b>	<b>1.436</b>	<b>1.537</b>	<b>1.233</b>	<b>1.395</b>
Arábia Saudita	9	41	-	-	-	-	2	4	-	1	-	-	1	2
Bangladesh	2	42	-	-	-	2	-	2	-	6	-	1	-	1
China	2.490	3.990	447	364	294	660	178	577	194	279	119	205	102	162
China, Hong Kong	695	762	126	62	82	152	50	103	54	28	33	78	28	42
Cingapura	497	611	90	52	59	28	36	44	39	25	24	22	20	21
Filipinas	224	281	38	16	26	32	17	11	17	53	11	39	11	7
Índia	483	704	93	46	54	45	35	36	38	38	23	28	21	33
Indonésia	25	140	7	2	-	13	3	20	3	-	2	5	-	50
Irã	72	80	20	9	13	10	8	43	8	1	5	-	4	3
Israel	9.186	8.834	1.764	1.987	1.150	3.013	664	831	711	551	425	202	365	58
Japão	4.342	4.806	783	379	516	514	311	450	340	318	210	341	181	327
Líbano	87	113	16	9	9	6	7	8	7	6	5	12	3	9
Malásia	502	596	96	40	63	16	35	44	38	50	23	46	20	87
Paquistão	18	37	1	-	5	-	1	2	2	6	-	2	-	1
República da Coreia	10.470	11.134	1.906	2.443	1.244	1.344	747	1.153	818	849	498	465	427	531
Síria	2	14	2	3	-	2	-	2	-	3	-	-	-	-
Tailândia	412	447	75	16	48	43	29	22	33	69	19	44	17	19
Taiwan	596	752	109	22	72	92	42	151	46	40	28	28	24	37
Outros países da Ásia	274	603	58	108	37	74	20	48	22	24	11	19	9	5

Fonte: Departamento de Polícia Federal e Ministério do Turismo.

## 1 - Chegadas de turistas ao Brasil

## 1.4 - Chegadas de turistas ao Brasil, segundo Continentes e países de residência permanente - Via terrestre - 2017-2018

(continuação)

Continentes e países de residência permanente	Chegadas de turistas por via terrestre											
	Julho		Agosto		Setembro		Outubro		Novembro		Dezembro	
	2017	2018	2017	2018	2017	2018	2017	2018	2017	2018	2017	2018
<b>Brasil</b>	<b>117.558</b>	<b>113.512</b>	<b>85.163</b>	<b>85.530</b>	<b>94.743</b>	<b>89.015</b>	<b>93.860</b>	<b>95.660</b>	<b>110.771</b>	<b>101.170</b>	<b>205.398</b>	<b>170.348</b>
<b>África</b>	<b>153</b>	<b>130</b>	<b>123</b>	<b>84</b>	<b>128</b>	<b>111</b>	<b>133</b>	<b>115</b>	<b>79</b>	<b>64</b>	<b>225</b>	<b>266</b>
África do Sul	71	90	63	56	62	74	66	88	73	43	104	232
Angola	2	19	2	2	2	2	2	5	-	1	3	5
Cabo Verde	-	-	-	1	-	-	-	-	-	-	-	-
Egito	-	-	1	2	1	2	1	-	-	1	1	-
Gana	-	-	-	1	-	-	-	-	-	-	-	-
Marrocos	76	9	56	6	60	20	63	5	-	7	108	7
Moçambique	-	-	-	-	-	2	-	-	-	-	-	1
Nigéria	-	-	-	1	-	-	-	-	1	1	1	4
Quênia	-	-	1	-	-	-	-	-	1	-	1	2
Tunísia	2	-	-	9	1	2	1	6	2	4	2	2
Outros países da África	2	12	-	6	2	9	-	11	2	7	5	13
<b>América Central e Caribe</b>	<b>242</b>	<b>270</b>	<b>195</b>	<b>225</b>	<b>199</b>	<b>429</b>	<b>210</b>	<b>393</b>	<b>235</b>	<b>378</b>	<b>359</b>	<b>732</b>
Costa Rica	97	101	71	77	77	120	81	178	89	99	139	193
Cuba	3	14	9	12	7	8	6	3	9	4	10	152
El Salvador	19	17	15	20	16	31	16	21	18	61	29	42
Guatemala	39	29	30	20	33	49	33	83	38	84	59	125
Haiti	5	27	4	17	2	2	5	1	7	-	7	125
Honduras	12	17	8	16	9	32	9	17	10	7	16	12
Nicarágua	3	6	2	10	3	21	3	7	3	6	5	12
Panamá	32	18	23	15	25	93	25	48	29	71	44	27
República Dominicana	8	9	6	9	6	46	6	6	7	8	12	27
Trinidad e Tobago	13	10	16	14	11	8	15	9	18	21	19	1
Outros países da América Central e Caribe	11	22	11	15	10	19	11	20	7	17	19	16
<b>América do Norte</b>	<b>2.308</b>	<b>2.344</b>	<b>1.709</b>	<b>2.004</b>	<b>1.829</b>	<b>2.285</b>	<b>1.889</b>	<b>2.941</b>	<b>2.126</b>	<b>3.729</b>	<b>3.296</b>	<b>4.371</b>
Canadá	230	153	163	168	175	177	179	310	217	567	331	354
Estados Unidos	1.376	1.338	1.023	1.248	1.089	1.381	1.130	1.729	1.265	2.074	1.948	2.878
México	702	853	523	588	565	727	580	902	644	1.088	1.017	1.139
<b>América do Sul</b>	<b>99.465</b>	<b>98.498</b>	<b>71.683</b>	<b>66.544</b>	<b>80.393</b>	<b>73.303</b>	<b>78.589</b>	<b>73.724</b>	<b>93.478</b>	<b>72.073</b>	<b>178.287</b>	<b>143.329</b>
Argentina	56.738	53.494	38.444	26.705	45.436	26.772	43.855	34.262	54.789	33.711	112.495	67.823
Bolívia	5.986	6.908	5.180	6.639	5.120	5.467	4.731	5.071	4.780	4.546	9.370	11.282
Chile	1.148	910	846	641	908	896	930	811	1.062	804	1.773	1.235
Colômbia	1.336	1.072	1.094	1.114	1.086	1.300	1.098	2.031	1.198	1.749	1.688	2.357
Equador	476	389	359	615	377	612	389	691	432	786	675	504
Guiana	353	289	500	426	418	232	469	281	575	309	556	295
Guiana Francesa	-	-	-	2	-	-	-	-	-	-	-	1
Paraguai	21.726	18.946	16.424	15.850	17.483	15.864	17.858	16.357	19.861	14.578	31.649	41.514
Peru	3.020	2.525	2.299	3.390	2.013	2.437	2.175	2.275	2.139	2.331	3.325	2.346
Suriname	8	14	12	14	10	15	14	10	18	7	25	12
Uruguai	6.443	12.957	4.236	10.182	5.327	18.852	4.867	10.846	6.370	12.091	14.180	14.705
Venezuela	2.231	994	2.289	966	2.215	856	2.203	1.089	2.254	1.161	2.551	1.255
<b>Ásia</b>	<b>2.430</b>	<b>1.641</b>	<b>1.812</b>	<b>1.796</b>	<b>1.935</b>	<b>2.127</b>	<b>1.994</b>	<b>2.285</b>	<b>2.233</b>	<b>2.303</b>	<b>3.455</b>	<b>3.401</b>
Arábia Saudita	-	8	1	1	2	13	-	7	-	1	3	4
Bangladesh	-	-	1	1	-	3	-	21	-	2	1	3
China	198	161	152	161	161	222	169	344	190	372	286	483
China, Hong Kong	57	34	42	31	45	43	46	51	52	48	80	90
Cingapura	40	10	30	36	32	144	33	90	37	58	57	81
Filipinas	18	6	14	7	15	16	14	47	17	22	26	25
Índia	39	81	30	41	31	29	31	181	36	51	52	95
Indonésia	-	2	-	8	-	3	3	19	3	-	4	18
Irã	10	1	-	4	1	1	1	2	-	-	2	6
Israel	718	177	530	157	575	512	580	241	668	393	1.036	712
Japão	352	310	269	574	284	488	295	374	314	313	487	418
Líbano	7	20	5	13	6	10	5	8	6	6	11	6
Malásia	40	31	29	23	31	60	33	60	36	68	58	71
Paquistão	1	5	2	8	-	3	2	2	1	8	3	-
República da Coreia	850	646	629	627	672	466	698	654	780	787	1.201	1.169
Síria	-	1	-	1	-	-	-	-	-	-	-	2
Tailândia	34	27	26	24	26	26	27	51	30	43	48	63
Taiwan	48	41	36	15	38	53	40	66	44	104	69	103
Outros países da Ásia	18	80	16	64	16	35	17	67	19	27	31	52

Fonte: Departamento de Polícia Federal e Ministério do Turismo.

## 1 - Chegadas de turistas ao Brasil

## 1.4 - Chegadas de turistas ao Brasil, segundo Continentes e países de residência permanente - Via terrestre - 2017-2018

(continuação)

Continentes e países de residência permanente	Chegadas de turistas por via terrestre													
	Total		Janeiro		Fevereiro		Março		Abril		Maio		Junho	
	2017	2018	2017	2018	2017	2018	2017	2018	2017	2018	2017	2018	2017	2018
<b>Europa</b>	<b>159.236</b>	<b>159.304</b>	<b>30.784</b>	<b>15.340</b>	<b>20.115</b>	<b>15.037</b>	<b>11.321</b>	<b>16.420</b>	<b>12.038</b>	<b>10.313</b>	<b>7.142</b>	<b>8.081</b>	<b>6.262</b>	<b>6.130</b>
Alemanha	23.914	24.905	4.536	2.742	2.968	2.401	1.717	2.986	1.849	1.803	1.120	1.388	965	978
Áustria	2.569	2.398	486	294	316	282	185	262	201	137	122	139	104	76
Bélgica	3.722	3.262	667	302	432	250	262	241	279	315	183	164	157	90
Bulgária	521	661	96	86	64	60	37	139	40	59	25	14	21	5
Croácia	164	243	34	23	22	20	12	35	13	3	7	11	6	5
Dinamarca	2.096	2.620	392	397	257	405	150	427	161	140	100	101	83	66
Eslováquia	345	572	66	27	40	62	24	134	27	44	16	22	14	5
Eslovênia	257	343	64	13	41	24	19	21	20	14	10	10	8	4
Espanha	20.405	22.151	3.965	1.777	2.583	1.509	1.466	2.109	1.573	1.237	934	929	803	700
Estônia	111	199	23	17	13	48	9	7	9	2	5	12	-	-
Finlândia	672	640	133	91	85	63	49	94	52	35	32	15	27	28
França	34.298	35.705	6.262	2.346	4.146	2.784	2.332	2.765	2.436	2.218	1.444	2.207	1.373	1.641
Grécia	453	519	91	23	57	26	33	39	34	43	21	35	17	42
Holanda	5.747	6.157	1.065	582	697	437	410	502	447	350	273	358	235	235
Hungria	628	867	125	98	82	76	46	138	49	46	29	19	25	21
Irlanda	2.029	2.084	383	199	251	172	146	164	159	132	96	126	77	107
Itália	13.366	13.482	2.782	1.577	1.802	1.422	967	1.598	1.017	743	580	471	499	461
Letônia	190	248	36	19	22	10	13	12	15	13	9	8	7	1
Lituânia	164	249	29	44	23	25	12	34	12	22	7	7	7	10
Luxemburgo	119	212	23	15	15	19	8	43	9	9	6	11	5	2
Noruega	848	1.042	164	100	110	89	63	139	65	67	40	26	34	47
Polônia	2.788	2.975	530	423	347	405	201	264	218	130	133	100	109	84
Portugal	2.049	1.842	484	172	312	158	149	191	148	164	80	59	68	58
Reino Unido	23.429	20.007	4.867	1.658	3.154	2.526	1.695	2.326	1.784	1.437	1.021	1.116	883	912
República Tcheca	733	979	136	44	87	121	53	111	55	48	33	45	31	48
Romênia	693	894	130	84	87	76	50	95	55	73	32	52	27	23
Rússia	2.375	2.741	453	534	297	298	168	293	185	143	109	129	93	85
Sérvia	109	170	23	32	14	30	8	7	9	21	5	7	5	2
Suécia	1.729	1.781	349	310	225	225	125	292	135	90	76	46	68	36
Suíça	8.499	6.684	1.589	918	1.040	672	610	549	655	611	399	377	345	257
Turquia	3.146	1.430	589	242	385	201	227	193	244	81	147	28	125	52
Ucrânia	678	686	138	101	91	108	49	105	52	54	30	22	26	24
Outros países da Europa	390	556	74	50	50	33	26	105	31	29	18	27	15	25
<b>Oceania</b>	<b>10.359</b>	<b>10.325</b>	<b>1.922</b>	<b>977</b>	<b>1.258</b>	<b>982</b>	<b>745</b>	<b>839</b>	<b>805</b>	<b>857</b>	<b>488</b>	<b>707</b>	<b>414</b>	<b>607</b>
Austrália	7.508	7.620	1.387	765	907	830	540	680	585	593	355	493	302	392
Nova Zelândia	2.851	2.677	535	209	351	148	205	155	220	261	133	213	112	211
Outros países da Oceania	-	28	-	3	-	4	-	4	-	3	-	1	-	4
<b>Países não especificados</b>	<b>2</b>	<b>13</b>	<b>2</b>	<b>8</b>	<b>-</b>	<b>1</b>	<b>-</b>	<b>-</b>	<b>-</b>	<b>-</b>	<b>-</b>	<b>3</b>	<b>-</b>	<b>-</b>

Fonte: Departamento de Polícia Federal e Ministério do Turismo.

**1 - Chegadas de turistas ao Brasil**

## 1.4 - Chegadas de turistas ao Brasil, segundo Continentes e países de residência permanente - Via terrestre - 2017-2018

(Conclusão)

Continentes e países de residência permanente	Chegadas de turistas por via terrestre											
	Julho		Agosto		Setembro		Outubro		Novembro		Dezembro	
	2017	2018	2017	2018	2017	2018	2017	2018	2017	2018	2017	2018
<b>Europa</b>	<b>12.127</b>	<b>9.962</b>	<b>9.025</b>	<b>14.333</b>	<b>9.600</b>	<b>9.809</b>	<b>10.362</b>	<b>14.938</b>	<b>11.853</b>	<b>21.662</b>	<b>18.607</b>	<b>17.279</b>
Alemanha	1.890	1.335	1.411	1.536	1.499	1.669	1.548	2.577	1.732	3.279	2.679	2.211
Áustria	201	174	151	164	159	114	167	198	188	320	289	238
Bélgica	300	381	232	216	244	246	244	240	276	481	446	336
Bulgária	42	15	31	11	33	62	34	54	38	106	60	50
Croácia	12	6	9	7	10	51	10	36	11	32	18	14
Dinamarca	169	212	125	101	132	80	136	183	155	305	236	203
Eslováquia	28	11	21	22	22	22	23	64	25	108	39	51
Eslovênia	16	19	13	4	13	36	13	42	17	119	23	37
Espanha	1.591	1.047	1.183	2.146	1.263	1.608	1.303	2.497	1.465	3.673	2.276	2.919
Estônia	9	16	7	3	7	5	7	8	8	16	14	65
Finlândia	50	21	37	17	41	22	42	34	48	130	76	90
França	2.462	3.345	1.816	5.047	1.934	2.078	2.445	3.520	2.938	4.028	4.710	3.726
Grécia	35	37	27	60	27	37	28	20	33	61	50	96
Holanda	459	575	345	593	362	417	379	604	425	765	650	739
Hungria	48	26	35	44	37	47	39	125	44	137	69	90
Irlanda	161	218	121	165	127	124	134	157	143	318	231	202
Itália	998	597	738	1.597	792	728	816	883	921	1.716	1.454	1.689
Letônia	16	-	11	13	13	38	12	11	14	85	22	38
Lituânia	13	11	10	8	10	4	10	23	12	28	19	33
Luxemburgo	9	20	7	47	7	9	8	7	9	17	13	13
Noruega	63	74	49	38	51	33	54	65	59	201	96	163
Polônia	219	135	162	94	174	175	176	155	207	672	312	338
Portugal	135	102	104	188	111	106	114	165	132	257	212	222
Reino Unido	1.746	935	1.297	1.328	1.390	1.295	1.429	1.962	1.616	2.740	2.547	1.772
República Tcheca	59	46	45	35	48	86	49	153	54	158	83	84
Romênia	55	23	40	34	43	25	45	73	51	202	78	134
Rússia	189	92	142	100	146	120	149	173	175	401	269	373
Sérvia	9	11	7	5	-	4	8	10	8	19	13	22
Suécia	130	67	97	27	104	43	110	103	123	274	187	268
Suíça	680	346	506	351	537	358	557	595	621	799	960	851
Turquia	251	40	184	258	199	84	207	91	231	76	357	84
Ucrânia	51	20	39	45	40	36	41	34	46	77	75	60
Outros países da Europa	31	5	23	29	25	47	25	76	28	62	44	68
<b>Oceania</b>	<b>833</b>	<b>666</b>	<b>616</b>	<b>544</b>	<b>659</b>	<b>951</b>	<b>683</b>	<b>1.264</b>	<b>767</b>	<b>961</b>	<b>1.169</b>	<b>970</b>
Austrália	605	435	446	400	480	702	497	828	557	760	847	742
Nova Zelândia	228	230	170	143	179	246	186	436	210	201	322	224
Outros países da Oceania	-	1	-	1	-	3	-	-	-	-	-	4
<b>Países não especificados</b>	<b>-</b>	<b>1</b>	<b>-</b>	<b>-</b>	<b>-</b>	<b>-</b>	<b>-</b>	<b>-</b>	<b>-</b>	<b>-</b>	<b>-</b>	<b>-</b>

Fonte: Departamento de Polícia Federal e Ministério do Turismo.

## 1 - Chegadas de turistas ao Brasil

1.5 - Chegadas de turistas ao Brasil, segundo Continentes e países de residência permanente - Via marítima - 2017-2018

(Continua)

Continentes e países de residência permanente	Chegadas de turistas por via marítima													
	Total		Janeiro		Fevereiro		Março		Abril		Maio		Junho	
	2017	2018	2017	2018	2017	2018	2017	2018	2017	2018	2017	2018	2017	2018
<b>Brasil</b>	<b>52.572</b>	<b>106.593</b>	<b>6.305</b>	<b>21.232</b>	<b>3.355</b>	<b>27.685</b>	<b>8.293</b>	<b>17.613</b>	<b>227</b>	<b>2.937</b>	<b>163</b>	<b>160</b>	<b>226</b>	<b>160</b>
<b>África</b>	<b>274</b>	<b>550</b>	<b>142</b>	<b>24</b>	<b>13</b>	<b>49</b>	<b>14</b>	<b>12</b>	<b>17</b>	<b>36</b>	<b>11</b>	<b>11</b>	<b>3</b>	<b>15</b>
África do Sul	213	364	118	17	12	22	5	9	17	34	9	10	2	15
Angola	-	1	-	-	-	1	-	-	-	-	-	-	-	-
Cabo Verde	2	3	-	1	-	-	-	-	-	-	-	1	1	-
Egito	20	11	-	-	-	6	2	-	-	1	-	-	-	-
Gana	-	1	-	-	-	-	-	-	-	-	-	-	-	-
Marrocos	31	56	24	6	-	17	5	3	-	-	-	-	-	-
Moçambique	-	-	-	-	-	-	-	-	-	-	-	-	-	-
Nigéria	-	-	-	-	-	-	-	-	-	-	-	-	-	-
Quênia	1	12	-	-	-	-	-	-	-	-	-	-	-	-
Tunísia	2	6	-	-	-	-	2	-	-	-	-	-	-	-
Outros países da África	5	96	-	-	1	3	-	-	-	1	2	-	-	-
<b>América Central e Caribe</b>	<b>65</b>	<b>184</b>	<b>23</b>	<b>27</b>	<b>8</b>	<b>22</b>	<b>11</b>	<b>28</b>	<b>3</b>	<b>2</b>	<b>1</b>	-	-	-
Costa Rica	11	40	2	18	-	3	2	7	-	-	-	-	-	-
Cuba	1	7	-	4	-	-	-	1	-	-	-	-	-	-
El Salvador	-	2	-	-	-	1	-	-	-	-	-	-	-	-
Guatemala	1	30	-	-	-	1	-	8	-	-	1	-	-	-
Haiti	-	1	-	-	-	-	-	-	-	-	-	-	-	-
Honduras	7	12	-	-	4	3	1	-	-	-	-	-	-	-
Nicarágua	1	8	-	-	-	-	1	-	-	-	-	-	-	-
Panamá	5	25	3	-	-	9	2	7	-	1	-	-	-	-
República Dominicana	21	16	14	-	-	2	-	2	-	-	-	-	-	-
Trinidad e Tobago	5	6	3	-	2	2	-	2	-	-	-	-	-	-
Outros países da América Central e Caribe	13	37	1	5	2	1	5	1	3	1	-	-	-	-
<b>América do Norte</b>	<b>5.545</b>	<b>9.109</b>	<b>1.572</b>	<b>648</b>	<b>594</b>	<b>4.429</b>	<b>2.040</b>	<b>756</b>	<b>15</b>	<b>284</b>	<b>3</b>	<b>1</b>	-	<b>1</b>
Canadá	1.155	1.888	263	112	82	873	483	88	5	37	1	-	-	-
Estados Unidos	3.828	6.779	994	519	510	3.418	1.552	642	10	246	2	1	-	1
México	562	442	315	17	2	138	5	26	-	1	-	-	-	-
<b>América do Sul</b>	<b>24.960</b>	<b>70.749</b>	<b>185</b>	<b>16.368</b>	<b>144</b>	<b>17.856</b>	<b>2.788</b>	<b>14.629</b>	<b>15</b>	<b>1.820</b>	<b>10</b>	<b>77</b>	<b>5</b>	<b>15</b>
Argentina	23.609	66.105	88	15.265	124	16.368	2.577	13.972	8	1.706	7	50	2	11
Bolívia	22	70	-	8	-	25	3	8	-	-	-	-	-	-
Chile	402	1.034	29	105	8	435	94	126	2	45	2	22	1	3
Colômbia	131	238	58	53	3	20	5	12	-	-	-	-	1	-
Equador	47	53	-	4	1	5	1	6	1	-	-	-	-	-
Guiana	1	-	-	-	-	-	-	-	-	-	-	-	-	-
Guiana Francesa	-	-	-	-	-	-	-	-	-	-	-	-	-	-
Paraguai	68	223	-	43	-	79	7	38	-	7	-	-	-	-
Peru	55	126	2	11	3	44	6	16	-	2	-	1	-	-
Suriname	-	-	-	-	-	-	-	-	-	-	-	-	-	-
Uruguai	589	2.842	2	867	4	867	92	444	4	60	1	4	1	-
Venezuela	36	58	6	12	1	13	3	7	-	-	-	-	-	1
<b>Ásia</b>	<b>1.817</b>	<b>1.421</b>	<b>1.129</b>	<b>94</b>	<b>70</b>	<b>386</b>	<b>149</b>	<b>113</b>	<b>33</b>	<b>11</b>	<b>11</b>	<b>20</b>	<b>24</b>	<b>48</b>
Arábia Saudita	1	-	-	-	-	-	-	-	-	-	-	-	-	-
Bangladesh	-	4	-	-	-	-	-	-	-	-	-	-	-	-
China	254	204	73	33	16	57	81	15	3	1	-	-	-	-
China, Hong Kong	16	111	7	-	-	95	-	-	-	2	-	-	-	1
Cingapura	33	28	19	1	3	11	1	2	-	-	-	-	-	-
Filipinas	85	131	11	9	20	57	8	10	4	-	-	-	10	1
Índia	124	193	25	5	13	37	15	7	10	6	11	20	12	15
Indonésia	8	58	-	-	3	39	2	1	-	-	-	-	-	8
Irã	11	-	-	-	-	-	-	-	-	-	-	-	-	-
Israel	167	437	15	11	1	49	38	58	-	1	-	-	2	-
Japão	924	55	912	18	7	17	-	3	-	1	-	-	-	-
Líbano	-	1	-	1	-	-	-	-	-	-	-	-	-	-
Malásia	27	29	7	6	4	3	1	1	-	-	-	-	-	1
Paquistão	-	1	-	1	-	-	-	-	-	-	-	-	-	-
República da Coreia	55	49	24	1	-	7	-	8	-	-	-	-	-	3
Síria	-	-	-	-	-	-	-	-	-	-	-	-	-	-
Tailândia	39	72	4	1	-	-	1	5	16	-	-	-	-	19
Taiwan	35	22	27	2	2	7	-	-	-	-	-	-	-	-
Outros países da Ásia	38	26	5	5	1	7	2	3	-	-	-	-	-	-

Fonte: Departamento de Polícia Federal e Ministério do Turismo.

## 1 - Chegadas de turistas ao Brasil

1.5 - Chegadas de turistas ao Brasil, segundo Continentes e países de residência permanente - Via marítima - 2017-2018

(continuação)

Continentes e países de residência permanente	Chegadas de turistas por via marítima											
	Julho		Agosto		Setembro		Outubro		Novembro		Dezembro	
	2017	2018	2017	2018	2017	2018	2017	2018	2017	2018	2017	2018
<b>Brasil</b>	<b>57</b>	<b>126</b>	<b>125</b>	<b>73</b>	<b>85</b>	<b>156</b>	<b>150</b>	<b>1.317</b>	<b>11.617</b>	<b>8.969</b>	<b>21.969</b>	<b>26.165</b>
<b>África</b>	<b>1</b>	<b>18</b>	-	<b>3</b>	<b>1</b>	<b>3</b>	<b>5</b>	<b>3</b>	<b>38</b>	<b>96</b>	<b>29</b>	<b>280</b>
África do Sul	-	13	-	3	1	3	5	3	18	77	26	158
Angola	-	-	-	-	-	-	-	-	-	-	-	-
Cabo Verde	1	1	-	-	-	-	-	-	-	-	-	-
Egito	-	-	-	-	-	-	-	-	18	-	-	4
Gana	-	-	-	-	-	-	-	-	-	-	-	1
Marrocos	-	-	-	-	-	-	-	-	-	19	2	11
Moçambique	-	-	-	-	-	-	-	-	-	-	-	-
Nigéria	-	-	-	-	-	-	-	-	-	-	-	-
Quênia	-	-	-	-	-	-	-	-	1	-	-	12
Tunísia	-	-	-	-	-	-	-	-	-	-	-	6
Outros países da África	-	4	-	-	-	-	-	-	1	-	1	88
<b>América Central e Caribe</b>	-	-	-	-	-	<b>1</b>	-	-	<b>9</b>	<b>6</b>	<b>10</b>	<b>98</b>
Costa Rica	-	-	-	-	-	-	-	-	5	2	2	10
Cuba	-	-	-	-	-	-	-	-	-	-	1	2
El Salvador	-	-	-	-	-	-	-	-	-	-	-	1
Guatemala	-	-	-	-	-	-	-	-	-	2	-	19
Haiti	-	-	-	-	-	-	-	-	-	-	-	1
Honduras	-	-	-	-	-	-	-	-	2	-	-	9
Nicarágua	-	-	-	-	-	-	-	-	-	-	-	8
Panamá	-	-	-	-	-	-	-	-	-	1	-	7
República Dominicana	-	-	-	-	-	-	-	-	-	-	7	12
Trinidad e Tobago	-	-	-	-	-	-	-	-	-	-	-	2
Outros países da América Central e Caribe	-	-	-	-	-	1	-	-	2	1	-	27
<b>América do Norte</b>	<b>7</b>	<b>3</b>	<b>3</b>	-	<b>2</b>	-	<b>6</b>	<b>3</b>	<b>978</b>	<b>754</b>	<b>325</b>	<b>2.230</b>
Canadá	-	-	-	-	-	-	2	-	298	275	21	503
Estados Unidos	7	3	3	-	2	-	4	3	634	450	110	1.496
México	-	-	-	-	-	-	-	-	46	29	194	231
<b>América do Sul</b>	-	<b>14</b>	<b>38</b>	<b>12</b>	<b>6</b>	<b>15</b>	<b>8</b>	<b>46</b>	<b>3.017</b>	<b>4.326</b>	<b>18.744</b>	<b>15.571</b>
Argentina	-	12	37	11	6	7	3	39	2.808	4.081	17.949	14.583
Bolívia	-	-	-	-	-	-	-	-	13	6	6	23
Chile	-	-	-	-	-	-	-	2	65	128	201	168
Colômbia	-	-	1	-	-	-	-	2	8	20	55	131
Equador	-	1	-	-	-	-	-	-	29	4	15	33
Guiana	-	-	-	-	-	-	-	-	1	-	-	-
Guiana Francesa	-	-	-	-	-	-	-	-	-	-	-	-
Paraguai	-	-	-	1	-	-	-	1	6	17	55	37
Peru	-	-	-	-	-	1	1	2	6	-	37	49
Suriname	-	-	-	-	-	-	-	-	-	-	-	-
Uruguai	-	1	-	-	-	7	4	-	79	68	402	524
Venezuela	-	-	-	-	-	-	-	-	2	2	24	23
<b>Ásia</b>	<b>8</b>	<b>24</b>	<b>30</b>	<b>18</b>	<b>14</b>	<b>62</b>	<b>10</b>	<b>14</b>	<b>250</b>	<b>160</b>	<b>89</b>	<b>471</b>
Arábia Saudita	-	-	-	-	-	-	-	-	1	-	-	-
Bangladesh	-	-	-	-	-	-	-	-	-	-	-	4
China	-	7	-	-	-	-	-	2	66	24	15	65
China, Hong Kong	-	-	-	-	-	-	-	-	9	-	-	13
Cingapura	-	2	3	5	-	1	-	-	7	4	-	2
Filipinas	1	1	-	-	1	33	1	-	7	11	22	9
Índia	6	9	5	9	10	6	8	7	2	12	7	60
Indonésia	-	-	-	-	-	-	-	-	2	3	1	7
Irã	-	-	-	-	-	-	-	-	11	-	-	-
Israel	-	-	-	-	-	-	-	1	92	63	19	254
Japão	-	-	-	-	-	-	-	2	4	6	1	8
Líbano	-	-	-	-	-	-	-	-	-	-	-	-
Malásia	-	-	4	-	-	1	-	-	6	6	5	11
Paquistão	-	-	-	-	-	-	-	-	-	-	-	-
República da Coreia	1	1	-	-	3	1	1	1	23	15	3	12
Síria	-	-	-	-	-	-	-	-	-	-	-	-
Tailândia	-	4	18	4	-	20	-	1	-	6	-	12
Taiwan	-	-	-	-	-	-	-	-	2	6	4	7
Outros países da Ásia	-	-	-	-	-	-	-	-	18	4	12	7

Fonte: Departamento de Polícia Federal e Ministério do Turismo.



## 1 - Chegadas de turistas ao Brasil

1.5 - Chegadas de turistas ao Brasil, segundo Continentes e países de residência permanente - Via marítima - 2017-2018

(continuação)

Continentes e países de residência permanente	Chegadas de turistas por via marítima													
	Total		Janeiro		Fevereiro		Março		Abril		Maio		Junho	
	2017	2018	2017	2018	2017	2018	2017	2018	2017	2018	2017	2018	2017	2018
<b>Europa</b>	<b>17.693</b>	<b>23.663</b>	<b>3.112</b>	<b>3.975</b>	<b>1.001</b>	<b>4.617</b>	<b>3.023</b>	<b>1.992</b>	<b>142</b>	<b>702</b>	<b>127</b>	<b>50</b>	<b>194</b>	<b>80</b>
Alemanha	4.709	4.369	564	274	424	348	839	283	4	127	17	19	5	11
Áustria	531	518	99	13	17	59	58	57	1	20	1	-	2	3
Bélgica	245	314	41	19	15	53	59	35	2	12	2	-	1	-
Bulgária	34	78	11	19	1	22	3	2	1	-	-	-	-	-
Croácia	30	49	4	-	2	8	9	4	5	4	-	1	-	6
Dinamarca	222	241	19	18	1	41	35	40	1	8	-	-	-	1
Eslováquia	13	36	-	1	-	5	2	-	-	4	1	-	-	1
Eslovênia	23	17	1	-	2	5	6	-	-	-	-	-	-	-
Espanha	1.034	1.515	148	50	9	78	168	207	30	124	4	1	5	-
Estônia	9	5	-	1	1	2	-	-	-	-	-	-	1	-
Finlândia	66	51	12	5	6	22	21	-	-	1	-	-	-	-
França	2.356	2.003	625	118	54	155	455	262	29	70	33	14	19	8
Grécia	59	96	4	2	8	17	6	-	3	3	7	2	8	-
Holanda	653	737	51	56	59	135	115	41	6	35	18	-	7	-
Hungria	23	94	2	3	4	14	4	2	-	3	-	-	1	-
Irlanda	109	147	39	28	14	39	13	12	1	8	2	-	1	-
Itália	2.131	2.557	267	178	20	200	469	604	6	105	5	1	16	10
Letônia	21	5	9	-	1	1	2	-	-	-	-	-	-	-
Lituânia	15	34	1	11	4	4	3	8	-	-	-	-	-	-
Luxemburgo	16	35	-	4	-	2	2	5	-	1	-	-	-	-
Noruega	99	319	26	19	7	76	15	7	1	4	1	-	2	2
Polônia	125	277	17	67	5	29	15	24	14	1	10	-	6	8
Portugal	681	747	12	56	5	76	9	25	1	5	-	-	114	-
Reino Unido	2.338	7.287	718	2.904	239	2.907	493	174	13	99	18	5	-	10
República Tcheca	32	50	1	4	-	4	11	7	-	-	-	-	-	2
Romênia	76	173	14	6	14	27	7	7	2	14	3	-	3	4
Rússia	301	401	30	24	3	76	28	24	12	-	-	-	-	1
Sérvia	16	28	-	-	3	3	2	-	-	-	-	-	-	-
Suécia	196	207	36	21	31	53	17	10	-	6	-	-	-	-
Suíça	1.332	886	328	53	43	68	122	134	7	46	5	6	1	4
Turquia	39	60	5	2	-	15	15	4	1	-	-	-	-	-
Ucrânia	103	143	24	9	6	24	7	4	2	-	-	-	1	2
Outros países da Europa	56	184	4	10	3	49	13	10	-	2	-	1	1	7
<b>Oceania</b>	<b>2.218</b>	<b>915</b>	<b>142</b>	<b>96</b>	<b>1.525</b>	<b>325</b>	<b>268</b>	<b>82</b>	<b>2</b>	<b>82</b>	<b>-</b>	<b>1</b>	<b>-</b>	<b>1</b>
Austrália	1.791	738	110	81	1.209	291	248	58	2	45	-	-	-	1
Nova Zelândia	427	175	32	15	316	33	20	24	-	37	-	1	-	-
Outros países da Oceania	-	2	-	-	-	1	-	-	-	-	-	-	-	-
<b>Países não especificados</b>	<b>-</b>	<b>2</b>	<b>-</b>	<b>-</b>	<b>-</b>	<b>1</b>	<b>-</b>	<b>1</b>	<b>-</b>	<b>-</b>	<b>-</b>	<b>-</b>	<b>-</b>	<b>-</b>

Fonte: Departamento de Polícia Federal e Ministério do Turismo.

## 1 - Chegadas de turistas ao Brasil

## 1.5 - Chegadas de turistas ao Brasil, segundo Continentes e países de residência permanente - Via marítima - 2017-2018

(Conclusão)

Continentes e países de residência permanente	Chegadas de turistas por via marítima											
	Julho		Agosto		Setembro		Outubro		Novembro		Dezembro	
	2017	2018	2017	2018	2017	2018	2017	2018	2017	2018	2017	2018
<b>Europa</b>	<b>41</b>	<b>65</b>	<b>51</b>	<b>40</b>	<b>62</b>	<b>73</b>	<b>120</b>	<b>1.249</b>	<b>7.076</b>	<b>3.422</b>	<b>2.744</b>	<b>7.398</b>
Alemanha	8	2	11	2	11	4	22	1.037	2.406	907	398	1.355
Áustria	1	1	-	-	-	-	-	59	306	184	46	122
Bélgica	-	10	-	-	3	1	2	7	80	38	40	139
Bulgária	-	-	-	-	-	1	-	2	9	2	9	30
Croácia	-	-	1	-	-	2	-	-	7	8	2	16
Dinamarca	-	-	-	-	1	-	-	1	52	41	113	91
Eslováquia	-	-	-	-	-	-	-	-	7	5	3	20
Eslovênia	-	-	-	-	-	-	-	-	13	3	1	9
Espanha	-	1	1	-	2	3	1	5	406	340	260	706
Estônia	-	1	-	-	-	-	-	-	5	-	2	1
Finlândia	-	-	2	-	-	-	1	-	15	6	9	17
França	8	22	10	7	8	13	15	21	715	220	385	1.093
Grécia	2	7	2	1	3	8	1	11	12	8	3	37
Holanda	3	7	-	10	1	13	18	7	284	90	91	343
Hungria	-	-	-	-	-	-	-	1	11	16	1	55
Irlanda	1	-	-	-	2	-	-	2	29	20	7	38
Itália	1	1	7	1	6	2	2	16	768	475	564	964
Letônia	-	-	-	-	-	1	-	-	7	-	2	3
Lituânia	-	-	-	-	-	-	-	1	6	8	1	2
Luxemburgo	-	-	-	-	-	1	-	-	11	5	3	17
Noruega	1	-	-	2	-	-	4	2	17	80	25	127
Polônia	3	2	6	-	2	11	6	10	30	23	11	102
Portugal	-	-	-	-	3	-	-	-	203	84	334	501
Reino Unido	5	2	5	10	2	6	18	7	764	463	63	700
República Tcheca	-	-	-	-	-	-	-	-	10	15	10	18
Romênia	1	8	6	1	6	3	1	10	8	21	11	72
Rússia	-	1	-	4	-	1	9	8	134	85	85	177
Sérvia	-	-	-	1	-	-	-	-	6	3	5	21
Suécia	1	-	-	-	-	-	2	3	58	29	51	85
Suíça	1	-	-	-	12	2	17	36	660	194	136	343
Turquia	-	-	-	-	-	-	-	-	6	24	12	15
Ucrânia	4	-	-	1	-	1	-	3	21	11	38	88
Outros países da Europa	1	-	-	-	-	-	1	-	10	14	23	91
<b>Oceania</b>	<b>-</b>	<b>2</b>	<b>3</b>	<b>-</b>	<b>-</b>	<b>2</b>	<b>1</b>	<b>2</b>	<b>249</b>	<b>205</b>	<b>28</b>	<b>117</b>
Austrália	-	2	-	-	-	-	-	-	199	164	23	96
Nova Zelândia	-	-	3	-	-	2	1	2	50	41	5	20
Outros países da Oceania	-	-	-	-	-	-	-	-	-	-	-	1
<b>Países não especificados</b>	<b>-</b>	<b>-</b>	<b>-</b>	<b>-</b>	<b>-</b>	<b>-</b>	<b>-</b>	<b>-</b>	<b>-</b>	<b>-</b>	<b>-</b>	<b>-</b>

Fonte: Departamento de Polícia Federal e Ministério do Turismo.

## 1 - Chegadas de turistas ao Brasil

1.6 - Chegadas de turistas ao Brasil, segundo Continentes e países de residência permanente - Via fluvial - 2017-2018

(Continua)

Continentes e países de residência permanente	Chegadas de turistas por via fluvial													
	Total		Janeiro		Fevereiro		Março		Abril		Maio		Junho	
	2017	2018	2017	2018	2017	2018	2017	2018	2017	2018	2017	2018	2017	2018
<b>Brasil</b>	<b>97.104</b>	<b>98.203</b>	<b>19.491</b>	<b>20.389</b>	<b>16.856</b>	<b>16.445</b>	<b>4.720</b>	<b>7.824</b>	<b>6.074</b>	<b>6.952</b>	<b>3.890</b>	<b>5.435</b>	<b>3.042</b>	<b>3.257</b>
<b>África</b>	<b>15</b>	<b>41</b>	<b>1</b>	<b>1</b>	<b>5</b>	<b>6</b>	-	-	-	<b>2</b>	-	-	<b>4</b>	<b>3</b>
África do Sul	9	17	1	-	5	4	-	-	-	-	-	-	2	-
Angola	-	1	-	-	-	-	-	-	-	-	-	-	-	-
Cabo Verde	-	1	-	-	-	-	-	-	-	-	-	-	-	-
Egito	-	-	-	-	-	-	-	-	-	-	-	-	-	-
Gana	-	-	-	-	-	-	-	-	-	-	-	-	-	-
Marrocos	2	6	-	1	-	1	-	-	-	-	-	-	1	1
Moçambique	-	-	-	-	-	-	-	-	-	-	-	-	-	-
Nigéria	-	1	-	-	-	-	-	-	-	-	-	-	-	-
Quênia	-	-	-	-	-	-	-	-	-	-	-	-	-	-
Tunísia	1	3	-	-	-	-	-	-	-	1	-	-	1	-
Outros países da África	3	12	-	-	-	1	-	-	-	1	-	-	-	2
<b>América Central e Caribe</b>	<b>42</b>	<b>42</b>	-	<b>5</b>	<b>18</b>	<b>6</b>	<b>3</b>	<b>5</b>	-	<b>1</b>	<b>2</b>	<b>2</b>	<b>2</b>	<b>2</b>
Costa Rica	3	-	-	-	-	-	-	-	-	-	1	-	-	-
Cuba	-	1	-	-	-	-	-	-	-	1	-	-	-	-
El Salvador	-	-	-	-	-	-	-	-	-	-	-	-	-	-
Guatemala	2	4	-	-	2	-	-	-	-	-	-	-	-	-
Haiti	7	9	-	-	-	1	1	3	-	-	-	1	-	1
Honduras	-	1	-	-	-	-	-	-	-	-	-	-	-	-
Nicarágua	1	-	-	-	1	-	-	-	-	-	-	-	-	-
Panamá	-	5	-	2	-	-	-	-	-	-	-	-	-	-
República Dominicana	5	5	-	-	-	-	-	-	-	-	1	-	1	-
Trinidad e Tobago	2	-	-	-	1	-	-	-	-	-	-	-	1	-
Outros países da América Central e Caribe	22	17	-	3	14	5	2	2	-	-	-	1	-	1
<b>América do Norte</b>	<b>4.540</b>	<b>5.094</b>	<b>381</b>	<b>313</b>	<b>1.305</b>	<b>904</b>	<b>2</b>	<b>6</b>	<b>3</b>	<b>11</b>	<b>4</b>	<b>6</b>	<b>348</b>	<b>2</b>
Canadá	749	691	70	97	329	36	-	1	-	3	1	-	22	1
Estados Unidos	3.755	4.362	307	213	971	855	2	2	1	7	3	6	324	-
México	36	41	4	3	5	13	-	3	2	1	-	-	2	1
<b>América do Sul</b>	<b>73.434</b>	<b>74.128</b>	<b>16.665</b>	<b>16.916</b>	<b>11.927</b>	<b>12.819</b>	<b>4.323</b>	<b>6.447</b>	<b>5.283</b>	<b>5.498</b>	<b>3.231</b>	<b>4.301</b>	<b>2.004</b>	<b>2.730</b>
Argentina	68.682	69.123	16.089	16.369	11.591	12.456	4.005	5.833	4.631	5.092	2.944	4.016	1.827	2.481
Bolívia	45	60	13	13	2	8	-	9	3	5	-	5	2	3
Chile	43	64	7	14	5	3	6	6	11	9	-	5	1	2
Colômbia	87	111	10	16	4	12	2	6	6	8	9	11	9	7
Equador	16	8	1	3	1	1	5	-	-	-	-	-	-	-
Guiana	33	42	2	3	-	2	1	6	-	9	2	6	2	2
Guiana Francesa	1	-	-	-	-	-	-	-	-	-	-	-	-	-
Paraguai	3.955	4.045	507	446	278	285	272	461	547	334	252	239	126	197
Peru	261	320	10	23	17	29	19	25	15	18	15	12	23	26
Suriname	31	78	1	8	1	5	-	36	-	5	1	2	1	7
Uruguai	218	211	19	17	24	15	8	61	66	12	2	4	6	1
Venezuela	62	66	6	4	4	3	5	4	4	6	6	1	7	4
<b>Ásia</b>	<b>189</b>	<b>153</b>	<b>25</b>	<b>29</b>	<b>44</b>	<b>32</b>	<b>4</b>	<b>2</b>	<b>1</b>	<b>6</b>	<b>11</b>	<b>1</b>	<b>8</b>	<b>16</b>
Arábia Saudita	-	-	-	-	-	-	-	-	-	-	-	-	-	-
Bangladesh	-	-	-	-	-	-	-	-	-	-	-	-	-	-
China	40	28	5	7	2	4	-	-	-	-	-	-	2	1
China, Hong Kong	1	2	-	2	1	-	-	-	-	-	-	-	-	-
Cingapura	5	7	1	-	-	-	-	-	-	-	-	-	2	-
Filipinas	14	11	1	1	3	9	-	-	-	-	1	-	-	-
Índia	21	14	1	-	3	3	3	-	1	4	7	-	1	3
Indonésia	-	6	-	1	-	5	-	-	-	-	-	-	-	-
Irã	-	-	-	-	-	-	-	-	-	-	-	-	-	-
Israel	17	8	-	2	5	-	-	-	-	-	-	-	2	-
Japão	24	35	12	2	2	4	-	-	-	2	-	-	1	11
Líbano	-	-	-	-	-	-	-	-	-	-	-	-	-	-
Malásia	7	6	2	2	1	-	-	-	-	-	2	-	-	-
Paquistão	-	-	-	-	-	-	-	-	-	-	-	-	-	-
República da Coreia	4	6	3	2	-	-	1	-	-	-	-	-	-	-
Síria	-	1	-	-	-	-	-	-	-	-	-	-	-	-
Tailândia	50	2	-	-	26	-	-	-	-	-	1	-	-	-
Taiwan	3	2	-	-	-	-	-	-	-	-	-	-	-	-
Outros países da Ásia	3	25	-	10	1	7	-	2	-	-	-	1	-	1

Fonte: Departamento de Polícia Federal e Ministério do Turismo.

## 1 - Chegadas de turistas ao Brasil

1.6 - Chegadas de turistas ao Brasil, segundo Continentes e países de residência permanente - Via fluvial - 2017-2018

(continuação)

Continentes e países de residência permanente	Chegadas de turistas por via fluvial											
	Julho		Agosto		Setembro		Outubro		Novembro		Dezembro	
	2017	2018	2017	2018	2017	2018	2017	2018	2017	2018	2017	2018
<b>Brasil</b>	<b>8.386</b>	<b>7.223</b>	<b>6.763</b>	<b>5.372</b>	<b>5.346</b>	<b>3.763</b>	<b>5.939</b>	<b>4.432</b>	<b>6.757</b>	<b>6.829</b>	<b>9.840</b>	<b>10.282</b>
<b>África</b>	-	<b>7</b>	<b>1</b>	<b>1</b>	<b>1</b>	<b>2</b>	-	<b>3</b>	<b>2</b>	<b>11</b>	<b>1</b>	<b>5</b>
África do Sul	-	-	-	-	-	-	-	-	-	9	1	4
Angola	-	-	-	-	-	1	-	-	-	-	-	-
Cabo Verde	-	-	-	1	-	-	-	-	-	-	-	-
Egito	-	-	-	-	-	-	-	-	-	-	-	-
Gana	-	-	-	-	-	-	-	-	-	-	-	-
Marrocos	-	2	-	-	1	1	-	-	-	-	-	-
Moçambique	-	-	-	-	-	-	-	-	-	-	-	-
Nigéria	-	1	-	-	-	-	-	-	-	-	-	-
Quênia	-	-	-	-	-	-	-	-	-	-	-	-
Tunísia	-	1	-	-	-	-	-	-	-	-	-	1
Outros países da África	-	3	1	-	-	-	-	3	2	2	-	-
<b>América Central e Caribe</b>	<b>1</b>	<b>4</b>	<b>2</b>	<b>3</b>	-	-	<b>4</b>	<b>2</b>	<b>4</b>	<b>5</b>	<b>6</b>	<b>7</b>
Costa Rica	-	-	-	-	-	-	1	-	-	-	1	-
Cuba	-	-	-	-	-	-	-	-	-	-	-	-
El Salvador	-	-	-	-	-	-	-	-	-	-	-	-
Guatemala	-	-	-	-	-	-	-	-	-	2	-	2
Haiti	-	2	2	-	-	-	2	1	-	-	2	-
Honduras	-	-	-	1	-	-	-	-	-	-	-	-
Nicarágua	-	-	-	-	-	-	-	-	-	-	-	-
Panamá	-	2	-	-	-	-	-	-	-	1	-	-
República Dominicana	-	-	-	1	-	-	1	-	1	2	1	2
Trinidad e Tobago	-	-	-	-	-	-	-	-	-	-	-	-
Outros países da América Central e Caribe	1	-	-	1	-	-	-	1	3	-	2	3
<b>América do Norte</b>	<b>4</b>	<b>10</b>	<b>5</b>	<b>3</b>	<b>6</b>	<b>5</b>	<b>501</b>	<b>3</b>	<b>903</b>	<b>1.913</b>	<b>1.078</b>	<b>1.918</b>
Canadá	1	4	-	-	-	-	93	1	138	401	95	147
Estados Unidos	2	6	5	2	6	5	402	2	751	1.503	981	1.761
México	1	-	-	1	-	-	6	-	14	9	2	10
<b>América do Sul</b>	<b>6.386</b>	<b>5.696</b>	<b>3.952</b>	<b>3.516</b>	<b>4.137</b>	<b>3.117</b>	<b>3.937</b>	<b>3.226</b>	<b>4.269</b>	<b>3.418</b>	<b>7.320</b>	<b>6.444</b>
Argentina	5.870	5.195	3.603	3.164	3.758	2.896	3.659	2.983	3.997	3.130	6.708	5.508
Bolívia	2	7	6	6	2	-	1	3	3	1	11	-
Chile	2	5	-	6	-	-	3	5	6	3	2	6
Colômbia	9	22	11	6	7	3	9	5	3	2	8	13
Equador	1	1	2	1	3	1	1	-	1	-	1	1
Guiana	8	-	9	5	3	1	5	1	-	5	1	2
Guiana Francesa	1	-	-	-	-	-	-	-	-	-	-	-
Paraguai	406	361	257	279	304	181	235	180	216	249	555	833
Peru	38	64	39	32	18	9	15	25	29	8	23	49
Suriname	1	4	6	5	4	1	5	1	5	1	6	3
Uruguai	41	35	9	6	30	25	-	16	8	8	5	11
Venezuela	7	2	10	6	8	-	4	7	1	11	-	18
<b>Ásia</b>	-	<b>6</b>	<b>1</b>	<b>4</b>	<b>24</b>	-	<b>28</b>	<b>10</b>	<b>35</b>	<b>29</b>	<b>8</b>	<b>18</b>
Arábia Saudita	-	-	-	-	-	-	-	-	-	-	-	-
Bangladesh	-	-	-	-	-	-	-	-	-	-	-	-
China	-	2	1	2	-	-	19	1	8	7	3	4
China, Hong Kong	-	-	-	-	-	-	-	-	-	-	-	-
Cingapura	-	-	-	-	-	-	-	-	2	6	-	1
Filipinas	-	-	-	-	-	-	-	1	8	-	1	-
Índia	-	2	-	-	1	-	-	2	2	-	2	-
Indonésia	-	-	-	-	-	-	-	-	-	-	-	-
Irã	-	-	-	-	-	-	-	-	-	-	-	-
Israel	-	-	-	-	-	-	7	-	3	2	-	4
Japão	-	1	-	-	1	-	-	6	8	7	-	2
Líbano	-	-	-	-	-	-	-	-	-	-	-	-
Malásia	-	-	-	1	-	-	2	-	-	1	-	2
Paquistão	-	-	-	-	-	-	-	-	-	-	-	-
República da Coreia	-	-	-	-	-	-	-	-	-	-	-	4
Síria	-	1	-	-	-	-	-	-	-	-	-	-
Tailândia	-	-	-	-	22	-	-	-	1	2	-	-
Taiwan	-	-	-	-	-	-	-	-	3	2	-	-
Outros países da Ásia	-	-	-	1	-	-	-	-	-	2	2	1

Fonte: Departamento de Polícia Federal e Ministério do Turismo.

## 1 - Chegadas de turistas ao Brasil

1.6 - Chegadas de turistas ao Brasil, segundo Continentes e países de residência permanente - Via fluvial - 2017-2018

(continuação)

Continentes e países de residência permanente	Chegadas de turistas por via fluvial													
	Total		Janeiro		Fevereiro		Março		Abril		Maio		Junho	
	2017	2018	2017	2018	2017	2018	2017	2018	2017	2018	2017	2018	2017	2018
<b>Europa</b>	<b>18.513</b>	<b>18.535</b>	<b>2.364</b>	<b>3.074</b>	<b>3.458</b>	<b>2.675</b>	<b>386</b>	<b>1.363</b>	<b>787</b>	<b>1.434</b>	<b>642</b>	<b>1.124</b>	<b>614</b>	<b>504</b>
Alemanha	634	1.221	81	646	42	21	5	34	125	101	6	13	6	1
Áustria	42	37	5	14	2	1	1	3	17	6	1	-	-	-
Bélgica	84	167	9	61	15	8	1	8	3	11	2	4	3	3
Bulgária	3	4	-	-	2	-	-	-	-	-	-	2	-	-
Croácia	3	4	-	-	-	1	-	-	-	-	-	-	-	-
Dinamarca	9	19	3	13	3	2	-	-	-	-	-	-	2	-
Eslováquia	1	5	-	-	-	-	-	-	-	-	-	-	-	-
Eslovênia	1	1	-	-	-	1	-	-	-	-	-	-	-	-
Espanha	105	78	13	10	2	5	6	7	11	7	2	6	6	1
Estônia	2	10	-	1	1	7	-	-	-	-	-	-	-	2
Finlândia	25	3	1	-	2	3	-	-	-	-	-	-	-	-
França	11.686	12.869	346	603	729	1.226	351	1.242	586	1.252	620	1.076	537	473
Grécia	10	6	1	2	-	3	-	-	2	-	-	-	1	-
Holanda	146	197	23	78	55	14	4	17	7	5	1	1	2	-
Hungria	7	12	4	4	2	3	-	-	-	-	-	-	-	-
Irlanda	68	33	21	14	23	8	1	1	-	-	-	-	-	-
Itália	83	111	10	5	12	13	4	27	5	5	5	7	2	3
Letônia	4	4	2	-	-	1	-	2	-	-	-	-	-	-
Lituânia	4	4	2	2	2	-	-	1	-	-	-	-	-	-
Luxemburgo	1	9	-	6	-	-	-	-	1	-	-	-	-	-
Noruega	33	40	1	8	16	18	-	-	-	-	-	1	1	-
Polônia	31	29	6	-	7	2	-	1	-	-	-	1	1	-
Portugal	56	68	2	3	4	4	3	7	6	13	2	4	4	6
Reino Unido	5.243	3.291	1.791	1.523	2.502	1.289	2	3	1	3	1	5	34	1
República Tcheca	9	3	3	-	2	-	-	1	1	1	-	-	-	1
Romênia	13	22	3	1	2	2	1	1	1	4	2	-	-	1
Rússia	13	16	2	9	-	-	-	2	1	-	-	-	-	-
Sérvia	3	15	1	1	1	6	-	1	-	-	-	-	-	2
Suécia	33	33	12	13	7	4	-	-	-	-	-	-	-	-
Suíça	133	154	21	48	16	5	2	3	20	23	-	3	14	2
Turquia	2	9	-	3	2	-	-	-	-	1	-	-	-	5
Ucrânia	17	26	1	4	2	-	4	2	-	2	-	1	1	3
Outros países da Europa	9	35	-	2	5	28	1	-	-	-	-	-	-	-
<b>Oceania</b>	<b>369</b>	<b>210</b>	<b>55</b>	<b>51</b>	<b>99</b>	<b>3</b>	<b>1</b>	<b>1</b>	<b>-</b>	<b>-</b>	<b>-</b>	<b>1</b>	<b>62</b>	<b>-</b>
Austrália	287	173	43	49	83	2	1	-	-	-	-	-	38	-
Nova Zelândia	82	37	12	2	16	1	-	1	-	-	-	1	24	-
Outros países da Oceania	-	-	-	-	-	-	-	-	-	-	-	-	-	-
<b>Países não especificados</b>	<b>2</b>	<b>-</b>	<b>-</b>	<b>-</b>	<b>-</b>	<b>-</b>	<b>1</b>	<b>-</b>	<b>-</b>	<b>-</b>	<b>-</b>	<b>-</b>	<b>-</b>	<b>-</b>

Fonte: Departamento de Polícia Federal e Ministério do Turismo.

## 1 - Chegadas de turistas ao Brasil

1.6 - Chegadas de turistas ao Brasil, segundo Continentes e países de residência permanente - Via fluvial - 2017-2018

(Conclusão)

Continentes e países de residência permanente	Chegadas de turistas por via fluvial											
	Julho		Agosto		Setembro		Outubro		Novembro		Dezembro	
	2017	2018	2017	2018	2017	2018	2017	2018	2017	2018	2017	2018
<b>Europa</b>	<b>1.995</b>	<b>1.499</b>	<b>2.802</b>	<b>1.845</b>	<b>1.178</b>	<b>639</b>	<b>1.432</b>	<b>1.187</b>	<b>1.500</b>	<b>1.331</b>	<b>1.355</b>	<b>1.860</b>
Alemanha	6	4	11	4	13	4	58	16	41	67	240	310
Áustria	-	-	3	-	2	-	6	-	-	11	5	2
Bélgica	11	12	9	9	5	2	9	13	14	24	3	12
Bulgária	-	-	-	-	1	-	-	-	-	-	-	2
Croácia	-	-	-	-	-	-	-	-	1	-	2	3
Dinamarca	-	-	-	-	-	1	1	1	-	1	-	1
Eslováquia	-	-	-	-	-	1	-	1	-	-	1	3
Eslovênia	-	-	-	-	-	-	-	-	-	-	1	-
Espanha	5	7	7	2	12	-	17	3	8	18	16	12
Estônia	-	-	-	-	-	-	-	-	-	-	1	-
Finlândia	-	-	-	-	-	-	-	-	-	-	22	-
França	1.935	1.446	2.728	1.792	1.118	607	1.229	1.127	564	810	943	1.215
Grécia	-	-	1	-	1	1	4	-	-	-	-	-
Holanda	4	1	5	3	3	3	8	6	26	53	8	16
Hungria	-	4	-	1	-	-	-	-	-	-	1	-
Irlanda	3	-	-	-	2	-	3	-	5	9	10	1
Itália	10	5	7	13	4	2	2	8	18	13	4	10
Letônia	-	1	-	-	-	-	-	-	2	-	-	-
Lituânia	-	-	-	-	-	-	-	-	-	-	-	1
Luxemburgo	-	-	-	-	-	-	-	-	-	3	-	-
Noruega	2	-	-	-	-	-	12	-	1	10	-	3
Polônia	1	6	-	2	1	1	2	2	5	9	8	5
Portugal	10	2	9	8	7	6	3	2	1	5	5	8
Reino Unido	3	-	7	2	1	2	47	2	788	235	66	226
República Tcheca	-	-	-	-	-	-	1	-	-	-	2	-
Romênia	-	-	-	3	-	-	1	2	2	4	1	4
Rússia	2	-	-	1	1	1	2	-	4	3	1	-
Sérvia	-	-	-	1	1	-	-	1	-	1	-	2
Suécia	-	4	-	-	-	-	12	-	2	12	-	-
Suíça	2	4	15	1	6	8	8	1	17	38	12	18
Turquia	-	-	-	-	-	-	-	-	-	-	-	-
Ucrânia	-	2	-	3	-	-	6	2	1	3	2	4
Outros países da Europa	1	1	-	-	-	-	1	-	-	2	1	2
<b>Oceania</b>	<b>-</b>	<b>1</b>	<b>-</b>	<b>-</b>	<b>-</b>	<b>-</b>	<b>37</b>	<b>1</b>	<b>43</b>	<b>122</b>	<b>72</b>	<b>30</b>
Austrália	-	1	-	-	-	-	22	-	40	96	60	25
Nova Zelândia	-	-	-	-	-	-	15	1	3	26	12	5
Outros países da Oceania	-	-	-	-	-	-	-	-	-	-	-	-
<b>Países não especificados</b>	<b>-</b>	<b>-</b>	<b>-</b>	<b>-</b>	<b>-</b>	<b>-</b>	<b>-</b>	<b>-</b>	<b>1</b>	<b>-</b>	<b>-</b>	<b>-</b>

Fonte: Departamento de Polícia Federal e Ministério do Turismo.

## **2.** Chegadas de turistas ao Brasil, por Unidades da Federação e vias de acesso, segundo Continentes e países de residência permanente

## 2.1 - Chegadas de turistas pelo Acre

2.1.1 - Chegadas de turistas pelo Acre, por vias de acesso, segundo Continentes e países de residência permanente - 2017-2018

(Continua)

Continentes e países de residência permanente	Chegadas de turistas									
	Total		Vias de acesso							
			Aérea		Terrestre		Marítima		Fluvial	
	2017	2018	2017	2018	2017	2018	2017	2018	2017	2018
<b>Total</b>	<b>28.530</b>	<b>31.537</b>	...	...	<b>28.530</b>	<b>31.461</b>	..	..	...	<b>76</b>
<b>África</b>	<b>5</b>	<b>23</b>	...	...	<b>5</b>	<b>23</b>	..	..	...	-
África do Sul	5	8	...	...	5	8	..	..	...	-
Angola	-	2	...	...	-	2	..	..	...	-
Cabo Verde	-	-	...	...	-	-	..	..	...	-
Egito	-	1	...	...	-	1	..	..	...	-
Gana	-	-	...	...	-	-	..	..	...	-
Marrocos	-	3	...	...	-	3	..	..	...	-
Moçambique	-	-	...	...	-	-	..	..	...	-
Nigéria	-	1	...	...	-	1	..	..	...	-
Quênia	-	-	...	...	-	-	..	..	...	-
Tunísia	-	-	...	...	-	-	..	..	...	-
Outros países da África	-	8	...	...	-	8	..	..	...	-
<b>América Central e Caribe</b>	<b>16</b>	<b>49</b>	...	...	<b>16</b>	<b>49</b>	..	..	...	-
Costa Rica	7	9	...	...	7	9	..	..	...	-
Cuba	-	10	...	...	-	10	..	..	...	-
El Salvador	-	1	...	...	-	1	..	..	...	-
Guatemala	9	5	...	...	9	5	..	..	...	-
Haiti	-	3	...	...	-	3	..	..	...	-
Honduras	-	3	...	...	-	3	..	..	...	-
Nicarágua	-	-	...	...	-	-	..	..	...	-
Panamá	-	3	...	...	-	3	..	..	...	-
República Dominicana	-	11	...	...	-	11	..	..	...	-
Trinidad e Tobago	-	-	...	...	-	-	..	..	...	-
Outros países da América Central e Caribe	-	4	...	...	-	4	..	..	...	-
<b>América do Norte</b>	<b>96</b>	<b>133</b>	...	...	<b>96</b>	<b>133</b>	..	..	...	-
Canadá	6	4	...	...	6	4	..	..	...	-
Estados Unidos	76	74	...	...	76	74	..	..	...	-
México	14	55	...	...	14	55	..	..	...	-
<b>América do Sul</b>	<b>27.824</b>	<b>30.521</b>	...	...	<b>27.824</b>	<b>30.448</b>	..	..	...	<b>73</b>
Argentina	299	266	...	...	299	266	..	..	...	-
Bolívia	10.185	12.223	...	...	10.185	12.221	..	..	...	2
Chile	270	225	...	...	270	225	..	..	...	-
Colômbia	314	367	...	...	314	367	..	..	...	-
Equador	157	191	...	...	157	191	..	..	...	-
Guiana	-	3	...	...	-	3	..	..	...	-
Guiana Francesa	-	-	...	...	-	-	..	..	...	-
Paraguai	8	21	...	...	8	21	..	..	...	-
Peru	16.486	16.768	...	...	16.486	16.697	..	..	...	71
Suriname	-	3	...	...	-	3	..	..	...	-
Uruguai	20	22	...	...	20	22	..	..	...	-
Venezuela	85	432	...	...	85	432	..	..	...	-
<b>Ásia</b>	<b>21</b>	<b>79</b>	...	...	<b>21</b>	<b>79</b>	..	..	...	-
Arábia Saudita	-	-	...	...	-	-	..	..	...	-
Bangladesh	-	5	...	...	-	5	..	..	...	-
China	5	26	...	...	5	26	..	..	...	-
China, Hong Kong	-	1	...	...	-	1	..	..	...	-
Cingapura	-	2	...	...	-	2	..	..	...	-
Filipinas	-	4	...	...	-	4	..	..	...	-
Índia	-	4	...	...	-	4	..	..	...	-
Indonésia	-	-	...	...	-	-	..	..	...	-
Irã	-	-	...	...	-	-	..	..	...	-
Israel	9	18	...	...	9	18	..	..	...	-
Japão	7	6	...	...	7	6	..	..	...	-
Líbano	-	-	...	...	-	-	..	..	...	-
Malásia	-	1	...	...	-	1	..	..	...	-
Paquistão	-	1	...	...	-	1	..	..	...	-
República da Coreia	-	9	...	...	-	9	..	..	...	-
Síria	-	-	...	...	-	-	..	..	...	-
Tailândia	-	-	...	...	-	-	..	..	...	-
Taiwan	-	-	...	...	-	-	..	..	...	-
Outros países da Ásia	-	2	...	...	-	2	..	..	...	-

Fonte: Departamento de Polícia Federal e Ministério do Turismo.



**2.1 - Chegadas de turistas pelo Acre**

2.1.1 - Chegadas de turistas pelo Acre, por vias de acesso, segundo Continentes e países de residência permanente - 2017-2018

(Conclusão)

Continentes e países de residência permanente	Chegadas de turistas									
	Total		Vias de acesso							
			Aérea		Terrestre		Marítima		Fluvial	
	2017	2018	2017	2018	2017	2018	2017	2018	2017	2018
<b>Europa</b>	<b>565</b>	<b>709</b>	...	...	<b>565</b>	<b>706</b>	..	..	...	<b>3</b>
Alemanha	98	129	...	...	98	129	..	..	...	-
Áustria	5	20	...	...	5	20	..	..	...	-
Bélgica	10	29	...	...	10	26	..	..	...	3
Bulgária	-	1	...	...	-	1	..	..	...	-
Croácia	-	-	...	...	-	-	..	..	...	-
Dinamarca	1	5	...	...	1	5	..	..	...	-
Eslováquia	-	-	...	...	-	-	..	..	...	-
Eslovênia	-	3	...	...	-	3	..	..	...	-
Espanha	85	89	...	...	85	89	..	..	...	-
Estônia	-	4	...	...	-	4	..	..	...	-
Finlândia	6	3	...	...	6	3	..	..	...	-
França	117	136	...	...	117	136	..	..	...	-
Grécia	-	4	...	...	-	4	..	..	...	-
Holanda	31	33	...	...	31	33	..	..	...	-
Hungria	-	4	...	...	-	4	..	..	...	-
Irlanda	9	8	...	...	9	8	..	..	...	-
Itália	81	70	...	...	81	70	..	..	...	-
Letônia	-	-	...	...	-	-	..	..	...	-
Lituânia	-	2	...	...	-	2	..	..	...	-
Luxemburgo	-	-	...	...	-	-	..	..	...	-
Noruega	2	1	...	...	2	1	..	..	...	-
Polônia	10	17	...	...	10	17	..	..	...	-
Portugal	5	23	...	...	5	23	..	..	...	-
Reino Unido	56	45	...	...	56	45	..	..	...	-
República Tcheca	-	12	...	...	-	12	..	..	...	-
Romênia	-	1	...	...	-	1	..	..	...	-
Rússia	17	11	...	...	17	11	..	..	...	-
Sérvia	-	1	...	...	-	1	..	..	...	-
Suécia	1	13	...	...	1	13	..	..	...	-
Suíça	28	29	...	...	28	29	..	..	...	-
Turquia	3	10	...	...	3	10	..	..	...	-
Ucrânia	-	3	...	...	-	3	..	..	...	-
Outros países da Europa	-	3	...	...	-	3	..	..	...	-
<b>Oceania</b>	<b>3</b>	<b>23</b>	...	...	<b>3</b>	<b>23</b>	..	..	...	-
Austrália	-	13	...	...	-	13	..	..	...	-
Nova Zelândia	3	7	...	...	3	7	..	..	...	-
Outros países da Oceania	-	3	...	...	-	3	..	..	...	-
<b>Países não especificados</b>	-	-	...	...	-	-	..	..	...	-

Fonte: Departamento de Polícia Federal e Ministério do Turismo.

## 2.1 - Chegadas de turistas pelo Acre

## 2.1.2 - Chegadas de turistas pelo Acre, segundo Continentes e países de residência permanente - 2017-2018

(continua)

Continentes e países de residência permanente	Chegadas de turistas													
	Total		Janeiro		Fevereiro		Março		Abril		Maio		Junho	
	2017	2018	2017	2018	2017	2018	2017	2018	2017	2018	2017	2018	2017	2018
<b>Total</b>	<b>28.530</b>	<b>31.537</b>	<b>2.917</b>	<b>4.305</b>	<b>2.453</b>	<b>2.881</b>	<b>1.666</b>	<b>2.028</b>	<b>2.381</b>	<b>1.894</b>	<b>1.664</b>	<b>1.849</b>	<b>1.798</b>	<b>1.959</b>
<b>África</b>	<b>5</b>	<b>23</b>	<b>-</b>	<b>5</b>	<b>1</b>	<b>-</b>	<b>-</b>	<b>5</b>	<b>-</b>	<b>2</b>	<b>1</b>	<b>-</b>	<b>1</b>	<b>6</b>
África do Sul	5	8	-	1	1	-	-	3	-	1	1	-	1	-
Angola	-	2	-	-	-	-	-	-	-	-	-	-	-	2
Cabo Verde	-	-	-	-	-	-	-	-	-	-	-	-	-	-
Egito	-	1	-	1	-	-	-	-	-	-	-	-	-	-
Gana	-	-	-	-	-	-	-	-	-	-	-	-	-	-
Marrocos	-	3	-	2	-	-	-	-	-	-	-	-	-	-
Moçambique	-	-	-	-	-	-	-	-	-	-	-	-	-	-
Nigéria	-	1	-	1	-	-	-	-	-	-	-	-	-	-
Quênia	-	-	-	-	-	-	-	-	-	-	-	-	-	-
Tunísia	-	-	-	-	-	-	-	-	-	-	-	-	-	-
Outros países da África	-	8	-	-	-	-	-	2	-	1	-	-	-	4
<b>América Central e Caribe</b>	<b>16</b>	<b>49</b>	<b>-</b>	<b>5</b>	<b>2</b>	<b>1</b>	<b>-</b>	<b>4</b>	<b>1</b>	<b>6</b>	<b>2</b>	<b>5</b>	<b>2</b>	<b>7</b>
Costa Rica	7	9	-	1	1	-	-	-	-	-	1	1	1	2
Cuba	-	10	-	-	-	-	-	-	-	2	-	2	-	1
El Salvador	-	1	-	-	-	-	-	-	-	-	-	1	-	-
Guatemala	9	5	-	-	1	-	-	-	1	1	1	-	1	1
Haiti	-	3	-	1	-	-	-	-	-	1	-	1	-	-
Honduras	-	3	-	-	-	1	-	1	-	-	-	-	-	1
Nicarágua	-	-	-	-	-	-	-	-	-	-	-	-	-	-
Panamá	-	3	-	-	-	-	-	2	-	-	-	-	-	-
República Dominicana	-	11	-	3	-	-	-	1	-	2	-	-	-	2
Trinidad e Tobago	-	-	-	-	-	-	-	-	-	-	-	-	-	-
Outros países da América Central e Caribe	-	4	-	-	-	-	-	-	-	-	-	-	-	-
<b>América do Norte</b>	<b>96</b>	<b>133</b>	<b>9</b>	<b>12</b>	<b>10</b>	<b>17</b>	<b>5</b>	<b>10</b>	<b>8</b>	<b>4</b>	<b>5</b>	<b>5</b>	<b>6</b>	<b>14</b>
Canadá	6	4	1	-	1	-	-	-	-	-	1	-	-	1
Estados Unidos	76	74	8	5	7	14	4	4	6	3	4	3	5	11
México	14	55	-	7	2	3	1	6	2	1	-	2	1	2
<b>América do Sul</b>	<b>27.824</b>	<b>30.521</b>	<b>2.846</b>	<b>4.212</b>	<b>2.386</b>	<b>2.800</b>	<b>1.631</b>	<b>1.954</b>	<b>2.324</b>	<b>1.798</b>	<b>1.620</b>	<b>1.779</b>	<b>1.752</b>	<b>1.873</b>
Argentina	299	266	31	34	26	22	17	13	25	11	17	21	19	29
Bolívia	10.185	12.223	1.042	2.132	873	1.021	597	685	851	572	593	615	642	760
Chile	270	225	28	13	23	32	16	12	22	18	16	7	17	12
Colômbia	314	367	32	23	27	29	19	24	26	44	18	25	20	37
Equador	157	191	16	14	14	12	9	9	13	31	9	45	10	6
Guiana	-	3	-	-	-	-	-	-	-	-	-	1	-	1
Guiana Francesa	-	-	-	-	-	-	-	-	-	-	-	-	-	-
Paraguai	8	21	1	1	1	3	-	1	1	-	-	-	-	1
Peru	16.486	16.768	1.687	1.978	1.413	1.663	967	1.190	1.377	1.103	961	1.039	1.039	984
Suriname	-	3	-	-	-	1	-	-	-	1	-	-	-	-
Uruguai	20	22	-	1	2	3	1	1	2	1	1	2	-	4
Venezuela	85	432	9	16	7	14	5	19	7	17	5	24	5	39
<b>Ásia</b>	<b>21</b>	<b>79</b>	<b>3</b>	<b>7</b>	<b>2</b>	<b>8</b>	<b>1</b>	<b>5</b>	<b>1</b>	<b>14</b>	<b>-</b>	<b>14</b>	<b>2</b>	<b>4</b>
Arábia Saudita	-	-	-	-	-	-	-	-	-	-	-	-	-	-
Bangladesh	-	5	-	-	-	-	-	1	-	2	-	-	-	1
China	5	26	1	2	1	2	-	-	-	8	-	11	-	-
China, Hong Kong	-	1	-	-	-	-	-	-	-	-	-	-	-	-
Cingapura	-	2	-	-	-	-	-	-	-	1	-	-	-	1
Filipinas	-	4	-	1	-	-	-	-	-	-	-	-	-	-
Índia	-	4	-	1	-	3	-	-	-	-	-	-	-	-
Indonésia	-	-	-	-	-	-	-	-	-	-	-	-	-	-
Irã	-	-	-	-	-	-	-	-	-	-	-	-	-	-
Israel	9	18	1	1	-	1	1	2	-	2	-	1	1	-
Japão	7	6	1	-	1	1	-	-	1	-	-	1	1	2
Líbano	-	-	-	-	-	-	-	-	-	-	-	-	-	-
Malásia	-	1	-	-	-	-	-	-	-	-	-	-	-	-
Paquistão	-	1	-	-	-	-	-	-	-	-	-	-	-	-
República da Coreia	-	9	-	2	-	1	-	2	-	1	-	1	-	-
Síria	-	-	-	-	-	-	-	-	-	-	-	-	-	-
Tailândia	-	-	-	-	-	-	-	-	-	-	-	-	-	-
Taiwan	-	-	-	-	-	-	-	-	-	-	-	-	-	-
Outros países da Ásia	-	2	-	-	-	-	-	-	-	-	-	-	-	-

Fonte: Departamento de Polícia Federal e Ministério do Turismo.

## 2.1 - Chegadas de turistas pelo Acre

## 2.1.2 - Chegadas de turistas pelo Acre, segundo Continentes e países de residência permanente - 2017-2018

(continuação)

Continentes e países de residência permanente	Chegadas de turistas											
	Julho		Agosto		Setembro		Outubro		Novembro		Dezembro	
	2017	2018	2017	2018	2017	2018	2017	2018	2017	2018	2017	2018
<b>Brasil</b>	<b>3.438</b>	<b>3.148</b>	<b>2.569</b>	<b>3.311</b>	<b>2.023</b>	<b>2.614</b>	<b>2.292</b>	<b>2.102</b>	<b>2.078</b>	<b>2.213</b>	<b>3.251</b>	<b>3.233</b>
<b>África</b>	<b>1</b>	<b>2</b>	<b>1</b>	<b>1</b>	-	-	-	-	-	<b>2</b>	-	-
África do Sul	1	2	1	1	-	-	-	-	-	-	-	-
Angola	-	-	-	-	-	-	-	-	-	-	-	-
Cabo Verde	-	-	-	-	-	-	-	-	-	-	-	-
Egito	-	-	-	-	-	-	-	-	-	-	-	-
Gana	-	-	-	-	-	-	-	-	-	-	-	-
Marrocos	-	-	-	-	-	-	-	-	-	1	-	-
Moçambique	-	-	-	-	-	-	-	-	-	-	-	-
Nigéria	-	-	-	-	-	-	-	-	-	-	-	-
Quênia	-	-	-	-	-	-	-	-	-	-	-	-
Tunísia	-	-	-	-	-	-	-	-	-	-	-	-
Outros países da África	-	-	-	-	-	-	-	-	-	1	-	-
<b>América Central e Caribe</b>	<b>2</b>	<b>5</b>	<b>1</b>	<b>2</b>	<b>1</b>	<b>5</b>	<b>1</b>	<b>1</b>	<b>1</b>	<b>2</b>	<b>3</b>	<b>6</b>
Costa Rica	2	1	-	1	-	2	1	-	-	-	1	1
Cuba	-	2	-	-	-	-	-	-	-	-	-	3
El Salvador	-	-	-	-	-	-	-	-	-	-	-	-
Guatemala	-	1	1	-	1	1	-	-	1	-	2	1
Haiti	-	-	-	-	-	-	-	-	-	-	-	-
Honduras	-	-	-	-	-	-	-	-	-	-	-	-
Nicarágua	-	-	-	-	-	-	-	-	-	-	-	-
Panamá	-	1	-	-	-	-	-	-	-	-	-	-
República Dominicana	-	-	-	1	-	2	-	-	-	-	-	-
Trinidad e Tobago	-	-	-	-	-	-	-	-	-	-	-	-
Outros países da América Central e Caribe	-	-	-	-	-	-	-	1	-	2	-	1
<b>América do Norte</b>	<b>9</b>	<b>20</b>	<b>9</b>	<b>7</b>	<b>6</b>	<b>10</b>	<b>9</b>	<b>8</b>	<b>8</b>	<b>8</b>	<b>12</b>	<b>18</b>
Canadá	-	1	-	1	-	-	1	-	1	1	1	-
Estados Unidos	9	6	7	3	5	5	6	4	6	3	9	13
México	-	13	2	3	1	5	2	4	1	4	2	5
<b>América do Sul</b>	<b>3.355</b>	<b>3.030</b>	<b>2.504</b>	<b>3.204</b>	<b>1.976</b>	<b>2.543</b>	<b>2.236</b>	<b>2.057</b>	<b>2.023</b>	<b>2.108</b>	<b>3.171</b>	<b>3.163</b>
Argentina	36	26	27	26	21	24	24	35	22	14	34	11
Bolívia	1.228	1.272	917	858	724	847	818	788	740	845	1.160	1.828
Chile	32	36	24	27	19	14	22	16	20	26	31	12
Colômbia	38	35	28	29	22	38	25	25	23	44	36	14
Equador	19	23	14	11	11	15	13	8	11	5	18	12
Guiana	-	-	-	-	-	-	-	-	-	1	-	-
Guiana Francesa	-	-	-	-	-	-	-	-	-	-	-	-
Paraguai	2	1	-	3	-	3	1	-	1	-	1	8
Peru	1.987	1.584	1.484	2.195	1.171	1.555	1.324	1.123	1.198	1.125	1.878	1.229
Suriname	-	1	-	-	-	-	-	-	-	-	-	-
Uruguai	3	1	2	2	2	2	2	1	2	3	3	1
Venezuela	10	51	8	53	6	45	7	61	6	45	10	48
<b>Ásia</b>	<b>2</b>	<b>6</b>	<b>2</b>	<b>3</b>	<b>2</b>	<b>4</b>	<b>2</b>	<b>3</b>	<b>3</b>	<b>9</b>	<b>1</b>	<b>2</b>
Arábia Saudita	-	-	-	-	-	-	-	-	-	-	-	-
Bangladesh	-	-	-	-	-	1	-	-	-	-	-	-
China	-	3	-	-	1	-	1	-	1	-	-	-
China, Hong Kong	-	-	-	-	-	-	-	-	-	1	-	-
Cingapura	-	-	-	-	-	-	-	-	-	-	-	-
Filipinas	-	-	-	-	-	-	-	-	-	3	-	-
Índia	-	-	-	-	-	-	-	-	-	-	-	-
Indonésia	-	-	-	-	-	-	-	-	-	-	-	-
Irã	-	-	-	-	-	-	-	-	-	-	-	-
Israel	2	-	1	1	1	3	1	2	1	3	-	2
Japão	-	1	1	-	-	-	-	-	1	1	1	-
Líbano	-	-	-	-	-	-	-	-	-	-	-	-
Malásia	-	-	-	-	-	-	-	1	-	-	-	-
Paquistão	-	-	-	1	-	-	-	-	-	-	-	-
República da Coreia	-	1	-	-	-	-	-	-	-	1	-	-
Síria	-	-	-	-	-	-	-	-	-	-	-	-
Tailândia	-	-	-	-	-	-	-	-	-	-	-	-
Taiwan	-	-	-	-	-	-	-	-	-	-	-	-
Outros países da Ásia	-	1	-	1	-	-	-	-	-	-	-	-

Fonte: Departamento de Polícia Federal e Ministério do Turismo.

## 2.1 - Chegadas de turistas pelo Acre

## 2.1.2 - Chegadas de turistas pelo Acre, segundo Continentes e países de residência permanente - 2017-2018

(continuação)

Continentes e países de residência permanente	Chegadas de turistas													
	Total		Janeiro		Fevereiro		Março		Abril		Maio		Junho	
	2017	2018	2017	2018	2017	2018	2017	2018	2017	2018	2017	2018	2017	2018
<b>Europa</b>	<b>565</b>	<b>709</b>	<b>59</b>	<b>64</b>	<b>51</b>	<b>54</b>	<b>29</b>	<b>50</b>	<b>47</b>	<b>70</b>	<b>36</b>	<b>45</b>	<b>35</b>	<b>51</b>
Alemanha	98	129	10	15	8	10	6	5	8	6	6	4	6	10
Áustria	5	20	-	1	1	1	-	-	1	2	-	1	1	-
Bélgica	10	29	-	1	1	3	-	2	1	3	1	6	1	1
Bulgária	-	1	-	-	-	1	-	-	-	-	-	-	-	-
Croácia	-	-	-	-	-	-	-	-	-	-	-	-	-	-
Dinamarca	1	5	-	-	-	2	-	-	-	-	-	-	-	-
Eslováquia	-	-	-	-	-	-	-	-	-	-	-	-	-	-
Eslovênia	-	3	-	2	-	-	-	-	-	-	-	-	-	-
Espanha	85	89	9	4	7	10	5	5	7	15	5	13	5	7
Estônia	-	4	-	-	-	3	-	-	-	-	-	-	-	-
Finlândia	6	3	1	-	-	-	-	-	-	-	1	-	1	-
França	117	136	12	10	10	6	7	5	10	6	7	4	7	8
Grécia	-	4	-	-	-	-	-	-	-	-	-	-	-	-
Holanda	31	33	4	2	3	1	-	3	3	3	2	-	2	7
Hungria	-	4	-	-	-	-	-	2	-	-	-	-	-	-
Irlanda	9	8	1	-	1	-	-	-	1	-	1	-	-	-
Itália	81	70	8	3	7	3	5	8	7	17	5	4	5	5
Letônia	-	-	-	-	-	-	-	-	-	-	-	-	-	-
Lituânia	-	2	-	-	-	-	-	-	-	2	-	-	-	-
Luxemburgo	-	-	-	-	-	-	-	-	-	-	-	-	-	-
Noruega	2	1	-	-	-	-	-	-	1	-	-	-	-	-
Polônia	10	17	2	8	1	-	-	1	1	3	1	-	1	1
Portugal	5	23	-	4	1	5	1	-	-	5	1	-	-	1
Reino Unido	56	45	6	3	5	6	3	3	5	1	3	7	4	8
República Tcheca	-	12	-	3	-	-	-	-	-	2	-	3	-	-
Romênia	-	1	-	-	-	-	-	-	-	-	-	1	-	-
Rússia	17	11	2	-	2	-	-	4	2	-	1	1	-	-
Sérvia	-	1	-	-	-	-	-	1	-	-	-	-	-	-
Suécia	1	13	1	1	-	2	-	4	-	1	-	-	-	-
Suíça	28	29	3	4	3	1	2	6	-	-	2	1	2	2
Turquia	3	10	-	3	1	-	-	-	-	2	-	-	-	-
Ucrânia	-	3	-	-	-	-	-	1	-	2	-	-	-	-
Outros países da Europa	-	3	-	-	-	-	-	-	-	-	-	-	-	1
<b>Oceania</b>	<b>3</b>	<b>23</b>	<b>-</b>	<b>-</b>	<b>1</b>	<b>1</b>	<b>-</b>	<b>-</b>	<b>-</b>	<b>-</b>	<b>-</b>	<b>1</b>	<b>-</b>	<b>4</b>
Austrália	-	13	-	-	-	-	-	-	-	-	-	1	-	-
Nova Zelândia	3	7	-	-	1	-	-	-	-	-	-	-	-	3
Outros países da Oceania	-	3	-	-	-	1	-	-	-	-	-	-	-	1
<b>Países não especificados</b>	<b>-</b>	<b>-</b>	<b>-</b>	<b>-</b>	<b>-</b>	<b>-</b>	<b>-</b>	<b>-</b>	<b>-</b>	<b>-</b>	<b>-</b>	<b>-</b>	<b>-</b>	<b>-</b>

Fonte: Departamento de Polícia Federal e Ministério do Turismo.

**2.1 - Chegadas de turistas pelo Acre**

## 2.1.2 - Chegadas de turistas pelo Acre, segundo Continentes e países de residência permanente - 2017-2018

(Conclusão)

Continentes e países de residência permanente	Chegadas de turistas											
	Julho		Agosto		Setembro		Outubro		Novembro		Dezembro	
	2017	2018	2017	2018	2017	2018	2017	2018	2017	2018	2017	2018
<b>Europa</b>	<b>68</b>	<b>82</b>	<b>52</b>	<b>93</b>	<b>38</b>	<b>48</b>	<b>44</b>	<b>33</b>	<b>42</b>	<b>78</b>	<b>64</b>	<b>41</b>
Alemanha	12	11	9	10	7	15	8	5	7	35	11	3
Áustria	-	1	-	2	1	3	1	-	-	7	-	2
Bélgica	2	3	1	3	1	1	-	-	-	3	2	3
Bulgária	-	-	-	-	-	-	-	-	-	-	-	-
Croácia	-	-	-	-	-	-	-	-	-	-	-	-
Dinamarca	1	2	-	-	-	-	-	-	-	1	-	-
Eslováquia	-	-	-	-	-	-	-	-	-	-	-	-
Eslovênia	-	-	-	-	-	-	-	1	-	-	-	-
Espanha	10	8	8	4	6	3	7	1	6	9	10	10
Estônia	-	-	-	-	-	-	-	-	-	1	-	-
Finlândia	-	1	-	-	1	-	-	2	1	-	1	-
França	14	23	11	35	8	12	9	8	9	10	13	9
Grécia	-	3	-	-	-	-	-	-	-	1	-	-
Holanda	4	9	3	5	-	1	3	-	3	1	4	1
Hungria	-	-	-	1	-	-	-	1	-	-	-	-
Irlanda	-	-	1	-	-	-	1	3	1	1	2	4
Itália	10	7	7	16	6	1	6	1	6	1	9	4
Letônia	-	-	-	-	-	-	-	-	-	-	-	-
Lituânia	-	-	-	-	-	-	-	-	-	-	-	-
Luxemburgo	-	-	-	-	-	-	-	-	-	-	-	-
Noruega	1	-	-	-	-	-	-	-	-	-	-	1
Polônia	-	-	1	2	1	1	1	1	1	-	-	-
Portugal	-	1	-	2	1	1	1	2	-	2	-	-
Reino Unido	7	-	5	6	4	3	4	3	4	3	6	2
República Tcheca	-	-	-	-	-	-	-	3	-	1	-	-
Romênia	-	-	-	-	-	-	-	-	-	-	-	-
Rússia	3	3	2	1	-	2	-	-	2	-	3	-
Sérvia	-	-	-	-	-	-	-	-	-	-	-	-
Suécia	-	4	-	-	-	-	-	1	-	-	-	-
Suíça	4	3	3	6	2	3	2	1	2	1	3	1
Turquia	-	3	1	-	-	2	1	-	-	-	-	-
Ucrânia	-	-	-	-	-	-	-	-	-	-	-	-
Outros países da Europa	-	-	-	-	-	-	-	-	-	1	-	1
<b>Oceania</b>	<b>1</b>	<b>3</b>	<b>-</b>	<b>1</b>	<b>-</b>	<b>4</b>	<b>-</b>	<b>-</b>	<b>1</b>	<b>6</b>	<b>-</b>	<b>3</b>
Austrália	-	2	-	1	-	3	-	-	-	5	-	1
Nova Zelândia	1	1	-	-	-	-	-	-	1	1	-	2
Outros países da Oceania	-	-	-	-	-	1	-	-	-	-	-	-
<b>Países não especificados</b>	<b>-</b>	<b>-</b>	<b>-</b>	<b>-</b>	<b>-</b>	<b>-</b>	<b>-</b>	<b>-</b>	<b>-</b>	<b>-</b>	<b>-</b>	<b>-</b>

Fonte: Departamento de Polícia Federal e Ministério do Turismo.

## 2.1 - Chegadas de turistas pelo Acre

2.1.3 - Chegadas de turistas pelo Acrel, segundo Continentes e países de residência permanente - Via terrestre - 2017-2018

(continua)

Continentes e países de residência permanente	Chegadas de turistas por via terrestre													
	Total		Janeiro		Fevereiro		Março		Abril		Maio		Junho	
	2017	2018	2017	2018	2017	2018	2017	2018	2017	2018	2017	2018	2017	2018
<b>Total</b>	<b>28.530</b>	<b>31.461</b>	<b>2.917</b>	<b>4.305</b>	<b>2.453</b>	<b>2.881</b>	<b>1.666</b>	<b>2.028</b>	<b>2.381</b>	<b>1.894</b>	<b>1.664</b>	<b>1.848</b>	<b>1.798</b>	<b>1.941</b>
<b>África</b>	<b>5</b>	<b>23</b>	-	<b>5</b>	<b>1</b>	-	-	<b>5</b>	-	<b>2</b>	<b>1</b>	-	<b>1</b>	<b>6</b>
África do Sul	5	8	-	1	1	-	-	3	-	1	1	-	1	-
Angola	-	2	-	-	-	-	-	-	-	-	-	-	-	2
Cabo Verde	-	-	-	-	-	-	-	-	-	-	-	-	-	-
Egito	-	1	-	1	-	-	-	-	-	-	-	-	-	-
Gana	-	-	-	-	-	-	-	-	-	-	-	-	-	-
Marrocos	-	3	-	2	-	-	-	-	-	-	-	-	-	-
Moçambique	-	-	-	-	-	-	-	-	-	-	-	-	-	-
Nigéria	-	1	-	1	-	-	-	-	-	-	-	-	-	-
Quênia	-	-	-	-	-	-	-	-	-	-	-	-	-	-
Tunísia	-	-	-	-	-	-	-	-	-	-	-	-	-	-
Outros países da África	-	8	-	-	-	-	-	2	-	1	-	-	-	4
<b>América Central e Caribe</b>	<b>16</b>	<b>49</b>	-	<b>5</b>	<b>2</b>	<b>1</b>	-	<b>4</b>	<b>1</b>	<b>6</b>	<b>2</b>	<b>5</b>	<b>2</b>	<b>7</b>
Costa Rica	7	9	-	1	1	-	-	-	-	-	1	1	1	2
Cuba	-	10	-	-	-	-	-	-	-	2	-	2	-	1
El Salvador	-	1	-	-	-	-	-	-	-	-	-	1	-	-
Guatemala	9	5	-	-	1	-	-	-	1	1	1	-	1	1
Haiti	-	3	-	1	-	-	-	-	-	1	-	1	-	-
Honduras	-	3	-	-	-	1	-	1	-	-	-	-	-	1
Nicarágua	-	-	-	-	-	-	-	-	-	-	-	-	-	-
Panamá	-	3	-	-	-	-	-	2	-	-	-	-	-	-
República Dominicana	-	11	-	3	-	-	-	1	-	2	-	-	-	2
Trinidad e Tobago	-	-	-	-	-	-	-	-	-	-	-	-	-	-
Outros países da América Central e Caribe	-	4	-	-	-	-	-	-	-	-	-	-	-	-
<b>América do Norte</b>	<b>96</b>	<b>133</b>	<b>9</b>	<b>12</b>	<b>10</b>	<b>17</b>	<b>5</b>	<b>10</b>	<b>8</b>	<b>4</b>	<b>5</b>	<b>5</b>	<b>6</b>	<b>14</b>
Canadá	6	4	1	-	1	-	-	-	-	-	1	-	-	1
Estados Unidos	76	74	8	5	7	14	4	4	6	3	4	3	5	11
México	14	55	-	7	2	3	1	6	2	1	-	2	1	2
<b>América do Sul</b>	<b>27.824</b>	<b>30.448</b>	<b>2.846</b>	<b>4.212</b>	<b>2.386</b>	<b>2.800</b>	<b>1.631</b>	<b>1.954</b>	<b>2.324</b>	<b>1.798</b>	<b>1.620</b>	<b>1.778</b>	<b>1.752</b>	<b>1.856</b>
Argentina	299	266	31	34	26	22	17	13	25	11	17	21	19	29
Bolívia	10.185	12.221	1.042	2.132	873	1.021	597	685	851	572	593	615	642	759
Chile	270	225	28	13	23	32	16	12	22	18	16	7	17	12
Colômbia	314	367	32	23	27	29	19	24	26	44	18	25	20	37
Equador	157	191	16	14	14	12	9	9	13	31	9	45	10	6
Guiana	-	3	-	-	-	-	-	-	-	-	-	1	-	1
Guiana Francesa	-	-	-	-	-	-	-	-	-	-	-	-	-	-
Paraguai	8	21	1	1	1	3	-	1	1	-	-	-	-	1
Peru	16.486	16.697	1.687	1.978	1.413	1.663	967	1.190	1.377	1.103	961	1.038	1.039	968
Suriname	-	3	-	-	-	1	-	-	-	1	-	-	-	-
Uruguai	20	22	-	1	2	3	1	1	2	1	1	2	-	4
Venezuela	85	432	9	16	7	14	5	19	7	17	5	24	5	39
<b>Ásia</b>	<b>21</b>	<b>79</b>	<b>3</b>	<b>7</b>	<b>2</b>	<b>8</b>	<b>1</b>	<b>5</b>	<b>1</b>	<b>14</b>	-	<b>14</b>	<b>2</b>	<b>4</b>
Arábia Saudita	-	-	-	-	-	-	-	-	-	-	-	-	-	-
Bangladesh	-	5	-	-	-	-	-	1	-	2	-	-	-	1
China	5	26	1	2	1	2	-	-	-	8	-	11	-	-
China, Hong Kong	-	1	-	-	-	-	-	-	-	-	-	-	-	-
Cingapura	-	2	-	-	-	-	-	-	-	1	-	-	-	1
Filipinas	-	4	-	1	-	-	-	-	-	-	-	-	-	-
Índia	-	4	-	1	-	3	-	-	-	-	-	-	-	-
Indonésia	-	-	-	-	-	-	-	-	-	-	-	-	-	-
Irã	-	-	-	-	-	-	-	-	-	-	-	-	-	-
Israel	9	18	1	1	-	1	1	2	-	2	-	1	1	-
Japão	7	6	1	-	1	1	-	-	1	-	-	1	1	2
Líbano	-	-	-	-	-	-	-	-	-	-	-	-	-	-
Malásia	-	1	-	-	-	-	-	-	-	-	-	-	-	-
Paquistão	-	1	-	-	-	-	-	-	-	-	-	-	-	-
República da Coreia	-	9	-	2	-	1	-	2	-	1	-	1	-	-
Síria	-	-	-	-	-	-	-	-	-	-	-	-	-	-
Tailândia	-	-	-	-	-	-	-	-	-	-	-	-	-	-
Taiwan	-	-	-	-	-	-	-	-	-	-	-	-	-	-
Outros países da Ásia	-	2	-	-	-	-	-	-	-	-	-	-	-	-

Fonte: Departamento de Polícia Federal e Ministério do Turismo.

## 2.1 - Chegadas de turistas pelo Acre

2.1.3 - Chegadas de turistas pelo Acrel, segundo Continentes e países de residência permanente - Via terrestre - 2017-2018

(continuação)

Continentes e países de residência permanente	Chegadas de turistas por via terrestre											
	Julho		Agosto		Setembro		Outubro		Novembro		Dezembro	
	2017	2018	2017	2018	2017	2018	2017	2018	2017	2018	2017	2018
<b>Brasil</b>	<b>3.438</b>	<b>3.135</b>	<b>2.569</b>	<b>3.297</b>	<b>2.023</b>	<b>2.611</b>	<b>2.292</b>	<b>2.085</b>	<b>2.078</b>	<b>2.212</b>	<b>3.251</b>	<b>3.224</b>
<b>África</b>	<b>1</b>	<b>2</b>	<b>1</b>	<b>1</b>	-	-	-	-	-	<b>2</b>	-	-
África do Sul	1	2	1	1	-	-	-	-	-	-	-	-
Angola	-	-	-	-	-	-	-	-	-	-	-	-
Cabo Verde	-	-	-	-	-	-	-	-	-	-	-	-
Egito	-	-	-	-	-	-	-	-	-	-	-	-
Gana	-	-	-	-	-	-	-	-	-	-	-	-
Marrocos	-	-	-	-	-	-	-	-	-	1	-	-
Moçambique	-	-	-	-	-	-	-	-	-	-	-	-
Nigéria	-	-	-	-	-	-	-	-	-	-	-	-
Quênia	-	-	-	-	-	-	-	-	-	-	-	-
Tunísia	-	-	-	-	-	-	-	-	-	-	-	-
Outros países da África	-	-	-	-	-	-	-	-	-	1	-	-
<b>América Central e Caribe</b>	<b>2</b>	<b>5</b>	<b>1</b>	<b>2</b>	<b>1</b>	<b>5</b>	<b>1</b>	<b>1</b>	<b>1</b>	<b>2</b>	<b>3</b>	<b>6</b>
Costa Rica	2	1	-	1	-	2	1	-	-	-	1	1
Cuba	-	2	-	-	-	-	-	-	-	-	-	3
El Salvador	-	-	-	-	-	-	-	-	-	-	-	-
Guatemala	-	1	1	-	1	1	-	-	1	-	2	1
Haiti	-	-	-	-	-	-	-	-	-	-	-	-
Honduras	-	-	-	-	-	-	-	-	-	-	-	-
Nicarágua	-	-	-	-	-	-	-	-	-	-	-	-
Panamá	-	1	-	-	-	-	-	-	-	-	-	-
República Dominicana	-	-	-	1	-	2	-	-	-	-	-	-
Trinidad e Tobago	-	-	-	-	-	-	-	-	-	-	-	-
Outros países da América Central e Caribe	-	-	-	-	-	-	-	1	-	2	-	1
<b>América do Norte</b>	<b>9</b>	<b>20</b>	<b>9</b>	<b>7</b>	<b>6</b>	<b>10</b>	<b>9</b>	<b>8</b>	<b>8</b>	<b>8</b>	<b>12</b>	<b>18</b>
Canadá	-	1	-	1	-	-	1	-	1	1	1	-
Estados Unidos	9	6	7	3	5	5	6	4	6	3	9	13
México	-	13	2	3	1	5	2	4	1	4	2	5
<b>América do Sul</b>	<b>3.355</b>	<b>3.018</b>	<b>2.504</b>	<b>3.190</b>	<b>1.976</b>	<b>2.540</b>	<b>2.236</b>	<b>2.040</b>	<b>2.023</b>	<b>2.108</b>	<b>3.171</b>	<b>3.154</b>
Argentina	36	26	27	26	21	24	24	35	22	14	34	11
Bolívia	1.228	1.271	917	858	724	847	818	788	740	845	1.160	1.828
Chile	32	36	24	27	19	14	22	16	20	26	31	12
Colômbia	38	35	28	29	22	38	25	25	23	44	36	14
Equador	19	23	14	11	11	15	13	8	11	5	18	12
Guiana	-	-	-	-	-	-	-	-	-	1	-	-
Guiana Francesa	-	-	-	-	-	-	-	-	-	-	-	-
Paraguai	2	1	-	3	-	3	1	-	1	-	1	8
Peru	1.987	1.573	1.484	2.181	1.171	1.552	1.324	1.106	1.198	1.125	1.878	1.220
Suriname	-	1	-	-	-	-	-	-	-	-	-	-
Uruguai	3	1	2	2	2	2	2	1	2	3	3	1
Venezuela	10	51	8	53	6	45	7	61	6	45	10	48
<b>Ásia</b>	<b>2</b>	<b>6</b>	<b>2</b>	<b>3</b>	<b>2</b>	<b>4</b>	<b>2</b>	<b>3</b>	<b>3</b>	<b>9</b>	<b>1</b>	<b>2</b>
Arábia Saudita	-	-	-	-	-	-	-	-	-	-	-	-
Bangladesh	-	-	-	-	-	1	-	-	-	-	-	-
China	-	3	-	-	1	-	1	-	1	-	-	-
China, Hong Kong	-	-	-	-	-	-	-	-	-	1	-	-
Cingapura	-	-	-	-	-	-	-	-	-	-	-	-
Filipinas	-	-	-	-	-	-	-	-	-	3	-	-
Índia	-	-	-	-	-	-	-	-	-	-	-	-
Indonésia	-	-	-	-	-	-	-	-	-	-	-	-
Irã	-	-	-	-	-	-	-	-	-	-	-	-
Israel	2	-	1	1	1	3	1	2	1	3	-	2
Japão	-	1	1	-	-	-	-	-	1	1	1	-
Líbano	-	-	-	-	-	-	-	-	-	-	-	-
Malásia	-	-	-	-	-	-	-	1	-	-	-	-
Paquistão	-	-	-	1	-	-	-	-	-	-	-	-
República da Coreia	-	1	-	-	-	-	-	-	-	1	-	-
Síria	-	-	-	-	-	-	-	-	-	-	-	-
Tailândia	-	-	-	-	-	-	-	-	-	-	-	-
Taiwan	-	-	-	-	-	-	-	-	-	-	-	-
Outros países da Ásia	-	1	-	1	-	-	-	-	-	-	-	-

Fonte: Departamento de Polícia Federal e Ministério do Turismo.

## 2.1 - Chegadas de turistas pelo Acre

2.1.3 - Chegadas de turistas pelo Acrel, segundo Continentes e países de residência permanente - Via terrestre - 2017-2018

(continuação)

Continentes e países de residência permanente	Chegadas de turistas por via terrestre													
	Total		Janeiro		Fevereiro		Março		Abril		Maio		Junho	
	2017	2018	2017	2018	2017	2018	2017	2018	2017	2018	2017	2018	2017	2018
<b>Europa</b>	<b>565</b>	<b>706</b>	<b>59</b>	<b>64</b>	<b>51</b>	<b>54</b>	<b>29</b>	<b>50</b>	<b>47</b>	<b>70</b>	<b>36</b>	<b>45</b>	<b>35</b>	<b>50</b>
Alemanha	98	129	10	15	8	10	6	5	8	6	6	4	6	10
Áustria	5	20	-	1	1	1	-	-	1	2	-	1	1	-
Bélgica	10	26	-	1	1	3	-	2	1	3	1	6	1	-
Bulgária	-	1	-	-	-	1	-	-	-	-	-	-	-	-
Croácia	-	-	-	-	-	-	-	-	-	-	-	-	-	-
Dinamarca	1	5	-	-	-	2	-	-	-	-	-	-	-	-
Eslováquia	-	-	-	-	-	-	-	-	-	-	-	-	-	-
Eslovênia	-	3	-	2	-	-	-	-	-	-	-	-	-	-
Espanha	85	89	9	4	7	10	5	5	7	15	5	13	5	7
Estônia	-	4	-	-	-	3	-	-	-	-	-	-	-	-
Finlândia	6	3	1	-	-	-	-	-	-	-	1	-	1	-
França	117	136	12	10	10	6	7	5	10	6	7	4	7	8
Grécia	-	4	-	-	-	-	-	-	-	-	-	-	-	-
Holanda	31	33	4	2	3	1	-	3	3	3	2	-	2	7
Hungria	-	4	-	-	-	-	-	2	-	-	-	-	-	-
Irlanda	9	8	1	-	1	-	-	-	1	-	1	-	-	-
Itália	81	70	8	3	7	3	5	8	7	17	5	4	5	5
Letônia	-	-	-	-	-	-	-	-	-	-	-	-	-	-
Lituânia	-	2	-	-	-	-	-	-	-	2	-	-	-	-
Luxemburgo	-	-	-	-	-	-	-	-	-	-	-	-	-	-
Noruega	2	1	-	-	-	-	-	-	1	-	-	-	-	-
Polônia	10	17	2	8	1	-	-	1	1	3	1	-	1	1
Portugal	5	23	-	4	1	5	1	-	-	5	1	-	-	1
Reino Unido	56	45	6	3	5	6	3	3	5	1	3	7	4	8
República Tcheca	-	12	-	3	-	-	-	-	-	2	-	3	-	-
Romênia	-	1	-	-	-	-	-	-	-	-	-	1	-	-
Rússia	17	11	2	-	2	-	-	4	2	-	1	1	-	-
Sérvia	-	1	-	-	-	-	-	1	-	-	-	-	-	-
Suécia	1	13	1	1	-	2	-	4	-	1	-	-	-	-
Suíça	28	29	3	4	3	1	2	6	-	-	2	1	2	2
Turquia	3	10	-	3	1	-	-	-	-	2	-	-	-	-
Ucrânia	-	3	-	-	-	-	-	1	-	2	-	-	-	-
Outros países da Europa	-	3	-	-	-	-	-	-	-	-	-	-	-	1
<b>Oceania</b>	<b>3</b>	<b>23</b>	-	-	<b>1</b>	<b>1</b>	-	-	-	-	-	<b>1</b>	-	<b>4</b>
Austrália	-	13	-	-	-	-	-	-	-	-	-	1	-	-
Nova Zelândia	3	7	-	-	1	-	-	-	-	-	-	-	-	3
Outros países da Oceania	-	3	-	-	-	1	-	-	-	-	-	-	-	1
<b>Países não especificados</b>	-	-	-	-	-	-	-	-	-	-	-	-	-	-

Fonte: Departamento de Polícia Federal e Ministério do Turismo.



## 2.1 - Chegadas de turistas pelo Acre

2.1.3 - Chegadas de turistas pelo Acrel, segundo Continentes e países de residência permanente - Via terrestre - 2017-2018

(Conclusão)

Continentes e países de residência permanente	Chegadas de turistas por via terrestre											
	Julho		Agosto		Setembro		Outubro		Novembro		Dezembro	
	2017	2018	2017	2018	2017	2018	2017	2018	2017	2018	2017	2018
<b>Europa</b>	<b>68</b>	<b>81</b>	<b>52</b>	<b>93</b>	<b>38</b>	<b>48</b>	<b>44</b>	<b>33</b>	<b>42</b>	<b>77</b>	<b>64</b>	<b>41</b>
Alemanha	12	11	9	10	7	15	8	5	7	35	11	3
Áustria	-	1	-	2	1	3	1	-	-	7	-	2
Bélgica	2	2	1	3	1	1	-	-	-	2	2	3
Bulgária	-	-	-	-	-	-	-	-	-	-	-	-
Croácia	-	-	-	-	-	-	-	-	-	-	-	-
Dinamarca	1	2	-	-	-	-	-	-	-	1	-	-
Eslováquia	-	-	-	-	-	-	-	-	-	-	-	-
Eslovênia	-	-	-	-	-	-	-	1	-	-	-	-
Espanha	10	8	8	4	6	3	7	1	6	9	10	10
Estônia	-	-	-	-	-	-	-	-	-	1	-	-
Finlândia	-	1	-	-	1	-	-	2	1	-	1	-
França	14	23	11	35	8	12	9	8	9	10	13	9
Grécia	-	3	-	-	-	-	-	-	-	1	-	-
Holanda	4	9	3	5	-	1	3	-	3	1	4	1
Hungria	-	-	-	1	-	-	-	1	-	-	-	-
Irlanda	-	-	1	-	-	-	1	3	1	1	2	4
Itália	10	7	7	16	6	1	6	1	6	1	9	4
Letônia	-	-	-	-	-	-	-	-	-	-	-	-
Lituânia	-	-	-	-	-	-	-	-	-	-	-	-
Luxemburgo	-	-	-	-	-	-	-	-	-	-	-	-
Noruega	1	-	-	-	-	-	-	-	-	-	-	1
Polônia	-	-	1	2	1	1	1	1	1	-	-	-
Portugal	-	1	-	2	1	1	1	2	-	2	-	-
Reino Unido	7	-	5	6	4	3	4	3	4	3	6	2
República Tcheca	-	-	-	-	-	-	-	3	-	1	-	-
Romênia	-	-	-	-	-	-	-	-	-	-	-	-
Rússia	3	3	2	1	-	2	-	-	2	-	3	-
Sérvia	-	-	-	-	-	-	-	-	-	-	-	-
Suécia	-	4	-	-	-	-	-	1	-	-	-	-
Suíça	4	3	3	6	2	3	2	1	2	1	3	1
Turquia	-	3	1	-	-	2	1	-	-	-	-	-
Ucrânia	-	-	-	-	-	-	-	-	-	-	-	-
Outros países da Europa	-	-	-	-	-	-	-	-	-	1	-	1
<b>Oceania</b>	<b>1</b>	<b>3</b>	<b>-</b>	<b>1</b>	<b>-</b>	<b>4</b>	<b>-</b>	<b>-</b>	<b>1</b>	<b>6</b>	<b>-</b>	<b>3</b>
Austrália	-	2	-	1	-	3	-	-	-	5	-	1
Nova Zelândia	1	1	-	-	-	-	-	-	1	1	-	2
Outros países da Oceania	-	-	-	-	-	1	-	-	-	-	-	-
<b>Países não especificados</b>	<b>-</b>	<b>-</b>	<b>-</b>	<b>-</b>	<b>-</b>	<b>-</b>	<b>-</b>	<b>-</b>	<b>-</b>	<b>-</b>	<b>-</b>	<b>-</b>

Fonte: Departamento de Polícia Federal e Ministério do Turismo.

## 2.2 - Chegadas de turistas pelo Amapá

2.2.1 - Chegadas de turistas pelo Amapá, por vias de acesso, segundo Continentes e países de residência permanente - 2017-2018

(Continua)

Continentes e países de residência permanente	Chegadas de turistas									
	Total		Vias de acesso							
			Aérea		Terrestre		Marítima		Fluvial	
	2017	2018	2017	2018	2017	2018	2017	2018	2017	2018
<b>Total</b>	<b>25.425</b>	<b>33.383</b>	...	<b>40</b>	<b>2.791</b>	<b>9.710</b>	...	...	<b>22.634</b>	<b>23.633</b>
<b>África</b>	<b>10</b>	<b>41</b>	...	-	-	<b>5</b>	...	...	<b>10</b>	<b>36</b>
África do Sul	4	12	...	-	-	-	...	...	4	12
Angola	-	1	...	-	-	-	...	...	-	1
Cabo Verde	-	1	...	-	-	-	...	...	-	1
Egito	-	-	...	-	-	-	...	...	-	-
Gana	-	-	...	-	-	-	...	...	-	-
Marrocos	2	7	...	-	-	1	...	...	2	6
Moçambique	-	-	...	-	-	-	...	...	-	-
Nigéria	-	1	...	-	-	-	...	...	-	1
Quênia	-	-	...	-	-	-	...	...	-	-
Tunísia	1	6	...	-	-	3	...	...	1	3
Outros países da África	3	13	...	-	-	1	...	...	3	12
<b>América Central e Caribe</b>	<b>38</b>	<b>42</b>	-	-	-	<b>11</b>	-	-	<b>38</b>	<b>31</b>
Costa Rica	2	-	...	-	-	-	...	...	2	-
Cuba	-	1	...	-	-	-	...	...	-	1
El Salvador	-	-	...	-	-	-	...	...	-	-
Guatemala	2	4	...	-	-	-	...	...	2	4
Haiti	7	8	...	-	-	1	...	...	7	7
Honduras	-	2	...	-	-	1	...	...	-	1
Nicarágua	-	-	...	-	-	-	...	...	-	-
Panamá	-	-	...	-	-	-	...	...	-	-
República Dominicana	5	14	...	-	-	9	...	...	5	5
Trinidad e Tobago	2	-	...	-	-	-	...	...	2	-
Outros países da América Central e Caribe	20	13	...	-	-	-	...	...	20	13
<b>América do Norte</b>	<b>3.743</b>	<b>4.963</b>	...	<b>2</b>	<b>3</b>	<b>3</b>	...	...	<b>3.740</b>	<b>4.958</b>
Canadá	540	654	...	-	-	-	...	...	540	654
Estados Unidos	3.178	4.279	...	2	3	1	...	...	3.175	4.276
México	25	30	...	-	-	2	...	...	25	28
<b>América do Sul</b>	<b>594</b>	<b>811</b>	...	-	<b>103</b>	<b>260</b>	...	...	<b>491</b>	<b>551</b>
Argentina	32	46	...	-	-	15	...	...	32	31
Bolívia	17	50	...	-	6	23	...	...	11	27
Chile	16	25	...	-	1	7	...	...	15	18
Colômbia	82	79	...	-	17	12	...	...	65	67
Equador	3	4	...	-	-	2	...	...	3	2
Guiana	37	92	...	-	4	50	...	...	33	42
Guiana Francesa	1	3	...	-	-	3	...	...	1	-
Paraguai	2	4	...	-	-	2	...	...	2	2
Peru	285	331	...	-	47	104	...	...	238	227
Suriname	53	116	...	-	22	38	...	...	31	78
Uruguai	6	4	...	-	-	2	...	...	6	2
Venezuela	60	57	...	-	6	2	...	...	54	55
<b>Ásia</b>	<b>158</b>	<b>98</b>	...	-	<b>2</b>	<b>4</b>	...	...	<b>156</b>	<b>94</b>
Arábia Saudita	-	-	...	-	-	-	...	...	-	-
Bangladesh	-	-	...	-	-	-	...	...	-	-
China	37	24	...	-	-	1	...	...	37	23
China, Hong Kong	-	2	...	-	-	-	...	...	-	2
Cingapura	5	6	...	-	-	-	...	...	5	6
Filipinas	11	11	...	-	-	-	...	...	11	11
Índia	12	6	...	-	-	-	...	...	12	6
Indonésia	-	6	...	-	-	-	...	...	-	6
Irã	-	-	...	-	-	-	...	...	-	-
Israel	12	8	...	-	-	-	...	...	12	8
Japão	21	14	...	-	2	1	...	...	19	13
Líbano	-	2	...	-	-	2	...	...	-	-
Malásia	6	6	...	-	-	-	...	...	6	6
Paquistão	-	-	...	-	-	-	...	...	-	-
República da Coreia	2	4	...	-	-	-	...	...	2	4
Síria	-	1	...	-	-	-	...	...	-	1
Tailândia	49	2	...	-	-	-	...	...	49	2
Taiwan	3	-	...	-	-	-	...	...	3	-
Outros países da Ásia	-	6	...	-	-	-	...	...	-	6

Fonte: Departamento de Polícia Federal e Ministério do Turismo.

**2.2 - Chegadas de turistas pelo Amapá**

2.2.1 - Chegadas de turistas pelo Amapá, por vias de acesso, segundo Continentes e países de residência permanente - 2017-2018

(Conclusão)

Continentes e países de residência permanente	Chegadas de turistas									
	Total		Vias de acesso							
			Aérea		Terrestre		Marítima		Fluvial	
	2017	2018	2017	2018	2017	2018	2017	2018	2017	2018
<b>Europa</b>	<b>20.593</b>	<b>27.243</b>	...	<b>38</b>	<b>2.683</b>	<b>9.417</b>	...	...	<b>17.910</b>	<b>17.788</b>
Alemanha	442	1.041	...	-	6	18	...	...	436	1.023
Áustria	20	34	...	-	-	6	...	...	20	28
Bélgica	89	180	...	-	10	30	...	...	79	150
Bulgária	1	4	...	-	-	-	...	...	1	4
Croácia	3	6	...	-	-	2	...	...	3	4
Dinamarca	9	18	...	-	-	-	...	...	9	18
Eslováquia	1	7	...	-	-	2	...	...	1	5
Eslovênia	1	1	...	-	-	-	...	...	1	1
Espanha	80	66	...	-	2	19	...	...	78	47
Estônia	2	6	...	-	-	-	...	...	2	6
Finlândia	24	4	...	-	-	1	...	...	24	3
França	14.218	21.790	...	37	2.635	9.182	...	...	11.583	12.571
Grécia	9	6	...	-	-	1	...	...	9	5
Holanda	106	213	...	-	6	34	...	...	100	179
Hungria	6	12	...	-	-	-	...	...	6	12
Irlanda	60	34	...	-	-	3	...	...	60	31
Itália	63	110	...	1	7	25	...	...	56	84
Letônia	3	4	...	-	-	-	...	...	3	4
Lituânia	4	5	...	-	-	1	...	...	4	4
Luxemburgo	1	9	...	-	-	-	...	...	1	9
Noruega	29	40	...	-	-	-	...	...	29	40
Polônia	22	31	...	-	-	9	...	...	22	22
Portugal	62	113	...	-	10	48	...	...	52	65
Reino Unido	5.187	3.272	...	-	2	12	...	...	5.185	3.260
República Tcheca	6	9	...	-	-	6	...	...	6	3
Romênia	11	24	...	-	-	3	...	...	11	21
Rússia	10	14	...	-	1	1	...	...	9	13
Sérvia	3	15	...	-	-	-	...	...	3	15
Suécia	25	30	...	-	-	-	...	...	25	30
Suíça	77	94	...	-	4	10	...	...	73	84
Turquia	2	1	...	-	-	-	...	...	2	1
Ucrânia	11	13	...	-	-	2	...	...	11	11
Outros países da Europa	6	37	...	-	-	2	...	...	6	35
<b>Oceania</b>	<b>289</b>	<b>185</b>	...	-	-	<b>10</b>	...	...	<b>289</b>	<b>175</b>
Austrália	224	150	...	-	-	5	...	...	224	145
Nova Zelândia	65	35	...	-	-	5	...	...	65	30
Outros países da Oceania	-	-	...	-	-	-	...	...	-	-
<b>Países não especificados</b>	-	-	...	-	-	-	...	...	-	-

Fonte: Departamento de Polícia Federal e Ministério do Turismo.

## 2.2 - Chegadas de turistas pelo Amapá

2.2.2 - Chegadas de turistas pelo Amapá, segundo Continentes e países de residência permanente - 2017-2018

(continua)

Continentes e países de residência permanente	Chegadas de turistas													
	Total		Janeiro		Fevereiro		Março		Abril		Maio		Junho	
	2017	2018	2017	2018	2017	2018	2017	2018	2017	2018	2017	2018	2017	2018
<b>Total</b>	<b>25.425</b>	<b>33.383</b>	<b>2.798</b>	<b>3.756</b>	<b>3.996</b>	<b>3.962</b>	<b>428</b>	<b>1.457</b>	<b>650</b>	<b>1.526</b>	<b>655</b>	<b>1.490</b>	<b>1.219</b>	<b>1.263</b>
<b>África</b>	<b>10</b>	<b>41</b>	<b>1</b>	<b>1</b>	<b>1</b>	<b>6</b>	-	-	-	<b>2</b>	-	-	<b>4</b>	<b>3</b>
África do Sul	4	12	1	-	1	4	-	-	-	-	-	-	2	-
Angola	-	1	-	-	-	-	-	-	-	-	-	-	-	-
Cabo Verde	-	1	-	-	-	-	-	-	-	-	-	-	-	-
Egito	-	-	-	-	-	-	-	-	-	-	-	-	-	-
Gana	-	-	-	-	-	-	-	-	-	-	-	-	-	-
Marrocos	2	7	-	1	-	1	-	-	-	-	-	-	1	1
Moçambique	-	-	-	-	-	-	-	-	-	-	-	-	-	-
Nigéria	-	1	-	-	-	-	-	-	-	-	-	-	-	-
Quênia	-	-	-	-	-	-	-	-	-	-	-	-	-	-
Tunísia	1	6	-	-	-	-	-	-	-	1	-	-	1	-
Outros países da África	3	13	-	-	-	1	-	-	-	1	-	-	-	2
<b>América Central e Caribe</b>	<b>38</b>	<b>42</b>	-	<b>2</b>	<b>17</b>	<b>6</b>	<b>1</b>	<b>4</b>	-	<b>1</b>	<b>1</b>	<b>2</b>	<b>2</b>	<b>1</b>
Costa Rica	2	-	-	-	-	-	-	-	-	-	-	-	-	-
Cuba	-	1	-	-	-	-	-	-	-	1	-	-	-	-
El Salvador	-	-	-	-	-	-	-	-	-	-	-	-	-	-
Guatemala	2	4	-	-	2	-	-	-	-	-	-	-	-	-
Haiti	7	8	-	-	-	1	1	2	-	-	-	1	-	1
Honduras	-	2	-	-	-	-	-	-	-	-	-	-	-	-
Nicarágua	-	-	-	-	-	-	-	-	-	-	-	-	-	-
Panamá	-	-	-	-	-	-	-	-	-	-	-	-	-	-
República Dominicana	5	14	-	-	-	-	-	1	-	-	1	-	1	-
Trinidad e Tobago	2	-	-	-	1	-	-	-	-	-	-	-	1	-
Outros países da América Central e Caribe	20	13	-	2	14	5	-	1	-	-	-	1	-	-
<b>América do Norte</b>	<b>3.743</b>	<b>4.963</b>	<b>373</b>	<b>304</b>	<b>543</b>	<b>901</b>	-	<b>3</b>	<b>2</b>	<b>1</b>	<b>1</b>	<b>5</b>	<b>347</b>	<b>1</b>
Canadá	540	654	68	97	124	36	-	1	-	1	1	-	22	1
Estados Unidos	3.178	4.279	304	205	419	853	-	-	-	-	-	5	323	-
México	25	30	1	2	-	12	-	2	2	-	-	-	2	-
<b>América do Sul</b>	<b>594</b>	<b>811</b>	<b>33</b>	<b>71</b>	<b>27</b>	<b>48</b>	<b>24</b>	<b>79</b>	<b>29</b>	<b>56</b>	<b>30</b>	<b>36</b>	<b>54</b>	<b>47</b>
Argentina	32	46	3	4	4	4	-	3	1	6	-	3	15	2
Bolívia	17	50	-	5	-	2	-	3	-	8	-	-	1	2
Chile	16	25	4	5	-	3	2	2	1	-	-	1	-	1
Colômbia	82	79	9	8	3	5	1	3	6	6	6	10	6	7
Equador	3	4	-	-	-	-	1	-	-	-	-	1	-	-
Guiana	37	92	2	4	-	2	1	6	-	9	2	6	2	5
Guiana Francesa	1	3	-	-	-	-	-	-	-	-	-	-	-	-
Paraguai	2	4	-	-	-	-	-	-	2	-	-	-	-	-
Peru	285	331	9	33	14	22	17	21	15	17	15	12	22	16
Suriname	53	116	1	9	2	6	-	36	-	7	1	2	1	10
Uruguai	6	4	-	-	-	-	-	1	-	-	-	-	2	-
Venezuela	60	57	5	3	4	4	2	4	4	3	6	1	5	4
<b>Ásia</b>	<b>158</b>	<b>98</b>	<b>22</b>	<b>18</b>	<b>28</b>	<b>19</b>	<b>3</b>	-	<b>1</b>	<b>4</b>	<b>4</b>	-	<b>7</b>	<b>3</b>
Arábia Saudita	-	-	-	-	-	-	-	-	-	-	-	-	-	-
Bangladesh	-	-	-	-	-	-	-	-	-	-	-	-	-	-
China	37	24	5	7	-	4	-	-	-	-	-	-	2	1
China, Hong Kong	-	2	-	2	-	-	-	-	-	-	-	-	-	-
Cingapura	5	6	1	-	-	-	-	-	-	-	-	-	2	-
Filipinas	11	11	1	1	1	9	-	-	-	-	-	-	-	-
Índia	12	6	1	-	1	1	3	-	1	3	2	-	-	-
Indonésia	-	6	-	1	-	5	-	-	-	-	-	-	-	-
Irã	-	-	-	-	-	-	-	-	-	-	-	-	-	-
Israel	12	8	-	2	-	-	-	-	-	-	-	-	2	-
Japão	21	14	10	2	-	-	-	-	-	1	-	-	1	1
Líbano	-	2	-	-	-	-	-	-	-	-	-	-	-	-
Malásia	6	6	2	2	-	-	-	-	-	-	2	-	-	-
Paquistão	-	-	-	-	-	-	-	-	-	-	-	-	-	-
República da Coreia	2	4	2	-	-	-	-	-	-	-	-	-	-	-
Síria	-	1	-	-	-	-	-	-	-	-	-	-	-	-
Tailândia	49	2	-	-	26	-	-	-	-	-	-	-	-	-
Taiwan	3	-	-	-	-	-	-	-	-	-	-	-	-	-
Outros países da Ásia	-	6	-	1	-	-	-	-	-	-	-	-	-	1

Fonte: Departamento de Polícia Federal e Ministério do Turismo.

## 2.2 - Chegadas de turistas pelo Amapá

2.2.2 - Chegadas de turistas pelo Amapá, segundo Continentes e países de residência permanente - 2017-2018

(continuação)

Continentes e países de residência permanente	Chegadas de turistas											
	Julho		Agosto		Setembro		Outubro		Novembro		Dezembro	
	2017	2018	2017	2018	2017	2018	2017	2018	2017	2018	2017	2018
<b>Brasil</b>	<b>2.067</b>	<b>2.993</b>	<b>2.857</b>	<b>3.968</b>	<b>1.229</b>	<b>1.319</b>	<b>2.492</b>	<b>2.370</b>	<b>3.239</b>	<b>3.930</b>	<b>3.795</b>	<b>5.349</b>
<b>África</b>	-	<b>8</b>	<b>1</b>	<b>1</b>	<b>1</b>	<b>2</b>	-	<b>5</b>	<b>2</b>	<b>8</b>	-	<b>5</b>
África do Sul	-	-	-	-	-	-	-	-	-	4	-	4
Angola	-	-	-	-	-	1	-	-	-	-	-	-
Cabo Verde	-	-	-	1	-	-	-	-	-	-	-	-
Egito	-	-	-	-	-	-	-	-	-	-	-	-
Gana	-	-	-	-	-	-	-	-	-	-	-	-
Marrocos	-	2	-	-	1	1	-	1	-	-	-	-
Moçambique	-	-	-	-	-	-	-	-	-	-	-	-
Nigéria	-	1	-	-	-	-	-	-	-	-	-	-
Quênia	-	-	-	-	-	-	-	-	-	-	-	-
Tunísia	-	1	-	-	-	-	-	1	-	2	-	1
Outros países da África	-	4	1	-	-	-	-	3	2	2	-	-
<b>América Central e Caribe</b>	<b>1</b>	<b>4</b>	<b>2</b>	<b>5</b>	-	<b>1</b>	<b>4</b>	<b>2</b>	<b>4</b>	<b>4</b>	<b>6</b>	<b>10</b>
Costa Rica	-	-	-	-	-	-	1	-	-	-	1	-
Cuba	-	-	-	-	-	-	-	-	-	-	-	-
El Salvador	-	-	-	-	-	-	-	-	-	-	-	-
Guatemala	-	-	-	-	-	-	-	-	-	2	-	2
Haiti	-	2	2	-	-	-	2	1	-	-	2	-
Honduras	-	-	-	1	-	1	-	-	-	-	-	-
Nicarágua	-	-	-	-	-	-	-	-	-	-	-	-
Panamá	-	-	-	-	-	-	-	-	-	-	-	-
República Dominicana	-	2	-	3	-	-	1	1	1	2	1	5
Trinidad e Tobago	-	-	-	-	-	-	-	-	-	-	-	-
Outros países da América Central e Caribe	1	-	-	1	-	-	-	-	3	-	2	3
<b>América do Norte</b>	<b>2</b>	<b>5</b>	-	<b>4</b>	<b>2</b>	-	<b>500</b>	<b>2</b>	<b>898</b>	<b>1.825</b>	<b>1.075</b>	<b>1.912</b>
Canadá	1	3	-	-	-	-	93	1	138	367	93	147
Estados Unidos	1	2	-	1	2	-	401	1	746	1.451	982	1.761
México	-	-	-	3	-	-	6	-	14	7	-	4
<b>América do Sul</b>	<b>71</b>	<b>123</b>	<b>78</b>	<b>83</b>	<b>39</b>	<b>42</b>	<b>56</b>	<b>72</b>	<b>62</b>	<b>51</b>	<b>91</b>	<b>103</b>
Argentina	4	6	1	2	2	1	1	6	-	4	1	5
Bolívia	1	10	4	10	2	1	1	1	3	2	5	6
Chile	2	1	-	4	-	1	-	3	5	2	2	2
Colômbia	8	12	9	5	3	2	11	6	7	1	13	14
Equador	-	1	-	1	-	1	-	-	1	-	1	-
Guiana	8	2	9	9	3	7	6	24	1	8	3	10
Guiana Francesa	1	-	-	2	-	-	-	-	-	-	-	1
Paraguai	-	1	-	-	-	-	-	1	-	1	-	1
Peru	37	79	38	35	17	20	24	13	31	18	46	45
Suriname	1	8	6	11	4	7	9	11	11	3	17	6
Uruguai	2	-	2	-	-	2	-	-	-	1	-	-
Venezuela	7	3	9	4	8	-	4	7	3	11	3	13
<b>Ásia</b>	-	<b>3</b>	-	<b>6</b>	<b>22</b>	-	<b>28</b>	<b>4</b>	<b>36</b>	<b>24</b>	<b>7</b>	<b>17</b>
Arábia Saudita	-	-	-	-	-	-	-	-	-	-	-	-
Bangladesh	-	-	-	-	-	-	-	-	-	-	-	-
China	-	-	-	2	-	-	19	1	8	5	3	4
China, Hong Kong	-	-	-	-	-	-	-	-	-	-	-	-
Cingapura	-	-	-	-	-	-	-	-	2	5	-	1
Filipinas	-	-	-	-	-	-	-	1	8	-	1	-
Índia	-	-	-	-	-	-	-	2	2	-	2	-
Indonésia	-	-	-	-	-	-	-	-	-	-	-	-
Irã	-	-	-	-	-	-	-	-	-	-	-	-
Israel	-	-	-	-	-	-	7	-	3	2	-	4
Japão	-	1	-	1	-	-	-	-	9	7	1	1
Líbano	-	1	-	1	-	-	-	-	-	-	-	-
Malásia	-	-	-	1	-	-	2	-	-	1	-	2
Paquistão	-	-	-	-	-	-	-	-	-	-	-	-
República da Coreia	-	-	-	-	-	-	-	-	-	-	-	4
Síria	-	1	-	-	-	-	-	-	-	-	-	-
Tailândia	-	-	-	-	22	-	-	-	1	2	-	-
Taiwan	-	-	-	-	-	-	-	-	3	-	-	-
Outros países da Ásia	-	-	-	1	-	-	-	-	-	2	-	1

Fonte: Departamento de Polícia Federal e Ministério do Turismo.

## 2.2 - Chegadas de turistas pelo Amapá

2.2.2 - Chegadas de turistas pelo Amapá, segundo Continentes e países de residência permanente - 2017-2018

(continuação)

Continentes e países de residência permanente	Chegadas de turistas													
	Total		Janeiro		Fevereiro		Março		Abril		Maio		Junho	
	2017	2018	2017	2018	2017	2018	2017	2018	2017	2018	2017	2018	2017	2018
<b>Europa</b>	<b>20.593</b>	<b>27.243</b>	<b>2.314</b>	<b>3.309</b>	<b>3.350</b>	<b>2.979</b>	<b>400</b>	<b>1.370</b>	<b>618</b>	<b>1.462</b>	<b>619</b>	<b>1.446</b>	<b>744</b>	<b>1.208</b>
Alemanha	442	1.041	76	635	24	15	-	22	1	1	4	3	6	1
Áustria	20	34	5	16	2	3	-	3	-	-	1	1	-	-
Bélgica	89	180	9	61	10	9	1	8	3	10	2	4	3	9
Bulgária	1	4	-	-	-	-	-	-	-	-	-	2	-	-
Croácia	3	6	-	-	-	1	-	-	-	-	-	-	-	-
Dinamarca	9	18	3	12	3	2	-	-	-	-	-	-	2	-
Eslováquia	1	7	-	-	-	-	-	-	-	-	-	-	-	-
Eslovênia	1	1	-	-	-	1	-	-	-	-	-	-	-	-
Espanha	80	66	11	6	1	3	1	6	8	5	2	4	6	1
Estônia	2	6	-	1	1	3	-	-	-	-	-	-	-	2
Finlândia	24	4	1	1	1	3	-	-	-	-	-	-	-	-
França	14.218	21.790	322	860	770	1.539	391	1.274	585	1.418	599	1.409	671	1.164
Grécia	9	6	1	2	-	3	-	-	2	-	-	-	1	-
Holanda	106	213	18	77	17	17	4	15	5	1	1	1	2	8
Hungria	6	12	4	4	1	3	-	-	-	-	-	-	-	-
Irlanda	60	34	21	14	20	8	-	-	-	-	-	1	-	1
Itália	63	110	4	4	7	11	-	24	3	6	5	10	2	3
Letônia	3	4	1	-	-	1	-	2	-	-	-	-	-	-
Lituânia	4	5	2	2	2	-	-	1	-	-	-	-	-	-
Luxemburgo	1	9	-	6	-	-	-	-	1	-	-	-	-	-
Noruega	29	40	1	8	14	18	-	-	-	-	-	1	1	-
Polônia	22	31	6	4	3	1	-	1	-	-	-	1	1	-
Portugal	62	113	2	3	4	4	1	7	6	13	2	6	4	11
Reino Unido	5.187	3.272	1.791	1.523	2.445	1.288	2	2	1	2	1	3	34	1
República Tcheca	6	9	2	-	1	5	-	1	-	2	-	-	-	1
Romênia	11	24	3	1	2	2	-	1	1	3	2	-	-	1
Rússia	10	14	1	8	-	-	-	1	1	-	-	-	-	-
Sérvia	3	15	1	1	1	6	-	1	-	-	-	-	-	2
Suécia	25	30	12	13	7	4	-	-	-	-	-	-	-	-
Suíça	77	94	16	41	7	1	-	1	1	1	-	-	11	2
Turquia	2	1	-	1	2	-	-	-	-	-	-	-	-	-
Ucrânia	11	13	1	3	1	-	-	-	-	-	-	-	-	1
Outros países da Europa	6	37	-	2	4	28	-	-	-	-	-	-	-	-
<b>Oceania</b>	<b>289</b>	<b>185</b>	<b>55</b>	<b>51</b>	<b>30</b>	<b>3</b>	-	<b>1</b>	-	-	-	<b>1</b>	<b>61</b>	-
Austrália	224	150	43	49	23	2	-	-	-	-	-	-	37	-
Nova Zelândia	65	35	12	2	7	1	-	1	-	-	-	1	24	-
Outros países da Oceania	-	-	-	-	-	-	-	-	-	-	-	-	-	-
<b>Países não especificados</b>	-	-	-	-	-	-	-	-	-	-	-	-	-	-

Fonte: Departamento de Polícia Federal e Ministério do Turismo.

**2.2 - Chegadas de turistas pelo Amapá**

2.2.2 - Chegadas de turistas pelo Amapá, segundo Continentes e países de residência permanente - 2017-2018

(Conclusão)

Continentes e países de residência permanente	Chegadas de turistas											
	Julho		Agosto		Setembro		Outubro		Novembro		Dezembro	
	2017	2018	2017	2018	2017	2018	2017	2018	2017	2018	2017	2018
<b>Europa</b>	<b>1.993</b>	<b>2.849</b>	<b>2.776</b>	<b>3.862</b>	<b>1.165</b>	<b>1.274</b>	<b>1.867</b>	<b>2.281</b>	<b>2.194</b>	<b>1.931</b>	<b>2.553</b>	<b>3.272</b>
Alemanha	1	3	5	6	7	3	51	3	33	43	234	306
Áustria	-	-	1	-	1	-	6	1	-	8	4	2
Bélgica	11	16	9	11	5	5	11	14	17	12	8	21
Bulgária	-	-	-	-	1	-	-	-	-	-	-	2
Croácia	-	-	-	-	-	-	-	-	1	1	2	4
Dinamarca	-	-	-	-	-	1	1	1	-	1	-	1
Eslováquia	-	-	-	-	-	3	-	1	-	-	1	3
Eslovênia	-	-	-	-	-	-	-	-	-	-	1	-
Espanha	3	5	1	5	10	-	17	5	7	12	13	14
Estônia	-	-	-	-	-	-	-	-	-	-	1	-
Finlândia	-	-	-	-	-	-	-	-	-	-	22	-
França	1.952	2.786	2.727	3.791	1.121	1.232	1.674	2.218	1.257	1.494	2.149	2.605
Grécia	-	-	1	1	1	-	3	-	-	-	-	-
Holanda	4	8	5	7	3	9	9	7	27	49	11	14
Hungria	-	4	-	1	-	-	-	-	-	-	1	-
Irlanda	1	-	-	-	1	-	3	1	5	9	9	-
Itália	8	6	5	12	3	3	3	8	19	7	4	16
Letônia	-	1	-	-	-	-	-	-	2	-	-	-
Lituânia	-	-	-	-	-	-	-	1	-	-	-	1
Luxemburgo	-	-	-	-	-	-	-	-	-	3	-	-
Noruega	-	-	-	-	-	-	12	-	1	10	-	3
Polônia	-	4	-	1	-	1	2	1	3	9	7	8
Portugal	10	4	9	13	7	12	5	7	4	14	8	19
Reino Unido	2	-	7	5	1	2	47	7	789	213	67	226
República Tcheca	-	-	-	-	-	-	1	-	-	-	2	-
Romênia	-	3	-	3	-	-	-	2	2	4	1	4
Rússia	1	1	-	1	-	-	1	-	5	3	1	-
Sérvia	-	-	-	1	1	-	-	1	-	1	-	2
Suécia	-	2	-	-	-	-	4	-	2	11	-	-
Suíça	-	3	6	1	3	3	10	2	19	25	4	14
Turquia	-	-	-	-	-	-	-	-	-	-	-	-
Ucrânia	-	2	-	3	-	-	6	1	1	-	2	3
Outros países da Europa	-	1	-	-	-	-	1	-	-	2	1	4
<b>Oceania</b>	<b>-</b>	<b>1</b>	<b>-</b>	<b>7</b>	<b>-</b>	<b>-</b>	<b>37</b>	<b>4</b>	<b>43</b>	<b>87</b>	<b>63</b>	<b>30</b>
Austrália	-	1	-	2	-	-	22	3	40	68	59	25
Nova Zelândia	-	-	-	5	-	-	15	1	3	19	4	5
Outros países da Oceania	-	-	-	-	-	-	-	-	-	-	-	-
<b>Países não especificados</b>	<b>-</b>	<b>-</b>	<b>-</b>	<b>-</b>	<b>-</b>	<b>-</b>	<b>-</b>	<b>-</b>	<b>-</b>	<b>-</b>	<b>-</b>	<b>-</b>

Fonte: Departamento de Polícia Federal e Ministério do Turismo.

## 2.2 - Chegadas de turistas pelo Amapá

2.2.3 - Chegadas de turistas pelo Amapá, segundo Continentes e países de residência permanente - Via terrestre - 2017-2018

(continua)

Continentes e países de residência permanente	Chegadas de turistas por via terrestre													
	Total		Janeiro		Fevereiro		Março		Abril		Maio		Junho	
	2017	2018	2017	2018	2017	2018	2017	2018	2017	2018	2017	2018	2017	2018
<b>Total</b>	<b>2.791</b>	<b>9.710</b>	<b>8</b>	<b>297</b>	<b>71</b>	<b>337</b>	<b>47</b>	<b>39</b>	<b>-</b>	<b>178</b>	<b>7</b>	<b>343</b>	<b>136</b>	<b>729</b>
<b>África</b>	-	<b>5</b>	-	-	-	-	-	-	-	-	-	-	-	-
África do Sul	-	-	-	-	-	-	-	-	-	-	-	-	-	-
Angola	-	-	-	-	-	-	-	-	-	-	-	-	-	-
Cabo Verde	-	-	-	-	-	-	-	-	-	-	-	-	-	-
Egito	-	-	-	-	-	-	-	-	-	-	-	-	-	-
Gana	-	-	-	-	-	-	-	-	-	-	-	-	-	-
Marrocos	-	1	-	-	-	-	-	-	-	-	-	-	-	-
Moçambique	-	-	-	-	-	-	-	-	-	-	-	-	-	-
Nigéria	-	-	-	-	-	-	-	-	-	-	-	-	-	-
Quênia	-	-	-	-	-	-	-	-	-	-	-	-	-	-
Tunísia	-	3	-	-	-	-	-	-	-	-	-	-	-	-
Outros países da África	-	1	-	-	-	-	-	-	-	-	-	-	-	-
<b>América Central e Caribe</b>	-	<b>11</b>	-	-	-	-	-	<b>1</b>	-	-	-	-	-	-
Costa Rica	-	-	-	-	-	-	-	-	-	-	-	-	-	-
Cuba	-	-	-	-	-	-	-	-	-	-	-	-	-	-
El Salvador	-	-	-	-	-	-	-	-	-	-	-	-	-	-
Guatemala	-	-	-	-	-	-	-	-	-	-	-	-	-	-
Haiti	-	1	-	-	-	-	-	-	-	-	-	-	-	-
Honduras	-	1	-	-	-	-	-	-	-	-	-	-	-	-
Nicarágua	-	-	-	-	-	-	-	-	-	-	-	-	-	-
Panamá	-	-	-	-	-	-	-	-	-	-	-	-	-	-
República Dominicana	-	9	-	-	-	-	-	1	-	-	-	-	-	-
Trinidad e Tobago	-	-	-	-	-	-	-	-	-	-	-	-	-	-
Outros países da América Central e Caribe	-	-	-	-	-	-	-	-	-	-	-	-	-	-
<b>América do Norte</b>	<b>3</b>	<b>3</b>	-	-	-	-	-	-	-	-	-	-	-	-
Canadá	-	-	-	-	-	-	-	-	-	-	-	-	-	-
Estados Unidos	3	1	-	-	-	-	-	-	-	-	-	-	-	-
México	-	2	-	-	-	-	-	-	-	-	-	-	-	-
<b>América do Sul</b>	<b>103</b>	<b>260</b>	-	<b>17</b>	<b>2</b>	<b>4</b>	-	-	-	<b>7</b>	-	<b>2</b>	-	<b>15</b>
Argentina	-	15	-	-	-	1	-	-	-	-	-	-	-	2
Bolívia	6	23	-	-	-	-	-	-	-	5	-	-	-	-
Chile	1	7	-	1	-	1	-	-	-	-	-	-	-	-
Colômbia	17	12	-	2	-	-	-	-	-	-	-	-	-	-
Equador	-	2	-	-	-	-	-	-	-	-	-	1	-	-
Guiana	4	50	-	1	-	-	-	-	-	-	-	-	-	3
Guiana Francesa	-	3	-	-	-	-	-	-	-	-	-	-	-	-
Paraguai	-	2	-	-	-	-	-	-	-	-	-	-	-	-
Peru	47	104	-	12	1	-	-	-	-	-	-	1	-	7
Suriname	22	38	-	1	1	1	-	-	-	2	-	-	-	3
Uruguai	-	2	-	-	-	-	-	-	-	-	-	-	-	-
Venezuela	6	2	-	-	-	1	-	-	-	-	-	-	-	-
<b>Ásia</b>	<b>2</b>	<b>4</b>	-	-	-	-	-	-	-	-	-	-	-	-
Arábia Saudita	-	-	-	-	-	-	-	-	-	-	-	-	-	-
Bangladesh	-	-	-	-	-	-	-	-	-	-	-	-	-	-
China	-	1	-	-	-	-	-	-	-	-	-	-	-	-
China, Hong Kong	-	-	-	-	-	-	-	-	-	-	-	-	-	-
Cingapura	-	-	-	-	-	-	-	-	-	-	-	-	-	-
Filipinas	-	-	-	-	-	-	-	-	-	-	-	-	-	-
Índia	-	-	-	-	-	-	-	-	-	-	-	-	-	-
Indonésia	-	-	-	-	-	-	-	-	-	-	-	-	-	-
Irã	-	-	-	-	-	-	-	-	-	-	-	-	-	-
Israel	-	-	-	-	-	-	-	-	-	-	-	-	-	-
Japão	2	1	-	-	-	-	-	-	-	-	-	-	-	-
Líbano	-	2	-	-	-	-	-	-	-	-	-	-	-	-
Malásia	-	-	-	-	-	-	-	-	-	-	-	-	-	-
Paquistão	-	-	-	-	-	-	-	-	-	-	-	-	-	-
República da Coreia	-	-	-	-	-	-	-	-	-	-	-	-	-	-
Síria	-	-	-	-	-	-	-	-	-	-	-	-	-	-
Tailândia	-	-	-	-	-	-	-	-	-	-	-	-	-	-
Taiwan	-	-	-	-	-	-	-	-	-	-	-	-	-	-
Outros países da Ásia	-	-	-	-	-	-	-	-	-	-	-	-	-	-

Fonte: Departamento de Polícia Federal e Ministério do Turismo.



## 2.2 - Chegadas de turistas pelo Amapá

## 2.2.3 - Chegadas de turistas pelo Amapá, segundo Continentes e países de residência permanente - Via terrestre - 2017-2018

(continuação)

Continentes e países de residência permanente	Chegadas de turistas por via terrestre											
	Julho		Agosto		Setembro		Outubro		Novembro		Dezembro	
	2017	2018	2017	2018	2017	2018	2017	2018	2017	2018	2017	2018
<b>Brasil</b>	17	1.417	-	2.075	4	696	472	1.271	745	858	1.284	1.470
<b>África</b>	-	1	-	-	-	-	-	2	-	2	-	-
África do Sul	-	-	-	-	-	-	-	-	-	-	-	-
Angola	-	-	-	-	-	-	-	-	-	-	-	-
Cabo Verde	-	-	-	-	-	-	-	-	-	-	-	-
Egito	-	-	-	-	-	-	-	-	-	-	-	-
Gana	-	-	-	-	-	-	-	-	-	-	-	-
Marrocos	-	-	-	-	-	-	-	1	-	-	-	-
Moçambique	-	-	-	-	-	-	-	-	-	-	-	-
Nigéria	-	-	-	-	-	-	-	-	-	-	-	-
Quênia	-	-	-	-	-	-	-	-	-	-	-	-
Tunísia	-	-	-	-	-	-	-	1	-	2	-	-
Outros países da África	-	1	-	-	-	-	-	-	-	-	-	-
<b>América Central e Caribe</b>	-	3	-	2	-	1	-	1	-	-	-	3
Costa Rica	-	-	-	-	-	-	-	-	-	-	-	-
Cuba	-	-	-	-	-	-	-	-	-	-	-	-
El Salvador	-	-	-	-	-	-	-	-	-	-	-	-
Guatemala	-	-	-	-	-	-	-	-	-	-	-	-
Haiti	-	1	-	-	-	-	-	-	-	-	-	-
Honduras	-	-	-	-	-	1	-	-	-	-	-	-
Nicarágua	-	-	-	-	-	-	-	-	-	-	-	-
Panamá	-	-	-	-	-	-	-	-	-	-	-	-
República Dominicana	-	2	-	2	-	-	-	1	-	-	-	3
Trinidad e Tobago	-	-	-	-	-	-	-	-	-	-	-	-
Outros países da América Central e Caribe	-	-	-	-	-	-	-	-	-	-	-	-
<b>América do Norte</b>	-	-	-	2	-	-	-	1	1	-	2	-
Canadá	-	-	-	-	-	-	-	-	-	-	-	-
Estados Unidos	-	-	-	-	-	-	-	1	1	-	2	-
México	-	-	-	2	-	-	-	-	-	-	-	-
<b>América do Sul</b>	-	46	-	38	-	32	18	47	30	20	53	32
Argentina	-	4	-	1	-	-	-	4	-	1	-	2
Bolívia	-	5	-	4	-	1	-	-	2	2	4	6
Chile	-	-	-	3	-	1	-	1	-	-	1	-
Colômbia	-	3	-	-	-	1	3	1	5	1	9	4
Equador	-	-	-	-	-	1	-	-	-	-	-	-
Guiana	-	2	-	4	-	6	1	23	1	3	2	8
Guiana Francesa	-	-	-	2	-	-	-	-	-	-	-	1
Paraguai	-	1	-	-	-	-	-	1	-	-	-	-
Peru	-	26	-	18	-	14	9	7	14	11	23	8
Suriname	-	4	-	6	-	6	4	10	6	2	11	3
Uruguai	-	-	-	-	-	2	-	-	-	-	-	-
Venezuela	-	1	-	-	-	-	1	-	2	-	3	-
<b>Ásia</b>	-	1	-	2	-	-	-	-	1	1	1	-
Arábia Saudita	-	-	-	-	-	-	-	-	-	-	-	-
Bangladesh	-	-	-	-	-	-	-	-	-	-	-	-
China	-	-	-	-	-	-	-	-	-	1	-	-
China, Hong Kong	-	-	-	-	-	-	-	-	-	-	-	-
Cingapura	-	-	-	-	-	-	-	-	-	-	-	-
Filipinas	-	-	-	-	-	-	-	-	-	-	-	-
Índia	-	-	-	-	-	-	-	-	-	-	-	-
Indonésia	-	-	-	-	-	-	-	-	-	-	-	-
Irã	-	-	-	-	-	-	-	-	-	-	-	-
Israel	-	-	-	-	-	-	-	-	-	-	-	-
Japão	-	-	-	1	-	-	-	-	1	-	1	-
Líbano	-	1	-	1	-	-	-	-	-	-	-	-
Malásia	-	-	-	-	-	-	-	-	-	-	-	-
Paquistão	-	-	-	-	-	-	-	-	-	-	-	-
República da Coreia	-	-	-	-	-	-	-	-	-	-	-	-
Síria	-	-	-	-	-	-	-	-	-	-	-	-
Tailândia	-	-	-	-	-	-	-	-	-	-	-	-
Taiwan	-	-	-	-	-	-	-	-	-	-	-	-
Outros países da Ásia	-	-	-	-	-	-	-	-	-	-	-	-

Fonte: Departamento de Polícia Federal e Ministério do Turismo.

**2.2 - Chegadas de turistas pelo Amapá**

2.2.3 - Chegadas de turistas pelo Amapá, segundo Continentes e países de residência permanente - Via terrestre - 2017-2018

(continuação)

Continentes e países de residência permanente	Chegadas de turistas por via terrestre													
	Total		Janeiro		Fevereiro		Março		Abril		Maio		Junho	
	2017	2018	2017	2018	2017	2018	2017	2018	2017	2018	2017	2018	2017	2018
<b>Europa</b>	<b>2.683</b>	<b>9.417</b>	<b>8</b>	<b>280</b>	<b>69</b>	<b>333</b>	<b>47</b>	<b>38</b>	-	<b>171</b>	<b>7</b>	<b>341</b>	<b>136</b>	<b>714</b>
Alemanha	6	18	-	-	-	4	-	-	-	-	-	-	-	1
Áustria	-	6	-	2	-	2	-	-	-	-	-	1	-	-
Bélgica	10	30	-	-	-	1	-	-	-	-	-	-	-	7
Bulgária	-	-	-	-	-	-	-	-	-	-	-	-	-	-
Croácia	-	2	-	-	-	-	-	-	-	-	-	-	-	-
Dinamarca	-	-	-	-	-	-	-	-	-	-	-	-	-	-
Eslováquia	-	2	-	-	-	-	-	-	-	-	-	-	-	-
Eslovênia	-	-	-	-	-	-	-	-	-	-	-	-	-	-
Espanha	2	19	-	-	-	1	-	-	-	-	-	-	-	-
Estônia	-	-	-	-	-	-	-	-	-	-	-	-	-	-
Finlândia	-	1	-	1	-	-	-	-	-	-	-	-	-	-
França	2.635	9.182	8	271	69	315	47	38	-	169	7	335	136	691
Grécia	-	1	-	-	-	-	-	-	-	-	-	-	-	-
Holanda	6	34	-	2	-	3	-	-	-	-	-	-	-	8
Hungria	-	-	-	-	-	-	-	-	-	-	-	-	-	-
Irlanda	-	3	-	-	-	-	-	-	-	-	-	1	-	1
Itália	7	25	-	-	-	1	-	-	-	1	-	2	-	1
Letônia	-	-	-	-	-	-	-	-	-	-	-	-	-	-
Lituânia	-	1	-	-	-	-	-	-	-	-	-	-	-	-
Luxemburgo	-	-	-	-	-	-	-	-	-	-	-	-	-	-
Noruega	-	-	-	-	-	-	-	-	-	-	-	-	-	-
Polônia	-	9	-	4	-	-	-	-	-	-	-	-	-	-
Portugal	10	48	-	-	-	-	-	-	-	-	-	2	-	5
Reino Unido	2	12	-	-	-	1	-	-	-	-	-	-	-	-
República Tcheca	-	6	-	-	-	5	-	-	-	1	-	-	-	-
Romênia	-	3	-	-	-	-	-	-	-	-	-	-	-	-
Rússia	1	1	-	-	-	-	-	-	-	-	-	-	-	-
Sérvia	-	-	-	-	-	-	-	-	-	-	-	-	-	-
Suécia	-	-	-	-	-	-	-	-	-	-	-	-	-	-
Suíça	4	10	-	-	-	-	-	-	-	-	-	-	-	-
Turquia	-	-	-	-	-	-	-	-	-	-	-	-	-	-
Ucrânia	-	2	-	-	-	-	-	-	-	-	-	-	-	-
Outros países da Europa	-	2	-	-	-	-	-	-	-	-	-	-	-	-
<b>Oceania</b>	-	<b>10</b>	-	-	-	-	-	-	-	-	-	-	-	-
Austrália	-	5	-	-	-	-	-	-	-	-	-	-	-	-
Nova Zelândia	-	5	-	-	-	-	-	-	-	-	-	-	-	-
Outros países da Oceania	-	-	-	-	-	-	-	-	-	-	-	-	-	-
<b>Países não especificados</b>	-	-	-	-	-	-	-	-	-	-	-	-	-	-

Fonte: Departamento de Polícia Federal e Ministério do Turismo.

**2.2 - Chegadas de turistas pelo Amapá**

## 2.2.3 - Chegadas de turistas pelo Amapá, segundo Continentes e países de residência permanente - Via terrestre - 2017-2018

(Conclusão)

Continentes e países de residência permanente	Chegadas de turistas por via terrestre											
	Julho		Agosto		Setembro		Outubro		Novembro		Dezembro	
	2017	2018	2017	2018	2017	2018	2017	2018	2017	2018	2017	2018
<b>Europa</b>	17	1.366	-	2.024	4	663	454	1.217	713	835	1.228	1.435
Alemanha	-	-	-	2	-	2	-	2	2	6	4	1
Áustria	-	-	-	-	-	-	-	1	-	-	-	-
Bélgica	-	5	-	2	-	3	2	2	3	1	5	9
Bulgária	-	-	-	-	-	-	-	-	-	-	-	-
Croácia	-	-	-	-	-	-	-	-	-	1	-	1
Dinamarca	-	-	-	-	-	-	-	-	-	-	-	-
Eslováquia	-	-	-	-	-	2	-	-	-	-	-	-
Eslovênia	-	-	-	-	-	-	-	-	-	-	-	-
Espanha	-	-	-	3	-	-	1	3	1	3	-	9
Estônia	-	-	-	-	-	-	-	-	-	-	-	-
Finlândia	-	-	-	-	-	-	-	-	-	-	-	-
França	17	1.341	-	2.001	4	642	445	1.188	696	801	1.206	1.390
Grécia	-	-	-	1	-	-	-	-	-	-	-	-
Holanda	-	7	-	4	-	6	1	2	2	2	3	-
Hungria	-	-	-	-	-	-	-	-	-	-	-	-
Irlanda	-	-	-	-	-	-	-	1	-	-	-	-
Itália	-	2	-	3	-	1	1	3	2	4	4	7
Letônia	-	-	-	-	-	-	-	-	-	-	-	-
Lituânia	-	-	-	-	-	-	-	1	-	-	-	-
Luxemburgo	-	-	-	-	-	-	-	-	-	-	-	-
Noruega	-	-	-	-	-	-	-	-	-	-	-	-
Polônia	-	2	-	-	-	-	-	-	-	-	-	3
Portugal	-	2	-	5	-	7	2	5	3	11	5	11
Reino Unido	-	-	-	3	-	-	-	6	1	1	1	1
República Tcheca	-	-	-	-	-	-	-	-	-	-	-	-
Romênia	-	3	-	-	-	-	-	-	-	-	-	-
Rússia	-	1	-	-	-	-	-	-	1	-	-	-
Sérvia	-	-	-	-	-	-	-	-	-	-	-	-
Suécia	-	-	-	-	-	-	-	-	-	-	-	-
Suíça	-	2	-	-	-	-	2	2	2	5	-	1
Turquia	-	-	-	-	-	-	-	-	-	-	-	-
Ucrânia	-	1	-	-	-	-	-	1	-	-	-	-
Outros países da Europa	-	-	-	-	-	-	-	-	-	-	-	2
<b>Oceania</b>	-	-	-	7	-	-	-	3	-	-	-	-
Austrália	-	-	-	2	-	-	-	3	-	-	-	-
Nova Zelândia	-	-	-	5	-	-	-	-	-	-	-	-
Outros países da Oceania	-	-	-	-	-	-	-	-	-	-	-	-
<b>Países não especificados</b>	-	-	-	-	-	-	-	-	-	-	-	-

Fonte: Departamento de Polícia Federal e Ministério do Turismo.

## 2.2 - Chegadas de turistas pelo Amapá

2.2.4 - Chegadas de turistas pelo Amapá, segundo Continentes e países de residência permanente - Via fluvial - 2017-2018

(continua)

Continentes e países de residência permanente	Chegadas de turistas por via fluvial													
	Total		Janeiro		Fevereiro		Março		Abril		Maio		Junho	
	2017	2018	2017	2018	2017	2018	2017	2018	2017	2018	2017	2018	2017	2018
<b>Total</b>	<b>22.634</b>	<b>23.633</b>	<b>2.790</b>	<b>3.454</b>	<b>3.925</b>	<b>3.625</b>	<b>381</b>	<b>1.418</b>	<b>650</b>	<b>1.348</b>	<b>648</b>	<b>1.143</b>	<b>1.083</b>	<b>534</b>
<b>África</b>	<b>10</b>	<b>36</b>	<b>1</b>	<b>1</b>	<b>1</b>	<b>6</b>	-	-	-	<b>2</b>	-	-	<b>4</b>	<b>3</b>
África do Sul	4	12	1	-	1	4	-	-	-	-	-	-	2	-
Angola	-	1	-	-	-	-	-	-	-	-	-	-	-	-
Cabo Verde	-	1	-	-	-	-	-	-	-	-	-	-	-	-
Egito	-	-	-	-	-	-	-	-	-	-	-	-	-	-
Gana	-	-	-	-	-	-	-	-	-	-	-	-	-	-
Marrocos	2	6	-	1	-	1	-	-	-	-	-	-	1	1
Moçambique	-	-	-	-	-	-	-	-	-	-	-	-	-	-
Nigéria	-	1	-	-	-	-	-	-	-	-	-	-	-	-
Quênia	-	-	-	-	-	-	-	-	-	-	-	-	-	-
Tunísia	1	3	-	-	-	-	-	-	-	1	-	-	1	-
Outros países da África	3	12	-	-	-	1	-	-	-	1	-	-	-	2
<b>América Central e Caribe</b>	<b>38</b>	<b>31</b>	-	<b>2</b>	<b>17</b>	<b>6</b>	<b>1</b>	<b>3</b>	-	<b>1</b>	<b>1</b>	<b>2</b>	<b>2</b>	<b>1</b>
Costa Rica	2	-	-	-	-	-	-	-	-	-	-	-	-	-
Cuba	-	1	-	-	-	-	-	-	-	1	-	-	-	-
El Salvador	-	-	-	-	-	-	-	-	-	-	-	-	-	-
Guatemala	2	4	-	-	2	-	-	-	-	-	-	-	-	-
Haiti	7	7	-	-	-	1	1	2	-	-	-	1	-	1
Honduras	-	1	-	-	-	-	-	-	-	-	-	-	-	-
Nicarágua	-	-	-	-	-	-	-	-	-	-	-	-	-	-
Panamá	-	-	-	-	-	-	-	-	-	-	-	-	-	-
República Dominicana	5	5	-	-	-	-	-	-	-	-	1	-	1	-
Trinidad e Tobago	2	-	-	-	1	-	-	-	-	-	-	-	1	-
Outros países da América Central e Caribe	20	13	-	2	14	5	-	1	-	-	-	1	-	-
<b>América do Norte</b>	<b>3.740</b>	<b>4.958</b>	<b>373</b>	<b>304</b>	<b>543</b>	<b>901</b>	-	<b>3</b>	<b>2</b>	<b>1</b>	<b>1</b>	<b>3</b>	<b>347</b>	<b>1</b>
Canadá	540	654	68	97	124	36	-	1	-	1	1	-	22	1
Estados Unidos	3.175	4.276	304	205	419	853	-	-	-	-	-	3	323	-
México	25	28	1	2	-	12	-	2	2	-	-	-	2	-
<b>América do Sul</b>	<b>491</b>	<b>551</b>	<b>33</b>	<b>54</b>	<b>25</b>	<b>44</b>	<b>24</b>	<b>79</b>	<b>29</b>	<b>49</b>	<b>30</b>	<b>34</b>	<b>54</b>	<b>32</b>
Argentina	32	31	3	4	4	3	-	3	1	6	-	3	15	-
Bolívia	11	27	-	5	-	2	-	3	-	3	-	-	1	2
Chile	15	18	4	4	-	2	2	2	1	-	-	1	-	1
Colômbia	65	67	9	6	3	5	1	3	6	6	6	10	6	7
Equador	3	2	-	-	-	-	1	-	-	-	-	-	-	-
Guiana	33	42	2	3	-	2	1	6	-	9	2	6	2	2
Guiana Francesa	1	-	-	-	-	-	-	-	-	-	-	-	-	-
Paraguai	2	2	-	-	-	-	-	-	2	-	-	-	-	-
Peru	238	227	9	21	13	22	17	21	15	17	15	11	22	9
Suriname	31	78	1	8	1	5	-	36	-	5	1	2	1	7
Uruguai	6	2	-	-	-	-	-	1	-	-	-	-	2	-
Venezuela	54	55	5	3	4	3	2	4	4	3	6	1	5	4
<b>Ásia</b>	<b>156</b>	<b>94</b>	<b>22</b>	<b>18</b>	<b>28</b>	<b>19</b>	<b>3</b>	-	<b>1</b>	<b>4</b>	<b>4</b>	-	<b>7</b>	<b>3</b>
Arábia Saudita	-	-	-	-	-	-	-	-	-	-	-	-	-	-
Bangladesh	-	-	-	-	-	-	-	-	-	-	-	-	-	-
China	37	23	5	7	-	4	-	-	-	-	-	-	2	1
China, Hong Kong	-	2	-	2	-	-	-	-	-	-	-	-	-	-
Cingapura	5	6	1	-	-	-	-	-	-	-	-	-	2	-
Filipinas	11	11	1	1	1	9	-	-	-	-	-	-	-	-
Índia	12	6	1	-	1	1	3	-	1	3	2	-	-	-
Indonésia	-	6	-	1	-	5	-	-	-	-	-	-	-	-
Irã	-	-	-	-	-	-	-	-	-	-	-	-	-	-
Israel	12	8	-	2	-	-	-	-	-	-	-	-	2	-
Japão	19	13	10	2	-	-	-	-	-	1	-	-	1	1
Líbano	-	-	-	-	-	-	-	-	-	-	-	-	-	-
Malásia	6	6	2	2	-	-	-	-	-	-	2	-	-	-
Paquistão	-	-	-	-	-	-	-	-	-	-	-	-	-	-
República da Coreia	2	4	2	-	-	-	-	-	-	-	-	-	-	-
Síria	-	1	-	-	-	-	-	-	-	-	-	-	-	-
Tailândia	49	2	-	-	26	-	-	-	-	-	-	-	-	-
Taiwan	3	-	-	-	-	-	-	-	-	-	-	-	-	-
Outros países da Ásia	-	6	-	1	-	-	-	-	-	-	-	-	-	1

Fonte: Departamento de Polícia Federal e Ministério do Turismo.

## 2.2 - Chegadas de turistas pelo Amapá

## 2.2.4 - Chegadas de turistas pelo Amapá, segundo Continentes e países de residência permanente - Via fluvial - 2017-2018

(continuação)

Continentes e países de residência permanente	Chegadas de turistas por via fluvial											
	Julho		Agosto		Setembro		Outubro		Novembro		Dezembro	
	2017	2018	2017	2018	2017	2018	2017	2018	2017	2018	2017	2018
<b>Brasil</b>	<b>2.050</b>	<b>1.576</b>	<b>2.857</b>	<b>1.893</b>	<b>1.225</b>	<b>592</b>	<b>2.020</b>	<b>1.099</b>	<b>2.494</b>	<b>3.072</b>	<b>2.511</b>	<b>3.879</b>
<b>África</b>	-	<b>7</b>	<b>1</b>	<b>1</b>	<b>1</b>	<b>2</b>	-	<b>3</b>	<b>2</b>	<b>6</b>	-	<b>5</b>
África do Sul	-	-	-	-	-	-	-	-	-	4	-	4
Angola	-	-	-	-	-	1	-	-	-	-	-	-
Cabo Verde	-	-	-	1	-	-	-	-	-	-	-	-
Egito	-	-	-	-	-	-	-	-	-	-	-	-
Gana	-	-	-	-	-	-	-	-	-	-	-	-
Marrocos	-	2	-	-	1	1	-	-	-	-	-	-
Moçambique	-	-	-	-	-	-	-	-	-	-	-	-
Nigéria	-	1	-	-	-	-	-	-	-	-	-	-
Quênia	-	-	-	-	-	-	-	-	-	-	-	-
Tunísia	-	1	-	-	-	-	-	-	-	-	-	1
Outros países da África	-	3	1	-	-	-	-	3	2	2	-	-
<b>América Central e Caribe</b>	<b>1</b>	<b>1</b>	<b>2</b>	<b>3</b>	-	-	<b>4</b>	<b>1</b>	<b>4</b>	<b>4</b>	<b>6</b>	<b>7</b>
Costa Rica	-	-	-	-	-	-	1	-	-	-	1	-
Cuba	-	-	-	-	-	-	-	-	-	-	-	-
El Salvador	-	-	-	-	-	-	-	-	-	-	-	-
Guatemala	-	-	-	-	-	-	-	-	-	2	-	2
Haiti	-	1	2	-	-	-	2	1	-	-	2	-
Honduras	-	-	-	1	-	-	-	-	-	-	-	-
Nicarágua	-	-	-	-	-	-	-	-	-	-	-	-
Panamá	-	-	-	-	-	-	-	-	-	-	-	-
República Dominicana	-	-	-	1	-	-	1	-	1	2	1	2
Trinidad e Tobago	-	-	-	-	-	-	-	-	-	-	-	-
Outros países da América Central e Caribe	1	-	-	1	-	-	-	-	3	-	2	3
<b>América do Norte</b>	<b>2</b>	<b>5</b>	-	<b>2</b>	<b>2</b>	-	<b>500</b>	<b>1</b>	<b>897</b>	<b>1.825</b>	<b>1.073</b>	<b>1.912</b>
Canadá	1	3	-	-	-	-	93	1	138	367	93	147
Estados Unidos	1	2	-	1	2	-	401	-	745	1.451	980	1.761
México	-	-	-	1	-	-	6	-	14	7	-	4
<b>América do Sul</b>	<b>71</b>	<b>77</b>	<b>78</b>	<b>45</b>	<b>39</b>	<b>10</b>	<b>38</b>	<b>25</b>	<b>32</b>	<b>31</b>	<b>38</b>	<b>71</b>
Argentina	4	2	1	1	2	1	1	2	-	3	1	3
Bolívia	1	5	4	6	2	-	1	1	1	-	1	-
Chile	2	1	-	1	-	-	-	2	5	2	1	2
Colômbia	8	9	9	5	3	1	8	5	2	-	4	10
Equador	-	1	-	1	-	-	-	-	1	-	1	-
Guiana	8	-	9	5	3	1	5	1	-	5	1	2
Guiana Francesa	1	-	-	-	-	-	-	-	-	-	-	-
Paraguai	-	-	-	-	-	-	-	-	-	1	-	1
Peru	37	53	38	17	17	6	15	6	17	7	23	37
Suriname	1	4	6	5	4	1	5	1	5	1	6	3
Uruguai	2	-	2	-	-	-	-	-	-	1	-	-
Venezuela	7	2	9	4	8	-	3	7	1	11	-	13
<b>Ásia</b>	-	<b>2</b>	-	<b>4</b>	<b>22</b>	-	<b>28</b>	<b>4</b>	<b>35</b>	<b>23</b>	<b>6</b>	<b>17</b>
Arábia Saudita	-	-	-	-	-	-	-	-	-	-	-	-
Bangladesh	-	-	-	-	-	-	-	-	-	-	-	-
China	-	-	-	2	-	-	19	1	8	4	3	4
China, Hong Kong	-	-	-	-	-	-	-	-	-	-	-	-
Cingapura	-	-	-	-	-	-	-	-	2	5	-	1
Filipinas	-	-	-	-	-	-	-	1	8	-	1	-
Índia	-	-	-	-	-	-	-	2	2	-	2	-
Indonésia	-	-	-	-	-	-	-	-	-	-	-	-
Irã	-	-	-	-	-	-	-	-	-	-	-	-
Israel	-	-	-	-	-	-	7	-	3	2	-	4
Japão	-	1	-	-	-	-	-	-	8	7	-	1
Líbano	-	-	-	-	-	-	-	-	-	-	-	-
Malásia	-	-	-	1	-	-	2	-	-	1	-	2
Paquistão	-	-	-	-	-	-	-	-	-	-	-	-
República da Coreia	-	-	-	-	-	-	-	-	-	-	-	4
Síria	-	1	-	-	-	-	-	-	-	-	-	-
Tailândia	-	-	-	-	22	-	-	-	1	2	-	-
Taiwan	-	-	-	-	-	-	-	-	3	-	-	-
Outros países da Ásia	-	-	-	1	-	-	-	-	-	2	-	1

Fonte: Departamento de Polícia Federal e Ministério do Turismo.

## 2.2 - Chegadas de turistas pelo Amapá

2.2.4 - Chegadas de turistas pelo Amapá, segundo Continentes e países de residência permanente - Via fluvial - 2017-2018

(continuação)

Continentes e países de residência permanente	Chegadas de turistas por via fluvial													
	Total		Janeiro		Fevereiro		Março		Abril		Maio		Junho	
	2017	2018	2017	2018	2017	2018	2017	2018	2017	2018	2017	2018	2017	2018
<b>Europa</b>	<b>17.910</b>	<b>17.788</b>	<b>2.306</b>	<b>3.024</b>	<b>3.281</b>	<b>2.646</b>	<b>353</b>	<b>1.332</b>	<b>618</b>	<b>1.291</b>	<b>612</b>	<b>1.103</b>	<b>608</b>	<b>494</b>
Alemanha	436	1.023	76	635	24	11	-	22	1	1	4	3	6	-
Áustria	20	28	5	14	2	1	-	3	-	-	1	-	-	-
Bélgica	79	150	9	61	10	8	1	8	3	10	2	4	3	2
Bulgária	1	4	-	-	-	-	-	-	-	-	-	2	-	-
Croácia	3	4	-	-	-	1	-	-	-	-	-	-	-	-
Dinamarca	9	18	3	12	3	2	-	-	-	-	-	-	2	-
Eslováquia	1	5	-	-	-	-	-	-	-	-	-	-	-	-
Eslovênia	1	1	-	-	-	1	-	-	-	-	-	-	-	-
Espanha	78	47	11	6	1	2	1	6	8	5	2	4	6	1
Estônia	2	6	-	1	1	3	-	-	-	-	-	-	-	2
Finlândia	24	3	1	-	1	3	-	-	-	-	-	-	-	-
França	11.583	12.571	314	584	701	1.224	344	1.236	585	1.249	592	1.073	535	473
Grécia	9	5	1	2	-	3	-	-	2	-	-	-	1	-
Holanda	100	179	18	75	17	14	4	15	5	1	1	1	2	-
Hungria	6	12	4	4	1	3	-	-	-	-	-	-	-	-
Irlanda	60	31	21	14	20	8	-	-	-	-	-	-	-	-
Itália	56	84	4	4	7	10	-	24	3	5	5	7	2	2
Letônia	3	4	1	-	-	1	-	2	-	-	-	-	-	-
Lituânia	4	4	2	2	2	-	-	1	-	-	-	-	-	-
Luxemburgo	1	9	-	6	-	-	-	-	1	-	-	-	-	-
Noruega	29	40	1	8	14	18	-	-	-	-	-	1	1	-
Polônia	22	22	6	-	3	1	-	1	-	-	-	1	1	-
Portugal	52	65	2	3	4	4	1	7	6	13	2	4	4	6
Reino Unido	5.185	3.260	1.791	1.523	2.445	1.287	2	2	1	2	1	3	34	1
República Tcheca	6	3	2	-	1	-	-	1	-	1	-	-	-	1
Romênia	11	21	3	1	2	2	-	1	1	3	2	-	-	1
Rússia	9	13	1	8	-	-	-	1	1	-	-	-	-	-
Sérvia	3	15	1	1	1	6	-	1	-	-	-	-	-	2
Suécia	25	30	12	13	7	4	-	-	-	-	-	-	-	-
Suíça	73	84	16	41	7	1	-	1	1	1	-	-	11	2
Turquia	2	1	-	1	2	-	-	-	-	-	-	-	-	-
Ucrânia	11	11	1	3	1	-	-	-	-	-	-	-	-	1
Outros países da Europa	6	35	-	2	4	28	-	-	-	-	-	-	-	-
<b>Oceania</b>	<b>289</b>	<b>175</b>	<b>55</b>	<b>51</b>	<b>30</b>	<b>3</b>	-	<b>1</b>	-	-	-	<b>1</b>	<b>61</b>	-
Austrália	224	145	43	49	23	2	-	-	-	-	-	-	37	-
Nova Zelândia	65	30	12	2	7	1	-	1	-	-	-	1	24	-
Outros países da Oceania	-	-	-	-	-	-	-	-	-	-	-	-	-	-
<b>Países não especificados</b>	-	-	-	-	-	-	-	-	-	-	-	-	-	-

Fonte: Departamento de Polícia Federal e Ministério do Turismo.

**2.2 - Chegadas de turistas pelo Amapá**

## 2.2.4 - Chegadas de turistas pelo Amapá, segundo Continentes e países de residência permanente - Via fluvial - 2017-2018

(Conclusão)

Continentes e países de residência permanente	Chegadas de turistas por via fluvial											
	Julho		Agosto		Setembro		Outubro		Novembro		Dezembro	
	2017	2018	2017	2018	2017	2018	2017	2018	2017	2018	2017	2018
<b>Europa</b>	<b>1.976</b>	<b>1.483</b>	<b>2.776</b>	<b>1.838</b>	<b>1.161</b>	<b>580</b>	<b>1.413</b>	<b>1.064</b>	<b>1.481</b>	<b>1.096</b>	<b>1.325</b>	<b>1.837</b>
Alemanha	1	3	5	4	7	1	51	1	31	37	230	305
Áustria	-	-	1	-	1	-	6	-	-	8	4	2
Bélgica	11	11	9	9	5	2	9	12	14	11	3	12
Bulgária	-	-	-	-	1	-	-	-	-	-	-	2
Croácia	-	-	-	-	-	-	-	-	1	-	2	3
Dinamarca	-	-	-	-	-	1	1	1	-	1	-	1
Eslováquia	-	-	-	-	-	1	-	1	-	-	1	3
Eslovênia	-	-	-	-	-	-	-	-	-	-	1	-
Espanha	3	5	1	2	10	-	16	2	6	9	13	5
Estônia	-	-	-	-	-	-	-	-	-	-	1	-
Finlândia	-	-	-	-	-	-	-	-	-	-	22	-
França	1.935	1.445	2.727	1.790	1.117	559	1.229	1.030	561	693	943	1.215
Grécia	-	-	1	-	1	-	3	-	-	-	-	-
Holanda	4	1	5	3	3	3	8	5	25	47	8	14
Hungria	-	4	-	1	-	-	-	-	-	-	1	-
Irlanda	1	-	-	-	1	-	3	-	5	9	9	-
Itália	8	4	5	9	3	2	2	5	17	3	-	9
Letônia	-	1	-	-	-	-	-	-	2	-	-	-
Lituânia	-	-	-	-	-	-	-	-	-	-	-	1
Luxemburgo	-	-	-	-	-	-	-	-	-	3	-	-
Noruega	-	-	-	-	-	-	12	-	1	10	-	3
Polônia	-	2	-	1	-	1	2	1	3	9	7	5
Portugal	10	2	9	8	7	5	3	2	1	3	3	8
Reino Unido	2	-	7	2	1	2	47	1	788	212	66	225
República Tcheca	-	-	-	-	-	-	1	-	-	-	2	-
Romênia	-	-	-	3	-	-	-	2	2	4	1	4
Rússia	1	-	-	1	-	-	1	-	4	3	1	-
Sérvia	-	-	-	1	1	-	-	1	-	1	-	2
Suécia	-	2	-	-	-	-	4	-	2	11	-	-
Suíça	-	1	6	1	3	3	8	-	17	20	4	13
Turquia	-	-	-	-	-	-	-	-	-	-	-	-
Ucrânia	-	1	-	3	-	-	6	-	1	-	2	3
Outros países da Europa	-	1	-	-	-	-	1	-	-	2	1	2
<b>Oceania</b>	<b>-</b>	<b>1</b>	<b>-</b>	<b>-</b>	<b>-</b>	<b>-</b>	<b>37</b>	<b>1</b>	<b>43</b>	<b>87</b>	<b>63</b>	<b>30</b>
Austrália	-	1	-	-	-	-	22	-	40	68	59	25
Nova Zelândia	-	-	-	-	-	-	15	1	3	19	4	5
Outros países da Oceania	-	-	-	-	-	-	-	-	-	-	-	-
<b>Países não especificados</b>	<b>-</b>	<b>-</b>	<b>-</b>	<b>-</b>	<b>-</b>	<b>-</b>	<b>-</b>	<b>-</b>	<b>-</b>	<b>-</b>	<b>-</b>	<b>-</b>

Fonte: Departamento de Polícia Federal e Ministério do Turismo.

## 2.3 - Chegadas de turistas pelo Amazonas

2.3.1 - Chegadas de turistas pelo Amazonas, por vias de acesso, segundo Continentes e países de residência permanente - 2017-2018

(Continua)

Continentes e países de residência permanente	Chegadas de turistas									
	Total		Vias de acesso							
			Aérea		Terrestre		Marítima		Fluvial	
	2017	2018	2017	2018	2017	2018	2017	2018	2017	2018
<b>Total</b>	<b>33.627</b>	<b>36.064</b>	<b>25.138</b>	<b>27.576</b>	<b>8.489</b>	<b>8.488</b>	..	..	...	...
<b>África</b>	<b>26</b>	<b>55</b>	<b>19</b>	<b>44</b>	<b>7</b>	<b>11</b>	..	..	...	...
África do Sul	26	21	19	15	7	6	..	..	...	...
Angola	-	-	-	-	-	-	..	..	...	...
Cabo Verde	-	-	-	-	-	-	..	..	...	...
Egito	-	22	-	21	-	1	..	..	...	...
Gana	-	-	-	-	-	-	..	..	...	...
Marrocos	-	4	-	2	-	2	..	..	...	...
Moçambique	-	-	-	-	-	-	..	..	...	...
Nigéria	-	3	-	3	-	-	..	..	...	...
Quênia	-	-	-	-	-	-	..	..	...	...
Tunísia	-	2	-	-	-	2	..	..	...	...
Outros países da África	-	3	-	3	-	-	..	..	...	...
<b>América Central e Caribe</b>	<b>855</b>	<b>667</b>	<b>842</b>	<b>637</b>	<b>13</b>	<b>30</b>	..	..	...	...
Costa Rica	134	122	122	121	12	1	..	..	...	...
Cuba	405	198	405	196	-	2	..	..	...	...
El Salvador	25	26	25	23	-	3	..	..	...	...
Guatemala	49	48	48	42	1	6	..	..	...	...
Haiti	17	34	17	34	-	-	..	..	...	...
Honduras	29	29	29	26	-	3	..	..	...	...
Nicarágua	4	15	4	11	-	4	..	..	...	...
Panamá	97	107	97	105	-	2	..	..	...	...
República Dominicana	77	32	77	31	-	1	..	..	...	...
Trinidad e Tobago	12	8	12	8	-	-	..	..	...	...
Outros países da América Central e Caribe	6	48	6	40	-	8	..	..	...	...
<b>América do Norte</b>	<b>10.948</b>	<b>13.778</b>	<b>10.679</b>	<b>13.429</b>	<b>269</b>	<b>349</b>	..	..	...	...
Canadá	407	707	385	670	22	37	..	..	...	...
Estados Unidos	9.943	12.605	9.735	12.326	208	279	..	..	...	...
México	598	466	559	433	39	33	..	..	...	...
<b>América do Sul</b>	<b>16.049</b>	<b>15.789</b>	<b>9.896</b>	<b>9.931</b>	<b>6.153</b>	<b>5.858</b>	..	..	...	...
Argentina	3.022	1.502	2.740	1.297	282	205	..	..	...	...
Bolívia	39	40	19	28	20	12	..	..	...	...
Chile	151	122	50	35	101	87	..	..	...	...
Colômbia	4.417	4.188	436	440	3.981	3.748	..	..	...	...
Equador	167	151	123	119	44	32	..	..	...	...
Guiana	1	5	1	3	-	2	..	..	...	...
Guiana Francesa	-	-	-	-	-	-	..	..	...	...
Paraguai	22	12	22	9	-	3	..	..	...	...
Peru	1.856	1.804	236	201	1.620	1.603	..	..	...	...
Suriname	9	5	9	1	-	4	..	..	...	...
Uruguai	62	71	35	46	27	25	..	..	...	...
Venezuela	6.303	7.889	6.225	7.752	78	137	..	..	...	...
<b>Ásia</b>	<b>1.504</b>	<b>1.677</b>	<b>1.420</b>	<b>1.560</b>	<b>84</b>	<b>117</b>	..	..	...	...
Arábia Saudita	-	3	-	2	-	1	..	..	...	...
Bangladesh	-	5	-	5	-	-	..	..	...	...
China	271	373	256	354	15	19	..	..	...	...
China, Hong Kong	28	8	28	5	-	3	..	..	...	...
Cingapura	-	5	-	4	-	1	..	..	...	...
Filipinas	1	9	1	8	-	1	..	..	...	...
Índia	99	87	97	84	2	3	..	..	...	...
Indonésia	-	7	-	7	-	-	..	..	...	...
Irã	2	7	2	2	-	5	..	..	...	...
Israel	75	47	37	29	38	18	..	..	...	...
Japão	614	791	594	756	20	35	..	..	...	...
Líbano	6	1	6	1	-	-	..	..	...	...
Malásia	2	33	2	33	-	-	..	..	...	...
Paquistão	2	2	2	2	-	-	..	..	...	...
República da Coreia	282	234	277	214	5	20	..	..	...	...
Síria	-	-	-	-	-	-	..	..	...	...
Tailândia	5	3	1	2	4	1	..	..	...	...
Taiwan	97	52	97	47	-	5	..	..	...	...
Outros países da Ásia	20	10	20	5	-	5	..	..	...	...

Fonte: Departamento de Polícia Federal e Ministério do Turismo.



**2.3 - Chegadas de turistas pelo Amazonas**

2.3.1 - Chegadas de turistas pelo Amazonas, por vias de acesso, segundo Continentes e países de residência permanente - 2017-2018

(Conclusão)

Continentes e países de residência permanente	Chegadas de turistas									
	Total		Vias de acesso							
			Aérea		Terrestre		Marítima		Fluvial	
	2017	2018	2017	2018	2017	2018	2017	2018	2017	2018
<b>Europa</b>	<b>4.132</b>	<b>3.988</b>	<b>2.215</b>	<b>1.904</b>	<b>1.917</b>	<b>2.084</b>	..	..	...	...
Alemanha	755	1.179	284	483	471	696	..	..	...	...
Áustria	77	117	34	40	43	77	..	..	...	...
Bélgica	113	86	65	48	48	38	..	..	...	...
Bulgária	3	2	1	2	2	-	..	..	...	...
Croácia	-	7	-	1	-	6	..	..	...	...
Dinamarca	21	35	13	21	8	14	..	..	...	...
Eslováquia	4	7	2	1	2	6	..	..	...	...
Eslovênia	-	5	-	2	-	3	..	..	...	...
Espanha	416	316	270	177	146	139	..	..	...	...
Estônia	-	2	-	1	-	1	..	..	...	...
Finlândia	36	60	32	25	4	35	..	..	...	...
França	722	536	305	218	417	318	..	..	...	...
Grécia	9	12	3	11	6	1	..	..	...	...
Holanda	302	207	161	104	141	103	..	..	...	...
Hungria	3	17	-	7	3	10	..	..	...	...
Irlanda	90	52	55	36	35	16	..	..	...	...
Itália	303	243	213	154	90	89	..	..	...	...
Letônia	-	5	-	2	-	3	..	..	...	...
Lituânia	4	1	-	1	4	-	..	..	...	...
Luxemburgo	-	4	-	4	-	-	..	..	...	...
Noruega	35	14	29	6	6	8	..	..	...	...
Polônia	64	112	12	23	52	89	..	..	...	...
Portugal	135	88	116	64	19	24	..	..	...	...
Reino Unido	638	439	427	286	211	153	..	..	...	...
República Tcheca	40	27	8	8	32	19	..	..	...	...
Romênia	7	11	4	6	3	5	..	..	...	...
Rússia	48	58	40	35	8	23	..	..	...	...
Sérvia	-	1	-	-	-	1	..	..	...	...
Suécia	67	48	36	20	31	28	..	..	...	...
Suíça	204	261	74	98	130	163	..	..	...	...
Turquia	25	10	21	5	4	5	..	..	...	...
Ucrânia	4	3	4	1	-	2	..	..	...	...
Outros países da Europa	7	23	6	14	1	9	..	..	...	...
<b>Oceania</b>	<b>113</b>	<b>110</b>	<b>67</b>	<b>71</b>	<b>46</b>	<b>39</b>	..	..	...	...
Austrália	87	87	58	55	29	32	..	..	...	...
Nova Zelândia	26	23	9	16	17	7	..	..	...	...
Outros países da Oceania	-	-	-	-	-	-	..	..	...	...
<b>Países não especificados</b>	<b>-</b>	<b>-</b>	<b>-</b>	<b>-</b>	<b>-</b>	<b>-</b>	..	..	...	...

Fonte: Departamento de Polícia Federal e Ministério do Turismo.

## 2.3 - Chegadas de turistas pelo Amazonas

2.3.2 - Chegadas de turistas pelo Amazonas, segundo Continentes e países de residência permanente - 2017-2018

(continua)

Continentes e países de residência permanente	Chegadas de turistas													
	Total		Janeiro		Fevereiro		Março		Abril		Maio		Junho	
	2017	2018	2017	2018	2017	2018	2017	2018	2017	2018	2017	2018	2017	2018
<b>Total</b>	<b>33.627</b>	<b>36.064</b>	<b>2.310</b>	<b>3.870</b>	<b>2.236</b>	<b>2.869</b>	<b>2.355</b>	<b>3.305</b>	<b>2.040</b>	<b>2.599</b>	<b>2.306</b>	<b>2.684</b>	<b>2.989</b>	<b>3.879</b>
<b>África</b>	<b>26</b>	<b>55</b>	<b>3</b>	<b>4</b>	<b>1</b>	<b>25</b>	<b>3</b>	<b>3</b>	<b>2</b>	<b>2</b>	<b>3</b>	<b>2</b>	<b>-</b>	<b>7</b>
África do Sul	26	21	3	4	1	5	3	1	2	2	3	1	-	6
Angola	-	-	-	-	-	-	-	-	-	-	-	-	-	-
Cabo Verde	-	-	-	-	-	-	-	-	-	-	-	-	-	-
Egito	-	22	-	-	-	20	-	-	-	-	-	-	-	-
Gana	-	-	-	-	-	-	-	-	-	-	-	-	-	-
Marrocos	-	4	-	-	-	-	-	1	-	-	-	-	-	-
Moçambique	-	-	-	-	-	-	-	-	-	-	-	-	-	-
Nigéria	-	3	-	-	-	-	-	-	-	-	-	1	-	-
Quênia	-	-	-	-	-	-	-	-	-	-	-	-	-	-
Tunísia	-	2	-	-	-	-	-	-	-	-	-	-	-	1
Outros países da África	-	3	-	-	-	-	-	1	-	-	-	-	-	-
<b>América Central e Caribe</b>	<b>855</b>	<b>667</b>	<b>51</b>	<b>29</b>	<b>37</b>	<b>34</b>	<b>60</b>	<b>94</b>	<b>47</b>	<b>38</b>	<b>54</b>	<b>49</b>	<b>82</b>	<b>63</b>
Costa Rica	134	122	9	12	2	4	10	30	9	7	10	2	12	9
Cuba	405	198	22	8	22	16	27	22	21	6	25	20	38	18
El Salvador	25	26	2	1	-	2	2	2	1	2	2	-	3	2
Guatemala	49	48	4	3	3	-	3	7	2	6	3	1	4	3
Haiti	17	34	1	1	1	4	2	4	1	2	1	2	-	7
Honduras	29	29	2	2	2	1	2	2	2	-	-	5	3	1
Nicarágua	4	15	-	-	-	1	-	5	1	1	-	1	1	-
Panamá	97	107	6	1	6	4	7	14	6	12	7	8	10	9
República Dominicana	77	32	4	-	-	1	5	1	4	1	5	5	8	1
Trinidad e Tobago	12	8	-	-	-	1	1	2	-	-	1	-	2	1
Outros países da América Central e Caribe	6	48	1	1	1	-	1	5	-	1	-	5	1	12
<b>América do Norte</b>	<b>10.948</b>	<b>13.778</b>	<b>611</b>	<b>1.309</b>	<b>608</b>	<b>850</b>	<b>741</b>	<b>1.194</b>	<b>574</b>	<b>594</b>	<b>694</b>	<b>984</b>	<b>1.018</b>	<b>1.983</b>
Canadá	407	707	24	144	24	139	28	150	22	23	26	24	38	27
Estados Unidos	9.943	12.605	552	1.135	550	691	672	981	519	534	629	926	925	1.920
México	598	466	35	30	34	20	41	63	33	37	39	34	55	36
<b>América do Sul</b>	<b>16.049</b>	<b>15.789</b>	<b>1.216</b>	<b>1.496</b>	<b>1.169</b>	<b>1.606</b>	<b>1.139</b>	<b>1.536</b>	<b>1.046</b>	<b>1.490</b>	<b>1.145</b>	<b>1.330</b>	<b>1.389</b>	<b>1.447</b>
Argentina	3.022	1.502	180	297	178	214	207	170	165	109	196	94	277	92
Bolívia	39	40	3	3	3	6	4	1	3	1	2	3	4	5
Chile	151	122	15	10	14	35	12	10	13	8	13	8	13	14
Colômbia	4.417	4.188	465	302	430	354	336	358	366	298	366	402	344	385
Equador	167	151	12	4	12	11	11	15	10	5	12	8	14	15
Guiana	1	5	-	-	-	-	-	1	-	-	-	-	-	1
Guiana Francesa	-	-	-	-	-	-	-	-	-	-	-	-	-	-
Paraguai	22	12	-	2	2	3	-	-	2	2	-	-	3	-
Peru	1.856	1.804	192	259	178	173	141	164	152	143	153	109	145	122
Suriname	9	5	-	2	-	-	-	-	3	1	-	1	-	1
Uruguai	62	71	2	3	5	10	2	6	5	6	6	1	2	6
Venezuela	6.303	7.889	347	614	347	800	426	811	327	917	397	704	587	806
<b>Ásia</b>	<b>1.504</b>	<b>1.677</b>	<b>80</b>	<b>122</b>	<b>85</b>	<b>91</b>	<b>106</b>	<b>151</b>	<b>82</b>	<b>116</b>	<b>98</b>	<b>106</b>	<b>144</b>	<b>165</b>
Arábia Saudita	-	3	-	-	-	-	-	2	-	-	-	-	-	1
Bangladesh	-	5	-	-	-	-	-	1	-	-	-	-	-	-
China	271	373	16	26	16	40	19	63	15	25	18	17	26	14
China, Hong Kong	28	8	-	-	2	-	3	1	2	-	3	-	4	-
Cingapura	-	5	-	1	-	-	-	-	-	2	-	-	-	1
Filipinas	1	9	-	1	-	1	-	1	-	-	-	-	-	-
Índia	99	87	6	7	5	1	7	8	5	4	6	13	9	12
Indonésia	-	7	-	-	-	-	-	-	-	-	-	-	-	-
Irã	2	7	-	-	-	-	-	-	-	-	-	-	-	-
Israel	75	47	4	5	7	4	6	8	6	-	6	4	8	2
Japão	614	791	32	42	34	27	42	55	33	54	39	48	57	91
Líbano	6	1	-	-	-	-	1	-	-	-	1	1	1	-
Malásia	2	33	-	-	-	2	-	1	-	-	-	-	1	-
Paquistão	2	2	-	-	-	-	-	-	-	-	-	-	-	-
República da Coreia	282	234	16	31	15	15	19	8	14	19	17	19	27	36
Síria	-	-	-	-	-	-	-	-	-	-	-	-	-	-
Tailândia	5	3	-	-	-	-	-	-	1	1	-	-	-	2
Taiwan	97	52	5	6	5	1	7	2	5	11	6	4	9	5
Outros países da Ásia	20	10	1	3	1	-	2	1	1	-	2	-	2	1

Fonte: Departamento de Polícia Federal e Ministério do Turismo.

## 2.3 - Chegadas de turistas pelo Amazonas

## 2.3.2 - Chegadas de turistas pelo Amazonas, segundo Continentes e países de residência permanente - 2017-2018

(continuação)

Continentes e países de residência permanente	Chegadas de turistas											
	Julho		Agosto		Setembro		Outubro		Novembro		Dezembro	
	2017	2018	2017	2018	2017	2018	2017	2018	2017	2018	2017	2018
<b>Brasil</b>	<b>3.316</b>	<b>3.250</b>	<b>3.455</b>	<b>2.649</b>	<b>3.032</b>	<b>2.588</b>	<b>3.387</b>	<b>2.968</b>	<b>2.949</b>	<b>2.686</b>	<b>3.252</b>	<b>2.717</b>
<b>África</b>	<b>1</b>	<b>2</b>	<b>5</b>	<b>2</b>	<b>3</b>	<b>3</b>	<b>5</b>	-	-	<b>4</b>	-	<b>1</b>
África do Sul	1	-	5	-	3	-	5	-	-	1	-	1
Angola	-	-	-	-	-	-	-	-	-	-	-	-
Cabo Verde	-	-	-	-	-	-	-	-	-	-	-	-
Egito	-	-	-	1	-	1	-	-	-	-	-	-
Gana	-	-	-	-	-	-	-	-	-	-	-	-
Marrocos	-	2	-	-	-	-	-	-	-	1	-	-
Moçambique	-	-	-	-	-	-	-	-	-	-	-	-
Nigéria	-	-	-	-	-	1	-	-	-	1	-	-
Quênia	-	-	-	-	-	-	-	-	-	-	-	-
Tunísia	-	-	-	-	-	1	-	-	-	-	-	-
Outros países da África	-	-	-	1	-	-	-	-	-	1	-	-
<b>América Central e Caribe</b>	<b>77</b>	<b>78</b>	<b>95</b>	<b>59</b>	<b>86</b>	<b>46</b>	<b>98</b>	<b>64</b>	<b>79</b>	<b>49</b>	<b>89</b>	<b>64</b>
Costa Rica	13	13	14	18	13	5	15	16	12	6	15	-
Cuba	41	33	44	23	39	11	45	14	38	6	43	21
El Salvador	3	4	3	2	3	2	3	7	-	-	3	2
Guatemala	5	4	5	6	5	9	5	2	5	3	5	4
Haiti	2	1	2	-	2	2	3	7	-	4	2	-
Honduras	4	2	4	1	3	4	4	1	3	6	-	4
Nicarágua	-	2	-	1	1	-	-	2	-	1	1	1
Panamá	-	5	12	8	10	7	12	5	10	8	11	26
República Dominicana	8	4	9	-	8	2	9	8	8	8	9	1
Trinidad e Tobago	-	1	2	-	2	-	2	-	2	2	-	1
Outros países da América Central e Caribe	1	9	-	-	-	4	-	2	1	5	-	4
<b>América do Norte</b>	<b>1.099</b>	<b>1.395</b>	<b>1.189</b>	<b>945</b>	<b>1.042</b>	<b>947</b>	<b>1.201</b>	<b>1.277</b>	<b>1.021</b>	<b>1.086</b>	<b>1.150</b>	<b>1.214</b>
Canadá	39	21	44	42	37	22	44	37	38	55	43	23
Estados Unidos	1.000	1.335	1.084	864	948	877	1.092	1.201	927	995	1.045	1.146
México	60	39	61	39	57	48	65	39	56	36	62	45
<b>América do Sul</b>	<b>1.575</b>	<b>1.326</b>	<b>1.594</b>	<b>1.151</b>	<b>1.405</b>	<b>1.129</b>	<b>1.531</b>	<b>1.245</b>	<b>1.359</b>	<b>1.087</b>	<b>1.481</b>	<b>946</b>
Argentina	302	176	324	40	283	109	323	92	277	50	310	59
Bolívia	5	2	3	9	2	1	5	3	2	3	3	3
Chile	16	13	9	8	5	2	14	7	13	5	14	2
Colômbia	416	290	382	345	340	332	328	376	318	387	326	359
Equador	16	12	17	8	15	8	17	11	15	42	16	12
Guiana	-	-	-	1	-	1	-	-	1	1	-	-
Guiana Francesa	-	-	-	-	-	-	-	-	-	-	-	-
Paraguai	3	1	-	-	3	-	3	1	3	2	3	1
Peru	176	143	162	161	143	102	140	130	135	138	139	160
Suriname	-	-	-	-	6	-	-	-	-	-	-	-
Uruguai	7	9	8	8	6	9	7	4	6	1	6	8
Venezuela	634	680	689	571	602	565	694	621	589	458	664	342
<b>Ásia</b>	<b>145</b>	<b>125</b>	<b>166</b>	<b>150</b>	<b>140</b>	<b>173</b>	<b>164</b>	<b>138</b>	<b>137</b>	<b>193</b>	<b>157</b>	<b>147</b>
Arábia Saudita	-	-	-	-	-	-	-	-	-	-	-	-
Bangladesh	-	-	-	4	-	-	-	-	-	-	-	-
China	26	8	28	18	25	37	29	40	25	59	28	26
China, Hong Kong	-	1	5	3	4	1	5	-	-	2	-	-
Cingapura	-	-	-	-	-	-	-	-	-	1	-	-
Filipinas	-	-	-	-	-	4	-	-	-	2	1	-
Índia	10	2	12	5	9	4	11	9	9	17	10	5
Indonésia	-	-	-	1	-	-	-	6	-	-	-	-
Irã	-	-	-	3	-	-	1	-	1	-	-	4
Israel	3	3	8	1	3	7	8	2	8	4	8	7
Japão	62	94	67	100	59	96	68	55	56	82	65	47
Líbano	1	-	-	-	-	-	-	-	1	-	1	-
Malásia	-	1	-	-	1	-	-	1	-	5	-	23
Paquistão	-	-	-	-	1	-	-	1	-	1	1	-
República da Coreia	29	11	31	10	28	16	31	20	26	16	29	33
Síria	-	-	-	-	-	-	-	-	-	-	-	-
Tailândia	1	-	1	-	1	-	-	-	-	-	1	-
Taiwan	10	4	11	5	9	6	11	4	9	3	10	1
Outros países da Ásia	3	1	3	-	-	2	-	-	2	1	3	1

Fonte: Departamento de Polícia Federal e Ministério do Turismo.

**2.3 - Chegadas de turistas pelo Amazonas**

## 2.3.2 - Chegadas de turistas pelo Amazonas, segundo Continentes e países de residência permanente - 2017-2018

(continuação)

Continentes e países de residência permanente	Chegadas de turistas													
	Total		Janeiro		Fevereiro		Março		Abril		Maio		Junho	
	2017	2018	2017	2018	2017	2018	2017	2018	2017	2018	2017	2018	2017	2018
<b>Europa</b>	<b>4.132</b>	<b>3.988</b>	<b>339</b>	<b>903</b>	<b>328</b>	<b>254</b>	<b>297</b>	<b>316</b>	<b>280</b>	<b>349</b>	<b>303</b>	<b>210</b>	<b>351</b>	<b>209</b>
Alemanha	755	1.179	67	562	63	49	55	55	56	153	58	36	63	34
Áustria	77	117	5	62	5	2	7	10	6	9	6	2	7	9
Bélgica	113	86	10	4	9	-	8	-	3	1	8	3	10	2
Bulgária	3	2	-	1	1	-	-	-	-	1	1	-	-	-
Croácia	-	7	-	2	-	-	-	-	-	-	-	1	-	-
Dinamarca	21	35	3	7	3	4	1	1	1	2	1	2	2	2
Eslováquia	4	7	2	4	-	-	-	-	-	-	-	-	1	-
Eslovênia	-	5	-	-	-	1	-	-	-	-	-	1	-	-
Espanha	416	316	31	24	30	23	29	34	27	15	30	22	36	22
Estônia	-	2	-	-	-	-	-	-	-	-	-	1	-	1
Finlândia	36	60	-	28	3	7	4	5	3	2	3	1	3	-
França	722	536	63	46	60	28	52	40	52	34	55	41	60	41
Grécia	9	12	1	1	-	1	-	-	1	1	1	1	-	1
Holanda	302	207	25	14	23	23	22	11	20	18	22	18	26	8
Hungria	3	17	1	4	1	-	-	-	1	2	-	-	-	4
Irlanda	90	52	8	4	7	10	7	5	7	1	6	1	5	6
Itália	303	243	22	16	21	18	21	17	19	20	21	13	27	15
Letônia	-	5	-	-	-	1	-	-	-	-	-	-	-	-
Lituânia	4	1	1	-	1	-	-	-	-	-	-	-	1	-
Luxemburgo	-	4	-	-	-	-	-	-	-	-	-	-	-	-
Noruega	35	14	1	1	3	3	1	4	3	-	4	1	5	1
Polônia	64	112	7	9	8	5	6	14	7	1	7	3	-	2
Portugal	135	88	8	9	8	7	10	5	8	9	9	9	13	2
Reino Unido	638	439	46	54	44	35	45	62	40	26	45	21	56	31
República Tcheca	40	27	4	1	5	-	3	2	1	2	-	-	3	2
Romênia	7	11	-	2	1	-	1	-	1	-	1	-	-	3
Rússia	48	58	4	6	4	6	-	9	3	5	3	4	4	5
Sérvia	-	1	-	-	-	1	-	-	-	-	-	-	-	-
Suécia	67	48	7	11	6	3	6	5	4	5	3	4	7	5
Suíça	204	261	19	27	17	24	15	34	15	37	16	21	17	8
Turquia	25	10	4	1	3	-	2	1	1	1	2	-	3	3
Ucrânia	4	3	-	-	-	1	1	-	-	-	1	-	1	1
Outros países da Europa	7	23	-	3	2	2	1	2	1	4	-	4	1	1
<b>Oceania</b>	<b>113</b>	<b>110</b>	<b>10</b>	<b>7</b>	<b>8</b>	<b>9</b>	<b>9</b>	<b>11</b>	<b>9</b>	<b>10</b>	<b>9</b>	<b>3</b>	<b>5</b>	<b>5</b>
Austrália	87	87	7	4	6	8	6	6	6	9	7	1	5	5
Nova Zelândia	26	23	3	3	2	1	3	5	3	1	2	2	-	-
Outros países da Oceania	-	-	-	-	-	-	-	-	-	-	-	-	-	-
<b>Países não especificados</b>	<b>-</b>	<b>-</b>	<b>-</b>	<b>-</b>	<b>-</b>	<b>-</b>	<b>-</b>	<b>-</b>	<b>-</b>	<b>-</b>	<b>-</b>	<b>-</b>	<b>-</b>	<b>-</b>

Fonte: Departamento de Polícia Federal e Ministério do Turismo.

**2.3 - Chegadas de turistas pelo Amazonas**

## 2.3.2 - Chegadas de turistas pelo Amazonas, segundo Continentes e países de residência permanente - 2017-2018

(Conclusão)

Continentes e países de residência permanente	Chegadas de turistas											
	Julho		Agosto		Setembro		Outubro		Novembro		Dezembro	
	2017	2018	2017	2018	2017	2018	2017	2018	2017	2018	2017	2018
<b>Europa</b>	<b>406</b>	<b>315</b>	<b>395</b>	<b>334</b>	<b>345</b>	<b>275</b>	<b>379</b>	<b>237</b>	<b>342</b>	<b>254</b>	<b>367</b>	<b>332</b>
Alemanha	73	60	71	65	62	46	64	30	60	42	63	47
Áustria	8	4	8	5	4	4	7	2	7	-	7	8
Bélgica	12	11	11	6	10	9	11	4	10	7	11	39
Bulgária	-	-	-	-	-	-	-	-	-	-	1	-
Croácia	-	1	-	-	-	-	-	-	-	3	-	-
Dinamarca	3	4	-	2	-	6	3	1	2	4	2	-
Eslováquia	1	-	-	2	-	1	-	-	-	-	-	-
Eslovênia	-	-	-	-	-	1	-	1	-	-	-	1
Espanha	41	25	42	44	37	27	40	41	35	22	38	17
Estônia	-	-	-	-	-	-	-	-	-	-	-	-
Finlândia	4	4	4	-	-	7	4	2	4	2	4	2
França	70	60	68	43	60	37	63	30	58	38	61	98
Grécia	2	1	1	2	1	-	1	1	1	2	-	1
Holanda	29	26	30	42	25	10	28	16	25	10	27	11
Hungria	-	2	-	-	-	1	-	1	-	2	-	1
Irlanda	10	11	9	9	8	1	9	1	5	1	9	2
Itália	29	21	31	37	27	26	30	16	26	24	29	20
Letônia	-	-	-	3	-	-	-	1	-	-	-	-
Lituânia	-	1	1	-	-	-	-	-	-	-	-	-
Luxemburgo	-	-	-	-	-	-	-	-	-	-	-	4
Noruega	4	1	5	-	-	1	5	1	-	-	4	1
Polônia	8	5	-	5	7	17	2	4	7	43	5	4
Portugal	14	9	15	3	13	7	13	14	12	6	12	8
Reino Unido	63	46	65	39	57	33	62	38	55	28	60	26
República Tcheca	4	-	5	1	4	11	5	5	3	1	3	2
Romênia	1	2	1	-	-	3	-	-	1	1	-	-
Rússia	4	2	6	3	5	1	6	1	4	3	5	13
Sérvia	-	-	-	-	-	-	-	-	-	-	-	-
Suécia	4	2	-	-	7	5	8	1	7	2	8	5
Suíça	19	17	19	20	17	20	17	23	16	12	17	18
Turquia	3	-	3	-	-	1	-	-	4	1	-	2
Ucrânia	-	-	-	-	1	-	-	-	-	-	-	1
Outros países da Europa	-	-	-	3	-	-	1	3	-	-	1	1
<b>Oceania</b>	<b>13</b>	<b>9</b>	<b>11</b>	<b>8</b>	<b>11</b>	<b>15</b>	<b>9</b>	<b>7</b>	<b>11</b>	<b>13</b>	<b>8</b>	<b>13</b>
Austrália	9	8	9	7	8	8	8	7	8	11	8	13
Nova Zelândia	4	1	2	1	3	7	1	-	3	2	-	-
Outros países da Oceania	-	-	-	-	-	-	-	-	-	-	-	-
<b>Países não especificados</b>	<b>-</b>	<b>-</b>	<b>-</b>	<b>-</b>	<b>-</b>	<b>-</b>	<b>-</b>	<b>-</b>	<b>-</b>	<b>-</b>	<b>-</b>	<b>-</b>

Fonte: Departamento de Polícia Federal e Ministério do Turismo.

## 2.3 - Chegadas de turistas pelo Amazonas

2.3.3 - Chegadas de turistas pelo Amazonas, segundo Continentes e países de residência permanente - Via aérea - 2017-2018

(continua)

Continentes e países de residência permanente	Chegadas de turistas por via aérea													
	Total		Janeiro		Fevereiro		Março		Abril		Maio		Junho	
	2017	2018	2017	2018	2017	2018	2017	2018	2017	2018	2017	2018	2017	2018
<b>Total</b>	<b>25.138</b>	<b>27.576</b>	<b>1.358</b>	<b>2.657</b>	<b>1.357</b>	<b>2.132</b>	<b>1.696</b>	<b>2.654</b>	<b>1.302</b>	<b>1.913</b>	<b>1.579</b>	<b>2.048</b>	<b>2.351</b>	<b>3.213</b>
<b>África</b>	<b>19</b>	<b>44</b>	<b>2</b>	<b>1</b>	<b>-</b>	<b>24</b>	<b>2</b>	<b>2</b>	<b>2</b>	<b>2</b>	<b>2</b>	<b>2</b>	<b>-</b>	<b>5</b>
África do Sul	19	15	2	1	-	4	2	-	2	2	2	1	-	5
Angola	-	-	-	-	-	-	-	-	-	-	-	-	-	-
Cabo Verde	-	-	-	-	-	-	-	-	-	-	-	-	-	-
Egito	-	21	-	-	-	20	-	-	-	-	-	-	-	-
Gana	-	-	-	-	-	-	-	-	-	-	-	-	-	-
Marrocos	-	2	-	-	-	-	-	1	-	-	-	-	-	-
Moçambique	-	-	-	-	-	-	-	-	-	-	-	-	-	-
Nigéria	-	3	-	-	-	-	-	-	-	-	-	1	-	-
Quênia	-	-	-	-	-	-	-	-	-	-	-	-	-	-
Tunísia	-	-	-	-	-	-	-	-	-	-	-	-	-	-
Outros países da África	-	3	-	-	-	-	-	1	-	-	-	-	-	-
<b>América Central e Caribe</b>	<b>842</b>	<b>637</b>	<b>48</b>	<b>26</b>	<b>35</b>	<b>32</b>	<b>59</b>	<b>90</b>	<b>45</b>	<b>37</b>	<b>52</b>	<b>45</b>	<b>82</b>	<b>61</b>
Costa Rica	122	121	7	11	-	4	9	30	7	7	8	2	12	9
Cuba	405	196	22	8	22	16	27	22	21	5	25	20	38	18
El Salvador	25	23	2	1	-	2	2	1	1	2	2	-	3	1
Guatemala	48	42	3	2	3	-	3	4	2	6	3	1	4	2
Haiti	17	34	1	1	1	4	2	4	1	2	1	2	-	7
Honduras	29	26	2	1	2	-	2	2	2	-	-	4	3	1
Nicarágua	4	11	-	-	-	-	-	5	1	1	-	-	1	-
Panamá	97	105	6	1	6	4	7	14	6	12	7	7	10	9
República Dominicana	77	31	4	-	-	1	5	1	4	1	5	4	8	1
Trinidad e Tobago	12	8	-	-	-	1	1	2	-	-	1	-	2	1
Outros países da América Central e Caribe	6	40	1	1	1	-	1	5	-	1	-	5	1	12
<b>América do Norte</b>	<b>10.679</b>	<b>13.429</b>	<b>580</b>	<b>1.284</b>	<b>580</b>	<b>822</b>	<b>720</b>	<b>1.173</b>	<b>550</b>	<b>582</b>	<b>670</b>	<b>960</b>	<b>997</b>	<b>1.938</b>
Canadá	385	670	21	137	21	133	26	144	20	22	24	23	36	26
Estados Unidos	9.735	12.326	529	1.120	529	671	656	967	501	525	611	907	909	1.878
México	559	433	30	27	30	18	38	62	29	35	35	30	52	34
<b>América do Sul</b>	<b>9.896</b>	<b>9.931</b>	<b>537</b>	<b>878</b>	<b>540</b>	<b>1.066</b>	<b>664</b>	<b>1.053</b>	<b>512</b>	<b>1.054</b>	<b>619</b>	<b>839</b>	<b>921</b>	<b>955</b>
Argentina	2.740	1.297	149	240	149	207	185	152	141	83	172	82	256	84
Bolívia	19	28	1	2	1	4	2	-	1	1	-	1	2	5
Chile	50	35	3	1	3	5	4	5	3	4	4	4	5	4
Colômbia	436	440	24	16	24	23	29	56	22	36	27	39	41	34
Equador	123	119	7	2	7	6	8	9	6	4	8	7	11	12
Guiana	1	3	-	-	-	-	-	1	-	-	-	-	-	1
Guiana Francesa	-	-	-	-	-	-	-	-	-	-	-	-	-	-
Paraguai	22	9	-	2	2	1	-	-	2	1	-	-	3	-
Peru	236	201	13	6	13	20	16	27	12	13	15	12	22	15
Suriname	9	1	-	1	-	-	-	-	3	-	-	-	-	-
Uruguai	35	46	2	-	2	7	-	1	2	2	3	1	-	5
Venezuela	6.225	7.752	338	608	339	793	420	802	320	910	390	693	581	795
<b>Ásia</b>	<b>1.420</b>	<b>1.560</b>	<b>72</b>	<b>106</b>	<b>77</b>	<b>83</b>	<b>99</b>	<b>146</b>	<b>74</b>	<b>106</b>	<b>91</b>	<b>99</b>	<b>136</b>	<b>150</b>
Arábia Saudita	-	2	-	-	-	-	-	1	-	-	-	-	-	1
Bangladesh	-	5	-	-	-	-	-	1	-	-	-	-	-	-
China	256	354	14	25	14	37	17	61	13	23	16	15	24	14
China, Hong Kong	28	5	-	-	2	-	3	1	2	-	3	-	4	-
Cingapura	-	4	-	1	-	-	-	-	-	2	-	-	-	-
Filipinas	1	8	-	-	-	1	-	1	-	-	-	-	-	-
Índia	97	84	5	7	5	1	7	8	5	4	6	12	9	12
Indonésia	-	7	-	-	-	-	-	-	-	-	-	-	-	-
Irã	2	2	-	-	-	-	-	-	-	-	-	-	-	-
Israel	37	29	-	2	3	-	3	8	3	-	3	2	5	2
Japão	594	756	32	37	32	26	40	54	31	50	37	47	55	84
Líbano	6	1	-	-	-	-	1	-	-	-	1	1	1	-
Malásia	2	33	-	-	-	2	-	1	-	-	-	-	1	-
Paquistão	2	2	-	-	-	-	-	-	-	-	-	-	-	-
República da Coreia	277	214	15	28	15	15	19	7	14	16	17	18	26	29
Síria	-	-	-	-	-	-	-	-	-	-	-	-	-	-
Tailândia	1	2	-	-	-	-	-	-	-	-	-	-	-	2
Taiwan	97	47	5	6	5	1	7	2	5	11	6	4	9	5
Outros países da Ásia	20	5	1	-	1	-	2	1	1	-	2	-	2	1

Fonte: Departamento de Polícia Federal e Ministério do Turismo.

## 2.3 - Chegadas de turistas pelo Amazonas

2.3.3 - Chegadas de turistas pelo Amazonas, segundo Continentes e países de residência permanente - Via aérea - 2017-2018

(continuação)

Continentes e países de residência permanente	Chegadas de turistas por via aérea											
	Julho		Agosto		Setembro		Outubro		Novembro		Dezembro	
	2017	2018	2017	2018	2017	2018	2017	2018	2017	2018	2017	2018
<b>Brasil</b>	<b>2.527</b>	<b>2.601</b>	<b>2.750</b>	<b>1.918</b>	<b>2.409</b>	<b>1.976</b>	<b>2.792</b>	<b>2.339</b>	<b>2.360</b>	<b>2.047</b>	<b>2.657</b>	<b>2.078</b>
<b>África</b>	-	-	4	2	3	1	4	-	-	4	-	1
África do Sul	-	-	4	-	3	-	4	-	-	1	-	1
Angola	-	-	-	-	-	-	-	-	-	-	-	-
Cabo Verde	-	-	-	-	-	-	-	-	-	-	-	-
Egito	-	-	-	1	-	-	-	-	-	-	-	-
Gana	-	-	-	-	-	-	-	-	-	-	-	-
Marrocos	-	-	-	-	-	-	-	-	-	1	-	-
Moçambique	-	-	-	-	-	-	-	-	-	-	-	-
Nigéria	-	-	-	-	-	1	-	-	-	1	-	-
Quênia	-	-	-	-	-	-	-	-	-	-	-	-
Tunísia	-	-	-	-	-	-	-	-	-	-	-	-
Outros países da África	-	-	-	1	-	-	-	-	-	1	-	-
<b>América Central e Caribe</b>	<b>77</b>	<b>70</b>	<b>95</b>	<b>58</b>	<b>85</b>	<b>46</b>	<b>97</b>	<b>61</b>	<b>79</b>	<b>48</b>	<b>88</b>	<b>63</b>
Costa Rica	13	13	14	18	12	5	14	16	12	6	14	-
Cuba	41	33	44	23	39	11	45	14	38	6	43	20
El Salvador	3	4	3	2	3	2	3	6	-	-	3	2
Guatemala	5	4	5	6	5	9	5	2	5	2	5	4
Haiti	2	1	2	-	2	2	3	7	-	4	2	-
Honduras	4	2	4	1	3	4	4	1	3	6	-	4
Nicarágua	-	2	-	1	1	-	-	-	-	1	1	1
Panamá	-	5	12	7	10	7	12	5	10	8	11	26
República Dominicana	8	4	9	-	8	2	9	8	8	8	9	1
Trinidad e Tobago	-	1	2	-	2	-	2	-	2	2	-	1
Outros países da América Central e Caribe	1	1	-	-	-	4	-	2	1	5	-	4
<b>América do Norte</b>	<b>1.076</b>	<b>1.359</b>	<b>1.170</b>	<b>898</b>	<b>1.023</b>	<b>911</b>	<b>1.181</b>	<b>1.250</b>	<b>1.002</b>	<b>1.064</b>	<b>1.130</b>	<b>1.188</b>
Canadá	39	19	42	39	37	19	42	37	36	48	41	23
Estados Unidos	981	1.306	1.067	826	932	846	1.077	1.177	913	982	1.030	1.121
México	56	34	61	33	54	46	62	36	53	34	59	44
<b>América do Sul</b>	<b>999</b>	<b>879</b>	<b>1.077</b>	<b>662</b>	<b>952</b>	<b>701</b>	<b>1.097</b>	<b>754</b>	<b>929</b>	<b>637</b>	<b>1.049</b>	<b>453</b>
Argentina	276	158	300	23	262	97	303	79	257	41	290	51
Bolívia	3	-	3	9	-	1	3	2	-	2	3	1
Chile	6	5	-	-	5	-	6	2	5	4	6	1
Colômbia	44	19	48	46	42	23	48	39	41	75	46	34
Equador	12	11	13	4	12	5	14	7	12	41	13	11
Guiana	-	-	-	-	-	-	-	-	1	1	-	-
Guiana Francesa	-	-	-	-	-	-	-	-	-	-	-	-
Paraguai	3	1	-	-	3	-	3	1	3	2	3	1
Peru	24	13	26	15	22	14	26	19	22	26	25	21
Suriname	-	-	-	-	6	-	-	-	-	-	-	-
Uruguai	4	8	5	8	4	9	5	-	4	-	4	5
Venezuela	627	664	682	557	596	552	689	605	584	445	659	328
<b>Ásia</b>	<b>138</b>	<b>119</b>	<b>158</b>	<b>138</b>	<b>134</b>	<b>165</b>	<b>158</b>	<b>132</b>	<b>133</b>	<b>184</b>	<b>150</b>	<b>132</b>
Arábia Saudita	-	-	-	-	-	-	-	-	-	-	-	-
Bangladesh	-	-	-	4	-	-	-	-	-	-	-	-
China	26	8	28	16	25	36	28	39	24	58	27	22
China, Hong Kong	-	1	5	1	4	-	5	-	-	2	-	-
Cingapura	-	-	-	-	-	-	-	-	-	1	-	-
Filipinas	-	-	-	-	-	4	-	-	-	2	1	-
Índia	10	2	11	4	9	4	11	9	9	16	10	5
Indonésia	-	-	-	1	-	-	-	6	-	-	-	-
Irã	-	-	-	-	-	-	1	-	1	-	-	2
Israel	-	2	5	-	-	5	5	1	5	1	5	6
Japão	60	92	65	98	57	93	66	51	56	81	63	43
Líbano	1	-	-	-	-	-	-	-	1	-	1	-
Malásia	-	1	-	-	1	-	-	1	-	5	-	23
Paquistão	-	-	-	-	1	-	-	1	-	1	1	-
República da Coreia	28	11	30	9	27	16	31	20	26	16	29	29
Síria	-	-	-	-	-	-	-	-	-	-	-	-
Tailândia	-	-	-	-	1	-	-	-	-	-	-	-
Taiwan	10	1	11	5	9	6	11	4	9	1	10	1
Outros países da Ásia	3	1	3	-	-	1	-	-	2	-	3	1

Fonte: Departamento de Polícia Federal e Ministério do Turismo.

**2.3 - Chegadas de turistas pelo Amazonas**

2.3.3 - Chegadas de turistas pelo Amazonas, segundo Continentes e países de residência permanente - Via aérea - 2017-2018

(continuação)

Continentes e países de residência permanente	Chegadas de turistas por via aérea													
	Total		Janeiro		Fevereiro		Março		Abril		Maio		Junho	
	2017	2018	2017	2018	2017	2018	2017	2018	2017	2018	2017	2018	2017	2018
<b>Europa</b>	<b>2.215</b>	<b>1.904</b>	<b>115</b>	<b>361</b>	<b>122</b>	<b>98</b>	<b>147</b>	<b>180</b>	<b>115</b>	<b>123</b>	<b>141</b>	<b>100</b>	<b>210</b>	<b>103</b>
Alemanha	284	483	15	273	15	18	19	22	15	20	18	11	27	12
Áustria	34	40	-	11	-	1	3	9	2	1	2	2	3	6
Bélgica	65	48	4	2	4	-	4	-	3	-	4	1	6	2
Bulgária	1	2	-	1	-	-	-	-	-	1	-	-	-	-
Croácia	-	1	-	-	-	-	-	-	-	-	-	1	-	-
Dinamarca	13	21	1	1	1	2	-	-	1	2	-	2	2	-
Eslováquia	2	1	-	1	-	-	-	-	-	-	-	-	1	-
Eslovênia	-	2	-	-	-	-	-	-	-	-	-	-	-	-
Espanha	270	177	15	5	15	12	18	25	14	8	17	9	25	19
Estônia	-	1	-	-	-	-	-	-	-	-	-	-	-	1
Finlândia	32	25	-	1	2	2	3	5	2	2	2	-	3	-
França	305	218	17	8	17	7	20	15	16	14	19	18	28	13
Grécia	3	11	-	1	-	1	-	-	-	1	-	1	-	1
Holanda	161	104	9	6	9	6	11	7	8	13	10	6	15	-
Hungria	-	7	-	-	-	-	-	-	-	-	-	-	-	4
Irlanda	55	36	3	1	3	7	4	5	3	1	3	1	5	6
Itália	213	154	12	6	12	9	14	13	11	13	13	9	20	8
Letônia	-	2	-	-	-	1	-	-	-	-	-	-	-	-
Lituânia	-	1	-	-	-	-	-	-	-	-	-	-	-	-
Luxemburgo	-	4	-	-	-	-	-	-	-	-	-	-	-	-
Noruega	29	6	-	-	2	-	-	1	2	-	3	1	4	1
Polônia	12	23	-	5	1	1	1	-	1	1	1	1	-	2
Portugal	116	64	6	6	6	4	8	4	6	9	7	7	11	2
Reino Unido	427	286	23	22	23	16	29	53	22	20	27	16	40	21
República Tcheca	8	8	-	1	1	-	-	-	1	-	-	-	-	2
Romênia	4	6	-	2	-	-	1	-	-	-	1	-	-	-
Rússia	40	35	2	2	2	4	-	6	2	4	3	2	4	-
Sérvia	-	-	-	-	-	-	-	-	-	-	-	-	-	-
Suécia	36	20	2	-	2	1	3	-	-	4	3	2	4	1
Suíça	74	98	4	4	4	4	5	14	4	4	5	8	7	-
Turquia	21	5	2	1	2	-	2	-	1	1	2	-	3	1
Ucrânia	4	1	-	-	-	-	1	-	-	-	1	-	1	1
Outros países da Europa	6	14	-	1	1	2	1	1	1	4	-	2	1	-
<b>Oceania</b>	<b>67</b>	<b>71</b>	<b>4</b>	<b>1</b>	<b>3</b>	<b>7</b>	<b>5</b>	<b>10</b>	<b>4</b>	<b>9</b>	<b>4</b>	<b>3</b>	<b>5</b>	<b>1</b>
Austrália	58	55	3	1	3	6	4	5	3	8	4	1	5	1
Nova Zelândia	9	16	1	-	-	1	1	5	1	1	-	2	-	-
Outros países da Oceania	-	-	-	-	-	-	-	-	-	-	-	-	-	-
<b>Países não especificados</b>	<b>-</b>	<b>-</b>	<b>-</b>	<b>-</b>	<b>-</b>	<b>-</b>	<b>-</b>	<b>-</b>	<b>-</b>	<b>-</b>	<b>-</b>	<b>-</b>	<b>-</b>	<b>-</b>

Fonte: Departamento de Polícia Federal e Ministério do Turismo.



**2.3 - Chegadas de turistas pelo Amazonas**

## 2.3.3 - Chegadas de turistas pelo Amazonas, segundo Continentes e países de residência permanente - Via aérea - 2017-2018

(Conclusão)

Continentes e países de residência permanente	Chegadas de turistas por via aérea											
	Julho		Agosto		Setembro		Outubro		Novembro		Dezembro	
	2017	2018	2017	2018	2017	2018	2017	2018	2017	2018	2017	2018
<b>Europa</b>	<b>229</b>	<b>169</b>	<b>240</b>	<b>155</b>	<b>204</b>	<b>141</b>	<b>249</b>	<b>140</b>	<b>209</b>	<b>105</b>	<b>234</b>	<b>229</b>
Alemanha	29	21	31	29	27	22	31	16	27	14	30	25
Áustria	4	2	4	2	4	2	4	-	4	-	4	4
Bélgica	7	6	7	1	6	1	7	1	6	-	7	34
Bulgária	-	-	-	-	-	-	-	-	-	-	1	-
Croácia	-	-	-	-	-	-	-	-	-	-	-	-
Dinamarca	2	2	-	1	-	6	2	1	2	4	2	-
Eslováquia	1	-	-	-	-	-	-	-	-	-	-	-
Eslovênia	-	-	-	-	-	-	-	1	-	-	-	1
Espanha	27	12	30	23	26	19	30	26	25	12	28	7
Estônia	-	-	-	-	-	-	-	-	-	-	-	-
Finlândia	4	4	4	-	-	6	4	2	4	1	4	2
França	31	23	33	15	29	8	34	9	29	7	32	81
Grécia	1	1	-	1	1	-	1	1	-	2	-	1
Holanda	16	22	18	19	15	7	18	6	15	7	17	5
Hungria	-	-	-	-	-	1	-	-	-	2	-	-
Irlanda	6	5	6	6	5	1	6	1	5	1	6	1
Itália	21	11	23	23	20	19	24	13	20	18	23	12
Letônia	-	-	-	-	-	-	-	1	-	-	-	-
Lituânia	-	1	-	-	-	-	-	-	-	-	-	-
Luxemburgo	-	-	-	-	-	-	-	-	-	-	-	4
Noruega	4	1	5	-	-	1	5	-	-	-	4	1
Polônia	2	2	-	4	2	4	2	-	2	1	-	2
Portugal	12	1	13	-	11	6	13	13	11	6	12	6
Reino Unido	43	39	47	21	41	19	47	28	40	18	45	13
República Tcheca	1	-	2	-	1	-	2	5	-	-	-	-
Romênia	-	1	1	-	-	2	-	-	1	1	-	-
Rússia	4	1	5	-	4	-	5	1	4	2	5	13
Sérvia	-	-	-	-	-	-	-	-	-	-	-	-
Suécia	4	2	-	-	4	5	5	1	4	-	5	4
Suíça	7	12	8	8	7	12	8	12	7	8	8	12
Turquia	3	-	3	-	-	-	-	-	3	1	-	1
Ucrânia	-	-	-	-	1	-	-	-	-	-	-	-
Outros países da Europa	-	-	-	2	-	-	1	2	-	-	1	-
<b>Oceania</b>	<b>8</b>	<b>5</b>	<b>6</b>	<b>5</b>	<b>8</b>	<b>11</b>	<b>6</b>	<b>2</b>	<b>8</b>	<b>5</b>	<b>6</b>	<b>12</b>
Austrália	6	4	6	5	6	5	6	2	6	5	6	12
Nova Zelândia	2	1	-	-	2	6	-	-	2	-	-	-
Outros países da Oceania	-	-	-	-	-	-	-	-	-	-	-	-
<b>Países não especificados</b>	<b>-</b>	<b>-</b>	<b>-</b>	<b>-</b>	<b>-</b>	<b>-</b>	<b>-</b>	<b>-</b>	<b>-</b>	<b>-</b>	<b>-</b>	<b>-</b>

Fonte: Departamento de Polícia Federal e Ministério do Turismo.

## 2.3 - Chegadas de turistas pelo Amazonas

2.3.4 - Chegadas de turistas pelo Amazonas, segundo Continentes e países de residência permanente - Via terrestre - 2017-2018

(continua)

Continentes e países de residência permanente	Chegadas de turistas por via terrestre													
	Total		Janeiro		Fevereiro		Março		Abril		Maio		Junho	
	2017	2018	2017	2018	2017	2018	2017	2018	2017	2018	2017	2018	2017	2018
<b>Total</b>	<b>8.489</b>	<b>8.488</b>	<b>952</b>	<b>1.213</b>	<b>879</b>	<b>737</b>	<b>659</b>	<b>651</b>	<b>738</b>	<b>686</b>	<b>727</b>	<b>636</b>	<b>638</b>	<b>666</b>
<b>África</b>	<b>7</b>	<b>11</b>	<b>1</b>	<b>3</b>	<b>1</b>	<b>1</b>	<b>1</b>	<b>1</b>	<b>-</b>	<b>-</b>	<b>1</b>	<b>-</b>	<b>-</b>	<b>2</b>
África do Sul	7	6	1	3	1	1	1	1	-	-	1	-	-	1
Angola	-	-	-	-	-	-	-	-	-	-	-	-	-	-
Cabo Verde	-	-	-	-	-	-	-	-	-	-	-	-	-	-
Egito	-	1	-	-	-	-	-	-	-	-	-	-	-	-
Gana	-	-	-	-	-	-	-	-	-	-	-	-	-	-
Marrocos	-	2	-	-	-	-	-	-	-	-	-	-	-	-
Moçambique	-	-	-	-	-	-	-	-	-	-	-	-	-	-
Nigéria	-	-	-	-	-	-	-	-	-	-	-	-	-	-
Quênia	-	-	-	-	-	-	-	-	-	-	-	-	-	-
Tunísia	-	2	-	-	-	-	-	-	-	-	-	-	-	1
Outros países da África	-	-	-	-	-	-	-	-	-	-	-	-	-	-
<b>América Central e Caribe</b>	<b>13</b>	<b>30</b>	<b>3</b>	<b>3</b>	<b>2</b>	<b>2</b>	<b>1</b>	<b>4</b>	<b>2</b>	<b>1</b>	<b>2</b>	<b>4</b>	<b>-</b>	<b>2</b>
Costa Rica	12	1	2	1	2	-	1	-	2	-	2	-	-	-
Cuba	-	2	-	-	-	-	-	-	-	1	-	-	-	-
El Salvador	-	3	-	-	-	-	-	1	-	-	-	-	-	1
Guatemala	1	6	1	1	-	-	-	3	-	-	-	-	-	1
Haiti	-	-	-	-	-	-	-	-	-	-	-	-	-	-
Honduras	-	3	-	1	-	1	-	-	-	-	-	1	-	-
Nicarágua	-	4	-	-	-	1	-	-	-	-	-	1	-	-
Panamá	-	2	-	-	-	-	-	-	-	-	-	1	-	-
República Dominicana	-	1	-	-	-	-	-	-	-	-	-	1	-	-
Trinidad e Tobago	-	-	-	-	-	-	-	-	-	-	-	-	-	-
Outros países da América Central e Caribe	-	8	-	-	-	-	-	-	-	-	-	-	-	-
<b>América do Norte</b>	<b>269</b>	<b>349</b>	<b>31</b>	<b>25</b>	<b>28</b>	<b>28</b>	<b>21</b>	<b>21</b>	<b>24</b>	<b>12</b>	<b>24</b>	<b>24</b>	<b>21</b>	<b>45</b>
Canadá	22	37	3	7	3	6	2	6	2	1	2	1	2	1
Estados Unidos	208	279	23	15	21	20	16	14	18	9	18	19	16	42
México	39	33	5	3	4	2	3	1	4	2	4	4	3	2
<b>América do Sul</b>	<b>6.153</b>	<b>5.858</b>	<b>679</b>	<b>618</b>	<b>629</b>	<b>540</b>	<b>475</b>	<b>483</b>	<b>534</b>	<b>436</b>	<b>526</b>	<b>491</b>	<b>468</b>	<b>492</b>
Argentina	282	205	31	57	29	7	22	18	24	26	24	12	21	8
Bolívia	20	12	2	1	2	2	2	1	2	-	2	2	2	-
Chile	101	87	12	9	11	30	8	5	10	4	9	4	8	10
Colômbia	3.981	3.748	441	286	406	331	307	302	344	262	339	363	303	351
Equador	44	32	5	2	5	5	3	6	4	1	4	1	3	3
Guiana	-	2	-	-	-	-	-	-	-	-	-	-	-	-
Guiana Francesa	-	-	-	-	-	-	-	-	-	-	-	-	-	-
Paraguai	-	3	-	-	-	2	-	-	-	1	-	-	-	-
Peru	1.620	1.603	179	253	165	153	125	137	140	130	138	97	123	107
Suriname	-	4	-	1	-	-	-	-	-	1	-	1	-	1
Uruguai	27	25	-	3	3	3	2	5	3	4	3	-	2	1
Venezuela	78	137	9	6	8	7	6	9	7	7	7	11	6	11
<b>Ásia</b>	<b>84</b>	<b>117</b>	<b>8</b>	<b>16</b>	<b>8</b>	<b>8</b>	<b>7</b>	<b>5</b>	<b>8</b>	<b>10</b>	<b>7</b>	<b>7</b>	<b>8</b>	<b>15</b>
Arábia Saudita	-	1	-	-	-	-	-	1	-	-	-	-	-	-
Bangladesh	-	-	-	-	-	-	-	-	-	-	-	-	-	-
China	15	19	2	1	2	3	2	2	2	2	2	2	2	-
China, Hong Kong	-	3	-	-	-	-	-	-	-	-	-	-	-	-
Cingapura	-	1	-	-	-	-	-	-	-	-	-	-	-	1
Filipinas	-	1	-	1	-	-	-	-	-	-	-	-	-	-
Índia	2	3	1	-	-	-	-	-	-	-	-	1	-	-
Indonésia	-	-	-	-	-	-	-	-	-	-	-	-	-	-
Irã	-	5	-	-	-	-	-	-	-	-	-	-	-	-
Israel	38	18	4	3	4	4	3	-	3	-	3	2	3	-
Japão	20	35	-	5	2	1	2	1	2	4	2	1	2	7
Líbano	-	-	-	-	-	-	-	-	-	-	-	-	-	-
Malásia	-	-	-	-	-	-	-	-	-	-	-	-	-	-
Paquistão	-	-	-	-	-	-	-	-	-	-	-	-	-	-
República da Coreia	5	20	1	3	-	-	-	1	-	3	-	1	1	7
Síria	-	-	-	-	-	-	-	-	-	-	-	-	-	-
Tailândia	4	1	-	-	-	-	-	-	1	1	-	-	-	-
Taiwan	-	5	-	-	-	-	-	-	-	-	-	-	-	-
Outros países da Ásia	-	5	-	3	-	-	-	-	-	-	-	-	-	-

Fonte: Departamento de Polícia Federal e Ministério do Turismo.

## 2.3 - Chegadas de turistas pelo Amazonas

2.3.4 - Chegadas de turistas pelo Amazonas, segundo Continentes e países de residência permanente - Via terrestre - 2017-2018

(continuação)

Continentes e países de residência permanente	Chegadas de turistas por via terrestre											
	Julho		Agosto		Setembro		Outubro		Novembro		Dezembro	
	2017	2018	2017	2018	2017	2018	2017	2018	2017	2018	2017	2018
<b>Brasil</b>	<b>789</b>	<b>649</b>	<b>705</b>	<b>731</b>	<b>623</b>	<b>612</b>	<b>595</b>	<b>629</b>	<b>589</b>	<b>639</b>	<b>595</b>	<b>639</b>
<b>África</b>	<b>1</b>	<b>2</b>	<b>1</b>	-	-	<b>2</b>	<b>1</b>	-	-	-	-	-
África do Sul	1	-	1	-	-	-	1	-	-	-	-	-
Angola	-	-	-	-	-	-	-	-	-	-	-	-
Cabo Verde	-	-	-	-	-	-	-	-	-	-	-	-
Egito	-	-	-	-	-	1	-	-	-	-	-	-
Gana	-	-	-	-	-	-	-	-	-	-	-	-
Marrocos	-	2	-	-	-	-	-	-	-	-	-	-
Moçambique	-	-	-	-	-	-	-	-	-	-	-	-
Nigéria	-	-	-	-	-	-	-	-	-	-	-	-
Quênia	-	-	-	-	-	-	-	-	-	-	-	-
Tunísia	-	-	-	-	-	1	-	-	-	-	-	-
Outros países da África	-	-	-	-	-	-	-	-	-	-	-	-
<b>América Central e Caribe</b>	-	<b>8</b>	-	<b>1</b>	<b>1</b>	-	<b>1</b>	<b>3</b>	-	<b>1</b>	<b>1</b>	<b>1</b>
Costa Rica	-	-	-	-	1	-	1	-	-	-	1	-
Cuba	-	-	-	-	-	-	-	-	-	-	-	1
El Salvador	-	-	-	-	-	-	-	1	-	-	-	-
Guatemala	-	-	-	-	-	-	-	-	-	1	-	-
Haiti	-	-	-	-	-	-	-	-	-	-	-	-
Honduras	-	-	-	-	-	-	-	-	-	-	-	-
Nicarágua	-	-	-	-	-	-	-	2	-	-	-	-
Panamá	-	-	-	1	-	-	-	-	-	-	-	-
República Dominicana	-	-	-	-	-	-	-	-	-	-	-	-
Trinidad e Tobago	-	-	-	-	-	-	-	-	-	-	-	-
Outros países da América Central e Caribe	-	8	-	-	-	-	-	-	-	-	-	-
<b>América do Norte</b>	<b>23</b>	<b>36</b>	<b>19</b>	<b>47</b>	<b>19</b>	<b>36</b>	<b>20</b>	<b>27</b>	<b>19</b>	<b>22</b>	<b>20</b>	<b>26</b>
Canadá	-	2	2	3	-	3	2	-	2	7	2	-
Estados Unidos	19	29	17	38	16	31	15	24	14	13	15	25
México	4	5	-	6	3	2	3	3	3	2	3	1
<b>América do Sul</b>	<b>576</b>	<b>447</b>	<b>517</b>	<b>489</b>	<b>453</b>	<b>428</b>	<b>434</b>	<b>491</b>	<b>430</b>	<b>450</b>	<b>432</b>	<b>493</b>
Argentina	26	18	24	17	21	12	20	13	20	9	20	8
Bolívia	2	2	-	-	2	-	2	1	2	1	-	2
Chile	10	8	9	8	-	2	8	5	8	1	8	1
Colômbia	372	271	334	299	298	309	280	337	277	312	280	325
Equador	4	1	4	4	3	3	3	4	3	1	3	1
Guiana	-	-	-	1	-	1	-	-	-	-	-	-
Guiana Francesa	-	-	-	-	-	-	-	-	-	-	-	-
Paraguai	-	-	-	-	-	-	-	-	-	-	-	-
Peru	152	130	136	146	121	88	114	111	113	112	114	139
Suriname	-	-	-	-	-	-	-	-	-	-	-	-
Uruguai	3	1	3	-	2	-	2	4	2	1	2	3
Venezuela	7	16	7	14	6	13	5	16	5	13	5	14
<b>Ásia</b>	<b>7</b>	<b>6</b>	<b>8</b>	<b>12</b>	<b>6</b>	<b>8</b>	<b>6</b>	<b>6</b>	<b>4</b>	<b>9</b>	<b>7</b>	<b>15</b>
Arábia Saudita	-	-	-	-	-	-	-	-	-	-	-	-
Bangladesh	-	-	-	-	-	-	-	-	-	-	-	-
China	-	-	-	2	-	1	1	1	1	1	1	4
China, Hong Kong	-	-	-	2	-	1	-	-	-	-	-	-
Cingapura	-	-	-	-	-	-	-	-	-	-	-	-
Filipinas	-	-	-	-	-	-	-	-	-	-	-	-
Índia	-	-	1	1	-	-	-	-	-	1	-	-
Indonésia	-	-	-	-	-	-	-	-	-	-	-	-
Irã	-	-	-	3	-	-	-	-	-	-	-	2
Israel	3	1	3	1	3	2	3	1	3	3	3	1
Japão	2	2	2	2	2	3	2	4	-	1	2	4
Líbano	-	-	-	-	-	-	-	-	-	-	-	-
Malásia	-	-	-	-	-	-	-	-	-	-	-	-
Paquistão	-	-	-	-	-	-	-	-	-	-	-	-
República da Coreia	1	-	1	1	1	-	-	-	-	-	-	4
Síria	-	-	-	-	-	-	-	-	-	-	-	-
Tailândia	1	-	1	-	-	-	-	-	-	-	1	-
Taiwan	-	3	-	-	-	-	-	-	-	2	-	-
Outros países da Ásia	-	-	-	-	-	1	-	-	-	1	-	-

Fonte: Departamento de Polícia Federal e Ministério do Turismo.

**2.3 - Chegadas de turistas pelo Amazonas**

2.3.4 - Chegadas de turistas pelo Amazonas, segundo Continentes e países de residência permanente - Via terrestre - 2017-2018

(continuação)

Continentes e países de residência permanente	Chegadas de turistas por via terrestre													
	Total		Janeiro		Fevereiro		Março		Abril		Maio		Junho	
	2017	2018	2017	2018	2017	2018	2017	2018	2017	2018	2017	2018	2017	2018
<b>Europa</b>	<b>1.917</b>	<b>2.084</b>	<b>224</b>	<b>542</b>	<b>206</b>	<b>156</b>	<b>150</b>	<b>136</b>	<b>165</b>	<b>226</b>	<b>162</b>	<b>110</b>	<b>141</b>	<b>106</b>
Alemanha	471	696	52	289	48	31	36	33	41	133	40	25	36	22
Áustria	43	77	5	51	5	1	4	1	4	8	4	-	4	3
Bélgica	48	38	6	2	5	-	4	-	-	1	4	2	4	-
Bulgária	2	-	-	-	1	-	-	-	-	-	1	-	-	-
Croácia	-	6	-	2	-	-	-	-	-	-	-	-	-	-
Dinamarca	8	14	2	6	2	2	1	1	-	-	1	-	-	2
Eslováquia	2	6	2	3	-	-	-	-	-	-	-	-	-	-
Eslovênia	-	3	-	-	-	1	-	-	-	-	-	1	-	-
Espanha	146	139	16	19	15	11	11	9	13	7	13	13	11	3
Estônia	-	1	-	-	-	-	-	-	-	-	-	1	-	-
Finlândia	4	35	-	27	1	5	1	-	1	-	1	1	-	-
França	417	318	46	38	43	21	32	25	36	20	36	23	32	28
Grécia	6	1	1	-	-	-	-	-	1	-	1	-	-	-
Holanda	141	103	16	8	14	17	11	4	12	5	12	12	11	8
Hungria	3	10	1	4	1	-	-	-	1	2	-	-	-	-
Irlanda	35	16	5	3	4	3	3	-	4	-	3	-	-	-
Itália	90	89	10	10	9	9	7	4	8	7	8	4	7	7
Letônia	-	3	-	-	-	-	-	-	-	-	-	-	-	-
Lituânia	4	-	1	-	1	-	-	-	-	-	-	-	1	-
Luxemburgo	-	-	-	-	-	-	-	-	-	-	-	-	-	-
Noruega	6	8	1	1	1	3	1	3	1	-	1	-	1	-
Polônia	52	89	7	4	7	4	5	14	6	-	6	2	-	-
Portugal	19	24	2	3	2	3	2	1	2	-	2	2	2	-
Reino Unido	211	153	23	32	21	19	16	9	18	6	18	5	16	10
República Tcheca	32	19	4	-	4	-	3	2	-	2	-	-	3	-
Romênia	3	5	-	-	1	-	-	-	1	-	-	-	-	3
Rússia	8	23	2	4	2	2	-	3	1	1	-	2	-	5
Sérvia	-	1	-	-	-	1	-	-	-	-	-	-	-	-
Suécia	31	28	5	11	4	2	3	5	4	1	-	2	3	4
Suíça	130	163	15	23	13	20	10	20	11	33	11	13	10	8
Turquia	4	5	2	-	1	-	-	1	-	-	-	-	-	2
Ucrânia	-	2	-	-	-	1	-	-	-	-	-	-	-	-
Outros países da Europa	1	9	-	2	1	-	-	1	-	-	-	2	-	1
<b>Oceania</b>	<b>46</b>	<b>39</b>	<b>6</b>	<b>6</b>	<b>5</b>	<b>2</b>	<b>4</b>	<b>1</b>	<b>5</b>	<b>1</b>	<b>5</b>	-	-	<b>4</b>
Austrália	29	32	4	3	3	2	2	1	3	1	3	-	-	4
Nova Zelândia	17	7	2	3	2	-	2	-	2	-	2	-	-	-
Outros países da Oceania	-	-	-	-	-	-	-	-	-	-	-	-	-	-
<b>Países não especificados</b>	-	-	-	-	-	-	-	-	-	-	-	-	-	-

Fonte: Departamento de Polícia Federal e Ministério do Turismo.

**2.3 - Chegadas de turistas pelo Amazonas**

## 2.3.4 - Chegadas de turistas pelo Amazonas, segundo Continentes e países de residência permanente - Via terrestre - 2017-2018

(Conclusão)

Continentes e países de residência permanente	Chegadas de turistas por via terrestre											
	Julho		Agosto		Setembro		Outubro		Novembro		Dezembro	
	2017	2018	2017	2018	2017	2018	2017	2018	2017	2018	2017	2018
<b>Europa</b>	<b>177</b>	<b>146</b>	<b>155</b>	<b>179</b>	<b>141</b>	<b>134</b>	<b>130</b>	<b>97</b>	<b>133</b>	<b>149</b>	<b>133</b>	<b>103</b>
Alemanha	44	39	40	36	35	24	33	14	33	28	33	22
Áustria	4	2	4	3	-	2	3	2	3	-	3	4
Bélgica	5	5	4	5	4	8	4	3	4	7	4	5
Bulgária	-	-	-	-	-	-	-	-	-	-	-	-
Croácia	-	1	-	-	-	-	-	-	-	3	-	-
Dinamarca	1	2	-	1	-	-	1	-	-	-	-	-
Eslováquia	-	-	-	2	-	1	-	-	-	-	-	-
Eslovênia	-	-	-	-	-	1	-	-	-	-	-	-
Espanha	14	13	12	21	11	8	10	15	10	10	10	10
Estônia	-	-	-	-	-	-	-	-	-	-	-	-
Finlândia	-	-	-	-	-	1	-	-	-	1	-	-
França	39	37	35	28	31	29	29	21	29	31	29	17
Grécia	1	-	1	1	-	-	-	-	1	-	-	-
Holanda	13	4	12	23	10	3	10	10	10	3	10	6
Hungria	-	2	-	-	-	-	-	1	-	-	-	1
Irlanda	4	6	3	3	3	-	3	-	-	-	3	1
Itália	8	10	8	14	7	7	6	3	6	6	6	8
Letônia	-	-	-	3	-	-	-	-	-	-	-	-
Lituânia	-	-	1	-	-	-	-	-	-	-	-	-
Luxemburgo	-	-	-	-	-	-	-	-	-	-	-	-
Noruega	-	-	-	-	-	-	-	1	-	-	-	-
Polônia	6	3	-	1	5	13	-	4	5	42	5	2
Portugal	2	8	2	3	2	1	-	1	1	-	-	2
Reino Unido	20	7	18	18	16	14	15	10	15	10	15	13
República Tcheca	3	-	3	1	3	11	3	-	3	1	3	2
Romênia	1	1	-	-	-	1	-	-	-	-	-	-
Rússia	-	1	1	3	1	1	1	-	-	1	-	-
Sérvia	-	-	-	-	-	-	-	-	-	-	-	-
Suécia	-	-	-	-	3	-	3	-	3	2	3	1
Suíça	12	5	11	12	10	8	9	11	9	4	9	6
Turquia	-	-	-	-	-	1	-	-	1	-	-	1
Ucrânia	-	-	-	-	-	-	-	-	-	-	-	1
Outros países da Europa	-	-	-	1	-	-	-	1	-	-	-	1
<b>Oceania</b>	<b>5</b>	<b>4</b>	<b>5</b>	<b>3</b>	<b>3</b>	<b>4</b>	<b>3</b>	<b>5</b>	<b>3</b>	<b>8</b>	<b>2</b>	<b>1</b>
Austrália	3	4	3	2	2	3	2	5	2	6	2	1
Nova Zelândia	2	-	2	1	1	1	1	-	1	2	-	-
Outros países da Oceania	-	-	-	-	-	-	-	-	-	-	-	-
<b>Países não especificados</b>	<b>-</b>	<b>-</b>	<b>-</b>	<b>-</b>	<b>-</b>	<b>-</b>	<b>-</b>	<b>-</b>	<b>-</b>	<b>-</b>	<b>-</b>	<b>-</b>

Fonte: Departamento de Polícia Federal e Ministério do Turismo.

## 2.4 - Chegadas de turistas pela Bahia

2.4.1 - Chegadas de turistas pela Bahia, por vias de acesso, segundo Continentes e países de residência permanente - 2017-2018

(Continua)

Continentes e países de residência permanente	Chegadas de turistas									
	Total		Vias de acesso							
			Aérea		Terrestre		Marítima		Fluvial	
	2017	2018	2017	2018	2017	2018	2017	2018	2017	2018
<b>Total</b>	<b>157.913</b>	<b>148.637</b>	<b>153.485</b>	<b>141.295</b>	..	..	<b>4.428</b>	<b>7.342</b>	..	..
<b>África</b>	<b>56</b>	<b>285</b>	<b>46</b>	<b>214</b>	..	..	<b>10</b>	<b>71</b>	..	..
África do Sul	10	48	2	7	..	..	8	41	..	..
Angola	4	33	4	33	..	..	-	-	..	..
Cabo Verde	-	22	-	21	..	..	-	1	..	..
Egito	-	2	-	2	..	..	-	-	..	..
Gana	-	2	-	2	..	..	-	-	..	..
Marrocos	15	119	15	98	..	..	-	21	..	..
Moçambique	-	5	-	5	..	..	-	-	..	..
Nigéria	-	2	-	2	..	..	-	-	..	..
Quênia	-	-	-	-	..	..	-	-	..	..
Tunísia	3	10	2	4	..	..	1	6	..	..
Outros países da África	24	42	23	40	..	..	1	2	..	..
<b>América Central e Caribe</b>	<b>6</b>	<b>236</b>	<b>3</b>	<b>230</b>	..	..	<b>3</b>	<b>6</b>	..	..
Costa Rica	-	29	-	27	..	..	-	2	..	..
Cuba	-	69	-	69	..	..	-	-	..	..
El Salvador	-	4	-	4	..	..	-	-	..	..
Guatemala	-	11	-	9	..	..	-	2	..	..
Haiti	-	4	-	4	..	..	-	-	..	..
Honduras	-	7	-	7	..	..	-	-	..	..
Nicarágua	-	5	-	5	..	..	-	-	..	..
Panamá	-	81	-	81	..	..	-	-	..	..
República Dominicana	-	13	-	12	..	..	-	1	..	..
Trinidad e Tobago	-	1	-	1	..	..	-	-	..	..
Outros países da América Central e Caribe	6	12	3	11	..	..	3	1	..	..
<b>América do Norte</b>	<b>663</b>	<b>1.514</b>	<b>603</b>	<b>1.274</b>	..	..	<b>60</b>	<b>240</b>	..	..
Canadá	426	146	411	65	..	..	15	81	..	..
Estados Unidos	185	1.269	161	1.122	..	..	24	147	..	..
México	52	99	31	87	..	..	21	12	..	..
<b>América do Sul</b>	<b>106.892</b>	<b>98.229</b>	<b>105.554</b>	<b>97.997</b>	..	..	<b>1.338</b>	<b>232</b>	..	..
Argentina	102.603	94.001	101.323	93.832	..	..	1.280	169	..	..
Bolívia	27	58	21	58	..	..	6	-	..	..
Chile	104	1.539	90	1.496	..	..	14	43	..	..
Colômbia	297	1.285	296	1.279	..	..	1	6	..	..
Equador	10	69	10	69	..	..	-	-	..	..
Guiana	-	1	-	1	..	..	-	-	..	..
Guiana Francesa	-	-	-	-	..	..	-	-	..	..
Paraguai	110	170	107	168	..	..	3	2	..	..
Peru	55	123	51	118	..	..	4	5	..	..
Suriname	-	1	-	1	..	..	-	-	..	..
Uruguai	3.641	841	3.612	835	..	..	29	6	..	..
Venezuela	45	141	44	140	..	..	1	1	..	..
<b>Ásia</b>	<b>241</b>	<b>602</b>	<b>185</b>	<b>350</b>	..	..	<b>56</b>	<b>252</b>	..	..
Arábia Saudita	1	-	-	-	..	..	1	-	..	..
Bangladesh	-	12	-	8	..	..	-	4	..	..
China	8	79	7	52	..	..	1	27	..	..
China, Hong Kong	-	2	-	2	..	..	-	-	..	..
Cingapura	-	7	-	5	..	..	-	2	..	..
Filipinas	11	19	4	5	..	..	7	14	..	..
Índia	21	17	7	9	..	..	14	8	..	..
Indonésia	1	2	-	1	..	..	1	1	..	..
Irã	9	3	-	3	..	..	9	-	..	..
Israel	124	290	116	176	..	..	8	114	..	..
Japão	8	27	8	23	..	..	-	4	..	..
Líbano	-	1	-	1	..	..	-	-	..	..
Malásia	3	7	2	2	..	..	1	5	..	..
Paquistão	-	3	-	2	..	..	-	1	..	..
República da Coreia	38	47	34	31	..	..	4	16	..	..
Síria	-	2	-	2	..	..	-	-	..	..
Tailândia	1	43	-	3	..	..	1	40	..	..
Taiwan	1	17	1	7	..	..	-	10	..	..
Outros países da Ásia	15	24	6	18	..	..	9	6	..	..

Fonte: Departamento de Polícia Federal e Ministério do Turismo.

## 2.4 - Chegadas de turistas pela Bahia

2.4.1 - Chegadas de turistas pela Bahia, por vias de acesso, segundo Continentes e países de residência permanente - 2017-2018

(Conclusão)

Continentes e países de residência permanente	Chegadas de turistas									
	Total		Vias de acesso							
			Aérea		Terrestre		Marítima		Fluvial	
	2017	2018	2017	2018	2017	2018	2017	2018	2017	2018
<b>Europa</b>	<b>49.993</b>	<b>47.636</b>	<b>47.069</b>	<b>41.166</b>	..	..	<b>2.924</b>	<b>6.470</b>	..	..
Alemanha	7.919	5.964	7.375	4.025	..	..	544	1.939	..	..
Áustria	312	491	211	263	..	..	101	228	..	..
Bélgica	1.158	1.079	1.129	1.018	..	..	29	61	..	..
Bulgária	22	32	16	19	..	..	6	13	..	..
Croácia	17	30	16	26	..	..	1	4	..	..
Dinamarca	183	250	156	193	..	..	27	57	..	..
Eslováquia	24	34	23	23	..	..	1	11	..	..
Eslovênia	33	47	31	44	..	..	2	3	..	..
Espanha	3.292	6.159	3.163	5.885	..	..	129	274	..	..
Estônia	8	5	6	4	..	..	2	1	..	..
Finlândia	55	61	44	56	..	..	11	5	..	..
França	5.893	5.390	5.580	5.085	..	..	313	305	..	..
Grécia	40	76	33	64	..	..	7	12	..	..
Holanda	1.885	913	1.742	811	..	..	143	102	..	..
Hungria	18	46	17	32	..	..	1	14	..	..
Irlanda	83	150	72	127	..	..	11	23	..	..
Itália	9.658	7.721	9.322	7.253	..	..	336	468	..	..
Letônia	1	12	-	11	..	..	1	1	..	..
Lituânia	3	27	3	10	..	..	-	17	..	..
Luxemburgo	41	51	35	50	..	..	6	1	..	..
Noruega	424	184	411	170	..	..	13	14	..	..
Polônia	128	160	121	129	..	..	7	31	..	..
Portugal	11.672	11.076	11.471	10.676	..	..	201	400	..	..
Reino Unido	3.823	3.647	3.073	1.664	..	..	750	1.983	..	..
República Tcheca	41	65	35	48	..	..	6	17	..	..
Romênia	44	82	44	59	..	..	-	23	..	..
Rússia	76	213	47	89	..	..	29	124	..	..
Sérvia	7	12	5	8	..	..	2	4	..	..
Suécia	740	404	716	363	..	..	24	41	..	..
Suíça	2.300	3.055	2.104	2.831	..	..	196	224	..	..
Turquia	39	67	29	44	..	..	10	23	..	..
Ucrânia	20	48	15	23	..	..	5	25	..	..
Outros países da Europa	34	85	24	63	..	..	10	22	..	..
<b>Oceania</b>	<b>62</b>	<b>134</b>	<b>25</b>	<b>63</b>	..	..	<b>37</b>	<b>71</b>	..	..
Austrália	40	113	11	48	..	..	29	65	..	..
Nova Zelândia	22	21	14	15	..	..	8	6	..	..
Outros países da Oceania	-	-	-	-	..	..	-	-	..	..
<b>Países não especificados</b>	<b>-</b>	<b>1</b>	<b>-</b>	<b>1</b>	..	..	<b>-</b>	<b>-</b>	..	..

Fonte: Departamento de Polícia Federal e Ministério do Turismo.

## 2.4 - Chegadas de turistas pela Bahia

2.4.2 - Chegadas de turistas pela Bahia, segundo Continentes e países de residência permanente - 2017-2018

(continua)

Continentes e países de residência permanente	Chegadas de turistas													
	Total		Janeiro		Fevereiro		Março		Abril		Maio		Junho	
	2017	2018	2017	2018	2017	2018	2017	2018	2017	2018	2017	2018	2017	2018
<b>Total</b>	<b>157.913</b>	<b>148.637</b>	<b>17.608</b>	<b>23.727</b>	<b>15.261</b>	<b>17.775</b>	<b>12.304</b>	<b>15.474</b>	<b>13.034</b>	<b>10.245</b>	<b>8.020</b>	<b>4.298</b>	<b>6.908</b>	<b>3.638</b>
<b>África</b>	<b>56</b>	<b>285</b>	<b>8</b>	<b>15</b>	<b>5</b>	<b>12</b>	<b>5</b>	<b>120</b>	<b>6</b>	<b>5</b>	<b>3</b>	<b>9</b>	<b>2</b>	<b>10</b>
África do Sul	10	48	1	6	-	4	-	4	3	-	1	3	-	3
Angola	4	33	1	2	1	2	1	13	-	-	-	1	-	2
Cabo Verde	-	22	-	1	-	1	-	4	-	1	-	-	-	3
Egito	-	2	-	-	-	-	-	-	-	-	-	-	-	-
Gana	-	2	-	-	-	-	-	-	-	-	-	-	-	-
Marrocos	15	119	2	3	2	3	1	85	1	1	1	-	1	-
Moçambique	-	5	-	-	-	1	-	1	-	-	-	-	-	-
Nigéria	-	2	-	-	-	-	-	-	-	1	-	1	-	-
Quênia	-	-	-	-	-	-	-	-	-	-	-	-	-	-
Tunísia	3	10	1	-	-	1	1	-	-	-	-	-	-	-
Outros países da África	24	42	3	3	2	-	2	13	2	2	1	4	1	2
<b>América Central e Caribe</b>	<b>6</b>	<b>236</b>	<b>-</b>	<b>-</b>	<b>-</b>	<b>4</b>	<b>-</b>	<b>3</b>	<b>4</b>	<b>6</b>	<b>-</b>	<b>3</b>	<b>-</b>	<b>2</b>
Costa Rica	-	29	-	-	-	-	-	-	-	1	-	1	-	-
Cuba	-	69	-	-	-	2	-	1	-	-	-	1	-	-
El Salvador	-	4	-	-	-	-	-	-	-	-	-	-	-	-
Guatemala	-	11	-	-	-	-	-	-	-	1	-	1	-	2
Haiti	-	4	-	-	-	-	-	-	-	-	-	-	-	-
Honduras	-	7	-	-	-	1	-	-	-	2	-	-	-	-
Nicarágua	-	5	-	-	-	-	-	-	-	-	-	-	-	-
Panamá	-	81	-	-	-	1	-	-	-	-	-	-	-	-
República Dominicana	-	13	-	-	-	-	-	1	-	-	-	-	-	-
Trinidad e Tobago	-	1	-	-	-	-	-	-	-	-	-	-	-	-
Outros países da América Central e Caribe	6	12	-	-	-	-	-	1	4	2	-	-	-	-
<b>América do Norte</b>	<b>663</b>	<b>1.514</b>	<b>74</b>	<b>54</b>	<b>69</b>	<b>57</b>	<b>50</b>	<b>33</b>	<b>53</b>	<b>22</b>	<b>31</b>	<b>18</b>	<b>26</b>	<b>25</b>
Canadá	426	146	48	7	41	3	34	4	35	2	21	1	18	2
Estados Unidos	185	1.269	23	43	25	43	13	27	15	15	8	17	7	18
México	52	99	3	4	3	11	3	2	3	5	2	-	1	5
<b>América do Sul</b>	<b>106.892</b>	<b>98.229</b>	<b>11.674</b>	<b>18.675</b>	<b>10.460</b>	<b>13.724</b>	<b>8.464</b>	<b>9.938</b>	<b>8.948</b>	<b>7.516</b>	<b>5.519</b>	<b>2.857</b>	<b>4.751</b>	<b>2.029</b>
Argentina	102.603	94.001	11.206	17.766	10.037	13.177	8.126	9.214	8.588	7.364	5.295	2.724	4.573	1.857
Bolívia	27	58	-	6	3	4	2	4	2	10	1	2	1	4
Chile	104	1.539	10	747	9	429	7	7	8	8	5	26	4	12
Colômbia	297	1.285	34	41	31	48	25	156	26	73	16	81	-	116
Equador	10	69	1	4	1	3	-	2	1	2	1	1	1	4
Guiana	-	1	-	-	-	-	-	-	-	-	-	-	-	-
Guiana Francesa	-	-	-	-	-	-	-	-	-	-	-	-	-	-
Paraguai	110	170	12	30	11	23	8	22	9	16	6	4	5	4
Peru	55	123	6	21	5	7	4	3	4	7	3	3	2	14
Suriname	-	1	-	-	-	-	-	-	-	-	-	-	-	-
Uruguai	3.641	841	400	51	358	27	288	511	306	25	189	13	163	7
Venezuela	45	141	5	9	5	6	4	19	4	11	3	3	2	11
<b>Ásia</b>	<b>241</b>	<b>602</b>	<b>29</b>	<b>43</b>	<b>18</b>	<b>91</b>	<b>16</b>	<b>23</b>	<b>22</b>	<b>25</b>	<b>10</b>	<b>7</b>	<b>2</b>	<b>10</b>
Arábia Saudita	1	-	-	-	-	-	-	-	-	-	-	-	-	-
Bangladesh	-	12	-	-	-	-	-	-	-	-	-	-	-	-
China	8	79	-	3	-	-	-	4	1	5	-	2	-	1
China, Hong Kong	-	2	-	-	-	-	-	-	-	-	-	-	-	-
Cingapura	-	7	-	-	-	1	-	-	-	2	-	-	-	-
Filipinas	11	19	5	5	1	1	1	-	-	2	-	-	-	-
Índia	21	17	4	3	1	1	1	2	7	-	-	-	1	1
Indonésia	1	2	-	-	-	-	-	-	-	-	-	-	-	-
Irã	9	3	-	-	-	-	-	-	-	-	-	-	-	1
Israel	124	290	13	14	12	75	10	11	10	10	6	5	-	1
Japão	8	27	1	2	1	3	-	3	1	2	1	-	-	-
Líbano	-	1	-	1	-	-	-	-	-	-	-	-	-	-
Malásia	3	7	-	-	-	-	-	-	-	-	-	-	-	1
Paquistão	-	3	-	2	-	-	-	1	-	-	-	-	-	-
República da Coreia	38	47	4	8	3	9	3	-	3	-	2	-	1	1
Síria	-	2	-	-	-	-	-	-	-	1	-	-	-	-
Tailândia	1	43	1	1	-	-	-	-	-	-	-	-	-	2
Taiwan	1	17	-	1	-	-	-	-	-	1	-	-	-	-
Outros países da Ásia	15	24	1	3	-	1	1	2	-	2	1	-	-	2

Fonte: Departamento de Polícia Federal e Ministério do Turismo.



## 2.4 - Chegadas de turistas pela Bahia

2.4.2 - Chegadas de turistas pela Bahia, segundo Continentes e países de residência permanente - 2017-2018

(continuação)

Continentes e países de residência permanente	Chegadas de turistas											
	Julho		Agosto		Setembro		Outubro		Novembro		Dezembro	
	2017	2018	2017	2018	2017	2018	2017	2018	2017	2018	2017	2018
<b>Brasil</b>	<b>11.442</b>	<b>9.420</b>	<b>10.834</b>	<b>10.171</b>	<b>16.320</b>	<b>15.260</b>	<b>13.380</b>	<b>11.438</b>	<b>15.545</b>	<b>11.472</b>	<b>17.257</b>	<b>15.719</b>
<b>África</b>	<b>3</b>	<b>17</b>	<b>1</b>	<b>6</b>	<b>6</b>	<b>2</b>	<b>4</b>	<b>10</b>	<b>7</b>	<b>43</b>	<b>6</b>	<b>36</b>
África do Sul	-	11	-	2	1	1	-	-	4	9	-	5
Angola	-	2	-	-	-	-	1	-	-	2	-	9
Cabo Verde	-	-	-	-	-	-	-	4	-	2	-	6
Egito	-	-	-	-	-	-	-	-	-	2	-	-
Gana	-	-	-	1	-	-	-	-	-	1	-	-
Marrocos	1	1	1	-	2	-	1	2	-	21	2	3
Moçambique	-	-	-	-	-	-	-	1	-	1	-	1
Nigéria	-	-	-	-	-	-	-	-	-	-	-	-
Quênia	-	-	-	-	-	-	-	-	-	-	-	-
Tunísia	-	-	-	1	-	1	-	-	-	-	1	7
Outros países da África	2	3	-	2	3	-	2	3	3	5	3	5
<b>América Central e Caribe</b>	<b>-</b>	<b>26</b>	<b>-</b>	<b>53</b>	<b>-</b>	<b>36</b>	<b>1</b>	<b>19</b>	<b>-</b>	<b>31</b>	<b>1</b>	<b>53</b>
Costa Rica	-	1	-	15	-	4	-	-	-	1	-	6
Cuba	-	11	-	20	-	10	-	9	-	8	-	7
El Salvador	-	-	-	-	-	2	-	-	-	-	-	2
Guatemala	-	3	-	-	-	-	-	-	-	4	-	-
Haiti	-	1	-	1	-	-	-	1	-	-	-	1
Honduras	-	-	-	1	-	-	-	1	-	-	-	2
Nicarágua	-	-	-	1	-	1	-	-	-	-	-	3
Panamá	-	8	-	14	-	16	-	5	-	13	-	24
República Dominicana	-	-	-	1	-	2	-	1	-	3	-	5
Trinidad e Tobago	-	-	-	-	-	1	-	-	-	-	-	-
Outros países da América Central e Caribe	-	2	-	-	-	-	1	2	-	2	1	3
<b>América do Norte</b>	<b>45</b>	<b>224</b>	<b>42</b>	<b>322</b>	<b>64</b>	<b>131</b>	<b>58</b>	<b>100</b>	<b>65</b>	<b>270</b>	<b>86</b>	<b>258</b>
Canadá	31	5	29	7	44	3	38	2	42	61	45	49
Estados Unidos	12	213	11	299	17	119	17	89	16	196	21	190
México	2	6	2	16	3	9	3	9	7	13	20	19
<b>América do Sul</b>	<b>7.862</b>	<b>5.874</b>	<b>7.457</b>	<b>5.637</b>	<b>11.221</b>	<b>12.596</b>	<b>9.182</b>	<b>7.016</b>	<b>9.734</b>	<b>5.315</b>	<b>11.620</b>	<b>7.052</b>
Argentina	7.551	5.730	7.157	5.435	10.770	12.190	8.813	6.783	9.356	5.044	11.131	6.717
Bolívia	-	3	2	8	3	2	2	6	8	3	3	6
Chile	7	20	6	15	9	209	8	12	16	30	15	24
Colômbia	23	63	22	110	33	97	27	109	25	169	35	222
Equador	-	6	1	9	1	6	1	19	1	4	1	9
Guiana	-	-	-	-	-	-	-	-	-	-	-	1
Guiana Francesa	-	-	-	-	-	-	-	-	-	-	-	-
Paraguai	8	8	7	4	11	12	9	19	12	10	12	18
Peru	4	6	4	7	5	13	4	25	8	7	6	10
Suriname	-	-	-	-	-	1	-	-	-	-	-	-
Uruguai	269	23	255	40	384	49	314	30	303	34	412	31
Venezuela	-	15	3	9	5	17	4	13	5	14	5	14
<b>Ásia</b>	<b>14</b>	<b>36</b>	<b>13</b>	<b>26</b>	<b>21</b>	<b>62</b>	<b>21</b>	<b>26</b>	<b>47</b>	<b>141</b>	<b>28</b>	<b>112</b>
Arábia Saudita	-	-	-	-	-	-	-	-	1	-	-	-
Bangladesh	-	-	-	8	-	-	-	-	-	-	-	4
China	-	13	-	-	2	11	1	7	1	19	3	14
China, Hong Kong	-	1	-	-	-	-	-	1	-	-	-	-
Cingapura	-	-	-	1	-	-	-	-	-	2	-	1
Filipinas	-	-	1	-	-	2	1	1	-	6	2	2
Índia	1	4	1	2	-	1	3	3	1	-	1	-
Indonésia	-	-	-	-	-	-	-	-	1	2	-	-
Irã	-	1	-	-	-	-	-	1	9	-	-	-
Israel	9	4	9	6	13	17	11	4	18	68	13	75
Japão	1	3	-	-	1	5	1	2	-	3	1	4
Líbano	-	-	-	-	-	-	-	-	-	-	-	-
Malásia	-	1	-	-	1	-	-	1	1	4	1	-
Paquistão	-	-	-	-	-	-	-	-	-	-	-	-
República da Coreia	2	2	2	1	4	5	4	2	5	18	5	1
Síria	-	-	-	-	-	1	-	-	-	-	-	-
Tailândia	-	4	-	4	-	19	-	3	-	6	-	4
Taiwan	-	-	-	4	-	-	-	-	-	7	1	4
Outros países da Ásia	1	3	-	-	-	1	-	1	10	6	1	3

Fonte: Departamento de Polícia Federal e Ministério do Turismo.

## 2.4 - Chegadas de turistas pela Bahia

## 2.4.2 - Chegadas de turistas pela Bahia, segundo Continentes e países de residência permanente - 2017-2018

(continuação)

Continentes e países de residência permanente	Chegadas de turistas													
	Total		Janeiro		Fevereiro		Março		Abril		Maio		Junho	
	2017	2018	2017	2018	2017	2018	2017	2018	2017	2018	2017	2018	2017	2018
<b>Europa</b>	<b>49.993</b>	<b>47.636</b>	<b>5.821</b>	<b>4.925</b>	<b>4.702</b>	<b>3.872</b>	<b>3.767</b>	<b>5.355</b>	<b>3.999</b>	<b>2.665</b>	<b>2.457</b>	<b>1.401</b>	<b>2.126</b>	<b>1.560</b>
Alemanha	7.919	5.964	820	334	734	320	588	345	625	185	389	159	333	109
Áustria	312	491	23	36	22	48	17	17	18	15	11	6	10	11
Bélgica	1.158	1.079	127	89	112	142	90	151	98	37	59	68	51	21
Bulgária	22	32	3	2	2	1	2	2	2	1	-	-	-	1
Croácia	17	30	2	1	2	1	1	8	1	1	1	-	1	1
Dinamarca	183	250	17	23	15	27	12	10	13	12	8	20	7	15
Eslováquia	24	34	3	5	3	5	-	2	2	-	-	3	1	2
Eslovênia	33	47	5	6	4	5	3	1	4	3	-	-	-	-
Espanha	3.292	6.159	350	472	314	589	254	1.005	268	582	165	155	143	276
Estônia	8	5	1	1	-	1	1	-	1	-	-	-	-	-
Finlândia	55	61	6	9	11	3	4	2	4	4	-	3	2	1
França	5.893	5.390	622	314	555	529	447	349	476	341	293	213	252	147
Grécia	40	76	4	4	3	8	4	1	1	1	2	7	6	3
Holanda	1.885	913	229	66	172	77	141	71	148	33	91	35	79	33
Hungria	18	46	3	4	2	7	2	2	-	3	-	1	-	-
Irlanda	83	150	12	32	8	12	6	5	6	6	4	11	3	5
Itália	9.658	7.721	1.032	753	923	609	747	563	790	587	487	394	421	520
Letônia	1	12	-	-	-	2	-	3	-	1	-	-	-	-
Lituânia	3	27	-	11	1	1	-	2	1	2	-	1	-	-
Luxemburgo	41	51	4	4	4	4	3	-	3	6	2	2	2	-
Noruega	424	184	52	12	43	34	34	21	35	13	21	3	18	13
Polônia	128	160	13	11	12	19	10	14	10	19	6	7	5	2
Portugal	11.672	11.076	1.269	652	1.136	986	915	2.396	972	534	600	175	518	249
Reino Unido	3.823	3.647	882	1.818	321	169	245	115	260	97	162	53	139	72
República Tcheca	41	65	4	5	4	11	3	3	3	5	2	2	2	3
Romênia	44	82	5	5	4	6	3	7	4	2	2	1	2	2
Rússia	76	213	6	10	5	12	4	13	10	14	3	10	2	6
Sérvia	7	12	-	-	-	-	1	1	-	1	-	1	-	-
Suécia	740	404	85	33	74	22	57	16	61	7	37	10	32	6
Suíça	2.300	3.055	233	194	208	212	169	215	178	142	110	56	95	48
Turquia	39	67	3	4	3	6	3	2	3	4	-	2	1	5
Ucrânia	20	48	2	5	2	1	1	2	-	4	1	1	-	1
Outros países da Europa	34	85	4	10	3	3	-	11	2	3	1	2	1	8
<b>Oceania</b>	<b>62</b>	<b>134</b>	<b>2</b>	<b>15</b>	<b>7</b>	<b>15</b>	<b>2</b>	<b>2</b>	<b>2</b>	<b>5</b>	<b>-</b>	<b>3</b>	<b>1</b>	<b>2</b>
Austrália	40	113	-	14	5	13	1	2	1	4	-	3	1	2
Nova Zelândia	22	21	2	1	2	2	1	-	1	1	-	-	-	-
Outros países da Oceania	-	-	-	-	-	-	-	-	-	-	-	-	-	-
<b>Países não especificados</b>	<b>-</b>	<b>1</b>	<b>-</b>	<b>-</b>	<b>-</b>	<b>-</b>	<b>-</b>	<b>-</b>	<b>-</b>	<b>1</b>	<b>-</b>	<b>-</b>	<b>-</b>	<b>-</b>

Fonte: Departamento de Polícia Federal e Ministério do Turismo.

**2.4 - Chegadas de turistas pela Bahia**

## 2.4.2 - Chegadas de turistas pela Bahia, segundo Continentes e países de residência permanente - 2017-2018

(Conclusão)

Continentes e países de residência permanente	Chegadas de turistas											
	Julho		Agosto		Setembro		Outubro		Novembro		Dezembro	
	2017	2018	2017	2018	2017	2018	2017	2018	2017	2018	2017	2018
<b>Europa</b>	<b>3.516</b>	<b>3.239</b>	<b>3.320</b>	<b>4.122</b>	<b>5.004</b>	<b>2.427</b>	<b>4.112</b>	<b>4.265</b>	<b>5.670</b>	<b>5.613</b>	<b>5.499</b>	<b>8.192</b>
Alemanha	550	423	521	422	784	303	642	1.365	1.042	1.094	891	905
Áustria	16	12	15	23	22	14	18	84	112	145	28	80
Bélgica	84	143	80	55	122	95	98	69	110	88	127	121
Bulgária	1	-	1	-	-	3	2	2	5	2	4	18
Croácia	1	1	1	2	2	5	1	3	2	2	2	5
Dinamarca	12	18	11	11	17	4	14	17	40	48	17	45
Eslováquia	2	2	2	-	3	-	2	4	3	4	3	7
Eslovênia	3	-	-	-	-	5	4	7	5	12	5	8
Espanha	236	427	224	668	336	458	275	295	354	608	373	624
Estônia	-	-	-	-	-	-	1	3	3	-	1	-
Finlândia	4	4	-	3	5	3	5	6	4	11	10	12
França	422	544	394	573	593	243	486	728	707	754	646	655
Grécia	3	6	2	4	4	4	3	9	4	15	4	14
Holanda	130	103	123	33	185	20	165	107	224	154	198	181
Hungria	2	-	-	1	3	3	-	5	3	17	3	3
Irlanda	5	12	5	8	8	19	6	4	12	13	8	23
Itália	695	469	658	1.115	991	404	811	354	981	833	1.122	1.120
Letônia	-	-	-	-	-	-	-	2	1	2	-	2
Lituânia	-	-	-	-	-	-	-	3	-	7	1	-
Luxemburgo	3	2	3	10	4	1	-	10	8	-	5	12
Noruega	31	23	29	9	44	8	37	10	35	22	45	16
Polônia	9	6	9	14	13	5	11	20	16	28	14	15
Portugal	855	548	810	795	1.219	462	998	523	1.100	709	1.280	3.047
Reino Unido	229	123	217	109	327	91	271	175	426	412	344	413
República Tcheca	3	3	3	3	4	3	-	4	9	16	4	7
Romênia	3	3	3	4	5	2	4	5	4	26	5	19
Rússia	-	-	4	5	5	2	4	9	20	81	13	51
Sérvia	1	-	-	2	1	1	-	-	3	5	1	1
Suécia	53	11	51	6	76	5	63	72	71	47	80	169
Suíça	157	343	149	238	223	262	184	358	351	409	243	578
Turquia	2	2	2	5	3	-	3	3	6	24	10	10
Ucrânia	2	3	1	1	2	1	2	2	4	9	3	18
Outros países da Europa	2	8	2	3	3	1	2	7	5	16	9	13
<b>Oceania</b>	<b>2</b>	<b>4</b>	<b>1</b>	<b>5</b>	<b>4</b>	<b>6</b>	<b>2</b>	<b>2</b>	<b>22</b>	<b>59</b>	<b>17</b>	<b>16</b>
Austrália	1	3	-	3	2	4	1	1	16	53	12	11
Nova Zelândia	1	1	1	2	2	2	1	1	6	6	5	5
Outros países da Oceania	-	-	-	-	-	-	-	-	-	-	-	-
<b>Países não especificados</b>	<b>-</b>	<b>-</b>	<b>-</b>	<b>-</b>	<b>-</b>	<b>-</b>	<b>-</b>	<b>-</b>	<b>-</b>	<b>-</b>	<b>-</b>	<b>-</b>

Fonte: Departamento de Polícia Federal e Ministério do Turismo.

## 2.4 - Chegadas de turistas pela Bahia

## 2.4.3 - Chegadas de turistas pela Bahia, segundo Continentes e países de residência permanente - Via aérea - 2017-2018

(continua)

Continentes e países de residência permanente	Chegadas de turistas por via aérea													
	Total		Janeiro		Fevereiro		Março		Abril		Maio		Junho	
	2017	2018	2017	2018	2017	2018	2017	2018	2017	2018	2017	2018	2017	2018
<b>Total</b>	<b>153.485</b>	<b>141.295</b>	<b>16.981</b>	<b>21.892</b>	<b>15.212</b>	<b>17.718</b>	<b>12.246</b>	<b>15.450</b>	<b>13.010</b>	<b>10.219</b>	<b>8.013</b>	<b>4.226</b>	<b>6.904</b>	<b>3.622</b>
<b>África</b>	<b>46</b>	<b>214</b>	<b>7</b>	<b>9</b>	<b>5</b>	<b>9</b>	<b>4</b>	<b>117</b>	<b>4</b>	<b>5</b>	<b>2</b>	<b>6</b>	<b>2</b>	<b>8</b>
África do Sul	2	7	-	1	-	1	-	1	1	-	-	-	-	1
Angola	4	33	1	2	1	2	1	13	-	-	-	1	-	2
Cabo Verde	-	21	-	-	-	1	-	4	-	1	-	-	-	3
Egito	-	2	-	-	-	-	-	-	-	-	-	-	-	-
Gana	-	2	-	-	-	-	-	-	-	-	-	-	-	-
Marrocos	15	98	2	3	2	3	1	85	1	1	1	-	1	-
Moçambique	-	5	-	-	-	1	-	1	-	-	-	-	-	-
Nigéria	-	2	-	-	-	-	-	-	-	1	-	1	-	-
Quênia	-	-	-	-	-	-	-	-	-	-	-	-	-	-
Tunísia	2	4	1	-	-	1	-	-	-	-	-	-	-	-
Outros países da África	23	40	3	3	2	-	2	13	2	2	1	4	1	2
<b>América Central e Caribe</b>	<b>3</b>	<b>230</b>	<b>-</b>	<b>-</b>	<b>-</b>	<b>4</b>	<b>-</b>	<b>3</b>	<b>1</b>	<b>6</b>	<b>-</b>	<b>3</b>	<b>-</b>	<b>2</b>
Costa Rica	-	27	-	-	-	-	-	-	-	1	-	1	-	-
Cuba	-	69	-	-	-	2	-	1	-	-	-	1	-	-
El Salvador	-	4	-	-	-	-	-	-	-	-	-	-	-	-
Guatemala	-	9	-	-	-	-	-	-	-	1	-	1	-	2
Haiti	-	4	-	-	-	-	-	-	-	-	-	-	-	-
Honduras	-	7	-	-	-	1	-	-	-	2	-	-	-	-
Nicarágua	-	5	-	-	-	-	-	-	-	-	-	-	-	-
Panamá	-	81	-	-	-	1	-	-	-	-	-	-	-	-
República Dominicana	-	12	-	-	-	-	-	1	-	-	-	-	-	-
Trinidad e Tobago	-	1	-	-	-	-	-	-	-	-	-	-	-	-
Outros países da América Central e Caribe	3	11	-	-	-	-	-	1	1	2	-	-	-	-
<b>América do Norte</b>	<b>603</b>	<b>1.274</b>	<b>66</b>	<b>42</b>	<b>60</b>	<b>48</b>	<b>49</b>	<b>33</b>	<b>52</b>	<b>21</b>	<b>31</b>	<b>18</b>	<b>26</b>	<b>24</b>
Canadá	411	65	45	3	41	3	33	4	35	2	21	1	18	2
Estados Unidos	161	1.122	18	35	16	34	13	27	14	15	8	17	7	17
México	31	87	3	4	3	11	3	2	3	4	2	-	1	5
<b>América do Sul</b>	<b>105.554</b>	<b>97.997</b>	<b>11.674</b>	<b>18.674</b>	<b>10.460</b>	<b>13.724</b>	<b>8.421</b>	<b>9.938</b>	<b>8.948</b>	<b>7.502</b>	<b>5.519</b>	<b>2.796</b>	<b>4.751</b>	<b>2.029</b>
Argentina	101.323	93.832	11.206	17.766	10.037	13.177	8.083	9.214	8.588	7.350	5.295	2.686	4.573	1.857
Bolívia	21	58	-	6	3	4	2	4	2	10	1	2	1	4
Chile	90	1.496	10	746	9	429	7	7	8	8	5	4	4	12
Colômbia	296	1.279	34	41	31	48	25	156	26	73	16	81	-	116
Equador	10	69	1	4	1	3	-	2	1	2	1	1	1	4
Guiana	-	1	-	-	-	-	-	-	-	-	-	-	-	-
Guiana Francesa	-	-	-	-	-	-	-	-	-	-	-	-	-	-
Paraguai	107	168	12	30	11	23	8	22	9	16	6	4	5	4
Peru	51	118	6	21	5	7	4	3	4	7	3	2	2	14
Suriname	-	1	-	-	-	-	-	-	-	-	-	-	-	-
Uruguai	3.612	835	400	51	358	27	288	511	306	25	189	13	163	7
Venezuela	44	140	5	9	5	6	4	19	4	11	3	3	2	11
<b>Ásia</b>	<b>185</b>	<b>350</b>	<b>20</b>	<b>33</b>	<b>18</b>	<b>89</b>	<b>15</b>	<b>22</b>	<b>16</b>	<b>25</b>	<b>10</b>	<b>7</b>	<b>2</b>	<b>7</b>
Arábia Saudita	-	-	-	-	-	-	-	-	-	-	-	-	-	-
Bangladesh	-	8	-	-	-	-	-	-	-	-	-	-	-	-
China	7	52	-	3	-	-	-	3	1	5	-	2	-	1
China, Hong Kong	-	2	-	-	-	-	-	-	-	-	-	-	-	-
Cingapura	-	5	-	-	-	1	-	-	-	2	-	-	-	-
Filipinas	4	5	-	-	1	-	1	-	-	2	-	-	-	-
Índia	7	9	1	1	1	-	-	2	1	-	-	-	1	1
Indonésia	-	1	-	-	-	-	-	-	-	-	-	-	-	-
Irã	-	3	-	-	-	-	-	-	-	-	-	-	-	1
Israel	116	176	13	14	12	75	10	11	10	10	6	5	-	1
Japão	8	23	1	1	1	3	-	3	1	2	1	-	-	-
Líbano	-	1	-	1	-	-	-	-	-	-	-	-	-	-
Malásia	2	2	-	-	-	-	-	-	-	-	-	-	-	-
Paquistão	-	2	-	1	-	-	-	1	-	-	-	-	-	-
República da Coreia	34	31	4	8	3	9	3	-	3	-	2	-	1	1
Síria	-	2	-	-	-	-	-	-	-	1	-	-	-	-
Tailândia	-	3	-	-	-	-	-	-	-	-	-	-	-	-
Taiwan	1	7	-	1	-	-	-	-	-	1	-	-	-	-
Outros países da Ásia	6	18	1	3	-	1	1	2	-	2	1	-	-	2

Fonte: Departamento de Polícia Federal e Ministério do Turismo.

## 2.4 - Chegadas de turistas pela Bahia

## 2.4.3 - Chegadas de turistas pela Bahia, segundo Continentes e países de residência permanente - Via aérea - 2017-2018

(continuação)

Continentes e países de residência permanente	Chegadas de turistas por via aérea											
	Julho		Agosto		Setembro		Outubro		Novembro		Dezembro	
	2017	2018	2017	2018	2017	2018	2017	2018	2017	2018	2017	2018
<b>Brasil</b>	<b>11.435</b>	<b>9.384</b>	<b>10.833</b>	<b>10.162</b>	<b>16.318</b>	<b>15.228</b>	<b>13.348</b>	<b>10.246</b>	<b>12.335</b>	<b>9.012</b>	<b>16.850</b>	<b>14.136</b>
<b>África</b>	<b>3</b>	<b>5</b>	<b>1</b>	<b>4</b>	<b>6</b>	<b>1</b>	<b>4</b>	<b>10</b>	<b>2</b>	<b>17</b>	<b>6</b>	<b>23</b>
África do Sul	-	1	-	-	1	-	-	-	-	2	-	-
Angola	-	2	-	-	-	-	1	-	-	2	-	9
Cabo Verde	-	-	-	-	-	-	-	4	-	2	-	6
Egito	-	-	-	-	-	-	-	-	-	2	-	-
Gana	-	-	-	1	-	-	-	-	-	1	-	-
Marrocos	1	1	1	-	2	-	1	2	-	2	2	1
Moçambique	-	-	-	-	-	-	-	1	-	1	-	1
Nigéria	-	-	-	-	-	-	-	-	-	-	-	-
Quênia	-	-	-	-	-	-	-	-	-	-	-	-
Tunísia	-	-	-	1	-	1	-	-	-	-	1	1
Outros países da África	2	1	-	2	3	-	2	3	2	5	3	5
<b>América Central e Caribe</b>	<b>-</b>	<b>26</b>	<b>-</b>	<b>53</b>	<b>-</b>	<b>36</b>	<b>1</b>	<b>19</b>	<b>-</b>	<b>28</b>	<b>1</b>	<b>50</b>
Costa Rica	-	1	-	15	-	4	-	-	-	1	-	4
Cuba	-	11	-	20	-	10	-	9	-	8	-	7
El Salvador	-	-	-	-	-	2	-	-	-	-	-	2
Guatemala	-	3	-	-	-	-	-	-	-	2	-	-
Haiti	-	1	-	1	-	-	-	1	-	-	-	1
Honduras	-	-	-	1	-	-	-	1	-	-	-	2
Nicarágua	-	-	-	1	-	1	-	-	-	-	-	3
Panamá	-	8	-	14	-	16	-	5	-	13	-	24
República Dominicana	-	-	-	1	-	2	-	1	-	3	-	4
Trinidad e Tobago	-	-	-	-	-	1	-	-	-	-	-	-
Outros países da América Central e Caribe	-	2	-	-	-	-	1	2	-	1	1	3
<b>América do Norte</b>	<b>45</b>	<b>222</b>	<b>42</b>	<b>322</b>	<b>64</b>	<b>131</b>	<b>53</b>	<b>97</b>	<b>49</b>	<b>109</b>	<b>66</b>	<b>207</b>
Canadá	31	5	29	7	44	3	36	2	33	9	45	24
Estados Unidos	12	211	11	299	17	119	14	86	13	95	18	167
México	2	6	2	16	3	9	3	9	3	5	3	16
<b>América do Sul</b>	<b>7.862</b>	<b>5.874</b>	<b>7.457</b>	<b>5.637</b>	<b>11.221</b>	<b>12.595</b>	<b>9.182</b>	<b>6.979</b>	<b>8.480</b>	<b>5.209</b>	<b>11.579</b>	<b>7.040</b>
Argentina	7.551	5.730	7.157	5.435	10.770	12.190	8.813	6.749	8.138	4.965	11.112	6.713
Bolívia	-	3	2	8	3	2	2	6	2	3	3	6
Chile	7	20	6	15	9	209	8	12	7	10	10	24
Colômbia	23	63	22	110	33	97	27	109	25	166	34	219
Equador	-	6	1	9	1	6	1	19	1	4	1	9
Guiana	-	-	-	-	-	-	-	-	-	-	-	1
Guiana Francesa	-	-	-	-	-	-	-	-	-	-	-	-
Paraguai	8	8	7	4	11	12	9	18	9	10	12	17
Peru	4	6	4	7	5	12	4	23	4	7	6	9
Suriname	-	-	-	-	-	1	-	-	-	-	-	-
Uruguai	269	23	255	40	384	49	314	30	290	30	396	29
Venezuela	-	15	3	9	5	17	4	13	4	14	5	13
<b>Ásia</b>	<b>14</b>	<b>27</b>	<b>12</b>	<b>22</b>	<b>21</b>	<b>41</b>	<b>18</b>	<b>24</b>	<b>16</b>	<b>27</b>	<b>23</b>	<b>26</b>
Arábia Saudita	-	-	-	-	-	-	-	-	-	-	-	-
Bangladesh	-	-	-	8	-	-	-	-	-	-	-	-
China	-	13	-	-	2	11	1	7	1	6	2	1
China, Hong Kong	-	1	-	-	-	-	-	1	-	-	-	-
Cingapura	-	-	-	1	-	-	-	-	-	-	-	1
Filipinas	-	-	1	-	-	-	1	1	-	-	-	2
Índia	1	-	-	2	-	1	1	2	1	-	-	-
Indonésia	-	-	-	-	-	-	-	-	-	1	-	-
Irã	-	1	-	-	-	-	-	1	-	-	-	-
Israel	9	4	9	6	13	17	11	4	10	13	13	16
Japão	1	3	-	-	1	5	1	2	-	-	1	4
Líbano	-	-	-	-	-	-	-	-	-	-	-	-
Malásia	-	1	-	-	1	-	-	1	-	-	1	-
Paquistão	-	-	-	-	-	-	-	-	-	-	-	-
República da Coreia	2	1	2	1	4	5	3	2	3	3	4	1
Síria	-	-	-	-	-	1	-	-	-	-	-	-
Tailândia	-	-	-	-	-	-	-	2	-	1	-	-
Taiwan	-	-	-	4	-	-	-	-	-	1	1	-
Outros países da Ásia	1	3	-	-	-	1	-	1	1	2	1	1

Fonte: Departamento de Polícia Federal e Ministério do Turismo.

## 2.4 - Chegadas de turistas pela Bahia

## 2.4.3 - Chegadas de turistas pela Bahia, segundo Continentes e países de residência permanente - Via aérea - 2017-2018

(continuação)

Continentes e países de residência permanente	Chegadas de turistas por via aérea													
	Total		Janeiro		Fevereiro		Março		Abril		Maio		Junho	
	2017	2018	2017	2018	2017	2018	2017	2018	2017	2018	2017	2018	2017	2018
<b>Europa</b>	<b>47.069</b>	<b>41.166</b>	<b>5.212</b>	<b>3.131</b>	<b>4.666</b>	<b>3.832</b>	<b>3.755</b>	<b>5.335</b>	<b>3.987</b>	<b>2.654</b>	<b>2.451</b>	<b>1.393</b>	<b>2.122</b>	<b>1.550</b>
Alemanha	7.375	4.025	816	325	731	316	588	341	625	185	385	155	333	103
Áustria	211	263	23	36	21	47	17	17	18	15	11	6	10	11
Bélgica	1.129	1.018	125	88	112	141	90	150	96	37	59	68	51	21
Bulgária	16	19	2	1	2	1	2	2	2	1	-	-	-	1
Croácia	16	26	2	1	2	1	1	8	1	1	1	-	1	1
Dinamarca	156	193	17	22	15	27	12	10	13	12	8	20	7	15
Eslováquia	23	23	3	5	3	5	-	2	2	-	-	3	1	1
Eslovênia	31	44	5	6	4	5	3	1	4	3	-	-	-	-
Espanha	3.163	5.885	350	472	313	588	252	1.005	268	582	165	155	143	276
Estônia	6	4	1	-	-	1	1	-	1	-	-	-	-	-
Finlândia	44	56	6	9	5	3	4	2	4	4	-	3	2	1
França	5.580	5.085	617	306	553	520	445	340	473	341	292	209	252	147
Grécia	33	64	4	4	3	8	3	1	-	1	2	7	2	3
Holanda	1.742	811	193	44	172	76	139	71	148	33	91	35	79	33
Hungria	17	32	3	3	2	7	2	2	-	3	-	1	-	-
Irlanda	72	127	8	22	7	12	6	5	6	4	4	11	3	5
Itália	9.322	7.253	1.031	753	923	606	744	562	790	583	487	394	421	520
Letônia	-	11	-	-	-	2	-	3	-	1	-	-	-	-
Lituânia	3	10	-	-	1	1	-	2	1	2	-	1	-	-
Luxemburgo	35	50	4	4	4	4	3	-	3	6	2	2	2	-
Noruega	411	170	45	10	41	34	33	21	35	13	21	3	18	13
Polônia	121	129	13	7	12	19	10	14	10	19	6	7	5	2
Portugal	11.471	10.676	1.269	650	1.136	985	915	2.396	972	534	600	175	518	249
Reino Unido	3.073	1.664	340	111	304	161	245	115	260	92	161	53	139	71
República Tcheca	35	48	4	5	4	11	3	3	3	5	2	2	2	1
Romênia	44	59	5	5	4	6	3	7	4	2	2	1	2	2
Rússia	47	89	6	8	5	12	4	9	4	14	3	10	2	6
Sérvia	5	8	-	-	-	-	1	1	-	1	-	1	-	-
Suécia	716	363	79	29	71	11	57	16	61	7	37	10	32	6
Suíça	2.104	2.831	233	189	208	212	168	214	178	142	110	56	95	48
Turquia	29	44	3	4	3	6	3	2	3	4	-	2	1	5
Ucrânia	15	23	2	2	2	1	1	2	-	4	1	1	-	1
Outros países da Europa	24	63	3	10	3	3	-	11	2	3	1	2	1	8
<b>Oceania</b>	<b>25</b>	<b>63</b>	<b>2</b>	<b>3</b>	<b>3</b>	<b>12</b>	<b>2</b>	<b>2</b>	<b>2</b>	<b>5</b>	<b>-</b>	<b>3</b>	<b>1</b>	<b>2</b>
Austrália	11	48	-	2	1	10	1	2	1	4	-	3	1	2
Nova Zelândia	14	15	2	1	2	2	1	-	1	1	-	-	-	-
Outros países da Oceania	-	-	-	-	-	-	-	-	-	-	-	-	-	-
<b>Países não especificados</b>	<b>-</b>	<b>1</b>	<b>-</b>	<b>-</b>	<b>-</b>	<b>-</b>	<b>-</b>	<b>-</b>	<b>-</b>	<b>1</b>	<b>-</b>	<b>-</b>	<b>-</b>	<b>-</b>

Fonte: Departamento de Polícia Federal e Ministério do Turismo.

**2.4 - Chegadas de turistas pela Bahia**

## 2.4.3 - Chegadas de turistas pela Bahia, segundo Continentes e países de residência permanente - Via aérea - 2017-2018

(Conclusão)

Continentes e países de residência permanente	Chegadas de turistas por via aérea											
	Julho		Agosto		Setembro		Outubro		Novembro		Dezembro	
	2017	2018	2017	2018	2017	2018	2017	2018	2017	2018	2017	2018
<b>Europa</b>	<b>3.509</b>	<b>3.226</b>	<b>3.320</b>	<b>4.119</b>	<b>5.002</b>	<b>2.419</b>	<b>4.088</b>	<b>3.115</b>	<b>3.786</b>	<b>3.613</b>	<b>5.171</b>	<b>6.779</b>
Alemanha	550	423	521	422	784	303	641	344	592	539	809	569
Áustria	16	12	15	23	22	14	18	25	17	25	23	32
Bélgica	84	135	80	55	120	95	98	69	90	61	124	98
Bulgária	1	-	1	-	-	3	2	-	2	2	2	8
Croácia	1	1	1	2	2	3	1	3	1	1	2	4
Dinamarca	12	18	11	11	17	4	14	16	13	9	17	29
Eslováquia	2	2	2	-	3	-	2	4	2	-	3	1
Eslovênia	3	-	-	-	-	5	4	7	3	11	5	6
Espanha	236	427	224	668	336	458	275	294	254	418	347	542
Estônia	-	-	-	-	-	-	1	3	1	-	1	-
Finlândia	4	4	-	3	5	3	4	6	4	6	6	12
França	416	544	394	571	593	243	485	728	448	617	612	519
Grécia	3	4	2	4	4	4	3	7	3	10	4	11
Holanda	130	101	123	32	185	18	151	100	140	119	191	149
Hungria	2	-	-	1	3	3	-	4	2	5	3	3
Irlanda	5	12	5	8	8	19	6	4	6	9	8	16
Itália	695	469	658	1.115	991	402	811	342	749	533	1.022	974
Letônia	-	-	-	-	-	-	-	2	-	2	-	1
Lituânia	-	-	-	-	-	-	-	2	-	2	1	-
Luxemburgo	3	2	3	10	4	-	-	10	3	-	4	12
Noruega	31	23	29	9	44	8	36	9	33	16	45	11
Polônia	9	6	9	14	13	5	11	12	10	16	13	8
Portugal	855	548	810	795	1.219	462	998	523	921	639	1.258	2.720
Reino Unido	229	123	217	109	327	91	267	170	247	218	337	350
República Tcheca	3	3	3	3	4	3	-	4	3	7	4	1
Romênia	3	2	3	4	5	2	4	3	4	16	5	9
Rússia	-	-	4	5	5	2	4	5	4	12	6	6
Sérvia	1	-	-	2	1	1	-	-	1	2	1	-
Suécia	53	11	51	6	76	5	62	70	58	32	79	160
Suíça	157	343	149	238	223	261	183	338	169	273	231	517
Turquia	2	2	2	5	3	-	3	3	3	4	3	7
Ucrânia	1	3	1	1	2	1	2	1	1	4	2	2
Outros países da Europa	2	8	2	3	3	1	2	7	2	5	3	2
<b>Oceania</b>	<b>2</b>	<b>4</b>	<b>1</b>	<b>5</b>	<b>4</b>	<b>5</b>	<b>2</b>	<b>2</b>	<b>2</b>	<b>9</b>	<b>4</b>	<b>11</b>
Austrália	1	3	-	3	2	4	1	1	1	8	2	6
Nova Zelândia	1	1	1	2	2	1	1	1	1	1	2	5
Outros países da Oceania	-	-	-	-	-	-	-	-	-	-	-	-
<b>Países não especificados</b>	<b>-</b>	<b>-</b>	<b>-</b>	<b>-</b>	<b>-</b>	<b>-</b>	<b>-</b>	<b>-</b>	<b>-</b>	<b>-</b>	<b>-</b>	<b>-</b>

Fonte: Departamento de Polícia Federal e Ministério do Turismo.

## 2.4 - Chegadas de turistas pela Bahia

2.4.4 - Chegadas de turistas pela Bahia, segundo Continentes e países de residência permanente - Via marítima - 2017-2018

(continua)

Continentes e países de residência permanente	Chegadas de turistas por via marítima													
	Total		Janeiro		Fevereiro		Março		Abril		Maio		Junho	
	2017	2018	2017	2018	2017	2018	2017	2018	2017	2018	2017	2018	2017	2018
<b>Total</b>	<b>4.428</b>	<b>7.342</b>	<b>627</b>	<b>1.835</b>	<b>49</b>	<b>57</b>	<b>58</b>	<b>24</b>	<b>24</b>	<b>26</b>	<b>7</b>	<b>72</b>	<b>4</b>	<b>16</b>
<b>África</b>	<b>10</b>	<b>71</b>	<b>1</b>	<b>6</b>	<b>-</b>	<b>3</b>	<b>1</b>	<b>3</b>	<b>2</b>	<b>-</b>	<b>1</b>	<b>3</b>	<b>-</b>	<b>2</b>
África do Sul	8	41	1	5	-	3	-	3	2	-	1	3	-	2
Angola	-	-	-	-	-	-	-	-	-	-	-	-	-	-
Cabo Verde	-	1	-	1	-	-	-	-	-	-	-	-	-	-
Egito	-	-	-	-	-	-	-	-	-	-	-	-	-	-
Gana	-	-	-	-	-	-	-	-	-	-	-	-	-	-
Marrocos	-	21	-	-	-	-	-	-	-	-	-	-	-	-
Moçambique	-	-	-	-	-	-	-	-	-	-	-	-	-	-
Nigéria	-	-	-	-	-	-	-	-	-	-	-	-	-	-
Quênia	-	-	-	-	-	-	-	-	-	-	-	-	-	-
Tunísia	1	6	-	-	-	-	1	-	-	-	-	-	-	-
Outros países da África	1	2	-	-	-	-	-	-	-	-	-	-	-	-
<b>América Central e Caribe</b>	<b>3</b>	<b>6</b>	<b>-</b>	<b>-</b>	<b>-</b>	<b>-</b>	<b>-</b>	<b>-</b>	<b>3</b>	<b>-</b>	<b>-</b>	<b>-</b>	<b>-</b>	<b>-</b>
Costa Rica	-	2	-	-	-	-	-	-	-	-	-	-	-	-
Cuba	-	-	-	-	-	-	-	-	-	-	-	-	-	-
El Salvador	-	-	-	-	-	-	-	-	-	-	-	-	-	-
Guatemala	-	2	-	-	-	-	-	-	-	-	-	-	-	-
Haiti	-	-	-	-	-	-	-	-	-	-	-	-	-	-
Honduras	-	-	-	-	-	-	-	-	-	-	-	-	-	-
Nicarágua	-	-	-	-	-	-	-	-	-	-	-	-	-	-
Panamá	-	-	-	-	-	-	-	-	-	-	-	-	-	-
República Dominicana	-	1	-	-	-	-	-	-	-	-	-	-	-	-
Trinidad e Tobago	-	-	-	-	-	-	-	-	-	-	-	-	-	-
Outros países da América Central e Caribe	3	1	-	-	-	-	-	-	3	-	-	-	-	-
<b>América do Norte</b>	<b>60</b>	<b>240</b>	<b>8</b>	<b>12</b>	<b>9</b>	<b>9</b>	<b>1</b>	<b>-</b>	<b>1</b>	<b>1</b>	<b>-</b>	<b>-</b>	<b>-</b>	<b>1</b>
Canadá	15	81	3	4	-	-	1	-	-	-	-	-	-	-
Estados Unidos	24	147	5	8	9	9	-	-	1	-	-	-	-	1
México	21	12	-	-	-	-	-	-	-	1	-	-	-	-
<b>América do Sul</b>	<b>1.338</b>	<b>232</b>	<b>-</b>	<b>1</b>	<b>-</b>	<b>-</b>	<b>43</b>	<b>-</b>	<b>-</b>	<b>14</b>	<b>-</b>	<b>61</b>	<b>-</b>	<b>-</b>
Argentina	1.280	169	-	-	-	-	43	-	-	14	-	38	-	-
Bolívia	6	-	-	-	-	-	-	-	-	-	-	-	-	-
Chile	14	43	-	1	-	-	-	-	-	-	-	22	-	-
Colômbia	1	6	-	-	-	-	-	-	-	-	-	-	-	-
Equador	-	-	-	-	-	-	-	-	-	-	-	-	-	-
Guiana	-	-	-	-	-	-	-	-	-	-	-	-	-	-
Guiana Francesa	-	-	-	-	-	-	-	-	-	-	-	-	-	-
Paraguai	3	2	-	-	-	-	-	-	-	-	-	-	-	-
Peru	4	5	-	-	-	-	-	-	-	-	-	1	-	-
Suriname	-	-	-	-	-	-	-	-	-	-	-	-	-	-
Uruguai	29	6	-	-	-	-	-	-	-	-	-	-	-	-
Venezuela	1	1	-	-	-	-	-	-	-	-	-	-	-	-
<b>Ásia</b>	<b>56</b>	<b>252</b>	<b>9</b>	<b>10</b>	<b>-</b>	<b>2</b>	<b>1</b>	<b>1</b>	<b>6</b>	<b>-</b>	<b>-</b>	<b>-</b>	<b>-</b>	<b>3</b>
Arábia Saudita	1	-	-	-	-	-	-	-	-	-	-	-	-	-
Bangladesh	-	4	-	-	-	-	-	-	-	-	-	-	-	-
China	1	27	-	-	-	-	-	1	-	-	-	-	-	-
China, Hong Kong	-	-	-	-	-	-	-	-	-	-	-	-	-	-
Cingapura	-	2	-	-	-	-	-	-	-	-	-	-	-	-
Filipinas	7	14	5	5	-	1	-	-	-	-	-	-	-	-
Índia	14	8	3	2	-	1	1	-	6	-	-	-	-	-
Indonésia	1	1	-	-	-	-	-	-	-	-	-	-	-	-
Irã	9	-	-	-	-	-	-	-	-	-	-	-	-	-
Israel	8	114	-	-	-	-	-	-	-	-	-	-	-	-
Japão	-	4	-	1	-	-	-	-	-	-	-	-	-	-
Líbano	-	-	-	-	-	-	-	-	-	-	-	-	-	-
Malásia	1	5	-	-	-	-	-	-	-	-	-	-	-	1
Paquistão	-	1	-	1	-	-	-	-	-	-	-	-	-	-
República da Coreia	4	16	-	-	-	-	-	-	-	-	-	-	-	-
Síria	-	-	-	-	-	-	-	-	-	-	-	-	-	-
Tailândia	1	40	1	1	-	-	-	-	-	-	-	-	-	2
Taiwan	-	10	-	-	-	-	-	-	-	-	-	-	-	-
Outros países da Ásia	9	6	-	-	-	-	-	-	-	-	-	-	-	-

Fonte: Departamento de Polícia Federal e Ministério do Turismo.



## 2.4 - Chegadas de turistas pela Bahia

2.4.4 - Chegadas de turistas pela Bahia, segundo Continentes e países de residência permanente - Via marítima - 2017-2018

(continuação)

Continentes e países de residência permanente	Chegadas de turistas por via marítima											
	Julho		Agosto		Setembro		Outubro		Novembro		Dezembro	
	2017	2018	2017	2018	2017	2018	2017	2018	2017	2018	2017	2018
<b>Brasil</b>	<b>7</b>	<b>36</b>	<b>1</b>	<b>9</b>	<b>2</b>	<b>32</b>	<b>32</b>	<b>1.192</b>	<b>3.210</b>	<b>2.460</b>	<b>407</b>	<b>1.583</b>
<b>África</b>	-	<b>12</b>	-	<b>2</b>	-	<b>1</b>	-	-	<b>5</b>	<b>26</b>	-	<b>13</b>
África do Sul	-	10	-	2	-	1	-	-	4	7	-	5
Angola	-	-	-	-	-	-	-	-	-	-	-	-
Cabo Verde	-	-	-	-	-	-	-	-	-	-	-	-
Egito	-	-	-	-	-	-	-	-	-	-	-	-
Gana	-	-	-	-	-	-	-	-	-	-	-	-
Marrocos	-	-	-	-	-	-	-	-	-	19	-	2
Moçambique	-	-	-	-	-	-	-	-	-	-	-	-
Nigéria	-	-	-	-	-	-	-	-	-	-	-	-
Quênia	-	-	-	-	-	-	-	-	-	-	-	-
Tunísia	-	-	-	-	-	-	-	-	-	-	-	6
Outros países da África	-	2	-	-	-	-	-	-	1	-	-	-
<b>América Central e Caribe</b>	-	-	-	-	-	-	-	-	-	<b>3</b>	-	<b>3</b>
Costa Rica	-	-	-	-	-	-	-	-	-	-	-	2
Cuba	-	-	-	-	-	-	-	-	-	-	-	-
El Salvador	-	-	-	-	-	-	-	-	-	-	-	-
Guatemala	-	-	-	-	-	-	-	-	-	2	-	-
Haiti	-	-	-	-	-	-	-	-	-	-	-	-
Honduras	-	-	-	-	-	-	-	-	-	-	-	-
Nicarágua	-	-	-	-	-	-	-	-	-	-	-	-
Panamá	-	-	-	-	-	-	-	-	-	-	-	-
República Dominicana	-	-	-	-	-	-	-	-	-	-	-	1
Trinidad e Tobago	-	-	-	-	-	-	-	-	-	-	-	-
Outros países da América Central e Caribe	-	-	-	-	-	-	-	-	-	1	-	-
<b>América do Norte</b>	-	<b>2</b>	-	-	-	-	<b>5</b>	<b>3</b>	<b>16</b>	<b>161</b>	<b>20</b>	<b>51</b>
Canadá	-	-	-	-	-	-	2	-	9	52	-	25
Estados Unidos	-	2	-	-	-	-	3	3	3	101	3	23
México	-	-	-	-	-	-	-	-	4	8	17	3
<b>América do Sul</b>	-	-	-	-	-	<b>1</b>	-	<b>37</b>	<b>1.254</b>	<b>106</b>	<b>41</b>	<b>12</b>
Argentina	-	-	-	-	-	-	-	34	1.218	79	19	4
Bolívia	-	-	-	-	-	-	-	-	6	-	-	-
Chile	-	-	-	-	-	-	-	-	9	20	5	-
Colômbia	-	-	-	-	-	-	-	-	-	3	1	3
Equador	-	-	-	-	-	-	-	-	-	-	-	-
Guiana	-	-	-	-	-	-	-	-	-	-	-	-
Guiana Francesa	-	-	-	-	-	-	-	-	-	-	-	-
Paraguai	-	-	-	-	-	-	-	1	3	-	-	1
Peru	-	-	-	-	-	1	-	2	4	-	-	1
Suriname	-	-	-	-	-	-	-	-	-	-	-	-
Uruguai	-	-	-	-	-	-	-	-	13	4	16	2
Venezuela	-	-	-	-	-	-	-	-	1	-	-	1
<b>Ásia</b>	-	<b>9</b>	<b>1</b>	<b>4</b>	-	<b>21</b>	<b>3</b>	<b>2</b>	<b>31</b>	<b>114</b>	<b>5</b>	<b>86</b>
Arábia Saudita	-	-	-	-	-	-	-	-	1	-	-	-
Bangladesh	-	-	-	-	-	-	-	-	-	-	-	4
China	-	-	-	-	-	-	-	-	-	13	1	13
China, Hong Kong	-	-	-	-	-	-	-	-	-	-	-	-
Cingapura	-	-	-	-	-	-	-	-	-	2	-	-
Filipinas	-	-	-	-	-	2	-	-	-	6	2	-
Índia	-	4	1	-	-	-	2	1	-	-	1	-
Indonésia	-	-	-	-	-	-	-	-	1	1	-	-
Irã	-	-	-	-	-	-	-	-	9	-	-	-
Israel	-	-	-	-	-	-	-	-	8	55	-	59
Japão	-	-	-	-	-	-	-	-	-	3	-	-
Líbano	-	-	-	-	-	-	-	-	-	-	-	-
Malásia	-	-	-	-	-	-	-	-	1	4	-	-
Paquistão	-	-	-	-	-	-	-	-	-	-	-	-
República da Coreia	-	1	-	-	-	-	1	-	2	15	1	-
Síria	-	-	-	-	-	-	-	-	-	-	-	-
Tailândia	-	4	-	4	-	19	-	1	-	5	-	4
Taiwan	-	-	-	-	-	-	-	-	-	6	-	4
Outros países da Ásia	-	-	-	-	-	-	-	-	9	4	-	2

Fonte: Departamento de Polícia Federal e Ministério do Turismo.

**2.4 - Chegadas de turistas pela Bahia**

2.4.4 - Chegadas de turistas pela Bahia, segundo Continentes e países de residência permanente - Via marítima - 2017-2018

(continuação)

Continentes e países de residência permanente	Chegadas de turistas por via marítima													
	Total		Janeiro		Fevereiro		Março		Abril		Maio		Junho	
	2017	2018	2017	2018	2017	2018	2017	2018	2017	2018	2017	2018	2017	2018
<b>Europa</b>	<b>2.924</b>	<b>6.470</b>	<b>609</b>	<b>1.794</b>	<b>36</b>	<b>40</b>	<b>12</b>	<b>20</b>	<b>12</b>	<b>11</b>	<b>6</b>	<b>8</b>	<b>4</b>	<b>10</b>
Alemanha	544	1.939	4	9	3	4	-	4	-	-	4	4	-	6
Áustria	101	228	-	-	1	1	-	-	-	-	-	-	-	-
Bélgica	29	61	2	1	-	1	-	1	2	-	-	-	-	-
Bulgária	6	13	1	1	-	-	-	-	-	-	-	-	-	-
Croácia	1	4	-	-	-	-	-	-	-	-	-	-	-	-
Dinamarca	27	57	-	1	-	-	-	-	-	-	-	-	-	-
Eslováquia	1	11	-	-	-	-	-	-	-	-	-	-	-	1
Eslovênia	2	3	-	-	-	-	-	-	-	-	-	-	-	-
Espanha	129	274	-	-	1	1	2	-	-	-	-	-	-	-
Estônia	2	1	-	1	-	-	-	-	-	-	-	-	-	-
Finlândia	11	5	-	-	6	-	-	-	-	-	-	-	-	-
França	313	305	5	8	2	9	2	9	3	-	1	4	-	-
Grécia	7	12	-	-	-	-	1	-	1	-	-	-	4	-
Holanda	143	102	36	22	-	1	2	-	-	-	-	-	-	-
Hungria	1	14	-	1	-	-	-	-	-	-	-	-	-	-
Irlanda	11	23	4	10	1	-	-	-	-	2	-	-	-	-
Itália	336	468	1	-	-	3	3	1	-	4	-	-	-	-
Letônia	1	1	-	-	-	-	-	-	-	-	-	-	-	-
Lituânia	-	17	-	11	-	-	-	-	-	-	-	-	-	-
Luxemburgo	6	1	-	-	-	-	-	-	-	-	-	-	-	-
Noruega	13	14	7	2	2	-	1	-	-	-	-	-	-	-
Polônia	7	31	-	4	-	-	-	-	-	-	-	-	-	-
Portugal	201	400	-	2	-	1	-	-	-	-	-	-	-	-
Reino Unido	750	1.983	542	1.707	17	8	-	-	-	5	1	-	-	1
República Tcheca	6	17	-	-	-	-	-	-	-	-	-	-	-	2
Romênia	-	23	-	-	-	-	-	-	-	-	-	-	-	-
Rússia	29	124	-	2	-	-	-	4	6	-	-	-	-	-
Sérvia	2	4	-	-	-	-	-	-	-	-	-	-	-	-
Suécia	24	41	6	4	3	11	-	-	-	-	-	-	-	-
Suíça	196	224	-	5	-	-	1	1	-	-	-	-	-	-
Turquia	10	23	-	-	-	-	-	-	-	-	-	-	-	-
Ucrânia	5	25	-	3	-	-	-	-	-	-	-	-	-	-
Outros países da Europa	10	22	1	-	-	-	-	-	-	-	-	-	-	-
<b>Oceania</b>	<b>37</b>	<b>71</b>	<b>-</b>	<b>12</b>	<b>4</b>	<b>3</b>	<b>-</b>	<b>-</b>	<b>-</b>	<b>-</b>	<b>-</b>	<b>-</b>	<b>-</b>	<b>-</b>
Austrália	29	65	-	12	4	3	-	-	-	-	-	-	-	-
Nova Zelândia	8	6	-	-	-	-	-	-	-	-	-	-	-	-
Outros países da Oceania	-	-	-	-	-	-	-	-	-	-	-	-	-	-
<b>Países não especificados</b>	<b>-</b>	<b>-</b>	<b>-</b>	<b>-</b>	<b>-</b>	<b>-</b>	<b>-</b>	<b>-</b>	<b>-</b>	<b>-</b>	<b>-</b>	<b>-</b>	<b>-</b>	<b>-</b>

Fonte: Departamento de Polícia Federal e Ministério do Turismo.

**2.4 - Chegadas de turistas pela Bahia**

2.4.4 - Chegadas de turistas pela Bahia, segundo Continentes e países de residência permanente - Via marítima - 2017-2018

(Conclusão)

Continentes e países de residência permanente	Chegadas de turistas por via marítima											
	Julho		Agosto		Setembro		Outubro		Novembro		Dezembro	
	2017	2018	2017	2018	2017	2018	2017	2018	2017	2018	2017	2018
<b>Europa</b>	<b>7</b>	<b>13</b>	-	<b>3</b>	<b>2</b>	<b>8</b>	<b>24</b>	<b>1.150</b>	<b>1.884</b>	<b>2.000</b>	<b>328</b>	<b>1.413</b>
Alemanha	-	-	-	-	-	-	1	1.021	450	555	82	336
Áustria	-	-	-	-	-	-	-	59	95	120	5	48
Bélgica	-	8	-	-	2	-	-	-	20	27	3	23
Bulgária	-	-	-	-	-	-	-	2	3	-	2	10
Croácia	-	-	-	-	-	2	-	-	1	1	-	1
Dinamarca	-	-	-	-	-	-	-	1	27	39	-	16
Eslováquia	-	-	-	-	-	-	-	-	1	4	-	6
Eslovênia	-	-	-	-	-	-	-	-	2	1	-	2
Espanha	-	-	-	-	-	-	-	1	100	190	26	82
Estônia	-	-	-	-	-	-	-	-	2	-	-	-
Finlândia	-	-	-	-	-	-	1	-	-	5	4	-
França	6	-	-	2	-	-	1	-	259	137	34	136
Grécia	-	2	-	-	-	-	-	2	1	5	-	3
Holanda	-	2	-	1	-	2	14	7	84	35	7	32
Hungria	-	-	-	-	-	-	-	1	1	12	-	-
Irlanda	-	-	-	-	-	-	-	-	6	4	-	7
Itália	-	-	-	-	-	2	-	12	232	300	100	146
Letônia	-	-	-	-	-	-	-	-	1	-	-	1
Lituânia	-	-	-	-	-	-	-	1	-	5	-	-
Luxemburgo	-	-	-	-	-	1	-	-	5	-	1	-
Noruega	-	-	-	-	-	-	1	1	2	6	-	5
Polônia	-	-	-	-	-	-	-	8	6	12	1	7
Portugal	-	-	-	-	-	-	-	-	179	70	22	327
Reino Unido	-	-	-	-	-	-	4	5	179	194	7	63
República Tcheca	-	-	-	-	-	-	-	-	6	9	-	6
Romênia	-	1	-	-	-	-	-	2	-	10	-	10
Rússia	-	-	-	-	-	-	-	4	16	69	7	45
Sérvia	-	-	-	-	-	-	-	-	2	3	-	1
Suécia	-	-	-	-	-	-	1	2	13	15	1	9
Suíça	-	-	-	-	-	1	1	20	182	136	12	61
Turquia	-	-	-	-	-	-	-	-	3	20	7	3
Ucrânia	1	-	-	-	-	-	-	1	3	5	1	16
Outros países da Europa	-	-	-	-	-	-	-	-	3	11	6	11
<b>Oceania</b>	-	-	-	-	-	<b>1</b>	-	-	<b>20</b>	<b>50</b>	<b>13</b>	<b>5</b>
Austrália	-	-	-	-	-	-	-	-	15	45	10	5
Nova Zelândia	-	-	-	-	-	1	-	-	5	5	3	-
Outros países da Oceania	-	-	-	-	-	-	-	-	-	-	-	-
<b>Países não especificados</b>	-	-	-	-	-	-	-	-	-	-	-	-

Fonte: Departamento de Polícia Federal e Ministério do Turismo.

## 2.5 - Chegadas de turistas pelo Ceará

2.5.1 - Chegadas de turistas pelo Ceará, por vias de acesso, segundo Continentes e países de residência permanente - 2017-2018

(Continua)

Continentes e países de residência permanente	Chegadas de turistas									
	Total		Vias de acesso							
			Aérea		Terrestre		Marítima		Fluvial	
	2017	2018	2017	2018	2017	2018	2017	2018	2017	2018
<b>Total</b>	<b>74.497</b>	<b>107.420</b>	<b>74.403</b>	<b>102.239</b>	..	..	<b>94</b>	<b>5.181</b>	..	..
<b>África</b>	<b>1.155</b>	<b>1.866</b>	<b>1.141</b>	<b>1.846</b>	..	..	<b>14</b>	<b>20</b>	..	..
África do Sul	15	34	3	17	..	..	12	17	..	..
Angola	9	18	9	17	..	..	-	1	..	..
Cabo Verde	930	1.418	929	1.418	..	..	1	-	..	..
Egito	2	8	2	8	..	..	-	-	..	..
Gana	3	7	3	7	..	..	-	-	..	..
Marrocos	23	58	23	58	..	..	-	-	..	..
Moçambique	-	3	-	3	..	..	-	-	..	..
Nigéria	-	8	-	8	..	..	-	-	..	..
Quênia	-	9	-	9	..	..	-	-	..	..
Tunísia	2	29	2	29	..	..	-	-	..	..
Outros países da África	171	274	170	272	..	..	1	2	..	..
<b>América Central e Caribe</b>	<b>43</b>	<b>415</b>	<b>42</b>	<b>412</b>	..	..	<b>1</b>	<b>3</b>	..	..
Costa Rica	3	57	3	56	..	..	-	1	..	..
Cuba	4	87	4	87	..	..	-	-	..	..
El Salvador	1	7	1	7	..	..	-	-	..	..
Guatemala	4	19	3	19	..	..	1	-	..	..
Haiti	12	25	12	25	..	..	-	-	..	..
Honduras	-	14	-	14	..	..	-	-	..	..
Nicarágua	-	8	-	8	..	..	-	-	..	..
Panamá	-	158	-	158	..	..	-	-	..	..
República Dominicana	15	20	15	20	..	..	-	-	..	..
Trinidad e Tobago	-	2	-	2	..	..	-	-	..	..
Outros países da América Central e Caribe	4	18	4	16	..	..	-	2	..	..
<b>América do Norte</b>	<b>1.838</b>	<b>5.184</b>	<b>1.834</b>	<b>3.097</b>	..	..	<b>4</b>	<b>2.087</b>	..	..
Canadá	71	925	71	378	..	..	-	547	..	..
Estados Unidos	1.732	4.110	1.728	2.572	..	..	4	1.538	..	..
México	35	149	35	147	..	..	-	2	..	..
<b>América do Sul</b>	<b>14.142</b>	<b>13.617</b>	<b>14.139</b>	<b>13.500</b>	..	..	<b>3</b>	<b>117</b>	..	..
Argentina	11.311	10.753	11.308	10.652	..	..	3	101	..	..
Bolívia	17	27	17	27	..	..	-	-	..	..
Chile	25	65	25	62	..	..	-	3	..	..
Colômbia	2.592	2.190	2.592	2.182	..	..	-	8	..	..
Equador	38	159	38	159	..	..	-	-	..	..
Guiana	-	18	-	18	..	..	-	-	..	..
Guiana Francesa	-	2	-	2	..	..	-	-	..	..
Paraguai	19	21	19	21	..	..	-	-	..	..
Peru	33	124	33	124	..	..	-	-	..	..
Suriname	25	23	25	23	..	..	-	-	..	..
Uruguai	39	76	39	73	..	..	-	3	..	..
Venezuela	43	159	43	157	..	..	-	2	..	..
<b>Ásia</b>	<b>209</b>	<b>1.015</b>	<b>208</b>	<b>904</b>	..	..	<b>1</b>	<b>111</b>	..	..
Arábia Saudita	-	2	-	2	..	..	-	-	..	..
Bangladesh	-	1	-	1	..	..	-	-	..	..
China	20	151	20	85	..	..	-	66	..	..
China, Hong Kong	-	1	-	1	..	..	-	-	..	..
Cingapura	1	37	1	36	..	..	-	1	..	..
Filipinas	5	22	5	17	..	..	-	5	..	..
Índia	5	83	4	82	..	..	1	1	..	..
Indonésia	-	8	-	8	..	..	-	-	..	..
Irã	-	6	-	6	..	..	-	-	..	..
Israel	97	397	97	393	..	..	-	4	..	..
Japão	15	55	15	37	..	..	-	18	..	..
Líbano	-	4	-	4	..	..	-	-	..	..
Malásia	-	38	-	32	..	..	-	6	..	..
Paquistão	-	1	-	1	..	..	-	-	..	..
República da Coreia	57	144	57	142	..	..	-	2	..	..
Síria	-	3	-	3	..	..	-	-	..	..
Tailândia	4	13	4	13	..	..	-	-	..	..
Taiwan	-	17	-	9	..	..	-	8	..	..
Outros países da Ásia	5	32	5	32	..	..	-	-	..	..

Fonte: Departamento de Polícia Federal e Ministério do Turismo.

**2.5 - Chegadas de turistas pelo Ceará**

2.5.1 - Chegadas de turistas pelo Ceará, por vias de acesso, segundo Continentes e países de residência permanente - 2017-2018

(Conclusão)

Continentes e países de residência permanente	Chegadas de turistas									
	Total		Vias de acesso							
			Aérea		Terrestre		Marítima		Fluvial	
	2017	2018	2017	2018	2017	2018	2017	2018	2017	2018
<b>Europa</b>	<b>57.067</b>	<b>85.133</b>	<b>56.996</b>	<b>82.411</b>	..	..	<b>71</b>	<b>2.722</b>	..	..
Alemanha	6.608	11.010	6.605	10.793	..	..	3	217	..	..
Áustria	882	1.386	882	1.374	..	..	-	12	..	..
Bélgica	975	2.033	972	2.022	..	..	3	11	..	..
Bulgária	15	67	15	66	..	..	-	1	..	..
Croácia	9	97	9	97	..	..	-	-	..	..
Dinamarca	348	735	347	728	..	..	1	7	..	..
Eslováquia	40	91	40	91	..	..	-	-	..	..
Eslovênia	198	346	198	345	..	..	-	1	..	..
Espanha	3.821	3.114	3.817	3.101	..	..	4	13	..	..
Estônia	16	77	15	76	..	..	1	1	..	..
Finlândia	175	259	175	255	..	..	-	4	..	..
França	12.376	21.175	12.368	21.104	..	..	8	71	..	..
Grécia	87	225	86	223	..	..	1	2	..	..
Holanda	3.045	7.863	3.025	7.837	..	..	20	26	..	..
Hungria	116	218	116	217	..	..	-	1	..	..
Irlanda	217	319	215	291	..	..	2	28	..	..
Itália	10.441	11.899	10.440	11.884	..	..	1	15	..	..
Letônia	24	55	24	55	..	..	-	-	..	..
Lituânia	123	231	123	231	..	..	-	-	..	..
Luxemburgo	71	117	71	113	..	..	-	4	..	..
Noruega	884	1.794	882	1.757	..	..	2	37	..	..
Polônia	920	1.929	920	1.919	..	..	-	10	..	..
Portugal	7.383	8.451	7.382	8.438	..	..	1	13	..	..
Reino Unido	2.180	4.034	2.161	1.871	..	..	19	2.163	..	..
República Tcheca	152	319	152	317	..	..	-	2	..	..
Romênia	90	137	89	135	..	..	1	2	..	..
Rússia	172	425	172	412	..	..	-	13	..	..
Sérvia	25	37	25	37	..	..	-	-	..	..
Suécia	477	997	477	981	..	..	-	16	..	..
Suíça	4.971	5.264	4.967	5.237	..	..	4	27	..	..
Turquia	65	165	65	165	..	..	-	-	..	..
Ucrânia	51	110	51	95	..	..	-	15	..	..
Outros países da Europa	110	154	110	144	..	..	-	10	..	..
<b>Oceania</b>	<b>43</b>	<b>190</b>	<b>43</b>	<b>69</b>	..	..	-	<b>121</b>	..	..
Austrália	32	159	32	50	..	..	-	109	..	..
Nova Zelândia	11	28	11	16	..	..	-	12	..	..
Outros países da Oceania	-	3	-	3	..	..	-	-	..	..
<b>Países não especificados</b>	-	-	-	-	..	..	-	-	..	..

Fonte: Departamento de Polícia Federal e Ministério do Turismo.

## 2.5 - Chegadas de turistas pelo Ceará

2.5.2 - Chegadas de turistas pelo Ceará, segundo Continentes e países de residência permanente - 2017-2018

(continua)

Continentes e países de residência permanente	Chegadas de turistas													
	Total		Janeiro		Fevereiro		Março		Abril		Maio		Junho	
	2017	2018	2017	2018	2017	2018	2017	2018	2017	2018	2017	2018	2017	2018
<b>Total</b>	<b>74.497</b>	<b>107.420</b>	<b>5.570</b>	<b>7.338</b>	<b>5.354</b>	<b>8.322</b>	<b>4.255</b>	<b>5.076</b>	<b>3.454</b>	<b>4.026</b>	<b>3.098</b>	<b>4.016</b>	<b>4.255</b>	<b>5.682</b>
<b>África</b>	<b>1.155</b>	<b>1.866</b>	<b>84</b>	<b>102</b>	<b>80</b>	<b>78</b>	<b>65</b>	<b>148</b>	<b>55</b>	<b>156</b>	<b>52</b>	<b>139</b>	<b>65</b>	<b>112</b>
África do Sul	15	34	-	8	-	-	-	-	2	9	5	3	2	-
Angola	9	18	-	3	1	1	-	-	1	1	-	-	-	-
Cabo Verde	930	1.418	69	81	67	61	53	129	43	99	38	121	53	93
Egito	2	8	-	-	-	1	-	-	-	-	-	-	-	1
Gana	3	7	-	-	-	-	-	-	-	-	-	-	-	-
Marrocos	23	58	2	-	-	-	2	6	1	10	1	1	-	6
Moçambique	-	3	-	-	-	-	-	-	-	1	-	-	-	1
Nigéria	-	8	-	1	-	-	-	-	-	-	-	1	-	-
Quênia	-	9	-	-	-	-	-	-	-	-	-	-	-	-
Tunísia	2	29	-	-	-	-	-	-	-	1	-	-	-	1
Outros países da África	171	274	13	9	12	15	10	13	8	35	8	13	10	10
<b>América Central e Caribe</b>	<b>43</b>	<b>415</b>	<b>3</b>	<b>4</b>	<b>2</b>	<b>3</b>	<b>2</b>	<b>1</b>	<b>-</b>	<b>11</b>	<b>3</b>	<b>9</b>	<b>2</b>	<b>14</b>
Costa Rica	3	57	-	-	-	1	-	-	-	1	-	1	-	6
Cuba	4	87	1	-	-	-	-	-	-	-	-	-	-	-
El Salvador	1	7	-	-	-	-	-	-	-	-	-	-	-	-
Guatemala	4	19	-	-	-	-	-	-	-	3	1	-	-	4
Haiti	12	25	-	1	-	1	-	-	-	-	1	6	1	3
Honduras	-	14	-	-	-	1	-	-	-	-	-	1	-	-
Nicarágua	-	8	-	1	-	-	-	-	-	-	-	-	-	1
Panamá	-	158	-	-	-	-	-	-	-	-	-	-	-	-
República Dominicana	15	20	2	-	2	-	1	1	-	4	1	1	-	-
Trinidad e Tobago	-	2	-	-	-	-	-	-	-	-	-	-	-	-
Outros países da América Central e Caribe	4	18	-	2	-	-	1	-	-	3	-	-	1	-
<b>América do Norte</b>	<b>1.838</b>	<b>5.184</b>	<b>138</b>	<b>353</b>	<b>130</b>	<b>1.791</b>	<b>106</b>	<b>30</b>	<b>82</b>	<b>34</b>	<b>76</b>	<b>44</b>	<b>106</b>	<b>100</b>
Canadá	71	925	6	73	-	479	5	1	-	6	3	1	5	6
Estados Unidos	1.732	4.110	129	277	127	1.306	99	25	80	28	71	37	99	93
México	35	149	3	3	3	6	2	4	2	-	2	6	2	1
<b>América do Sul</b>	<b>14.142</b>	<b>13.617</b>	<b>1.058</b>	<b>1.628</b>	<b>1.013</b>	<b>1.610</b>	<b>812</b>	<b>1.048</b>	<b>659</b>	<b>938</b>	<b>583</b>	<b>694</b>	<b>810</b>	<b>671</b>
Argentina	11.311	10.753	844	1.535	817	1.494	648	928	527	758	468	537	645	429
Bolívia	17	27	2	1	-	-	1	-	1	1	-	-	1	4
Chile	25	65	2	9	2	4	-	3	1	1	1	6	2	12
Colômbia	2.592	2.190	193	57	187	96	149	111	121	142	107	132	148	200
Equador	38	159	3	10	-	-	3	-	2	7	2	-	3	4
Guiana	-	18	-	-	-	-	-	1	-	-	-	-	-	-
Guiana Francesa	-	2	-	-	-	-	-	-	-	-	-	-	-	1
Paraguai	19	21	2	3	2	3	1	-	1	3	1	1	1	1
Peru	33	124	3	1	2	1	2	1	2	4	1	4	2	6
Suriname	25	23	2	3	-	-	2	-	2	7	1	1	2	1
Uruguai	39	76	3	3	3	6	3	-	2	6	-	4	3	12
Venezuela	43	159	4	6	-	6	3	4	-	9	2	9	3	1
<b>Ásia</b>	<b>209</b>	<b>1.015</b>	<b>18</b>	<b>69</b>	<b>16</b>	<b>64</b>	<b>9</b>	<b>20</b>	<b>5</b>	<b>19</b>	<b>8</b>	<b>43</b>	<b>14</b>	<b>31</b>
Arábia Saudita	-	2	-	-	-	-	-	-	-	-	-	-	-	-
Bangladesh	-	1	-	-	-	-	-	-	-	1	-	-	-	-
China	20	151	2	33	2	34	2	-	-	3	-	7	2	12
China, Hong Kong	-	1	-	-	-	-	-	-	-	-	-	-	-	-
Cingapura	1	37	-	-	-	1	-	1	-	-	-	-	-	-
Filipinas	5	22	1	4	-	1	1	-	1	6	-	1	1	-
Índia	5	83	-	4	1	-	-	-	-	4	-	4	-	1
Indonésia	-	8	-	-	-	-	-	1	-	-	-	1	-	1
Irã	-	6	-	-	-	-	-	-	-	-	-	-	-	-
Israel	97	397	8	-	7	8	6	10	-	3	4	16	6	-
Japão	15	55	2	12	-	4	-	3	1	-	1	-	-	3
Líbano	-	4	-	-	-	-	-	1	-	-	-	1	-	-
Malásia	-	38	-	6	-	-	-	-	-	1	-	-	-	-
Paquistão	-	1	-	-	-	-	-	-	-	-	-	-	-	-
República da Coreia	57	144	5	7	5	9	-	-	3	-	3	9	4	9
Síria	-	3	-	-	-	-	-	-	-	-	-	-	-	1
Tailândia	4	13	-	-	-	-	-	1	-	-	-	-	-	1
Taiwan	-	17	-	2	-	6	-	-	-	-	-	3	-	-
Outros países da Ásia	5	32	-	1	1	1	-	3	-	1	-	1	1	3

Fonte: Departamento de Polícia Federal e Ministério do Turismo.

## 2.5 - Chegadas de turistas pelo Ceará

2.5.2 - Chegadas de turistas pelo Ceará, segundo Continentes e países de residência permanente - 2017-2018

(continuação)

Continentes e países de residência permanente	Chegadas de turistas											
	Julho		Agosto		Setembro		Outubro		Novembro		Dezembro	
	2017	2018	2017	2018	2017	2018	2017	2018	2017	2018	2017	2018
<b>Brasil</b>	<b>8.721</b>	<b>10.201</b>	<b>7.370</b>	<b>10.499</b>	<b>5.440</b>	<b>9.456</b>	<b>7.938</b>	<b>12.257</b>	<b>9.641</b>	<b>15.786</b>	<b>9.401</b>	<b>14.761</b>
<b>África</b>	<b>137</b>	<b>76</b>	<b>114</b>	<b>207</b>	<b>84</b>	<b>155</b>	<b>124</b>	<b>216</b>	<b>150</b>	<b>284</b>	<b>145</b>	<b>193</b>
África do Sul	1	-	1	-	1	1	3	9	-	4	-	-
Angola	2	3	-	7	-	1	1	-	2	1	2	1
Cabo Verde	110	59	92	160	68	106	99	173	120	222	118	114
Egito	-	-	1	4	-	1	1	-	-	1	-	-
Gana	-	-	-	1	-	6	1	-	2	-	-	-
Marrocos	4	4	3	4	2	4	-	4	4	7	4	12
Moçambique	-	-	-	-	-	-	-	-	-	1	-	-
Nigéria	-	1	-	-	-	4	-	-	-	1	-	-
Quênia	-	-	-	-	-	1	-	6	-	1	-	1
Tunísia	-	-	-	4	1	-	1	3	-	13	-	7
Outros países da África	20	9	17	27	12	31	18	21	22	33	21	58
<b>América Central e Caribe</b>	<b>4</b>	<b>62</b>	<b>6</b>	<b>48</b>	<b>3</b>	<b>35</b>	<b>8</b>	<b>51</b>	<b>3</b>	<b>89</b>	<b>7</b>	<b>88</b>
Costa Rica	1	1	-	3	-	6	1	9	-	13	1	16
Cuba	-	22	1	16	-	3	1	15	1	13	-	18
El Salvador	-	-	1	1	-	1	-	-	-	4	-	1
Guatemala	-	-	-	4	1	-	1	1	-	3	1	4
Haiti	2	4	2	-	-	1	2	-	2	6	2	3
Honduras	-	-	-	-	-	1	-	3	-	7	-	1
Nicarágua	-	1	-	1	-	1	-	-	-	3	-	-
Panamá	-	31	-	22	-	15	-	19	-	30	-	41
República Dominicana	-	1	2	-	2	3	2	3	-	6	3	1
Trinidad e Tobago	-	1	-	-	-	-	-	-	-	1	-	-
Outros países da América Central e Caribe	1	1	-	1	-	4	1	1	-	3	-	3
<b>América do Norte</b>	<b>216</b>	<b>303</b>	<b>183</b>	<b>227</b>	<b>136</b>	<b>245</b>	<b>198</b>	<b>274</b>	<b>239</b>	<b>745</b>	<b>228</b>	<b>1.038</b>
Canadá	9	21	8	16	6	38	9	46	10	152	10	86
Estados Unidos	202	269	171	186	127	191	185	201	224	569	218	928
México	5	13	4	25	3	16	4	27	5	24	-	24
<b>América do Sul</b>	<b>1.658</b>	<b>1.608</b>	<b>1.396</b>	<b>1.066</b>	<b>1.031</b>	<b>1.355</b>	<b>1.510</b>	<b>878</b>	<b>1.827</b>	<b>1.037</b>	<b>1.785</b>	<b>1.084</b>
Argentina	1.322	1.391	1.120	788	825	1.005	1.204	569	1.463	612	1.428	707
Bolívia	3	6	2	-	2	1	2	1	3	3	-	10
Chile	3	6	3	4	-	6	3	4	4	6	4	4
Colômbia	303	160	257	200	189	260	276	244	335	291	327	297
Equador	5	9	-	25	3	16	5	24	6	46	6	18
Guiana	-	-	-	-	-	9	-	-	-	1	-	7
Guiana Francesa	-	-	-	-	-	1	-	-	-	-	-	-
Paraguai	3	-	3	3	2	3	3	-	-	-	-	4
Peru	4	4	3	16	2	16	4	6	4	49	4	16
Suriname	4	1	3	1	2	1	3	6	-	1	4	1
Uruguai	5	7	-	10	3	9	5	9	6	6	6	4
Venezuela	6	24	5	19	3	28	5	15	6	22	6	16
<b>Ásia</b>	<b>29</b>	<b>62</b>	<b>22</b>	<b>80</b>	<b>16</b>	<b>245</b>	<b>17</b>	<b>141</b>	<b>33</b>	<b>144</b>	<b>22</b>	<b>97</b>
Arábia Saudita	-	-	-	1	-	1	-	-	-	-	-	-
Bangladesh	-	-	-	-	-	-	-	-	-	-	-	-
China	3	16	3	7	2	13	-	9	4	7	-	10
China, Hong Kong	-	-	-	1	-	-	-	-	-	-	-	-
Cingapura	-	-	-	-	-	34	-	-	1	1	-	-
Filipinas	-	-	-	3	-	4	-	-	1	-	-	3
Índia	1	5	1	15	-	9	1	25	-	10	1	6
Indonésia	-	1	-	-	-	1	-	-	-	3	-	-
Irã	-	1	-	-	-	-	-	-	-	1	-	4
Israel	12	16	10	21	7	146	11	62	13	78	13	37
Japão	4	4	-	7	-	10	3	5	4	6	-	1
Líbano	-	1	-	-	-	-	-	-	-	-	-	1
Malásia	-	-	-	4	-	16	-	-	-	1	-	10
Paquistão	-	1	-	-	-	-	-	-	-	-	-	-
República da Coreia	8	16	7	16	5	7	-	33	9	22	8	16
Síria	-	-	-	-	-	-	-	-	-	1	-	1
Tailândia	1	-	-	-	1	1	1	3	1	3	-	4
Taiwan	-	-	-	4	-	-	-	1	-	1	-	-
Outros países da Ásia	-	1	1	1	1	3	1	3	-	10	-	4

Fonte: Departamento de Polícia Federal e Ministério do Turismo.

## 2.5 - Chegadas de turistas pelo Ceará

2.5.2 - Chegadas de turistas pelo Ceará, segundo Continentes e países de residência permanente - 2017-2018

(continuação)

Continentes e países de residência permanente	Chegadas de turistas													
	Total		Janeiro		Fevereiro		Março		Abril		Maio		Junho	
	2017	2018	2017	2018	2017	2018	2017	2018	2017	2018	2017	2018	2017	2018
<b>Europa</b>	<b>57.067</b>	<b>85.133</b>	<b>4.266</b>	<b>5.121</b>	<b>4.110</b>	<b>4.714</b>	<b>3.258</b>	<b>3.827</b>	<b>2.651</b>	<b>2.868</b>	<b>2.374</b>	<b>3.086</b>	<b>3.257</b>	<b>4.753</b>
Alemanha	6.608	11.010	493	598	476	359	379	415	308	239	275	258	377	486
Áustria	882	1.386	66	35	64	37	51	18	41	24	36	34	50	43
Bélgica	975	2.033	73	71	70	46	56	49	45	43	41	80	56	177
Bulgária	15	67	-	1	2	4	-	3	-	-	-	1	-	1
Croácia	9	97	1	3	-	3	1	3	-	3	-	1	1	1
Dinamarca	348	735	26	25	25	39	20	21	16	31	14	46	20	65
Eslováquia	40	91	4	4	4	1	3	1	-	7	-	4	3	1
Eslovênia	198	346	16	12	15	19	-	1	10	1	9	7	12	6
Espanha	3.821	3.114	285	129	275	137	219	171	180	140	158	123	218	244
Estônia	16	77	2	1	-	1	-	4	-	1	-	6	3	13
Finlândia	175	259	13	30	13	15	10	7	8	7	7	6	10	16
França	12.376	21.175	926	715	892	1.022	709	773	576	770	512	872	706	1.322
Grécia	87	225	6	15	6	13	5	6	4	4	5	10	5	15
Holanda	3.045	7.863	226	177	218	215	173	143	141	62	141	535	173	492
Hungria	116	218	9	5	9	10	7	3	6	4	5	12	7	12
Irlanda	217	319	16	26	16	19	12	13	10	11	10	15	13	27
Itália	10.441	11.899	779	1.005	753	651	599	699	486	643	431	334	596	682
Letônia	24	55	-	-	3	-	-	1	-	1	-	-	-	12
Lituânia	123	231	10	19	9	4	7	9	6	3	-	3	7	7
Luxemburgo	71	117	6	7	-	4	5	4	4	3	-	6	5	9
Noruega	884	1.794	66	57	64	90	51	78	41	18	37	49	50	172
Polônia	920	1.929	69	39	66	35	53	33	43	21	38	27	52	31
Portugal	7.383	8.451	551	594	532	577	423	1.025	344	557	305	401	421	475
Reino Unido	2.180	4.034	165	1.171	156	1.108	124	108	102	51	98	72	123	140
República Tcheca	152	319	11	13	11	6	9	9	7	4	6	9	9	7
Romênia	90	137	7	12	8	6	5	1	4	6	-	-	5	1
Rússia	172	425	13	23	12	18	10	16	8	12	7	12	10	31
Sérvia	25	37	2	6	2	-	2	1	-	-	1	4	2	4
Suécia	477	997	36	55	34	59	27	26	22	25	20	35	27	80
Suíça	4.971	5.264	371	255	358	191	285	170	231	166	208	103	283	155
Turquia	65	165	6	3	5	1	4	6	3	1	3	3	4	9
Ucrânia	51	110	4	1	4	18	3	4	-	3	2	9	3	1
Outros países da Europa	110	154	8	14	8	6	6	6	5	7	5	9	6	16
<b>Oceania</b>	<b>43</b>	<b>190</b>	<b>3</b>	<b>61</b>	<b>3</b>	<b>62</b>	<b>3</b>	<b>2</b>	<b>2</b>	<b>-</b>	<b>2</b>	<b>1</b>	<b>1</b>	<b>1</b>
Austrália	32	159	3	51	3	59	2	1	2	-	2	1	-	1
Nova Zelândia	11	28	-	10	-	3	1	1	-	-	-	-	1	-
Outros países da Oceania	-	3	-	-	-	-	-	-	-	-	-	-	-	-
<b>Países não especificados</b>	<b>-</b>	<b>-</b>	<b>-</b>	<b>-</b>	<b>-</b>	<b>-</b>	<b>-</b>	<b>-</b>	<b>-</b>	<b>-</b>	<b>-</b>	<b>-</b>	<b>-</b>	<b>-</b>

Fonte: Departamento de Polícia Federal e Ministério do Turismo.



**2.5 - Chegadas de turistas pelo Ceará**

2.5.2 - Chegadas de turistas pelo Ceará, segundo Continentes e países de residência permanente - 2017-2018

(Conclusão)

Continentes e países de residência permanente	Chegadas de turistas											
	Julho		Agosto		Setembro		Outubro		Novembro		Dezembro	
	2017	2018	2017	2018	2017	2018	2017	2018	2017	2018	2017	2018
<b>Europa</b>	<b>6.671</b>	<b>8.087</b>	<b>5.643</b>	<b>8.865</b>	<b>4.166</b>	<b>7.406</b>	<b>6.075</b>	<b>10.681</b>	<b>7.389</b>	<b>13.471</b>	<b>7.207</b>	<b>12.254</b>
Alemanha	773	868	654	991	482	1.435	703	1.692	854	2.068	834	1.601
Áustria	103	133	87	103	64	98	94	328	114	359	112	174
Bélgica	114	238	96	146	72	182	103	336	126	381	123	284
Bulgária	-	1	-	1	2	25	3	9	4	9	4	12
Croácia	-	7	-	7	1	10	2	22	3	15	-	22
Dinamarca	41	126	34	52	26	56	37	80	45	108	44	86
Eslováquia	-	3	5	-	4	3	5	34	6	24	6	9
Eslovênia	25	7	21	15	15	24	22	111	27	109	26	34
Espanha	446	237	378	344	280	299	406	372	494	556	482	362
Estônia	-	1	3	-	2	6	3	16	3	18	-	10
Finlândia	20	10	17	4	13	10	19	35	23	64	22	55
França	1.446	2.833	1.225	3.020	904	1.640	1.317	2.671	1.601	2.803	1.562	2.734
Grécia	10	12	9	13	6	24	9	31	11	46	11	36
Holanda	357	1.068	299	696	222	905	322	986	391	1.307	382	1.277
Hungria	15	24	13	9	-	15	13	59	16	56	16	9
Irlanda	25	15	21	19	16	25	23	68	28	29	27	52
Itália	1.221	899	1.034	1.910	763	849	1.111	948	1.350	1.662	1.318	1.617
Letônia	4	-	-	6	3	-	4	7	5	15	5	13
Lituânia	15	-	13	-	9	10	14	44	17	61	16	71
Luxemburgo	9	21	8	10	6	15	8	7	10	15	10	16
Noruega	103	192	87	65	64	129	95	224	114	389	112	331
Polônia	108	21	91	80	67	83	98	443	119	949	116	167
Portugal	863	506	731	868	540	624	786	591	955	690	932	1.543
Reino Unido	255	181	214	150	158	204	233	268	279	262	273	319
República Tcheca	18	10	15	10	11	21	16	67	20	96	19	67
Romênia	11	13	9	13	7	6	10	25	12	33	12	21
Rússia	20	18	17	24	13	30	18	50	22	123	22	68
Sérvia	3	-	-	3	2	3	3	3	4	6	4	7
Suécia	56	55	47	22	35	65	51	132	62	130	60	313
Suíça	582	562	492	247	362	577	529	990	643	965	627	883
Turquia	9	9	7	9	5	12	-	9	10	81	9	22
Ucrânia	6	10	5	18	4	3	6	10	7	18	7	15
Outros países da Europa	13	7	11	10	8	18	12	13	14	24	14	24
<b>Oceania</b>	<b>6</b>	<b>3</b>	<b>6</b>	<b>6</b>	<b>4</b>	<b>15</b>	<b>6</b>	<b>16</b>	-	<b>16</b>	<b>7</b>	<b>7</b>
Austrália	4	3	4	3	3	12	4	10	-	12	5	6
Nova Zelândia	2	-	2	3	1	3	2	3	-	4	2	1
Outros países da Oceania	-	-	-	-	-	-	-	3	-	-	-	-
<b>Países não especificados</b>	-	-	-	-	-	-	-	-	-	-	-	-

Fonte: Departamento de Polícia Federal e Ministério do Turismo.

## 2.5 - Chegadas de turistas pelo Ceará

2.5.3 - Chegadas de turistas pelo Ceará, segundo Continentes e países de residência permanente - Via aérea - 2017-2018

(continua)

Continentes e países de residência permanente	Chegadas de turistas por via aérea													
	Total		Janeiro		Fevereiro		Março		Abril		Maio		Junho	
	2017	2018	2017	2018	2017	2018	2017	2018	2017	2018	2017	2018	2017	2018
<b>Total</b>	<b>74.403</b>	<b>102.239</b>	<b>5.563</b>	<b>5.419</b>	<b>5.349</b>	<b>5.130</b>	<b>4.255</b>	<b>5.070</b>	<b>3.449</b>	<b>4.017</b>	<b>3.055</b>	<b>4.014</b>	<b>4.250</b>	<b>5.681</b>
<b>África</b>	<b>1.141</b>	<b>1.846</b>	<b>84</b>	<b>94</b>	<b>80</b>	<b>77</b>	<b>65</b>	<b>148</b>	<b>53</b>	<b>150</b>	<b>46</b>	<b>139</b>	<b>63</b>	<b>112</b>
África do Sul	3	17	-	-	-	-	-	-	-	3	-	3	-	-
Angola	9	17	-	3	1	-	-	-	1	1	-	-	-	-
Cabo Verde	929	1.418	69	81	67	61	53	129	43	99	38	121	53	93
Egito	2	8	-	-	-	1	-	-	-	-	-	-	-	1
Gana	3	7	-	-	-	-	-	-	-	-	-	-	-	-
Marrocos	23	58	2	-	-	-	2	6	1	10	1	1	-	6
Moçambique	-	3	-	-	-	-	-	-	-	1	-	-	-	1
Nigéria	-	8	-	1	-	-	-	-	-	-	-	1	-	-
Quênia	-	9	-	-	-	-	-	-	-	-	-	-	-	-
Tunísia	2	29	-	-	-	-	-	-	-	1	-	-	-	1
Outros países da África	170	272	13	9	12	15	10	13	8	35	7	13	10	10
<b>América Central e Caribe</b>	<b>42</b>	<b>412</b>	<b>3</b>	<b>2</b>	<b>2</b>	<b>2</b>	<b>2</b>	<b>1</b>	<b>-</b>	<b>11</b>	<b>2</b>	<b>9</b>	<b>2</b>	<b>14</b>
Costa Rica	3	56	-	-	-	-	-	-	-	1	-	1	-	6
Cuba	4	87	1	-	-	-	-	-	-	-	-	-	-	-
El Salvador	1	7	-	-	-	-	-	-	-	-	-	-	-	-
Guatemala	3	19	-	-	-	-	-	-	-	3	-	-	-	4
Haiti	12	25	-	1	-	1	-	-	-	-	1	6	1	3
Honduras	-	14	-	-	-	1	-	-	-	-	-	1	-	-
Nicarágua	-	8	-	1	-	-	-	-	-	-	-	-	-	1
Panamá	-	158	-	-	-	-	-	-	-	-	-	-	-	-
República Dominicana	15	20	2	-	2	-	1	1	-	4	1	1	-	-
Trinidad e Tobago	-	2	-	-	-	-	-	-	-	-	-	-	-	-
Outros países da América Central e Caribe	4	16	-	-	-	-	1	-	-	3	-	-	1	-
<b>América do Norte</b>	<b>1.834</b>	<b>3.097</b>	<b>138</b>	<b>28</b>	<b>128</b>	<b>29</b>	<b>106</b>	<b>30</b>	<b>82</b>	<b>34</b>	<b>76</b>	<b>44</b>	<b>106</b>	<b>100</b>
Canadá	71	378	6	4	-	1	5	1	-	6	3	1	5	6
Estados Unidos	1.728	2.572	129	21	125	24	99	25	80	28	71	37	99	93
México	35	147	3	3	3	4	2	4	2	-	2	6	2	1
<b>América do Sul</b>	<b>14.139</b>	<b>13.500</b>	<b>1.058</b>	<b>1.620</b>	<b>1.011</b>	<b>1.501</b>	<b>812</b>	<b>1.048</b>	<b>659</b>	<b>938</b>	<b>582</b>	<b>694</b>	<b>810</b>	<b>671</b>
Argentina	11.308	10.652	844	1.530	815	1.398	648	928	527	758	467	537	645	429
Bolívia	17	27	2	1	-	-	1	-	1	1	-	-	1	4
Chile	25	62	2	7	2	3	-	3	1	1	1	6	2	12
Colômbia	2.592	2.182	193	56	187	89	149	111	121	142	107	132	148	200
Equador	38	159	3	10	-	-	3	-	2	7	2	-	3	4
Guiana	-	18	-	-	-	-	-	1	-	-	-	-	-	-
Guiana Francesa	-	2	-	-	-	-	-	-	-	-	-	-	-	1
Paraguai	19	21	2	3	2	3	1	-	1	3	1	1	1	1
Peru	33	124	3	1	2	1	2	1	2	4	1	4	2	6
Suriname	25	23	2	3	-	-	2	-	2	7	1	1	2	1
Uruguai	39	73	3	3	3	3	3	-	2	6	-	4	3	12
Venezuela	43	157	4	6	-	4	3	4	-	9	2	9	3	1
<b>Ásia</b>	<b>208</b>	<b>904</b>	<b>18</b>	<b>12</b>	<b>16</b>	<b>20</b>	<b>9</b>	<b>20</b>	<b>5</b>	<b>19</b>	<b>8</b>	<b>43</b>	<b>14</b>	<b>31</b>
Arábia Saudita	-	2	-	-	-	-	-	-	-	-	-	-	-	-
Bangladesh	-	1	-	-	-	-	-	-	-	1	-	-	-	-
China	20	85	2	1	2	6	2	-	-	3	-	7	2	12
China, Hong Kong	-	1	-	-	-	-	-	-	-	-	-	-	-	-
Cingapura	1	36	-	-	-	-	-	1	-	-	-	-	-	-
Filipinas	5	17	1	-	-	-	1	-	1	6	-	1	1	-
Índia	4	82	-	4	1	-	-	-	-	4	-	4	-	1
Indonésia	-	8	-	-	-	-	-	1	-	-	-	1	-	1
Irã	-	6	-	-	-	-	-	-	-	-	-	-	-	-
Israel	97	393	8	-	7	4	6	10	-	3	4	16	6	-
Japão	15	37	2	-	-	-	-	3	1	-	1	-	-	3
Líbano	-	4	-	-	-	-	-	1	-	-	-	1	-	-
Malásia	-	32	-	-	-	-	-	-	-	1	-	-	-	-
Paquistão	-	1	-	-	-	-	-	-	-	-	-	-	-	-
República da Coreia	57	142	5	6	5	9	-	-	3	-	3	9	4	9
Síria	-	3	-	-	-	-	-	-	-	-	-	-	-	1
Tailândia	4	13	-	-	-	-	-	1	-	-	-	-	-	1
Taiwan	-	9	-	-	-	-	-	-	-	-	-	3	-	-
Outros países da Ásia	5	32	-	1	1	1	-	3	-	1	-	1	1	3

Fonte: Departamento de Polícia Federal e Ministério do Turismo.

## 2.5 - Chegadas de turistas pelo Ceará

## 2.5.3 - Chegadas de turistas pelo Ceará, segundo Continentes e países de residência permanente - Via aérea - 2017-2018

(continuação)

Continentes e países de residência permanente	Chegadas de turistas por via aérea											
	Julho		Agosto		Setembro		Outubro		Novembro		Dezembro	
	2017	2018	2017	2018	2017	2018	2017	2018	2017	2018	2017	2018
<b>Brasil</b>	<b>8.713</b>	<b>10.175</b>	<b>7.370</b>	<b>10.494</b>	<b>5.429</b>	<b>9.454</b>	<b>7.929</b>	<b>12.246</b>	<b>9.640</b>	<b>15.785</b>	<b>9.401</b>	<b>14.754</b>
<b>África</b>	<b>136</b>	<b>74</b>	<b>114</b>	<b>207</b>	<b>83</b>	<b>155</b>	<b>122</b>	<b>213</b>	<b>150</b>	<b>284</b>	<b>145</b>	<b>193</b>
África do Sul	1	-	1	-	-	1	1	6	-	4	-	-
Angola	2	3	-	7	-	1	1	-	2	1	2	1
Cabo Verde	109	59	92	160	68	106	99	173	120	222	118	114
Egito	-	-	1	4	-	1	1	-	-	1	-	-
Gana	-	-	-	1	-	6	1	-	2	-	-	-
Marrocos	4	4	3	4	2	4	-	4	4	7	4	12
Moçambique	-	-	-	-	-	-	-	-	-	1	-	-
Nigéria	-	1	-	-	-	4	-	-	-	1	-	-
Quênia	-	-	-	-	-	1	-	6	-	1	-	1
Tunísia	-	-	-	4	1	-	1	3	-	13	-	7
Outros países da África	20	7	17	27	12	31	18	21	22	33	21	58
<b>América Central e Caribe</b>	<b>4</b>	<b>62</b>	<b>6</b>	<b>48</b>	<b>3</b>	<b>35</b>	<b>8</b>	<b>51</b>	<b>3</b>	<b>89</b>	<b>7</b>	<b>88</b>
Costa Rica	1	1	-	3	-	6	1	9	-	13	1	16
Cuba	-	22	1	16	-	3	1	15	1	13	-	18
El Salvador	-	-	1	1	-	1	-	-	-	4	-	1
Guatemala	-	-	-	4	1	-	1	1	-	3	1	4
Haiti	2	4	2	-	-	1	2	-	2	6	2	3
Honduras	-	-	-	-	-	1	-	3	-	7	-	1
Nicarágua	-	1	-	1	-	1	-	-	-	3	-	-
Panamá	-	31	-	22	-	15	-	19	-	30	-	41
República Dominicana	-	1	2	-	2	3	2	3	-	6	3	1
Trinidad e Tobago	-	1	-	-	-	-	-	-	-	1	-	-
Outros países da América Central e Caribe	1	1	-	1	-	4	1	1	-	3	-	3
<b>América do Norte</b>	<b>216</b>	<b>303</b>	<b>183</b>	<b>227</b>	<b>135</b>	<b>245</b>	<b>197</b>	<b>274</b>	<b>239</b>	<b>745</b>	<b>228</b>	<b>1.038</b>
Canadá	9	21	8	16	6	38	9	46	10	152	10	86
Estados Unidos	202	269	171	186	126	191	184	201	224	569	218	928
México	5	13	4	25	3	16	4	27	5	24	-	24
<b>América do Sul</b>	<b>1.658</b>	<b>1.608</b>	<b>1.396</b>	<b>1.066</b>	<b>1.031</b>	<b>1.355</b>	<b>1.510</b>	<b>878</b>	<b>1.827</b>	<b>1.037</b>	<b>1.785</b>	<b>1.084</b>
Argentina	1.322	1.391	1.120	788	825	1.005	1.204	569	1.463	612	1.428	707
Bolívia	3	6	2	-	2	1	2	1	3	3	-	10
Chile	3	6	3	4	-	6	3	4	4	6	4	4
Colômbia	303	160	257	200	189	260	276	244	335	291	327	297
Equador	5	9	-	25	3	16	5	24	6	46	6	18
Guiana	-	-	-	-	-	9	-	-	-	1	-	7
Guiana Francesa	-	-	-	-	-	1	-	-	-	-	-	-
Paraguai	3	-	3	3	2	3	3	-	-	-	-	4
Peru	4	4	3	16	2	16	4	6	4	49	4	16
Suriname	4	1	3	1	2	1	3	6	-	1	4	1
Uruguai	5	7	-	10	3	9	5	9	6	6	6	4
Venezuela	6	24	5	19	3	28	5	15	6	22	6	16
<b>Ásia</b>	<b>29</b>	<b>55</b>	<b>22</b>	<b>80</b>	<b>16</b>	<b>245</b>	<b>16</b>	<b>139</b>	<b>33</b>	<b>144</b>	<b>22</b>	<b>96</b>
Arábia Saudita	-	-	-	1	-	1	-	-	-	-	-	-
Bangladesh	-	-	-	-	-	-	-	-	-	-	-	-
China	3	10	3	7	2	13	-	9	4	7	-	10
China, Hong Kong	-	-	-	1	-	-	-	-	-	-	-	-
Cingapura	-	-	-	-	-	34	-	-	1	1	-	-
Filipinas	-	-	-	3	-	4	-	-	1	-	-	3
Índia	1	4	1	15	-	9	-	25	-	10	1	6
Indonésia	-	1	-	-	-	1	-	-	-	3	-	-
Irã	-	1	-	-	-	-	-	-	-	1	-	4
Israel	12	16	10	21	7	146	11	62	13	78	13	37
Japão	4	4	-	7	-	10	3	3	4	6	-	1
Líbano	-	1	-	-	-	-	-	-	-	-	-	1
Malásia	-	-	-	4	-	16	-	-	-	1	-	10
Paquistão	-	1	-	-	-	-	-	-	-	-	-	-
República da Coreia	8	16	7	16	5	7	-	33	9	22	8	15
Síria	-	-	-	-	-	-	-	-	-	1	-	1
Tailândia	1	-	-	-	1	1	1	3	1	3	-	4
Taiwan	-	-	-	4	-	-	-	1	-	1	-	-
Outros países da Ásia	-	1	1	1	1	3	1	3	-	10	-	4

Fonte: Departamento de Polícia Federal e Ministério do Turismo.

## 2.5 - Chegadas de turistas pelo Ceará

## 2.5.3 - Chegadas de turistas pelo Ceará, segundo Continentes e países de residência permanente - Via aérea - 2017-2018

(continuação)

Continentes e países de residência permanente	Chegadas de turistas por via aérea													
	Total		Janeiro		Fevereiro		Março		Abril		Maio		Junho	
	2017	2018	2017	2018	2017	2018	2017	2018	2017	2018	2017	2018	2017	2018
<b>Europa</b>	<b>56.996</b>	<b>82.411</b>	<b>4.259</b>	<b>3.661</b>	<b>4.109</b>	<b>3.501</b>	<b>3.258</b>	<b>3.821</b>	<b>2.648</b>	<b>2.865</b>	<b>2.339</b>	<b>3.084</b>	<b>3.254</b>	<b>4.752</b>
Alemanha	6.605	10.793	493	408	476	340	379	415	308	239	273	256	377	486
Áustria	882	1.374	66	27	64	33	51	18	41	24	36	34	50	43
Bélgica	972	2.022	73	65	70	41	56	49	45	43	40	80	55	177
Bulgária	15	66	-	1	2	3	-	3	-	-	-	1	-	1
Croácia	9	97	1	3	-	3	1	3	-	3	-	1	1	1
Dinamarca	347	728	26	22	25	38	20	18	16	31	14	46	20	65
Eslováquia	40	91	4	4	4	1	3	1	-	7	-	4	3	1
Eslovênia	198	345	16	12	15	18	-	1	10	1	9	7	12	6
Espanha	3.817	3.101	285	120	275	135	219	171	178	139	158	123	218	244
Estônia	15	76	2	1	-	1	-	4	-	1	-	6	2	13
Finlândia	175	255	13	28	13	13	10	7	8	7	7	6	10	16
França	12.368	21.104	923	684	892	1.001	709	773	576	770	511	872	706	1.322
Grécia	86	223	6	15	6	13	5	6	4	4	4	10	5	15
Holanda	3.025	7.837	226	166	218	201	173	143	141	62	125	535	173	492
Hungria	116	217	9	4	9	10	7	3	6	4	5	12	7	12
Irlanda	215	291	16	12	16	7	12	13	10	10	9	15	12	27
Itália	10.440	11.884	779	1.004	753	637	599	699	486	643	431	334	596	682
Letônia	24	55	-	-	3	-	-	1	-	1	-	-	-	12
Lituânia	123	231	10	19	9	4	7	9	6	3	-	3	7	7
Luxemburgo	71	113	6	3	-	4	5	4	4	3	-	6	5	9
Noruega	882	1.757	66	46	64	67	51	77	41	18	36	49	50	171
Polônia	920	1.919	69	33	66	31	53	33	43	21	38	27	52	31
Portugal	7.382	8.438	551	590	532	569	423	1.024	344	557	305	401	421	475
Reino Unido	2.161	1.871	161	59	156	61	124	108	101	50	89	72	123	140
República Tcheca	152	317	11	13	11	4	9	9	7	4	6	9	9	7
Romênia	89	135	7	12	7	4	5	1	4	6	-	-	5	1
Rússia	172	412	13	12	12	16	10	16	8	12	7	12	10	31
Sérvia	25	37	2	6	2	-	2	1	-	-	1	4	2	4
Suécia	477	981	36	49	34	50	27	25	22	25	20	35	27	80
Suíça	4.967	5.237	371	235	358	186	285	170	231	166	205	103	283	155
Turquia	65	165	6	3	5	1	4	6	3	1	3	3	4	9
Ucrânia	51	95	4	1	4	3	3	4	-	3	2	9	3	1
Outros países da Europa	110	144	8	4	8	6	6	6	5	7	5	9	6	16
<b>Oceania</b>	<b>43</b>	<b>69</b>	<b>3</b>	<b>2</b>	<b>3</b>	<b>-</b>	<b>3</b>	<b>2</b>	<b>2</b>	<b>-</b>	<b>2</b>	<b>1</b>	<b>1</b>	<b>1</b>
Austrália	32	50	3	1	3	-	2	1	2	-	2	1	-	1
Nova Zelândia	11	16	-	1	-	-	1	1	-	-	-	-	1	-
Outros países da Oceania	-	3	-	-	-	-	-	-	-	-	-	-	-	-
<b>Países não especificados</b>	<b>-</b>	<b>-</b>	<b>-</b>	<b>-</b>	<b>-</b>	<b>-</b>	<b>-</b>	<b>-</b>	<b>-</b>	<b>-</b>	<b>-</b>	<b>-</b>	<b>-</b>	<b>-</b>

Fonte: Departamento de Polícia Federal e Ministério do Turismo.

## 2.5 - Chegadas de turistas pelo Ceará

## 2.5.3 - Chegadas de turistas pelo Ceará, segundo Continentes e países de residência permanente - Via aérea - 2017-2018

(Conclusão)

Continentes e países de residência permanente	Chegadas de turistas por via aérea											
	Julho		Agosto		Setembro		Outubro		Novembro		Dezembro	
	2017	2018	2017	2018	2017	2018	2017	2018	2017	2018	2017	2018
<b>Europa</b>	<b>6.664</b>	<b>8.070</b>	<b>5.643</b>	<b>8.860</b>	<b>4.157</b>	<b>7.404</b>	<b>6.070</b>	<b>10.675</b>	<b>7.388</b>	<b>13.470</b>	<b>7.207</b>	<b>12.248</b>
Alemanha	772	868	654	989	482	1.435	703	1.691	854	2.068	834	1.598
Áustria	103	133	87	103	64	98	94	328	114	359	112	174
Bélgica	114	238	96	146	71	182	103	336	126	381	123	284
Bulgária	-	1	-	1	2	25	3	9	4	9	4	12
Croácia	-	7	-	7	1	10	2	22	3	15	-	22
Dinamarca	41	126	34	52	25	56	37	80	45	108	44	86
Eslováquia	-	3	5	-	4	3	5	34	6	24	6	9
Eslovênia	25	7	21	15	15	24	22	111	27	109	26	34
Espanha	446	237	378	344	278	299	406	371	494	556	482	362
Estônia	-	-	3	-	2	6	3	16	3	18	-	10
Finlândia	20	10	17	4	13	10	19	35	23	64	22	55
França	1.446	2.819	1.225	3.019	902	1.638	1.316	2.670	1.600	2.803	1.562	2.733
Grécia	10	12	9	13	6	24	9	31	11	46	11	34
Holanda	354	1.067	299	696	221	905	322	986	391	1.307	382	1.277
Hungria	15	24	13	9	-	15	13	59	16	56	16	9
Irlanda	25	15	21	19	16	25	23	68	28	28	27	52
Itália	1.221	899	1.034	1.910	762	849	1.111	948	1.350	1.662	1.318	1.617
Letônia	4	-	-	6	3	-	4	7	5	15	5	13
Lituânia	15	-	13	-	9	10	14	44	17	61	16	71
Luxemburgo	9	21	8	10	6	15	8	7	10	15	10	16
Noruega	103	192	87	65	64	129	94	223	114	389	112	331
Polônia	108	21	91	80	67	83	98	443	119	949	116	167
Portugal	863	506	731	868	539	624	786	591	955	690	932	1.543
Reino Unido	253	180	214	148	158	204	230	268	279	262	273	319
República Tcheca	18	10	15	10	11	21	16	67	20	96	19	67
Romênia	11	13	9	13	7	6	10	25	12	33	12	21
Rússia	20	18	17	24	13	30	18	50	22	123	22	68
Sérvia	3	-	-	3	2	3	3	3	4	6	4	7
Suécia	56	55	47	22	35	65	51	132	62	130	60	313
Suíça	581	562	492	247	362	577	529	988	643	965	627	883
Turquia	9	9	7	9	5	12	-	9	10	81	9	22
Ucrânia	6	10	5	18	4	3	6	10	7	18	7	15
Outros países da Europa	13	7	11	10	8	18	12	13	14	24	14	24
<b>Oceania</b>	<b>6</b>	<b>3</b>	<b>6</b>	<b>6</b>	<b>4</b>	<b>15</b>	<b>6</b>	<b>16</b>	<b>-</b>	<b>16</b>	<b>7</b>	<b>7</b>
Austrália	4	3	4	3	3	12	4	10	-	12	5	6
Nova Zelândia	2	-	2	3	1	3	2	3	-	4	2	1
Outros países da Oceania	-	-	-	-	-	-	-	3	-	-	-	-
<b>Países não especificados</b>	<b>-</b>	<b>-</b>	<b>-</b>	<b>-</b>	<b>-</b>	<b>-</b>	<b>-</b>	<b>-</b>	<b>-</b>	<b>-</b>	<b>-</b>	<b>-</b>

Fonte: Departamento de Polícia Federal e Ministério do Turismo.

## 2.5 - Chegadas de turistas pelo Ceará

2.5.4 - Chegadas de turistas pelo Ceará, segundo Continentes e países de residência permanente - Via marítima - 2017-2018

(continua)

Continentes e países de residência permanente	Chegadas de turistas por via marítima													
	Total		Janeiro		Fevereiro		Março		Abril		Maio		Junho	
	2017	2018	2017	2018	2017	2018	2017	2018	2017	2018	2017	2018	2017	2018
<b>Total</b>	<b>94</b>	<b>5.181</b>	<b>7</b>	<b>1.919</b>	<b>5</b>	<b>3.192</b>	<b>-</b>	<b>6</b>	<b>5</b>	<b>9</b>	<b>43</b>	<b>2</b>	<b>5</b>	<b>1</b>
<b>África</b>	<b>14</b>	<b>20</b>	<b>-</b>	<b>8</b>	<b>-</b>	<b>1</b>	<b>-</b>	<b>-</b>	<b>2</b>	<b>6</b>	<b>6</b>	<b>-</b>	<b>2</b>	<b>-</b>
África do Sul	12	17	-	8	-	-	-	-	2	6	5	-	2	-
Angola	-	1	-	-	-	1	-	-	-	-	-	-	-	-
Cabo Verde	1	-	-	-	-	-	-	-	-	-	-	-	-	-
Egito	-	-	-	-	-	-	-	-	-	-	-	-	-	-
Gana	-	-	-	-	-	-	-	-	-	-	-	-	-	-
Marrocos	-	-	-	-	-	-	-	-	-	-	-	-	-	-
Moçambique	-	-	-	-	-	-	-	-	-	-	-	-	-	-
Nigéria	-	-	-	-	-	-	-	-	-	-	-	-	-	-
Quênia	-	-	-	-	-	-	-	-	-	-	-	-	-	-
Tunísia	-	-	-	-	-	-	-	-	-	-	-	-	-	-
Outros países da África	1	2	-	-	-	-	-	-	-	-	1	-	-	-
<b>América Central e Caribe</b>	<b>1</b>	<b>3</b>	<b>-</b>	<b>2</b>	<b>-</b>	<b>1</b>	<b>-</b>	<b>-</b>	<b>-</b>	<b>-</b>	<b>1</b>	<b>-</b>	<b>-</b>	<b>-</b>
Costa Rica	-	1	-	-	-	1	-	-	-	-	-	-	-	-
Cuba	-	-	-	-	-	-	-	-	-	-	-	-	-	-
El Salvador	-	-	-	-	-	-	-	-	-	-	-	-	-	-
Guatemala	1	-	-	-	-	-	-	-	-	-	1	-	-	-
Haiti	-	-	-	-	-	-	-	-	-	-	-	-	-	-
Honduras	-	-	-	-	-	-	-	-	-	-	-	-	-	-
Nicarágua	-	-	-	-	-	-	-	-	-	-	-	-	-	-
Panamá	-	-	-	-	-	-	-	-	-	-	-	-	-	-
República Dominicana	-	-	-	-	-	-	-	-	-	-	-	-	-	-
Trinidad e Tobago	-	-	-	-	-	-	-	-	-	-	-	-	-	-
Outros países da América Central e Caribe	-	2	-	2	-	-	-	-	-	-	-	-	-	-
<b>América do Norte</b>	<b>4</b>	<b>2.087</b>	<b>-</b>	<b>325</b>	<b>2</b>	<b>1.762</b>	<b>-</b>	<b>-</b>	<b>-</b>	<b>-</b>	<b>-</b>	<b>-</b>	<b>-</b>	<b>-</b>
Canadá	-	547	-	69	-	478	-	-	-	-	-	-	-	-
Estados Unidos	4	1.538	-	256	2	1.282	-	-	-	-	-	-	-	-
México	-	2	-	-	-	2	-	-	-	-	-	-	-	-
<b>América do Sul</b>	<b>3</b>	<b>117</b>	<b>-</b>	<b>8</b>	<b>2</b>	<b>109</b>	<b>-</b>	<b>-</b>	<b>-</b>	<b>-</b>	<b>1</b>	<b>-</b>	<b>-</b>	<b>-</b>
Argentina	3	101	-	5	2	96	-	-	-	-	1	-	-	-
Bolívia	-	-	-	-	-	-	-	-	-	-	-	-	-	-
Chile	-	3	-	2	-	1	-	-	-	-	-	-	-	-
Colômbia	-	8	-	1	-	7	-	-	-	-	-	-	-	-
Equador	-	-	-	-	-	-	-	-	-	-	-	-	-	-
Guiana	-	-	-	-	-	-	-	-	-	-	-	-	-	-
Guiana Francesa	-	-	-	-	-	-	-	-	-	-	-	-	-	-
Paraguai	-	-	-	-	-	-	-	-	-	-	-	-	-	-
Peru	-	-	-	-	-	-	-	-	-	-	-	-	-	-
Suriname	-	-	-	-	-	-	-	-	-	-	-	-	-	-
Uruguai	-	3	-	-	-	3	-	-	-	-	-	-	-	-
Venezuela	-	2	-	-	-	2	-	-	-	-	-	-	-	-
<b>Ásia</b>	<b>1</b>	<b>111</b>	<b>-</b>	<b>57</b>	<b>-</b>	<b>44</b>	<b>-</b>	<b>-</b>	<b>-</b>	<b>-</b>	<b>-</b>	<b>-</b>	<b>-</b>	<b>-</b>
Arábia Saudita	-	-	-	-	-	-	-	-	-	-	-	-	-	-
Bangladesh	-	-	-	-	-	-	-	-	-	-	-	-	-	-
China	-	66	-	32	-	28	-	-	-	-	-	-	-	-
China, Hong Kong	-	-	-	-	-	-	-	-	-	-	-	-	-	-
Cingapura	-	1	-	-	-	1	-	-	-	-	-	-	-	-
Filipinas	-	5	-	4	-	1	-	-	-	-	-	-	-	-
Índia	1	1	-	-	-	-	-	-	-	-	-	-	-	-
Indonésia	-	-	-	-	-	-	-	-	-	-	-	-	-	-
Irã	-	-	-	-	-	-	-	-	-	-	-	-	-	-
Israel	-	4	-	-	-	4	-	-	-	-	-	-	-	-
Japão	-	18	-	12	-	4	-	-	-	-	-	-	-	-
Líbano	-	-	-	-	-	-	-	-	-	-	-	-	-	-
Malásia	-	6	-	6	-	-	-	-	-	-	-	-	-	-
Paquistão	-	-	-	-	-	-	-	-	-	-	-	-	-	-
República da Coreia	-	2	-	1	-	-	-	-	-	-	-	-	-	-
Síria	-	-	-	-	-	-	-	-	-	-	-	-	-	-
Tailândia	-	-	-	-	-	-	-	-	-	-	-	-	-	-
Taiwan	-	8	-	2	-	6	-	-	-	-	-	-	-	-
Outros países da Ásia	-	-	-	-	-	-	-	-	-	-	-	-	-	-

Fonte: Departamento de Polícia Federal e Ministério do Turismo.

## 2.5 - Chegadas de turistas pelo Ceará

2.5.4 - Chegadas de turistas pelo Ceará, segundo Continentes e países de residência permanente - Via marítima - 2017-2018

(continuação)

Continentes e países de residência permanente	Chegadas de turistas por via marítima											
	Julho		Agosto		Setembro		Outubro		Novembro		Dezembro	
	2017	2018	2017	2018	2017	2018	2017	2018	2017	2018	2017	2018
<b>Brasil</b>	8	26	-	5	11	2	9	11	1	1	-	7
<b>África</b>	1	2	-	-	1	-	2	3	-	-	-	-
África do Sul	-	-	-	-	1	-	2	3	-	-	-	-
Angola	-	-	-	-	-	-	-	-	-	-	-	-
Cabo Verde	1	-	-	-	-	-	-	-	-	-	-	-
Egito	-	-	-	-	-	-	-	-	-	-	-	-
Gana	-	-	-	-	-	-	-	-	-	-	-	-
Marrocos	-	-	-	-	-	-	-	-	-	-	-	-
Moçambique	-	-	-	-	-	-	-	-	-	-	-	-
Nigéria	-	-	-	-	-	-	-	-	-	-	-	-
Quênia	-	-	-	-	-	-	-	-	-	-	-	-
Tunísia	-	-	-	-	-	-	-	-	-	-	-	-
Outros países da África	-	2	-	-	-	-	-	-	-	-	-	-
<b>América Central e Caribe</b>	-	-	-	-	-	-	-	-	-	-	-	-
Costa Rica	-	-	-	-	-	-	-	-	-	-	-	-
Cuba	-	-	-	-	-	-	-	-	-	-	-	-
El Salvador	-	-	-	-	-	-	-	-	-	-	-	-
Guatemala	-	-	-	-	-	-	-	-	-	-	-	-
Haiti	-	-	-	-	-	-	-	-	-	-	-	-
Honduras	-	-	-	-	-	-	-	-	-	-	-	-
Nicarágua	-	-	-	-	-	-	-	-	-	-	-	-
Panamá	-	-	-	-	-	-	-	-	-	-	-	-
República Dominicana	-	-	-	-	-	-	-	-	-	-	-	-
Trinidad e Tobago	-	-	-	-	-	-	-	-	-	-	-	-
Outros países da América Central e Caribe	-	-	-	-	-	-	-	-	-	-	-	-
<b>América do Norte</b>	-	-	-	-	1	-	1	-	-	-	-	-
Canadá	-	-	-	-	-	-	-	-	-	-	-	-
Estados Unidos	-	-	-	-	1	-	1	-	-	-	-	-
México	-	-	-	-	-	-	-	-	-	-	-	-
<b>América do Sul</b>	-	-	-	-	-	-	-	-	-	-	-	-
Argentina	-	-	-	-	-	-	-	-	-	-	-	-
Bolívia	-	-	-	-	-	-	-	-	-	-	-	-
Chile	-	-	-	-	-	-	-	-	-	-	-	-
Colômbia	-	-	-	-	-	-	-	-	-	-	-	-
Equador	-	-	-	-	-	-	-	-	-	-	-	-
Guiana	-	-	-	-	-	-	-	-	-	-	-	-
Guiana Francesa	-	-	-	-	-	-	-	-	-	-	-	-
Paraguai	-	-	-	-	-	-	-	-	-	-	-	-
Peru	-	-	-	-	-	-	-	-	-	-	-	-
Suriname	-	-	-	-	-	-	-	-	-	-	-	-
Uruguai	-	-	-	-	-	-	-	-	-	-	-	-
Venezuela	-	-	-	-	-	-	-	-	-	-	-	-
<b>Ásia</b>	-	7	-	-	-	-	1	2	-	-	-	1
Arábia Saudita	-	-	-	-	-	-	-	-	-	-	-	-
Bangladesh	-	-	-	-	-	-	-	-	-	-	-	-
China	-	6	-	-	-	-	-	-	-	-	-	-
China, Hong Kong	-	-	-	-	-	-	-	-	-	-	-	-
Cingapura	-	-	-	-	-	-	-	-	-	-	-	-
Filipinas	-	-	-	-	-	-	-	-	-	-	-	-
Índia	-	1	-	-	-	-	1	-	-	-	-	-
Indonésia	-	-	-	-	-	-	-	-	-	-	-	-
Irã	-	-	-	-	-	-	-	-	-	-	-	-
Israel	-	-	-	-	-	-	-	-	-	-	-	-
Japão	-	-	-	-	-	-	-	2	-	-	-	-
Líbano	-	-	-	-	-	-	-	-	-	-	-	-
Malásia	-	-	-	-	-	-	-	-	-	-	-	-
Paquistão	-	-	-	-	-	-	-	-	-	-	-	-
República da Coreia	-	-	-	-	-	-	-	-	-	-	-	1
Síria	-	-	-	-	-	-	-	-	-	-	-	-
Tailândia	-	-	-	-	-	-	-	-	-	-	-	-
Taiwan	-	-	-	-	-	-	-	-	-	-	-	-
Outros países da Ásia	-	-	-	-	-	-	-	-	-	-	-	-

Fonte: Departamento de Polícia Federal e Ministério do Turismo.

## 2.5 - Chegadas de turistas pelo Ceará

2.5.4 - Chegadas de turistas pelo Ceará, segundo Continentes e países de residência permanente - Via marítima - 2017-2018

(continuação)

Continentes e países de residência permanente	Chegadas de turistas por via marítima													
	Total		Janeiro		Fevereiro		Março		Abril		Maio		Junho	
	2017	2018	2017	2018	2017	2018	2017	2018	2017	2018	2017	2018	2017	2018
<b>Europa</b>	<b>71</b>	<b>2.722</b>	<b>7</b>	<b>1.460</b>	<b>1</b>	<b>1.213</b>	<b>-</b>	<b>6</b>	<b>3</b>	<b>3</b>	<b>35</b>	<b>2</b>	<b>3</b>	<b>1</b>
Alemanha	3	217	-	190	-	19	-	-	-	-	2	2	-	-
Áustria	-	12	-	8	-	4	-	-	-	-	-	-	-	-
Bélgica	3	11	-	6	-	5	-	-	-	-	1	-	1	-
Bulgária	-	1	-	-	-	1	-	-	-	-	-	-	-	-
Croácia	-	-	-	-	-	-	-	-	-	-	-	-	-	-
Dinamarca	1	7	-	3	-	1	-	3	-	-	-	-	-	-
Eslováquia	-	-	-	-	-	-	-	-	-	-	-	-	-	-
Eslovênia	-	1	-	-	-	1	-	-	-	-	-	-	-	-
Espanha	4	13	-	9	-	2	-	-	2	1	-	-	-	-
Estônia	1	1	-	-	-	-	-	-	-	-	-	-	1	-
Finlândia	-	4	-	2	-	2	-	-	-	-	-	-	-	-
França	8	71	3	31	-	21	-	-	-	-	1	-	-	-
Grécia	1	2	-	-	-	-	-	-	-	-	1	-	-	-
Holanda	20	26	-	11	-	14	-	-	-	-	16	-	-	-
Hungria	-	1	-	1	-	-	-	-	-	-	-	-	-	-
Irlanda	2	28	-	14	-	12	-	-	-	1	1	-	1	-
Itália	1	15	-	1	-	14	-	-	-	-	-	-	-	-
Letônia	-	-	-	-	-	-	-	-	-	-	-	-	-	-
Lituânia	-	-	-	-	-	-	-	-	-	-	-	-	-	-
Luxemburgo	-	4	-	4	-	-	-	-	-	-	-	-	-	-
Noruega	2	37	-	11	-	23	-	1	-	-	1	-	-	1
Polônia	-	10	-	6	-	4	-	-	-	-	-	-	-	-
Portugal	1	13	-	4	-	8	-	1	-	-	-	-	-	-
Reino Unido	19	2.163	4	1.112	-	1.047	-	-	1	1	9	-	-	-
República Tcheca	-	2	-	-	-	2	-	-	-	-	-	-	-	-
Romênia	1	2	-	-	1	2	-	-	-	-	-	-	-	-
Rússia	-	13	-	11	-	2	-	-	-	-	-	-	-	-
Sérvia	-	-	-	-	-	-	-	-	-	-	-	-	-	-
Suécia	-	16	-	6	-	9	-	1	-	-	-	-	-	-
Suíça	4	27	-	20	-	5	-	-	-	-	3	-	-	-
Turquia	-	-	-	-	-	-	-	-	-	-	-	-	-	-
Ucrânia	-	15	-	-	-	15	-	-	-	-	-	-	-	-
Outros países da Europa	-	10	-	10	-	-	-	-	-	-	-	-	-	-
<b>Oceania</b>	<b>-</b>	<b>121</b>	<b>-</b>	<b>59</b>	<b>-</b>	<b>62</b>	<b>-</b>	<b>-</b>	<b>-</b>	<b>-</b>	<b>-</b>	<b>-</b>	<b>-</b>	<b>-</b>
Austrália	-	109	-	50	-	59	-	-	-	-	-	-	-	-
Nova Zelândia	-	12	-	9	-	3	-	-	-	-	-	-	-	-
Outros países da Oceania	-	-	-	-	-	-	-	-	-	-	-	-	-	-
<b>Países não especificados</b>	<b>-</b>	<b>-</b>	<b>-</b>	<b>-</b>	<b>-</b>	<b>-</b>	<b>-</b>	<b>-</b>	<b>-</b>	<b>-</b>	<b>-</b>	<b>-</b>	<b>-</b>	<b>-</b>

Fonte: Departamento de Polícia Federal e Ministério do Turismo.



**2.5 - Chegadas de turistas pelo Ceará**

2.5.4 - Chegadas de turistas pelo Ceará, segundo Continentes e países de residência permanente - Via marítima - 2017-2018

(Conclusão)

Continentes e países de residência permanente	Chegadas de turistas por via marítima											
	Julho		Agosto		Setembro		Outubro		Novembro		Dezembro	
	2017	2018	2017	2018	2017	2018	2017	2018	2017	2018	2017	2018
<b>Europa</b>	7	17	-	5	9	2	5	6	1	1	-	6
Alemanha	1	-	-	2	-	-	-	1	-	-	-	3
Áustria	-	-	-	-	-	-	-	-	-	-	-	-
Bélgica	-	-	-	-	1	-	-	-	-	-	-	-
Bulgária	-	-	-	-	-	-	-	-	-	-	-	-
Croácia	-	-	-	-	-	-	-	-	-	-	-	-
Dinamarca	-	-	-	-	1	-	-	-	-	-	-	-
Eslováquia	-	-	-	-	-	-	-	-	-	-	-	-
Eslovênia	-	-	-	-	-	-	-	-	-	-	-	-
Espanha	-	-	-	-	2	-	-	1	-	-	-	-
Estônia	-	1	-	-	-	-	-	-	-	-	-	-
Finlândia	-	-	-	-	-	-	-	-	-	-	-	-
França	-	14	-	1	2	2	1	1	1	-	-	1
Grécia	-	-	-	-	-	-	-	-	-	-	-	2
Holanda	3	1	-	-	1	-	-	-	-	-	-	-
Hungria	-	-	-	-	-	-	-	-	-	-	-	-
Irlanda	-	-	-	-	-	-	-	-	-	1	-	-
Itália	-	-	-	-	1	-	-	-	-	-	-	-
Letônia	-	-	-	-	-	-	-	-	-	-	-	-
Lituânia	-	-	-	-	-	-	-	-	-	-	-	-
Luxemburgo	-	-	-	-	-	-	-	-	-	-	-	-
Noruega	-	-	-	-	-	-	1	1	-	-	-	-
Polônia	-	-	-	-	-	-	-	-	-	-	-	-
Portugal	-	-	-	-	1	-	-	-	-	-	-	-
Reino Unido	2	1	-	2	-	-	3	-	-	-	-	-
República Tcheca	-	-	-	-	-	-	-	-	-	-	-	-
Romênia	-	-	-	-	-	-	-	-	-	-	-	-
Rússia	-	-	-	-	-	-	-	-	-	-	-	-
Sérvia	-	-	-	-	-	-	-	-	-	-	-	-
Suécia	-	-	-	-	-	-	-	-	-	-	-	-
Suíça	1	-	-	-	-	-	-	2	-	-	-	-
Turquia	-	-	-	-	-	-	-	-	-	-	-	-
Ucrânia	-	-	-	-	-	-	-	-	-	-	-	-
Outros países da Europa	-	-	-	-	-	-	-	-	-	-	-	-
<b>Oceania</b>	-	-	-	-	-	-	-	-	-	-	-	-
Austrália	-	-	-	-	-	-	-	-	-	-	-	-
Nova Zelândia	-	-	-	-	-	-	-	-	-	-	-	-
Outros países da Oceania	-	-	-	-	-	-	-	-	-	-	-	-
<b>Países não especificados</b>	-	-	-	-	-	-	-	-	-	-	-	-

Fonte: Departamento de Polícia Federal e Ministério do Turismo.

## 2.6 - Chegadas de turistas pelo Distrito Federal

2.6.1 - Chegadas de turistas pelo Distrito Federal, por vias de acesso, segundo Continentes e países de residência permanente - 2017-2018

(Continua)

Continentes e países de residência permanente	Chegadas de turistas									
	Total		Vias de acesso							
			Aérea		Terrestre		Marítima		Fluvial	
	2017	2018	2017	2018	2017	2018	2017	2018	2017	2018
<b>Total</b>	<b>76.747</b>	<b>75.672</b>	<b>76.747</b>	<b>75.672</b>	..	..	..	..	..	..
<b>África</b>	<b>204</b>	<b>328</b>	<b>204</b>	<b>328</b>	..	..	..	..	..	..
África do Sul	22	27	22	27	..	..	..	..	..	..
Angola	11	44	11	44	..	..	..	..	..	..
Cabo Verde	31	41	31	41	..	..	..	..	..	..
Egito	-	2	-	2	..	..	..	..	..	..
Gana	19	10	19	10	..	..	..	..	..	..
Marrocos	6	26	6	26	..	..	..	..	..	..
Moçambique	-	4	-	4	..	..	..	..	..	..
Nigéria	5	8	5	8	..	..	..	..	..	..
Quênia	-	2	-	2	..	..	..	..	..	..
Tunísia	-	4	-	4	..	..	..	..	..	..
Outros países da África	110	160	110	160	..	..	..	..	..	..
<b>América Central e Caribe</b>	<b>2.787</b>	<b>1.686</b>	<b>2.787</b>	<b>1.686</b>	..	..	..	..	..	..
Costa Rica	514	201	514	201	..	..	..	..	..	..
Cuba	1.154	492	1.154	492	..	..	..	..	..	..
El Salvador	108	84	108	84	..	..	..	..	..	..
Guatemala	101	96	101	96	..	..	..	..	..	..
Haiti	28	59	28	59	..	..	..	..	..	..
Honduras	83	128	83	128	..	..	..	..	..	..
Nicarágua	52	70	52	70	..	..	..	..	..	..
Panamá	514	216	514	216	..	..	..	..	..	..
República Dominicana	116	177	116	177	..	..	..	..	..	..
Trinidad e Tobago	35	37	35	37	..	..	..	..	..	..
Outros países da América Central e Caribe	82	126	82	126	..	..	..	..	..	..
<b>América do Norte</b>	<b>13.688</b>	<b>14.521</b>	<b>13.688</b>	<b>14.521</b>	..	..	..	..	..	..
Canadá	2.054	1.517	2.054	1.517	..	..	..	..	..	..
Estados Unidos	10.916	12.426	10.916	12.426	..	..	..	..	..	..
México	718	578	718	578	..	..	..	..	..	..
<b>América do Sul</b>	<b>40.100</b>	<b>33.071</b>	<b>40.100</b>	<b>33.071</b>	..	..	..	..	..	..
Argentina	35.891	29.833	35.891	29.833	..	..	..	..	..	..
Bolívia	514	64	514	64	..	..	..	..	..	..
Chile	270	366	270	366	..	..	..	..	..	..
Colômbia	1.542	1.204	1.542	1.204	..	..	..	..	..	..
Equador	514	433	514	433	..	..	..	..	..	..
Guiana	30	31	30	31	..	..	..	..	..	..
Guiana Francesa	-	-	-	-	..	..	..	..	..	..
Paraguai	384	98	384	98	..	..	..	..	..	..
Peru	360	397	360	397	..	..	..	..	..	..
Suriname	7	13	7	13	..	..	..	..	..	..
Uruguai	191	168	191	168	..	..	..	..	..	..
Venezuela	397	464	397	464	..	..	..	..	..	..
<b>Ásia</b>	<b>567</b>	<b>868</b>	<b>567</b>	<b>868</b>	..	..	..	..	..	..
Arábia Saudita	3	5	3	5	..	..	..	..	..	..
Bangladesh	3	1	3	1	..	..	..	..	..	..
China	153	197	153	197	..	..	..	..	..	..
China, Hong Kong	2	2	2	2	..	..	..	..	..	..
Cingapura	6	11	6	11	..	..	..	..	..	..
Filipinas	13	17	13	17	..	..	..	..	..	..
Índia	36	63	36	63	..	..	..	..	..	..
Indonésia	1	18	1	18	..	..	..	..	..	..
Irã	-	83	-	83	..	..	..	..	..	..
Israel	51	81	51	81	..	..	..	..	..	..
Japão	173	190	173	190	..	..	..	..	..	..
Líbano	-	7	-	7	..	..	..	..	..	..
Malásia	-	17	-	17	..	..	..	..	..	..
Paquistão	6	6	6	6	..	..	..	..	..	..
República da Coreia	53	54	53	54	..	..	..	..	..	..
Síria	-	5	-	5	..	..	..	..	..	..
Tailândia	-	1	-	1	..	..	..	..	..	..
Taiwan	11	5	11	5	..	..	..	..	..	..
Outros países da Ásia	56	105	56	105	..	..	..	..	..	..

Fonte: Departamento de Polícia Federal e Ministério do Turismo.

**2.6 - Chegadas de turistas pelo Distrito Federal**

2.6.1 - Chegadas de turistas pelo Distrito Federal, por vias de acesso, segundo Continentes e países de residência permanente - 2017-2018

(Conclusão)

Continentes e países de residência permanente	Chegadas de turistas									
	Total		Vias de acesso							
			Aérea		Terrestre		Marítima		Fluvial	
	2017	2018	2017	2018	2017	2018	2017	2018	2017	2018
<b>Europa</b>	<b>19.259</b>	<b>25.024</b>	<b>19.259</b>	<b>25.024</b>	..	..	..	..	..	..
Alemanha	1.503	2.939	1.503	2.939	..	..	..	..	..	..
Áustria	258	249	258	249	..	..	..	..	..	..
Bélgica	1.028	778	1.028	778	..	..	..	..	..	..
Bulgária	20	29	20	29	..	..	..	..	..	..
Croácia	5	16	5	16	..	..	..	..	..	..
Dinamarca	157	240	157	240	..	..	..	..	..	..
Eslováquia	57	57	57	57	..	..	..	..	..	..
Eslovênia	12	25	12	25	..	..	..	..	..	..
Espanha	2.313	3.364	2.313	3.364	..	..	..	..	..	..
Estônia	-	7	-	7	..	..	..	..	..	..
Finlândia	145	111	145	111	..	..	..	..	..	..
França	2.952	2.233	2.952	2.233	..	..	..	..	..	..
Grécia	31	34	31	34	..	..	..	..	..	..
Holanda	327	682	327	682	..	..	..	..	..	..
Hungria	112	120	112	120	..	..	..	..	..	..
Irlanda	108	155	108	155	..	..	..	..	..	..
Itália	1.414	1.704	1.414	1.704	..	..	..	..	..	..
Letônia	-	3	-	3	..	..	..	..	..	..
Lituânia	4	14	4	14	..	..	..	..	..	..
Luxemburgo	6	25	6	25	..	..	..	..	..	..
Noruega	258	137	258	137	..	..	..	..	..	..
Polônia	184	207	184	207	..	..	..	..	..	..
Portugal	5.011	7.635	5.011	7.635	..	..	..	..	..	..
Reino Unido	1.154	1.770	1.154	1.770	..	..	..	..	..	..
República Tcheca	50	83	50	83	..	..	..	..	..	..
Romênia	59	62	59	62	..	..	..	..	..	..
Rússia	127	119	127	119	..	..	..	..	..	..
Sérvia	7	25	7	25	..	..	..	..	..	..
Suécia	211	161	211	161	..	..	..	..	..	..
Suíça	1.669	1.949	1.669	1.949	..	..	..	..	..	..
Turquia	22	23	22	23	..	..	..	..	..	..
Ucrânia	18	19	18	19	..	..	..	..	..	..
Outros países da Europa	37	49	37	49	..	..	..	..	..	..
<b>Oceania</b>	<b>142</b>	<b>174</b>	<b>142</b>	<b>174</b>	..	..	..	..	..	..
Austrália	105	98	105	98	..	..	..	..	..	..
Nova Zelândia	37	75	37	75	..	..	..	..	..	..
Outros países da Oceania	-	1	-	1	..	..	..	..	..	..
<b>Países não especificados</b>	<b>-</b>	<b>-</b>	<b>-</b>	<b>-</b>	..	..	..	..	..	..

Fonte: Departamento de Polícia Federal e Ministério do Turismo.

## 2.6 - Chegadas de turistas pelo Distrito Federal

2.6.2 - Chegadas de turistas pelo Distrito Federal, segundo Continentes e países de residência permanente - 2017-2018

(continua)

Continentes e países de residência permanente	Chegadas de turistas													
	Total		Janeiro		Fevereiro		Março		Abril		Maio		Junho	
	2017	2018	2017	2018	2017	2018	2017	2018	2017	2018	2017	2018	2017	2018
<b>Total</b>	<b>76.747</b>	<b>75.672</b>	<b>8.335</b>	<b>7.868</b>	<b>7.898</b>	<b>7.550</b>	<b>8.425</b>	<b>10.483</b>	<b>5.672</b>	<b>5.386</b>	<b>4.872</b>	<b>4.137</b>	<b>4.869</b>	<b>5.221</b>
<b>África</b>	<b>204</b>	<b>328</b>	<b>22</b>	<b>15</b>	<b>19</b>	<b>17</b>	<b>23</b>	<b>119</b>	<b>11</b>	<b>35</b>	<b>13</b>	<b>28</b>	<b>13</b>	<b>8</b>
África do Sul	22	27	3	3	-	-	3	4	-	3	2	-	2	-
Angola	11	44	-	-	2	3	2	27	-	-	1	5	1	1
Cabo Verde	31	41	4	3	4	3	4	8	-	3	2	12	2	1
Egito	-	2	-	-	-	1	-	1	-	-	-	-	-	-
Gana	19	10	2	1	2	-	2	2	2	-	-	1	1	-
Marrocos	6	26	1	-	-	-	-	10	-	-	1	1	-	2
Moçambique	-	4	-	-	-	-	-	-	-	1	-	1	-	1
Nigéria	5	8	-	1	-	2	-	-	1	1	-	1	-	1
Quênia	-	2	-	-	-	-	-	1	-	-	-	-	-	-
Tunísia	-	4	-	-	-	1	-	1	-	-	-	-	-	-
Outros países da África	110	160	12	7	11	7	12	65	8	27	7	7	7	2
<b>América Central e Caribe</b>	<b>2.787</b>	<b>1.686</b>	<b>303</b>	<b>53</b>	<b>274</b>	<b>137</b>	<b>304</b>	<b>255</b>	<b>208</b>	<b>109</b>	<b>176</b>	<b>116</b>	<b>178</b>	<b>132</b>
Costa Rica	514	201	56	8	53	13	56	36	38	9	33	21	33	15
Cuba	1.154	492	126	19	119	32	127	46	85	29	73	25	73	48
El Salvador	108	84	12	2	11	5	12	12	8	7	7	8	7	8
Guatemala	101	96	12	2	-	12	12	15	8	6	7	9	7	2
Haiti	28	59	-	-	4	4	-	11	3	1	2	4	2	3
Honduras	83	128	9	6	9	11	9	32	6	5	5	7	5	5
Nicarágua	52	70	6	1	-	4	6	18	4	5	4	2	4	6
Panamá	514	216	56	10	53	28	56	31	38	18	33	16	33	24
República Dominicana	116	177	13	3	12	6	13	25	9	21	7	15	7	8
Trinidad e Tobago	35	37	4	1	4	3	4	9	3	2	-	3	2	9
Outros países da América Central e Caribe	82	126	9	1	9	19	9	20	6	6	5	6	5	4
<b>América do Norte</b>	<b>13.688</b>	<b>14.521</b>	<b>1.488</b>	<b>744</b>	<b>1.413</b>	<b>912</b>	<b>1.502</b>	<b>1.364</b>	<b>1.012</b>	<b>873</b>	<b>868</b>	<b>1.063</b>	<b>868</b>	<b>2.000</b>
Canadá	2.054	1.517	223	104	212	128	225	272	152	95	130	106	130	156
Estados Unidos	10.916	12.426	1.187	627	1.127	736	1.198	1.006	807	722	692	914	692	1.787
México	718	578	78	13	74	48	79	86	53	56	46	43	46	57
<b>América do Sul</b>	<b>40.100</b>	<b>33.071</b>	<b>4.356</b>	<b>4.931</b>	<b>4.140</b>	<b>4.029</b>	<b>4.400</b>	<b>4.999</b>	<b>2.967</b>	<b>2.493</b>	<b>2.544</b>	<b>1.539</b>	<b>2.543</b>	<b>1.320</b>
Argentina	35.891	29.833	3.902	4.760	3.705	3.777	3.938	4.501	2.655	2.286	2.276	1.341	2.276	1.113
Bolívia	514	64	56	6	53	5	56	10	38	7	33	1	33	4
Chile	270	366	29	13	28	34	30	23	20	33	17	13	17	11
Colômbia	1.542	1.204	168	68	159	117	169	170	114	55	98	76	98	85
Equador	514	433	56	21	53	23	56	143	38	22	33	31	33	18
Guiana	30	31	-	1	4	-	4	6	3	-	2	4	2	-
Guiana Francesa	-	-	-	-	-	-	-	-	-	-	-	-	-	-
Paraguai	384	98	42	7	40	6	42	21	28	3	24	4	24	11
Peru	360	397	39	12	37	22	39	45	27	36	23	34	23	17
Suriname	7	13	-	-	-	-	1	-	1	2	1	1	-	1
Uruguai	191	168	21	16	20	19	21	14	14	12	12	6	12	6
Venezuela	397	464	43	27	41	26	44	66	29	37	25	28	25	54
<b>Ásia</b>	<b>567</b>	<b>868</b>	<b>59</b>	<b>53</b>	<b>54</b>	<b>55</b>	<b>64</b>	<b>153</b>	<b>43</b>	<b>114</b>	<b>37</b>	<b>47</b>	<b>40</b>	<b>74</b>
Arábia Saudita	3	5	-	1	1	-	1	-	-	-	-	-	-	4
Bangladesh	3	1	-	-	1	-	-	-	1	-	-	-	-	1
China	153	197	17	13	16	8	17	22	11	6	10	24	10	32
China, Hong Kong	2	2	-	-	-	-	-	-	1	-	-	-	-	-
Cingapura	6	11	-	-	-	1	2	1	-	1	-	-	1	-
Filipinas	13	17	2	2	-	-	2	3	1	3	1	-	1	-
Índia	36	63	-	2	5	9	5	8	3	5	3	1	3	8
Indonésia	1	18	-	-	-	-	-	14	-	1	-	-	-	-
Irã	-	83	-	-	-	-	-	-	-	76	-	1	-	-
Israel	51	81	6	4	-	12	6	7	4	8	4	6	4	9
Japão	173	190	19	12	18	8	19	72	13	4	11	11	11	8
Líbano	-	7	-	1	-	-	-	1	-	-	-	-	-	1
Malásia	-	17	-	6	-	6	-	-	-	-	-	-	-	-
Paquistão	6	6	1	2	1	-	-	2	1	-	-	-	1	-
República da Coreia	53	54	6	9	6	3	6	10	4	4	4	1	4	6
Síria	-	5	-	-	-	-	-	-	-	-	-	-	-	-
Tailândia	-	1	-	-	-	-	-	-	-	-	-	-	-	-
Taiwan	11	5	2	-	-	1	-	1	-	2	-	-	1	1
Outros países da Ásia	56	105	6	1	6	7	6	12	4	4	4	3	4	4

Fonte: Departamento de Polícia Federal e Ministério do Turismo.

## 2.6 - Chegadas de turistas pelo Distrito Federal

2.6.2 - Chegadas de turistas pelo Distrito Federal, segundo Continentes e países de residência permanente - 2017-2018

(continuação)

Continentes e países de residência permanente	Chegadas de turistas											
	Julho		Agosto		Setembro		Outubro		Novembro		Dezembro	
	2017	2018	2017	2018	2017	2018	2017	2018	2017	2018	2017	2018
<b>Brasil</b>	<b>5.531</b>	<b>4.819</b>	<b>5.936</b>	<b>5.288</b>	<b>5.807</b>	<b>5.095</b>	<b>6.455</b>	<b>4.899</b>	<b>6.188</b>	<b>6.030</b>	<b>6.759</b>	<b>8.896</b>
<b>África</b>	<b>18</b>	<b>4</b>	<b>17</b>	<b>31</b>	<b>17</b>	<b>16</b>	<b>16</b>	<b>20</b>	<b>15</b>	<b>15</b>	<b>20</b>	<b>20</b>
África do Sul	2	-	2	3	2	2	2	7	2	2	2	3
Angola	1	-	-	3	-	-	2	-	-	1	2	4
Cabo Verde	3	-	3	1	3	3	3	2	-	2	3	3
Egito	-	-	-	-	-	-	-	-	-	-	-	-
Gana	2	-	2	2	2	2	-	1	2	1	2	-
Marrocos	1	1	-	2	1	4	-	-	1	-	1	6
Moçambique	-	-	-	-	-	-	-	-	-	1	-	-
Nigéria	1	-	1	1	1	-	-	1	1	-	-	-
Quênia	-	-	-	-	-	1	-	-	-	-	-	-
Tunísia	-	-	-	-	-	-	-	1	-	-	-	1
Outros países da África	8	3	9	19	8	4	9	8	9	8	10	3
<b>América Central e Caribe</b>	<b>202</b>	<b>153</b>	<b>219</b>	<b>140</b>	<b>213</b>	<b>131</b>	<b>237</b>	<b>145</b>	<b>227</b>	<b>216</b>	<b>246</b>	<b>99</b>
Costa Rica	37	19	40	10	39	19	43	13	41	20	45	18
Cuba	83	75	89	59	87	40	97	42	93	52	102	25
El Salvador	8	6	8	10	8	5	9	6	9	5	9	10
Guatemala	8	5	9	11	9	9	10	3	9	19	10	3
Haiti	2	4	3	6	3	13	3	6	3	7	3	-
Honduras	6	5	7	4	6	11	7	8	7	17	7	17
Nicarágua	4	10	5	5	4	3	5	3	5	12	5	1
Panamá	37	9	40	16	39	16	43	10	41	25	45	13
República Dominicana	8	13	9	11	9	12	10	45	9	14	10	4
Trinidad e Tobago	3	2	3	1	3	-	3	1	3	5	3	1
Outros países da América Central e Caribe	6	5	6	7	6	3	7	8	7	40	7	7
<b>América do Norte</b>	<b>987</b>	<b>952</b>	<b>1.057</b>	<b>1.190</b>	<b>1.034</b>	<b>973</b>	<b>1.150</b>	<b>948</b>	<b>1.103</b>	<b>1.518</b>	<b>1.206</b>	<b>1.984</b>
Canadá	148	110	159	90	155	51	173	112	166	161	181	132
Estados Unidos	787	798	843	1.059	825	861	917	812	879	1.308	962	1.796
México	52	44	55	41	54	61	60	24	58	49	63	56
<b>América do Sul</b>	<b>2.887</b>	<b>1.853</b>	<b>3.099</b>	<b>1.635</b>	<b>3.030</b>	<b>2.168</b>	<b>3.370</b>	<b>1.902</b>	<b>3.230</b>	<b>2.364</b>	<b>3.534</b>	<b>3.838</b>
Argentina	2.586	1.656	2.771	1.370	2.712	1.831	3.016	1.677	2.891	1.986	3.163	3.535
Bolívia	37	1	40	4	39	9	43	2	41	3	45	12
Chile	19	19	21	64	20	59	23	15	22	56	24	26
Colômbia	111	68	119	96	116	76	130	95	124	172	136	126
Equador	37	44	40	19	39	19	43	32	41	38	45	23
Guiana	-	-	3	1	3	6	3	7	3	6	3	-
Guiana Francesa	-	-	-	-	-	-	-	-	-	-	-	-
Paraguai	28	6	30	11	29	8	32	4	31	5	34	12
Peru	26	28	28	33	27	76	30	18	29	40	32	36
Suriname	-	-	1	-	1	3	1	2	1	1	-	3
Uruguai	14	9	15	5	14	37	16	10	15	23	17	11
Venezuela	29	22	31	32	30	44	33	40	32	34	35	54
<b>Ásia</b>	<b>42</b>	<b>75</b>	<b>45</b>	<b>74</b>	<b>43</b>	<b>32</b>	<b>53</b>	<b>66</b>	<b>48</b>	<b>55</b>	<b>39</b>	<b>70</b>
Arábia Saudita	-	-	1	-	-	-	-	-	-	-	-	-
Bangladesh	-	-	-	-	-	-	-	-	1	-	-	-
China	11	13	12	26	11	4	13	22	12	13	13	14
China, Hong Kong	-	1	-	-	-	-	1	-	-	1	-	-
Cingapura	-	-	1	1	1	1	1	1	-	-	-	5
Filipinas	1	1	1	-	1	-	1	2	1	1	1	5
Índia	3	2	3	7	3	2	4	3	4	5	-	11
Indonésia	-	-	-	-	-	-	1	1	-	2	-	-
Irã	-	-	-	2	-	1	-	1	-	2	-	-
Israel	4	2	4	8	4	2	5	5	5	8	5	10
Japão	12	8	13	20	13	6	15	24	14	5	15	12
Líbano	-	-	-	2	-	2	-	-	-	-	-	-
Malásia	-	-	-	-	-	1	-	4	-	-	-	-
Paquistão	1	-	1	-	-	1	-	-	-	1	-	-
República da Coreia	4	3	5	2	4	2	5	1	5	11	-	2
Síria	-	-	-	2	-	-	-	-	-	-	-	3
Tailândia	-	-	-	-	-	-	-	-	-	1	-	-
Taiwan	2	-	-	-	2	-	2	-	2	-	-	-
Outros países da Ásia	4	45	4	4	4	10	5	2	4	5	5	8

Fonte: Departamento de Polícia Federal e Ministério do Turismo.

**2.6 - Chegadas de turistas pelo Distrito Federal**

2.6.2 - Chegadas de turistas pelo Distrito Federal, segundo Continentes e países de residência permanente - 2017-2018

(continuação)

Continentes e países de residência permanente	Chegadas de turistas													
	Total		Janeiro		Fevereiro		Março		Abril		Maio		Junho	
	2017	2018	2017	2018	2017	2018	2017	2018	2017	2018	2017	2018	2017	2018
<b>Europa</b>	<b>19.259</b>	<b>25.024</b>	<b>2.092</b>	<b>2.062</b>	<b>1.983</b>	<b>2.394</b>	<b>2.117</b>	<b>3.562</b>	<b>1.420</b>	<b>1.744</b>	<b>1.225</b>	<b>1.334</b>	<b>1.218</b>	<b>1.666</b>
Alemanha	1.503	2.939	164	408	155	573	165	507	111	132	95	128	95	106
Áustria	258	249	28	12	27	27	28	22	19	31	16	12	16	12
Bélgica	1.028	778	112	20	106	19	113	55	76	70	65	38	65	66
Bulgária	20	29	-	4	3	4	3	2	2	3	2	1	-	1
Croácia	5	16	1	1	-	1	-	4	-	1	1	-	-	2
Dinamarca	157	240	17	33	16	7	17	26	12	18	10	18	10	15
Eslováquia	57	57	7	1	-	3	7	7	5	3	4	3	4	-
Eslovênia	12	25	2	1	-	1	2	7	1	1	1	3	-	4
Espanha	2.313	3.364	251	370	239	405	254	755	171	171	147	113	147	189
Estônia	-	7	-	-	-	2	-	1	-	1	-	1	-	-
Finlândia	145	111	16	6	15	2	16	17	11	18	9	1	9	11
França	2.952	2.233	321	120	305	136	324	207	218	200	187	146	187	141
Grécia	31	34	4	-	4	1	4	3	-	-	2	-	2	1
Holanda	327	682	35	54	34	48	36	93	24	50	21	58	21	16
Hungria	112	120	12	4	12	17	12	12	8	22	7	4	7	-
Irlanda	108	155	12	37	11	18	12	29	8	3	7	10	7	8
Itália	1.414	1.704	154	175	146	158	155	275	104	190	90	118	90	172
Letônia	-	3	-	1	-	1	-	1	-	-	-	-	-	-
Lituânia	4	14	-	2	1	-	1	-	-	4	-	3	-	-
Luxemburgo	6	25	-	3	-	2	-	3	-	4	1	4	1	1
Noruega	258	137	28	17	27	23	28	11	19	3	16	2	16	8
Polônia	184	207	20	16	19	18	20	19	14	13	12	18	12	17
Portugal	5.011	7.635	545	346	517	449	550	897	370	561	318	483	318	717
Reino Unido	1.154	1.770	126	90	119	101	127	126	85	133	73	93	73	100
República Tcheca	50	83	5	-	5	3	6	31	4	3	3	2	3	1
Romênia	59	62	6	6	6	9	7	6	4	4	4	1	4	6
Rússia	127	119	14	3	13	11	14	13	9	10	8	4	8	8
Sérvia	7	25	1	1	-	1	1	-	1	1	1	1	-	2
Suécia	211	161	23	20	22	9	23	18	16	30	13	5	13	10
Suíça	1.669	1.949	182	304	172	336	183	404	123	56	106	62	106	50
Turquia	22	23	-	3	3	1	3	1	2	4	2	1	-	-
Ucrânia	18	19	2	1	2	4	2	1	-	1	1	-	1	1
Outros países da Europa	37	49	4	3	4	4	4	9	3	3	3	1	3	1
<b>Oceania</b>	<b>142</b>	<b>174</b>	<b>15</b>	<b>10</b>	<b>15</b>	<b>6</b>	<b>15</b>	<b>31</b>	<b>11</b>	<b>18</b>	<b>9</b>	<b>10</b>	<b>9</b>	<b>21</b>
Austrália	105	98	11	7	11	6	11	24	8	3	7	4	7	15
Nova Zelândia	37	75	4	3	4	-	4	6	3	15	2	6	2	6
Outros países da Oceania	-	1	-	-	-	-	-	1	-	-	-	-	-	-
<b>Países não especificados</b>	<b>-</b>	<b>-</b>	<b>-</b>	<b>-</b>	<b>-</b>	<b>-</b>	<b>-</b>	<b>-</b>	<b>-</b>	<b>-</b>	<b>-</b>	<b>-</b>	<b>-</b>	<b>-</b>

Fonte: Departamento de Polícia Federal e Ministério do Turismo.

**2.6 - Chegadas de turistas pelo Distrito Federal**

2.6.2 - Chegadas de turistas pelo Distrito Federal, segundo Continentes e países de residência permanente - 2017-2018

(Conclusão)

Continentes e países de residência permanente	Chegadas de turistas											
	Julho		Agosto		Setembro		Outubro		Novembro		Dezembro	
	2017	2018	2017	2018	2017	2018	2017	2018	2017	2018	2017	2018
<b>Europa</b>	<b>1.384</b>	<b>1.763</b>	<b>1.488</b>	<b>2.211</b>	<b>1.459</b>	<b>1.759</b>	<b>1.617</b>	<b>1.807</b>	<b>1.554</b>	<b>1.849</b>	<b>1.702</b>	<b>2.873</b>
Alemanha	108	156	116	151	114	160	126	168	121	167	133	283
Áustria	19	20	20	24	19	12	22	32	21	22	23	23
Bélgica	74	102	79	78	78	68	86	64	83	104	91	94
Bulgária	-	-	2	4	2	2	2	2	2	5	2	1
Croácia	1	-	1	2	-	2	-	-	-	-	1	3
Dinamarca	11	9	12	11	12	24	13	35	13	12	14	32
Eslováquia	4	1	5	3	5	-	5	18	5	16	6	2
Eslovênia	1	1	1	-	1	1	1	2	1	4	1	-
Espanha	167	231	178	339	175	211	194	143	186	165	204	272
Estônia	-	-	-	-	-	1	-	1	-	-	-	-
Finlândia	10	1	11	4	11	3	12	11	12	15	13	22
França	213	177	228	228	223	176	248	218	238	272	260	212
Grécia	-	1	3	2	3	6	3	10	3	5	3	5
Holanda	24	20	25	27	25	19	27	96	26	57	29	144
Hungria	8	5	9	12	9	10	9	23	9	6	10	5
Irlanda	8	6	8	6	8	10	9	7	9	11	9	10
Itália	102	68	109	144	107	64	119	92	114	88	124	160
Letônia	-	-	-	-	-	-	-	-	-	-	-	-
Lituânia	1	-	-	2	-	-	1	-	-	-	-	3
Luxemburgo	-	5	-	1	1	-	1	2	1	-	1	-
Noruega	19	6	20	4	19	10	22	9	21	28	23	16
Polônia	13	13	14	6	14	22	15	17	15	18	16	30
Portugal	361	648	387	912	379	731	421	443	404	491	441	957
Reino Unido	83	159	89	168	87	140	97	195	93	187	102	278
República Tcheca	4	-	4	3	4	8	4	17	4	14	4	1
Romênia	4	1	5	5	4	1	5	4	5	9	5	10
Rússia	9	2	10	18	10	9	11	13	10	11	11	17
Sérvia	1	5	-	3	-	2	-	2	1	3	1	4
Suécia	15	7	16	7	16	5	18	13	17	10	19	27
Suíça	120	112	129	43	126	52	140	165	135	120	147	245
Turquia	2	-	2	1	2	2	3	-	-	1	3	9
Ucrânia	2	2	2	1	2	3	-	-	2	3	2	2
Outros países da Europa	-	5	3	2	3	5	3	5	3	5	4	6
<b>Oceania</b>	<b>11</b>	<b>19</b>	<b>11</b>	<b>7</b>	<b>11</b>	<b>16</b>	<b>12</b>	<b>11</b>	<b>11</b>	<b>13</b>	<b>12</b>	<b>12</b>
Austrália	8	4	8	6	8	10	9	5	8	8	9	6
Nova Zelândia	3	15	3	1	3	6	3	6	3	5	3	6
Outros países da Oceania	-	-	-	-	-	-	-	-	-	-	-	-
<b>Países não especificados</b>	<b>-</b>	<b>-</b>	<b>-</b>	<b>-</b>	<b>-</b>	<b>-</b>	<b>-</b>	<b>-</b>	<b>-</b>	<b>-</b>	<b>-</b>	<b>-</b>

Fonte: Departamento de Polícia Federal e Ministério do Turismo.

## 2.6 - Chegadas de turistas pelo Distrito Federal

2.6.3 - Chegadas de turistas pelo Distrito Federal, segundo Continentes e países de residência permanente - Via aérea - 2017-2018

(continua)

Continentes e países de residência permanente	Chegadas de turistas por via aérea													
	Total		Janeiro		Fevereiro		Março		Abril		Maio		Junho	
	2017	2018	2017	2018	2017	2018	2017	2018	2017	2018	2017	2018	2017	2018
<b>Total</b>	<b>76.747</b>	<b>75.672</b>	<b>8.335</b>	<b>7.868</b>	<b>7.898</b>	<b>7.550</b>	<b>8.425</b>	<b>10.483</b>	<b>5.672</b>	<b>5.386</b>	<b>4.872</b>	<b>4.137</b>	<b>4.869</b>	<b>5.221</b>
<b>África</b>	<b>204</b>	<b>328</b>	<b>22</b>	<b>15</b>	<b>19</b>	<b>17</b>	<b>23</b>	<b>119</b>	<b>11</b>	<b>35</b>	<b>13</b>	<b>28</b>	<b>13</b>	<b>8</b>
África do Sul	22	27	3	3	-	-	3	4	-	3	2	-	2	-
Angola	11	44	-	-	2	3	2	27	-	-	1	5	1	1
Cabo Verde	31	41	4	3	4	3	4	8	-	3	2	12	2	1
Egito	-	2	-	-	-	1	-	1	-	-	-	-	-	-
Gana	19	10	2	1	2	-	2	2	2	-	-	1	1	-
Marrocos	6	26	1	-	-	-	-	10	-	-	1	1	-	2
Moçambique	-	4	-	-	-	-	-	-	-	1	-	1	-	1
Nigéria	5	8	-	1	-	2	-	-	1	1	-	1	-	1
Quênia	-	2	-	-	-	-	-	1	-	-	-	-	-	-
Tunísia	-	4	-	-	-	1	-	1	-	-	-	-	-	-
Outros países da África	110	160	12	7	11	7	12	65	8	27	7	7	7	2
<b>América Central e Caribe</b>	<b>2.787</b>	<b>1.686</b>	<b>303</b>	<b>53</b>	<b>274</b>	<b>137</b>	<b>304</b>	<b>255</b>	<b>208</b>	<b>109</b>	<b>176</b>	<b>116</b>	<b>178</b>	<b>132</b>
Costa Rica	514	201	56	8	53	13	56	36	38	9	33	21	33	15
Cuba	1.154	492	126	19	119	32	127	46	85	29	73	25	73	48
El Salvador	108	84	12	2	11	5	12	12	8	7	7	8	7	8
Guatemala	101	96	12	2	-	12	12	15	8	6	7	9	7	2
Haiti	28	59	-	-	4	4	-	11	3	1	2	4	2	3
Honduras	83	128	9	6	9	11	9	32	6	5	5	7	5	5
Nicarágua	52	70	6	1	-	4	6	18	4	5	4	2	4	6
Panamá	514	216	56	10	53	28	56	31	38	18	33	16	33	24
República Dominicana	116	177	13	3	12	6	13	25	9	21	7	15	7	8
Trinidad e Tobago	35	37	4	1	4	3	4	9	3	2	-	3	2	9
Outros países da América Central e Caribe	82	126	9	1	9	19	9	20	6	6	5	6	5	4
<b>América do Norte</b>	<b>13.688</b>	<b>14.521</b>	<b>1.488</b>	<b>744</b>	<b>1.413</b>	<b>912</b>	<b>1.502</b>	<b>1.364</b>	<b>1.012</b>	<b>873</b>	<b>868</b>	<b>1.063</b>	<b>868</b>	<b>2.000</b>
Canadá	2.054	1.517	223	104	212	128	225	272	152	95	130	106	130	156
Estados Unidos	10.916	12.426	1.187	627	1.127	736	1.198	1.006	807	722	692	914	692	1.787
México	718	578	78	13	74	48	79	86	53	56	46	43	46	57
<b>América do Sul</b>	<b>40.100</b>	<b>33.071</b>	<b>4.356</b>	<b>4.931</b>	<b>4.140</b>	<b>4.029</b>	<b>4.400</b>	<b>4.999</b>	<b>2.967</b>	<b>2.493</b>	<b>2.544</b>	<b>1.539</b>	<b>2.543</b>	<b>1.320</b>
Argentina	35.891	29.833	3.902	4.760	3.705	3.777	3.938	4.501	2.655	2.286	2.276	1.341	2.276	1.113
Bolívia	514	64	56	6	53	5	56	10	38	7	33	1	33	4
Chile	270	366	29	13	28	34	30	23	20	33	17	13	17	11
Colômbia	1.542	1.204	168	68	159	117	169	170	114	55	98	76	98	85
Equador	514	433	56	21	53	23	56	143	38	22	33	31	33	18
Guiana	30	31	-	1	4	-	4	6	3	-	2	4	2	-
Guiana Francesa	-	-	-	-	-	-	-	-	-	-	-	-	-	-
Paraguai	384	98	42	7	40	6	42	21	28	3	24	4	24	11
Peru	360	397	39	12	37	22	39	45	27	36	23	34	23	17
Suriname	7	13	-	-	-	-	1	-	1	2	1	1	-	1
Uruguai	191	168	21	16	20	19	21	14	14	12	12	6	12	6
Venezuela	397	464	43	27	41	26	44	66	29	37	25	28	25	54
<b>Ásia</b>	<b>567</b>	<b>868</b>	<b>59</b>	<b>53</b>	<b>54</b>	<b>55</b>	<b>64</b>	<b>153</b>	<b>43</b>	<b>114</b>	<b>37</b>	<b>47</b>	<b>40</b>	<b>74</b>
Arábia Saudita	3	5	-	1	1	-	1	-	-	-	-	-	-	4
Bangladesh	3	1	-	-	1	-	-	-	1	-	-	-	-	1
China	153	197	17	13	16	8	17	22	11	6	10	24	10	32
China, Hong Kong	2	2	-	-	-	-	-	-	1	-	-	-	-	-
Cingapura	6	11	-	-	-	1	2	1	-	1	-	-	1	-
Filipinas	13	17	2	2	-	-	2	3	1	3	1	-	1	-
Índia	36	63	-	2	5	9	5	8	3	5	3	1	3	8
Indonésia	1	18	-	-	-	-	-	14	-	1	-	-	-	-
Irã	-	83	-	-	-	-	-	-	-	76	-	1	-	-
Israel	51	81	6	4	-	12	6	7	4	8	4	6	4	9
Japão	173	190	19	12	18	8	19	72	13	4	11	11	11	8
Líbano	-	7	-	1	-	-	-	1	-	-	-	-	-	1
Malásia	-	17	-	6	-	6	-	-	-	-	-	-	-	-
Paquistão	6	6	1	2	1	-	-	2	1	-	-	-	1	-
República da Coreia	53	54	6	9	6	3	6	10	4	4	4	1	4	6
Síria	-	5	-	-	-	-	-	-	-	-	-	-	-	-
Tailândia	-	1	-	-	-	-	-	-	-	-	-	-	-	-
Taiwan	11	5	2	-	-	1	-	1	-	2	-	-	1	1
Outros países da Ásia	56	105	6	1	6	7	6	12	4	4	4	3	4	4

Fonte: Departamento de Polícia Federal e Ministério do Turismo.



## 2.6 - Chegadas de turistas pelo Distrito Federal

2.6.3 - Chegadas de turistas pelo Distrito Federal, segundo Continentes e países de residência permanente - Via aérea - 2017-2018

(continuação)

Continentes e países de residência permanente	Chegadas de turistas por via aérea											
	Julho		Agosto		Setembro		Outubro		Novembro		Dezembro	
	2017	2018	2017	2018	2017	2018	2017	2018	2017	2018	2017	2018
<b>Brasil</b>	<b>5.531</b>	<b>4.819</b>	<b>5.936</b>	<b>5.288</b>	<b>5.807</b>	<b>5.095</b>	<b>6.455</b>	<b>4.899</b>	<b>6.188</b>	<b>6.030</b>	<b>6.759</b>	<b>8.896</b>
<b>África</b>	<b>18</b>	<b>4</b>	<b>17</b>	<b>31</b>	<b>17</b>	<b>16</b>	<b>16</b>	<b>20</b>	<b>15</b>	<b>15</b>	<b>20</b>	<b>20</b>
África do Sul	2	-	2	3	2	2	2	7	2	2	2	3
Angola	1	-	-	3	-	-	2	-	-	1	2	4
Cabo Verde	3	-	3	1	3	3	3	2	-	2	3	3
Egito	-	-	-	-	-	-	-	-	-	-	-	-
Gana	2	-	2	2	2	2	-	1	2	1	2	-
Marrocos	1	1	-	2	1	4	-	-	1	-	1	6
Moçambique	-	-	-	-	-	-	-	-	-	1	-	-
Nigéria	1	-	1	1	1	-	-	1	1	-	-	-
Quênia	-	-	-	-	-	1	-	-	-	-	-	-
Tunísia	-	-	-	-	-	-	-	1	-	-	-	1
Outros países da África	8	3	9	19	8	4	9	8	9	8	10	3
<b>América Central e Caribe</b>	<b>202</b>	<b>153</b>	<b>219</b>	<b>140</b>	<b>213</b>	<b>131</b>	<b>237</b>	<b>145</b>	<b>227</b>	<b>216</b>	<b>246</b>	<b>99</b>
Costa Rica	37	19	40	10	39	19	43	13	41	20	45	18
Cuba	83	75	89	59	87	40	97	42	93	52	102	25
El Salvador	8	6	8	10	8	5	9	6	9	5	9	10
Guatemala	8	5	9	11	9	9	10	3	9	19	10	3
Haiti	2	4	3	6	3	13	3	6	3	7	3	-
Honduras	6	5	7	4	6	11	7	8	7	17	7	17
Nicarágua	4	10	5	5	4	3	5	3	5	12	5	1
Panamá	37	9	40	16	39	16	43	10	41	25	45	13
República Dominicana	8	13	9	11	9	12	10	45	9	14	10	4
Trinidad e Tobago	3	2	3	1	3	-	3	1	3	5	3	1
Outros países da América Central e Caribe	6	5	6	7	6	3	7	8	7	40	7	7
<b>América do Norte</b>	<b>987</b>	<b>952</b>	<b>1.057</b>	<b>1.190</b>	<b>1.034</b>	<b>973</b>	<b>1.150</b>	<b>948</b>	<b>1.103</b>	<b>1.518</b>	<b>1.206</b>	<b>1.984</b>
Canadá	148	110	159	90	155	51	173	112	166	161	181	132
Estados Unidos	787	798	843	1.059	825	861	917	812	879	1.308	962	1.796
México	52	44	55	41	54	61	60	24	58	49	63	56
<b>América do Sul</b>	<b>2.887</b>	<b>1.853</b>	<b>3.099</b>	<b>1.635</b>	<b>3.030</b>	<b>2.168</b>	<b>3.370</b>	<b>1.902</b>	<b>3.230</b>	<b>2.364</b>	<b>3.534</b>	<b>3.838</b>
Argentina	2.586	1.656	2.771	1.370	2.712	1.831	3.016	1.677	2.891	1.986	3.163	3.535
Bolívia	37	1	40	4	39	9	43	2	41	3	45	12
Chile	19	19	21	64	20	59	23	15	22	56	24	26
Colômbia	111	68	119	96	116	76	130	95	124	172	136	126
Equador	37	44	40	19	39	19	43	32	41	38	45	23
Guiana	-	-	3	1	3	6	3	7	3	6	3	-
Guiana Francesa	-	-	-	-	-	-	-	-	-	-	-	-
Paraguai	28	6	30	11	29	8	32	4	31	5	34	12
Peru	26	28	28	33	27	76	30	18	29	40	32	36
Suriname	-	-	1	-	1	3	1	2	1	1	-	3
Uruguai	14	9	15	5	14	37	16	10	15	23	17	11
Venezuela	29	22	31	32	30	44	33	40	32	34	35	54
<b>Ásia</b>	<b>42</b>	<b>75</b>	<b>45</b>	<b>74</b>	<b>43</b>	<b>32</b>	<b>53</b>	<b>66</b>	<b>48</b>	<b>55</b>	<b>39</b>	<b>70</b>
Arábia Saudita	-	-	1	-	-	-	-	-	-	-	-	-
Bangladesh	-	-	-	-	-	-	-	-	1	-	-	-
China	11	13	12	26	11	4	13	22	12	13	13	14
China, Hong Kong	-	1	-	-	-	-	1	-	-	1	-	-
Cingapura	-	-	1	1	1	1	1	1	-	-	-	5
Filipinas	1	1	1	-	1	-	1	2	1	1	1	5
Índia	3	2	3	7	3	2	4	3	4	5	-	11
Indonésia	-	-	-	-	-	-	1	1	-	2	-	-
Irã	-	-	-	2	-	1	-	1	-	2	-	-
Israel	4	2	4	8	4	2	5	5	5	8	5	10
Japão	12	8	13	20	13	6	15	24	14	5	15	12
Líbano	-	-	-	2	-	2	-	-	-	-	-	-
Malásia	-	-	-	-	-	1	-	4	-	-	-	-
Paquistão	1	-	1	-	-	1	-	-	-	1	-	-
República da Coreia	4	3	5	2	4	2	5	1	5	11	-	2
Síria	-	-	-	2	-	-	-	-	-	-	-	3
Tailândia	-	-	-	-	-	-	-	-	-	1	-	-
Taiwan	2	-	-	-	2	-	2	-	2	-	-	-
Outros países da Ásia	4	45	4	4	4	10	5	2	4	5	5	8

Fonte: Departamento de Polícia Federal e Ministério do Turismo.

## 2.6 - Chegadas de turistas pelo Distrito Federal

2.6.3 - Chegadas de turistas pelo Distrito Federal, segundo Continentes e países de residência permanente - Via aérea - 2017-2018

(continuação)

Continentes e países de residência permanente	Chegadas de turistas por via aérea													
	Total		Janeiro		Fevereiro		Março		Abril		Maio		Junho	
	2017	2018	2017	2018	2017	2018	2017	2018	2017	2018	2017	2018	2017	2018
<b>Europa</b>	<b>19.259</b>	<b>25.024</b>	<b>2.092</b>	<b>2.062</b>	<b>1.983</b>	<b>2.394</b>	<b>2.117</b>	<b>3.562</b>	<b>1.420</b>	<b>1.744</b>	<b>1.225</b>	<b>1.334</b>	<b>1.218</b>	<b>1.666</b>
Alemanha	1.503	2.939	164	408	155	573	165	507	111	132	95	128	95	106
Áustria	258	249	28	12	27	27	28	22	19	31	16	12	16	12
Bélgica	1.028	778	112	20	106	19	113	55	76	70	65	38	65	66
Bulgária	20	29	-	4	3	4	3	2	2	3	2	1	-	1
Croácia	5	16	1	1	-	1	-	4	-	1	1	-	-	2
Dinamarca	157	240	17	33	16	7	17	26	12	18	10	18	10	15
Eslováquia	57	57	7	1	-	3	7	7	5	3	4	3	4	-
Eslovênia	12	25	2	1	-	1	2	7	1	1	1	3	-	4
Espanha	2.313	3.364	251	370	239	405	254	755	171	171	147	113	147	189
Estônia	-	7	-	-	-	2	-	1	-	1	-	1	-	-
Finlândia	145	111	16	6	15	2	16	17	11	18	9	1	9	11
França	2.952	2.233	321	120	305	136	324	207	218	200	187	146	187	141
Grécia	31	34	4	-	4	1	4	3	-	-	2	-	2	1
Holanda	327	682	35	54	34	48	36	93	24	50	21	58	21	16
Hungria	112	120	12	4	12	17	12	12	8	22	7	4	7	-
Irlanda	108	155	12	37	11	18	12	29	8	3	7	10	7	8
Itália	1.414	1.704	154	175	146	158	155	275	104	190	90	118	90	172
Letônia	-	3	-	1	-	1	-	1	-	-	-	-	-	-
Lituânia	4	14	-	2	1	-	1	-	-	4	-	3	-	-
Luxemburgo	6	25	-	3	-	2	-	3	-	4	1	4	1	1
Noruega	258	137	28	17	27	23	28	11	19	3	16	2	16	8
Polônia	184	207	20	16	19	18	20	19	14	13	12	18	12	17
Portugal	5.011	7.635	545	346	517	449	550	897	370	561	318	483	318	717
Reino Unido	1.154	1.770	126	90	119	101	127	126	85	133	73	93	73	100
República Tcheca	50	83	5	-	5	3	6	31	4	3	3	2	3	1
Romênia	59	62	6	6	6	9	7	6	4	4	4	1	4	6
Rússia	127	119	14	3	13	11	14	13	9	10	8	4	8	8
Sérvia	7	25	1	1	-	1	1	-	1	1	1	1	-	2
Suécia	211	161	23	20	22	9	23	18	16	30	13	5	13	10
Suíça	1.669	1.949	182	304	172	336	183	404	123	56	106	62	106	50
Turquia	22	23	-	3	3	1	3	1	2	4	2	1	-	-
Ucrânia	18	19	2	1	2	4	2	1	-	1	1	-	1	1
Outros países da Europa	37	49	4	3	4	4	4	9	3	3	3	1	3	1
<b>Oceania</b>	<b>142</b>	<b>174</b>	<b>15</b>	<b>10</b>	<b>15</b>	<b>6</b>	<b>15</b>	<b>31</b>	<b>11</b>	<b>18</b>	<b>9</b>	<b>10</b>	<b>9</b>	<b>21</b>
Austrália	105	98	11	7	11	6	11	24	8	3	7	4	7	15
Nova Zelândia	37	75	4	3	4	-	4	6	3	15	2	6	2	6
Outros países da Oceania	-	1	-	-	-	-	-	1	-	-	-	-	-	-
<b>Países não especificados</b>	<b>-</b>	<b>-</b>	<b>-</b>	<b>-</b>	<b>-</b>	<b>-</b>	<b>-</b>	<b>-</b>	<b>-</b>	<b>-</b>	<b>-</b>	<b>-</b>	<b>-</b>	<b>-</b>

Fonte: Departamento de Polícia Federal e Ministério do Turismo.

**2.6 - Chegadas de turistas pelo Distrito Federal**

2.6.3 - Chegadas de turistas pelo Distrito Federal, segundo Continentes e países de residência permanente - Via aérea - 2017-2018

(Conclusão)

Continentes e países de residência permanente	Chegadas de turistas por via aérea											
	Julho		Agosto		Setembro		Outubro		Novembro		Dezembro	
	2017	2018	2017	2018	2017	2018	2017	2018	2017	2018	2017	2018
<b>Europa</b>	<b>1.384</b>	<b>1.763</b>	<b>1.488</b>	<b>2.211</b>	<b>1.459</b>	<b>1.759</b>	<b>1.617</b>	<b>1.807</b>	<b>1.554</b>	<b>1.849</b>	<b>1.702</b>	<b>2.873</b>
Alemanha	108	156	116	151	114	160	126	168	121	167	133	283
Áustria	19	20	20	24	19	12	22	32	21	22	23	23
Bélgica	74	102	79	78	78	68	86	64	83	104	91	94
Bulgária	-	-	2	4	2	2	2	2	2	5	2	1
Croácia	1	-	1	2	-	2	-	-	-	-	1	3
Dinamarca	11	9	12	11	12	24	13	35	13	12	14	32
Eslováquia	4	1	5	3	5	-	5	18	5	16	6	2
Eslovênia	1	1	1	-	1	1	1	2	1	4	1	-
Espanha	167	231	178	339	175	211	194	143	186	165	204	272
Estônia	-	-	-	-	-	1	-	1	-	-	-	-
Finlândia	10	1	11	4	11	3	12	11	12	15	13	22
França	213	177	228	228	223	176	248	218	238	272	260	212
Grécia	-	1	3	2	3	6	3	10	3	5	3	5
Holanda	24	20	25	27	25	19	27	96	26	57	29	144
Hungria	8	5	9	12	9	10	9	23	9	6	10	5
Irlanda	8	6	8	6	8	10	9	7	9	11	9	10
Itália	102	68	109	144	107	64	119	92	114	88	124	160
Letônia	-	-	-	-	-	-	-	-	-	-	-	-
Lituânia	1	-	-	2	-	-	1	-	-	-	-	3
Luxemburgo	-	5	-	1	1	-	1	2	1	-	1	-
Noruega	19	6	20	4	19	10	22	9	21	28	23	16
Polônia	13	13	14	6	14	22	15	17	15	18	16	30
Portugal	361	648	387	912	379	731	421	443	404	491	441	957
Reino Unido	83	159	89	168	87	140	97	195	93	187	102	278
República Tcheca	4	-	4	3	4	8	4	17	4	14	4	1
Romênia	4	1	5	5	4	1	5	4	5	9	5	10
Rússia	9	2	10	18	10	9	11	13	10	11	11	17
Sérvia	1	5	-	3	-	2	-	2	1	3	1	4
Suécia	15	7	16	7	16	5	18	13	17	10	19	27
Suíça	120	112	129	43	126	52	140	165	135	120	147	245
Turquia	2	-	2	1	2	2	3	-	-	1	3	9
Ucrânia	2	2	2	1	2	3	-	-	2	3	2	2
Outros países da Europa	-	5	3	2	3	5	3	5	3	5	4	6
<b>Oceania</b>	<b>11</b>	<b>19</b>	<b>11</b>	<b>7</b>	<b>11</b>	<b>16</b>	<b>12</b>	<b>11</b>	<b>11</b>	<b>13</b>	<b>12</b>	<b>12</b>
Austrália	8	4	8	6	8	10	9	5	8	8	9	6
Nova Zelândia	3	15	3	1	3	6	3	6	3	5	3	6
Outros países da Oceania	-	-	-	-	-	-	-	-	-	-	-	-
<b>Países não especificados</b>	<b>-</b>	<b>-</b>	<b>-</b>	<b>-</b>	<b>-</b>	<b>-</b>	<b>-</b>	<b>-</b>	<b>-</b>	<b>-</b>	<b>-</b>	<b>-</b>

Fonte: Departamento de Polícia Federal e Ministério do Turismo.

## 2.7 - Chegadas de turistas pelo Mato Grosso do Sul

2.7.1 - Chegadas de turistas pelo Mato Grosso do Sul, por vias de acesso, segundo Continentes e países de residência permanente - 2017-2018

(Continua)

Continentes e países de residência permanente	Chegadas de turistas									
	Total		Vias de acesso							
			Aérea		Terrestre		Marítima		Fluvial	
	2017	2018	2017	2018	2017	2018	2017	2018	2017	2018
<b>Total</b>	<b>80.270</b>	<b>91.518</b>	<b>67</b>	<b>308</b>	<b>80.113</b>	<b>91.176</b>	<b>..</b>	<b>..</b>	<b>90</b>	<b>34</b>
<b>África</b>	<b>10</b>	<b>36</b>	<b>-</b>	<b>2</b>	<b>10</b>	<b>34</b>	<b>..</b>	<b>..</b>	<b>-</b>	<b>-</b>
África do Sul	8	16	-	-	8	16	..	..	-	-
Angola	-	2	-	-	-	2	..	..	-	-
Cabo Verde	-	-	-	-	-	-	..	..	-	-
Egito	-	4	-	2	-	2	..	..	-	-
Gana	-	-	-	-	-	-	..	..	-	-
Marrocos	-	4	-	-	-	4	..	..	-	-
Moçambique	-	-	-	-	-	-	..	..	-	-
Nigéria	-	1	-	-	-	1	..	..	-	-
Quênia	-	-	-	-	-	-	..	..	-	-
Tunísia	-	1	-	-	-	1	..	..	-	-
Outros países da África	2	8	-	-	2	8	..	..	-	-
<b>América Central e Caribe</b>	<b>75</b>	<b>186</b>	<b>-</b>	<b>1</b>	<b>75</b>	<b>185</b>	<b>..</b>	<b>..</b>	<b>-</b>	<b>-</b>
Costa Rica	2	6	-	-	2	6	..	..	-	-
Cuba	18	22	-	-	18	22	..	..	-	-
El Salvador	-	3	-	1	-	2	..	..	-	-
Guatemala	9	8	-	-	9	8	..	..	-	-
Haiti	1	69	-	-	1	69	..	..	-	-
Honduras	-	2	-	-	-	2	..	..	-	-
Nicarágua	-	1	-	-	-	1	..	..	-	-
Panamá	-	3	-	-	-	3	..	..	-	-
República Dominicana	-	6	-	-	-	6	..	..	-	-
Trinidad e Tobago	-	-	-	-	-	-	..	..	-	-
Outros países da América Central e Caribe	45	66	-	-	45	66	..	..	-	-
<b>América do Norte</b>	<b>739</b>	<b>1.239</b>	<b>1</b>	<b>19</b>	<b>738</b>	<b>1.220</b>	<b>..</b>	<b>..</b>	<b>-</b>	<b>-</b>
Canadá	60	105	1	2	59	103	..	..	-	-
Estados Unidos	58	93	-	14	58	79	..	..	-	-
México	621	1.041	-	3	621	1.038	..	..	-	-
<b>América do Sul</b>	<b>77.020</b>	<b>87.582</b>	<b>66</b>	<b>236</b>	<b>76.864</b>	<b>87.318</b>	<b>..</b>	<b>..</b>	<b>90</b>	<b>28</b>
Argentina	1.031	1.548	4	44	1.027	1.503	..	..	-	1
Bolívia	48.817	55.569	21	16	48.794	55.552	..	..	2	1
Chile	331	450	-	5	331	445	..	..	-	-
Colômbia	620	679	-	6	620	673	..	..	-	-
Equador	267	277	-	2	267	275	..	..	-	-
Guiana	-	1	-	-	-	1	..	..	-	-
Guiana Francesa	-	-	-	-	-	-	..	..	-	-
Paraguai	24.588	26.795	39	107	24.461	26.662	..	..	88	26
Peru	1.211	2.027	2	48	1.209	1.979	..	..	-	-
Suriname	-	-	-	-	-	-	..	..	-	-
Uruguai	61	65	-	5	61	60	..	..	-	-
Venezuela	94	171	-	3	94	168	..	..	-	-
<b>Ásia</b>	<b>247</b>	<b>418</b>	<b>-</b>	<b>7</b>	<b>247</b>	<b>411</b>	<b>..</b>	<b>..</b>	<b>-</b>	<b>-</b>
Arábia Saudita	-	-	-	-	-	-	..	..	-	-
Bangladesh	1	3	-	-	1	3	..	..	-	-
China	39	69	-	-	39	69	..	..	-	-
China, Hong Kong	-	-	-	-	-	-	..	..	-	-
Cingapura	-	-	-	-	-	-	..	..	-	-
Filipinas	11	20	-	-	11	20	..	..	-	-
Índia	12	8	-	-	12	8	..	..	-	-
Indonésia	-	-	-	-	-	-	..	..	-	-
Irã	5	9	-	-	5	9	..	..	-	-
Israel	73	80	-	-	73	80	..	..	-	-
Japão	67	124	-	7	67	117	..	..	-	-
Líbano	-	8	-	-	-	8	..	..	-	-
Malásia	-	2	-	-	-	2	..	..	-	-
Paquistão	-	1	-	-	-	1	..	..	-	-
República da Coreia	36	74	-	-	36	74	..	..	-	-
Síria	-	-	-	-	-	-	..	..	-	-
Tailândia	-	-	-	-	-	-	..	..	-	-
Taiwan	1	8	-	-	1	8	..	..	-	-
Outros países da Ásia	2	12	-	-	2	12	..	..	-	-

Fonte: Departamento de Polícia Federal e Ministério do Turismo.

**2.7 - Chegadas de turistas pelo Mato Grosso do Sul**

2.7.1 - Chegadas de turistas pelo Mato Grosso do Sul, por vias de acesso, segundo Continentes e países de residência permanente - 2017-2018

(Conclusão)

Continentes e países de residência permanente	Chegadas de turistas									
	Total		Vias de acesso							
			Aérea		Terrestre		Marítima		Fluvial	
	2017	2018	2017	2018	2017	2018	2017	2018	2017	2018
<b>Europa</b>	<b>2.106</b>	<b>1.981</b>	-	<b>26</b>	<b>2.106</b>	<b>1.949</b>	..	..	-	<b>6</b>
Alemanha	289	356	-	3	289	349	..	..	-	4
Áustria	43	34	-	2	43	32	..	..	-	-
Bélgica	569	45	-	-	569	45	..	..	-	-
Bulgária	2	3	-	-	2	3	..	..	-	-
Croácia	-	2	-	-	-	2	..	..	-	-
Dinamarca	24	27	-	-	24	27	..	..	-	-
Eslováquia	-	3	-	-	-	3	..	..	-	-
Eslovênia	-	6	-	-	-	6	..	..	-	-
Espanha	188	253	-	3	188	250	..	..	-	-
Estônia	-	1	-	-	-	1	..	..	-	-
Finlândia	2	12	-	-	2	12	..	..	-	-
França	317	407	-	-	317	407	..	..	-	-
Grécia	1	1	-	-	1	1	..	..	-	-
Holanda	82	102	-	2	82	99	..	..	-	1
Hungria	-	8	-	-	-	8	..	..	-	-
Irlanda	24	30	-	-	24	30	..	..	-	-
Itália	82	118	-	1	82	117	..	..	-	-
Letônia	5	12	-	-	5	12	..	..	-	-
Lituânia	2	7	-	-	2	7	..	..	-	-
Luxemburgo	-	1	-	-	-	1	..	..	-	-
Noruega	18	41	-	-	18	41	..	..	-	-
Polônia	12	24	-	-	12	24	..	..	-	-
Portugal	25	34	-	-	25	34	..	..	-	-
Reino Unido	248	229	-	7	248	222	..	..	-	-
República Tcheca	3	8	-	1	3	7	..	..	-	-
Romênia	1	6	-	1	1	5	..	..	-	-
Rússia	21	52	-	4	21	48	..	..	-	-
Sérvia	-	4	-	-	-	4	..	..	-	-
Suécia	32	18	-	-	32	18	..	..	-	-
Suíça	96	104	-	2	96	101	..	..	-	1
Turquia	9	23	-	-	9	23	..	..	-	-
Ucrânia	3	6	-	-	3	6	..	..	-	-
Outros países da Europa	8	4	-	-	8	4	..	..	-	-
<b>Oceania</b>	<b>73</b>	<b>76</b>	-	<b>17</b>	<b>73</b>	<b>59</b>	..	..	-	-
Austrália	52	45	-	17	52	28	..	..	-	-
Nova Zelândia	21	31	-	-	21	31	..	..	-	-
Outros países da Oceania	-	-	-	-	-	-	..	..	-	-
<b>Países não especificados</b>	-	-	-	-	-	-	..	..	-	-

Fonte: Departamento de Polícia Federal e Ministério do Turismo.

## 2.7 - Chegadas de turistas pelo Mato Grosso do Sul

2.7.2 - Chegadas de turistas pelo Mato Grosso do Sul, segundo Continentes e países de residência permanente - 2017-2018

(continua)

Continentes e países de residência permanente	Chegadas de turistas													
	Total		Janeiro		Fevereiro		Março		Abril		Maio		Junho	
	2017	2018	2017	2018	2017	2018	2017	2018	2017	2018	2017	2018	2017	2018
<b>Total</b>	<b>80.270</b>	<b>91.518</b>	<b>11.943</b>	<b>12.573</b>	<b>6.886</b>	<b>7.550</b>	<b>5.060</b>	<b>7.277</b>	<b>5.545</b>	<b>5.830</b>	<b>4.789</b>	<b>5.662</b>	<b>4.131</b>	<b>5.499</b>
<b>África</b>	<b>10</b>	<b>36</b>	<b>3</b>	<b>2</b>	<b>-</b>	<b>1</b>	<b>1</b>	<b>2</b>	<b>-</b>	<b>3</b>	<b>1</b>	<b>1</b>	<b>1</b>	<b>2</b>
África do Sul	8	16	2	2	-	1	1	-	-	2	1	-	1	1
Angola	-	2	-	-	-	-	-	-	-	-	-	-	-	-
Cabo Verde	-	-	-	-	-	-	-	-	-	-	-	-	-	-
Egito	-	4	-	-	-	-	-	2	-	-	-	-	-	-
Gana	-	-	-	-	-	-	-	-	-	-	-	-	-	-
Marrocos	-	4	-	-	-	-	-	-	-	1	-	1	-	-
Moçambique	-	-	-	-	-	-	-	-	-	-	-	-	-	-
Nigéria	-	1	-	-	-	-	-	-	-	-	-	-	-	-
Quênia	-	-	-	-	-	-	-	-	-	-	-	-	-	-
Tunísia	-	1	-	-	-	-	-	-	-	-	-	-	-	-
Outros países da África	2	8	1	-	-	-	-	-	-	-	-	-	-	1
<b>América Central e Caribe</b>	<b>75</b>	<b>186</b>	<b>12</b>	<b>72</b>	<b>7</b>	<b>10</b>	<b>3</b>	<b>8</b>	<b>4</b>	<b>9</b>	<b>4</b>	<b>11</b>	<b>4</b>	<b>13</b>
Costa Rica	2	6	1	-	-	-	-	1	-	-	-	-	-	2
Cuba	18	22	3	4	2	3	-	2	1	6	-	1	1	2
El Salvador	-	3	-	-	-	1	-	-	-	-	-	-	-	-
Guatemala	9	8	1	1	1	-	-	-	-	-	1	-	1	3
Haiti	1	69	-	55	-	-	-	3	-	-	-	1	-	2
Honduras	-	2	-	-	-	-	-	-	-	-	-	-	-	-
Nicarágua	-	1	-	-	-	-	-	-	-	-	-	-	-	-
Panamá	-	3	-	-	-	-	-	-	-	-	-	-	-	-
República Dominicana	-	6	-	-	-	1	-	-	-	1	-	3	-	-
Trinidad e Tobago	-	-	-	-	-	-	-	-	-	-	-	-	-	-
Outros países da América Central e Caribe	45	66	7	12	4	5	3	2	3	2	3	6	2	4
<b>América do Norte</b>	<b>739</b>	<b>1.239</b>	<b>110</b>	<b>110</b>	<b>63</b>	<b>78</b>	<b>47</b>	<b>79</b>	<b>52</b>	<b>100</b>	<b>43</b>	<b>87</b>	<b>38</b>	<b>90</b>
Canadá	60	105	9	15	5	10	4	2	5	4	3	6	3	6
Estados Unidos	58	93	9	3	5	7	4	7	4	3	3	1	3	14
México	621	1.041	92	92	53	61	39	70	43	93	37	80	32	70
<b>América do Sul</b>	<b>77.020</b>	<b>87.582</b>	<b>11.450</b>	<b>12.084</b>	<b>6.610</b>	<b>7.255</b>	<b>4.857</b>	<b>7.005</b>	<b>5.320</b>	<b>5.560</b>	<b>4.591</b>	<b>5.362</b>	<b>3.967</b>	<b>5.168</b>
Argentina	1.031	1.548	153	225	88	125	67	154	71	125	61	67	53	65
Bolívia	48.817	55.569	7.269	7.091	4.189	4.886	3.078	4.327	3.373	3.515	2.892	3.413	2.502	3.575
Chile	331	450	49	97	28	72	21	39	23	18	20	20	17	20
Colômbia	620	679	92	61	53	53	39	46	43	59	37	112	32	61
Equador	267	277	40	27	23	6	17	37	18	30	16	34	14	12
Guiana	-	1	-	-	-	-	-	-	-	-	-	-	-	-
Guiana Francesa	-	-	-	-	-	-	-	-	-	-	-	-	-	-
Paraguai	24.588	26.795	3.644	4.291	2.112	1.864	1.549	2.187	1.698	1.669	1.483	1.585	1.279	1.280
Peru	1.211	2.027	180	281	104	237	76	193	84	135	72	116	62	138
Suriname	-	-	-	-	-	-	-	-	-	-	-	-	-	-
Uruguai	61	65	9	2	5	2	4	6	4	3	4	2	3	3
Venezuela	94	171	14	9	8	10	6	16	6	6	6	13	5	14
<b>Ásia</b>	<b>247</b>	<b>418</b>	<b>41</b>	<b>45</b>	<b>18</b>	<b>32</b>	<b>16</b>	<b>52</b>	<b>19</b>	<b>33</b>	<b>16</b>	<b>26</b>	<b>14</b>	<b>38</b>
Arábia Saudita	-	-	-	-	-	-	-	-	-	-	-	-	-	-
Bangladesh	1	3	-	-	-	1	-	-	-	-	-	-	-	-
China	39	69	6	19	3	4	2	5	3	9	2	3	2	10
China, Hong Kong	-	-	-	-	-	-	-	-	-	-	-	-	-	-
Cingapura	-	-	-	-	-	-	-	-	-	-	-	-	-	-
Filipinas	11	20	-	-	1	1	1	-	1	4	1	-	1	3
Índia	12	8	3	-	-	-	1	3	1	-	1	-	1	1
Indonésia	-	-	-	-	-	-	-	-	-	-	-	-	-	-
Irã	5	9	1	3	-	1	-	-	-	-	-	-	-	3
Israel	73	80	14	4	8	10	6	15	6	5	6	3	5	2
Japão	67	124	10	10	6	12	4	12	5	11	4	16	3	9
Líbano	-	8	-	-	-	-	-	-	-	-	-	-	-	2
Malásia	-	2	-	2	-	-	-	-	-	-	-	-	-	-
Paquistão	-	1	-	-	-	-	-	-	-	-	-	-	-	-
República da Coreia	36	74	6	6	-	2	2	14	3	2	2	1	2	6
Síria	-	-	-	-	-	-	-	-	-	-	-	-	-	-
Tailândia	-	-	-	-	-	-	-	-	-	-	-	-	-	-
Taiwan	1	8	-	1	-	1	-	-	-	-	-	3	-	2
Outros países da Ásia	2	12	1	-	-	-	-	3	-	2	-	-	-	-

Fonte: Departamento de Polícia Federal e Ministério do Turismo.

## 2.7 - Chegadas de turistas pelo Mato Grosso do Sul

2.7.2 - Chegadas de turistas pelo Mato Grosso do Sul, segundo Continentes e países de residência permanente - 2017-2018

(continuação)

Continentes e países de residência permanente	Chegadas de turistas											
	Julho		Agosto		Setembro		Outubro		Novembro		Dezembro	
	2017	2018	2017	2018	2017	2018	2017	2018	2017	2018	2017	2018
<b>Brasil</b>	<b>6.569</b>	<b>7.417</b>	<b>6.110</b>	<b>7.707</b>	<b>6.233</b>	<b>6.638</b>	<b>5.513</b>	<b>6.279</b>	<b>5.651</b>	<b>5.767</b>	<b>11.840</b>	<b>13.319</b>
<b>África</b>	-	<b>4</b>	<b>1</b>	<b>3</b>	<b>1</b>	<b>8</b>	<b>1</b>	<b>1</b>	-	<b>1</b>	<b>1</b>	<b>8</b>
África do Sul	-	2	1	-	1	5	1	1	-	-	-	2
Angola	-	-	-	-	-	-	-	-	-	-	-	2
Cabo Verde	-	-	-	-	-	-	-	-	-	-	-	-
Egito	-	-	-	-	-	1	-	-	-	1	-	-
Gana	-	-	-	-	-	-	-	-	-	-	-	-
Marrocos	-	-	-	1	-	1	-	-	-	-	-	-
Moçambique	-	-	-	-	-	-	-	-	-	-	-	-
Nigéria	-	-	-	-	-	-	-	-	-	-	-	1
Quênia	-	-	-	-	-	-	-	-	-	-	-	-
Tunísia	-	-	-	1	-	-	-	-	-	-	-	-
Outros países da África	-	2	-	1	-	1	-	-	-	-	1	3
<b>América Central e Caribe</b>	<b>6</b>	<b>15</b>	<b>6</b>	<b>18</b>	<b>6</b>	<b>9</b>	<b>5</b>	<b>13</b>	<b>5</b>	<b>4</b>	<b>13</b>	<b>4</b>
Costa Rica	-	-	-	1	-	1	-	-	-	-	1	1
Cuba	2	1	2	1	2	1	1	1	1	-	3	-
El Salvador	-	2	-	-	-	-	-	-	-	-	-	-
Guatemala	-	-	1	-	1	1	1	1	1	2	1	-
Haiti	-	1	-	5	-	-	-	1	-	-	1	1
Honduras	-	-	-	-	-	1	-	1	-	-	-	-
Nicarágua	-	1	-	-	-	-	-	-	-	-	-	-
Panamá	-	1	-	-	-	-	-	1	-	-	-	1
República Dominicana	-	-	-	1	-	-	-	-	-	-	-	-
Trinidad e Tobago	-	-	-	-	-	-	-	-	-	-	-	-
Outros países da América Central e Caribe	4	9	3	10	3	5	3	8	3	2	7	1
<b>América do Norte</b>	<b>61</b>	<b>106</b>	<b>55</b>	<b>162</b>	<b>57</b>	<b>131</b>	<b>51</b>	<b>121</b>	<b>52</b>	<b>84</b>	<b>110</b>	<b>91</b>
Canadá	5	6	4	13	5	12	4	12	4	7	9	12
Estados Unidos	5	10	4	8	4	17	4	8	4	5	9	10
México	51	90	47	141	48	102	43	101	44	72	92	69
<b>América do Sul</b>	<b>6.308</b>	<b>7.059</b>	<b>5.866</b>	<b>7.302</b>	<b>5.978</b>	<b>6.302</b>	<b>5.291</b>	<b>5.982</b>	<b>5.423</b>	<b>5.495</b>	<b>11.359</b>	<b>13.008</b>
Argentina	85	161	78	136	80	214	72	105	72	57	151	114
Bolívia	4.000	4.724	3.722	5.220	3.793	3.971	3.356	3.410	3.437	2.970	7.206	8.467
Chile	27	22	25	27	26	30	23	33	23	38	49	34
Colômbia	51	35	47	55	48	45	43	56	44	45	91	51
Equador	22	23	20	25	21	29	18	30	19	10	39	14
Guiana	-	-	-	-	-	1	-	-	-	-	-	-
Guiana Francesa	-	-	-	-	-	-	-	-	-	-	-	-
Paraguai	2.011	1.930	1.870	1.597	1.904	1.827	1.686	2.194	1.732	2.250	3.620	4.121
Peru	99	149	92	210	94	165	83	136	85	96	180	171
Suriname	-	-	-	-	-	-	-	-	-	-	-	-
Uruguai	5	1	5	19	5	6	4	7	4	7	9	7
Venezuela	8	14	7	13	7	14	6	11	7	22	14	29
<b>Ásia</b>	<b>14</b>	<b>29</b>	<b>13</b>	<b>30</b>	<b>21</b>	<b>21</b>	<b>13</b>	<b>37</b>	<b>20</b>	<b>35</b>	<b>42</b>	<b>40</b>
Arábia Saudita	-	-	-	-	-	-	-	-	-	-	-	-
Bangladesh	-	-	-	-	-	-	-	-	-	1	1	1
China	3	3	3	2	3	6	3	2	3	4	6	2
China, Hong Kong	-	-	-	-	-	-	-	-	-	-	-	-
Cingapura	-	-	-	-	-	-	-	-	-	-	-	-
Filipinas	1	4	1	-	1	-	-	2	1	4	2	2
Índia	1	1	1	-	1	-	1	-	1	3	-	-
Indonésia	-	-	-	-	-	-	-	-	-	-	-	-
Irã	1	-	-	1	1	1	1	-	-	-	1	-
Israel	-	6	-	12	7	3	-	7	7	3	14	10
Japão	5	7	5	8	5	3	5	19	5	4	10	13
Líbano	-	1	-	1	-	1	-	-	-	1	-	2
Malásia	-	-	-	-	-	-	-	-	-	-	-	-
Paquistão	-	1	-	-	-	-	-	-	-	-	-	-
República da Coreia	3	4	3	6	3	3	3	6	3	14	6	10
Síria	-	-	-	-	-	-	-	-	-	-	-	-
Tailândia	-	-	-	-	-	-	-	-	-	-	-	-
Taiwan	-	-	-	-	-	-	-	-	-	1	1	-
Outros países da Ásia	-	2	-	-	-	4	-	1	-	-	1	-

Fonte: Departamento de Polícia Federal e Ministério do Turismo.

## 2.7 - Chegadas de turistas pelo Mato Grosso do Sul

2.7.2 - Chegadas de turistas pelo Mato Grosso do Sul, segundo Continentes e países de residência permanente - 2017-2018

(continuação)

Continentes e países de residência permanente	Chegadas de turistas													
	Total		Janeiro		Fevereiro		Março		Abril		Maio		Junho	
	2017	2018	2017	2018	2017	2018	2017	2018	2017	2018	2017	2018	2017	2018
<b>Europa</b>	<b>2.106</b>	<b>1.981</b>	<b>315</b>	<b>253</b>	<b>181</b>	<b>167</b>	<b>131</b>	<b>131</b>	<b>146</b>	<b>123</b>	<b>129</b>	<b>173</b>	<b>103</b>	<b>185</b>
Alemanha	289	356	43	40	25	30	18	29	20	9	17	39	15	34
Áustria	43	34	7	4	-	1	3	1	3	1	3	2	2	1
Bélgica	569	45	85	5	49	2	36	4	39	1	34	1	29	3
Bulgária	2	3	1	-	-	-	-	-	-	1	-	-	-	-
Croácia	-	2	-	-	-	-	-	-	-	-	-	1	-	1
Dinamarca	24	27	4	2	2	6	-	5	2	4	2	-	-	7
Eslováquia	-	3	-	-	-	-	-	-	-	-	-	2	-	-
Eslovênia	-	6	-	1	-	1	-	-	-	2	-	1	-	-
Espanha	188	253	28	31	16	25	12	18	13	7	11	13	10	19
Estônia	-	1	-	1	-	-	-	-	-	-	-	-	-	-
Finlândia	2	12	1	2	-	2	-	1	-	2	-	-	-	2
França	317	407	47	24	27	39	20	28	22	30	19	43	16	56
Grécia	1	1	1	-	-	-	-	-	-	-	-	-	-	-
Holanda	82	102	12	15	7	9	5	8	6	9	5	4	4	8
Hungria	-	8	-	1	-	-	-	-	-	1	-	-	-	-
Irlanda	24	30	4	2	2	-	2	2	2	2	2	7	-	2
Itália	82	118	12	21	7	11	5	8	6	11	5	14	4	8
Letônia	5	12	1	-	-	-	-	2	1	2	-	2	-	-
Lituânia	2	7	-	1	1	-	-	-	-	-	-	-	-	-
Luxemburgo	-	1	-	-	-	-	-	-	-	-	-	-	-	-
Noruega	18	41	-	35	3	1	2	-	-	1	2	-	2	1
Polônia	12	24	3	4	2	1	1	2	1	2	1	-	-	3
Portugal	25	34	4	5	2	6	2	3	-	4	2	-	1	3
Reino Unido	248	229	37	30	21	16	16	8	17	23	15	23	13	17
República Tcheca	3	8	-	-	1	-	-	-	-	1	-	2	-	-
Romênia	1	6	-	1	1	-	-	-	-	-	-	1	-	1
Rússia	21	52	4	4	2	11	-	5	2	1	1	2	-	6
Sérvia	-	4	-	-	-	-	-	-	-	3	-	-	-	-
Suécia	32	18	5	10	3	-	2	1	3	-	2	-	2	2
Suíça	96	104	14	11	8	4	6	6	7	4	6	10	5	9
Turquia	9	23	2	2	-	1	1	-	1	2	1	5	-	1
Ucrânia	3	6	-	1	1	1	-	-	-	-	-	-	-	-
Outros países da Europa	8	4	-	-	1	-	-	-	1	-	1	1	-	1
<b>Oceania</b>	<b>73</b>	<b>76</b>	<b>12</b>	<b>7</b>	<b>7</b>	<b>7</b>	<b>5</b>	<b>-</b>	<b>4</b>	<b>2</b>	<b>5</b>	<b>2</b>	<b>4</b>	<b>3</b>
Austrália	52	45	9	5	5	4	4	-	4	2	4	2	3	1
Nova Zelândia	21	31	3	2	2	3	1	-	-	-	1	-	1	2
Outros países da Oceania	-	-	-	-	-	-	-	-	-	-	-	-	-	-
<b>Países não especificados</b>	<b>-</b>	<b>-</b>	<b>-</b>	<b>-</b>	<b>-</b>	<b>-</b>	<b>-</b>	<b>-</b>	<b>-</b>	<b>-</b>	<b>-</b>	<b>-</b>	<b>-</b>	<b>-</b>

Fonte: Departamento de Polícia Federal e Ministério do Turismo.



**2.7 - Chegadas de turistas pelo Mato Grosso do Sul**

2.7.2 - Chegadas de turistas pelo Mato Grosso do Sul, segundo Continentes e países de residência permanente - 2017-2018

(Conclusão)

Continentes e países de residência permanente	Chegadas de turistas											
	Julho		Agosto		Setembro		Outubro		Novembro		Dezembro	
	2017	2018	2017	2018	2017	2018	2017	2018	2017	2018	2017	2018
<b>Europa</b>	<b>173</b>	<b>200</b>	<b>162</b>	<b>188</b>	<b>163</b>	<b>141</b>	<b>146</b>	<b>115</b>	<b>145</b>	<b>141</b>	<b>312</b>	<b>164</b>
Alemanha	24	48	22	25	22	30	20	22	20	20	43	30
Áustria	4	9	4	6	4	6	3	1	3	2	7	-
Bélgica	47	3	43	7	44	5	39	6	40	5	84	3
Bulgária	-	-	-	-	-	-	-	-	-	2	1	-
Croácia	-	-	-	-	-	-	-	-	-	-	-	-
Dinamarca	2	-	2	-	2	-	2	3	2	-	4	-
Eslováquia	-	-	-	-	-	-	-	1	-	-	-	-
Eslovênia	-	-	-	1	-	-	-	-	-	-	-	-
Espanha	15	14	14	25	15	20	13	14	13	19	28	48
Estônia	-	-	-	-	-	-	-	-	-	-	-	-
Finlândia	-	-	-	1	-	-	-	1	-	-	1	1
França	26	55	24	51	25	16	22	17	22	21	47	27
Grécia	-	-	-	-	-	-	-	1	-	-	-	-
Holanda	7	10	6	5	6	6	6	9	6	12	12	7
Hungria	-	3	-	-	-	-	-	-	-	1	-	2
Irlanda	2	5	2	2	2	1	2	-	-	5	4	2
Itália	7	6	6	7	6	11	6	4	6	9	12	8
Letônia	1	-	-	2	1	-	-	3	-	1	1	-
Lituânia	-	5	-	-	-	-	-	-	-	-	1	1
Luxemburgo	-	-	-	-	-	-	-	-	-	-	-	1
Noruega	-	1	2	1	-	-	2	-	-	1	5	-
Polônia	1	1	1	3	-	5	1	2	1	1	-	-
Portugal	2	2	2	2	2	1	2	3	2	2	4	3
Reino Unido	20	23	19	27	19	19	17	8	17	18	37	17
República Tcheca	-	-	1	-	1	1	-	2	-	2	-	-
Romênia	-	-	-	-	-	1	-	-	-	-	-	2
Rússia	2	1	2	1	2	5	-	9	2	7	4	-
Sérvia	-	-	-	-	-	-	-	1	-	-	-	-
Suécia	3	-	3	1	3	-	3	-	3	3	-	1
Suíça	8	11	7	19	7	11	7	5	7	7	14	7
Turquia	1	3	-	-	1	3	-	1	-	1	2	4
Ucrânia	1	-	1	-	-	-	-	2	-	2	-	-
Outros países da Europa	-	-	1	2	1	-	1	-	1	-	1	-
<b>Oceania</b>	<b>7</b>	<b>4</b>	<b>7</b>	<b>4</b>	<b>7</b>	<b>26</b>	<b>6</b>	<b>10</b>	<b>6</b>	<b>7</b>	<b>3</b>	<b>4</b>
Austrália	5	2	5	3	5	19	4	3	4	1	-	3
Nova Zelândia	2	2	2	1	2	7	2	7	2	6	3	1
Outros países da Oceania	-	-	-	-	-	-	-	-	-	-	-	-
<b>Países não especificados</b>	<b>-</b>	<b>-</b>	<b>-</b>	<b>-</b>	<b>-</b>	<b>-</b>	<b>-</b>	<b>-</b>	<b>-</b>	<b>-</b>	<b>-</b>	<b>-</b>

Fonte: Departamento de Polícia Federal e Ministério do Turismo.

## 2.7 - Chegadas de turistas pelo Mato Grosso do Sul

2.7.3 - Chegadas de turistas pelo Mato Grosso do Sul, segundo Continentes e países de residência permanente - Via aérea - 2017-2018

(continua)

Continentes e países de residência permanente	Chegadas de turistas por via aérea													
	Total		Janeiro		Fevereiro		Março		Abril		Maio		Junho	
	2017	2018	2017	2018	2017	2018	2017	2018	2017	2018	2017	2018	2017	2018
<b>Total</b>	<b>67</b>	<b>308</b>	-	<b>12</b>	-	<b>22</b>	<b>8</b>	<b>40</b>	<b>22</b>	<b>17</b>	-	<b>26</b>	<b>1</b>	<b>22</b>
<b>África</b>	-	<b>2</b>	-	-	-	-	-	<b>2</b>	-	-	-	-	-	-
África do Sul	-	-	-	-	-	-	-	-	-	-	-	-	-	-
Angola	-	-	-	-	-	-	-	-	-	-	-	-	-	-
Cabo Verde	-	-	-	-	-	-	-	-	-	-	-	-	-	-
Egito	-	2	-	-	-	-	-	2	-	-	-	-	-	-
Gana	-	-	-	-	-	-	-	-	-	-	-	-	-	-
Marrocos	-	-	-	-	-	-	-	-	-	-	-	-	-	-
Moçambique	-	-	-	-	-	-	-	-	-	-	-	-	-	-
Nigéria	-	-	-	-	-	-	-	-	-	-	-	-	-	-
Quênia	-	-	-	-	-	-	-	-	-	-	-	-	-	-
Tunísia	-	-	-	-	-	-	-	-	-	-	-	-	-	-
Outros países da África	-	-	-	-	-	-	-	-	-	-	-	-	-	-
<b>América Central e Caribe</b>	-	<b>1</b>	-	-	-	-	-	-	-	-	-	-	-	-
Costa Rica	-	-	-	-	-	-	-	-	-	-	-	-	-	-
Cuba	-	-	-	-	-	-	-	-	-	-	-	-	-	-
El Salvador	-	1	-	-	-	-	-	-	-	-	-	-	-	-
Guatemala	-	-	-	-	-	-	-	-	-	-	-	-	-	-
Haiti	-	-	-	-	-	-	-	-	-	-	-	-	-	-
Honduras	-	-	-	-	-	-	-	-	-	-	-	-	-	-
Nicarágua	-	-	-	-	-	-	-	-	-	-	-	-	-	-
Panamá	-	-	-	-	-	-	-	-	-	-	-	-	-	-
República Dominicana	-	-	-	-	-	-	-	-	-	-	-	-	-	-
Trinidad e Tobago	-	-	-	-	-	-	-	-	-	-	-	-	-	-
Outros países da América Central e Caribe	-	-	-	-	-	-	-	-	-	-	-	-	-	-
<b>América do Norte</b>	<b>1</b>	<b>19</b>	-	-	-	-	-	<b>1</b>	<b>1</b>	-	-	<b>1</b>	-	<b>1</b>
Canadá	1	2	-	-	-	-	-	-	1	-	-	-	-	-
Estados Unidos	-	14	-	-	-	-	-	-	-	-	-	1	-	1
México	-	3	-	-	-	-	-	1	-	-	-	-	-	-
<b>América do Sul</b>	<b>66</b>	<b>236</b>	-	<b>10</b>	-	<b>19</b>	<b>8</b>	<b>37</b>	<b>21</b>	<b>12</b>	-	<b>24</b>	<b>1</b>	<b>20</b>
Argentina	4	44	-	2	-	2	2	6	-	2	-	4	-	5
Bolívia	21	16	-	-	-	-	-	-	8	-	-	-	-	1
Chile	-	5	-	-	-	-	-	-	-	-	-	-	-	4
Colômbia	-	6	-	2	-	1	-	-	-	-	-	-	-	2
Equador	-	2	-	-	-	-	-	-	-	-	-	-	-	-
Guiana	-	-	-	-	-	-	-	-	-	-	-	-	-	-
Guiana Francesa	-	-	-	-	-	-	-	-	-	-	-	-	-	-
Paraguai	39	107	-	5	-	15	6	29	12	10	-	20	1	7
Peru	2	48	-	-	-	-	-	1	1	-	-	-	-	1
Suriname	-	-	-	-	-	-	-	-	-	-	-	-	-	-
Uruguai	-	5	-	1	-	1	-	1	-	-	-	-	-	-
Venezuela	-	3	-	-	-	-	-	-	-	-	-	-	-	-
<b>Ásia</b>	-	<b>7</b>	-	-	-	<b>3</b>	-	-	-	-	-	-	-	-
Arábia Saudita	-	-	-	-	-	-	-	-	-	-	-	-	-	-
Bangladesh	-	-	-	-	-	-	-	-	-	-	-	-	-	-
China	-	-	-	-	-	-	-	-	-	-	-	-	-	-
China, Hong Kong	-	-	-	-	-	-	-	-	-	-	-	-	-	-
Cingapura	-	-	-	-	-	-	-	-	-	-	-	-	-	-
Filipinas	-	-	-	-	-	-	-	-	-	-	-	-	-	-
Índia	-	-	-	-	-	-	-	-	-	-	-	-	-	-
Indonésia	-	-	-	-	-	-	-	-	-	-	-	-	-	-
Irã	-	-	-	-	-	-	-	-	-	-	-	-	-	-
Israel	-	-	-	-	-	-	-	-	-	-	-	-	-	-
Japão	-	7	-	-	-	3	-	-	-	-	-	-	-	-
Líbano	-	-	-	-	-	-	-	-	-	-	-	-	-	-
Malásia	-	-	-	-	-	-	-	-	-	-	-	-	-	-
Paquistão	-	-	-	-	-	-	-	-	-	-	-	-	-	-
República da Coreia	-	-	-	-	-	-	-	-	-	-	-	-	-	-
Síria	-	-	-	-	-	-	-	-	-	-	-	-	-	-
Tailândia	-	-	-	-	-	-	-	-	-	-	-	-	-	-
Taiwan	-	-	-	-	-	-	-	-	-	-	-	-	-	-
Outros países da Ásia	-	-	-	-	-	-	-	-	-	-	-	-	-	-

Fonte: Departamento de Polícia Federal e Ministério do Turismo.

## 2.7 - Chegadas de turistas pelo Mato Grosso do Sul

2.7.3 - Chegadas de turistas pelo Mato Grosso do Sul, segundo Continentes e países de residência permanente - Via aérea - 2017-2018

(continuação)

Continentes e países de residência permanente	Chegadas de turistas por via aérea											
	Julho		Agosto		Setembro		Outubro		Novembro		Dezembro	
	2017	2018	2017	2018	2017	2018	2017	2018	2017	2018	2017	2018
<b>Brasil</b>	<b>5</b>	<b>25</b>	<b>3</b>	<b>20</b>	<b>2</b>	<b>101</b>	<b>5</b>	<b>12</b>	<b>-</b>	<b>4</b>	<b>21</b>	<b>7</b>
<b>África</b>	-	-	-	-	-	-	-	-	-	-	-	-
África do Sul	-	-	-	-	-	-	-	-	-	-	-	-
Angola	-	-	-	-	-	-	-	-	-	-	-	-
Cabo Verde	-	-	-	-	-	-	-	-	-	-	-	-
Egito	-	-	-	-	-	-	-	-	-	-	-	-
Gana	-	-	-	-	-	-	-	-	-	-	-	-
Marrocos	-	-	-	-	-	-	-	-	-	-	-	-
Moçambique	-	-	-	-	-	-	-	-	-	-	-	-
Nigéria	-	-	-	-	-	-	-	-	-	-	-	-
Quênia	-	-	-	-	-	-	-	-	-	-	-	-
Tunísia	-	-	-	-	-	-	-	-	-	-	-	-
Outros países da África	-	-	-	-	-	-	-	-	-	-	-	-
<b>América Central e Caribe</b>	-	<b>1</b>	-	-	-	-	-	-	-	-	-	-
Costa Rica	-	-	-	-	-	-	-	-	-	-	-	-
Cuba	-	-	-	-	-	-	-	-	-	-	-	-
El Salvador	-	1	-	-	-	-	-	-	-	-	-	-
Guatemala	-	-	-	-	-	-	-	-	-	-	-	-
Haiti	-	-	-	-	-	-	-	-	-	-	-	-
Honduras	-	-	-	-	-	-	-	-	-	-	-	-
Nicarágua	-	-	-	-	-	-	-	-	-	-	-	-
Panamá	-	-	-	-	-	-	-	-	-	-	-	-
República Dominicana	-	-	-	-	-	-	-	-	-	-	-	-
Trinidad e Tobago	-	-	-	-	-	-	-	-	-	-	-	-
Outros países da América Central e Caribe	-	-	-	-	-	-	-	-	-	-	-	-
<b>América do Norte</b>	-	<b>2</b>	-	<b>2</b>	-	<b>12</b>	-	-	-	-	-	-
Canadá	-	-	-	-	-	2	-	-	-	-	-	-
Estados Unidos	-	2	-	-	-	10	-	-	-	-	-	-
México	-	-	-	2	-	-	-	-	-	-	-	-
<b>América do Sul</b>	<b>5</b>	<b>17</b>	<b>3</b>	<b>18</b>	<b>2</b>	<b>59</b>	<b>5</b>	<b>12</b>	<b>-</b>	<b>1</b>	<b>21</b>	<b>7</b>
Argentina	1	8	-	10	-	2	1	3	-	-	-	-
Bolívia	4	-	1	8	-	3	-	-	-	-	8	4
Chile	-	-	-	-	-	1	-	-	-	-	-	-
Colômbia	-	-	-	-	-	1	-	-	-	-	-	-
Equador	-	-	-	-	-	2	-	-	-	-	-	-
Guiana	-	-	-	-	-	-	-	-	-	-	-	-
Guiana Francesa	-	-	-	-	-	-	-	-	-	-	-	-
Paraguai	-	9	2	-	2	-	4	8	-	1	12	3
Peru	-	-	-	-	-	46	-	-	-	-	1	-
Suriname	-	-	-	-	-	-	-	-	-	-	-	-
Uruguai	-	-	-	-	-	1	-	1	-	-	-	-
Venezuela	-	-	-	-	-	3	-	-	-	-	-	-
<b>Ásia</b>	-	<b>4</b>	-	-	-	-	-	-	-	-	-	-
Arábia Saudita	-	-	-	-	-	-	-	-	-	-	-	-
Bangladesh	-	-	-	-	-	-	-	-	-	-	-	-
China	-	-	-	-	-	-	-	-	-	-	-	-
China, Hong Kong	-	-	-	-	-	-	-	-	-	-	-	-
Cingapura	-	-	-	-	-	-	-	-	-	-	-	-
Filipinas	-	-	-	-	-	-	-	-	-	-	-	-
Índia	-	-	-	-	-	-	-	-	-	-	-	-
Indonésia	-	-	-	-	-	-	-	-	-	-	-	-
Irã	-	-	-	-	-	-	-	-	-	-	-	-
Israel	-	-	-	-	-	-	-	-	-	-	-	-
Japão	-	4	-	-	-	-	-	-	-	-	-	-
Líbano	-	-	-	-	-	-	-	-	-	-	-	-
Malásia	-	-	-	-	-	-	-	-	-	-	-	-
Paquistão	-	-	-	-	-	-	-	-	-	-	-	-
República da Coreia	-	-	-	-	-	-	-	-	-	-	-	-
Síria	-	-	-	-	-	-	-	-	-	-	-	-
Tailândia	-	-	-	-	-	-	-	-	-	-	-	-
Taiwan	-	-	-	-	-	-	-	-	-	-	-	-
Outros países da Ásia	-	-	-	-	-	-	-	-	-	-	-	-

Fonte: Departamento de Polícia Federal e Ministério do Turismo.

**2.7 - Chegadas de turistas pelo Mato Grosso do Sul**

2.7.3 - Chegadas de turistas pelo Mato Grosso do Sul, segundo Continentes e países de residência permanente - Via aérea - 2017-2018

(continuação)

Continentes e países de residência permanente	Chegadas de turistas por via aérea													
	Total		Janeiro		Fevereiro		Março		Abril		Maio		Junho	
	2017	2018	2017	2018	2017	2018	2017	2018	2017	2018	2017	2018	2017	2018
<b>Europa</b>	-	26	-	2	-	-	-	-	-	4	-	1	-	1
Alemanha	-	3	-	1	-	-	-	-	-	-	-	-	-	-
Áustria	-	2	-	-	-	-	-	-	-	-	-	-	-	-
Bélgica	-	-	-	-	-	-	-	-	-	-	-	-	-	-
Bulgária	-	-	-	-	-	-	-	-	-	-	-	-	-	-
Croácia	-	-	-	-	-	-	-	-	-	-	-	-	-	-
Dinamarca	-	-	-	-	-	-	-	-	-	-	-	-	-	-
Eslováquia	-	-	-	-	-	-	-	-	-	-	-	-	-	-
Eslovênia	-	-	-	-	-	-	-	-	-	-	-	-	-	-
Espanha	-	3	-	-	-	-	-	-	-	-	-	1	-	-
Estônia	-	-	-	-	-	-	-	-	-	-	-	-	-	-
Finlândia	-	-	-	-	-	-	-	-	-	-	-	-	-	-
França	-	-	-	-	-	-	-	-	-	-	-	-	-	-
Grécia	-	-	-	-	-	-	-	-	-	-	-	-	-	-
Holanda	-	2	-	-	-	-	-	-	-	2	-	-	-	-
Hungria	-	-	-	-	-	-	-	-	-	-	-	-	-	-
Irlanda	-	-	-	-	-	-	-	-	-	-	-	-	-	-
Itália	-	1	-	1	-	-	-	-	-	-	-	-	-	-
Letônia	-	-	-	-	-	-	-	-	-	-	-	-	-	-
Lituânia	-	-	-	-	-	-	-	-	-	-	-	-	-	-
Luxemburgo	-	-	-	-	-	-	-	-	-	-	-	-	-	-
Noruega	-	-	-	-	-	-	-	-	-	-	-	-	-	-
Polônia	-	-	-	-	-	-	-	-	-	-	-	-	-	-
Portugal	-	-	-	-	-	-	-	-	-	-	-	-	-	-
Reino Unido	-	7	-	-	-	-	-	-	-	-	-	-	-	1
República Tcheca	-	1	-	-	-	-	-	-	-	1	-	-	-	-
Romênia	-	1	-	-	-	-	-	-	-	-	-	-	-	-
Rússia	-	4	-	-	-	-	-	-	-	1	-	-	-	-
Sérvia	-	-	-	-	-	-	-	-	-	-	-	-	-	-
Suécia	-	-	-	-	-	-	-	-	-	-	-	-	-	-
Suíça	-	2	-	-	-	-	-	-	-	-	-	-	-	-
Turquia	-	-	-	-	-	-	-	-	-	-	-	-	-	-
Ucrânia	-	-	-	-	-	-	-	-	-	-	-	-	-	-
Outros países da Europa	-	-	-	-	-	-	-	-	-	-	-	-	-	-
<b>Oceania</b>	-	17	-	-	-	-	-	-	-	1	-	-	-	-
Austrália	-	17	-	-	-	-	-	-	-	1	-	-	-	-
Nova Zelândia	-	-	-	-	-	-	-	-	-	-	-	-	-	-
Outros países da Oceania	-	-	-	-	-	-	-	-	-	-	-	-	-	-
<b>Países não especificados</b>	-	-	-	-	-	-	-	-	-	-	-	-	-	-

Fonte: Departamento de Polícia Federal e Ministério do Turismo.

**2.7 - Chegadas de turistas pelo Mato Grosso do Sul**

2.7.3 - Chegadas de turistas pelo Mato Grosso do Sul, segundo Continentes e países de residência permanente - Via aérea - 2017-2018

(Conclusão)

Continentes e países de residência permanente	Chegadas de turistas por via aérea												
	Julho		Agosto		Setembro		Outubro		Novembro		Dezembro		
	2017	2018	2017	2018	2017	2018	2017	2018	2017	2018	2017	2018	
<b>Europa</b>	-	1	-	-	-	14	-	-	-	-	3	-	-
Alemanha	-	-	-	-	-	2	-	-	-	-	-	-	-
Áustria	-	1	-	-	-	1	-	-	-	-	-	-	-
Bélgica	-	-	-	-	-	-	-	-	-	-	-	-	-
Bulgária	-	-	-	-	-	-	-	-	-	-	-	-	-
Croácia	-	-	-	-	-	-	-	-	-	-	-	-	-
Dinamarca	-	-	-	-	-	-	-	-	-	-	-	-	-
Eslováquia	-	-	-	-	-	-	-	-	-	-	-	-	-
Eslovênia	-	-	-	-	-	-	-	-	-	-	-	-	-
Espanha	-	-	-	-	-	2	-	-	-	-	-	-	-
Estônia	-	-	-	-	-	-	-	-	-	-	-	-	-
Finlândia	-	-	-	-	-	-	-	-	-	-	-	-	-
França	-	-	-	-	-	-	-	-	-	-	-	-	-
Grécia	-	-	-	-	-	-	-	-	-	-	-	-	-
Holanda	-	-	-	-	-	-	-	-	-	-	-	-	-
Hungria	-	-	-	-	-	-	-	-	-	-	-	-	-
Irlanda	-	-	-	-	-	-	-	-	-	-	-	-	-
Itália	-	-	-	-	-	-	-	-	-	-	-	-	-
Letônia	-	-	-	-	-	-	-	-	-	-	-	-	-
Lituânia	-	-	-	-	-	-	-	-	-	-	-	-	-
Luxemburgo	-	-	-	-	-	-	-	-	-	-	-	-	-
Noruega	-	-	-	-	-	-	-	-	-	-	-	-	-
Polônia	-	-	-	-	-	-	-	-	-	-	-	-	-
Portugal	-	-	-	-	-	-	-	-	-	-	-	-	-
Reino Unido	-	-	-	-	-	6	-	-	-	-	-	-	-
República Tcheca	-	-	-	-	-	-	-	-	-	-	-	-	-
Romênia	-	-	-	-	-	1	-	-	-	-	-	-	-
Rússia	-	-	-	-	-	-	-	-	-	3	-	-	-
Sérvia	-	-	-	-	-	-	-	-	-	-	-	-	-
Suécia	-	-	-	-	-	-	-	-	-	-	-	-	-
Suíça	-	-	-	-	-	2	-	-	-	-	-	-	-
Turquia	-	-	-	-	-	-	-	-	-	-	-	-	-
Ucrânia	-	-	-	-	-	-	-	-	-	-	-	-	-
Outros países da Europa	-	-	-	-	-	-	-	-	-	-	-	-	-
<b>Oceania</b>	-	-	-	-	-	16	-	-	-	-	-	-	-
Austrália	-	-	-	-	-	16	-	-	-	-	-	-	-
Nova Zelândia	-	-	-	-	-	-	-	-	-	-	-	-	-
Outros países da Oceania	-	-	-	-	-	-	-	-	-	-	-	-	-
<b>Países não especificados</b>	-	-	-	-	-	-	-	-	-	-	-	-	-

Fonte: Departamento de Polícia Federal e Ministério do Turismo.

## 2.7 - Chegadas de turistas pelo Mato Grosso do Sul

2.7.4 - Chegadas de turistas pelo Mato Grosso do Sul, segundo Continentes e países de residência permanente - Via terrestre - 2017-2018

(continua)

Continentes e países de residência permanente	Chegadas de turistas por via terrestre													
	Total		Janeiro		Fevereiro		Março		Abril		Maio		Junho	
	2017	2018	2017	2018	2017	2018	2017	2018	2017	2018	2017	2018	2017	2018
<b>Total</b>	<b>80.113</b>	<b>91.176</b>	<b>11.943</b>	<b>12.561</b>	<b>6.874</b>	<b>7.528</b>	<b>5.052</b>	<b>7.228</b>	<b>5.521</b>	<b>5.800</b>	<b>4.756</b>	<b>5.636</b>	<b>4.106</b>	<b>5.476</b>
<b>África</b>	<b>10</b>	<b>34</b>	<b>3</b>	<b>2</b>	<b>-</b>	<b>1</b>	<b>1</b>	<b>-</b>	<b>-</b>	<b>3</b>	<b>1</b>	<b>1</b>	<b>1</b>	<b>2</b>
África do Sul	8	16	2	2	-	1	1	-	-	2	1	-	1	1
Angola	-	2	-	-	-	-	-	-	-	-	-	-	-	-
Cabo Verde	-	-	-	-	-	-	-	-	-	-	-	-	-	-
Egito	-	2	-	-	-	-	-	-	-	-	-	-	-	-
Gana	-	-	-	-	-	-	-	-	-	-	-	-	-	-
Marrocos	-	4	-	-	-	-	-	-	-	1	-	1	-	-
Moçambique	-	-	-	-	-	-	-	-	-	-	-	-	-	-
Nigéria	-	1	-	-	-	-	-	-	-	-	-	-	-	-
Quênia	-	-	-	-	-	-	-	-	-	-	-	-	-	-
Tunísia	-	1	-	-	-	-	-	-	-	-	-	-	-	-
Outros países da África	2	8	1	-	-	-	-	-	-	-	-	-	-	1
<b>América Central e Caribe</b>	<b>75</b>	<b>185</b>	<b>12</b>	<b>72</b>	<b>7</b>	<b>10</b>	<b>3</b>	<b>8</b>	<b>4</b>	<b>9</b>	<b>4</b>	<b>11</b>	<b>4</b>	<b>13</b>
Costa Rica	2	6	1	-	-	-	-	1	-	-	-	-	-	2
Cuba	18	22	3	4	2	3	-	2	1	6	-	1	1	2
El Salvador	-	2	-	-	-	1	-	-	-	-	-	-	-	-
Guatemala	9	8	1	1	1	-	-	-	-	-	1	-	1	3
Haiti	1	69	-	55	-	-	-	3	-	-	-	1	-	2
Honduras	-	2	-	-	-	-	-	-	-	-	-	-	-	-
Nicarágua	-	1	-	-	-	-	-	-	-	-	-	-	-	-
Panamá	-	3	-	-	-	-	-	-	-	-	-	-	-	-
República Dominicana	-	6	-	-	-	1	-	-	-	1	-	3	-	-
Trinidad e Tobago	-	-	-	-	-	-	-	-	-	-	-	-	-	-
Outros países da América Central e Caribe	45	66	7	12	4	5	3	2	3	2	3	6	2	4
<b>América do Norte</b>	<b>738</b>	<b>1.220</b>	<b>110</b>	<b>110</b>	<b>63</b>	<b>78</b>	<b>47</b>	<b>78</b>	<b>51</b>	<b>100</b>	<b>43</b>	<b>86</b>	<b>38</b>	<b>89</b>
Canadá	59	103	9	15	5	10	4	2	4	4	3	6	3	6
Estados Unidos	58	79	9	3	5	7	4	7	4	3	3	-	3	13
México	621	1.038	92	92	53	61	39	69	43	93	37	80	32	70
<b>América do Sul</b>	<b>76.864</b>	<b>87.318</b>	<b>11.450</b>	<b>12.074</b>	<b>6.598</b>	<b>7.236</b>	<b>4.849</b>	<b>6.959</b>	<b>5.297</b>	<b>5.535</b>	<b>4.558</b>	<b>5.338</b>	<b>3.942</b>	<b>5.147</b>
Argentina	1.027	1.503	153	223	88	123	65	148	71	123	61	63	53	60
Bolívia	48.794	55.552	7.269	7.091	4.189	4.886	3.078	4.327	3.363	3.515	2.892	3.413	2.502	3.574
Chile	331	445	49	97	28	72	21	39	23	18	20	20	17	16
Colômbia	620	673	92	59	53	52	39	46	43	59	37	112	32	59
Equador	267	275	40	27	23	6	17	37	18	30	16	34	14	12
Guiana	-	1	-	-	-	-	-	-	-	-	-	-	-	-
Guiana Francesa	-	-	-	-	-	-	-	-	-	-	-	-	-	-
Paraguai	24.461	26.662	3.644	4.286	2.100	1.849	1.543	2.149	1.686	1.646	1.450	1.565	1.254	1.272
Peru	1.209	1.979	180	281	104	237	76	192	83	135	72	116	62	137
Suriname	-	-	-	-	-	-	-	-	-	-	-	-	-	-
Uruguai	61	60	9	1	5	1	4	5	4	3	4	2	3	3
Venezuela	94	168	14	9	8	10	6	16	6	6	6	13	5	14
<b>Ásia</b>	<b>247</b>	<b>411</b>	<b>41</b>	<b>45</b>	<b>18</b>	<b>29</b>	<b>16</b>	<b>52</b>	<b>19</b>	<b>33</b>	<b>16</b>	<b>26</b>	<b>14</b>	<b>38</b>
Arábia Saudita	-	-	-	-	-	-	-	-	-	-	-	-	-	-
Bangladesh	1	3	-	-	-	1	-	-	-	-	-	-	-	-
China	39	69	6	19	3	4	2	5	3	9	2	3	2	10
China, Hong Kong	-	-	-	-	-	-	-	-	-	-	-	-	-	-
Cingapura	-	-	-	-	-	-	-	-	-	-	-	-	-	-
Filipinas	11	20	-	-	1	1	1	-	1	4	1	-	1	3
Índia	12	8	3	-	-	-	1	3	1	-	1	-	1	1
Indonésia	-	-	-	-	-	-	-	-	-	-	-	-	-	-
Irã	5	9	1	3	-	1	-	-	-	-	-	-	-	3
Israel	73	80	14	4	8	10	6	15	6	5	6	3	5	2
Japão	67	117	10	10	6	9	4	12	5	11	4	16	3	9
Líbano	-	8	-	-	-	-	-	-	-	-	-	-	-	2
Malásia	-	2	-	2	-	-	-	-	-	-	-	-	-	-
Paquistão	-	1	-	-	-	-	-	-	-	-	-	-	-	-
República da Coreia	36	74	6	6	-	2	2	14	3	2	2	1	2	6
Síria	-	-	-	-	-	-	-	-	-	-	-	-	-	-
Tailândia	-	-	-	-	-	-	-	-	-	-	-	-	-	-
Taiwan	1	8	-	1	-	1	-	-	-	-	-	3	-	2
Outros países da Ásia	2	12	1	-	-	-	-	3	-	2	-	-	-	-

Fonte: Departamento de Polícia Federal e Ministério do Turismo.

## 2.7 - Chegadas de turistas pelo Mato Grosso do Sul

2.7.4 - Chegadas de turistas pelo Mato Grosso do Sul, segundo Continentes e países de residência permanente - Via terrestre - 2017-2018

(continuação)

Continentes e países de residência permanente	Chegadas de turistas por via terrestre											
	Julho		Agosto		Setembro		Outubro		Novembro		Dezembro	
	2017	2018	2017	2018	2017	2018	2017	2018	2017	2018	2017	2018
<b>Brasil</b>	<b>6.556</b>	<b>7.392</b>	<b>6.105</b>	<b>7.685</b>	<b>6.231</b>	<b>6.537</b>	<b>5.508</b>	<b>6.260</b>	<b>5.642</b>	<b>5.762</b>	<b>11.819</b>	<b>13.311</b>
<b>África</b>	-	<b>4</b>	<b>1</b>	<b>3</b>	<b>1</b>	<b>8</b>	<b>1</b>	<b>1</b>	-	<b>1</b>	<b>1</b>	<b>8</b>
África do Sul	-	2	1	-	1	5	1	1	-	-	-	2
Angola	-	-	-	-	-	-	-	-	-	-	-	2
Cabo Verde	-	-	-	-	-	-	-	-	-	-	-	-
Egito	-	-	-	-	-	1	-	-	-	1	-	-
Gana	-	-	-	-	-	-	-	-	-	-	-	-
Marrocos	-	-	-	1	-	1	-	-	-	-	-	-
Moçambique	-	-	-	-	-	-	-	-	-	-	-	-
Nigéria	-	-	-	-	-	-	-	-	-	-	-	1
Quênia	-	-	-	-	-	-	-	-	-	-	-	-
Tunísia	-	-	-	1	-	-	-	-	-	-	-	-
Outros países da África	-	2	-	1	-	1	-	-	-	-	1	3
<b>América Central e Caribe</b>	<b>6</b>	<b>14</b>	<b>6</b>	<b>18</b>	<b>6</b>	<b>9</b>	<b>5</b>	<b>13</b>	<b>5</b>	<b>4</b>	<b>13</b>	<b>4</b>
Costa Rica	-	-	-	1	-	1	-	-	-	-	1	1
Cuba	2	1	2	1	2	1	1	1	1	-	3	-
El Salvador	-	1	-	-	-	-	-	-	-	-	-	-
Guatemala	-	-	1	-	1	1	1	1	1	2	1	-
Haiti	-	1	-	5	-	-	-	1	-	-	1	1
Honduras	-	-	-	-	-	1	-	1	-	-	-	-
Nicarágua	-	1	-	-	-	-	-	-	-	-	-	-
Panamá	-	1	-	-	-	-	-	1	-	-	-	1
República Dominicana	-	-	-	1	-	-	-	-	-	-	-	-
Trinidad e Tobago	-	-	-	-	-	-	-	-	-	-	-	-
Outros países da América Central e Caribe	4	9	3	10	3	5	3	8	3	2	7	1
<b>América do Norte</b>	<b>61</b>	<b>104</b>	<b>55</b>	<b>160</b>	<b>57</b>	<b>119</b>	<b>51</b>	<b>121</b>	<b>52</b>	<b>84</b>	<b>110</b>	<b>91</b>
Canadá	5	6	4	13	5	10	4	12	4	7	9	12
Estados Unidos	5	8	4	8	4	7	4	8	4	5	9	10
México	51	90	47	139	48	102	43	101	44	72	92	69
<b>América do Sul</b>	<b>6.295</b>	<b>7.042</b>	<b>5.861</b>	<b>7.282</b>	<b>5.976</b>	<b>6.243</b>	<b>5.286</b>	<b>5.969</b>	<b>5.414</b>	<b>5.493</b>	<b>11.338</b>	<b>13.000</b>
Argentina	84	153	78	126	80	212	71	101	72	57	151	114
Bolívia	3.996	4.724	3.721	5.212	3.793	3.968	3.356	3.410	3.437	2.969	7.198	8.463
Chile	27	22	25	27	26	29	23	33	23	38	49	34
Colômbia	51	35	47	55	48	44	43	56	44	45	91	51
Equador	22	23	20	25	21	27	18	30	19	10	39	14
Guiana	-	-	-	-	-	1	-	-	-	-	-	-
Guiana Francesa	-	-	-	-	-	-	-	-	-	-	-	-
Paraguai	2.003	1.921	1.866	1.595	1.902	1.827	1.682	2.186	1.723	2.249	3.608	4.117
Peru	99	149	92	210	94	119	83	136	85	96	179	171
Suriname	-	-	-	-	-	-	-	-	-	-	-	-
Uruguai	5	1	5	19	5	5	4	6	4	7	9	7
Venezuela	8	14	7	13	7	11	6	11	7	22	14	29
<b>Ásia</b>	<b>14</b>	<b>25</b>	<b>13</b>	<b>30</b>	<b>21</b>	<b>21</b>	<b>13</b>	<b>37</b>	<b>20</b>	<b>35</b>	<b>42</b>	<b>40</b>
Arábia Saudita	-	-	-	-	-	-	-	-	-	-	-	-
Bangladesh	-	-	-	-	-	-	-	-	-	1	1	1
China	3	3	3	2	3	6	3	2	3	4	6	2
China, Hong Kong	-	-	-	-	-	-	-	-	-	-	-	-
Cingapura	-	-	-	-	-	-	-	-	-	-	-	-
Filipinas	1	4	1	-	1	-	-	2	1	4	2	2
Índia	1	1	1	-	1	-	1	-	1	3	-	-
Indonésia	-	-	-	-	-	-	-	-	-	-	-	-
Irã	1	-	-	1	1	1	1	-	-	-	1	-
Israel	-	6	-	12	7	3	-	7	7	3	14	10
Japão	5	3	5	8	5	3	5	19	5	4	10	13
Líbano	-	1	-	1	-	1	-	-	-	1	-	2
Malásia	-	-	-	-	-	-	-	-	-	-	-	-
Paquistão	-	1	-	-	-	-	-	-	-	-	-	-
República da Coreia	3	4	3	6	3	3	3	6	3	14	6	10
Síria	-	-	-	-	-	-	-	-	-	-	-	-
Tailândia	-	-	-	-	-	-	-	-	-	-	-	-
Taiwan	-	-	-	-	-	-	-	-	-	1	1	-
Outros países da Ásia	-	2	-	-	-	4	-	1	-	-	1	-

Fonte: Departamento de Polícia Federal e Ministério do Turismo.

## 2.7 - Chegadas de turistas pelo Mato Grosso do Sul

2.7.4 - Chegadas de turistas pelo Mato Grosso do Sul, segundo Continentes e países de residência permanente - Via terrestre - 2017-2018

(continuação)

Continentes e países de residência permanente	Chegadas de turistas por via terrestre													
	Total		Janeiro		Fevereiro		Março		Abril		Maio		Junho	
	2017	2018	2017	2018	2017	2018	2017	2018	2017	2018	2017	2018	2017	2018
<b>Europa</b>	<b>2.106</b>	<b>1.949</b>	<b>315</b>	<b>251</b>	<b>181</b>	<b>167</b>	<b>131</b>	<b>131</b>	<b>146</b>	<b>119</b>	<b>129</b>	<b>172</b>	<b>103</b>	<b>184</b>
Alemanha	289	349	43	39	25	30	18	29	20	9	17	39	15	34
Áustria	43	32	7	4	-	1	3	1	3	1	3	2	2	1
Bélgica	569	45	85	5	49	2	36	4	39	1	34	1	29	3
Bulgária	2	3	1	-	-	-	-	-	-	1	-	-	-	-
Croácia	-	2	-	-	-	-	-	-	-	-	-	1	-	1
Dinamarca	24	27	4	2	2	6	-	5	2	4	2	-	-	7
Eslováquia	-	3	-	-	-	-	-	-	-	-	-	2	-	-
Eslovênia	-	6	-	1	-	1	-	-	-	2	-	1	-	-
Espanha	188	250	28	31	16	25	12	18	13	7	11	12	10	19
Estônia	-	1	-	1	-	-	-	-	-	-	-	-	-	-
Finlândia	2	12	1	2	-	2	-	1	-	2	-	-	-	2
França	317	407	47	24	27	39	20	28	22	30	19	43	16	56
Grécia	1	1	1	-	-	-	-	-	-	-	-	-	-	-
Holanda	82	99	12	15	7	9	5	8	6	7	5	4	4	8
Hungria	-	8	-	1	-	-	-	-	-	1	-	-	-	-
Irlanda	24	30	4	2	2	-	2	2	2	2	2	7	-	2
Itália	82	117	12	20	7	11	5	8	6	11	5	14	4	8
Letônia	5	12	1	-	-	-	-	2	1	2	-	2	-	-
Lituânia	2	7	-	1	1	-	-	-	-	-	-	-	-	-
Luxemburgo	-	1	-	-	-	-	-	-	-	-	-	-	-	-
Noruega	18	41	-	35	3	1	2	-	-	1	2	-	2	1
Polônia	12	24	3	4	2	1	1	2	1	2	1	-	-	3
Portugal	25	34	4	5	2	6	2	3	-	4	2	-	1	3
Reino Unido	248	222	37	30	21	16	16	8	17	23	15	23	13	16
República Tcheca	3	7	-	-	1	-	-	-	-	-	-	2	-	-
Romênia	1	5	-	1	1	-	-	-	-	-	-	1	-	1
Rússia	21	48	4	4	2	11	-	5	2	-	1	2	-	6
Sérvia	-	4	-	-	-	-	-	-	-	3	-	-	-	-
Suécia	32	18	5	10	3	-	2	1	3	-	2	-	2	2
Suíça	96	101	14	11	8	4	6	6	7	4	6	10	5	9
Turquia	9	23	2	2	-	1	1	-	1	2	1	5	-	1
Ucrânia	3	6	-	1	1	1	-	-	-	-	-	-	-	-
Outros países da Europa	8	4	-	-	1	-	-	-	1	-	1	1	-	1
<b>Oceania</b>	<b>73</b>	<b>59</b>	<b>12</b>	<b>7</b>	<b>7</b>	<b>7</b>	<b>5</b>	<b>-</b>	<b>4</b>	<b>1</b>	<b>5</b>	<b>2</b>	<b>4</b>	<b>3</b>
Austrália	52	28	9	5	5	4	4	-	4	1	4	2	3	1
Nova Zelândia	21	31	3	2	2	3	1	-	-	-	1	-	1	2
Outros países da Oceania	-	-	-	-	-	-	-	-	-	-	-	-	-	-
<b>Países não especificados</b>	<b>-</b>	<b>-</b>	<b>-</b>	<b>-</b>	<b>-</b>	<b>-</b>	<b>-</b>	<b>-</b>	<b>-</b>	<b>-</b>	<b>-</b>	<b>-</b>	<b>-</b>	<b>-</b>

Fonte: Departamento de Polícia Federal e Ministério do Turismo.



**2.7 - Chegadas de turistas pelo Mato Grosso do Sul**

2.7.4 - Chegadas de turistas pelo Mato Grosso do Sul, segundo Continentes e países de residência permanente - Via terrestre - 2017-2018

(Conclusão)

Continentes e países de residência permanente	Chegadas de turistas por via terrestre											
	Julho		Agosto		Setembro		Outubro		Novembro		Dezembro	
	2017	2018	2017	2018	2017	2018	2017	2018	2017	2018	2017	2018
<b>Europa</b>	<b>173</b>	<b>199</b>	<b>162</b>	<b>188</b>	<b>163</b>	<b>127</b>	<b>146</b>	<b>109</b>	<b>145</b>	<b>138</b>	<b>312</b>	<b>164</b>
Alemanha	24	48	22	25	22	28	20	18	20	20	43	30
Áustria	4	8	4	6	4	5	3	1	3	2	7	-
Bélgica	47	3	43	7	44	5	39	6	40	5	84	3
Bulgária	-	-	-	-	-	-	-	-	-	-	2	1
Croácia	-	-	-	-	-	-	-	-	-	-	-	-
Dinamarca	2	-	2	-	2	-	2	3	2	-	4	-
Eslováquia	-	-	-	-	-	-	-	1	-	-	-	-
Eslovênia	-	-	-	1	-	-	-	-	-	-	-	-
Espanha	15	14	14	25	15	18	13	14	13	19	28	48
Estônia	-	-	-	-	-	-	-	-	-	-	-	-
Finlândia	-	-	-	1	-	-	-	1	-	-	1	1
França	26	55	24	51	25	16	22	17	22	21	47	27
Grécia	-	-	-	-	-	-	-	1	-	-	-	-
Holanda	7	10	6	5	6	6	6	8	6	12	12	7
Hungria	-	3	-	-	-	-	-	-	-	1	-	2
Irlanda	2	5	2	2	2	1	2	-	-	5	4	2
Itália	7	6	6	7	6	11	6	4	6	9	12	8
Letônia	1	-	-	2	1	-	-	3	-	1	1	-
Lituânia	-	5	-	-	-	-	-	-	-	-	1	1
Luxemburgo	-	-	-	-	-	-	-	-	-	-	-	1
Noruega	-	1	2	1	-	-	2	-	-	1	5	-
Polônia	1	1	1	3	-	5	1	2	1	1	-	-
Portugal	2	2	2	2	2	1	2	3	2	2	4	3
Reino Unido	20	23	19	27	19	13	17	8	17	18	37	17
República Tcheca	-	-	1	-	1	1	-	2	-	2	-	-
Romênia	-	-	-	-	-	-	-	-	-	-	-	2
Rússia	2	1	2	1	2	5	-	9	2	4	4	-
Sérvia	-	-	-	-	-	-	-	1	-	-	-	-
Suécia	3	-	3	1	3	-	3	-	3	3	-	1
Suíça	8	11	7	19	7	9	7	4	7	7	14	7
Turquia	1	3	-	-	1	3	-	1	-	1	2	4
Ucrânia	1	-	1	-	-	-	-	2	-	2	-	-
Outros países da Europa	-	-	1	2	1	-	1	-	1	-	1	-
<b>Oceania</b>	<b>7</b>	<b>4</b>	<b>7</b>	<b>4</b>	<b>7</b>	<b>10</b>	<b>6</b>	<b>10</b>	<b>6</b>	<b>7</b>	<b>3</b>	<b>4</b>
Austrália	5	2	5	3	5	3	4	3	4	1	-	3
Nova Zelândia	2	2	2	1	2	7	2	7	2	6	3	1
Outros países da Oceania	-	-	-	-	-	-	-	-	-	-	-	-
<b>Países não especificados</b>	<b>-</b>	<b>-</b>	<b>-</b>	<b>-</b>	<b>-</b>	<b>-</b>	<b>-</b>	<b>-</b>	<b>-</b>	<b>-</b>	<b>-</b>	<b>-</b>

Fonte: Departamento de Polícia Federal e Ministério do Turismo.

## 2.7 - Chegadas de turistas pelo Mato Grosso do Sul

2.7.5 - Chegadas de turistas pelo Mato Grosso do Sul, segundo Continentes e países de residência permanente - Via fluvial - 2017-2018

(continua)

Continentes e países de residência permanente	Chegadas de turistas por via fluvial													
	Total		Janeiro		Fevereiro		Março		Abril		Maio		Junho	
	2017	2018	2017	2018	2017	2018	2017	2018	2017	2018	2017	2018	2017	2018
<b>Total</b>	<b>90</b>	<b>34</b>	-	-	12	-	-	9	2	13	33	-	24	1
<b>África</b>	-	-	-	-	-	-	-	-	-	-	-	-	-	-
África do Sul	-	-	-	-	-	-	-	-	-	-	-	-	-	-
Angola	-	-	-	-	-	-	-	-	-	-	-	-	-	-
Cabo Verde	-	-	-	-	-	-	-	-	-	-	-	-	-	-
Egito	-	-	-	-	-	-	-	-	-	-	-	-	-	-
Gana	-	-	-	-	-	-	-	-	-	-	-	-	-	-
Marrocos	-	-	-	-	-	-	-	-	-	-	-	-	-	-
Moçambique	-	-	-	-	-	-	-	-	-	-	-	-	-	-
Nigéria	-	-	-	-	-	-	-	-	-	-	-	-	-	-
Quênia	-	-	-	-	-	-	-	-	-	-	-	-	-	-
Tunísia	-	-	-	-	-	-	-	-	-	-	-	-	-	-
Outros países da África	-	-	-	-	-	-	-	-	-	-	-	-	-	-
<b>América Central e Caribe</b>	-	-	-	-	-	-	-	-	-	-	-	-	-	-
Costa Rica	-	-	-	-	-	-	-	-	-	-	-	-	-	-
Cuba	-	-	-	-	-	-	-	-	-	-	-	-	-	-
El Salvador	-	-	-	-	-	-	-	-	-	-	-	-	-	-
Guatemala	-	-	-	-	-	-	-	-	-	-	-	-	-	-
Haiti	-	-	-	-	-	-	-	-	-	-	-	-	-	-
Honduras	-	-	-	-	-	-	-	-	-	-	-	-	-	-
Nicarágua	-	-	-	-	-	-	-	-	-	-	-	-	-	-
Panamá	-	-	-	-	-	-	-	-	-	-	-	-	-	-
República Dominicana	-	-	-	-	-	-	-	-	-	-	-	-	-	-
Trinidad e Tobago	-	-	-	-	-	-	-	-	-	-	-	-	-	-
Outros países da América Central e Caribe	-	-	-	-	-	-	-	-	-	-	-	-	-	-
<b>América do Norte</b>	-	-	-	-	-	-	-	-	-	-	-	-	-	-
Canadá	-	-	-	-	-	-	-	-	-	-	-	-	-	-
Estados Unidos	-	-	-	-	-	-	-	-	-	-	-	-	-	-
México	-	-	-	-	-	-	-	-	-	-	-	-	-	-
<b>América do Sul</b>	<b>90</b>	<b>28</b>	-	-	12	-	-	9	2	13	33	-	24	1
Argentina	-	1	-	-	-	-	-	-	-	-	-	-	-	-
Bolívia	2	1	-	-	-	-	-	-	2	-	-	-	-	-
Chile	-	-	-	-	-	-	-	-	-	-	-	-	-	-
Colômbia	-	-	-	-	-	-	-	-	-	-	-	-	-	-
Equador	-	-	-	-	-	-	-	-	-	-	-	-	-	-
Guiana	-	-	-	-	-	-	-	-	-	-	-	-	-	-
Guiana Francesa	-	-	-	-	-	-	-	-	-	-	-	-	-	-
Paraguai	88	26	-	-	12	-	-	9	-	13	33	-	24	1
Peru	-	-	-	-	-	-	-	-	-	-	-	-	-	-
Suriname	-	-	-	-	-	-	-	-	-	-	-	-	-	-
Uruguai	-	-	-	-	-	-	-	-	-	-	-	-	-	-
Venezuela	-	-	-	-	-	-	-	-	-	-	-	-	-	-
<b>Ásia</b>	-	-	-	-	-	-	-	-	-	-	-	-	-	-
Arábia Saudita	-	-	-	-	-	-	-	-	-	-	-	-	-	-
Bangladesh	-	-	-	-	-	-	-	-	-	-	-	-	-	-
China	-	-	-	-	-	-	-	-	-	-	-	-	-	-
China, Hong Kong	-	-	-	-	-	-	-	-	-	-	-	-	-	-
Cingapura	-	-	-	-	-	-	-	-	-	-	-	-	-	-
Filipinas	-	-	-	-	-	-	-	-	-	-	-	-	-	-
Índia	-	-	-	-	-	-	-	-	-	-	-	-	-	-
Indonésia	-	-	-	-	-	-	-	-	-	-	-	-	-	-
Irã	-	-	-	-	-	-	-	-	-	-	-	-	-	-
Israel	-	-	-	-	-	-	-	-	-	-	-	-	-	-
Japão	-	-	-	-	-	-	-	-	-	-	-	-	-	-
Líbano	-	-	-	-	-	-	-	-	-	-	-	-	-	-
Malásia	-	-	-	-	-	-	-	-	-	-	-	-	-	-
Paquistão	-	-	-	-	-	-	-	-	-	-	-	-	-	-
República da Coreia	-	-	-	-	-	-	-	-	-	-	-	-	-	-
Síria	-	-	-	-	-	-	-	-	-	-	-	-	-	-
Tailândia	-	-	-	-	-	-	-	-	-	-	-	-	-	-
Taiwan	-	-	-	-	-	-	-	-	-	-	-	-	-	-
Outros países da Ásia	-	-	-	-	-	-	-	-	-	-	-	-	-	-

Fonte: Departamento de Polícia Federal e Ministério do Turismo.

**2.7 - Chegadas de turistas pelo Mato Grosso do Sul**

2.7.5 - Chegadas de turistas pelo Mato Grosso do Sul, segundo Continentes e países de residência permanente - Via fluvial - 2017-2018

(continuação)

Continentes e países de residência permanente	Chegadas de turistas por via fluvial											
	Julho		Agosto		Setembro		Outubro		Novembro		Dezembro	
	2017	2018	2017	2018	2017	2018	2017	2018	2017	2018	2017	2018
<b>Brasil</b>	<b>8</b>	-	<b>2</b>	<b>2</b>	-	-	-	<b>7</b>	<b>9</b>	<b>1</b>	-	<b>1</b>
<b>África</b>	-	-	-	-	-	-	-	-	-	-	-	-
África do Sul	-	-	-	-	-	-	-	-	-	-	-	-
Angola	-	-	-	-	-	-	-	-	-	-	-	-
Cabo Verde	-	-	-	-	-	-	-	-	-	-	-	-
Egito	-	-	-	-	-	-	-	-	-	-	-	-
Gana	-	-	-	-	-	-	-	-	-	-	-	-
Marrocos	-	-	-	-	-	-	-	-	-	-	-	-
Moçambique	-	-	-	-	-	-	-	-	-	-	-	-
Nigéria	-	-	-	-	-	-	-	-	-	-	-	-
Quênia	-	-	-	-	-	-	-	-	-	-	-	-
Tunísia	-	-	-	-	-	-	-	-	-	-	-	-
Outros países da África	-	-	-	-	-	-	-	-	-	-	-	-
<b>América Central e Caribe</b>	-	-	-	-	-	-	-	-	-	-	-	-
Costa Rica	-	-	-	-	-	-	-	-	-	-	-	-
Cuba	-	-	-	-	-	-	-	-	-	-	-	-
El Salvador	-	-	-	-	-	-	-	-	-	-	-	-
Guatemala	-	-	-	-	-	-	-	-	-	-	-	-
Haiti	-	-	-	-	-	-	-	-	-	-	-	-
Honduras	-	-	-	-	-	-	-	-	-	-	-	-
Nicarágua	-	-	-	-	-	-	-	-	-	-	-	-
Panamá	-	-	-	-	-	-	-	-	-	-	-	-
República Dominicana	-	-	-	-	-	-	-	-	-	-	-	-
Trinidad e Tobago	-	-	-	-	-	-	-	-	-	-	-	-
Outros países da América Central e Caribe	-	-	-	-	-	-	-	-	-	-	-	-
<b>América do Norte</b>	-	-	-	-	-	-	-	-	-	-	-	-
Canadá	-	-	-	-	-	-	-	-	-	-	-	-
Estados Unidos	-	-	-	-	-	-	-	-	-	-	-	-
México	-	-	-	-	-	-	-	-	-	-	-	-
<b>América do Sul</b>	<b>8</b>	-	<b>2</b>	<b>2</b>	-	-	-	<b>1</b>	<b>9</b>	<b>1</b>	-	<b>1</b>
Argentina	-	-	-	-	-	-	-	1	-	-	-	-
Bolívia	-	-	-	-	-	-	-	-	-	1	-	-
Chile	-	-	-	-	-	-	-	-	-	-	-	-
Colômbia	-	-	-	-	-	-	-	-	-	-	-	-
Equador	-	-	-	-	-	-	-	-	-	-	-	-
Guiana	-	-	-	-	-	-	-	-	-	-	-	-
Guiana Francesa	-	-	-	-	-	-	-	-	-	-	-	-
Paraguai	8	-	2	2	-	-	-	-	9	-	-	1
Peru	-	-	-	-	-	-	-	-	-	-	-	-
Suriname	-	-	-	-	-	-	-	-	-	-	-	-
Uruguai	-	-	-	-	-	-	-	-	-	-	-	-
Venezuela	-	-	-	-	-	-	-	-	-	-	-	-
<b>Ásia</b>	-	-	-	-	-	-	-	-	-	-	-	-
Arábia Saudita	-	-	-	-	-	-	-	-	-	-	-	-
Bangladesh	-	-	-	-	-	-	-	-	-	-	-	-
China	-	-	-	-	-	-	-	-	-	-	-	-
China, Hong Kong	-	-	-	-	-	-	-	-	-	-	-	-
Cingapura	-	-	-	-	-	-	-	-	-	-	-	-
Filipinas	-	-	-	-	-	-	-	-	-	-	-	-
Índia	-	-	-	-	-	-	-	-	-	-	-	-
Indonésia	-	-	-	-	-	-	-	-	-	-	-	-
Irã	-	-	-	-	-	-	-	-	-	-	-	-
Israel	-	-	-	-	-	-	-	-	-	-	-	-
Japão	-	-	-	-	-	-	-	-	-	-	-	-
Líbano	-	-	-	-	-	-	-	-	-	-	-	-
Malásia	-	-	-	-	-	-	-	-	-	-	-	-
Paquistão	-	-	-	-	-	-	-	-	-	-	-	-
República da Coreia	-	-	-	-	-	-	-	-	-	-	-	-
Síria	-	-	-	-	-	-	-	-	-	-	-	-
Tailândia	-	-	-	-	-	-	-	-	-	-	-	-
Taiwan	-	-	-	-	-	-	-	-	-	-	-	-
Outros países da Ásia	-	-	-	-	-	-	-	-	-	-	-	-

Fonte: Departamento de Polícia Federal e Ministério do Turismo.

**2.7 - Chegadas de turistas pelo Mato Grosso do Sul**

2.7.5 - Chegadas de turistas pelo Mato Grosso do Sul, segundo Continentes e países de residência permanente - Via fluvial - 2017-2018

(continuação)

Continentes e países de residência permanente	Chegadas de turistas por via fluvial													
	Total		Janeiro		Fevereiro		Março		Abril		Maio		Junho	
	2017	2018	2017	2018	2017	2018	2017	2018	2017	2018	2017	2018	2017	2018
<b>Europa</b>	-	6	-	-	-	-	-	-	-	-	-	-	-	-
Alemanha	-	4	-	-	-	-	-	-	-	-	-	-	-	-
Áustria	-	-	-	-	-	-	-	-	-	-	-	-	-	-
Bélgica	-	-	-	-	-	-	-	-	-	-	-	-	-	-
Bulgária	-	-	-	-	-	-	-	-	-	-	-	-	-	-
Croácia	-	-	-	-	-	-	-	-	-	-	-	-	-	-
Dinamarca	-	-	-	-	-	-	-	-	-	-	-	-	-	-
Eslováquia	-	-	-	-	-	-	-	-	-	-	-	-	-	-
Eslovênia	-	-	-	-	-	-	-	-	-	-	-	-	-	-
Espanha	-	-	-	-	-	-	-	-	-	-	-	-	-	-
Estônia	-	-	-	-	-	-	-	-	-	-	-	-	-	-
Finlândia	-	-	-	-	-	-	-	-	-	-	-	-	-	-
França	-	-	-	-	-	-	-	-	-	-	-	-	-	-
Grécia	-	-	-	-	-	-	-	-	-	-	-	-	-	-
Holanda	-	1	-	-	-	-	-	-	-	-	-	-	-	-
Hungria	-	-	-	-	-	-	-	-	-	-	-	-	-	-
Irlanda	-	-	-	-	-	-	-	-	-	-	-	-	-	-
Itália	-	-	-	-	-	-	-	-	-	-	-	-	-	-
Letônia	-	-	-	-	-	-	-	-	-	-	-	-	-	-
Lituânia	-	-	-	-	-	-	-	-	-	-	-	-	-	-
Luxemburgo	-	-	-	-	-	-	-	-	-	-	-	-	-	-
Noruega	-	-	-	-	-	-	-	-	-	-	-	-	-	-
Polônia	-	-	-	-	-	-	-	-	-	-	-	-	-	-
Portugal	-	-	-	-	-	-	-	-	-	-	-	-	-	-
Reino Unido	-	-	-	-	-	-	-	-	-	-	-	-	-	-
República Tcheca	-	-	-	-	-	-	-	-	-	-	-	-	-	-
Romênia	-	-	-	-	-	-	-	-	-	-	-	-	-	-
Rússia	-	-	-	-	-	-	-	-	-	-	-	-	-	-
Sérvia	-	-	-	-	-	-	-	-	-	-	-	-	-	-
Suécia	-	-	-	-	-	-	-	-	-	-	-	-	-	-
Suíça	-	1	-	-	-	-	-	-	-	-	-	-	-	-
Turquia	-	-	-	-	-	-	-	-	-	-	-	-	-	-
Ucrânia	-	-	-	-	-	-	-	-	-	-	-	-	-	-
Outros países da Europa	-	-	-	-	-	-	-	-	-	-	-	-	-	-
<b>Oceania</b>	-	-	-	-	-	-	-	-	-	-	-	-	-	-
Austrália	-	-	-	-	-	-	-	-	-	-	-	-	-	-
Nova Zelândia	-	-	-	-	-	-	-	-	-	-	-	-	-	-
Outros países da Oceania	-	-	-	-	-	-	-	-	-	-	-	-	-	-
<b>Países não especificados</b>	-	-	-	-	-	-	-	-	-	-	-	-	-	-

Fonte: Departamento de Polícia Federal e Ministério do Turismo.

**2.7 - Chegadas de turistas pelo Mato Grosso do Sul**

2.7.5 - Chegadas de turistas pelo Mato Grosso do Sul, segundo Continentes e países de residência permanente - Via fluvial - 2017-2018

(Conclusão)

Continentes e países de residência permanente	Chegadas de turistas por via fluvial											
	Julho		Agosto		Setembro		Outubro		Novembro		Dezembro	
	2017	2018	2017	2018	2017	2018	2017	2018	2017	2018	2017	2018
<b>Europa</b>	-	-	-	-	-	-	-	6	-	-	-	-
Alemanha	-	-	-	-	-	-	-	4	-	-	-	-
Áustria	-	-	-	-	-	-	-	-	-	-	-	-
Bélgica	-	-	-	-	-	-	-	-	-	-	-	-
Bulgária	-	-	-	-	-	-	-	-	-	-	-	-
Croácia	-	-	-	-	-	-	-	-	-	-	-	-
Dinamarca	-	-	-	-	-	-	-	-	-	-	-	-
Eslováquia	-	-	-	-	-	-	-	-	-	-	-	-
Eslovênia	-	-	-	-	-	-	-	-	-	-	-	-
Espanha	-	-	-	-	-	-	-	-	-	-	-	-
Estônia	-	-	-	-	-	-	-	-	-	-	-	-
Finlândia	-	-	-	-	-	-	-	-	-	-	-	-
França	-	-	-	-	-	-	-	-	-	-	-	-
Grécia	-	-	-	-	-	-	-	-	-	-	-	-
Holanda	-	-	-	-	-	-	-	1	-	-	-	-
Hungria	-	-	-	-	-	-	-	-	-	-	-	-
Irlanda	-	-	-	-	-	-	-	-	-	-	-	-
Itália	-	-	-	-	-	-	-	-	-	-	-	-
Letônia	-	-	-	-	-	-	-	-	-	-	-	-
Lituânia	-	-	-	-	-	-	-	-	-	-	-	-
Luxemburgo	-	-	-	-	-	-	-	-	-	-	-	-
Noruega	-	-	-	-	-	-	-	-	-	-	-	-
Polônia	-	-	-	-	-	-	-	-	-	-	-	-
Portugal	-	-	-	-	-	-	-	-	-	-	-	-
Reino Unido	-	-	-	-	-	-	-	-	-	-	-	-
República Tcheca	-	-	-	-	-	-	-	-	-	-	-	-
Romênia	-	-	-	-	-	-	-	-	-	-	-	-
Rússia	-	-	-	-	-	-	-	-	-	-	-	-
Sérvia	-	-	-	-	-	-	-	-	-	-	-	-
Suécia	-	-	-	-	-	-	-	-	-	-	-	-
Suíça	-	-	-	-	-	-	-	1	-	-	-	-
Turquia	-	-	-	-	-	-	-	-	-	-	-	-
Ucrânia	-	-	-	-	-	-	-	-	-	-	-	-
Outros países da Europa	-	-	-	-	-	-	-	-	-	-	-	-
<b>Oceania</b>	-	-	-	-	-	-	-	-	-	-	-	-
Austrália	-	-	-	-	-	-	-	-	-	-	-	-
Nova Zelândia	-	-	-	-	-	-	-	-	-	-	-	-
Outros países da Oceania	-	-	-	-	-	-	-	-	-	-	-	-
<b>Países não especificados</b>	-	-	-	-	-	-	-	-	-	-	-	-

Fonte: Departamento de Polícia Federal e Ministério do Turismo.

## 2.8 - Chegadas de turistas por Minas Gerais

2.8.1 - Chegadas de turistas por Minas Gerais, por vias de acesso, segundo Continentes e países de residência permanente - 2017-2018

(Continua)

Continentes e países de residência permanente	Chegadas de turistas									
	Total		Vias de acesso							
			Aérea		Terrestre		Marítima		Fluvial	
	2017	2018	2017	2018	2017	2018	2017	2018	2017	2018
<b>Total</b>	<b>56.504</b>	<b>81.850</b>	<b>56.504</b>	<b>81.850</b>	..	..	..	..	..	..
<b>África</b>	<b>61</b>	<b>97</b>	<b>61</b>	<b>97</b>	..	..	..	..	..	..
África do Sul	29	49	29	49	..	..	..	..	..	..
Angola	3	5	3	5	..	..	..	..	..	..
Cabo Verde	3	10	3	10	..	..	..	..	..	..
Egito	-	-	-	-	..	..	..	..	..	..
Gana	-	-	-	-	..	..	..	..	..	..
Marrocos	3	10	3	10	..	..	..	..	..	..
Moçambique	-	1	-	1	..	..	..	..	..	..
Nigéria	-	3	-	3	..	..	..	..	..	..
Quênia	-	-	-	-	..	..	..	..	..	..
Tunísia	-	2	-	2	..	..	..	..	..	..
Outros países da África	23	17	23	17	..	..	..	..	..	..
<b>América Central e Caribe</b>	<b>645</b>	<b>648</b>	<b>645</b>	<b>648</b>	..	..	..	..	..	..
Costa Rica	135	120	135	120	..	..	..	..	..	..
Cuba	102	132	102	132	..	..	..	..	..	..
El Salvador	28	42	28	42	..	..	..	..	..	..
Guatemala	40	40	40	40	..	..	..	..	..	..
Haiti	24	33	24	33	..	..	..	..	..	..
Honduras	48	49	48	49	..	..	..	..	..	..
Nicarágua	26	28	26	28	..	..	..	..	..	..
Panamá	140	102	140	102	..	..	..	..	..	..
República Dominicana	79	63	79	63	..	..	..	..	..	..
Trinidad e Tobago	6	25	6	25	..	..	..	..	..	..
Outros países da América Central e Caribe	17	14	17	14	..	..	..	..	..	..
<b>América do Norte</b>	<b>10.830</b>	<b>14.211</b>	<b>10.830</b>	<b>14.211</b>	..	..	..	..	..	..
Canadá	1.547	817	1.547	817	..	..	..	..	..	..
Estados Unidos	8.510	12.792	8.510	12.792	..	..	..	..	..	..
México	773	602	773	602	..	..	..	..	..	..
<b>América do Sul</b>	<b>25.369</b>	<b>48.366</b>	<b>25.369</b>	<b>48.366</b>	..	..	..	..	..	..
Argentina	22.348	46.023	22.348	46.023	..	..	..	..	..	..
Bolívia	35	69	35	69	..	..	..	..	..	..
Chile	90	163	90	163	..	..	..	..	..	..
Colômbia	1.857	981	1.857	981	..	..	..	..	..	..
Equador	218	216	218	216	..	..	..	..	..	..
Guiana	-	1	-	1	..	..	..	..	..	..
Guiana Francesa	-	-	-	-	..	..	..	..	..	..
Paraguai	297	177	297	177	..	..	..	..	..	..
Peru	141	178	141	178	..	..	..	..	..	..
Suriname	-	7	-	7	..	..	..	..	..	..
Uruguai	113	192	113	192	..	..	..	..	..	..
Venezuela	270	359	270	359	..	..	..	..	..	..
<b>Ásia</b>	<b>329</b>	<b>452</b>	<b>329</b>	<b>452</b>	..	..	..	..	..	..
Arábia Saudita	-	1	-	1	..	..	..	..	..	..
Bangladesh	-	1	-	1	..	..	..	..	..	..
China	49	74	49	74	..	..	..	..	..	..
China, Hong Kong	2	4	2	4	..	..	..	..	..	..
Cingapura	-	21	-	21	..	..	..	..	..	..
Filipinas	10	9	10	9	..	..	..	..	..	..
Índia	49	47	49	47	..	..	..	..	..	..
Indonésia	-	3	-	3	..	..	..	..	..	..
Irã	-	-	-	-	..	..	..	..	..	..
Israel	34	43	34	43	..	..	..	..	..	..
Japão	102	136	102	136	..	..	..	..	..	..
Líbano	-	2	-	2	..	..	..	..	..	..
Malásia	20	37	20	37	..	..	..	..	..	..
Paquistão	-	1	-	1	..	..	..	..	..	..
República da Coreia	35	45	35	45	..	..	..	..	..	..
Síria	-	5	-	5	..	..	..	..	..	..
Tailândia	2	5	2	5	..	..	..	..	..	..
Taiwan	6	7	6	7	..	..	..	..	..	..
Outros países da Ásia	20	11	20	11	..	..	..	..	..	..

Fonte: Departamento de Polícia Federal e Ministério do Turismo.

**2.8 - Chegadas de turistas por Minas Gerais**

2.8.1 - Chegadas de turistas por Minas Gerais, por vias de acesso, segundo Continentes e países de residência permanente - 2017-2018

(Conclusão)

Continentes e países de residência permanente	Chegadas de turistas									
	Total		Vias de acesso							
			Aérea		Terrestre		Marítima		Fluvial	
	2017	2018	2017	2018	2017	2018	2017	2018	2017	2018
<b>Europa</b>	<b>18.942</b>	<b>17.921</b>	<b>18.942</b>	<b>17.921</b>	..	..	..	..	..	..
Alemanha	1.547	2.916	1.547	2.916	..	..	..	..	..	..
Áustria	109	108	109	108	..	..	..	..	..	..
Bélgica	620	399	620	399	..	..	..	..	..	..
Bulgária	12	14	12	14	..	..	..	..	..	..
Croácia	3	8	3	8	..	..	..	..	..	..
Dinamarca	310	131	310	131	..	..	..	..	..	..
Eslováquia	10	17	10	17	..	..	..	..	..	..
Eslovênia	2	4	2	4	..	..	..	..	..	..
Espanha	2.012	1.103	2.012	1.103	..	..	..	..	..	..
Estônia	2	1	2	1	..	..	..	..	..	..
Finlândia	28	21	28	21	..	..	..	..	..	..
França	2.012	1.126	2.012	1.126	..	..	..	..	..	..
Grécia	4	34	4	34	..	..	..	..	..	..
Holanda	465	371	465	371	..	..	..	..	..	..
Hungria	6	21	6	21	..	..	..	..	..	..
Irlanda	73	96	73	96	..	..	..	..	..	..
Itália	2.631	1.942	2.631	1.942	..	..	..	..	..	..
Letônia	-	2	-	2	..	..	..	..	..	..
Lituânia	6	15	6	15	..	..	..	..	..	..
Luxemburgo	22	26	22	26	..	..	..	..	..	..
Noruega	73	72	73	72	..	..	..	..	..	..
Polônia	45	96	45	96	..	..	..	..	..	..
Portugal	5.104	6.874	5.104	6.874	..	..	..	..	..	..
Reino Unido	2.012	1.146	2.012	1.146	..	..	..	..	..	..
República Tcheca	27	55	27	55	..	..	..	..	..	..
Romênia	21	47	21	47	..	..	..	..	..	..
Rússia	37	60	37	60	..	..	..	..	..	..
Sérvia	12	9	12	9	..	..	..	..	..	..
Suécia	310	88	310	88	..	..	..	..	..	..
Suíça	1.392	1.053	1.392	1.053	..	..	..	..	..	..
Turquia	10	20	10	20	..	..	..	..	..	..
Ucrânia	13	22	13	22	..	..	..	..	..	..
Outros países da Europa	12	24	12	24	..	..	..	..	..	..
<b>Oceania</b>	<b>328</b>	<b>155</b>	<b>328</b>	<b>155</b>	..	..	..	..	..	..
Austrália	303	123	303	123	..	..	..	..	..	..
Nova Zelândia	25	31	25	31	..	..	..	..	..	..
Outros países da Oceania	-	1	-	1	..	..	..	..	..	..
<b>Países não especificados</b>	<b>-</b>	<b>-</b>	<b>-</b>	<b>-</b>	..	..	..	..	..	..

Fonte: Departamento de Polícia Federal e Ministério do Turismo.

## 2.8 - Chegadas de turistas por Minas Gerais

2.8.2 - Chegadas de turistas por Minas Gerais, segundo Continentes e países de residência permanente - 2017-2018

(continua)

Continentes e países de residência permanente	Chegadas de turistas													
	Total		Janeiro		Fevereiro		Março		Abril		Maio		Junho	
	2017	2018	2017	2018	2017	2018	2017	2018	2017	2018	2017	2018	2017	2018
<b>Total</b>	<b>56.504</b>	<b>81.850</b>	<b>1.056</b>	<b>9.333</b>	<b>1.340</b>	<b>9.201</b>	<b>4.097</b>	<b>10.898</b>	<b>3.621</b>	<b>6.610</b>	<b>2.381</b>	<b>5.085</b>	<b>2.310</b>	<b>4.935</b>
<b>África</b>	<b>61</b>	<b>97</b>	<b>2</b>	<b>5</b>	<b>1</b>	<b>9</b>	<b>3</b>	<b>14</b>	<b>4</b>	<b>5</b>	<b>1</b>	<b>5</b>	<b>1</b>	<b>8</b>
África do Sul	29	49	1	4	-	2	2	9	-	4	1	4	1	1
Angola	3	5	-	-	-	1	-	-	1	-	-	-	-	1
Cabo Verde	3	10	-	-	-	1	1	1	-	-	-	-	-	-
Egito	-	-	-	-	-	-	-	-	-	-	-	-	-	-
Gana	-	-	-	-	-	-	-	-	-	-	-	-	-	-
Marrocos	3	10	-	1	-	1	-	1	-	1	-	-	-	2
Moçambique	-	1	-	-	-	-	-	-	-	-	-	-	-	-
Nigéria	-	3	-	-	-	1	-	-	-	-	-	-	-	-
Quênia	-	-	-	-	-	-	-	-	-	-	-	-	-	-
Tunísia	-	2	-	-	-	1	-	-	-	-	-	-	-	1
Outros países da África	23	17	1	-	1	2	-	3	3	-	-	1	-	3
<b>América Central e Caribe</b>	<b>645</b>	<b>648</b>	<b>12</b>	<b>28</b>	<b>14</b>	<b>48</b>	<b>35</b>	<b>61</b>	<b>44</b>	<b>66</b>	<b>24</b>	<b>56</b>	<b>26</b>	<b>59</b>
Costa Rica	135	120	3	3	4	7	-	6	9	13	6	8	6	13
Cuba	102	132	2	6	2	11	7	14	7	10	4	10	4	14
El Salvador	28	42	1	3	1	3	2	-	2	3	1	3	1	4
Guatemala	40	40	1	1	-	3	3	4	3	5	-	5	2	-
Haiti	24	33	1	2	-	1	-	6	2	1	-	10	-	2
Honduras	48	49	1	1	1	9	3	2	3	1	2	2	2	3
Nicarágua	26	28	-	2	1	-	2	1	2	1	1	6	1	5
Panamá	140	102	3	6	3	7	10	8	9	11	6	6	6	10
República Dominicana	79	63	-	1	2	3	6	14	5	5	3	5	3	7
Trinidad e Tobago	6	25	-	-	-	2	1	5	1	15	-	-	-	1
Outros países da América Central e Caribe	17	14	-	3	-	2	1	1	1	1	1	1	1	-
<b>América do Norte</b>	<b>10.830</b>	<b>14.211</b>	<b>204</b>	<b>1.144</b>	<b>262</b>	<b>1.307</b>	<b>788</b>	<b>2.108</b>	<b>692</b>	<b>1.204</b>	<b>458</b>	<b>1.519</b>	<b>444</b>	<b>1.667</b>
Canadá	1.547	817	29	19	37	15	113	39	99	95	65	82	63	169
Estados Unidos	8.510	12.792	160	1.113	206	1.260	619	2.035	544	944	360	1.342	349	1.398
México	773	602	15	12	19	32	56	34	49	165	33	95	32	100
<b>América do Sul</b>	<b>25.369</b>	<b>48.366</b>	<b>471</b>	<b>7.252</b>	<b>603</b>	<b>6.790</b>	<b>1.848</b>	<b>7.579</b>	<b>1.623</b>	<b>4.075</b>	<b>1.075</b>	<b>2.426</b>	<b>1.040</b>	<b>1.739</b>
Argentina	22.348	46.023	420	7.102	540	6.577	1.626	7.284	1.428	3.819	946	2.200	916	1.523
Bolívia	35	69	-	7	-	8	3	13	3	9	2	8	-	7
Chile	90	163	2	7	-	24	7	17	6	49	4	14	4	10
Colômbia	1.857	981	35	61	45	70	135	119	119	82	79	103	76	113
Equador	218	216	4	5	5	14	16	18	14	15	9	29	9	23
Guiana	-	1	-	1	-	-	-	-	-	-	-	-	-	-
Guiana Francesa	-	-	-	-	-	-	-	-	-	-	-	-	-	-
Paraguai	297	177	-	18	-	30	23	36	20	15	13	7	13	6
Peru	141	178	3	11	3	21	10	21	9	19	6	21	6	14
Suriname	-	7	-	-	-	-	-	-	-	1	-	1	-	3
Uruguai	113	192	2	20	3	12	8	31	7	23	5	9	5	12
Venezuela	270	359	5	20	7	34	20	40	17	43	11	34	11	28
<b>Ásia</b>	<b>329</b>	<b>452</b>	<b>6</b>	<b>23</b>	<b>4</b>	<b>37</b>	<b>24</b>	<b>39</b>	<b>22</b>	<b>54</b>	<b>11</b>	<b>45</b>	<b>11</b>	<b>42</b>
Arábia Saudita	-	1	-	-	-	-	-	-	-	-	-	-	-	1
Bangladesh	-	1	-	-	-	-	-	-	-	-	-	1	-	-
China	49	74	1	1	-	1	4	5	3	2	2	10	2	6
China, Hong Kong	2	4	-	-	-	-	-	-	-	-	-	-	-	1
Cingapura	-	21	-	1	-	-	-	-	-	16	-	1	-	2
Filipinas	10	9	-	-	-	-	-	4	-	-	1	-	-	-
Índia	49	47	1	6	1	4	4	6	3	2	2	5	-	5
Indonésia	-	3	-	-	-	1	-	-	-	-	-	-	-	-
Irã	-	-	-	-	-	-	-	-	-	-	-	-	-	-
Israel	34	43	1	1	-	12	3	3	3	4	-	5	2	4
Japão	102	136	2	7	2	10	7	13	7	21	4	12	4	8
Líbano	-	2	-	-	-	-	-	-	-	-	-	-	-	-
Malásia	20	37	-	6	-	-	3	3	3	-	-	4	-	7
Paquistão	-	1	-	-	-	-	-	-	-	-	-	-	-	-
República da Coreia	35	45	1	-	1	5	-	5	2	8	-	3	2	7
Síria	-	5	-	-	-	3	-	-	-	-	-	-	-	-
Tailândia	2	5	-	-	-	-	-	-	1	-	-	-	-	-
Taiwan	6	7	-	-	-	-	1	-	-	1	1	1	-	1
Outros países da Ásia	20	11	-	1	-	1	2	-	-	-	1	3	1	-

Fonte: Departamento de Polícia Federal e Ministério do Turismo.



## 2.8 - Chegadas de turistas por Minas Gerais

2.8.2 - Chegadas de turistas por Minas Gerais, segundo Continentes e países de residência permanente - 2017-2018

(continuação)

Continentes e países de residência permanente	Chegadas de turistas											
	Julho		Agosto		Setembro		Outubro		Novembro		Dezembro	
	2017	2018	2017	2018	2017	2018	2017	2018	2017	2018	2017	2018
<b>Brasil</b>	<b>7.564</b>	<b>8.296</b>	<b>5.734</b>	<b>6.566</b>	<b>5.511</b>	<b>4.990</b>	<b>5.385</b>	<b>4.311</b>	<b>6.925</b>	<b>4.166</b>	<b>10.580</b>	<b>7.459</b>
<b>África</b>	<b>13</b>	<b>13</b>	<b>9</b>	<b>4</b>	<b>3</b>	<b>8</b>	<b>3</b>	<b>4</b>	<b>10</b>	<b>3</b>	<b>11</b>	<b>19</b>
África do Sul	5	5	3	2	3	3	3	-	4	2	6	13
Angola	-	1	-	-	-	2	-	-	-	-	2	-
Cabo Verde	-	4	-	1	-	-	-	1	-	-	2	2
Egito	-	-	-	-	-	-	-	-	-	-	-	-
Gana	-	-	-	-	-	-	-	-	-	-	-	-
Marrocos	1	-	1	1	-	-	-	1	-	-	1	2
Moçambique	-	-	-	-	-	1	-	-	-	-	-	-
Nigéria	-	1	-	-	-	-	-	-	-	-	-	1
Quênia	-	-	-	-	-	-	-	-	-	-	-	-
Tunísia	-	-	-	-	-	-	-	-	-	-	-	-
Outros países da África	7	2	5	-	-	2	-	2	6	1	-	1
<b>América Central e Caribe</b>	<b>90</b>	<b>74</b>	<b>65</b>	<b>46</b>	<b>64</b>	<b>53</b>	<b>65</b>	<b>25</b>	<b>82</b>	<b>62</b>	<b>124</b>	<b>70</b>
Costa Rica	19	11	15	9	14	9	14	12	18	13	27	16
Cuba	14	31	10	9	10	8	10	4	13	11	19	4
El Salvador	4	4	-	12	3	-	3	-	4	6	6	4
Guatemala	6	5	4	3	4	1	4	2	5	5	8	6
Haiti	4	2	3	3	3	3	3	-	3	2	5	1
Honduras	6	9	5	1	5	9	5	2	6	7	9	3
Nicarágua	3	-	3	1	3	4	2	1	3	4	5	3
Panamá	19	8	14	5	14	11	13	1	17	12	26	17
República Dominicana	11	2	8	1	8	7	8	3	10	2	15	13
Trinidad e Tobago	1	-	1	1	-	-	1	-	1	-	-	1
Outros países da América Central e Caribe	3	2	2	1	-	1	2	-	2	-	4	2
<b>América do Norte</b>	<b>1.447</b>	<b>1.968</b>	<b>1.098</b>	<b>1.052</b>	<b>1.056</b>	<b>492</b>	<b>1.034</b>	<b>427</b>	<b>1.325</b>	<b>458</b>	<b>2.022</b>	<b>865</b>
Canadá	207	160	157	74	151	30	148	48	189	17	289	69
Estados Unidos	1.137	1.772	863	956	830	438	812	360	1.041	404	1.589	770
México	103	36	78	22	75	24	74	19	95	37	144	26
<b>América do Sul</b>	<b>3.387</b>	<b>4.149</b>	<b>2.572</b>	<b>3.527</b>	<b>2.477</b>	<b>2.995</b>	<b>2.424</b>	<b>2.309</b>	<b>3.107</b>	<b>1.979</b>	<b>4.742</b>	<b>3.546</b>
Argentina	2.987	3.993	2.265	3.352	2.181	2.845	2.132	2.170	2.734	1.796	4.173	3.362
Bolívia	-	2	5	4	4	3	4	-	6	3	8	5
Chile	12	6	9	16	9	6	9	6	11	4	17	4
Colômbia	248	74	188	53	181	70	177	64	227	84	347	88
Equador	29	17	22	19	21	17	21	9	27	34	41	16
Guiana	-	-	-	-	-	-	-	-	-	-	-	-
Guiana Francesa	-	-	-	-	-	-	-	-	-	-	-	-
Paraguai	41	16	31	13	30	7	30	7	38	8	58	14
Peru	19	17	14	10	14	2	14	18	17	12	26	12
Suriname	-	-	-	-	-	-	-	1	-	-	-	1
Uruguai	15	9	11	20	11	29	11	12	14	7	21	8
Venezuela	36	15	27	40	26	16	26	22	33	31	51	36
<b>Ásia</b>	<b>43</b>	<b>22</b>	<b>39</b>	<b>40</b>	<b>33</b>	<b>41</b>	<b>28</b>	<b>72</b>	<b>38</b>	<b>20</b>	<b>70</b>	<b>17</b>
Arábia Saudita	-	-	-	-	-	-	-	-	-	-	-	-
Bangladesh	-	-	-	-	-	-	-	-	-	-	-	-
China	7	2	5	6	5	24	5	6	6	5	9	6
China, Hong Kong	-	-	-	-	1	1	-	1	1	1	-	-
Cingapura	-	-	-	-	-	1	-	-	-	-	-	-
Filipinas	2	-	1	1	1	1	-	2	2	1	3	-
Índia	7	3	5	5	5	2	5	6	6	2	10	1
Indonésia	-	-	-	-	-	-	-	-	-	2	-	-
Irã	-	-	-	-	-	-	-	-	-	-	-	-
Israel	5	2	4	3	4	4	4	2	-	-	8	3
Japão	14	6	10	16	10	3	10	33	13	5	19	2
Líbano	-	2	-	-	-	-	-	-	-	-	-	-
Malásia	-	2	5	3	-	-	-	12	-	-	9	-
Paquistão	-	-	-	1	-	-	-	-	-	-	-	-
República da Coreia	5	1	4	4	4	1	4	9	5	-	7	2
Síria	-	-	-	-	-	1	-	-	-	1	-	-
Tailândia	-	-	1	1	-	-	-	-	-	2	-	2
Taiwan	-	2	1	-	1	2	-	-	2	-	-	-
Outros países da Ásia	3	2	3	-	2	1	-	1	3	1	5	1

Fonte: Departamento de Polícia Federal e Ministério do Turismo.

**2.8 - Chegadas de turistas por Minas Gerais**

2.8.2 - Chegadas de turistas por Minas Gerais, segundo Continentes e países de residência permanente - 2017-2018

(continuação)

Continentes e países de residência permanente	Chegadas de turistas													
	Total		Janeiro		Fevereiro		Março		Abril		Maio		Junho	
	2017	2018	2017	2018	2017	2018	2017	2018	2017	2018	2017	2018	2017	2018
<b>Europa</b>	<b>18.942</b>	<b>17.921</b>	<b>355</b>	<b>875</b>	<b>456</b>	<b>1.004</b>	<b>1.374</b>	<b>1.088</b>	<b>1.214</b>	<b>1.197</b>	<b>798</b>	<b>1.021</b>	<b>774</b>	<b>1.404</b>
Alemanha	1.547	2.916	29	70	37	155	113	121	99	180	65	162	63	342
Áustria	109	108	2	5	3	7	8	10	7	3	5	5	4	15
Bélgica	620	399	12	21	15	18	45	32	40	18	26	14	25	26
Bulgária	12	14	-	-	-	3	-	2	1	2	1	-	-	1
Croácia	3	8	-	-	-	-	-	2	-	2	-	1	-	-
Dinamarca	310	131	6	7	7	12	23	6	20	9	13	9	13	5
Eslováquia	10	17	-	1	-	2	1	2	-	1	-	-	-	3
Eslovênia	2	4	-	-	-	-	-	-	-	-	-	1	-	-
Espanha	2.012	1.103	38	112	49	120	146	116	129	75	85	54	82	102
Estônia	2	1	-	-	-	-	-	-	-	-	-	-	-	-
Finlândia	28	21	1	2	1	2	2	-	2	2	-	-	1	1
França	2.012	1.126	38	51	49	79	146	59	129	98	85	69	82	101
Grécia	4	34	-	-	-	5	1	5	-	2	-	3	-	2
Holanda	465	371	9	21	11	18	34	24	30	30	20	19	19	22
Hungria	6	21	-	1	-	2	-	4	-	1	-	3	-	-
Irlanda	73	96	1	8	2	10	5	16	5	4	3	9	3	13
Itália	2.631	1.942	49	93	64	121	191	133	168	123	111	161	108	112
Letônia	-	2	-	-	-	-	-	1	-	-	-	-	-	-
Lituânia	6	15	-	1	-	-	1	-	-	1	-	1	-	4
Luxemburgo	22	26	1	-	-	2	-	6	2	5	-	-	-	2
Noruega	73	72	1	3	2	4	5	10	5	2	3	9	3	8
Polônia	45	96	1	1	1	13	3	8	3	7	2	2	2	8
Portugal	5.104	6.874	96	377	123	328	371	420	326	492	216	366	209	477
Reino Unido	2.012	1.146	38	41	49	45	146	56	129	70	85	84	82	90
República Tcheca	27	55	-	-	1	2	3	1	2	-	1	4	1	-
Romênia	21	47	-	2	-	3	-	5	2	-	-	1	1	4
Rússia	37	60	1	9	1	4	3	5	3	4	2	3	2	8
Sérvia	12	9	-	-	-	1	1	-	-	1	-	1	1	-
Suécia	310	88	6	6	7	9	23	5	20	6	13	4	13	6
Suíça	1.392	1.053	26	37	34	34	101	37	89	56	59	32	57	44
Turquia	10	20	-	2	-	1	1	-	1	1	1	-	1	5
Ucrânia	13	22	-	3	-	2	1	2	1	1	1	3	1	1
Outros países da Europa	12	24	-	1	-	2	-	-	1	1	1	1	1	2
<b>Oceania</b>	<b>328</b>	<b>155</b>	<b>6</b>	<b>6</b>	<b>-</b>	<b>6</b>	<b>25</b>	<b>9</b>	<b>22</b>	<b>9</b>	<b>14</b>	<b>13</b>	<b>14</b>	<b>16</b>
Austrália	303	123	6	5	-	6	23	6	20	5	13	6	13	15
Nova Zelândia	25	31	-	1	-	-	2	3	2	4	1	7	1	1
Outros países da Oceania	-	1	-	-	-	-	-	-	-	-	-	-	-	-
<b>Países não especificados</b>	<b>-</b>	<b>-</b>	<b>-</b>	<b>-</b>	<b>-</b>	<b>-</b>	<b>-</b>	<b>-</b>	<b>-</b>	<b>-</b>	<b>-</b>	<b>-</b>	<b>-</b>	<b>-</b>

Fonte: Departamento de Polícia Federal e Ministério do Turismo.

**2.8 - Chegadas de turistas por Minas Gerais**

2.8.2 - Chegadas de turistas por Minas Gerais, segundo Continentes e países de residência permanente - 2017-2018

(Conclusão)

Continentes e países de residência permanente	Chegadas de turistas											
	Julho		Agosto		Setembro		Outubro		Novembro		Dezembro	
	2017	2018	2017	2018	2017	2018	2017	2018	2017	2018	2017	2018
<b>Europa</b>	<b>2.539</b>	<b>2.065</b>	<b>1.920</b>	<b>1.860</b>	<b>1.845</b>	<b>1.395</b>	<b>1.798</b>	<b>1.459</b>	<b>2.321</b>	<b>1.633</b>	<b>3.548</b>	<b>2.920</b>
Alemanha	207	493	157	300	151	263	148	247	189	208	289	375
Áustria	15	10	11	12	11	13	10	5	13	12	20	11
Bélgica	83	77	63	40	60	43	59	17	76	40	116	53
Bulgária	-	-	2	1	2	1	-	-	2	2	4	2
Croácia	1	-	-	1	-	1	1	-	1	1	-	-
Dinamarca	41	18	31	13	30	15	30	9	38	8	58	20
Eslováquia	2	1	2	-	-	-	2	1	-	6	3	-
Eslovênia	1	1	-	-	-	-	-	-	-	1	1	1
Espanha	269	99	204	110	196	73	192	73	246	67	376	102
Estônia	1	-	-	-	-	1	-	-	-	-	1	-
Finlândia	5	2	-	-	3	3	3	2	4	3	6	4
França	269	141	204	116	196	74	192	91	246	92	376	155
Grécia	-	1	-	3	-	2	-	1	1	2	2	8
Holanda	62	90	47	36	45	17	44	24	57	18	87	52
Hungria	1	2	1	1	1	3	-	-	1	2	2	2
Irlanda	10	9	7	6	7	4	7	6	9	6	14	5
Itália	352	176	267	210	257	122	251	150	322	210	491	331
Letônia	-	-	-	-	-	1	-	-	-	-	-	-
Lituânia	-	1	1	-	1	-	-	2	1	3	2	2
Luxemburgo	4	3	3	1	3	2	-	1	4	1	5	3
Noruega	10	9	7	3	7	2	7	8	9	6	14	8
Polônia	6	12	5	13	4	10	4	7	6	7	8	8
Portugal	682	596	518	832	498	506	487	586	625	679	953	1.215
Reino Unido	269	128	204	80	196	110	192	97	246	113	376	232
República Tcheca	5	12	-	-	3	6	-	6	4	12	7	12
Romênia	3	6	3	2	2	4	2	1	3	13	5	6
Rússia	6	4	5	7	-	6	-	2	6	2	8	6
Sérvia	2	3	2	1	2	-	2	-	2	1	-	1
Suécia	41	4	31	2	30	5	30	5	38	5	58	31
Suíça	186	162	141	57	136	105	133	114	170	111	260	264
Turquia	2	1	2	4	2	1	-	2	-	-	-	3
Ucrânia	2	3	-	1	2	1	-	-	2	2	3	3
Outros países da Europa	2	1	2	8	-	1	2	2	-	-	3	5
<b>Oceania</b>	<b>45</b>	<b>5</b>	<b>31</b>	<b>37</b>	<b>33</b>	<b>6</b>	<b>33</b>	<b>15</b>	<b>42</b>	<b>11</b>	<b>63</b>	<b>22</b>
Austrália	41	4	31	33	30	4	30	12	38	9	58	18
Nova Zelândia	4	-	-	4	3	2	3	3	4	2	5	4
Outros países da Oceania	-	1	-	-	-	-	-	-	-	-	-	-
<b>Países não especificados</b>	<b>-</b>	<b>-</b>	<b>-</b>	<b>-</b>	<b>-</b>	<b>-</b>	<b>-</b>	<b>-</b>	<b>-</b>	<b>-</b>	<b>-</b>	<b>-</b>

Fonte: Departamento de Polícia Federal e Ministério do Turismo.

## 2.8 - Chegadas de turistas por Minas Gerais

2.8.3 - Chegadas de turistas por Minas Gerais, segundo Continentes e países de residência permanente - Via aérea - 2017-2018

(continua)

Continentes e países de residência permanente	Chegadas de turistas por via aérea													
	Total		Janeiro		Fevereiro		Março		Abril		Maio		Junho	
	2017	2018	2017	2018	2017	2018	2017	2018	2017	2018	2017	2018	2017	2018
<b>Total</b>	<b>56.504</b>	<b>81.850</b>	<b>1.056</b>	<b>9.333</b>	<b>1.340</b>	<b>9.201</b>	<b>4.097</b>	<b>10.898</b>	<b>3.621</b>	<b>6.610</b>	<b>2.381</b>	<b>5.085</b>	<b>2.310</b>	<b>4.935</b>
<b>África</b>	<b>61</b>	<b>97</b>	<b>2</b>	<b>5</b>	<b>1</b>	<b>9</b>	<b>3</b>	<b>14</b>	<b>4</b>	<b>5</b>	<b>1</b>	<b>5</b>	<b>1</b>	<b>8</b>
África do Sul	29	49	1	4	-	2	2	9	-	4	1	4	1	1
Angola	3	5	-	-	-	1	-	-	1	-	-	-	-	1
Cabo Verde	3	10	-	-	-	1	1	1	-	-	-	-	-	-
Egito	-	-	-	-	-	-	-	-	-	-	-	-	-	-
Gana	-	-	-	-	-	-	-	-	-	-	-	-	-	-
Marrocos	3	10	-	1	-	1	-	1	-	1	-	-	-	2
Moçambique	-	1	-	-	-	-	-	-	-	-	-	-	-	-
Nigéria	-	3	-	-	-	1	-	-	-	-	-	-	-	-
Quênia	-	-	-	-	-	-	-	-	-	-	-	-	-	-
Tunísia	-	2	-	-	-	1	-	-	-	-	-	-	-	1
Outros países da África	23	17	1	-	1	2	-	3	3	-	-	1	-	3
<b>América Central e Caribe</b>	<b>645</b>	<b>648</b>	<b>12</b>	<b>28</b>	<b>14</b>	<b>48</b>	<b>35</b>	<b>61</b>	<b>44</b>	<b>66</b>	<b>24</b>	<b>56</b>	<b>26</b>	<b>59</b>
Costa Rica	135	120	3	3	4	7	-	6	9	13	6	8	6	13
Cuba	102	132	2	6	2	11	7	14	7	10	4	10	4	14
El Salvador	28	42	1	3	1	3	2	-	2	3	1	3	1	4
Guatemala	40	40	1	1	-	3	3	4	3	5	-	5	2	-
Haiti	24	33	1	2	-	1	-	6	2	1	-	10	-	2
Honduras	48	49	1	1	1	9	3	2	3	1	2	2	2	3
Nicarágua	26	28	-	2	1	-	2	1	2	1	1	6	1	5
Panamá	140	102	3	6	3	7	10	8	9	11	6	6	6	10
República Dominicana	79	63	-	1	2	3	6	14	5	5	3	5	3	7
Trinidad e Tobago	6	25	-	-	-	2	1	5	1	15	-	-	-	1
Outros países da América Central e Caribe	17	14	-	3	-	2	1	1	1	1	1	1	1	-
<b>América do Norte</b>	<b>10.830</b>	<b>14.211</b>	<b>204</b>	<b>1.144</b>	<b>262</b>	<b>1.307</b>	<b>788</b>	<b>2.108</b>	<b>692</b>	<b>1.204</b>	<b>458</b>	<b>1.519</b>	<b>444</b>	<b>1.667</b>
Canadá	1.547	817	29	19	37	15	113	39	99	95	65	82	63	169
Estados Unidos	8.510	12.792	160	1.113	206	1.260	619	2.035	544	944	360	1.342	349	1.398
México	773	602	15	12	19	32	56	34	49	165	33	95	32	100
<b>América do Sul</b>	<b>25.369</b>	<b>48.366</b>	<b>471</b>	<b>7.252</b>	<b>603</b>	<b>6.790</b>	<b>1.848</b>	<b>7.579</b>	<b>1.623</b>	<b>4.075</b>	<b>1.075</b>	<b>2.426</b>	<b>1.040</b>	<b>1.739</b>
Argentina	22.348	46.023	420	7.102	540	6.577	1.626	7.284	1.428	3.819	946	2.200	916	1.523
Bolívia	35	69	-	7	-	8	3	13	3	9	2	8	-	7
Chile	90	163	2	7	-	24	7	17	6	49	4	14	4	10
Colômbia	1.857	981	35	61	45	70	135	119	119	82	79	103	76	113
Equador	218	216	4	5	5	14	16	18	14	15	9	29	9	23
Guiana	-	1	-	1	-	-	-	-	-	-	-	-	-	-
Guiana Francesa	-	-	-	-	-	-	-	-	-	-	-	-	-	-
Paraguai	297	177	-	18	-	30	23	36	20	15	13	7	13	6
Peru	141	178	3	11	3	21	10	21	9	19	6	21	6	14
Suriname	-	7	-	-	-	-	-	-	-	1	-	1	-	3
Uruguai	113	192	2	20	3	12	8	31	7	23	5	9	5	12
Venezuela	270	359	5	20	7	34	20	40	17	43	11	34	11	28
<b>Ásia</b>	<b>329</b>	<b>452</b>	<b>6</b>	<b>23</b>	<b>4</b>	<b>37</b>	<b>24</b>	<b>39</b>	<b>22</b>	<b>54</b>	<b>11</b>	<b>45</b>	<b>11</b>	<b>42</b>
Arábia Saudita	-	1	-	-	-	-	-	-	-	-	-	-	-	1
Bangladesh	-	1	-	-	-	-	-	-	-	-	-	1	-	-
China	49	74	1	1	-	1	4	5	3	2	2	10	2	6
China, Hong Kong	2	4	-	-	-	-	-	-	-	-	-	-	-	1
Cingapura	-	21	-	1	-	-	-	-	-	16	-	1	-	2
Filipinas	10	9	-	-	-	-	-	4	-	-	1	-	-	-
Índia	49	47	1	6	1	4	4	6	3	2	2	5	-	5
Indonésia	-	3	-	-	-	1	-	-	-	-	-	-	-	-
Irã	-	-	-	-	-	-	-	-	-	-	-	-	-	-
Israel	34	43	1	1	-	12	3	3	3	4	-	5	2	4
Japão	102	136	2	7	2	10	7	13	7	21	4	12	4	8
Líbano	-	2	-	-	-	-	-	-	-	-	-	-	-	-
Malásia	20	37	-	6	-	-	3	3	3	-	-	4	-	7
Paquistão	-	1	-	-	-	-	-	-	-	-	-	-	-	-
República da Coreia	35	45	1	-	1	5	-	5	2	8	-	3	2	7
Síria	-	5	-	-	-	3	-	-	-	-	-	-	-	-
Tailândia	2	5	-	-	-	-	-	-	1	-	-	-	-	-
Taiwan	6	7	-	-	-	-	1	-	-	1	1	1	-	1
Outros países da Ásia	20	11	-	1	-	1	2	-	-	-	1	3	1	-

Fonte: Departamento de Polícia Federal e Ministério do Turismo.

## 2.8 - Chegadas de turistas por Minas Gerais

2.8.3 - Chegadas de turistas por Minas Gerais, segundo Continentes e países de residência permanente - Via aérea - 2017-2018

(continuação)

Continentes e países de residência permanente	Chegadas de turistas por via aérea											
	Julho		Agosto		Setembro		Outubro		Novembro		Dezembro	
	2017	2018	2017	2018	2017	2018	2017	2018	2017	2018	2017	2018
<b>Brasil</b>	<b>7.564</b>	<b>8.296</b>	<b>5.734</b>	<b>6.566</b>	<b>5.511</b>	<b>4.990</b>	<b>5.385</b>	<b>4.311</b>	<b>6.925</b>	<b>4.166</b>	<b>10.580</b>	<b>7.459</b>
<b>África</b>	<b>13</b>	<b>13</b>	<b>9</b>	<b>4</b>	<b>3</b>	<b>8</b>	<b>3</b>	<b>4</b>	<b>10</b>	<b>3</b>	<b>11</b>	<b>19</b>
África do Sul	5	5	3	2	3	3	3	-	4	2	6	13
Angola	-	1	-	-	-	2	-	-	-	-	2	-
Cabo Verde	-	4	-	1	-	-	-	1	-	-	2	2
Egito	-	-	-	-	-	-	-	-	-	-	-	-
Gana	-	-	-	-	-	-	-	-	-	-	-	-
Marrocos	1	-	1	1	-	-	-	1	-	-	1	2
Moçambique	-	-	-	-	-	1	-	-	-	-	-	-
Nigéria	-	1	-	-	-	-	-	-	-	-	-	1
Quênia	-	-	-	-	-	-	-	-	-	-	-	-
Tunísia	-	-	-	-	-	-	-	-	-	-	-	-
Outros países da África	7	2	5	-	-	2	-	2	6	1	-	1
<b>América Central e Caribe</b>	<b>90</b>	<b>74</b>	<b>65</b>	<b>46</b>	<b>64</b>	<b>53</b>	<b>65</b>	<b>25</b>	<b>82</b>	<b>62</b>	<b>124</b>	<b>70</b>
Costa Rica	19	11	15	9	14	9	14	12	18	13	27	16
Cuba	14	31	10	9	10	8	10	4	13	11	19	4
El Salvador	4	4	-	12	3	-	3	-	4	6	6	4
Guatemala	6	5	4	3	4	1	4	2	5	5	8	6
Haiti	4	2	3	3	3	3	3	-	3	2	5	1
Honduras	6	9	5	1	5	9	5	2	6	7	9	3
Nicarágua	3	-	3	1	3	4	2	1	3	4	5	3
Panamá	19	8	14	5	14	11	13	1	17	12	26	17
República Dominicana	11	2	8	1	8	7	8	3	10	2	15	13
Trinidad e Tobago	1	-	1	1	-	-	1	-	1	-	-	1
Outros países da América Central e Caribe	3	2	2	1	-	1	2	-	2	-	4	2
<b>América do Norte</b>	<b>1.447</b>	<b>1.968</b>	<b>1.098</b>	<b>1.052</b>	<b>1.056</b>	<b>492</b>	<b>1.034</b>	<b>427</b>	<b>1.325</b>	<b>458</b>	<b>2.022</b>	<b>865</b>
Canadá	207	160	157	74	151	30	148	48	189	17	289	69
Estados Unidos	1.137	1.772	863	956	830	438	812	360	1.041	404	1.589	770
México	103	36	78	22	75	24	74	19	95	37	144	26
<b>América do Sul</b>	<b>3.387</b>	<b>4.149</b>	<b>2.572</b>	<b>3.527</b>	<b>2.477</b>	<b>2.995</b>	<b>2.424</b>	<b>2.309</b>	<b>3.107</b>	<b>1.979</b>	<b>4.742</b>	<b>3.546</b>
Argentina	2.987	3.993	2.265	3.352	2.181	2.845	2.132	2.170	2.734	1.796	4.173	3.362
Bolívia	-	2	5	4	4	3	4	-	6	3	8	5
Chile	12	6	9	16	9	6	9	6	11	4	17	4
Colômbia	248	74	188	53	181	70	177	64	227	84	347	88
Equador	29	17	22	19	21	17	21	9	27	34	41	16
Guiana	-	-	-	-	-	-	-	-	-	-	-	-
Guiana Francesa	-	-	-	-	-	-	-	-	-	-	-	-
Paraguai	41	16	31	13	30	7	30	7	38	8	58	14
Peru	19	17	14	10	14	2	14	18	17	12	26	12
Suriname	-	-	-	-	-	-	-	1	-	-	-	1
Uruguai	15	9	11	20	11	29	11	12	14	7	21	8
Venezuela	36	15	27	40	26	16	26	22	33	31	51	36
<b>Ásia</b>	<b>43</b>	<b>22</b>	<b>39</b>	<b>40</b>	<b>33</b>	<b>41</b>	<b>28</b>	<b>72</b>	<b>38</b>	<b>20</b>	<b>70</b>	<b>17</b>
Arábia Saudita	-	-	-	-	-	-	-	-	-	-	-	-
Bangladesh	-	-	-	-	-	-	-	-	-	-	-	-
China	7	2	5	6	5	24	5	6	6	5	9	6
China, Hong Kong	-	-	-	-	1	1	-	1	1	1	-	-
Cingapura	-	-	-	-	-	1	-	-	-	-	-	-
Filipinas	2	-	1	1	1	1	-	2	2	1	3	-
Índia	7	3	5	5	5	2	5	6	6	2	10	1
Indonésia	-	-	-	-	-	-	-	-	-	2	-	-
Irã	-	-	-	-	-	-	-	-	-	-	-	-
Israel	5	2	4	3	4	4	4	2	-	-	8	3
Japão	14	6	10	16	10	3	10	33	13	5	19	2
Líbano	-	2	-	-	-	-	-	-	-	-	-	-
Malásia	-	2	5	3	-	-	-	12	-	-	9	-
Paquistão	-	-	-	1	-	-	-	-	-	-	-	-
República da Coreia	5	1	4	4	4	1	4	9	5	-	7	2
Síria	-	-	-	-	-	1	-	-	-	1	-	-
Tailândia	-	-	1	1	-	-	-	-	-	2	-	2
Taiwan	-	2	1	-	1	2	-	-	2	-	-	-
Outros países da Ásia	3	2	3	-	2	1	-	1	3	1	5	1

Fonte: Departamento de Polícia Federal e Ministério do Turismo.

**2.8 - Chegadas de turistas por Minas Gerais**

## 2.8.3 - Chegadas de turistas por Minas Gerais, segundo Continentes e países de residência permanente - Via aérea - 2017-2018

(continuação)

Continentes e países de residência permanente	Chegadas de turistas por via aérea													
	Total		Janeiro		Fevereiro		Março		Abril		Maio		Junho	
	2017	2018	2017	2018	2017	2018	2017	2018	2017	2018	2017	2018	2017	2018
<b>Europa</b>	<b>18.942</b>	<b>17.921</b>	<b>355</b>	<b>875</b>	<b>456</b>	<b>1.004</b>	<b>1.374</b>	<b>1.088</b>	<b>1.214</b>	<b>1.197</b>	<b>798</b>	<b>1.021</b>	<b>774</b>	<b>1.404</b>
Alemanha	1.547	2.916	29	70	37	155	113	121	99	180	65	162	63	342
Áustria	109	108	2	5	3	7	8	10	7	3	5	5	4	15
Bélgica	620	399	12	21	15	18	45	32	40	18	26	14	25	26
Bulgária	12	14	-	-	-	3	-	2	1	2	1	-	-	1
Croácia	3	8	-	-	-	-	-	2	-	2	-	1	-	-
Dinamarca	310	131	6	7	7	12	23	6	20	9	13	9	13	5
Eslováquia	10	17	-	1	-	2	1	2	-	1	-	-	-	3
Eslovênia	2	4	-	-	-	-	-	-	-	-	-	1	-	-
Espanha	2.012	1.103	38	112	49	120	146	116	129	75	85	54	82	102
Estônia	2	1	-	-	-	-	-	-	-	-	-	-	-	-
Finlândia	28	21	1	2	1	2	2	-	2	2	-	-	1	1
França	2.012	1.126	38	51	49	79	146	59	129	98	85	69	82	101
Grécia	4	34	-	-	-	5	1	5	-	2	-	3	-	2
Holanda	465	371	9	21	11	18	34	24	30	30	20	19	19	22
Hungria	6	21	-	1	-	2	-	4	-	1	-	3	-	-
Irlanda	73	96	1	8	2	10	5	16	5	4	3	9	3	13
Itália	2.631	1.942	49	93	64	121	191	133	168	123	111	161	108	112
Letônia	-	2	-	-	-	-	-	1	-	-	-	-	-	-
Lituânia	6	15	-	1	-	-	1	-	-	1	-	1	-	4
Luxemburgo	22	26	1	-	-	2	-	6	2	5	-	-	-	2
Noruega	73	72	1	3	2	4	5	10	5	2	3	9	3	8
Polônia	45	96	1	1	1	13	3	8	3	7	2	2	2	8
Portugal	5.104	6.874	96	377	123	328	371	420	326	492	216	366	209	477
Reino Unido	2.012	1.146	38	41	49	45	146	56	129	70	85	84	82	90
República Tcheca	27	55	-	-	1	2	3	1	2	-	1	4	1	-
Romênia	21	47	-	2	-	3	-	5	2	-	-	1	1	4
Rússia	37	60	1	9	1	4	3	5	3	4	2	3	2	8
Sérvia	12	9	-	-	-	1	1	-	-	1	-	1	1	-
Suécia	310	88	6	6	7	9	23	5	20	6	13	4	13	6
Suíça	1.392	1.053	26	37	34	34	101	37	89	56	59	32	57	44
Turquia	10	20	-	2	-	1	1	-	1	1	1	-	1	5
Ucrânia	13	22	-	3	-	2	1	2	1	1	1	3	1	1
Outros países da Europa	12	24	-	1	-	2	-	-	1	1	1	1	1	2
<b>Oceania</b>	<b>328</b>	<b>155</b>	<b>6</b>	<b>6</b>	<b>-</b>	<b>6</b>	<b>25</b>	<b>9</b>	<b>22</b>	<b>9</b>	<b>14</b>	<b>13</b>	<b>14</b>	<b>16</b>
Austrália	303	123	6	5	-	6	23	6	20	5	13	6	13	15
Nova Zelândia	25	31	-	1	-	-	2	3	2	4	1	7	1	1
Outros países da Oceania	-	1	-	-	-	-	-	-	-	-	-	-	-	-
<b>Países não especificados</b>	<b>-</b>	<b>-</b>	<b>-</b>	<b>-</b>	<b>-</b>	<b>-</b>	<b>-</b>	<b>-</b>	<b>-</b>	<b>-</b>	<b>-</b>	<b>-</b>	<b>-</b>	<b>-</b>

Fonte: Departamento de Polícia Federal e Ministério do Turismo.

**2.8 - Chegadas de turistas por Minas Gerais**

## 2.8.3 - Chegadas de turistas por Minas Gerais, segundo Continentes e países de residência permanente - Via aérea - 2017-2018

(Conclusão)

Continentes e países de residência permanente	Chegadas de turistas por via aérea											
	Julho		Agosto		Setembro		Outubro		Novembro		Dezembro	
	2017	2018	2017	2018	2017	2018	2017	2018	2017	2018	2017	2018
<b>Europa</b>	<b>2.539</b>	<b>2.065</b>	<b>1.920</b>	<b>1.860</b>	<b>1.845</b>	<b>1.395</b>	<b>1.798</b>	<b>1.459</b>	<b>2.321</b>	<b>1.633</b>	<b>3.548</b>	<b>2.920</b>
Alemanha	207	493	157	300	151	263	148	247	189	208	289	375
Áustria	15	10	11	12	11	13	10	5	13	12	20	11
Bélgica	83	77	63	40	60	43	59	17	76	40	116	53
Bulgária	-	-	2	1	2	1	-	-	2	2	4	2
Croácia	1	-	-	1	-	1	1	-	1	1	-	-
Dinamarca	41	18	31	13	30	15	30	9	38	8	58	20
Eslováquia	2	1	2	-	-	-	2	1	-	6	3	-
Eslovênia	1	1	-	-	-	-	-	-	-	1	1	1
Espanha	269	99	204	110	196	73	192	73	246	67	376	102
Estônia	1	-	-	-	-	1	-	-	-	-	1	-
Finlândia	5	2	-	-	3	3	3	2	4	3	6	4
França	269	141	204	116	196	74	192	91	246	92	376	155
Grécia	-	1	-	3	-	2	-	1	1	2	2	8
Holanda	62	90	47	36	45	17	44	24	57	18	87	52
Hungria	1	2	1	1	1	3	-	-	1	2	2	2
Irlanda	10	9	7	6	7	4	7	6	9	6	14	5
Itália	352	176	267	210	257	122	251	150	322	210	491	331
Letônia	-	-	-	-	-	1	-	-	-	-	-	-
Lituânia	-	1	1	-	1	-	-	2	1	3	2	2
Luxemburgo	4	3	3	1	3	2	-	1	4	1	5	3
Noruega	10	9	7	3	7	2	7	8	9	6	14	8
Polônia	6	12	5	13	4	10	4	7	6	7	8	8
Portugal	682	596	518	832	498	506	487	586	625	679	953	1.215
Reino Unido	269	128	204	80	196	110	192	97	246	113	376	232
República Tcheca	5	12	-	-	3	6	-	6	4	12	7	12
Romênia	3	6	3	2	2	4	2	1	3	13	5	6
Rússia	6	4	5	7	-	6	-	2	6	2	8	6
Sérvia	2	3	2	1	2	-	2	-	2	1	-	1
Suécia	41	4	31	2	30	5	30	5	38	5	58	31
Suíça	186	162	141	57	136	105	133	114	170	111	260	264
Turquia	2	1	2	4	2	1	-	2	-	-	-	3
Ucrânia	2	3	-	1	2	1	-	-	2	2	3	3
Outros países da Europa	2	1	2	8	-	1	2	2	-	-	3	5
<b>Oceania</b>	<b>45</b>	<b>5</b>	<b>31</b>	<b>37</b>	<b>33</b>	<b>6</b>	<b>33</b>	<b>15</b>	<b>42</b>	<b>11</b>	<b>63</b>	<b>22</b>
Austrália	41	4	31	33	30	4	30	12	38	9	58	18
Nova Zelândia	4	-	-	4	3	2	3	3	4	2	5	4
Outros países da Oceania	-	1	-	-	-	-	-	-	-	-	-	-
<b>Países não especificados</b>	<b>-</b>	<b>-</b>	<b>-</b>	<b>-</b>	<b>-</b>	<b>-</b>	<b>-</b>	<b>-</b>	<b>-</b>	<b>-</b>	<b>-</b>	<b>-</b>

Fonte: Departamento de Polícia Federal e Ministério do Turismo.

## 2.9 - Chegadas de turistas pelo Pará

2.9.1 - Chegadas de turistas pelo Pará, por vias de acesso, segundo Continentes e países de residência permanente - 2017-2018

(Continua)

Continentes e países de residência permanente	Chegadas de turistas									
	Total		Vias de acesso							
			Aérea		Terrestre		Marítima		Fluvial	
	2017	2018	2017	2018	2017	2018	2017	2018	2017	2018
<b>Total</b>	<b>30.524</b>	<b>28.720</b>	<b>29.327</b>	<b>28.248</b>	...	...	...	...	<b>1.197</b>	<b>472</b>
<b>África</b>	<b>48</b>	<b>51</b>	<b>46</b>	<b>51</b>	...	...	...	...	<b>2</b>	-
África do Sul	28	12	26	12	...	...	...	...	2	-
Angola	-	1	-	1	...	...	...	...	-	-
Cabo Verde	-	-	-	-	...	...	...	...	-	-
Egito	-	-	-	-	...	...	...	...	-	-
Gana	-	-	-	-	...	...	...	...	-	-
Marrocos	3	7	3	7	...	...	...	...	-	-
Moçambique	-	-	-	-	...	...	...	...	-	-
Nigéria	-	9	-	9	...	...	...	...	-	-
Quênia	-	1	-	1	...	...	...	...	-	-
Tunísia	-	4	-	4	...	...	...	...	-	-
Outros países da África	17	17	17	17	...	...	...	...	-	-
<b>América Central e Caribe</b>	<b>93</b>	<b>229</b>	<b>91</b>	<b>229</b>	...	...	...	...	<b>2</b>	-
Costa Rica	-	10	-	10	...	...	...	...	-	-
Cuba	-	12	-	12	...	...	...	...	-	-
El Salvador	-	5	-	5	...	...	...	...	-	-
Guatemala	-	3	-	3	...	...	...	...	-	-
Haiti	9	20	9	20	...	...	...	...	-	-
Honduras	-	5	-	5	...	...	...	...	-	-
Nicarágua	1	1	-	1	...	...	...	...	1	-
Panamá	-	1	-	1	...	...	...	...	-	-
República Dominicana	8	18	8	18	...	...	...	...	-	-
Trinidad e Tobago	40	130	40	130	...	...	...	...	-	-
Outros países da América Central e Caribe	35	24	34	24	...	...	...	...	1	-
<b>América do Norte</b>	<b>1.833</b>	<b>4.948</b>	<b>1.074</b>	<b>4.945</b>	...	...	...	...	<b>759</b>	<b>3</b>
Canadá	364	96	159	93	...	...	...	...	205	3
Estados Unidos	1.439	4.815	889	4.815	...	...	...	...	550	-
México	30	37	26	37	...	...	...	...	4	-
<b>América do Sul</b>	<b>8.355</b>	<b>6.046</b>	<b>8.353</b>	<b>6.046</b>	...	...	...	...	<b>2</b>	-
Argentina	534	104	533	104	...	...	...	...	1	-
Bolívia	14	9	13	9	...	...	...	...	1	-
Chile	48	49	48	49	...	...	...	...	-	-
Colômbia	71	94	71	94	...	...	...	...	-	-
Equador	6	12	6	12	...	...	...	...	-	-
Guiana	355	104	355	104	...	...	...	...	-	-
Guiana Francesa	1.311	7	1.311	7	...	...	...	...	-	-
Paraguai	4	11	4	11	...	...	...	...	-	-
Peru	187	124	187	124	...	...	...	...	-	-
Suriname	5.675	5.420	5.675	5.420	...	...	...	...	-	-
Uruguai	35	26	35	26	...	...	...	...	-	-
Venezuela	115	86	115	86	...	...	...	...	-	-
<b>Ásia</b>	<b>228</b>	<b>306</b>	<b>206</b>	<b>296</b>	...	...	...	...	<b>22</b>	<b>10</b>
Arábia Saudita	-	1	-	1	...	...	...	...	-	-
Bangladesh	-	2	-	2	...	...	...	...	-	-
China	62	131	60	131	...	...	...	...	2	-
China, Hong Kong	2	3	1	3	...	...	...	...	1	-
Cingapura	4	7	4	7	...	...	...	...	-	-
Filipinas	24	19	21	19	...	...	...	...	3	-
Índia	29	34	20	26	...	...	...	...	9	8
Indonésia	3	2	3	2	...	...	...	...	-	-
Irã	-	-	-	-	...	...	...	...	-	-
Israel	11	15	6	15	...	...	...	...	5	-
Japão	72	39	72	39	...	...	...	...	-	-
Líbano	1	1	1	1	...	...	...	...	-	-
Malásia	8	15	7	15	...	...	...	...	1	-
Paquistão	-	6	-	6	...	...	...	...	-	-
República da Coreia	4	15	4	15	...	...	...	...	-	-
Síria	-	1	-	1	...	...	...	...	-	-
Tailândia	-	5	-	5	...	...	...	...	-	-
Taiwan	-	4	-	2	...	...	...	...	-	2
Outros países da Ásia	8	6	7	6	...	...	...	...	1	-

Fonte: Departamento de Polícia Federal e Ministério do Turismo.



**2.9 - Chegadas de turistas pelo Pará**

2.9.1 - Chegadas de turistas pelo Pará, por vias de acesso, segundo Continentes e países de residência permanente - 2017-2018

(Conclusão)

Continentes e países de residência permanente	Chegadas de turistas									
	Total		Vias de acesso							
			Aérea		Terrestre		Marítima		Fluvial	
	2017	2018	2017	2018	2017	2018	2017	2018	2017	2018
<b>Europa</b>	<b>19.888</b>	<b>17.104</b>	<b>19.545</b>	<b>16.654</b>	...	...	...	...	<b>343</b>	<b>450</b>
Alemanha	1.376	1.471	1.243	1.367	...	...	...	...	133	104
Áustria	74	90	57	82	...	...	...	...	17	8
Bélgica	324	731	319	718	...	...	...	...	5	13
Bulgária	2	5	-	5	...	...	...	...	2	-
Croácia	20	21	20	21	...	...	...	...	-	-
Dinamarca	66	43	66	43	...	...	...	...	-	-
Eslováquia	2	12	2	12	...	...	...	...	-	-
Eslovênia	3	11	3	11	...	...	...	...	-	-
Espanha	710	504	710	504	...	...	...	...	-	-
Estônia	-	-	-	-	...	...	...	...	-	-
Finlândia	31	50	30	50	...	...	...	...	1	-
França	10.026	6.783	9.985	6.516	...	...	...	...	41	267
Grécia	8	22	7	21	...	...	...	...	1	1
Holanda	1.867	1.191	1.829	1.186	...	...	...	...	38	5
Hungria	8	21	7	21	...	...	...	...	1	-
Irlanda	27	52	24	52	...	...	...	...	3	-
Itália	1.247	1.644	1.243	1.644	...	...	...	...	4	-
Letônia	1	4	-	4	...	...	...	...	1	-
Lituânia	3	4	3	4	...	...	...	...	-	-
Luxemburgo	9	9	9	9	...	...	...	...	-	-
Noruega	249	231	245	231	...	...	...	...	4	-
Polônia	44	70	40	70	...	...	...	...	4	-
Portugal	1.776	3.107	1.776	3.107	...	...	...	...	-	-
Reino Unido	767	317	710	312	...	...	...	...	57	5
República Tcheca	12	25	11	25	...	...	...	...	1	-
Romênia	17	14	15	14	...	...	...	...	2	-
Rússia	28	51	28	51	...	...	...	...	-	-
Sérvia	2	9	2	9	...	...	...	...	-	-
Suécia	63	60	63	60	...	...	...	...	-	-
Suíça	1.093	488	1.067	450	...	...	...	...	26	38
Turquia	3	25	3	20	...	...	...	...	-	5
Ucrânia	14	16	13	12	...	...	...	...	1	4
Outros países da Europa	16	23	15	23	...	...	...	...	1	-
<b>Oceania</b>	<b>79</b>	<b>36</b>	<b>12</b>	<b>27</b>	...	...	...	...	<b>67</b>	<b>9</b>
Austrália	68	31	10	22	...	...	...	...	58	9
Nova Zelândia	11	5	2	5	...	...	...	...	9	-
Outros países da Oceania	-	-	-	-	...	...	...	...	-	-
<b>Países não especificados</b>	<b>-</b>	<b>-</b>	<b>-</b>	<b>-</b>	...	...	...	...	<b>-</b>	<b>-</b>

Fonte: Departamento de Polícia Federal e Ministério do Turismo.

## 2.9 - Chegadas de turistas pelo Pará

2.9.2 - Chegadas de turistas pelo Pará, segundo Continentes e países de residência permanente - 2017-2018

(continua)

Continentes e países de residência permanente	Chegadas de turistas													
	Total		Janeiro		Fevereiro		Março		Abril		Maio		Junho	
	2017	2018	2017	2018	2017	2018	2017	2018	2017	2018	2017	2018	2017	2018
<b>Total</b>	<b>30.524</b>	<b>28.720</b>	<b>1.569</b>	<b>1.705</b>	<b>3.323</b>	<b>1.926</b>	<b>1.872</b>	<b>2.103</b>	<b>2.824</b>	<b>2.365</b>	<b>1.732</b>	<b>1.348</b>	<b>1.494</b>	<b>2.298</b>
<b>África</b>	<b>48</b>	<b>51</b>	<b>3</b>	<b>1</b>	<b>6</b>	<b>4</b>	<b>3</b>	<b>-</b>	<b>5</b>	<b>7</b>	<b>1</b>	<b>-</b>	<b>-</b>	<b>4</b>
África do Sul	28	12	2	-	4	-	2	-	3	-	-	-	-	-
Angola	-	1	-	-	-	1	-	-	-	-	-	-	-	-
Cabo Verde	-	-	-	-	-	-	-	-	-	-	-	-	-	-
Egito	-	-	-	-	-	-	-	-	-	-	-	-	-	-
Gana	-	-	-	-	-	-	-	-	-	-	-	-	-	-
Marrocos	3	7	-	-	-	-	-	-	-	1	-	-	-	-
Moçambique	-	-	-	-	-	-	-	-	-	-	-	-	-	-
Nigéria	-	9	-	-	-	-	-	-	-	3	-	-	-	-
Quênia	-	1	-	-	-	-	-	-	-	-	-	-	-	-
Tunísia	-	4	-	-	-	-	-	-	-	3	-	-	-	-
Outros países da África	17	17	1	1	2	3	1	-	2	-	1	-	-	4
<b>América Central e Caribe</b>	<b>93</b>	<b>229</b>	<b>7</b>	<b>7</b>	<b>10</b>	<b>8</b>	<b>8</b>	<b>14</b>	<b>10</b>	<b>22</b>	<b>6</b>	<b>7</b>	<b>3</b>	<b>12</b>
Costa Rica	-	10	-	1	-	-	-	3	-	-	-	-	-	-
Cuba	-	12	-	1	-	-	-	1	-	4	-	1	-	-
El Salvador	-	5	-	1	-	-	-	-	-	-	-	-	-	1
Guatemala	-	3	-	-	-	-	-	-	-	1	-	1	-	-
Haiti	9	20	1	1	1	3	1	1	-	3	1	-	-	4
Honduras	-	5	-	-	-	1	-	-	-	-	-	-	-	-
Nicarágua	1	1	-	1	1	-	-	-	-	-	-	-	-	-
Panamá	-	1	-	-	-	-	-	-	-	-	-	-	-	1
República Dominicana	8	18	1	1	1	3	-	3	1	-	-	-	1	-
Trinidad e Tobago	40	130	3	1	4	1	3	1	5	10	3	5	-	3
Outros países da América Central e Caribe	35	24	2	-	3	-	4	5	4	4	2	-	2	3
<b>América do Norte</b>	<b>1.833</b>	<b>4.948</b>	<b>62</b>	<b>381</b>	<b>837</b>	<b>293</b>	<b>66</b>	<b>589</b>	<b>105</b>	<b>190</b>	<b>60</b>	<b>289</b>	<b>58</b>	<b>577</b>
Canadá	364	96	10	14	218	7	11	12	17	3	10	7	9	5
Estados Unidos	1.439	4.815	50	367	615	283	53	576	85	183	48	282	47	568
México	30	37	2	-	4	3	2	1	3	4	2	-	2	4
<b>América do Sul</b>	<b>8.355</b>	<b>6.046</b>	<b>393</b>	<b>362</b>	<b>786</b>	<b>316</b>	<b>629</b>	<b>515</b>	<b>674</b>	<b>657</b>	<b>573</b>	<b>210</b>	<b>374</b>	<b>321</b>
Argentina	534	104	30	16	40	14	32	3	51	1	29	8	28	8
Bolívia	14	9	1	1	3	3	1	-	2	-	-	1	-	-
Chile	48	49	3	3	4	10	3	5	5	-	3	3	3	-
Colômbia	71	94	4	5	5	9	4	9	7	14	4	7	4	5
Equador	6	12	-	3	1	-	1	-	-	1	-	-	-	1
Guiana	355	104	20	3	26	-	21	8	34	12	19	4	19	18
Guiana Francesa	1.311	7	-	-	262	4	211	-	-	-	192	-	-	1
Paraguai	4	11	-	-	-	3	1	4	-	-	1	1	-	1
Peru	187	124	10	8	14	16	11	10	18	9	10	3	10	14
Suriname	5.675	5.420	317	317	419	251	337	469	542	607	307	179	302	256
Uruguai	35	26	2	1	3	3	-	3	4	1	2	-	2	1
Venezuela	115	86	6	5	9	3	7	4	11	12	6	4	6	16
<b>Ásia</b>	<b>228</b>	<b>306</b>	<b>6</b>	<b>15</b>	<b>39</b>	<b>11</b>	<b>5</b>	<b>24</b>	<b>8</b>	<b>50</b>	<b>15</b>	<b>26</b>	<b>16</b>	<b>35</b>
Arábia Saudita	-	1	-	-	-	-	-	-	-	-	-	-	-	-
Bangladesh	-	2	-	1	-	-	-	-	-	-	-	-	-	1
China	62	131	4	5	7	1	-	10	-	42	4	14	4	16
China, Hong Kong	2	3	-	1	1	1	-	-	-	-	-	-	-	-
Cingapura	4	7	-	1	1	-	-	3	1	-	-	-	-	-
Filipinas	24	19	2	1	4	-	-	-	3	-	3	3	-	1
Índia	29	34	-	1	4	3	2	3	3	4	7	-	3	3
Indonésia	3	2	-	-	1	-	-	-	-	-	-	-	-	1
Irã	-	-	-	-	-	-	-	-	-	-	-	-	-	-
Israel	11	15	-	-	5	1	1	-	-	1	-	-	-	9
Japão	72	39	-	1	13	5	-	5	-	-	-	-	9	4
Líbano	1	1	-	-	-	-	-	-	-	-	-	-	-	-
Malásia	8	15	-	1	1	-	1	3	-	-	-	3	-	-
Paquistão	-	6	-	-	-	-	-	-	-	-	-	5	-	-
República da Coreia	4	15	-	-	-	-	1	-	-	1	-	-	-	-
Síria	-	1	-	-	-	-	-	-	-	1	-	-	-	-
Tailândia	-	5	-	3	-	-	-	-	-	-	-	-	-	-
Taiwan	-	4	-	-	-	-	-	-	-	1	-	-	-	-
Outros países da Ásia	8	6	-	-	2	-	-	-	1	-	1	1	-	-

Fonte: Departamento de Polícia Federal e Ministério do Turismo.

## 2.9 - Chegadas de turistas pelo Pará

2.9.2 - Chegadas de turistas pelo Pará, segundo Continentes e países de residência permanente - 2017-2018

(continuação)

Continentes e países de residência permanente	Chegadas de turistas											
	Julho		Agosto		Setembro		Outubro		Novembro		Dezembro	
	2017	2018	2017	2018	2017	2018	2017	2018	2017	2018	2017	2018
<b>Brasil</b>	<b>3.642</b>	<b>3.281</b>	<b>3.135</b>	<b>3.235</b>	<b>3.511</b>	<b>2.990</b>	<b>2.498</b>	<b>2.627</b>	<b>2.259</b>	<b>1.922</b>	<b>2.665</b>	<b>2.920</b>
<b>África</b>	<b>5</b>	<b>4</b>	<b>8</b>	<b>5</b>	<b>8</b>	<b>5</b>	<b>3</b>	<b>7</b>	<b>4</b>	<b>8</b>	<b>2</b>	<b>6</b>
África do Sul	4	-	4	3	4	3	3	3	2	3	-	-
Angola	-	-	-	-	-	-	-	-	-	-	-	-
Cabo Verde	-	-	-	-	-	-	-	-	-	-	-	-
Egito	-	-	-	-	-	-	-	-	-	-	-	-
Gana	-	-	-	-	-	-	-	-	-	-	-	-
Marrocos	1	-	1	-	1	-	-	3	-	3	-	-
Moçambique	-	-	-	-	-	-	-	-	-	-	-	-
Nigéria	-	4	-	-	-	-	-	-	-	1	-	1
Quênia	-	-	-	1	-	-	-	-	-	-	-	-
Tunísia	-	-	-	-	-	1	-	-	-	-	-	-
Outros países da África	-	-	3	1	3	1	-	1	2	1	2	5
<b>América Central e Caribe</b>	<b>13</b>	<b>9</b>	<b>13</b>	<b>101</b>	<b>2</b>	<b>14</b>	<b>2</b>	<b>20</b>	<b>9</b>	<b>10</b>	<b>10</b>	<b>5</b>
Costa Rica	-	1	-	-	-	3	-	-	-	1	-	1
Cuba	-	-	-	1	-	3	-	-	-	-	-	1
El Salvador	-	-	-	3	-	-	-	-	-	-	-	-
Guatemala	-	-	-	-	-	-	-	1	-	-	-	-
Haiti	-	1	2	-	-	5	2	1	1	1	-	-
Honduras	-	1	-	-	-	-	-	-	-	3	-	-
Nicarágua	-	-	-	-	-	-	-	-	-	-	-	-
Panamá	-	-	-	-	-	-	-	-	-	-	-	-
República Dominicana	-	1	-	-	2	3	-	4	1	-	1	3
Trinidad e Tobago	7	5	6	92	-	-	-	7	4	5	5	-
Outros países da América Central e Caribe	6	-	5	5	-	-	-	7	3	-	4	-
<b>América do Norte</b>	<b>142</b>	<b>674</b>	<b>104</b>	<b>442</b>	<b>122</b>	<b>283</b>	<b>95</b>	<b>407</b>	<b>78</b>	<b>250</b>	<b>104</b>	<b>573</b>
Canadá	23	9	-	5	20	3	16	13	13	11	17	7
Estados Unidos	115	664	101	432	99	277	79	394	63	232	84	557
México	4	1	3	5	3	3	-	-	2	7	3	9
<b>América do Sul</b>	<b>919</b>	<b>400</b>	<b>791</b>	<b>620</b>	<b>1.168</b>	<b>1.299</b>	<b>629</b>	<b>497</b>	<b>753</b>	<b>423</b>	<b>666</b>	<b>426</b>
Argentina	69	9	60	10	59	10	48	12	38	3	50	10
Bolívia	3	1	-	1	-	-	-	-	2	1	2	1
Chile	7	5	6	3	-	7	5	5	4	7	5	1
Colômbia	9	8	8	10	8	12	6	3	5	5	7	7
Equador	2	1	-	4	-	-	-	1	1	-	1	1
Guiana	46	10	40	12	39	9	32	12	25	9	34	7
Guiana Francesa	-	2	-	-	394	-	-	-	252	-	-	-
Paraguai	1	-	1	-	-	-	-	1	-	1	-	-
Peru	24	13	21	18	21	14	17	5	13	5	18	9
Suriname	738	341	638	549	630	1.233	508	448	402	389	535	381
Uruguai	5	1	4	3	4	5	3	7	3	-	3	1
Venezuela	15	9	13	10	13	9	10	3	8	3	11	8
<b>Ásia</b>	<b>17</b>	<b>25</b>	<b>13</b>	<b>34</b>	<b>43</b>	<b>25</b>	<b>11</b>	<b>17</b>	<b>23</b>	<b>21</b>	<b>32</b>	<b>23</b>
Arábia Saudita	-	1	-	-	-	-	-	-	-	-	-	-
Bangladesh	-	-	-	-	-	-	-	-	-	-	-	-
China	9	5	8	12	8	12	6	8	5	3	7	3
China, Hong Kong	-	-	-	-	-	-	-	-	-	-	1	1
Cingapura	-	-	-	1	-	-	1	-	-	1	1	1
Filipinas	4	3	-	9	3	-	3	-	2	1	-	1
Índia	-	2	-	4	5	1	-	5	2	1	3	7
Indonésia	-	-	1	-	1	-	-	-	-	1	-	-
Irã	-	-	-	-	-	-	-	-	-	-	-	-
Israel	-	-	2	-	2	1	-	-	1	-	-	3
Japão	-	10	-	4	20	3	-	1	13	1	17	5
Líbano	-	1	-	-	1	-	-	-	-	-	-	-
Malásia	2	1	-	-	2	-	1	-	-	7	1	-
Paquistão	-	-	-	-	-	-	-	1	-	-	-	-
República da Coreia	-	-	1	1	1	8	-	1	-	3	1	1
Síria	-	-	-	-	-	-	-	-	-	-	-	-
Tailândia	-	1	-	-	-	-	-	-	-	-	-	1
Taiwan	-	1	-	-	-	-	-	-	-	2	-	-
Outros países da Ásia	2	-	1	3	-	-	-	1	-	1	1	-

Fonte: Departamento de Polícia Federal e Ministério do Turismo.

## 2.9 - Chegadas de turistas pelo Pará

2.9.2 - Chegadas de turistas pelo Pará, segundo Continentes e países de residência permanente - 2017-2018

(continuação)

Continentes e países de residência permanente	Chegadas de turistas													
	Total		Janeiro		Fevereiro		Março		Abril		Maio		Junho	
	2017	2018	2017	2018	2017	2018	2017	2018	2017	2018	2017	2018	2017	2018
<b>Europa</b>	<b>19.888</b>	<b>17.104</b>	<b>1.098</b>	<b>936</b>	<b>1.577</b>	<b>1.292</b>	<b>1.160</b>	<b>959</b>	<b>2.020</b>	<b>1.439</b>	<b>1.076</b>	<b>813</b>	<b>1.042</b>	<b>1.348</b>
Alemanha	1.376	1.471	69	266	107	281	75	83	235	130	67	43	66	53
Áustria	74	90	4	21	-	7	-	1	24	10	4	3	4	8
Bélgica	324	731	18	30	29	7	19	20	30	40	17	7	17	72
Bulgária	2	5	-	-	2	1	-	-	-	-	-	-	-	1
Croácia	20	21	1	4	2	1	-	-	2	5	-	1	-	1
Dinamarca	66	43	5	4	6	-	-	4	8	1	4	4	4	8
Eslováquia	2	12	-	1	-	1	-	-	-	-	-	-	-	-
Eslovênia	3	11	-	1	-	-	-	-	-	-	-	5	-	1
Espanha	710	504	40	14	52	14	42	14	68	30	38	17	38	59
Estônia	-	-	-	-	-	-	-	-	-	-	-	-	-	-
Finlândia	31	50	2	33	4	1	2	-	3	7	-	1	2	1
França	10.026	6.783	561	313	743	715	596	495	955	791	566	375	533	366
Grécia	8	22	-	-	1	1	1	-	-	1	-	1	1	3
Holanda	1.867	1.191	102	71	171	88	109	90	177	114	99	58	97	47
Hungria	8	21	1	1	1	-	-	1	1	-	-	-	-	1
Irlanda	27	52	2	5	5	1	-	7	3	3	-	1	2	7
Itália	1.247	1.644	69	31	92	31	78	41	119	42	67	24	66	139
Letônia	1	4	1	-	-	-	-	-	-	-	-	-	-	-
Lituânia	3	4	-	3	-	-	-	-	-	-	1	-	-	-
Luxemburgo	9	9	-	-	-	-	-	-	-	-	-	-	-	1
Noruega	249	231	14	17	20	34	15	24	23	5	13	9	13	10
Polônia	44	70	2	1	7	7	3	25	4	3	2	-	2	7
Portugal	1.776	3.107	99	59	131	54	105	92	170	204	96	217	94	460
Reino Unido	767	317	40	17	109	15	42	28	68	10	38	24	38	46
República Tcheca	12	25	-	3	1	4	-	3	-	3	-	-	-	-
Romênia	17	14	1	1	-	-	1	-	-	-	1	-	-	-
Rússia	28	51	2	4	2	8	2	-	-	1	-	4	2	-
Sérvia	2	9	-	-	-	-	-	-	-	-	-	-	-	3
Suécia	63	60	4	5	5	7	4	4	7	-	4	1	4	10
Suíça	1.093	488	60	28	84	14	63	14	121	35	58	16	58	34
Turquia	3	25	-	-	-	-	1	5	-	1	1	1	-	6
Ucrânia	14	16	1	2	1	-	1	1	-	-	-	-	1	3
Outros países da Europa	16	23	-	1	2	-	1	7	2	3	-	1	-	1
<b>Oceania</b>	<b>79</b>	<b>36</b>	<b>-</b>	<b>3</b>	<b>68</b>	<b>2</b>	<b>1</b>	<b>2</b>	<b>2</b>	<b>-</b>	<b>1</b>	<b>3</b>	<b>1</b>	<b>1</b>
Austrália	68	31	-	3	59	1	1	1	2	-	1	3	1	1
Nova Zelândia	11	5	-	-	9	1	-	1	-	-	-	-	-	-
Outros países da Oceania	-	-	-	-	-	-	-	-	-	-	-	-	-	-
<b>Países não especificados</b>	<b>-</b>	<b>-</b>	<b>-</b>	<b>-</b>	<b>-</b>	<b>-</b>	<b>-</b>	<b>-</b>	<b>-</b>	<b>-</b>	<b>-</b>	<b>-</b>	<b>-</b>	<b>-</b>

Fonte: Departamento de Polícia Federal e Ministério do Turismo.

**2.9 - Chegadas de turistas pelo Pará**

## 2.9.2 - Chegadas de turistas pelo Pará, segundo Continentes e países de residência permanente - 2017-2018

(Conclusão)

Continentes e países de residência permanente	Chegadas de turistas											
	Julho		Agosto		Setembro		Outubro		Novembro		Dezembro	
	2017	2018	2017	2018	2017	2018	2017	2018	2017	2018	2017	2018
<b>Europa</b>	<b>2.546</b>	<b>2.166</b>	<b>2.206</b>	<b>2.032</b>	<b>2.167</b>	<b>1.360</b>	<b>1.756</b>	<b>1.672</b>	<b>1.391</b>	<b>1.200</b>	<b>1.849</b>	<b>1.887</b>
Alemanha	162	64	141	132	138	91	111	105	88	76	117	147
Áustria	10	8	8	7	8	9	7	1	5	3	-	12
Bélgica	41	170	36	124	35	118	29	46	23	51	30	46
Bulgária	-	1	-	-	-	-	-	-	-	1	-	1
Croácia	3	3	3	1	3	-	2	4	2	1	2	-
Dinamarca	-	4	9	4	9	3	7	4	6	4	8	3
Eslováquia	-	1	-	-	-	3	1	3	-	3	1	-
Eslovênia	-	-	-	-	1	1	-	-	1	-	1	3
Espanha	92	93	80	56	79	51	64	38	50	45	67	73
Estônia	-	-	-	-	-	-	-	-	-	-	-	-
Finlândia	5	-	4	-	-	3	3	1	3	3	3	-
França	1.298	967	1.122	732	1.108	383	894	727	708	378	942	541
Grécia	2	3	-	4	-	6	2	1	-	1	1	1
Holanda	238	183	205	84	203	151	164	114	130	90	172	101
Hungria	-	1	2	9	-	-	1	-	1	1	1	7
Irlanda	4	3	-	1	3	5	3	5	2	7	3	7
Itália	162	122	140	409	138	157	111	232	88	149	117	267
Letônia	-	-	-	-	-	-	-	-	-	3	-	1
Lituânia	-	-	-	1	-	-	-	-	1	-	1	-
Luxemburgo	3	1	3	-	3	-	-	3	-	-	-	4
Noruega	34	31	28	3	27	14	22	45	17	17	23	22
Polônia	6	10	5	5	5	3	4	1	-	5	4	3
Portugal	231	377	200	365	197	271	159	242	126	253	168	513
Reino Unido	92	33	80	35	79	37	64	20	50	26	67	26
República Tcheca	-	-	3	3	-	7	3	1	2	1	3	-
Romênia	3	1	3	1	3	-	1	3	2	5	2	3
Rússia	4	4	4	3	4	8	3	5	2	4	3	10
Sérvia	1	1	-	3	-	1	-	1	-	-	1	-
Suécia	9	4	8	4	-	4	6	5	5	7	7	9
Suíça	139	77	120	38	118	33	95	59	76	56	101	84
Turquia	-	4	-	3	1	-	-	1	-	3	-	1
Ucrânia	3	-	2	-	2	1	-	1	1	7	2	1
Outros países da Europa	4	-	-	5	3	-	-	4	2	-	2	1
<b>Oceania</b>	<b>-</b>	<b>3</b>	<b>-</b>	<b>1</b>	<b>1</b>	<b>4</b>	<b>2</b>	<b>7</b>	<b>1</b>	<b>10</b>	<b>2</b>	<b>-</b>
Austrália	-	3	-	1	-	1	2	7	-	10	2	-
Nova Zelândia	-	-	-	-	1	3	-	-	1	-	-	-
Outros países da Oceania	-	-	-	-	-	-	-	-	-	-	-	-
<b>Países não especificados</b>	<b>-</b>	<b>-</b>	<b>-</b>	<b>-</b>	<b>-</b>	<b>-</b>	<b>-</b>	<b>-</b>	<b>-</b>	<b>-</b>	<b>-</b>	<b>-</b>

Fonte: Departamento de Polícia Federal e Ministério do Turismo.

## 2.9 - Chegadas de turistas pelo Pará

2.9.3 - Chegadas de turistas pelo Pará, segundo Continentes e países de residência permanente - Via aérea - 2017-2018

(continua)

Continentes e países de residência permanente	Chegadas de turistas por via aérea													
	Total		Janeiro		Fevereiro		Março		Abril		Maio		Junho	
	2017	2018	2017	2018	2017	2018	2017	2018	2017	2018	2017	2018	2017	2018
<b>Total</b>	<b>29.327</b>	<b>28.248</b>	<b>1.563</b>	<b>1.704</b>	<b>2.342</b>	<b>1.922</b>	<b>1.862</b>	<b>2.099</b>	<b>2.669</b>	<b>2.243</b>	<b>1.700</b>	<b>1.333</b>	<b>1.489</b>	<b>2.289</b>
<b>África</b>	<b>46</b>	<b>51</b>	<b>3</b>	<b>1</b>	<b>4</b>	<b>4</b>	<b>3</b>	<b>-</b>	<b>5</b>	<b>7</b>	<b>1</b>	<b>-</b>	<b>-</b>	<b>4</b>
África do Sul	26	12	2	-	2	-	2	-	3	-	-	-	-	-
Angola	-	1	-	-	-	1	-	-	-	-	-	-	-	-
Cabo Verde	-	-	-	-	-	-	-	-	-	-	-	-	-	-
Egito	-	-	-	-	-	-	-	-	-	-	-	-	-	-
Gana	-	-	-	-	-	-	-	-	-	-	-	-	-	-
Marrocos	3	7	-	-	-	-	-	-	-	1	-	-	-	-
Moçambique	-	-	-	-	-	-	-	-	-	-	-	-	-	-
Nigéria	-	9	-	-	-	-	-	-	-	3	-	-	-	-
Quênia	-	1	-	-	-	-	-	-	-	-	-	-	-	-
Tunísia	-	4	-	-	-	-	-	-	-	3	-	-	-	-
Outros países da África	17	17	1	1	2	3	1	-	2	-	1	-	-	4
<b>América Central e Caribe</b>	<b>91</b>	<b>229</b>	<b>7</b>	<b>7</b>	<b>9</b>	<b>8</b>	<b>7</b>	<b>14</b>	<b>10</b>	<b>22</b>	<b>6</b>	<b>7</b>	<b>3</b>	<b>12</b>
Costa Rica	-	10	-	1	-	-	-	3	-	-	-	-	-	-
Cuba	-	12	-	1	-	-	-	1	-	4	-	1	-	-
El Salvador	-	5	-	1	-	-	-	-	-	-	-	-	-	1
Guatemala	-	3	-	-	-	-	-	-	-	1	-	1	-	-
Haiti	9	20	1	1	1	3	1	1	-	3	1	-	-	4
Honduras	-	5	-	-	-	1	-	-	-	-	-	-	-	-
Nicarágua	-	1	-	1	-	-	-	-	-	-	-	-	-	-
Panamá	-	1	-	-	-	-	-	-	-	-	-	-	-	1
República Dominicana	8	18	1	1	1	3	-	3	1	-	-	-	1	-
Trinidad e Tobago	40	130	3	1	4	1	3	1	5	10	3	5	-	3
Outros países da América Central e Caribe	34	24	2	-	3	-	3	5	4	4	2	-	2	3
<b>América do Norte</b>	<b>1.074</b>	<b>4.945</b>	<b>62</b>	<b>381</b>	<b>79</b>	<b>293</b>	<b>66</b>	<b>589</b>	<b>105</b>	<b>190</b>	<b>60</b>	<b>289</b>	<b>58</b>	<b>577</b>
Canadá	159	93	10	14	13	7	11	12	17	3	10	7	9	5
Estados Unidos	889	4.815	50	367	66	283	53	576	85	183	48	282	47	568
México	26	37	2	-	-	3	2	1	3	4	2	-	2	4
<b>América do Sul</b>	<b>8.353</b>	<b>6.046</b>	<b>393</b>	<b>362</b>	<b>784</b>	<b>316</b>	<b>629</b>	<b>515</b>	<b>674</b>	<b>657</b>	<b>573</b>	<b>210</b>	<b>374</b>	<b>321</b>
Argentina	533	104	30	16	39	14	32	3	51	1	29	8	28	8
Bolívia	13	9	1	1	2	3	1	-	2	-	-	1	-	-
Chile	48	49	3	3	4	10	3	5	5	-	3	3	3	-
Colômbia	71	94	4	5	5	9	4	9	7	14	4	7	4	5
Equador	6	12	-	3	1	-	1	-	-	1	-	-	-	1
Guiana	355	104	20	3	26	-	21	8	34	12	19	4	19	18
Guiana Francesa	1.311	7	-	-	262	4	211	-	-	-	192	-	-	1
Paraguai	4	11	-	-	-	3	1	4	-	-	1	1	-	1
Peru	187	124	10	8	14	16	11	10	18	9	10	3	10	14
Suriname	5.675	5.420	317	317	419	251	337	469	542	607	307	179	302	256
Uruguai	35	26	2	1	3	3	-	3	4	1	2	-	2	1
Venezuela	115	86	6	5	9	3	7	4	11	12	6	4	6	16
<b>Ásia</b>	<b>206</b>	<b>296</b>	<b>6</b>	<b>15</b>	<b>25</b>	<b>9</b>	<b>5</b>	<b>24</b>	<b>8</b>	<b>49</b>	<b>9</b>	<b>26</b>	<b>15</b>	<b>32</b>
Arábia Saudita	-	1	-	-	-	-	-	-	-	-	-	-	-	-
Bangladesh	-	2	-	1	-	-	-	-	-	-	-	-	-	1
China	60	131	4	5	5	1	-	10	-	42	4	14	4	16
China, Hong Kong	1	3	-	1	-	1	-	-	-	-	-	-	-	-
Cingapura	4	7	-	1	1	-	-	3	1	-	-	-	-	-
Filipinas	21	19	2	1	2	-	-	-	3	-	2	3	-	1
Índia	20	26	-	1	2	1	2	3	3	3	2	-	2	-
Indonésia	3	2	-	-	1	-	-	-	-	-	-	-	-	1
Irã	-	-	-	-	-	-	-	-	-	-	-	-	-	-
Israel	6	15	-	-	-	1	1	-	-	1	-	-	-	9
Japão	72	39	-	1	13	5	-	5	-	-	-	-	9	4
Líbano	1	1	-	-	-	-	-	-	-	-	-	-	-	-
Malásia	7	15	-	1	-	-	1	3	-	-	-	3	-	-
Paquistão	-	6	-	-	-	-	-	-	-	-	-	5	-	-
República da Coreia	4	15	-	-	-	-	1	-	-	1	-	-	-	-
Síria	-	1	-	-	-	-	-	-	-	1	-	-	-	-
Tailândia	-	5	-	3	-	-	-	-	-	-	-	-	-	-
Taiwan	-	2	-	-	-	-	-	-	-	1	-	-	-	-
Outros países da Ásia	7	6	-	-	1	-	-	-	1	-	1	1	-	-

Fonte: Departamento de Polícia Federal e Ministério do Turismo.

## 2.9 - Chegadas de turistas pelo Pará

2.9.3 - Chegadas de turistas pelo Pará, segundo Continentes e países de residência permanente - Via aérea - 2017-2018

(continuação)

Continentes e países de residência permanente	Chegadas de turistas por via aérea											
	Julho		Agosto		Setembro		Outubro		Novembro		Dezembro	
	2017	2018	2017	2018	2017	2018	2017	2018	2017	2018	2017	2018
<b>Brasil</b>	<b>3.639</b>	<b>3.278</b>	<b>3.133</b>	<b>3.235</b>	<b>3.510</b>	<b>2.940</b>	<b>2.496</b>	<b>2.531</b>	<b>2.259</b>	<b>1.755</b>	<b>2.665</b>	<b>2.919</b>
<b>África</b>	<b>5</b>	<b>4</b>	<b>8</b>	<b>5</b>	<b>8</b>	<b>5</b>	<b>3</b>	<b>7</b>	<b>4</b>	<b>8</b>	<b>2</b>	<b>6</b>
África do Sul	4	-	4	3	4	3	3	3	2	3	-	-
Angola	-	-	-	-	-	-	-	-	-	-	-	-
Cabo Verde	-	-	-	-	-	-	-	-	-	-	-	-
Egito	-	-	-	-	-	-	-	-	-	-	-	-
Gana	-	-	-	-	-	-	-	-	-	-	-	-
Marrocos	1	-	1	-	1	-	-	3	-	3	-	-
Moçambique	-	-	-	-	-	-	-	-	-	-	-	-
Nigéria	-	4	-	-	-	-	-	-	-	1	-	1
Quênia	-	-	-	1	-	-	-	-	-	-	-	-
Tunísia	-	-	-	-	-	1	-	-	-	-	-	-
Outros países da África	-	-	3	1	3	1	-	1	2	1	2	5
<b>América Central e Caribe</b>	<b>13</b>	<b>9</b>	<b>13</b>	<b>101</b>	<b>2</b>	<b>14</b>	<b>2</b>	<b>20</b>	<b>9</b>	<b>10</b>	<b>10</b>	<b>5</b>
Costa Rica	-	1	-	-	-	3	-	-	-	1	-	1
Cuba	-	-	-	1	-	3	-	-	-	-	-	1
El Salvador	-	-	-	3	-	-	-	-	-	-	-	-
Guatemala	-	-	-	-	-	-	-	1	-	-	-	-
Haiti	-	1	2	-	-	5	2	1	1	1	-	-
Honduras	-	1	-	-	-	-	-	-	-	3	-	-
Nicarágua	-	-	-	-	-	-	-	-	-	-	-	-
Panamá	-	-	-	-	-	-	-	-	-	-	-	-
República Dominicana	-	1	-	-	2	3	-	4	1	-	1	3
Trinidad e Tobago	7	5	6	92	-	-	-	7	4	5	5	-
Outros países da América Central e Caribe	6	-	5	5	-	-	-	7	3	-	4	-
<b>América do Norte</b>	<b>142</b>	<b>673</b>	<b>103</b>	<b>442</b>	<b>122</b>	<b>283</b>	<b>95</b>	<b>407</b>	<b>78</b>	<b>248</b>	<b>104</b>	<b>573</b>
Canadá	23	8	-	5	20	3	16	13	13	9	17	7
Estados Unidos	115	664	100	432	99	277	79	394	63	232	84	557
México	4	1	3	5	3	3	-	-	2	7	3	9
<b>América do Sul</b>	<b>919</b>	<b>400</b>	<b>791</b>	<b>620</b>	<b>1.168</b>	<b>1.299</b>	<b>629</b>	<b>497</b>	<b>753</b>	<b>423</b>	<b>666</b>	<b>426</b>
Argentina	69	9	60	10	59	10	48	12	38	3	50	10
Bolívia	3	1	-	1	-	-	-	-	2	1	2	1
Chile	7	5	6	3	-	7	5	5	4	7	5	1
Colômbia	9	8	8	10	8	12	6	3	5	5	7	7
Equador	2	1	-	4	-	-	-	1	1	-	1	1
Guiana	46	10	40	12	39	9	32	12	25	9	34	7
Guiana Francesa	-	2	-	-	394	-	-	-	252	-	-	-
Paraguai	1	-	1	-	-	-	-	1	-	1	-	-
Peru	24	13	21	18	21	14	17	5	13	5	18	9
Suriname	738	341	638	549	630	1.233	508	448	402	389	535	381
Uruguai	5	1	4	3	4	5	3	7	3	-	3	1
Venezuela	15	9	13	10	13	9	10	3	8	3	11	8
<b>Ásia</b>	<b>17</b>	<b>23</b>	<b>13</b>	<b>34</b>	<b>42</b>	<b>25</b>	<b>11</b>	<b>17</b>	<b>23</b>	<b>19</b>	<b>32</b>	<b>23</b>
Arábia Saudita	-	1	-	-	-	-	-	-	-	-	-	-
Bangladesh	-	-	-	-	-	-	-	-	-	-	-	-
China	9	5	8	12	8	12	6	8	5	3	7	3
China, Hong Kong	-	-	-	-	-	-	-	-	-	-	1	1
Cingapura	-	-	-	1	-	-	1	-	-	1	1	1
Filipinas	4	3	-	9	3	-	3	-	2	1	-	1
Índia	-	-	-	4	4	1	-	5	2	1	3	7
Indonésia	-	-	1	-	1	-	-	-	-	1	-	-
Irã	-	-	-	-	-	-	-	-	-	-	-	-
Israel	-	-	2	-	2	1	-	-	1	-	-	3
Japão	-	10	-	4	20	3	-	1	13	1	17	5
Líbano	-	1	-	-	1	-	-	-	-	-	-	-
Malásia	2	1	-	-	2	-	1	-	-	7	1	-
Paquistão	-	-	-	-	-	-	-	1	-	-	-	-
República da Coreia	-	-	1	1	1	8	-	1	-	3	1	1
Síria	-	-	-	-	-	-	-	-	-	-	-	-
Tailândia	-	1	-	-	-	-	-	-	-	-	-	1
Taiwan	-	1	-	-	-	-	-	-	-	-	-	-
Outros países da Ásia	2	-	1	3	-	-	-	1	-	1	1	-

Fonte: Departamento de Polícia Federal e Ministério do Turismo.

## 2.9 - Chegadas de turistas pelo Pará

2.9.3 - Chegadas de turistas pelo Pará, segundo Continentes e países de residência permanente - Via aérea - 2017-2018

(continuação)

Continentes e países de residência permanente	Chegadas de turistas por via aérea													
	Total		Janeiro		Fevereiro		Março		Abril		Maio		Junho	
	2017	2018	2017	2018	2017	2018	2017	2018	2017	2018	2017	2018	2017	2018
<b>Europa</b>	<b>19.545</b>	<b>16.654</b>	<b>1.092</b>	<b>935</b>	<b>1.439</b>	<b>1.290</b>	<b>1.151</b>	<b>955</b>	<b>1.865</b>	<b>1.318</b>	<b>1.050</b>	<b>798</b>	<b>1.039</b>	<b>1.342</b>
Alemanha	1.243	1.367	69	266	92	280	74	83	119	39	67	34	66	52
Áustria	57	82	4	21	-	7	-	1	7	4	4	3	4	8
Bélgica	319	718	18	30	24	7	19	20	30	39	17	7	17	72
Bulgária	-	5	-	-	-	1	-	-	-	-	-	-	-	1
Croácia	20	21	1	4	2	1	-	-	2	5	-	1	-	1
Dinamarca	66	43	5	4	6	-	-	4	8	1	4	4	4	8
Eslováquia	2	12	-	1	-	1	-	-	-	-	-	-	-	-
Eslovênia	3	11	-	1	-	-	-	-	-	-	-	5	-	1
Espanha	710	504	40	14	52	14	42	14	68	30	38	17	38	59
Estônia	-	-	-	-	-	-	-	-	-	-	-	-	-	-
Finlândia	30	50	2	33	3	1	2	-	3	7	-	1	2	1
França	9.985	6.516	557	313	738	715	593	492	954	791	540	372	531	366
Grécia	7	21	-	-	1	1	1	-	-	1	-	1	1	3
Holanda	1.829	1.186	102	71	135	88	109	90	175	110	99	58	97	47
Hungria	7	21	1	1	-	-	-	1	1	-	-	-	-	1
Irlanda	24	52	2	5	2	1	-	7	3	3	-	1	2	7
Itália	1.243	1.644	69	31	92	31	74	41	119	42	67	24	66	139
Letônia	-	4	-	-	-	-	-	-	-	-	-	-	-	-
Lituânia	3	4	-	3	-	-	-	-	-	-	1	-	-	-
Luxemburgo	9	9	-	-	-	-	-	-	-	-	-	-	-	1
Noruega	245	231	14	17	18	34	15	24	23	5	13	9	13	10
Polônia	40	70	2	1	3	7	3	25	4	3	2	-	2	7
Portugal	1.776	3.107	99	59	131	54	105	92	170	204	96	217	94	460
Reino Unido	710	312	40	17	52	14	42	28	68	10	38	22	38	46
República Tcheca	11	25	-	3	-	4	-	3	-	3	-	-	-	-
Romênia	15	14	1	1	-	-	-	-	-	-	1	-	-	-
Rússia	28	51	2	4	2	8	2	-	-	1	-	4	2	-
Sérvia	2	9	-	-	-	-	-	-	-	-	-	-	-	3
Suécia	63	60	4	5	5	7	4	4	7	-	4	1	4	10
Suíça	1.067	450	59	28	79	14	63	14	102	16	58	15	57	34
Turquia	3	20	-	-	-	-	1	5	-	1	1	1	-	1
Ucrânia	13	12	1	1	-	-	1	-	-	-	-	-	1	3
Outros países da Europa	15	23	-	1	2	-	1	7	2	3	-	1	-	1
<b>Oceania</b>	<b>12</b>	<b>27</b>	<b>-</b>	<b>3</b>	<b>2</b>	<b>2</b>	<b>1</b>	<b>2</b>	<b>2</b>	<b>-</b>	<b>1</b>	<b>3</b>	<b>-</b>	<b>1</b>
Austrália	10	22	-	3	2	1	1	1	2	-	1	3	-	1
Nova Zelândia	2	5	-	-	-	1	-	1	-	-	-	-	-	-
Outros países da Oceania	-	-	-	-	-	-	-	-	-	-	-	-	-	-
<b>Países não especificados</b>	<b>-</b>	<b>-</b>	<b>-</b>	<b>-</b>	<b>-</b>	<b>-</b>	<b>-</b>	<b>-</b>	<b>-</b>	<b>-</b>	<b>-</b>	<b>-</b>	<b>-</b>	<b>-</b>

Fonte: Departamento de Polícia Federal e Ministério do Turismo.



**2.9 - Chegadas de turistas pelo Pará**

## 2.9.3 - Chegadas de turistas pelo Pará, segundo Continentes e países de residência permanente - Via aérea - 2017-2018

(Conclusão)

Continentes e países de residência permanente	Chegadas de turistas por via aérea											
	Julho		Agosto		Setembro		Outubro		Novembro		Dezembro	
	2017	2018	2017	2018	2017	2018	2017	2018	2017	2018	2017	2018
<b>Europa</b>	<b>2.543</b>	<b>2.166</b>	<b>2.205</b>	<b>2.032</b>	<b>2.167</b>	<b>1.310</b>	<b>1.754</b>	<b>1.576</b>	<b>1.391</b>	<b>1.046</b>	<b>1.849</b>	<b>1.886</b>
Alemanha	162	64	140	132	138	90	111	105	88	75	117	147
Áustria	10	8	8	7	8	9	7	1	5	1	-	12
Bélgica	41	170	36	124	35	118	29	46	23	39	30	46
Bulgária	-	1	-	-	-	-	-	-	-	1	-	1
Croácia	3	3	3	1	3	-	2	4	2	1	2	-
Dinamarca	-	4	9	4	9	3	7	4	6	4	8	3
Eslováquia	-	1	-	-	-	3	1	3	-	3	1	-
Eslovênia	-	-	-	-	1	1	-	-	1	-	1	3
Espanha	92	93	80	56	79	51	64	38	50	45	67	73
Estônia	-	-	-	-	-	-	-	-	-	-	-	-
Finlândia	5	-	4	-	-	3	3	1	3	3	3	-
França	1.298	967	1.122	732	1.108	335	894	631	708	261	942	541
Grécia	2	3	-	4	-	5	1	1	-	1	1	1
Holanda	238	183	205	84	203	151	164	114	130	89	172	101
Hungria	-	1	2	9	-	-	1	-	1	1	1	7
Irlanda	4	3	-	1	3	5	3	5	2	7	3	7
Itália	162	122	140	409	138	157	111	232	88	149	117	267
Letônia	-	-	-	-	-	-	-	-	-	3	-	1
Lituânia	-	-	-	1	-	-	-	-	1	-	1	-
Luxemburgo	3	1	3	-	3	-	-	3	-	-	-	4
Noruega	32	31	28	3	27	14	22	45	17	17	23	22
Polônia	6	10	5	5	5	3	4	1	-	5	4	3
Portugal	231	377	200	365	197	271	159	242	126	253	168	513
Reino Unido	92	33	80	35	79	37	64	20	50	25	67	25
República Tcheca	-	-	3	3	-	7	3	1	2	1	3	-
Romênia	3	1	3	1	3	-	-	3	2	5	2	3
Rússia	4	4	4	3	4	8	3	5	2	4	3	10
Sérvia	1	1	-	3	-	1	-	1	-	-	1	-
Suécia	9	4	8	4	-	4	6	5	5	7	7	9
Suíça	139	77	120	38	118	33	95	59	76	38	101	84
Turquia	-	4	-	3	1	-	-	1	-	3	-	1
Ucrânia	3	-	2	-	2	1	-	1	1	5	2	1
Outros países da Europa	3	-	-	5	3	-	-	4	2	-	2	1
<b>Oceania</b>	<b>-</b>	<b>3</b>	<b>-</b>	<b>1</b>	<b>1</b>	<b>4</b>	<b>2</b>	<b>7</b>	<b>1</b>	<b>1</b>	<b>2</b>	<b>-</b>
Austrália	-	3	-	1	-	1	2	7	-	1	2	-
Nova Zelândia	-	-	-	-	1	3	-	-	1	-	-	-
Outros países da Oceania	-	-	-	-	-	-	-	-	-	-	-	-
<b>Países não especificados</b>	<b>-</b>	<b>-</b>	<b>-</b>	<b>-</b>	<b>-</b>	<b>-</b>	<b>-</b>	<b>-</b>	<b>-</b>	<b>-</b>	<b>-</b>	<b>-</b>

Fonte: Departamento de Polícia Federal e Ministério do Turismo.

## 2.9 - Chegadas de turistas pelo Pará

2.9.4 - Chegadas de turistas pelo Pará, segundo Continentes e países de residência permanente - Via fluvial - 2017-2018

(continua)

Continentes e países de residência permanente	Chegadas de turistas por via fluvial													
	Total		Janeiro		Fevereiro		Março		Abril		Maio		Junho	
	2017	2018	2017	2018	2017	2018	2017	2018	2017	2018	2017	2018	2017	2018
<b>Total</b>	<b>1.197</b>	<b>472</b>	<b>6</b>	<b>1</b>	<b>981</b>	<b>4</b>	<b>10</b>	<b>4</b>	<b>155</b>	<b>122</b>	<b>32</b>	<b>15</b>	<b>5</b>	<b>9</b>
<b>África</b>	<b>2</b>	-	-	-	<b>2</b>	-	-	-	-	-	-	-	-	-
África do Sul	2	-	-	-	2	-	-	-	-	-	-	-	-	-
Angola	-	-	-	-	-	-	-	-	-	-	-	-	-	-
Cabo Verde	-	-	-	-	-	-	-	-	-	-	-	-	-	-
Egito	-	-	-	-	-	-	-	-	-	-	-	-	-	-
Gana	-	-	-	-	-	-	-	-	-	-	-	-	-	-
Marrocos	-	-	-	-	-	-	-	-	-	-	-	-	-	-
Moçambique	-	-	-	-	-	-	-	-	-	-	-	-	-	-
Nigéria	-	-	-	-	-	-	-	-	-	-	-	-	-	-
Quênia	-	-	-	-	-	-	-	-	-	-	-	-	-	-
Tunísia	-	-	-	-	-	-	-	-	-	-	-	-	-	-
Outros países da África	-	-	-	-	-	-	-	-	-	-	-	-	-	-
<b>América Central e Caribe</b>	<b>2</b>	-	-	-	<b>1</b>	-	<b>1</b>	-	-	-	-	-	-	-
Costa Rica	-	-	-	-	-	-	-	-	-	-	-	-	-	-
Cuba	-	-	-	-	-	-	-	-	-	-	-	-	-	-
El Salvador	-	-	-	-	-	-	-	-	-	-	-	-	-	-
Guatemala	-	-	-	-	-	-	-	-	-	-	-	-	-	-
Haiti	-	-	-	-	-	-	-	-	-	-	-	-	-	-
Honduras	-	-	-	-	-	-	-	-	-	-	-	-	-	-
Nicarágua	1	-	-	-	1	-	-	-	-	-	-	-	-	-
Panamá	-	-	-	-	-	-	-	-	-	-	-	-	-	-
República Dominicana	-	-	-	-	-	-	-	-	-	-	-	-	-	-
Trinidad e Tobago	-	-	-	-	-	-	-	-	-	-	-	-	-	-
Outros países da América Central e Caribe	1	-	-	-	-	-	1	-	-	-	-	-	-	-
<b>América do Norte</b>	<b>759</b>	<b>3</b>	-	-	<b>758</b>	-	-	-	-	-	-	-	-	-
Canadá	205	3	-	-	205	-	-	-	-	-	-	-	-	-
Estados Unidos	550	-	-	-	549	-	-	-	-	-	-	-	-	-
México	4	-	-	-	4	-	-	-	-	-	-	-	-	-
<b>América do Sul</b>	<b>2</b>	-	-	-	<b>2</b>	-	-	-	-	-	-	-	-	-
Argentina	1	-	-	-	1	-	-	-	-	-	-	-	-	-
Bolívia	1	-	-	-	1	-	-	-	-	-	-	-	-	-
Chile	-	-	-	-	-	-	-	-	-	-	-	-	-	-
Colômbia	-	-	-	-	-	-	-	-	-	-	-	-	-	-
Equador	-	-	-	-	-	-	-	-	-	-	-	-	-	-
Guiana	-	-	-	-	-	-	-	-	-	-	-	-	-	-
Guiana Francesa	-	-	-	-	-	-	-	-	-	-	-	-	-	-
Paraguai	-	-	-	-	-	-	-	-	-	-	-	-	-	-
Peru	-	-	-	-	-	-	-	-	-	-	-	-	-	-
Suriname	-	-	-	-	-	-	-	-	-	-	-	-	-	-
Uruguai	-	-	-	-	-	-	-	-	-	-	-	-	-	-
Venezuela	-	-	-	-	-	-	-	-	-	-	-	-	-	-
<b>Ásia</b>	<b>22</b>	<b>10</b>	-	-	<b>14</b>	<b>2</b>	-	-	-	<b>1</b>	<b>6</b>	-	<b>1</b>	<b>3</b>
Arábia Saudita	-	-	-	-	-	-	-	-	-	-	-	-	-	-
Bangladesh	-	-	-	-	-	-	-	-	-	-	-	-	-	-
China	2	-	-	-	2	-	-	-	-	-	-	-	-	-
China, Hong Kong	1	-	-	-	1	-	-	-	-	-	-	-	-	-
Cingapura	-	-	-	-	-	-	-	-	-	-	-	-	-	-
Filipinas	3	-	-	-	2	-	-	-	-	-	1	-	-	-
Índia	9	8	-	-	2	2	-	-	-	1	5	-	1	3
Indonésia	-	-	-	-	-	-	-	-	-	-	-	-	-	-
Irã	-	-	-	-	-	-	-	-	-	-	-	-	-	-
Israel	5	-	-	-	5	-	-	-	-	-	-	-	-	-
Japão	-	-	-	-	-	-	-	-	-	-	-	-	-	-
Líbano	-	-	-	-	-	-	-	-	-	-	-	-	-	-
Malásia	1	-	-	-	1	-	-	-	-	-	-	-	-	-
Paquistão	-	-	-	-	-	-	-	-	-	-	-	-	-	-
República da Coreia	-	-	-	-	-	-	-	-	-	-	-	-	-	-
Síria	-	-	-	-	-	-	-	-	-	-	-	-	-	-
Tailândia	-	-	-	-	-	-	-	-	-	-	-	-	-	-
Taiwan	-	2	-	-	-	-	-	-	-	-	-	-	-	-
Outros países da Ásia	1	-	-	-	1	-	-	-	-	-	-	-	-	-

Fonte: Departamento de Polícia Federal e Ministério do Turismo.

**2.9 - Chegadas de turistas pelo Pará**

2.9.4 - Chegadas de turistas pelo Pará, segundo Continentes e países de residência permanente - Via fluvial - 2017-2018

(continuação)

Continentes e países de residência permanente	Chegadas de turistas por via fluvial											
	Julho		Agosto		Setembro		Outubro		Novembro		Dezembro	
	2017	2018	2017	2018	2017	2018	2017	2018	2017	2018	2017	2018
<b>Brasil</b>	<b>3</b>	<b>3</b>	<b>2</b>	<b>-</b>	<b>1</b>	<b>50</b>	<b>2</b>	<b>96</b>	<b>-</b>	<b>167</b>	<b>-</b>	<b>1</b>
<b>África</b>	-	-	-	-	-	-	-	-	-	-	-	-
África do Sul	-	-	-	-	-	-	-	-	-	-	-	-
Angola	-	-	-	-	-	-	-	-	-	-	-	-
Cabo Verde	-	-	-	-	-	-	-	-	-	-	-	-
Egito	-	-	-	-	-	-	-	-	-	-	-	-
Gana	-	-	-	-	-	-	-	-	-	-	-	-
Marrocos	-	-	-	-	-	-	-	-	-	-	-	-
Moçambique	-	-	-	-	-	-	-	-	-	-	-	-
Nigéria	-	-	-	-	-	-	-	-	-	-	-	-
Quênia	-	-	-	-	-	-	-	-	-	-	-	-
Tunísia	-	-	-	-	-	-	-	-	-	-	-	-
Outros países da África	-	-	-	-	-	-	-	-	-	-	-	-
<b>América Central e Caribe</b>	-	-	-	-	-	-	-	-	-	-	-	-
Costa Rica	-	-	-	-	-	-	-	-	-	-	-	-
Cuba	-	-	-	-	-	-	-	-	-	-	-	-
El Salvador	-	-	-	-	-	-	-	-	-	-	-	-
Guatemala	-	-	-	-	-	-	-	-	-	-	-	-
Haiti	-	-	-	-	-	-	-	-	-	-	-	-
Honduras	-	-	-	-	-	-	-	-	-	-	-	-
Nicarágua	-	-	-	-	-	-	-	-	-	-	-	-
Panamá	-	-	-	-	-	-	-	-	-	-	-	-
República Dominicana	-	-	-	-	-	-	-	-	-	-	-	-
Trinidad e Tobago	-	-	-	-	-	-	-	-	-	-	-	-
Outros países da América Central e Caribe	-	-	-	-	-	-	-	-	-	-	-	-
<b>América do Norte</b>	-	<b>1</b>	<b>1</b>	<b>-</b>	<b>-</b>	<b>-</b>	<b>-</b>	<b>-</b>	<b>-</b>	<b>2</b>	<b>-</b>	<b>-</b>
Canadá	-	1	-	-	-	-	-	-	-	2	-	-
Estados Unidos	-	-	1	-	-	-	-	-	-	-	-	-
México	-	-	-	-	-	-	-	-	-	-	-	-
<b>América do Sul</b>	-	-	-	-	-	-	-	-	-	-	-	-
Argentina	-	-	-	-	-	-	-	-	-	-	-	-
Bolívia	-	-	-	-	-	-	-	-	-	-	-	-
Chile	-	-	-	-	-	-	-	-	-	-	-	-
Colômbia	-	-	-	-	-	-	-	-	-	-	-	-
Equador	-	-	-	-	-	-	-	-	-	-	-	-
Guiana	-	-	-	-	-	-	-	-	-	-	-	-
Guiana Francesa	-	-	-	-	-	-	-	-	-	-	-	-
Paraguai	-	-	-	-	-	-	-	-	-	-	-	-
Peru	-	-	-	-	-	-	-	-	-	-	-	-
Suriname	-	-	-	-	-	-	-	-	-	-	-	-
Uruguai	-	-	-	-	-	-	-	-	-	-	-	-
Venezuela	-	-	-	-	-	-	-	-	-	-	-	-
<b>Ásia</b>	-	<b>2</b>	<b>-</b>	<b>-</b>	<b>1</b>	<b>-</b>	<b>-</b>	<b>-</b>	<b>-</b>	<b>2</b>	<b>-</b>	<b>-</b>
Arábia Saudita	-	-	-	-	-	-	-	-	-	-	-	-
Bangladesh	-	-	-	-	-	-	-	-	-	-	-	-
China	-	-	-	-	-	-	-	-	-	-	-	-
China, Hong Kong	-	-	-	-	-	-	-	-	-	-	-	-
Cingapura	-	-	-	-	-	-	-	-	-	-	-	-
Filipinas	-	-	-	-	-	-	-	-	-	-	-	-
Índia	-	2	-	-	1	-	-	-	-	-	-	-
Indonésia	-	-	-	-	-	-	-	-	-	-	-	-
Irã	-	-	-	-	-	-	-	-	-	-	-	-
Israel	-	-	-	-	-	-	-	-	-	-	-	-
Japão	-	-	-	-	-	-	-	-	-	-	-	-
Líbano	-	-	-	-	-	-	-	-	-	-	-	-
Malásia	-	-	-	-	-	-	-	-	-	-	-	-
Paquistão	-	-	-	-	-	-	-	-	-	-	-	-
República da Coreia	-	-	-	-	-	-	-	-	-	-	-	-
Síria	-	-	-	-	-	-	-	-	-	-	-	-
Tailândia	-	-	-	-	-	-	-	-	-	-	-	-
Taiwan	-	-	-	-	-	-	-	-	-	2	-	-
Outros países da Ásia	-	-	-	-	-	-	-	-	-	-	-	-

Fonte: Departamento de Polícia Federal e Ministério do Turismo.

## 2.9 - Chegadas de turistas pelo Pará

2.9.4 - Chegadas de turistas pelo Pará, segundo Continentes e países de residência permanente - Via fluvial - 2017-2018

(continuação)

Continentes e países de residência permanente	Chegadas de turistas por via fluvial													
	Total		Janeiro		Fevereiro		Março		Abril		Maio		Junho	
	2017	2018	2017	2018	2017	2018	2017	2018	2017	2018	2017	2018	2017	2018
<b>Europa</b>	<b>343</b>	<b>450</b>	<b>6</b>	<b>1</b>	<b>138</b>	<b>2</b>	<b>9</b>	<b>4</b>	<b>155</b>	<b>121</b>	<b>26</b>	<b>15</b>	<b>3</b>	<b>6</b>
Alemanha	133	104	-	-	15	1	1	-	116	91	-	9	-	1
Áustria	17	8	-	-	-	-	-	-	17	6	-	-	-	-
Bélgica	5	13	-	-	5	-	-	-	-	1	-	-	-	-
Bulgária	2	-	-	-	2	-	-	-	-	-	-	-	-	-
Croácia	-	-	-	-	-	-	-	-	-	-	-	-	-	-
Dinamarca	-	-	-	-	-	-	-	-	-	-	-	-	-	-
Eslováquia	-	-	-	-	-	-	-	-	-	-	-	-	-	-
Eslovênia	-	-	-	-	-	-	-	-	-	-	-	-	-	-
Espanha	-	-	-	-	-	-	-	-	-	-	-	-	-	-
Estônia	-	-	-	-	-	-	-	-	-	-	-	-	-	-
Finlândia	1	-	-	-	1	-	-	-	-	-	-	-	-	-
França	41	267	4	-	5	-	3	3	1	-	26	3	2	-
Grécia	1	1	-	-	-	-	-	-	-	-	-	-	-	-
Holanda	38	5	-	-	36	-	-	-	2	4	-	-	-	-
Hungria	1	-	-	-	1	-	-	-	-	-	-	-	-	-
Irlanda	3	-	-	-	3	-	-	-	-	-	-	-	-	-
Itália	4	-	-	-	-	-	4	-	-	-	-	-	-	-
Letônia	1	-	1	-	-	-	-	-	-	-	-	-	-	-
Lituânia	-	-	-	-	-	-	-	-	-	-	-	-	-	-
Luxemburgo	-	-	-	-	-	-	-	-	-	-	-	-	-	-
Noruega	4	-	-	-	2	-	-	-	-	-	-	-	-	-
Polônia	4	-	-	-	4	-	-	-	-	-	-	-	-	-
Portugal	-	-	-	-	-	-	-	-	-	-	-	-	-	-
Reino Unido	57	5	-	-	57	1	-	-	-	-	-	2	-	-
República Tcheca	1	-	-	-	1	-	-	-	-	-	-	-	-	-
Romênia	2	-	-	-	-	-	1	-	-	-	-	-	-	-
Rússia	-	-	-	-	-	-	-	-	-	-	-	-	-	-
Sérvia	-	-	-	-	-	-	-	-	-	-	-	-	-	-
Suécia	-	-	-	-	-	-	-	-	-	-	-	-	-	-
Suíça	26	38	1	-	5	-	-	-	19	19	-	1	1	-
Turquia	-	5	-	-	-	-	-	-	-	-	-	-	-	5
Ucrânia	1	4	-	1	1	-	-	1	-	-	-	-	-	-
Outros países da Europa	1	-	-	-	-	-	-	-	-	-	-	-	-	-
<b>Oceania</b>	<b>67</b>	<b>9</b>	-	-	<b>66</b>	-	-	-	-	-	-	-	<b>1</b>	-
Austrália	58	9	-	-	57	-	-	-	-	-	-	-	1	-
Nova Zelândia	9	-	-	-	9	-	-	-	-	-	-	-	-	-
Outros países da Oceania	-	-	-	-	-	-	-	-	-	-	-	-	-	-
<b>Países não especificados</b>	-	-	-	-	-	-	-	-	-	-	-	-	-	-

Fonte: Departamento de Polícia Federal e Ministério do Turismo.

**2.9 - Chegadas de turistas pelo Pará**

2.9.4 - Chegadas de turistas pelo Pará, segundo Continentes e países de residência permanente - Via fluvial - 2017-2018

(Conclusão)

Continentes e países de residência permanente	Chegadas de turistas por via fluvial											
	Julho		Agosto		Setembro		Outubro		Novembro		Dezembro	
	2017	2018	2017	2018	2017	2018	2017	2018	2017	2018	2017	2018
<b>Europa</b>	<b>3</b>	-	<b>1</b>	-	-	<b>50</b>	<b>2</b>	<b>96</b>	-	<b>154</b>	-	<b>1</b>
Alemanha	-	-	1	-	-	1	-	-	-	1	-	-
Áustria	-	-	-	-	-	-	-	-	-	2	-	-
Bélgica	-	-	-	-	-	-	-	-	-	12	-	-
Bulgária	-	-	-	-	-	-	-	-	-	-	-	-
Croácia	-	-	-	-	-	-	-	-	-	-	-	-
Dinamarca	-	-	-	-	-	-	-	-	-	-	-	-
Eslováquia	-	-	-	-	-	-	-	-	-	-	-	-
Eslovênia	-	-	-	-	-	-	-	-	-	-	-	-
Espanha	-	-	-	-	-	-	-	-	-	-	-	-
Estônia	-	-	-	-	-	-	-	-	-	-	-	-
Finlândia	-	-	-	-	-	-	-	-	-	-	-	-
França	-	-	-	-	-	48	-	96	-	117	-	-
Grécia	-	-	-	-	-	1	1	-	-	-	-	-
Holanda	-	-	-	-	-	-	-	-	-	1	-	-
Hungria	-	-	-	-	-	-	-	-	-	-	-	-
Irlanda	-	-	-	-	-	-	-	-	-	-	-	-
Itália	-	-	-	-	-	-	-	-	-	-	-	-
Letônia	-	-	-	-	-	-	-	-	-	-	-	-
Lituânia	-	-	-	-	-	-	-	-	-	-	-	-
Luxemburgo	-	-	-	-	-	-	-	-	-	-	-	-
Noruega	2	-	-	-	-	-	-	-	-	-	-	-
Polônia	-	-	-	-	-	-	-	-	-	-	-	-
Portugal	-	-	-	-	-	-	-	-	-	-	-	-
Reino Unido	-	-	-	-	-	-	-	-	-	1	-	1
República Tcheca	-	-	-	-	-	-	-	-	-	-	-	-
Romênia	-	-	-	-	-	-	1	-	-	-	-	-
Rússia	-	-	-	-	-	-	-	-	-	-	-	-
Sérvia	-	-	-	-	-	-	-	-	-	-	-	-
Suécia	-	-	-	-	-	-	-	-	-	-	-	-
Suíça	-	-	-	-	-	-	-	-	-	18	-	-
Turquia	-	-	-	-	-	-	-	-	-	-	-	-
Ucrânia	-	-	-	-	-	-	-	-	-	2	-	-
Outros países da Europa	1	-	-	-	-	-	-	-	-	-	-	-
<b>Oceania</b>	-	-	-	-	-	-	-	-	-	<b>9</b>	-	-
Austrália	-	-	-	-	-	-	-	-	-	9	-	-
Nova Zelândia	-	-	-	-	-	-	-	-	-	-	-	-
Outros países da Oceania	-	-	-	-	-	-	-	-	-	-	-	-
<b>Países não especificados</b>	-	-	-	-	-	-	-	-	-	-	-	-

Fonte: Departamento de Polícia Federal e Ministério do Turismo.

## 2.10 - Chegadas de turistas pelo Paraná

2.10.1 - Chegadas de turistas pelo Paraná, por vias de acesso, segundo Continentes e países de residência permanente - 2017-2018

(Continua)

Continentes e países de residência permanente	Chegadas de turistas									
	Total		Vias de acesso							
			Aérea		Terrestre		Marítima		Fluvial	
	2017	2018	2017	2018	2017	2018	2017	2018	2017	2018
<b>Total</b>	<b>892.629</b>	<b>948.388</b>	<b>41.575</b>	<b>69.465</b>	<b>851.000</b>	<b>878.903</b>	<b>54</b>	<b>20</b>	...	...
<b>África</b>	<b>1.627</b>	<b>1.339</b>	<b>36</b>	<b>103</b>	<b>1.591</b>	<b>1.236</b>	-	-	...	...
África do Sul	690	1.052	35	69	655	983	-	-	...	...
Angola	21	43	-	-	21	43	-	-	...	...
Cabo Verde	-	-	-	-	-	-	-	-	...	...
Egito	12	14	-	2	12	12	-	-	...	...
Gana	1	-	1	-	-	-	-	-	...	...
Marrocos	861	132	-	21	861	111	-	-	...	...
Moçambique	-	1	-	-	-	1	-	-	...	...
Nigéria	-	4	-	1	-	3	-	-	...	...
Quênia	6	6	-	1	6	5	-	-	...	...
Tunísia	18	32	-	7	18	25	-	-	...	...
Outros países da África	18	55	-	2	18	53	-	-	...	...
<b>América Central e Caribe</b>	<b>2.617</b>	<b>3.487</b>	<b>44</b>	<b>194</b>	<b>2.573</b>	<b>3.292</b>	-	<b>1</b>	...	...
Costa Rica	1.145	1.612	11	66	1.134	1.546	-	-	...	...
Cuba	44	95	5	28	39	67	-	-	...	...
El Salvador	232	270	5	12	227	258	-	-	...	...
Guatemala	482	583	13	22	469	561	-	-	...	...
Haiti	7	34	-	-	7	34	-	-	...	...
Honduras	137	161	4	15	133	146	-	-	...	...
Nicarágua	38	94	-	7	38	87	-	-	...	...
Panamá	373	414	3	20	370	393	-	1	...	...
República Dominicana	87	135	3	10	84	125	-	-	...	...
Trinidad e Tobago	33	32	-	-	33	32	-	-	...	...
Outros países da América Central e Caribe	39	57	-	14	39	43	-	-	...	...
<b>América do Norte</b>	<b>28.715</b>	<b>32.264</b>	<b>2.291</b>	<b>2.727</b>	<b>26.424</b>	<b>29.537</b>	-	-	...	...
Canadá	2.526	3.504	161	284	2.365	3.220	-	-	...	...
Estados Unidos	17.698	21.063	1.440	1.983	16.258	19.080	-	-	...	...
México	8.491	7.697	690	460	7.801	7.237	-	-	...	...
<b>América do Sul</b>	<b>665.838</b>	<b>711.276</b>	<b>23.178</b>	<b>46.215</b>	<b>642.655</b>	<b>665.061</b>	<b>5</b>	-	...	...
Argentina	351.206	388.373	9.087	28.645	342.114	359.728	5	-	...	...
Bolívia	3.436	3.802	56	170	3.380	3.632	-	-	...	...
Chile	12.280	8.750	1.034	741	11.246	8.009	-	-	...	...
Colômbia	10.133	12.139	622	821	9.511	11.318	-	-	...	...
Equador	6.202	6.174	1.001	1.342	5.201	4.832	-	-	...	...
Guiana	3	23	-	1	3	22	-	-	...	...
Guiana Francesa	-	-	-	-	-	-	-	-	...	...
Paraguai	240.808	257.711	901	3.482	239.907	254.229	-	-	...	...
Peru	19.043	18.279	10.283	10.412	8.760	7.867	-	-	...	...
Suriname	6	10	-	-	6	10	-	-	...	...
Uruguai	21.391	13.956	121	441	21.270	13.515	-	-	...	...
Venezuela	1.330	2.059	73	160	1.257	1.899	-	-	...	...
<b>Ásia</b>	<b>39.219</b>	<b>43.433</b>	<b>10.043</b>	<b>11.099</b>	<b>29.168</b>	<b>32.327</b>	<b>8</b>	<b>7</b>	...	...
Arábia Saudita	9	42	-	3	9	39	-	-	...	...
Bangladesh	-	33	-	-	-	33	-	-	...	...
China	3.000	4.543	675	747	2.325	3.796	-	-	...	...
China, Hong Kong	865	866	170	109	695	757	-	-	...	...
Cingapura	554	749	57	148	497	601	-	-	...	...
Filipinas	237	389	27	152	210	237	-	-	...	...
Índia	668	873	205	197	456	670	7	6	...	...
Indonésia	46	221	21	81	25	140	-	-	...	...
Irã	66	65	-	1	66	64	-	-	...	...
Israel	8.813	8.454	197	210	8.616	8.244	-	-	...	...
Japão	11.421	11.175	7.326	6.643	4.095	4.532	-	-	...	...
Líbano	78	96	-	1	78	95	-	-	...	...
Malásia	592	810	105	236	487	574	-	-	...	...
Paquistão	5	19	-	-	5	19	-	-	...	...
República da Coreia	11.538	13.163	1.158	2.208	10.379	10.954	1	1	...	...
Síria	-	10	-	1	-	9	-	-	...	...
Tailândia	460	600	53	167	407	433	-	-	...	...
Taiwan	616	846	25	119	591	727	-	-	...	...
Outros países da Ásia	251	479	24	76	227	403	-	-	...	...

Fonte: Departamento de Polícia Federal e Ministério do Turismo.

**2.10 - Chegadas de turistas pelo Paraná**

2.10.1 - Chegadas de turistas pelo Paraná, por vias de acesso, segundo Continentes e países de residência permanente - 2017-2018

(Conclusão)

Continentes e países de residência permanente	Chegadas de turistas									
	Total		Vias de acesso							
			Aérea		Terrestre		Marítima		Fluvial	
	2017	2018	2017	2018	2017	2018	2017	2018	2017	2018
<b>Europa</b>	<b>143.402</b>	<b>145.093</b>	<b>4.759</b>	<b>7.593</b>	<b>138.603</b>	<b>137.488</b>	<b>40</b>	<b>12</b>	...	...
Alemanha	22.088	23.588	531	1.150	21.547	22.438	10	-	...	...
Áustria	2.439	2.294	73	119	2.365	2.175	1	-	...	...
Bélgica	3.002	3.095	47	110	2.955	2.985	-	-	...	...
Bulgária	519	667	6	16	513	651	-	-	...	...
Croácia	152	238	-	16	151	221	1	1	...	...
Dinamarca	2.086	2.606	96	96	1.990	2.510	-	-	...	...
Eslováquia	366	571	26	16	340	555	-	-	...	...
Eslovênia	201	327	-	9	200	318	1	-	...	...
Espanha	19.269	21.408	753	1.040	18.516	20.368	-	-	...	...
Estônia	106	182	-	5	106	177	-	-	...	...
Finlândia	626	582	10	27	616	555	-	-	...	...
França	28.872	25.999	816	1.266	28.045	24.730	11	3	...	...
Grécia	431	530	7	31	418	496	6	3	...	...
Holanda	5.316	5.919	91	242	5.223	5.677	2	-	...	...
Hungria	618	858	38	51	580	807	-	-	...	...
Irlanda	1.945	2.126	74	168	1.871	1.958	-	-	...	...
Itália	11.930	12.076	628	530	11.300	11.546	2	-	...	...
Letônia	183	231	-	2	183	229	-	-	...	...
Lituânia	157	237	3	12	154	225	-	-	...	...
Luxemburgo	119	217	3	10	116	207	-	-	...	...
Noruega	782	959	21	40	761	918	-	1	...	...
Polônia	2.593	2.857	46	131	2.547	2.724	-	2	...	...
Portugal	1.393	1.555	79	67	1.314	1.488	-	-	...	...
Reino Unido	20.696	20.606	993	1.574	19.702	19.032	1	-	...	...
República Tcheca	690	940	4	42	686	898	-	-	...	...
Romênia	672	888	7	31	665	857	-	-	...	...
Rússia	2.304	2.661	122	161	2.182	2.500	-	-	...	...
Sérvia	106	177	-	16	106	161	-	-	...	...
Suécia	1.575	1.673	66	91	1.509	1.581	-	1	...	...
Suíça	8.083	6.377	164	320	7.914	6.056	5	1	...	...
Turquia	3.066	1.461	18	135	3.048	1.326	-	-	...	...
Ucrânia	632	645	17	38	615	607	-	-	...	...
Outros países da Europa	385	543	20	31	365	512	-	-	...	...
<b>Oceania</b>	<b>11.211</b>	<b>11.494</b>	<b>1.224</b>	<b>1.534</b>	<b>9.986</b>	<b>9.960</b>	<b>1</b>	<b>-</b>	...	...
Austrália	8.257	8.599	980	1.219	7.276	7.380	1	-	...	...
Nova Zelândia	2.954	2.876	244	312	2.710	2.564	-	-	...	...
Outros países da Oceania	-	19	-	3	-	16	-	-	...	...
<b>Países não especificados</b>	<b>-</b>	<b>2</b>	<b>-</b>	<b>-</b>	<b>-</b>	<b>2</b>	<b>-</b>	<b>-</b>	...	...

Fonte: Departamento de Polícia Federal e Ministério do Turismo.

## 2.10 - Chegadas de turistas pelo Paraná

2.10.2 - Chegadas de turistas pelo Paraná, segundo Continentes e países de residência permanente - 2017-2018

(continua)

Continentes e países de residência permanente	Chegadas de turistas													
	Total		Janeiro		Fevereiro		Março		Abril		Maio		Junho	
	2017	2018	2017	2018	2017	2018	2017	2018	2017	2018	2017	2018	2017	2018
<b>Total</b>	<b>892.629</b>	<b>948.388</b>	<b>157.199</b>	<b>178.720</b>	<b>104.729</b>	<b>112.115</b>	<b>64.911</b>	<b>89.659</b>	<b>69.446</b>	<b>74.785</b>	<b>43.838</b>	<b>58.311</b>	<b>37.352</b>	<b>39.069</b>
<b>África</b>	<b>1.627</b>	<b>1.339</b>	<b>307</b>	<b>107</b>	<b>200</b>	<b>92</b>	<b>126</b>	<b>91</b>	<b>131</b>	<b>138</b>	<b>81</b>	<b>160</b>	<b>70</b>	<b>65</b>
África do Sul	690	1.052	122	84	82	49	51	65	54	99	34	134	30	59
Angola	21	43	5	3	3	8	2	1	-	1	-	2	-	1
Cabo Verde	-	-	-	-	-	-	-	-	-	-	-	-	-	-
Egito	12	14	4	2	3	2	2	1	-	2	-	5	1	-
Gana	1	-	-	-	-	-	-	-	-	-	-	-	-	-
Marrocos	861	132	168	13	110	21	67	19	73	27	44	6	38	2
Moçambique	-	1	-	-	-	-	-	-	-	-	-	-	-	-
Nigéria	-	4	-	-	-	-	-	1	-	-	-	1	-	1
Quênia	6	6	-	-	2	1	-	2	-	1	1	-	-	-
Tunísia	18	32	4	1	-	7	2	1	2	8	1	5	1	-
Outros países da África	18	55	4	4	-	4	2	1	2	-	1	7	-	2
<b>América Central e Caribe</b>	<b>2.617</b>	<b>3.487</b>	<b>474</b>	<b>503</b>	<b>308</b>	<b>197</b>	<b>192</b>	<b>221</b>	<b>192</b>	<b>242</b>	<b>126</b>	<b>214</b>	<b>104</b>	<b>192</b>
Costa Rica	1.145	1.612	205	384	135	100	83	92	89	135	55	69	47	67
Cuba	44	95	9	18	6	5	4	4	5	1	2	8	2	8
El Salvador	232	270	41	5	27	9	17	19	18	20	11	28	10	11
Guatemala	482	583	85	31	58	15	36	56	38	27	22	35	20	41
Haiti	7	34	2	6	-	13	1	1	-	3	1	2	-	2
Honduras	137	161	24	15	17	3	11	13	10	3	6	25	5	12
Nicarágua	38	94	7	10	5	8	-	3	3	9	2	7	2	5
Panamá	373	414	68	23	44	28	26	19	29	32	18	23	16	25
República Dominicana	87	135	17	3	11	3	8	12	-	6	5	11	-	16
Trinidad e Tobago	33	32	8	3	-	7	3	-	-	-	2	3	2	3
Outros países da América Central e Caribe	39	57	8	5	5	6	3	2	-	6	2	3	-	2
<b>América do Norte</b>	<b>28.715</b>	<b>32.264</b>	<b>4.952</b>	<b>2.509</b>	<b>3.342</b>	<b>2.609</b>	<b>2.108</b>	<b>2.704</b>	<b>2.227</b>	<b>3.227</b>	<b>1.440</b>	<b>2.412</b>	<b>1.227</b>	<b>1.675</b>
Canadá	2.526	3.504	440	304	295	433	185	391	196	320	126	282	107	112
Estados Unidos	17.698	21.063	3.049	1.700	2.059	1.808	1.299	1.814	1.373	2.190	888	1.564	757	1.169
México	8.491	7.697	1.463	505	988	368	624	499	658	717	426	566	363	394
<b>América do Sul</b>	<b>665.838</b>	<b>711.276</b>	<b>118.094</b>	<b>155.838</b>	<b>78.361</b>	<b>88.076</b>	<b>48.240</b>	<b>66.401</b>	<b>51.856</b>	<b>53.904</b>	<b>32.430</b>	<b>42.282</b>	<b>27.664</b>	<b>29.387</b>
Argentina	351.206	388.373	62.633	85.110	41.423	55.226	25.381	37.936	27.372	34.458	17.007	24.461	14.510	15.253
Bolívia	3.436	3.802	616	575	406	345	248	224	268	197	165	181	141	174
Chile	12.280	8.750	2.112	1.600	1.428	1.609	902	515	952	450	617	408	526	280
Colômbia	10.133	12.139	1.768	1.325	1.185	458	739	795	788	985	502	816	428	820
Equador	6.202	6.174	1.015	223	707	274	465	544	478	472	327	393	278	321
Guiana	3	23	1	-	-	-	-	-	-	1	-	2	-	6
Guiana Francesa	-	-	-	-	-	-	-	-	-	-	-	-	-	-
Paraguai	240.808	257.711	43.522	64.785	28.557	27.894	17.295	22.088	18.802	15.004	11.492	13.496	9.812	10.784
Peru	19.043	18.279	2.332	1.502	1.963	1.573	1.576	1.502	1.422	1.299	1.231	1.579	1.040	1.089
Suriname	6	10	-	2	-	2	-	1	1	-	1	-	-	-
Uruguai	21.391	13.956	3.862	555	2.536	532	1.537	2.608	1.670	865	1.022	784	873	579
Venezuela	1.330	2.059	233	161	156	163	97	188	103	173	66	162	56	81
<b>Ásia</b>	<b>39.219</b>	<b>43.433</b>	<b>6.017</b>	<b>5.715</b>	<b>4.352</b>	<b>6.709</b>	<b>3.018</b>	<b>4.422</b>	<b>3.005</b>	<b>4.082</b>	<b>2.192</b>	<b>2.797</b>	<b>1.856</b>	<b>2.111</b>
Arábia Saudita	9	42	-	-	-	-	2	6	-	1	-	-	1	2
Bangladesh	-	33	-	-	-	1	-	1	-	4	-	1	-	-
China	3.000	4.543	470	344	337	745	229	605	230	504	164	306	139	145
China, Hong Kong	865	866	138	62	97	202	66	110	66	36	46	86	39	44
Cingapura	554	749	95	51	65	30	42	44	44	64	30	26	25	22
Filipinas	237	389	40	15	28	32	15	21	16	81	13	95	11	3
Índia	668	873	101	46	54	41	54	31	52	91	40	68	34	39
Indonésia	46	221	10	2	-	13	7	22	3	4	2	13	3	98
Irã	66	65	19	4	13	9	8	44	8	1	5	-	4	-
Israel	8.813	8.454	1.575	1.783	1.041	2.829	636	792	687	585	426	269	363	53
Japão	11.421	11.175	1.272	714	1.144	1.129	969	1.128	846	842	775	935	653	847
Líbano	78	96	14	8	9	5	6	8	6	7	4	10	3	5
Malásia	592	810	88	40	68	16	45	44	46	216	32	53	28	107
Paquistão	5	19	1	-	1	-	-	-	-	4	-	1	-	-
República da Coreia	11.538	13.163	1.964	2.541	1.336	1.454	852	1.335	894	1.409	586	805	499	659
Síria	-	10	-	1	-	2	-	2	-	1	-	-	-	-
Tailândia	460	600	79	17	54	45	29	22	37	153	24	74	21	48
Taiwan	616	846	110	42	74	97	42	172	49	44	31	31	24	34
Outros países da Ásia	251	479	41	45	31	59	16	35	21	35	14	24	9	5

Fonte: Departamento de Polícia Federal e Ministério do Turismo.



## 2.10 - Chegadas de turistas pelo Paraná

2.10.2 - Chegadas de turistas pelo Paraná, segundo Continentes e países de residência permanente - 2017-2018

(continuação)

Continentes e países de residência permanente	Chegadas de turistas											
	Julho		Agosto		Setembro		Outubro		Novembro		Dezembro	
	2017	2018	2017	2018	2017	2018	2017	2018	2017	2018	2017	2018
<b>Brasil</b>	<b>72.343</b>	<b>75.892</b>	<b>54.768</b>	<b>56.049</b>	<b>58.083</b>	<b>56.215</b>	<b>60.884</b>	<b>62.393</b>	<b>67.411</b>	<b>61.361</b>	<b>101.665</b>	<b>83.819</b>
<b>África</b>	<b>138</b>	<b>102</b>	<b>103</b>	<b>69</b>	<b>108</b>	<b>92</b>	<b>114</b>	<b>108</b>	<b>54</b>	<b>63</b>	<b>195</b>	<b>252</b>
África do Sul	56	74	43	56	42	64	48	86	49	51	79	231
Angola	2	16	2	2	2	1	2	5	-	1	3	2
Cabo Verde	-	-	-	-	-	-	-	-	-	-	-	-
Egito	-	-	1	2	1	-	-	-	-	-	-	-
Gana	-	-	-	-	-	-	1	-	-	-	-	-
Marrocos	76	5	56	5	60	19	62	4	-	6	107	5
Moçambique	-	-	-	-	-	-	-	-	-	-	-	1
Nigéria	-	-	-	-	-	-	-	-	-	-	-	1
Quênia	-	-	1	-	-	-	-	-	1	-	1	2
Tunísia	2	-	-	1	1	1	1	5	2	1	2	2
Outros países da África	2	7	-	3	2	7	-	8	2	4	3	8
<b>América Central e Caribe</b>	<b>211</b>	<b>185</b>	<b>162</b>	<b>177</b>	<b>169</b>	<b>395</b>	<b>178</b>	<b>371</b>	<b>203</b>	<b>360</b>	<b>298</b>	<b>430</b>
Costa Rica	93	99	70	76	73	115	78	185	87	98	130	192
Cuba	-	7	3	13	4	14	3	3	5	5	1	9
El Salvador	19	15	14	20	15	26	16	18	17	59	27	40
Guatemala	38	26	30	19	31	48	31	87	37	81	56	117
Haiti	1	-	-	1	-	2	1	-	1	-	-	4
Honduras	11	11	9	14	10	30	9	16	10	9	15	10
Nicarágua	3	4	2	6	3	20	3	5	3	5	5	12
Panamá	30	15	22	14	24	88	25	50	29	73	42	24
República Dominicana	8	7	6	4	6	42	6	3	8	11	12	17
Trinidad e Tobago	4	-	3	8	-	-	3	-	3	7	5	1
Outros países da América Central e Caribe	4	1	3	2	3	10	3	4	3	12	5	4
<b>América do Norte</b>	<b>2.320</b>	<b>2.250</b>	<b>1.785</b>	<b>1.897</b>	<b>1.885</b>	<b>2.194</b>	<b>1.986</b>	<b>2.862</b>	<b>2.188</b>	<b>3.685</b>	<b>3.255</b>	<b>4.240</b>
Canadá	204	143	156	151	165	170	173	307	192	555	287	336
Estados Unidos	1.430	1.375	1.101	1.308	1.162	1.401	1.225	1.753	1.349	2.137	2.006	2.844
México	686	732	528	438	558	623	588	802	647	993	962	1.060
<b>América do Sul</b>	<b>54.007</b>	<b>62.347</b>	<b>40.643</b>	<b>38.982</b>	<b>43.194</b>	<b>40.573</b>	<b>45.179</b>	<b>41.184</b>	<b>50.191</b>	<b>33.034</b>	<b>75.979</b>	<b>59.268</b>
Argentina	28.509	40.176	21.359	20.773	22.730	19.996	23.738	21.355	26.416	15.611	40.128	18.018
Bolívia	279	446	208	197	222	279	231	460	258	284	394	440
Chile	992	626	765	401	807	759	851	580	937	577	1.391	945
Colômbia	820	681	625	679	662	827	695	1.555	769	1.249	1.152	1.949
Equador	497	426	398	755	415	678	445	799	482	807	695	482
Guiana	1	1	-	4	-	-	-	9	1	-	-	-
Guiana Francesa	-	-	-	-	-	-	-	-	-	-	-	-
Paraguai	19.585	16.628	14.511	13.589	15.494	13.382	16.117	13.107	18.017	11.748	27.604	35.206
Peru	1.478	1.422	1.404	1.712	1.399	1.283	1.578	1.835	1.609	1.837	2.011	1.646
Suriname	-	1	1	1	1	3	-	-	-	-	2	-
Uruguai	1.739	1.793	1.290	739	1.377	3.236	1.433	1.279	1.601	718	2.451	268
Venezuela	107	147	82	132	87	130	91	205	101	203	151	314
<b>Ásia</b>	<b>3.128</b>	<b>2.267</b>	<b>2.620</b>	<b>2.415</b>	<b>2.694</b>	<b>3.253</b>	<b>2.922</b>	<b>3.107</b>	<b>3.105</b>	<b>2.909</b>	<b>4.310</b>	<b>3.646</b>
Arábia Saudita	-	7	1	1	2	13	-	7	-	1	3	4
Bangladesh	-	-	-	1	-	2	-	21	-	-	-	2
China	239	161	198	156	204	253	220	380	237	447	333	497
China, Hong Kong	70	35	57	51	59	43	62	54	68	50	97	93
Cingapura	45	10	36	40	38	210	40	97	37	62	57	93
Filipinas	19	40	16	4	16	16	17	51	19	14	27	17
Índia	56	113	46	51	49	27	53	214	55	51	74	101
Indonésia	3	2	4	8	-	3	7	38	3	-	4	18
Irã	9	1	-	-	-	-	-	2	-	-	-	4
Israel	716	171	535	150	570	523	595	233	662	383	1.007	683
Japão	878	781	871	1.088	859	1.366	981	997	986	739	1.187	609
Líbano	6	18	5	10	5	9	5	8	6	4	9	4
Malásia	48	33	39	23	40	84	44	58	47	60	67	76
Paquistão	1	4	-	4	-	3	-	1	1	2	1	-
República da Coreia	931	735	723	721	761	596	806	766	883	905	1.303	1.237
Síria	-	1	-	1	-	-	-	-	-	-	-	2
Tailândia	38	27	31	27	31	25	33	59	36	46	47	57
Taiwan	48	70	40	18	42	52	44	64	44	120	68	102
Outros países da Ásia	21	58	18	61	18	28	15	57	21	25	26	47

Fonte: Departamento de Polícia Federal e Ministério do Turismo.

**2.10 - Chegadas de turistas pelo Paraná**

2.10.2 - Chegadas de turistas pelo Paraná, segundo Continentes e países de residência permanente - 2017-2018

(continuação)

Continentes e países de residência permanente	Chegadas de turistas													
	Total		Janeiro		Fevereiro		Março		Abril		Maio		Junho	
	2017	2018	2017	2018	2017	2018	2017	2018	2017	2018	2017	2018	2017	2018
<b>Europa</b>	<b>143.402</b>	<b>145.093</b>	<b>25.457</b>	<b>13.049</b>	<b>16.870</b>	<b>13.444</b>	<b>10.398</b>	<b>14.959</b>	<b>11.168</b>	<b>11.889</b>	<b>6.998</b>	<b>9.396</b>	<b>5.944</b>	<b>4.999</b>
Alemanha	22.088	23.588	3.944	2.246	2.605	2.226	1.597	2.790	1.721	1.896	1.072	1.571	912	918
Áustria	2.439	2.294	433	224	288	262	177	246	190	150	120	183	101	68
Bélgica	3.002	3.095	539	266	351	238	217	226	235	337	145	171	123	79
Bulgária	519	667	93	84	61	58	38	139	41	63	25	19	21	5
Croácia	152	238	29	19	18	21	11	29	12	9	7	17	6	4
Dinamarca	2.086	2.606	367	375	245	387	152	416	162	152	103	117	87	62
Eslováquia	366	571	65	25	40	65	28	133	30	47	16	23	14	7
Eslovênia	201	327	37	7	24	22	14	21	16	14	10	14	8	4
Espanha	19.269	21.408	3.408	1.502	2.266	1.278	1.397	1.859	1.500	1.475	942	1.170	803	642
Estônia	106	182	20	15	13	45	8	7	9	4	5	10	-	-
Finlândia	626	582	113	55	73	53	45	88	49	32	30	21	25	25
França	28.872	25.999	5.139	1.881	3.402	2.296	2.087	2.597	2.249	2.532	1.406	2.218	1.196	835
Grécia	431	530	76	20	50	29	31	38	34	47	24	51	18	41
Holanda	5.316	5.919	953	526	628	384	383	460	415	424	258	434	218	199
Hungria	618	858	105	88	69	69	49	137	45	50	34	16	24	21
Irlanda	1.945	2.126	344	189	229	159	141	169	151	171	95	165	81	102
Itália	11.930	12.076	2.092	1.252	1.397	1.125	871	1.120	928	849	588	559	501	417
Letônia	183	231	33	18	22	9	13	10	14	12	9	7	7	-
Lituânia	157	237	29	44	18	26	12	32	12	23	7	8	6	10
Luxemburgo	119	217	21	14	15	18	8	43	9	8	6	15	5	2
Noruega	782	959	138	52	93	84	55	122	61	77	39	28	33	42
Polônia	2.593	2.857	466	386	307	386	188	240	203	170	126	131	108	84
Portugal	1.393	1.555	244	122	163	113	101	145	109	174	69	65	58	41
Reino Unido	20.696	20.606	3.641	1.537	2.428	2.456	1.505	2.282	1.610	1.845	1.017	1.503	867	894
República Tcheca	690	940	124	31	81	115	49	108	55	40	33	66	28	49
Romênia	672	888	120	78	79	72	49	94	52	88	32	55	27	20
Rússia	2.304	2.661	404	516	270	281	168	260	179	180	114	157	97	66
Sérvia	106	177	21	33	13	28	8	6	9	26	5	11	5	2
Suécia	1.575	1.673	278	246	185	202	115	268	123	107	78	44	66	36
Suíça	8.083	6.377	1.445	828	954	605	586	494	630	687	390	421	333	235
Turquia	3.066	1.461	555	226	362	213	222	187	238	109	145	51	124	46
Ucrânia	632	645	113	103	75	87	47	90	48	55	29	39	27	22
Outros países da Europa	385	543	68	41	46	32	26	103	29	36	19	36	15	21
<b>Oceania</b>	<b>11.211</b>	<b>11.494</b>	<b>1.898</b>	<b>999</b>	<b>1.296</b>	<b>988</b>	<b>829</b>	<b>861</b>	<b>867</b>	<b>1.303</b>	<b>571</b>	<b>1.049</b>	<b>487</b>	<b>640</b>
Austrália	8.257	8.599	1.389	798	952	849	613	707	638	886	423	779	361	428
Nova Zelândia	2.954	2.876	509	198	344	139	216	152	229	414	148	269	126	209
Outros países da Oceania	-	19	-	3	-	-	-	2	-	3	-	1	-	3
<b>Países não especificados</b>	<b>-</b>	<b>2</b>	<b>-</b>	<b>-</b>	<b>-</b>	<b>-</b>	<b>-</b>	<b>-</b>	<b>-</b>	<b>-</b>	<b>-</b>	<b>1</b>	<b>-</b>	<b>-</b>

Fonte: Departamento de Polícia Federal e Ministério do Turismo.

**2.10 - Chegadas de turistas pelo Paraná**

2.10.2 - Chegadas de turistas pelo Paraná, segundo Continentes e países de residência permanente - 2017-2018

(Conclusão)

Continentes e países de residência permanente	Chegadas de turistas											
	Julho		Agosto		Setembro		Outubro		Novembro		Dezembro	
	2017	2018	2017	2018	2017	2018	2017	2018	2017	2018	2017	2018
<b>Europa</b>	<b>11.636</b>	<b>8.023</b>	<b>8.749</b>	<b>11.901</b>	<b>9.291</b>	<b>8.724</b>	<b>9.719</b>	<b>13.424</b>	<b>10.809</b>	<b>20.306</b>	<b>16.363</b>	<b>14.979</b>
Alemanha	1.793	1.196	1.341	1.458	1.428	1.569	1.492	2.525	1.660	3.146	2.523	2.047
Áustria	197	170	148	152	158	107	165	198	184	305	278	229
Bélgica	244	362	182	199	194	231	202	223	226	457	344	306
Bulgária	42	15	31	11	34	63	35	54	39	106	59	50
Croácia	12	3	9	7	10	51	10	37	11	28	17	13
Dinamarca	169	221	128	105	136	81	142	180	158	309	237	201
Eslováquia	28	10	24	20	26	19	23	63	29	108	43	51
Eslovênia	16	18	12	3	13	34	13	41	15	114	23	35
Espanha	1.562	1.010	1.178	2.122	1.251	1.569	1.310	2.462	1.454	3.585	2.198	2.734
Estônia	9	10	7	4	7	-	7	8	8	14	13	65
Finlândia	51	20	38	18	41	21	43	28	47	129	71	92
França	2.343	1.825	1.757	2.902	1.869	1.349	1.955	2.262	2.172	3.126	3.297	2.176
Grécia	34	34	26	59	27	37	28	20	33	59	50	95
Holanda	432	535	322	553	343	381	358	577	398	732	608	714
Hungria	52	15	41	37	37	44	46	133	50	162	66	86
Irlanda	158	213	119	166	126	125	132	157	147	319	222	191
Itália	966	539	734	1.526	777	661	816	845	903	1.624	1.357	1.559
Letônia	15	-	11	8	12	38	12	7	14	84	21	38
Lituânia	14	6	9	9	10	4	10	22	12	23	18	30
Luxemburgo	9	19	7	53	7	9	9	7	9	17	14	12
Noruega	64	75	49	36	52	29	51	63	57	197	90	154
Polônia	211	119	158	84	169	156	170	147	195	627	292	327
Portugal	113	78	86	174	90	87	96	149	105	219	159	188
Reino Unido	1.677	943	1.270	1.345	1.347	1.323	1.412	1.972	1.565	2.770	2.357	1.736
República Tcheca	57	45	41	34	45	72	46	155	52	148	79	77
Romênia	55	18	41	34	44	24	45	70	51	203	77	132
Rússia	187	72	141	92	150	110	158	158	174	409	262	360
Sérvia	9	11	7	5	-	4	8	9	8	19	13	23
Suécia	128	62	97	25	97	41	108	99	120	289	180	254
Suíça	656	323	490	312	524	327	545	554	606	772	924	819
Turquia	251	33	183	274	199	76	204	100	231	73	352	73
Ucrânia	50	19	37	47	42	36	41	27	49	71	74	49
Outros países da Europa	32	4	25	27	26	46	27	72	27	62	45	63
<b>Oceania</b>	<b>903</b>	<b>717</b>	<b>706</b>	<b>608</b>	<b>742</b>	<b>984</b>	<b>786</b>	<b>1.337</b>	<b>861</b>	<b>1.004</b>	<b>1.265</b>	<b>1.004</b>
Austrália	665	495	522	453	548	736	581	899	635	803	930	766
Nova Zelândia	238	220	184	155	194	246	205	438	226	201	335	235
Outros países da Oceania	-	2	-	-	-	2	-	-	-	-	-	3
<b>Países não especificados</b>	<b>-</b>	<b>1</b>	<b>-</b>	<b>-</b>	<b>-</b>	<b>-</b>	<b>-</b>	<b>-</b>	<b>-</b>	<b>-</b>	<b>-</b>	<b>-</b>

Fonte: Departamento de Polícia Federal e Ministério do Turismo.

## 2.10 - Chegadas de turistas pelo Paraná

2.10.3 - Chegadas de turistas pelo Paraná, segundo Continentes e países de residência permanente - Via aérea - 2017-2018

(continua)

Continentes e países de residência permanente	Chegadas de turistas por via aérea													
	Total		Janeiro		Fevereiro		Março		Abril		Maio		Junho	
	2017	2018	2017	2018	2017	2018	2017	2018	2017	2018	2017	2018	2017	2018
<b>Total</b>	<b>41.575</b>	<b>69.465</b>	<b>3.006</b>	<b>4.202</b>	<b>3.712</b>	<b>4.703</b>	<b>3.835</b>	<b>4.070</b>	<b>2.981</b>	<b>20.181</b>	<b>3.297</b>	<b>14.040</b>	<b>2.762</b>	<b>2.892</b>
<b>África</b>	<b>36</b>	<b>103</b>	<b>3</b>	<b>7</b>	<b>4</b>	<b>1</b>	<b>4</b>	<b>4</b>	<b>3</b>	<b>34</b>	<b>3</b>	<b>19</b>	<b>3</b>	<b>7</b>
África do Sul	35	69	3	6	4	1	4	4	3	12	3	10	3	6
Angola	-	-	-	-	-	-	-	-	-	-	-	-	-	-
Cabo Verde	-	-	-	-	-	-	-	-	-	-	-	-	-	-
Egito	-	2	-	-	-	-	-	-	-	-	-	2	-	-
Gana	1	-	-	-	-	-	-	-	-	-	-	-	-	-
Marrocos	-	21	-	1	-	-	-	-	-	19	-	1	-	-
Moçambique	-	-	-	-	-	-	-	-	-	-	-	-	-	-
Nigéria	-	1	-	-	-	-	-	-	-	-	-	-	-	1
Quênia	-	1	-	-	-	-	-	-	-	1	-	-	-	-
Tunísia	-	7	-	-	-	-	-	-	-	2	-	5	-	-
Outros países da África	-	2	-	-	-	-	-	-	-	-	-	1	-	-
<b>América Central e Caribe</b>	<b>44</b>	<b>194</b>	<b>1</b>	<b>9</b>	<b>3</b>	<b>2</b>	<b>8</b>	<b>3</b>	<b>2</b>	<b>58</b>	<b>1</b>	<b>50</b>	<b>4</b>	<b>4</b>
Costa Rica	11	66	-	3	-	-	2	-	-	26	1	19	1	3
Cuba	5	28	-	1	-	-	1	-	1	1	-	4	-	-
El Salvador	5	12	-	-	-	-	1	-	-	5	-	4	1	1
Guatemala	13	22	-	1	2	1	2	2	1	9	-	3	1	-
Haiti	-	-	-	-	-	-	-	-	-	-	-	-	-	-
Honduras	4	15	-	4	1	-	1	1	-	1	-	7	-	-
Nicarágua	-	7	-	-	-	1	-	-	-	4	-	-	-	-
Panamá	3	20	1	-	-	-	-	-	-	5	-	7	1	-
República Dominicana	3	10	-	-	-	-	1	-	-	4	-	3	-	-
Trinidad e Tobago	-	-	-	-	-	-	-	-	-	-	-	-	-	-
Outros países da América Central e Caribe	-	14	-	-	-	-	-	-	-	3	-	3	-	-
<b>América do Norte</b>	<b>2.291</b>	<b>2.727</b>	<b>166</b>	<b>96</b>	<b>205</b>	<b>110</b>	<b>212</b>	<b>92</b>	<b>163</b>	<b>882</b>	<b>182</b>	<b>591</b>	<b>153</b>	<b>131</b>
Canadá	161	284	12	17	14	18	15	19	11	78	13	78	11	21
Estados Unidos	1.440	1.983	104	69	129	80	133	63	103	612	114	399	96	99
México	690	460	50	10	62	12	64	10	49	192	55	114	46	11
<b>América do Sul</b>	<b>23.178</b>	<b>46.215</b>	<b>1.679</b>	<b>3.237</b>	<b>2.082</b>	<b>3.331</b>	<b>2.135</b>	<b>2.680</b>	<b>1.664</b>	<b>14.137</b>	<b>1.834</b>	<b>9.361</b>	<b>1.542</b>	<b>1.687</b>
Argentina	9.087	28.645	658	1.855	816	1.843	837	1.294	652	11.907	720	7.240	604	705
Bolívia	56	170	4	13	5	5	5	6	4	43	4	32	4	4
Chile	1.034	741	75	42	93	104	95	59	74	167	82	126	69	37
Colômbia	622	821	45	44	56	55	57	31	45	256	49	205	41	23
Equador	1.001	1.342	73	43	90	74	92	149	72	209	79	160	67	56
Guiana	-	1	-	-	-	-	-	-	-	-	-	-	-	-
Guiana Francesa	-	-	-	-	-	-	-	-	-	-	-	-	-	-
Paraguai	901	3.482	65	425	81	268	83	230	65	497	71	541	60	139
Peru	10.283	10.412	745	781	923	950	948	876	738	894	814	939	684	702
Suriname	-	-	-	-	-	-	-	-	-	-	-	-	-	-
Uruguai	121	441	9	28	11	24	11	30	9	113	9	81	8	16
Venezuela	73	160	5	6	7	8	7	5	5	51	6	37	5	5
<b>Ásia</b>	<b>10.043</b>	<b>11.099</b>	<b>723</b>	<b>541</b>	<b>889</b>	<b>945</b>	<b>919</b>	<b>1.023</b>	<b>723</b>	<b>1.826</b>	<b>801</b>	<b>1.352</b>	<b>670</b>	<b>809</b>
Arábia Saudita	-	3	-	-	-	-	-	3	-	-	-	-	-	-
Bangladesh	-	-	-	-	-	-	-	-	-	-	-	-	-	-
China	675	747	49	10	61	98	62	42	48	247	53	122	45	5
China, Hong Kong	170	109	12	-	15	50	16	7	12	8	13	9	11	2
Cingapura	57	148	5	1	6	2	6	-	5	40	6	6	5	4
Filipinas	27	152	2	3	3	1	-	10	-	34	3	59	2	-
Índia	205	197	16	2	-	-	21	2	16	54	18	41	15	8
Indonésia	21	81	3	-	-	-	4	2	-	4	-	8	3	48
Irã	-	1	-	-	-	-	-	1	-	-	-	-	-	-
Israel	197	210	14	7	18	5	18	30	14	46	16	76	13	2
Japão	7.326	6.643	530	357	658	638	675	698	526	545	580	621	487	544
Líbano	-	1	-	-	-	-	-	-	-	1	-	-	-	-
Malásia	105	236	-	2	10	-	10	-	8	166	9	7	8	21
Paquistão	-	-	-	-	-	-	-	-	-	-	-	-	-	-
República da Coreia	1.158	2.208	84	133	104	114	107	202	83	572	92	351	77	144
Síria	-	1	-	-	-	-	-	-	-	1	-	-	-	-
Tailândia	53	167	5	1	6	3	-	1	5	85	5	30	4	29
Taiwan	25	119	3	21	4	7	-	22	3	4	3	6	-	-
Outros países da Ásia	24	76	-	4	4	27	-	3	3	19	3	16	-	2

Fonte: Departamento de Polícia Federal e Ministério do Turismo.

## 2.10 - Chegadas de turistas pelo Paraná

2.10.3 - Chegadas de turistas pelo Paraná, segundo Continentes e países de residência permanente - Via aérea - 2017-2018

(continuação)

Continentes e países de residência permanente	Chegadas de turistas por via aérea											
	Julho		Agosto		Setembro		Outubro		Novembro		Dezembro	
	2017	2018	2017	2018	2017	2018	2017	2018	2017	2018	2017	2018
<b>Brasil</b>	<b>3.100</b>	<b>3.109</b>	<b>3.567</b>	<b>3.417</b>	<b>3.382</b>	<b>3.215</b>	<b>4.018</b>	<b>3.447</b>	<b>3.862</b>	<b>3.162</b>	<b>4.053</b>	<b>3.027</b>
<b>África</b>	<b>3</b>	<b>1</b>	<b>4</b>	<b>5</b>	<b>-</b>	<b>5</b>	<b>5</b>	<b>10</b>	<b>-</b>	<b>8</b>	<b>4</b>	<b>2</b>
África do Sul	3	1	4	5	-	5	4	9	-	8	4	2
Angola	-	-	-	-	-	-	-	-	-	-	-	-
Cabo Verde	-	-	-	-	-	-	-	-	-	-	-	-
Egito	-	-	-	-	-	-	-	-	-	-	-	-
Gana	-	-	-	-	-	-	1	-	-	-	-	-
Marrocos	-	-	-	-	-	-	-	-	-	-	-	-
Moçambique	-	-	-	-	-	-	-	-	-	-	-	-
Nigéria	-	-	-	-	-	-	-	-	-	-	-	-
Quênia	-	-	-	-	-	-	-	-	-	-	-	-
Tunísia	-	-	-	-	-	-	-	-	-	-	-	-
Outros países da África	-	-	-	-	-	-	-	1	-	-	-	-
<b>América Central e Caribe</b>	<b>2</b>	<b>7</b>	<b>5</b>	<b>5</b>	<b>3</b>	<b>14</b>	<b>3</b>	<b>21</b>	<b>7</b>	<b>16</b>	<b>5</b>	<b>5</b>
Costa Rica	1	3	2	1	-	-	2	7	2	-	-	4
Cuba	-	4	-	3	1	10	-	2	1	2	1	1
El Salvador	1	-	-	-	-	-	1	1	-	1	1	-
Guatemala	-	-	2	-	1	1	-	5	2	-	2	-
Haiti	-	-	-	-	-	-	-	-	-	-	-	-
Honduras	-	-	1	-	1	-	-	-	-	2	-	-
Nicarágua	-	-	-	-	-	-	-	2	-	-	-	-
Panamá	-	-	-	1	-	-	-	4	1	3	-	-
República Dominicana	-	-	-	-	-	-	-	-	1	3	1	-
Trinidad e Tobago	-	-	-	-	-	-	-	-	-	-	-	-
Outros países da América Central e Caribe	-	-	-	-	-	3	-	-	-	5	-	-
<b>América do Norte</b>	<b>170</b>	<b>146</b>	<b>196</b>	<b>156</b>	<b>186</b>	<b>131</b>	<b>221</b>	<b>126</b>	<b>213</b>	<b>136</b>	<b>224</b>	<b>130</b>
Canadá	12	2	14	8	13	10	15	14	15	9	16	10
Estados Unidos	107	128	123	135	117	100	139	90	134	116	141	92
México	51	16	59	13	56	21	67	22	64	11	67	28
<b>América do Sul</b>	<b>1.723</b>	<b>1.916</b>	<b>1.976</b>	<b>2.111</b>	<b>1.885</b>	<b>1.570</b>	<b>2.239</b>	<b>2.010</b>	<b>2.151</b>	<b>1.869</b>	<b>2.268</b>	<b>2.306</b>
Argentina	676	637	775	655	739	564	878	594	843	575	889	776
Bolívia	4	2	5	17	5	6	5	8	5	19	6	15
Chile	77	25	88	27	84	30	100	22	96	68	101	34
Colômbia	46	41	53	28	51	8	60	16	58	5	61	109
Equador	74	100	85	187	81	126	97	166	93	51	98	21
Guiana	-	-	-	1	-	-	-	-	-	-	-	-
Guiana Francesa	-	-	-	-	-	-	-	-	-	-	-	-
Paraguai	67	190	77	198	73	145	87	208	84	219	88	422
Peru	765	837	877	962	836	672	993	971	954	920	1.006	908
Suriname	-	-	-	-	-	-	-	-	-	-	-	-
Uruguai	9	73	10	30	10	17	12	11	11	7	12	11
Venezuela	5	11	6	6	6	2	7	14	7	5	7	10
<b>Ásia</b>	<b>752</b>	<b>713</b>	<b>870</b>	<b>710</b>	<b>823</b>	<b>1.189</b>	<b>976</b>	<b>907</b>	<b>929</b>	<b>710</b>	<b>968</b>	<b>374</b>
Arábia Saudita	-	-	-	-	-	-	-	-	-	-	-	-
Bangladesh	-	-	-	-	-	-	-	-	-	-	-	-
China	50	15	58	2	55	39	65	50	63	90	66	27
China, Hong Kong	13	1	15	22	14	1	16	3	16	3	17	3
Cingapura	5	-	6	4	6	68	7	7	-	4	-	12
Filipinas	2	38	3	-	3	-	3	6	3	-	3	1
Índia	17	35	19	8	18	-	22	34	21	5	22	8
Indonésia	3	-	4	-	-	-	4	19	-	-	-	-
Irã	-	-	-	-	-	-	-	-	-	-	-	-
Israel	15	4	17	7	16	21	19	3	18	6	19	3
Japão	545	484	625	557	596	899	707	648	680	435	717	217
Líbano	-	-	-	-	-	-	-	-	-	-	-	-
Malásia	8	2	10	1	9	26	11	3	11	1	11	7
Paquistão	-	-	-	-	-	-	-	-	-	-	-	-
República da Coreia	86	101	99	102	94	135	112	125	107	140	113	89
Síria	-	-	-	-	-	-	-	-	-	-	-	-
Tailândia	5	-	6	3	5	-	6	8	6	4	-	3
Taiwan	-	32	4	3	4	-	4	1	-	22	-	1
Outros países da Ásia	3	1	4	1	3	-	-	-	4	-	-	3

Fonte: Departamento de Polícia Federal e Ministério do Turismo.

## 2.10 - Chegadas de turistas pelo Paraná

2.10.3 - Chegadas de turistas pelo Paraná, segundo Continentes e países de residência permanente - Via aérea - 2017-2018

(continuação)

Continentes e países de residência permanente	Chegadas de turistas por via aérea													
	Total		Janeiro		Fevereiro		Março		Abril		Maio		Junho	
	2017	2018	2017	2018	2017	2018	2017	2018	2017	2018	2017	2018	2017	2018
<b>Europa</b>	<b>4.759</b>	<b>7.593</b>	<b>345</b>	<b>242</b>	<b>419</b>	<b>255</b>	<b>445</b>	<b>217</b>	<b>339</b>	<b>2.770</b>	<b>380</b>	<b>2.307</b>	<b>309</b>	<b>198</b>
Alemanha	531	1.150	39	53	48	40	49	43	38	351	42	327	35	47
Áustria	73	119	5	4	7	2	7	3	5	30	6	54	5	-
Bélgica	47	110	4	5	-	6	5	5	4	40	4	27	3	5
Bulgária	6	16	-	-	-	-	1	-	1	8	1	5	-	-
Croácia	-	16	-	-	-	1	-	-	-	6	-	8	-	-
Dinamarca	96	96	7	3	9	2	9	5	7	26	8	18	6	5
Eslováquia	26	16	3	1	-	4	4	1	3	5	-	3	-	2
Eslovênia	-	9	-	-	-	-	-	-	-	2	-	7	-	-
Espanha	753	1.040	54	24	68	26	69	33	54	355	60	326	50	25
Estônia	-	5	-	-	-	-	-	-	-	4	-	-	-	-
Finlândia	10	27	1	1	-	-	1	-	1	7	1	8	-	-
França	816	1.266	59	19	73	28	75	19	58	613	65	464	54	11
Grécia	7	31	-	-	1	4	1	-	1	3	-	16	-	1
Holanda	91	242	7	7	8	4	8	2	7	103	7	98	6	-
Hungria	38	51	-	-	-	-	7	2	-	8	6	3	-	-
Irlanda	74	168	5	8	7	4	7	9	5	49	6	53	5	4
Itália	628	530	45	19	56	20	58	29	45	242	50	141	42	8
Letônia	-	2	-	-	-	-	-	-	-	1	-	1	-	-
Lituânia	3	12	1	1	-	1	1	-	-	6	-	2	-	-
Luxemburgo	3	10	-	-	1	-	-	-	-	-	-	4	-	-
Noruega	21	40	-	2	3	5	-	-	2	19	3	3	2	1
Polônia	46	131	4	2	5	8	5	3	4	60	5	41	4	7
Portugal	79	67	6	2	7	4	7	4	6	33	6	12	5	2
Reino Unido	993	1.574	72	40	89	45	91	36	71	488	79	456	66	52
República Tcheca	4	42	-	-	-	-	-	-	1	3	-	27	-	1
Romênia	7	31	-	-	-	2	1	1	-	18	-	6	-	1
Rússia	122	161	9	19	11	12	11	3	9	50	10	44	8	4
Sérvia	-	16	-	2	-	-	-	-	-	9	-	4	-	-
Suécia	66	91	5	1	6	4	7	7	5	32	6	7	5	8
Suíça	164	320	12	17	15	8	15	9	12	145	13	80	11	13
Turquia	18	135	3	3	-	23	3	-	-	39	-	31	-	-
Ucrânia	17	38	2	9	2	2	3	1	-	5	-	17	2	-
Outros países da Europa	20	31	2	-	3	-	-	2	-	10	2	14	-	1
<b>Oceania</b>	<b>1.224</b>	<b>1.534</b>	<b>89</b>	<b>70</b>	<b>110</b>	<b>59</b>	<b>112</b>	<b>51</b>	<b>87</b>	<b>474</b>	<b>96</b>	<b>360</b>	<b>81</b>	<b>56</b>
Austrália	980	1.219	71	66	88	57	90	49	70	313	77	297	65	51
Nova Zelândia	244	312	18	4	22	2	22	2	17	160	19	63	16	5
Outros países da Oceania	-	3	-	-	-	-	-	-	-	1	-	-	-	-
<b>Países não especificados</b>	<b>-</b>	<b>-</b>	<b>-</b>	<b>-</b>	<b>-</b>	<b>-</b>	<b>-</b>	<b>-</b>	<b>-</b>	<b>-</b>	<b>-</b>	<b>-</b>	<b>-</b>	<b>-</b>

Fonte: Departamento de Polícia Federal e Ministério do Turismo.

**2.10 - Chegadas de turistas pelo Paraná**

## 2.10.3 - Chegadas de turistas pelo Paraná, segundo Continentes e países de residência permanente - Via aérea - 2017-2018

(Conclusão)

Continentes e países de residência permanente	Chegadas de turistas por via aérea											
	Julho		Agosto		Setembro		Outubro		Novembro		Dezembro	
	2017	2018	2017	2018	2017	2018	2017	2018	2017	2018	2017	2018
<b>Europa</b>	<b>359</b>	<b>240</b>	<b>411</b>	<b>347</b>	<b>385</b>	<b>235</b>	<b>455</b>	<b>273</b>	<b>448</b>	<b>350</b>	<b>464</b>	<b>159</b>
Alemanha	40	33	45	50	43	50	51	61	49	74	52	21
Áustria	5	9	6	4	6	5	7	6	7	2	7	-
Bélgica	4	8	4	2	4	7	5	-	5	3	5	2
Bulgária	-	-	-	-	1	1	1	-	1	2	-	-
Croácia	-	-	-	-	-	-	-	1	-	-	-	-
Dinamarca	7	15	8	7	8	2	9	6	9	7	9	-
Eslováquia	-	-	4	-	4	-	-	-	4	-	4	-
Eslovênia	-	-	-	-	-	-	-	-	-	-	-	-
Espanha	56	39	64	68	61	35	73	41	70	37	74	31
Estônia	-	-	-	1	-	-	-	-	-	-	-	-
Finlândia	1	-	1	3	1	-	2	2	1	1	-	5
França	61	17	70	37	66	7	79	24	76	17	80	10
Grécia	-	1	1	2	-	-	-	-	1	-	2	4
Holanda	7	7	8	6	7	4	9	7	8	2	9	2
Hungria	5	-	6	-	-	-	7	10	7	27	-	1
Irlanda	6	8	6	9	6	6	7	5	7	9	7	4
Itália	47	10	54	8	51	14	61	12	58	13	61	14
Letônia	-	-	-	-	-	-	-	-	-	-	-	-
Lituânia	1	-	-	1	-	-	-	-	-	1	-	-
Luxemburgo	-	-	-	6	-	-	1	-	-	-	1	-
Noruega	2	2	3	-	3	-	-	-	-	4	3	4
Polônia	4	2	5	4	5	2	-	1	5	-	-	1
Portugal	6	2	7	5	6	-	8	2	7	-	8	1
Reino Unido	74	82	85	96	81	91	96	64	92	90	97	34
República Tcheca	1	-	-	-	1	-	-	11	1	-	-	-
Romênia	1	-	1	-	1	-	1	-	1	3	1	-
Rússia	9	1	10	3	10	-	12	2	11	16	12	7
Sérvia	-	-	-	-	-	-	-	-	-	-	-	1
Suécia	5	1	6	1	-	-	7	-	7	30	7	-
Suíça	12	3	14	7	13	10	16	5	15	10	16	13
Turquia	3	-	-	23	3	-	-	13	3	-	3	3
Ucrânia	-	-	-	2	2	1	-	-	3	1	3	-
Outros países da Europa	2	-	3	2	2	-	3	-	-	1	3	1
<b>Oceania</b>	<b>91</b>	<b>86</b>	<b>105</b>	<b>83</b>	<b>100</b>	<b>71</b>	<b>119</b>	<b>100</b>	<b>114</b>	<b>73</b>	<b>120</b>	<b>51</b>
Austrália	73	76	84	64	80	58	95	89	91	64	96	35
Nova Zelândia	18	8	21	19	20	13	24	11	23	9	24	16
Outros países da Oceania	-	2	-	-	-	-	-	-	-	-	-	-
<b>Países não especificados</b>	<b>-</b>	<b>-</b>	<b>-</b>	<b>-</b>	<b>-</b>	<b>-</b>	<b>-</b>	<b>-</b>	<b>-</b>	<b>-</b>	<b>-</b>	<b>-</b>

Fonte: Departamento de Polícia Federal e Ministério do Turismo.

## 2.10 - Chegadas de turistas pelo Paraná

2.10.4 - Chegadas de turistas pelo Paraná, segundo Continentes e países de residência permanente - Via terrestre - 2017-2018

(continua)

Continentes e países de residência permanente	Chegadas de turistas por via terrestre													
	Total		Janeiro		Fevereiro		Março		Abril		Maio		Junho	
	2017	2018	2017	2018	2017	2018	2017	2018	2017	2018	2017	2018	2017	2018
<b>Total</b>	<b>851.000</b>	<b>878.903</b>	<b>154.183</b>	<b>174.516</b>	<b>101.017</b>	<b>107.411</b>	<b>61.067</b>	<b>85.589</b>	<b>66.464</b>	<b>54.602</b>	<b>40.524</b>	<b>44.270</b>	<b>34.586</b>	<b>36.177</b>
<b>África</b>	<b>1.591</b>	<b>1.236</b>	<b>304</b>	<b>100</b>	<b>196</b>	<b>91</b>	<b>122</b>	<b>87</b>	<b>128</b>	<b>104</b>	<b>78</b>	<b>141</b>	<b>67</b>	<b>58</b>
África do Sul	655	983	119	78	78	48	47	61	51	87	31	124	27	53
Angola	21	43	5	3	3	8	2	1	-	1	-	2	-	1
Cabo Verde	-	-	-	-	-	-	-	-	-	-	-	-	-	-
Egito	12	12	4	2	3	2	2	1	-	2	-	3	1	-
Gana	-	-	-	-	-	-	-	-	-	-	-	-	-	-
Marrocos	861	111	168	12	110	21	67	19	73	8	44	5	38	2
Moçambique	-	1	-	-	-	-	-	-	-	-	-	-	-	-
Nigéria	-	3	-	-	-	-	-	1	-	-	-	1	-	-
Quênia	6	5	-	-	2	1	-	2	-	-	1	-	-	-
Tunísia	18	25	4	1	-	7	2	1	2	6	1	-	1	-
Outros países da África	18	53	4	4	-	4	2	1	2	-	1	6	-	2
<b>América Central e Caribe</b>	<b>2.573</b>	<b>3.292</b>	<b>473</b>	<b>494</b>	<b>305</b>	<b>195</b>	<b>184</b>	<b>218</b>	<b>190</b>	<b>183</b>	<b>125</b>	<b>164</b>	<b>100</b>	<b>188</b>
Costa Rica	1.134	1.546	205	381	135	100	81	92	89	109	54	50	46	64
Cuba	39	67	9	17	6	5	3	4	4	-	2	4	2	8
El Salvador	227	258	41	5	27	9	16	19	18	15	11	24	9	10
Guatemala	469	561	85	30	56	14	34	54	37	18	22	32	19	41
Haiti	7	34	2	6	-	13	1	1	-	3	1	2	-	2
Honduras	133	146	24	11	16	3	10	12	10	2	6	18	5	12
Nicarágua	38	87	7	10	5	7	-	3	3	5	2	7	2	5
Panamá	370	393	67	23	44	28	26	19	29	26	18	16	15	25
República Dominicana	84	125	17	3	11	3	7	12	-	2	5	8	-	16
Trinidad e Tobago	33	32	8	3	-	7	3	-	-	-	2	3	2	3
Outros países da América Central e Caribe	39	43	8	5	5	6	3	2	-	3	2	-	-	2
<b>América do Norte</b>	<b>26.424</b>	<b>29.537</b>	<b>4.786</b>	<b>2.413</b>	<b>3.137</b>	<b>2.499</b>	<b>1.896</b>	<b>2.612</b>	<b>2.064</b>	<b>2.345</b>	<b>1.258</b>	<b>1.821</b>	<b>1.074</b>	<b>1.544</b>
Canadá	2.365	3.220	428	287	281	415	170	372	185	242	113	204	96	91
Estados Unidos	16.258	19.080	2.945	1.631	1.930	1.728	1.166	1.751	1.270	1.578	774	1.165	661	1.070
México	7.801	7.237	1.413	495	926	356	560	489	609	525	371	452	317	383
<b>América do Sul</b>	<b>642.655</b>	<b>665.061</b>	<b>116.411</b>	<b>152.601</b>	<b>76.279</b>	<b>84.745</b>	<b>46.105</b>	<b>63.721</b>	<b>50.192</b>	<b>39.767</b>	<b>30.596</b>	<b>32.921</b>	<b>26.122</b>	<b>27.700</b>
Argentina	342.114	359.728	61.971	83.255	40.607	53.383	24.544	36.642	26.720	22.551	16.287	17.221	13.906	14.548
Bolívia	3.380	3.632	612	562	401	340	243	218	264	154	161	149	137	170
Chile	11.246	8.009	2.037	1.558	1.335	1.505	807	456	878	283	535	282	457	243
Colômbia	9.511	11.318	1.723	1.281	1.129	403	682	764	743	729	453	611	387	797
Equador	5.201	4.832	942	180	617	200	373	395	406	263	248	233	211	265
Guiana	3	22	1	-	-	-	-	-	-	1	-	2	-	6
Guiana Francesa	-	-	-	-	-	-	-	-	-	-	-	-	-	-
Paraguai	239.907	254.229	43.457	64.360	28.476	27.626	17.212	21.858	18.737	14.507	11.421	12.955	9.752	10.645
Peru	8.760	7.867	1.587	721	1.040	623	628	626	684	405	417	640	356	387
Suriname	6	10	-	2	-	2	-	1	1	-	1	-	-	-
Uruguai	21.270	13.515	3.853	527	2.525	508	1.526	2.578	1.661	752	1.013	703	865	563
Venezuela	1.257	1.899	228	155	149	155	90	183	98	122	60	125	51	76
<b>Ásia</b>	<b>29.168</b>	<b>32.327</b>	<b>5.292</b>	<b>5.173</b>	<b>3.463</b>	<b>5.764</b>	<b>2.099</b>	<b>3.399</b>	<b>2.282</b>	<b>2.256</b>	<b>1.391</b>	<b>1.445</b>	<b>1.186</b>	<b>1.302</b>
Arábia Saudita	9	39	-	-	-	-	2	3	-	1	-	-	1	2
Bangladesh	-	33	-	-	-	1	-	1	-	4	-	1	-	-
China	2.325	3.796	421	334	276	647	167	563	182	257	111	184	94	140
China, Hong Kong	695	757	126	62	82	152	50	103	54	28	33	77	28	42
Cingapura	497	601	90	50	59	28	36	44	39	24	24	20	20	18
Filipinas	210	237	38	12	25	31	15	11	16	47	10	36	9	3
Índia	456	670	83	43	54	41	33	29	36	37	22	27	19	31
Indonésia	25	140	7	2	-	13	3	20	3	-	2	5	-	50
Irã	66	64	19	4	13	9	8	43	8	1	5	-	4	-
Israel	8.616	8.244	1.561	1.776	1.023	2.824	618	762	673	539	410	193	350	51
Japão	4.095	4.532	742	357	486	491	294	430	320	297	195	314	166	303
Líbano	78	95	14	8	9	5	6	8	6	6	4	10	3	5
Malásia	487	574	88	38	58	16	35	44	38	50	23	46	20	86
Paquistão	5	19	1	-	1	-	-	-	-	4	-	1	-	-
República da Coreia	10.379	10.954	1.880	2.408	1.232	1.340	745	1.133	811	837	494	454	422	515
Síria	-	9	-	1	-	2	-	2	-	-	-	-	-	-
Tailândia	407	433	74	16	48	42	29	21	32	68	19	44	17	19
Taiwan	591	727	107	21	70	90	42	150	46	40	28	25	24	34
Outros países da Ásia	227	403	41	41	27	32	16	32	18	16	11	8	9	3

Fonte: Departamento de Polícia Federal e Ministério do Turismo.



## 2.10 - Chegadas de turistas pelo Paraná

2.10.4 - Chegadas de turistas pelo Paraná, segundo Continentes e países de residência permanente - Via terrestre - 2017-2018

(continuação)

Continentes e países de residência permanente	Chegadas de turistas por via terrestre											
	Julho		Agosto		Setembro		Outubro		Novembro		Dezembro	
	2017	2018	2017	2018	2017	2018	2017	2018	2017	2018	2017	2018
<b>Brasil</b>	<b>69.240</b>	<b>72.781</b>	<b>51.201</b>	<b>52.627</b>	<b>54.697</b>	<b>53.000</b>	<b>56.862</b>	<b>58.944</b>	<b>63.548</b>	<b>58.196</b>	<b>97.611</b>	<b>80.790</b>
<b>África</b>	<b>135</b>	<b>101</b>	<b>99</b>	<b>64</b>	<b>108</b>	<b>87</b>	<b>109</b>	<b>98</b>	<b>54</b>	<b>55</b>	<b>191</b>	<b>250</b>
África do Sul	53	73	39	51	42	59	44	77	49	43	75	229
Angola	2	16	2	2	2	1	2	5	-	1	3	2
Cabo Verde	-	-	-	-	-	-	-	-	-	-	-	-
Egito	-	-	1	2	1	-	-	-	-	-	-	-
Gana	-	-	-	-	-	-	-	-	-	-	-	-
Marrocos	76	5	56	5	60	19	62	4	-	6	107	5
Moçambique	-	-	-	-	-	-	-	-	-	-	-	1
Nigéria	-	-	-	-	-	-	-	-	-	-	-	1
Quênia	-	-	1	-	-	-	-	-	1	-	1	2
Tunísia	2	-	-	1	1	1	1	5	2	1	2	2
Outros países da África	2	7	-	3	2	7	-	7	2	4	3	8
<b>América Central e Caribe</b>	<b>209</b>	<b>178</b>	<b>157</b>	<b>172</b>	<b>166</b>	<b>381</b>	<b>175</b>	<b>350</b>	<b>196</b>	<b>344</b>	<b>293</b>	<b>425</b>
Costa Rica	92	96	68	75	73	115	76	178	85	98	130	188
Cuba	-	3	3	10	3	4	3	1	4	3	-	8
El Salvador	18	15	14	20	15	26	15	17	17	58	26	40
Guatemala	38	26	28	19	30	47	31	82	35	81	54	117
Haiti	1	-	-	1	-	2	1	-	1	-	-	4
Honduras	11	11	8	14	9	30	9	16	10	7	15	10
Nicarágua	3	4	2	6	3	20	3	3	3	5	5	12
Panamá	30	15	22	13	24	88	25	46	28	70	42	24
República Dominicana	8	7	6	4	6	42	6	3	7	8	11	17
Trinidad e Tobago	4	-	3	8	-	-	3	-	3	7	5	1
Outros países da América Central e Caribe	4	1	3	2	3	7	3	4	3	7	5	4
<b>América do Norte</b>	<b>2.150</b>	<b>2.104</b>	<b>1.589</b>	<b>1.741</b>	<b>1.699</b>	<b>2.063</b>	<b>1.765</b>	<b>2.736</b>	<b>1.975</b>	<b>3.549</b>	<b>3.031</b>	<b>4.110</b>
Canadá	192	141	142	143	152	160	158	293	177	546	271	326
Estados Unidos	1.323	1.247	978	1.173	1.045	1.301	1.086	1.663	1.215	2.021	1.865	2.752
México	635	716	469	425	502	602	521	780	583	982	895	1.032
<b>América do Sul</b>	<b>52.284</b>	<b>60.431</b>	<b>38.667</b>	<b>36.871</b>	<b>41.309</b>	<b>39.003</b>	<b>42.940</b>	<b>39.174</b>	<b>48.040</b>	<b>31.165</b>	<b>73.710</b>	<b>56.962</b>
Argentina	27.833	39.539	20.584	20.118	21.991	19.432	22.860	20.761	25.573	15.036	39.238	17.242
Bolívia	275	444	203	180	217	273	226	452	253	265	388	425
Chile	915	601	677	374	723	729	751	558	841	509	1.290	911
Colômbia	774	640	572	651	611	819	635	1.539	711	1.244	1.091	1.840
Equador	423	326	313	568	334	552	348	633	389	756	597	461
Guiana	1	1	-	3	-	-	-	9	1	-	-	-
Guiana Francesa	-	-	-	-	-	-	-	-	-	-	-	-
Paraguai	19.518	16.438	14.434	13.391	15.421	13.237	16.030	12.899	17.933	11.529	27.516	34.784
Peru	713	585	527	750	563	611	585	864	655	917	1.005	738
Suriname	-	1	1	1	1	3	-	-	-	-	2	-
Uruguai	1.730	1.720	1.280	709	1.367	3.219	1.421	1.268	1.590	711	2.439	257
Venezuela	102	136	76	126	81	128	84	191	94	198	144	304
<b>Ásia</b>	<b>2.373</b>	<b>1.554</b>	<b>1.750</b>	<b>1.700</b>	<b>1.869</b>	<b>2.064</b>	<b>1.945</b>	<b>2.199</b>	<b>2.176</b>	<b>2.199</b>	<b>3.342</b>	<b>3.272</b>
Arábia Saudita	-	7	1	1	2	13	-	7	-	1	3	4
Bangladesh	-	-	-	1	-	2	-	21	-	-	-	2
China	189	146	140	154	149	214	155	330	174	357	267	470
China, Hong Kong	57	34	42	29	45	42	46	51	52	47	80	90
Cingapura	40	10	30	36	32	142	33	90	37	58	57	81
Filipinas	17	2	13	4	13	16	14	45	16	14	24	16
Índia	37	78	27	38	29	27	30	180	34	46	52	93
Indonésia	-	2	-	8	-	3	3	19	3	-	4	18
Irã	9	1	-	-	-	-	-	2	-	-	-	4
Israel	701	167	518	143	554	502	576	230	644	377	988	680
Japão	333	297	246	531	263	467	274	349	306	304	470	392
Líbano	6	18	5	10	5	9	5	8	6	4	9	4
Malásia	40	31	29	22	31	58	33	55	36	59	56	69
Paquistão	1	4	-	4	-	3	-	1	1	2	1	-
República da Coreia	844	634	624	619	667	461	694	640	776	765	1.190	1.148
Síria	-	1	-	1	-	-	-	-	-	-	-	2
Tailândia	33	27	25	24	26	25	27	51	30	42	47	54
Taiwan	48	38	36	15	38	52	40	63	44	98	68	101
Outros países da Ásia	18	57	14	60	15	28	15	57	17	25	26	44

Fonte: Departamento de Polícia Federal e Ministério do Turismo.

## 2.10 - Chegadas de turistas pelo Paraná

2.10.4 - Chegadas de turistas pelo Paraná, segundo Continentes e países de residência permanente - Via terrestre - 2017-2018

(continuação)

Continentes e países de residência permanente	Chegadas de turistas por via terrestre													
	Total		Janeiro		Fevereiro		Março		Abril		Maio		Junho	
	2017	2018	2017	2018	2017	2018	2017	2018	2017	2018	2017	2018	2017	2018
<b>Europa</b>	<b>138.603</b>	<b>137.488</b>	<b>25.108</b>	<b>12.806</b>	<b>16.451</b>	<b>13.188</b>	<b>9.945</b>	<b>14.742</b>	<b>10.828</b>	<b>9.118</b>	<b>6.601</b>	<b>7.088</b>	<b>5.631</b>	<b>4.801</b>
Alemanha	21.547	22.438	3.903	2.193	2.557	2.186	1.546	2.747	1.683	1.545	1.026	1.244	876	871
Áustria	2.365	2.175	428	220	281	260	170	243	185	120	113	129	96	68
Bélgica	2.955	2.985	535	261	351	232	212	221	231	297	141	144	120	74
Bulgária	513	651	93	84	61	58	37	139	40	55	24	14	21	5
Croácia	151	221	28	19	18	19	11	29	12	3	7	9	6	4
Dinamarca	1.990	2.510	360	372	236	385	143	411	155	126	95	99	81	57
Eslováquia	340	555	62	24	40	61	24	132	27	42	16	20	14	5
Eslovênia	200	318	36	7	24	22	14	21	16	12	10	7	8	4
Espanha	18.516	20.368	3.354	1.478	2.198	1.252	1.328	1.826	1.446	1.120	882	844	753	617
Estônia	106	177	20	15	13	45	8	7	9	-	5	10	-	-
Finlândia	616	555	112	54	73	53	44	88	48	25	29	13	25	25
França	28.045	24.730	5.080	1.862	3.329	2.268	2.012	2.578	2.190	1.919	1.335	1.753	1.140	824
Grécia	418	496	76	20	49	25	30	38	33	43	20	35	17	40
Holanda	5.223	5.677	946	519	620	380	375	458	408	321	249	336	212	199
Hungria	580	807	105	88	69	69	42	135	45	42	28	13	24	21
Irlanda	1.871	1.958	339	181	222	155	134	160	146	122	89	112	76	98
Itália	11.300	11.546	2.047	1.233	1.341	1.105	811	1.091	883	607	538	418	459	409
Letônia	183	229	33	18	22	9	13	10	14	11	9	6	7	-
Lituânia	154	225	28	43	18	25	11	32	12	17	7	6	6	10
Luxemburgo	116	207	21	14	14	18	8	43	9	8	6	11	5	2
Noruega	761	918	138	49	90	79	55	122	59	58	36	25	31	41
Polônia	2.547	2.724	462	384	302	378	183	237	199	110	121	90	104	77
Portugal	1.314	1.488	238	120	156	109	94	141	103	141	63	53	53	39
Reino Unido	19.702	19.032	3.569	1.497	2.339	2.411	1.413	2.246	1.539	1.357	938	1.047	801	842
República Tcheca	686	898	124	31	81	115	49	108	54	37	33	39	28	48
Romênia	665	857	120	78	79	70	48	93	52	70	32	49	27	19
Rússia	2.182	2.500	395	497	259	269	157	257	170	130	104	113	89	62
Sérvia	106	161	21	31	13	28	8	6	9	17	5	7	5	2
Suécia	1.509	1.581	273	245	179	198	108	261	118	75	72	37	61	28
Suíça	7.914	6.056	1.433	811	939	597	568	485	618	542	377	341	322	222
Turquia	3.048	1.326	552	223	362	190	219	187	238	70	145	20	124	46
Ucrânia	615	607	111	94	73	85	44	89	48	50	29	22	25	22
Outros países da Europa	365	512	66	41	43	32	26	101	29	26	17	22	15	20
<b>Oceania</b>	<b>9.986</b>	<b>9.960</b>	<b>1.809</b>	<b>929</b>	<b>1.186</b>	<b>929</b>	<b>716</b>	<b>810</b>	<b>780</b>	<b>829</b>	<b>475</b>	<b>689</b>	<b>406</b>	<b>584</b>
Austrália	7.276	7.380	1.318	732	864	792	522	658	568	573	346	482	296	377
Nova Zelândia	2.710	2.564	491	194	322	137	194	150	212	254	129	206	110	204
Outros países da Oceania	-	16	-	3	-	-	-	2	-	2	-	1	-	3
<b>Países não especificados</b>	<b>-</b>	<b>2</b>	<b>-</b>	<b>-</b>	<b>-</b>	<b>-</b>	<b>-</b>	<b>-</b>	<b>-</b>	<b>-</b>	<b>-</b>	<b>1</b>	<b>-</b>	<b>-</b>

Fonte: Departamento de Polícia Federal e Ministério do Turismo.

**2.10 - Chegadas de turistas pelo Paraná**

2.10.4 - Chegadas de turistas pelo Paraná, segundo Continentes e países de residência permanente - Via terrestre - 2017-2018

(Conclusão)

Continentes e países de residência permanente	Chegadas de turistas por via terrestre											
	Julho		Agosto		Setembro		Outubro		Novembro		Dezembro	
	2017	2018	2017	2018	2017	2018	2017	2018	2017	2018	2017	2018
<b>Europa</b>	<b>11.277</b>	<b>7.781</b>	<b>8.338</b>	<b>11.554</b>	<b>8.904</b>	<b>8.489</b>	<b>9.261</b>	<b>13.150</b>	<b>10.360</b>	<b>19.953</b>	<b>15.899</b>	<b>14.818</b>
Alemanha	1.753	1.163	1.296	1.408	1.385	1.519	1.440	2.464	1.611	3.072	2.471	2.026
Áustria	192	161	142	148	152	102	158	192	177	303	271	229
Bélgica	240	354	178	197	190	224	197	223	221	454	339	304
Bulgária	42	15	31	11	33	62	34	54	38	104	59	50
Croácia	12	3	9	7	10	51	10	36	11	28	17	13
Dinamarca	162	206	120	98	128	79	133	174	149	302	228	201
Eslováquia	28	10	20	20	22	19	23	63	25	108	39	51
Eslovênia	16	18	12	3	13	34	13	41	15	114	23	35
Espanha	1.506	971	1.114	2.054	1.190	1.534	1.237	2.421	1.384	3.548	2.124	2.703
Estônia	9	10	7	3	7	-	7	8	8	14	13	65
Finlândia	50	20	37	15	40	21	41	26	46	128	71	87
França	2.282	1.808	1.687	2.865	1.803	1.342	1.874	2.238	2.096	3.109	3.217	2.164
Grécia	34	32	25	57	27	37	28	19	31	59	48	91
Holanda	425	528	314	547	336	377	349	570	390	730	599	712
Hungria	47	15	35	37	37	44	39	123	43	135	66	85
Irlanda	152	205	113	157	120	119	125	152	140	310	215	187
Itália	919	529	680	1.518	726	647	755	833	845	1.611	1.296	1.545
Letônia	15	-	11	8	12	38	12	7	14	84	21	38
Lituânia	13	6	9	8	10	4	10	22	12	22	18	30
Luxemburgo	9	19	7	47	7	9	8	7	9	17	13	12
Noruega	62	73	46	36	49	29	51	63	57	193	87	150
Polônia	207	116	153	80	164	154	170	146	190	626	292	326
Portugal	107	76	79	169	84	87	88	147	98	219	151	187
Reino Unido	1.603	861	1.185	1.249	1.266	1.232	1.316	1.908	1.473	2.680	2.260	1.702
República Tcheca	56	45	41	34	44	72	46	144	51	148	79	77
Romênia	54	18	40	34	43	24	44	70	50	200	76	132
Rússia	178	71	131	89	140	110	146	156	163	393	250	353
Sérvia	9	11	7	5	-	4	8	9	8	19	13	22
Suécia	123	61	91	24	97	41	101	99	113	258	173	254
Suíça	644	320	476	305	509	317	529	549	591	761	908	806
Turquia	248	33	183	251	196	76	204	87	228	73	349	70
Ucrânia	50	19	37	45	40	35	41	27	46	70	71	49
Outros países da Europa	30	4	22	25	24	46	24	72	27	61	42	62
<b>Oceania</b>	<b>812</b>	<b>631</b>	<b>601</b>	<b>525</b>	<b>642</b>	<b>913</b>	<b>667</b>	<b>1.237</b>	<b>747</b>	<b>931</b>	<b>1.145</b>	<b>953</b>
Austrália	592	419	438	389	468	678	486	810	544	739	834	731
Nova Zelândia	220	212	163	136	174	233	181	427	203	192	311	219
Outros países da Oceania	-	-	-	-	-	2	-	-	-	-	-	3
<b>Países não especificados</b>	<b>-</b>	<b>1</b>	<b>-</b>	<b>-</b>	<b>-</b>	<b>-</b>	<b>-</b>	<b>-</b>	<b>-</b>	<b>-</b>	<b>-</b>	<b>-</b>

Fonte: Departamento de Polícia Federal e Ministério do Turismo.

## 2.10 - Chegadas de turistas pelo Paraná

2.10.5 - Chegadas de turistas pelo Paraná, segundo Continentes e países de residência permanente - Via marítima - 2017-2018

(continua)

Continentes e países de residência permanente	Chegadas de turistas por via marítima													
	Total		Janeiro		Fevereiro		Março		Abril		Maio		Junho	
	2017	2018	2017	2018	2017	2018	2017	2018	2017	2018	2017	2018	2017	2018
<b>Total</b>	<b>54</b>	<b>20</b>	<b>10</b>	<b>2</b>	-	<b>1</b>	<b>9</b>	-	<b>1</b>	<b>2</b>	<b>17</b>	<b>1</b>	<b>4</b>	-
<b>África</b>	-	-	-	-	-	-	-	-	-	-	-	-	-	-
África do Sul	-	-	-	-	-	-	-	-	-	-	-	-	-	-
Angola	-	-	-	-	-	-	-	-	-	-	-	-	-	-
Cabo Verde	-	-	-	-	-	-	-	-	-	-	-	-	-	-
Egito	-	-	-	-	-	-	-	-	-	-	-	-	-	-
Gana	-	-	-	-	-	-	-	-	-	-	-	-	-	-
Marrocos	-	-	-	-	-	-	-	-	-	-	-	-	-	-
Moçambique	-	-	-	-	-	-	-	-	-	-	-	-	-	-
Nigéria	-	-	-	-	-	-	-	-	-	-	-	-	-	-
Quênia	-	-	-	-	-	-	-	-	-	-	-	-	-	-
Tunísia	-	-	-	-	-	-	-	-	-	-	-	-	-	-
Outros países da África	-	-	-	-	-	-	-	-	-	-	-	-	-	-
<b>América Central e Caribe</b>	-	<b>1</b>	-	-	-	-	-	-	-	<b>1</b>	-	-	-	-
Costa Rica	-	-	-	-	-	-	-	-	-	-	-	-	-	-
Cuba	-	-	-	-	-	-	-	-	-	-	-	-	-	-
El Salvador	-	-	-	-	-	-	-	-	-	-	-	-	-	-
Guatemala	-	-	-	-	-	-	-	-	-	-	-	-	-	-
Haiti	-	-	-	-	-	-	-	-	-	-	-	-	-	-
Honduras	-	-	-	-	-	-	-	-	-	-	-	-	-	-
Nicarágua	-	-	-	-	-	-	-	-	-	-	-	-	-	-
Panamá	-	<b>1</b>	-	-	-	-	-	-	-	<b>1</b>	-	-	-	-
República Dominicana	-	-	-	-	-	-	-	-	-	-	-	-	-	-
Trinidad e Tobago	-	-	-	-	-	-	-	-	-	-	-	-	-	-
Outros países da América Central e Caribe	-	-	-	-	-	-	-	-	-	-	-	-	-	-
<b>América do Norte</b>	-	-	-	-	-	-	-	-	-	-	-	-	-	-
Canadá	-	-	-	-	-	-	-	-	-	-	-	-	-	-
Estados Unidos	-	-	-	-	-	-	-	-	-	-	-	-	-	-
México	-	-	-	-	-	-	-	-	-	-	-	-	-	-
<b>América do Sul</b>	<b>5</b>	-	<b>4</b>	-	-	-	-	-	-	-	-	-	-	-
Argentina	<b>5</b>	-	<b>4</b>	-	-	-	-	-	-	-	-	-	-	-
Bolívia	-	-	-	-	-	-	-	-	-	-	-	-	-	-
Chile	-	-	-	-	-	-	-	-	-	-	-	-	-	-
Colômbia	-	-	-	-	-	-	-	-	-	-	-	-	-	-
Equador	-	-	-	-	-	-	-	-	-	-	-	-	-	-
Guiana	-	-	-	-	-	-	-	-	-	-	-	-	-	-
Guiana Francesa	-	-	-	-	-	-	-	-	-	-	-	-	-	-
Paraguai	-	-	-	-	-	-	-	-	-	-	-	-	-	-
Peru	-	-	-	-	-	-	-	-	-	-	-	-	-	-
Suriname	-	-	-	-	-	-	-	-	-	-	-	-	-	-
Uruguai	-	-	-	-	-	-	-	-	-	-	-	-	-	-
Venezuela	-	-	-	-	-	-	-	-	-	-	-	-	-	-
<b>Ásia</b>	<b>8</b>	<b>7</b>	<b>2</b>	<b>1</b>	-	-	-	-	-	-	-	-	-	-
Arábia Saudita	-	-	-	-	-	-	-	-	-	-	-	-	-	-
Bangladesh	-	-	-	-	-	-	-	-	-	-	-	-	-	-
China	-	-	-	-	-	-	-	-	-	-	-	-	-	-
China, Hong Kong	-	-	-	-	-	-	-	-	-	-	-	-	-	-
Cingapura	-	-	-	-	-	-	-	-	-	-	-	-	-	-
Filipinas	-	-	-	-	-	-	-	-	-	-	-	-	-	-
Índia	<b>7</b>	<b>6</b>	<b>2</b>	<b>1</b>	-	-	-	-	-	-	-	-	-	-
Indonésia	-	-	-	-	-	-	-	-	-	-	-	-	-	-
Irã	-	-	-	-	-	-	-	-	-	-	-	-	-	-
Israel	-	-	-	-	-	-	-	-	-	-	-	-	-	-
Japão	-	-	-	-	-	-	-	-	-	-	-	-	-	-
Líbano	-	-	-	-	-	-	-	-	-	-	-	-	-	-
Malásia	-	-	-	-	-	-	-	-	-	-	-	-	-	-
Paquistão	-	-	-	-	-	-	-	-	-	-	-	-	-	-
República da Coreia	<b>1</b>	<b>1</b>	-	-	-	-	-	-	-	-	-	-	-	-
Síria	-	-	-	-	-	-	-	-	-	-	-	-	-	-
Tailândia	-	-	-	-	-	-	-	-	-	-	-	-	-	-
Taiwan	-	-	-	-	-	-	-	-	-	-	-	-	-	-
Outros países da Ásia	-	-	-	-	-	-	-	-	-	-	-	-	-	-

Fonte: Departamento de Polícia Federal e Ministério do Turismo.

**2.10 - Chegadas de turistas pelo Paraná**

2.10.5 - Chegadas de turistas pelo Paraná, segundo Continentes e países de residência permanente - Via marítima - 2017-2018

(continuação)

Continentes e países de residência permanente	Chegadas de turistas por via marítima											
	Julho		Agosto		Setembro		Outubro		Novembro		Dezembro	
	2017	2018	2017	2018	2017	2018	2017	2018	2017	2018	2017	2018
<b>Brasil</b>	<b>3</b>	<b>2</b>	-	<b>5</b>	<b>4</b>	-	<b>4</b>	<b>2</b>	<b>1</b>	<b>3</b>	<b>1</b>	<b>2</b>
<b>África</b>	-	-	-	-	-	-	-	-	-	-	-	-
África do Sul	-	-	-	-	-	-	-	-	-	-	-	-
Angola	-	-	-	-	-	-	-	-	-	-	-	-
Cabo Verde	-	-	-	-	-	-	-	-	-	-	-	-
Egito	-	-	-	-	-	-	-	-	-	-	-	-
Gana	-	-	-	-	-	-	-	-	-	-	-	-
Marrocos	-	-	-	-	-	-	-	-	-	-	-	-
Moçambique	-	-	-	-	-	-	-	-	-	-	-	-
Nigéria	-	-	-	-	-	-	-	-	-	-	-	-
Quênia	-	-	-	-	-	-	-	-	-	-	-	-
Tunísia	-	-	-	-	-	-	-	-	-	-	-	-
Outros países da África	-	-	-	-	-	-	-	-	-	-	-	-
<b>América Central e Caribe</b>	-	-	-	-	-	-	-	-	-	-	-	-
Costa Rica	-	-	-	-	-	-	-	-	-	-	-	-
Cuba	-	-	-	-	-	-	-	-	-	-	-	-
El Salvador	-	-	-	-	-	-	-	-	-	-	-	-
Guatemala	-	-	-	-	-	-	-	-	-	-	-	-
Haiti	-	-	-	-	-	-	-	-	-	-	-	-
Honduras	-	-	-	-	-	-	-	-	-	-	-	-
Nicarágua	-	-	-	-	-	-	-	-	-	-	-	-
Panamá	-	-	-	-	-	-	-	-	-	-	-	-
República Dominicana	-	-	-	-	-	-	-	-	-	-	-	-
Trinidad e Tobago	-	-	-	-	-	-	-	-	-	-	-	-
Outros países da América Central e Caribe	-	-	-	-	-	-	-	-	-	-	-	-
<b>América do Norte</b>	-	-	-	-	-	-	-	-	-	-	-	-
Canadá	-	-	-	-	-	-	-	-	-	-	-	-
Estados Unidos	-	-	-	-	-	-	-	-	-	-	-	-
México	-	-	-	-	-	-	-	-	-	-	-	-
<b>América do Sul</b>	-	-	-	-	-	-	-	-	-	-	<b>1</b>	-
Argentina	-	-	-	-	-	-	-	-	-	-	<b>1</b>	-
Bolívia	-	-	-	-	-	-	-	-	-	-	-	-
Chile	-	-	-	-	-	-	-	-	-	-	-	-
Colômbia	-	-	-	-	-	-	-	-	-	-	-	-
Equador	-	-	-	-	-	-	-	-	-	-	-	-
Guiana	-	-	-	-	-	-	-	-	-	-	-	-
Guiana Francesa	-	-	-	-	-	-	-	-	-	-	-	-
Paraguai	-	-	-	-	-	-	-	-	-	-	-	-
Peru	-	-	-	-	-	-	-	-	-	-	-	-
Suriname	-	-	-	-	-	-	-	-	-	-	-	-
Uruguai	-	-	-	-	-	-	-	-	-	-	-	-
Venezuela	-	-	-	-	-	-	-	-	-	-	-	-
<b>Ásia</b>	<b>3</b>	-	-	<b>5</b>	<b>2</b>	-	<b>1</b>	<b>1</b>	-	-	-	-
Arábia Saudita	-	-	-	-	-	-	-	-	-	-	-	-
Bangladesh	-	-	-	-	-	-	-	-	-	-	-	-
China	-	-	-	-	-	-	-	-	-	-	-	-
China, Hong Kong	-	-	-	-	-	-	-	-	-	-	-	-
Cingapura	-	-	-	-	-	-	-	-	-	-	-	-
Filipinas	-	-	-	-	-	-	-	-	-	-	-	-
Índia	<b>2</b>	-	-	<b>5</b>	<b>2</b>	-	<b>1</b>	-	-	-	-	-
Indonésia	-	-	-	-	-	-	-	-	-	-	-	-
Irã	-	-	-	-	-	-	-	-	-	-	-	-
Israel	-	-	-	-	-	-	-	-	-	-	-	-
Japão	-	-	-	-	-	-	-	-	-	-	-	-
Líbano	-	-	-	-	-	-	-	-	-	-	-	-
Malásia	-	-	-	-	-	-	-	-	-	-	-	-
Paquistão	-	-	-	-	-	-	-	-	-	-	-	-
República da Coreia	<b>1</b>	-	-	-	-	-	-	<b>1</b>	-	-	-	-
Síria	-	-	-	-	-	-	-	-	-	-	-	-
Tailândia	-	-	-	-	-	-	-	-	-	-	-	-
Taiwan	-	-	-	-	-	-	-	-	-	-	-	-
Outros países da Ásia	-	-	-	-	-	-	-	-	-	-	-	-

Fonte: Departamento de Polícia Federal e Ministério do Turismo.

**2.10 - Chegadas de turistas pelo Paraná**

2.10.5 - Chegadas de turistas pelo Paraná, segundo Continentes e países de residência permanente - Via marítima - 2017-2018

(continuação)

Continentes e países de residência permanente	Chegadas de turistas por via marítima													
	Total		Janeiro		Fevereiro		Março		Abril		Maio		Junho	
	2017	2018	2017	2018	2017	2018	2017	2018	2017	2018	2017	2018	2017	2018
<b>Europa</b>	<b>40</b>	<b>12</b>	<b>4</b>	<b>1</b>	-	<b>1</b>	<b>8</b>	-	<b>1</b>	<b>1</b>	<b>17</b>	<b>1</b>	<b>4</b>	-
Alemanha	10	-	2	-	-	-	2	-	-	-	4	-	1	-
Áustria	1	-	-	-	-	-	-	-	-	-	1	-	-	-
Bélgica	-	-	-	-	-	-	-	-	-	-	-	-	-	-
Bulgária	-	-	-	-	-	-	-	-	-	-	-	-	-	-
Croácia	1	1	1	-	-	1	-	-	-	-	-	-	-	-
Dinamarca	-	-	-	-	-	-	-	-	-	-	-	-	-	-
Eslováquia	-	-	-	-	-	-	-	-	-	-	-	-	-	-
Eslovênia	1	-	1	-	-	-	-	-	-	-	-	-	-	-
Espanha	-	-	-	-	-	-	-	-	-	-	-	-	-	-
Estônia	-	-	-	-	-	-	-	-	-	-	-	-	-	-
Finlândia	-	-	-	-	-	-	-	-	-	-	-	-	-	-
França	11	3	-	-	-	-	-	-	1	-	6	1	2	-
Grécia	6	3	-	-	-	-	-	-	-	1	4	-	1	-
Holanda	2	-	-	-	-	-	-	-	-	-	2	-	-	-
Hungria	-	-	-	-	-	-	-	-	-	-	-	-	-	-
Irlanda	-	-	-	-	-	-	-	-	-	-	-	-	-	-
Itália	2	-	-	-	-	-	2	-	-	-	-	-	-	-
Letônia	-	-	-	-	-	-	-	-	-	-	-	-	-	-
Lituânia	-	-	-	-	-	-	-	-	-	-	-	-	-	-
Luxemburgo	-	-	-	-	-	-	-	-	-	-	-	-	-	-
Noruega	-	1	-	1	-	-	-	-	-	-	-	-	-	-
Polônia	-	2	-	-	-	-	-	-	-	-	-	-	-	-
Portugal	-	-	-	-	-	-	-	-	-	-	-	-	-	-
Reino Unido	1	-	-	-	-	-	1	-	-	-	-	-	-	-
República Tcheca	-	-	-	-	-	-	-	-	-	-	-	-	-	-
Romênia	-	-	-	-	-	-	-	-	-	-	-	-	-	-
Rússia	-	-	-	-	-	-	-	-	-	-	-	-	-	-
Sérvia	-	-	-	-	-	-	-	-	-	-	-	-	-	-
Suécia	-	1	-	-	-	-	-	-	-	-	-	-	-	-
Suíça	5	1	-	-	-	-	3	-	-	-	-	-	-	-
Turquia	-	-	-	-	-	-	-	-	-	-	-	-	-	-
Ucrânia	-	-	-	-	-	-	-	-	-	-	-	-	-	-
Outros países da Europa	-	-	-	-	-	-	-	-	-	-	-	-	-	-
<b>Oceania</b>	<b>1</b>	-	-	-	-	-	<b>1</b>	-	-	-	-	-	-	-
Austrália	1	-	-	-	-	-	1	-	-	-	-	-	-	-
Nova Zelândia	-	-	-	-	-	-	-	-	-	-	-	-	-	-
Outros países da Oceania	-	-	-	-	-	-	-	-	-	-	-	-	-	-
<b>Países não especificados</b>	-	-	-	-	-	-	-	-	-	-	-	-	-	-

Fonte: Departamento de Polícia Federal e Ministério do Turismo.

**2.10 - Chegadas de turistas pelo Paraná**

2.10.5 - Chegadas de turistas pelo Paraná, segundo Continentes e países de residência permanente - Via marítima - 2017-2018

(Conclusão)

Continentes e países de residência permanente	Chegadas de turistas por via marítima											
	Julho		Agosto		Setembro		Outubro		Novembro		Dezembro	
	2017	2018	2017	2018	2017	2018	2017	2018	2017	2018	2017	2018
<b>Europa</b>	-	2	-	-	2	-	3	1	1	3	-	2
Alemanha	-	-	-	-	-	-	1	-	-	-	-	-
Áustria	-	-	-	-	-	-	-	-	-	-	-	-
Bélgica	-	-	-	-	-	-	-	-	-	-	-	-
Bulgária	-	-	-	-	-	-	-	-	-	-	-	-
Croácia	-	-	-	-	-	-	-	-	-	-	-	-
Dinamarca	-	-	-	-	-	-	-	-	-	-	-	-
Eslováquia	-	-	-	-	-	-	-	-	-	-	-	-
Eslovênia	-	-	-	-	-	-	-	-	-	-	-	-
Espanha	-	-	-	-	-	-	-	-	-	-	-	-
Estônia	-	-	-	-	-	-	-	-	-	-	-	-
Finlândia	-	-	-	-	-	-	-	-	-	-	-	-
França	-	-	-	-	-	-	2	-	-	-	-	2
Grécia	-	1	-	-	-	-	-	1	1	-	-	-
Holanda	-	-	-	-	-	-	-	-	-	-	-	-
Hungria	-	-	-	-	-	-	-	-	-	-	-	-
Irlanda	-	-	-	-	-	-	-	-	-	-	-	-
Itália	-	-	-	-	-	-	-	-	-	-	-	-
Letônia	-	-	-	-	-	-	-	-	-	-	-	-
Lituânia	-	-	-	-	-	-	-	-	-	-	-	-
Luxemburgo	-	-	-	-	-	-	-	-	-	-	-	-
Noruega	-	-	-	-	-	-	-	-	-	-	-	-
Polônia	-	1	-	-	-	-	-	-	-	1	-	-
Portugal	-	-	-	-	-	-	-	-	-	-	-	-
Reino Unido	-	-	-	-	-	-	-	-	-	-	-	-
República Tcheca	-	-	-	-	-	-	-	-	-	-	-	-
Romênia	-	-	-	-	-	-	-	-	-	-	-	-
Rússia	-	-	-	-	-	-	-	-	-	-	-	-
Sérvia	-	-	-	-	-	-	-	-	-	-	-	-
Suécia	-	-	-	-	-	-	-	-	-	1	-	-
Suíça	-	-	-	-	2	-	-	-	-	1	-	-
Turquia	-	-	-	-	-	-	-	-	-	-	-	-
Ucrânia	-	-	-	-	-	-	-	-	-	-	-	-
Outros países da Europa	-	-	-	-	-	-	-	-	-	-	-	-
<b>Oceania</b>	-	-	-	-	-	-	-	-	-	-	-	-
Austrália	-	-	-	-	-	-	-	-	-	-	-	-
Nova Zelândia	-	-	-	-	-	-	-	-	-	-	-	-
Outros países da Oceania	-	-	-	-	-	-	-	-	-	-	-	-
<b>Países não especificados</b>	-	-	-	-	-	-	-	-	-	-	-	-

Fonte: Departamento de Polícia Federal e Ministério do Turismo.

## 2.11 - Chegadas de turistas por Pernambuco

2.11.1 - Chegadas de turistas por Pernambuco, por vias de acesso, segundo Continentes e países de residência permanente - 2017-2018

(Continua)

Continentes e países de residência permanente	Chegadas de turistas									
	Total		Vias de acesso							
			Aérea		Terrestre		Marítima		Fluvial	
	2017	2018	2017	2018	2017	2018	2017	2018	2017	2018
<b>Total</b>	<b>83.151</b>	<b>121.169</b>	<b>74.012</b>	<b>112.777</b>	..	..	<b>9.139</b>	<b>8.392</b>	..	..
<b>África</b>	<b>938</b>	<b>471</b>	<b>897</b>	<b>351</b>	..	..	<b>41</b>	<b>120</b>	..	..
África do Sul	24	68	5	11	..	..	19	57	..	..
Angola	6	15	6	15	..	..	-	-	..	..
Cabo Verde	788	206	788	206	..	..	-	-	..	..
Egito	25	2	7	2	..	..	18	-	..	..
Gana	-	2	-	2	..	..	-	-	..	..
Marrocos	10	25	7	20	..	..	3	5	..	..
Moçambique	-	5	-	5	..	..	-	-	..	..
Nigéria	-	2	-	2	..	..	-	-	..	..
Quênia	-	1	-	-	..	..	-	1	..	..
Tunísia	-	2	-	2	..	..	-	-	..	..
Outros países da África	85	143	84	86	..	..	1	57	..	..
<b>América Central e Caribe</b>	<b>305</b>	<b>482</b>	<b>302</b>	<b>470</b>	..	..	<b>3</b>	<b>12</b>	..	..
Costa Rica	16	24	14	21	..	..	2	3	..	..
Cuba	89	124	89	124	..	..	-	-	..	..
El Salvador	2	9	2	9	..	..	-	-	..	..
Guatemala	7	20	7	13	..	..	-	7	..	..
Haiti	-	13	-	13	..	..	-	-	..	..
Honduras	3	19	3	18	..	..	-	1	..	..
Nicarágua	-	17	-	17	..	..	-	-	..	..
Panamá	187	217	187	216	..	..	-	1	..	..
República Dominicana	1	15	-	15	..	..	1	-	..	..
Trinidad e Tobago	-	10	-	10	..	..	-	-	..	..
Outros países da América Central e Caribe	-	14	-	14	..	..	-	-	..	..
<b>América do Norte</b>	<b>3.952</b>	<b>9.452</b>	<b>3.790</b>	<b>8.630</b>	..	..	<b>162</b>	<b>822</b>	..	..
Canadá	131	360	100	92	..	..	31	268	..	..
Estados Unidos	3.699	8.939	3.596	8.405	..	..	103	534	..	..
México	122	153	94	133	..	..	28	20	..	..
<b>América do Sul</b>	<b>30.835</b>	<b>48.445</b>	<b>30.313</b>	<b>46.357</b>	..	..	<b>522</b>	<b>2.088</b>	..	..
Argentina	24.300	42.114	23.830	40.141	..	..	470	1.973	..	..
Bolívia	22	51	22	51	..	..	-	-	..	..
Chile	204	236	189	200	..	..	15	36	..	..
Colômbia	416	883	413	860	..	..	3	23	..	..
Equador	36	55	35	53	..	..	1	2	..	..
Guiana	-	2	-	2	..	..	-	-	..	..
Guiana Francesa	-	1	-	1	..	..	-	-	..	..
Paraguai	91	85	88	83	..	..	3	2	..	..
Peru	90	125	89	123	..	..	1	2	..	..
Suriname	-	-	-	-	..	..	-	-	..	..
Uruguai	5.616	4.761	5.588	4.717	..	..	28	44	..	..
Venezuela	60	132	59	126	..	..	1	6	..	..
<b>Ásia</b>	<b>368</b>	<b>511</b>	<b>207</b>	<b>303</b>	..	..	<b>161</b>	<b>208</b>	..	..
Arábia Saudita	3	5	3	5	..	..	-	-	..	..
Bangladesh	-	4	-	4	..	..	-	-	..	..
China	69	74	42	49	..	..	27	25	..	..
China, Hong Kong	-	9	-	2	..	..	-	7	..	..
Cingapura	2	8	-	7	..	..	2	1	..	..
Filipinas	8	22	4	17	..	..	4	5	..	..
Índia	31	34	21	24	..	..	10	10	..	..
Indonésia	-	8	-	5	..	..	-	3	..	..
Irã	3	2	1	2	..	..	2	-	..	..
Israel	147	224	53	81	..	..	94	143	..	..
Japão	34	45	34	42	..	..	-	3	..	..
Líbano	-	3	-	3	..	..	-	-	..	..
Malásia	8	4	1	1	..	..	7	3	..	..
Paquistão	-	3	-	3	..	..	-	-	..	..
República da Coreia	25	29	21	27	..	..	4	2	..	..
Síria	-	-	-	-	..	..	-	-	..	..
Tailândia	4	8	4	4	..	..	-	4	..	..
Taiwan	9	4	7	4	..	..	2	-	..	..
Outros países da Ásia	25	25	16	23	..	..	9	2	..	..

Fonte: Departamento de Polícia Federal e Ministério do Turismo.



## 2.11 - Chegadas de turistas por Pernambuco

2.11.1 - Chegadas de turistas por Pernambuco, por vias de acesso, segundo Continentes e países de residência permanente - 2017-2018

(Conclusão)

Continentes e países de residência permanente	Chegadas de turistas									
	Total		Vias de acesso							
			Aérea		Terrestre		Marítima		Fluvial	
	2017	2018	2017	2018	2017	2018	2017	2018	2017	2018
<b>Europa</b>	<b>46.688</b>	<b>61.679</b>	<b>38.463</b>	<b>56.584</b>	..	..	<b>8.225</b>	<b>5.095</b>	..	..
Alemanha	8.437	17.094	5.955	16.168	..	..	2.482	926	..	..
Áustria	760	685	422	573	..	..	338	112	..	..
Bélgica	688	646	589	563	..	..	99	83	..	..
Bulgária	21	49	13	34	..	..	8	15	..	..
Croácia	35	58	23	46	..	..	12	12	..	..
Dinamarca	439	354	282	320	..	..	157	34	..	..
Eslováquia	29	71	21	60	..	..	8	11	..	..
Eslovênia	42	79	31	76	..	..	11	3	..	..
Espanha	2.526	5.196	1.941	4.590	..	..	585	606	..	..
Estônia	7	13	5	12	..	..	2	1	..	..
Finlândia	152	178	127	164	..	..	25	14	..	..
França	5.015	7.504	3.708	6.522	..	..	1.307	982	..	..
Grécia	96	85	91	71	..	..	5	14	..	..
Holanda	1.896	1.107	1.686	831	..	..	210	276	..	..
Hungria	52	108	39	61	..	..	13	47	..	..
Irlanda	128	191	112	171	..	..	16	20	..	..
Itália	10.301	10.529	9.328	9.823	..	..	973	706	..	..
Letônia	9	25	3	24	..	..	6	1	..	..
Lituânia	21	32	14	27	..	..	7	5	..	..
Luxemburgo	31	57	27	36	..	..	4	21	..	..
Noruega	456	537	402	420	..	..	54	117	..	..
Polônia	359	333	312	246	..	..	47	87	..	..
Portugal	8.967	9.741	8.655	9.613	..	..	312	128	..	..
Reino Unido	1.868	1.793	1.574	1.553	..	..	294	240	..	..
República Tcheca	112	110	102	102	..	..	10	8	..	..
Romênia	108	160	83	107	..	..	25	53	..	..
Rússia	296	250	112	154	..	..	184	96	..	..
Sérvia	30	41	25	30	..	..	5	11	..	..
Suécia	542	586	443	523	..	..	99	63	..	..
Suíça	3.065	3.804	2.194	3.496	..	..	871	308	..	..
Turquia	56	55	49	43	..	..	7	12	..	..
Ucrânia	81	109	42	53	..	..	39	56	..	..
Outros países da Europa	63	99	53	72	..	..	10	27	..	..
<b>Oceania</b>	<b>65</b>	<b>129</b>	<b>40</b>	<b>82</b>	..	..	<b>25</b>	<b>47</b>	..	..
Austrália	43	103	24	67	..	..	19	36	..	..
Nova Zelândia	22	26	16	15	..	..	6	11	..	..
Outros países da Oceania	-	-	-	-	..	..	-	-	..	..
<b>Países não especificados</b>	<b>-</b>	<b>-</b>	<b>-</b>	<b>-</b>	..	..	<b>-</b>	<b>-</b>	..	..

Fonte: Departamento de Polícia Federal e Ministério do Turismo.

## 2.11 - Chegadas de turistas por Pernambuco

2.11.2 - Chegadas de turistas por Pernambuco, segundo Continentes e países de residência permanente - 2017-2018

(continua)

Continentes e países de residência permanente	Chegadas de turistas													
	Total		Janeiro		Fevereiro		Março		Abril		Maio		Junho	
	2017	2018	2017	2018	2017	2018	2017	2018	2017	2018	2017	2018	2017	2018
<b>Total</b>	<b>83.151</b>	<b>121.169</b>	<b>7.757</b>	<b>8.919</b>	<b>6.190</b>	<b>9.510</b>	<b>5.881</b>	<b>10.568</b>	<b>5.067</b>	<b>6.247</b>	<b>3.561</b>	<b>4.649</b>	<b>3.514</b>	<b>5.869</b>
<b>África</b>	<b>938</b>	<b>471</b>	<b>70</b>	<b>15</b>	<b>74</b>	<b>21</b>	<b>69</b>	<b>25</b>	<b>63</b>	<b>11</b>	<b>46</b>	<b>22</b>	<b>42</b>	<b>28</b>
África do Sul	24	68	1	-	1	10	-	1	3	-	1	1	-	9
Angola	6	15	1	-	-	1	-	2	-	6	1	-	-	3
Cabo Verde	788	206	61	11	65	4	62	9	54	4	38	15	37	5
Egito	25	2	-	-	-	1	-	-	-	-	1	-	1	-
Gana	-	2	-	-	-	-	-	-	-	-	-	1	-	-
Marrocos	10	25	1	2	1	1	-	4	-	-	1	-	-	1
Moçambique	-	5	-	-	-	1	-	-	-	-	-	-	-	1
Nigéria	-	2	-	-	-	-	-	-	-	-	-	-	-	-
Quênia	-	1	-	-	-	-	-	-	-	-	-	-	-	-
Tunísia	-	2	-	-	-	1	-	-	-	-	-	-	-	-
Outros países da África	85	143	6	2	7	2	7	9	6	1	4	5	4	9
<b>América Central e Caribe</b>	<b>305</b>	<b>482</b>	<b>24</b>	<b>45</b>	<b>23</b>	<b>22</b>	<b>24</b>	<b>27</b>	<b>20</b>	<b>20</b>	<b>14</b>	<b>18</b>	<b>15</b>	<b>38</b>
Costa Rica	16	24	1	1	-	3	1	1	1	1	1	2	1	1
Cuba	89	124	7	10	8	3	7	8	6	5	4	8	4	7
El Salvador	2	9	-	-	-	-	-	-	-	-	-	-	-	1
Guatemala	7	20	-	1	-	5	1	2	-	-	-	1	1	1
Haiti	-	13	-	4	-	-	-	1	-	1	-	1	-	5
Honduras	3	19	1	1	-	-	-	3	-	1	-	-	-	-
Nicarágua	-	17	-	1	-	-	-	-	-	-	-	1	-	3
Panamá	187	217	14	23	15	9	15	12	13	12	9	5	9	10
República Dominicana	1	15	1	-	-	-	-	-	-	-	-	-	-	-
Trinidad e Tobago	-	10	-	2	-	1	-	-	-	-	-	-	-	5
Outros países da América Central e Caribe	-	14	-	2	-	1	-	-	-	-	-	-	-	5
<b>América do Norte</b>	<b>3.952</b>	<b>9.452</b>	<b>299</b>	<b>275</b>	<b>317</b>	<b>442</b>	<b>293</b>	<b>444</b>	<b>261</b>	<b>182</b>	<b>185</b>	<b>513</b>	<b>180</b>	<b>1.317</b>
Canadá	131	360	9	8	8	7	8	5	7	2	5	11	5	9
Estados Unidos	3.699	8.939	280	258	300	430	285	433	247	172	175	498	170	1.300
México	122	153	10	9	9	5	-	6	7	8	5	4	5	8
<b>América do Sul</b>	<b>30.835</b>	<b>48.445</b>	<b>2.368</b>	<b>3.763</b>	<b>2.516</b>	<b>3.450</b>	<b>2.390</b>	<b>4.065</b>	<b>2.070</b>	<b>3.781</b>	<b>1.456</b>	<b>2.407</b>	<b>1.437</b>	<b>2.000</b>
Argentina	24.300	42.114	1.866	3.285	1.977	3.018	1.881	3.318	1.628	3.323	1.145	2.266	1.129	1.557
Bolívia	22	51	2	2	2	14	2	3	-	8	1	1	1	5
Chile	204	236	15	3	16	38	15	7	13	15	9	7	9	8
Colômbia	416	883	32	100	34	79	33	118	28	58	20	105	20	109
Equador	36	55	3	-	3	7	-	9	3	1	2	6	2	4
Guiana	-	2	-	-	-	-	-	-	-	-	-	-	-	2
Guiana Francesa	-	1	-	-	-	-	-	-	-	-	-	-	-	-
Paraguai	91	85	7	7	7	5	7	8	6	10	4	4	4	4
Peru	90	125	7	3	8	11	7	5	6	7	4	3	4	11
Suriname	-	-	-	-	-	-	-	-	-	-	-	-	-	-
Uruguai	5.616	4.761	432	355	464	273	440	579	382	354	268	7	265	290
Venezuela	60	132	4	8	5	5	5	18	4	5	3	8	3	10
<b>Ásia</b>	<b>368</b>	<b>511</b>	<b>23</b>	<b>20</b>	<b>18</b>	<b>21</b>	<b>36</b>	<b>39</b>	<b>16</b>	<b>14</b>	<b>7</b>	<b>20</b>	<b>6</b>	<b>25</b>
Arábia Saudita	3	5	-	1	-	-	-	-	-	-	-	-	-	-
Bangladesh	-	4	-	-	-	-	-	-	-	-	-	1	-	-
China	69	74	4	1	4	1	24	8	4	-	2	-	2	5
China, Hong Kong	-	9	-	-	-	-	-	1	-	-	-	-	-	-
Cingapura	2	8	-	-	-	1	1	-	-	-	-	2	-	-
Filipinas	8	22	1	1	1	-	1	2	-	2	-	-	-	2
Índia	31	34	4	1	-	-	2	3	2	5	2	2	1	8
Indonésia	-	8	-	-	-	-	-	-	-	-	-	-	-	-
Irã	3	2	-	-	-	-	-	-	-	-	-	-	-	-
Israel	147	224	5	9	5	7	-	14	4	1	-	6	2	1
Japão	34	45	3	1	3	4	3	5	3	1	2	3	-	3
Líbano	-	3	-	-	-	-	-	-	-	-	-	-	-	-
Malásia	8	4	-	-	-	-	-	-	-	-	-	-	-	-
Paquistão	-	3	-	-	-	-	-	-	-	-	-	-	-	1
República da Coreia	25	29	6	5	2	2	2	1	1	4	1	1	-	4
Síria	-	-	-	-	-	-	-	-	-	-	-	-	-	-
Tailândia	4	8	-	1	1	-	1	2	-	-	-	-	-	-
Taiwan	9	4	-	-	-	-	2	1	-	1	-	1	-	-
Outros países da Ásia	25	25	-	-	2	6	-	2	2	-	-	4	1	1

Fonte: Departamento de Polícia Federal e Ministério do Turismo.

## 2.11 - Chegadas de turistas por Pernambuco

## 2.11.2 - Chegadas de turistas por Pernambuco, segundo Continentes e países de residência permanente - 2017-2018

(continuação)

Continentes e países de residência permanente	Chegadas de turistas											
	Julho		Agosto		Setembro		Outubro		Novembro		Dezembro	
	2017	2018	2017	2018	2017	2018	2017	2018	2017	2018	2017	2018
<b>Brasil</b>	<b>6.671</b>	<b>10.174</b>	<b>5.926</b>	<b>10.710</b>	<b>5.939</b>	<b>9.156</b>	<b>6.778</b>	<b>10.263</b>	<b>12.422</b>	<b>13.247</b>	<b>13.445</b>	<b>21.857</b>
<b>África</b>	<b>82</b>	<b>25</b>	<b>73</b>	<b>75</b>	<b>73</b>	<b>64</b>	<b>81</b>	<b>15</b>	<b>114</b>	<b>44</b>	<b>151</b>	<b>126</b>
África do Sul	1	2	-	-	1	1	-	2	8	15	8	27
Angola	1	-	1	-	1	-	-	-	1	-	-	3
Cabo Verde	71	15	63	61	63	41	72	6	79	13	123	22
Egito	1	-	1	1	1	-	-	-	18	-	2	-
Gana	-	-	-	1	-	-	-	-	-	-	-	-
Marrocos	1	4	1	2	-	2	1	3	-	-	4	6
Moçambique	-	-	-	-	-	-	-	1	-	-	-	2
Nigéria	-	-	-	1	-	-	-	-	-	-	-	1
Quênia	-	-	-	-	-	-	-	-	-	-	-	1
Tunísia	-	-	-	-	-	-	-	1	-	-	-	-
Outros países da África	7	4	7	9	7	20	8	2	8	16	14	64
<b>América Central e Caribe</b>	<b>26</b>	<b>80</b>	<b>24</b>	<b>34</b>	<b>24</b>	<b>29</b>	<b>29</b>	<b>46</b>	<b>31</b>	<b>46</b>	<b>51</b>	<b>77</b>
Costa Rica	-	3	1	1	1	-	2	2	2	4	5	5
Cuba	8	27	7	14	7	7	8	14	9	10	14	11
El Salvador	-	1	-	1	1	1	-	2	1	3	-	-
Guatemala	1	-	1	1	-	-	1	-	-	1	2	8
Haiti	-	-	-	-	-	-	-	-	-	-	-	1
Honduras	-	5	-	-	-	4	1	3	-	-	1	2
Nicarágua	-	2	-	1	-	-	-	4	-	1	-	4
Panamá	17	36	15	14	15	11	17	17	19	23	29	45
República Dominicana	-	6	-	2	-	2	-	3	-	2	-	-
Trinidad e Tobago	-	-	-	-	-	1	-	-	-	1	-	-
Outros países da América Central e Caribe	-	-	-	-	-	3	-	1	-	1	-	1
<b>América do Norte</b>	<b>342</b>	<b>1.062</b>	<b>304</b>	<b>612</b>	<b>304</b>	<b>320</b>	<b>346</b>	<b>736</b>	<b>500</b>	<b>663</b>	<b>621</b>	<b>2.886</b>
Canadá	9	12	8	5	8	2	9	8	36	17	19	274
Estados Unidos	324	1.030	288	593	288	304	328	712	433	627	581	2.582
México	9	20	8	14	8	14	9	16	31	19	21	30
<b>América do Sul</b>	<b>2.730</b>	<b>4.314</b>	<b>2.426</b>	<b>4.412</b>	<b>2.429</b>	<b>5.522</b>	<b>2.765</b>	<b>4.434</b>	<b>3.475</b>	<b>5.289</b>	<b>4.773</b>	<b>5.008</b>
Argentina	2.146	3.763	1.909	3.806	1.911	4.771	2.172	3.866	2.790	4.766	3.746	4.375
Bolívia	2	3	2	-	-	7	3	5	3	1	4	2
Chile	17	25	15	19	15	39	17	19	25	26	38	30
Colômbia	37	149	33	36	33	23	38	21	44	39	64	46
Equador	4	2	-	3	3	2	4	4	4	10	8	7
Guiana	-	-	-	-	-	-	-	-	-	-	-	-
Guiana Francesa	-	-	-	-	-	-	-	-	-	-	-	1
Paraguai	8	11	7	3	7	11	8	10	12	8	14	4
Peru	8	10	7	23	7	9	8	11	10	11	14	21
Suriname	-	-	-	-	-	-	-	-	-	-	-	-
Uruguai	503	337	448	514	448	647	510	489	580	417	876	499
Venezuela	5	14	5	8	5	13	5	9	7	11	9	23
<b>Ásia</b>	<b>17</b>	<b>25</b>	<b>17</b>	<b>30</b>	<b>16</b>	<b>35</b>	<b>23</b>	<b>22</b>	<b>127</b>	<b>31</b>	<b>62</b>	<b>229</b>
Arábia Saudita	1	1	1	-	-	-	-	-	1	1	-	2
Bangladesh	-	-	-	-	-	-	-	-	-	-	-	3
China	-	4	4	4	-	5	5	3	10	11	10	32
China, Hong Kong	-	-	-	-	-	1	-	-	-	-	-	7
Cingapura	-	1	-	-	-	-	-	-	1	-	-	4
Filipinas	1	1	-	3	-	2	1	-	1	3	2	6
Índia	1	2	2	2	3	1	4	4	4	1	6	5
Indonésia	-	2	-	-	-	1	-	1	-	1	-	3
Irã	-	-	-	1	-	1	-	-	2	-	1	-
Israel	6	5	5	7	5	17	6	7	84	7	25	143
Japão	4	7	3	4	3	4	-	5	4	2	6	6
Líbano	-	-	-	1	-	1	-	-	-	1	-	-
Malásia	-	-	-	-	-	-	-	-	2	-	6	4
Paquistão	-	-	-	-	-	1	-	1	-	-	-	-
República da Coreia	2	2	2	-	2	-	2	1	2	3	3	6
Síria	-	-	-	-	-	-	-	-	-	-	-	-
Tailândia	-	-	-	1	1	1	1	-	-	-	-	3
Taiwan	-	-	-	-	-	-	2	-	5	-	-	1
Outros países da Ásia	2	-	-	7	2	-	2	-	11	1	3	4

Fonte: Departamento de Polícia Federal e Ministério do Turismo.

## 2.11 - Chegadas de turistas por Pernambuco

2.11.2 - Chegadas de turistas por Pernambuco, segundo Continentes e países de residência permanente - 2017-2018

(continuação)

Continentes e países de residência permanente	Chegadas de turistas													
	Total		Janeiro		Fevereiro		Março		Abril		Maio		Junho	
	2017	2018	2017	2018	2017	2018	2017	2018	2017	2018	2017	2018	2017	2018
<b>Europa</b>	<b>46.688</b>	<b>61.679</b>	<b>4.971</b>	<b>4.792</b>	<b>3.237</b>	<b>5.537</b>	<b>3.065</b>	<b>5.962</b>	<b>2.636</b>	<b>2.235</b>	<b>1.851</b>	<b>1.663</b>	<b>1.833</b>	<b>2.450</b>
Alemanha	8.437	17.094	953	1.066	494	1.411	471	1.796	408	338	286	369	282	452
Áustria	760	685	129	45	35	46	33	29	29	19	20	11	20	17
Bélgica	688	646	85	35	49	56	46	33	40	47	28	19	28	35
Bulgária	21	49	2	8	-	4	-	2	1	2	-	4	-	5
Croácia	35	58	3	8	4	5	2	5	5	3	1	4	-	2
Dinamarca	439	354	40	36	23	22	31	23	19	16	14	5	13	13
Eslováquia	29	71	-	4	2	4	2	3	-	-	1	7	1	3
Eslovênia	42	79	-	9	-	3	-	15	-	2	-	9	2	4
Espanha	2.526	5.196	277	548	162	472	155	634	133	166	93	166	96	257
Estônia	7	13	1	-	1	3	-	-	-	-	-	-	-	-
Finlândia	152	178	19	22	10	16	10	16	9	6	6	1	6	7
França	5.015	7.504	847	543	328	877	307	488	254	354	178	206	182	317
Grécia	96	85	7	12	10	7	7	13	6	3	4	5	4	7
Holanda	1.896	1.107	132	60	142	65	133	68	116	58	81	32	80	36
Hungria	52	108	6	3	4	10	-	6	4	1	3	2	3	3
Irlanda	128	191	9	16	9	17	11	22	8	2	5	3	5	19
Itália	10.301	10.529	967	856	774	852	736	574	638	464	448	352	444	600
Letônia	9	25	-	-	-	1	1	1	-	1	-	1	-	1
Lituânia	21	32	3	-	2	4	-	5	-	2	-	1	1	3
Luxemburgo	31	57	-	6	3	1	3	10	3	3	-	1	-	-
Noruega	456	537	49	49	33	53	32	44	28	18	19	9	21	47
Polônia	359	333	34	31	27	14	25	31	21	6	24	5	15	15
Portugal	8.967	9.741	680	737	718	904	682	1.569	591	436	416	253	410	362
Reino Unido	1.868	1.793	126	182	139	164	126	177	110	84	79	50	75	54
República Tcheca	112	110	8	20	9	4	8	12	7	4	5	3	5	9
Romênia	108	160	14	11	11	9	7	11	6	15	4	2	-	14
Rússia	296	250	14	17	10	9	10	27	8	14	6	6	6	4
Sérvia	30	41	2	6	2	6	2	1	-	1	-	1	1	1
Suécia	542	586	53	97	37	62	39	45	30	4	21	7	21	26
Suíça	3.065	3.804	484	349	184	414	173	278	155	154	106	122	104	130
Turquia	56	55	2	5	5	8	5	5	-	4	3	2	3	3
Ucrânia	81	109	18	6	5	7	4	9	3	5	-	2	2	2
Outros países da Europa	63	99	7	5	5	7	4	10	4	3	-	3	3	2
<b>Oceania</b>	<b>65</b>	<b>129</b>	<b>2</b>	<b>9</b>	<b>5</b>	<b>17</b>	<b>4</b>	<b>6</b>	<b>1</b>	<b>4</b>	<b>2</b>	<b>6</b>	<b>1</b>	<b>11</b>
Austrália	43	103	2	5	3	17	2	3	-	2	1	6	1	10
Nova Zelândia	22	26	-	4	2	-	2	3	1	2	1	-	-	1
Outros países da Oceania	-	-	-	-	-	-	-	-	-	-	-	-	-	-
<b>Países não especificados</b>	<b>-</b>	<b>-</b>	<b>-</b>	<b>-</b>	<b>-</b>	<b>-</b>	<b>-</b>	<b>-</b>	<b>-</b>	<b>-</b>	<b>-</b>	<b>-</b>	<b>-</b>	<b>-</b>

Fonte: Departamento de Polícia Federal e Ministério do Turismo.

**2.11 - Chegadas de turistas por Pernambuco**

2.11.2 - Chegadas de turistas por Pernambuco, segundo Continentes e países de residência permanente - 2017-2018

(Conclusão)

Continentes e países de residência permanente	Chegadas de turistas											
	Julho		Agosto		Setembro		Outubro		Novembro		Dezembro	
	2017	2018	2017	2018	2017	2018	2017	2018	2017	2018	2017	2018
<b>Europa</b>	<b>3.469</b>	<b>4.661</b>	<b>3.078</b>	<b>5.542</b>	<b>3.089</b>	<b>3.183</b>	<b>3.528</b>	<b>5.003</b>	<b>8.153</b>	<b>7.143</b>	<b>7.778</b>	<b>13.508</b>
Alemanha	539	466	478	533	478	410	546	2.494	2.309	3.008	1.193	4.751
Áustria	38	88	34	80	34	62	38	32	248	135	102	121
Bélgica	53	95	47	53	47	35	54	33	89	81	122	124
Bulgária	-	-	2	-	2	2	-	3	9	6	5	13
Croácia	3	1	2	4	-	2	-	4	9	10	6	10
Dinamarca	25	60	23	23	23	18	26	24	46	55	156	59
Eslováquia	3	4	-	4	2	1	3	12	8	17	7	12
Eslovênia	4	-	4	8	4	6	4	4	16	15	8	4
Espanha	175	413	155	646	156	328	178	281	480	453	466	832
Estônia	-	-	-	1	-	-	1	5	1	1	3	3
Finlândia	11	3	10	5	10	6	12	11	24	45	25	40
França	334	1.224	304	1.098	298	537	339	304	788	319	856	1.237
Grécia	8	2	7	7	7	3	9	6	11	6	16	14
Holanda	152	119	135	84	135	41	154	46	318	143	318	355
Hungria	-	1	-	1	4	-	5	4	14	29	9	48
Irlanda	10	12	9	9	9	21	10	16	18	12	25	42
Itália	840	848	747	1.576	748	576	850	523	1.433	1.060	1.676	2.248
Letônia	1	1	-	-	-	-	-	3	7	15	-	1
Lituânia	2	4	-	4	2	-	-	-	7	6	4	3
Luxemburgo	3	1	3	1	3	-	3	3	4	6	6	25
Noruega	36	31	32	28	32	38	37	19	49	108	88	93
Polônia	28	14	25	9	26	11	33	33	50	59	51	105
Portugal	779	567	693	996	694	656	789	664	883	930	1.632	1.667
Reino Unido	142	96	126	100	126	83	151	160	394	206	274	437
República Tcheca	9	4	8	4	8	4	9	11	13	23	23	12
Romênia	8	7	7	8	7	6	8	10	16	24	20	43
Rússia	11	7	-	19	10	11	11	10	130	30	80	96
Sérvia	3	2	2	-	2	1	3	2	6	6	7	14
Suécia	40	34	36	27	36	25	40	27	82	60	107	172
Suíça	197	553	176	202	178	285	203	251	655	260	450	806
Turquia	6	-	5	-	-	4	6	3	9	5	12	16
Ucrânia	4	-	4	5	4	7	-	4	15	3	22	59
Outros países da Europa	5	4	4	7	4	4	6	1	12	7	9	46
<b>Oceania</b>	<b>5</b>	<b>7</b>	<b>4</b>	<b>5</b>	<b>4</b>	<b>3</b>	<b>6</b>	<b>7</b>	<b>22</b>	<b>31</b>	<b>9</b>	<b>23</b>
Austrália	3	4	2	4	2	3	3	5	15	29	9	15
Nova Zelândia	2	3	2	1	2	-	3	2	7	2	-	8
Outros países da Oceania	-	-	-	-	-	-	-	-	-	-	-	-
<b>Países não especificados</b>	<b>-</b>	<b>-</b>	<b>-</b>	<b>-</b>	<b>-</b>	<b>-</b>	<b>-</b>	<b>-</b>	<b>-</b>	<b>-</b>	<b>-</b>	<b>-</b>

Fonte: Departamento de Polícia Federal e Ministério do Turismo.

## 2.11 - Chegadas de turistas por Pernambuco

2.11.3 - Chegadas de turistas por Pernambuco, segundo Continentes e países de residência permanente - Via aérea - 2017-2018

(continua)

Continentes e países de residência permanente	Chegadas de turistas por via aérea													
	Total		Janeiro		Fevereiro		Março		Abril		Maio		Junho	
	2017	2018	2017	2018	2017	2018	2017	2018	2017	2018	2017	2018	2017	2018
<b>Total</b>	<b>74.012</b>	<b>112.777</b>	<b>5.723</b>	<b>8.861</b>	<b>6.145</b>	<b>9.394</b>	<b>5.816</b>	<b>10.524</b>	<b>5.045</b>	<b>6.235</b>	<b>3.544</b>	<b>4.641</b>	<b>3.497</b>	<b>5.852</b>
<b>África</b>	<b>897</b>	<b>351</b>	<b>69</b>	<b>15</b>	<b>73</b>	<b>11</b>	<b>69</b>	<b>25</b>	<b>60</b>	<b>11</b>	<b>46</b>	<b>22</b>	<b>42</b>	<b>22</b>
África do Sul	5	11	1	-	-	-	-	1	-	-	1	1	-	3
Angola	6	15	1	-	-	1	-	2	-	6	1	-	-	3
Cabo Verde	788	206	61	11	65	4	62	9	54	4	38	15	37	5
Egito	7	2	-	-	-	1	-	-	-	-	1	-	1	-
Gana	-	2	-	-	-	-	-	-	-	-	-	1	-	-
Marrocos	7	20	-	2	1	1	-	4	-	-	1	-	-	1
Moçambique	-	5	-	-	-	1	-	-	-	-	-	-	-	1
Nigéria	-	2	-	-	-	-	-	-	-	-	-	-	-	-
Quênia	-	-	-	-	-	-	-	-	-	-	-	-	-	-
Tunísia	-	2	-	-	-	1	-	-	-	-	-	-	-	-
Outros países da África	84	86	6	2	7	2	7	9	6	1	4	5	4	9
<b>América Central e Caribe</b>	<b>302</b>	<b>470</b>	<b>23</b>	<b>45</b>	<b>23</b>	<b>22</b>	<b>24</b>	<b>27</b>	<b>20</b>	<b>20</b>	<b>14</b>	<b>18</b>	<b>15</b>	<b>38</b>
Costa Rica	14	21	1	1	-	3	1	1	1	1	1	2	1	1
Cuba	89	124	7	10	8	3	7	8	6	5	4	8	4	7
El Salvador	2	9	-	-	-	-	-	-	-	-	-	-	-	1
Guatemala	7	13	-	1	-	5	1	2	-	-	-	1	1	1
Haiti	-	13	-	4	-	-	-	1	-	1	-	1	-	5
Honduras	3	18	1	1	-	-	-	3	-	1	-	-	-	-
Nicarágua	-	17	-	1	-	-	-	-	-	-	-	1	-	3
Panamá	187	216	14	23	15	9	15	12	13	12	9	5	9	10
República Dominicana	-	15	-	-	-	-	-	-	-	-	-	-	-	-
Trinidad e Tobago	-	10	-	2	-	1	-	-	-	-	-	-	-	5
Outros países da América Central e Caribe	-	14	-	2	-	1	-	-	-	-	-	-	-	5
<b>América do Norte</b>	<b>3.790</b>	<b>8.630</b>	<b>294</b>	<b>274</b>	<b>315</b>	<b>401</b>	<b>291</b>	<b>443</b>	<b>260</b>	<b>182</b>	<b>183</b>	<b>513</b>	<b>180</b>	<b>1.317</b>
Canadá	100	92	8	7	8	3	8	5	7	2	5	11	5	9
Estados Unidos	3.596	8.405	278	258	298	393	283	432	246	172	173	498	170	1.300
México	94	133	8	9	9	5	-	6	7	8	5	4	5	8
<b>América do Sul</b>	<b>30.313</b>	<b>46.357</b>	<b>2.346</b>	<b>3.762</b>	<b>2.516</b>	<b>3.446</b>	<b>2.386</b>	<b>4.061</b>	<b>2.070</b>	<b>3.781</b>	<b>1.456</b>	<b>2.404</b>	<b>1.437</b>	<b>2.000</b>
Argentina	23.830	40.141	1.844	3.285	1.977	3.016	1.877	3.315	1.628	3.323	1.145	2.265	1.129	1.557
Bolívia	22	51	2	2	2	14	2	3	-	8	1	1	1	5
Chile	189	200	15	3	16	37	15	6	13	15	9	7	9	8
Colômbia	413	860	32	100	34	79	33	118	28	58	20	105	20	109
Equador	35	53	3	-	3	7	-	9	3	1	2	6	2	4
Guiana	-	2	-	-	-	-	-	-	-	-	-	-	-	2
Guiana Francesa	-	1	-	-	-	-	-	-	-	-	-	-	-	-
Paraguai	88	83	7	7	7	5	7	8	6	10	4	4	4	4
Peru	89	123	7	3	8	11	7	5	6	7	4	3	4	11
Suriname	-	-	-	-	-	-	-	-	-	-	-	-	-	-
Uruguai	5.588	4.717	432	354	464	272	440	579	382	354	268	5	265	290
Venezuela	59	126	4	8	5	5	5	18	4	5	3	8	3	10
<b>Ásia</b>	<b>207</b>	<b>303</b>	<b>16</b>	<b>20</b>	<b>18</b>	<b>20</b>	<b>14</b>	<b>38</b>	<b>14</b>	<b>13</b>	<b>6</b>	<b>19</b>	<b>4</b>	<b>22</b>
Arábia Saudita	3	5	-	1	-	-	-	-	-	-	-	-	-	-
Bangladesh	-	4	-	-	-	-	-	-	-	-	-	1	-	-
China	42	49	4	1	4	1	4	8	4	-	2	-	2	5
China, Hong Kong	-	2	-	-	-	-	-	1	-	-	-	-	-	-
Cingapura	-	7	-	-	-	1	-	-	-	-	-	2	-	-
Filipinas	4	17	-	1	1	-	-	2	-	2	-	-	-	2
Índia	21	24	2	1	-	-	2	2	-	4	1	1	1	5
Indonésia	-	5	-	-	-	-	-	-	-	-	-	-	-	-
Irã	1	2	-	-	-	-	-	-	-	-	-	-	-	-
Israel	53	81	5	9	5	7	-	14	4	1	-	6	-	1
Japão	34	42	3	1	3	3	3	5	3	1	2	3	-	3
Líbano	-	3	-	-	-	-	-	-	-	-	-	-	-	-
Malásia	1	1	-	-	-	-	-	-	-	-	-	-	-	-
Paquistão	-	3	-	-	-	-	-	-	-	-	-	-	-	1
República da Coreia	21	27	2	5	2	2	2	1	1	4	1	1	-	4
Síria	-	-	-	-	-	-	-	-	-	-	-	-	-	-
Tailândia	4	4	-	1	1	-	1	2	-	-	-	-	-	-
Taiwan	7	4	-	-	-	-	2	1	-	1	-	1	-	-
Outros países da Ásia	16	23	-	-	2	6	-	2	2	-	-	4	1	1

Fonte: Departamento de Polícia Federal e Ministério do Turismo.

## 2.11 - Chegadas de turistas por Pernambuco

2.11.3 - Chegadas de turistas por Pernambuco, segundo Continentes e países de residência permanente - Via aérea - 2017-2018

(continuação)

Continentes e países de residência permanente	Chegadas de turistas por via aérea											
	Julho		Agosto		Setembro		Outubro		Novembro		Dezembro	
	2017	2018	2017	2018	2017	2018	2017	2018	2017	2018	2017	2018
<b>Brasil</b>	<b>6.667</b>	<b>10.166</b>	<b>5.918</b>	<b>10.705</b>	<b>5.934</b>	<b>9.152</b>	<b>6.753</b>	<b>10.223</b>	<b>7.403</b>	<b>10.749</b>	<b>11.567</b>	<b>16.275</b>
<b>África</b>	<b>82</b>	<b>25</b>	<b>73</b>	<b>75</b>	<b>73</b>	<b>64</b>	<b>81</b>	<b>15</b>	<b>89</b>	<b>30</b>	<b>140</b>	<b>36</b>
África do Sul	1	2	-	-	1	1	-	2	1	1	-	-
Angola	1	-	1	-	1	-	-	-	1	-	-	3
Cabo Verde	71	15	63	61	63	41	72	6	79	13	123	22
Egito	1	-	1	1	1	-	-	-	-	-	2	-
Gana	-	-	-	1	-	-	-	-	-	-	-	-
Marrocos	1	4	1	2	-	2	1	3	-	-	2	1
Moçambique	-	-	-	-	-	-	-	1	-	-	-	2
Nigéria	-	-	-	1	-	-	-	-	-	-	-	1
Quênia	-	-	-	-	-	-	-	-	-	-	-	-
Tunísia	-	-	-	-	-	-	-	1	-	-	-	-
Outros países da África	7	4	7	9	7	20	8	2	8	16	13	7
<b>América Central e Caribe</b>	<b>26</b>	<b>80</b>	<b>24</b>	<b>34</b>	<b>24</b>	<b>29</b>	<b>29</b>	<b>46</b>	<b>31</b>	<b>44</b>	<b>49</b>	<b>67</b>
Costa Rica	-	3	1	1	1	-	2	2	2	2	3	4
Cuba	8	27	7	14	7	7	8	14	9	10	14	11
El Salvador	-	1	-	1	1	1	-	2	1	3	-	-
Guatemala	1	-	1	1	-	-	1	-	-	1	2	1
Haiti	-	-	-	-	-	-	-	-	-	-	-	1
Honduras	-	5	-	-	-	4	1	3	-	-	1	1
Nicarágua	-	2	-	1	-	-	-	4	-	1	-	4
Panamá	17	36	15	14	15	11	17	17	19	23	29	44
República Dominicana	-	6	-	2	-	2	-	3	-	2	-	-
Trinidad e Tobago	-	-	-	-	-	1	-	-	-	1	-	-
Outros países da América Central e Caribe	-	-	-	-	-	3	-	1	-	1	-	1
<b>América do Norte</b>	<b>342</b>	<b>1.062</b>	<b>304</b>	<b>612</b>	<b>304</b>	<b>320</b>	<b>346</b>	<b>736</b>	<b>379</b>	<b>634</b>	<b>592</b>	<b>2.136</b>
Canadá	9	12	8	5	8	2	9	8	10	6	15	22
Estados Unidos	324	1.030	288	593	288	304	328	712	359	616	561	2.097
México	9	20	8	14	8	14	9	16	10	12	16	17
<b>América do Sul</b>	<b>2.730</b>	<b>4.314</b>	<b>2.426</b>	<b>4.412</b>	<b>2.429</b>	<b>5.522</b>	<b>2.764</b>	<b>4.430</b>	<b>3.027</b>	<b>3.709</b>	<b>4.726</b>	<b>4.516</b>
Argentina	2.146	3.763	1.909	3.806	1.911	4.771	2.172	3.862	2.378	3.239	3.714	3.939
Bolívia	2	3	2	-	-	7	3	5	3	1	4	2
Chile	17	25	15	19	15	39	17	19	19	5	29	17
Colômbia	37	149	33	36	33	23	38	21	41	35	64	27
Equador	4	2	-	3	3	2	4	4	4	8	7	7
Guiana	-	-	-	-	-	-	-	-	-	-	-	-
Guiana Francesa	-	-	-	-	-	-	-	-	-	-	-	1
Paraguai	8	11	7	3	7	11	8	10	9	6	14	4
Peru	8	10	7	23	7	9	8	11	9	11	14	19
Suriname	-	-	-	-	-	-	-	-	-	-	-	-
Uruguai	503	337	448	514	448	647	509	489	558	393	871	483
Venezuela	5	14	5	8	5	13	5	9	6	11	9	17
<b>Ásia</b>	<b>16</b>	<b>24</b>	<b>17</b>	<b>30</b>	<b>15</b>	<b>34</b>	<b>22</b>	<b>22</b>	<b>27</b>	<b>25</b>	<b>38</b>	<b>36</b>
Arábia Saudita	1	1	1	-	-	-	-	-	1	1	-	2
Bangladesh	-	-	-	-	-	-	-	-	-	-	-	3
China	-	4	4	4	-	5	5	3	5	11	8	7
China, Hong Kong	-	-	-	-	-	1	-	-	-	-	-	-
Cingapura	-	1	-	-	-	-	-	-	-	-	-	3
Filipinas	1	1	-	3	-	2	1	-	-	3	1	1
Índia	-	1	2	2	2	1	3	4	3	-	5	3
Indonésia	-	2	-	-	-	1	-	1	-	1	-	-
Irã	-	-	-	1	-	1	-	-	-	-	1	-
Israel	6	5	5	7	5	17	6	7	7	3	10	4
Japão	4	7	3	4	3	4	-	5	4	1	6	5
Líbano	-	-	-	1	-	1	-	-	-	1	-	-
Malásia	-	-	-	-	-	-	-	-	-	-	1	1
Paquistão	-	-	-	-	-	1	-	1	-	-	-	-
República da Coreia	2	2	2	-	2	-	2	1	2	3	3	4
Síria	-	-	-	-	-	-	-	-	-	-	-	-
Tailândia	-	-	-	1	1	-	1	-	-	-	-	-
Taiwan	-	-	-	-	-	-	2	-	3	-	-	1
Outros países da Ásia	2	-	-	7	2	-	2	-	2	1	3	2

Fonte: Departamento de Polícia Federal e Ministério do Turismo.

## 2.11 - Chegadas de turistas por Pernambuco

## 2.11.3 - Chegadas de turistas por Pernambuco, segundo Continentes e países de residência permanente - Via aérea - 2017-2018

(continuação)

Continentes e países de residência permanente	Chegadas de turistas por via aérea													
	Total		Janeiro		Fevereiro		Março		Abril		Maio		Junho	
	2017	2018	2017	2018	2017	2018	2017	2018	2017	2018	2017	2018	2017	2018
<b>Europa</b>	<b>38.463</b>	<b>56.584</b>	<b>2.973</b>	<b>4.736</b>	<b>3.195</b>	<b>5.483</b>	<b>3.028</b>	<b>5.924</b>	<b>2.620</b>	<b>2.224</b>	<b>1.837</b>	<b>1.659</b>	<b>1.818</b>	<b>2.442</b>
Alemanha	5.955	16.168	461	1.063	494	1.406	469	1.771	407	338	286	369	282	451
Áustria	422	573	33	45	35	45	33	29	29	19	20	11	20	16
Bélgica	589	563	46	34	49	56	46	33	40	47	28	19	28	35
Bulgária	13	34	2	7	-	4	-	2	-	2	-	4	-	5
Croácia	23	46	2	8	3	5	2	5	2	-	1	4	-	2
Dinamarca	282	320	22	30	23	22	22	23	19	16	14	5	13	13
Eslováquia	21	60	-	4	2	3	2	3	-	-	-	7	1	3
Eslovênia	31	76	-	9	-	3	-	15	-	2	-	9	2	4
Espanha	1.941	4.590	150	545	161	468	153	633	133	164	93	165	92	257
Estônia	5	12	1	-	1	3	-	-	-	-	-	-	-	-
Finlândia	127	164	10	22	10	15	10	16	9	6	6	1	6	7
França	3.708	6.522	287	522	308	860	292	482	253	352	178	206	176	316
Grécia	91	71	7	11	8	7	7	13	6	3	4	4	4	7
Holanda	1.686	831	130	60	140	64	133	67	115	58	81	32	80	36
Hungria	39	61	4	3	4	10	-	6	4	1	3	2	2	3
Irlanda	112	171	9	15	9	16	9	22	8	2	5	3	5	19
Itália	9.328	9.823	722	855	774	852	735	574	637	464	448	352	442	598
Letônia	3	24	-	-	-	1	1	1	-	1	-	1	-	1
Lituânia	14	27	2	-	2	3	-	5	-	2	-	1	1	3
Luxemburgo	27	36	-	6	3	1	3	10	3	3	-	1	-	-
Noruega	402	420	31	49	33	53	32	44	28	18	19	9	19	47
Polônia	312	246	24	31	26	14	25	29	21	6	15	5	15	15
Portugal	8.655	9.613	670	736	718	904	682	1.569	591	436	416	253	410	362
Reino Unido	1.574	1.553	122	177	131	149	124	176	107	84	76	50	75	51
República Tcheca	102	102	8	20	9	4	8	12	7	4	5	3	5	9
Romênia	83	107	7	11	7	9	7	9	6	11	4	2	-	14
Rússia	112	154	9	17	10	9	10	27	8	14	6	6	6	4
Sérvia	25	30	2	6	2	6	2	1	-	1	-	1	1	1
Suécia	443	523	34	90	37	61	35	45	30	4	21	7	21	26
Suíça	2.194	3.496	170	344	182	408	173	278	150	154	105	120	104	130
Turquia	49	43	-	5	5	8	5	5	-	4	3	2	3	3
Ucrânia	42	53	4	6	4	7	4	9	3	5	-	2	2	2
Outros países da Europa	53	72	4	5	5	7	4	10	4	3	-	3	3	2
<b>Oceania</b>	<b>40</b>	<b>82</b>	<b>2</b>	<b>9</b>	<b>5</b>	<b>11</b>	<b>4</b>	<b>6</b>	<b>1</b>	<b>4</b>	<b>2</b>	<b>6</b>	<b>1</b>	<b>11</b>
Austrália	24	67	2	5	3	11	2	3	-	2	1	6	1	10
Nova Zelândia	16	15	-	4	2	-	2	3	1	2	1	-	-	1
Outros países da Oceania	-	-	-	-	-	-	-	-	-	-	-	-	-	-
<b>Países não especificados</b>	<b>-</b>	<b>-</b>	<b>-</b>	<b>-</b>	<b>-</b>	<b>-</b>	<b>-</b>	<b>-</b>	<b>-</b>	<b>-</b>	<b>-</b>	<b>-</b>	<b>-</b>	<b>-</b>

Fonte: Departamento de Polícia Federal e Ministério do Turismo.



## 2.11 - Chegadas de turistas por Pernambuco

## 2.11.3 - Chegadas de turistas por Pernambuco, segundo Continentes e países de residência permanente - Via aérea - 2017-2018

(Conclusão)

Continentes e países de residência permanente	Chegadas de turistas por via aérea											
	Julho		Agosto		Setembro		Outubro		Novembro		Dezembro	
	2017	2018	2017	2018	2017	2018	2017	2018	2017	2018	2017	2018
<b>Europa</b>	<b>3.466</b>	<b>4.654</b>	<b>3.070</b>	<b>5.537</b>	<b>3.085</b>	<b>3.180</b>	<b>3.506</b>	<b>4.969</b>	<b>3.848</b>	<b>6.297</b>	<b>6.017</b>	<b>9.479</b>
Alemanha	536	466	477	533	478	410	543	2.493	594	2.777	928	4.091
Áustria	38	88	34	80	34	62	38	32	42	74	66	72
Bélgica	53	95	47	53	47	35	54	29	59	75	92	52
Bulgária	-	-	2	-	2	2	-	3	3	4	4	1
Croácia	3	1	2	4	-	2	-	4	3	9	5	2
Dinamarca	25	60	23	23	23	18	26	24	28	54	44	32
Eslováquia	3	4	-	4	2	1	3	12	3	17	5	2
Eslovênia	4	-	4	8	4	6	4	4	5	13	8	3
Espanha	175	413	155	646	156	328	177	280	194	342	302	349
Estônia	-	-	-	1	-	-	1	5	1	1	1	2
Finlândia	11	3	10	5	10	6	12	11	13	44	20	28
França	334	1.221	297	1.098	297	537	338	296	370	263	578	369
Grécia	8	2	7	6	7	3	9	4	9	6	15	5
Holanda	152	117	135	84	135	41	154	46	168	118	263	108
Hungria	-	1	-	1	4	-	5	4	5	27	8	3
Irlanda	10	12	9	9	9	21	10	14	11	6	18	32
Itália	840	848	747	1.576	748	576	850	522	931	936	1.454	1.670
Letônia	1	1	-	-	-	-	-	3	1	15	-	-
Lituânia	2	4	-	4	2	-	-	-	2	3	3	2
Luxemburgo	3	1	3	1	3	-	3	3	-	1	6	9
Noruega	36	31	32	28	32	38	37	19	40	34	63	50
Polônia	28	14	25	9	25	11	28	33	31	59	49	20
Portugal	779	567	693	996	694	656	789	664	864	919	1.349	1.551
Reino Unido	142	96	126	100	126	83	143	159	157	147	245	281
República Tcheca	9	4	8	4	8	4	9	11	10	19	16	8
Romênia	8	5	7	8	7	3	8	7	9	18	13	10
Rússia	11	7	-	15	10	11	11	9	12	21	19	14
Sérvia	3	2	2	-	2	1	3	2	3	6	5	3
Suécia	40	34	36	27	36	25	40	27	44	48	69	129
Suíça	197	553	176	202	176	285	200	243	219	230	342	549
Turquia	6	-	5	-	-	4	6	3	6	1	10	8
Ucrânia	4	-	4	5	4	7	-	2	5	3	8	5
Outros países da Europa	5	4	4	7	4	4	5	1	6	7	9	19
<b>Oceania</b>	<b>5</b>	<b>7</b>	<b>4</b>	<b>5</b>	<b>4</b>	<b>3</b>	<b>5</b>	<b>5</b>	<b>2</b>	<b>10</b>	<b>5</b>	<b>5</b>
Austrália	3	4	2	4	2	3	3	5	-	10	5	4
Nova Zelândia	2	3	2	1	2	-	2	-	2	-	-	1
Outros países da Oceania	-	-	-	-	-	-	-	-	-	-	-	-
<b>Países não especificados</b>	<b>-</b>	<b>-</b>	<b>-</b>	<b>-</b>	<b>-</b>	<b>-</b>	<b>-</b>	<b>-</b>	<b>-</b>	<b>-</b>	<b>-</b>	<b>-</b>

Fonte: Departamento de Polícia Federal e Ministério do Turismo.

## 2.11 - Chegadas de turistas por Pernambuco

2.11.4 - Chegadas de turistas por Pernambuco, segundo Continentes e países de residência permanente - Via marítima - 2017-2018

(continua)

Continentes e países de residência permanente	Chegadas de turistas por via marítima													
	Total		Janeiro		Fevereiro		Março		Abril		Maio		Junho	
	2017	2018	2017	2018	2017	2018	2017	2018	2017	2018	2017	2018	2017	2018
<b>Total</b>	<b>9.139</b>	<b>8.392</b>	<b>2.034</b>	<b>58</b>	<b>45</b>	<b>116</b>	<b>65</b>	<b>44</b>	<b>22</b>	<b>12</b>	<b>17</b>	<b>8</b>	<b>17</b>	<b>17</b>
<b>África</b>	<b>41</b>	<b>120</b>	<b>1</b>	<b>-</b>	<b>1</b>	<b>10</b>	<b>-</b>	<b>-</b>	<b>3</b>	<b>-</b>	<b>-</b>	<b>-</b>	<b>-</b>	<b>6</b>
África do Sul	19	57	-	-	1	10	-	-	3	-	-	-	-	6
Angola	-	-	-	-	-	-	-	-	-	-	-	-	-	-
Cabo Verde	-	-	-	-	-	-	-	-	-	-	-	-	-	-
Egito	18	-	-	-	-	-	-	-	-	-	-	-	-	-
Gana	-	-	-	-	-	-	-	-	-	-	-	-	-	-
Marrocos	3	5	1	-	-	-	-	-	-	-	-	-	-	-
Moçambique	-	-	-	-	-	-	-	-	-	-	-	-	-	-
Nigéria	-	-	-	-	-	-	-	-	-	-	-	-	-	-
Quênia	-	1	-	-	-	-	-	-	-	-	-	-	-	-
Tunísia	-	-	-	-	-	-	-	-	-	-	-	-	-	-
Outros países da África	1	57	-	-	-	-	-	-	-	-	-	-	-	-
<b>América Central e Caribe</b>	<b>3</b>	<b>12</b>	<b>1</b>	<b>-</b>	<b>-</b>	<b>-</b>	<b>-</b>	<b>-</b>	<b>-</b>	<b>-</b>	<b>-</b>	<b>-</b>	<b>-</b>	<b>-</b>
Costa Rica	2	3	-	-	-	-	-	-	-	-	-	-	-	-
Cuba	-	-	-	-	-	-	-	-	-	-	-	-	-	-
El Salvador	-	-	-	-	-	-	-	-	-	-	-	-	-	-
Guatemala	-	7	-	-	-	-	-	-	-	-	-	-	-	-
Haiti	-	-	-	-	-	-	-	-	-	-	-	-	-	-
Honduras	-	1	-	-	-	-	-	-	-	-	-	-	-	-
Nicarágua	-	-	-	-	-	-	-	-	-	-	-	-	-	-
Panamá	-	1	-	-	-	-	-	-	-	-	-	-	-	-
República Dominicana	1	-	1	-	-	-	-	-	-	-	-	-	-	-
Trinidad e Tobago	-	-	-	-	-	-	-	-	-	-	-	-	-	-
Outros países da América Central e Caribe	-	-	-	-	-	-	-	-	-	-	-	-	-	-
<b>América do Norte</b>	<b>162</b>	<b>822</b>	<b>5</b>	<b>1</b>	<b>2</b>	<b>41</b>	<b>2</b>	<b>1</b>	<b>1</b>	<b>-</b>	<b>2</b>	<b>-</b>	<b>-</b>	<b>-</b>
Canadá	31	268	1	1	-	4	-	-	-	-	-	-	-	-
Estados Unidos	103	534	2	-	2	37	2	1	1	-	2	-	-	-
México	28	20	2	-	-	-	-	-	-	-	-	-	-	-
<b>América do Sul</b>	<b>522</b>	<b>2.088</b>	<b>22</b>	<b>1</b>	<b>-</b>	<b>4</b>	<b>4</b>	<b>4</b>	<b>-</b>	<b>-</b>	<b>-</b>	<b>3</b>	<b>-</b>	<b>-</b>
Argentina	470	1.973	22	-	-	2	4	3	-	-	-	1	-	-
Bolívia	-	-	-	-	-	-	-	-	-	-	-	-	-	-
Chile	15	36	-	-	-	1	-	1	-	-	-	-	-	-
Colômbia	3	23	-	-	-	-	-	-	-	-	-	-	-	-
Equador	1	2	-	-	-	-	-	-	-	-	-	-	-	-
Guiana	-	-	-	-	-	-	-	-	-	-	-	-	-	-
Guiana Francesa	-	-	-	-	-	-	-	-	-	-	-	-	-	-
Paraguai	3	2	-	-	-	-	-	-	-	-	-	-	-	-
Peru	1	2	-	-	-	-	-	-	-	-	-	-	-	-
Suriname	-	-	-	-	-	-	-	-	-	-	-	-	-	-
Uruguai	28	44	-	1	-	1	-	-	-	-	-	2	-	-
Venezuela	1	6	-	-	-	-	-	-	-	-	-	-	-	-
<b>Ásia</b>	<b>161</b>	<b>208</b>	<b>7</b>	<b>-</b>	<b>-</b>	<b>1</b>	<b>22</b>	<b>1</b>	<b>2</b>	<b>1</b>	<b>1</b>	<b>1</b>	<b>2</b>	<b>3</b>
Arábia Saudita	-	-	-	-	-	-	-	-	-	-	-	-	-	-
Bangladesh	-	-	-	-	-	-	-	-	-	-	-	-	-	-
China	27	25	-	-	-	-	20	-	-	-	-	-	-	-
China, Hong Kong	-	7	-	-	-	-	-	-	-	-	-	-	-	-
Cingapura	2	1	-	-	-	-	1	-	-	-	-	-	-	-
Filipinas	4	5	1	-	-	-	1	-	-	-	-	-	-	-
Índia	10	10	2	-	-	-	-	1	2	1	1	1	-	3
Indonésia	-	3	-	-	-	-	-	-	-	-	-	-	-	-
Irã	2	-	-	-	-	-	-	-	-	-	-	-	-	-
Israel	94	143	-	-	-	-	-	-	-	-	-	-	2	-
Japão	-	3	-	-	-	1	-	-	-	-	-	-	-	-
Líbano	-	-	-	-	-	-	-	-	-	-	-	-	-	-
Malásia	7	3	-	-	-	-	-	-	-	-	-	-	-	-
Paquistão	-	-	-	-	-	-	-	-	-	-	-	-	-	-
República da Coreia	4	2	4	-	-	-	-	-	-	-	-	-	-	-
Síria	-	-	-	-	-	-	-	-	-	-	-	-	-	-
Tailândia	-	4	-	-	-	-	-	-	-	-	-	-	-	-
Taiwan	2	-	-	-	-	-	-	-	-	-	-	-	-	-
Outros países da Ásia	9	2	-	-	-	-	-	-	-	-	-	-	-	-

Fonte: Departamento de Polícia Federal e Ministério do Turismo.

## 2.11 - Chegadas de turistas por Pernambuco

2.11.4 - Chegadas de turistas por Pernambuco, segundo Continentes e países de residência permanente - Via marítima - 2017-2018

(continuação)

Continentes e países de residência permanente	Chegadas de turistas por via marítima											
	Julho		Agosto		Setembro		Outubro		Novembro		Dezembro	
	2017	2018	2017	2018	2017	2018	2017	2018	2017	2018	2017	2018
<b>Brasil</b>	<b>4</b>	<b>8</b>	<b>8</b>	<b>5</b>	<b>5</b>	<b>4</b>	<b>25</b>	<b>40</b>	<b>5.019</b>	<b>2.498</b>	<b>1.878</b>	<b>5.582</b>
<b>África</b>	-	-	-	-	-	-	-	-	<b>25</b>	<b>14</b>	<b>11</b>	<b>90</b>
África do Sul	-	-	-	-	-	-	-	-	7	14	8	27
Angola	-	-	-	-	-	-	-	-	-	-	-	-
Cabo Verde	-	-	-	-	-	-	-	-	-	-	-	-
Egito	-	-	-	-	-	-	-	-	18	-	-	-
Gana	-	-	-	-	-	-	-	-	-	-	-	-
Marrocos	-	-	-	-	-	-	-	-	-	-	2	5
Moçambique	-	-	-	-	-	-	-	-	-	-	-	-
Nigéria	-	-	-	-	-	-	-	-	-	-	-	-
Quênia	-	-	-	-	-	-	-	-	-	-	-	1
Tunísia	-	-	-	-	-	-	-	-	-	-	-	-
Outros países da África	-	-	-	-	-	-	-	-	-	-	1	57
<b>América Central e Caribe</b>	-	-	-	-	-	-	-	-	-	<b>2</b>	<b>2</b>	<b>10</b>
Costa Rica	-	-	-	-	-	-	-	-	-	2	2	1
Cuba	-	-	-	-	-	-	-	-	-	-	-	-
El Salvador	-	-	-	-	-	-	-	-	-	-	-	-
Guatemala	-	-	-	-	-	-	-	-	-	-	-	7
Haiti	-	-	-	-	-	-	-	-	-	-	-	-
Honduras	-	-	-	-	-	-	-	-	-	-	-	1
Nicarágua	-	-	-	-	-	-	-	-	-	-	-	-
Panamá	-	-	-	-	-	-	-	-	-	-	-	1
República Dominicana	-	-	-	-	-	-	-	-	-	-	-	-
Trinidad e Tobago	-	-	-	-	-	-	-	-	-	-	-	-
Outros países da América Central e Caribe	-	-	-	-	-	-	-	-	-	-	-	-
<b>América do Norte</b>	-	-	-	-	-	-	-	-	<b>121</b>	<b>29</b>	<b>29</b>	<b>750</b>
Canadá	-	-	-	-	-	-	-	-	26	11	4	252
Estados Unidos	-	-	-	-	-	-	-	-	74	11	20	485
México	-	-	-	-	-	-	-	-	21	7	5	13
<b>América do Sul</b>	-	-	-	-	-	-	<b>1</b>	<b>4</b>	<b>448</b>	<b>1.580</b>	<b>47</b>	<b>492</b>
Argentina	-	-	-	-	-	-	-	4	412	1.527	32	436
Bolívia	-	-	-	-	-	-	-	-	-	-	-	-
Chile	-	-	-	-	-	-	-	-	6	21	9	13
Colômbia	-	-	-	-	-	-	-	-	3	4	-	19
Equador	-	-	-	-	-	-	-	-	-	2	1	-
Guiana	-	-	-	-	-	-	-	-	-	-	-	-
Guiana Francesa	-	-	-	-	-	-	-	-	-	-	-	-
Paraguai	-	-	-	-	-	-	-	-	3	2	-	-
Peru	-	-	-	-	-	-	-	-	1	-	-	2
Suriname	-	-	-	-	-	-	-	-	-	-	-	-
Uruguai	-	-	-	-	-	-	1	-	22	24	5	16
Venezuela	-	-	-	-	-	-	-	-	1	-	-	6
<b>Ásia</b>	<b>1</b>	<b>1</b>	-	-	<b>1</b>	<b>1</b>	<b>1</b>	-	<b>100</b>	<b>6</b>	<b>24</b>	<b>193</b>
Arábia Saudita	-	-	-	-	-	-	-	-	-	-	-	-
Bangladesh	-	-	-	-	-	-	-	-	-	-	-	-
China	-	-	-	-	-	-	-	-	5	-	2	25
China, Hong Kong	-	-	-	-	-	-	-	-	-	-	-	7
Cingapura	-	-	-	-	-	-	-	-	1	-	-	1
Filipinas	-	-	-	-	-	-	-	-	1	-	1	5
Índia	1	1	-	-	1	-	1	-	1	1	1	2
Indonésia	-	-	-	-	-	-	-	-	-	-	-	3
Irã	-	-	-	-	-	-	-	-	2	-	-	-
Israel	-	-	-	-	-	-	-	-	77	4	15	139
Japão	-	-	-	-	-	-	-	-	-	1	-	1
Líbano	-	-	-	-	-	-	-	-	-	-	-	-
Malásia	-	-	-	-	-	-	-	-	2	-	5	3
Paquistão	-	-	-	-	-	-	-	-	-	-	-	-
República da Coreia	-	-	-	-	-	-	-	-	-	-	-	2
Síria	-	-	-	-	-	-	-	-	-	-	-	-
Tailândia	-	-	-	-	-	1	-	-	-	-	-	3
Taiwan	-	-	-	-	-	-	-	-	2	-	-	-
Outros países da Ásia	-	-	-	-	-	-	-	-	9	-	-	2

Fonte: Departamento de Polícia Federal e Ministério do Turismo.

## 2.11 - Chegadas de turistas por Pernambuco

2.11.4 - Chegadas de turistas por Pernambuco, segundo Continentes e países de residência permanente - Via marítima - 2017-2018

(continuação)

Continentes e países de residência permanente	Chegadas de turistas por via marítima													
	Total		Janeiro		Fevereiro		Março		Abril		Maio		Junho	
	2017	2018	2017	2018	2017	2018	2017	2018	2017	2018	2017	2018	2017	2018
<b>Europa</b>	<b>8.225</b>	<b>5.095</b>	<b>1.998</b>	<b>56</b>	<b>42</b>	<b>54</b>	<b>37</b>	<b>38</b>	<b>16</b>	<b>11</b>	<b>14</b>	<b>4</b>	<b>15</b>	<b>8</b>
Alemanha	2.482	926	492	3	-	5	2	25	1	-	-	-	-	1
Áustria	338	112	96	-	-	1	-	-	-	-	-	-	-	1
Bélgica	99	83	39	1	-	-	-	-	-	-	-	-	-	-
Bulgária	8	15	-	1	-	-	-	-	1	-	-	-	-	-
Croácia	12	12	1	-	1	-	-	-	3	3	-	-	-	-
Dinamarca	157	34	18	6	-	-	9	-	-	-	-	-	-	-
Eslováquia	8	11	-	-	-	1	-	-	-	-	1	-	-	-
Eslovênia	11	3	-	-	-	-	-	-	-	-	-	-	-	-
Espanha	585	606	127	3	1	4	2	1	-	2	-	1	4	-
Estônia	2	1	-	-	-	-	-	-	-	-	-	-	-	-
Finlândia	25	14	9	-	-	1	-	-	-	-	-	-	-	-
França	1.307	982	560	21	20	17	15	6	1	2	-	-	6	1
Grécia	5	14	-	1	2	-	-	-	-	-	-	1	-	-
Holanda	210	276	2	-	2	1	-	1	1	-	-	-	-	-
Hungria	13	47	2	-	-	-	-	-	-	-	-	-	1	-
Irlanda	16	20	-	1	-	1	2	-	-	-	-	-	-	-
Itália	973	706	245	1	-	-	1	-	1	-	-	-	2	2
Letônia	6	1	-	-	-	-	-	-	-	-	-	-	-	-
Lituânia	7	5	1	-	-	1	-	-	-	-	-	-	-	-
Luxemburgo	4	21	-	-	-	-	-	-	-	-	-	-	-	-
Noruega	54	117	18	-	-	-	-	-	-	-	-	-	2	-
Polônia	47	87	10	-	1	-	-	2	-	-	9	-	-	-
Portugal	312	128	10	1	-	-	-	-	-	-	-	-	-	-
Reino Unido	294	240	4	5	8	15	2	1	3	-	3	-	-	3
República Tcheca	10	8	-	-	-	-	-	-	-	-	-	-	-	-
Romênia	25	53	7	-	4	-	-	2	-	4	-	-	-	-
Rússia	184	96	5	-	-	-	-	-	-	-	-	-	-	-
Sérvia	5	11	-	-	-	-	-	-	-	-	-	-	-	-
Suécia	99	63	19	7	-	1	4	-	-	-	-	-	-	-
Suíça	871	308	314	5	2	6	-	-	5	-	1	2	-	-
Turquia	7	12	2	-	-	-	-	-	-	-	-	-	-	-
Ucrânia	39	56	14	-	1	-	-	-	-	-	-	-	-	-
Outros países da Europa	10	27	3	-	-	-	-	-	-	-	-	-	-	-
<b>Oceania</b>	<b>25</b>	<b>47</b>	-	-	-	<b>6</b>	-	-	-	-	-	-	-	-
Austrália	19	36	-	-	-	6	-	-	-	-	-	-	-	-
Nova Zelândia	6	11	-	-	-	-	-	-	-	-	-	-	-	-
Outros países da Oceania	-	-	-	-	-	-	-	-	-	-	-	-	-	-
<b>Países não especificados</b>	-	-	-	-	-	-	-	-	-	-	-	-	-	-

Fonte: Departamento de Polícia Federal e Ministério do Turismo.

## 2.11 - Chegadas de turistas por Pernambuco

2.11.4 - Chegadas de turistas por Pernambuco, segundo Continentes e países de residência permanente - Via marítima - 2017-2018

(Conclusão)

Continentes e países de residência permanente	Chegadas de turistas por via marítima											
	Julho		Agosto		Setembro		Outubro		Novembro		Dezembro	
	2017	2018	2017	2018	2017	2018	2017	2018	2017	2018	2017	2018
<b>Europa</b>	<b>3</b>	<b>7</b>	<b>8</b>	<b>5</b>	<b>4</b>	<b>3</b>	<b>22</b>	<b>34</b>	<b>4.305</b>	<b>846</b>	<b>1.761</b>	<b>4.029</b>
Alemanha	3	-	1	-	-	-	3	1	1.715	231	265	660
Áustria	-	-	-	-	-	-	-	-	206	61	36	49
Bélgica	-	-	-	-	-	-	-	4	30	6	30	72
Bulgária	-	-	-	-	-	-	-	-	6	2	1	12
Croácia	-	-	-	-	-	-	-	-	6	1	1	8
Dinamarca	-	-	-	-	-	-	-	-	18	1	112	27
Eslováquia	-	-	-	-	-	-	-	-	5	-	2	10
Eslovênia	-	-	-	-	-	-	-	-	11	2	-	1
Espanha	-	-	-	-	-	-	1	1	286	111	164	483
Estônia	-	-	-	-	-	-	-	-	-	-	2	1
Finlândia	-	-	-	-	-	-	-	-	11	1	5	12
França	-	3	7	-	1	-	1	8	418	56	278	868
Grécia	-	-	-	1	-	-	-	2	2	-	1	9
Holanda	-	2	-	-	-	-	-	-	150	25	55	247
Hungria	-	-	-	-	-	-	-	-	9	2	1	45
Irlanda	-	-	-	-	-	-	-	2	7	6	7	10
Itália	-	-	-	-	-	-	-	1	502	124	222	578
Letônia	-	-	-	-	-	-	-	-	6	-	-	1
Lituânia	-	-	-	-	-	-	-	-	5	3	1	1
Luxemburgo	-	-	-	-	-	-	-	-	4	5	-	16
Noruega	-	-	-	-	-	-	-	-	9	74	25	43
Polônia	-	-	-	-	1	-	5	-	19	-	2	85
Portugal	-	-	-	-	-	-	-	-	19	11	283	116
Reino Unido	-	-	-	-	-	-	8	1	237	59	29	156
República Tcheca	-	-	-	-	-	-	-	-	3	4	7	4
Romênia	-	2	-	-	-	3	-	3	7	6	7	33
Rússia	-	-	-	4	-	-	-	1	118	9	61	82
Sérvia	-	-	-	-	-	-	-	-	3	-	2	11
Suécia	-	-	-	-	-	-	-	-	38	12	38	43
Suíça	-	-	-	-	2	-	3	8	436	30	108	257
Turquia	-	-	-	-	-	-	-	-	3	4	2	8
Ucrânia	-	-	-	-	-	-	-	2	10	-	14	54
Outros países da Europa	-	-	-	-	-	-	1	-	6	-	-	27
<b>Oceania</b>	<b>-</b>	<b>-</b>	<b>-</b>	<b>-</b>	<b>-</b>	<b>-</b>	<b>1</b>	<b>2</b>	<b>20</b>	<b>21</b>	<b>4</b>	<b>18</b>
Austrália	-	-	-	-	-	-	-	-	15	19	4	11
Nova Zelândia	-	-	-	-	-	-	1	2	5	2	-	7
Outros países da Oceania	-	-	-	-	-	-	-	-	-	-	-	-
<b>Países não especificados</b>	<b>-</b>	<b>-</b>	<b>-</b>	<b>-</b>	<b>-</b>	<b>-</b>	<b>-</b>	<b>-</b>	<b>-</b>	<b>-</b>	<b>-</b>	<b>-</b>

Fonte: Departamento de Polícia Federal e Ministério do Turismo.

## 2.12 - Chegadas de turistas pelo Rio de Janeiro

2.12.1 - Chegadas de turistas pelo Rio de Janeiro, por vias de acesso, segundo Continentes e países de residência permanente - 2017-2018

(Continua)

Continentes e países de residência permanente	Chegadas de turistas									
	Total		Vias de acesso							
			Aérea		Terrestre		Marítima		Fluvial	
	2017	2018	2017	2018	2017	2018	2017	2018	2017	2018
<b>Total</b>	<b>1.355.616</b>	<b>1.293.342</b>	<b>1.325.186</b>	<b>1.247.799</b>	..	..	<b>30.430</b>	<b>45.543</b>	..	..
<b>África</b>	<b>17.725</b>	<b>12.555</b>	<b>17.557</b>	<b>12.344</b>	..	..	<b>168</b>	<b>211</b>	..	..
África do Sul	2.790	2.816	2.650	2.660	..	..	140	156	..	..
Angola	7.088	3.211	7.088	3.211	..	..	-	-	..	..
Cabo Verde	372	100	371	99	..	..	1	1	..	..
Egito	516	546	514	541	..	..	2	5	..	..
Gana	147	75	147	75	..	..	-	-	..	..
Marrocos	3.335	2.804	3.312	2.797	..	..	23	7	..	..
Moçambique	417	622	417	622	..	..	-	-	..	..
Nigéria	176	347	176	347	..	..	-	-	..	..
Quênia	328	186	328	175	..	..	-	11	..	..
Tunísia	661	706	660	706	..	..	1	-	..	..
Outros países da África	1.895	1.142	1.894	1.111	..	..	1	31	..	..
<b>América Central e Caribe</b>	<b>11.950</b>	<b>11.541</b>	<b>11.904</b>	<b>11.451</b>	..	..	<b>46</b>	<b>90</b>	..	..
Costa Rica	2.880	2.841	2.878	2.833	..	..	2	8	..	..
Cuba	772	615	772	612	..	..	-	3	..	..
El Salvador	811	877	811	875	..	..	-	2	..	..
Guatemala	1.434	1.719	1.434	1.707	..	..	-	12	..	..
Haiti	241	253	241	252	..	..	-	1	..	..
Honduras	595	632	588	624	..	..	7	8	..	..
Nicarágua	234	289	233	281	..	..	1	8	..	..
Panamá	3.668	2.466	3.663	2.457	..	..	5	9	..	..
República Dominicana	628	1.068	608	1.056	..	..	20	12	..	..
Trinidad e Tobago	236	283	233	281	..	..	3	2	..	..
Outros países da América Central e Caribe	451	498	443	473	..	..	8	25	..	..
<b>América do Norte</b>	<b>158.575</b>	<b>141.989</b>	<b>154.249</b>	<b>139.097</b>	..	..	<b>4.326</b>	<b>2.892</b>	..	..
Canadá	9.113	10.755	8.138	10.145	..	..	975	610	..	..
Estados Unidos	135.845	119.864	132.913	117.738	..	..	2.932	2.126	..	..
México	13.617	11.370	13.198	11.214	..	..	419	156	..	..
<b>América do Sul</b>	<b>684.881</b>	<b>720.125</b>	<b>667.204</b>	<b>683.532</b>	..	..	<b>17.677</b>	<b>36.593</b>	..	..
Argentina	452.842	451.112	436.088	417.605	..	..	16.754	33.507	..	..
Bolívia	935	1.454	927	1.415	..	..	8	39	..	..
Chile	126.384	154.445	126.112	153.905	..	..	272	540	..	..
Colômbia	33.769	36.371	33.664	36.271	..	..	105	100	..	..
Equador	6.499	7.043	6.483	7.000	..	..	16	43	..	..
Guiana	90	87	89	87	..	..	1	-	..	..
Guiana Francesa	1	-	1	-	..	..	-	-	..	..
Paraguai	3.966	5.047	3.931	4.962	..	..	35	85	..	..
Peru	15.183	24.258	15.155	24.182	..	..	28	76	..	..
Suriname	56	25	56	25	..	..	-	-	..	..
Uruguai	40.590	34.806	40.157	32.630	..	..	433	2.176	..	..
Venezuela	4.566	5.477	4.541	5.450	..	..	25	27	..	..
<b>Ásia</b>	<b>48.067</b>	<b>42.723</b>	<b>46.637</b>	<b>42.301</b>	..	..	<b>1.430</b>	<b>422</b>	..	..
Arábia Saudita	270	401	270	401	..	..	-	-	..	..
Bangladesh	119	209	119	209	..	..	-	-	..	..
China	11.627	8.252	11.417	8.198	..	..	210	54	..	..
China, Hong Kong	847	1.044	831	1.038	..	..	16	6	..	..
Cingapura	1.545	1.333	1.523	1.320	..	..	22	13	..	..
Filipinas	1.765	1.227	1.713	1.173	..	..	52	54	..	..
Índia	3.712	3.764	3.688	3.678	..	..	24	86	..	..
Indonésia	502	526	496	486	..	..	6	40	..	..
Irã	847	313	847	313	..	..	-	-	..	..
Israel	7.577	11.107	7.520	10.989	..	..	57	118	..	..
Japão	9.464	4.655	8.542	4.641	..	..	922	14	..	..
Líbano	525	557	525	557	..	..	-	-	..	..
Malásia	1.523	1.367	1.511	1.358	..	..	12	9	..	..
Paquistão	302	386	302	386	..	..	-	-	..	..
República da Coreia	3.597	2.918	3.556	2.909	..	..	41	9	..	..
Síria	195	117	195	117	..	..	-	-	..	..
Tailândia	706	898	685	892	..	..	21	6	..	..
Taiwan	936	857	905	853	..	..	31	4	..	..
Outros países da Ásia	2.008	2.792	1.992	2.783	..	..	16	9	..	..

Fonte: Departamento de Polícia Federal e Ministério do Turismo.

**2.12 - Chegadas de turistas pelo Rio de Janeiro**

2.12.1 - Chegadas de turistas pelo Rio de Janeiro, por vias de acesso, segundo Continentes e países de residência permanente - 2017-2018

(Conclusão)

Continentes e países de residência permanente	Chegadas de turistas									
	Total		Vias de acesso							
			Aérea		Terrestre		Marítima		Fluvial	
	2017	2018	2017	2018	2017	2018	2017	2018	2017	2018
<b>Europa</b>	<b>418.624</b>	<b>350.467</b>	<b>413.886</b>	<b>345.542</b>	..	..	<b>4.738</b>	<b>4.925</b>	..	..
Alemanha	52.196	49.744	50.782	48.817	..	..	1.414	927	..	..
Áustria	6.930	6.064	6.851	5.956	..	..	79	108	..	..
Bélgica	6.996	6.689	6.930	6.609	..	..	66	80	..	..
Bulgária	860	924	844	903	..	..	16	21	..	..
Croácia	1.076	644	1.069	630	..	..	7	14	..	..
Dinamarca	6.114	4.289	6.085	4.194	..	..	29	95	..	..
Eslováquia	753	873	751	865	..	..	2	8	..	..
Eslovênia	593	554	584	547	..	..	9	7	..	..
Espanha	28.426	21.757	28.182	21.380	..	..	244	377	..	..
Estônia	333	431	332	431	..	..	1	-	..	..
Finlândia	2.215	2.178	2.187	2.174	..	..	28	4	..	..
França	78.894	70.005	78.398	69.650	..	..	496	355	..	..
Grécia	1.666	1.522	1.654	1.493	..	..	12	29	..	..
Holanda	17.187	14.218	16.960	13.987	..	..	227	231	..	..
Hungria	1.088	1.328	1.079	1.304	..	..	9	24	..	..
Irlanda	3.967	5.694	3.908	5.653	..	..	59	41	..	..
Itália	37.683	38.854	37.022	37.924	..	..	661	930	..	..
Letônia	396	301	383	298	..	..	13	3	..	..
Lituânia	594	566	588	555	..	..	6	11	..	..
Luxemburgo	725	304	723	299	..	..	2	5	..	..
Noruega	8.173	6.832	8.160	6.738	..	..	13	94	..	..
Polônia	9.813	8.515	9.771	8.463	..	..	42	52	..	..
Portugal	41.614	28.645	41.463	28.554	..	..	151	91	..	..
Reino Unido	69.263	39.915	68.515	38.985	..	..	748	930	..	..
República Tcheca	1.570	1.797	1.554	1.787	..	..	16	10	..	..
Romênia	2.000	2.000	1.984	1.963	..	..	16	37	..	..
Rússia	7.333	7.028	7.252	6.952	..	..	81	76	..	..
Sérvia	680	720	676	711	..	..	4	9	..	..
Suécia	7.863	8.136	7.822	8.090	..	..	41	46	..	..
Suíça	15.853	15.033	15.685	14.828	..	..	168	205	..	..
Turquia	2.651	1.789	2.635	1.785	..	..	16	4	..	..
Ucrânia	1.657	1.720	1.623	1.691	..	..	34	29	..	..
Outros países da Europa	1.462	1.398	1.434	1.326	..	..	28	72	..	..
<b>Oceania</b>	<b>15.794</b>	<b>13.934</b>	<b>13.749</b>	<b>13.524</b>	..	..	<b>2.045</b>	<b>410</b>	..	..
Austrália	12.951	11.356	11.292	11.041	..	..	1.659	315	..	..
Nova Zelândia	2.832	2.552	2.446	2.459	..	..	386	93	..	..
Outros países da Oceania	11	26	11	24	..	..	-	2	..	..
<b>Países não especificados</b>	<b>-</b>	<b>8</b>	<b>-</b>	<b>8</b>	..	..	<b>-</b>	<b>-</b>	..	..

Fonte: Departamento de Polícia Federal e Ministério do Turismo.

## 2.12 - Chegadas de turistas pelo Rio de Janeiro

2.12.2 - Chegadas de turistas pelo Rio de Janeiro, segundo Continentes e países de residência permanente - 2017-2018

(continua)

Continentes e países de residência permanente	Chegadas de turistas													
	Total		Janeiro		Fevereiro		Março		Abril		Maio		Junho	
	2017	2018	2017	2018	2017	2018	2017	2018	2017	2018	2017	2018	2017	2018
<b>Total</b>	<b>1.355.616</b>	<b>1.293.342</b>	<b>142.428</b>	<b>145.414</b>	<b>145.296</b>	<b>150.416</b>	<b>127.870</b>	<b>139.862</b>	<b>107.888</b>	<b>93.840</b>	<b>83.322</b>	<b>70.127</b>	<b>68.341</b>	<b>60.538</b>
<b>África</b>	<b>17.725</b>	<b>12.555</b>	<b>1.976</b>	<b>892</b>	<b>1.896</b>	<b>1.211</b>	<b>1.606</b>	<b>1.301</b>	<b>1.442</b>	<b>1.009</b>	<b>1.097</b>	<b>731</b>	<b>905</b>	<b>697</b>
África do Sul	2.790	2.816	387	188	290	222	245	285	226	280	169	150	136	169
Angola	7.088	3.211	743	254	762	314	645	394	577	243	446	299	365	203
Cabo Verde	372	100	39	3	40	14	34	1	30	1	23	5	20	2
Egito	516	546	54	41	55	71	49	57	42	41	32	25	26	19
Gana	147	75	18	3	18	12	15	13	14	3	-	4	9	8
Marrocos	3.335	2.804	370	201	356	305	301	279	270	259	208	91	171	86
Moçambique	417	622	44	85	45	75	38	29	34	43	26	21	21	23
Nigéria	176	347	19	4	19	6	16	19	14	11	11	10	9	92
Quênia	328	186	34	2	35	8	30	26	27	6	21	9	17	4
Tunísia	661	706	69	30	71	90	61	90	54	50	42	29	34	38
Outros países da África	1.895	1.142	199	81	205	94	172	108	154	72	119	88	97	53
<b>América Central e Caribe</b>	<b>11.950</b>	<b>11.541</b>	<b>1.269</b>	<b>715</b>	<b>1.285</b>	<b>633</b>	<b>1.091</b>	<b>1.043</b>	<b>970</b>	<b>670</b>	<b>748</b>	<b>639</b>	<b>613</b>	<b>631</b>
Costa Rica	2.880	2.841	304	249	309	141	262	254	234	231	181	151	148	138
Cuba	772	615	81	35	83	32	70	69	63	34	48	45	40	39
El Salvador	811	877	85	37	87	44	74	115	66	42	51	56	42	49
Guatemala	1.434	1.719	150	79	154	106	130	236	117	84	90	125	74	123
Haiti	241	253	25	14	26	16	22	10	20	17	15	8	12	22
Honduras	595	632	62	32	67	47	55	39	48	25	37	29	30	18
Nicarágua	234	289	24	12	25	13	22	25	19	29	15	17	12	29
Panamá	3.668	2.466	387	192	394	156	335	193	298	138	230	135	189	132
República Dominicana	628	1.068	77	22	65	32	55	51	50	34	38	23	31	39
Trinidad e Tobago	236	283	27	13	25	17	21	12	19	13	15	19	12	23
Outros países da América Central e Caribe	451	498	47	30	50	29	45	39	36	23	28	31	23	19
<b>América do Norte</b>	<b>158.575</b>	<b>141.989</b>	<b>17.726</b>	<b>7.897</b>	<b>17.027</b>	<b>14.379</b>	<b>15.725</b>	<b>14.322</b>	<b>12.554</b>	<b>9.568</b>	<b>9.699</b>	<b>9.953</b>	<b>7.939</b>	<b>8.937</b>
Canadá	9.113	10.755	1.111	741	939	1.044	1.185	771	664	501	512	436	419	366
Estados Unidos	135.845	119.864	14.918	6.578	14.668	12.228	13.337	12.047	10.816	8.180	8.357	8.683	6.841	7.856
México	13.617	11.370	1.697	578	1.420	1.107	1.203	1.504	1.074	887	830	834	679	715
<b>América do Sul</b>	<b>684.881</b>	<b>720.125</b>	<b>70.064</b>	<b>101.656</b>	<b>71.846</b>	<b>87.229</b>	<b>63.396</b>	<b>79.320</b>	<b>54.284</b>	<b>53.895</b>	<b>41.953</b>	<b>36.630</b>	<b>34.344</b>	<b>30.055</b>
Argentina	452.842	451.112	45.737	73.530	46.986	58.427	42.181	55.958	35.481	37.253	27.420	19.619	22.447	14.534
Bolívia	935	1.454	97	122	100	89	87	71	75	66	58	92	48	67
Chile	126.384	154.445	13.251	19.509	13.562	20.179	11.561	11.266	10.261	9.359	7.930	9.217	6.491	7.867
Colômbia	33.769	36.371	3.588	1.692	3.620	1.658	3.064	3.425	2.738	2.026	2.117	2.499	1.733	3.457
Equador	6.499	7.043	680	187	698	452	590	538	527	453	408	538	334	430
Guiana	90	87	9	4	10	6	8	2	7	6	6	4	5	3
Guiana Francesa	1	-	-	-	-	-	-	-	-	-	-	-	-	-
Paraguai	3.966	5.047	412	758	423	580	364	517	320	266	247	501	202	287
Peru	15.183	24.258	1.590	1.695	1.632	2.034	1.384	2.621	1.233	1.820	953	1.968	780	1.547
Suriname	56	25	7	2	7	-	-	2	6	3	4	2	3	-
Uruguai	40.590	34.806	4.211	3.919	4.320	3.455	3.741	4.455	3.267	2.248	2.525	1.776	2.067	1.479
Venezuela	4.566	5.477	482	238	488	349	416	465	369	395	285	414	234	384
<b>Ásia</b>	<b>48.067</b>	<b>42.723</b>	<b>5.991</b>	<b>3.429</b>	<b>5.064</b>	<b>5.798</b>	<b>4.350</b>	<b>4.098</b>	<b>3.816</b>	<b>2.413</b>	<b>2.932</b>	<b>2.356</b>	<b>2.405</b>	<b>2.378</b>
Arábia Saudita	270	401	28	11	29	17	25	11	22	19	17	6	14	21
Bangladesh	119	209	12	2	13	1	11	40	10	3	7	3	6	16
China	11.627	8.252	1.270	443	1.243	626	1.099	738	930	469	718	583	588	586
China, Hong Kong	847	1.044	94	69	89	351	76	89	68	31	52	36	43	28
Cingapura	1.545	1.333	179	34	166	35	138	66	124	74	96	50	78	61
Filipinas	1.765	1.227	185	42	204	67	161	79	142	97	108	123	88	103
Índia	3.712	3.764	395	153	399	262	343	303	300	271	232	269	192	195
Indonésia	502	526	52	31	55	57	47	35	40	21	31	10	26	44
Irã	847	313	89	9	91	32	77	101	69	6	53	10	44	21
Israel	7.577	11.107	803	1.703	809	2.974	714	1.348	612	440	473	415	387	323
Japão	9.464	4.655	1.808	248	924	521	777	350	695	385	537	309	440	476
Líbano	525	557	55	84	56	117	48	97	43	18	33	36	27	28
Malásia	1.523	1.367	165	51	164	70	138	103	123	121	95	96	78	78
Paquistão	302	386	32	34	32	21	27	17	25	5	19	15	16	19
República da Coreia	3.597	2.918	393	318	382	222	323	319	289	178	224	182	183	173
Síria	195	117	20	12	21	15	18	16	16	11	12	6	10	9
Tailândia	706	898	75	22	74	80	63	107	72	97	43	91	35	26
Taiwan	936	857	122	73	99	166	82	117	74	49	57	31	47	41
Outros países da Ásia	2.008	2.792	214	90	214	164	183	162	162	118	125	85	103	130

Fonte: Departamento de Polícia Federal e Ministério do Turismo.



## 2.12 - Chegadas de turistas pelo Rio de Janeiro

2.12.2 - Chegadas de turistas pelo Rio de Janeiro, segundo Continentes e países de residência permanente - 2017-2018

(continuação)

Continentes e países de residência permanente	Chegadas de turistas											
	Julho		Agosto		Setembro		Outubro		Novembro		Dezembro	
	2017	2018	2017	2018	2017	2018	2017	2018	2017	2018	2017	2018
<b>Brasil</b>	<b>100.655</b>	<b>90.790</b>	<b>92.976</b>	<b>93.618</b>	<b>95.227</b>	<b>91.477</b>	<b>108.161</b>	<b>98.539</b>	<b>121.174</b>	<b>108.530</b>	<b>162.278</b>	<b>150.191</b>
<b>África</b>	<b>1.335</b>	<b>757</b>	<b>1.220</b>	<b>1.361</b>	<b>1.262</b>	<b>861</b>	<b>1.434</b>	<b>1.172</b>	<b>1.596</b>	<b>1.014</b>	<b>1.956</b>	<b>1.549</b>
África do Sul	201	108	186	134	190	161	216	192	243	276	301	651
Angola	538	207	497	450	509	269	578	172	642	219	786	187
Cabo Verde	28	13	26	11	27	8	30	13	34	5	41	24
Egito	39	74	36	39	37	41	42	61	47	31	57	46
Gana	13	5	-	2	12	4	14	13	15	5	19	3
Marrocos	252	165	232	549	238	178	270	186	300	167	367	338
Moçambique	32	18	29	11	30	32	34	97	38	91	46	97
Nigéria	13	27	12	14	13	16	14	119	16	13	20	16
Quênia	25	8	23	1	23	4	27	60	30	28	36	30
Tunísia	50	44	46	51	47	73	54	80	60	70	73	61
Outros países da África	144	88	133	99	136	75	155	179	171	109	210	96
<b>América Central e Caribe</b>	<b>906</b>	<b>628</b>	<b>835</b>	<b>834</b>	<b>855</b>	<b>1.137</b>	<b>972</b>	<b>1.786</b>	<b>1.079</b>	<b>1.477</b>	<b>1.327</b>	<b>1.348</b>
Costa Rica	219	186	202	200	207	208	235	344	260	337	319	402
Cuba	59	70	54	65	55	42	63	44	70	74	86	66
El Salvador	62	58	57	78	58	77	66	135	73	104	90	82
Guatemala	109	45	101	89	103	171	117	208	130	197	159	256
Haiti	18	14	17	34	17	36	20	26	22	21	27	35
Honduras	45	31	41	32	42	68	48	165	55	58	65	88
Nicarágua	18	8	16	14	17	41	19	31	21	34	26	36
Panamá	278	114	257	174	263	273	299	250	332	471	406	238
República Dominicana	46	41	43	76	44	72	50	528	55	92	74	58
Trinidad e Tobago	18	30	16	23	17	65	19	19	21	31	26	18
Outros países da América Central e Caribe	34	31	31	49	32	84	36	36	40	58	49	69
<b>América do Norte</b>	<b>11.715</b>	<b>11.969</b>	<b>10.823</b>	<b>14.351</b>	<b>11.083</b>	<b>10.640</b>	<b>12.588</b>	<b>9.892</b>	<b>14.443</b>	<b>11.821</b>	<b>17.253</b>	<b>18.260</b>
Canadá	618	1.042	571	1.608	585	1.182	664	676	931	940	914	1.448
Estados Unidos	10.095	9.874	9.326	11.891	9.550	8.638	10.847	8.233	12.309	9.927	14.781	15.729
México	1.002	1.053	926	852	948	820	1.077	983	1.203	954	1.558	1.083
<b>América do Sul</b>	<b>50.676</b>	<b>47.611</b>	<b>46.811</b>	<b>43.606</b>	<b>47.942</b>	<b>51.361</b>	<b>54.451</b>	<b>52.493</b>	<b>60.425</b>	<b>55.388</b>	<b>88.689</b>	<b>80.881</b>
Argentina	33.121	27.624	30.598	23.575	31.335	27.937	35.589	27.103	39.489	32.053	62.458	53.499
Bolívia	70	269	65	111	67	160	76	109	84	115	108	183
Chile	9.578	12.358	8.849	10.156	9.062	12.412	10.291	13.548	11.422	12.782	14.126	15.792
Colômbia	2.557	2.329	2.362	3.078	2.419	3.485	2.747	4.401	3.052	4.161	3.772	4.160
Equador	492	387	455	1.061	466	782	529	1.027	587	678	733	510
Guiana	7	6	6	2	6	31	7	12	9	5	10	6
Guiana Francesa	1	-	-	-	-	-	-	-	-	-	-	-
Paraguai	299	301	276	402	282	298	321	276	356	269	464	592
Peru	1.151	1.803	1.063	2.225	1.089	1.806	1.237	2.260	1.373	2.120	1.698	2.359
Suriname	5	3	-	5	5	1	6	3	6	-	7	4
Uruguai	3.050	2.152	2.818	2.522	2.885	3.859	3.277	3.313	3.636	2.620	4.793	3.008
Venezuela	345	379	319	469	326	590	371	441	411	585	520	768
<b>Ásia</b>	<b>3.543</b>	<b>3.486</b>	<b>3.273</b>	<b>3.785</b>	<b>3.356</b>	<b>3.453</b>	<b>3.807</b>	<b>3.783</b>	<b>4.323</b>	<b>4.068</b>	<b>5.207</b>	<b>3.676</b>
Arábia Saudita	21	46	19	48	19	83	22	31	24	71	30	37
Bangladesh	9	39	8	29	9	14	10	48	11	9	13	5
China	867	725	801	1.069	820	656	932	559	1.090	1.030	1.269	768
China, Hong Kong	63	97	58	56	60	69	68	31	84	55	92	132
Cingapura	116	79	107	89	109	436	124	128	139	165	169	116
Filipinas	130	131	120	99	124	136	140	190	156	87	207	73
Índia	280	394	259	312	268	247	301	702	334	330	409	326
Indonésia	38	64	35	16	36	34	40	114	46	62	56	38
Irã	64	31	59	34	61	14	69	10	77	29	94	16
Israel	571	299	528	325	540	722	614	672	688	834	838	1.052
Japão	649	486	599	611	614	376	697	224	776	289	948	380
Líbano	40	26	37	39	38	23	43	23	47	32	58	34
Malásia	115	84	106	160	109	221	123	127	139	151	168	105
Paquistão	23	15	21	34	22	12	25	164	27	41	33	9
República da Coreia	270	222	250	206	256	168	290	261	343	370	394	299
Síria	15	8	14	13	14	6	16	4	18	12	21	5
Tailândia	52	37	49	156	49	67	56	109	62	38	76	68
Taiwan	69	70	63	48	65	39	74	83	82	87	102	53
Outros países da Ásia	151	633	140	441	143	130	163	303	180	376	230	160

Fonte: Departamento de Polícia Federal e Ministério do Turismo.

## 2.12 - Chegadas de turistas pelo Rio de Janeiro

2.12.2 - Chegadas de turistas pelo Rio de Janeiro, segundo Continentes e países de residência permanente - 2017-2018

(continuação)

Continentes e países de residência permanente	Chegadas de turistas													
	Total		Janeiro		Fevereiro		Março		Abril		Maio		Junho	
	2017	2018	2017	2018	2017	2018	2017	2018	2017	2018	2017	2018	2017	2018
<b>Europa</b>	<b>418.624</b>	<b>350.467</b>	<b>43.820</b>	<b>29.730</b>	<b>45.190</b>	<b>39.295</b>	<b>40.193</b>	<b>38.510</b>	<b>33.702</b>	<b>25.194</b>	<b>26.028</b>	<b>18.823</b>	<b>21.427</b>	<b>17.088</b>
Alemanha	52.196	49.744	5.378	3.885	5.855	5.257	5.392	7.438	4.131	3.209	3.193	2.812	2.614	2.345
Áustria	6.930	6.064	721	458	750	514	678	667	557	371	431	340	355	291
Bélgica	6.996	6.689	727	438	753	631	678	618	564	485	436	296	357	407
Bulgária	860	924	98	113	92	130	80	150	69	69	53	43	43	30
Croácia	1.076	644	112	68	116	58	103	55	87	32	67	32	55	35
Dinamarca	6.114	4.289	638	427	655	558	577	439	496	277	383	167	313	205
Eslováquia	753	873	79	81	81	80	70	127	61	59	47	21	39	50
Eslovênia	593	554	61	94	65	40	59	44	47	19	37	17	30	19
Espanha	28.426	21.757	2.976	1.467	3.032	1.761	2.724	2.206	2.296	1.869	1.772	1.388	1.451	1.440
Estônia	333	431	35	44	37	94	30	47	27	26	21	17	17	6
Finlândia	2.215	2.178	232	187	235	195	220	167	178	103	138	92	113	76
França	78.894	70.005	8.254	4.818	8.437	8.210	7.528	6.509	6.381	6.046	4.930	4.379	4.035	3.152
Grécia	1.666	1.522	173	95	182	128	154	146	135	76	104	76	85	78
Holanda	17.187	14.218	1.789	1.048	1.874	1.365	1.651	1.182	1.383	1.281	1.066	918	878	879
Hungria	1.088	1.328	113	130	120	186	102	193	88	57	68	37	55	65
Irlanda	3.967	5.694	444	403	430	607	360	554	318	459	246	313	201	416
Itália	37.683	38.854	3.887	3.844	3.988	3.440	3.816	3.967	3.014	2.412	2.329	1.532	1.906	1.752
Letônia	396	301	49	17	42	19	37	23	31	14	24	17	20	8
Lituânia	594	566	62	48	65	51	57	68	48	41	37	28	30	36
Luxemburgo	725	304	76	11	78	35	66	28	59	45	45	11	37	6
Noruega	8.173	6.832	857	621	879	800	749	880	665	406	513	298	420	466
Polônia	9.813	8.515	1.032	1.475	1.053	1.494	902	936	799	394	614	227	503	259
Portugal	41.614	28.645	4.350	2.400	4.461	3.013	3.776	3.479	3.373	2.147	2.607	1.596	2.248	1.175
Reino Unido	69.263	39.915	7.352	3.639	7.482	5.699	6.495	4.310	5.578	2.768	4.308	2.122	3.527	2.212
República Tcheca	1.570	1.797	164	131	167	221	152	239	126	128	98	58	80	68
Romênia	2.000	2.000	209	117	218	242	185	179	161	108	126	103	102	92
Rússia	7.333	7.028	784	718	783	1.017	687	776	596	418	456	280	373	238
Sérvia	680	720	71	80	75	81	63	45	55	36	43	35	35	56
Suécia	7.863	8.136	831	1.093	857	1.157	718	872	636	330	492	248	403	368
Suíça	15.853	15.033	1.657	1.297	1.709	1.544	1.539	1.785	1.277	1.245	986	1.080	807	651
Turquia	2.651	1.789	279	221	283	239	252	92	215	78	166	76	136	56
Ucrânia	1.657	1.720	180	143	179	226	155	179	134	116	102	90	85	87
Outros países da Europa	1.462	1.398	150	119	157	203	138	110	117	70	90	74	74	64
<b>Oceania</b>	<b>15.794</b>	<b>13.934</b>	<b>1.582</b>	<b>1.095</b>	<b>2.988</b>	<b>1.869</b>	<b>1.509</b>	<b>1.266</b>	<b>1.120</b>	<b>1.091</b>	<b>865</b>	<b>995</b>	<b>708</b>	<b>752</b>
Austrália	12.951	11.356	1.294	863	2.408	1.533	1.267	945	921	906	710	860	581	619
Nova Zelândia	2.832	2.552	288	232	578	334	240	319	199	182	154	134	126	128
Outros países da Oceania	11	26	-	-	2	2	2	2	-	3	1	1	1	5
<b>Países não especificados</b>	<b>-</b>	<b>8</b>	<b>-</b>	<b>-</b>	<b>-</b>	<b>2</b>	<b>-</b>	<b>2</b>	<b>-</b>	<b>-</b>	<b>-</b>	<b>-</b>	<b>-</b>	<b>-</b>

Fonte: Departamento de Polícia Federal e Ministério do Turismo.

**2.12 - Chegadas de turistas pelo Rio de Janeiro**

2.12.2 - Chegadas de turistas pelo Rio de Janeiro, segundo Continentes e países de residência permanente - 2017-2018

(Conclusão)

Continentes e países de residência permanente	Chegadas de turistas											
	Julho		Agosto		Setembro		Outubro		Novembro		Dezembro	
	2017	2018	2017	2018	2017	2018	2017	2018	2017	2018	2017	2018
<b>Europa</b>	<b>31.436</b>	<b>25.402</b>	<b>29.049</b>	<b>28.843</b>	<b>29.741</b>	<b>22.842</b>	<b>33.786</b>	<b>28.195</b>	<b>37.937</b>	<b>33.603</b>	<b>46.315</b>	<b>42.942</b>
Alemanha	3.858	3.233	3.565	3.375	3.649	3.735	4.144	4.078	4.756	4.592	5.661	5.785
Áustria	520	426	481	324	492	356	559	701	622	735	764	881
Bélgica	526	941	486	547	498	574	565	549	635	564	771	639
Bulgária	64	30	59	69	61	49	69	53	76	92	96	96
Croácia	81	35	75	37	77	44	87	49	97	90	119	109
Dinamarca	462	489	427	219	437	242	497	381	553	333	676	552
Eslováquia	57	26	53	32	54	97	61	71	68	164	83	65
Eslovênia	44	36	41	14	42	55	48	42	53	71	66	103
Espanha	2.140	1.635	1.977	2.153	2.025	1.538	2.300	1.589	2.557	2.118	3.176	2.593
Estônia	25	16	23	14	24	14	27	44	30	70	37	39
Finlândia	166	228	155	153	157	117	178	192	200	304	243	364
França	5.954	6.052	5.502	7.380	5.633	4.232	6.399	6.043	7.105	6.158	8.736	7.026
Grécia	126	120	116	116	119	119	135	145	152	154	185	269
Holanda	1.288	1.577	1.190	1.042	1.219	998	1.384	1.132	1.576	1.276	1.889	1.520
Hungria	82	92	76	134	77	56	88	148	99	91	120	139
Irlanda	297	518	274	470	281	511	319	356	364	480	433	607
Itália	2.812	2.559	2.598	5.029	2.661	2.401	3.021	2.449	3.364	3.508	4.287	5.961
Letônia	29	15	27	9	28	22	31	43	35	84	43	30
Lituânia	45	25	41	19	42	47	48	97	54	50	65	56
Luxemburgo	55	41	51	15	52	17	59	15	65	24	82	56
Noruega	621	329	572	333	586	445	667	637	739	723	905	894
Polônia	743	390	689	432	702	460	797	393	890	1.266	1.089	789
Portugal	3.149	1.696	2.909	2.020	2.979	1.681	3.384	2.137	3.755	2.860	4.623	4.441
Reino Unido	5.204	2.345	4.808	2.795	4.923	2.742	5.592	3.462	6.388	3.719	7.606	4.102
República Tcheca	118	71	109	80	112	140	127	238	142	294	175	129
Romênia	151	76	139	97	143	100	162	223	180	377	224	286
Rússia	551	310	509	418	521	479	601	590	657	838	815	946
Sérvia	51	68	47	39	49	60	55	47	61	74	75	99
Suécia	594	484	549	357	562	470	638	662	710	691	873	1.404
Suíça	1.191	1.185	1.101	715	1.127	754	1.280	1.229	1.432	1.273	1.747	2.275
Turquia	200	180	185	197	189	109	215	97	239	232	292	212
Ucrânia	123	81	114	107	117	90	132	133	153	198	183	270
Outros países da Europa	109	93	101	102	103	88	117	170	130	100	176	205
<b>Oceania</b>	<b>1.044</b>	<b>937</b>	<b>965</b>	<b>838</b>	<b>988</b>	<b>1.183</b>	<b>1.123</b>	<b>1.216</b>	<b>1.371</b>	<b>1.159</b>	<b>1.531</b>	<b>1.533</b>
Austrália	858	778	792	697	811	982	922	991	1.131	911	1.256	1.271
Nova Zelândia	186	155	172	139	176	196	200	225	240	248	273	260
Outros países da Oceania	-	4	1	2	1	5	1	-	-	-	2	2
<b>Países não especificados</b>	<b>-</b>	<b>-</b>	<b>-</b>	<b>-</b>	<b>-</b>	<b>-</b>	<b>-</b>	<b>2</b>	<b>-</b>	<b>-</b>	<b>-</b>	<b>2</b>

Fonte: Departamento de Polícia Federal e Ministério do Turismo.

## 2.12 - Chegadas de turistas pelo Rio de Janeiro

2.12.3 - Chegadas de turistas pelo Rio de Janeiro, segundo Continentes e países de residência permanente - Via aérea - 2017-2018

(continua)

Continentes e países de residência permanente	Chegadas de turistas por via aérea													
	Total		Janeiro		Fevereiro		Março		Abril		Maio		Junho	
	2017	2018	2017	2018	2017	2018	2017	2018	2017	2018	2017	2018	2017	2018
<b>Total</b>	<b>1.325.186</b>	<b>1.247.799</b>	<b>138.955</b>	<b>136.541</b>	<b>142.448</b>	<b>137.791</b>	<b>120.486</b>	<b>134.818</b>	<b>107.812</b>	<b>91.562</b>	<b>83.318</b>	<b>70.121</b>	<b>68.215</b>	<b>60.522</b>
<b>África</b>	<b>17.557</b>	<b>12.344</b>	<b>1.844</b>	<b>892</b>	<b>1.890</b>	<b>1.208</b>	<b>1.599</b>	<b>1.297</b>	<b>1.432</b>	<b>985</b>	<b>1.095</b>	<b>731</b>	<b>904</b>	<b>697</b>
África do Sul	2.650	2.660	278	188	285	219	241	284	216	258	167	150	136	169
Angola	7.088	3.211	743	254	762	314	645	394	577	243	446	299	365	203
Cabo Verde	371	99	39	3	40	14	34	1	30	1	23	5	19	2
Egito	514	541	54	41	55	71	47	57	42	40	32	25	26	19
Gana	147	75	18	3	18	12	15	13	14	3	-	4	9	8
Marrocos	3.312	2.797	347	201	356	305	301	276	270	259	208	91	171	86
Moçambique	417	622	44	85	45	75	38	29	34	43	26	21	21	23
Nigéria	176	347	19	4	19	6	16	19	14	11	11	10	9	92
Quênia	328	175	34	2	35	8	30	26	27	6	21	9	17	4
Tunísia	660	706	69	30	71	90	60	90	54	50	42	29	34	38
Outros países da África	1.894	1.111	199	81	204	94	172	108	154	71	119	88	97	53
<b>América Central e Caribe</b>	<b>11.904</b>	<b>11.451</b>	<b>1.247</b>	<b>711</b>	<b>1.279</b>	<b>627</b>	<b>1.082</b>	<b>1.042</b>	<b>970</b>	<b>670</b>	<b>748</b>	<b>639</b>	<b>613</b>	<b>631</b>
Costa Rica	2.878	2.833	302	249	309	140	262	254	234	231	181	151	148	138
Cuba	772	612	81	32	83	32	70	69	63	34	48	45	40	39
El Salvador	811	875	85	37	87	43	74	115	66	42	51	56	42	49
Guatemala	1.434	1.707	150	79	154	106	130	236	117	84	90	125	74	123
Haiti	241	252	25	14	26	16	22	10	20	17	15	8	12	22
Honduras	588	624	62	32	63	45	54	39	48	25	37	29	30	18
Nicarágua	233	281	24	12	25	13	21	25	19	29	15	17	12	29
Panamá	3.663	2.457	384	192	394	155	333	192	298	138	230	135	189	132
República Dominicana	608	1.056	64	22	65	31	55	51	50	34	38	23	31	39
Trinidad e Tobago	233	281	24	13	25	17	21	12	19	13	15	19	12	23
Outros países da América Central e Caribe	443	473	46	29	48	29	40	39	36	23	28	31	23	19
<b>América do Norte</b>	<b>154.249</b>	<b>139.097</b>	<b>16.174</b>	<b>7.880</b>	<b>16.581</b>	<b>13.255</b>	<b>14.025</b>	<b>14.254</b>	<b>12.548</b>	<b>9.561</b>	<b>9.699</b>	<b>9.953</b>	<b>7.939</b>	<b>8.937</b>
Canadá	8.138	10.145	853	737	875	854	740	761	662	499	512	436	419	366
Estados Unidos	132.913	117.738	13.937	6.565	14.287	11.312	12.085	11.991	10.812	8.175	8.357	8.683	6.841	7.856
México	13.198	11.214	1.384	578	1.419	1.089	1.200	1.502	1.074	887	830	834	679	715
<b>América do Sul</b>	<b>667.204</b>	<b>683.532</b>	<b>69.962</b>	<b>92.990</b>	<b>71.719</b>	<b>76.873</b>	<b>60.660</b>	<b>75.664</b>	<b>54.277</b>	<b>52.130</b>	<b>41.953</b>	<b>36.630</b>	<b>34.343</b>	<b>30.052</b>
Argentina	436.088	417.605	45.727	65.789	46.875	49.135	39.652	52.422	35.476	35.576	27.420	19.619	22.446	14.534
Bolívia	927	1.415	97	117	100	82	84	69	75	66	58	92	48	67
Chile	126.112	153.905	13.224	19.444	13.556	19.946	11.467	11.223	10.259	9.339	7.930	9.217	6.491	7.864
Colômbia	33.664	36.271	3.530	1.676	3.618	1.653	3.061	3.421	2.738	2.026	2.117	2.499	1.733	3.457
Equador	6.483	7.000	680	184	697	449	589	534	527	453	408	538	334	430
Guiana	89	87	9	4	10	6	8	2	7	6	6	4	5	3
Guiana Francesa	1	-	-	-	-	-	-	-	-	-	-	-	-	-
Paraguai	3.931	4.962	412	745	423	550	357	509	320	259	247	501	202	287
Peru	15.155	24.182	1.589	1.689	1.629	2.011	1.378	2.619	1.233	1.818	953	1.968	780	1.547
Suriname	56	25	7	2	7	-	-	2	6	3	4	2	3	-
Uruguai	40.157	32.630	4.211	3.110	4.316	2.696	3.651	4.403	3.267	2.189	2.525	1.776	2.067	1.479
Venezuela	4.541	5.450	476	230	488	345	413	460	369	395	285	414	234	384
<b>Ásia</b>	<b>46.637</b>	<b>42.301</b>	<b>4.890</b>	<b>3.424</b>	<b>5.010</b>	<b>5.689</b>	<b>4.240</b>	<b>4.035</b>	<b>3.796</b>	<b>2.411</b>	<b>2.932</b>	<b>2.354</b>	<b>2.403</b>	<b>2.371</b>
Arábia Saudita	270	401	28	11	29	17	25	11	22	19	17	6	14	21
Bangladesh	119	209	12	2	13	1	11	40	10	3	7	3	6	16
China	11.417	8.198	1.197	443	1.227	609	1.038	736	929	469	718	583	588	586
China, Hong Kong	831	1.038	87	69	89	351	76	89	68	31	52	36	43	28
Cingapura	1.523	1.320	160	34	164	29	138	66	124	74	96	50	78	61
Filipinas	1.713	1.173	180	42	184	42	156	75	139	97	108	123	88	103
Índia	3.688	3.678	387	153	396	253	335	301	300	270	232	267	190	188
Indonésia	496	486	52	31	53	24	45	34	40	21	31	10	26	44
Irã	847	313	89	9	91	32	77	101	69	6	53	10	44	21
Israel	7.520	10.989	788	1.702	808	2.969	684	1.297	612	439	473	415	387	323
Japão	8.542	4.641	896	247	918	515	777	349	695	385	537	309	440	476
Líbano	525	557	55	84	56	117	48	97	43	18	33	36	27	28
Malásia	1.511	1.358	158	51	162	67	137	103	123	121	95	96	78	78
Paquistão	302	386	32	34	32	21	27	17	25	5	19	15	16	19
República da Coreia	3.556	2.909	373	318	382	221	323	319	289	178	224	182	183	173
Síria	195	117	20	12	21	15	18	16	16	11	12	6	10	9
Tailândia	685	892	72	22	74	80	62	106	56	97	43	91	35	26
Taiwan	905	853	95	73	97	165	82	117	74	49	57	31	47	41
Outros países da Ásia	1.992	2.783	209	87	214	161	181	161	162	118	125	85	103	130

Fonte: Departamento de Polícia Federal e Ministério do Turismo.

## 2.12 - Chegadas de turistas pelo Rio de Janeiro

## 2.12.3 - Chegadas de turistas pelo Rio de Janeiro, segundo Continentes e países de residência permanente - Via aérea - 2017-2018

(continuação)

Continentes e países de residência permanente	Chegadas de turistas por via aérea											
	Julho		Agosto		Setembro		Outubro		Novembro		Dezembro	
	2017	2018	2017	2018	2017	2018	2017	2018	2017	2018	2017	2018
<b>Brasil</b>	<b>100.652</b>	<b>90.779</b>	<b>92.966</b>	<b>93.604</b>	<b>95.222</b>	<b>91.437</b>	<b>108.147</b>	<b>98.535</b>	<b>119.986</b>	<b>104.648</b>	<b>146.979</b>	<b>137.441</b>
<b>África</b>	<b>1.335</b>	<b>756</b>	<b>1.220</b>	<b>1.361</b>	<b>1.262</b>	<b>861</b>	<b>1.434</b>	<b>1.172</b>	<b>1.593</b>	<b>960</b>	<b>1.949</b>	<b>1.424</b>
África do Sul	201	108	186	134	190	161	216	192	240	222	294	575
Angola	538	207	497	450	509	269	578	172	642	219	786	187
Cabo Verde	28	12	26	11	27	8	30	13	34	5	41	24
Egito	39	74	36	39	37	41	42	61	47	31	57	42
Gana	13	5	-	2	12	4	14	13	15	5	19	3
Marrocos	252	165	232	549	238	178	270	186	300	167	367	334
Moçambique	32	18	29	11	30	32	34	97	38	91	46	97
Nigéria	13	27	12	14	13	16	14	119	16	13	20	16
Quênia	25	8	23	1	23	4	27	60	30	28	36	19
Tunísia	50	44	46	51	47	73	54	80	60	70	73	61
Outros países da África	144	88	133	99	136	75	155	179	171	109	210	66
<b>América Central e Caribe</b>	<b>906</b>	<b>628</b>	<b>835</b>	<b>834</b>	<b>855</b>	<b>1.137</b>	<b>972</b>	<b>1.786</b>	<b>1.077</b>	<b>1.476</b>	<b>1.320</b>	<b>1.270</b>
Costa Rica	219	186	202	200	207	208	235	344	260	337	319	395
Cuba	59	70	54	65	55	42	63	44	70	74	86	66
El Salvador	62	58	57	78	58	77	66	135	73	104	90	81
Guatemala	109	45	101	89	103	171	117	208	130	197	159	244
Haiti	18	14	17	34	17	36	20	26	22	21	27	34
Honduras	45	31	41	32	42	68	48	165	53	58	65	82
Nicarágua	18	8	16	14	17	41	19	31	21	34	26	28
Panamá	278	114	257	174	263	273	299	250	332	470	406	232
República Dominicana	46	41	43	76	44	72	50	528	55	92	67	47
Trinidad e Tobago	18	30	16	23	17	65	19	19	21	31	26	16
Outros países da América Central e Caribe	34	31	31	49	32	84	36	36	40	58	49	45
<b>América do Norte</b>	<b>11.715</b>	<b>11.968</b>	<b>10.823</b>	<b>14.351</b>	<b>11.083</b>	<b>10.640</b>	<b>12.588</b>	<b>9.892</b>	<b>13.966</b>	<b>11.257</b>	<b>17.108</b>	<b>17.149</b>
Canadá	618	1.042	571	1.608	585	1.182	664	676	737	728	902	1.256
Estados Unidos	10.095	9.873	9.326	11.891	9.550	8.638	10.847	8.233	12.034	9.589	14.742	14.932
México	1.002	1.053	926	852	948	820	1.077	983	1.195	940	1.464	961
<b>América do Sul</b>	<b>50.676</b>	<b>47.606</b>	<b>46.811</b>	<b>43.606</b>	<b>47.942</b>	<b>51.360</b>	<b>54.449</b>	<b>52.493</b>	<b>60.410</b>	<b>52.780</b>	<b>74.002</b>	<b>71.348</b>
Argentina	33.121	27.619	30.598	23.575	31.335	27.936	35.587	27.103	39.484	29.587	48.367	44.710
Bolívia	70	269	65	111	67	160	76	109	84	109	103	164
Chile	9.578	12.358	8.849	10.156	9.062	12.412	10.291	13.548	11.418	12.717	13.987	15.681
Colômbia	2.557	2.329	2.362	3.078	2.419	3.485	2.747	4.401	3.048	4.148	3.734	4.098
Equador	492	387	455	1.061	466	782	529	1.027	587	676	719	479
Guiana	7	6	6	2	6	31	7	12	8	5	10	6
Guiana Francesa	1	-	-	-	-	-	-	-	-	-	-	-
Paraguai	299	301	276	402	282	298	321	276	356	254	436	580
Peru	1.151	1.803	1.063	2.225	1.089	1.806	1.237	2.260	1.372	2.120	1.681	2.316
Suriname	5	3	-	5	5	1	6	3	6	-	7	4
Uruguai	3.050	2.152	2.818	2.522	2.885	3.859	3.277	3.313	3.636	2.581	4.454	2.550
Venezuela	345	379	319	469	326	590	371	441	411	583	504	760
<b>Ásia</b>	<b>3.543</b>	<b>3.486</b>	<b>3.272</b>	<b>3.780</b>	<b>3.352</b>	<b>3.433</b>	<b>3.807</b>	<b>3.783</b>	<b>4.222</b>	<b>4.037</b>	<b>5.170</b>	<b>3.498</b>
Arábia Saudita	21	46	19	48	19	83	22	31	24	71	30	37
Bangladesh	9	39	8	29	9	14	10	48	11	9	13	5
China	867	725	801	1.069	820	656	932	559	1.034	1.020	1.266	743
China, Hong Kong	63	97	58	56	60	69	68	31	75	55	92	126
Cingapura	116	79	107	84	109	436	124	128	138	164	169	115
Filipinas	130	131	120	99	123	118	140	190	155	83	190	70
Índia	280	394	259	312	265	245	301	702	334	325	409	268
Indonésia	38	64	35	16	36	34	40	114	45	60	55	34
Irã	64	31	59	34	61	14	69	10	77	29	94	16
Israel	571	299	528	325	540	722	614	672	681	830	834	996
Japão	649	486	599	611	614	376	697	224	773	287	947	376
Líbano	40	26	37	39	38	23	43	23	47	32	58	34
Malásia	115	84	106	160	109	221	123	127	137	149	168	101
Paquistão	23	15	21	34	22	12	25	164	27	41	33	9
República da Coreia	270	222	250	206	256	168	290	261	322	370	394	291
Síria	15	8	14	13	14	6	16	4	18	12	21	5
Tailândia	52	37	48	156	49	67	56	109	62	37	76	64
Taiwan	69	70	63	48	65	39	74	83	82	87	100	50
Outros países da Ásia	151	633	140	441	143	130	163	303	180	376	221	158

Fonte: Departamento de Polícia Federal e Ministério do Turismo.

## 2.12 - Chegadas de turistas pelo Rio de Janeiro

## 2.12.3 - Chegadas de turistas pelo Rio de Janeiro, segundo Continentes e países de residência permanente - Via aérea - 2017-2018

(continuação)

Continentes e países de residência permanente	Chegadas de turistas por via aérea													
	Total		Janeiro		Fevereiro		Março		Abril		Maio		Junho	
	2017	2018	2017	2018	2017	2018	2017	2018	2017	2018	2017	2018	2017	2018
<b>Europa</b>	<b>413.886</b>	<b>345.542</b>	<b>43.398</b>	<b>29.549</b>	<b>44.490</b>	<b>38.430</b>	<b>37.629</b>	<b>37.267</b>	<b>33.671</b>	<b>24.760</b>	<b>26.026</b>	<b>18.819</b>	<b>21.305</b>	<b>17.082</b>
Alemanha	50.782	48.817	5.325	3.877	5.459	5.055	4.617	7.282	4.131	3.092	3.193	2.811	2.614	2.345
Áustria	6.851	5.956	718	457	737	499	623	618	557	353	431	340	353	290
Bélgica	6.930	6.609	727	437	745	617	630	602	564	478	436	296	357	407
Bulgária	844	903	88	113	91	117	77	150	69	69	53	43	43	30
Croácia	1.069	630	112	68	115	53	97	54	87	32	67	32	55	35
Dinamarca	6.085	4.194	638	425	654	549	553	404	495	271	383	167	313	205
Eslováquia	751	865	79	81	81	79	68	127	61	55	47	21	39	50
Eslovênia	584	547	61	94	63	37	53	44	47	19	37	17	30	19
Espanha	28.182	21.380	2.955	1.450	3.029	1.715	2.562	2.099	2.293	1.821	1.772	1.388	1.451	1.440
Estônia	332	431	35	44	36	94	30	47	27	26	21	17	17	6
Finlândia	2.187	2.174	229	186	235	195	199	167	178	102	138	92	113	76
França	78.398	69.650	8.221	4.794	8.427	8.186	7.128	6.307	6.378	6.014	4.930	4.378	4.035	3.151
Grécia	1.654	1.493	173	94	178	125	150	146	135	74	104	76	85	78
Holanda	16.960	13.987	1.778	1.046	1.823	1.274	1.542	1.154	1.380	1.259	1.066	918	873	879
Hungria	1.079	1.304	113	130	116	178	98	191	88	54	68	37	55	65
Irlanda	3.908	5.653	410	403	420	602	355	548	318	457	246	313	201	416
Itália	37.022	37.924	3.882	3.748	3.979	3.341	3.366	3.540	3.012	2.324	2.328	1.532	1.906	1.751
Letônia	383	298	40	17	41	18	35	23	31	14	24	17	20	8
Lituânia	588	555	62	48	63	48	54	61	48	41	37	28	30	36
Luxemburgo	723	299	76	11	78	35	66	25	59	44	45	11	37	6
Noruega	8.160	6.738	856	620	877	792	742	876	664	406	513	298	420	466
Polônia	9.771	8.463	1.025	1.470	1.050	1.487	888	923	795	394	614	227	503	259
Portugal	41.463	28.554	4.348	2.384	4.457	2.992	3.770	3.472	3.373	2.144	2.607	1.596	2.134	1.175
Reino Unido	68.515	38.985	7.184	3.638	7.365	5.479	6.230	4.260	5.574	2.730	4.308	2.120	3.527	2.212
República Tcheca	1.554	1.787	163	131	167	219	141	235	126	128	98	58	80	68
Romênia	1.984	1.963	208	116	213	233	180	177	161	108	125	103	102	92
Rússia	7.252	6.952	760	716	780	1.015	659	760	590	418	456	280	373	237
Sérvia	676	711	71	80	73	81	61	45	55	36	43	35	35	56
Suécia	7.822	8.090	820	1.093	841	1.151	711	870	636	324	492	248	403	368
Suíça	15.685	14.828	1.645	1.296	1.686	1.514	1.426	1.685	1.276	1.211	986	1.080	807	649
Turquia	2.635	1.785	276	221	283	238	240	92	214	78	166	76	136	56
Ucrânia	1.623	1.691	170	142	174	220	148	177	132	116	102	90	84	87
Outros países da Europa	1.434	1.326	150	119	154	192	130	106	117	68	90	74	74	64
<b>Oceania</b>	<b>13.749</b>	<b>13.524</b>	<b>1.440</b>	<b>1.095</b>	<b>1.479</b>	<b>1.707</b>	<b>1.251</b>	<b>1.257</b>	<b>1.118</b>	<b>1.045</b>	<b>865</b>	<b>995</b>	<b>708</b>	<b>752</b>
Austrália	11.292	11.041	1.184	863	1.214	1.392	1.027	939	919	889	710	860	581	619
Nova Zelândia	2.446	2.459	256	232	263	314	222	316	199	153	154	134	126	128
Outros países da Oceania	11	24	-	-	2	1	2	2	-	3	1	1	1	5
<b>Países não especificados</b>	<b>-</b>	<b>8</b>	<b>-</b>	<b>-</b>	<b>-</b>	<b>2</b>	<b>-</b>	<b>2</b>	<b>-</b>	<b>-</b>	<b>-</b>	<b>-</b>	<b>-</b>	<b>-</b>

Fonte: Departamento de Polícia Federal e Ministério do Turismo.

**2.12 - Chegadas de turistas pelo Rio de Janeiro**

## 2.12.3 - Chegadas de turistas pelo Rio de Janeiro, segundo Continentes e países de residência permanente - Via aérea - 2017-2018

(Conclusão)

Continentes e países de residência permanente	Chegadas de turistas por via aérea											
	Julho		Agosto		Setembro		Outubro		Novembro		Dezembro	
	2017	2018	2017	2018	2017	2018	2017	2018	2017	2018	2017	2018
<b>Europa</b>	<b>31.433</b>	<b>25.399</b>	<b>29.040</b>	<b>28.834</b>	<b>29.740</b>	<b>22.824</b>	<b>33.774</b>	<b>28.191</b>	<b>37.475</b>	<b>33.112</b>	<b>45.905</b>	<b>41.275</b>
Alemanha	3.857	3.233	3.563	3.375	3.649	3.735	4.144	4.078	4.598	4.486	5.632	5.448
Áustria	520	426	481	324	492	356	559	701	620	733	760	859
Bélgica	526	941	486	547	498	574	565	549	627	560	769	601
Bulgária	64	30	59	69	61	49	69	53	76	92	94	88
Croácia	81	35	75	37	77	44	87	49	97	89	119	102
Dinamarca	462	489	427	219	437	242	497	381	551	332	675	510
Eslováquia	57	26	53	32	54	97	61	71	68	164	83	62
Eslovênia	44	36	41	14	42	55	48	42	53	71	65	99
Espanha	2.140	1.635	1.977	2.153	2.025	1.538	2.300	1.589	2.552	2.083	3.126	2.469
Estônia	25	16	23	14	24	14	27	44	30	70	37	39
Finlândia	166	228	153	153	157	117	178	192	198	304	243	362
França	5.954	6.052	5.501	7.380	5.633	4.231	6.398	6.043	7.098	6.148	8.695	6.966
Grécia	126	120	116	116	119	115	135	144	150	153	183	252
Holanda	1.288	1.575	1.190	1.042	1.219	998	1.384	1.132	1.536	1.247	1.881	1.463
Hungria	82	92	76	134	77	56	88	148	98	89	120	130
Irlanda	297	518	274	470	281	511	319	356	354	472	433	587
Itália	2.812	2.559	2.598	5.029	2.660	2.401	3.021	2.449	3.352	3.457	4.106	5.793
Letônia	29	15	27	9	28	21	31	43	35	84	42	29
Lituânia	45	25	41	19	42	47	48	97	53	50	65	55
Luxemburgo	55	41	51	15	52	17	59	15	65	24	80	55
Noruega	620	329	572	331	586	445	666	637	739	723	905	815
Polônia	742	390	686	432	702	453	797	393	885	1.256	1.084	779
Portugal	3.149	1.696	2.909	2.020	2.979	1.681	3.384	2.137	3.754	2.857	4.599	4.400
Reino Unido	5.204	2.345	4.807	2.788	4.923	2.737	5.591	3.462	6.203	3.520	7.599	3.694
República Tcheca	118	71	109	80	112	140	127	238	141	292	172	127
Romênia	151	76	139	97	143	100	162	223	180	377	220	261
Rússia	551	309	509	418	521	479	592	587	657	832	804	901
Sérvia	51	68	47	39	49	60	55	47	61	74	75	90
Suécia	594	484	549	357	562	470	638	662	708	690	868	1.373
Suíça	1.191	1.185	1.101	715	1.127	754	1.280	1.229	1.420	1.260	1.740	2.250
Turquia	200	180	185	197	189	109	215	97	239	232	292	209
Ucrânia	123	81	114	107	117	90	132	133	147	194	180	254
Outros países da Europa	109	93	101	102	103	88	117	170	130	97	159	153
<b>Oceania</b>	<b>1.044</b>	<b>936</b>	<b>965</b>	<b>838</b>	<b>988</b>	<b>1.182</b>	<b>1.123</b>	<b>1.216</b>	<b>1.243</b>	<b>1.026</b>	<b>1.525</b>	<b>1.475</b>
Austrália	858	777	792	697	811	982	922	991	1.022	811	1.252	1.221
Nova Zelândia	186	155	172	139	176	195	200	225	221	215	271	253
Outros países da Oceania	-	4	1	2	1	5	1	-	-	-	2	1
<b>Países não especificados</b>	<b>-</b>	<b>-</b>	<b>-</b>	<b>-</b>	<b>-</b>	<b>-</b>	<b>-</b>	<b>2</b>	<b>-</b>	<b>-</b>	<b>-</b>	<b>2</b>

Fonte: Departamento de Polícia Federal e Ministério do Turismo.

## 2.12 - Chegadas de turistas pelo Rio de Janeiro

2.12.4 - Chegadas de turistas pelo Rio de Janeiro, segundo Continentes e países de residência permanente - Via marítima - 2017-2018

(continua)

Continentes e países de residência permanente	Chegadas de turistas por via marítima													
	Total		Janeiro		Fevereiro		Março		Abril		Maio		Junho	
	2017	2018	2017	2018	2017	2018	2017	2018	2017	2018	2017	2018	2017	2018
<b>Total</b>	<b>30.430</b>	<b>45.543</b>	<b>3.473</b>	<b>8.873</b>	<b>2.848</b>	<b>12.625</b>	<b>7.384</b>	<b>5.044</b>	<b>76</b>	<b>2.278</b>	<b>4</b>	<b>6</b>	<b>126</b>	<b>16</b>
<b>África</b>	<b>168</b>	<b>211</b>	<b>132</b>	<b>-</b>	<b>6</b>	<b>3</b>	<b>7</b>	<b>4</b>	<b>10</b>	<b>24</b>	<b>2</b>	<b>-</b>	<b>1</b>	<b>-</b>
África do Sul	140	156	109	-	5	3	4	1	10	22	2	-	-	-
Angola	-	-	-	-	-	-	-	-	-	-	-	-	-	-
Cabo Verde	1	1	-	-	-	-	-	-	-	-	-	-	1	-
Egito	2	5	-	-	-	-	2	-	-	1	-	-	-	-
Gana	-	-	-	-	-	-	-	-	-	-	-	-	-	-
Marrocos	23	7	23	-	-	-	-	3	-	-	-	-	-	-
Moçambique	-	-	-	-	-	-	-	-	-	-	-	-	-	-
Nigéria	-	-	-	-	-	-	-	-	-	-	-	-	-	-
Quênia	-	11	-	-	-	-	-	-	-	-	-	-	-	-
Tunísia	1	-	-	-	-	-	1	-	-	-	-	-	-	-
Outros países da África	1	31	-	-	1	-	-	-	-	1	-	-	-	-
<b>América Central e Caribe</b>	<b>46</b>	<b>90</b>	<b>22</b>	<b>4</b>	<b>6</b>	<b>6</b>	<b>9</b>	<b>1</b>	<b>-</b>	<b>-</b>	<b>-</b>	<b>-</b>	<b>-</b>	<b>-</b>
Costa Rica	2	8	2	-	-	1	-	-	-	-	-	-	-	-
Cuba	-	3	-	3	-	-	-	-	-	-	-	-	-	-
El Salvador	-	2	-	-	-	1	-	-	-	-	-	-	-	-
Guatemala	-	12	-	-	-	-	-	-	-	-	-	-	-	-
Haiti	-	1	-	-	-	-	-	-	-	-	-	-	-	-
Honduras	7	8	-	-	4	2	1	-	-	-	-	-	-	-
Nicarágua	1	8	-	-	-	-	1	-	-	-	-	-	-	-
Panamá	5	9	3	-	-	1	2	1	-	-	-	-	-	-
República Dominicana	20	12	13	-	-	1	-	-	-	-	-	-	-	-
Trinidad e Tobago	3	2	3	-	-	-	-	-	-	-	-	-	-	-
Outros países da América Central e Caribe	8	25	1	1	2	-	5	-	-	-	-	-	-	-
<b>América do Norte</b>	<b>4.326</b>	<b>2.892</b>	<b>1.552</b>	<b>17</b>	<b>446</b>	<b>1.124</b>	<b>1.700</b>	<b>68</b>	<b>6</b>	<b>7</b>	<b>-</b>	<b>-</b>	<b>-</b>	<b>-</b>
Canadá	975	610	258	4	64	190	445	10	2	2	-	-	-	-
Estados Unidos	2.932	2.126	981	13	381	916	1.252	56	4	5	-	-	-	-
México	419	156	313	-	1	18	3	2	-	-	-	-	-	-
<b>América do Sul</b>	<b>17.677</b>	<b>36.593</b>	<b>102</b>	<b>8.666</b>	<b>127</b>	<b>10.356</b>	<b>2.736</b>	<b>3.656</b>	<b>7</b>	<b>1.765</b>	<b>-</b>	<b>-</b>	<b>1</b>	<b>3</b>
Argentina	16.754	33.507	10	7.741	111	9.292	2.529	3.536	5	1.677	-	-	1	-
Bolívia	8	39	-	5	-	7	3	2	-	-	-	-	-	-
Chile	272	540	27	65	6	233	94	43	2	20	-	-	-	3
Colômbia	105	100	58	16	2	5	3	4	-	-	-	-	-	-
Equador	16	43	-	3	1	3	1	4	-	-	-	-	-	-
Guiana	1	-	-	-	-	-	-	-	-	-	-	-	-	-
Guiana Francesa	-	-	-	-	-	-	-	-	-	-	-	-	-	-
Paraguai	35	85	-	13	-	30	7	8	-	7	-	-	-	-
Peru	28	76	1	6	3	23	6	2	-	2	-	-	-	-
Suriname	-	-	-	-	-	-	-	-	-	-	-	-	-	-
Uruguai	433	2.176	-	809	4	759	90	52	-	59	-	-	-	-
Venezuela	25	27	6	8	-	4	3	5	-	-	-	-	-	-
<b>Ásia</b>	<b>1.430</b>	<b>422</b>	<b>1.101</b>	<b>5</b>	<b>54</b>	<b>109</b>	<b>110</b>	<b>63</b>	<b>20</b>	<b>2</b>	<b>-</b>	<b>2</b>	<b>2</b>	<b>7</b>
Arábia Saudita	-	-	-	-	-	-	-	-	-	-	-	-	-	-
Bangladesh	-	-	-	-	-	-	-	-	-	-	-	-	-	-
China	210	54	73	-	16	17	61	2	1	-	-	-	-	-
China, Hong Kong	16	6	7	-	-	-	-	-	-	-	-	-	-	-
Cingapura	22	13	19	-	2	6	-	-	-	-	-	-	-	-
Filipinas	52	54	5	-	20	25	5	4	3	-	-	-	-	-
Índia	24	86	8	-	3	9	8	2	-	1	-	2	2	7
Indonésia	6	40	-	-	2	33	2	1	-	-	-	-	-	-
Irã	-	-	-	-	-	-	-	-	-	-	-	-	-	-
Israel	57	118	15	1	1	5	30	51	-	1	-	-	-	-
Japão	922	14	912	1	6	6	-	1	-	-	-	-	-	-
Líbano	-	-	-	-	-	-	-	-	-	-	-	-	-	-
Malásia	12	9	7	-	2	3	1	-	-	-	-	-	-	-
Paquistão	-	-	-	-	-	-	-	-	-	-	-	-	-	-
República da Coreia	41	9	20	-	-	1	-	-	-	-	-	-	-	-
Síria	-	-	-	-	-	-	-	-	-	-	-	-	-	-
Tailândia	21	6	3	-	-	-	1	1	16	-	-	-	-	-
Taiwan	31	4	27	-	2	1	-	-	-	-	-	-	-	-
Outros países da Ásia	16	9	5	3	-	3	2	1	-	-	-	-	-	-

Fonte: Departamento de Polícia Federal e Ministério do Turismo.



## 2.12 - Chegadas de turistas pelo Rio de Janeiro

2.12.4 - Chegadas de turistas pelo Rio de Janeiro, segundo Continentes e países de residência permanente - Via marítima - 2017-2018

(continuação)

Continentes e países de residência permanente	Chegadas de turistas por via marítima											
	Julho		Agosto		Setembro		Outubro		Novembro		Dezembro	
	2017	2018	2017	2018	2017	2018	2017	2018	2017	2018	2017	2018
<b>Brasil</b>	<b>3</b>	<b>11</b>	<b>10</b>	<b>14</b>	<b>5</b>	<b>40</b>	<b>14</b>	<b>4</b>	<b>1.188</b>	<b>3.882</b>	<b>15.299</b>	<b>12.750</b>
<b>África</b>	-	<b>1</b>	-	-	-	-	-	-	<b>3</b>	<b>54</b>	<b>7</b>	<b>125</b>
África do Sul	-	-	-	-	-	-	-	-	3	54	7	76
Angola	-	-	-	-	-	-	-	-	-	-	-	-
Cabo Verde	-	1	-	-	-	-	-	-	-	-	-	-
Egito	-	-	-	-	-	-	-	-	-	-	-	4
Gana	-	-	-	-	-	-	-	-	-	-	-	-
Marrocos	-	-	-	-	-	-	-	-	-	-	-	4
Moçambique	-	-	-	-	-	-	-	-	-	-	-	-
Nigéria	-	-	-	-	-	-	-	-	-	-	-	-
Quênia	-	-	-	-	-	-	-	-	-	-	-	11
Tunísia	-	-	-	-	-	-	-	-	-	-	-	-
Outros países da África	-	-	-	-	-	-	-	-	-	-	-	30
<b>América Central e Caribe</b>	-	-	-	-	-	-	-	-	<b>2</b>	<b>1</b>	<b>7</b>	<b>78</b>
Costa Rica	-	-	-	-	-	-	-	-	-	-	-	7
Cuba	-	-	-	-	-	-	-	-	-	-	-	-
El Salvador	-	-	-	-	-	-	-	-	-	-	-	1
Guatemala	-	-	-	-	-	-	-	-	-	-	-	12
Haiti	-	-	-	-	-	-	-	-	-	-	-	1
Honduras	-	-	-	-	-	-	-	-	2	-	-	6
Nicarágua	-	-	-	-	-	-	-	-	-	-	-	8
Panamá	-	-	-	-	-	-	-	-	-	1	-	6
República Dominicana	-	-	-	-	-	-	-	-	-	-	7	11
Trinidad e Tobago	-	-	-	-	-	-	-	-	-	-	-	2
Outros países da América Central e Caribe	-	-	-	-	-	-	-	-	-	-	-	24
<b>América do Norte</b>	-	<b>1</b>	-	-	-	-	-	-	<b>477</b>	<b>564</b>	<b>145</b>	<b>1.111</b>
Canadá	-	-	-	-	-	-	-	-	194	212	12	192
Estados Unidos	-	1	-	-	-	-	-	-	275	338	39	797
México	-	-	-	-	-	-	-	-	8	14	94	122
<b>América do Sul</b>	-	<b>5</b>	-	-	-	<b>1</b>	<b>2</b>	-	<b>15</b>	<b>2.608</b>	<b>14.687</b>	<b>9.533</b>
Argentina	-	5	-	-	-	1	2	-	5	2.466	14.091	8.789
Bolívia	-	-	-	-	-	-	-	-	-	6	5	19
Chile	-	-	-	-	-	-	-	-	4	65	139	111
Colômbia	-	-	-	-	-	-	-	-	4	13	38	62
Equador	-	-	-	-	-	-	-	-	-	2	14	31
Guiana	-	-	-	-	-	-	-	-	1	-	-	-
Guiana Francesa	-	-	-	-	-	-	-	-	-	-	-	-
Paraguai	-	-	-	-	-	-	-	-	-	15	28	12
Peru	-	-	-	-	-	-	-	-	1	-	17	43
Suriname	-	-	-	-	-	-	-	-	-	-	-	-
Uruguai	-	-	-	-	-	-	-	-	-	39	339	458
Venezuela	-	-	-	-	-	-	-	-	-	2	16	8
<b>Ásia</b>	-	-	<b>1</b>	<b>5</b>	<b>4</b>	<b>20</b>	-	-	<b>101</b>	<b>31</b>	<b>37</b>	<b>178</b>
Arábia Saudita	-	-	-	-	-	-	-	-	-	-	-	-
Bangladesh	-	-	-	-	-	-	-	-	-	-	-	-
China	-	-	-	-	-	-	-	-	56	10	3	25
China, Hong Kong	-	-	-	-	-	-	-	-	9	-	-	6
Cingapura	-	-	-	5	-	-	-	-	1	1	-	1
Filipinas	-	-	-	-	1	18	-	-	1	4	17	3
Índia	-	-	-	-	3	2	-	-	-	5	-	58
Indonésia	-	-	-	-	-	-	-	-	1	2	1	4
Irã	-	-	-	-	-	-	-	-	-	-	-	-
Israel	-	-	-	-	-	-	-	-	7	4	4	56
Japão	-	-	-	-	-	-	-	-	3	2	1	4
Líbano	-	-	-	-	-	-	-	-	-	-	-	-
Malásia	-	-	-	-	-	-	-	-	2	2	-	4
Paquistão	-	-	-	-	-	-	-	-	-	-	-	-
República da Coreia	-	-	-	-	-	-	-	-	21	-	-	8
Síria	-	-	-	-	-	-	-	-	-	-	-	-
Tailândia	-	-	1	-	-	-	-	-	-	1	-	4
Taiwan	-	-	-	-	-	-	-	-	-	-	2	3
Outros países da Ásia	-	-	-	-	-	-	-	-	-	-	9	2

Fonte: Departamento de Polícia Federal e Ministério do Turismo.

## 2.12 - Chegadas de turistas pelo Rio de Janeiro

2.12.4 - Chegadas de turistas pelo Rio de Janeiro, segundo Continentes e países de residência permanente - Via marítima - 2017-2018

(continuação)

Continentes e países de residência permanente	Chegadas de turistas por via marítima													
	Total		Janeiro		Fevereiro		Março		Abril		Maio		Junho	
	2017	2018	2017	2018	2017	2018	2017	2018	2017	2018	2017	2018	2017	2018
<b>Europa</b>	<b>4.738</b>	<b>4.925</b>	<b>422</b>	<b>181</b>	<b>700</b>	<b>865</b>	<b>2.564</b>	<b>1.243</b>	<b>31</b>	<b>434</b>	<b>2</b>	<b>4</b>	<b>122</b>	<b>6</b>
Alemanha	1.414	927	53	8	396	202	775	156	-	117	-	1	-	-
Áustria	79	108	3	1	13	15	55	49	-	18	-	-	2	1
Bélgica	66	80	-	1	8	14	48	16	-	7	-	-	-	-
Bulgária	16	21	10	-	1	13	3	-	-	-	-	-	-	-
Croácia	7	14	-	-	1	5	6	1	-	-	-	-	-	-
Dinamarca	29	95	-	2	1	9	24	35	1	6	-	-	-	-
Eslováquia	2	8	-	-	-	1	2	-	-	4	-	-	-	-
Eslovênia	9	7	-	-	2	3	6	-	-	-	-	-	-	-
Espanha	244	377	21	17	3	46	162	107	3	48	-	-	-	-
Estônia	1	-	-	-	1	-	-	-	-	-	-	-	-	-
Finlândia	28	4	3	1	-	-	21	-	-	1	-	-	-	-
França	496	355	33	24	10	24	400	202	3	32	-	1	-	1
Grécia	12	29	-	1	4	3	4	-	-	2	-	-	-	-
Holanda	227	231	11	2	51	91	109	28	3	22	-	-	5	-
Hungria	9	24	-	-	4	8	4	2	-	3	-	-	-	-
Irlanda	59	41	34	-	10	5	5	6	-	2	-	-	-	-
Itália	661	930	5	96	9	99	450	427	2	88	1	-	-	1
Letônia	13	3	9	-	1	1	2	-	-	-	-	-	-	-
Lituânia	6	11	-	-	2	3	3	7	-	-	-	-	-	-
Luxemburgo	2	5	-	-	-	-	-	3	-	1	-	-	-	-
Noruega	13	94	1	1	2	8	7	4	1	-	-	-	-	-
Polônia	42	52	7	5	3	7	14	13	4	-	-	-	-	-
Portugal	151	91	2	16	4	21	6	7	-	3	-	-	114	-
Reino Unido	748	930	168	1	117	220	265	50	4	38	-	2	-	-
República Tcheca	16	10	1	-	-	2	11	4	-	-	-	-	-	-
Romênia	16	37	1	1	5	9	5	2	-	-	1	-	-	-
Rússia	81	76	24	2	3	2	28	16	6	-	-	-	-	1
Sérvia	4	9	-	-	2	-	2	-	-	-	-	-	-	-
Suécia	41	46	11	-	16	6	7	2	-	6	-	-	-	-
Suíça	168	205	12	1	23	30	113	100	1	34	-	-	-	2
Turquia	16	4	3	-	-	1	12	-	1	-	-	-	-	-
Ucrânia	34	29	10	1	5	6	7	2	2	-	-	-	1	-
Outros países da Europa	28	72	-	-	3	11	8	4	-	2	-	-	-	-
<b>Oceania</b>	<b>2.045</b>	<b>410</b>	<b>142</b>	<b>-</b>	<b>1.509</b>	<b>162</b>	<b>258</b>	<b>9</b>	<b>2</b>	<b>46</b>	<b>-</b>	<b>-</b>	<b>-</b>	<b>-</b>
Austrália	1.659	315	110	-	1.194	141	240	6	2	17	-	-	-	-
Nova Zelândia	386	93	32	-	315	20	18	3	-	29	-	-	-	-
Outros países da Oceania	-	2	-	-	-	1	-	-	-	-	-	-	-	-
<b>Países não especificados</b>	<b>-</b>	<b>-</b>	<b>-</b>	<b>-</b>	<b>-</b>	<b>-</b>	<b>-</b>	<b>-</b>	<b>-</b>	<b>-</b>	<b>-</b>	<b>-</b>	<b>-</b>	<b>-</b>

Fonte: Departamento de Polícia Federal e Ministério do Turismo.

## 2.12 - Chegadas de turistas pelo Rio de Janeiro

2.12.4 - Chegadas de turistas pelo Rio de Janeiro, segundo Continentes e países de residência permanente - Via marítima - 2017-2018

(Conclusão)

Continentes e países de residência permanente	Chegadas de turistas por via marítima											
	Julho		Agosto		Setembro		Outubro		Novembro		Dezembro	
	2017	2018	2017	2018	2017	2018	2017	2018	2017	2018	2017	2018
<b>Europa</b>	<b>3</b>	<b>3</b>	<b>9</b>	<b>9</b>	<b>1</b>	<b>18</b>	<b>12</b>	<b>4</b>	<b>462</b>	<b>491</b>	<b>410</b>	<b>1.667</b>
Alemanha	1	-	2	-	-	-	-	-	158	106	29	337
Áustria	-	-	-	-	-	-	-	-	2	2	4	22
Bélgica	-	-	-	-	-	-	-	-	8	4	2	38
Bulgária	-	-	-	-	-	-	-	-	-	-	2	8
Croácia	-	-	-	-	-	-	-	-	-	1	-	7
Dinamarca	-	-	-	-	-	-	-	-	2	1	1	42
Eslováquia	-	-	-	-	-	-	-	-	-	-	-	3
Eslovênia	-	-	-	-	-	-	-	-	-	-	1	4
Espanha	-	-	-	-	-	-	-	-	5	35	50	124
Estônia	-	-	-	-	-	-	-	-	-	-	-	-
Finlândia	-	-	2	-	-	-	-	-	2	-	-	2
França	-	-	1	-	-	1	1	-	7	10	41	60
Grécia	-	-	-	-	-	4	-	1	2	1	2	17
Holanda	-	2	-	-	-	-	-	-	40	29	8	57
Hungria	-	-	-	-	-	-	-	-	1	2	-	9
Irlanda	-	-	-	-	-	-	-	-	10	8	-	20
Itália	-	-	-	-	1	-	-	-	12	51	181	168
Letônia	-	-	-	-	-	1	-	-	-	-	1	1
Lituânia	-	-	-	-	-	-	-	-	1	-	-	1
Luxemburgo	-	-	-	-	-	-	-	-	-	-	2	1
Noruega	1	-	-	2	-	-	1	-	-	-	-	79
Polônia	1	-	3	-	-	7	-	-	5	10	5	10
Portugal	-	-	-	-	-	-	-	-	1	3	24	41
Reino Unido	-	-	1	7	-	5	1	-	185	199	7	408
República Tcheca	-	-	-	-	-	-	-	-	1	2	3	2
Romênia	-	-	-	-	-	-	-	-	-	-	4	25
Rússia	-	1	-	-	-	-	9	3	-	6	11	45
Sérvia	-	-	-	-	-	-	-	-	-	-	-	9
Suécia	-	-	-	-	-	-	-	-	2	1	5	31
Suíça	-	-	-	-	-	-	-	-	12	13	7	25
Turquia	-	-	-	-	-	-	-	-	-	-	-	3
Ucrânia	-	-	-	-	-	-	-	-	6	4	3	16
Outros países da Europa	-	-	-	-	-	-	-	-	-	3	17	52
<b>Oceania</b>	-	<b>1</b>	-	-	-	<b>1</b>	-	-	<b>128</b>	<b>133</b>	<b>6</b>	<b>58</b>
Austrália	-	1	-	-	-	-	-	-	109	100	4	50
Nova Zelândia	-	-	-	-	-	1	-	-	19	33	2	7
Outros países da Oceania	-	-	-	-	-	-	-	-	-	-	-	1
<b>Países não especificados</b>	-	-	-	-	-	-	-	-	-	-	-	-

Fonte: Departamento de Polícia Federal e Ministério do Turismo.

## 2.13 - Chegadas de turistas pelo Rio Grande do Norte

2.13.1 - Chegadas de turistas pelo Rio Grande do Norte, por vias de acesso, segundo Continentes e países de residência permanente - 2017-2018

(Continua)

Continentes e países de residência permanente	Chegadas de turistas									
	Total		Vias de acesso							
			Aérea		Terrestre		Marítima		Fluvial	
	2017	2018	2017	2018	2017	2018	2017	2018	2017	2018
<b>Total</b>	<b>26.598</b>	<b>28.672</b>	<b>26.154</b>	<b>28.127</b>	..	..	<b>444</b>	<b>545</b>	..	..
<b>África</b>	<b>8</b>	<b>31</b>	<b>4</b>	<b>22</b>	..	..	<b>4</b>	<b>9</b>	..	..
África do Sul	4	10	-	1	..	..	4	9	..	..
Angola	3	-	3	-	..	..	-	-	..	..
Cabo Verde	-	5	-	5	..	..	-	-	..	..
Egito	-	-	-	-	..	..	-	-	..	..
Gana	-	1	-	1	..	..	-	-	..	..
Marrocos	-	5	-	5	..	..	-	-	..	..
Moçambique	-	-	-	-	..	..	-	-	..	..
Nigéria	-	-	-	-	..	..	-	-	..	..
Quênia	-	-	-	-	..	..	-	-	..	..
Tunísia	-	4	-	4	..	..	-	-	..	..
Outros países da África	1	6	1	6	..	..	-	-	..	..
<b>América Central e Caribe</b>	<b>2</b>	<b>4</b>	<b>-</b>	<b>3</b>	..	..	<b>2</b>	<b>1</b>	..	..
Costa Rica	2	-	-	-	..	..	2	-	..	..
Cuba	-	1	-	1	..	..	-	-	..	..
El Salvador	-	-	-	-	..	..	-	-	..	..
Guatemala	-	-	-	-	..	..	-	-	..	..
Haiti	-	-	-	-	..	..	-	-	..	..
Honduras	-	1	-	1	..	..	-	-	..	..
Nicarágua	-	-	-	-	..	..	-	-	..	..
Panamá	-	1	-	1	..	..	-	-	..	..
República Dominicana	-	-	-	-	..	..	-	-	..	..
Trinidad e Tobago	-	-	-	-	..	..	-	-	..	..
Outros países da América Central e Caribe	-	1	-	-	..	..	-	1	..	..
<b>América do Norte</b>	<b>234</b>	<b>482</b>	<b>32</b>	<b>243</b>	..	..	<b>202</b>	<b>239</b>	..	..
Canadá	46	78	4	46	..	..	42	32	..	..
Estados Unidos	186	398	27	191	..	..	159	207	..	..
México	2	6	1	6	..	..	1	-	..	..
<b>América do Sul</b>	<b>9.032</b>	<b>9.099</b>	<b>9.030</b>	<b>9.096</b>	..	..	<b>2</b>	<b>3</b>	..	..
Argentina	8.962	8.900	8.960	8.900	..	..	2	-	..	..
Bolívia	2	7	2	7	..	..	-	-	..	..
Chile	6	97	6	97	..	..	-	-	..	..
Colômbia	2	9	2	7	..	..	-	2	..	..
Equador	-	-	-	-	..	..	-	-	..	..
Guiana	-	-	-	-	..	..	-	-	..	..
Guiana Francesa	-	-	-	-	..	..	-	-	..	..
Paraguai	20	19	20	19	..	..	-	-	..	..
Peru	2	8	2	8	..	..	-	-	..	..
Suriname	-	-	-	-	..	..	-	-	..	..
Uruguai	35	45	35	45	..	..	-	-	..	..
Venezuela	3	14	3	13	..	..	-	1	..	..
<b>Ásia</b>	<b>26</b>	<b>38</b>	<b>24</b>	<b>36</b>	..	..	<b>2</b>	<b>2</b>	..	..
Arábia Saudita	-	-	-	-	..	..	-	-	..	..
Bangladesh	-	-	-	-	..	..	-	-	..	..
China	1	3	-	2	..	..	1	1	..	..
China, Hong Kong	-	-	-	-	..	..	-	-	..	..
Cingapura	6	6	6	5	..	..	-	1	..	..
Filipinas	-	1	-	1	..	..	-	-	..	..
Índia	-	4	-	4	..	..	-	-	..	..
Indonésia	-	-	-	-	..	..	-	-	..	..
Irã	-	-	-	-	..	..	-	-	..	..
Israel	8	11	8	11	..	..	-	-	..	..
Japão	5	4	4	4	..	..	1	-	..	..
Líbano	-	1	-	1	..	..	-	-	..	..
Malásia	-	1	-	1	..	..	-	-	..	..
Paquistão	-	-	-	-	..	..	-	-	..	..
República da Coreia	3	2	3	2	..	..	-	-	..	..
Síria	-	-	-	-	..	..	-	-	..	..
Tailândia	-	2	-	2	..	..	-	-	..	..
Taiwan	-	-	-	-	..	..	-	-	..	..
Outros países da Ásia	3	3	3	3	..	..	-	-	..	..

Fonte: Departamento de Polícia Federal e Ministério do Turismo.

**2.13 - Chegadas de turistas pelo Rio Grande do Norte**

2.13.1 - Chegadas de turistas pelo Rio Grande do Norte, por vias de acesso, segundo Continentes e países de residência permanente - 2017-2018

(Conclusão)

Continentes e países de residência permanente	Chegadas de turistas									
	Total		Vias de acesso							
			Aérea		Terrestre		Marítima		Fluvial	
	2017	2018	2017	2018	2017	2018	2017	2018	2017	2018
<b>Europa</b>	<b>17.261</b>	<b>18.987</b>	<b>17.061</b>	<b>18.716</b>	..	..	<b>200</b>	<b>271</b>	..	..
Alemanha	1.001	1.465	963	1.441	..	..	38	24	..	..
Áustria	646	154	644	150	..	..	2	4	..	..
Bélgica	446	218	429	212	..	..	17	6	..	..
Bulgária	-	3	-	3	..	..	-	-	..	..
Croácia	-	5	-	5	..	..	-	-	..	..
Dinamarca	91	72	88	67	..	..	3	5	..	..
Eslováquia	-	13	-	13	..	..	-	-	..	..
Eslovênia	2	5	2	5	..	..	-	-	..	..
Espanha	1.712	1.281	1.712	1.216	..	..	-	65	..	..
Estônia	1	10	1	10	..	..	-	-	..	..
Finlândia	215	79	215	79	..	..	-	-	..	..
França	1.840	2.205	1.825	2.195	..	..	15	10	..	..
Grécia	17	24	16	21	..	..	1	3	..	..
Holanda	971	761	963	753	..	..	8	8	..	..
Hungria	5	22	5	22	..	..	-	-	..	..
Irlanda	166	31	159	26	..	..	7	5	..	..
Itália	2.893	3.991	2.891	3.990	..	..	2	1	..	..
Letônia	4	11	4	11	..	..	-	-	..	..
Lituânia	-	4	-	4	..	..	-	-	..	..
Luxemburgo	10	23	10	23	..	..	-	-	..	..
Noruega	1.404	1.486	1.400	1.482	..	..	4	4	..	..
Polônia	53	184	53	137	..	..	-	47	..	..
Portugal	3.755	4.246	3.755	4.241	..	..	-	5	..	..
Reino Unido	731	499	644	440	..	..	87	59	..	..
República Tcheca	14	38	14	36	..	..	-	2	..	..
Romênia	13	34	11	31	..	..	2	3	..	..
Rússia	76	99	76	99	..	..	-	-	..	..
Sérvia	-	7	-	7	..	..	-	-	..	..
Suécia	594	1.058	588	1.054	..	..	6	4	..	..
Suíça	580	911	574	895	..	..	6	16	..	..
Turquia	3	12	3	12	..	..	-	-	..	..
Ucrânia	9	16	7	16	..	..	2	-	..	..
Outros países da Europa	9	20	9	20	..	..	-	-	..	..
<b>Oceania</b>	<b>35</b>	<b>31</b>	<b>3</b>	<b>11</b>	..	..	<b>32</b>	<b>20</b>	..	..
Austrália	26	20	3	6	..	..	23	14	..	..
Nova Zelândia	9	11	-	5	..	..	9	6	..	..
Outros países da Oceania	-	-	-	-	..	..	-	-	..	..
<b>Países não especificados</b>	<b>-</b>	<b>-</b>	<b>-</b>	<b>-</b>	..	..	<b>-</b>	<b>-</b>	..	..

Fonte: Departamento de Polícia Federal e Ministério do Turismo.

## 2.13 - Chegadas de turistas pelo Rio Grande do Norte

2.13.2 - Chegadas de turistas pelo Rio Grande do Norte, segundo Continentes e países de residência permanente - 2017-2018

(continua)

Continentes e países de residência permanente	Chegadas de turistas													
	Total		Janeiro		Fevereiro		Março		Abril		Maio		Junho	
	2017	2018	2017	2018	2017	2018	2017	2018	2017	2018	2017	2018	2017	2018
<b>Total</b>	<b>26.598</b>	<b>28.672</b>	<b>3.052</b>	<b>4.500</b>	<b>2.831</b>	<b>3.721</b>	<b>2.232</b>	<b>2.961</b>	<b>2.155</b>	<b>1.655</b>	<b>1.202</b>	<b>990</b>	<b>1.388</b>	<b>921</b>
<b>África</b>	<b>8</b>	<b>31</b>	-	<b>1</b>	<b>1</b>	<b>1</b>	<b>1</b>	<b>2</b>	-	<b>7</b>	-	<b>1</b>	-	<b>1</b>
África do Sul	4	10	-	1	-	-	-	1	-	3	-	-	-	-
Angola	3	-	-	-	1	-	1	-	-	-	-	-	-	-
Cabo Verde	-	5	-	-	-	-	-	-	-	-	-	-	-	-
Egito	-	-	-	-	-	-	-	-	-	-	-	-	-	-
Gana	-	1	-	-	-	-	-	-	-	-	-	1	-	-
Marrocos	-	5	-	-	-	1	-	-	-	2	-	-	-	-
Moçambique	-	-	-	-	-	-	-	-	-	-	-	-	-	-
Nigéria	-	-	-	-	-	-	-	-	-	-	-	-	-	-
Quênia	-	-	-	-	-	-	-	-	-	-	-	-	-	-
Tunísia	-	4	-	-	-	-	-	1	-	1	-	-	-	1
Outros países da África	1	6	-	-	-	-	-	-	-	1	-	-	-	-
<b>América Central e Caribe</b>	<b>2</b>	<b>4</b>	-	<b>1</b>	-	-	-	-	-	-	-	<b>1</b>	-	-
Costa Rica	2	-	-	-	-	-	-	-	-	-	-	-	-	-
Cuba	-	1	-	-	-	-	-	-	-	-	-	1	-	-
El Salvador	-	-	-	-	-	-	-	-	-	-	-	-	-	-
Guatemala	-	-	-	-	-	-	-	-	-	-	-	-	-	-
Haiti	-	-	-	-	-	-	-	-	-	-	-	-	-	-
Honduras	-	1	-	-	-	-	-	-	-	-	-	-	-	-
Nicarágua	-	-	-	-	-	-	-	-	-	-	-	-	-	-
Panamá	-	1	-	-	-	-	-	-	-	-	-	-	-	-
República Dominicana	-	-	-	-	-	-	-	-	-	-	-	-	-	-
Trinidad e Tobago	-	-	-	-	-	-	-	-	-	-	-	-	-	-
Outros países da América Central e Caribe	-	1	-	1	-	-	-	-	-	-	-	-	-	-
<b>América do Norte</b>	<b>234</b>	<b>482</b>	<b>4</b>	<b>242</b>	<b>5</b>	<b>11</b>	<b>3</b>	<b>5</b>	-	<b>5</b>	<b>2</b>	<b>2</b>	<b>2</b>	<b>1</b>
Canadá	46	78	-	33	1	4	-	-	-	1	1	-	-	1
Estados Unidos	186	398	4	209	4	6	3	5	-	4	1	2	2	-
México	2	6	-	-	-	1	-	-	-	-	-	-	-	-
<b>América do Sul</b>	<b>9.032</b>	<b>9.099</b>	<b>1.052</b>	<b>1.951</b>	<b>980</b>	<b>1.449</b>	<b>767</b>	<b>593</b>	<b>744</b>	<b>680</b>	<b>414</b>	<b>401</b>	<b>479</b>	<b>298</b>
Argentina	8.962	8.900	1.043	1.935	976	1.426	761	585	736	670	411	397	475	293
Bolívia	2	7	1	-	-	4	-	-	-	1	-	-	-	-
Chile	6	97	-	2	-	1	1	1	1	4	1	-	1	-
Colômbia	2	9	1	2	-	-	-	1	1	-	-	1	-	1
Equador	-	-	-	-	-	-	-	-	-	-	-	-	-	-
Guiana	-	-	-	-	-	-	-	-	-	-	-	-	-	-
Guiana Francesa	-	-	-	-	-	-	-	-	-	-	-	-	-	-
Paraguai	20	19	3	4	-	5	2	1	2	2	-	-	1	1
Peru	2	8	-	1	-	-	-	-	-	1	-	-	-	-
Suriname	-	-	-	-	-	-	-	-	-	-	-	-	-	-
Uruguai	35	45	4	7	4	7	3	4	3	2	2	3	2	1
Venezuela	3	14	-	-	-	6	-	1	1	-	-	-	-	2
<b>Ásia</b>	<b>26</b>	<b>38</b>	<b>2</b>	<b>4</b>	<b>1</b>	<b>3</b>	<b>4</b>	<b>6</b>	<b>3</b>	<b>1</b>	-	-	<b>2</b>	<b>2</b>
Arábia Saudita	-	-	-	-	-	-	-	-	-	-	-	-	-	-
Bangladesh	-	-	-	-	-	-	-	-	-	-	-	-	-	-
China	1	3	-	1	-	-	-	-	-	-	-	-	-	-
China, Hong Kong	-	-	-	-	-	-	-	-	-	-	-	-	-	-
Cingapura	6	6	1	1	-	1	1	2	1	-	-	-	1	-
Filipinas	-	1	-	-	-	-	-	1	-	-	-	-	-	-
Índia	-	4	-	-	-	-	-	-	-	-	-	-	-	-
Indonésia	-	-	-	-	-	-	-	-	-	-	-	-	-	-
Irã	-	-	-	-	-	-	-	-	-	-	-	-	-	-
Israel	8	11	-	-	1	-	1	2	-	-	-	-	1	1
Japão	5	4	-	-	-	-	1	-	1	-	-	-	-	1
Líbano	-	1	-	-	-	1	-	-	-	-	-	-	-	-
Malásia	-	1	-	-	-	-	-	-	-	-	-	-	-	-
Paquistão	-	-	-	-	-	-	-	-	-	-	-	-	-	-
República da Coreia	3	2	-	-	-	-	1	1	1	-	-	-	-	-
Síria	-	-	-	-	-	-	-	-	-	-	-	-	-	-
Tailândia	-	2	-	2	-	-	-	-	-	-	-	-	-	-
Taiwan	-	-	-	-	-	-	-	-	-	-	-	-	-	-
Outros países da Ásia	3	3	1	-	-	1	-	-	-	1	-	-	-	-

Fonte: Departamento de Polícia Federal e Ministério do Turismo.

## 2.13 - Chegadas de turistas pelo Rio Grande do Norte

2.13.2 - Chegadas de turistas pelo Rio Grande do Norte, segundo Continentes e países de residência permanente - 2017-2018

(continuação)

Continentes e países de residência permanente	Chegadas de turistas											
	Julho		Agosto		Setembro		Outubro		Novembro		Dezembro	
	2017	2018	2017	2018	2017	2018	2017	2018	2017	2018	2017	2018
<b>Brasil</b>	<b>2.934</b>	<b>1.644</b>	<b>1.912</b>	<b>1.844</b>	<b>685</b>	<b>1.569</b>	<b>830</b>	<b>1.730</b>	<b>3.521</b>	<b>3.423</b>	<b>3.856</b>	<b>3.714</b>
<b>África</b>	-	4	-	2	-	4	-	-	3	7	3	1
África do Sul	-	-	-	1	-	2	-	-	3	2	1	-
Angola	-	-	-	-	-	-	-	-	-	-	1	-
Cabo Verde	-	3	-	-	-	-	-	-	-	2	-	-
Egito	-	-	-	-	-	-	-	-	-	-	-	-
Gana	-	-	-	-	-	-	-	-	-	-	-	-
Marrocos	-	-	-	-	-	1	-	-	-	-	-	1
Moçambique	-	-	-	-	-	-	-	-	-	-	-	-
Nigéria	-	-	-	-	-	-	-	-	-	-	-	-
Quênia	-	-	-	-	-	-	-	-	-	-	-	-
Tunísia	-	-	-	-	-	1	-	-	-	-	-	-
Outros países da África	-	1	-	1	-	-	-	-	-	3	1	-
<b>América Central e Caribe</b>	-	-	-	-	-	-	-	-	2	1	-	1
Costa Rica	-	-	-	-	-	-	-	-	2	-	-	-
Cuba	-	-	-	-	-	-	-	-	-	-	-	-
El Salvador	-	-	-	-	-	-	-	-	-	-	-	-
Guatemala	-	-	-	-	-	-	-	-	-	-	-	-
Haiti	-	-	-	-	-	-	-	-	-	-	-	-
Honduras	-	-	-	-	-	-	-	-	-	1	-	-
Nicarágua	-	-	-	-	-	-	-	-	-	-	-	-
Panamá	-	-	-	-	-	-	-	-	-	-	-	1
República Dominicana	-	-	-	-	-	-	-	-	-	-	-	-
Trinidad e Tobago	-	-	-	-	-	-	-	-	-	-	-	-
Outros países da América Central e Caribe	-	-	-	-	-	-	-	-	-	-	-	-
<b>América do Norte</b>	<b>4</b>	<b>1</b>	<b>1</b>	<b>3</b>	-	<b>1</b>	-	<b>3</b>	<b>205</b>	<b>174</b>	<b>8</b>	<b>34</b>
Canadá	-	-	1	1	-	-	-	1	42	35	1	2
Estados Unidos	4	1	-	1	-	1	-	2	162	138	6	29
México	-	-	-	1	-	-	-	-	1	1	1	3
<b>América do Sul</b>	<b>1.011</b>	<b>662</b>	<b>660</b>	<b>578</b>	<b>236</b>	<b>728</b>	<b>290</b>	<b>435</b>	<b>1.079</b>	<b>652</b>	<b>1.320</b>	<b>672</b>
Argentina	1.002	648	653	569	235	717	289	431	1.071	572	1.310	657
Bolívia	-	-	-	-	-	2	-	-	1	-	-	-
Chile	-	2	-	4	-	-	-	1	-	71	2	11
Colômbia	-	1	-	-	-	1	-	1	-	1	-	-
Equador	-	-	-	-	-	-	-	-	-	-	-	-
Guiana	-	-	-	-	-	-	-	-	-	-	-	-
Guiana Francesa	-	-	-	-	-	-	-	-	-	-	-	-
Paraguai	3	1	2	-	1	1	-	1	3	2	3	1
Peru	1	-	1	1	-	4	-	-	-	1	-	-
Suriname	-	-	-	-	-	-	-	-	-	-	-	-
Uruguai	4	8	3	4	-	3	1	-	4	5	5	1
Venezuela	1	2	1	-	-	-	-	1	-	-	-	2
<b>Ásia</b>	<b>2</b>	<b>3</b>	<b>2</b>	<b>5</b>	-	<b>5</b>	-	<b>2</b>	<b>5</b>	<b>6</b>	<b>5</b>	<b>1</b>
Arábia Saudita	-	-	-	-	-	-	-	-	-	-	-	-
Bangladesh	-	-	-	-	-	-	-	-	-	-	-	-
China	-	-	-	-	-	2	-	-	1	-	-	-
China, Hong Kong	-	-	-	-	-	-	-	-	-	-	-	-
Cingapura	-	-	-	1	-	1	-	-	-	-	2	-
Filipinas	-	-	-	-	-	-	-	-	-	-	-	-
Índia	-	1	-	2	-	1	-	-	-	-	-	-
Indonésia	-	-	-	-	-	-	-	-	-	-	-	-
Irã	-	-	-	-	-	-	-	-	-	-	-	-
Israel	1	1	1	-	-	1	-	2	1	4	2	-
Japão	-	-	1	2	-	-	-	-	2	1	-	-
Líbano	-	-	-	-	-	-	-	-	-	-	-	-
Malásia	-	-	-	-	-	-	-	-	-	-	-	1
Paquistão	-	-	-	-	-	-	-	-	-	-	-	-
República da Coreia	-	-	-	-	-	-	-	-	-	1	1	-
Síria	-	-	-	-	-	-	-	-	-	-	-	-
Tailândia	-	-	-	-	-	-	-	-	-	-	-	-
Taiwan	-	-	-	-	-	-	-	-	-	-	-	-
Outros países da Ásia	1	1	-	-	-	-	-	-	1	-	-	-

Fonte: Departamento de Polícia Federal e Ministério do Turismo.

## 2.13 - Chegadas de turistas pelo Rio Grande do Norte

2.13.2 - Chegadas de turistas pelo Rio Grande do Norte, segundo Continentes e países de residência permanente - 2017-2018

(continuação)

Continentes e países de residência permanente	Chegadas de turistas													
	Total		Janeiro		Fevereiro		Março		Abril		Maio		Junho	
	2017	2018	2017	2018	2017	2018	2017	2018	2017	2018	2017	2018	2017	2018
<b>Europa</b>	<b>17.261</b>	<b>18.987</b>	<b>1.993</b>	<b>2.281</b>	<b>1.844</b>	<b>2.256</b>	<b>1.457</b>	<b>2.355</b>	<b>1.408</b>	<b>962</b>	<b>786</b>	<b>584</b>	<b>905</b>	<b>619</b>
Alemanha	1.001	1.465	112	164	105	110	84	92	81	57	44	32	51	48
Áustria	646	154	75	20	71	8	55	12	53	7	29	3	34	2
Bélgica	446	218	50	32	47	18	36	24	35	15	21	6	23	10
Bulgária	-	3	-	1	-	-	-	-	-	-	-	-	-	-
Croácia	-	5	-	2	-	-	-	-	-	-	-	-	-	-
Dinamarca	91	72	11	8	10	15	8	8	7	3	4	2	5	3
Eslováquia	-	13	-	4	-	1	-	3	-	-	-	-	-	2
Eslovênia	2	5	-	-	1	-	-	-	-	-	-	-	-	1
Espanha	1.712	1.281	199	80	187	109	145	135	141	153	79	74	91	43
Estônia	1	10	1	-	-	5	-	-	-	-	-	-	-	-
Finlândia	215	79	25	3	23	23	18	5	18	2	10	3	11	6
França	1.840	2.205	212	199	202	256	155	134	150	114	86	59	97	60
Grécia	17	24	3	-	2	2	2	2	2	-	1	1	-	2
Holanda	971	761	112	167	105	124	82	98	79	26	44	15	51	18
Hungria	5	22	1	2	-	5	1	1	-	-	-	-	-	2
Irlanda	166	31	25	5	-	-	18	4	18	2	11	2	11	-
Itália	2.893	3.991	336	569	315	443	246	363	237	164	133	150	153	171
Letônia	4	11	1	-	-	-	-	2	1	1	-	-	-	-
Lituânia	-	4	-	1	-	-	-	1	-	-	-	-	-	-
Luxemburgo	10	23	-	-	-	1	-	11	1	-	-	-	1	-
Noruega	1.404	1.486	163	239	153	321	119	209	115	21	64	15	74	43
Polônia	53	184	7	62	6	16	5	9	5	15	-	4	3	1
Portugal	3.755	4.246	437	365	409	431	319	955	308	299	172	139	199	125
Reino Unido	731	499	75	96	70	34	55	38	53	13	29	24	34	22
República Tcheca	14	38	-	6	-	2	2	4	-	-	1	1	-	1
Romênia	13	34	2	5	-	9	1	1	1	3	1	3	1	1
Rússia	76	99	9	12	8	11	6	4	6	15	4	7	4	6
Sérvia	-	7	-	-	-	4	-	-	-	-	-	1	-	-
Suécia	594	1.058	69	147	64	238	50	155	48	11	27	8	31	21
Suíça	580	911	67	92	63	66	49	77	47	39	26	32	30	26
Turquia	3	12	-	-	-	1	-	2	-	-	-	2	-	3
Ucrânia	9	16	1	-	1	2	-	4	1	1	-	1	-	-
Outros países da Europa	9	20	-	-	2	1	1	2	1	1	-	-	1	2
<b>Oceania</b>	<b>35</b>	<b>31</b>	<b>1</b>	<b>20</b>	-	<b>1</b>	-	-	-	-	-	<b>1</b>	-	-
Austrália	26	20	1	14	-	1	-	-	-	-	-	1	-	-
Nova Zelândia	9	11	-	6	-	-	-	-	-	-	-	-	-	-
Outros países da Oceania	-	-	-	-	-	-	-	-	-	-	-	-	-	-
<b>Países não especificados</b>	-	-	-	-	-	-	-	-	-	-	-	-	-	-

Fonte: Departamento de Polícia Federal e Ministério do Turismo.



**2.13 - Chegadas de turistas pelo Rio Grande do Norte**

2.13.2 - Chegadas de turistas pelo Rio Grande do Norte, segundo Continentes e países de residência permanente - 2017-2018

(Conclusão)

Continentes e países de residência permanente	Chegadas de turistas											
	Julho		Agosto		Setembro		Outubro		Novembro		Dezembro	
	2017	2018	2017	2018	2017	2018	2017	2018	2017	2018	2017	2018
<b>Europa</b>	<b>1.917</b>	<b>974</b>	<b>1.248</b>	<b>1.251</b>	<b>449</b>	<b>831</b>	<b>540</b>	<b>1.290</b>	<b>2.195</b>	<b>2.580</b>	<b>2.519</b>	<b>3.004</b>
Alemanha	108	78	70	81	25	92	31	140	149	359	141	212
Áustria	72	12	47	3	17	3	21	16	78	33	94	35
Bélgica	48	12	31	17	11	9	14	16	67	43	63	16
Bulgária	-	-	-	-	-	-	-	-	-	1	-	1
Croácia	-	-	-	-	-	-	-	-	-	3	-	-
Dinamarca	10	9	7	1	2	1	-	4	14	4	13	14
Eslováquia	-	-	-	-	-	-	-	1	-	1	-	1
Eslovênia	-	2	-	1	-	-	-	-	-	1	1	-
Espanha	191	90	125	141	45	83	55	58	204	184	250	131
Estônia	-	-	-	-	-	-	-	4	-	1	-	-
Finlândia	24	1	16	3	6	1	7	-	26	16	31	16
França	204	154	133	251	48	128	59	297	224	325	270	228
Grécia	-	2	1	-	-	2	-	3	3	1	3	9
Holanda	108	44	70	32	25	22	31	46	122	109	142	60
Hungria	1	3	1	-	-	-	-	2	-	6	1	1
Irlanda	24	-	16	11	6	1	-	2	6	1	31	3
Itália	323	242	211	302	76	185	93	153	347	574	423	675
Letônia	-	-	-	-	-	-	-	-	1	8	1	-
Lituânia	-	1	-	-	-	-	-	-	-	1	-	-
Luxemburgo	2	2	1	4	-	1	-	-	2	-	3	4
Noruega	156	75	102	25	37	33	45	95	171	183	205	227
Polônia	7	6	-	4	2	7	2	5	7	48	9	7
Portugal	420	122	274	266	99	166	121	230	448	316	549	832
Reino Unido	74	36	47	37	17	12	21	33	162	96	94	58
República Tcheca	2	-	2	-	1	-	-	1	3	3	3	20
Romênia	2	4	3	1	-	2	-	1	-	2	2	2
Rússia	9	3	6	4	2	8	2	5	9	17	11	7
Sérvia	-	-	-	2	-	-	-	-	-	-	-	-
Suécia	66	16	43	14	15	18	19	53	72	79	90	298
Suíça	64	53	42	43	15	55	19	123	74	161	84	144
Turquia	1	-	-	-	-	1	-	2	1	1	1	-
Ucrânia	1	-	-	3	-	-	-	-	3	2	2	3
Outros países da Europa	-	7	-	5	-	1	-	-	2	1	2	-
<b>Oceania</b>	<b>-</b>	<b>-</b>	<b>1</b>	<b>5</b>	<b>-</b>	<b>-</b>	<b>-</b>	<b>-</b>	<b>32</b>	<b>3</b>	<b>1</b>	<b>1</b>
Austrália	-	-	1	2	-	-	-	-	23	2	1	-
Nova Zelândia	-	-	-	3	-	-	-	-	9	1	-	1
Outros países da Oceania	-	-	-	-	-	-	-	-	-	-	-	-
<b>Países não especificados</b>	<b>-</b>	<b>-</b>	<b>-</b>	<b>-</b>	<b>-</b>	<b>-</b>	<b>-</b>	<b>-</b>	<b>-</b>	<b>-</b>	<b>-</b>	<b>-</b>

Fonte: Departamento de Polícia Federal e Ministério do Turismo.

## 2.13 - Chegadas de turistas pelo Rio Grande do Norte

2.13.3 - Chegadas de turistas pelo Rio Grande do Norte, segundo Continentes e países de residência permanente - Via aérea - 2017-2018

(continua)

Continentes e países de residência permanente	Chegadas de turistas por via aérea													
	Total		Janeiro		Fevereiro		Março		Abril		Maio		Junho	
	2017	2018	2017	2018	2017	2018	2017	2018	2017	2018	2017	2018	2017	2018
<b>Total</b>	<b>26.154</b>	<b>28.127</b>	<b>3.052</b>	<b>4.049</b>	<b>2.827</b>	<b>3.714</b>	<b>2.230</b>	<b>2.961</b>	<b>2.153</b>	<b>1.580</b>	<b>1.197</b>	<b>990</b>	<b>1.388</b>	<b>919</b>
<b>África</b>	<b>4</b>	<b>22</b>	-	-	<b>1</b>	<b>1</b>	<b>1</b>	<b>2</b>	-	<b>4</b>	-	<b>1</b>	-	<b>1</b>
África do Sul	-	1	-	-	-	-	-	1	-	-	-	-	-	-
Angola	3	-	-	-	1	-	1	-	-	-	-	-	-	-
Cabo Verde	-	5	-	-	-	-	-	-	-	-	-	-	-	-
Egito	-	-	-	-	-	-	-	-	-	-	-	-	-	-
Gana	-	1	-	-	-	-	-	-	-	-	-	1	-	-
Marrocos	-	5	-	-	-	1	-	-	-	2	-	-	-	-
Moçambique	-	-	-	-	-	-	-	-	-	-	-	-	-	-
Nigéria	-	-	-	-	-	-	-	-	-	-	-	-	-	-
Quênia	-	-	-	-	-	-	-	-	-	-	-	-	-	-
Tunísia	-	4	-	-	-	-	-	1	-	1	-	-	-	1
Outros países da África	1	6	-	-	-	-	-	-	-	1	-	-	-	-
<b>América Central e Caribe</b>	-	<b>3</b>	-	-	-	-	-	-	-	-	-	<b>1</b>	-	-
Costa Rica	-	-	-	-	-	-	-	-	-	-	-	-	-	-
Cuba	-	1	-	-	-	-	-	-	-	-	-	1	-	-
El Salvador	-	-	-	-	-	-	-	-	-	-	-	-	-	-
Guatemala	-	-	-	-	-	-	-	-	-	-	-	-	-	-
Haiti	-	-	-	-	-	-	-	-	-	-	-	-	-	-
Honduras	-	1	-	-	-	-	-	-	-	-	-	-	-	-
Nicarágua	-	-	-	-	-	-	-	-	-	-	-	-	-	-
Panamá	-	1	-	-	-	-	-	-	-	-	-	-	-	-
República Dominicana	-	-	-	-	-	-	-	-	-	-	-	-	-	-
Trinidad e Tobago	-	-	-	-	-	-	-	-	-	-	-	-	-	-
Outros países da América Central e Caribe	-	-	-	-	-	-	-	-	-	-	-	-	-	-
<b>América do Norte</b>	<b>32</b>	<b>243</b>	<b>4</b>	<b>4</b>	<b>5</b>	<b>11</b>	<b>3</b>	<b>5</b>	-	<b>5</b>	<b>1</b>	<b>2</b>	<b>2</b>	<b>1</b>
Canadá	4	46	-	1	1	4	-	-	-	1	-	-	-	1
Estados Unidos	27	191	4	3	4	6	3	5	-	4	1	2	2	-
México	1	6	-	-	-	1	-	-	-	-	-	-	-	-
<b>América do Sul</b>	<b>9.030</b>	<b>9.096</b>	<b>1.052</b>	<b>1.949</b>	<b>980</b>	<b>1.449</b>	<b>767</b>	<b>593</b>	<b>744</b>	<b>680</b>	<b>414</b>	<b>401</b>	<b>479</b>	<b>297</b>
Argentina	8.960	8.900	1.043	1.935	976	1.426	761	585	736	670	411	397	475	293
Bolívia	2	7	1	-	-	4	-	-	-	1	-	-	-	-
Chile	6	97	-	2	-	1	1	1	1	4	1	-	1	-
Colômbia	2	7	1	-	-	-	-	1	1	-	-	1	-	1
Equador	-	-	-	-	-	-	-	-	-	-	-	-	-	-
Guiana	-	-	-	-	-	-	-	-	-	-	-	-	-	-
Guiana Francesa	-	-	-	-	-	-	-	-	-	-	-	-	-	-
Paraguai	20	19	3	4	-	5	2	1	2	2	-	-	1	1
Peru	2	8	-	1	-	-	-	-	-	1	-	-	-	-
Suriname	-	-	-	-	-	-	-	-	-	-	-	-	-	-
Uruguai	35	45	4	7	4	7	3	4	3	2	2	3	2	1
Venezuela	3	13	-	-	-	6	-	1	1	-	-	-	-	1
<b>Ásia</b>	<b>24</b>	<b>36</b>	<b>2</b>	<b>2</b>	<b>1</b>	<b>3</b>	<b>4</b>	<b>6</b>	<b>3</b>	<b>1</b>	-	-	<b>2</b>	<b>2</b>
Arábia Saudita	-	-	-	-	-	-	-	-	-	-	-	-	-	-
Bangladesh	-	-	-	-	-	-	-	-	-	-	-	-	-	-
China	-	2	-	-	-	-	-	-	-	-	-	-	-	-
China, Hong Kong	-	-	-	-	-	-	-	-	-	-	-	-	-	-
Cingapura	6	5	1	-	-	1	1	2	1	-	-	-	1	-
Filipinas	-	1	-	-	-	-	-	1	-	-	-	-	-	-
Índia	-	4	-	-	-	-	-	-	-	-	-	-	-	-
Indonésia	-	-	-	-	-	-	-	-	-	-	-	-	-	-
Irã	-	-	-	-	-	-	-	-	-	-	-	-	-	-
Israel	8	11	-	-	1	-	1	2	-	-	-	-	1	1
Japão	4	4	-	-	-	-	1	-	1	-	-	-	-	1
Líbano	-	1	-	-	-	1	-	-	-	-	-	-	-	-
Malásia	-	1	-	-	-	-	-	-	-	-	-	-	-	-
Paquistão	-	-	-	-	-	-	-	-	-	-	-	-	-	-
República da Coreia	3	2	-	-	-	-	1	1	1	-	-	-	-	-
Síria	-	-	-	-	-	-	-	-	-	-	-	-	-	-
Tailândia	-	2	-	2	-	-	-	-	-	-	-	-	-	-
Taiwan	-	-	-	-	-	-	-	-	-	-	-	-	-	-
Outros países da Ásia	3	3	1	-	-	1	-	-	-	1	-	-	-	-

Fonte: Departamento de Polícia Federal e Ministério do Turismo.

## 2.13 - Chegadas de turistas pelo Rio Grande do Norte

2.13.3 - Chegadas de turistas pelo Rio Grande do Norte, segundo Continentes e países de residência permanente - Via aérea - 2017-2018

(continuação)

Continentes e países de residência permanente	Chegadas de turistas por via aérea											
	Julho		Agosto		Setembro		Outubro		Novembro		Dezembro	
	2017	2018	2017	2018	2017	2018	2017	2018	2017	2018	2017	2018
<b>Brasil</b>	<b>2.932</b>	<b>1.644</b>	<b>1.909</b>	<b>1.843</b>	<b>685</b>	<b>1.565</b>	<b>830</b>	<b>1.730</b>	<b>3.105</b>	<b>3.419</b>	<b>3.846</b>	<b>3.713</b>
<b>África</b>	-	4	-	1	-	2	-	-	-	5	2	1
África do Sul	-	-	-	-	-	-	-	-	-	-	-	-
Angola	-	-	-	-	-	-	-	-	-	-	1	-
Cabo Verde	-	3	-	-	-	-	-	-	-	2	-	-
Egito	-	-	-	-	-	-	-	-	-	-	-	-
Gana	-	-	-	-	-	-	-	-	-	-	-	-
Marrocos	-	-	-	-	-	1	-	-	-	-	-	1
Moçambique	-	-	-	-	-	-	-	-	-	-	-	-
Nigéria	-	-	-	-	-	-	-	-	-	-	-	-
Quênia	-	-	-	-	-	-	-	-	-	-	-	-
Tunísia	-	-	-	-	-	1	-	-	-	-	-	-
Outros países da África	-	1	-	1	-	-	-	-	-	3	1	-
<b>América Central e Caribe</b>	-	-	-	-	-	-	-	-	-	1	-	1
Costa Rica	-	-	-	-	-	-	-	-	-	-	-	-
Cuba	-	-	-	-	-	-	-	-	-	-	-	-
El Salvador	-	-	-	-	-	-	-	-	-	-	-	-
Guatemala	-	-	-	-	-	-	-	-	-	-	-	-
Haiti	-	-	-	-	-	-	-	-	-	-	-	-
Honduras	-	-	-	-	-	-	-	-	-	1	-	-
Nicarágua	-	-	-	-	-	-	-	-	-	-	-	-
Panamá	-	-	-	-	-	-	-	-	-	-	-	1
República Dominicana	-	-	-	-	-	-	-	-	-	-	-	-
Trinidad e Tobago	-	-	-	-	-	-	-	-	-	-	-	-
Outros países da América Central e Caribe	-	-	-	-	-	-	-	-	-	-	-	-
<b>América do Norte</b>	<b>4</b>	<b>1</b>	<b>1</b>	<b>3</b>	-	<b>1</b>	-	<b>3</b>	<b>5</b>	<b>174</b>	<b>7</b>	<b>33</b>
Canadá	-	-	1	1	-	-	-	1	1	35	1	2
Estados Unidos	4	1	-	1	-	1	-	2	4	138	5	28
México	-	-	-	1	-	-	-	-	-	1	1	3
<b>América do Sul</b>	<b>1.011</b>	<b>662</b>	<b>660</b>	<b>578</b>	<b>236</b>	<b>728</b>	<b>290</b>	<b>435</b>	<b>1.077</b>	<b>652</b>	<b>1.320</b>	<b>672</b>
Argentina	1.002	648	653	569	235	717	289	431	1.069	572	1.310	657
Bolívia	-	-	-	-	-	2	-	-	1	-	-	-
Chile	-	2	-	4	-	-	-	1	-	71	2	11
Colômbia	-	1	-	-	-	1	-	1	-	1	-	-
Equador	-	-	-	-	-	-	-	-	-	-	-	-
Guiana	-	-	-	-	-	-	-	-	-	-	-	-
Guiana Francesa	-	-	-	-	-	-	-	-	-	-	-	-
Paraguai	3	1	2	-	1	1	-	1	3	2	3	1
Peru	1	-	1	1	-	4	-	-	-	1	-	-
Suriname	-	-	-	-	-	-	-	-	-	-	-	-
Uruguai	4	8	3	4	-	3	1	-	4	5	5	1
Venezuela	1	2	1	-	-	-	-	1	-	-	-	2
<b>Ásia</b>	<b>2</b>	<b>3</b>	<b>2</b>	<b>5</b>	-	<b>5</b>	-	<b>2</b>	<b>3</b>	<b>6</b>	<b>5</b>	<b>1</b>
Arábia Saudita	-	-	-	-	-	-	-	-	-	-	-	-
Bangladesh	-	-	-	-	-	-	-	-	-	-	-	-
China	-	-	-	-	-	2	-	-	-	-	-	-
China, Hong Kong	-	-	-	-	-	-	-	-	-	-	-	-
Cingapura	-	-	-	1	-	1	-	-	-	-	2	-
Filipinas	-	-	-	-	-	-	-	-	-	-	-	-
Índia	-	1	-	2	-	1	-	-	-	-	-	-
Indonésia	-	-	-	-	-	-	-	-	-	-	-	-
Irã	-	-	-	-	-	-	-	-	-	-	-	-
Israel	1	1	1	-	-	1	-	2	1	4	2	-
Japão	-	-	1	2	-	-	-	-	1	1	-	-
Líbano	-	-	-	-	-	-	-	-	-	-	-	-
Malásia	-	-	-	-	-	-	-	-	-	-	-	1
Paquistão	-	-	-	-	-	-	-	-	-	-	-	-
República da Coreia	-	-	-	-	-	-	-	-	-	1	1	-
Síria	-	-	-	-	-	-	-	-	-	-	-	-
Tailândia	-	-	-	-	-	-	-	-	-	-	-	-
Taiwan	-	-	-	-	-	-	-	-	-	-	-	-
Outros países da Ásia	1	1	-	-	-	-	-	-	1	-	-	-

Fonte: Departamento de Polícia Federal e Ministério do Turismo.

## 2.13 - Chegadas de turistas pelo Rio Grande do Norte

2.13.3 - Chegadas de turistas pelo Rio Grande do Norte, segundo Continentes e países de residência permanente - Via aérea - 2017-2018

(continuação)

Continentes e países de residência permanente	Chegadas de turistas por via aérea													
	Total		Janeiro		Fevereiro		Março		Abril		Maio		Junho	
	2017	2018	2017	2018	2017	2018	2017	2018	2017	2018	2017	2018	2017	2018
<b>Europa</b>	<b>17.061</b>	<b>18.716</b>	<b>1.993</b>	<b>2.094</b>	<b>1.840</b>	<b>2.249</b>	<b>1.455</b>	<b>2.355</b>	<b>1.406</b>	<b>890</b>	<b>782</b>	<b>584</b>	<b>905</b>	<b>618</b>
Alemanha	963	1.441	112	140	105	110	82	92	79	57	44	32	51	48
Áustria	644	150	75	17	70	7	55	12	53	7	29	3	34	2
Bélgica	429	212	50	27	47	18	36	24	35	14	20	6	23	10
Bulgária	-	3	-	1	-	-	-	-	-	-	-	-	-	-
Croácia	-	5	-	2	-	-	-	-	-	-	-	-	-	-
Dinamarca	88	67	11	4	10	15	8	8	7	3	4	2	5	2
Eslováquia	-	13	-	4	-	1	-	3	-	-	-	-	-	2
Eslovênia	2	5	-	-	1	-	-	-	-	-	-	-	-	1
Espanha	1.712	1.216	199	79	187	109	145	135	141	89	79	74	91	43
Estônia	1	10	1	-	-	5	-	-	-	-	-	-	-	-
Finlândia	215	79	25	3	23	23	18	5	18	2	10	3	11	6
França	1.825	2.195	212	197	199	253	155	134	150	110	84	59	97	60
Grécia	16	21	3	-	2	1	2	2	2	-	1	1	-	2
Holanda	963	753	112	160	105	124	82	98	79	25	44	15	51	18
Hungria	5	22	1	2	-	5	1	1	-	-	-	-	-	2
Irlanda	159	26	25	2	-	-	18	4	18	-	10	2	11	-
Itália	2.891	3.990	336	569	315	442	246	363	237	164	133	150	153	171
Letônia	4	11	1	-	-	-	-	2	1	1	-	-	-	-
Lituânia	-	4	-	1	-	-	-	1	-	-	-	-	-	-
Luxemburgo	10	23	-	-	-	1	-	11	1	-	-	-	1	-
Noruega	1.400	1.482	163	235	153	321	119	209	115	21	64	15	74	43
Polônia	53	137	7	15	6	16	5	9	5	15	-	4	3	1
Portugal	3.755	4.241	437	360	409	431	319	955	308	299	172	139	199	125
Reino Unido	644	440	75	37	70	34	55	38	53	13	29	24	34	22
República Tcheca	14	36	-	4	-	2	2	4	-	-	1	1	-	1
Romênia	11	31	2	2	-	9	1	1	1	3	1	3	1	1
Rússia	76	99	9	12	8	11	6	4	6	15	4	7	4	6
Sérvia	-	7	-	-	-	4	-	-	-	-	-	1	-	-
Suécia	588	1.054	69	143	64	238	50	155	48	11	27	8	31	21
Suíça	574	895	67	78	63	65	49	77	47	39	26	32	30	26
Turquia	3	12	-	-	-	1	-	2	-	-	-	2	-	3
Ucrânia	7	16	1	-	1	2	-	4	1	1	-	1	-	-
Outros países da Europa	9	20	-	-	2	1	1	2	1	1	-	-	1	2
<b>Oceania</b>	<b>3</b>	<b>11</b>	<b>1</b>	<b>-</b>	<b>-</b>	<b>1</b>	<b>-</b>	<b>-</b>	<b>-</b>	<b>-</b>	<b>-</b>	<b>1</b>	<b>-</b>	<b>-</b>
Austrália	3	6	1	-	-	1	-	-	-	-	-	1	-	-
Nova Zelândia	-	5	-	-	-	-	-	-	-	-	-	-	-	-
Outros países da Oceania	-	-	-	-	-	-	-	-	-	-	-	-	-	-
<b>Países não especificados</b>	<b>-</b>	<b>-</b>	<b>-</b>	<b>-</b>	<b>-</b>	<b>-</b>	<b>-</b>	<b>-</b>	<b>-</b>	<b>-</b>	<b>-</b>	<b>-</b>	<b>-</b>	<b>-</b>

Fonte: Departamento de Polícia Federal e Ministério do Turismo.

**2.13 - Chegadas de turistas pelo Rio Grande do Norte**

2.13.3 - Chegadas de turistas pelo Rio Grande do Norte, segundo Continentes e países de residência permanente - Via aérea - 2017-2018

(Conclusão)

Continentes e países de residência permanente	Chegadas de turistas por via aérea											
	Julho		Agosto		Setembro		Outubro		Novembro		Dezembro	
	2017	2018	2017	2018	2017	2018	2017	2018	2017	2018	2017	2018
<b>Europa</b>	<b>1.915</b>	<b>974</b>	<b>1.245</b>	<b>1.251</b>	<b>449</b>	<b>829</b>	<b>540</b>	<b>1.290</b>	<b>2.020</b>	<b>2.578</b>	<b>2.511</b>	<b>3.004</b>
Alemanha	108	78	70	81	25	92	31	140	115	359	141	212
Áustria	72	12	47	3	17	3	21	16	77	33	94	35
Bélgica	48	12	31	17	11	9	14	16	51	43	63	16
Bulgária	-	-	-	-	-	-	-	-	-	1	-	1
Croácia	-	-	-	-	-	-	-	-	-	3	-	-
Dinamarca	10	9	7	1	2	1	-	4	11	4	13	14
Eslováquia	-	-	-	-	-	-	-	1	-	1	-	1
Eslovênia	-	2	-	1	-	-	-	-	-	1	1	-
Espanha	191	90	125	141	45	83	55	58	204	184	250	131
Estônia	-	-	-	-	-	-	-	4	-	1	-	-
Finlândia	24	1	16	3	6	1	7	-	26	16	31	16
França	204	154	133	251	48	128	59	297	217	324	267	228
Grécia	-	2	-	-	-	-	-	3	3	1	3	9
Holanda	108	44	70	32	25	22	31	46	115	109	141	60
Hungria	1	3	1	-	-	-	-	2	-	6	1	1
Irlanda	24	-	16	11	6	1	-	2	-	1	31	3
Itália	323	242	211	302	76	185	93	153	345	574	423	675
Letônia	-	-	-	-	-	-	-	-	1	8	1	-
Lituânia	-	1	-	-	-	-	-	-	-	1	-	-
Luxemburgo	2	2	1	4	-	1	-	-	2	-	3	4
Noruega	156	75	102	25	37	33	45	95	167	183	205	227
Polônia	7	6	-	4	2	7	2	5	7	48	9	7
Portugal	420	122	274	266	99	166	121	230	448	316	549	832
Reino Unido	72	36	47	37	17	12	21	33	77	96	94	58
República Tcheca	2	-	2	-	1	-	-	1	3	3	3	20
Romênia	2	4	1	1	-	2	-	1	-	2	2	2
Rússia	9	3	6	4	2	8	2	5	9	17	11	7
Sérvia	-	-	-	2	-	-	-	-	-	-	-	-
Suécia	66	16	43	14	15	18	19	53	70	79	86	298
Suíça	64	53	42	43	15	55	19	123	68	160	84	144
Turquia	1	-	-	-	-	1	-	2	1	1	1	-
Ucrânia	1	-	-	3	-	-	-	-	1	2	2	3
Outros países da Europa	-	7	-	5	-	1	-	-	2	1	2	-
<b>Oceania</b>	<b>-</b>	<b>-</b>	<b>1</b>	<b>5</b>	<b>-</b>	<b>-</b>	<b>-</b>	<b>-</b>	<b>-</b>	<b>3</b>	<b>1</b>	<b>1</b>
Austrália	-	-	1	2	-	-	-	-	-	2	1	-
Nova Zelândia	-	-	-	3	-	-	-	-	-	1	-	1
Outros países da Oceania	-	-	-	-	-	-	-	-	-	-	-	-
<b>Países não especificados</b>	<b>-</b>	<b>-</b>	<b>-</b>	<b>-</b>	<b>-</b>	<b>-</b>	<b>-</b>	<b>-</b>	<b>-</b>	<b>-</b>	<b>-</b>	<b>-</b>

Fonte: Departamento de Polícia Federal e Ministério do Turismo.

## 2.13 - Chegadas de turistas pelo Rio Grande do Norte

2.13.4 - Chegadas de turistas pelo Rio Grande do Norte, segundo Continentes e países de residência permanente - Via marítima - 2017-2018

(continua)

Continentes e países de residência permanente	Chegadas de turistas por via marítima													
	Total		Janeiro		Fevereiro		Março		Abril		Maio		Junho	
	2017	2018	2017	2018	2017	2018	2017	2018	2017	2018	2017	2018	2017	2018
<b>Total</b>	<b>444</b>	<b>545</b>	-	<b>451</b>	<b>4</b>	<b>7</b>	<b>2</b>	-	<b>2</b>	<b>75</b>	<b>5</b>	-	-	<b>2</b>
<b>África</b>	<b>4</b>	<b>9</b>	-	<b>1</b>	-	-	-	-	-	<b>3</b>	-	-	-	-
África do Sul	4	9	-	1	-	-	-	-	-	3	-	-	-	-
Angola	-	-	-	-	-	-	-	-	-	-	-	-	-	-
Cabo Verde	-	-	-	-	-	-	-	-	-	-	-	-	-	-
Egito	-	-	-	-	-	-	-	-	-	-	-	-	-	-
Gana	-	-	-	-	-	-	-	-	-	-	-	-	-	-
Marrocos	-	-	-	-	-	-	-	-	-	-	-	-	-	-
Moçambique	-	-	-	-	-	-	-	-	-	-	-	-	-	-
Nigéria	-	-	-	-	-	-	-	-	-	-	-	-	-	-
Quênia	-	-	-	-	-	-	-	-	-	-	-	-	-	-
Tunísia	-	-	-	-	-	-	-	-	-	-	-	-	-	-
Outros países da África	-	-	-	-	-	-	-	-	-	-	-	-	-	-
<b>América Central e Caribe</b>	<b>2</b>	<b>1</b>	-	<b>1</b>	-	-	-	-	-	-	-	-	-	-
Costa Rica	2	-	-	-	-	-	-	-	-	-	-	-	-	-
Cuba	-	-	-	-	-	-	-	-	-	-	-	-	-	-
El Salvador	-	-	-	-	-	-	-	-	-	-	-	-	-	-
Guatemala	-	-	-	-	-	-	-	-	-	-	-	-	-	-
Haiti	-	-	-	-	-	-	-	-	-	-	-	-	-	-
Honduras	-	-	-	-	-	-	-	-	-	-	-	-	-	-
Nicarágua	-	-	-	-	-	-	-	-	-	-	-	-	-	-
Panamá	-	-	-	-	-	-	-	-	-	-	-	-	-	-
República Dominicana	-	-	-	-	-	-	-	-	-	-	-	-	-	-
Trinidad e Tobago	-	-	-	-	-	-	-	-	-	-	-	-	-	-
Outros países da América Central e Caribe	-	1	-	1	-	-	-	-	-	-	-	-	-	-
<b>América do Norte</b>	<b>202</b>	<b>239</b>	-	<b>238</b>	-	-	-	-	-	-	<b>1</b>	-	-	-
Canadá	42	32	-	32	-	-	-	-	-	-	1	-	-	-
Estados Unidos	159	207	-	206	-	-	-	-	-	-	-	-	-	-
México	1	-	-	-	-	-	-	-	-	-	-	-	-	-
<b>América do Sul</b>	<b>2</b>	<b>3</b>	-	<b>2</b>	-	-	-	-	-	-	-	-	-	<b>1</b>
Argentina	2	-	-	-	-	-	-	-	-	-	-	-	-	-
Bolívia	-	-	-	-	-	-	-	-	-	-	-	-	-	-
Chile	-	-	-	-	-	-	-	-	-	-	-	-	-	-
Colômbia	-	2	-	2	-	-	-	-	-	-	-	-	-	-
Equador	-	-	-	-	-	-	-	-	-	-	-	-	-	-
Guiana	-	-	-	-	-	-	-	-	-	-	-	-	-	-
Guiana Francesa	-	-	-	-	-	-	-	-	-	-	-	-	-	-
Paraguai	-	-	-	-	-	-	-	-	-	-	-	-	-	-
Peru	-	-	-	-	-	-	-	-	-	-	-	-	-	-
Suriname	-	-	-	-	-	-	-	-	-	-	-	-	-	-
Uruguai	-	-	-	-	-	-	-	-	-	-	-	-	-	-
Venezuela	-	1	-	-	-	-	-	-	-	-	-	-	-	1
<b>Ásia</b>	<b>2</b>	<b>2</b>	-	<b>2</b>	-	-	-	-	-	-	-	-	-	-
Arábia Saudita	-	-	-	-	-	-	-	-	-	-	-	-	-	-
Bangladesh	-	-	-	-	-	-	-	-	-	-	-	-	-	-
China	1	1	-	1	-	-	-	-	-	-	-	-	-	-
China, Hong Kong	-	-	-	-	-	-	-	-	-	-	-	-	-	-
Cingapura	-	1	-	1	-	-	-	-	-	-	-	-	-	-
Filipinas	-	-	-	-	-	-	-	-	-	-	-	-	-	-
Índia	-	-	-	-	-	-	-	-	-	-	-	-	-	-
Indonésia	-	-	-	-	-	-	-	-	-	-	-	-	-	-
Irã	-	-	-	-	-	-	-	-	-	-	-	-	-	-
Israel	-	-	-	-	-	-	-	-	-	-	-	-	-	-
Japão	1	-	-	-	-	-	-	-	-	-	-	-	-	-
Líbano	-	-	-	-	-	-	-	-	-	-	-	-	-	-
Malásia	-	-	-	-	-	-	-	-	-	-	-	-	-	-
Paquistão	-	-	-	-	-	-	-	-	-	-	-	-	-	-
República da Coreia	-	-	-	-	-	-	-	-	-	-	-	-	-	-
Síria	-	-	-	-	-	-	-	-	-	-	-	-	-	-
Tailândia	-	-	-	-	-	-	-	-	-	-	-	-	-	-
Taiwan	-	-	-	-	-	-	-	-	-	-	-	-	-	-
Outros países da Ásia	-	-	-	-	-	-	-	-	-	-	-	-	-	-

Fonte: Departamento de Polícia Federal e Ministério do Turismo.

## 2.13 - Chegadas de turistas pelo Rio Grande do Norte

2.13.4 - Chegadas de turistas pelo Rio Grande do Norte, segundo Continentes e países de residência permanente - Via marítima - 2017-2018

(continuação)

Continentes e países de residência permanente	Chegadas de turistas por via marítima											
	Julho		Agosto		Setembro		Outubro		Novembro		Dezembro	
	2017	2018	2017	2018	2017	2018	2017	2018	2017	2018	2017	2018
<b>Brasil</b>	2	-	3	1	-	4	-	-	416	4	10	1
<b>África</b>	-	-	-	1	-	2	-	-	3	2	1	-
África do Sul	-	-	-	1	-	2	-	-	3	2	1	-
Angola	-	-	-	-	-	-	-	-	-	-	-	-
Cabo Verde	-	-	-	-	-	-	-	-	-	-	-	-
Egito	-	-	-	-	-	-	-	-	-	-	-	-
Gana	-	-	-	-	-	-	-	-	-	-	-	-
Marrocos	-	-	-	-	-	-	-	-	-	-	-	-
Moçambique	-	-	-	-	-	-	-	-	-	-	-	-
Nigéria	-	-	-	-	-	-	-	-	-	-	-	-
Quênia	-	-	-	-	-	-	-	-	-	-	-	-
Tunísia	-	-	-	-	-	-	-	-	-	-	-	-
Outros países da África	-	-	-	-	-	-	-	-	-	-	-	-
<b>América Central e Caribe</b>	-	-	-	-	-	-	-	-	2	-	-	-
Costa Rica	-	-	-	-	-	-	-	-	2	-	-	-
Cuba	-	-	-	-	-	-	-	-	-	-	-	-
El Salvador	-	-	-	-	-	-	-	-	-	-	-	-
Guatemala	-	-	-	-	-	-	-	-	-	-	-	-
Haiti	-	-	-	-	-	-	-	-	-	-	-	-
Honduras	-	-	-	-	-	-	-	-	-	-	-	-
Nicarágua	-	-	-	-	-	-	-	-	-	-	-	-
Panamá	-	-	-	-	-	-	-	-	-	-	-	-
República Dominicana	-	-	-	-	-	-	-	-	-	-	-	-
Trinidad e Tobago	-	-	-	-	-	-	-	-	-	-	-	-
Outros países da América Central e Caribe	-	-	-	-	-	-	-	-	-	-	-	-
<b>América do Norte</b>	-	-	-	-	-	-	-	-	200	-	1	1
Canadá	-	-	-	-	-	-	-	-	41	-	-	-
Estados Unidos	-	-	-	-	-	-	-	-	158	-	1	1
México	-	-	-	-	-	-	-	-	1	-	-	-
<b>América do Sul</b>	-	-	-	-	-	-	-	-	2	-	-	-
Argentina	-	-	-	-	-	-	-	-	2	-	-	-
Bolívia	-	-	-	-	-	-	-	-	-	-	-	-
Chile	-	-	-	-	-	-	-	-	-	-	-	-
Colômbia	-	-	-	-	-	-	-	-	-	-	-	-
Equador	-	-	-	-	-	-	-	-	-	-	-	-
Guiana	-	-	-	-	-	-	-	-	-	-	-	-
Guiana Francesa	-	-	-	-	-	-	-	-	-	-	-	-
Paraguai	-	-	-	-	-	-	-	-	-	-	-	-
Peru	-	-	-	-	-	-	-	-	-	-	-	-
Suriname	-	-	-	-	-	-	-	-	-	-	-	-
Uruguai	-	-	-	-	-	-	-	-	-	-	-	-
Venezuela	-	-	-	-	-	-	-	-	-	-	-	-
<b>Ásia</b>	-	-	-	-	-	-	-	-	2	-	-	-
Arábia Saudita	-	-	-	-	-	-	-	-	-	-	-	-
Bangladesh	-	-	-	-	-	-	-	-	-	-	-	-
China	-	-	-	-	-	-	-	-	1	-	-	-
China, Hong Kong	-	-	-	-	-	-	-	-	-	-	-	-
Cingapura	-	-	-	-	-	-	-	-	-	-	-	-
Filipinas	-	-	-	-	-	-	-	-	-	-	-	-
Índia	-	-	-	-	-	-	-	-	-	-	-	-
Indonésia	-	-	-	-	-	-	-	-	-	-	-	-
Irã	-	-	-	-	-	-	-	-	-	-	-	-
Israel	-	-	-	-	-	-	-	-	-	-	-	-
Japão	-	-	-	-	-	-	-	-	1	-	-	-
Líbano	-	-	-	-	-	-	-	-	-	-	-	-
Malásia	-	-	-	-	-	-	-	-	-	-	-	-
Paquistão	-	-	-	-	-	-	-	-	-	-	-	-
República da Coreia	-	-	-	-	-	-	-	-	-	-	-	-
Síria	-	-	-	-	-	-	-	-	-	-	-	-
Tailândia	-	-	-	-	-	-	-	-	-	-	-	-
Taiwan	-	-	-	-	-	-	-	-	-	-	-	-
Outros países da Ásia	-	-	-	-	-	-	-	-	-	-	-	-

Fonte: Departamento de Polícia Federal e Ministério do Turismo.

**2.13 - Chegadas de turistas pelo Rio Grande do Norte**

2.13.4 - Chegadas de turistas pelo Rio Grande do Norte, segundo Continentes e países de residência permanente - Via marítima - 2017-2018

(continuação)

Continentes e países de residência permanente	Chegadas de turistas por via marítima													
	Total		Janeiro		Fevereiro		Março		Abril		Maio		Junho	
	2017	2018	2017	2018	2017	2018	2017	2018	2017	2018	2017	2018	2017	2018
<b>Europa</b>	<b>200</b>	<b>271</b>	-	<b>187</b>	<b>4</b>	<b>7</b>	<b>2</b>	-	<b>2</b>	<b>72</b>	<b>4</b>	-	-	<b>1</b>
Alemanha	38	24	-	24	-	-	2	-	2	-	-	-	-	-
Áustria	2	4	-	3	1	1	-	-	-	-	-	-	-	-
Bélgica	17	6	-	5	-	-	-	-	-	1	1	-	-	-
Bulgária	-	-	-	-	-	-	-	-	-	-	-	-	-	-
Croácia	-	-	-	-	-	-	-	-	-	-	-	-	-	-
Dinamarca	3	5	-	4	-	-	-	-	-	-	-	-	-	1
Eslováquia	-	-	-	-	-	-	-	-	-	-	-	-	-	-
Eslovênia	-	-	-	-	-	-	-	-	-	-	-	-	-	-
Espanha	-	65	-	1	-	-	-	-	-	64	-	-	-	-
Estônia	-	-	-	-	-	-	-	-	-	-	-	-	-	-
Finlândia	-	-	-	-	-	-	-	-	-	-	-	-	-	-
França	15	10	-	2	3	3	-	-	-	4	2	-	-	-
Grécia	1	3	-	-	-	1	-	-	-	-	-	-	-	-
Holanda	8	8	-	7	-	-	-	-	-	1	-	-	-	-
Hungria	-	-	-	-	-	-	-	-	-	-	-	-	-	-
Irlanda	7	5	-	3	-	-	-	-	-	2	1	-	-	-
Itália	2	1	-	-	-	1	-	-	-	-	-	-	-	-
Letônia	-	-	-	-	-	-	-	-	-	-	-	-	-	-
Lituânia	-	-	-	-	-	-	-	-	-	-	-	-	-	-
Luxemburgo	-	-	-	-	-	-	-	-	-	-	-	-	-	-
Noruega	4	4	-	4	-	-	-	-	-	-	-	-	-	-
Polônia	-	47	-	47	-	-	-	-	-	-	-	-	-	-
Portugal	-	5	-	5	-	-	-	-	-	-	-	-	-	-
Reino Unido	87	59	-	59	-	-	-	-	-	-	-	-	-	-
República Tcheca	-	2	-	2	-	-	-	-	-	-	-	-	-	-
Romênia	2	3	-	3	-	-	-	-	-	-	-	-	-	-
Rússia	-	-	-	-	-	-	-	-	-	-	-	-	-	-
Sérvia	-	-	-	-	-	-	-	-	-	-	-	-	-	-
Suécia	6	4	-	4	-	-	-	-	-	-	-	-	-	-
Suíça	6	16	-	14	-	1	-	-	-	-	-	-	-	-
Turquia	-	-	-	-	-	-	-	-	-	-	-	-	-	-
Ucrânia	2	-	-	-	-	-	-	-	-	-	-	-	-	-
Outros países da Europa	-	-	-	-	-	-	-	-	-	-	-	-	-	-
<b>Oceania</b>	<b>32</b>	<b>20</b>	-	<b>20</b>	-	-	-	-	-	-	-	-	-	-
Austrália	23	14	-	14	-	-	-	-	-	-	-	-	-	-
Nova Zelândia	9	6	-	6	-	-	-	-	-	-	-	-	-	-
Outros países da Oceania	-	-	-	-	-	-	-	-	-	-	-	-	-	-
<b>Países não especificados</b>	-	-	-	-	-	-	-	-	-	-	-	-	-	-

Fonte: Departamento de Polícia Federal e Ministério do Turismo.



**2.13 - Chegadas de turistas pelo Rio Grande do Norte**

2.13.4 - Chegadas de turistas pelo Rio Grande do Norte, segundo Continentes e países de residência permanente - Via marítima - 2017-2018

(Conclusão)

Continentes e países de residência permanente	Chegadas de turistas por via marítima											
	Julho		Agosto		Setembro		Outubro		Novembro		Dezembro	
	2017	2018	2017	2018	2017	2018	2017	2018	2017	2018	2017	2018
<b>Europa</b>	2	-	3	-	-	2	-	-	175	2	8	-
Alemanha	-	-	-	-	-	-	-	-	34	-	-	-
Áustria	-	-	-	-	-	-	-	-	1	-	-	-
Bélgica	-	-	-	-	-	-	-	-	16	-	-	-
Bulgária	-	-	-	-	-	-	-	-	-	-	-	-
Croácia	-	-	-	-	-	-	-	-	-	-	-	-
Dinamarca	-	-	-	-	-	-	-	-	3	-	-	-
Eslováquia	-	-	-	-	-	-	-	-	-	-	-	-
Eslovênia	-	-	-	-	-	-	-	-	-	-	-	-
Espanha	-	-	-	-	-	-	-	-	-	-	-	-
Estônia	-	-	-	-	-	-	-	-	-	-	-	-
Finlândia	-	-	-	-	-	-	-	-	-	-	-	-
França	-	-	-	-	-	-	-	-	7	1	3	-
Grécia	-	-	1	-	-	2	-	-	-	-	-	-
Holanda	-	-	-	-	-	-	-	-	7	-	1	-
Hungria	-	-	-	-	-	-	-	-	-	-	-	-
Irlanda	-	-	-	-	-	-	-	-	6	-	-	-
Itália	-	-	-	-	-	-	-	-	2	-	-	-
Letônia	-	-	-	-	-	-	-	-	-	-	-	-
Lituânia	-	-	-	-	-	-	-	-	-	-	-	-
Luxemburgo	-	-	-	-	-	-	-	-	-	-	-	-
Noruega	-	-	-	-	-	-	-	-	4	-	-	-
Polônia	-	-	-	-	-	-	-	-	-	-	-	-
Portugal	-	-	-	-	-	-	-	-	-	-	-	-
Reino Unido	2	-	-	-	-	-	-	-	85	-	-	-
República Tcheca	-	-	-	-	-	-	-	-	-	-	-	-
Romênia	-	-	2	-	-	-	-	-	-	-	-	-
Rússia	-	-	-	-	-	-	-	-	-	-	-	-
Sérvia	-	-	-	-	-	-	-	-	-	-	-	-
Suécia	-	-	-	-	-	-	-	-	2	-	4	-
Suíça	-	-	-	-	-	-	-	-	6	1	-	-
Turquia	-	-	-	-	-	-	-	-	-	-	-	-
Ucrânia	-	-	-	-	-	-	-	-	2	-	-	-
Outros países da Europa	-	-	-	-	-	-	-	-	-	-	-	-
<b>Oceania</b>	-	-	-	-	-	-	-	-	32	-	-	-
Austrália	-	-	-	-	-	-	-	-	23	-	-	-
Nova Zelândia	-	-	-	-	-	-	-	-	9	-	-	-
Outros países da Oceania	-	-	-	-	-	-	-	-	-	-	-	-
<b>Países não especificados</b>	-	-	-	-	-	-	-	-	-	-	-	-

Fonte: Departamento de Polícia Federal e Ministério do Turismo.

**2.14 - Chegadas de turistas pelo Rio Grande do Sul**

2.14.1 - Chegadas de turistas pelo Rio Grande do Sul, por vias de acesso, segundo Continentes e países de residência permanente - 2017-2018

(Continua)

Continentes e países de residência permanente	Chegadas de turistas									
	Total		Vias de acesso							
			Aérea		Terrestre		Marítima		Fluvial	
	2017	2018	2017	2018	2017	2018	2017	2018	2017	2018
<b>Total</b>	<b>1.270.618</b>	<b>1.087.191</b>	<b>59.752</b>	<b>64.591</b>	<b>1.136.888</b>	<b>947.233</b>	<b>795</b>	<b>2.137</b>	<b>73.183</b>	<b>73.230</b>
<b>África</b>	<b>181</b>	<b>278</b>	<b>30</b>	<b>63</b>	<b>141</b>	<b>213</b>	<b>7</b>	<b>2</b>	<b>3</b>	<b>-</b>
África do Sul	143	171	19	27	119	142	2	2	3	-
Angola	4	13	2	7	2	6	-	-	-	-
Cabo Verde	-	-	-	-	-	-	-	-	-	-
Egito	3	3	-	1	3	2	-	-	-	-
Gana	-	1	-	1	-	-	-	-	-	-
Marrocos	10	19	-	7	5	12	5	-	-	-
Moçambique	2	2	2	-	-	2	-	-	-	-
Nigéria	-	2	-	-	-	2	-	-	-	-
Quênia	-	-	-	-	-	-	-	-	-	-
Tunísia	7	22	-	1	7	21	-	-	-	-
Outros países da África	12	45	7	19	5	26	-	-	-	-
<b>América Central e Caribe</b>	<b>2.395</b>	<b>2.215</b>	<b>2.094</b>	<b>1.834</b>	<b>297</b>	<b>362</b>	<b>2</b>	<b>8</b>	<b>2</b>	<b>11</b>
Costa Rica	558	504	495	468	60	36	2	-	1	-
Cuba	278	271	243	222	35	49	-	-	-	-
El Salvador	171	107	130	83	41	24	-	-	-	-
Guatemala	221	164	198	146	23	16	-	2	-	-
Haiti	110	172	36	99	74	71	-	-	-	2
Honduras	121	117	113	93	8	24	-	-	-	-
Nicarágua	84	69	84	50	-	19	-	-	-	-
Panamá	636	602	622	559	14	34	-	4	-	5
República Dominicana	167	120	156	89	11	31	-	-	-	-
Trinidad e Tobago	8	30	6	14	2	14	-	2	-	-
Outros países da América Central e Caribe	41	59	11	11	29	44	-	-	1	4
<b>América do Norte</b>	<b>5.284</b>	<b>6.160</b>	<b>3.406</b>	<b>4.391</b>	<b>1.501</b>	<b>949</b>	<b>336</b>	<b>769</b>	<b>41</b>	<b>51</b>
Canadá	1.227	436	547	215	640	125	36	93	4	3
Estados Unidos	2.826	4.445	1.949	3.199	549	535	298	674	30	37
México	1.231	1.279	910	977	312	289	2	2	7	11
<b>América do Sul</b>	<b>1.232.322</b>	<b>1.056.899</b>	<b>37.493</b>	<b>45.326</b>	<b>1.121.933</b>	<b>937.928</b>	<b>45</b>	<b>763</b>	<b>72.851</b>	<b>72.882</b>
Argentina	1.021.639	811.524	18.847	28.459	934.104	713.847	39	677	68.649	68.541
Bolívia	886	966	75	48	780	888	-	-	31	30
Chile	6.745	4.849	1.323	675	5.393	4.120	1	9	28	45
Colômbia	3.491	2.876	2.476	1.734	991	1.098	2	2	22	42
Equador	1.738	1.270	1.554	1.054	171	210	-	-	13	6
Guiana	2	6	1	2	1	4	-	-	-	-
Guiana Francesa	-	-	-	-	-	-	-	-	-	-
Paraguai	10.177	15.634	283	662	6.029	10.991	-	3	3.865	3.978
Peru	4.131	4.163	3.117	3.152	991	989	-	-	23	22
Suriname	1	7	1	7	-	-	-	-	-	-
Uruguai	182.641	214.448	9.385	9.055	173.041	205.112	3	72	212	209
Venezuela	871	1.156	431	478	432	669	-	-	8	9
<b>Ásia</b>	<b>1.228</b>	<b>1.382</b>	<b>555</b>	<b>400</b>	<b>643</b>	<b>882</b>	<b>19</b>	<b>53</b>	<b>11</b>	<b>47</b>
Arábia Saudita	-	3	-	2	-	1	-	-	-	-
Bangladesh	-	-	-	-	-	-	-	-	-	-
China	157	159	125	102	31	40	-	13	1	4
China, Hong Kong	1	6	1	4	-	1	-	1	-	-
Cingapura	-	7	-	1	-	4	-	2	-	-
Filipinas	8	38	6	20	1	10	1	8	-	-
Índia	44	59	26	39	8	9	10	11	-	-
Indonésia	-	18	-	8	-	-	-	10	-	-
Irã	-	4	-	4	-	-	-	-	-	-
Israel	689	521	234	60	447	460	8	1	-	-
Japão	142	152	89	60	48	70	-	-	5	22
Líbano	4	11	3	7	1	4	-	-	-	-
Malásia	22	21	8	8	14	13	-	-	-	-
Paquistão	5	18	-	2	5	16	-	-	-	-
República da Coreia	95	126	51	52	42	70	-	2	2	2
Síria	2	6	-	1	2	5	-	-	-	-
Tailândia	2	19	-	5	1	12	-	2	1	-
Taiwan	12	20	8	10	4	10	-	-	-	-
Outros países da Ásia	45	194	4	15	39	157	-	3	2	19

Fonte: Departamento de Polícia Federal e Ministério do Turismo.

**2.14 - Chegadas de turistas pelo Rio Grande do Sul**

2.14.1 - Chegadas de turistas pelo Rio Grande do Sul, por vias de acesso, segundo Continentes e países de residência permanente - 2017-2018

(Conclusão)

Continentes e países de residência permanente	Chegadas de turistas									
	Total		Vias de acesso							
			Aérea		Terrestre		Marítima		Fluvial	
	2017	2018	2017	2018	2017	2018	2017	2018	2017	2018
<b>Europa</b>	<b>28.599</b>	<b>19.736</b>	<b>15.824</b>	<b>12.305</b>	<b>12.137</b>	<b>6.689</b>	<b>378</b>	<b>503</b>	<b>260</b>	<b>239</b>
Alemanha	4.196	3.914	2.882	2.747	1.215	1.040	34	51	65	76
Áustria	183	177	86	110	90	63	2	4	5	-
Bélgica	493	261	389	138	96	109	8	13	-	1
Bulgária	13	24	9	19	4	4	-	1	-	-
Croácia	30	32	9	13	13	12	8	7	-	-
Dinamarca	117	106	55	49	59	52	3	4	-	1
Eslováquia	8	44	5	36	2	5	1	3	-	-
Eslovênia	64	14	7	6	57	8	-	-	-	-
Espanha	2.916	2.183	1.558	945	1.329	1.197	2	13	27	28
Estônia	5	24	-	4	5	16	-	-	-	4
Finlândia	75	57	32	24	43	33	-	-	-	-
França	3.950	1.662	1.248	791	2.616	823	24	17	62	31
Grécia	93	38	61	22	27	15	5	1	-	-
Holanda	725	363	513	192	202	153	2	10	8	8
Hungria	61	64	16	29	45	35	-	-	-	-
Irlanda	329	151	234	75	83	66	7	8	5	2
Itália	3.990	4.636	2.258	3.042	1.695	1.554	14	14	23	26
Letônia	2	17	-	13	2	4	-	-	-	-
Lituânia	12	29	8	18	4	11	-	-	-	-
Luxemburgo	3	7	-	3	3	4	-	-	-	-
Noruega	92	104	31	36	59	67	2	1	-	-
Polônia	274	184	128	78	134	98	7	1	5	7
Portugal	3.928	3.036	3.350	2.838	573	196	1	1	4	1
Reino Unido	4.754	1.079	1.481	368	3.043	413	229	294	1	4
República Tcheca	47	85	36	51	9	34	-	-	2	-
Romênia	69	87	31	46	24	18	14	22	-	1
Rússia	208	267	88	126	116	133	-	5	4	3
Sérvia	14	16	11	12	3	3	-	1	-	-
Suécia	310	281	148	143	149	134	5	2	8	2
Suíça	1.410	544	1.091	250	279	245	6	18	34	31
Turquia	124	97	42	33	82	59	-	2	-	3
Ucrânia	72	99	7	22	60	64	-	3	5	10
Outros países da Europa	32	54	10	26	16	21	4	7	2	-
<b>Oceania</b>	<b>605</b>	<b>512</b>	<b>350</b>	<b>272</b>	<b>234</b>	<b>201</b>	<b>8</b>	<b>39</b>	<b>13</b>	<b>-</b>
Austrália	279	333	132	168	136	143	6	22	5	-
Nova Zelândia	326	173	218	102	98	54	2	17	8	-
Outros países da Oceania	-	6	-	2	-	4	-	-	-	-
<b>Países não especificados</b>	<b>4</b>	<b>9</b>	<b>-</b>	<b>-</b>	<b>2</b>	<b>9</b>	<b>-</b>	<b>-</b>	<b>2</b>	<b>-</b>

Fonte: Departamento de Polícia Federal e Ministério do Turismo.

## 2.14 - Chegadas de turistas pelo Rio Grande do Sul

2.14.2 - Chegadas de turistas pelo Rio Grande do Sul, segundo Continentes e países de residência permanente - 2017-2018

(continua)

Continentes e países de residência permanente	Chegadas de turistas													
	Total		Janeiro		Fevereiro		Março		Abril		Maio		Junho	
	2017	2018	2017	2018	2017	2018	2017	2018	2017	2018	2017	2018	2017	2018
<b>Total</b>	<b>1.270.618</b>	<b>1.087.191</b>	<b>488.893</b>	<b>371.177</b>	<b>307.858</b>	<b>255.615</b>	<b>102.005</b>	<b>145.958</b>	<b>54.328</b>	<b>35.428</b>	<b>21.690</b>	<b>20.835</b>	<b>20.362</b>	<b>18.269</b>
<b>África</b>	<b>181</b>	<b>278</b>	<b>56</b>	<b>28</b>	<b>41</b>	<b>43</b>	<b>20</b>	<b>66</b>	<b>11</b>	<b>22</b>	<b>3</b>	<b>25</b>	<b>4</b>	<b>18</b>
África do Sul	143	171	48	15	33	28	12	54	8	13	3	9	3	14
Angola	4	13	-	1	2	-	1	-	-	-	-	1	-	2
Cabo Verde	-	-	-	-	-	-	-	-	-	-	-	-	-	-
Egito	3	3	2	-	1	2	-	1	-	-	-	-	-	-
Gana	-	1	-	-	-	1	-	-	-	-	-	-	-	-
Marrocos	10	19	-	2	2	1	6	4	1	2	-	3	-	1
Moçambique	2	2	-	1	-	-	-	-	1	-	-	-	-	1
Nigéria	-	2	-	-	-	-	-	-	-	2	-	-	-	-
Quênia	-	-	-	-	-	-	-	-	-	-	-	-	-	-
Tunísia	7	22	6	3	-	1	-	-	1	-	-	10	-	-
Outros países da África	12	45	-	6	3	10	1	7	-	5	-	2	1	-
<b>América Central e Caribe</b>	<b>2.395</b>	<b>2.215</b>	<b>262</b>	<b>258</b>	<b>218</b>	<b>270</b>	<b>222</b>	<b>325</b>	<b>196</b>	<b>123</b>	<b>149</b>	<b>197</b>	<b>132</b>	<b>129</b>
Costa Rica	558	504	57	66	49	94	53	69	47	21	36	66	30	16
Cuba	278	271	31	19	26	25	25	28	23	21	17	19	15	22
El Salvador	171	107	25	4	19	9	15	14	14	4	9	13	9	9
Guatemala	221	164	23	7	20	6	20	31	17	14	14	2	12	18
Haiti	110	172	30	23	18	16	11	17	5	14	5	21	5	10
Honduras	121	117	7	8	13	10	10	14	11	7	8	5	7	5
Nicarágua	84	69	6	7	6	4	8	6	7	11	6	11	5	3
Panamá	636	602	51	86	43	81	59	119	55	19	43	42	38	30
República Dominicana	167	120	15	15	14	9	15	14	15	9	11	14	10	12
Trinidad e Tobago	8	30	3	3	1	9	-	4	-	-	-	1	-	3
Outros países da América Central e Caribe	41	59	14	20	9	7	6	9	2	3	-	3	1	1
<b>América do Norte</b>	<b>5.284</b>	<b>6.160</b>	<b>844</b>	<b>577</b>	<b>620</b>	<b>833</b>	<b>766</b>	<b>1.731</b>	<b>396</b>	<b>488</b>	<b>254</b>	<b>431</b>	<b>230</b>	<b>349</b>
Canadá	1.227	436	301	40	202	72	136	108	90	53	45	50	42	23
Estados Unidos	2.826	4.445	354	451	276	695	519	1.496	207	305	143	236	128	196
México	1.231	1.279	189	86	142	66	111	127	99	130	66	145	60	130
<b>América do Sul</b>	<b>1.232.322</b>	<b>1.056.899</b>	<b>481.270</b>	<b>367.359</b>	<b>302.515</b>	<b>251.697</b>	<b>98.083</b>	<b>140.140</b>	<b>51.400</b>	<b>33.255</b>	<b>19.966</b>	<b>19.200</b>	<b>18.829</b>	<b>16.857</b>
Argentina	1.021.639	811.524	404.179	325.527	253.988	223.054	81.349	87.814	37.137	21.237	16.149	10.094	15.190	5.911
Bolívia	886	966	331	259	201	217	68	95	57	44	15	20	16	36
Chile	6.745	4.849	2.254	1.206	1.444	1.131	549	360	470	152	158	156	151	180
Colômbia	3.491	2.876	564	287	420	260	309	358	279	176	184	209	168	209
Equador	1.738	1.270	173	124	152	109	160	257	147	98	108	124	98	27
Guiana	2	6	-	1	1	-	-	-	-	-	-	-	-	3
Guiana Francesa	-	-	-	-	-	-	-	-	-	-	-	-	-	-
Paraguai	10.177	15.634	2.943	1.770	1.793	1.320	770	1.605	956	1.460	312	1.331	195	660
Peru	4.131	4.163	607	397	468	335	367	411	335	197	225	199	206	99
Suriname	1	7	-	-	-	-	-	-	-	-	-	-	-	-
Uruguai	182.641	214.448	70.016	37.666	43.910	25.179	14.434	49.129	11.953	9.704	2.781	7.001	2.772	9.649
Venezuela	871	1.156	203	122	138	92	77	111	66	187	34	66	33	83
<b>Ásia</b>	<b>1.228</b>	<b>1.382</b>	<b>312</b>	<b>318</b>	<b>208</b>	<b>283</b>	<b>108</b>	<b>145</b>	<b>94</b>	<b>56</b>	<b>49</b>	<b>80</b>	<b>41</b>	<b>84</b>
Arábia Saudita	-	3	-	-	-	-	-	-	-	-	-	1	-	-
Bangladesh	-	-	-	-	-	-	-	-	-	-	-	-	-	-
China	157	159	21	5	17	17	14	24	13	2	9	10	8	21
China, Hong Kong	1	6	-	-	-	-	1	-	-	1	-	1	-	1
Cingapura	-	7	-	1	-	1	-	2	-	-	-	2	-	1
Filipinas	8	38	1	-	-	1	1	5	1	3	-	5	1	5
Índia	44	59	10	3	4	6	4	9	5	3	5	10	-	4
Indonésia	-	18	-	-	-	4	-	1	-	1	-	-	-	9
Irã	-	4	-	-	-	-	-	1	-	-	-	1	-	-
Israel	689	521	198	205	130	179	66	58	49	11	22	7	20	6
Japão	142	152	28	6	21	19	12	9	11	12	7	15	6	17
Líbano	4	11	1	1	-	1	-	1	1	-	-	1	-	1
Malásia	22	21	8	1	5	-	-	-	1	-	-	3	-	5
Paquistão	5	18	-	-	4	-	-	2	1	2	-	1	-	2
República da Coreia	95	126	23	27	15	7	6	10	8	10	5	8	5	6
Síria	2	6	2	2	-	1	-	-	-	3	-	-	-	-
Tailândia	2	19	1	-	-	1	-	3	-	-	1	2	-	-
Taiwan	12	20	2	-	2	1	-	4	1	1	-	1	1	2
Outros países da Ásia	45	194	17	67	10	45	4	16	3	7	-	12	-	4

Fonte: Departamento de Polícia Federal e Ministério do Turismo.

## 2.14 - Chegadas de turistas pelo Rio Grande do Sul

2.14.2 - Chegadas de turistas pelo Rio Grande do Sul, segundo Continentes e países de residência permanente - 2017-2018

(continuação)

Continentes e países de residência permanente	Chegadas de turistas											
	Julho		Agosto		Setembro		Outubro		Novembro		Dezembro	
	2017	2018	2017	2018	2017	2018	2017	2018	2017	2018	2017	2018
<b>Brasil</b>	<b>42.499</b>	<b>35.758</b>	<b>28.872</b>	<b>25.917</b>	<b>35.401</b>	<b>32.045</b>	<b>31.643</b>	<b>32.483</b>	<b>43.371</b>	<b>38.486</b>	<b>93.696</b>	<b>75.220</b>
<b>África</b>	<b>5</b>	<b>23</b>	<b>5</b>	<b>15</b>	<b>6</b>	<b>14</b>	<b>4</b>	<b>12</b>	<b>9</b>	<b>3</b>	<b>17</b>	<b>9</b>
África do Sul	5	11	4	4	5	10	4	9	6	-	12	4
Angola	-	4	-	2	-	1	-	1	1	-	-	1
Cabo Verde	-	-	-	-	-	-	-	-	-	-	-	-
Egito	-	-	-	-	-	-	-	-	-	-	-	-
Gana	-	-	-	-	-	-	-	-	-	-	-	-
Marrocos	-	3	-	-	-	1	-	-	-	-	1	2
Moçambique	-	-	-	-	-	-	-	-	-	-	1	-
Nigéria	-	-	-	-	-	-	-	-	-	-	-	-
Quênia	-	-	-	-	-	-	-	-	-	-	-	-
Tunísia	-	-	-	7	-	-	-	-	-	1	-	-
Outros países da África	-	5	1	2	1	2	-	2	2	2	3	2
<b>América Central e Caribe</b>	<b>162</b>	<b>179</b>	<b>179</b>	<b>114</b>	<b>172</b>	<b>138</b>	<b>167</b>	<b>127</b>	<b>255</b>	<b>151</b>	<b>281</b>	<b>204</b>
Costa Rica	39	38	43	33	40	19	39	21	60	24	65	37
Cuba	19	54	22	20	19	8	19	13	29	16	33	26
El Salvador	11	8	12	3	11	12	11	11	16	8	19	12
Guatemala	16	17	17	10	17	14	16	4	23	12	26	29
Haiti	2	16	1	11	7	5	5	15	9	7	12	17
Honduras	9	17	10	7	9	10	9	10	13	9	15	15
Nicarágua	6	1	7	7	7	6	6	6	10	6	10	1
Panamá	48	18	53	12	49	49	48	36	72	60	77	50
República Dominicana	12	7	13	7	12	13	12	5	18	4	20	11
Trinidad e Tobago	-	1	-	2	1	1	1	2	2	3	-	1
Outros países da América Central e Caribe	-	2	1	2	-	1	1	4	3	2	4	5
<b>América do Norte</b>	<b>302</b>	<b>345</b>	<b>321</b>	<b>271</b>	<b>306</b>	<b>173</b>	<b>279</b>	<b>227</b>	<b>443</b>	<b>325</b>	<b>523</b>	<b>410</b>
Canadá	59	9	58	10	58	5	42	19	81	17	113	30
Estados Unidos	165	212	180	175	170	108	161	106	247	193	276	272
México	78	124	83	86	78	60	76	102	115	115	134	108
<b>América do Sul</b>	<b>40.414</b>	<b>33.692</b>	<b>26.677</b>	<b>24.357</b>	<b>33.301</b>	<b>30.565</b>	<b>29.629</b>	<b>31.025</b>	<b>40.329</b>	<b>36.483</b>	<b>89.909</b>	<b>72.269</b>
Argentina	33.470	19.129	21.621	11.812	27.223	11.682	24.234	18.810	32.761	22.649	74.338	53.805
Bolívia	28	37	21	25	24	41	21	81	32	43	72	68
Chile	246	277	205	271	226	212	211	271	303	318	528	315
Colômbia	215	230	231	166	220	209	211	200	316	242	374	330
Equador	123	71	138	105	128	63	123	50	186	137	202	105
Guiana	-	-	-	-	-	1	-	-	1	1	-	-
Guiana Francesa	-	-	-	-	-	-	-	-	-	-	-	-
Paraguai	583	910	381	1.120	463	928	377	1.280	406	870	998	2.380
Peru	263	419	285	633	267	535	259	210	401	375	448	353
Suriname	-	1	-	-	-	6	-	-	-	-	1	-
Uruguai	5.442	12.546	3.750	10.145	4.706	16.829	4.150	10.033	5.861	11.754	12.866	14.813
Venezuela	44	72	45	80	44	59	43	90	62	94	82	100
<b>Ásia</b>	<b>57</b>	<b>79</b>	<b>59</b>	<b>60</b>	<b>62</b>	<b>51</b>	<b>47</b>	<b>70</b>	<b>86</b>	<b>61</b>	<b>105</b>	<b>95</b>
Arábia Saudita	-	1	-	-	-	-	-	-	-	-	-	1
Bangladesh	-	-	-	-	-	-	-	-	-	-	-	-
China	9	16	12	7	11	6	11	17	15	16	17	18
China, Hong Kong	-	-	-	-	-	-	-	2	-	1	-	-
Cingapura	-	-	-	-	-	-	-	-	-	-	-	-
Filipinas	1	7	-	4	1	3	-	-	1	1	1	4
Índia	2	6	3	6	3	4	3	5	4	2	1	1
Indonésia	-	-	-	1	-	2	-	-	-	-	-	-
Irã	-	-	-	-	-	-	-	-	-	1	-	1
Israel	30	5	28	1	28	12	18	6	40	7	60	24
Japão	8	7	8	27	9	10	7	12	11	8	14	10
Líbano	-	-	-	1	-	1	-	2	1	-	1	2
Malásia	1	-	-	-	1	2	1	3	2	7	3	-
Paquistão	-	1	-	3	-	-	-	1	-	6	-	-
República da Coreia	5	12	6	6	6	8	5	11	8	8	3	13
Síria	-	-	-	-	-	-	-	-	-	-	-	-
Tailândia	-	-	-	-	-	1	-	2	-	-	-	10
Taiwan	1	-	1	1	1	-	1	3	2	3	-	4
Outros países da Ásia	-	24	1	3	2	2	1	6	2	1	5	7

Fonte: Departamento de Polícia Federal e Ministério do Turismo.

## 2.14 - Chegadas de turistas pelo Rio Grande do Sul

2.14.2 - Chegadas de turistas pelo Rio Grande do Sul, segundo Continentes e países de residência permanente - 2017-2018

(continuação)

Continentes e países de residência permanente	Chegadas de turistas													
	Total		Janeiro		Fevereiro		Março		Abril		Maio		Junho	
	2017	2018	2017	2018	2017	2018	2017	2018	2017	2018	2017	2018	2017	2018
<b>Europa</b>	<b>28.599</b>	<b>19.736</b>	<b>6.027</b>	<b>2.585</b>	<b>4.185</b>	<b>2.423</b>	<b>2.743</b>	<b>3.481</b>	<b>2.184</b>	<b>1.445</b>	<b>1.240</b>	<b>861</b>	<b>1.100</b>	<b>806</b>
Alemanha	4.196	3.914	686	742	511	601	382	967	337	278	219	155	195	116
Áustria	183	177	44	20	30	21	19	27	14	22	7	9	1	6
Bélgica	493	261	65	32	51	21	52	32	40	25	28	22	25	18
Bulgária	13	24	3	7	2	2	-	2	1	4	-	2	1	-
Croácia	30	32	9	4	4	2	5	7	3	2	-	2	1	6
Dinamarca	117	106	29	22	19	16	12	15	9	12	5	3	4	3
Eslováquia	8	44	3	1	-	5	-	2	1	5	-	1	-	-
Eslovênia	64	14	29	3	18	-	5	1	4	1	-	1	1	1
Espanha	2.916	2.183	640	277	441	257	255	359	224	235	123	137	113	141
Estônia	5	24	3	1	-	4	1	-	-	4	-	1	-	-
Finlândia	75	57	20	6	14	3	7	6	6	10	4	4	3	7
França	3.950	1.662	1.162	187	764	180	343	155	277	122	121	90	111	70
Grécia	93	38	17	3	12	2	10	4	6	2	4	1	4	1
Holanda	725	363	123	40	90	36	67	59	61	35	39	15	4	14
Hungria	61	64	19	7	12	8	6	3	5	6	3	6	2	8
Irlanda	329	151	51	22	37	27	34	22	26	15	16	13	15	8
Itália	3.990	4.636	844	557	585	530	346	1.027	307	233	176	101	160	127
Letônia	2	17	2	1	-	2	-	1	-	1	-	1	-	1
Lituânia	12	29	1	2	3	-	1	5	-	4	1	3	1	-
Luxemburgo	3	7	2	1	1	3	-	-	-	2	-	-	-	-
Noruega	92	104	25	18	16	2	10	16	7	14	4	6	2	7
Polônia	274	184	61	18	42	27	23	20	20	29	12	14	12	6
Portugal	3.928	3.036	454	259	376	172	357	330	329	185	236	163	213	159
Reino Unido	4.754	1.079	1.318	106	863	316	596	168	327	61	139	45	130	44
República Tcheca	47	85	10	15	3	8	1	7	6	9	-	5	3	2
Romênia	69	87	18	8	6	11	8	10	3	9	-	3	2	5
Rússia	208	267	55	36	36	20	17	58	16	19	7	9	7	16
Sérvia	14	16	2	3	2	3	1	2	1	3	1	-	1	1
Suécia	310	281	71	65	48	39	30	48	23	27	12	21	11	9
Suíça	1.410	544	188	90	149	65	129	80	113	51	79	22	74	14
Turquia	124	97	37	16	25	11	12	20	10	10	1	3	1	2
Ucrânia	72	99	27	7	18	26	9	22	5	4	2	1	3	7
Outros países da Europa	32	54	9	9	7	3	5	6	3	6	1	2	-	7
<b>Oceania</b>	<b>605</b>	<b>512</b>	<b>120</b>	<b>46</b>	<b>71</b>	<b>65</b>	<b>62</b>	<b>70</b>	<b>47</b>	<b>39</b>	<b>29</b>	<b>39</b>	<b>26</b>	<b>26</b>
Austrália	279	333	65	35	47	50	31	46	21	23	12	25	11	19
Nova Zelândia	326	173	55	11	24	12	31	24	26	14	17	14	15	7
Outros países da Oceania	-	6	-	-	-	3	-	-	-	2	-	-	-	-
<b>Países não especificados</b>	<b>4</b>	<b>9</b>	<b>2</b>	<b>6</b>	<b>-</b>	<b>1</b>	<b>1</b>	<b>-</b>	<b>-</b>	<b>-</b>	<b>-</b>	<b>2</b>	<b>-</b>	<b>-</b>

Fonte: Departamento de Polícia Federal e Ministério do Turismo.

**2.14 - Chegadas de turistas pelo Rio Grande do Sul**

2.14.2 - Chegadas de turistas pelo Rio Grande do Sul, segundo Continentes e países de residência permanente - 2017-2018

(Conclusão)

Continentes e países de residência permanente	Chegadas de turistas											
	Julho		Agosto		Setembro		Outubro		Novembro		Dezembro	
	2017	2018	2017	2018	2017	2018	2017	2018	2017	2018	2017	2018
<b>Europa</b>	<b>1.534</b>	<b>1.398</b>	<b>1.596</b>	<b>1.077</b>	<b>1.520</b>	<b>1.055</b>	<b>1.483</b>	<b>995</b>	<b>2.197</b>	<b>1.435</b>	<b>2.790</b>	<b>2.175</b>
Alemanha	256	131	274	103	259	120	255	150	378	225	444	326
Áustria	7	26	10	11	10	3	9	5	14	14	18	13
Bélgica	32	24	35	10	30	10	32	12	48	25	55	30
Bulgária	1	2	1	-	1	-	1	1	-	2	2	2
Croácia	1	2	2	-	-	-	-	1	2	1	3	5
Dinamarca	6	3	6	7	4	2	4	4	8	4	11	15
Eslováquia	1	3	-	25	-	-	1	-	2	1	-	1
Eslovênia	-	1	1	-	1	1	1	1	2	1	2	3
Espanha	155	137	162	86	154	90	146	95	220	146	283	223
Estônia	-	6	-	-	-	5	-	2	-	1	1	-
Finlândia	3	1	3	3	3	2	4	7	5	3	3	5
França	165	218	152	190	158	86	148	80	220	93	329	191
Grécia	5	4	6	3	6	1	5	4	9	4	9	9
Holanda	46	22	50	19	48	20	46	17	70	33	81	53
Hungria	1	8	2	8	2	2	2	-	1	5	6	3
Irlanda	22	4	21	4	22	6	20	8	29	8	36	14
Itália	218	284	224	130	216	229	209	261	310	468	395	689
Letônia	-	2	-	2	-	-	-	2	-	-	-	4
Lituânia	-	-	-	3	-	1	1	1	2	8	2	2
Luxemburgo	-	1	-	-	-	-	-	-	-	-	-	-
Noruega	3	5	3	7	4	2	4	2	6	11	8	14
Polônia	15	21	15	15	14	7	14	6	21	5	25	16
Portugal	269	342	297	377	274	335	268	215	405	234	450	265
Reino Unido	196	60	182	28	186	57	174	46	256	47	387	101
República Tcheca	3	2	4	6	3	3	3	6	5	14	6	8
Romênia	4	11	6	-	3	1	5	10	7	6	7	13
Rússia	11	36	9	12	8	14	10	12	13	7	19	28
Sérvia	-	-	-	1	1	-	1	2	2	-	2	1
Suécia	15	11	16	4	12	5	23	6	21	18	28	28
Suíça	92	24	107	13	94	45	90	24	135	41	160	75
Turquia	6	1	5	8	6	4	6	7	2	1	13	14
Ucrânia	-	1	1	2	-	2	1	6	2	8	4	13
Outros países da Europa	1	5	2	-	1	2	-	2	2	1	1	11
<b>Oceania</b>	<b>25</b>	<b>42</b>	<b>35</b>	<b>23</b>	<b>34</b>	<b>49</b>	<b>34</b>	<b>27</b>	<b>51</b>	<b>28</b>	<b>71</b>	<b>58</b>
Austrália	4	23	12	15	14	34	14	13	21	21	27	29
Nova Zelândia	21	19	23	8	20	15	20	14	30	7	44	28
Outros países da Oceania	-	-	-	-	-	-	-	-	-	-	-	1
<b>Países não especificados</b>	<b>-</b>	<b>-</b>	<b>-</b>	<b>-</b>	<b>-</b>	<b>-</b>	<b>-</b>	<b>-</b>	<b>1</b>	<b>-</b>	<b>-</b>	<b>-</b>

Fonte: Departamento de Polícia Federal e Ministério do Turismo.

## 2.14 - Chegadas de turistas pelo Rio Grande do Sul

2.14.3 - Chegadas de turistas pelo Rio Grande do Sul, segundo Continentes e países de residência permanente - Via aérea - 2017-2018

(continua)

Continentes e países de residência permanente	Chegadas de turistas por via aérea													
	Total		Janeiro		Fevereiro		Março		Abril		Maio		Junho	
	2017	2018	2017	2018	2017	2018	2017	2018	2017	2018	2017	2018	2017	2018
<b>Total</b>	<b>59.752</b>	<b>64.591</b>	<b>4.012</b>	<b>4.779</b>	<b>4.136</b>	<b>4.812</b>	<b>5.515</b>	<b>7.900</b>	<b>5.213</b>	<b>3.972</b>	<b>4.087</b>	<b>3.528</b>	<b>3.639</b>	<b>2.860</b>
<b>África</b>	<b>30</b>	<b>63</b>	-	<b>2</b>	-	<b>9</b>	<b>3</b>	<b>15</b>	<b>1</b>	<b>8</b>	<b>2</b>	<b>5</b>	<b>2</b>	<b>3</b>
África do Sul	19	27	-	1	-	4	2	7	-	4	2	3	1	1
Angola	2	7	-	-	-	-	1	-	-	-	-	1	-	2
Cabo Verde	-	-	-	-	-	-	-	-	-	-	-	-	-	-
Egito	-	1	-	-	-	1	-	-	-	-	-	-	-	-
Gana	-	1	-	-	-	1	-	-	-	-	-	-	-	-
Marrocos	-	7	-	-	-	1	-	3	-	-	-	1	-	-
Moçambique	2	-	-	-	-	-	-	-	1	-	-	-	-	-
Nigéria	-	-	-	-	-	-	-	-	-	-	-	-	-	-
Quênia	-	-	-	-	-	-	-	-	-	-	-	-	-	-
Tunísia	-	1	-	1	-	-	-	-	-	-	-	-	-	-
Outros países da África	7	19	-	-	-	2	-	5	-	4	-	-	1	-
<b>América Central e Caribe</b>	<b>2.094</b>	<b>1.834</b>	<b>138</b>	<b>176</b>	<b>144</b>	<b>210</b>	<b>194</b>	<b>286</b>	<b>179</b>	<b>103</b>	<b>146</b>	<b>160</b>	<b>130</b>	<b>105</b>
Costa Rica	495	468	33	56	34	88	46	66	43	21	34	58	30	14
Cuba	243	222	16	14	17	16	22	26	21	20	17	11	15	19
El Salvador	130	83	9	2	9	3	12	13	11	4	9	13	8	8
Guatemala	198	146	13	4	14	4	18	29	17	13	14	2	12	17
Haiti	36	99	-	9	-	10	5	7	-	6	4	8	4	2
Honduras	113	93	7	5	8	5	10	14	10	4	8	4	7	3
Nicarágua	84	50	6	2	6	4	8	6	7	8	6	6	5	3
Panamá	622	559	42	76	43	76	57	112	54	18	43	41	38	24
República Dominicana	156	89	10	6	11	4	14	9	14	8	11	14	10	12
Trinidad e Tobago	6	14	1	-	1	-	-	2	-	-	-	1	-	3
Outros países da América Central e Caribe	11	11	1	2	1	-	2	2	2	1	-	2	1	-
<b>América do Norte</b>	<b>3.406</b>	<b>4.391</b>	<b>229</b>	<b>326</b>	<b>237</b>	<b>377</b>	<b>314</b>	<b>1.191</b>	<b>297</b>	<b>402</b>	<b>232</b>	<b>378</b>	<b>210</b>	<b>291</b>
Canadá	547	215	37	10	38	15	50	34	48	35	37	42	34	15
Estados Unidos	1.949	3.199	131	280	136	324	180	1.056	170	260	133	215	120	171
México	910	977	61	36	63	38	84	101	79	107	62	121	56	105
<b>América do Sul</b>	<b>37.493</b>	<b>45.326</b>	<b>2.515</b>	<b>2.977</b>	<b>2.609</b>	<b>3.080</b>	<b>3.457</b>	<b>4.271</b>	<b>3.269</b>	<b>2.537</b>	<b>2.564</b>	<b>2.338</b>	<b>2.305</b>	<b>1.841</b>
Argentina	18.847	28.459	1.264	1.820	1.312	1.851	1.738	1.720	1.643	1.279	1.290	1.272	1.159	898
Bolívia	75	48	5	4	5	4	7	-	6	6	5	3	5	4
Chile	1.323	675	89	33	92	92	122	32	115	29	91	32	81	35
Colômbia	2.476	1.734	166	96	172	109	228	226	216	128	169	109	152	145
Equador	1.554	1.054	104	93	108	60	143	233	136	77	106	101	96	22
Guiana	1	2	-	-	-	-	-	-	-	-	-	-	-	1
Guiana Francesa	-	-	-	-	-	-	-	-	-	-	-	-	-	-
Paraguai	283	662	19	117	20	80	26	109	25	137	19	134	17	36
Peru	3.117	3.152	209	129	217	129	287	284	272	133	213	177	192	74
Suriname	1	7	-	-	-	-	-	-	-	-	-	-	-	-
Uruguai	9.385	9.055	630	668	653	735	866	1.625	818	596	642	468	577	588
Venezuela	431	478	29	17	30	20	40	42	38	152	29	42	26	38
<b>Ásia</b>	<b>555</b>	<b>400</b>	<b>38</b>	<b>15</b>	<b>37</b>	<b>43</b>	<b>51</b>	<b>49</b>	<b>51</b>	<b>25</b>	<b>37</b>	<b>37</b>	<b>33</b>	<b>41</b>
Arábia Saudita	-	2	-	-	-	-	-	-	-	-	-	1	-	-
Bangladesh	-	-	-	-	-	-	-	-	-	-	-	-	-	-
China	125	102	8	2	9	12	11	16	11	2	9	7	8	15
China, Hong Kong	1	4	-	-	-	-	1	-	-	1	-	-	-	-
Cingapura	-	1	-	-	-	1	-	-	-	-	-	-	-	-
Filipinas	6	20	1	-	-	1	-	1	1	1	-	2	1	4
Índia	26	39	2	1	2	5	3	7	3	2	2	4	-	2
Indonésia	-	8	-	-	-	2	-	1	-	1	-	-	-	1
Irã	-	4	-	-	-	-	-	1	-	-	-	1	-	-
Israel	234	60	16	6	16	9	22	6	20	6	16	4	14	1
Japão	89	60	6	1	6	6	8	6	8	5	6	8	5	6
Líbano	3	7	-	-	-	-	-	1	1	-	-	1	-	-
Malásia	8	8	-	1	-	-	-	-	1	-	-	3	-	4
Paquistão	-	2	-	-	-	-	-	-	-	-	-	-	-	1
República da Coreia	51	52	4	4	4	6	5	6	5	4	4	2	4	3
Síria	-	1	-	-	-	1	-	-	-	-	-	-	-	-
Tailândia	-	5	-	-	-	-	-	-	-	-	-	2	-	-
Taiwan	8	10	-	-	-	-	-	3	1	1	-	1	1	2
Outros países da Ásia	4	15	1	-	-	-	1	1	-	2	-	1	-	2

Fonte: Departamento de Polícia Federal e Ministério do Turismo.



## 2.14 - Chegadas de turistas pelo Rio Grande do Sul

2.14.3 - Chegadas de turistas pelo Rio Grande do Sul, segundo Continentes e países de residência permanente - Via aérea - 2017-2018

(continuação)

Continentes e países de residência permanente	Chegadas de turistas por via aérea											
	Julho		Agosto		Setembro		Outubro		Novembro		Dezembro	
	2017	2018	2017	2018	2017	2018	2017	2018	2017	2018	2017	2018
<b>Brasil</b>	<b>4.495</b>	<b>5.989</b>	<b>5.117</b>	<b>5.996</b>	<b>4.677</b>	<b>6.000</b>	<b>4.592</b>	<b>6.064</b>	<b>6.959</b>	<b>5.609</b>	<b>7.310</b>	<b>7.082</b>
<b>África</b>	<b>2</b>	<b>6</b>	<b>3</b>	<b>4</b>	<b>3</b>	<b>4</b>	<b>2</b>	<b>2</b>	<b>6</b>	<b>1</b>	<b>6</b>	<b>4</b>
África do Sul	2	1	2	1	2	1	2	-	3	-	3	4
Angola	-	1	-	2	-	-	-	1	1	-	-	-
Cabo Verde	-	-	-	-	-	-	-	-	-	-	-	-
Egito	-	-	-	-	-	-	-	-	-	-	-	-
Gana	-	-	-	-	-	-	-	-	-	-	-	-
Marrocos	-	1	-	-	-	1	-	-	-	-	-	-
Moçambique	-	-	-	-	-	-	-	-	-	-	1	-
Nigéria	-	-	-	-	-	-	-	-	-	-	-	-
Quênia	-	-	-	-	-	-	-	-	-	-	-	-
Tunísia	-	-	-	-	-	-	-	-	-	-	-	-
Outros países da África	-	3	1	1	1	2	-	1	2	1	2	-
<b>América Central e Caribe</b>	<b>153</b>	<b>146</b>	<b>174</b>	<b>98</b>	<b>167</b>	<b>123</b>	<b>162</b>	<b>116</b>	<b>248</b>	<b>143</b>	<b>259</b>	<b>168</b>
Costa Rica	37	35	42	33	39	18	38	21	58	24	61	34
Cuba	18	46	21	20	19	7	19	12	28	15	30	16
El Salvador	10	7	11	3	10	7	10	8	15	5	16	10
Guatemala	15	15	17	9	16	14	15	4	23	12	24	23
Haiti	-	8	-	5	5	5	4	15	7	7	7	17
Honduras	8	11	10	5	9	10	9	10	13	9	14	13
Nicarágua	6	1	7	4	7	6	6	4	10	5	10	1
Panamá	47	15	53	11	49	44	48	36	72	58	76	48
República Dominicana	12	7	13	6	12	11	12	3	18	4	19	5
Trinidad e Tobago	-	-	-	2	1	-	1	2	2	3	-	1
Outros países da América Central e Caribe	-	1	-	-	-	1	-	1	2	1	2	-
<b>América do Norte</b>	<b>257</b>	<b>290</b>	<b>292</b>	<b>243</b>	<b>266</b>	<b>125</b>	<b>261</b>	<b>192</b>	<b>395</b>	<b>263</b>	<b>416</b>	<b>313</b>
Canadá	41	8	47	8	43	3	42	17	63	11	67	17
Estados Unidos	147	184	167	161	152	77	149	86	226	165	238	220
México	69	98	78	74	71	45	70	89	106	87	111	76
<b>América do Sul</b>	<b>2.827</b>	<b>4.434</b>	<b>3.208</b>	<b>4.765</b>	<b>2.925</b>	<b>4.895</b>	<b>2.874</b>	<b>4.985</b>	<b>4.356</b>	<b>4.195</b>	<b>4.584</b>	<b>5.008</b>
Argentina	1.421	2.481	1.613	3.193	1.471	2.871	1.445	4.067	2.188	3.071	2.303	3.936
Bolívia	6	3	6	4	6	4	6	5	9	4	9	7
Chile	100	40	113	66	103	100	101	75	154	96	162	45
Colômbia	187	157	212	96	193	146	190	139	288	155	303	228
Equador	117	57	133	99	121	57	119	42	181	124	190	89
Guiana	-	-	-	-	-	1	-	-	1	-	-	-
Guiana Francesa	-	-	-	-	-	-	-	-	-	-	-	-
Paraguai	21	5	24	12	22	5	22	9	33	11	35	7
Peru	235	378	267	570	243	498	239	167	362	319	381	294
Suriname	-	1	-	-	-	6	-	-	-	-	1	-
Uruguai	708	1.288	803	691	732	1.186	719	452	1.090	387	1.147	371
Venezuela	32	24	37	34	34	21	33	29	50	28	53	31
<b>Ásia</b>	<b>42</b>	<b>39</b>	<b>48</b>	<b>24</b>	<b>47</b>	<b>38</b>	<b>43</b>	<b>33</b>	<b>69</b>	<b>20</b>	<b>59</b>	<b>36</b>
Arábia Saudita	-	-	-	-	-	-	-	-	-	-	-	1
Bangladesh	-	-	-	-	-	-	-	-	-	-	-	-
China	9	6	11	6	10	6	10	11	14	7	15	12
China, Hong Kong	-	-	-	-	-	-	-	2	-	1	-	-
Cingapura	-	-	-	-	-	-	-	-	-	-	-	-
Filipinas	-	6	-	1	1	1	-	-	1	1	1	2
Índia	2	5	3	6	3	1	2	5	4	1	-	-
Indonésia	-	-	-	1	-	2	-	-	-	-	-	-
Irã	-	-	-	-	-	-	-	-	-	1	-	1
Israel	18	5	20	1	18	10	18	4	27	2	29	6
Japão	7	4	8	2	7	10	7	4	10	6	11	2
Líbano	-	-	-	-	-	1	-	2	1	-	1	2
Malásia	1	-	-	-	1	-	1	-	2	-	2	-
Paquistão	-	1	-	-	-	-	-	-	-	-	-	-
República da Coreia	4	6	5	5	5	6	4	3	7	1	-	6
Síria	-	-	-	-	-	-	-	-	-	-	-	-
Tailândia	-	-	-	-	-	-	-	2	-	-	-	1
Taiwan	1	-	1	1	1	-	1	-	2	-	-	2
Outros países da Ásia	-	6	-	1	1	1	-	-	1	-	-	1

Fonte: Departamento de Polícia Federal e Ministério do Turismo.

## 2.14 - Chegadas de turistas pelo Rio Grande do Sul

2.14.3 - Chegadas de turistas pelo Rio Grande do Sul, segundo Continentes e países de residência permanente - Via aérea - 2017-2018

(continuação)

Continentes e países de residência permanente	Chegadas de turistas por via aérea													
	Total		Janeiro		Fevereiro		Março		Abril		Maio		Junho	
	2017	2018	2017	2018	2017	2018	2017	2018	2017	2018	2017	2018	2017	2018
<b>Europa</b>	<b>15.824</b>	<b>12.305</b>	<b>1.066</b>	<b>1.270</b>	<b>1.099</b>	<b>1.075</b>	<b>1.461</b>	<b>2.070</b>	<b>1.384</b>	<b>880</b>	<b>1.080</b>	<b>586</b>	<b>936</b>	<b>565</b>
Alemanha	2.882	2.747	193	555	201	450	266	770	251	175	197	102	177	90
Áustria	86	110	6	10	6	7	9	9	8	16	6	4	-	4
Bélgica	389	138	26	11	27	6	36	13	34	10	27	13	24	15
Bulgária	9	19	1	5	-	2	-	1	1	2	-	2	1	-
Croácia	9	13	1	2	-	1	1	1	-	2	-	-	1	-
Dinamarca	55	49	4	5	4	7	5	3	5	2	4	1	3	3
Eslováquia	5	36	1	-	-	2	-	-	1	3	-	1	-	-
Eslovênia	7	6	1	-	1	-	-	1	-	1	-	-	1	1
Espanha	1.558	945	105	42	108	51	144	106	136	150	107	90	96	96
Estônia	-	4	-	-	-	-	-	-	-	2	-	-	-	-
Finlândia	32	24	2	-	3	-	3	1	3	2	3	3	2	6
França	1.248	791	84	35	87	43	115	77	109	56	85	45	77	39
Grécia	61	22	4	-	4	1	6	3	5	2	4	1	4	-
Holanda	513	192	37	8	38	9	50	29	48	22	37	10	-	12
Hungria	16	29	-	2	-	1	2	2	2	5	2	-	1	8
Irlanda	234	75	16	9	16	10	22	14	20	7	16	7	14	3
Itália	2.258	3.042	152	270	157	240	208	543	197	135	155	75	139	90
Letônia	-	13	-	-	-	1	-	1	-	1	-	1	-	-
Lituânia	8	18	1	2	-	-	-	4	-	2	1	2	1	-
Luxemburgo	-	3	-	-	-	2	-	-	-	1	-	-	-	-
Noruega	31	36	-	4	-	-	3	2	3	6	3	5	2	1
Polônia	128	78	8	3	9	6	12	11	11	14	9	8	8	4
Portugal	3.350	2.838	225	221	233	142	309	285	292	173	229	161	206	156
Reino Unido	1.481	368	99	19	103	31	137	58	129	33	101	17	91	17
República Tcheca	36	51	3	6	3	7	-	6	4	3	-	4	3	2
Romênia	31	46	3	3	-	3	4	6	-	3	-	2	2	1
Rússia	88	126	6	6	6	6	8	31	8	11	6	6	5	4
Sérvia	11	12	-	2	1	1	1	2	1	2	1	-	1	1
Suécia	148	143	10	22	10	19	14	26	13	15	10	14	9	7
Suíça	1.091	250	73	25	76	18	101	43	95	17	75	12	67	4
Turquia	42	33	4	-	4	1	5	13	5	4	-	-	-	-
Ucrânia	7	22	-	1	1	6	-	6	1	-	1	-	1	1
Outros países da Europa	10	26	1	2	1	2	-	3	2	3	1	-	-	-
<b>Oceania</b>	<b>350</b>	<b>272</b>	<b>26</b>	<b>13</b>	<b>10</b>	<b>18</b>	<b>35</b>	<b>18</b>	<b>32</b>	<b>17</b>	<b>26</b>	<b>24</b>	<b>23</b>	<b>14</b>
Austrália	132	168	10	10	10	16	13	13	12	6	10	17	9	9
Nova Zelândia	218	102	16	3	-	2	22	5	20	9	16	7	14	5
Outros países da Oceania	-	2	-	-	-	-	-	-	-	2	-	-	-	-
<b>Países não especificados</b>	<b>-</b>	<b>-</b>	<b>-</b>	<b>-</b>	<b>-</b>	<b>-</b>	<b>-</b>	<b>-</b>	<b>-</b>	<b>-</b>	<b>-</b>	<b>-</b>	<b>-</b>	<b>-</b>

Fonte: Departamento de Polícia Federal e Ministério do Turismo.

**2.14 - Chegadas de turistas pelo Rio Grande do Sul**

2.14.3 - Chegadas de turistas pelo Rio Grande do Sul, segundo Continentes e países de residência permanente - Via aérea - 2017-2018

(Conclusão)

Continentes e países de residência permanente	Chegadas de turistas por via aérea											
	Julho		Agosto		Setembro		Outubro		Novembro		Dezembro	
	2017	2018	2017	2018	2017	2018	2017	2018	2017	2018	2017	2018
<b>Europa</b>	<b>1.196</b>	<b>1.053</b>	<b>1.360</b>	<b>842</b>	<b>1.240</b>	<b>774</b>	<b>1.221</b>	<b>717</b>	<b>1.841</b>	<b>969</b>	<b>1.940</b>	<b>1.504</b>
Alemanha	217	72	247	65	225	59	221	83	335	120	352	206
Áustria	7	24	8	8	7	3	7	4	11	9	11	12
Bélgica	29	16	33	8	30	9	30	7	45	12	48	18
Bulgária	1	2	1	-	1	-	1	1	-	2	2	2
Croácia	1	-	1	-	-	-	-	1	2	1	2	5
Dinamarca	4	1	5	6	4	2	4	2	6	3	7	14
Eslováquia	1	3	-	25	-	-	1	-	1	1	-	1
Eslovênia	-	-	-	-	1	-	1	1	-	1	2	1
Espanha	117	96	133	53	122	51	119	57	181	63	190	90
Estônia	-	-	-	-	-	-	-	2	-	-	-	-
Finlândia	3	1	3	2	3	2	3	2	4	2	-	3
França	94	142	107	128	97	52	96	46	145	47	152	81
Grécia	5	1	5	2	5	1	5	4	7	3	7	4
Holanda	41	9	47	16	43	10	42	8	63	18	67	41
Hungria	-	2	2	2	2	1	2	-	-	5	3	1
Irlanda	18	3	20	1	18	3	18	7	27	6	29	5
Itália	170	245	193	94	176	171	173	222	262	378	276	579
Letônia	-	2	-	2	-	-	-	1	-	-	-	4
Lituânia	-	-	-	3	-	1	1	1	2	3	2	-
Luxemburgo	-	-	-	-	-	-	-	-	-	-	-	-
Noruega	3	5	3	6	3	-	3	1	4	4	4	2
Polônia	10	4	11	6	10	5	10	4	15	4	15	9
Portugal	253	333	287	372	261	327	257	209	389	212	409	247
Reino Unido	112	30	127	15	116	31	113	22	172	26	181	69
República Tcheca	3	1	4	6	3	1	3	4	5	8	5	3
Romênia	3	7	3	-	3	1	3	3	5	4	5	13
Rússia	7	23	7	7	7	11	7	4	10	3	11	14
Sérvia	-	-	-	1	1	-	1	2	2	-	2	1
Suécia	11	7	13	3	12	3	11	3	17	8	18	16
Suíça	82	19	93	8	85	25	84	11	127	23	133	45
Turquia	4	1	5	1	4	2	4	4	-	-	7	7
Ucrânia	-	-	-	2	-	1	1	1	2	2	-	2
Outros países da Europa	-	4	2	-	1	2	-	-	2	1	-	9
<b>Oceania</b>	<b>18</b>	<b>21</b>	<b>32</b>	<b>20</b>	<b>29</b>	<b>41</b>	<b>29</b>	<b>19</b>	<b>44</b>	<b>18</b>	<b>46</b>	<b>49</b>
Austrália	-	17	12	12	11	26	11	7	17	12	17	23
Nova Zelândia	18	4	20	8	18	15	18	12	27	6	29	26
Outros países da Oceania	-	-	-	-	-	-	-	-	-	-	-	-
<b>Países não especificados</b>	<b>-</b>	<b>-</b>	<b>-</b>	<b>-</b>	<b>-</b>	<b>-</b>	<b>-</b>	<b>-</b>	<b>-</b>	<b>-</b>	<b>-</b>	<b>-</b>

Fonte: Departamento de Polícia Federal e Ministério do Turismo.

## 2.14 - Chegadas de turistas pelo Rio Grande do Sul

2.14.4 - Chegadas de turistas pelo Rio Grande do Sul, segundo Continentes e países de residência permanente - Via terrestre - 2017-2018

(continua)

Continentes e países de residência permanente	Chegadas de turistas por via terrestre													
	Total		Janeiro		Fevereiro		Março		Abril		Maio		Junho	
	2017	2018	2017	2018	2017	2018	2017	2018	2017	2018	2017	2018	2017	2018
<b>Total</b>	<b>1.136.888</b>	<b>947.233</b>	<b>468.160</b>	<b>349.440</b>	<b>291.777</b>	<b>236.735</b>	<b>91.499</b>	<b>130.997</b>	<b>43.837</b>	<b>25.966</b>	<b>14.411</b>	<b>13.012</b>	<b>14.784</b>	<b>12.662</b>
<b>África</b>	<b>141</b>	<b>213</b>	<b>56</b>	<b>25</b>	<b>38</b>	<b>34</b>	<b>11</b>	<b>50</b>	<b>10</b>	<b>14</b>	<b>1</b>	<b>20</b>	<b>2</b>	<b>15</b>
África do Sul	119	142	48	13	30	24	9	46	8	9	1	6	2	13
Angola	2	6	-	1	2	-	-	-	-	-	-	-	-	-
Cabo Verde	-	-	-	-	-	-	-	-	-	-	-	-	-	-
Egito	3	2	2	-	1	1	-	1	-	-	-	-	-	-
Gana	-	-	-	-	-	-	-	-	-	-	-	-	-	-
Marrocos	5	12	-	2	2	-	1	1	1	2	-	2	-	1
Moçambique	-	2	-	1	-	-	-	-	-	-	-	-	-	1
Nigéria	-	2	-	-	-	-	-	-	-	2	-	-	-	-
Quênia	-	-	-	-	-	-	-	-	-	-	-	-	-	-
Tunísia	7	21	6	2	-	1	-	-	1	-	-	10	-	-
Outros países da África	5	26	-	6	3	8	1	2	-	1	-	2	-	-
<b>América Central e Caribe</b>	<b>297</b>	<b>362</b>	<b>124</b>	<b>79</b>	<b>74</b>	<b>60</b>	<b>25</b>	<b>29</b>	<b>17</b>	<b>20</b>	<b>2</b>	<b>37</b>	<b>2</b>	<b>23</b>
Costa Rica	60	36	24	10	15	6	5	3	4	-	1	8	-	2
Cuba	35	49	15	5	9	9	3	2	2	1	-	8	-	3
El Salvador	41	24	16	2	10	6	3	1	3	-	-	-	1	1
Guatemala	23	16	10	3	6	2	2	-	-	1	-	-	-	1
Haiti	74	71	30	14	18	6	6	9	5	8	1	13	1	8
Honduras	8	24	-	3	5	5	-	-	1	3	-	1	-	2
Nicarágua	-	19	-	5	-	-	-	-	-	3	-	5	-	-
Panamá	14	34	9	8	-	5	2	3	1	1	-	1	-	6
República Dominicana	11	31	5	9	3	5	1	5	1	1	-	-	-	-
Trinidad e Tobago	2	14	2	3	-	9	-	-	-	-	-	-	-	-
Outros países da América Central e Caribe	29	44	13	17	8	7	3	6	-	2	-	1	-	-
<b>América do Norte</b>	<b>1.501</b>	<b>949</b>	<b>607</b>	<b>242</b>	<b>378</b>	<b>122</b>	<b>119</b>	<b>99</b>	<b>97</b>	<b>76</b>	<b>19</b>	<b>50</b>	<b>19</b>	<b>57</b>
Canadá	640	125	262	30	163	20	51	18	42	16	8	8	8	8
Estados Unidos	549	535	220	163	137	77	43	56	35	38	7	18	7	25
México	312	289	125	49	78	25	25	25	20	22	4	24	4	24
<b>América do Sul</b>	<b>1.121.933</b>	<b>937.928</b>	<b>462.117</b>	<b>347.499</b>	<b>288.018</b>	<b>235.242</b>	<b>90.322</b>	<b>129.464</b>	<b>42.879</b>	<b>25.277</b>	<b>14.231</b>	<b>12.585</b>	<b>14.597</b>	<b>12.327</b>
Argentina	934.104	713.847	386.823	307.324	241.090	208.199	75.605	80.250	30.864	14.867	11.913	4.799	12.219	2.523
Bolívia	780	888	313	247	195	207	61	89	50	36	10	12	10	32
Chile	5.393	4.120	2.162	1.163	1.347	1.038	423	315	345	114	67	120	68	144
Colômbia	991	1.098	397	181	247	144	78	127	63	46	12	99	13	64
Equador	171	210	68	28	43	48	13	24	11	21	2	23	2	5
Guiana	1	4	-	1	1	-	-	-	-	-	-	-	-	2
Guiana Francesa	-	-	-	-	-	-	-	-	-	-	-	-	-	-
Paraguai	6.029	10.991	2.417	1.207	1.507	953	472	1.044	386	1.002	74	958	76	428
Peru	991	989	397	266	247	199	78	123	63	63	12	22	13	24
Suriname	-	-	-	-	-	-	-	-	-	-	-	-	-	-
Uruguai	173.041	205.112	69.367	36.978	43.233	24.382	13.558	47.423	11.069	9.096	2.136	6.528	2.191	9.060
Venezuela	432	669	173	104	108	72	34	69	28	32	5	24	5	45
<b>Ásia</b>	<b>643</b>	<b>882</b>	<b>269</b>	<b>292</b>	<b>167</b>	<b>221</b>	<b>48</b>	<b>76</b>	<b>42</b>	<b>30</b>	<b>8</b>	<b>36</b>	<b>8</b>	<b>21</b>
Arábia Saudita	-	1	-	-	-	-	-	-	-	-	-	-	-	-
Bangladesh	-	-	-	-	-	-	-	-	-	-	-	-	-	-
China	31	40	13	3	8	2	3	1	2	-	-	3	-	6
China, Hong Kong	-	1	-	-	-	-	-	-	-	-	-	1	-	-
Cingapura	-	4	-	1	-	-	-	-	-	-	-	2	-	1
Filipinas	1	10	-	-	-	-	1	-	-	2	-	3	-	-
Índia	8	9	6	2	-	1	1	1	1	1	-	-	-	-
Indonésia	-	-	-	-	-	-	-	-	-	-	-	-	-	-
Irã	-	-	-	-	-	-	-	-	-	-	-	-	-	-
Israel	447	460	182	199	114	170	36	52	29	5	6	3	6	5
Japão	48	70	20	5	13	9	4	3	3	6	1	7	1	1
Líbano	1	4	1	1	-	1	-	-	-	-	-	-	-	1
Malásia	14	13	8	-	5	-	-	-	-	-	-	-	-	1
Paquistão	5	16	-	-	4	-	-	2	1	2	-	1	-	1
República da Coreia	42	70	18	21	11	1	-	2	3	6	1	6	1	3
Síria	2	5	2	2	-	-	-	-	-	3	-	-	-	-
Tailândia	1	12	1	-	-	1	-	1	-	-	-	-	-	-
Taiwan	4	10	2	-	2	1	-	1	-	-	-	-	-	-
Outros países da Ásia	39	157	16	58	10	35	3	13	3	5	-	10	-	2

Fonte: Departamento de Polícia Federal e Ministério do Turismo.

## 2.14 - Chegadas de turistas pelo Rio Grande do Sul

2.14.4 - Chegadas de turistas pelo Rio Grande do Sul, segundo Continentes e países de residência permanente - Via terrestre - 2017-2018

(continuação)

Continentes e países de residência permanente	Chegadas de turistas por via terrestre											
	Julho		Agosto		Setembro		Outubro		Novembro		Dezembro	
	2017	2018	2017	2018	2017	2018	2017	2018	2017	2018	2017	2018
<b>Brasil</b>	<b>31.674</b>	<b>24.126</b>	<b>19.832</b>	<b>16.449</b>	<b>26.600</b>	<b>22.918</b>	<b>23.124</b>	<b>23.198</b>	<b>32.142</b>	<b>29.439</b>	<b>79.048</b>	<b>62.291</b>
<b>África</b>	<b>3</b>	<b>17</b>	<b>2</b>	<b>11</b>	<b>3</b>	<b>10</b>	<b>2</b>	<b>10</b>	<b>3</b>	<b>2</b>	<b>10</b>	<b>5</b>
África do Sul	3	10	2	3	3	9	2	9	3	-	8	-
Angola	-	3	-	-	-	1	-	-	-	-	-	1
Cabo Verde	-	-	-	-	-	-	-	-	-	-	-	-
Egito	-	-	-	-	-	-	-	-	-	-	-	-
Gana	-	-	-	-	-	-	-	-	-	-	-	-
Marrocos	-	2	-	-	-	-	-	-	-	-	1	2
Moçambique	-	-	-	-	-	-	-	-	-	-	-	-
Nigéria	-	-	-	-	-	-	-	-	-	-	-	-
Quênia	-	-	-	-	-	-	-	-	-	-	-	-
Tunísia	-	-	-	7	-	-	-	-	-	1	-	-
Outros países da África	-	2	-	1	-	-	-	1	-	1	1	2
<b>América Central e Caribe</b>	<b>9</b>	<b>30</b>	<b>5</b>	<b>16</b>	<b>5</b>	<b>15</b>	<b>5</b>	<b>10</b>	<b>7</b>	<b>7</b>	<b>22</b>	<b>36</b>
Costa Rica	2	3	1	-	1	1	1	-	2	-	4	3
Cuba	1	8	1	-	-	1	-	1	1	1	3	10
El Salvador	1	1	1	-	1	5	1	3	1	3	3	2
Guatemala	1	2	-	1	1	-	1	-	-	-	2	6
Haiti	2	7	1	6	2	-	1	-	2	-	5	-
Honduras	1	6	-	2	-	-	-	-	-	-	1	2
Nicarágua	-	-	-	3	-	-	-	2	-	1	-	-
Panamá	1	1	-	1	-	5	-	-	-	1	1	2
República Dominicana	-	-	-	1	-	2	-	2	-	-	1	6
Trinidad e Tobago	-	1	-	-	-	1	-	-	-	-	-	-
Outros países da América Central e Caribe	-	1	1	2	-	-	1	2	1	1	2	5
<b>América do Norte</b>	<b>41</b>	<b>51</b>	<b>25</b>	<b>27</b>	<b>35</b>	<b>43</b>	<b>17</b>	<b>33</b>	<b>42</b>	<b>58</b>	<b>102</b>	<b>91</b>
Canadá	18	1	11	2	15	2	-	2	18	5	44	13
Estados Unidos	15	24	9	13	13	26	11	18	15	25	37	52
México	8	26	5	12	7	15	6	13	9	28	21	26
<b>América do Sul</b>	<b>31.280</b>	<b>23.647</b>	<b>19.588</b>	<b>16.129</b>	<b>26.278</b>	<b>22.562</b>	<b>22.856</b>	<b>22.856</b>	<b>31.732</b>	<b>28.898</b>	<b>78.035</b>	<b>61.442</b>
Argentina	26.183	11.451	16.397	5.449	21.996	5.912	19.131	11.762	26.563	16.445	65.320	44.866
Bolívia	21	33	13	21	18	37	15	74	21	39	53	61
Chile	146	233	92	200	123	112	107	193	148	221	365	267
Colômbia	27	60	17	69	23	61	20	61	27	87	67	99
Equador	5	14	3	6	4	5	3	8	5	13	12	15
Guiana	-	-	-	-	-	-	-	-	-	1	-	-
Guiana Francesa	-	-	-	-	-	-	-	-	-	-	-	-
Paraguai	164	544	102	830	137	742	120	1.091	166	611	408	1.581
Peru	27	41	17	62	23	37	20	41	27	55	67	56
Suriname	-	-	-	-	-	-	-	-	-	-	-	-
Uruguai	4.695	11.223	2.940	9.448	3.944	15.618	3.431	9.565	4.763	11.360	11.714	14.431
Venezuela	12	48	7	44	10	38	9	61	12	66	29	66
<b>Ásia</b>	<b>14</b>	<b>36</b>	<b>10</b>	<b>36</b>	<b>14</b>	<b>9</b>	<b>3</b>	<b>30</b>	<b>17</b>	<b>38</b>	<b>43</b>	<b>57</b>
Arábia Saudita	-	1	-	-	-	-	-	-	-	-	-	-
Bangladesh	-	-	-	-	-	-	-	-	-	-	-	-
China	-	7	-	1	1	-	1	6	1	6	2	5
China, Hong Kong	-	-	-	-	-	-	-	-	-	-	-	-
Cingapura	-	-	-	-	-	-	-	-	-	-	-	-
Filipinas	-	-	-	3	-	-	-	-	-	-	-	2
Índia	-	1	-	-	-	1	-	-	-	1	-	1
Indonésia	-	-	-	-	-	-	-	-	-	-	-	-
Irã	-	-	-	-	-	-	-	-	-	-	-	-
Israel	12	-	8	-	10	2	-	1	13	5	31	18
Japão	1	3	-	25	1	-	-	2	1	2	3	7
Líbano	-	-	-	1	-	-	-	-	-	-	-	-
Malásia	-	-	-	-	-	2	-	3	-	7	1	-
Paquistão	-	-	-	3	-	-	-	1	-	6	-	-
República da Coreia	1	6	1	1	1	2	1	8	1	7	3	7
Síria	-	-	-	-	-	-	-	-	-	-	-	-
Tailândia	-	-	-	-	-	1	-	-	-	-	-	9
Taiwan	-	-	-	-	-	-	-	3	-	3	-	2
Outros países da Ásia	-	18	1	2	1	1	1	6	1	1	3	6

Fonte: Departamento de Polícia Federal e Ministério do Turismo.

**2.14 - Chegadas de turistas pelo Rio Grande do Sul**

2.14.4 - Chegadas de turistas pelo Rio Grande do Sul, segundo Continentes e países de residência permanente - Via terrestre - 2017-2018

(continuação)

Continentes e países de residência permanente	Chegadas de turistas por via terrestre													
	Total		Janeiro		Fevereiro		Março		Abril		Maio		Junho	
	2017	2018	2017	2018	2017	2018	2017	2018	2017	2018	2017	2018	2017	2018
<b>Europa</b>	<b>12.137</b>	<b>6.689</b>	<b>4.891</b>	<b>1.264</b>	<b>3.044</b>	<b>1.018</b>	<b>955</b>	<b>1.254</b>	<b>777</b>	<b>528</b>	<b>147</b>	<b>267</b>	<b>153</b>	<b>207</b>
Alemanha	1.215	1.040	487	176	304	122	95	156	78	94	15	52	15	26
Áustria	90	63	38	10	24	12	7	16	6	6	1	5	1	2
Bélgica	96	109	39	21	24	12	8	13	6	13	1	9	1	3
Bulgária	4	4	2	2	2	-	-	-	-	2	-	-	-	-
Croácia	13	12	6	2	4	1	1	6	1	-	-	1	-	-
Dinamarca	59	52	24	16	15	7	5	10	4	10	1	2	1	-
Eslováquia	2	5	2	-	-	1	-	2	-	2	-	-	-	-
Eslovênia	57	8	28	3	17	-	5	-	4	-	-	1	-	-
Espanha	1.329	1.197	533	231	332	200	104	242	85	83	16	45	17	45
Estônia	5	16	3	1	-	-	1	-	-	2	-	1	-	-
Finlândia	43	33	18	6	11	3	4	5	3	8	1	1	1	1
França	2.616	823	1.049	133	654	123	205	75	167	62	32	45	33	29
Grécia	27	15	13	3	8	1	3	1	-	-	-	-	-	1
Holanda	202	153	81	29	50	22	16	26	13	10	2	5	3	2
Hungria	45	35	19	5	12	7	4	1	3	1	1	6	1	-
Irlanda	83	66	34	13	21	14	7	2	5	8	-	6	1	5
Itália	1.695	1.554	679	286	423	284	133	480	108	97	21	25	21	29
Letônia	2	4	2	1	-	1	-	-	-	-	-	-	-	1
Lituânia	4	11	-	-	3	-	1	1	-	2	-	1	-	-
Luxemburgo	3	4	2	1	1	1	-	-	-	1	-	-	-	-
Noruega	59	67	25	14	16	2	5	14	4	8	1	1	-	5
Polônia	134	98	53	15	33	20	10	9	9	15	2	6	2	2
Portugal	573	196	229	38	143	30	45	44	37	12	7	2	7	3
Reino Unido	3.043	413	1.219	86	760	54	238	53	195	24	38	28	39	25
República Tcheca	9	34	6	9	-	1	1	1	1	6	-	1	-	-
Romênia	24	18	10	5	6	3	2	2	2	1	-	1	-	-
Rússia	116	133	48	29	30	12	9	24	8	8	1	3	2	12
Sérvia	3	3	2	1	1	1	-	-	-	1	-	-	-	-
Suécia	149	134	61	43	38	20	12	20	10	12	2	7	2	2
Suíça	279	245	111	58	69	33	22	28	18	30	3	8	4	10
Turquia	82	59	33	14	21	10	7	5	5	5	1	3	1	2
Ucrânia	60	64	27	6	17	20	5	15	4	2	1	-	1	2
Outros países da Europa	16	21	8	7	5	1	-	3	1	3	-	2	-	-
<b>Oceania</b>	<b>234</b>	<b>201</b>	<b>94</b>	<b>33</b>	<b>58</b>	<b>37</b>	<b>19</b>	<b>25</b>	<b>15</b>	<b>21</b>	<b>3</b>	<b>15</b>	<b>3</b>	<b>12</b>
Austrália	136	143	55	25	34	26	11	20	9	16	2	8	2	10
Nova Zelândia	98	54	39	8	24	8	8	5	6	5	1	7	1	2
Outros países da Oceania	-	4	-	-	-	3	-	-	-	-	-	-	-	-
<b>Países não especificados</b>	<b>2</b>	<b>9</b>	<b>2</b>	<b>6</b>	<b>-</b>	<b>1</b>	<b>-</b>	<b>-</b>	<b>-</b>	<b>-</b>	<b>-</b>	<b>2</b>	<b>-</b>	<b>-</b>

Fonte: Departamento de Polícia Federal e Ministério do Turismo.

**2.14 - Chegadas de turistas pelo Rio Grande do Sul**

2.14.4 - Chegadas de turistas pelo Rio Grande do Sul, segundo Continentes e países de residência permanente - Via terrestre - 2017-2018

(Conclusão)

Continentes e países de residência permanente	Chegadas de turistas por via terrestre											
	Julho		Agosto		Setembro		Outubro		Novembro		Dezembro	
	2017	2018	2017	2018	2017	2018	2017	2018	2017	2018	2017	2018
<b>Europa</b>	<b>320</b>	<b>324</b>	<b>200</b>	<b>227</b>	<b>260</b>	<b>271</b>	<b>236</b>	<b>251</b>	<b>334</b>	<b>427</b>	<b>820</b>	<b>651</b>
Alemanha	33	58	21	38	28	59	24	56	33	87	82	116
Áustria	-	2	-	3	2	-	2	1	3	5	6	1
Bélgica	3	8	2	2	-	1	2	3	3	12	7	12
Bulgária	-	-	-	-	-	-	-	-	-	-	-	-
Croácia	-	2	-	-	-	-	-	-	-	-	1	-
Dinamarca	2	2	1	1	-	-	-	2	2	1	4	1
Eslováquia	-	-	-	-	-	-	-	-	-	-	-	-
Eslovênia	-	1	1	-	-	1	-	-	2	-	-	2
Espanha	36	39	23	33	30	39	26	37	37	76	90	127
Estônia	-	6	-	-	-	5	-	-	-	1	1	-
Finlândia	-	-	-	1	-	-	1	5	1	1	3	2
França	71	75	44	60	60	33	52	33	72	45	177	110
Grécia	-	2	-	1	-	-	-	-	1	1	2	5
Holanda	5	13	3	3	5	10	4	9	6	14	14	10
Hungria	1	6	-	6	-	1	-	-	1	-	3	2
Irlanda	2	1	1	3	2	3	2	1	2	2	6	8
Itália	46	38	29	31	39	58	34	36	47	81	115	109
Letônia	-	-	-	-	-	-	-	1	-	-	-	-
Lituânia	-	-	-	-	-	-	-	-	-	5	-	2
Luxemburgo	-	1	-	-	-	-	-	-	-	-	-	-
Noruega	-	-	-	1	1	2	1	1	2	7	4	12
Polônia	4	12	2	8	3	2	3	1	4	1	9	7
Portugal	16	9	10	5	13	7	11	6	16	22	39	18
Reino Unido	83	29	52	13	69	26	60	22	84	21	206	32
República Tcheca	-	1	-	-	-	2	-	2	-	6	1	5
Romênia	-	1	-	-	-	-	1	3	1	2	2	-
Rússia	3	13	2	5	-	2	2	8	3	3	8	14
Sérvia	-	-	-	-	-	-	-	-	-	-	-	-
Suécia	4	2	3	1	-	2	3	3	4	10	10	12
Suíça	8	2	5	5	6	15	6	13	8	18	19	25
Turquia	2	-	-	7	2	2	2	3	2	1	6	7
Ucrânia	-	-	1	-	-	1	-	3	-	5	4	10
Outros países da Europa	1	1	-	-	-	-	-	2	-	-	1	2
<b>Oceania</b>	<b>7</b>	<b>21</b>	<b>2</b>	<b>3</b>	<b>5</b>	<b>8</b>	<b>5</b>	<b>8</b>	<b>7</b>	<b>9</b>	<b>16</b>	<b>9</b>
Austrália	4	6	-	3	3	8	3	6	4	9	9	6
Nova Zelândia	3	15	2	-	2	-	2	2	3	-	7	2
Outros países da Oceania	-	-	-	-	-	-	-	-	-	-	-	1
<b>Países não especificados</b>	<b>-</b>	<b>-</b>	<b>-</b>	<b>-</b>	<b>-</b>	<b>-</b>	<b>-</b>	<b>-</b>	<b>-</b>	<b>-</b>	<b>-</b>	<b>-</b>

Fonte: Departamento de Polícia Federal e Ministério do Turismo.

## 2.14 - Chegadas de turistas pelo Rio Grande do Sul

2.14.5 - Chegadas de turistas pelo Rio Grande do Sul, segundo Continentes e países de residência permanente - Via marítima - 2017-2018

(continua)

Continentes e países de residência permanente	Chegadas de turistas por via marítima													
	Total		Janeiro		Fevereiro		Março		Abril		Maio		Junho	
	2017	2018	2017	2018	2017	2018	2017	2018	2017	2018	2017	2018	2017	2018
<b>Total</b>	<b>795</b>	<b>2.137</b>	<b>26</b>	<b>24</b>	<b>7</b>	<b>1.252</b>	<b>662</b>	<b>668</b>	<b>11</b>	<b>21</b>	<b>15</b>	<b>19</b>	<b>9</b>	<b>52</b>
<b>África</b>	<b>7</b>	<b>2</b>	-	<b>1</b>	<b>1</b>	-	<b>6</b>	<b>1</b>	-	-	-	-	-	-
África do Sul	2	2	-	1	1	-	1	1	-	-	-	-	-	-
Angola	-	-	-	-	-	-	-	-	-	-	-	-	-	-
Cabo Verde	-	-	-	-	-	-	-	-	-	-	-	-	-	-
Egito	-	-	-	-	-	-	-	-	-	-	-	-	-	-
Gana	-	-	-	-	-	-	-	-	-	-	-	-	-	-
Marrocos	5	-	-	-	-	-	5	-	-	-	-	-	-	-
Moçambique	-	-	-	-	-	-	-	-	-	-	-	-	-	-
Nigéria	-	-	-	-	-	-	-	-	-	-	-	-	-	-
Quênia	-	-	-	-	-	-	-	-	-	-	-	-	-	-
Tunísia	-	-	-	-	-	-	-	-	-	-	-	-	-	-
Outros países da África	-	-	-	-	-	-	-	-	-	-	-	-	-	-
<b>América Central e Caribe</b>	<b>2</b>	<b>8</b>	-	-	-	-	<b>2</b>	<b>8</b>	-	-	-	-	-	-
Costa Rica	2	-	-	-	-	-	2	-	-	-	-	-	-	-
Cuba	-	-	-	-	-	-	-	-	-	-	-	-	-	-
El Salvador	-	-	-	-	-	-	-	-	-	-	-	-	-	-
Guatemala	-	2	-	-	-	-	-	2	-	-	-	-	-	-
Haiti	-	-	-	-	-	-	-	-	-	-	-	-	-	-
Honduras	-	-	-	-	-	-	-	-	-	-	-	-	-	-
Nicarágua	-	-	-	-	-	-	-	-	-	-	-	-	-	-
Panamá	-	4	-	-	-	-	-	4	-	-	-	-	-	-
República Dominicana	-	-	-	-	-	-	-	-	-	-	-	-	-	-
Trinidad e Tobago	-	2	-	-	-	-	-	2	-	-	-	-	-	-
Outros países da América Central e Caribe	-	-	-	-	-	-	-	-	-	-	-	-	-	-
<b>América do Norte</b>	<b>336</b>	<b>769</b>	-	-	<b>1</b>	<b>331</b>	<b>331</b>	<b>438</b>	<b>1</b>	-	-	-	-	-
Canadá	36	93	-	-	1	37	35	56	-	-	-	-	-	-
Estados Unidos	298	674	-	-	-	292	294	382	1	-	-	-	-	-
México	2	2	-	-	-	2	2	-	-	-	-	-	-	-
<b>América do Sul</b>	<b>45</b>	<b>763</b>	<b>6</b>	<b>21</b>	-	<b>600</b>	<b>5</b>	<b>46</b>	-	<b>5</b>	<b>3</b>	<b>11</b>	<b>1</b>	<b>9</b>
Argentina	39	677	6	18	-	551	1	14	-	5	2	10	-	9
Bolívia	-	-	-	-	-	-	-	-	-	-	-	-	-	-
Chile	1	9	-	-	-	-	-	9	-	-	-	-	1	-
Colômbia	2	2	-	-	-	-	2	2	-	-	-	-	-	-
Equador	-	-	-	-	-	-	-	-	-	-	-	-	-	-
Guiana	-	-	-	-	-	-	-	-	-	-	-	-	-	-
Guiana Francesa	-	-	-	-	-	-	-	-	-	-	-	-	-	-
Paraguai	-	3	-	-	-	2	-	-	-	-	-	-	-	-
Peru	-	-	-	-	-	-	-	-	-	-	-	-	-	-
Suriname	-	-	-	-	-	-	-	-	-	-	-	-	-	-
Uruguai	3	72	-	3	-	47	2	21	-	-	1	1	-	-
Venezuela	-	-	-	-	-	-	-	-	-	-	-	-	-	-
<b>Ásia</b>	<b>19</b>	<b>53</b>	<b>2</b>	-	<b>2</b>	<b>8</b>	<b>8</b>	<b>18</b>	<b>1</b>	-	<b>3</b>	<b>6</b>	-	<b>12</b>
Arábia Saudita	-	-	-	-	-	-	-	-	-	-	-	-	-	-
Bangladesh	-	-	-	-	-	-	-	-	-	-	-	-	-	-
China	-	13	-	-	-	3	-	7	-	-	-	-	-	-
China, Hong Kong	-	1	-	-	-	-	-	-	-	-	-	-	-	1
Cingapura	-	2	-	-	-	-	-	2	-	-	-	-	-	-
Filipinas	1	8	-	-	-	-	-	4	-	-	-	-	-	1
Índia	10	11	2	-	2	-	-	1	1	-	3	6	-	2
Indonésia	-	10	-	-	-	2	-	-	-	-	-	-	-	8
Irã	-	-	-	-	-	-	-	-	-	-	-	-	-	-
Israel	8	1	-	-	-	-	8	-	-	-	-	-	-	-
Japão	-	-	-	-	-	-	-	-	-	-	-	-	-	-
Líbano	-	-	-	-	-	-	-	-	-	-	-	-	-	-
Malásia	-	-	-	-	-	-	-	-	-	-	-	-	-	-
Paquistão	-	-	-	-	-	-	-	-	-	-	-	-	-	-
República da Coreia	-	2	-	-	-	-	-	2	-	-	-	-	-	-
Síria	-	-	-	-	-	-	-	-	-	-	-	-	-	-
Tailândia	-	2	-	-	-	-	-	2	-	-	-	-	-	-
Taiwan	-	-	-	-	-	-	-	-	-	-	-	-	-	-
Outros países da Ásia	-	3	-	-	-	3	-	-	-	-	-	-	-	-

Fonte: Departamento de Polícia Federal e Ministério do Turismo.



## 2.14 - Chegadas de turistas pelo Rio Grande do Sul

2.14.5 - Chegadas de turistas pelo Rio Grande do Sul, segundo Continentes e países de residência permanente - Via marítima - 2017-2018

(continuação)

Continentes e países de residência permanente	Chegadas de turistas por via marítima											
	Julho		Agosto		Setembro		Outubro		Novembro		Dezembro	
	2017	2018	2017	2018	2017	2018	2017	2018	2017	2018	2017	2018
<b>Brasil</b>	<b>5</b>	<b>12</b>	<b>21</b>	<b>9</b>	<b>4</b>	<b>9</b>	<b>10</b>	<b>8</b>	<b>16</b>	<b>14</b>	<b>9</b>	<b>49</b>
<b>África</b>	-	-	-	-	-	-	-	-	-	-	-	-
África do Sul	-	-	-	-	-	-	-	-	-	-	-	-
Angola	-	-	-	-	-	-	-	-	-	-	-	-
Cabo Verde	-	-	-	-	-	-	-	-	-	-	-	-
Egito	-	-	-	-	-	-	-	-	-	-	-	-
Gana	-	-	-	-	-	-	-	-	-	-	-	-
Marrocos	-	-	-	-	-	-	-	-	-	-	-	-
Moçambique	-	-	-	-	-	-	-	-	-	-	-	-
Nigéria	-	-	-	-	-	-	-	-	-	-	-	-
Quênia	-	-	-	-	-	-	-	-	-	-	-	-
Tunísia	-	-	-	-	-	-	-	-	-	-	-	-
Outros países da África	-	-	-	-	-	-	-	-	-	-	-	-
<b>América Central e Caribe</b>	-	-	-	-	-	-	-	-	-	-	-	-
Costa Rica	-	-	-	-	-	-	-	-	-	-	-	-
Cuba	-	-	-	-	-	-	-	-	-	-	-	-
El Salvador	-	-	-	-	-	-	-	-	-	-	-	-
Guatemala	-	-	-	-	-	-	-	-	-	-	-	-
Haiti	-	-	-	-	-	-	-	-	-	-	-	-
Honduras	-	-	-	-	-	-	-	-	-	-	-	-
Nicarágua	-	-	-	-	-	-	-	-	-	-	-	-
Panamá	-	-	-	-	-	-	-	-	-	-	-	-
República Dominicana	-	-	-	-	-	-	-	-	-	-	-	-
Trinidad e Tobago	-	-	-	-	-	-	-	-	-	-	-	-
Outros países da América Central e Caribe	-	-	-	-	-	-	-	-	-	-	-	-
<b>América do Norte</b>	<b>2</b>	-	-	-	<b>1</b>	-	-	-	-	-	-	-
Canadá	-	-	-	-	-	-	-	-	-	-	-	-
Estados Unidos	2	-	-	-	1	-	-	-	-	-	-	-
México	-	-	-	-	-	-	-	-	-	-	-	-
<b>América do Sul</b>	-	<b>4</b>	<b>9</b>	<b>8</b>	-	<b>4</b>	-	<b>1</b>	<b>13</b>	<b>6</b>	<b>8</b>	<b>48</b>
Argentina	-	4	9	7	-	4	-	1	13	6	8	48
Bolívia	-	-	-	-	-	-	-	-	-	-	-	-
Chile	-	-	-	-	-	-	-	-	-	-	-	-
Colômbia	-	-	-	-	-	-	-	-	-	-	-	-
Equador	-	-	-	-	-	-	-	-	-	-	-	-
Guiana	-	-	-	-	-	-	-	-	-	-	-	-
Guiana Francesa	-	-	-	-	-	-	-	-	-	-	-	-
Paraguai	-	-	-	1	-	-	-	-	-	-	-	-
Peru	-	-	-	-	-	-	-	-	-	-	-	-
Suriname	-	-	-	-	-	-	-	-	-	-	-	-
Uruguai	-	-	-	-	-	-	-	-	-	-	-	-
Venezuela	-	-	-	-	-	-	-	-	-	-	-	-
<b>Ásia</b>	<b>1</b>	<b>2</b>	-	-	-	<b>4</b>	<b>1</b>	<b>1</b>	-	<b>1</b>	<b>1</b>	<b>1</b>
Arábia Saudita	-	-	-	-	-	-	-	-	-	-	-	-
Bangladesh	-	-	-	-	-	-	-	-	-	-	-	-
China	-	1	-	-	-	-	-	-	-	1	-	1
China, Hong Kong	-	-	-	-	-	-	-	-	-	-	-	-
Cingapura	-	-	-	-	-	-	-	-	-	-	-	-
Filipinas	1	1	-	-	-	2	-	-	-	-	-	-
Índia	-	-	-	-	-	2	1	-	-	-	1	-
Indonésia	-	-	-	-	-	-	-	-	-	-	-	-
Irã	-	-	-	-	-	-	-	-	-	-	-	-
Israel	-	-	-	-	-	-	-	1	-	-	-	-
Japão	-	-	-	-	-	-	-	-	-	-	-	-
Líbano	-	-	-	-	-	-	-	-	-	-	-	-
Malásia	-	-	-	-	-	-	-	-	-	-	-	-
Paquistão	-	-	-	-	-	-	-	-	-	-	-	-
República da Coreia	-	-	-	-	-	-	-	-	-	-	-	-
Síria	-	-	-	-	-	-	-	-	-	-	-	-
Tailândia	-	-	-	-	-	-	-	-	-	-	-	-
Taiwan	-	-	-	-	-	-	-	-	-	-	-	-
Outros países da Ásia	-	-	-	-	-	-	-	-	-	-	-	-

Fonte: Departamento de Polícia Federal e Ministério do Turismo.

## 2.14 - Chegadas de turistas pelo Rio Grande do Sul

2.14.5 - Chegadas de turistas pelo Rio Grande do Sul, segundo Continentes e países de residência permanente - Via marítima - 2017-2018

(continuação)

Continentes e países de residência permanente	Chegadas de turistas por via marítima													
	Total		Janeiro		Fevereiro		Março		Abril		Maio		Junho	
	2017	2018	2017	2018	2017	2018	2017	2018	2017	2018	2017	2018	2017	2018
<b>Europa</b>	<b>378</b>	<b>503</b>	<b>18</b>	<b>2</b>	<b>3</b>	<b>303</b>	<b>303</b>	<b>130</b>	<b>9</b>	<b>15</b>	<b>9</b>	<b>2</b>	<b>8</b>	<b>31</b>
Alemanha	34	51	1	-	3	20	17	29	-	-	5	-	3	-
Áustria	2	4	-	-	-	2	2	2	-	-	-	-	-	-
Bélgica	8	13	-	-	-	3	8	6	-	2	-	-	-	-
Bulgária	-	1	-	-	-	-	-	1	-	-	-	-	-	-
Croácia	8	7	2	-	-	-	3	-	2	-	-	1	-	6
Dinamarca	3	4	1	-	-	2	2	2	-	-	-	-	-	-
Eslováquia	1	3	-	1	-	2	-	-	-	-	-	-	-	-
Eslovênia	-	-	-	-	-	-	-	-	-	-	-	-	-	-
Espanha	2	13	-	-	-	3	2	10	-	-	-	-	-	-
Estônia	-	-	-	-	-	-	-	-	-	-	-	-	-	-
Finlândia	-	-	-	-	-	-	-	-	-	-	-	-	-	-
França	24	17	1	-	-	12	19	-	1	1	2	-	1	2
Grécia	5	1	-	-	-	-	1	-	1	-	-	-	-	-
Holanda	2	10	-	-	-	5	1	2	-	3	-	-	1	-
Hungria	-	-	-	-	-	-	-	-	-	-	-	-	-	-
Irlanda	7	8	1	-	-	3	4	5	1	-	-	-	-	-
Itália	14	14	7	-	-	3	5	1	-	1	-	1	-	7
Letônia	-	-	-	-	-	-	-	-	-	-	-	-	-	-
Lituânia	-	-	-	-	-	-	-	-	-	-	-	-	-	-
Luxemburgo	-	-	-	-	-	-	-	-	-	-	-	-	-	-
Noruega	2	1	-	-	-	-	2	-	-	-	-	-	-	1
Polônia	7	1	-	-	-	-	1	-	-	-	1	-	2	-
Portugal	1	1	-	-	-	-	1	1	-	-	-	-	-	-
Reino Unido	229	294	-	1	-	230	221	56	3	3	-	-	-	2
República Tcheca	-	-	-	-	-	-	-	-	-	-	-	-	-	-
Romênia	14	22	5	-	-	5	2	2	1	4	-	-	-	4
Rússia	-	5	-	-	-	2	-	2	-	-	-	-	-	-
Sérvia	-	1	-	-	-	1	-	-	-	-	-	-	-	-
Suécia	5	2	-	-	-	-	4	2	-	-	-	-	-	-
Suíça	6	18	-	-	-	10	4	7	-	1	1	-	1	-
Turquia	-	2	-	-	-	-	-	2	-	-	-	-	-	-
Ucrânia	-	3	-	-	-	-	-	-	-	-	-	-	-	2
Outros países da Europa	4	7	-	-	-	-	4	-	-	-	-	-	-	7
<b>Oceania</b>	<b>8</b>	<b>39</b>	-	-	-	<b>10</b>	<b>7</b>	<b>27</b>	-	<b>1</b>	-	-	-	-
Austrália	6	22	-	-	-	8	6	13	-	1	-	-	-	-
Nova Zelândia	2	17	-	-	-	2	1	14	-	-	-	-	-	-
Outros países da Oceania	-	-	-	-	-	-	-	-	-	-	-	-	-	-
<b>Países não especificados</b>	-	-	-	-	-	-	-	-	-	-	-	-	-	-

Fonte: Departamento de Polícia Federal e Ministério do Turismo.

**2.14 - Chegadas de turistas pelo Rio Grande do Sul**

2.14.5 - Chegadas de turistas pelo Rio Grande do Sul, segundo Continentes e países de residência permanente - Via marítima - 2017-2018

(Conclusão)

Continentes e países de residência permanente	Chegadas de turistas por via marítima											
	Julho		Agosto		Setembro		Outubro		Novembro		Dezembro	
	2017	2018	2017	2018	2017	2018	2017	2018	2017	2018	2017	2018
<b>Europa</b>	2	6	11	1	3	1	9	6	3	6	-	-
Alemanha	1	-	1	-	-	-	3	-	-	2	-	-
Áustria	-	-	-	-	-	-	-	-	-	-	-	-
Bélgica	-	-	-	-	-	-	-	1	-	1	-	-
Bulgária	-	-	-	-	-	-	-	-	-	-	-	-
Croácia	-	-	1	-	-	-	-	-	-	-	-	-
Dinamarca	-	-	-	-	-	-	-	-	-	-	-	-
Eslováquia	-	-	-	-	-	-	-	-	1	-	-	-
Eslovênia	-	-	-	-	-	-	-	-	-	-	-	-
Espanha	-	-	-	-	-	-	-	-	-	-	-	-
Estônia	-	-	-	-	-	-	-	-	-	-	-	-
Finlândia	-	-	-	-	-	-	-	-	-	-	-	-
França	-	-	-	-	-	1	-	-	-	1	-	-
Grécia	-	1	1	-	1	-	-	-	1	-	-	-
Holanda	-	-	-	-	-	-	-	-	-	-	-	-
Hungria	-	-	-	-	-	-	-	-	-	-	-	-
Irlanda	-	-	-	-	1	-	-	-	-	-	-	-
Itália	-	-	-	1	-	-	2	-	-	-	-	-
Letônia	-	-	-	-	-	-	-	-	-	-	-	-
Lituânia	-	-	-	-	-	-	-	-	-	-	-	-
Luxemburgo	-	-	-	-	-	-	-	-	-	-	-	-
Noruega	-	-	-	-	-	-	-	-	-	-	-	-
Polônia	-	1	2	-	-	-	1	-	-	-	-	-
Portugal	-	-	-	-	-	-	-	-	-	-	-	-
Reino Unido	-	1	3	-	1	-	1	1	-	-	-	-
República Tcheca	-	-	-	-	-	-	-	-	-	-	-	-
Romênia	1	3	3	-	-	-	1	4	1	-	-	-
Rússia	-	-	-	-	-	-	-	-	-	1	-	-
Sérvia	-	-	-	-	-	-	-	-	-	-	-	-
Suécia	-	-	-	-	-	-	1	-	-	-	-	-
Suíça	-	-	-	-	-	-	-	-	-	-	-	-
Turquia	-	-	-	-	-	-	-	-	-	-	-	-
Ucrânia	-	-	-	-	-	-	-	-	-	1	-	-
Outros países da Europa	-	-	-	-	-	-	-	-	-	-	-	-
<b>Oceania</b>	-	-	1	-	-	-	-	-	-	1	-	-
Austrália	-	-	-	-	-	-	-	-	-	-	-	-
Nova Zelândia	-	-	1	-	-	-	-	-	-	1	-	-
Outros países da Oceania	-	-	-	-	-	-	-	-	-	-	-	-
<b>Países não especificados</b>	-	-	-	-	-	-	-	-	-	-	-	-

Fonte: Departamento de Polícia Federal e Ministério do Turismo.

## 2.14 - Chegadas de turistas pelo Rio Grande do Sul

2.14.6 - Chegadas de turistas pelo Rio Grande do Sul, segundo Continentes e países de residência permanente - Via fluvial - 2017-2018

(continua)

Continentes e países de residência permanente	Chegadas de turistas por via fluvial													
	Total		Janeiro		Fevereiro		Março		Abril		Maio		Junho	
	2017	2018	2017	2018	2017	2018	2017	2018	2017	2018	2017	2018	2017	2018
<b>Total</b>	<b>73.183</b>	<b>73.230</b>	<b>16.695</b>	<b>16.934</b>	<b>11.938</b>	<b>12.816</b>	<b>4.329</b>	<b>6.393</b>	<b>5.267</b>	<b>5.469</b>	<b>3.177</b>	<b>4.276</b>	<b>1.930</b>	<b>2.695</b>
<b>África</b>	<b>3</b>	<b>-</b>	<b>-</b>	<b>-</b>	<b>2</b>	<b>-</b>	<b>-</b>	<b>-</b>	<b>-</b>	<b>-</b>	<b>-</b>	<b>-</b>	<b>-</b>	<b>-</b>
África do Sul	3	-	-	-	2	-	-	-	-	-	-	-	-	-
Angola	-	-	-	-	-	-	-	-	-	-	-	-	-	-
Cabo Verde	-	-	-	-	-	-	-	-	-	-	-	-	-	-
Egito	-	-	-	-	-	-	-	-	-	-	-	-	-	-
Gana	-	-	-	-	-	-	-	-	-	-	-	-	-	-
Marrocos	-	-	-	-	-	-	-	-	-	-	-	-	-	-
Moçambique	-	-	-	-	-	-	-	-	-	-	-	-	-	-
Nigéria	-	-	-	-	-	-	-	-	-	-	-	-	-	-
Quênia	-	-	-	-	-	-	-	-	-	-	-	-	-	-
Tunísia	-	-	-	-	-	-	-	-	-	-	-	-	-	-
Outros países da África	-	-	-	-	-	-	-	-	-	-	-	-	-	-
<b>América Central e Caribe</b>	<b>2</b>	<b>11</b>	<b>-</b>	<b>3</b>	<b>-</b>	<b>-</b>	<b>1</b>	<b>2</b>	<b>-</b>	<b>-</b>	<b>1</b>	<b>-</b>	<b>-</b>	<b>1</b>
Costa Rica	1	-	-	-	-	-	-	-	-	-	1	-	-	-
Cuba	-	-	-	-	-	-	-	-	-	-	-	-	-	-
El Salvador	-	-	-	-	-	-	-	-	-	-	-	-	-	-
Guatemala	-	-	-	-	-	-	-	-	-	-	-	-	-	-
Haiti	-	2	-	-	-	-	-	1	-	-	-	-	-	-
Honduras	-	-	-	-	-	-	-	-	-	-	-	-	-	-
Nicarágua	-	-	-	-	-	-	-	-	-	-	-	-	-	-
Panamá	-	5	-	2	-	-	-	-	-	-	-	-	-	-
República Dominicana	-	-	-	-	-	-	-	-	-	-	-	-	-	-
Trinidad e Tobago	-	-	-	-	-	-	-	-	-	-	-	-	-	-
Outros países da América Central e Caribe	1	4	-	1	-	-	1	1	-	-	-	-	-	1
<b>América do Norte</b>	<b>41</b>	<b>51</b>	<b>8</b>	<b>9</b>	<b>4</b>	<b>3</b>	<b>2</b>	<b>3</b>	<b>1</b>	<b>10</b>	<b>3</b>	<b>3</b>	<b>1</b>	<b>1</b>
Canadá	4	3	2	-	-	-	-	-	-	2	-	-	-	-
Estados Unidos	30	37	3	8	3	2	2	2	1	7	3	3	1	-
México	7	11	3	1	1	1	-	1	-	1	-	-	-	1
<b>América do Sul</b>	<b>72.851</b>	<b>72.882</b>	<b>16.632</b>	<b>16.862</b>	<b>11.888</b>	<b>12.775</b>	<b>4.299</b>	<b>6.359</b>	<b>5.252</b>	<b>5.436</b>	<b>3.168</b>	<b>4.266</b>	<b>1.926</b>	<b>2.680</b>
Argentina	68.649	68.541	16.086	16.365	11.586	12.453	4.005	5.830	4.630	5.086	2.944	4.013	1.812	2.481
Bolívia	31	30	13	8	1	6	-	6	1	2	-	5	1	-
Chile	28	45	3	10	5	1	4	4	10	9	-	4	1	1
Colômbia	22	42	1	10	1	7	1	3	-	2	3	1	3	-
Equador	13	6	1	3	1	1	4	-	-	-	-	-	-	-
Guiana	-	-	-	-	-	-	-	-	-	-	-	-	-	-
Guiana Francesa	-	-	-	-	-	-	-	-	-	-	-	-	-	-
Paraguai	3.865	3.978	507	446	266	285	272	452	545	321	219	239	102	196
Peru	23	22	1	2	4	7	2	4	-	1	-	-	1	1
Suriname	-	-	-	-	-	-	-	-	-	-	-	-	-	-
Uruguai	212	209	19	17	24	15	8	60	66	12	2	4	4	1
Venezuela	8	9	1	1	-	-	3	-	-	3	-	-	2	-
<b>Ásia</b>	<b>11</b>	<b>47</b>	<b>3</b>	<b>11</b>	<b>2</b>	<b>11</b>	<b>1</b>	<b>2</b>	<b>-</b>	<b>1</b>	<b>1</b>	<b>1</b>	<b>-</b>	<b>10</b>
Arábia Saudita	-	-	-	-	-	-	-	-	-	-	-	-	-	-
Bangladesh	-	-	-	-	-	-	-	-	-	-	-	-	-	-
China	1	4	-	-	-	-	-	-	-	-	-	-	-	-
China, Hong Kong	-	-	-	-	-	-	-	-	-	-	-	-	-	-
Cingapura	-	-	-	-	-	-	-	-	-	-	-	-	-	-
Filipinas	-	-	-	-	-	-	-	-	-	-	-	-	-	-
Índia	-	-	-	-	-	-	-	-	-	-	-	-	-	-
Indonésia	-	-	-	-	-	-	-	-	-	-	-	-	-	-
Irã	-	-	-	-	-	-	-	-	-	-	-	-	-	-
Israel	-	-	-	-	-	-	-	-	-	-	-	-	-	-
Japão	5	22	2	-	2	4	-	-	-	1	-	-	-	10
Líbano	-	-	-	-	-	-	-	-	-	-	-	-	-	-
Malásia	-	-	-	-	-	-	-	-	-	-	-	-	-	-
Paquistão	-	-	-	-	-	-	-	-	-	-	-	-	-	-
República da Coreia	2	2	1	2	-	-	1	-	-	-	-	-	-	-
Síria	-	-	-	-	-	-	-	-	-	-	-	-	-	-
Tailândia	1	-	-	-	-	-	-	-	-	-	1	-	-	-
Taiwan	-	-	-	-	-	-	-	-	-	-	-	-	-	-
Outros países da Ásia	2	19	-	9	-	7	-	2	-	-	-	1	-	-

Fonte: Departamento de Polícia Federal e Ministério do Turismo.

## 2.14 - Chegadas de turistas pelo Rio Grande do Sul

2.14.6 - Chegadas de turistas pelo Rio Grande do Sul, segundo Continentes e países de residência permanente - Via fluvial - 2017-2018

(continuação)

Continentes e países de residência permanente	Chegadas de turistas por via fluvial											
	Julho		Agosto		Setembro		Outubro		Novembro		Dezembro	
	2017	2018	2017	2018	2017	2018	2017	2018	2017	2018	2017	2018
<b>Brasil</b>	<b>6.325</b>	<b>5.631</b>	<b>3.902</b>	<b>3.463</b>	<b>4.120</b>	<b>3.118</b>	<b>3.917</b>	<b>3.213</b>	<b>4.254</b>	<b>3.424</b>	<b>7.329</b>	<b>5.798</b>
<b>África</b>	-	-	-	-	-	-	-	-	-	-	1	-
África do Sul	-	-	-	-	-	-	-	-	-	-	1	-
Angola	-	-	-	-	-	-	-	-	-	-	-	-
Cabo Verde	-	-	-	-	-	-	-	-	-	-	-	-
Egito	-	-	-	-	-	-	-	-	-	-	-	-
Gana	-	-	-	-	-	-	-	-	-	-	-	-
Marrocos	-	-	-	-	-	-	-	-	-	-	-	-
Moçambique	-	-	-	-	-	-	-	-	-	-	-	-
Nigéria	-	-	-	-	-	-	-	-	-	-	-	-
Quênia	-	-	-	-	-	-	-	-	-	-	-	-
Tunísia	-	-	-	-	-	-	-	-	-	-	-	-
Outros países da África	-	-	-	-	-	-	-	-	-	-	-	-
<b>América Central e Caribe</b>	-	<b>3</b>	-	-	-	-	-	<b>1</b>	-	<b>1</b>	-	-
Costa Rica	-	-	-	-	-	-	-	-	-	-	-	-
Cuba	-	-	-	-	-	-	-	-	-	-	-	-
El Salvador	-	-	-	-	-	-	-	-	-	-	-	-
Guatemala	-	-	-	-	-	-	-	-	-	-	-	-
Haiti	-	1	-	-	-	-	-	-	-	-	-	-
Honduras	-	-	-	-	-	-	-	-	-	-	-	-
Nicarágua	-	-	-	-	-	-	-	-	-	-	-	-
Panamá	-	2	-	-	-	-	-	-	-	1	-	-
República Dominicana	-	-	-	-	-	-	-	-	-	-	-	-
Trinidad e Tobago	-	-	-	-	-	-	-	-	-	-	-	-
Outros países da América Central e Caribe	-	-	-	-	-	-	-	1	-	-	-	-
<b>América do Norte</b>	<b>2</b>	<b>4</b>	<b>4</b>	<b>1</b>	<b>4</b>	<b>5</b>	<b>1</b>	<b>2</b>	<b>6</b>	<b>4</b>	<b>5</b>	<b>6</b>
Canadá	-	-	-	-	-	-	-	-	-	1	2	-
Estados Unidos	1	4	4	1	4	5	1	2	6	3	1	-
México	1	-	-	-	-	-	-	-	-	-	2	6
<b>América do Sul</b>	<b>6.307</b>	<b>5.607</b>	<b>3.872</b>	<b>3.455</b>	<b>4.098</b>	<b>3.104</b>	<b>3.899</b>	<b>3.183</b>	<b>4.228</b>	<b>3.384</b>	<b>7.282</b>	<b>5.771</b>
Argentina	5.866	5.193	3.602	3.163	3.756	2.895	3.658	2.980	3.997	3.127	6.707	4.955
Bolívia	1	1	2	-	-	-	-	2	2	-	10	-
Chile	-	4	-	5	-	-	3	3	1	1	1	3
Colômbia	1	13	2	1	4	2	1	-	1	-	4	3
Equador	1	-	2	-	3	1	1	-	-	-	-	1
Guiana	-	-	-	-	-	-	-	-	-	-	-	-
Guiana Francesa	-	-	-	-	-	-	-	-	-	-	-	-
Paraguai	398	361	255	277	304	181	235	180	207	248	555	792
Peru	1	-	1	1	1	-	-	2	12	1	-	3
Suriname	-	-	-	-	-	-	-	-	-	-	-	-
Uruguai	39	35	7	6	30	25	-	16	8	7	5	11
Venezuela	-	-	1	2	-	-	1	-	-	-	-	3
<b>Ásia</b>	-	<b>2</b>	<b>1</b>	-	<b>1</b>	-	-	<b>6</b>	-	<b>2</b>	<b>2</b>	<b>1</b>
Arábia Saudita	-	-	-	-	-	-	-	-	-	-	-	-
Bangladesh	-	-	-	-	-	-	-	-	-	-	-	-
China	-	2	1	-	-	-	-	-	-	2	-	-
China, Hong Kong	-	-	-	-	-	-	-	-	-	-	-	-
Cingapura	-	-	-	-	-	-	-	-	-	-	-	-
Filipinas	-	-	-	-	-	-	-	-	-	-	-	-
Índia	-	-	-	-	-	-	-	-	-	-	-	-
Indonésia	-	-	-	-	-	-	-	-	-	-	-	-
Irã	-	-	-	-	-	-	-	-	-	-	-	-
Israel	-	-	-	-	-	-	-	-	-	-	-	-
Japão	-	-	-	-	1	-	-	6	-	-	-	1
Líbano	-	-	-	-	-	-	-	-	-	-	-	-
Malásia	-	-	-	-	-	-	-	-	-	-	-	-
Paquistão	-	-	-	-	-	-	-	-	-	-	-	-
República da Coreia	-	-	-	-	-	-	-	-	-	-	-	-
Síria	-	-	-	-	-	-	-	-	-	-	-	-
Tailândia	-	-	-	-	-	-	-	-	-	-	-	-
Taiwan	-	-	-	-	-	-	-	-	-	-	-	-
Outros países da Ásia	-	-	-	-	-	-	-	-	-	-	2	-

Fonte: Departamento de Polícia Federal e Ministério do Turismo.

**2.14 - Chegadas de turistas pelo Rio Grande do Sul**

2.14.6 - Chegadas de turistas pelo Rio Grande do Sul, segundo Continentes e países de residência permanente - Via fluvial - 2017-2018

(continuação)

Continentes e países de residência permanente	Chegadas de turistas por via fluvial													
	Total		Janeiro		Fevereiro		Março		Abril		Maio		Junho	
	2017	2018	2017	2018	2017	2018	2017	2018	2017	2018	2017	2018	2017	2018
<b>Europa</b>	<b>260</b>	<b>239</b>	<b>52</b>	<b>49</b>	<b>39</b>	<b>27</b>	<b>24</b>	<b>27</b>	<b>14</b>	<b>22</b>	<b>4</b>	<b>6</b>	<b>3</b>	<b>3</b>
Alemanha	65	76	5	11	3	9	4	12	8	9	2	1	-	-
Áustria	5	-	-	-	-	-	1	-	-	-	-	-	-	-
Bélgica	-	1	-	-	-	-	-	-	-	-	-	-	-	-
Bulgária	-	-	-	-	-	-	-	-	-	-	-	-	-	-
Croácia	-	-	-	-	-	-	-	-	-	-	-	-	-	-
Dinamarca	-	1	-	1	-	-	-	-	-	-	-	-	-	-
Eslováquia	-	-	-	-	-	-	-	-	-	-	-	-	-	-
Eslovênia	-	-	-	-	-	-	-	-	-	-	-	-	-	-
Espanha	27	28	2	4	1	3	5	1	3	2	-	2	-	-
Estônia	-	4	-	-	-	4	-	-	-	-	-	-	-	-
Finlândia	-	-	-	-	-	-	-	-	-	-	-	-	-	-
França	62	31	28	19	23	2	4	3	-	3	2	-	-	-
Grécia	-	-	-	-	-	-	-	-	-	-	-	-	-	-
Holanda	8	8	5	3	2	-	-	2	-	-	-	-	-	-
Hungria	-	-	-	-	-	-	-	-	-	-	-	-	-	-
Irlanda	5	2	-	-	-	-	1	1	-	-	-	-	-	-
Itália	23	26	6	1	5	3	-	3	2	-	-	-	-	1
Letônia	-	-	-	-	-	-	-	-	-	-	-	-	-	-
Lituânia	-	-	-	-	-	-	-	-	-	-	-	-	-	-
Luxemburgo	-	-	-	-	-	-	-	-	-	-	-	-	-	-
Noruega	-	-	-	-	-	-	-	-	-	-	-	-	-	-
Polônia	5	7	-	-	-	1	-	-	-	-	-	-	-	-
Portugal	4	1	-	-	-	-	2	-	-	-	-	-	-	-
Reino Unido	1	4	-	-	-	1	-	1	-	1	-	-	-	-
República Tcheca	2	-	1	-	-	-	-	-	1	-	-	-	-	-
Romênia	-	1	-	-	-	-	-	-	-	1	-	-	-	-
Rússia	4	3	1	1	-	-	-	1	-	-	-	-	-	-
Sérvia	-	-	-	-	-	-	-	-	-	-	-	-	-	-
Suécia	8	2	-	-	-	-	-	-	-	-	-	-	-	-
Suíça	34	31	4	7	4	4	2	2	-	3	-	2	2	-
Turquia	-	3	-	2	-	-	-	-	-	1	-	-	-	-
Ucrânia	5	10	-	-	-	-	4	1	-	2	-	1	1	2
Outros países da Europa	2	-	-	-	1	-	1	-	-	-	-	-	-	-
<b>Oceania</b>	<b>13</b>	<b>-</b>	<b>-</b>	<b>-</b>	<b>3</b>	<b>-</b>	<b>1</b>	<b>-</b>	<b>-</b>	<b>-</b>	<b>-</b>	<b>-</b>	<b>-</b>	<b>-</b>
Austrália	5	-	-	-	3	-	1	-	-	-	-	-	-	-
Nova Zelândia	8	-	-	-	-	-	-	-	-	-	-	-	-	-
Outros países da Oceania	-	-	-	-	-	-	-	-	-	-	-	-	-	-
<b>Países não especificados</b>	<b>2</b>	<b>-</b>	<b>-</b>	<b>-</b>	<b>-</b>	<b>-</b>	<b>1</b>	<b>-</b>	<b>-</b>	<b>-</b>	<b>-</b>	<b>-</b>	<b>-</b>	<b>-</b>

Fonte: Departamento de Polícia Federal e Ministério do Turismo.

**2.14 - Chegadas de turistas pelo Rio Grande do Sul**

2.14.6 - Chegadas de turistas pelo Rio Grande do Sul, segundo Continentes e países de residência permanente - Via fluvial - 2017-2018

(Conclusão)

Continentes e países de residência permanente	Chegadas de turistas por via fluvial											
	Julho		Agosto		Setembro		Outubro		Novembro		Dezembro	
	2017	2018	2017	2018	2017	2018	2017	2018	2017	2018	2017	2018
<b>Europa</b>	16	15	25	7	17	9	17	21	19	33	30	20
Alemanha	5	1	5	-	6	2	7	11	10	16	10	4
Áustria	-	-	2	-	1	-	-	-	-	-	1	-
Bélgica	-	-	-	-	-	-	-	1	-	-	-	-
Bulgária	-	-	-	-	-	-	-	-	-	-	-	-
Croácia	-	-	-	-	-	-	-	-	-	-	-	-
Dinamarca	-	-	-	-	-	-	-	-	-	-	-	-
Eslováquia	-	-	-	-	-	-	-	-	-	-	-	-
Eslovênia	-	-	-	-	-	-	-	-	-	-	-	-
Espanha	2	2	6	-	2	-	1	1	2	7	3	6
Estônia	-	-	-	-	-	-	-	-	-	-	-	-
Finlândia	-	-	-	-	-	-	-	-	-	-	-	-
França	-	1	1	2	1	-	-	1	3	-	-	-
Grécia	-	-	-	-	-	-	-	-	-	-	-	-
Holanda	-	-	-	-	-	-	-	-	1	1	-	2
Hungria	-	-	-	-	-	-	-	-	-	-	-	-
Irlanda	2	-	-	-	1	-	-	-	-	-	1	1
Itália	2	1	2	4	1	-	-	3	1	9	4	1
Letônia	-	-	-	-	-	-	-	-	-	-	-	-
Lituânia	-	-	-	-	-	-	-	-	-	-	-	-
Luxemburgo	-	-	-	-	-	-	-	-	-	-	-	-
Noruega	-	-	-	-	-	-	-	-	-	-	-	-
Polônia	1	4	-	1	1	-	-	1	2	-	1	-
Portugal	-	-	-	-	-	1	-	-	-	-	2	-
Reino Unido	1	-	-	-	-	-	-	1	-	-	-	-
República Tcheca	-	-	-	-	-	-	-	-	-	-	-	-
Romênia	-	-	-	-	-	-	-	-	-	-	-	-
Rússia	1	-	-	-	1	1	1	-	-	-	-	-
Sérvia	-	-	-	-	-	-	-	-	-	-	-	-
Suécia	-	2	-	-	-	-	8	-	-	-	-	-
Suíça	2	3	9	-	3	5	-	-	-	-	8	5
Turquia	-	-	-	-	-	-	-	-	-	-	-	-
Ucrânia	-	1	-	-	-	-	-	2	-	-	-	1
Outros países da Europa	-	-	-	-	-	-	-	-	-	-	-	-
<b>Oceania</b>	-	-	-	-	-	-	-	-	-	-	9	-
Austrália	-	-	-	-	-	-	-	-	-	-	1	-
Nova Zelândia	-	-	-	-	-	-	-	-	-	-	8	-
Outros países da Oceania	-	-	-	-	-	-	-	-	-	-	-	-
<b>Países não especificados</b>	-	-	-	-	-	-	-	-	1	-	-	-

Fonte: Departamento de Polícia Federal e Ministério do Turismo.

## 2.15 - Chegadas de turistas por Roraima

2.15.1 - Chegadas de turistas por Roraima, por vias de acesso, segundo Continentes e países de residência permanente - 2017-2018

(Continua)

Continentes e países de residência permanente	Chegadas de turistas									
	Total		Vias de acesso							
			Aérea		Terrestre		Marítima		Fluvial	
	2017	2018	2017	2018	2017	2018	2017	2018	2017	2018
<b>Total</b>	<b>32.868</b>	<b>13.813</b>	<b>30</b>	<b>73</b>	<b>32.838</b>	<b>13.740</b>	..	..	...	...
<b>África</b>	<b>169</b>	<b>26</b>	-	-	<b>169</b>	<b>26</b>	..	..	...	...
África do Sul	164	13	-	-	164	13	..	..	...	...
Angola	-	-	-	-	-	-	..	..	...	...
Cabo Verde	-	2	-	-	-	2	..	..	...	...
Egito	2	3	-	-	2	3	..	..	...	...
Gana	-	1	-	-	-	1	..	..	...	...
Marrocos	1	-	-	-	1	-	..	..	...	...
Moçambique	-	-	-	-	-	-	..	..	...	...
Nigéria	2	3	-	-	2	3	..	..	...	...
Quênia	-	-	-	-	-	-	..	..	...	...
Tunísia	-	-	-	-	-	-	..	..	...	...
Outros países da África	-	4	-	-	-	4	..	..	...	...
<b>América Central e Caribe</b>	<b>197</b>	<b>429</b>	-	-	<b>197</b>	<b>429</b>	..	..	...	...
Costa Rica	12	3	-	-	12	3	..	..	...	...
Cuba	17	133	-	-	17	133	..	..	...	...
El Salvador	-	-	-	-	-	-	..	..	...	...
Guatemala	1	-	-	-	1	-	..	..	...	...
Haiti	19	115	-	-	19	115	..	..	...	...
Honduras	-	1	-	-	-	1	..	..	...	...
Nicarágua	-	2	-	-	-	2	..	..	...	...
Panamá	5	-	-	-	5	-	..	..	...	...
República Dominicana	-	4	-	-	-	4	..	..	...	...
Trinidad e Tobago	113	117	-	-	113	117	..	..	...	...
Outros países da América Central e Caribe	30	54	-	-	30	54	..	..	...	...
<b>América do Norte</b>	<b>124</b>	<b>148</b>	<b>4</b>	<b>10</b>	<b>120</b>	<b>138</b>	..	..	...	...
Canadá	27	29	-	-	27	29	..	..	...	...
Estados Unidos	67	114	4	10	63	104	..	..	...	...
México	30	5	-	-	30	5	..	..	...	...
<b>América do Sul</b>	<b>31.364</b>	<b>12.687</b>	<b>26</b>	<b>53</b>	<b>31.338</b>	<b>12.634</b>	..	..	...	...
Argentina	241	56	15	17	226	39	..	..	...	...
Bolívia	38	6	-	-	38	6	..	..	...	...
Chile	116	28	-	3	116	25	..	..	...	...
Colômbia	789	100	2	1	787	99	..	..	...	...
Equador	33	18	-	-	33	18	..	..	...	...
Guiana	4.347	3.731	-	-	4.347	3.731	..	..	...	...
Guiana Francesa	-	-	-	-	-	-	..	..	...	...
Paraguai	13	4	-	3	13	1	..	..	...	...
Peru	236	33	-	-	236	33	..	..	...	...
Suriname	93	60	-	-	93	60	..	..	...	...
Uruguai	48	2	-	-	48	2	..	..	...	...
Venezuela	25.410	8.649	9	29	25.401	8.620	..	..	...	...
<b>Ásia</b>	<b>211</b>	<b>102</b>	-	-	<b>211</b>	<b>102</b>	..	..	...	...
Arábia Saudita	-	-	-	-	-	-	..	..	...	...
Bangladesh	1	-	-	-	1	-	..	..	...	...
China	75	31	-	-	75	31	..	..	...	...
China, Hong Kong	-	-	-	-	-	-	..	..	...	...
Cingapura	-	3	-	-	-	3	..	..	...	...
Filipinas	-	9	-	-	-	9	..	..	...	...
Índia	5	7	-	-	5	7	..	..	...	...
Indonésia	-	-	-	-	-	-	..	..	...	...
Irã	-	-	-	-	-	-	..	..	...	...
Israel	-	-	-	-	-	-	..	..	...	...
Japão	99	40	-	-	99	40	..	..	...	...
Líbano	8	3	-	-	8	3	..	..	...	...
Malásia	1	-	-	-	1	-	..	..	...	...
Paquistão	8	-	-	-	8	-	..	..	...	...
República da Coreia	8	4	-	-	8	4	..	..	...	...
Síria	-	-	-	-	-	-	..	..	...	...
Tailândia	-	-	-	-	-	-	..	..	...	...
Taiwan	-	1	-	-	-	1	..	..	...	...
Outros países da Ásia	6	4	-	-	6	4	..	..	...	...

Fonte: Departamento de Polícia Federal e Ministério do Turismo.



## 2.15 - Chegadas de turistas por Roraima

2.15.1 - Chegadas de turistas por Roraima, por vias de acesso, segundo Continentes e países de residência permanente - 2017-2018

(Conclusão)

Continentes e países de residência permanente	Chegadas de turistas									
	Total		Vias de acesso							
			Aérea		Terrestre		Marítima		Fluvial	
	2017	2018	2017	2018	2017	2018	2017	2018	2017	2018
<b>Europa</b>	<b>789</b>	<b>393</b>	-	<b>10</b>	<b>789</b>	<b>383</b>	..	..	...	...
Alemanha	114	45	-	-	114	45	..	..	...	...
Áustria	9	5	-	-	9	5	..	..	...	...
Bélgica	33	12	-	-	33	12	..	..	...	...
Bulgária	-	1	-	-	-	1	..	..	...	...
Croácia	-	-	-	-	-	-	..	..	...	...
Dinamarca	12	11	-	-	12	11	..	..	...	...
Eslováquia	1	-	-	-	1	-	..	..	...	...
Eslovênia	-	-	-	-	-	-	..	..	...	...
Espanha	86	22	-	-	86	22	..	..	...	...
Estônia	-	-	-	-	-	-	..	..	...	...
Finlândia	-	1	-	-	-	1	..	..	...	...
França	97	55	-	2	97	53	..	..	...	...
Grécia	1	-	-	-	1	-	..	..	...	...
Holanda	55	43	-	2	55	41	..	..	...	...
Hungria	-	-	-	-	-	-	..	..	...	...
Irlanda	6	2	-	-	6	2	..	..	...	...
Itália	58	19	-	1	58	18	..	..	...	...
Letônia	-	-	-	-	-	-	..	..	...	...
Lituânia	-	2	-	-	-	2	..	..	...	...
Luxemburgo	-	-	-	-	-	-	..	..	...	...
Noruega	2	3	-	-	2	3	..	..	...	...
Polônia	26	7	-	-	26	7	..	..	...	...
Portugal	93	11	-	1	93	10	..	..	...	...
Reino Unido	156	114	-	2	156	112	..	..	...	...
República Tcheca	-	1	-	1	-	-	..	..	...	...
Romênia	-	3	-	-	-	3	..	..	...	...
Rússia	30	16	-	1	30	15	..	..	...	...
Sérvia	-	-	-	-	-	-	..	..	...	...
Suécia	2	4	-	-	2	4	..	..	...	...
Suíça	8	10	-	-	8	10	..	..	...	...
Turquia	-	1	-	-	-	1	..	..	...	...
Ucrânia	-	-	-	-	-	-	..	..	...	...
Outros países da Europa	-	5	-	-	-	5	..	..	...	...
<b>Oceania</b>	<b>14</b>	<b>28</b>	-	-	<b>14</b>	<b>28</b>	..	..	...	...
Austrália	12	16	-	-	12	16	..	..	...	...
Nova Zelândia	2	7	-	-	2	7	..	..	...	...
Outros países da Oceania	-	5	-	-	-	5	..	..	...	...
<b>Países não especificados</b>	-	-	-	-	-	-	..	..	...	...

Fonte: Departamento de Polícia Federal e Ministério do Turismo.

## 2.15 - Chegadas de turistas por Roraima

2.15.2 - Chegadas de turistas por Roraima, segundo Continentes e países de residência permanente - 2017-2018

(continua)

Continentes e países de residência permanente	Chegadas de turistas													
	Total		Janeiro		Fevereiro		Março		Abril		Maio		Junho	
	2017	2018	2017	2018	2017	2018	2017	2018	2017	2018	2017	2018	2017	2018
<b>Total</b>	<b>32.868</b>	<b>13.813</b>	<b>2.482</b>	<b>1.123</b>	<b>2.440</b>	<b>1.033</b>	<b>2.500</b>	<b>1.430</b>	<b>2.591</b>	<b>1.315</b>	<b>2.506</b>	<b>1.021</b>	<b>2.560</b>	<b>960</b>
<b>África</b>	<b>169</b>	<b>26</b>	<b>9</b>	<b>2</b>	<b>9</b>	<b>2</b>	<b>9</b>	<b>2</b>	<b>11</b>	<b>4</b>	<b>9</b>	<b>1</b>	<b>9</b>	<b>2</b>
África do Sul	164	13	9	1	9	2	9	-	11	2	9	1	9	1
Angola	-	-	-	-	-	-	-	-	-	-	-	-	-	-
Cabo Verde	-	2	-	1	-	-	-	-	-	-	-	-	-	-
Egito	2	3	-	-	-	-	-	1	-	1	-	-	-	1
Gana	-	1	-	-	-	-	-	-	-	-	-	-	-	-
Marrocos	1	-	-	-	-	-	-	-	-	-	-	-	-	-
Moçambique	-	-	-	-	-	-	-	-	-	-	-	-	-	-
Nigéria	2	3	-	-	-	-	-	-	-	-	-	-	-	-
Quênia	-	-	-	-	-	-	-	-	-	-	-	-	-	-
Tunísia	-	-	-	-	-	-	-	-	-	-	-	-	-	-
Outros países da África	-	4	-	-	-	-	-	1	-	1	-	-	-	-
<b>América Central e Caribe</b>	<b>197</b>	<b>429</b>	<b>10</b>	<b>8</b>	<b>10</b>	<b>13</b>	<b>10</b>	<b>30</b>	<b>12</b>	<b>42</b>	<b>9</b>	<b>10</b>	<b>10</b>	<b>14</b>
Costa Rica	12	3	-	-	-	-	-	1	-	-	-	-	1	-
Cuba	17	133	1	-	1	-	1	1	1	-	-	1	-	-
El Salvador	-	-	-	-	-	-	-	-	-	-	-	-	-	-
Guatemala	1	-	-	-	-	-	-	-	-	-	-	-	-	-
Haiti	19	115	1	-	1	1	1	1	2	-	-	-	2	2
Honduras	-	1	-	-	-	1	-	-	-	-	-	-	-	-
Nicarágua	-	2	-	-	-	-	-	-	-	2	-	-	-	-
Panamá	5	-	-	-	-	-	-	-	-	-	-	-	-	-
República Dominicana	-	4	-	-	-	-	-	1	-	2	-	-	-	-
Trinidad e Tobago	113	117	6	5	6	10	6	14	7	31	7	8	7	4
Outros países da América Central e Caribe	30	54	2	3	2	1	2	12	2	7	2	1	-	8
<b>América do Norte</b>	<b>124</b>	<b>148</b>	<b>8</b>	<b>3</b>	<b>7</b>	<b>7</b>	<b>7</b>	<b>29</b>	<b>8</b>	<b>11</b>	<b>8</b>	<b>2</b>	<b>8</b>	<b>5</b>
Canadá	27	29	2	2	2	2	2	9	2	2	2	-	2	-
Estados Unidos	67	114	4	1	3	4	3	19	4	7	4	2	4	5
México	30	5	2	-	2	1	2	1	2	2	2	-	2	-
<b>América do Sul</b>	<b>31.364</b>	<b>12.687</b>	<b>2.397</b>	<b>1.067</b>	<b>2.357</b>	<b>953</b>	<b>2.415</b>	<b>1.330</b>	<b>2.489</b>	<b>1.200</b>	<b>2.419</b>	<b>982</b>	<b>2.474</b>	<b>906</b>
Argentina	241	56	12	9	13	3	13	11	15	2	13	3	13	8
Bolívia	38	6	2	-	2	2	2	-	3	-	2	-	2	-
Chile	116	28	6	3	6	2	6	7	8	1	7	1	7	2
Colômbia	789	100	42	6	41	6	42	10	51	9	46	4	46	9
Equador	33	18	2	-	2	2	2	1	2	3	-	2	2	3
Guiana	4.347	3.731	233	292	229	215	233	521	282	450	253	254	252	236
Guiana Francesa	-	-	-	-	-	-	-	-	-	-	-	-	-	-
Paraguai	13	4	1	-	1	1	1	1	-	-	1	-	1	-
Peru	236	33	13	2	12	3	13	5	15	2	14	2	14	1
Suriname	93	60	5	1	5	2	5	8	6	1	5	3	5	10
Uruguai	48	2	3	-	2	-	3	-	3	1	3	-	3	-
Venezuela	25.410	8.649	2.078	754	2.044	717	2.095	766	2.104	731	2.075	713	2.129	637
<b>Ásia</b>	<b>211</b>	<b>102</b>	<b>13</b>	<b>6</b>	<b>12</b>	<b>4</b>	<b>14</b>	<b>12</b>	<b>18</b>	<b>2</b>	<b>14</b>	<b>7</b>	<b>14</b>	<b>12</b>
Arábia Saudita	-	-	-	-	-	-	-	-	-	-	-	-	-	-
Bangladesh	1	-	-	-	-	-	-	-	-	-	-	-	-	-
China	75	31	4	3	4	1	4	6	5	2	4	2	4	4
China, Hong Kong	-	-	-	-	-	-	-	-	-	-	-	-	-	-
Cingapura	-	3	-	1	-	-	-	-	-	-	-	-	-	-
Filipinas	-	9	-	2	-	-	-	-	-	-	-	-	-	1
Índia	5	7	-	-	-	-	-	1	-	-	-	-	1	1
Indonésia	-	-	-	-	-	-	-	-	-	-	-	-	-	-
Irã	-	-	-	-	-	-	-	-	-	-	-	-	-	-
Israel	-	-	-	-	-	-	-	-	-	-	-	-	-	-
Japão	99	40	7	-	7	3	7	4	9	-	8	1	8	5
Líbano	8	3	1	-	-	-	1	-	1	-	1	2	-	1
Malásia	1	-	-	-	-	-	-	-	-	-	-	-	-	-
Paquistão	8	-	-	-	-	-	1	-	1	-	-	-	-	-
República da Coreia	8	4	1	-	1	-	-	1	1	-	1	2	1	-
Síria	-	-	-	-	-	-	-	-	-	-	-	-	-	-
Tailândia	-	-	-	-	-	-	-	-	-	-	-	-	-	-
Taiwan	-	1	-	-	-	-	-	-	-	-	-	-	-	-
Outros países da Ásia	6	4	-	-	-	-	1	-	1	-	-	-	-	-

Fonte: Departamento de Polícia Federal e Ministério do Turismo.

## 2.15 - Chegadas de turistas por Roraima

2.15.2 - Chegadas de turistas por Roraima, segundo Continentes e países de residência permanente - 2017-2018

(continuação)

Continentes e países de residência permanente	Chegadas de turistas											
	Julho		Agosto		Setembro		Outubro		Novembro		Dezembro	
	2017	2018	2017	2018	2017	2018	2017	2018	2017	2018	2017	2018
<b>Brasil</b>	<b>2.687</b>	<b>1.098</b>	<b>3.046</b>	<b>1.214</b>	<b>2.808</b>	<b>960</b>	<b>2.882</b>	<b>1.088</b>	<b>3.088</b>	<b>1.183</b>	<b>3.278</b>	<b>1.388</b>
<b>África</b>	<b>13</b>	<b>2</b>	<b>19</b>	<b>4</b>	<b>16</b>	<b>2</b>	<b>20</b>	<b>2</b>	<b>22</b>	<b>1</b>	<b>23</b>	<b>2</b>
África do Sul	13	2	19	1	16	1	18	1	21	-	21	1
Angola	-	-	-	-	-	-	-	-	-	-	-	-
Cabo Verde	-	-	-	1	-	-	-	-	-	-	-	-
Egito	-	-	-	-	-	-	1	-	-	-	1	-
Gana	-	-	-	1	-	-	-	-	-	-	-	-
Marrocos	-	-	-	-	-	-	1	-	-	-	-	-
Moçambique	-	-	-	-	-	-	-	-	-	-	-	-
Nigéria	-	-	-	1	-	-	-	-	1	1	1	1
Quênia	-	-	-	-	-	-	-	-	-	-	-	-
Tunísia	-	-	-	-	-	-	-	-	-	-	-	-
Outros países da África	-	-	-	-	-	1	-	1	-	-	-	-
<b>América Central e Caribe</b>	<b>16</b>	<b>12</b>	<b>26</b>	<b>7</b>	<b>20</b>	<b>14</b>	<b>23</b>	<b>14</b>	<b>26</b>	<b>18</b>	<b>25</b>	<b>247</b>
Costa Rica	1	1	2	-	2	1	2	-	2	-	2	-
Cuba	-	-	3	1	2	-	2	-	3	-	3	130
El Salvador	-	-	-	-	-	-	-	-	-	-	-	-
Guatemala	-	-	-	-	-	-	-	-	1	-	-	-
Haiti	2	-	3	-	-	-	3	-	4	-	-	111
Honduras	-	-	-	-	-	-	-	-	-	-	-	-
Nicarágua	-	-	-	-	-	-	-	-	-	-	-	-
Panamá	1	-	1	-	1	-	-	-	1	-	1	-
República Dominicana	-	-	-	-	-	-	-	-	-	-	-	1
Trinidad e Tobago	9	9	13	6	11	7	12	9	15	14	14	-
Outros países da América Central e Caribe	3	2	4	-	4	6	4	5	-	4	5	5
<b>América do Norte</b>	<b>8</b>	<b>22</b>	<b>12</b>	<b>21</b>	<b>13</b>	<b>9</b>	<b>16</b>	<b>13</b>	<b>13</b>	<b>4</b>	<b>16</b>	<b>22</b>
Canadá	-	1	4	5	3	2	4	2	-	1	4	3
Estados Unidos	5	21	8	16	7	7	8	10	9	3	8	19
México	3	-	-	-	3	-	4	1	4	-	4	-
<b>América do Sul</b>	<b>2.563</b>	<b>1.025</b>	<b>2.861</b>	<b>1.148</b>	<b>2.671</b>	<b>861</b>	<b>2.724</b>	<b>1.008</b>	<b>2.907</b>	<b>1.132</b>	<b>3.087</b>	<b>1.075</b>
Argentina	21	5	28	1	24	4	26	4	33	3	30	3
Bolívia	3	1	4	-	4	-	4	1	5	1	5	1
Chile	9	3	13	1	11	1	13	3	15	1	15	3
Colômbia	65	11	90	8	77	11	85	9	104	5	100	12
Equador	3	-	4	-	3	3	4	3	5	1	4	-
Guiana	352	283	500	417	418	224	468	248	573	304	554	287
Guiana Francesa	-	-	-	-	-	-	-	-	-	-	-	-
Paraguai	-	1	2	-	2	-	-	1	2	-	2	-
Peru	19	4	27	3	23	2	25	1	31	5	30	3
Suriname	8	8	11	7	9	6	10	-	12	5	12	9
Uruguai	4	-	5	-	5	-	5	-	6	-	6	1
Venezuela	2.079	709	2.177	711	2.095	610	2.084	738	2.121	807	2.329	756
<b>Ásia</b>	<b>20</b>	<b>8</b>	<b>29</b>	<b>12</b>	<b>22</b>	<b>18</b>	<b>25</b>	<b>7</b>	<b>12</b>	<b>5</b>	<b>18</b>	<b>9</b>
Arábia Saudita	-	-	-	-	-	-	-	-	-	-	-	-
Bangladesh	-	-	1	-	-	-	-	-	-	-	-	-
China	6	2	9	2	7	1	8	4	10	3	10	1
China, Hong Kong	-	-	-	-	-	-	-	-	-	-	-	-
Cingapura	-	-	-	-	-	2	-	-	-	-	-	-
Filipinas	-	-	-	-	-	-	-	-	-	1	-	5
Índia	1	1	1	2	1	-	-	1	1	-	-	1
Indonésia	-	-	-	-	-	-	-	-	-	-	-	-
Irã	-	-	-	-	-	-	-	-	-	-	-	-
Israel	-	-	-	-	-	-	-	-	-	-	-	-
Japão	11	4	15	7	13	13	14	-	-	1	-	2
Líbano	1	-	-	-	1	-	-	-	-	-	2	-
Malásia	-	-	-	-	-	-	-	-	-	-	1	-
Paquistão	-	-	2	-	-	-	2	-	-	-	2	-
República da Coreia	1	1	-	-	-	-	-	-	-	-	2	-
Síria	-	-	-	-	-	-	-	-	-	-	-	-
Tailândia	-	-	-	-	-	-	-	-	-	-	-	-
Taiwan	-	-	-	-	-	1	-	-	-	-	-	-
Outros países da Ásia	-	-	1	1	-	1	1	2	1	-	1	-

Fonte: Departamento de Polícia Federal e Ministério do Turismo.

## 2.15 - Chegadas de turistas por Roraima

2.15.2 - Chegadas de turistas por Roraima, segundo Continentes e países de residência permanente - 2017-2018

(continuação)

Continentes e países de residência permanente	Chegadas de turistas													
	Total		Janeiro		Fevereiro		Março		Abril		Maio		Junho	
	2017	2018	2017	2018	2017	2018	2017	2018	2017	2018	2017	2018	2017	2018
<b>Europa</b>	<b>789</b>	<b>393</b>	<b>44</b>	<b>37</b>	<b>44</b>	<b>48</b>	<b>44</b>	<b>24</b>	<b>52</b>	<b>51</b>	<b>47</b>	<b>19</b>	<b>45</b>	<b>21</b>
Alemanha	114	45	6	4	6	2	6	7	7	3	7	1	7	2
Áustria	9	5	-	1	1	-	-	-	1	-	1	1	-	-
Bélgica	33	12	2	2	2	-	2	1	2	-	2	1	2	1
Bulgária	-	1	-	-	-	-	-	-	-	1	-	-	-	-
Croácia	-	-	-	-	-	-	-	-	-	-	-	-	-	-
Dinamarca	12	11	1	1	1	3	1	-	-	-	1	-	1	-
Eslováquia	1	-	-	-	-	-	-	-	-	-	-	-	-	-
Eslovênia	-	-	-	-	-	-	-	-	-	-	-	-	-	-
Espanha	86	22	5	4	4	2	5	1	6	-	5	-	5	1
Estônia	-	-	-	-	-	-	-	-	-	-	-	-	-	-
Finlândia	-	1	-	1	-	-	-	-	-	-	-	-	-	-
França	97	55	6	3	6	9	6	4	7	6	6	2	6	2
Grécia	1	-	-	-	-	-	-	-	-	-	-	-	-	-
Holanda	55	43	3	5	3	4	3	1	4	6	3	1	3	3
Hungria	-	-	-	-	-	-	-	-	-	-	-	-	-	-
Irlanda	6	2	-	-	-	-	-	-	1	-	1	-	-	-
Itália	58	19	3	4	3	3	3	1	4	1	3	2	3	1
Letônia	-	-	-	-	-	-	-	-	-	-	-	-	-	-
Lituânia	-	2	-	-	-	-	-	1	-	-	-	-	-	-
Luxemburgo	-	-	-	-	-	-	-	-	-	-	-	-	-	-
Noruega	2	3	-	-	-	1	-	-	-	-	-	-	-	-
Polônia	26	7	2	2	2	1	2	-	2	-	2	1	2	1
Portugal	93	11	5	-	5	2	5	-	6	1	5	-	5	2
Reino Unido	156	114	8	10	8	18	8	7	10	26	9	4	9	6
República Tcheca	-	1	-	-	-	-	-	-	-	1	-	-	-	-
Romênia	-	3	-	-	-	2	-	-	-	1	-	-	-	-
Rússia	30	16	2	-	2	-	2	-	2	4	2	6	2	-
Sérvia	-	-	-	-	-	-	-	-	-	-	-	-	-	-
Suécia	2	4	-	-	-	1	-	1	-	1	-	-	-	-
Suíça	8	10	1	-	1	-	1	-	-	-	-	-	-	-
Turquia	-	1	-	-	-	-	-	-	-	-	-	-	-	-
Ucrânia	-	-	-	-	-	-	-	-	-	-	-	-	-	-
Outros países da Europa	-	5	-	-	-	-	-	-	-	-	-	-	-	2
<b>Oceania</b>	<b>14</b>	<b>28</b>	<b>1</b>	<b>-</b>	<b>1</b>	<b>6</b>	<b>1</b>	<b>3</b>	<b>1</b>	<b>5</b>	<b>-</b>	<b>-</b>	<b>-</b>	<b>-</b>
Austrália	12	16	1	-	1	6	1	1	1	2	-	-	-	-
Nova Zelândia	2	7	-	-	-	-	-	-	-	2	-	-	-	-
Outros países da Oceania	-	5	-	-	-	-	-	2	-	1	-	-	-	-
<b>Países não especificados</b>	<b>-</b>	<b>-</b>	<b>-</b>	<b>-</b>	<b>-</b>	<b>-</b>	<b>-</b>	<b>-</b>	<b>-</b>	<b>-</b>	<b>-</b>	<b>-</b>	<b>-</b>	<b>-</b>

Fonte: Departamento de Polícia Federal e Ministério do Turismo.

## 2.15 - Chegadas de turistas por Roraima

2.15.2 - Chegadas de turistas por Roraima, segundo Continentes e países de residência permanente - 2017-2018

(Conclusão)

Continentes e países de residência permanente	Chegadas de turistas											
	Julho		Agosto		Setembro		Outubro		Novembro		Dezembro	
	2017	2018	2017	2018	2017	2018	2017	2018	2017	2018	2017	2018
<b>Europa</b>	<b>66</b>	<b>28</b>	<b>98</b>	<b>21</b>	<b>65</b>	<b>44</b>	<b>72</b>	<b>44</b>	<b>106</b>	<b>23</b>	<b>106</b>	<b>33</b>
Alemanha	9	1	13	1	11	10	12	1	15	2	15	11
Áustria	1	-	1	-	-	1	-	1	2	1	2	-
Bélgica	3	2	4	-	4	3	-	2	5	-	5	-
Bulgária	-	-	-	-	-	-	-	-	-	-	-	-
Croácia	-	-	-	-	-	-	-	-	-	-	-	-
Dinamarca	1	-	2	-	2	1	-	4	2	1	-	1
Eslováquia	-	-	1	-	-	-	-	-	-	-	-	-
Eslovênia	-	-	-	-	-	-	-	-	-	-	-	-
Espanha	7	-	10	4	8	1	9	2	11	1	11	6
Estônia	-	-	-	-	-	-	-	-	-	-	-	-
Finlândia	-	-	-	-	-	-	-	-	-	-	-	-
França	9	5	12	3	-	1	11	13	14	5	14	2
Grécia	-	-	1	-	-	-	-	-	-	-	-	-
Holanda	5	2	6	1	5	14	6	5	7	1	7	-
Hungria	-	-	-	-	-	-	-	-	-	-	-	-
Irlanda	1	1	1	-	-	1	1	-	-	-	1	-
Itália	5	-	7	1	6	1	6	2	8	2	7	1
Letônia	-	-	-	-	-	-	-	-	-	-	-	-
Lituânia	-	-	-	-	-	-	-	-	-	1	-	-
Luxemburgo	-	-	-	-	-	-	-	-	-	-	-	-
Noruega	-	-	1	-	1	2	-	-	-	-	-	-
Polônia	-	-	4	-	-	-	-	1	5	1	5	-
Portugal	8	-	11	1	9	2	10	1	12	1	12	1
Reino Unido	13	14	18	9	15	5	17	5	21	6	20	4
República Tcheca	-	-	-	-	-	-	-	-	-	-	-	-
Romênia	-	-	-	-	-	-	-	-	-	-	-	-
Rússia	3	-	4	-	3	-	-	-	4	-	4	6
Sérvia	-	-	-	-	-	-	-	-	-	-	-	-
Suécia	-	-	-	-	1	-	-	-	-	1	1	-
Suíça	1	3	2	-	-	1	-	6	-	-	2	-
Turquia	-	-	-	-	-	-	-	-	-	-	-	1
Ucrânia	-	-	-	-	-	-	-	-	-	-	-	-
Outros países da Europa	-	-	-	1	-	1	-	1	-	-	-	-
<b>Oceania</b>	<b>1</b>	<b>1</b>	<b>1</b>	<b>1</b>	<b>1</b>	<b>12</b>	<b>2</b>	<b>-</b>	<b>2</b>	<b>-</b>	<b>3</b>	<b>-</b>
Austrália	1	-	-	-	1	7	2	-	2	-	2	-
Nova Zelândia	-	-	1	-	-	5	-	-	-	-	1	-
Outros países da Oceania	-	1	-	1	-	-	-	-	-	-	-	-
<b>Países não especificados</b>	<b>-</b>	<b>-</b>	<b>-</b>	<b>-</b>	<b>-</b>	<b>-</b>	<b>-</b>	<b>-</b>	<b>-</b>	<b>-</b>	<b>-</b>	<b>-</b>

Fonte: Departamento de Polícia Federal e Ministério do Turismo.

## 2.15 - Chegadas de turistas por Roraima

2.15.3 - Chegadas de turistas por Roraima, segundo Continentes e países de residência permanente - Via aérea - 2017-2018

(continua)

Continentes e países de residência permanente	Chegadas de turistas por via aérea													
	Total		Janeiro		Fevereiro		Março		Abril		Maio		Junho	
	2017	2018	2017	2018	2017	2018	2017	2018	2017	2018	2017	2018	2017	2018
<b>Total</b>	<b>30</b>	<b>73</b>	<b>2</b>	<b>2</b>	<b>2</b>	<b>11</b>	<b>1</b>	<b>5</b>	<b>-</b>	<b>7</b>	<b>1</b>	<b>4</b>	<b>-</b>	<b>6</b>
<b>África</b>	-	-	-	-	-	-	-	-	-	-	-	-	-	-
África do Sul	-	-	-	-	-	-	-	-	-	-	-	-	-	-
Angola	-	-	-	-	-	-	-	-	-	-	-	-	-	-
Cabo Verde	-	-	-	-	-	-	-	-	-	-	-	-	-	-
Egito	-	-	-	-	-	-	-	-	-	-	-	-	-	-
Gana	-	-	-	-	-	-	-	-	-	-	-	-	-	-
Marrocos	-	-	-	-	-	-	-	-	-	-	-	-	-	-
Moçambique	-	-	-	-	-	-	-	-	-	-	-	-	-	-
Nigéria	-	-	-	-	-	-	-	-	-	-	-	-	-	-
Quênia	-	-	-	-	-	-	-	-	-	-	-	-	-	-
Tunísia	-	-	-	-	-	-	-	-	-	-	-	-	-	-
Outros países da África	-	-	-	-	-	-	-	-	-	-	-	-	-	-
<b>América Central e Caribe</b>	-	-	-	-	-	-	-	-	-	-	-	-	-	-
Costa Rica	-	-	-	-	-	-	-	-	-	-	-	-	-	-
Cuba	-	-	-	-	-	-	-	-	-	-	-	-	-	-
El Salvador	-	-	-	-	-	-	-	-	-	-	-	-	-	-
Guatemala	-	-	-	-	-	-	-	-	-	-	-	-	-	-
Haiti	-	-	-	-	-	-	-	-	-	-	-	-	-	-
Honduras	-	-	-	-	-	-	-	-	-	-	-	-	-	-
Nicarágua	-	-	-	-	-	-	-	-	-	-	-	-	-	-
Panamá	-	-	-	-	-	-	-	-	-	-	-	-	-	-
República Dominicana	-	-	-	-	-	-	-	-	-	-	-	-	-	-
Trinidad e Tobago	-	-	-	-	-	-	-	-	-	-	-	-	-	-
Outros países da América Central e Caribe	-	-	-	-	-	-	-	-	-	-	-	-	-	-
<b>América do Norte</b>	<b>4</b>	<b>10</b>	<b>1</b>	<b>1</b>	<b>-</b>	<b>2</b>	<b>-</b>	<b>-</b>	<b>-</b>	<b>-</b>	<b>-</b>	<b>-</b>	<b>-</b>	<b>1</b>
Canadá	-	-	-	-	-	-	-	-	-	-	-	-	-	-
Estados Unidos	4	10	1	1	-	2	-	-	-	-	-	-	-	1
México	-	-	-	-	-	-	-	-	-	-	-	-	-	-
<b>América do Sul</b>	<b>26</b>	<b>53</b>	<b>1</b>	<b>1</b>	<b>2</b>	<b>8</b>	<b>1</b>	<b>5</b>	<b>-</b>	<b>3</b>	<b>1</b>	<b>4</b>	<b>-</b>	<b>3</b>
Argentina	15	17	-	1	1	-	1	3	-	-	-	2	-	3
Bolívia	-	-	-	-	-	-	-	-	-	-	-	-	-	-
Chile	-	3	-	-	-	-	-	1	-	-	-	-	-	-
Colômbia	2	1	-	-	-	-	-	-	-	1	-	-	-	-
Equador	-	-	-	-	-	-	-	-	-	-	-	-	-	-
Guiana	-	-	-	-	-	-	-	-	-	-	-	-	-	-
Guiana Francesa	-	-	-	-	-	-	-	-	-	-	-	-	-	-
Paraguai	-	3	-	-	-	1	-	1	-	-	-	-	-	-
Peru	-	-	-	-	-	-	-	-	-	-	-	-	-	-
Suriname	-	-	-	-	-	-	-	-	-	-	-	-	-	-
Uruguai	-	-	-	-	-	-	-	-	-	-	-	-	-	-
Venezuela	9	29	1	-	1	7	-	-	-	2	1	2	-	-
<b>Ásia</b>	-	-	-	-	-	-	-	-	-	-	-	-	-	-
Arábia Saudita	-	-	-	-	-	-	-	-	-	-	-	-	-	-
Bangladesh	-	-	-	-	-	-	-	-	-	-	-	-	-	-
China	-	-	-	-	-	-	-	-	-	-	-	-	-	-
China, Hong Kong	-	-	-	-	-	-	-	-	-	-	-	-	-	-
Cingapura	-	-	-	-	-	-	-	-	-	-	-	-	-	-
Filipinas	-	-	-	-	-	-	-	-	-	-	-	-	-	-
Índia	-	-	-	-	-	-	-	-	-	-	-	-	-	-
Indonésia	-	-	-	-	-	-	-	-	-	-	-	-	-	-
Irã	-	-	-	-	-	-	-	-	-	-	-	-	-	-
Israel	-	-	-	-	-	-	-	-	-	-	-	-	-	-
Japão	-	-	-	-	-	-	-	-	-	-	-	-	-	-
Líbano	-	-	-	-	-	-	-	-	-	-	-	-	-	-
Malásia	-	-	-	-	-	-	-	-	-	-	-	-	-	-
Paquistão	-	-	-	-	-	-	-	-	-	-	-	-	-	-
República da Coreia	-	-	-	-	-	-	-	-	-	-	-	-	-	-
Síria	-	-	-	-	-	-	-	-	-	-	-	-	-	-
Tailândia	-	-	-	-	-	-	-	-	-	-	-	-	-	-
Taiwan	-	-	-	-	-	-	-	-	-	-	-	-	-	-
Outros países da Ásia	-	-	-	-	-	-	-	-	-	-	-	-	-	-

Fonte: Departamento de Polícia Federal e Ministério do Turismo.

## 2.15 - Chegadas de turistas por Roraima

2.15.3 - Chegadas de turistas por Roraima, segundo Continentes e países de residência permanente - Via aérea - 2017-2018

(continuação)

Continentes e países de residência permanente	Chegadas de turistas por via aérea											
	Julho		Agosto		Setembro		Outubro		Novembro		Dezembro	
	2017	2018	2017	2018	2017	2018	2017	2018	2017	2018	2017	2018
<b>Brasil</b>	4	2	5	12	4	6	5	4	5	9	1	5
<b>África</b>	-	-	-	-	-	-	-	-	-	-	-	-
África do Sul	-	-	-	-	-	-	-	-	-	-	-	-
Angola	-	-	-	-	-	-	-	-	-	-	-	-
Cabo Verde	-	-	-	-	-	-	-	-	-	-	-	-
Egito	-	-	-	-	-	-	-	-	-	-	-	-
Gana	-	-	-	-	-	-	-	-	-	-	-	-
Marrocos	-	-	-	-	-	-	-	-	-	-	-	-
Moçambique	-	-	-	-	-	-	-	-	-	-	-	-
Nigéria	-	-	-	-	-	-	-	-	-	-	-	-
Quênia	-	-	-	-	-	-	-	-	-	-	-	-
Tunísia	-	-	-	-	-	-	-	-	-	-	-	-
Outros países da África	-	-	-	-	-	-	-	-	-	-	-	-
<b>América Central e Caribe</b>	-	-	-	-	-	-	-	-	-	-	-	-
Costa Rica	-	-	-	-	-	-	-	-	-	-	-	-
Cuba	-	-	-	-	-	-	-	-	-	-	-	-
El Salvador	-	-	-	-	-	-	-	-	-	-	-	-
Guatemala	-	-	-	-	-	-	-	-	-	-	-	-
Haiti	-	-	-	-	-	-	-	-	-	-	-	-
Honduras	-	-	-	-	-	-	-	-	-	-	-	-
Nicarágua	-	-	-	-	-	-	-	-	-	-	-	-
Panamá	-	-	-	-	-	-	-	-	-	-	-	-
República Dominicana	-	-	-	-	-	-	-	-	-	-	-	-
Trinidad e Tobago	-	-	-	-	-	-	-	-	-	-	-	-
Outros países da América Central e Caribe	-	-	-	-	-	-	-	-	-	-	-	-
<b>América do Norte</b>	-	1	1	4	1	-	1	1	-	-	-	-
Canadá	-	-	-	-	-	-	-	-	-	-	-	-
Estados Unidos	-	1	1	4	1	-	1	1	-	-	-	-
México	-	-	-	-	-	-	-	-	-	-	-	-
<b>América do Sul</b>	4	1	4	7	3	5	4	2	5	9	1	5
Argentina	3	-	2	-	2	3	2	1	3	3	1	1
Bolívia	-	-	-	-	-	-	-	-	-	-	-	-
Chile	-	-	-	-	-	-	-	-	-	-	-	2
Colômbia	1	-	-	-	1	-	-	-	-	-	-	-
Equador	-	-	-	-	-	-	-	-	-	-	-	-
Guiana	-	-	-	-	-	-	-	-	-	-	-	-
Guiana Francesa	-	-	-	-	-	-	-	-	-	-	-	-
Paraguai	-	-	-	-	-	-	-	1	-	-	-	-
Peru	-	-	-	-	-	-	-	-	-	-	-	-
Suriname	-	-	-	-	-	-	-	-	-	-	-	-
Uruguai	-	-	-	-	-	-	-	-	-	-	-	-
Venezuela	-	1	2	7	-	2	2	-	2	6	-	2
<b>Ásia</b>	-	-	-	-	-	-	-	-	-	-	-	-
Arábia Saudita	-	-	-	-	-	-	-	-	-	-	-	-
Bangladesh	-	-	-	-	-	-	-	-	-	-	-	-
China	-	-	-	-	-	-	-	-	-	-	-	-
China, Hong Kong	-	-	-	-	-	-	-	-	-	-	-	-
Cingapura	-	-	-	-	-	-	-	-	-	-	-	-
Filipinas	-	-	-	-	-	-	-	-	-	-	-	-
Índia	-	-	-	-	-	-	-	-	-	-	-	-
Indonésia	-	-	-	-	-	-	-	-	-	-	-	-
Irã	-	-	-	-	-	-	-	-	-	-	-	-
Israel	-	-	-	-	-	-	-	-	-	-	-	-
Japão	-	-	-	-	-	-	-	-	-	-	-	-
Líbano	-	-	-	-	-	-	-	-	-	-	-	-
Malásia	-	-	-	-	-	-	-	-	-	-	-	-
Paquistão	-	-	-	-	-	-	-	-	-	-	-	-
República da Coreia	-	-	-	-	-	-	-	-	-	-	-	-
Síria	-	-	-	-	-	-	-	-	-	-	-	-
Tailândia	-	-	-	-	-	-	-	-	-	-	-	-
Taiwan	-	-	-	-	-	-	-	-	-	-	-	-
Outros países da Ásia	-	-	-	-	-	-	-	-	-	-	-	-

Fonte: Departamento de Polícia Federal e Ministério do Turismo.

## 2.15 - Chegadas de turistas por Roraima

2.15.3 - Chegadas de turistas por Roraima, segundo Continentes e países de residência permanente - Via aérea - 2017-2018

(continuação)

Continentes e países de residência permanente	Chegadas de turistas por via aérea													
	Total		Janeiro		Fevereiro		Março		Abril		Maio		Junho	
	2017	2018	2017	2018	2017	2018	2017	2018	2017	2018	2017	2018	2017	2018
<b>Europa</b>	-	10	-	-	-	1	-	-	-	4	-	-	-	2
Alemanha	-	-	-	-	-	-	-	-	-	-	-	-	-	-
Áustria	-	-	-	-	-	-	-	-	-	-	-	-	-	-
Bélgica	-	-	-	-	-	-	-	-	-	-	-	-	-	-
Bulgária	-	-	-	-	-	-	-	-	-	-	-	-	-	-
Croácia	-	-	-	-	-	-	-	-	-	-	-	-	-	-
Dinamarca	-	-	-	-	-	-	-	-	-	-	-	-	-	-
Eslováquia	-	-	-	-	-	-	-	-	-	-	-	-	-	-
Eslovênia	-	-	-	-	-	-	-	-	-	-	-	-	-	-
Espanha	-	-	-	-	-	-	-	-	-	-	-	-	-	-
Estônia	-	-	-	-	-	-	-	-	-	-	-	-	-	-
Finlândia	-	-	-	-	-	-	-	-	-	-	-	-	-	-
França	-	2	-	-	-	-	-	-	-	-	-	-	-	-
Grécia	-	-	-	-	-	-	-	-	-	-	-	-	-	-
Holanda	-	2	-	-	-	-	-	-	2	-	-	-	-	-
Hungria	-	-	-	-	-	-	-	-	-	-	-	-	-	-
Irlanda	-	-	-	-	-	-	-	-	-	-	-	-	-	-
Itália	-	1	-	-	-	-	-	-	-	-	-	-	-	-
Letônia	-	-	-	-	-	-	-	-	-	-	-	-	-	-
Lituânia	-	-	-	-	-	-	-	-	-	-	-	-	-	-
Luxemburgo	-	-	-	-	-	-	-	-	-	-	-	-	-	-
Noruega	-	-	-	-	-	-	-	-	-	-	-	-	-	-
Polônia	-	-	-	-	-	-	-	-	-	-	-	-	-	-
Portugal	-	1	-	-	-	1	-	-	-	-	-	-	-	-
Reino Unido	-	2	-	-	-	-	-	-	-	-	-	-	-	2
República Tcheca	-	1	-	-	-	-	-	-	-	1	-	-	-	-
Romênia	-	-	-	-	-	-	-	-	-	-	-	-	-	-
Rússia	-	1	-	-	-	-	-	-	-	1	-	-	-	-
Sérvia	-	-	-	-	-	-	-	-	-	-	-	-	-	-
Suécia	-	-	-	-	-	-	-	-	-	-	-	-	-	-
Suíça	-	-	-	-	-	-	-	-	-	-	-	-	-	-
Turquia	-	-	-	-	-	-	-	-	-	-	-	-	-	-
Ucrânia	-	-	-	-	-	-	-	-	-	-	-	-	-	-
Outros países da Europa	-	-	-	-	-	-	-	-	-	-	-	-	-	-
<b>Oceania</b>	-	-	-	-	-	-	-	-	-	-	-	-	-	-
Austrália	-	-	-	-	-	-	-	-	-	-	-	-	-	-
Nova Zelândia	-	-	-	-	-	-	-	-	-	-	-	-	-	-
Outros países da Oceania	-	-	-	-	-	-	-	-	-	-	-	-	-	-
<b>Países não especificados</b>	-	-	-	-	-	-	-	-	-	-	-	-	-	-

Fonte: Departamento de Polícia Federal e Ministério do Turismo.



**2.15 - Chegadas de turistas por Roraima**

2.15.3 - Chegadas de turistas por Roraima, segundo Continentes e países de residência permanente - Via aérea - 2017-2018

(Conclusão)

Continentes e países de residência permanente	Chegadas de turistas por via aérea											
	Julho		Agosto		Setembro		Outubro		Novembro		Dezembro	
	2017	2018	2017	2018	2017	2018	2017	2018	2017	2018	2017	2018
<b>Europa</b>	-	-	-	1	-	1	-	1	-	-	-	-
Alemanha	-	-	-	-	-	-	-	-	-	-	-	-
Áustria	-	-	-	-	-	-	-	-	-	-	-	-
Bélgica	-	-	-	-	-	-	-	-	-	-	-	-
Bulgária	-	-	-	-	-	-	-	-	-	-	-	-
Croácia	-	-	-	-	-	-	-	-	-	-	-	-
Dinamarca	-	-	-	-	-	-	-	-	-	-	-	-
Eslováquia	-	-	-	-	-	-	-	-	-	-	-	-
Eslovênia	-	-	-	-	-	-	-	-	-	-	-	-
Espanha	-	-	-	-	-	-	-	-	-	-	-	-
Estônia	-	-	-	-	-	-	-	-	-	-	-	-
Finlândia	-	-	-	-	-	-	-	-	-	-	-	-
França	-	-	-	-	-	1	-	1	-	-	-	-
Grécia	-	-	-	-	-	-	-	-	-	-	-	-
Holanda	-	-	-	-	-	-	-	-	-	-	-	-
Hungria	-	-	-	-	-	-	-	-	-	-	-	-
Irlanda	-	-	-	-	-	-	-	-	-	-	-	-
Itália	-	-	-	1	-	-	-	-	-	-	-	-
Letônia	-	-	-	-	-	-	-	-	-	-	-	-
Lituânia	-	-	-	-	-	-	-	-	-	-	-	-
Luxemburgo	-	-	-	-	-	-	-	-	-	-	-	-
Noruega	-	-	-	-	-	-	-	-	-	-	-	-
Polônia	-	-	-	-	-	-	-	-	-	-	-	-
Portugal	-	-	-	-	-	-	-	-	-	-	-	-
Reino Unido	-	-	-	-	-	-	-	-	-	-	-	-
República Tcheca	-	-	-	-	-	-	-	-	-	-	-	-
Romênia	-	-	-	-	-	-	-	-	-	-	-	-
Rússia	-	-	-	-	-	-	-	-	-	-	-	-
Sérvia	-	-	-	-	-	-	-	-	-	-	-	-
Suécia	-	-	-	-	-	-	-	-	-	-	-	-
Suíça	-	-	-	-	-	-	-	-	-	-	-	-
Turquia	-	-	-	-	-	-	-	-	-	-	-	-
Ucrânia	-	-	-	-	-	-	-	-	-	-	-	-
Outros países da Europa	-	-	-	-	-	-	-	-	-	-	-	-
<b>Oceania</b>	-	-	-	-	-	-	-	-	-	-	-	-
Austrália	-	-	-	-	-	-	-	-	-	-	-	-
Nova Zelândia	-	-	-	-	-	-	-	-	-	-	-	-
Outros países da Oceania	-	-	-	-	-	-	-	-	-	-	-	-
<b>Países não especificados</b>	-	-	-	-	-	-	-	-	-	-	-	-

Fonte: Departamento de Polícia Federal e Ministério do Turismo.

## 2.15 - Chegadas de turistas por Roraima

2.15.4 - Chegadas de turistas por Roraima, segundo Continentes e países de residência permanente - Via terrestre - 2017-2018

(continua)

Continentes e países de residência permanente	Chegadas de turistas por via terrestre													
	Total		Janeiro		Fevereiro		Março		Abril		Maio		Junho	
	2017	2018	2017	2018	2017	2018	2017	2018	2017	2018	2017	2018	2017	2018
<b>Total</b>	<b>32.838</b>	<b>13.740</b>	<b>2.480</b>	<b>1.121</b>	<b>2.438</b>	<b>1.022</b>	<b>2.499</b>	<b>1.425</b>	<b>2.591</b>	<b>1.308</b>	<b>2.505</b>	<b>1.017</b>	<b>2.560</b>	<b>954</b>
<b>África</b>	<b>169</b>	<b>26</b>	<b>9</b>	<b>2</b>	<b>9</b>	<b>2</b>	<b>9</b>	<b>2</b>	<b>11</b>	<b>4</b>	<b>9</b>	<b>1</b>	<b>9</b>	<b>2</b>
África do Sul	164	13	9	1	9	2	9	-	11	2	9	1	9	1
Angola	-	-	-	-	-	-	-	-	-	-	-	-	-	-
Cabo Verde	-	2	-	1	-	-	-	-	-	-	-	-	-	-
Egito	2	3	-	-	-	-	-	1	-	1	-	-	-	1
Gana	-	1	-	-	-	-	-	-	-	-	-	-	-	-
Marrocos	1	-	-	-	-	-	-	-	-	-	-	-	-	-
Moçambique	-	-	-	-	-	-	-	-	-	-	-	-	-	-
Nigéria	2	3	-	-	-	-	-	-	-	-	-	-	-	-
Quênia	-	-	-	-	-	-	-	-	-	-	-	-	-	-
Tunísia	-	-	-	-	-	-	-	-	-	-	-	-	-	-
Outros países da África	-	4	-	-	-	-	-	1	-	1	-	-	-	-
<b>América Central e Caribe</b>	<b>197</b>	<b>429</b>	<b>10</b>	<b>8</b>	<b>10</b>	<b>13</b>	<b>10</b>	<b>30</b>	<b>12</b>	<b>42</b>	<b>9</b>	<b>10</b>	<b>10</b>	<b>14</b>
Costa Rica	12	3	-	-	-	-	-	1	-	-	-	-	1	-
Cuba	17	133	1	-	1	-	1	1	1	-	-	1	-	-
El Salvador	-	-	-	-	-	-	-	-	-	-	-	-	-	-
Guatemala	1	-	-	-	-	-	-	-	-	-	-	-	-	-
Haiti	19	115	1	-	1	1	1	1	2	-	-	-	2	2
Honduras	-	1	-	-	-	1	-	-	-	-	-	-	-	-
Nicarágua	-	2	-	-	-	-	-	-	-	2	-	-	-	-
Panamá	5	-	-	-	-	-	-	-	-	-	-	-	-	-
República Dominicana	-	4	-	-	-	-	-	1	-	2	-	-	-	-
Trinidad e Tobago	113	117	6	5	6	10	6	14	7	31	7	8	7	4
Outros países da América Central e Caribe	30	54	2	3	2	1	2	12	2	7	2	1	-	8
<b>América do Norte</b>	<b>120</b>	<b>138</b>	<b>7</b>	<b>2</b>	<b>7</b>	<b>5</b>	<b>7</b>	<b>29</b>	<b>8</b>	<b>11</b>	<b>8</b>	<b>2</b>	<b>8</b>	<b>4</b>
Canadá	27	29	2	2	2	2	2	9	2	2	2	-	2	-
Estados Unidos	63	104	3	-	3	2	3	19	4	7	4	2	4	4
México	30	5	2	-	2	1	2	1	2	2	2	-	2	-
<b>América do Sul</b>	<b>31.338</b>	<b>12.634</b>	<b>2.396</b>	<b>1.066</b>	<b>2.355</b>	<b>945</b>	<b>2.414</b>	<b>1.325</b>	<b>2.489</b>	<b>1.197</b>	<b>2.418</b>	<b>978</b>	<b>2.474</b>	<b>903</b>
Argentina	226	39	12	8	12	3	12	8	15	2	13	1	13	5
Bolívia	38	6	2	-	2	2	2	-	3	-	2	-	2	-
Chile	116	25	6	3	6	2	6	6	8	1	7	1	7	2
Colômbia	787	99	42	6	41	6	42	10	51	8	46	4	46	9
Equador	33	18	2	-	2	2	2	1	2	3	-	2	2	3
Guiana	4.347	3.731	233	292	229	215	233	521	282	450	253	254	252	236
Guiana Francesa	-	-	-	-	-	-	-	-	-	-	-	-	-	-
Paraguai	13	1	1	-	1	-	1	-	-	-	1	-	1	-
Peru	236	33	13	2	12	3	13	5	15	2	14	2	14	1
Suriname	93	60	5	1	5	2	5	8	6	1	5	3	5	10
Uruguai	48	2	3	-	2	-	3	-	3	1	3	-	3	-
Venezuela	25.401	8.620	2.077	754	2.043	710	2.095	766	2.104	729	2.074	711	2.129	637
<b>Ásia</b>	<b>211</b>	<b>102</b>	<b>13</b>	<b>6</b>	<b>12</b>	<b>4</b>	<b>14</b>	<b>12</b>	<b>18</b>	<b>2</b>	<b>14</b>	<b>7</b>	<b>14</b>	<b>12</b>
Arábia Saudita	-	-	-	-	-	-	-	-	-	-	-	-	-	-
Bangladesh	1	-	-	-	-	-	-	-	-	-	-	-	-	-
China	75	31	4	3	4	1	4	6	5	2	4	2	4	4
China, Hong Kong	-	-	-	-	-	-	-	-	-	-	-	-	-	-
Cingapura	-	3	-	1	-	-	-	-	-	-	-	-	-	-
Filipinas	-	9	-	2	-	-	-	-	-	-	-	-	-	1
Índia	5	7	-	-	-	-	-	1	-	-	-	-	1	1
Indonésia	-	-	-	-	-	-	-	-	-	-	-	-	-	-
Irã	-	-	-	-	-	-	-	-	-	-	-	-	-	-
Israel	-	-	-	-	-	-	-	-	-	-	-	-	-	-
Japão	99	40	7	-	7	3	7	4	9	-	8	1	8	5
Líbano	8	3	1	-	-	-	1	-	1	-	1	2	-	1
Malásia	1	-	-	-	-	-	-	-	-	-	-	-	-	-
Paquistão	8	-	-	-	-	-	1	-	1	-	-	-	-	-
República da Coreia	8	4	1	-	1	-	-	1	1	-	1	2	1	-
Síria	-	-	-	-	-	-	-	-	-	-	-	-	-	-
Tailândia	-	-	-	-	-	-	-	-	-	-	-	-	-	-
Taiwan	-	1	-	-	-	-	-	-	-	-	-	-	-	-
Outros países da Ásia	6	4	-	-	-	-	1	-	1	-	-	-	-	-

Fonte: Departamento de Polícia Federal e Ministério do Turismo.

## 2.15 - Chegadas de turistas por Roraima

2.15.4 - Chegadas de turistas por Roraima, segundo Continentes e países de residência permanente - Via terrestre - 2017-2018

(continuação)

Continentes e países de residência permanente	Chegadas de turistas por via terrestre											
	Julho		Agosto		Setembro		Outubro		Novembro		Dezembro	
	2017	2018	2017	2018	2017	2018	2017	2018	2017	2018	2017	2018
<b>Brasil</b>	<b>2.683</b>	<b>1.096</b>	<b>3.041</b>	<b>1.202</b>	<b>2.804</b>	<b>954</b>	<b>2.877</b>	<b>1.084</b>	<b>3.083</b>	<b>1.174</b>	<b>3.277</b>	<b>1.383</b>
<b>África</b>	<b>13</b>	<b>2</b>	<b>19</b>	<b>4</b>	<b>16</b>	<b>2</b>	<b>20</b>	<b>2</b>	<b>22</b>	<b>1</b>	<b>23</b>	<b>2</b>
África do Sul	13	2	19	1	16	1	18	1	21	-	21	1
Angola	-	-	-	-	-	-	-	-	-	-	-	-
Cabo Verde	-	-	-	1	-	-	-	-	-	-	-	-
Egito	-	-	-	-	-	-	1	-	-	-	1	-
Gana	-	-	-	1	-	-	-	-	-	-	-	-
Marrocos	-	-	-	-	-	-	1	-	-	-	-	-
Moçambique	-	-	-	-	-	-	-	-	-	-	-	-
Nigéria	-	-	-	1	-	-	-	-	1	1	1	1
Quênia	-	-	-	-	-	-	-	-	-	-	-	-
Tunísia	-	-	-	-	-	-	-	-	-	-	-	-
Outros países da África	-	-	-	-	-	1	-	1	-	-	-	-
<b>América Central e Caribe</b>	<b>16</b>	<b>12</b>	<b>26</b>	<b>7</b>	<b>20</b>	<b>14</b>	<b>23</b>	<b>14</b>	<b>26</b>	<b>18</b>	<b>25</b>	<b>247</b>
Costa Rica	1	1	2	-	2	1	2	-	2	-	2	-
Cuba	-	-	3	1	2	-	2	-	3	-	3	130
El Salvador	-	-	-	-	-	-	-	-	-	-	-	-
Guatemala	-	-	-	-	-	-	-	-	1	-	-	-
Haiti	2	-	3	-	-	-	3	-	4	-	-	111
Honduras	-	-	-	-	-	-	-	-	-	-	-	-
Nicarágua	-	-	-	-	-	-	-	-	-	-	-	-
Panamá	1	-	1	-	1	-	-	-	1	-	1	-
República Dominicana	-	-	-	-	-	-	-	-	-	-	-	1
Trinidad e Tobago	9	9	13	6	11	7	12	9	15	14	14	-
Outros países da América Central e Caribe	3	2	4	-	4	6	4	5	-	4	5	5
<b>América do Norte</b>	<b>8</b>	<b>21</b>	<b>11</b>	<b>17</b>	<b>12</b>	<b>9</b>	<b>15</b>	<b>12</b>	<b>13</b>	<b>4</b>	<b>16</b>	<b>22</b>
Canadá	-	1	4	5	3	2	4	2	-	1	4	3
Estados Unidos	5	20	7	12	6	7	7	9	9	3	8	19
México	3	-	-	-	3	-	4	1	4	-	4	-
<b>América do Sul</b>	<b>2.559</b>	<b>1.024</b>	<b>2.857</b>	<b>1.141</b>	<b>2.668</b>	<b>856</b>	<b>2.720</b>	<b>1.006</b>	<b>2.902</b>	<b>1.123</b>	<b>3.086</b>	<b>1.070</b>
Argentina	18	5	26	1	22	1	24	3	30	-	29	2
Bolívia	3	1	4	-	4	-	4	1	5	1	5	1
Chile	9	3	13	1	11	1	13	3	15	1	15	1
Colômbia	64	11	90	8	76	11	85	9	104	5	100	12
Equador	3	-	4	-	3	3	4	3	5	1	4	-
Guiana	352	283	500	417	418	224	468	248	573	304	554	287
Guiana Francesa	-	-	-	-	-	-	-	-	-	-	-	-
Paraguai	-	1	2	-	2	-	-	-	2	-	2	-
Peru	19	4	27	3	23	2	25	1	31	5	30	3
Suriname	8	8	11	7	9	6	10	-	12	5	12	9
Uruguai	4	-	5	-	5	-	5	-	6	-	6	1
Venezuela	2.079	708	2.175	704	2.095	608	2.082	738	2.119	801	2.329	754
<b>Ásia</b>	<b>20</b>	<b>8</b>	<b>29</b>	<b>12</b>	<b>22</b>	<b>18</b>	<b>25</b>	<b>7</b>	<b>12</b>	<b>5</b>	<b>18</b>	<b>9</b>
Arábia Saudita	-	-	-	-	-	-	-	-	-	-	-	-
Bangladesh	-	-	1	-	-	-	-	-	-	-	-	-
China	6	2	9	2	7	1	8	4	10	3	10	1
China, Hong Kong	-	-	-	-	-	-	-	-	-	-	-	-
Cingapura	-	-	-	-	-	2	-	-	-	-	-	-
Filipinas	-	-	-	-	-	-	-	-	-	1	-	5
Índia	1	1	1	2	1	-	-	1	1	-	-	1
Indonésia	-	-	-	-	-	-	-	-	-	-	-	-
Irã	-	-	-	-	-	-	-	-	-	-	-	-
Israel	-	-	-	-	-	-	-	-	-	-	-	-
Japão	11	4	15	7	13	13	14	-	-	1	-	2
Líbano	1	-	-	-	1	-	-	-	-	-	2	-
Malásia	-	-	-	-	-	-	-	-	-	-	1	-
Paquistão	-	-	2	-	-	-	2	-	-	-	2	-
República da Coreia	1	1	-	-	-	-	-	-	-	-	2	-
Síria	-	-	-	-	-	-	-	-	-	-	-	-
Tailândia	-	-	-	-	-	-	-	-	-	-	-	-
Taiwan	-	-	-	-	-	1	-	-	-	-	-	-
Outros países da Ásia	-	-	1	1	-	1	1	2	1	-	1	-

Fonte: Departamento de Polícia Federal e Ministério do Turismo.

## 2.15 - Chegadas de turistas por Roraima

2.15.4 - Chegadas de turistas por Roraima, segundo Continentes e países de residência permanente - Via terrestre - 2017-2018

(continuação)

Continentes e países de residência permanente	Chegadas de turistas por via terrestre													
	Total		Janeiro		Fevereiro		Março		Abril		Maio		Junho	
	2017	2018	2017	2018	2017	2018	2017	2018	2017	2018	2017	2018	2017	2018
<b>Europa</b>	<b>789</b>	<b>383</b>	<b>44</b>	<b>37</b>	<b>44</b>	<b>47</b>	<b>44</b>	<b>24</b>	<b>52</b>	<b>47</b>	<b>47</b>	<b>19</b>	<b>45</b>	<b>19</b>
Alemanha	114	45	6	4	6	2	6	7	7	3	7	1	7	2
Áustria	9	5	-	1	1	-	-	-	1	-	1	1	-	-
Bélgica	33	12	2	2	2	-	2	1	2	-	2	1	2	1
Bulgária	-	1	-	-	-	-	-	-	-	1	-	-	-	-
Croácia	-	-	-	-	-	-	-	-	-	-	-	-	-	-
Dinamarca	12	11	1	1	1	3	1	-	-	-	1	-	1	-
Eslováquia	1	-	-	-	-	-	-	-	-	-	-	-	-	-
Eslovênia	-	-	-	-	-	-	-	-	-	-	-	-	-	-
Espanha	86	22	5	4	4	2	5	1	6	-	5	-	5	1
Estônia	-	-	-	-	-	-	-	-	-	-	-	-	-	-
Finlândia	-	1	-	1	-	-	-	-	-	-	-	-	-	-
França	97	53	6	3	6	9	6	4	7	6	6	2	6	2
Grécia	1	-	-	-	-	-	-	-	-	-	-	-	-	-
Holanda	55	41	3	5	3	4	3	1	4	4	3	1	3	3
Hungria	-	-	-	-	-	-	-	-	-	-	-	-	-	-
Irlanda	6	2	-	-	-	-	-	-	1	-	1	-	-	-
Itália	58	18	3	4	3	3	3	1	4	1	3	2	3	1
Letônia	-	-	-	-	-	-	-	-	-	-	-	-	-	-
Lituânia	-	2	-	-	-	-	-	1	-	-	-	-	-	-
Luxemburgo	-	-	-	-	-	-	-	-	-	-	-	-	-	-
Noruega	2	3	-	-	-	1	-	-	-	-	-	-	-	-
Polônia	26	7	2	2	2	1	2	-	2	-	2	1	2	1
Portugal	93	10	5	-	5	1	5	-	6	1	5	-	5	2
Reino Unido	156	112	8	10	8	18	8	7	10	26	9	4	9	4
República Tcheca	-	-	-	-	-	-	-	-	-	-	-	-	-	-
Romênia	-	3	-	-	-	2	-	-	-	1	-	-	-	-
Rússia	30	15	2	-	2	-	2	-	2	3	2	6	2	-
Sérvia	-	-	-	-	-	-	-	-	-	-	-	-	-	-
Suécia	2	4	-	-	-	1	-	1	-	1	-	-	-	-
Suíça	8	10	1	-	1	-	1	-	-	-	-	-	-	-
Turquia	-	1	-	-	-	-	-	-	-	-	-	-	-	-
Ucrânia	-	-	-	-	-	-	-	-	-	-	-	-	-	-
Outros países da Europa	-	5	-	-	-	-	-	-	-	-	-	-	-	2
<b>Oceania</b>	<b>14</b>	<b>28</b>	<b>1</b>	<b>-</b>	<b>1</b>	<b>6</b>	<b>1</b>	<b>3</b>	<b>1</b>	<b>5</b>	<b>-</b>	<b>-</b>	<b>-</b>	<b>-</b>
Austrália	12	16	1	-	1	6	1	1	1	2	-	-	-	-
Nova Zelândia	2	7	-	-	-	-	-	-	-	2	-	-	-	-
Outros países da Oceania	-	5	-	-	-	-	-	2	-	1	-	-	-	-
<b>Países não especificados</b>	<b>-</b>	<b>-</b>	<b>-</b>	<b>-</b>	<b>-</b>	<b>-</b>	<b>-</b>	<b>-</b>	<b>-</b>	<b>-</b>	<b>-</b>	<b>-</b>	<b>-</b>	<b>-</b>

Fonte: Departamento de Polícia Federal e Ministério do Turismo.

## 2.15 - Chegadas de turistas por Roraima

2.15.4 - Chegadas de turistas por Roraima, segundo Continentes e países de residência permanente - Via terrestre - 2017-2018

(Conclusão)

Continentes e países de residência permanente	Chegadas de turistas por via terrestre											
	Julho		Agosto		Setembro		Outubro		Novembro		Dezembro	
	2017	2018	2017	2018	2017	2018	2017	2018	2017	2018	2017	2018
<b>Europa</b>	<b>66</b>	<b>28</b>	<b>98</b>	<b>20</b>	<b>65</b>	<b>43</b>	<b>72</b>	<b>43</b>	<b>106</b>	<b>23</b>	<b>106</b>	<b>33</b>
Alemanha	9	1	13	1	11	10	12	1	15	2	15	11
Áustria	1	-	1	-	-	1	-	1	2	1	2	-
Bélgica	3	2	4	-	4	3	-	2	5	-	5	-
Bulgária	-	-	-	-	-	-	-	-	-	-	-	-
Croácia	-	-	-	-	-	-	-	-	-	-	-	-
Dinamarca	1	-	2	-	2	1	-	4	2	1	-	1
Eslováquia	-	-	1	-	-	-	-	-	-	-	-	-
Eslovênia	-	-	-	-	-	-	-	-	-	-	-	-
Espanha	7	-	10	4	8	1	9	2	11	1	11	6
Estônia	-	-	-	-	-	-	-	-	-	-	-	-
Finlândia	-	-	-	-	-	-	-	-	-	-	-	-
França	9	5	12	3	-	-	11	12	14	5	14	2
Grécia	-	-	1	-	-	-	-	-	-	-	-	-
Holanda	5	2	6	1	5	14	6	5	7	1	7	-
Hungria	-	-	-	-	-	-	-	-	-	-	-	-
Irlanda	1	1	1	-	-	1	1	-	-	-	1	-
Itália	5	-	7	-	6	1	6	2	8	2	7	1
Letônia	-	-	-	-	-	-	-	-	-	-	-	-
Lituânia	-	-	-	-	-	-	-	-	-	1	-	-
Luxemburgo	-	-	-	-	-	-	-	-	-	-	-	-
Noruega	-	-	1	-	1	2	-	-	-	-	-	-
Polônia	-	-	4	-	-	-	-	1	5	1	5	-
Portugal	8	-	11	1	9	2	10	1	12	1	12	1
Reino Unido	13	14	18	9	15	5	17	5	21	6	20	4
República Tcheca	-	-	-	-	-	-	-	-	-	-	-	-
Romênia	-	-	-	-	-	-	-	-	-	-	-	-
Rússia	3	-	4	-	3	-	-	-	4	-	4	6
Sérvia	-	-	-	-	-	-	-	-	-	-	-	-
Suécia	-	-	-	-	1	-	-	-	-	1	1	-
Suíça	1	3	2	-	-	1	-	6	-	-	2	-
Turquia	-	-	-	-	-	-	-	-	-	-	-	1
Ucrânia	-	-	-	-	-	-	-	-	-	-	-	-
Outros países da Europa	-	-	-	1	-	1	-	1	-	-	-	-
<b>Oceania</b>	<b>1</b>	<b>1</b>	<b>1</b>	<b>1</b>	<b>1</b>	<b>12</b>	<b>2</b>	<b>-</b>	<b>2</b>	<b>-</b>	<b>3</b>	<b>-</b>
Austrália	1	-	-	-	1	7	2	-	2	-	2	-
Nova Zelândia	-	-	1	-	-	5	-	-	-	-	1	-
Outros países da Oceania	-	1	-	1	-	-	-	-	-	-	-	-
<b>Países não especificados</b>	<b>-</b>	<b>-</b>	<b>-</b>	<b>-</b>	<b>-</b>	<b>-</b>	<b>-</b>	<b>-</b>	<b>-</b>	<b>-</b>	<b>-</b>	<b>-</b>

Fonte: Departamento de Polícia Federal e Ministério do Turismo.

## 2.16 - Chegadas de turistas por Santa Catarina

2.16.1 - Chegadas de turistas por Santa Catarina, por vias de acesso, segundo Continentes e países de residência permanente - 2017-2018

(Continua)

Continentes e países de residência permanente	Chegadas de turistas									
	Total		Vias de acesso							
			Aérea		Terrestre		Marítima		Fluvial	
	2017	2018	2017	2018	2017	2018	2017	2018	2017	2018
<b>Total</b>	<b>205.470</b>	<b>226.362</b>	<b>98.575</b>	<b>122.246</b>	<b>105.950</b>	<b>102.533</b>	<b>945</b>	<b>825</b>	...	<b>758</b>
<b>África</b>	<b>6</b>	<b>40</b>	<b>4</b>	<b>22</b>	-	<b>9</b>	<b>2</b>	<b>4</b>	...	<b>5</b>
África do Sul	2	25	1	16	-	-	1	4	...	5
Angola	-	-	-	-	-	-	-	-	...	-
Cabo Verde	-	-	-	-	-	-	-	-	...	-
Egito	-	-	-	-	-	-	-	-	...	-
Gana	-	1	-	1	-	-	-	-	...	-
Marrocos	-	2	-	-	-	2	-	-	...	-
Moçambique	-	-	-	-	-	-	-	-	...	-
Nigéria	-	1	-	-	-	1	-	-	...	-
Quênia	1	-	-	-	-	-	1	-	...	-
Tunísia	-	1	-	-	-	1	-	-	...	-
Outros países da África	3	10	3	5	-	5	-	-	...	-
<b>América Central e Caribe</b>	<b>28</b>	<b>170</b>	<b>24</b>	<b>66</b>	<b>2</b>	<b>103</b>	<b>2</b>	<b>1</b>	...	-
Costa Rica	11	12	11	9	-	3	-	-	...	-
Cuba	7	14	7	14	-	-	-	-	...	-
El Salvador	-	2	-	2	-	-	-	-	...	-
Guatemala	4	11	3	9	1	1	-	1	...	-
Haiti	2	97	1	12	1	85	-	-	...	-
Honduras	-	1	-	-	-	1	-	-	...	-
Nicarágua	-	3	-	1	-	2	-	-	...	-
Panamá	-	11	-	9	-	2	-	-	...	-
República Dominicana	-	5	-	4	-	1	-	-	...	-
Trinidad e Tobago	-	2	-	2	-	-	-	-	...	-
Outros países da América Central e Caribe	4	12	2	4	-	8	2	-	...	-
<b>América do Norte</b>	<b>687</b>	<b>1.185</b>	<b>348</b>	<b>789</b>	<b>79</b>	<b>28</b>	<b>260</b>	<b>286</b>	...	<b>82</b>
Canadá	122	113	15	62	64	3	43	17	...	31
Estados Unidos	499	969	276	656	12	16	211	248	...	49
México	66	103	57	71	3	9	6	21	...	2
<b>América do Sul</b>	<b>201.052</b>	<b>221.888</b>	<b>95.238</b>	<b>119.044</b>	<b>105.661</b>	<b>102.103</b>	<b>153</b>	<b>147</b>	...	<b>594</b>
Argentina	179.362	192.708	75.430	92.959	103.830	99.139	102	60	...	550
Bolívia	137	157	71	102	66	55	-	-	...	-
Chile	17.629	22.954	17.512	22.806	79	74	38	73	...	1
Colômbia	259	289	203	238	55	49	1	-	...	2
Equador	53	83	51	68	1	15	1	-	...	-
Guiana	-	11	-	-	-	11	-	-	...	-
Guiana Francesa	-	-	-	-	-	-	-	-	...	-
Paraguai	2.197	3.494	697	811	1.500	2.644	-	-	...	39
Peru	268	309	238	264	28	44	2	1	...	-
Suriname	-	-	-	-	-	-	-	-	...	-
Uruguai	1.051	1.644	951	1.566	92	65	8	13	...	-
Venezuela	96	239	85	230	10	7	1	-	...	2
<b>Ásia</b>	<b>147</b>	<b>304</b>	<b>91</b>	<b>229</b>	<b>7</b>	<b>39</b>	<b>49</b>	<b>34</b>	...	<b>2</b>
Arábia Saudita	-	1	-	1	-	-	-	-	...	-
Bangladesh	-	-	-	-	-	-	-	-	...	-
China	6	39	2	31	-	4	4	3	...	1
China, Hong Kong	1	-	1	-	-	-	-	-	...	-
Cingapura	8	6	-	-	-	-	8	5	...	1
Filipinas	4	3	-	2	-	-	4	1	...	-
Índia	5	32	1	18	-	-	4	14	...	-
Indonésia	1	2	-	2	-	-	1	-	...	-
Irã	-	3	-	3	-	-	-	-	...	-
Israel	77	114	74	101	3	10	-	3	...	-
Japão	7	26	2	21	4	3	1	2	...	-
Líbano	-	1	-	-	-	1	-	-	...	-
Malásia	8	2	2	1	-	-	6	1	...	-
Paquistão	-	1	-	1	-	-	-	-	...	-
República da Coreia	6	25	3	19	-	3	3	3	...	-
Síria	-	-	-	-	-	-	-	-	...	-
Tailândia	17	7	-	4	-	1	17	2	...	-
Taiwan	1	4	1	4	-	-	-	-	...	-
Outros países da Ásia	6	38	5	21	-	17	1	-	...	-

Fonte: Departamento de Polícia Federal e Ministério do Turismo.

**2.16 - Chegadas de turistas por Santa Catarina**

2.16.1 - Chegadas de turistas por Santa Catarina, por vias de acesso, segundo Continentes e países de residência permanente - 2017-2018

(Conclusão)

Continentes e países de residência permanente	Chegadas de turistas									
	Total		Vias de acesso							
			Aérea		Terrestre		Marítima		Fluvial	
	2017	2018	2017	2018	2017	2018	2017	2018	2017	2018
<b>Europa</b>	<b>3.418</b>	<b>2.576</b>	<b>2.791</b>	<b>1.957</b>	<b>201</b>	<b>248</b>	<b>426</b>	<b>322</b>	...	<b>49</b>
Alemanha	1.281	362	1.138	237	46	53	97	58	...	14
Áustria	27	31	10	22	14	6	3	2	...	1
Bélgica	33	46	25	36	-	5	8	5	...	-
Bulgária	-	6	-	6	-	-	-	-	...	-
Croácia	5	2	5	2	-	-	-	-	...	-
Dinamarca	7	36	3	25	2	-	2	11	...	-
Eslováquia	2	3	1	2	-	-	1	1	...	-
Eslovênia	-	5	-	-	-	5	-	-	...	-
Espanha	360	393	318	344	32	37	10	9	...	3
Estônia	3	1	-	1	-	-	3	-	...	-
Finlândia	13	19	10	15	1	-	2	4	...	-
França	176	259	127	219	21	23	28	17	...	-
Grécia	12	13	7	8	-	1	5	4	...	-
Holanda	37	84	29	54	2	2	6	24	...	4
Hungria	-	9	-	8	-	1	-	-	...	-
Irlanda	9	34	6	29	1	-	2	5	...	-
Itália	476	512	410	449	42	47	24	15	...	1
Letônia	-	5	-	5	-	-	-	-	...	-
Lituânia	3	-	1	-	-	-	2	-	...	-
Luxemburgo	4	1	-	1	-	-	4	-	...	-
Noruega	23	32	14	26	-	4	9	2	...	-
Polônia	23	33	7	18	1	3	15	12	...	-
Portugal	70	77	60	60	10	13	-	2	...	2
Reino Unido	658	319	491	174	5	-	162	123	...	22
República Tcheca	6	7	3	6	3	1	-	-	...	-
Romênia	2	12	2	11	-	-	-	1	...	-
Rússia	24	56	24	44	-	7	-	5	...	-
Sérvia	4	3	3	2	-	-	1	1	...	-
Suécia	30	46	11	35	4	2	15	8	...	1
Suíça	103	122	59	78	17	36	27	8	...	-
Turquia	1	14	1	11	-	1	-	2	...	-
Ucrânia	19	24	19	19	-	1	-	3	...	1
Outros países da Europa	7	10	7	10	-	-	-	-	...	-
<b>Oceania</b>	<b>132</b>	<b>197</b>	<b>79</b>	<b>139</b>	-	<b>1</b>	<b>53</b>	<b>31</b>	...	<b>26</b>
Austrália	97	133	57	89	-	-	40	25	...	19
Nova Zelândia	35	63	22	49	-	1	13	6	...	7
Outros países da Oceania	-	1	-	1	-	-	-	-	...	-
<b>Países não especificados</b>	-	<b>2</b>	-	-	-	<b>2</b>	-	-	...	-

Fonte: Departamento de Polícia Federal e Ministério do Turismo.

## 2.16 - Chegadas de turistas por Santa Catarina

2.16.2 - Chegadas de turistas por Santa Catarina, segundo Continentes e países de residência permanente - 2017-2018

(continua)

Continentes e países de residência permanente	Chegadas de turistas													
	Total		Janeiro		Fevereiro		Março		Abril		Maio		Junho	
	2017	2018	2017	2018	2017	2018	2017	2018	2017	2018	2017	2018	2017	2018
<b>Total</b>	<b>205.470</b>	<b>226.362</b>	<b>76.738</b>	<b>85.297</b>	<b>49.836</b>	<b>60.575</b>	<b>15.234</b>	<b>25.889</b>	<b>8.142</b>	<b>6.890</b>	<b>2.611</b>	<b>2.089</b>	<b>1.387</b>	<b>1.313</b>
<b>África</b>	<b>6</b>	<b>40</b>	<b>1</b>	<b>11</b>	<b>1</b>	<b>2</b>	<b>-</b>	<b>1</b>	<b>-</b>	<b>1</b>	<b>-</b>	<b>3</b>	<b>-</b>	<b>1</b>
África do Sul	2	25	-	6	-	1	-	-	-	1	-	2	-	1
Angola	-	-	-	-	-	-	-	-	-	-	-	-	-	-
Cabo Verde	-	-	-	-	-	-	-	-	-	-	-	-	-	-
Egito	-	-	-	-	-	-	-	-	-	-	-	-	-	-
Gana	-	1	-	-	-	-	-	-	-	-	-	-	-	-
Marrocos	-	2	-	2	-	-	-	-	-	-	-	-	-	-
Moçambique	-	-	-	-	-	-	-	-	-	-	-	-	-	-
Nigéria	-	1	-	-	-	-	-	-	-	-	-	-	-	-
Quênia	1	-	-	-	-	-	-	-	-	-	-	-	-	-
Tunísia	-	1	-	1	-	-	-	-	-	-	-	-	-	-
Outros países da África	3	10	1	2	1	1	-	1	-	-	-	1	-	-
<b>América Central e Caribe</b>	<b>28</b>	<b>170</b>	<b>7</b>	<b>36</b>	<b>7</b>	<b>16</b>	<b>2</b>	<b>8</b>	<b>1</b>	<b>11</b>	<b>-</b>	<b>9</b>	<b>-</b>	<b>33</b>
Costa Rica	11	12	3	5	3	1	1	3	1	-	-	2	-	-
Cuba	7	14	2	2	2	2	1	1	-	-	-	-	-	-
El Salvador	-	2	-	1	-	1	-	-	-	-	-	-	-	-
Guatemala	4	11	2	1	1	1	-	1	-	1	-	-	-	-
Haiti	2	97	-	14	-	4	-	-	-	5	-	7	-	33
Honduras	-	1	-	1	-	-	-	-	-	-	-	-	-	-
Nicarágua	-	3	-	1	-	-	-	1	-	-	-	-	-	-
Panamá	-	11	-	3	-	1	-	1	-	5	-	-	-	-
República Dominicana	-	5	-	2	-	1	-	-	-	-	-	-	-	-
Trinidad e Tobago	-	2	-	2	-	-	-	-	-	-	-	-	-	-
Outros países da América Central e Caribe	4	12	-	4	1	5	-	1	-	-	-	-	-	-
<b>América do Norte</b>	<b>687</b>	<b>1.185</b>	<b>103</b>	<b>140</b>	<b>189</b>	<b>400</b>	<b>67</b>	<b>90</b>	<b>16</b>	<b>76</b>	<b>5</b>	<b>25</b>	<b>1</b>	<b>14</b>
Canadá	122	113	5	7	19	30	26	7	-	9	-	5	-	1
Estados Unidos	499	969	81	118	156	334	35	78	13	57	4	14	1	13
México	66	103	17	15	14	36	6	5	3	10	1	6	-	-
<b>América do Sul</b>	<b>201.052</b>	<b>221.888</b>	<b>75.748</b>	<b>84.636</b>	<b>48.722</b>	<b>59.347</b>	<b>14.770</b>	<b>25.414</b>	<b>7.971</b>	<b>6.519</b>	<b>2.560</b>	<b>1.951</b>	<b>1.375</b>	<b>1.207</b>
Argentina	179.362	192.708	69.820	77.555	43.673	51.626	12.473	23.207	7.008	6.324	2.247	1.884	1.349	1.148
Bolívia	137	157	52	41	34	38	11	15	5	7	2	2	1	1
Chile	17.629	22.954	4.483	5.318	4.073	6.708	1.970	1.340	796	48	265	7	-	10
Colômbia	259	289	79	40	61	50	25	29	11	15	1	5	2	1
Equador	53	83	13	10	13	5	6	9	3	6	-	-	-	2
Guiana	-	11	-	-	-	1	-	2	-	2	-	-	-	1
Guiana Francesa	-	-	-	-	-	-	-	-	-	-	-	-	-	-
Paraguai	2.197	3.494	909	966	541	390	136	256	83	71	26	31	17	40
Peru	268	309	76	94	63	83	28	46	11	12	4	4	-	1
Suriname	-	-	-	-	-	-	-	-	-	-	-	-	-	-
Uruguai	1.051	1.644	286	583	242	404	110	488	49	22	15	14	6	1
Venezuela	96	239	30	29	22	42	11	22	5	12	-	4	-	2
<b>Ásia</b>	<b>147</b>	<b>304</b>	<b>29</b>	<b>39</b>	<b>30</b>	<b>117</b>	<b>13</b>	<b>26</b>	<b>4</b>	<b>7</b>	<b>1</b>	<b>10</b>	<b>1</b>	<b>5</b>
Arábia Saudita	-	1	-	1	-	-	-	-	-	-	-	-	-	-
Bangladesh	-	-	-	-	-	-	-	-	-	-	-	-	-	-
China	6	39	-	2	-	8	-	3	-	3	-	-	-	-
China, Hong Kong	1	-	1	-	-	-	-	-	-	-	-	-	-	-
Cingapura	8	6	-	-	1	2	-	-	-	-	-	-	-	-
Filipinas	4	3	-	-	-	1	2	-	-	-	-	-	-	-
Índia	5	32	3	5	-	5	-	1	-	2	-	1	1	1
Indonésia	1	2	-	1	1	-	-	-	-	-	-	-	-	-
Irã	-	3	-	-	-	-	-	2	-	-	-	-	-	-
Israel	77	114	22	11	20	77	9	10	4	1	1	1	-	1
Japão	7	26	3	6	3	3	-	4	-	-	-	2	-	-
Líbano	-	1	-	-	-	-	-	-	-	-	-	-	-	-
Malásia	8	2	-	-	2	-	-	-	-	-	-	-	-	-
Paquistão	-	1	-	-	-	-	-	-	-	-	-	-	-	-
República da Coreia	6	25	-	3	-	4	1	4	-	1	-	3	-	3
Síria	-	-	-	-	-	-	-	-	-	-	-	-	-	-
Tailândia	17	7	-	-	-	1	-	2	-	-	-	2	-	-
Taiwan	1	4	-	-	-	-	-	-	-	-	-	-	-	-
Outros países da Ásia	6	38	-	10	3	16	1	-	-	-	-	1	-	-

Fonte: Departamento de Polícia Federal e Ministério do Turismo.



## 2.16 - Chegadas de turistas por Santa Catarina

2.16.2 - Chegadas de turistas por Santa Catarina, segundo Continentes e países de residência permanente - 2017-2018

(continuação)

Continentes e países de residência permanente	Chegadas de turistas											
	Julho		Agosto		Setembro		Outubro		Novembro		Dezembro	
	2017	2018	2017	2018	2017	2018	2017	2018	2017	2018	2017	2018
<b>Brasil</b>	<b>3.980</b>	<b>3.905</b>	<b>2.424</b>	<b>2.233</b>	<b>3.506</b>	<b>3.428</b>	<b>4.138</b>	<b>3.840</b>	<b>6.286</b>	<b>7.127</b>	<b>31.188</b>	<b>23.776</b>
<b>África</b>	-	<b>4</b>	-	<b>3</b>	-	<b>2</b>	-	<b>4</b>	<b>2</b>	<b>6</b>	<b>2</b>	<b>2</b>
África do Sul	-	3	-	2	-	1	-	2	1	5	1	1
Angola	-	-	-	-	-	-	-	-	-	-	-	-
Cabo Verde	-	-	-	-	-	-	-	-	-	-	-	-
Egito	-	-	-	-	-	-	-	-	-	-	-	-
Gana	-	1	-	-	-	-	-	-	-	-	-	-
Marrocos	-	-	-	-	-	-	-	-	-	-	-	-
Moçambique	-	-	-	-	-	-	-	-	-	-	-	-
Nigéria	-	-	-	-	-	-	-	-	-	-	-	1
Quênia	-	-	-	-	-	-	-	-	1	-	-	-
Tunísia	-	-	-	-	-	-	-	-	-	-	-	-
Outros países da África	-	-	-	1	-	1	-	2	-	1	1	-
<b>América Central e Caribe</b>	-	<b>20</b>	-	<b>8</b>	-	<b>1</b>	-	-	<b>2</b>	<b>14</b>	<b>9</b>	<b>14</b>
Costa Rica	-	-	-	-	-	-	-	-	-	1	3	-
Cuba	-	-	-	-	-	-	-	-	-	6	2	3
El Salvador	-	-	-	-	-	-	-	-	-	-	-	-
Guatemala	-	1	-	-	-	-	-	-	-	1	1	5
Haiti	-	18	-	5	-	-	-	-	-	6	2	5
Honduras	-	-	-	-	-	-	-	-	-	-	-	-
Nicarágua	-	-	-	1	-	-	-	-	-	-	-	-
Panamá	-	-	-	1	-	-	-	-	-	-	-	-
República Dominicana	-	-	-	1	-	1	-	-	-	-	-	-
Trinidad e Tobago	-	-	-	-	-	-	-	-	-	-	-	-
Outros países da América Central e Caribe	-	1	-	-	-	-	-	-	2	-	1	1
<b>América do Norte</b>	<b>20</b>	<b>41</b>	<b>4</b>	<b>41</b>	<b>7</b>	<b>34</b>	<b>18</b>	<b>32</b>	<b>171</b>	<b>142</b>	<b>86</b>	<b>150</b>
Canadá	15	1	-	-	-	4	10	3	43	34	4	12
Estados Unidos	4	40	3	39	6	26	7	26	123	104	66	120
México	1	-	1	2	1	4	1	3	5	4	16	18
<b>América do Sul</b>	<b>3.920</b>	<b>3.779</b>	<b>2.363</b>	<b>2.060</b>	<b>3.435</b>	<b>3.312</b>	<b>4.045</b>	<b>3.725</b>	<b>5.792</b>	<b>6.713</b>	<b>30.351</b>	<b>23.225</b>
Argentina	3.600	3.670	2.129	1.983	2.974	2.741	3.533	3.478	5.053	4.930	25.503	14.162
Bolívia	-	4	1	2	2	3	3	1	4	2	22	41
Chile	248	8	188	3	391	458	425	6	618	1.468	4.172	7.580
Colômbia	4	21	3	10	6	15	6	11	8	29	53	63
Equador	1	2	1	2	1	6	1	7	2	7	12	27
Guiana	-	3	-	1	-	-	-	1	-	-	-	-
Guiana Francesa	-	-	-	-	-	-	-	-	-	-	-	-
Paraguai	47	44	26	32	34	58	42	193	60	202	276	1.211
Peru	4	2	3	5	5	5	7	10	9	10	58	37
Suriname	-	-	-	-	-	-	-	-	-	-	-	-
Uruguai	15	19	11	13	22	17	28	14	35	32	232	37
Venezuela	1	6	1	9	-	9	-	4	3	33	23	67
<b>Ásia</b>	-	<b>8</b>	<b>24</b>	<b>25</b>	<b>5</b>	<b>11</b>	-	<b>7</b>	<b>11</b>	<b>24</b>	<b>29</b>	<b>25</b>
Arábia Saudita	-	-	-	-	-	-	-	-	-	-	-	-
Bangladesh	-	-	-	-	-	-	-	-	-	-	-	-
China	-	3	-	9	-	2	-	1	4	3	2	5
China, Hong Kong	-	-	-	-	-	-	-	-	-	-	-	-
Cingapura	-	1	3	-	-	1	-	-	4	2	-	-
Filipinas	-	-	-	-	-	-	-	-	2	2	-	-
Índia	-	2	-	4	-	2	-	3	1	2	-	4
Indonésia	-	-	-	-	-	-	-	-	-	-	-	1
Irã	-	-	-	1	-	-	-	-	-	-	-	-
Israel	-	1	-	4	2	-	-	-	-	3	19	5
Japão	-	-	-	2	-	3	-	-	-	2	1	4
Líbano	-	-	-	-	-	-	-	-	-	1	-	-
Malásia	-	-	4	1	-	1	-	-	-	-	2	-
Paquistão	-	-	-	-	-	-	-	-	-	1	-	-
República da Coreia	-	-	-	-	3	2	-	1	-	1	2	3
Síria	-	-	-	-	-	-	-	-	-	-	-	-
Tailândia	-	-	17	-	-	-	-	-	-	1	-	1
Taiwan	-	-	-	4	-	-	-	-	-	-	1	-
Outros países da Ásia	-	1	-	-	-	-	-	2	-	6	2	2

Fonte: Departamento de Polícia Federal e Ministério do Turismo.

## 2.16 - Chegadas de turistas por Santa Catarina

2.16.2 - Chegadas de turistas por Santa Catarina, segundo Continentes e países de residência permanente - 2017-2018

(continuação)

Continentes e países de residência permanente	Chegadas de turistas													
	Total		Janeiro		Fevereiro		Março		Abril		Maio		Junho	
	2017	2018	2017	2018	2017	2018	2017	2018	2017	2018	2017	2018	2017	2018
<b>Europa</b>	<b>3.418</b>	<b>2.576</b>	<b>828</b>	<b>410</b>	<b>863</b>	<b>656</b>	<b>375</b>	<b>341</b>	<b>149</b>	<b>238</b>	<b>44</b>	<b>89</b>	<b>10</b>	<b>49</b>
Alemanha	1.281	362	312	60	286	76	166	50	54	24	19	24	-	7
Áustria	27	31	12	6	7	9	3	5	2	1	-	-	-	-
Bélgica	33	46	7	8	12	8	3	4	1	5	-	2	-	-
Bulgária	-	6	-	-	-	1	-	2	-	-	-	-	-	-
Croácia	5	2	2	-	1	1	1	-	-	-	-	-	-	1
Dinamarca	7	36	1	6	3	18	1	5	-	2	-	1	-	-
Eslováquia	2	3	-	1	1	-	-	1	-	-	-	-	-	-
Eslovênia	-	5	-	-	-	-	-	-	-	-	-	-	-	-
Espanha	360	393	97	76	86	94	37	71	15	29	5	13	2	4
Estônia	3	1	-	-	-	1	-	-	-	-	-	-	-	-
Finlândia	13	19	5	2	-	5	-	1	1	1	-	-	-	-
França	176	259	44	41	40	40	17	21	14	35	5	14	1	8
Grécia	12	13	2	2	3	1	1	-	-	-	-	1	-	1
Holanda	37	84	10	14	13	17	3	10	1	10	-	-	-	1
Hungria	-	9	-	-	-	3	-	2	-	-	-	-	-	-
Irlanda	9	34	2	2	4	12	1	5	-	2	-	1	-	-
Itália	476	512	132	105	111	106	48	103	20	51	6	10	2	6
Letônia	-	5	-	-	-	-	-	3	-	-	-	-	-	-
Lituânia	3	-	1	-	2	-	-	-	-	-	-	-	-	-
Luxemburgo	4	1	-	-	-	1	2	-	-	-	-	-	-	-
Noruega	23	32	4	7	6	8	7	3	-	-	-	-	-	2
Polônia	23	33	1	2	4	4	1	5	10	2	-	1	3	8
Portugal	70	77	21	14	17	12	7	7	3	3	1	1	-	5
Reino Unido	658	319	128	21	200	156	57	8	22	47	7	3	2	3
República Tcheca	6	7	3	2	2	1	-	3	-	-	-	-	-	-
Romênia	2	12	1	1	-	4	1	4	-	-	-	-	-	-
Rússia	24	56	7	11	6	14	3	4	-	2	-	5	-	-
Sérvia	4	3	-	-	1	-	1	2	-	-	-	-	-	-
Suécia	30	46	3	2	17	14	4	4	1	3	-	5	-	-
Suíça	103	122	25	20	33	32	8	15	4	16	1	7	-	3
Turquia	1	14	-	1	1	5	-	-	-	-	-	1	-	-
Ucrânia	19	24	6	6	5	11	2	3	1	-	-	-	-	-
Outros países da Europa	7	10	2	-	2	2	1	-	-	5	-	-	-	-
<b>Oceania</b>	<b>132</b>	<b>197</b>	<b>22</b>	<b>23</b>	<b>24</b>	<b>37</b>	<b>7</b>	<b>9</b>	<b>1</b>	<b>38</b>	<b>1</b>	<b>2</b>	<b>-</b>	<b>4</b>
Austrália	97	133	15	17	17	31	7	6	-	19	1	1	-	1
Nova Zelândia	35	63	7	6	7	6	-	3	1	19	-	1	-	2
Outros países da Oceania	-	1	-	-	-	-	-	-	-	-	-	-	-	1
<b>Países não especificados</b>	<b>-</b>	<b>2</b>	<b>-</b>	<b>2</b>	<b>-</b>	<b>-</b>	<b>-</b>	<b>-</b>	<b>-</b>	<b>-</b>	<b>-</b>	<b>-</b>	<b>-</b>	<b>-</b>

Fonte: Departamento de Polícia Federal e Ministério do Turismo.

**2.16 - Chegadas de turistas por Santa Catarina**

2.16.2 - Chegadas de turistas por Santa Catarina, segundo Continentes e países de residência permanente - 2017-2018

(Conclusão)

Continentes e países de residência permanente	Chegadas de turistas											
	Julho		Agosto		Setembro		Outubro		Novembro		Dezembro	
	2017	2018	2017	2018	2017	2018	2017	2018	2017	2018	2017	2018
<b>Europa</b>	<b>39</b>	<b>53</b>	<b>32</b>	<b>88</b>	<b>58</b>	<b>58</b>	<b>74</b>	<b>66</b>	<b>256</b>	<b>193</b>	<b>690</b>	<b>335</b>
Alemanha	17	9	12	13	25	5	35	19	78	38	277	37
Áustria	-	2	-	2	-	1	-	-	2	2	1	3
Bélgica	-	-	-	1	-	2	1	2	3	4	6	10
Bulgária	-	-	-	-	-	2	-	-	-	1	-	-
Croácia	-	-	-	-	-	-	-	-	-	-	1	-
Dinamarca	-	-	-	-	-	1	-	-	2	-	-	3
Eslováquia	-	-	-	-	-	-	-	-	-	-	1	1
Eslovênia	-	-	-	-	-	-	-	-	-	5	-	-
Espanha	4	7	3	5	7	8	8	7	18	20	78	59
Estônia	-	-	-	-	-	-	-	-	3	-	-	-
Finlândia	-	-	-	2	-	2	-	-	3	2	4	4
França	2	10	1	13	3	8	3	4	9	16	37	49
Grécia	-	-	-	-	-	2	-	2	4	1	2	3
Holanda	-	1	-	6	1	3	1	-	1	9	7	13
Hungria	-	-	-	-	-	-	-	1	-	3	-	-
Irlanda	-	-	-	2	-	-	-	-	-	3	2	7
Itália	7	4	9	19	9	8	11	12	21	24	100	64
Letônia	-	-	-	-	-	-	-	1	-	-	-	1
Lituânia	-	-	-	-	-	-	-	-	-	-	-	-
Luxemburgo	-	-	-	-	-	-	-	-	2	-	-	-
Noruega	-	7	-	-	-	-	-	1	2	-	4	4
Polônia	-	-	-	1	1	2	-	-	-	3	3	5
Portugal	1	7	1	7	1	7	1	1	2	7	15	6
Reino Unido	7	5	5	4	11	3	12	6	90	39	117	24
República Tcheca	-	-	-	-	-	-	-	-	-	-	1	1
Romênia	-	-	-	-	-	-	-	-	-	1	-	2
Rússia	-	-	-	6	-	-	1	2	-	4	7	8
Sérvia	-	-	-	1	-	-	-	-	1	-	1	-
Suécia	-	-	-	1	-	-	-	2	1	4	4	11
Suíça	1	-	1	2	-	4	1	6	14	4	15	13
Turquia	-	1	-	3	-	-	-	-	-	-	-	3
Ucrânia	-	-	-	-	-	-	-	-	-	3	5	1
Outros países da Europa	-	-	-	-	-	-	-	-	-	-	2	3
<b>Oceania</b>	<b>1</b>	<b>-</b>	<b>1</b>	<b>8</b>	<b>1</b>	<b>10</b>	<b>1</b>	<b>6</b>	<b>52</b>	<b>35</b>	<b>21</b>	<b>25</b>
Austrália	1	-	1	7	1	4	1	3	39	26	14	18
Nova Zelândia	-	-	-	1	-	6	-	3	13	9	7	7
Outros países da Oceania	-	-	-	-	-	-	-	-	-	-	-	-
<b>Países não especificados</b>	<b>-</b>	<b>-</b>	<b>-</b>	<b>-</b>	<b>-</b>	<b>-</b>	<b>-</b>	<b>-</b>	<b>-</b>	<b>-</b>	<b>-</b>	<b>-</b>

Fonte: Departamento de Polícia Federal e Ministério do Turismo.

## 2.16 - Chegadas de turistas por Santa Catarina

2.16.3 - Chegadas de turistas por Santa Catarina, segundo Continentes e países de residência permanente - Via aérea - 2017-2018

(continua)

Continentes e países de residência permanente	Chegadas de turistas por via aérea													
	Total		Janeiro		Fevereiro		Março		Abril		Maio		Junho	
	2017	2018	2017	2018	2017	2018	2017	2018	2017	2018	2017	2018	2017	2018
<b>Total</b>	<b>98.575</b>	<b>122.246</b>	<b>24.917</b>	<b>37.968</b>	<b>22.728</b>	<b>31.775</b>	<b>11.033</b>	<b>18.191</b>	<b>4.438</b>	<b>4.713</b>	<b>1.460</b>	<b>1.063</b>	<b>390</b>	<b>548</b>
<b>África</b>	<b>4</b>	<b>22</b>	<b>1</b>	<b>8</b>	<b>1</b>	<b>1</b>	-	-	-	<b>1</b>	-	<b>3</b>	-	<b>1</b>
África do Sul	1	16	-	6	-	-	-	-	-	1	-	2	-	1
Angola	-	-	-	-	-	-	-	-	-	-	-	-	-	-
Cabo Verde	-	-	-	-	-	-	-	-	-	-	-	-	-	-
Egito	-	-	-	-	-	-	-	-	-	-	-	-	-	-
Gana	-	1	-	-	-	-	-	-	-	-	-	-	-	-
Marrocos	-	-	-	-	-	-	-	-	-	-	-	-	-	-
Moçambique	-	-	-	-	-	-	-	-	-	-	-	-	-	-
Nigéria	-	-	-	-	-	-	-	-	-	-	-	-	-	-
Quênia	-	-	-	-	-	-	-	-	-	-	-	-	-	-
Tunísia	-	-	-	-	-	-	-	-	-	-	-	-	-	-
Outros países da África	3	5	1	2	1	1	-	-	-	-	-	1	-	-
<b>América Central e Caribe</b>	<b>24</b>	<b>66</b>	<b>6</b>	<b>19</b>	<b>7</b>	<b>8</b>	<b>2</b>	<b>4</b>	<b>1</b>	<b>6</b>	-	<b>1</b>	-	-
Costa Rica	11	9	3	5	3	-	1	3	1	-	-	1	-	-
Cuba	7	14	2	2	2	2	1	1	-	-	-	-	-	-
El Salvador	-	2	-	1	-	1	-	-	-	-	-	-	-	-
Guatemala	3	9	1	1	1	-	-	-	-	1	-	-	-	-
Haiti	1	12	-	2	-	2	-	-	-	-	-	-	-	-
Honduras	-	-	-	-	-	-	-	-	-	-	-	-	-	-
Nicarágua	-	1	-	1	-	-	-	-	-	-	-	-	-	-
Panamá	-	9	-	2	-	1	-	-	-	5	-	-	-	-
República Dominicana	-	4	-	1	-	1	-	-	-	-	-	-	-	-
Trinidad e Tobago	-	2	-	2	-	-	-	-	-	-	-	-	-	-
Outros países da América Central e Caribe	2	4	-	2	1	1	-	-	-	-	-	-	-	-
<b>América do Norte</b>	<b>348</b>	<b>789</b>	<b>89</b>	<b>133</b>	<b>81</b>	<b>114</b>	<b>39</b>	<b>89</b>	<b>15</b>	<b>70</b>	<b>5</b>	<b>25</b>	<b>1</b>	<b>14</b>
Canadá	15	62	5	6	4	12	2	7	-	9	-	5	-	1
Estados Unidos	276	656	70	112	64	88	31	78	12	54	4	14	1	13
México	57	71	14	15	13	14	6	4	3	7	1	6	-	-
<b>América do Sul</b>	<b>95.238</b>	<b>119.044</b>	<b>24.067</b>	<b>37.430</b>	<b>21.946</b>	<b>31.144</b>	<b>10.657</b>	<b>17.754</b>	<b>4.294</b>	<b>4.446</b>	<b>1.414</b>	<b>957</b>	<b>382</b>	<b>495</b>
Argentina	75.430	92.959	19.042	30.977	17.363	23.778	8.432	15.757	3.398	4.351	1.123	921	373	483
Bolívia	71	102	18	21	17	31	8	10	3	7	1	2	-	1
Chile	17.512	22.806	4.443	5.295	4.051	6.669	1.967	1.338	793	20	262	6	-	3
Colômbia	203	238	52	28	47	47	23	27	9	10	-	5	1	1
Equador	51	68	13	9	12	5	6	9	2	6	-	-	-	1
Guiana	-	-	-	-	-	-	-	-	-	-	-	-	-	-
Guiana Francesa	-	-	-	-	-	-	-	-	-	-	-	-	-	-
Paraguai	697	811	176	422	161	109	78	74	31	13	10	4	3	3
Peru	238	264	60	78	55	70	27	43	11	8	4	3	-	1
Suriname	-	-	-	-	-	-	-	-	-	-	-	-	-	-
Uruguai	951	1.566	240	574	219	393	106	476	43	20	14	12	5	-
Venezuela	85	230	23	26	21	42	10	20	4	11	-	4	-	2
<b>Ásia</b>	<b>91</b>	<b>229</b>	<b>22</b>	<b>22</b>	<b>22</b>	<b>94</b>	<b>11</b>	<b>23</b>	<b>4</b>	<b>3</b>	<b>1</b>	<b>8</b>	-	<b>2</b>
Arábia Saudita	-	1	-	1	-	-	-	-	-	-	-	-	-	-
Bangladesh	-	-	-	-	-	-	-	-	-	-	-	-	-	-
China	2	31	-	1	-	6	-	3	-	1	-	-	-	-
China, Hong Kong	1	-	1	-	-	-	-	-	-	-	-	-	-	-
Cingapura	-	-	-	-	-	-	-	-	-	-	-	-	-	-
Filipinas	-	2	-	-	-	-	-	-	-	-	-	-	-	-
Índia	1	18	1	4	-	3	-	-	-	-	-	-	-	1
Indonésia	-	2	-	1	-	-	-	-	-	-	-	-	-	-
Irã	-	3	-	-	-	-	-	2	-	-	-	-	-	-
Israel	74	101	20	7	19	70	9	10	4	1	1	1	-	1
Japão	2	21	-	4	1	1	-	4	-	-	-	2	-	-
Líbano	-	-	-	-	-	-	-	-	-	-	-	-	-	-
Malásia	2	1	-	-	-	-	-	-	-	-	-	-	-	-
Paquistão	-	1	-	-	-	-	-	-	-	-	-	-	-	-
República da Coreia	3	19	-	-	-	4	1	4	-	1	-	3	-	-
Síria	-	-	-	-	-	-	-	-	-	-	-	-	-	-
Tailândia	-	4	-	-	-	1	-	-	-	-	-	2	-	-
Taiwan	1	4	-	-	-	-	-	-	-	-	-	-	-	-
Outros países da Ásia	5	21	-	4	2	9	1	-	-	-	-	-	-	-

Fonte: Departamento de Polícia Federal e Ministério do Turismo.

## 2.16 - Chegadas de turistas por Santa Catarina

2.16.3 - Chegadas de turistas por Santa Catarina, segundo Continentes e países de residência permanente - Via aérea - 2017-2018

(continuação)

Continentes e países de residência permanente	Chegadas de turistas por via aérea											
	Julho		Agosto		Setembro		Outubro		Novembro		Dezembro	
	2017	2018	2017	2018	2017	2018	2017	2018	2017	2018	2017	2018
<b>Brasil</b>	<b>1.374</b>	<b>1.517</b>	<b>1.046</b>	<b>1.216</b>	<b>2.179</b>	<b>2.145</b>	<b>2.369</b>	<b>2.049</b>	<b>3.318</b>	<b>4.550</b>	<b>23.323</b>	<b>16.511</b>
<b>África</b>	-	1	-	2	-	2	-	2	-	-	2	1
África do Sul	-	-	-	2	-	1	-	2	-	-	1	1
Angola	-	-	-	-	-	-	-	-	-	-	-	-
Cabo Verde	-	-	-	-	-	-	-	-	-	-	-	-
Egito	-	-	-	-	-	-	-	-	-	-	-	-
Gana	-	1	-	-	-	-	-	-	-	-	-	-
Marrocos	-	-	-	-	-	-	-	-	-	-	-	-
Moçambique	-	-	-	-	-	-	-	-	-	-	-	-
Nigéria	-	-	-	-	-	-	-	-	-	-	-	-
Quênia	-	-	-	-	-	-	-	-	-	-	-	-
Tunísia	-	-	-	-	-	-	-	-	-	-	-	-
Outros países da África	-	-	-	-	-	1	-	-	-	-	1	-
<b>América Central e Caribe</b>	-	1	-	2	-	1	-	-	-	13	8	11
Costa Rica	-	-	-	-	-	-	-	-	-	-	3	-
Cuba	-	-	-	-	-	-	-	-	-	6	2	3
El Salvador	-	-	-	-	-	-	-	-	-	-	-	-
Guatemala	-	1	-	-	-	-	-	-	-	1	1	5
Haiti	-	-	-	-	-	-	-	-	-	6	1	2
Honduras	-	-	-	-	-	-	-	-	-	-	-	-
Nicarágua	-	-	-	-	-	-	-	-	-	-	-	-
Panamá	-	-	-	1	-	-	-	-	-	-	-	-
República Dominicana	-	-	-	1	-	1	-	-	-	-	-	-
Trinidad e Tobago	-	-	-	-	-	-	-	-	-	-	-	-
Outros países da América Central e Caribe	-	-	-	-	-	-	-	-	-	-	1	1
<b>América do Norte</b>	<b>5</b>	<b>38</b>	<b>4</b>	<b>40</b>	<b>7</b>	<b>34</b>	<b>8</b>	<b>31</b>	<b>11</b>	<b>58</b>	<b>83</b>	<b>143</b>
Canadá	-	-	-	-	-	4	-	3	-	3	4	12
Estados Unidos	4	38	3	38	6	26	7	25	9	53	65	117
México	1	-	1	2	1	4	1	3	2	2	14	14
<b>América do Sul</b>	<b>1.331</b>	<b>1.429</b>	<b>1.014</b>	<b>1.060</b>	<b>2.112</b>	<b>2.047</b>	<b>2.294</b>	<b>1.954</b>	<b>3.212</b>	<b>4.329</b>	<b>22.515</b>	<b>15.999</b>
Argentina	1.054	1.383	802	1.020	1.673	1.565	1.816	1.900	2.541	2.783	17.813	8.041
Bolívia	-	4	1	2	2	2	2	-	2	1	17	21
Chile	246	4	187	3	390	452	424	3	593	1.441	4.156	7.572
Colômbia	3	16	2	10	5	7	5	10	7	19	49	58
Equador	1	1	1	1	1	-	1	3	2	7	12	26
Guiana	-	-	-	-	-	-	-	-	-	-	-	-
Guiana Francesa	-	-	-	-	-	-	-	-	-	-	-	-
Paraguai	10	5	7	2	15	3	17	13	24	13	165	150
Peru	3	2	3	4	5	4	6	9	8	9	56	33
Suriname	-	-	-	-	-	-	-	-	-	-	-	-
Uruguai	13	9	10	9	21	5	23	12	32	23	225	33
Venezuela	1	5	1	9	-	9	-	4	3	33	22	65
<b>Ásia</b>	-	4	-	25	2	6	-	2	-	18	29	22
Arábia Saudita	-	-	-	-	-	-	-	-	-	-	-	-
Bangladesh	-	-	-	-	-	-	-	-	-	-	-	-
China	-	3	-	9	-	2	-	-	-	2	2	4
China, Hong Kong	-	-	-	-	-	-	-	-	-	-	-	-
Cingapura	-	-	-	-	-	-	-	-	-	-	-	-
Filipinas	-	-	-	-	-	-	-	-	-	2	-	-
Índia	-	1	-	4	-	-	-	-	-	1	-	4
Indonésia	-	-	-	-	-	-	-	-	-	-	-	1
Irã	-	-	-	1	-	-	-	-	-	-	-	-
Israel	-	-	-	4	2	-	-	-	-	3	19	4
Japão	-	-	-	2	-	2	-	-	-	2	1	4
Líbano	-	-	-	-	-	-	-	-	-	-	-	-
Malásia	-	-	-	1	-	-	-	-	-	-	2	-
Paquistão	-	-	-	-	-	-	-	-	-	1	-	-
República da Coreia	-	-	-	-	-	2	-	1	-	1	2	3
Síria	-	-	-	-	-	-	-	-	-	-	-	-
Tailândia	-	-	-	-	-	-	-	-	-	-	-	1
Taiwan	-	-	-	4	-	-	-	-	-	-	1	-
Outros países da Ásia	-	-	-	-	-	-	-	1	-	6	2	1

Fonte: Departamento de Polícia Federal e Ministério do Turismo.

## 2.16 - Chegadas de turistas por Santa Catarina

2.16.3 - Chegadas de turistas por Santa Catarina, segundo Continentes e países de residência permanente - Via aérea - 2017-2018

(continuação)

Continentes e países de residência permanente	Chegadas de turistas por via aérea													
	Total		Janeiro		Fevereiro		Março		Abril		Maio		Junho	
	2017	2018	2017	2018	2017	2018	2017	2018	2017	2018	2017	2018	2017	2018
<b>Europa</b>	<b>2.791</b>	<b>1.957</b>	<b>710</b>	<b>334</b>	<b>651</b>	<b>391</b>	<b>317</b>	<b>312</b>	<b>123</b>	<b>166</b>	<b>39</b>	<b>67</b>	<b>7</b>	<b>32</b>
Alemanha	1.138	237	289	39	263	36	128	40	51	17	17	10	-	6
Áustria	10	22	4	4	3	5	2	4	1	1	-	-	-	-
Bélgica	25	36	7	5	6	3	3	4	1	5	-	1	-	-
Bulgária	-	6	-	-	-	1	-	2	-	-	-	-	-	-
Croácia	5	2	2	-	1	1	1	-	-	-	-	-	-	1
Dinamarca	3	25	-	6	2	9	1	5	-	-	-	1	-	-
Eslováquia	1	2	-	1	1	-	-	1	-	-	-	-	-	-
Eslovênia	-	-	-	-	-	-	-	-	-	-	-	-	-	-
Espanha	318	344	80	69	73	86	36	67	14	19	5	12	2	3
Estônia	-	1	-	-	-	1	-	-	-	-	-	-	-	-
Finlândia	10	15	4	2	-	1	-	1	1	1	-	-	-	-
França	127	219	32	36	29	35	14	19	6	19	2	14	1	8
Grécia	7	8	2	2	2	1	1	-	-	-	-	-	-	-
Holanda	29	54	8	6	7	7	3	9	1	5	-	-	-	1
Hungria	-	8	-	-	-	3	-	2	-	-	-	-	-	-
Irlanda	6	29	2	2	2	8	-	5	-	1	-	1	-	-
Itália	410	449	104	86	94	95	46	97	18	39	6	8	2	5
Letônia	-	5	-	-	-	-	-	3	-	-	-	-	-	-
Lituânia	1	-	1	-	-	-	-	-	-	-	-	-	-	-
Luxemburgo	-	1	-	-	-	1	-	-	-	-	-	-	-	-
Noruega	14	26	4	6	4	3	2	3	-	-	-	-	-	2
Polônia	7	18	-	1	3	1	1	4	-	1	-	1	-	-
Portugal	60	60	15	12	14	10	7	7	3	1	1	1	-	1
Reino Unido	491	174	124	21	113	46	55	8	22	34	7	3	2	3
República Tcheca	3	6	1	1	1	1	-	3	-	-	-	-	-	-
Romênia	2	11	1	1	-	3	1	4	-	-	-	-	-	-
Rússia	24	44	7	11	6	5	3	4	-	1	-	3	-	-
Sérvia	3	2	-	-	1	-	1	2	-	-	-	-	-	-
Suécia	11	35	-	2	4	4	2	4	1	3	-	5	-	-
Suíça	59	78	15	14	14	13	7	11	3	14	1	6	-	2
Turquia	1	11	-	1	1	3	-	-	-	-	-	1	-	-
Ucrânia	19	19	6	6	5	7	2	3	1	-	-	-	-	-
Outros países da Europa	7	10	2	-	2	2	1	-	-	5	-	-	-	-
<b>Oceania</b>	<b>79</b>	<b>139</b>	<b>22</b>	<b>22</b>	<b>20</b>	<b>23</b>	<b>7</b>	<b>9</b>	<b>1</b>	<b>21</b>	<b>1</b>	<b>2</b>	<b>-</b>	<b>4</b>
Austrália	57	89	15	17	14	17	7	6	-	8	1	1	-	1
Nova Zelândia	22	49	7	5	6	6	-	3	1	13	-	1	-	2
Outros países da Oceania	-	1	-	-	-	-	-	-	-	-	-	-	-	1
<b>Países não especificados</b>	<b>-</b>	<b>-</b>	<b>-</b>	<b>-</b>	<b>-</b>	<b>-</b>	<b>-</b>	<b>-</b>	<b>-</b>	<b>-</b>	<b>-</b>	<b>-</b>	<b>-</b>	<b>-</b>

Fonte: Departamento de Polícia Federal e Ministério do Turismo.

**2.16 - Chegadas de turistas por Santa Catarina**

## 2.16.3 - Chegadas de turistas por Santa Catarina, segundo Continentes e países de residência permanente - Via aérea - 2017-2018

(Conclusão)

Continentes e países de residência permanente	Chegadas de turistas por via aérea											
	Julho		Agosto		Setembro		Outubro		Novembro		Dezembro	
	2017	2018	2017	2018	2017	2018	2017	2018	2017	2018	2017	2018
<b>Europa</b>	<b>37</b>	<b>44</b>	<b>27</b>	<b>79</b>	<b>57</b>	<b>45</b>	<b>66</b>	<b>54</b>	<b>92</b>	<b>123</b>	<b>665</b>	<b>310</b>
Alemanha	16	8	12	13	25	3	28	13	39	17	270	35
Áustria	-	2	-	2	-	1	-	-	-	1	-	2
Bélgica	-	-	-	1	-	2	1	1	1	4	6	10
Bulgária	-	-	-	-	-	2	-	-	-	1	-	-
Croácia	-	-	-	-	-	-	-	-	-	-	1	-
Dinamarca	-	-	-	-	-	1	-	-	-	-	-	3
Eslováquia	-	-	-	-	-	-	-	-	-	-	-	-
Eslovênia	-	-	-	-	-	-	-	-	-	-	-	-
Espanha	4	6	3	4	7	4	8	7	11	14	75	53
Estônia	-	-	-	-	-	-	-	-	-	-	-	-
Finlândia	-	-	-	2	-	2	-	-	1	2	4	4
França	2	9	1	10	3	7	3	4	4	14	30	44
Grécia	-	-	-	-	-	-	-	1	-	1	2	3
Holanda	-	1	-	4	1	3	1	-	1	5	7	13
Hungria	-	-	-	-	-	-	-	1	-	2	-	-
Irlanda	-	-	-	2	-	-	-	-	-	3	2	7
Itália	6	3	4	18	9	7	10	12	14	22	97	57
Letônia	-	-	-	-	-	-	-	1	-	-	-	1
Lituânia	-	-	-	-	-	-	-	-	-	-	-	-
Luxemburgo	-	-	-	-	-	-	-	-	-	-	-	-
Noruega	-	7	-	-	-	-	-	1	-	-	4	4
Polônia	-	-	-	1	-	1	-	-	-	3	3	5
Portugal	1	3	1	6	1	7	1	1	2	5	14	6
Reino Unido	7	5	5	4	11	3	12	6	17	17	116	24
República Tcheca	-	-	-	-	-	-	-	-	-	-	1	1
Romênia	-	-	-	-	-	-	-	-	-	1	-	2
Rússia	-	-	-	6	-	-	1	2	-	4	7	8
Sérvia	-	-	-	-	-	-	-	-	-	-	1	-
Suécia	-	-	-	1	-	-	-	2	-	3	4	11
Suíça	1	-	1	2	-	2	1	2	2	2	14	10
Turquia	-	-	-	3	-	-	-	-	-	-	-	3
Ucrânia	-	-	-	-	-	-	-	-	-	2	5	1
Outros países da Europa	-	-	-	-	-	-	-	-	-	-	2	3
<b>Oceania</b>	<b>1</b>	<b>-</b>	<b>1</b>	<b>8</b>	<b>1</b>	<b>10</b>	<b>1</b>	<b>6</b>	<b>3</b>	<b>9</b>	<b>21</b>	<b>25</b>
Austrália	1	-	1	7	1	4	1	3	2	7	14	18
Nova Zelândia	-	-	-	1	-	6	-	3	1	2	7	7
Outros países da Oceania	-	-	-	-	-	-	-	-	-	-	-	-
<b>Países não especificados</b>	<b>-</b>	<b>-</b>	<b>-</b>	<b>-</b>	<b>-</b>	<b>-</b>	<b>-</b>	<b>-</b>	<b>-</b>	<b>-</b>	<b>-</b>	<b>-</b>

Fonte: Departamento de Polícia Federal e Ministério do Turismo.

## 2.16 - Chegadas de turistas por Santa Catarina

2.16.4 - Chegadas de turistas por Santa Catarina, segundo Continentes e países de residência permanente - Via terrestre - 2017-2018

(continua)

Continentes e países de residência permanente	Chegadas de turistas por via terrestre													
	Total		Janeiro		Fevereiro		Março		Abril		Maio		Junho	
	2017	2018	2017	2018	2017	2018	2017	2018	2017	2018	2017	2018	2017	2018
<b>Total</b>	<b>105.950</b>	<b>102.533</b>	<b>51.757</b>	<b>47.314</b>	<b>26.826</b>	<b>28.251</b>	<b>4.145</b>	<b>7.637</b>	<b>3.679</b>	<b>2.068</b>	<b>1.145</b>	<b>1.012</b>	<b>993</b>	<b>753</b>
<b>África</b>	-	<b>9</b>	-	<b>3</b>	-	-	-	<b>1</b>	-	-	-	-	-	-
África do Sul	-	-	-	-	-	-	-	-	-	-	-	-	-	-
Angola	-	-	-	-	-	-	-	-	-	-	-	-	-	-
Cabo Verde	-	-	-	-	-	-	-	-	-	-	-	-	-	-
Egito	-	-	-	-	-	-	-	-	-	-	-	-	-	-
Gana	-	-	-	-	-	-	-	-	-	-	-	-	-	-
Marrocos	-	<b>2</b>	-	<b>2</b>	-	-	-	-	-	-	-	-	-	-
Moçambique	-	-	-	-	-	-	-	-	-	-	-	-	-	-
Nigéria	-	<b>1</b>	-	-	-	-	-	-	-	-	-	-	-	-
Quênia	-	-	-	-	-	-	-	-	-	-	-	-	-	-
Tunísia	-	<b>1</b>	-	<b>1</b>	-	-	-	-	-	-	-	-	-	-
Outros países da África	-	<b>5</b>	-	-	-	-	-	<b>1</b>	-	-	-	-	-	-
<b>América Central e Caribe</b>	<b>2</b>	<b>103</b>	<b>1</b>	<b>17</b>	-	<b>7</b>	-	<b>4</b>	-	<b>5</b>	-	<b>8</b>	-	<b>33</b>
Costa Rica	-	<b>3</b>	-	-	-	<b>1</b>	-	-	-	-	-	<b>1</b>	-	-
Cuba	-	-	-	-	-	-	-	-	-	-	-	-	-	-
El Salvador	-	-	-	-	-	-	-	-	-	-	-	-	-	-
Guatemala	<b>1</b>	<b>1</b>	<b>1</b>	-	-	-	-	<b>1</b>	-	-	-	-	-	-
Haiti	<b>1</b>	<b>85</b>	-	<b>12</b>	-	<b>2</b>	-	-	-	<b>5</b>	-	<b>7</b>	-	<b>33</b>
Honduras	-	<b>1</b>	-	<b>1</b>	-	-	-	-	-	-	-	-	-	-
Nicarágua	-	<b>2</b>	-	-	-	-	-	<b>1</b>	-	-	-	-	-	-
Panamá	-	<b>2</b>	-	<b>1</b>	-	-	-	<b>1</b>	-	-	-	-	-	-
República Dominicana	-	<b>1</b>	-	<b>1</b>	-	-	-	-	-	-	-	-	-	-
Trinidad e Tobago	-	-	-	-	-	-	-	-	-	-	-	-	-	-
Outros países da América Central e Caribe	-	<b>8</b>	-	<b>2</b>	-	<b>4</b>	-	<b>1</b>	-	-	-	-	-	-
<b>América do Norte</b>	<b>79</b>	<b>28</b>	<b>10</b>	<b>7</b>	<b>4</b>	<b>2</b>	<b>24</b>	<b>1</b>	-	<b>4</b>	-	-	-	-
Canadá	<b>64</b>	<b>3</b>	-	<b>1</b>	-	<b>1</b>	<b>24</b>	-	-	-	-	-	-	-
Estados Unidos	<b>12</b>	<b>16</b>	<b>7</b>	<b>6</b>	<b>4</b>	-	-	-	-	<b>1</b>	-	-	-	-
México	<b>3</b>	<b>9</b>	<b>3</b>	-	-	<b>1</b>	-	<b>1</b>	-	<b>3</b>	-	-	-	-
<b>América do Sul</b>	<b>105.661</b>	<b>102.103</b>	<b>51.632</b>	<b>47.206</b>	<b>26.766</b>	<b>28.177</b>	<b>4.113</b>	<b>7.606</b>	<b>3.672</b>	<b>2.047</b>	<b>1.144</b>	<b>992</b>	<b>993</b>	<b>712</b>
Argentina	<b>103.830</b>	<b>99.139</b>	<b>50.732</b>	<b>46.578</b>	<b>26.303</b>	<b>27.847</b>	<b>4.041</b>	<b>7.399</b>	<b>3.609</b>	<b>1.973</b>	<b>1.124</b>	<b>962</b>	<b>976</b>	<b>665</b>
Bolívia	<b>66</b>	<b>55</b>	<b>34</b>	<b>20</b>	<b>17</b>	<b>7</b>	<b>3</b>	<b>5</b>	<b>2</b>	-	<b>1</b>	-	<b>1</b>	-
Chile	<b>79</b>	<b>74</b>	<b>39</b>	<b>23</b>	<b>20</b>	<b>15</b>	<b>3</b>	<b>2</b>	<b>3</b>	<b>3</b>	<b>1</b>	<b>1</b>	-	<b>7</b>
Colômbia	<b>55</b>	<b>49</b>	<b>27</b>	<b>12</b>	<b>14</b>	<b>3</b>	<b>2</b>	<b>2</b>	<b>2</b>	<b>5</b>	<b>1</b>	-	<b>1</b>	-
Equador	<b>1</b>	<b>15</b>	-	<b>1</b>	<b>1</b>	-	-	-	-	-	-	-	-	<b>1</b>
Guiana	-	<b>11</b>	-	-	-	<b>1</b>	-	<b>2</b>	-	<b>2</b>	-	-	-	<b>1</b>
Guiana Francesa	-	-	-	-	-	-	-	-	-	-	-	-	-	-
Paraguai	<b>1.500</b>	<b>2.644</b>	<b>733</b>	<b>544</b>	<b>380</b>	<b>281</b>	<b>58</b>	<b>182</b>	<b>52</b>	<b>58</b>	<b>16</b>	<b>27</b>	<b>14</b>	<b>37</b>
Peru	<b>28</b>	<b>44</b>	<b>15</b>	<b>16</b>	<b>8</b>	<b>12</b>	<b>1</b>	<b>3</b>	-	<b>4</b>	-	<b>1</b>	-	-
Suriname	-	-	-	-	-	-	-	-	-	-	-	-	-	-
Uruguai	<b>92</b>	<b>65</b>	<b>45</b>	<b>9</b>	<b>23</b>	<b>11</b>	<b>4</b>	<b>9</b>	<b>3</b>	<b>1</b>	<b>1</b>	<b>1</b>	<b>1</b>	<b>1</b>
Venezuela	<b>10</b>	<b>7</b>	<b>7</b>	<b>3</b>	-	-	<b>1</b>	<b>2</b>	<b>1</b>	<b>1</b>	-	-	-	-
<b>Ásia</b>	<b>7</b>	<b>39</b>	<b>5</b>	<b>16</b>	<b>2</b>	<b>11</b>	-	-	-	<b>1</b>	-	<b>1</b>	-	-
Arábia Saudita	-	-	-	-	-	-	-	-	-	-	-	-	-	-
Bangladesh	-	-	-	-	-	-	-	-	-	-	-	-	-	-
China	-	<b>4</b>	-	<b>1</b>	-	-	-	-	-	<b>1</b>	-	-	-	-
China, Hong Kong	-	-	-	-	-	-	-	-	-	-	-	-	-	-
Cingapura	-	-	-	-	-	-	-	-	-	-	-	-	-	-
Filipinas	-	-	-	-	-	-	-	-	-	-	-	-	-	-
Índia	-	-	-	-	-	-	-	-	-	-	-	-	-	-
Indonésia	-	-	-	-	-	-	-	-	-	-	-	-	-	-
Irã	-	-	-	-	-	-	-	-	-	-	-	-	-	-
Israel	<b>3</b>	<b>10</b>	<b>2</b>	<b>4</b>	<b>1</b>	<b>4</b>	-	-	-	-	-	-	-	-
Japão	<b>4</b>	<b>3</b>	<b>3</b>	<b>2</b>	<b>1</b>	-	-	-	-	-	-	-	-	-
Líbano	-	<b>1</b>	-	-	-	-	-	-	-	-	-	-	-	-
Malásia	-	-	-	-	-	-	-	-	-	-	-	-	-	-
Paquistão	-	-	-	-	-	-	-	-	-	-	-	-	-	-
República da Coreia	-	<b>3</b>	-	<b>3</b>	-	-	-	-	-	-	-	-	-	-
Síria	-	-	-	-	-	-	-	-	-	-	-	-	-	-
Tailândia	-	<b>1</b>	-	-	-	-	-	-	-	-	-	-	-	-
Taiwan	-	-	-	-	-	-	-	-	-	-	-	-	-	-
Outros países da Ásia	-	<b>17</b>	-	<b>6</b>	-	<b>7</b>	-	-	-	-	-	<b>1</b>	-	-

Fonte: Departamento de Polícia Federal e Ministério do Turismo.



## 2.16 - Chegadas de turistas por Santa Catarina

2.16.4 - Chegadas de turistas por Santa Catarina, segundo Continentes e países de residência permanente - Via terrestre - 2017-2018

(continuação)

Continentes e países de residência permanente	Chegadas de turistas por via terrestre											
	Julho		Agosto		Setembro		Outubro		Novembro		Dezembro	
	2017	2018	2017	2018	2017	2018	2017	2018	2017	2018	2017	2018
<b>Brasil</b>	<b>2.606</b>	<b>2.383</b>	<b>1.321</b>	<b>1.010</b>	<b>1.317</b>	<b>1.269</b>	<b>1.759</b>	<b>1.783</b>	<b>2.562</b>	<b>2.384</b>	<b>7.840</b>	<b>6.669</b>
<b>África</b>	-	-	-	1	-	-	-	2	-	1	-	1
África do Sul	-	-	-	-	-	-	-	-	-	-	-	-
Angola	-	-	-	-	-	-	-	-	-	-	-	-
Cabo Verde	-	-	-	-	-	-	-	-	-	-	-	-
Egito	-	-	-	-	-	-	-	-	-	-	-	-
Gana	-	-	-	-	-	-	-	-	-	-	-	-
Marrocos	-	-	-	-	-	-	-	-	-	-	-	-
Moçambique	-	-	-	-	-	-	-	-	-	-	-	-
Nigéria	-	-	-	-	-	-	-	-	-	-	-	1
Quênia	-	-	-	-	-	-	-	-	-	-	-	-
Tunísia	-	-	-	-	-	-	-	-	-	-	-	-
Outros países da África	-	-	-	1	-	-	-	2	-	1	-	-
<b>América Central e Caribe</b>	-	<b>19</b>	-	<b>6</b>	-	-	-	-	-	<b>1</b>	<b>1</b>	<b>3</b>
Costa Rica	-	-	-	-	-	-	-	-	-	1	-	-
Cuba	-	-	-	-	-	-	-	-	-	-	-	-
El Salvador	-	-	-	-	-	-	-	-	-	-	-	-
Guatemala	-	-	-	-	-	-	-	-	-	-	-	-
Haiti	-	18	-	5	-	-	-	-	-	-	1	3
Honduras	-	-	-	-	-	-	-	-	-	-	-	-
Nicarágua	-	-	-	1	-	-	-	-	-	-	-	-
Panamá	-	-	-	-	-	-	-	-	-	-	-	-
República Dominicana	-	-	-	-	-	-	-	-	-	-	-	-
Trinidad e Tobago	-	-	-	-	-	-	-	-	-	-	-	-
Outros países da América Central e Caribe	-	1	-	-	-	-	-	-	-	-	-	-
<b>América do Norte</b>	<b>15</b>	<b>3</b>	-	<b>1</b>	-	-	<b>10</b>	<b>1</b>	<b>15</b>	<b>2</b>	<b>1</b>	<b>7</b>
Canadá	15	1	-	-	-	-	10	-	15	-	-	-
Estados Unidos	-	2	-	1	-	-	-	1	-	2	1	3
México	-	-	-	-	-	-	-	-	-	-	-	4
<b>América do Sul</b>	<b>2.589</b>	<b>2.350</b>	<b>1.320</b>	<b>996</b>	<b>1.317</b>	<b>1.258</b>	<b>1.747</b>	<b>1.769</b>	<b>2.544</b>	<b>2.356</b>	<b>7.824</b>	<b>6.634</b>
Argentina	2.546	2.287	1.299	959	1.295	1.176	1.717	1.578	2.500	2.144	7.688	5.571
Bolívia	-	-	-	-	-	1	1	1	2	1	5	20
Chile	2	4	1	-	1	6	1	1	2	5	6	7
Colômbia	1	5	-	-	1	8	1	1	1	8	4	5
Equador	-	1	-	1	-	6	-	4	-	-	-	1
Guiana	-	3	-	1	-	-	-	1	-	-	-	-
Guiana Francesa	-	-	-	-	-	-	-	-	-	-	-	-
Paraguai	37	39	19	30	19	55	25	180	36	189	111	1.022
Peru	1	-	-	1	-	1	-	1	1	1	2	4
Suriname	-	-	-	-	-	-	-	-	-	-	-	-
Uruguai	2	10	1	4	1	5	2	2	2	8	7	4
Venezuela	-	1	-	-	-	-	-	-	-	-	1	-
<b>Ásia</b>	-	<b>2</b>	-	-	-	<b>1</b>	-	<b>2</b>	-	<b>2</b>	-	<b>3</b>
Arábia Saudita	-	-	-	-	-	-	-	-	-	-	-	-
Bangladesh	-	-	-	-	-	-	-	-	-	-	-	-
China	-	-	-	-	-	-	-	1	-	-	-	1
China, Hong Kong	-	-	-	-	-	-	-	-	-	-	-	-
Cingapura	-	-	-	-	-	-	-	-	-	-	-	-
Filipinas	-	-	-	-	-	-	-	-	-	-	-	-
Índia	-	-	-	-	-	-	-	-	-	-	-	-
Indonésia	-	-	-	-	-	-	-	-	-	-	-	-
Irã	-	-	-	-	-	-	-	-	-	-	-	-
Israel	-	1	-	-	-	-	-	-	-	-	-	1
Japão	-	-	-	-	-	1	-	-	-	-	-	-
Líbano	-	-	-	-	-	-	-	-	-	1	-	-
Malásia	-	-	-	-	-	-	-	-	-	-	-	-
Paquistão	-	-	-	-	-	-	-	-	-	-	-	-
República da Coreia	-	-	-	-	-	-	-	-	-	-	-	-
Síria	-	-	-	-	-	-	-	-	-	-	-	-
Tailândia	-	-	-	-	-	-	-	-	-	1	-	-
Taiwan	-	-	-	-	-	-	-	-	-	-	-	-
Outros países da Ásia	-	1	-	-	-	-	-	1	-	-	-	1

Fonte: Departamento de Polícia Federal e Ministério do Turismo.

## 2.16 - Chegadas de turistas por Santa Catarina

2.16.4 - Chegadas de turistas por Santa Catarina, segundo Continentes e países de residência permanente - Via terrestre - 2017-2018

(continuação)

Continentes e países de residência permanente	Chegadas de turistas por via terrestre													
	Total		Janeiro		Fevereiro		Março		Abril		Maio		Junho	
	2017	2018	2017	2018	2017	2018	2017	2018	2017	2018	2017	2018	2017	2018
<b>Europa</b>	<b>201</b>	<b>248</b>	<b>109</b>	<b>62</b>	<b>54</b>	<b>54</b>	<b>8</b>	<b>25</b>	<b>7</b>	<b>11</b>	<b>1</b>	<b>11</b>	-	<b>8</b>
Alemanha	46	53	23	15	12	9	2	6	2	3	1	4	-	-
Áustria	14	6	8	2	4	2	1	1	1	-	-	-	-	-
Bélgica	-	5	-	3	-	-	-	-	-	-	-	1	-	-
Bulgária	-	-	-	-	-	-	-	-	-	-	-	-	-	-
Croácia	-	-	-	-	-	-	-	-	-	-	-	-	-	-
Dinamarca	2	-	1	-	1	-	-	-	-	-	-	-	-	-
Eslováquia	-	-	-	-	-	-	-	-	-	-	-	-	-	-
Eslovênia	-	5	-	-	-	-	-	-	-	-	-	-	-	-
Espanha	32	37	17	7	9	8	1	4	1	1	-	1	-	1
Estônia	-	-	-	-	-	-	-	-	-	-	-	-	-	-
Finlândia	1	-	1	-	-	-	-	-	-	-	-	-	-	-
França	21	23	11	5	6	2	1	2	1	4	-	-	-	-
Grécia	-	1	-	-	-	-	-	-	-	-	-	-	-	1
Holanda	2	2	2	-	-	1	-	1	-	-	-	-	-	-
Hungria	-	1	-	-	-	-	-	-	-	-	-	-	-	-
Irlanda	1	-	-	-	1	-	-	-	-	-	-	-	-	-
Itália	42	47	21	19	11	6	2	6	1	2	-	2	-	1
Letônia	-	-	-	-	-	-	-	-	-	-	-	-	-	-
Lituânia	-	-	-	-	-	-	-	-	-	-	-	-	-	-
Luxemburgo	-	-	-	-	-	-	-	-	-	-	-	-	-	-
Noruega	-	4	-	1	-	3	-	-	-	-	-	-	-	-
Polônia	1	3	1	1	-	1	-	1	-	-	-	-	-	-
Portugal	10	13	6	2	3	2	-	-	-	-	-	-	-	4
Reino Unido	5	-	4	-	-	-	-	-	-	-	-	-	-	-
República Tcheca	3	1	2	1	1	-	-	-	-	-	-	-	-	-
Romênia	-	-	-	-	-	-	-	-	-	-	-	-	-	-
Rússia	-	7	-	-	-	4	-	-	-	1	-	2	-	-
Sérvia	-	-	-	-	-	-	-	-	-	-	-	-	-	-
Suécia	4	2	3	-	1	2	-	-	-	-	-	-	-	-
Suíça	17	36	9	6	5	13	1	4	1	-	-	1	-	1
Turquia	-	1	-	-	-	-	-	-	-	-	-	-	-	-
Ucrânia	-	1	-	-	-	1	-	-	-	-	-	-	-	-
Outros países da Europa	-	-	-	-	-	-	-	-	-	-	-	-	-	-
<b>Oceania</b>	-	<b>1</b>	-	<b>1</b>	-	-	-	-	-	-	-	-	-	-
Austrália	-	-	-	-	-	-	-	-	-	-	-	-	-	-
Nova Zelândia	-	1	-	1	-	-	-	-	-	-	-	-	-	-
Outros países da Oceania	-	-	-	-	-	-	-	-	-	-	-	-	-	-
<b>Países não especificados</b>	-	<b>2</b>	-	<b>2</b>	-	-	-	-	-	-	-	-	-	-

Fonte: Departamento de Polícia Federal e Ministério do Turismo.

**2.16 - Chegadas de turistas por Santa Catarina**

2.16.4 - Chegadas de turistas por Santa Catarina, segundo Continentes e países de residência permanente - Via terrestre - 2017-2018

(Conclusão)

Continentes e países de residência permanente	Chegadas de turistas por via terrestre											
	Julho		Agosto		Setembro		Outubro		Novembro		Dezembro	
	2017	2018	2017	2018	2017	2018	2017	2018	2017	2018	2017	2018
<b>Europa</b>	<b>2</b>	<b>9</b>	<b>1</b>	<b>6</b>	<b>-</b>	<b>10</b>	<b>2</b>	<b>9</b>	<b>3</b>	<b>22</b>	<b>14</b>	<b>21</b>
Alemanha	1	1	-	-	-	2	1	4	1	8	3	1
Áustria	-	-	-	-	-	-	-	-	-	-	-	1
Bélgica	-	-	-	-	-	-	-	1	-	-	-	-
Bulgária	-	-	-	-	-	-	-	-	-	-	-	-
Croácia	-	-	-	-	-	-	-	-	-	-	-	-
Dinamarca	-	-	-	-	-	-	-	-	-	-	-	-
Eslováquia	-	-	-	-	-	-	-	-	-	-	-	-
Eslovênia	-	-	-	-	-	-	-	-	-	5	-	-
Espanha	-	1	-	1	-	4	-	-	1	4	3	5
Estônia	-	-	-	-	-	-	-	-	-	-	-	-
Finlândia	-	-	-	-	-	-	-	-	-	-	-	-
França	-	1	-	3	-	1	-	-	-	1	2	4
Grécia	-	-	-	-	-	-	-	-	-	-	-	-
Holanda	-	-	-	-	-	-	-	-	-	-	-	-
Hungria	-	-	-	-	-	-	-	-	-	1	-	-
Irlanda	-	-	-	-	-	-	-	-	-	-	-	-
Itália	1	1	1	1	-	1	1	-	1	1	3	7
Letônia	-	-	-	-	-	-	-	-	-	-	-	-
Lituânia	-	-	-	-	-	-	-	-	-	-	-	-
Luxemburgo	-	-	-	-	-	-	-	-	-	-	-	-
Noruega	-	-	-	-	-	-	-	-	-	-	-	-
Polônia	-	-	-	-	-	-	-	-	-	-	-	-
Portugal	-	4	-	1	-	-	-	-	-	-	1	-
Reino Unido	-	-	-	-	-	-	-	-	-	-	1	-
República Tcheca	-	-	-	-	-	-	-	-	-	-	-	-
Romênia	-	-	-	-	-	-	-	-	-	-	-	-
Rússia	-	-	-	-	-	-	-	-	-	-	-	-
Sérvia	-	-	-	-	-	-	-	-	-	-	-	-
Suécia	-	-	-	-	-	-	-	-	-	-	-	-
Suíça	-	-	-	-	-	2	-	4	-	2	1	3
Turquia	-	1	-	-	-	-	-	-	-	-	-	-
Ucrânia	-	-	-	-	-	-	-	-	-	-	-	-
Outros países da Europa	-	-	-	-	-	-	-	-	-	-	-	-
<b>Oceania</b>	-	-	-	-	-	-	-	-	-	-	-	-
Austrália	-	-	-	-	-	-	-	-	-	-	-	-
Nova Zelândia	-	-	-	-	-	-	-	-	-	-	-	-
Outros países da Oceania	-	-	-	-	-	-	-	-	-	-	-	-
<b>Países não especificados</b>	-	-	-	-	-	-	-	-	-	-	-	-

Fonte: Departamento de Polícia Federal e Ministério do Turismo.

## 2.16 - Chegadas de turistas por Santa Catarina

2.16.5 - Chegadas de turistas por Santa Catarina, segundo Continentes e países de residência permanente - Via marítima - 2017-2018

(continua)

Continentes e países de residência permanente	Chegadas de turistas por via marítima													
	Total		Janeiro		Fevereiro		Março		Abril		Maio		Junho	
	2017	2018	2017	2018	2017	2018	2017	2018	2017	2018	2017	2018	2017	2018
<b>Total</b>	<b>945</b>	<b>825</b>	<b>64</b>	<b>15</b>	<b>282</b>	<b>549</b>	<b>56</b>	<b>61</b>	<b>25</b>	<b>109</b>	<b>6</b>	<b>14</b>	<b>4</b>	<b>12</b>
<b>África</b>	<b>2</b>	<b>4</b>	-	-	-	<b>1</b>	-	-	-	-	-	-	-	-
África do Sul	1	4	-	-	-	1	-	-	-	-	-	-	-	-
Angola	-	-	-	-	-	-	-	-	-	-	-	-	-	-
Cabo Verde	-	-	-	-	-	-	-	-	-	-	-	-	-	-
Egito	-	-	-	-	-	-	-	-	-	-	-	-	-	-
Gana	-	-	-	-	-	-	-	-	-	-	-	-	-	-
Marrocos	-	-	-	-	-	-	-	-	-	-	-	-	-	-
Moçambique	-	-	-	-	-	-	-	-	-	-	-	-	-	-
Nigéria	-	-	-	-	-	-	-	-	-	-	-	-	-	-
Quênia	1	-	-	-	-	-	-	-	-	-	-	-	-	-
Tunísia	-	-	-	-	-	-	-	-	-	-	-	-	-	-
Outros países da África	-	-	-	-	-	-	-	-	-	-	-	-	-	-
<b>América Central e Caribe</b>	<b>2</b>	<b>1</b>	-	-	-	<b>1</b>	-	-	-	-	-	-	-	-
Costa Rica	-	-	-	-	-	-	-	-	-	-	-	-	-	-
Cuba	-	-	-	-	-	-	-	-	-	-	-	-	-	-
El Salvador	-	-	-	-	-	-	-	-	-	-	-	-	-	-
Guatemala	-	1	-	-	-	1	-	-	-	-	-	-	-	-
Haiti	-	-	-	-	-	-	-	-	-	-	-	-	-	-
Honduras	-	-	-	-	-	-	-	-	-	-	-	-	-	-
Nicarágua	-	-	-	-	-	-	-	-	-	-	-	-	-	-
Panamá	-	-	-	-	-	-	-	-	-	-	-	-	-	-
República Dominicana	-	-	-	-	-	-	-	-	-	-	-	-	-	-
Trinidad e Tobago	-	-	-	-	-	-	-	-	-	-	-	-	-	-
Outros países da América Central e Caribe	2	-	-	-	-	-	-	-	-	-	-	-	-	-
<b>América do Norte</b>	<b>260</b>	<b>286</b>	<b>4</b>	-	<b>104</b>	<b>284</b>	<b>4</b>	-	<b>1</b>	<b>2</b>	-	-	-	-
Canadá	43	17	-	-	15	17	-	-	-	-	-	-	-	-
Estados Unidos	211	248	4	-	88	246	4	-	1	2	-	-	-	-
México	6	21	-	-	1	21	-	-	-	-	-	-	-	-
<b>América do Sul</b>	<b>153</b>	<b>147</b>	<b>49</b>	-	<b>10</b>	<b>26</b>	-	<b>54</b>	<b>5</b>	<b>26</b>	<b>2</b>	<b>2</b>	-	-
Argentina	102	60	46	-	7	1	-	51	1	-	-	1	-	-
Bolívia	-	-	-	-	-	-	-	-	-	-	-	-	-	-
Chile	38	73	1	-	2	24	-	-	-	25	2	-	-	-
Colômbia	1	-	-	-	-	-	-	-	-	-	-	-	-	-
Equador	1	-	-	-	-	-	-	-	1	-	-	-	-	-
Guiana	-	-	-	-	-	-	-	-	-	-	-	-	-	-
Guiana Francesa	-	-	-	-	-	-	-	-	-	-	-	-	-	-
Paraguai	-	-	-	-	-	-	-	-	-	-	-	-	-	-
Peru	2	1	1	-	-	1	-	-	-	-	-	-	-	-
Suriname	-	-	-	-	-	-	-	-	-	-	-	-	-	-
Uruguai	8	13	1	-	-	-	-	3	3	1	-	1	-	-
Venezuela	1	-	-	-	1	-	-	-	-	-	-	-	-	-
<b>Ásia</b>	<b>49</b>	<b>34</b>	<b>2</b>	<b>1</b>	<b>6</b>	<b>12</b>	<b>2</b>	<b>3</b>	-	<b>3</b>	-	<b>1</b>	<b>1</b>	<b>3</b>
Arábia Saudita	-	-	-	-	-	-	-	-	-	-	-	-	-	-
Bangladesh	-	-	-	-	-	-	-	-	-	-	-	-	-	-
China	4	3	-	-	-	2	-	-	-	1	-	-	-	-
China, Hong Kong	-	-	-	-	-	-	-	-	-	-	-	-	-	-
Cingapura	8	5	-	-	1	2	-	-	-	-	-	-	-	-
Filipinas	4	1	-	-	-	1	2	-	-	-	-	-	-	-
Índia	4	14	2	1	-	2	-	1	-	2	-	1	1	-
Indonésia	1	-	-	-	1	-	-	-	-	-	-	-	-	-
Irã	-	-	-	-	-	-	-	-	-	-	-	-	-	-
Israel	-	3	-	-	-	3	-	-	-	-	-	-	-	-
Japão	1	2	-	-	1	2	-	-	-	-	-	-	-	-
Líbano	-	-	-	-	-	-	-	-	-	-	-	-	-	-
Malásia	6	1	-	-	2	-	-	-	-	-	-	-	-	-
Paquistão	-	-	-	-	-	-	-	-	-	-	-	-	-	-
República da Coreia	3	3	-	-	-	-	-	-	-	-	-	-	-	3
Síria	-	-	-	-	-	-	-	-	-	-	-	-	-	-
Tailândia	17	2	-	-	-	-	-	2	-	-	-	-	-	-
Taiwan	-	-	-	-	-	-	-	-	-	-	-	-	-	-
Outros países da Ásia	1	-	-	-	1	-	-	-	-	-	-	-	-	-

Fonte: Departamento de Polícia Federal e Ministério do Turismo.

## 2.16 - Chegadas de turistas por Santa Catarina

2.16.5 - Chegadas de turistas por Santa Catarina, segundo Continentes e países de residência permanente - Via marítima - 2017-2018

(continuação)

Continentes e países de residência permanente	Chegadas de turistas por via marítima											
	Julho		Agosto		Setembro		Outubro		Novembro		Dezembro	
	2017	2018	2017	2018	2017	2018	2017	2018	2017	2018	2017	2018
<b>Brasil</b>	-	5	57	7	10	14	10	8	406	29	25	2
<b>África</b>	-	3	-	-	-	-	-	-	2	-	-	-
África do Sul	-	3	-	-	-	-	-	-	1	-	-	-
Angola	-	-	-	-	-	-	-	-	-	-	-	-
Cabo Verde	-	-	-	-	-	-	-	-	-	-	-	-
Egito	-	-	-	-	-	-	-	-	-	-	-	-
Gana	-	-	-	-	-	-	-	-	-	-	-	-
Marrocos	-	-	-	-	-	-	-	-	-	-	-	-
Moçambique	-	-	-	-	-	-	-	-	-	-	-	-
Nigéria	-	-	-	-	-	-	-	-	-	-	-	-
Quênia	-	-	-	-	-	-	-	-	1	-	-	-
Tunísia	-	-	-	-	-	-	-	-	-	-	-	-
Outros países da África	-	-	-	-	-	-	-	-	-	-	-	-
<b>América Central e Caribe</b>	-	-	-	-	-	-	-	-	2	-	-	-
Costa Rica	-	-	-	-	-	-	-	-	-	-	-	-
Cuba	-	-	-	-	-	-	-	-	-	-	-	-
El Salvador	-	-	-	-	-	-	-	-	-	-	-	-
Guatemala	-	-	-	-	-	-	-	-	-	-	-	-
Haiti	-	-	-	-	-	-	-	-	-	-	-	-
Honduras	-	-	-	-	-	-	-	-	-	-	-	-
Nicarágua	-	-	-	-	-	-	-	-	-	-	-	-
Panamá	-	-	-	-	-	-	-	-	-	-	-	-
República Dominicana	-	-	-	-	-	-	-	-	-	-	-	-
Trinidad e Tobago	-	-	-	-	-	-	-	-	-	-	-	-
Outros países da América Central e Caribe	-	-	-	-	-	-	-	-	2	-	-	-
<b>América do Norte</b>	-	-	-	-	-	-	-	-	145	-	2	-
Canadá	-	-	-	-	-	-	-	-	28	-	-	-
Estados Unidos	-	-	-	-	-	-	-	-	114	-	-	-
México	-	-	-	-	-	-	-	-	3	-	2	-
<b>América do Sul</b>	-	-	29	4	6	7	4	2	36	26	12	-
Argentina	-	-	28	4	6	-	-	-	12	3	2	-
Bolívia	-	-	-	-	-	-	-	-	-	-	-	-
Chile	-	-	-	-	-	-	-	2	23	22	10	-
Colômbia	-	-	1	-	-	-	-	-	-	-	-	-
Equador	-	-	-	-	-	-	-	-	-	-	-	-
Guiana	-	-	-	-	-	-	-	-	-	-	-	-
Guiana Francesa	-	-	-	-	-	-	-	-	-	-	-	-
Paraguai	-	-	-	-	-	-	-	-	-	-	-	-
Peru	-	-	-	-	-	-	1	-	-	-	-	-
Suriname	-	-	-	-	-	-	-	-	-	-	-	-
Uruguai	-	-	-	-	-	7	3	-	1	1	-	-
Venezuela	-	-	-	-	-	-	-	-	-	-	-	-
<b>Ásia</b>	-	2	24	-	3	4	-	3	11	2	-	-
Arábia Saudita	-	-	-	-	-	-	-	-	-	-	-	-
Bangladesh	-	-	-	-	-	-	-	-	-	-	-	-
China	-	-	-	-	-	-	-	-	4	-	-	-
China, Hong Kong	-	-	-	-	-	-	-	-	-	-	-	-
Cingapura	-	1	3	-	-	1	-	-	4	1	-	-
Filipinas	-	-	-	-	-	-	-	-	2	-	-	-
Índia	-	1	-	-	-	2	-	3	1	1	-	-
Indonésia	-	-	-	-	-	-	-	-	-	-	-	-
Irã	-	-	-	-	-	-	-	-	-	-	-	-
Israel	-	-	-	-	-	-	-	-	-	-	-	-
Japão	-	-	-	-	-	-	-	-	-	-	-	-
Líbano	-	-	-	-	-	-	-	-	-	-	-	-
Malásia	-	-	4	-	-	1	-	-	-	-	-	-
Paquistão	-	-	-	-	-	-	-	-	-	-	-	-
República da Coreia	-	-	-	-	3	-	-	-	-	-	-	-
Síria	-	-	-	-	-	-	-	-	-	-	-	-
Tailândia	-	-	17	-	-	-	-	-	-	-	-	-
Taiwan	-	-	-	-	-	-	-	-	-	-	-	-
Outros países da Ásia	-	-	-	-	-	-	-	-	-	-	-	-

Fonte: Departamento de Polícia Federal e Ministério do Turismo.

## 2.16 - Chegadas de turistas por Santa Catarina

2.16.5 - Chegadas de turistas por Santa Catarina, segundo Continentes e países de residência permanente - Via marítima - 2017-2018

(continuação)

Continentes e países de residência permanente	Chegadas de turistas por via marítima													
	Total		Janeiro		Fevereiro		Março		Abril		Maio		Junho	
	2017	2018	2017	2018	2017	2018	2017	2018	2017	2018	2017	2018	2017	2018
<b>Europa</b>	<b>426</b>	<b>322</b>	<b>9</b>	<b>14</b>	<b>158</b>	<b>211</b>	<b>50</b>	<b>4</b>	<b>19</b>	<b>61</b>	<b>4</b>	<b>11</b>	<b>3</b>	<b>9</b>
Alemanha	97	58	-	6	11	31	36	4	1	4	1	10	-	1
Áustria	3	2	-	-	-	2	-	-	-	-	-	-	-	-
Bélgica	8	5	-	-	6	5	-	-	-	-	-	-	-	-
Bulgária	-	-	-	-	-	-	-	-	-	-	-	-	-	-
Croácia	-	-	-	-	-	-	-	-	-	-	-	-	-	-
Dinamarca	2	11	-	-	-	9	-	-	-	2	-	-	-	-
Eslováquia	1	1	-	-	-	-	-	-	-	-	-	-	-	-
Eslovênia	-	-	-	-	-	-	-	-	-	-	-	-	-	-
Espanha	10	9	-	-	4	-	-	-	-	9	-	-	-	-
Estônia	3	-	-	-	-	-	-	-	-	-	-	-	-	-
Finlândia	2	4	-	-	-	4	-	-	-	-	-	-	-	-
França	28	17	1	-	5	3	2	-	7	12	3	-	-	-
Grécia	5	4	-	-	1	-	-	-	-	-	-	1	-	-
Holanda	6	24	-	8	6	9	-	-	-	5	-	-	-	-
Hungria	-	-	-	-	-	-	-	-	-	-	-	-	-	-
Irlanda	2	5	-	-	1	4	1	-	-	1	-	-	-	-
Itália	24	15	7	-	6	5	-	-	1	10	-	-	-	-
Letônia	-	-	-	-	-	-	-	-	-	-	-	-	-	-
Lituânia	2	-	-	-	2	-	-	-	-	-	-	-	-	-
Luxemburgo	4	-	-	-	-	-	2	-	-	-	-	-	-	-
Noruega	9	2	-	-	2	2	5	-	-	-	-	-	-	-
Polônia	15	12	-	-	1	2	-	-	10	1	-	-	3	8
Portugal	-	2	-	-	-	-	-	-	-	2	-	-	-	-
Reino Unido	162	123	-	-	87	110	2	-	-	13	-	-	-	-
República Tcheca	-	-	-	-	-	-	-	-	-	-	-	-	-	-
Romênia	-	1	-	-	-	1	-	-	-	-	-	-	-	-
Rússia	-	5	-	-	-	5	-	-	-	-	-	-	-	-
Sérvia	1	1	-	-	-	-	-	-	-	-	-	-	-	-
Suécia	15	8	-	-	12	8	2	-	-	-	-	-	-	-
Suíça	27	8	1	-	14	6	-	-	-	2	-	-	-	-
Turquia	-	2	-	-	-	2	-	-	-	-	-	-	-	-
Ucrânia	-	3	-	-	-	3	-	-	-	-	-	-	-	-
Outros países da Europa	-	-	-	-	-	-	-	-	-	-	-	-	-	-
<b>Oceania</b>	<b>53</b>	<b>31</b>	-	-	<b>4</b>	<b>14</b>	-	-	-	<b>17</b>	-	-	-	-
Austrália	40	25	-	-	3	14	-	-	-	11	-	-	-	-
Nova Zelândia	13	6	-	-	1	-	-	-	-	6	-	-	-	-
Outros países da Oceania	-	-	-	-	-	-	-	-	-	-	-	-	-	-
<b>Países não especificados</b>	-	-	-	-	-	-	-	-	-	-	-	-	-	-

Fonte: Departamento de Polícia Federal e Ministério do Turismo.

**2.16 - Chegadas de turistas por Santa Catarina**

2.16.5 - Chegadas de turistas por Santa Catarina, segundo Continentes e países de residência permanente - Via marítima - 2017-2018

(Conclusão)

Continentes e países de residência permanente	Chegadas de turistas por via marítima											
	Julho		Agosto		Setembro		Outubro		Novembro		Dezembro	
	2017	2018	2017	2018	2017	2018	2017	2018	2017	2018	2017	2018
<b>Europa</b>	-	-	4	3	1	3	6	3	161	1	11	2
Alemanha	-	-	-	-	-	-	6	2	38	-	4	-
Áustria	-	-	-	-	-	-	-	-	2	-	1	-
Bélgica	-	-	-	-	-	-	-	-	2	-	-	-
Bulgária	-	-	-	-	-	-	-	-	-	-	-	-
Croácia	-	-	-	-	-	-	-	-	-	-	-	-
Dinamarca	-	-	-	-	-	-	-	-	2	-	-	-
Eslováquia	-	-	-	-	-	-	-	-	-	-	1	1
Eslovênia	-	-	-	-	-	-	-	-	-	-	-	-
Espanha	-	-	-	-	-	-	-	-	6	-	-	-
Estônia	-	-	-	-	-	-	-	-	3	-	-	-
Finlândia	-	-	-	-	-	-	-	-	2	-	-	-
França	-	-	-	-	-	-	-	-	5	1	5	1
Grécia	-	-	-	-	-	2	-	1	4	-	-	-
Holanda	-	-	-	2	-	-	-	-	-	-	-	-
Hungria	-	-	-	-	-	-	-	-	-	-	-	-
Irlanda	-	-	-	-	-	-	-	-	-	-	-	-
Itália	-	-	4	-	-	-	-	-	6	-	-	-
Letônia	-	-	-	-	-	-	-	-	-	-	-	-
Lituânia	-	-	-	-	-	-	-	-	-	-	-	-
Luxemburgo	-	-	-	-	-	-	-	-	2	-	-	-
Noruega	-	-	-	-	-	-	-	-	2	-	-	-
Polônia	-	-	-	-	1	1	-	-	-	-	-	-
Portugal	-	-	-	-	-	-	-	-	-	-	-	-
Reino Unido	-	-	-	-	-	-	-	-	73	-	-	-
República Tcheca	-	-	-	-	-	-	-	-	-	-	-	-
Romênia	-	-	-	-	-	-	-	-	-	-	-	-
Rússia	-	-	-	-	-	-	-	-	-	-	-	-
Sérvia	-	-	-	1	-	-	-	-	1	-	-	-
Suécia	-	-	-	-	-	-	-	-	1	-	-	-
Suíça	-	-	-	-	-	-	-	-	12	-	-	-
Turquia	-	-	-	-	-	-	-	-	-	-	-	-
Ucrânia	-	-	-	-	-	-	-	-	-	-	-	-
Outros países da Europa	-	-	-	-	-	-	-	-	-	-	-	-
<b>Oceania</b>	-	-	-	-	-	-	-	-	49	-	-	-
Austrália	-	-	-	-	-	-	-	-	37	-	-	-
Nova Zelândia	-	-	-	-	-	-	-	-	12	-	-	-
Outros países da Oceania	-	-	-	-	-	-	-	-	-	-	-	-
<b>Países não especificados</b>	-	-	-	-	-	-	-	-	-	-	-	-

Fonte: Departamento de Polícia Federal e Ministério do Turismo.

## 2.17 - Chegadas de turistas por São Paulo

2.17.1 - Chegadas de turistas por São Paulo, por vias de acesso, segundo Continentes e países de residência permanente - 2017-2018

(Continua)

Continentes e países de residência permanente	Chegadas de turistas									
	Total		Vias de acesso							
			Aérea		Terrestre		Marítima		Fluvial	
	2017	2018	2017	2018	2017	2018	2017	2018	2017	2018
<b>Total</b>	<b>2.144.606</b>	<b>2.250.994</b>	<b>2.138.836</b>	<b>2.214.787</b>	..	..	<b>5.770</b>	<b>36.207</b>	..	..
<b>África</b>	<b>48.105</b>	<b>47.032</b>	<b>48.094</b>	<b>46.939</b>	..	..	<b>11</b>	<b>93</b>	..	..
África do Sul	16.788	16.873	16.777	16.814	..	..	11	59	..	..
Angola	15.855	14.460	15.855	14.460	..	..	-	-	..	..
Cabo Verde	224	164	224	164	..	..	-	-	..	..
Egito	1.519	1.193	1.519	1.187	..	..	-	6	..	..
Gana	736	386	736	385	..	..	-	1	..	..
Marrocos	1.717	2.015	1.717	1.992	..	..	-	23	..	..
Moçambique	2.753	3.914	2.753	3.914	..	..	-	-	..	..
Nigéria	1.717	1.292	1.717	1.292	..	..	-	-	..	..
Quênia	448	675	448	675	..	..	-	-	..	..
Tunísia	682	663	682	663	..	..	-	-	..	..
Outros países da África	5.666	5.397	5.666	5.393	..	..	-	4	..	..
<b>América Central e Caribe</b>	<b>27.265</b>	<b>23.449</b>	<b>27.261</b>	<b>23.390</b>	..	..	<b>4</b>	<b>59</b>	..	..
Costa Rica	5.147	5.566	5.144	5.540	..	..	3	26	..	..
Cuba	2.489	2.630	2.488	2.626	..	..	1	4	..	..
El Salvador	1.622	1.364	1.622	1.364	..	..	-	-	..	..
Guatemala	2.602	2.398	2.602	2.392	..	..	-	6	..	..
Haiti	952	538	952	538	..	..	-	-	..	..
Honduras	1.080	1.557	1.080	1.554	..	..	-	3	..	..
Nicarágua	588	731	588	731	..	..	-	-	..	..
Panamá	8.786	5.065	8.786	5.055	..	..	-	10	..	..
República Dominicana	2.453	2.353	2.453	2.350	..	..	-	3	..	..
Trinidad e Tobago	522	372	522	370	..	..	-	2	..	..
Outros países da América Central e Caribe	1.024	875	1.024	870	..	..	-	5	..	..
<b>América do Norte</b>	<b>363.954</b>	<b>437.361</b>	<b>363.800</b>	<b>435.592</b>	..	..	<b>154</b>	<b>1.769</b>	..	..
Canadá	30.276	50.905	30.271	50.667	..	..	5	238	..	..
Estados Unidos	278.330	330.247	278.266	328.945	..	..	64	1.302	..	..
México	55.348	56.209	55.263	55.980	..	..	85	229	..	..
<b>América do Sul</b>	<b>928.230</b>	<b>920.495</b>	<b>923.025</b>	<b>889.695</b>	..	..	<b>5.205</b>	<b>30.800</b>	..	..
Argentina	398.926	408.673	393.980	379.057	..	..	4.946	29.616	..	..
Bolívia	57.521	47.564	57.513	47.533	..	..	8	31	..	..
Chile	177.405	193.046	177.344	192.716	..	..	61	330	..	..
Colômbia	79.632	67.778	79.614	67.684	..	..	18	94	..	..
Equador	18.296	13.209	18.267	13.202	..	..	29	7	..	..
Guiana	173	137	173	137	..	..	-	-	..	..
Guiana Francesa	8	-	8	-	..	..	-	-	..	..
Paraguai	53.925	47.565	53.898	47.434	..	..	27	131	..	..
Peru	55.550	52.102	55.530	52.060	..	..	20	42	..	..
Suriname	170	146	170	146	..	..	-	-	..	..
Uruguai	72.539	77.166	72.451	76.638	..	..	88	528	..	..
Venezuela	14.085	13.109	14.077	13.088	..	..	8	21	..	..
<b>Ásia</b>	<b>163.026</b>	<b>161.027</b>	<b>162.977</b>	<b>160.762</b>	..	..	<b>49</b>	<b>265</b>	..	..
Arábia Saudita	621	392	621	392	..	..	-	-	..	..
Bangladesh	415	793	415	793	..	..	-	-	..	..
China	45.671	42.098	45.660	42.085	..	..	11	13	..	..
China, Hong Kong	1.497	2.221	1.497	2.124	..	..	-	97	..	..
Cingapura	2.590	4.277	2.589	4.274	..	..	1	3	..	..
Filipinas	4.143	3.794	4.138	3.764	..	..	5	30	..	..
Índia	12.161	11.569	12.134	11.537	..	..	27	32	..	..
Indonésia	1.014	1.205	1.014	1.201	..	..	-	4	..	..
Irã	2.843	1.757	2.843	1.757	..	..	-	-	..	..
Israel	11.289	11.906	11.289	11.857	..	..	-	49	..	..
Japão	38.091	46.224	38.091	46.211	..	..	-	13	..	..
Líbano	1.955	2.162	1.955	2.161	..	..	-	1	..	..
Malásia	1.248	2.451	1.248	2.446	..	..	-	5	..	..
Paquistão	793	858	793	858	..	..	-	-	..	..
República da Coreia	27.216	16.951	27.216	16.938	..	..	-	13	..	..
Síria	2.136	993	2.136	993	..	..	-	-	..	..
Tailândia	1.936	2.523	1.936	2.522	..	..	-	1	..	..
Taiwan	3.442	4.253	3.440	4.253	..	..	2	-	..	..
Outros países da Ásia	3.965	4.600	3.962	4.596	..	..	3	4	..	..

Fonte: Departamento de Polícia Federal e Ministério do Turismo.



## 2.17 - Chegadas de turistas por São Paulo

2.17.1 - Chegadas de turistas por São Paulo, por vias de acesso, segundo Continentes e países de residência permanente - 2017-2018

(Conclusão)

Continentes e países de residência permanente	Chegadas de turistas									
	Total		Vias de acesso							
			Aérea		Terrestre		Marítima		Fluvial	
	2017	2018	2017	2018	2017	2018	2017	2018	2017	2018
<b>Europa</b>	<b>599.607</b>	<b>634.353</b>	<b>599.265</b>	<b>631.305</b>	..	..	<b>342</b>	<b>3.048</b>	..	..
Alemanha	93.014	85.628	92.978	85.449	..	..	36	179	..	..
Áustria	7.580	17.687	7.579	17.642	..	..	1	45	..	..
Bélgica	11.871	14.655	11.865	14.609	..	..	6	46	..	..
Bulgária	935	1.066	931	1.039	..	..	4	27	..	..
Croácia	890	884	889	876	..	..	1	8	..	..
Dinamarca	8.608	7.816	8.608	7.790	..	..	-	26	..	..
Eslováquia	935	749	935	748	..	..	-	1	..	..
Eslovênia	783	609	783	606	..	..	-	3	..	..
Espanha	68.956	79.898	68.903	79.748	..	..	53	150	..	..
Estônia	434	697	434	695	..	..	-	2	..	..
Finlândia	4.237	4.355	4.237	4.337	..	..	-	18	..	..
França	86.503	70.923	86.487	70.795	..	..	16	128	..	..
Grécia	2.443	2.760	2.438	2.736	..	..	5	24	..	..
Holanda	24.951	28.536	24.935	28.505	..	..	16	31	..	..
Hungria	1.630	3.913	1.630	3.905	..	..	-	8	..	..
Irlanda	6.118	14.790	6.117	14.773	..	..	1	17	..	..
Itália	78.361	79.642	78.261	79.240	..	..	100	402	..	..
Letônia	435	394	434	394	..	..	1	-	..	..
Lituânia	677	627	677	626	..	..	-	1	..	..
Luxemburgo	775	1.118	775	1.114	..	..	-	4	..	..
Noruega	4.028	5.782	4.028	5.733	..	..	-	49	..	..
Polônia	5.876	6.910	5.869	6.879	..	..	7	31	..	..
Portugal	53.094	61.087	53.085	60.983	..	..	9	104	..	..
Reino Unido	71.637	75.316	71.611	73.846	..	..	26	1.470	..	..
República Tcheca	1.972	2.014	1.972	2.003	..	..	-	11	..	..
Romênia	2.380	2.355	2.367	2.325	..	..	13	30	..	..
Rússia	8.012	7.840	8.006	7.759	..	..	6	81	..	..
Sérvia	929	734	925	732	..	..	4	2	..	..
Suécia	10.915	12.892	10.911	12.867	..	..	4	25	..	..
Suíça	28.489	30.881	28.480	30.828	..	..	9	53	..	..
Turquia	8.338	7.933	8.332	7.916	..	..	6	17	..	..
Ucrânia	1.782	1.995	1.764	1.985	..	..	18	10	..	..
Outros países da Europa	2.019	1.867	2.019	1.822	..	..	-	45	..	..
<b>Oceania</b>	<b>14.377</b>	<b>27.255</b>	<b>14.372</b>	<b>27.084</b>	..	..	<b>5</b>	<b>171</b>	..	..
Austrália	11.274	20.847	11.269	20.699	..	..	5	148	..	..
Nova Zelândia	3.064	6.353	3.064	6.330	..	..	-	23	..	..
Outros países da Oceania	39	55	39	55	..	..	-	-	..	..
<b>Países não especificados</b>	<b>42</b>	<b>22</b>	<b>42</b>	<b>20</b>	..	..	-	<b>2</b>	..	..

Fonte: Departamento de Polícia Federal e Ministério do Turismo.

## 2.17 - Chegadas de turistas por São Paulo

2.17.2 - Chegadas de turistas por São Paulo, segundo Continentes e países de residência permanente - 2017-2018

(continua)

Continentes e países de residência permanente	Chegadas de turistas													
	Total		Janeiro		Fevereiro		Março		Abril		Maio		Junho	
	2017	2018	2017	2018	2017	2018	2017	2018	2017	2018	2017	2018	2017	2018
<b>Total</b>	<b>2.144.606</b>	<b>2.250.994</b>	<b>173.562</b>	<b>195.008</b>	<b>194.009</b>	<b>211.567</b>	<b>201.671</b>	<b>253.191</b>	<b>173.367</b>	<b>173.197</b>	<b>160.962</b>	<b>151.254</b>	<b>154.321</b>	<b>139.422</b>
<b>África</b>	<b>48.105</b>	<b>47.032</b>	<b>3.900</b>	<b>2.913</b>	<b>4.365</b>	<b>2.521</b>	<b>4.534</b>	<b>4.654</b>	<b>3.897</b>	<b>3.673</b>	<b>3.617</b>	<b>3.658</b>	<b>3.470</b>	<b>3.440</b>
África do Sul	16.788	16.873	1.361	1.091	1.523	756	1.582	1.491	1.360	1.322	1.262	1.149	1.210	1.106
Angola	15.855	14.460	1.286	896	1.438	850	1.495	1.386	1.285	1.066	1.193	1.337	1.144	1.143
Cabo Verde	224	164	18	7	20	6	21	6	18	8	17	7	16	13
Egito	1.519	1.193	123	83	138	116	143	126	123	156	114	89	110	72
Gana	736	386	60	8	67	15	69	24	60	13	55	20	53	23
Marrocos	1.717	2.015	139	135	156	144	162	307	139	231	129	195	124	220
Moçambique	2.753	3.914	223	335	250	217	260	396	223	191	207	155	199	177
Nigéria	1.717	1.292	139	48	156	78	162	96	139	176	129	186	124	157
Quênia	448	675	36	13	41	14	42	66	36	90	34	105	32	76
Tunísia	682	663	55	46	62	30	64	63	55	40	51	43	49	44
Outros países da África	5.666	5.397	460	251	514	295	534	693	459	380	426	372	409	409
<b>América Central e Caribe</b>	<b>27.265</b>	<b>23.449</b>	<b>2.212</b>	<b>1.705</b>	<b>2.472</b>	<b>1.456</b>	<b>2.569</b>	<b>2.236</b>	<b>2.210</b>	<b>1.767</b>	<b>2.051</b>	<b>1.714</b>	<b>1.967</b>	<b>1.711</b>
Costa Rica	5.147	5.566	417	422	467	257	485	442	417	472	387	388	371	423
Cuba	2.489	2.630	202	118	226	140	234	192	202	221	187	173	179	228
El Salvador	1.622	1.364	132	142	147	83	153	137	131	104	122	99	117	95
Guatemala	2.602	2.398	211	110	236	151	245	258	211	163	196	176	188	214
Haiti	952	538	77	31	86	29	90	37	77	26	72	40	69	51
Honduras	1.080	1.557	88	72	98	64	102	98	88	59	81	76	78	39
Nicarágua	588	731	48	70	53	31	55	72	48	52	44	67	42	95
Panamá	8.786	5.065	713	493	797	465	828	563	712	412	661	416	634	344
República Dominicana	2.453	2.353	199	173	222	151	231	297	199	144	185	149	177	136
Trinidad e Tobago	522	372	42	24	47	28	49	38	42	30	39	44	38	24
Outros países da América Central e Caribe	1.024	875	83	50	93	57	97	102	83	84	77	86	74	62
<b>América do Norte</b>	<b>363.954</b>	<b>437.361</b>	<b>29.521</b>	<b>26.045</b>	<b>32.996</b>	<b>32.787</b>	<b>34.300</b>	<b>43.726</b>	<b>29.483</b>	<b>34.441</b>	<b>27.377</b>	<b>35.176</b>	<b>26.246</b>	<b>35.738</b>
Canadá	30.276	50.905	2.456	3.974	2.746	5.533	2.854	6.551	2.453	4.337	2.278	3.839	2.184	3.548
Estados Unidos	278.330	330.247	22.581	18.690	25.238	23.342	26.236	31.993	22.551	25.581	20.940	26.652	20.075	27.413
México	55.348	56.209	4.484	3.381	5.012	3.912	5.210	5.182	4.479	4.523	4.159	4.685	3.987	4.777
<b>América do Sul</b>	<b>928.230</b>	<b>920.495</b>	<b>74.896</b>	<b>101.455</b>	<b>83.716</b>	<b>96.491</b>	<b>87.026</b>	<b>109.495</b>	<b>74.806</b>	<b>69.387</b>	<b>69.462</b>	<b>59.255</b>	<b>66.592</b>	<b>48.739</b>
Argentina	398.926	408.673	31.968	58.214	35.733	49.371	37.146	61.360	31.931	32.489	29.650	24.005	28.424	17.404
Bolívia	57.521	47.564	4.667	4.726	5.216	2.939	5.423	4.034	4.661	3.449	4.328	3.342	4.149	2.900
Chile	177.405	193.046	14.390	17.724	16.085	24.002	16.721	16.651	14.372	12.703	13.346	12.068	12.794	8.821
Colômbia	79.632	67.778	6.460	3.581	7.221	4.397	7.506	7.159	6.452	5.550	5.991	5.565	5.745	6.364
Equador	18.296	13.209	1.482	717	1.657	855	1.722	1.549	1.480	1.183	1.375	1.147	1.318	834
Guiana	173	137	14	6	16	8	16	10	14	12	13	11	12	7
Guiana Francesa	8	-	-	-	-	-	-	-	-	-	-	-	-	-
Paraguai	53.925	47.565	4.373	4.894	4.889	3.807	5.082	4.352	4.368	3.523	4.056	3.530	3.888	2.521
Peru	55.550	52.102	4.506	3.609	5.036	3.944	5.236	5.083	4.500	3.734	4.179	3.631	4.006	3.313
Suriname	170	146	14	3	15	4	16	-	14	36	13	4	12	25
Uruguai	72.539	77.166	5.880	7.021	6.571	6.232	6.831	8.072	5.873	5.686	5.452	4.952	5.228	5.491
Venezuela	14.085	13.109	1.142	960	1.277	932	1.327	1.225	1.141	1.022	1.059	1.000	1.016	1.059
<b>Ásia</b>	<b>163.026</b>	<b>161.027</b>	<b>13.227</b>	<b>12.145</b>	<b>14.786</b>	<b>14.201</b>	<b>15.366</b>	<b>17.550</b>	<b>13.211</b>	<b>12.198</b>	<b>12.270</b>	<b>11.659</b>	<b>11.760</b>	<b>10.391</b>
Arábia Saudita	621	392	50	36	56	30	59	23	50	18	47	18	45	20
Bangladesh	415	793	34	22	38	39	39	73	34	48	31	102	30	53
China	45.671	42.098	3.705	2.594	4.141	2.395	4.305	4.023	3.702	4.195	3.436	4.101	3.294	2.952
China, Hong Kong	1.497	2.221	121	94	136	285	141	180	121	142	113	217	108	236
Cingapura	2.590	4.277	210	98	235	81	244	126	210	128	195	109	187	102
Filipinas	4.143	3.794	336	227	375	252	390	445	336	842	311	266	300	243
Índia	12.161	11.569	989	804	1.105	876	1.145	1.179	984	959	918	1.146	877	837
Indonésia	1.014	1.205	82	73	92	57	96	50	82	133	76	58	73	234
Irã	2.843	1.757	231	87	258	241	268	652	230	61	214	86	205	74
Israel	11.289	11.906	916	1.015	1.024	1.619	1.064	1.480	915	628	850	656	814	567
Japão	38.091	46.224	3.091	3.778	3.455	5.352	3.591	5.547	3.087	2.620	2.866	2.684	2.748	2.704
Libano	1.955	2.162	159	215	177	188	184	196	159	164	147	122	141	145
Malásia	1.248	2.451	101	215	113	221	118	357	101	165	94	77	90	129
Paquistão	793	858	64	48	72	50	75	56	64	44	60	59	57	69
República da Coreia	27.216	16.951	2.208	2.004	2.468	1.550	2.566	1.868	2.206	1.227	2.048	1.291	1.963	1.281
Síria	2.136	993	173	96	194	107	201	101	173	136	161	88	154	79
Tailândia	1.936	2.523	157	301	176	487	182	497	157	142	146	117	140	133
Taiwan	3.442	4.253	279	219	312	142	324	255	279	241	259	235	248	217
Outros países da Ásia	3.965	4.600	321	219	359	229	374	442	321	305	298	227	286	316

Fonte: Departamento de Polícia Federal e Ministério do Turismo.

## 2.17 - Chegadas de turistas por São Paulo

2.17.2 - Chegadas de turistas por São Paulo, segundo Continentes e países de residência permanente - 2017-2018

(continuação)

Continentes e países de residência permanente	Chegadas de turistas											
	Julho		Agosto		Setembro		Outubro		Novembro		Dezembro	
	2017	2018	2017	2018	2017	2018	2017	2018	2017	2018	2017	2018
<b>Brasil</b>	<b>191.659</b>	<b>174.845</b>	<b>170.981</b>	<b>183.949</b>	<b>166.993</b>	<b>178.966</b>	<b>174.301</b>	<b>173.437</b>	<b>181.659</b>	<b>190.036</b>	<b>201.121</b>	<b>226.122</b>
<b>África</b>	<b>4.310</b>	<b>3.612</b>	<b>3.844</b>	<b>4.275</b>	<b>3.755</b>	<b>3.548</b>	<b>3.920</b>	<b>4.570</b>	<b>4.057</b>	<b>4.975</b>	<b>4.436</b>	<b>5.193</b>
África do Sul	1.503	1.198	1.341	1.466	1.310	1.437	1.367	1.554	1.415	1.713	1.554	2.590
Angola	1.421	1.132	1.267	1.413	1.238	1.052	1.292	1.382	1.337	1.487	1.459	1.316
Cabo Verde	20	44	18	7	18	12	18	11	19	24	21	19
Egito	136	102	121	103	119	98	124	72	128	98	140	78
Gana	66	28	59	32	57	18	60	92	62	87	68	26
Marrocos	154	119	137	168	134	121	140	136	145	116	158	123
Moçambique	247	281	220	425	215	270	224	461	232	639	253	367
Nigéria	154	95	137	120	134	70	140	94	145	113	158	59
Quênia	40	73	36	40	35	40	37	68	38	41	41	49
Tunísia	61	82	55	77	53	51	56	55	58	52	63	80
Outros países da África	508	458	453	424	442	379	462	645	478	605	521	486
<b>América Central e Caribe</b>	<b>2.443</b>	<b>1.946</b>	<b>2.179</b>	<b>2.226</b>	<b>2.128</b>	<b>2.057</b>	<b>2.222</b>	<b>2.038</b>	<b>2.302</b>	<b>2.705</b>	<b>2.510</b>	<b>1.888</b>
Costa Rica	461	517	411	659	402	593	419	457	437	508	473	428
Cuba	223	313	199	338	194	287	203	168	210	210	230	242
El Salvador	145	127	130	142	127	101	132	91	137	160	149	83
Guatemala	233	201	208	239	203	210	212	235	219	281	240	160
Haiti	85	43	76	63	74	36	78	38	80	53	88	91
Honduras	97	107	86	116	84	123	88	283	91	309	99	211
Nicarágua	53	47	47	57	46	68	48	41	50	76	54	55
Panamá	787	330	702	347	686	350	716	407	741	531	809	407
República Dominicana	220	163	196	155	191	192	200	214	207	464	226	115
Trinidad e Tobago	47	32	42	30	41	35	43	38	44	29	48	20
Outros países da América Central e Caribe	92	66	82	80	80	62	83	66	86	84	94	76
<b>América do Norte</b>	<b>32.602</b>	<b>38.788</b>	<b>29.080</b>	<b>43.100</b>	<b>28.401</b>	<b>36.795</b>	<b>29.646</b>	<b>32.718</b>	<b>30.694</b>	<b>35.405</b>	<b>33.608</b>	<b>42.642</b>
Canadá	2.712	2.925	2.420	3.187	2.363	2.998	2.467	3.739	2.552	4.826	2.791	5.448
Estados Unidos	24.938	31.209	22.243	34.890	21.724	28.471	22.676	24.093	23.473	25.336	25.655	32.577
México	4.952	4.654	4.417	5.023	4.314	5.326	4.503	4.886	4.669	5.243	5.162	4.617
<b>América do Sul</b>	<b>82.703</b>	<b>66.767</b>	<b>73.788</b>	<b>63.229</b>	<b>72.059</b>	<b>73.945</b>	<b>75.219</b>	<b>71.349</b>	<b>79.074</b>	<b>71.731</b>	<b>88.889</b>	<b>88.652</b>
Argentina	35.301	29.015	31.492	22.689	30.758	24.678	32.107	25.164	34.364	25.890	40.052	38.394
Bolívia	5.153	3.631	4.597	3.941	4.490	4.207	4.687	3.965	4.856	4.174	5.294	6.256
Chile	15.890	14.262	14.176	12.093	13.845	19.223	14.452	19.778	14.976	17.152	16.358	18.569
Colômbia	7.134	4.872	6.364	6.333	6.215	5.739	6.488	5.692	6.714	6.056	7.342	6.470
Equador	1.637	877	1.460	1.217	1.426	1.059	1.489	1.102	1.569	1.503	1.681	1.166
Guiana	15	12	14	26	14	10	14	14	15	6	16	15
Guiana Francesa	-	-	8	-	-	-	-	-	-	-	-	-
Paraguai	4.829	3.177	4.308	3.563	4.208	4.097	4.392	3.771	4.545	4.605	4.987	5.725
Peru	4.976	4.038	4.439	5.352	4.335	5.322	4.525	4.135	4.682	4.634	5.130	5.307
Suriname	15	10	14	8	13	14	14	4	14	23	16	15
Uruguai	6.492	6.017	5.791	6.932	5.656	8.377	5.904	6.595	6.152	6.438	6.709	5.353
Venezuela	1.261	856	1.125	1.075	1.099	1.219	1.147	1.129	1.187	1.250	1.304	1.382
<b>Ásia</b>	<b>14.605</b>	<b>15.077</b>	<b>13.031</b>	<b>16.339</b>	<b>12.726</b>	<b>14.437</b>	<b>13.283</b>	<b>11.913</b>	<b>13.744</b>	<b>13.705</b>	<b>15.017</b>	<b>11.412</b>
Arábia Saudita	56	49	50	41	48	42	51	26	52	46	57	43
Bangladesh	37	73	33	77	32	78	34	154	35	50	38	24
China	4.091	3.389	3.650	3.700	3.565	4.124	3.721	3.248	3.850	4.377	4.211	3.000
China, Hong Kong	134	311	120	188	117	166	122	141	126	119	138	142
Cingapura	232	984	207	1.314	202	898	211	130	219	165	238	142
Filipinas	371	274	331	243	323	213	337	230	350	372	383	187
Índia	1.089	1.002	973	1.114	950	922	989	1.091	1.023	943	1.119	696
Indonésia	91	121	81	102	79	72	83	104	86	114	93	87
Irã	255	126	227	112	222	90	232	82	240	85	261	61
Israel	1.012	904	902	1.284	881	959	920	771	952	900	1.039	1.123
Japão	3.413	4.270	3.045	4.711	2.974	3.850	3.104	3.468	3.212	3.881	3.505	3.359
Líbano	175	133	156	167	153	126	159	157	165	281	180	268
Malásia	112	324	100	271	97	205	102	165	105	200	115	122
Paquistão	71	85	63	71	62	62	65	162	67	88	73	64
República da Coreia	2.439	1.394	2.175	1.233	2.125	1.314	2.218	1.154	2.295	1.241	2.505	1.394
Síria	191	83	171	68	167	61	174	56	180	52	197	66
Tailândia	173	174	155	182	151	151	158	107	163	146	178	86
Taiwan	308	758	275	874	269	715	280	249	290	160	319	188
Outros países da Ásia	355	623	317	587	309	389	323	418	334	485	368	360

Fonte: Departamento de Polícia Federal e Ministério do Turismo.

## 2.17 - Chegadas de turistas por São Paulo

## 2.17.2 - Chegadas de turistas por São Paulo, segundo Continentes e países de residência permanente - 2017-2018

(continuação)

Continentes e países de residência permanente	Chegadas de turistas													
	Total		Janeiro		Fevereiro		Março		Abril		Maio		Junho	
	2017	2018	2017	2018	2017	2018	2017	2018	2017	2018	2017	2018	2017	2018
<b>Europa</b>	<b>599.607</b>	<b>634.353</b>	<b>48.635</b>	<b>48.885</b>	<b>54.366</b>	<b>62.058</b>	<b>56.516</b>	<b>73.080</b>	<b>48.595</b>	<b>49.271</b>	<b>45.100</b>	<b>37.773</b>	<b>43.249</b>	<b>37.461</b>
Alemanha	93.014	85.628	7.550	6.493	8.435	8.171	8.767	11.635	7.535	6.539	6.998	4.755	6.709	4.427
Áustria	7.580	17.687	615	802	687	1.202	715	1.393	614	4.095	570	3.203	547	2.842
Bélgica	11.871	14.655	963	1.436	1.076	1.733	1.119	2.533	962	662	893	566	856	630
Bulgária	935	1.066	76	66	84	73	88	90	75	156	70	160	67	145
Croácia	890	884	72	52	81	111	84	78	72	48	67	44	64	45
Dinamarca	8.608	7.816	698	451	781	625	812	636	698	641	648	591	621	550
Eslováquia	935	749	76	42	85	69	88	72	76	47	70	56	67	65
Eslovênia	783	609	64	76	71	45	74	64	63	42	59	26	56	30
Espanha	68.956	79.898	5.591	6.690	6.249	7.383	6.496	10.003	5.609	5.028	5.185	4.317	4.971	4.809
Estônia	434	697	35	36	39	56	41	31	35	47	33	26	31	47
Finlândia	4.237	4.355	344	379	384	452	399	525	343	587	319	398	306	413
França	86.503	70.923	7.019	5.279	7.847	7.980	8.154	7.039	7.009	6.552	6.510	4.504	6.243	4.211
Grécia	2.443	2.760	200	263	222	307	230	404	198	183	183	163	178	150
Holanda	24.951	28.536	2.023	2.382	2.262	2.809	2.353	3.348	2.021	2.396	1.876	1.923	1.800	1.659
Hungria	1.630	3.913	132	322	148	553	154	575	132	786	123	468	118	491
Irlanda	6.118	14.790	496	1.095	555	1.424	577	1.768	496	1.090	460	809	441	1.020
Itália	78.361	79.642	6.350	6.252	7.101	6.652	7.387	7.487	6.344	5.030	5.889	4.310	5.651	4.654
Letônia	435	394	35	25	39	22	41	33	35	34	33	25	31	12
Lituânia	677	627	55	57	61	111	64	51	55	41	51	22	49	32
Luxemburgo	775	1.118	63	30	70	71	73	108	63	118	58	42	56	58
Noruega	4.028	5.782	327	422	365	530	380	645	326	559	303	267	291	431
Polônia	5.876	6.910	476	813	532	954	553	974	476	352	442	306	425	318
Portugal	53.094	61.087	4.307	4.500	4.815	5.278	5.005	6.808	4.303	3.724	3.995	2.913	3.830	2.985
Reino Unido	71.637	75.316	5.811	5.272	6.495	8.172	6.752	9.222	5.804	5.773	5.389	4.669	5.166	4.555
República Tcheca	1.972	2.014	160	142	179	146	186	178	160	161	148	107	142	98
Romênia	2.380	2.355	192	145	219	181	223	156	193	138	180	115	172	90
Rússia	8.012	7.840	650	554	726	773	755	856	649	605	602	427	578	321
Sérvia	929	734	75	46	85	64	87	88	75	44	70	80	67	43
Suécia	10.915	12.892	885	1.062	990	1.612	1.029	1.749	884	1.003	821	634	787	800
Suíça	28.489	30.881	2.312	2.743	2.584	3.334	2.685	3.354	2.308	1.915	2.143	1.141	2.055	925
Turquia	8.338	7.933	676	545	756	689	789	761	675	587	627	493	601	416
Ucrânia	1.782	1.995	143	266	160	254	166	251	143	137	133	82	127	109
Outros países da Europa	2.019	1.867	164	147	183	222	190	165	164	151	152	131	146	80
<b>Oceania</b>	<b>14.377</b>	<b>27.255</b>	<b>1.167</b>	<b>1.859</b>	<b>1.304</b>	<b>2.050</b>	<b>1.356</b>	<b>2.445</b>	<b>1.165</b>	<b>2.460</b>	<b>1.082</b>	<b>2.018</b>	<b>1.034</b>	<b>1.940</b>
Austrália	11.274	20.847	914	1.439	1.022	1.577	1.063	1.775	913	2.029	848	1.680	813	1.632
Nova Zelândia	3.064	6.353	249	419	278	469	289	659	248	430	231	333	221	306
Outros países da Oceania	39	55	4	1	4	4	4	11	4	1	3	5	-	2
<b>Países não especificados</b>	<b>42</b>	<b>22</b>	<b>4</b>	<b>1</b>	<b>4</b>	<b>3</b>	<b>4</b>	<b>5</b>	<b>-</b>	<b>-</b>	<b>3</b>	<b>1</b>	<b>3</b>	<b>2</b>

Fonte: Departamento de Polícia Federal e Ministério do Turismo.

**2.17 - Chegadas de turistas por São Paulo**

2.17.2 - Chegadas de turistas por São Paulo, segundo Continentes e países de residência permanente - 2017-2018

(Conclusão)

Continentes e países de residência permanente	Chegadas de turistas											
	Julho		Agosto		Setembro		Outubro		Novembro		Dezembro	
	2017	2018	2017	2018	2017	2018	2017	2018	2017	2018	2017	2018
<b>Europa</b>	<b>53.704</b>	<b>46.475</b>	<b>47.909</b>	<b>52.636</b>	<b>46.797</b>	<b>45.808</b>	<b>48.835</b>	<b>48.471</b>	<b>50.572</b>	<b>58.911</b>	<b>55.329</b>	<b>73.524</b>
Alemanha	8.332	5.445	7.433	6.736	7.260	6.456	7.579	7.874	7.843	8.103	8.573	8.994
Áustria	680	743	606	660	592	607	618	601	639	743	697	796
Bélgica	1.063	1.507	948	1.314	926	1.091	967	937	1.002	1.060	1.096	1.186
Bulgária	83	58	74	50	73	65	76	60	79	70	90	73
Croácia	80	89	71	49	69	48	72	71	75	138	83	111
Dinamarca	771	860	688	896	672	796	701	543	726	549	792	678
Eslováquia	84	65	75	44	73	53	76	62	79	89	86	85
Eslovênia	70	58	63	41	61	37	64	59	66	61	72	70
Espanha	6.174	5.952	5.509	7.242	5.379	6.168	5.615	6.084	5.818	7.506	6.360	8.716
Estônia	39	10	35	26	34	18	35	76	37	168	40	156
Finlândia	380	180	339	204	331	222	345	240	357	406	390	349
França	7.749	6.061	6.913	6.252	6.753	4.663	7.048	5.760	7.295	5.787	7.963	6.835
Grécia	218	192	195	168	190	240	199	216	206	233	224	241
Holanda	2.234	2.551	1.993	2.258	1.947	2.104	2.032	2.036	2.102	2.476	2.308	2.594
Hungria	146	106	130	81	127	107	133	115	137	124	150	185
Irlanda	548	917	489	879	479	918	498	1.250	516	1.356	563	2.264
Itália	7.012	6.312	6.259	9.014	6.114	5.985	6.378	5.171	6.613	7.812	7.263	10.963
Letônia	39	24	35	22	34	25	35	52	37	79	41	41
Lituânia	61	50	54	41	53	31	55	39	57	84	62	68
Luxemburgo	70	139	62	119	61	70	63	59	65	73	71	231
Noruega	361	382	322	338	314	337	328	514	340	557	371	800
Polônia	528	584	470	586	458	636	478	376	495	508	543	503
Portugal	4.757	4.476	4.243	5.430	4.144	4.894	4.326	4.544	4.479	5.593	4.890	9.942
Reino Unido	6.417	4.658	5.724	5.444	5.592	4.877	5.836	6.029	6.043	8.445	6.608	8.200
República Tcheca	177	181	158	131	154	172	161	225	166	251	181	222
Romênia	212	156	190	193	189	197	193	247	199	318	218	419
Rússia	717	632	640	646	625	746	652	545	675	747	743	988
Sérvia	83	44	74	60	72	50	75	50	78	85	88	80
Suécia	979	718	872	828	852	1.018	889	858	922	1.166	1.005	1.444
Suíça	2.552	2.216	2.277	1.773	2.223	1.988	2.321	3.022	2.405	3.331	2.624	5.139
Turquia	747	787	666	887	650	905	679	481	702	675	770	707
Ucrânia	160	163	141	104	138	136	144	121	149	174	178	198
Outros países da Europa	181	159	161	120	158	148	164	154	170	144	186	246
<b>Oceania</b>	<b>1.288</b>	<b>2.177</b>	<b>1.146</b>	<b>2.143</b>	<b>1.123</b>	<b>2.376</b>	<b>1.172</b>	<b>2.375</b>	<b>1.212</b>	<b>2.603</b>	<b>1.328</b>	<b>2.809</b>
Austrália	1.010	1.456	901	1.557	880	1.765	918	1.914	950	1.827	1.042	2.196
Nova Zelândia	274	718	245	585	239	594	250	459	258	772	282	609
Outros países da Oceania	4	3	-	1	4	17	4	2	4	4	4	4
<b>Países não especificados</b>	<b>4</b>	<b>3</b>	<b>4</b>	<b>1</b>	<b>4</b>	<b>-</b>	<b>4</b>	<b>3</b>	<b>4</b>	<b>1</b>	<b>4</b>	<b>2</b>

Fonte: Departamento de Polícia Federal e Ministério do Turismo.

## 2.17 - Chegadas de turistas por São Paulo

2.17.3 - Chegadas de turistas por São Paulo, segundo Continentes e países de residência permanente - Via aérea - 2017-2018

(continua)

Continentes e países de residência permanente	Chegadas de turistas por via aérea													
	Total		Janeiro		Fevereiro		Março		Abril		Maio		Junho	
	2017	2018	2017	2018	2017	2018	2017	2018	2017	2018	2017	2018	2017	2018
<b>Total</b>	<b>2.138.836</b>	<b>2.214.787</b>	<b>173.545</b>	<b>187.007</b>	<b>193.989</b>	<b>201.717</b>	<b>201.656</b>	<b>241.474</b>	<b>173.330</b>	<b>172.820</b>	<b>160.950</b>	<b>151.248</b>	<b>154.301</b>	<b>139.413</b>
<b>África</b>	<b>48.094</b>	<b>46.939</b>	<b>3.900</b>	<b>2.905</b>	<b>4.364</b>	<b>2.491</b>	<b>4.534</b>	<b>4.653</b>	<b>3.897</b>	<b>3.670</b>	<b>3.617</b>	<b>3.658</b>	<b>3.470</b>	<b>3.440</b>
África do Sul	16.777	16.814	1.361	1.089	1.522	752	1.582	1.490	1.360	1.319	1.262	1.149	1.210	1.106
Angola	15.855	14.460	1.286	896	1.438	850	1.495	1.386	1.285	1.066	1.193	1.337	1.144	1.143
Cabo Verde	224	164	18	7	20	6	21	6	18	8	17	7	16	13
Egito	1.519	1.187	123	83	138	110	143	126	123	156	114	89	110	72
Gana	736	385	60	8	67	15	69	24	60	13	55	20	53	23
Marrocos	1.717	1.992	139	129	156	127	162	307	139	231	129	195	124	220
Moçambique	2.753	3.914	223	335	250	217	260	396	223	191	207	155	199	177
Nigéria	1.717	1.292	139	48	156	78	162	96	139	176	129	186	124	157
Quênia	448	675	36	13	41	14	42	66	36	90	34	105	32	76
Tunísia	682	663	55	46	62	30	64	63	55	40	51	43	49	44
Outros países da África	5.666	5.393	460	251	514	292	534	693	459	380	426	372	409	409
<b>América Central e Caribe</b>	<b>27.261</b>	<b>23.390</b>	<b>2.212</b>	<b>1.685</b>	<b>2.472</b>	<b>1.442</b>	<b>2.569</b>	<b>2.218</b>	<b>2.210</b>	<b>1.767</b>	<b>2.051</b>	<b>1.714</b>	<b>1.967</b>	<b>1.711</b>
Costa Rica	5.144	5.540	417	404	467	256	485	435	417	472	387	388	371	423
Cuba	2.488	2.626	202	117	226	140	234	191	202	221	187	173	179	228
El Salvador	1.622	1.364	132	142	147	83	153	137	131	104	122	99	117	95
Guatemala	2.602	2.392	211	110	236	151	245	252	211	163	196	176	188	214
Haiti	952	538	77	31	86	29	90	37	77	26	72	40	69	51
Honduras	1.080	1.554	88	72	98	63	102	98	88	59	81	76	78	39
Nicarágua	588	731	48	70	53	31	55	72	48	52	44	67	42	95
Panamá	8.786	5.055	713	493	797	457	828	561	712	412	661	416	634	344
República Dominicana	2.453	2.350	199	173	222	150	231	295	199	144	185	149	177	136
Trinidad e Tobago	522	370	42	24	47	26	49	38	42	30	39	44	38	24
Outros países da América Central e Caribe	1.024	870	83	49	93	56	97	102	83	84	77	86	74	62
<b>América do Norte</b>	<b>363.800</b>	<b>435.592</b>	<b>29.519</b>	<b>25.990</b>	<b>32.996</b>	<b>31.909</b>	<b>34.300</b>	<b>43.479</b>	<b>29.483</b>	<b>34.169</b>	<b>27.377</b>	<b>35.176</b>	<b>26.246</b>	<b>35.738</b>
Canadá	30.271	50.667	2.456	3.972	2.746	5.386	2.854	6.529	2.453	4.304	2.278	3.839	2.184	3.548
Estados Unidos	278.266	328.945	22.579	18.654	25.238	22.706	26.236	31.792	22.551	25.342	20.940	26.652	20.075	27.413
México	55.263	55.980	4.484	3.364	5.012	3.817	5.210	5.158	4.479	4.523	4.159	4.685	3.987	4.777
<b>América do Sul</b>	<b>923.025</b>	<b>889.695</b>	<b>74.895</b>	<b>93.786</b>	<b>83.716</b>	<b>89.730</b>	<b>87.026</b>	<b>98.628</b>	<b>74.803</b>	<b>69.378</b>	<b>69.460</b>	<b>59.255</b>	<b>66.589</b>	<b>48.738</b>
Argentina	393.980	379.057	31.968	50.713	35.733	42.945	37.146	50.992	31.929	32.480	29.648	24.005	28.423	17.403
Bolívia	57.513	47.533	4.667	4.723	5.216	2.921	5.423	4.028	4.661	3.449	4.328	3.342	4.149	2.900
Chile	177.344	192.716	14.390	17.687	16.085	23.826	16.721	16.578	14.372	12.703	13.346	12.068	12.794	8.821
Colômbia	79.614	67.684	6.460	3.547	7.221	4.389	7.506	7.155	6.452	5.550	5.991	5.565	5.744	6.364
Equador	18.267	13.202	1.482	716	1.657	853	1.722	1.547	1.480	1.183	1.375	1.147	1.318	834
Guiana	173	137	14	6	16	8	16	10	14	12	13	11	12	7
Guiana Francesa	8	-	-	-	-	-	-	-	-	-	-	-	-	-
Paraguai	53.898	47.434	4.373	4.864	4.889	3.760	5.082	4.322	4.368	3.523	4.056	3.530	3.888	2.521
Peru	55.530	52.060	4.506	3.604	5.036	3.924	5.236	5.069	4.500	3.734	4.179	3.631	4.006	3.313
Suriname	170	146	14	3	15	4	16	-	14	36	13	4	12	25
Uruguai	72.451	76.638	5.879	6.967	6.571	6.175	6.831	7.704	5.872	5.686	5.452	4.952	5.227	5.491
Venezuela	14.077	13.088	1.142	956	1.277	925	1.327	1.223	1.141	1.022	1.059	1.000	1.016	1.059
<b>Ásia</b>	<b>162.977</b>	<b>160.762</b>	<b>13.223</b>	<b>12.130</b>	<b>14.782</b>	<b>13.997</b>	<b>15.365</b>	<b>17.527</b>	<b>13.207</b>	<b>12.196</b>	<b>12.265</b>	<b>11.657</b>	<b>11.757</b>	<b>10.388</b>
Arábia Saudita	621	392	50	36	56	30	59	23	50	18	47	18	45	20
Bangladesh	415	793	34	22	38	39	39	73	34	48	31	102	30	53
China	45.660	42.085	3.705	2.594	4.141	2.388	4.305	4.018	3.700	4.195	3.436	4.101	3.294	2.952
China, Hong Kong	1.497	2.124	121	94	136	190	141	180	121	140	113	217	108	236
Cingapura	2.589	4.274	210	98	235	79	244	126	210	128	195	109	187	102
Filipinas	4.138	3.764	336	227	375	223	390	445	335	842	311	266	299	243
Índia	12.134	11.537	985	804	1.101	852	1.144	1.179	983	959	913	1.144	875	834
Indonésia	1.014	1.201	82	73	92	53	96	50	82	133	76	58	73	234
Irã	2.843	1.757	231	87	258	241	268	652	230	61	214	86	205	74
Israel	11.289	11.857	916	1.005	1.024	1.587	1.064	1.473	915	628	850	656	814	567
Japão	38.091	46.211	3.091	3.774	3.455	5.348	3.591	5.545	3.087	2.620	2.866	2.684	2.748	2.704
Libano	1.955	2.161	159	214	177	188	184	196	159	164	147	122	141	145
Malásia	1.248	2.446	101	215	113	221	118	356	101	165	94	77	90	129
Paquistão	793	858	64	48	72	50	75	56	64	44	60	59	57	69
República da Coreia	27.216	16.938	2.208	2.004	2.468	1.544	2.566	1.862	2.206	1.227	2.048	1.291	1.963	1.281
Síria	2.136	993	173	96	194	107	201	101	173	136	161	88	154	79
Tailândia	1.936	2.522	157	301	176	487	182	497	157	142	146	117	140	133
Taiwan	3.440	4.253	279	219	312	142	324	255	279	241	259	235	248	217
Outros países da Ásia	3.962	4.596	321	219	359	228	374	440	321	305	298	227	286	316

Fonte: Departamento de Polícia Federal e Ministério do Turismo.

## 2.17 - Chegadas de turistas por São Paulo

2.17.3 - Chegadas de turistas por São Paulo, segundo Continentes e países de residência permanente - Via aérea - 2017-2018

(continuação)

Continentes e países de residência permanente	Chegadas de turistas por via aérea											
	Julho		Agosto		Setembro		Outubro		Novembro		Dezembro	
	2017	2018	2017	2018	2017	2018	2017	2018	2017	2018	2017	2018
<b>Brasil</b>	<b>191.644</b>	<b>174.834</b>	<b>170.971</b>	<b>183.947</b>	<b>166.978</b>	<b>178.954</b>	<b>174.298</b>	<b>173.426</b>	<b>180.345</b>	<b>190.000</b>	<b>196.829</b>	<b>219.947</b>
<b>África</b>	<b>4.310</b>	<b>3.612</b>	<b>3.844</b>	<b>4.275</b>	<b>3.755</b>	<b>3.548</b>	<b>3.920</b>	<b>4.570</b>	<b>4.057</b>	<b>4.975</b>	<b>4.426</b>	<b>5.142</b>
África do Sul	1.503	1.198	1.341	1.466	1.310	1.437	1.367	1.554	1.415	1.713	1.544	2.541
Angola	1.421	1.132	1.267	1.413	1.238	1.052	1.292	1.382	1.337	1.487	1.459	1.316
Cabo Verde	20	44	18	7	18	12	18	11	19	24	21	19
Egito	136	102	121	103	119	98	124	72	128	98	140	78
Gana	66	28	59	32	57	18	60	92	62	87	68	25
Marrocos	154	119	137	168	134	121	140	136	145	116	158	123
Moçambique	247	281	220	425	215	270	224	461	232	639	253	367
Nigéria	154	95	137	120	134	70	140	94	145	113	158	59
Quênia	40	73	36	40	35	40	37	68	38	41	41	49
Tunísia	61	82	55	77	53	51	56	55	58	52	63	80
Outros países da África	508	458	453	424	442	379	462	645	478	605	521	485
<b>América Central e Caribe</b>	<b>2.443</b>	<b>1.946</b>	<b>2.179</b>	<b>2.226</b>	<b>2.128</b>	<b>2.057</b>	<b>2.222</b>	<b>2.038</b>	<b>2.299</b>	<b>2.705</b>	<b>2.509</b>	<b>1.881</b>
Costa Rica	461	517	411	659	402	593	419	457	434	508	473	428
Cuba	223	313	199	338	194	287	203	168	210	210	229	240
El Salvador	145	127	130	142	127	101	132	91	137	160	149	83
Guatemala	233	201	208	239	203	210	212	235	219	281	240	160
Haiti	85	43	76	63	74	36	78	38	80	53	88	91
Honduras	97	107	86	116	84	123	88	283	91	309	99	209
Nicarágua	53	47	47	57	46	68	48	41	50	76	54	55
Panamá	787	330	702	347	686	350	716	407	741	531	809	407
República Dominicana	220	163	196	155	191	192	200	214	207	464	226	115
Trinidad e Tobago	47	32	42	30	41	35	43	38	44	29	48	20
Outros países da América Central e Caribe	92	66	82	80	80	62	83	66	86	84	94	73
<b>América do Norte</b>	<b>32.597</b>	<b>38.788</b>	<b>29.080</b>	<b>43.100</b>	<b>28.401</b>	<b>36.795</b>	<b>29.646</b>	<b>32.718</b>	<b>30.675</b>	<b>35.405</b>	<b>33.480</b>	<b>42.325</b>
Canadá	2.712	2.925	2.420	3.187	2.363	2.998	2.467	3.739	2.552	4.826	2.786	5.414
Estados Unidos	24.933	31.209	22.243	34.890	21.724	28.471	22.676	24.093	23.463	25.336	25.608	32.387
México	4.952	4.654	4.417	5.023	4.314	5.326	4.503	4.886	4.660	5.243	5.086	4.524
<b>América do Sul</b>	<b>82.703</b>	<b>66.763</b>	<b>73.788</b>	<b>63.229</b>	<b>72.059</b>	<b>73.943</b>	<b>75.218</b>	<b>71.348</b>	<b>77.827</b>	<b>71.731</b>	<b>84.941</b>	<b>83.166</b>
Argentina	35.301	29.012	31.492	22.689	30.758	24.676	32.106	25.164	33.220	25.890	36.256	33.088
Bolívia	5.153	3.631	4.597	3.941	4.490	4.207	4.687	3.965	4.849	4.174	5.293	6.252
Chile	15.890	14.262	14.176	12.093	13.845	19.223	14.452	19.778	14.953	17.152	16.320	18.525
Colômbia	7.134	4.872	6.364	6.333	6.215	5.739	6.488	5.691	6.713	6.056	7.326	6.423
Equador	1.637	877	1.460	1.217	1.426	1.059	1.489	1.102	1.540	1.503	1.681	1.164
Guiana	15	12	14	26	14	10	14	14	15	6	16	15
Guiana Francesa	-	-	8	-	-	-	-	-	-	-	-	-
Paraguai	4.829	3.177	4.308	3.563	4.208	4.097	4.392	3.771	4.545	4.605	4.960	5.701
Peru	4.976	4.038	4.439	5.352	4.335	5.322	4.525	4.135	4.682	4.634	5.110	5.304
Suriname	15	10	14	8	13	14	14	4	14	23	16	15
Uruguai	6.492	6.016	5.791	6.932	5.656	8.377	5.904	6.595	6.109	6.438	6.667	5.305
Venezuela	1.261	856	1.125	1.075	1.099	1.219	1.147	1.129	1.187	1.250	1.296	1.374
<b>Ásia</b>	<b>14.603</b>	<b>15.076</b>	<b>13.028</b>	<b>16.339</b>	<b>12.723</b>	<b>14.437</b>	<b>13.283</b>	<b>11.912</b>	<b>13.742</b>	<b>13.703</b>	<b>14.999</b>	<b>11.400</b>
Arábia Saudita	56	49	50	41	48	42	51	26	52	46	57	43
Bangladesh	37	73	33	77	32	78	34	154	35	50	38	24
China	4.091	3.389	3.650	3.700	3.565	4.124	3.721	3.248	3.850	4.377	4.202	2.999
China, Hong Kong	134	311	120	188	117	166	122	141	126	119	138	142
Cingapura	232	983	207	1.314	202	898	211	130	218	165	238	142
Filipinas	371	274	331	243	323	213	337	230	349	372	381	186
Índia	1.087	1.002	970	1.114	947	922	989	1.090	1.023	941	1.117	696
Indonésia	91	121	81	102	79	72	83	104	86	114	93	87
Irã	255	126	227	112	222	90	232	82	240	85	261	61
Israel	1.012	904	902	1.284	881	959	920	771	952	900	1.039	1.123
Japão	3.413	4.270	3.045	4.711	2.974	3.850	3.104	3.468	3.212	3.881	3.505	3.356
Líbano	175	133	156	167	153	126	159	157	165	281	180	268
Malásia	112	324	100	271	97	205	102	165	105	200	115	118
Paquistão	71	85	63	71	62	62	65	162	67	88	73	64
República da Coreia	2.439	1.394	2.175	1.233	2.125	1.314	2.218	1.154	2.295	1.241	2.505	1.393
Síria	191	83	171	68	167	61	174	56	180	52	197	66
Tailândia	173	174	155	182	151	151	158	107	163	146	178	85
Taiwan	308	758	275	874	269	715	280	249	290	160	317	188
Outros países da Ásia	355	623	317	587	309	389	323	418	334	485	365	359

Fonte: Departamento de Polícia Federal e Ministério do Turismo.

## 2.17 - Chegadas de turistas por São Paulo

## 2.17.3 - Chegadas de turistas por São Paulo, segundo Continentes e países de residência permanente - Via aérea - 2017-2018

(continuação)

Continentes e países de residência permanente	Chegadas de turistas por via aérea													
	Total		Janeiro		Fevereiro		Março		Abril		Maio		Junho	
	2017	2018	2017	2018	2017	2018	2017	2018	2017	2018	2017	2018	2017	2018
<b>Europa</b>	<b>599.265</b>	<b>631.305</b>	<b>48.625</b>	<b>48.655</b>	<b>54.351</b>	<b>60.164</b>	<b>56.502</b>	<b>72.566</b>	<b>48.565</b>	<b>49.198</b>	<b>45.095</b>	<b>37.769</b>	<b>43.235</b>	<b>37.456</b>
Alemanha	92.978	85.449	7.544	6.468	8.433	8.109	8.766	11.572	7.535	6.533	6.997	4.755	6.708	4.426
Áustria	7.579	17.642	615	802	687	1.169	715	1.387	614	4.093	570	3.203	547	2.841
Bélgica	11.865	14.609	963	1.433	1.076	1.708	1.119	2.521	962	662	893	566	856	630
Bulgária	931	1.039	76	49	84	65	88	89	75	156	70	160	67	145
Croácia	889	876	72	52	81	109	84	78	72	47	67	44	64	45
Dinamarca	8.608	7.790	698	451	781	605	812	636	698	641	648	591	621	550
Eslováquia	935	748	76	42	85	68	88	72	76	47	70	56	67	65
Eslovênia	783	606	64	76	71	44	74	64	63	42	59	26	56	30
Espanha	68.903	79.748	5.591	6.670	6.249	7.361	6.496	9.915	5.584	5.028	5.185	4.317	4.971	4.809
Estônia	434	695	35	36	39	54	41	31	35	47	33	26	31	47
Finlândia	4.237	4.337	344	379	384	437	399	525	343	587	319	398	306	413
França	86.487	70.795	7.018	5.262	7.844	7.925	8.154	7.013	7.009	6.548	6.508	4.502	6.240	4.210
Grécia	2.438	2.736	198	263	221	295	230	404	198	183	183	163	176	150
Holanda	24.935	28.505	2.023	2.382	2.262	2.796	2.351	3.340	2.021	2.394	1.876	1.923	1.799	1.659
Hungria	1.630	3.905	132	321	148	547	154	575	132	786	123	468	118	491
Irlanda	6.117	14.773	496	1.095	555	1.410	577	1.767	496	1.090	460	809	441	1.020
Itália	78.261	79.240	6.350	6.174	7.098	6.578	7.379	7.315	6.342	5.028	5.889	4.310	5.646	4.654
Letônia	434	394	35	25	39	22	41	33	35	34	33	25	31	12
Lituânia	677	626	55	57	61	111	64	50	55	41	51	22	49	32
Luxemburgo	775	1.114	63	30	70	69	73	106	63	118	58	42	56	58
Noruega	4.028	5.733	327	422	365	487	380	643	326	555	303	267	291	431
Polônia	5.869	6.879	476	808	532	940	553	965	476	352	442	306	424	318
Portugal	53.085	60.983	4.307	4.472	4.815	5.233	5.005	6.794	4.302	3.724	3.995	2.913	3.830	2.985
Reino Unido	71.611	73.846	5.811	5.260	6.495	6.898	6.752	9.158	5.803	5.735	5.389	4.669	5.166	4.555
República Tcheca	1.972	2.003	160	140	179	146	186	175	160	161	148	107	142	98
Romênia	2.367	2.325	192	143	215	171	223	155	192	132	178	115	171	90
Rússia	8.006	7.759	650	545	726	708	755	854	649	605	602	427	578	321
Sérvia	925	732	75	46	84	62	87	88	75	44	70	80	67	43
Suécia	10.911	12.867	885	1.062	990	1.594	1.029	1.744	884	1.003	821	634	787	800
Suíça	28.480	30.828	2.311	2.739	2.583	3.328	2.685	3.330	2.308	1.907	2.143	1.139	2.055	923
Turquia	8.332	7.916	676	543	756	677	786	759	675	587	627	493	601	416
Ucrânia	1.764	1.985	143	261	160	254	166	249	143	137	133	82	127	109
Outros países da Europa	2.019	1.822	164	147	183	184	190	159	164	151	152	131	146	80
<b>Oceania</b>	<b>14.372</b>	<b>27.084</b>	<b>1.167</b>	<b>1.855</b>	<b>1.304</b>	<b>1.982</b>	<b>1.356</b>	<b>2.399</b>	<b>1.165</b>	<b>2.442</b>	<b>1.082</b>	<b>2.018</b>	<b>1.034</b>	<b>1.940</b>
Austrália	11.269	20.699	914	1.435	1.022	1.517	1.063	1.736	913	2.013	848	1.680	813	1.632
Nova Zelândia	3.064	6.330	249	419	278	461	289	652	248	428	231	333	221	306
Outros países da Oceania	39	55	4	1	4	4	4	11	4	1	3	5	-	2
<b>Países não especificados</b>	<b>42</b>	<b>20</b>	<b>4</b>	<b>1</b>	<b>4</b>	<b>2</b>	<b>4</b>	<b>4</b>	<b>-</b>	<b>-</b>	<b>3</b>	<b>1</b>	<b>3</b>	<b>2</b>

Fonte: Departamento de Polícia Federal e Ministério do Turismo.



**2.17 - Chegadas de turistas por São Paulo**

2.17.3 - Chegadas de turistas por São Paulo, segundo Continentes e países de residência permanente - Via aérea - 2017-2018

(Conclusão)

Continentes e países de residência permanente	Chegadas de turistas por via aérea											
	Julho		Agosto		Setembro		Outubro		Novembro		Dezembro	
	2017	2018	2017	2018	2017	2018	2017	2018	2017	2018	2017	2018
<b>Europa</b>	<b>53.696</b>	<b>46.469</b>	<b>47.902</b>	<b>52.634</b>	<b>46.785</b>	<b>45.798</b>	<b>48.833</b>	<b>48.462</b>	<b>50.529</b>	<b>58.877</b>	<b>55.147</b>	<b>73.257</b>
Alemanha	8.331	5.443	7.432	6.736	7.259	6.454	7.577	7.874	7.840	8.101	8.556	8.978
Áustria	679	743	606	660	592	607	618	601	639	743	697	793
Bélgica	1.063	1.507	948	1.314	926	1.091	967	937	1.000	1.060	1.092	1.180
Bulgária	83	58	74	50	73	64	76	60	79	70	86	73
Croácia	80	89	71	49	69	48	72	71	75	133	82	111
Dinamarca	771	860	688	896	672	796	701	543	726	549	792	672
Eslováquia	84	65	75	44	73	53	76	62	79	89	86	85
Eslovênia	70	58	63	41	61	37	64	59	66	61	72	68
Espanha	6.174	5.952	5.508	7.242	5.379	6.168	5.615	6.083	5.810	7.504	6.341	8.699
Estônia	39	10	35	26	34	18	35	76	37	168	40	156
Finlândia	380	180	339	204	331	222	345	240	357	406	390	346
França	7.749	6.061	6.913	6.251	6.752	4.659	7.048	5.760	7.293	5.786	7.959	6.818
Grécia	218	189	195	168	190	240	199	215	206	231	224	235
Holanda	2.234	2.551	1.993	2.258	1.947	2.104	2.032	2.036	2.102	2.475	2.295	2.587
Hungria	146	106	130	81	127	107	133	115	137	124	150	184
Irlanda	548	917	489	879	478	918	498	1.250	516	1.355	563	2.263
Itália	7.012	6.311	6.256	9.014	6.110	5.985	6.378	5.168	6.599	7.812	7.202	10.891
Letônia	39	24	35	22	34	25	35	52	37	79	40	41
Lituânia	61	50	54	41	53	31	55	39	57	84	62	68
Luxemburgo	70	139	62	119	61	70	63	59	65	73	71	231
Noruega	361	382	322	338	314	337	328	514	340	557	371	800
Polônia	526	584	469	586	458	633	478	376	495	508	540	503
Portugal	4.757	4.476	4.243	5.430	4.144	4.894	4.326	4.544	4.476	5.593	4.885	9.925
Reino Unido	6.416	4.658	5.724	5.444	5.591	4.877	5.836	6.029	6.038	8.435	6.590	8.128
República Tcheca	177	181	158	131	154	172	161	225	166	251	181	216
Romênia	212	156	189	192	185	197	193	246	199	313	218	415
Rússia	717	632	640	646	625	746	652	545	675	747	737	983
Sérvia	83	44	74	60	72	50	75	50	78	85	85	80
Suécia	978	718	872	828	852	1.018	889	858	920	1.166	1.004	1.442
Suíça	2.552	2.216	2.277	1.773	2.223	1.988	2.321	3.019	2.401	3.327	2.621	5.139
Turquia	747	787	666	887	650	905	679	481	702	675	767	706
Ucrânia	158	163	141	104	138	136	144	121	149	173	162	196
Outros países da Europa	181	159	161	120	158	148	164	154	170	144	186	245
<b>Oceania</b>	<b>1.288</b>	<b>2.177</b>	<b>1.146</b>	<b>2.143</b>	<b>1.123</b>	<b>2.376</b>	<b>1.172</b>	<b>2.375</b>	<b>1.212</b>	<b>2.603</b>	<b>1.323</b>	<b>2.774</b>
Austrália	1.010	1.456	901	1.557	880	1.765	918	1.914	950	1.827	1.037	2.167
Nova Zelândia	274	718	245	585	239	594	250	459	258	772	282	603
Outros países da Oceania	4	3	-	1	4	17	4	2	4	4	4	4
<b>Países não especificados</b>	<b>4</b>	<b>3</b>	<b>4</b>	<b>1</b>	<b>4</b>	<b>-</b>	<b>4</b>	<b>3</b>	<b>4</b>	<b>1</b>	<b>4</b>	<b>2</b>

Fonte: Departamento de Polícia Federal e Ministério do Turismo.

## 2.17 - Chegadas de turistas por São Paulo

2.17.4 - Chegadas de turistas por São Paulo, segundo Continentes e países de residência permanente - Via marítima - 2017-2018

(continua)

Continentes e países de residência permanente	Chegadas de turistas por via marítima													
	Total		Janeiro		Fevereiro		Março		Abril		Maio		Junho	
	2017	2018	2017	2018	2017	2018	2017	2018	2017	2018	2017	2018	2017	2018
<b>Total</b>	<b>5.770</b>	<b>36.207</b>	<b>17</b>	<b>8.001</b>	<b>20</b>	<b>9.850</b>	<b>15</b>	<b>11.717</b>	<b>37</b>	<b>377</b>	<b>12</b>	<b>6</b>	<b>20</b>	<b>9</b>
<b>África</b>	<b>11</b>	<b>93</b>	-	<b>8</b>	<b>1</b>	<b>30</b>	-	<b>1</b>	-	<b>3</b>	-	-	-	-
África do Sul	11	59	-	2	1	4	-	1	-	3	-	-	-	-
Angola	-	-	-	-	-	-	-	-	-	-	-	-	-	-
Cabo Verde	-	-	-	-	-	-	-	-	-	-	-	-	-	-
Egito	-	6	-	-	-	6	-	-	-	-	-	-	-	-
Gana	-	1	-	-	-	-	-	-	-	-	-	-	-	-
Marrocos	-	23	-	6	-	17	-	-	-	-	-	-	-	-
Moçambique	-	-	-	-	-	-	-	-	-	-	-	-	-	-
Nigéria	-	-	-	-	-	-	-	-	-	-	-	-	-	-
Quênia	-	-	-	-	-	-	-	-	-	-	-	-	-	-
Tunísia	-	-	-	-	-	-	-	-	-	-	-	-	-	-
Outros países da África	-	4	-	-	-	3	-	-	-	-	-	-	-	-
<b>América Central e Caribe</b>	<b>4</b>	<b>59</b>	-	<b>20</b>	-	<b>14</b>	-	<b>18</b>	-	-	-	-	-	-
Costa Rica	3	26	-	18	-	1	-	7	-	-	-	-	-	-
Cuba	1	4	-	1	-	-	-	1	-	-	-	-	-	-
El Salvador	-	-	-	-	-	-	-	-	-	-	-	-	-	-
Guatemala	-	6	-	-	-	-	-	6	-	-	-	-	-	-
Haiti	-	-	-	-	-	-	-	-	-	-	-	-	-	-
Honduras	-	3	-	-	-	1	-	-	-	-	-	-	-	-
Nicarágua	-	-	-	-	-	-	-	-	-	-	-	-	-	-
Panamá	-	10	-	-	-	8	-	2	-	-	-	-	-	-
República Dominicana	-	3	-	-	-	1	-	2	-	-	-	-	-	-
Trinidad e Tobago	-	2	-	-	-	2	-	-	-	-	-	-	-	-
Outros países da América Central e Caribe	-	5	-	1	-	1	-	-	-	-	-	-	-	-
<b>América do Norte</b>	<b>154</b>	<b>1.769</b>	<b>2</b>	<b>55</b>	-	<b>878</b>	-	<b>247</b>	-	<b>272</b>	-	-	-	-
Canadá	5	238	-	2	-	147	-	22	-	33	-	-	-	-
Estados Unidos	64	1.302	2	36	-	636	-	201	-	239	-	-	-	-
México	85	229	-	17	-	95	-	24	-	-	-	-	-	-
<b>América do Sul</b>	<b>5.205</b>	<b>30.800</b>	<b>1</b>	<b>7.669</b>	-	<b>6.761</b>	-	<b>10.867</b>	<b>3</b>	<b>9</b>	<b>2</b>	-	<b>3</b>	<b>1</b>
Argentina	4.946	29.616	-	7.501	-	6.426	-	10.368	2	9	2	-	1	1
Bolívia	8	31	-	3	-	18	-	6	-	-	-	-	-	-
Chile	61	330	-	37	-	176	-	73	-	-	-	-	-	-
Colômbia	18	94	-	34	-	8	-	4	-	-	-	-	1	-
Equador	29	7	-	1	-	2	-	2	-	-	-	-	-	-
Guiana	-	-	-	-	-	-	-	-	-	-	-	-	-	-
Guiana Francesa	-	-	-	-	-	-	-	-	-	-	-	-	-	-
Paraguai	27	131	-	30	-	47	-	30	-	-	-	-	-	-
Peru	20	42	-	5	-	20	-	14	-	-	-	-	-	-
Suriname	-	-	-	-	-	-	-	-	-	-	-	-	-	-
Uruguai	88	528	1	54	-	57	-	368	1	-	-	-	1	-
Venezuela	8	21	-	4	-	7	-	2	-	-	-	-	-	-
<b>Ásia</b>	<b>49</b>	<b>265</b>	<b>4</b>	<b>15</b>	<b>4</b>	<b>204</b>	<b>1</b>	<b>23</b>	<b>4</b>	<b>2</b>	<b>5</b>	<b>2</b>	<b>3</b>	<b>3</b>
Arábia Saudita	-	-	-	-	-	-	-	-	-	-	-	-	-	-
Bangladesh	-	-	-	-	-	-	-	-	-	-	-	-	-	-
China	11	13	-	-	-	7	-	5	2	-	-	-	-	-
China, Hong Kong	-	97	-	-	-	95	-	-	-	2	-	-	-	-
Cingapura	1	3	-	-	-	2	-	-	-	-	-	-	-	-
Filipinas	5	30	-	-	-	29	-	-	1	-	-	-	1	-
Índia	27	32	4	-	4	24	1	-	1	-	5	2	2	3
Indonésia	-	4	-	-	-	4	-	-	-	-	-	-	-	-
Irã	-	-	-	-	-	-	-	-	-	-	-	-	-	-
Israel	-	49	-	10	-	32	-	7	-	-	-	-	-	-
Japão	-	13	-	4	-	4	-	2	-	-	-	-	-	-
Líbano	-	1	-	1	-	-	-	-	-	-	-	-	-	-
Malásia	-	5	-	-	-	-	-	1	-	-	-	-	-	-
Paquistão	-	-	-	-	-	-	-	-	-	-	-	-	-	-
República da Coreia	-	13	-	-	-	6	-	6	-	-	-	-	-	-
Síria	-	-	-	-	-	-	-	-	-	-	-	-	-	-
Tailândia	-	1	-	-	-	-	-	-	-	-	-	-	-	-
Taiwan	2	-	-	-	-	-	-	-	-	-	-	-	-	-
Outros países da Ásia	3	4	-	-	-	1	-	2	-	-	-	-	-	-

Fonte: Departamento de Polícia Federal e Ministério do Turismo.

## 2.17 - Chegadas de turistas por São Paulo

2.17.4 - Chegadas de turistas por São Paulo, segundo Continentes e países de residência permanente - Via marítima - 2017-2018

(continuação)

Continentes e países de residência permanente	Chegadas de turistas por via marítima											
	Julho		Agosto		Setembro		Outubro		Novembro		Dezembro	
	2017	2018	2017	2018	2017	2018	2017	2018	2017	2018	2017	2018
<b>Brasil</b>	<b>15</b>	<b>11</b>	<b>10</b>	<b>2</b>	<b>15</b>	<b>12</b>	<b>3</b>	<b>11</b>	<b>1.314</b>	<b>36</b>	<b>4.292</b>	<b>6.175</b>
<b>África</b>	-	-	-	-	-	-	-	-	-	-	<b>10</b>	<b>51</b>
África do Sul	-	-	-	-	-	-	-	-	-	-	10	49
Angola	-	-	-	-	-	-	-	-	-	-	-	-
Cabo Verde	-	-	-	-	-	-	-	-	-	-	-	-
Egito	-	-	-	-	-	-	-	-	-	-	-	-
Gana	-	-	-	-	-	-	-	-	-	-	-	1
Marrocos	-	-	-	-	-	-	-	-	-	-	-	-
Moçambique	-	-	-	-	-	-	-	-	-	-	-	-
Nigéria	-	-	-	-	-	-	-	-	-	-	-	-
Quênia	-	-	-	-	-	-	-	-	-	-	-	-
Tunísia	-	-	-	-	-	-	-	-	-	-	-	-
Outros países da África	-	-	-	-	-	-	-	-	-	-	-	1
<b>América Central e Caribe</b>	-	-	-	-	-	-	-	-	<b>3</b>	-	<b>1</b>	<b>7</b>
Costa Rica	-	-	-	-	-	-	-	-	3	-	-	-
Cuba	-	-	-	-	-	-	-	-	-	-	1	2
El Salvador	-	-	-	-	-	-	-	-	-	-	-	-
Guatemala	-	-	-	-	-	-	-	-	-	-	-	-
Haiti	-	-	-	-	-	-	-	-	-	-	-	-
Honduras	-	-	-	-	-	-	-	-	-	-	-	2
Nicarágua	-	-	-	-	-	-	-	-	-	-	-	-
Panamá	-	-	-	-	-	-	-	-	-	-	-	-
República Dominicana	-	-	-	-	-	-	-	-	-	-	-	-
Trinidad e Tobago	-	-	-	-	-	-	-	-	-	-	-	-
Outros países da América Central e Caribe	-	-	-	-	-	-	-	-	-	-	-	3
<b>América do Norte</b>	<b>5</b>	-	-	-	-	-	-	-	<b>19</b>	-	<b>128</b>	<b>317</b>
Canadá	-	-	-	-	-	-	-	-	-	-	5	34
Estados Unidos	5	-	-	-	-	-	-	-	10	-	47	190
México	-	-	-	-	-	-	-	-	9	-	76	93
<b>América do Sul</b>	-	<b>4</b>	-	-	-	<b>2</b>	<b>1</b>	<b>1</b>	<b>1.247</b>	-	<b>3.948</b>	<b>5.486</b>
Argentina	-	3	-	-	-	2	1	-	1.144	-	3.796	5.306
Bolívia	-	-	-	-	-	-	-	-	7	-	1	4
Chile	-	-	-	-	-	-	-	-	23	-	38	44
Colômbia	-	-	-	-	-	-	-	1	1	-	16	47
Equador	-	-	-	-	-	-	-	-	29	-	-	2
Guiana	-	-	-	-	-	-	-	-	-	-	-	-
Guiana Francesa	-	-	-	-	-	-	-	-	-	-	-	-
Paraguai	-	-	-	-	-	-	-	-	-	-	27	24
Peru	-	-	-	-	-	-	-	-	-	-	20	3
Suriname	-	-	-	-	-	-	-	-	-	-	-	-
Uruguai	-	1	-	-	-	-	-	-	43	-	42	48
Venezuela	-	-	-	-	-	-	-	-	-	-	8	8
<b>Ásia</b>	<b>2</b>	<b>1</b>	<b>3</b>	-	<b>3</b>	-	-	<b>1</b>	<b>2</b>	<b>2</b>	<b>18</b>	<b>12</b>
Arábia Saudita	-	-	-	-	-	-	-	-	-	-	-	-
Bangladesh	-	-	-	-	-	-	-	-	-	-	-	-
China	-	-	-	-	-	-	-	-	-	-	9	1
China, Hong Kong	-	-	-	-	-	-	-	-	-	-	-	-
Cingapura	-	1	-	-	-	-	-	-	1	-	-	-
Filipinas	-	-	-	-	-	-	-	-	1	-	2	1
Índia	2	-	3	-	3	-	-	1	-	2	2	-
Indonésia	-	-	-	-	-	-	-	-	-	-	-	-
Irã	-	-	-	-	-	-	-	-	-	-	-	-
Israel	-	-	-	-	-	-	-	-	-	-	-	-
Japão	-	-	-	-	-	-	-	-	-	-	-	3
Líbano	-	-	-	-	-	-	-	-	-	-	-	-
Malásia	-	-	-	-	-	-	-	-	-	-	-	4
Paquistão	-	-	-	-	-	-	-	-	-	-	-	-
República da Coreia	-	-	-	-	-	-	-	-	-	-	-	1
Síria	-	-	-	-	-	-	-	-	-	-	-	-
Tailândia	-	-	-	-	-	-	-	-	-	-	-	1
Taiwan	-	-	-	-	-	-	-	-	-	-	2	-
Outros países da Ásia	-	-	-	-	-	-	-	-	-	-	3	1

Fonte: Departamento de Polícia Federal e Ministério do Turismo.

## 2.17 - Chegadas de turistas por São Paulo

2.17.4 - Chegadas de turistas por São Paulo, segundo Continentes e países de residência permanente - Via marítima - 2017-2018

(continuação)

Continentes e países de residência permanente	Chegadas de turistas por via marítima													
	Total		Janeiro		Fevereiro		Março		Abril		Maio		Junho	
	2017	2018	2017	2018	2017	2018	2017	2018	2017	2018	2017	2018	2017	2018
<b>Europa</b>	<b>342</b>	<b>3.048</b>	<b>10</b>	<b>230</b>	<b>15</b>	<b>1.894</b>	<b>14</b>	<b>514</b>	<b>30</b>	<b>73</b>	<b>5</b>	<b>4</b>	<b>14</b>	<b>5</b>
Alemanha	36	179	6	25	2	62	1	63	-	6	1	-	1	1
Áustria	1	45	-	-	-	33	-	6	-	2	-	-	-	1
Bélgica	6	46	-	3	-	25	-	12	-	-	-	-	-	-
Bulgária	4	27	-	17	-	8	-	1	-	-	-	-	-	-
Croácia	1	8	-	-	-	2	-	-	-	1	-	-	-	-
Dinamarca	-	26	-	-	-	20	-	-	-	-	-	-	-	-
Eslováquia	-	1	-	-	-	1	-	-	-	-	-	-	-	-
Eslovênia	-	3	-	-	-	1	-	-	-	-	-	-	-	-
Espanha	53	150	-	20	-	22	-	88	25	-	-	-	-	-
Estônia	-	2	-	-	-	2	-	-	-	-	-	-	-	-
Finlândia	-	18	-	-	-	15	-	-	-	-	-	-	-	-
França	16	128	1	17	3	55	-	26	-	4	2	2	3	1
Grécia	5	24	2	-	1	12	-	-	-	-	-	-	2	-
Holanda	16	31	-	-	-	13	2	8	-	2	-	-	1	-
Hungria	-	8	-	1	-	6	-	-	-	-	-	-	-	-
Irlanda	1	17	-	-	-	14	-	1	-	-	-	-	-	-
Itália	100	402	-	78	3	74	8	172	2	2	-	-	5	-
Letônia	1	-	-	-	-	-	-	-	-	-	-	-	-	-
Lituânia	-	1	-	-	-	-	-	1	-	-	-	-	-	-
Luxemburgo	-	4	-	-	-	2	-	2	-	-	-	-	-	-
Noruega	-	49	-	-	-	43	-	2	-	4	-	-	-	-
Polônia	7	31	-	5	-	14	-	9	-	-	-	-	1	-
Portugal	9	104	-	28	-	45	-	14	1	-	-	-	-	-
Reino Unido	26	1.470	-	12	-	1.274	-	64	1	38	-	-	-	-
República Tcheca	-	11	-	2	-	-	-	3	-	-	-	-	-	-
Romênia	13	30	-	2	4	10	-	1	1	6	2	-	1	-
Rússia	6	81	-	9	-	65	-	2	-	-	-	-	-	-
Sérvia	4	2	-	-	1	2	-	-	-	-	-	-	-	-
Suécia	4	25	-	-	-	18	-	5	-	-	-	-	-	-
Suíça	9	53	1	4	1	6	-	24	-	8	-	2	-	2
Turquia	6	17	-	2	-	12	3	2	-	-	-	-	-	-
Ucrânia	18	10	-	5	-	-	-	2	-	-	-	-	-	-
Outros países da Europa	-	45	-	-	-	38	-	6	-	-	-	-	-	-
<b>Oceania</b>	<b>5</b>	<b>171</b>	<b>-</b>	<b>4</b>	<b>-</b>	<b>68</b>	<b>-</b>	<b>46</b>	<b>-</b>	<b>18</b>	<b>-</b>	<b>-</b>	<b>-</b>	<b>-</b>
Austrália	5	148	-	4	-	60	-	39	-	16	-	-	-	-
Nova Zelândia	-	23	-	-	-	8	-	7	-	2	-	-	-	-
Outros países da Oceania	-	-	-	-	-	-	-	-	-	-	-	-	-	-
<b>Países não especificados</b>	<b>-</b>	<b>2</b>	<b>-</b>	<b>-</b>	<b>-</b>	<b>1</b>	<b>-</b>	<b>1</b>	<b>-</b>	<b>-</b>	<b>-</b>	<b>-</b>	<b>-</b>	<b>-</b>

Fonte: Departamento de Polícia Federal e Ministério do Turismo.

**2.17 - Chegadas de turistas por São Paulo**

2.17.4 - Chegadas de turistas por São Paulo, segundo Continentes e países de residência permanente - Via marítima - 2017-2018

(Conclusão)

Continentes e países de residência permanente	Chegadas de turistas por via marítima											
	Julho		Agosto		Setembro		Outubro		Novembro		Dezembro	
	2017	2018	2017	2018	2017	2018	2017	2018	2017	2018	2017	2018
<b>Europa</b>	<b>8</b>	<b>6</b>	<b>7</b>	<b>2</b>	<b>12</b>	<b>10</b>	<b>2</b>	<b>9</b>	<b>43</b>	<b>34</b>	<b>182</b>	<b>267</b>
Alemanha	1	2	1	-	1	2	2	-	3	2	17	16
Áustria	1	-	-	-	-	-	-	-	-	-	-	3
Bélgica	-	-	-	-	-	-	-	-	2	-	4	6
Bulgária	-	-	-	-	-	1	-	-	-	-	4	-
Croácia	-	-	-	-	-	-	-	-	-	5	1	-
Dinamarca	-	-	-	-	-	-	-	-	-	-	-	6
Eslováquia	-	-	-	-	-	-	-	-	-	-	-	-
Eslovênia	-	-	-	-	-	-	-	-	-	-	-	2
Espanha	-	-	1	-	-	-	-	1	8	2	19	17
Estônia	-	-	-	-	-	-	-	-	-	-	-	-
Finlândia	-	-	-	-	-	-	-	-	-	-	-	3
França	-	-	-	1	1	4	-	-	2	1	4	17
Grécia	-	3	-	-	-	-	-	1	-	2	-	6
Holanda	-	-	-	-	-	-	-	-	-	1	13	7
Hungria	-	-	-	-	-	-	-	-	-	-	-	1
Irlanda	-	-	-	-	1	-	-	-	-	1	-	1
Itália	-	1	3	-	4	-	-	3	14	-	61	72
Letônia	-	-	-	-	-	-	-	-	-	-	1	-
Lituânia	-	-	-	-	-	-	-	-	-	-	-	-
Luxemburgo	-	-	-	-	-	-	-	-	-	-	-	-
Noruega	-	-	-	-	-	-	-	-	-	-	-	-
Polônia	2	-	1	-	-	3	-	-	-	-	3	-
Portugal	-	-	-	-	-	-	-	-	3	-	5	17
Reino Unido	1	-	-	-	1	-	-	-	5	10	18	72
República Tcheca	-	-	-	-	-	-	-	-	-	-	-	6
Romênia	-	-	1	1	4	-	-	1	-	5	-	4
Rússia	-	-	-	-	-	-	-	-	-	-	6	5
Sérvia	-	-	-	-	-	-	-	-	-	-	3	-
Suécia	1	-	-	-	-	-	-	-	2	-	1	2
Suíça	-	-	-	-	-	-	-	3	4	4	3	-
Turquia	-	-	-	-	-	-	-	-	-	-	3	1
Ucrânia	2	-	-	-	-	-	-	-	-	1	16	2
Outros países da Europa	-	-	-	-	-	-	-	-	-	-	-	1
<b>Oceania</b>	-	-	-	-	-	-	-	-	-	-	<b>5</b>	<b>35</b>
Austrália	-	-	-	-	-	-	-	-	-	-	5	29
Nova Zelândia	-	-	-	-	-	-	-	-	-	-	-	6
Outros países da Oceania	-	-	-	-	-	-	-	-	-	-	-	-
<b>Países não especificados</b>	-	-	-	-	-	-	-	-	-	-	-	-

Fonte: Departamento de Polícia Federal e Ministério do Turismo.

## 2.18 - Chegadas de turistas por outras Unidades da Federação

2.18.1 - Chegadas de turistas por outras Unidades da Federação, por vias de acesso, segundo Continentes e países de residência permanente - 2017-2018

(Continua)

Continentes e países de residência permanente	Chegadas de turistas									
	Total		Vias de acesso							
			Aérea		Terrestre		Marítima		Fluvial	
	2017	2018	2017	2018	2017	2018	2017	2018	2017	2018
<b>Total</b>	<b>13.177</b>	<b>16.644</b>	<b>7.714</b>	<b>10.981</b>	<b>4.990</b>	<b>5.262</b>	<b>473</b>	<b>401</b>	...	...
<b>África</b>	<b>17</b>	<b>51</b>	-	<b>23</b>	-	<b>8</b>	<b>17</b>	<b>20</b>	...	...
África do Sul	16	29	-	7	-	3	16	19	...	...
Angola	-	13	-	13	-	-	-	-	...	...
Cabo Verde	-	1	-	-	-	-	-	1	...	...
Egito	-	-	-	-	-	-	-	-	...	...
Gana	-	-	-	-	-	-	-	-	...	...
Marrocos	-	1	-	-	-	1	-	-	...	...
Moçambique	-	6	-	3	-	3	-	-	...	...
Nigéria	-	-	-	-	-	-	-	-	...	...
Quênia	-	-	-	-	-	-	-	-	...	...
Tunísia	-	-	-	-	-	-	-	-	...	...
Outros países da África	1	1	-	-	-	1	1	-	...	...
<b>América Central e Caribe</b>	<b>3</b>	<b>56</b>	-	<b>3</b>	<b>1</b>	<b>50</b>	<b>2</b>	<b>3</b>	...	...
Costa Rica	-	2	-	-	-	2	-	-	...	...
Cuba	1	11	-	-	1	11	-	-	...	...
El Salvador	-	1	-	1	-	-	-	-	...	...
Guatemala	-	1	-	-	-	1	-	-	...	...
Haiti	-	30	-	-	-	30	-	-	...	...
Honduras	-	1	-	1	-	-	-	-	...	...
Nicarágua	-	2	-	-	-	2	-	-	...	...
Panamá	-	1	-	-	-	1	-	-	...	...
República Dominicana	-	-	-	-	-	-	-	-	...	...
Trinidad e Tobago	2	-	-	-	-	-	2	-	...	...
Outros países da América Central e Caribe	-	7	-	1	-	3	-	3	...	...
<b>América do Norte</b>	<b>58</b>	<b>51</b>	<b>2</b>	<b>16</b>	<b>15</b>	<b>30</b>	<b>41</b>	<b>5</b>	...	...
Canadá	8	9	-	2	-	5	8	2	...	...
Estados Unidos	45	30	2	11	10	16	33	3	...	...
México	5	12	-	3	5	9	-	-	...	...
<b>América do Sul</b>	<b>12.428</b>	<b>15.652</b>	<b>7.685</b>	<b>10.842</b>	<b>4.733</b>	<b>4.804</b>	<b>10</b>	<b>6</b>	...	...
Argentina	7.778	10.947	7.660	10.727	110	218	8	2	...	...
Bolívia	4.139	4.137	1	2	4.138	4.135	-	-	...	...
Chile	69	61	5	30	63	31	1	-	...	...
Colômbia	80	84	1	8	78	73	1	3	...	...
Equador	7	10	-	2	7	7	-	1	...	...
Guiana	-	-	-	-	-	-	-	-	...	...
Guiana Francesa	-	-	-	-	-	-	-	-	...	...
Paraguai	15	29	-	20	15	9	-	-	...	...
Peru	203	173	3	25	200	148	-	-	...	...
Suriname	1	-	1	-	-	-	-	-	...	...
Uruguai	19	43	14	21	5	22	-	-	...	...
Venezuela	117	168	-	7	117	161	-	-	...	...
<b>Ásia</b>	<b>45</b>	<b>103</b>	-	<b>10</b>	<b>3</b>	<b>26</b>	<b>42</b>	<b>67</b>	...	...
Arábia Saudita	-	-	-	-	-	-	-	-	...	...
Bangladesh	-	1	-	-	-	1	-	-	...	...
China	-	10	-	4	-	4	-	2	...	...
China, Hong Kong	-	1	-	1	-	-	-	-	...	...
Cingapura	-	-	-	-	-	-	-	-	...	...
Filipinas	14	14	-	-	2	-	12	14	...	...
Índia	27	28	-	-	-	3	27	25	...	...
Indonésia	-	-	-	-	-	-	-	-	...	...
Irã	1	2	-	-	1	2	-	-	...	...
Israel	-	10	-	1	-	4	-	5	...	...
Japão	-	5	-	2	-	2	-	1	...	...
Líbano	-	-	-	-	-	-	-	-	...	...
Malásia	1	6	-	-	-	6	1	-	...	...
Paquistão	-	-	-	-	-	-	-	-	...	...
República da Coreia	2	1	-	-	-	-	2	1	...	...
Síria	-	-	-	-	-	-	-	-	...	...
Tailândia	-	17	-	-	-	-	-	17	...	...
Taiwan	-	1	-	-	-	1	-	-	...	...
Outros países da Ásia	-	7	-	2	-	3	-	2	...	...

Fonte: Departamento de Polícia Federal e Ministério do Turismo.

**2.18 - Chegadas de turistas por outras Unidades da Federação**

2.18.1 - Chegadas de turistas por outras Unidades da Federação, por vias de acesso, segundo Continentes e países de residência permanente - 2017-2018

(Conclusão)

Continentes e países de residência permanente	Chegadas de turistas									
	Total		Vias de acesso							
			Aérea		Terrestre		Marítima		Fluvial	
	2017	2018	2017	2018	2017	2018	2017	2018	2017	2018
<b>Europa</b>	<b>611</b>	<b>717</b>	<b>27</b>	<b>82</b>	<b>235</b>	<b>340</b>	<b>349</b>	<b>295</b>	...	...
Alemanha	181	194	2	9	128	137	51	48	...	...
Áustria	4	17	-	-	-	14	4	3	...	...
Bélgica	10	22	-	1	1	12	9	9	...	...
Bulgária	-	1	-	-	-	1	-	-	...	...
Croácia	-	3	-	-	-	-	-	3	...	...
Dinamarca	-	4	-	1	-	1	-	2	...	...
Eslováquia	-	2	-	-	-	1	-	1	...	...
Eslovênia	-	-	-	-	-	-	-	-	...	...
Espanha	34	53	6	15	21	30	7	8	...	...
Estônia	-	-	-	-	-	-	-	-	...	...
Finlândia	-	3	-	1	-	-	-	2	...	...
França	173	157	2	9	33	33	138	115	...	...
Grécia	12	4	-	-	-	-	12	4	...	...
Holanda	24	45	-	1	5	15	19	29	...	...
Hungria	-	2	-	-	-	2	-	-	...	...
Irlanda	4	2	-	1	-	1	4	-	...	...
Itália	42	53	13	31	11	16	18	6	...	...
Letônia	-	-	-	-	-	-	-	-	...	...
Lituânia	-	1	-	-	-	1	-	-	...	...
Luxemburgo	-	-	-	-	-	-	-	-	...	...
Noruega	2	-	-	-	-	-	2	-	...	...
Polônia	6	8	-	-	6	4	-	4	...	...
Portugal	8	17	2	8	-	6	6	3	...	...
Reino Unido	30	46	2	3	6	18	22	25	...	...
República Tcheca	-	2	-	-	-	2	-	-	...	...
Romênia	5	4	-	-	-	2	5	2	...	...
Rússia	1	4	-	-	-	3	1	1	...	...
Sérvia	-	-	-	-	-	-	-	-	...	...
Suécia	3	3	-	1	1	1	2	1	...	...
Suíça	63	61	-	1	23	34	40	26	...	...
Turquia	-	5	-	-	-	5	-	-	...	...
Ucrânia	5	3	-	-	-	1	5	2	...	...
Outros países da Europa	4	1	-	-	-	-	4	1	...	...
<b>Oceania</b>	<b>15</b>	<b>12</b>	-	<b>3</b>	<b>3</b>	<b>4</b>	<b>12</b>	<b>5</b>	...	...
Austrália	12	9	-	2	3	3	9	4	...	...
Nova Zelândia	3	3	-	1	-	1	3	1	...	...
Outros países da Oceania	-	-	-	-	-	-	-	-	...	...
<b>Países não especificados</b>	-	<b>2</b>	-	<b>2</b>	-	-	-	-	...	...

Fonte: Departamento de Polícia Federal e Ministério do Turismo.

## 2.18 - Chegadas de turistas por outras Unidades da Federação

2.18.2 - Chegadas de turistas por outras Unidades da Federação, segundo Continentes e países de residência permanente - 2017-2018

(continua)

Continentes e países de residência permanente	Chegadas de turistas													
	Total		Janeiro		Fevereiro		Março		Abril		Maio		Junho	
	2017	2018	2017	2018	2017	2018	2017	2018	2017	2018	2017	2018	2017	2018
<b>Total</b>	<b>13.177</b>	<b>16.644</b>	<b>1.411</b>	<b>2.756</b>	<b>1.316</b>	<b>1.894</b>	<b>901</b>	<b>1.123</b>	<b>605</b>	<b>1.577</b>	<b>634</b>	<b>1.465</b>	<b>655</b>	<b>1.419</b>
<b>África</b>	<b>17</b>	<b>51</b>	<b>8</b>	<b>-</b>	<b>4</b>	<b>1</b>	<b>-</b>	<b>13</b>	<b>-</b>	<b>2</b>	<b>2</b>	<b>23</b>	<b>-</b>	<b>8</b>
África do Sul	16	29	8	-	4	1	-	10	-	-	1	8	-	8
Angola	-	13	-	-	-	-	-	1	-	-	-	12	-	-
Cabo Verde	-	1	-	-	-	-	-	-	-	-	-	1	-	-
Egito	-	-	-	-	-	-	-	-	-	-	-	-	-	-
Gana	-	-	-	-	-	-	-	-	-	-	-	-	-	-
Marrocos	-	1	-	-	-	-	-	-	-	1	-	-	-	-
Moçambique	-	6	-	-	-	-	-	1	-	1	-	2	-	-
Nigéria	-	-	-	-	-	-	-	-	-	-	-	-	-	-
Quênia	-	-	-	-	-	-	-	-	-	-	-	-	-	-
Tunísia	-	-	-	-	-	-	-	-	-	-	-	-	-	-
Outros países da África	1	1	-	-	-	-	-	1	-	-	1	-	-	-
<b>América Central e Caribe</b>	<b>3</b>	<b>56</b>	<b>-</b>	<b>18</b>	<b>2</b>	<b>1</b>	<b>-</b>	<b>3</b>	<b>-</b>	<b>3</b>	<b>-</b>	<b>3</b>	<b>-</b>	<b>11</b>
Costa Rica	-	2	-	1	-	1	-	-	-	-	-	-	-	-
Cuba	1	11	-	8	-	-	-	-	-	-	-	1	-	-
El Salvador	-	1	-	-	-	-	-	-	-	-	-	1	-	-
Guatemala	-	1	-	-	-	-	-	-	-	-	-	-	-	-
Haiti	-	30	-	9	-	-	-	2	-	2	-	-	-	11
Honduras	-	1	-	-	-	-	-	-	-	-	-	1	-	-
Nicarágua	-	2	-	-	-	-	-	-	-	-	-	-	-	-
Panamá	-	1	-	-	-	-	-	-	-	-	-	-	-	-
República Dominicana	-	-	-	-	-	-	-	-	-	-	-	-	-	-
Trinidad e Tobago	2	-	-	-	2	-	-	-	-	-	-	-	-	-
Outros países da América Central e Caribe	-	7	-	-	-	-	-	1	-	1	-	-	-	-
<b>América do Norte</b>	<b>58</b>	<b>51</b>	<b>3</b>	<b>1</b>	<b>32</b>	<b>1</b>	<b>2</b>	<b>4</b>	<b>7</b>	<b>3</b>	<b>1</b>	<b>14</b>	<b>-</b>	<b>5</b>
Canadá	8	9	1	1	2	1	2	1	3	3	-	1	-	-
Estados Unidos	45	30	2	-	29	-	-	2	3	-	1	10	-	5
México	5	12	-	-	1	-	-	1	1	-	-	3	-	-
<b>América do Sul</b>	<b>12.428</b>	<b>15.652</b>	<b>1.333</b>	<b>2.641</b>	<b>1.209</b>	<b>1.831</b>	<b>845</b>	<b>1.029</b>	<b>562</b>	<b>1.505</b>	<b>584</b>	<b>1.334</b>	<b>598</b>	<b>1.318</b>
Argentina	7.778	10.947	893	2.160	914	1.525	542	705	207	1.208	300	994	246	1.003
Bolívia	4.139	4.137	391	411	263	277	272	276	317	264	252	256	314	277
Chile	69	61	9	5	4	1	4	7	5	-	5	33	5	1
Colômbia	80	84	7	11	6	2	5	11	6	4	5	10	6	7
Equador	7	10	1	1	-	1	-	1	-	-	1	4	1	-
Guiana	-	-	-	-	-	-	-	-	-	-	-	-	-	-
Guiana Francesa	-	-	-	-	-	-	-	-	-	-	-	-	-	-
Paraguai	15	29	2	5	1	6	1	-	1	2	1	3	1	1
Peru	203	173	19	21	14	14	13	15	15	14	12	18	15	15
Suriname	1	-	-	-	-	-	-	-	-	-	-	-	-	-
Uruguai	19	43	-	19	-	-	-	4	2	1	1	6	1	3
Venezuela	117	168	11	8	7	5	8	10	9	12	7	10	9	11
<b>Ásia</b>	<b>45</b>	<b>103</b>	<b>2</b>	<b>6</b>	<b>4</b>	<b>7</b>	<b>5</b>	<b>11</b>	<b>-</b>	<b>4</b>	<b>2</b>	<b>12</b>	<b>17</b>	<b>20</b>
Arábia Saudita	-	-	-	-	-	-	-	-	-	-	-	-	-	-
Bangladesh	-	1	-	-	-	-	-	-	-	-	-	-	-	-
China	-	10	-	1	-	1	-	4	-	-	-	-	-	2
China, Hong Kong	-	1	-	-	-	-	-	1	-	-	-	-	-	-
Cingapura	-	-	-	-	-	-	-	-	-	-	-	-	-	-
Filipinas	14	14	-	-	-	-	-	2	-	-	-	-	10	-
Índia	27	28	2	1	4	1	5	4	-	2	2	8	7	-
Indonésia	-	-	-	-	-	-	-	-	-	-	-	-	-	-
Irã	1	2	-	2	-	-	-	-	-	-	-	-	-	-
Israel	-	10	-	-	-	5	-	-	-	-	-	1	-	-
Japão	-	5	-	-	-	-	-	-	-	1	-	3	-	-
Líbano	-	-	-	-	-	-	-	-	-	-	-	-	-	-
Malásia	1	6	-	-	-	-	-	-	-	-	-	-	-	-
Paquistão	-	-	-	-	-	-	-	-	-	-	-	-	-	-
República da Coreia	2	1	-	-	-	-	-	-	-	-	-	-	-	-
Síria	-	-	-	-	-	-	-	-	-	-	-	-	-	-
Tailândia	-	17	-	-	-	-	-	-	-	-	-	-	-	17
Taiwan	-	1	-	-	-	-	-	-	-	-	-	-	-	1
Outros países da Ásia	-	7	-	2	-	-	-	-	-	1	-	-	-	-

Fonte: Departamento de Polícia Federal e Ministério do Turismo.



**2.18 - Chegadas de turistas por outras Unidades da Federação**

2.18.2 - Chegadas de turistas por outras Unidades da Federação, segundo Continentes e países de residência permanente - 2017-2018

(continuação)

Continentes e países de residência permanente	Chegadas de turistas											
	Julho		Agosto		Setembro		Outubro		Novembro		Dezembro	
	2017	2018	2017	2018	2017	2018	2017	2018	2017	2018	2017	2018
<b>Brasil</b>	<b>1.400</b>	<b>1.386</b>	<b>1.195</b>	<b>733</b>	<b>1.491</b>	<b>1.081</b>	<b>1.130</b>	<b>931</b>	<b>1.053</b>	<b>1.056</b>	<b>1.386</b>	<b>1.223</b>
<b>África</b>	-	<b>1</b>	-	-	-	<b>2</b>	<b>3</b>	-	-	-	-	<b>1</b>
África do Sul	-	1	-	-	-	-	3	-	-	-	-	1
Angola	-	-	-	-	-	-	-	-	-	-	-	-
Cabo Verde	-	-	-	-	-	-	-	-	-	-	-	-
Egito	-	-	-	-	-	-	-	-	-	-	-	-
Gana	-	-	-	-	-	-	-	-	-	-	-	-
Marrocos	-	-	-	-	-	-	-	-	-	-	-	-
Moçambique	-	-	-	-	-	2	-	-	-	-	-	-
Nigéria	-	-	-	-	-	-	-	-	-	-	-	-
Quênia	-	-	-	-	-	-	-	-	-	-	-	-
Tunísia	-	-	-	-	-	-	-	-	-	-	-	-
Outros países da África	-	-	-	-	-	-	-	-	-	-	-	-
<b>América Central e Caribe</b>	-	<b>1</b>	-	<b>1</b>	-	<b>5</b>	-	<b>1</b>	-	<b>1</b>	<b>1</b>	<b>8</b>
Costa Rica	-	-	-	-	-	-	-	-	-	-	-	-
Cuba	-	-	-	-	-	2	-	-	-	-	1	-
El Salvador	-	-	-	-	-	-	-	-	-	-	-	-
Guatemala	-	-	-	-	-	-	-	-	-	-	-	1
Haiti	-	-	-	-	-	-	-	-	-	-	-	6
Honduras	-	-	-	-	-	-	-	-	-	-	-	-
Nicarágua	-	1	-	-	-	1	-	-	-	-	-	-
Panamá	-	-	-	-	-	-	-	1	-	-	-	-
República Dominicana	-	-	-	-	-	-	-	-	-	-	-	-
Trinidad e Tobago	-	-	-	-	-	-	-	-	-	-	-	-
Outros países da América Central e Caribe	-	-	-	1	-	2	-	-	-	1	-	1
<b>América do Norte</b>	<b>1</b>	<b>5</b>	<b>4</b>	<b>3</b>	<b>2</b>	<b>5</b>	<b>2</b>	<b>2</b>	<b>2</b>	<b>2</b>	<b>2</b>	<b>6</b>
Canadá	-	-	-	1	-	-	-	1	-	-	-	-
Estados Unidos	-	2	4	-	1	4	1	1	2	2	2	4
México	1	3	-	2	1	1	1	-	-	-	-	2
<b>América do Sul</b>	<b>1.360</b>	<b>1.328</b>	<b>1.158</b>	<b>668</b>	<b>1.432</b>	<b>1.002</b>	<b>1.066</b>	<b>856</b>	<b>983</b>	<b>965</b>	<b>1.298</b>	<b>1.175</b>
Argentina	842	844	796	261	1.022	619	717	484	626	509	673	635
Bolívia	461	428	322	364	363	341	309	344	318	423	557	476
Chile	7	3	5	2	5	3	6	1	6	3	8	2
Colômbia	9	12	6	3	7	9	7	5	6	3	10	7
Equador	-	2	1	-	1	-	-	1	-	-	2	-
Guiana	-	-	-	-	-	-	-	-	-	-	-	-
Guiana Francesa	-	-	-	-	-	-	-	-	-	-	-	-
Paraguai	2	2	1	3	2	1	-	1	-	-	3	5
Peru	22	17	16	21	18	13	16	9	16	9	27	7
Suriname	-	-	-	-	-	-	-	-	1	-	-	-
Uruguai	4	1	2	1	4	3	2	-	1	2	2	3
Venezuela	13	19	9	13	10	13	9	11	9	16	16	40
<b>Ásia</b>	<b>1</b>	<b>7</b>	<b>1</b>	<b>5</b>	<b>2</b>	<b>14</b>	<b>3</b>	<b>5</b>	<b>3</b>	<b>9</b>	<b>5</b>	<b>3</b>
Arábia Saudita	-	-	-	-	-	-	-	-	-	-	-	-
Bangladesh	-	-	-	-	-	-	-	-	-	1	-	-
China	-	-	-	-	-	-	-	2	-	-	-	-
China, Hong Kong	-	-	-	-	-	-	-	-	-	-	-	-
Cingapura	-	-	-	-	-	-	-	-	-	-	-	-
Filipinas	-	-	-	-	1	11	1	-	2	1	-	-
Índia	1	2	1	4	1	1	2	2	-	3	2	-
Indonésia	-	-	-	-	-	-	-	-	-	-	-	-
Irã	-	-	-	-	-	-	-	-	-	-	1	-
Israel	-	2	-	-	-	-	-	-	-	2	-	-
Japão	-	-	-	-	-	1	-	-	-	-	-	-
Líbano	-	-	-	-	-	-	-	-	-	-	-	-
Malásia	-	-	-	1	-	-	-	1	1	2	-	2
Paquistão	-	-	-	-	-	-	-	-	-	-	-	-
República da Coreia	-	-	-	-	-	1	-	-	-	-	2	-
Síria	-	-	-	-	-	-	-	-	-	-	-	-
Tailândia	-	-	-	-	-	-	-	-	-	-	-	-
Taiwan	-	-	-	-	-	-	-	-	-	-	-	-
Outros países da Ásia	-	3	-	-	-	-	-	-	-	-	-	1

Fonte: Departamento de Polícia Federal e Ministério do Turismo.

**2.18 - Chegadas de turistas por outras Unidades da Federação**

2.18.2 - Chegadas de turistas por outras Unidades da Federação, segundo Continentes e países de residência permanente - 2017-2018

(continuação)

Continentes e países de residência permanente	Chegadas de turistas													
	Total		Janeiro		Fevereiro		Março		Abril		Maio		Junho	
	2017	2018	2017	2018	2017	2018	2017	2018	2017	2018	2017	2018	2017	2018
<b>Europa</b>	<b>611</b>	<b>717</b>	<b>65</b>	<b>88</b>	<b>57</b>	<b>53</b>	<b>47</b>	<b>63</b>	<b>36</b>	<b>59</b>	<b>45</b>	<b>76</b>	<b>39</b>	<b>56</b>
Alemanha	181	194	19	20	17	12	12	5	10	16	8	23	10	14
Áustria	4	17	-	4	2	3	1	-	1	-	-	-	-	2
Bélgica	10	22	-	9	1	-	3	-	-	2	-	1	-	2
Bulgária	-	1	-	-	-	1	-	-	-	-	-	-	-	-
Croácia	-	3	-	-	-	-	-	3	-	-	-	-	-	-
Dinamarca	-	4	-	2	-	-	-	-	-	-	-	1	-	-
Eslováquia	-	2	-	-	-	-	-	-	-	-	-	-	-	-
Eslovênia	-	-	-	-	-	-	-	-	-	-	-	-	-	-
Espanha	34	53	3	5	2	1	1	7	2	5	7	8	3	9
Estônia	-	-	-	-	-	-	-	-	-	-	-	-	-	-
Finlândia	-	3	-	2	-	-	-	-	-	-	-	1	-	-
França	173	157	24	15	13	12	19	31	16	19	18	9	10	6
Grécia	12	4	2	-	-	1	-	-	1	-	2	-	1	-
Holanda	24	45	3	8	-	1	1	3	3	2	-	1	-	-
Hungria	-	2	-	-	-	-	-	-	-	-	-	-	-	-
Irlanda	4	2	-	-	2	-	1	-	-	-	-	1	-	1
Itália	42	53	6	6	3	4	2	4	1	5	5	10	9	3
Letônia	-	-	-	-	-	-	-	-	-	-	-	-	-	-
Lituânia	-	1	-	-	-	-	-	-	-	1	-	-	-	-
Luxemburgo	-	-	-	-	-	-	-	-	-	-	-	-	-	-
Noruega	2	-	-	-	1	-	-	-	-	-	-	-	-	-
Polônia	6	8	-	1	-	2	-	-	-	-	-	1	-	-
Portugal	8	17	-	-	1	3	2	5	-	1	-	6	-	2
Reino Unido	30	46	2	7	10	4	3	3	1	2	5	6	1	11
República Tcheca	-	2	-	-	-	-	-	-	-	-	-	-	-	-
Romênia	5	4	1	-	-	1	-	-	-	1	-	-	2	-
Rússia	1	4	1	-	-	-	-	-	-	-	-	-	-	-
Sérvia	-	-	-	-	-	-	-	-	-	-	-	-	-	-
Suécia	3	3	1	-	-	-	-	-	-	-	-	1	-	-
Suíça	63	61	3	9	5	8	1	2	1	3	-	6	2	5
Turquia	-	5	-	-	-	-	-	-	-	2	-	-	-	1
Ucrânia	5	3	-	-	-	-	-	-	-	-	-	-	-	-
Outros países da Europa	4	1	-	-	-	-	1	-	-	-	-	1	1	-
<b>Oceania</b>	<b>15</b>	<b>12</b>	<b>-</b>	<b>2</b>	<b>8</b>	<b>-</b>	<b>2</b>	<b>-</b>	<b>-</b>	<b>-</b>	<b>-</b>	<b>3</b>	<b>1</b>	<b>1</b>
Austrália	12	9	-	1	8	-	1	-	-	-	-	1	1	1
Nova Zelândia	3	3	-	1	-	-	1	-	-	-	-	2	-	-
Outros países da Oceania	-	-	-	-	-	-	-	-	-	-	-	-	-	-
<b>Países não especificados</b>	<b>-</b>	<b>2</b>	<b>-</b>	<b>-</b>	<b>-</b>	<b>-</b>	<b>-</b>	<b>-</b>	<b>-</b>	<b>1</b>	<b>-</b>	<b>-</b>	<b>-</b>	<b>-</b>

Fonte: Departamento de Polícia Federal e Ministério do Turismo.

**2.18 - Chegadas de turistas por outras Unidades da Federação**

2.18.2 - Chegadas de turistas por outras Unidades da Federação, segundo Continentes e países de residência permanente - 2017-2018

(Conclusão)

Continentes e países de residência permanente	Chegadas de turistas											
	Julho		Agosto		Setembro		Outubro		Novembro		Dezembro	
	2017	2018	2017	2018	2017	2018	2017	2018	2017	2018	2017	2018
<b>Europa</b>	<b>38</b>	<b>41</b>	<b>30</b>	<b>56</b>	<b>54</b>	<b>53</b>	<b>56</b>	<b>66</b>	<b>64</b>	<b>78</b>	<b>80</b>	<b>28</b>
Alemanha	15	14	16	16	21	12	16	25	19	32	18	5
Áustria	-	1	-	2	-	1	-	-	-	3	-	1
Bélgica	-	4	-	-	1	2	2	2	2	-	1	-
Bulgária	-	-	-	-	-	-	-	-	-	-	-	-
Croácia	-	-	-	-	-	-	-	-	-	-	-	-
Dinamarca	-	-	-	1	-	-	-	-	-	-	-	-
Eslováquia	-	1	-	-	-	-	-	-	-	1	-	-
Eslovênia	-	-	-	-	-	-	-	-	-	-	-	-
Espanha	5	2	2	1	3	4	-	5	4	5	2	1
Estônia	-	-	-	-	-	-	-	-	-	-	-	-
Finlândia	-	-	-	-	-	-	-	-	-	-	-	-
França	6	5	5	4	7	9	12	15	17	20	26	12
Grécia	2	-	-	-	2	-	1	3	1	-	-	-
Holanda	-	2	1	12	-	11	4	-	4	2	8	3
Hungria	-	-	-	-	-	2	-	-	-	-	-	-
Irlanda	1	-	-	-	-	-	-	-	-	-	-	-
Itália	3	6	2	9	2	3	3	2	2	1	4	-
Letônia	-	-	-	-	-	-	-	-	-	-	-	-
Lituânia	-	-	-	-	-	-	-	-	-	-	-	-
Luxemburgo	-	-	-	-	-	-	-	-	-	-	-	-
Noruega	-	-	-	-	-	-	1	-	-	-	-	-
Polônia	1	1	1	-	1	-	1	2	1	1	1	-
Portugal	-	-	-	-	2	-	-	-	2	-	1	-
Reino Unido	-	1	1	4	2	3	1	-	1	2	3	3
República Tcheca	-	-	-	-	-	-	-	2	-	-	-	-
Romênia	-	2	-	-	2	-	-	-	-	-	-	-
Rússia	-	2	-	1	-	1	-	-	-	-	-	-
Sérvia	-	-	-	-	-	-	-	-	-	-	-	-
Suécia	-	-	-	1	-	-	-	1	-	-	2	-
Suíça	3	-	2	4	11	4	15	8	10	10	10	2
Turquia	-	-	-	-	-	-	-	-	-	1	-	1
Ucrânia	1	-	-	1	-	1	-	1	-	-	4	-
Outros países da Europa	1	-	-	-	-	-	-	-	1	-	-	-
<b>Oceania</b>	-	<b>3</b>	<b>2</b>	-	<b>1</b>	-	-	<b>1</b>	<b>1</b>	-	-	<b>2</b>
Austrália	-	3	-	-	1	-	-	1	1	-	-	2
Nova Zelândia	-	-	2	-	-	-	-	-	-	-	-	-
Outros países da Oceania	-	-	-	-	-	-	-	-	-	-	-	-
<b>Países não especificados</b>	-	-	-	-	-	-	-	-	-	<b>1</b>	-	-

Fonte: Departamento de Polícia Federal e Ministério do Turismo.

## 2.18 - Chegadas de turistas por outras Unidades da Federação

2.18.3 - Chegadas de turistas por outras Unidades da Federação, segundo Continentes e países de residência permanente - Via aérea - 2017-2018

(continua)

Continentes e países de residência permanente	Chegadas de turistas por via aérea													
	Total		Janeiro		Fevereiro		Março		Abril		Maio		Junho	
	2017	2018	2017	2018	2017	2018	2017	2018	2017	2018	2017	2018	2017	2018
<b>Total</b>	<b>7.714</b>	<b>10.981</b>	<b>889</b>	<b>2.022</b>	<b>904</b>	<b>1.531</b>	<b>537</b>	<b>739</b>	<b>201</b>	<b>1.224</b>	<b>294</b>	<b>1.101</b>	<b>239</b>	<b>1.009</b>
<b>África</b>	-	<b>23</b>	-	-	-	-	-	<b>9</b>	-	-	-	<b>14</b>	-	-
África do Sul	-	7	-	-	-	-	-	7	-	-	-	-	-	-
Angola	-	13	-	-	-	-	-	1	-	-	-	12	-	-
Cabo Verde	-	-	-	-	-	-	-	-	-	-	-	-	-	-
Egito	-	-	-	-	-	-	-	-	-	-	-	-	-	-
Gana	-	-	-	-	-	-	-	-	-	-	-	-	-	-
Marrocos	-	-	-	-	-	-	-	-	-	-	-	-	-	-
Moçambique	-	3	-	-	-	-	-	1	-	-	-	2	-	-
Nigéria	-	-	-	-	-	-	-	-	-	-	-	-	-	-
Quênia	-	-	-	-	-	-	-	-	-	-	-	-	-	-
Tunísia	-	-	-	-	-	-	-	-	-	-	-	-	-	-
Outros países da África	-	-	-	-	-	-	-	-	-	-	-	-	-	-
<b>América Central e Caribe</b>	-	<b>3</b>	-	-	-	-	-	-	-	-	-	<b>2</b>	-	-
Costa Rica	-	-	-	-	-	-	-	-	-	-	-	-	-	-
Cuba	-	-	-	-	-	-	-	-	-	-	-	-	-	-
El Salvador	-	1	-	-	-	-	-	-	-	-	-	1	-	-
Guatemala	-	-	-	-	-	-	-	-	-	-	-	-	-	-
Haiti	-	-	-	-	-	-	-	-	-	-	-	-	-	-
Honduras	-	1	-	-	-	-	-	-	-	-	-	1	-	-
Nicarágua	-	-	-	-	-	-	-	-	-	-	-	-	-	-
Panamá	-	-	-	-	-	-	-	-	-	-	-	-	-	-
República Dominicana	-	-	-	-	-	-	-	-	-	-	-	-	-	-
Trinidad e Tobago	-	-	-	-	-	-	-	-	-	-	-	-	-	-
Outros países da América Central e Caribe	-	1	-	-	-	-	-	-	-	-	-	-	-	-
<b>América do Norte</b>	<b>2</b>	<b>16</b>	-	<b>1</b>	-	-	-	<b>1</b>	-	-	-	<b>11</b>	-	<b>2</b>
Canadá	-	2	-	1	-	-	-	1	-	-	-	-	-	-
Estados Unidos	2	11	-	-	-	-	-	-	-	-	-	9	-	2
México	-	3	-	-	-	-	-	-	-	-	-	2	-	-
<b>América do Sul</b>	<b>7.685</b>	<b>10.842</b>	<b>885</b>	<b>2.017</b>	<b>904</b>	<b>1.527</b>	<b>535</b>	<b>718</b>	<b>200</b>	<b>1.208</b>	<b>292</b>	<b>1.035</b>	<b>239</b>	<b>1.001</b>
Argentina	7.660	10.727	883	2.008	903	1.522	535	703	199	1.204	291	982	238	995
Bolívia	1	2	-	1	-	-	-	-	-	-	-	-	-	-
Chile	5	30	2	-	-	-	-	1	-	-	1	27	-	-
Colômbia	1	8	-	1	-	-	-	-	-	-	-	4	-	1
Equador	-	2	-	-	-	-	-	1	-	-	-	1	-	-
Guiana	-	-	-	-	-	-	-	-	-	-	-	-	-	-
Guiana Francesa	-	-	-	-	-	-	-	-	-	-	-	-	-	-
Paraguai	-	20	-	3	-	5	-	-	-	-	-	3	-	1
Peru	3	25	-	-	1	-	-	7	-	2	-	11	-	2
Suriname	1	-	-	-	-	-	-	-	-	-	-	-	-	-
Uruguai	14	21	-	4	-	-	-	3	1	-	-	6	1	2
Venezuela	-	7	-	-	-	-	-	3	-	2	-	1	-	-
<b>Ásia</b>	-	<b>10</b>	-	-	-	-	-	<b>5</b>	-	-	-	<b>3</b>	-	-
Arábia Saudita	-	-	-	-	-	-	-	-	-	-	-	-	-	-
Bangladesh	-	-	-	-	-	-	-	-	-	-	-	-	-	-
China	-	4	-	-	-	-	-	4	-	-	-	-	-	-
China, Hong Kong	-	1	-	-	-	-	-	1	-	-	-	-	-	-
Cingapura	-	-	-	-	-	-	-	-	-	-	-	-	-	-
Filipinas	-	-	-	-	-	-	-	-	-	-	-	-	-	-
Índia	-	-	-	-	-	-	-	-	-	-	-	-	-	-
Indonésia	-	-	-	-	-	-	-	-	-	-	-	-	-	-
Irã	-	-	-	-	-	-	-	-	-	-	-	-	-	-
Israel	-	1	-	-	-	-	-	-	-	-	-	1	-	-
Japão	-	2	-	-	-	-	-	-	-	-	-	2	-	-
Líbano	-	-	-	-	-	-	-	-	-	-	-	-	-	-
Malásia	-	-	-	-	-	-	-	-	-	-	-	-	-	-
Paquistão	-	-	-	-	-	-	-	-	-	-	-	-	-	-
República da Coreia	-	-	-	-	-	-	-	-	-	-	-	-	-	-
Síria	-	-	-	-	-	-	-	-	-	-	-	-	-	-
Tailândia	-	-	-	-	-	-	-	-	-	-	-	-	-	-
Taiwan	-	-	-	-	-	-	-	-	-	-	-	-	-	-
Outros países da Ásia	-	2	-	-	-	-	-	-	-	-	-	-	-	-

Fonte: Departamento de Polícia Federal e Ministério do Turismo.

**2.18 - Chegadas de turistas por outras Unidades da Federação**

2.18.3 - Chegadas de turistas por outras Unidades da Federação, segundo Continentes e países de residência permanente - Via aérea - 2017-2018

(continuação)

Continentes e países de residência permanente	Chegadas de turistas por via aérea											
	Julho		Agosto		Setembro		Outubro		Novembro		Dezembro	
	2017	2018	2017	2018	2017	2018	2017	2018	2017	2018	2017	2018
<b>Brasil</b>	<b>835</b>	<b>838</b>	<b>791</b>	<b>263</b>	<b>1.018</b>	<b>624</b>	<b>716</b>	<b>484</b>	<b>625</b>	<b>508</b>	<b>665</b>	<b>638</b>
<b>África</b>	-	-	-	-	-	-	-	-	-	-	-	-
África do Sul	-	-	-	-	-	-	-	-	-	-	-	-
Angola	-	-	-	-	-	-	-	-	-	-	-	-
Cabo Verde	-	-	-	-	-	-	-	-	-	-	-	-
Egito	-	-	-	-	-	-	-	-	-	-	-	-
Gana	-	-	-	-	-	-	-	-	-	-	-	-
Marrocos	-	-	-	-	-	-	-	-	-	-	-	-
Moçambique	-	-	-	-	-	-	-	-	-	-	-	-
Nigéria	-	-	-	-	-	-	-	-	-	-	-	-
Quênia	-	-	-	-	-	-	-	-	-	-	-	-
Tunísia	-	-	-	-	-	-	-	-	-	-	-	-
Outros países da África	-	-	-	-	-	-	-	-	-	-	-	-
<b>América Central e Caribe</b>	-	-	-	-	-	-	-	-	-	-	-	<b>1</b>
Costa Rica	-	-	-	-	-	-	-	-	-	-	-	-
Cuba	-	-	-	-	-	-	-	-	-	-	-	-
El Salvador	-	-	-	-	-	-	-	-	-	-	-	-
Guatemala	-	-	-	-	-	-	-	-	-	-	-	-
Haiti	-	-	-	-	-	-	-	-	-	-	-	-
Honduras	-	-	-	-	-	-	-	-	-	-	-	-
Nicarágua	-	-	-	-	-	-	-	-	-	-	-	-
Panamá	-	-	-	-	-	-	-	-	-	-	-	-
República Dominicana	-	-	-	-	-	-	-	-	-	-	-	-
Trinidad e Tobago	-	-	-	-	-	-	-	-	-	-	-	-
Outros países da América Central e Caribe	-	-	-	-	-	-	-	-	-	-	-	<b>1</b>
<b>América do Norte</b>	-	-	-	<b>1</b>	<b>1</b>	-	-	-	<b>1</b>	-	-	-
Canadá	-	-	-	-	-	-	-	-	-	-	-	-
Estados Unidos	-	-	-	-	<b>1</b>	-	-	-	<b>1</b>	-	-	-
México	-	-	-	<b>1</b>	-	-	-	-	-	-	-	-
<b>América do Sul</b>	<b>833</b>	<b>834</b>	<b>789</b>	<b>260</b>	<b>1.016</b>	<b>621</b>	<b>714</b>	<b>483</b>	<b>618</b>	<b>505</b>	<b>660</b>	<b>633</b>
Argentina	830	833	787	253	1.012	616	709	479	615	504	658	628
Bolívia	-	-	-	-	<b>1</b>	<b>1</b>	-	-	-	-	-	-
Chile	-	-	-	<b>1</b>	-	<b>1</b>	<b>1</b>	-	<b>1</b>	-	-	-
Colômbia	-	-	-	-	-	-	<b>1</b>	<b>2</b>	-	-	-	-
Equador	-	-	-	-	-	-	-	-	-	-	-	-
Guiana	-	-	-	-	-	-	-	-	-	-	-	-
Guiana Francesa	-	-	-	-	-	-	-	-	-	-	-	-
Paraguai	-	<b>1</b>	-	<b>2</b>	-	<b>1</b>	-	<b>1</b>	-	-	-	<b>3</b>
Peru	-	-	-	<b>2</b>	-	-	<b>1</b>	<b>1</b>	<b>1</b>	-	-	-
Suriname	-	-	-	-	-	-	-	-	<b>1</b>	-	-	-
Uruguai	<b>3</b>	-	<b>2</b>	<b>1</b>	<b>3</b>	<b>2</b>	<b>2</b>	-	-	<b>1</b>	<b>2</b>	<b>2</b>
Venezuela	-	-	-	<b>1</b>	-	-	-	-	-	-	-	-
<b>Ásia</b>	-	<b>2</b>	-	-	-	-	-	-	-	-	-	-
Arábia Saudita	-	-	-	-	-	-	-	-	-	-	-	-
Bangladesh	-	-	-	-	-	-	-	-	-	-	-	-
China	-	-	-	-	-	-	-	-	-	-	-	-
China, Hong Kong	-	-	-	-	-	-	-	-	-	-	-	-
Cingapura	-	-	-	-	-	-	-	-	-	-	-	-
Filipinas	-	-	-	-	-	-	-	-	-	-	-	-
Índia	-	-	-	-	-	-	-	-	-	-	-	-
Indonésia	-	-	-	-	-	-	-	-	-	-	-	-
Irã	-	-	-	-	-	-	-	-	-	-	-	-
Israel	-	-	-	-	-	-	-	-	-	-	-	-
Japão	-	-	-	-	-	-	-	-	-	-	-	-
Líbano	-	-	-	-	-	-	-	-	-	-	-	-
Malásia	-	-	-	-	-	-	-	-	-	-	-	-
Paquistão	-	-	-	-	-	-	-	-	-	-	-	-
República da Coreia	-	-	-	-	-	-	-	-	-	-	-	-
Síria	-	-	-	-	-	-	-	-	-	-	-	-
Tailândia	-	-	-	-	-	-	-	-	-	-	-	-
Taiwan	-	-	-	-	-	-	-	-	-	-	-	-
Outros países da Ásia	-	<b>2</b>	-	-	-	-	-	-	-	-	-	-

Fonte: Departamento de Polícia Federal e Ministério do Turismo.

**2.18 - Chegadas de turistas por outras Unidades da Federação**

2.18.3 - Chegadas de turistas por outras Unidades da Federação, segundo Continentes e países de residência permanente - Via aérea - 2017-2018

(continuação)

Continentes e países de residência permanente	Chegadas de turistas por via aérea													
	Total		Janeiro		Fevereiro		Março		Abril		Maio		Junho	
	2017	2018	2017	2018	2017	2018	2017	2018	2017	2018	2017	2018	2017	2018
<b>Europa</b>	<b>27</b>	<b>82</b>	<b>4</b>	<b>4</b>	-	<b>4</b>	<b>2</b>	<b>6</b>	<b>1</b>	<b>15</b>	<b>2</b>	<b>34</b>	-	<b>6</b>
Alemanha	2	9	1	-	-	-	-	-	-	6	-	2	-	-
Áustria	-	-	-	-	-	-	-	-	-	-	-	-	-	-
Bélgica	-	1	-	-	-	-	-	-	-	-	-	1	-	-
Bulgária	-	-	-	-	-	-	-	-	-	-	-	-	-	-
Croácia	-	-	-	-	-	-	-	-	-	-	-	-	-	-
Dinamarca	-	1	-	-	-	-	-	-	-	-	-	1	-	-
Eslováquia	-	-	-	-	-	-	-	-	-	-	-	-	-	-
Eslovênia	-	-	-	-	-	-	-	-	-	-	-	-	-	-
Espanha	6	15	-	2	-	1	1	2	-	1	1	7	-	2
Estônia	-	-	-	-	-	-	-	-	-	-	-	-	-	-
Finlândia	-	1	-	-	-	-	-	-	-	-	-	1	-	-
França	2	9	-	-	-	-	-	2	-	2	-	1	-	-
Grécia	-	-	-	-	-	-	-	-	-	-	-	-	-	-
Holanda	-	1	-	-	-	-	-	-	-	-	-	1	-	-
Hungria	-	-	-	-	-	-	-	-	-	-	-	-	-	-
Irlanda	-	1	-	-	-	-	-	-	-	-	-	1	-	-
Itália	13	31	2	2	-	3	1	1	1	5	1	10	-	3
Letônia	-	-	-	-	-	-	-	-	-	-	-	-	-	-
Lituânia	-	-	-	-	-	-	-	-	-	-	-	-	-	-
Luxemburgo	-	-	-	-	-	-	-	-	-	-	-	-	-	-
Noruega	-	-	-	-	-	-	-	-	-	-	-	-	-	-
Polônia	-	-	-	-	-	-	-	-	-	-	-	-	-	-
Portugal	2	8	-	-	-	-	-	1	-	-	-	6	-	1
Reino Unido	2	3	1	-	-	-	-	-	-	1	-	1	-	-
República Tcheca	-	-	-	-	-	-	-	-	-	-	-	-	-	-
Romênia	-	-	-	-	-	-	-	-	-	-	-	-	-	-
Rússia	-	-	-	-	-	-	-	-	-	-	-	-	-	-
Sérvia	-	-	-	-	-	-	-	-	-	-	-	-	-	-
Suécia	-	1	-	-	-	-	-	-	-	-	-	1	-	-
Suíça	-	1	-	-	-	-	-	-	-	-	-	1	-	-
Turquia	-	-	-	-	-	-	-	-	-	-	-	-	-	-
Ucrânia	-	-	-	-	-	-	-	-	-	-	-	-	-	-
Outros países da Europa	-	-	-	-	-	-	-	-	-	-	-	-	-	-
<b>Oceania</b>	-	<b>3</b>	-	-	-	-	-	-	-	-	-	<b>2</b>	-	-
Austrália	-	2	-	-	-	-	-	-	-	-	-	1	-	-
Nova Zelândia	-	1	-	-	-	-	-	-	-	-	-	1	-	-
Outros países da Oceania	-	-	-	-	-	-	-	-	-	-	-	-	-	-
<b>Países não especificados</b>	-	<b>2</b>	-	-	-	-	-	-	-	<b>1</b>	-	-	-	-

Fonte: Departamento de Polícia Federal e Ministério do Turismo.

**2.18 - Chegadas de turistas por outras Unidades da Federação**

2.18.3 - Chegadas de turistas por outras Unidades da Federação, segundo Continentes e países de residência permanente - Via aérea - 2017-2018 (Conclusão)

Continentes e países de residência permanente	Chegadas de turistas por via aérea											
	Julho		Agosto		Setembro		Outubro		Novembro		Dezembro	
	2017	2018	2017	2018	2017	2018	2017	2018	2017	2018	2017	2018
<b>Europa</b>	2	2	2	2	1	3	2	1	6	2	5	3
Alemanha	-	-	-	-	-	-	-	-	1	-	-	1
Áustria	-	-	-	-	-	-	-	-	-	-	-	-
Bélgica	-	-	-	-	-	-	-	-	-	-	-	-
Bulgária	-	-	-	-	-	-	-	-	-	-	-	-
Croácia	-	-	-	-	-	-	-	-	-	-	-	-
Dinamarca	-	-	-	-	-	-	-	-	-	-	-	-
Eslováquia	-	-	-	-	-	-	-	-	-	-	-	-
Eslovênia	-	-	-	-	-	-	-	-	-	-	-	-
Espanha	2	-	-	-	-	-	-	-	1	-	1	-
Estônia	-	-	-	-	-	-	-	-	-	-	-	-
Finlândia	-	-	-	-	-	-	-	-	-	-	-	-
França	-	-	-	-	-	1	-	-	1	2	1	1
Grécia	-	-	-	-	-	-	-	-	-	-	-	-
Holanda	-	-	-	-	-	-	-	-	-	-	-	-
Hungria	-	-	-	-	-	-	-	-	-	-	-	-
Irlanda	-	-	-	-	-	-	-	-	-	-	-	-
Itália	-	2	2	2	-	2	2	1	2	-	2	-
Letônia	-	-	-	-	-	-	-	-	-	-	-	-
Lituânia	-	-	-	-	-	-	-	-	-	-	-	-
Luxemburgo	-	-	-	-	-	-	-	-	-	-	-	-
Noruega	-	-	-	-	-	-	-	-	-	-	-	-
Polônia	-	-	-	-	-	-	-	-	-	-	-	-
Portugal	-	-	-	-	-	-	-	-	1	-	1	-
Reino Unido	-	-	-	-	1	-	-	-	-	-	-	1
República Tcheca	-	-	-	-	-	-	-	-	-	-	-	-
Romênia	-	-	-	-	-	-	-	-	-	-	-	-
Rússia	-	-	-	-	-	-	-	-	-	-	-	-
Sérvia	-	-	-	-	-	-	-	-	-	-	-	-
Suécia	-	-	-	-	-	-	-	-	-	-	-	-
Suíça	-	-	-	-	-	-	-	-	-	-	-	-
Turquia	-	-	-	-	-	-	-	-	-	-	-	-
Ucrânia	-	-	-	-	-	-	-	-	-	-	-	-
Outros países da Europa	-	-	-	-	-	-	-	-	-	-	-	-
<b>Oceania</b>	-	-	-	-	-	-	-	-	-	-	-	1
Austrália	-	-	-	-	-	-	-	-	-	-	-	1
Nova Zelândia	-	-	-	-	-	-	-	-	-	-	-	-
Outros países da Oceania	-	-	-	-	-	-	-	-	-	-	-	-
<b>Países não especificados</b>	-	-	-	-	-	-	-	-	-	1	-	-

Fonte: Departamento de Polícia Federal e Ministério do Turismo.

## 2.18 - Chegadas de turistas por outras Unidades da Federação

2.18.4 - Chegadas de turistas por outras Unidades da Federação, segundo Continentes e países de residência permanente - Via terrestre - 2017-2018

(continua)

Continentes e países de residência permanente	Chegadas de turistas por via terrestre													
	Total		Janeiro		Fevereiro		Março		Abril		Maio		Junho	
	2017	2018	2017	2018	2017	2018	2017	2018	2017	2018	2017	2018	2017	2018
<b>Total</b>	<b>4.990</b>	<b>5.262</b>	<b>475</b>	<b>680</b>	<b>317</b>	<b>327</b>	<b>322</b>	<b>335</b>	<b>380</b>	<b>325</b>	<b>303</b>	<b>332</b>	<b>379</b>	<b>375</b>
<b>África</b>	-	<b>8</b>	-	-	-	-	-	<b>1</b>	-	<b>2</b>	-	<b>1</b>	-	<b>1</b>
África do Sul	-	3	-	-	-	-	-	-	-	-	-	1	-	1
Angola	-	-	-	-	-	-	-	-	-	-	-	-	-	-
Cabo Verde	-	-	-	-	-	-	-	-	-	-	-	-	-	-
Egito	-	-	-	-	-	-	-	-	-	-	-	-	-	-
Gana	-	-	-	-	-	-	-	-	-	-	-	-	-	-
Marrocos	-	1	-	-	-	-	-	-	-	1	-	-	-	-
Moçambique	-	3	-	-	-	-	-	-	-	1	-	-	-	-
Nigéria	-	-	-	-	-	-	-	-	-	-	-	-	-	-
Quênia	-	-	-	-	-	-	-	-	-	-	-	-	-	-
Tunísia	-	-	-	-	-	-	-	-	-	-	-	-	-	-
Outros países da África	-	1	-	-	-	-	-	1	-	-	-	-	-	-
<b>América Central e Caribe</b>	<b>1</b>	<b>50</b>	-	<b>18</b>	-	<b>1</b>	-	<b>2</b>	-	<b>2</b>	-	<b>1</b>	-	<b>11</b>
Costa Rica	-	2	-	1	-	1	-	-	-	-	-	-	-	-
Cuba	1	11	-	8	-	-	-	-	-	-	-	1	-	-
El Salvador	-	-	-	-	-	-	-	-	-	-	-	-	-	-
Guatemala	-	1	-	-	-	-	-	-	-	-	-	-	-	-
Haiti	-	30	-	9	-	-	-	2	-	2	-	-	-	11
Honduras	-	-	-	-	-	-	-	-	-	-	-	-	-	-
Nicarágua	-	2	-	-	-	-	-	-	-	-	-	-	-	-
Panamá	-	1	-	-	-	-	-	-	-	-	-	-	-	-
República Dominicana	-	-	-	-	-	-	-	-	-	-	-	-	-	-
Trinidad e Tobago	-	-	-	-	-	-	-	-	-	-	-	-	-	-
Outros países da América Central e Caribe	-	3	-	-	-	-	-	-	-	-	-	-	-	-
<b>América do Norte</b>	<b>15</b>	<b>30</b>	<b>2</b>	-	<b>2</b>	<b>1</b>	-	<b>1</b>	<b>2</b>	<b>1</b>	<b>1</b>	<b>2</b>	-	<b>3</b>
Canadá	-	5	-	-	-	1	-	-	-	1	-	1	-	-
Estados Unidos	10	16	2	-	1	-	-	-	1	-	1	-	-	3
México	5	9	-	-	1	-	-	1	1	-	-	1	-	-
<b>América do Sul</b>	<b>4.733</b>	<b>4.804</b>	<b>447</b>	<b>624</b>	<b>300</b>	<b>304</b>	<b>310</b>	<b>309</b>	<b>362</b>	<b>296</b>	<b>290</b>	<b>299</b>	<b>359</b>	<b>316</b>
Argentina	110	218	10	152	7	3	7	2	8	3	7	12	8	7
Bolívia	4.138	4.135	391	410	263	277	272	276	317	264	252	256	314	277
Chile	63	31	6	5	4	1	4	6	5	-	4	6	5	1
Colômbia	78	73	7	10	5	2	5	9	6	4	5	6	6	6
Equador	7	7	1	1	-	1	-	-	-	-	1	3	1	-
Guiana	-	-	-	-	-	-	-	-	-	-	-	-	-	-
Guiana Francesa	-	-	-	-	-	-	-	-	-	-	-	-	-	-
Paraguai	15	9	2	2	1	1	1	-	1	2	1	-	1	-
Peru	200	148	19	21	13	14	13	8	15	12	12	7	15	13
Suriname	-	-	-	-	-	-	-	-	-	-	-	-	-	-
Uruguai	5	22	-	15	-	-	-	1	1	1	1	-	-	1
Venezuela	117	161	11	8	7	5	8	7	9	10	7	9	9	11
<b>Ásia</b>	<b>3</b>	<b>26</b>	-	<b>3</b>	-	<b>1</b>	-	<b>2</b>	-	<b>1</b>	-	<b>1</b>	<b>1</b>	<b>3</b>
Arábia Saudita	-	-	-	-	-	-	-	-	-	-	-	-	-	-
Bangladesh	-	1	-	-	-	-	-	-	-	-	-	-	-	-
China	-	4	-	1	-	1	-	-	-	-	-	-	-	2
China, Hong Kong	-	-	-	-	-	-	-	-	-	-	-	-	-	-
Cingapura	-	-	-	-	-	-	-	-	-	-	-	-	-	-
Filipinas	2	-	-	-	-	-	-	-	-	-	-	-	1	-
Índia	-	3	-	-	-	-	-	2	-	-	-	-	-	-
Indonésia	-	-	-	-	-	-	-	-	-	-	-	-	-	-
Irã	1	2	-	2	-	-	-	-	-	-	-	-	-	-
Israel	-	4	-	-	-	-	-	-	-	-	-	-	-	-
Japão	-	2	-	-	-	-	-	-	-	-	-	1	-	-
Líbano	-	-	-	-	-	-	-	-	-	-	-	-	-	-
Malásia	-	6	-	-	-	-	-	-	-	-	-	-	-	-
Paquistão	-	-	-	-	-	-	-	-	-	-	-	-	-	-
República da Coreia	-	-	-	-	-	-	-	-	-	-	-	-	-	-
Síria	-	-	-	-	-	-	-	-	-	-	-	-	-	-
Tailândia	-	-	-	-	-	-	-	-	-	-	-	-	-	-
Taiwan	-	1	-	-	-	-	-	-	-	-	-	-	-	1
Outros países da Ásia	-	3	-	-	-	-	-	-	-	1	-	-	-	-

Fonte: Departamento de Polícia Federal e Ministério do Turismo.



**2.18 - Chegadas de turistas por outras Unidades da Federação**

2.18.4 - Chegadas de turistas por outras Unidades da Federação, segundo Continentes e países de residência permanente - Via terrestre - 2017-2018 (continuação)

Continentes e países de residência permanente	Chegadas de turistas por via terrestre											
	Julho		Agosto		Setembro		Outubro		Novembro		Dezembro	
	2017	2018	2017	2018	2017	2018	2017	2018	2017	2018	2017	2018
<b>Brasil</b>	<b>555</b>	<b>533</b>	<b>389</b>	<b>454</b>	<b>444</b>	<b>418</b>	<b>371</b>	<b>406</b>	<b>382</b>	<b>506</b>	<b>673</b>	<b>571</b>
<b>África</b>	-	1	-	-	-	2	-	-	-	-	-	-
África do Sul	-	1	-	-	-	-	-	-	-	-	-	-
Angola	-	-	-	-	-	-	-	-	-	-	-	-
Cabo Verde	-	-	-	-	-	-	-	-	-	-	-	-
Egito	-	-	-	-	-	-	-	-	-	-	-	-
Gana	-	-	-	-	-	-	-	-	-	-	-	-
Marrocos	-	-	-	-	-	-	-	-	-	-	-	-
Moçambique	-	-	-	-	-	2	-	-	-	-	-	-
Nigéria	-	-	-	-	-	-	-	-	-	-	-	-
Quênia	-	-	-	-	-	-	-	-	-	-	-	-
Tunísia	-	-	-	-	-	-	-	-	-	-	-	-
Outros países da África	-	-	-	-	-	-	-	-	-	-	-	-
<b>América Central e Caribe</b>	-	1	-	1	-	4	-	1	-	1	1	7
Costa Rica	-	-	-	-	-	-	-	-	-	-	-	-
Cuba	-	-	-	-	-	2	-	-	-	-	1	-
El Salvador	-	-	-	-	-	-	-	-	-	-	-	-
Guatemala	-	-	-	-	-	-	-	-	-	-	-	1
Haiti	-	-	-	-	-	-	-	-	-	-	-	6
Honduras	-	-	-	-	-	-	-	-	-	-	-	-
Nicarágua	-	1	-	-	-	1	-	-	-	-	-	-
Panamá	-	-	-	-	-	-	-	1	-	-	-	-
República Dominicana	-	-	-	-	-	-	-	-	-	-	-	-
Trinidad e Tobago	-	-	-	-	-	-	-	-	-	-	-	-
Outros países da América Central e Caribe	-	-	-	1	-	1	-	-	-	1	-	-
<b>América do Norte</b>	<b>1</b>	<b>5</b>	<b>1</b>	<b>2</b>	<b>1</b>	<b>5</b>	<b>2</b>	<b>2</b>	<b>1</b>	<b>2</b>	<b>2</b>	<b>6</b>
Canadá	-	-	-	1	-	-	-	1	-	-	-	-
Estados Unidos	-	2	1	-	-	4	1	1	1	2	2	4
México	1	3	-	1	1	1	1	-	-	-	-	2
<b>América do Sul</b>	<b>527</b>	<b>493</b>	<b>369</b>	<b>408</b>	<b>416</b>	<b>381</b>	<b>352</b>	<b>372</b>	<b>363</b>	<b>460</b>	<b>638</b>	<b>542</b>
Argentina	12	11	9	8	10	3	8	5	9	5	15	7
Bolívia	461	428	322	364	362	340	309	344	318	423	557	476
Chile	7	3	5	1	5	2	5	1	5	3	8	2
Colômbia	9	12	6	3	7	9	6	2	6	3	10	7
Equador	-	1	1	-	1	-	-	1	-	-	2	-
Guiana	-	-	-	-	-	-	-	-	-	-	-	-
Guiana Francesa	-	-	-	-	-	-	-	-	-	-	-	-
Paraguai	2	1	1	1	2	-	-	-	-	-	3	2
Peru	22	17	16	19	18	13	15	8	15	9	27	7
Suriname	-	-	-	-	-	-	-	-	-	-	-	-
Uruguai	1	1	-	-	1	1	-	-	1	1	-	1
Venezuela	13	19	9	12	10	13	9	11	9	16	16	40
<b>Ásia</b>	-	3	-	1	1	2	-	1	-	5	1	3
Arábia Saudita	-	-	-	-	-	-	-	-	-	-	-	-
Bangladesh	-	-	-	-	-	-	-	-	-	1	-	-
China	-	-	-	-	-	-	-	-	-	-	-	-
China, Hong Kong	-	-	-	-	-	-	-	-	-	-	-	-
Cingapura	-	-	-	-	-	-	-	-	-	-	-	-
Filipinas	-	-	-	-	1	-	-	-	-	-	-	-
Índia	-	-	-	-	-	1	-	-	-	-	-	-
Indonésia	-	-	-	-	-	-	-	-	-	-	-	-
Irã	-	-	-	-	-	-	-	-	-	-	1	-
Israel	-	2	-	-	-	-	-	-	-	2	-	-
Japão	-	-	-	-	-	1	-	-	-	-	-	-
Líbano	-	-	-	-	-	-	-	-	-	-	-	-
Malásia	-	-	-	1	-	-	-	1	-	2	-	2
Paquistão	-	-	-	-	-	-	-	-	-	-	-	-
República da Coreia	-	-	-	-	-	-	-	-	-	-	-	-
Síria	-	-	-	-	-	-	-	-	-	-	-	-
Tailândia	-	-	-	-	-	-	-	-	-	-	-	-
Taiwan	-	-	-	-	-	-	-	-	-	-	-	-
Outros países da Ásia	-	1	-	-	-	-	-	-	-	-	-	1

Fonte: Departamento de Polícia Federal e Ministério do Turismo.

**2.18 - Chegadas de turistas por outras Unidades da Federação**

2.18.4 - Chegadas de turistas por outras Unidades da Federação, segundo Continentes e países de residência permanente - Via terrestre - 2017-2018

(continuação)

Continentes e países de residência permanente	Chegadas de turistas por via terrestre													
	Total		Janeiro		Fevereiro		Março		Abril		Maio		Junho	
	2017	2018	2017	2018	2017	2018	2017	2018	2017	2018	2017	2018	2017	2018
<b>Europa</b>	<b>235</b>	<b>340</b>	<b>26</b>	<b>34</b>	<b>15</b>	<b>20</b>	<b>12</b>	<b>20</b>	<b>16</b>	<b>23</b>	<b>12</b>	<b>28</b>	<b>18</b>	<b>41</b>
Alemanha	128	137	12	11	8	7	8	3	10	10	8	19	10	12
Áustria	-	14	-	3	-	3	-	-	-	-	-	-	-	2
Bélgica	1	12	-	7	-	-	-	-	-	-	-	-	-	2
Bulgária	-	1	-	-	-	1	-	-	-	-	-	-	-	-
Croácia	-	-	-	-	-	-	-	-	-	-	-	-	-	-
Dinamarca	-	1	-	-	-	-	-	-	-	-	-	-	-	-
Eslováquia	-	1	-	-	-	-	-	-	-	-	-	-	-	-
Eslovênia	-	-	-	-	-	-	-	-	-	-	-	-	-	-
Espanha	21	30	3	3	2	-	-	4	2	4	2	1	2	7
Estônia	-	-	-	-	-	-	-	-	-	-	-	-	-	-
Finlândia	-	-	-	-	-	-	-	-	-	-	-	-	-	-
França	33	33	3	-	2	1	2	10	3	2	2	2	3	3
Grécia	-	-	-	-	-	-	-	-	-	-	-	-	-	-
Holanda	5	15	1	2	-	-	-	1	1	-	-	-	-	-
Hungria	-	2	-	-	-	-	-	-	-	-	-	-	-	-
Irlanda	-	1	-	-	-	-	-	-	-	-	-	-	-	1
Itália	11	16	2	2	1	-	1	-	-	-	-	-	-	-
Letônia	-	-	-	-	-	-	-	-	-	-	-	-	-	-
Lituânia	-	1	-	-	-	-	-	-	-	1	-	-	-	-
Luxemburgo	-	-	-	-	-	-	-	-	-	-	-	-	-	-
Noruega	-	-	-	-	-	-	-	-	-	-	-	-	-	-
Polônia	6	4	-	1	-	-	-	-	-	-	-	1	-	-
Portugal	-	6	-	-	-	2	-	2	-	1	-	-	-	1
Reino Unido	6	18	1	-	-	1	1	-	-	-	-	2	1	7
República Tcheca	-	2	-	-	-	-	-	-	-	-	-	-	-	-
Romênia	-	2	-	-	-	1	-	-	-	1	-	-	-	-
Rússia	-	3	-	-	-	-	-	-	-	-	-	-	-	-
Sérvia	-	-	-	-	-	-	-	-	-	-	-	-	-	-
Suécia	1	1	1	-	-	-	-	-	-	-	-	-	-	-
Suíça	23	34	3	5	2	4	-	-	-	2	-	3	2	5
Turquia	-	5	-	-	-	-	-	-	-	2	-	-	-	1
Ucrânia	-	1	-	-	-	-	-	-	-	-	-	-	-	-
Outros países da Europa	-	-	-	-	-	-	-	-	-	-	-	-	-	-
<b>Oceania</b>	<b>3</b>	<b>4</b>	<b>-</b>	<b>1</b>	<b>-</b>	<b>-</b>	<b>-</b>	<b>-</b>	<b>-</b>	<b>-</b>	<b>-</b>	<b>-</b>	<b>1</b>	<b>-</b>
Austrália	3	3	-	-	-	-	-	-	-	-	-	-	1	-
Nova Zelândia	-	1	-	1	-	-	-	-	-	-	-	-	-	-
Outros países da Oceania	-	-	-	-	-	-	-	-	-	-	-	-	-	-
<b>Países não especificados</b>	<b>-</b>	<b>-</b>	<b>-</b>	<b>-</b>	<b>-</b>	<b>-</b>	<b>-</b>	<b>-</b>	<b>-</b>	<b>-</b>	<b>-</b>	<b>-</b>	<b>-</b>	<b>-</b>

Fonte: Departamento de Polícia Federal e Ministério do Turismo.

**2.18 - Chegadas de turistas por outras Unidades da Federação**

2.18.4 - Chegadas de turistas por outras Unidades da Federação, segundo Continentes e países de residência permanente - Via terrestre - 2017-2018 (Conclusão)

Continentes e países de residência permanente	Chegadas de turistas por via terrestre											
	Julho		Agosto		Setembro		Outubro		Novembro		Dezembro	
	2017	2018	2017	2018	2017	2018	2017	2018	2017	2018	2017	2018
<b>Europa</b>	<b>27</b>	<b>28</b>	<b>19</b>	<b>42</b>	<b>25</b>	<b>24</b>	<b>17</b>	<b>29</b>	<b>17</b>	<b>38</b>	<b>31</b>	<b>13</b>
Alemanha	14	14	10	16	11	10	10	13	10	21	17	1
Áustria	-	-	-	2	-	1	-	-	-	2	-	1
Bélgica	-	2	-	-	1	1	-	-	-	-	-	-
Bulgária	-	-	-	-	-	-	-	-	-	-	-	-
Croácia	-	-	-	-	-	-	-	-	-	-	-	-
Dinamarca	-	-	-	1	-	-	-	-	-	-	-	-
Eslováquia	-	1	-	-	-	-	-	-	-	-	-	-
Eslovênia	-	-	-	-	-	-	-	-	-	-	-	-
Espanha	3	1	2	1	3	1	-	4	2	3	-	1
Estônia	-	-	-	-	-	-	-	-	-	-	-	-
Finlândia	-	-	-	-	-	-	-	-	-	-	-	-
França	4	-	3	1	3	3	3	3	-	5	5	3
Grécia	-	-	-	-	-	-	-	-	-	-	-	-
Holanda	-	2	1	5	-	-	-	-	1	2	1	3
Hungria	-	-	-	-	-	2	-	-	-	-	-	-
Irlanda	-	-	-	-	-	-	-	-	-	-	-	-
Itália	2	4	-	7	2	1	1	1	-	1	2	-
Letônia	-	-	-	-	-	-	-	-	-	-	-	-
Lituânia	-	-	-	-	-	-	-	-	-	-	-	-
Luxemburgo	-	-	-	-	-	-	-	-	-	-	-	-
Noruega	-	-	-	-	-	-	-	-	-	-	-	-
Polônia	1	1	1	-	1	-	1	-	1	1	1	-
Portugal	-	-	-	-	-	-	-	-	-	-	-	-
Reino Unido	-	1	-	3	1	2	-	-	1	1	1	1
República Tcheca	-	-	-	-	-	-	-	2	-	-	-	-
Romênia	-	-	-	-	-	-	-	-	-	-	-	-
Rússia	-	2	-	1	-	-	-	-	-	-	-	-
Sérvia	-	-	-	-	-	-	-	-	-	-	-	-
Suécia	-	-	-	1	-	-	-	-	-	-	-	-
Suíça	3	-	2	4	3	3	2	5	2	1	4	2
Turquia	-	-	-	-	-	-	-	-	-	1	-	1
Ucrânia	-	-	-	-	-	-	-	1	-	-	-	-
Outros países da Europa	-	-	-	-	-	-	-	-	-	-	-	-
<b>Oceania</b>	-	<b>2</b>	-	-	<b>1</b>	-	-	<b>1</b>	<b>1</b>	-	-	-
Austrália	-	2	-	-	1	-	-	1	1	-	-	-
Nova Zelândia	-	-	-	-	-	-	-	-	-	-	-	-
Outros países da Oceania	-	-	-	-	-	-	-	-	-	-	-	-
<b>Países não especificados</b>	-	-	-	-	-	-	-	-	-	-	-	-

Fonte: Departamento de Polícia Federal e Ministério do Turismo.

## 2.18 - Chegadas de turistas por outras Unidades da Federação

2.18.5 - Chegadas de turistas por outras Unidades da Federação, segundo Continentes e países de residência permanente - Via marítima - 2017-2018

(continua)

Continentes e países de residência permanente	Chegadas de turistas por via marítima													
	Total		Janeiro		Fevereiro		Março		Abril		Maio		Junho	
	2017	2018	2017	2018	2017	2018	2017	2018	2017	2018	2017	2018	2017	2018
<b>Total</b>	<b>473</b>	<b>401</b>	<b>47</b>	<b>54</b>	<b>95</b>	<b>36</b>	<b>42</b>	<b>49</b>	<b>24</b>	<b>28</b>	<b>37</b>	<b>32</b>	<b>37</b>	<b>35</b>
<b>África</b>	<b>17</b>	<b>20</b>	<b>8</b>	<b>-</b>	<b>4</b>	<b>1</b>	<b>-</b>	<b>3</b>	<b>-</b>	<b>-</b>	<b>2</b>	<b>8</b>	<b>-</b>	<b>7</b>
África do Sul	16	19	8	-	4	1	-	3	-	-	1	7	-	7
Angola	-	-	-	-	-	-	-	-	-	-	-	-	-	-
Cabo Verde	-	1	-	-	-	-	-	-	-	-	-	1	-	-
Egito	-	-	-	-	-	-	-	-	-	-	-	-	-	-
Gana	-	-	-	-	-	-	-	-	-	-	-	-	-	-
Marrocos	-	-	-	-	-	-	-	-	-	-	-	-	-	-
Moçambique	-	-	-	-	-	-	-	-	-	-	-	-	-	-
Nigéria	-	-	-	-	-	-	-	-	-	-	-	-	-	-
Quênia	-	-	-	-	-	-	-	-	-	-	-	-	-	-
Tunísia	-	-	-	-	-	-	-	-	-	-	-	-	-	-
Outros países da África	1	-	-	-	-	-	-	-	-	-	1	-	-	-
<b>América Central e Caribe</b>	<b>2</b>	<b>3</b>	<b>-</b>	<b>-</b>	<b>2</b>	<b>-</b>	<b>-</b>	<b>1</b>	<b>-</b>	<b>1</b>	<b>-</b>	<b>-</b>	<b>-</b>	<b>-</b>
Costa Rica	-	-	-	-	-	-	-	-	-	-	-	-	-	-
Cuba	-	-	-	-	-	-	-	-	-	-	-	-	-	-
El Salvador	-	-	-	-	-	-	-	-	-	-	-	-	-	-
Guatemala	-	-	-	-	-	-	-	-	-	-	-	-	-	-
Haiti	-	-	-	-	-	-	-	-	-	-	-	-	-	-
Honduras	-	-	-	-	-	-	-	-	-	-	-	-	-	-
Nicarágua	-	-	-	-	-	-	-	-	-	-	-	-	-	-
Panamá	-	-	-	-	-	-	-	-	-	-	-	-	-	-
República Dominicana	-	-	-	-	-	-	-	-	-	-	-	-	-	-
Trinidad e Tobago	2	-	-	-	2	-	-	-	-	-	-	-	-	-
Outros países da América Central e Caribe	-	3	-	-	-	-	-	1	-	1	-	-	-	-
<b>América do Norte</b>	<b>41</b>	<b>5</b>	<b>1</b>	<b>-</b>	<b>30</b>	<b>-</b>	<b>2</b>	<b>2</b>	<b>5</b>	<b>2</b>	<b>-</b>	<b>1</b>	<b>-</b>	<b>-</b>
Canadá	8	2	1	-	2	-	2	-	3	2	-	-	-	-
Estados Unidos	33	3	-	-	28	-	-	2	2	-	-	1	-	-
México	-	-	-	-	-	-	-	-	-	-	-	-	-	-
<b>América do Sul</b>	<b>10</b>	<b>6</b>	<b>1</b>	<b>-</b>	<b>5</b>	<b>-</b>	<b>-</b>	<b>2</b>	<b>-</b>	<b>1</b>	<b>2</b>	<b>-</b>	<b>-</b>	<b>1</b>
Argentina	8	2	-	-	4	-	-	-	-	1	2	-	-	1
Bolívia	-	-	-	-	-	-	-	-	-	-	-	-	-	-
Chile	1	-	1	-	-	-	-	-	-	-	-	-	-	-
Colômbia	1	3	-	-	1	-	-	2	-	-	-	-	-	-
Equador	-	1	-	-	-	-	-	-	-	-	-	-	-	-
Guiana	-	-	-	-	-	-	-	-	-	-	-	-	-	-
Guiana Francesa	-	-	-	-	-	-	-	-	-	-	-	-	-	-
Paraguai	-	-	-	-	-	-	-	-	-	-	-	-	-	-
Peru	-	-	-	-	-	-	-	-	-	-	-	-	-	-
Suriname	-	-	-	-	-	-	-	-	-	-	-	-	-	-
Uruguai	-	-	-	-	-	-	-	-	-	-	-	-	-	-
Venezuela	-	-	-	-	-	-	-	-	-	-	-	-	-	-
<b>Ásia</b>	<b>42</b>	<b>67</b>	<b>2</b>	<b>3</b>	<b>4</b>	<b>6</b>	<b>5</b>	<b>4</b>	<b>-</b>	<b>3</b>	<b>2</b>	<b>8</b>	<b>16</b>	<b>17</b>
Arábia Saudita	-	-	-	-	-	-	-	-	-	-	-	-	-	-
Bangladesh	-	-	-	-	-	-	-	-	-	-	-	-	-	-
China	-	2	-	-	-	-	-	-	-	-	-	-	-	-
China, Hong Kong	-	-	-	-	-	-	-	-	-	-	-	-	-	-
Cingapura	-	-	-	-	-	-	-	-	-	-	-	-	-	-
Filipinas	12	14	-	-	-	-	-	2	-	-	-	-	9	-
Índia	27	25	2	1	4	1	5	2	-	2	2	8	7	-
Indonésia	-	-	-	-	-	-	-	-	-	-	-	-	-	-
Irã	-	-	-	-	-	-	-	-	-	-	-	-	-	-
Israel	-	5	-	-	-	5	-	-	-	-	-	-	-	-
Japão	-	1	-	-	-	-	-	-	-	1	-	-	-	-
Líbano	-	-	-	-	-	-	-	-	-	-	-	-	-	-
Malásia	1	-	-	-	-	-	-	-	-	-	-	-	-	-
Paquistão	-	-	-	-	-	-	-	-	-	-	-	-	-	-
República da Coreia	2	1	-	-	-	-	-	-	-	-	-	-	-	-
Síria	-	-	-	-	-	-	-	-	-	-	-	-	-	-
Tailândia	-	17	-	-	-	-	-	-	-	-	-	-	-	17
Taiwan	-	-	-	-	-	-	-	-	-	-	-	-	-	-
Outros países da Ásia	-	2	-	2	-	-	-	-	-	-	-	-	-	-

Fonte: Departamento de Polícia Federal e Ministério do Turismo.

**2.18 - Chegadas de turistas por outras Unidades da Federação**

2.18.5 - Chegadas de turistas por outras Unidades da Federação, segundo Continentes e países de residência permanente - Via marítima - 2017-2018 (continuação)

Continentes e países de residência permanente	Chegadas de turistas por via marítima											
	Julho		Agosto		Setembro		Outubro		Novembro		Dezembro	
	2017	2018	2017	2018	2017	2018	2017	2018	2017	2018	2017	2018
<b>Brasil</b>	<b>10</b>	<b>15</b>	<b>15</b>	<b>16</b>	<b>29</b>	<b>39</b>	<b>43</b>	<b>41</b>	<b>46</b>	<b>42</b>	<b>48</b>	<b>14</b>
<b>África</b>	-	-	-	-	-	-	<b>3</b>	-	-	-	-	<b>1</b>
África do Sul	-	-	-	-	-	-	3	-	-	-	-	1
Angola	-	-	-	-	-	-	-	-	-	-	-	-
Cabo Verde	-	-	-	-	-	-	-	-	-	-	-	-
Egito	-	-	-	-	-	-	-	-	-	-	-	-
Gana	-	-	-	-	-	-	-	-	-	-	-	-
Marrocos	-	-	-	-	-	-	-	-	-	-	-	-
Moçambique	-	-	-	-	-	-	-	-	-	-	-	-
Nigéria	-	-	-	-	-	-	-	-	-	-	-	-
Quênia	-	-	-	-	-	-	-	-	-	-	-	-
Tunísia	-	-	-	-	-	-	-	-	-	-	-	-
Outros países da África	-	-	-	-	-	-	-	-	-	-	-	-
<b>América Central e Caribe</b>	-	-	-	-	-	<b>1</b>	-	-	-	-	-	-
Costa Rica	-	-	-	-	-	-	-	-	-	-	-	-
Cuba	-	-	-	-	-	-	-	-	-	-	-	-
El Salvador	-	-	-	-	-	-	-	-	-	-	-	-
Guatemala	-	-	-	-	-	-	-	-	-	-	-	-
Haiti	-	-	-	-	-	-	-	-	-	-	-	-
Honduras	-	-	-	-	-	-	-	-	-	-	-	-
Nicarágua	-	-	-	-	-	-	-	-	-	-	-	-
Panamá	-	-	-	-	-	-	-	-	-	-	-	-
República Dominicana	-	-	-	-	-	-	-	-	-	-	-	-
Trinidad e Tobago	-	-	-	-	-	-	-	-	-	-	-	-
Outros países da América Central e Caribe	-	-	-	-	-	1	-	-	-	-	-	-
<b>América do Norte</b>	-	-	<b>3</b>	-	-	-	-	-	-	-	-	-
Canadá	-	-	-	-	-	-	-	-	-	-	-	-
Estados Unidos	-	-	3	-	-	-	-	-	-	-	-	-
México	-	-	-	-	-	-	-	-	-	-	-	-
<b>América do Sul</b>	-	<b>1</b>	-	-	-	-	-	<b>1</b>	<b>2</b>	-	-	-
Argentina	-	-	-	-	-	-	-	-	2	-	-	-
Bolívia	-	-	-	-	-	-	-	-	-	-	-	-
Chile	-	-	-	-	-	-	-	-	-	-	-	-
Colômbia	-	-	-	-	-	-	-	1	-	-	-	-
Equador	-	1	-	-	-	-	-	-	-	-	-	-
Guiana	-	-	-	-	-	-	-	-	-	-	-	-
Guiana Francesa	-	-	-	-	-	-	-	-	-	-	-	-
Paraguai	-	-	-	-	-	-	-	-	-	-	-	-
Peru	-	-	-	-	-	-	-	-	-	-	-	-
Suriname	-	-	-	-	-	-	-	-	-	-	-	-
Uruguai	-	-	-	-	-	-	-	-	-	-	-	-
Venezuela	-	-	-	-	-	-	-	-	-	-	-	-
<b>Ásia</b>	<b>1</b>	<b>2</b>	<b>1</b>	<b>4</b>	<b>1</b>	<b>12</b>	<b>3</b>	<b>4</b>	<b>3</b>	<b>4</b>	<b>4</b>	-
Arábia Saudita	-	-	-	-	-	-	-	-	-	-	-	-
Bangladesh	-	-	-	-	-	-	-	-	-	-	-	-
China	-	-	-	-	-	-	-	2	-	-	-	-
China, Hong Kong	-	-	-	-	-	-	-	-	-	-	-	-
Cingapura	-	-	-	-	-	-	-	-	-	-	-	-
Filipinas	-	-	-	-	-	11	1	-	2	1	-	-
Índia	1	2	1	4	1	-	2	2	-	3	2	-
Indonésia	-	-	-	-	-	-	-	-	-	-	-	-
Irã	-	-	-	-	-	-	-	-	-	-	-	-
Israel	-	-	-	-	-	-	-	-	-	-	-	-
Japão	-	-	-	-	-	-	-	-	-	-	-	-
Líbano	-	-	-	-	-	-	-	-	-	-	-	-
Malásia	-	-	-	-	-	-	-	-	1	-	-	-
Paquistão	-	-	-	-	-	-	-	-	-	-	-	-
República da Coreia	-	-	-	-	-	1	-	-	-	-	2	-
Síria	-	-	-	-	-	-	-	-	-	-	-	-
Tailândia	-	-	-	-	-	-	-	-	-	-	-	-
Taiwan	-	-	-	-	-	-	-	-	-	-	-	-
Outros países da Ásia	-	-	-	-	-	-	-	-	-	-	-	-

Fonte: Departamento de Polícia Federal e Ministério do Turismo.

**2.18 - Chegadas de turistas por outras Unidades da Federação**

2.18.5 - Chegadas de turistas por outras Unidades da Federação, segundo Continentes e países de residência permanente - Via marítima - 2017-2018

(continuação)

Continentes e países de residência permanente	Chegadas de turistas por via marítima													
	Total		Janeiro		Fevereiro		Março		Abril		Maio		Junho	
	2017	2018	2017	2018	2017	2018	2017	2018	2017	2018	2017	2018	2017	2018
<b>Europa</b>	<b>349</b>	<b>295</b>	<b>35</b>	<b>50</b>	<b>42</b>	<b>29</b>	<b>33</b>	<b>37</b>	<b>19</b>	<b>21</b>	<b>31</b>	<b>14</b>	<b>21</b>	<b>9</b>
Alemanha	51	48	6	9	9	5	4	2	-	-	-	2	-	2
Áustria	4	3	-	1	2	-	1	-	1	-	-	-	-	-
Bélgica	9	9	-	2	1	-	3	-	-	2	-	-	-	-
Bulgária	-	-	-	-	-	-	-	-	-	-	-	-	-	-
Croácia	-	3	-	-	-	-	-	3	-	-	-	-	-	-
Dinamarca	-	2	-	2	-	-	-	-	-	-	-	-	-	-
Eslováquia	-	1	-	-	-	-	-	-	-	-	-	-	-	-
Eslovênia	-	-	-	-	-	-	-	-	-	-	-	-	-	-
Espanha	7	8	-	-	-	-	-	1	-	-	4	-	1	-
Estônia	-	-	-	-	-	-	-	-	-	-	-	-	-	-
Finlândia	-	2	-	2	-	-	-	-	-	-	-	-	-	-
França	138	115	21	15	11	11	17	19	13	15	16	6	7	3
Grécia	12	4	2	-	-	1	-	-	1	-	2	-	1	-
Holanda	19	29	2	6	-	1	1	2	2	2	-	-	-	-
Hungria	-	-	-	-	-	-	-	-	-	-	-	-	-	-
Irlanda	4	-	-	-	2	-	1	-	-	-	-	-	-	-
Itália	18	6	2	2	2	1	-	3	-	-	4	-	9	-
Letônia	-	-	-	-	-	-	-	-	-	-	-	-	-	-
Lituânia	-	-	-	-	-	-	-	-	-	-	-	-	-	-
Luxemburgo	-	-	-	-	-	-	-	-	-	-	-	-	-	-
Noruega	2	-	-	-	1	-	-	-	-	-	-	-	-	-
Polônia	-	4	-	-	-	2	-	-	-	-	-	-	-	-
Portugal	6	3	-	-	1	1	2	2	-	-	-	-	-	-
Reino Unido	22	25	-	7	10	3	2	3	1	1	5	3	-	4
República Tcheca	-	-	-	-	-	-	-	-	-	-	-	-	-	-
Romênia	5	2	1	-	-	-	-	-	-	-	-	-	2	-
Rússia	1	1	1	-	-	-	-	-	-	-	-	-	-	-
Sérvia	-	-	-	-	-	-	-	-	-	-	-	-	-	-
Suécia	2	1	-	-	-	-	-	-	-	-	-	-	-	-
Suíça	40	26	-	4	3	4	1	2	1	1	-	2	-	-
Turquia	-	-	-	-	-	-	-	-	-	-	-	-	-	-
Ucrânia	5	2	-	-	-	-	-	-	-	-	-	-	-	-
Outros países da Europa	4	1	-	-	-	-	1	-	-	-	-	1	1	-
<b>Oceania</b>	<b>12</b>	<b>5</b>	<b>-</b>	<b>1</b>	<b>8</b>	<b>-</b>	<b>2</b>	<b>-</b>	<b>-</b>	<b>-</b>	<b>-</b>	<b>1</b>	<b>-</b>	<b>1</b>
Austrália	9	4	-	1	8	-	1	-	-	-	-	-	-	1
Nova Zelândia	3	1	-	-	-	-	1	-	-	-	-	1	-	-
Outros países da Oceania	-	-	-	-	-	-	-	-	-	-	-	-	-	-
<b>Países não especificados</b>	<b>-</b>	<b>-</b>	<b>-</b>	<b>-</b>	<b>-</b>	<b>-</b>	<b>-</b>	<b>-</b>	<b>-</b>	<b>-</b>	<b>-</b>	<b>-</b>	<b>-</b>	<b>-</b>

Fonte: Departamento de Polícia Federal e Ministério do Turismo.

**2.18 - Chegadas de turistas por outras Unidades da Federação**

2.18.5 - Chegadas de turistas por outras Unidades da Federação, segundo Continentes e países de residência permanente - Via marítima - 2017-2018 (Conclusão)

Continentes e países de residência permanente	Chegadas de turistas por via marítima											
	Julho		Agosto		Setembro		Outubro		Novembro		Dezembro	
	2017	2018	2017	2018	2017	2018	2017	2018	2017	2018	2017	2018
<b>Europa</b>	<b>9</b>	<b>11</b>	<b>9</b>	<b>12</b>	<b>28</b>	<b>26</b>	<b>37</b>	<b>36</b>	<b>41</b>	<b>38</b>	<b>44</b>	<b>12</b>
Alemanha	1	-	6	-	10	2	6	12	8	11	1	3
Áustria	-	1	-	-	-	-	-	-	-	1	-	-
Bélgica	-	2	-	-	-	1	2	2	2	-	1	-
Bulgária	-	-	-	-	-	-	-	-	-	-	-	-
Croácia	-	-	-	-	-	-	-	-	-	-	-	-
Dinamarca	-	-	-	-	-	-	-	-	-	-	-	-
Eslováquia	-	-	-	-	-	-	-	-	-	1	-	-
Eslovênia	-	-	-	-	-	-	-	-	-	-	-	-
Espanha	-	1	-	-	-	3	-	1	1	2	1	-
Estônia	-	-	-	-	-	-	-	-	-	-	-	-
Finlândia	-	-	-	-	-	-	-	-	-	-	-	-
França	2	5	2	3	4	5	9	12	16	13	20	8
Grécia	2	-	-	-	2	-	1	3	1	-	-	-
Holanda	-	-	-	7	-	11	4	-	3	-	7	-
Hungria	-	-	-	-	-	-	-	-	-	-	-	-
Irlanda	1	-	-	-	-	-	-	-	-	-	-	-
Itália	1	-	-	-	-	-	-	-	-	-	-	-
Letônia	-	-	-	-	-	-	-	-	-	-	-	-
Lituânia	-	-	-	-	-	-	-	-	-	-	-	-
Luxemburgo	-	-	-	-	-	-	-	-	-	-	-	-
Noruega	-	-	-	-	-	-	1	-	-	-	-	-
Polônia	-	-	-	-	-	-	-	2	-	-	-	-
Portugal	-	-	-	-	2	-	-	-	1	-	-	-
Reino Unido	-	-	1	1	-	1	1	-	-	1	2	1
República Tcheca	-	-	-	-	-	-	-	-	-	-	-	-
Romênia	-	2	-	-	2	-	-	-	-	-	-	-
Rússia	-	-	-	-	-	1	-	-	-	-	-	-
Sérvia	-	-	-	-	-	-	-	-	-	-	-	-
Suécia	-	-	-	-	-	-	-	1	-	-	2	-
Suíça	-	-	-	-	8	1	13	3	8	9	6	-
Turquia	-	-	-	-	-	-	-	-	-	-	-	-
Ucrânia	1	-	-	1	-	1	-	-	-	-	4	-
Outros países da Europa	1	-	-	-	-	-	-	-	1	-	-	-
<b>Oceania</b>	-	<b>1</b>	<b>2</b>	-	-	-	-	-	-	-	-	<b>1</b>
Austrália	-	1	-	-	-	-	-	-	-	-	-	1
Nova Zelândia	-	-	2	-	-	-	-	-	-	-	-	-
Outros países da Oceania	-	-	-	-	-	-	-	-	-	-	-	-
<b>Países não especificados</b>	-	-	-	-	-	-	-	-	-	-	-	-

Fonte: Departamento de Polícia Federal e Ministério do Turismo.

## **3.** Síntese Brasil



**3. Síntese Brasil**

## 3.1 - Chegadas de turistas ao Brasil, por vias de acesso, segundo Unidades da Federação - 2017-2018

Unidades da Federação	Chegadas de turistas									
	Total		Vias de acesso							
			Aérea		Terrestre		Marítima		Fluvial	
	2017	2018	2017	2018	2017	2018	2017	2018	2017	2018
<b>Brasil</b>	<b>6.588.770</b>	<b>6.621.376</b>	<b>4.187.505</b>	<b>4.328.074</b>	<b>2.251.589</b>	<b>2.088.506</b>	<b>52.572</b>	<b>106.593</b>	<b>97.104</b>	<b>98.203</b>
Acre	28.530	31.537	...	...	28.530	31.461	..	..	...	76
Amapá	25.425	33.383	...	40	2.791	9.710	...	...	22.634	23.633
Amazonas	33.627	36.064	25.138	27.576	8.489	8.488	..	..	...	...
Bahia	157.913	148.637	153.485	141.295	..	..	4.428	7.342	..	..
Ceará	74.497	107.420	74.403	102.239	..	..	94	5.181	..	..
Distrito Federal	76.747	75.672	76.747	75.672	..	..	..	..	..	..
Mato Grosso do Sul	80.270	91.518	67	308	80.113	91.176	..	..	90	34
Minas Gerais	56.504	81.850	56.504	81.850	..	..	..	..	..	..
Pará	30.524	28.720	29.327	28.248	...	...	...	...	1.197	472
Paraná	892.629	948.388	41.575	69.465	851.000	878.903	54	20	...	...
Pernambuco	83.151	121.169	74.012	112.777	..	..	9.139	8.392	..	..
Rio de Janeiro	1.355.616	1.293.342	1.325.186	1.247.799	..	..	30.430	45.543	..	..
Rio Grande do Norte	26.598	28.672	26.154	28.127	..	..	444	545	..	..
Rio Grande do Sul	1.270.618	1.087.191	59.752	64.591	1.136.888	947.233	795	2.137	73.183	73.230
Roraima	32.868	13.813	30	73	32.838	13.740	..	..	...	...
Santa Catarina	205.470	226.362	98.575	122.246	105.950	102.533	945	825	...	758
São Paulo	2.144.606	2.250.994	2.138.836	2.214.787	..	..	5.770	36.207	..	..
Outras Unidades da Federação	13.177	16.644	7.714	10.981	4.990	5.262	473	401	...	...

Fonte: Departamento de Polícia Federal e Ministério do Turismo.

**3. Síntese Brasil**

## 3.2 - Chegadas de turistas ao Brasil, por vias de acesso, segundo os meses - 2017-2018

Mês	Chegadas de turistas									
	Total		Vias de acesso							
			Aérea		Terrestre		Marítima		Fluvial	
	2017	2018	2017	2018	2017	2018	2017	2018	2017	2018
<b>Brasil</b>	<b>6.588.770</b>	<b>6.621.376</b>	<b>4.187.505</b>	<b>4.328.074</b>	<b>2.251.589</b>	<b>2.088.506</b>	<b>52.572</b>	<b>106.593</b>	<b>97.104</b>	<b>98.203</b>
Janeiro	1.107.628	1.067.389	388.957	434.321	692.875	591.447	6.305	21.232	19.491	20.389
Fevereiro	863.252	868.482	410.389	439.123	432.652	385.229	3.355	27.685	16.856	16.445
Março	563.667	728.742	383.698	467.376	166.956	235.929	8.293	17.613	4.720	7.824
Abril	462.810	435.415	330.918	332.699	125.591	92.827	227	2.937	6.074	6.952
Mai	349.843	341.310	279.748	267.609	66.042	68.106	163	160	3.890	5.435
Junho	319.853	302.154	256.605	239.004	59.980	59.733	226	160	3.042	3.257
Julho	477.118	448.317	351.117	327.456	117.558	113.512	57	126	8.386	7.223
Agosto	410.100	429.661	318.049	338.686	85.163	85.530	125	73	6.763	5.372
Setembro	419.239	425.847	319.065	332.913	94.743	89.015	85	156	5.346	3.763
Outubro	440.087	433.955	340.138	332.546	93.860	95.660	150	1.317	5.939	4.432
Novembro	494.460	478.421	365.315	361.453	110.771	101.170	11.617	8.969	6.757	6.829
Dezembro	680.713	661.683	443.506	454.888	205.398	170.348	21.969	26.165	9.840	10.282

Fonte: Departamento de Polícia Federal e Ministério do Turismo.

## 3. Síntese Brasil

## 3.3 - Chegadas de turistas ao Brasil, por Unidades da Federação, segundo os meses - 2017-2018

Mês	Chegadas de turistas													
	Total		Unidades da Federação											
			Acre		Amapá		Amazonas		Bahia		Ceará		Distrito Federal	
	2017	2018	2017	2018	2017	2018	2017	2018	2017	2018	2017	2018	2017	2018
<b>Brasil</b>	<b>6.588.770</b>	<b>6.621.376</b>	<b>28.530</b>	<b>31.537</b>	<b>25.425</b>	<b>33.383</b>	<b>33.627</b>	<b>36.064</b>	<b>157.913</b>	<b>148.637</b>	<b>74.497</b>	<b>107.420</b>	<b>76.747</b>	<b>75.672</b>
Janeiro	1.107.628	1.067.389	2.917	4.305	2.798	3.756	2.310	3.870	17.608	23.727	5.570	7.338	8.335	7.868
Fevereiro	863.252	868.482	2.453	2.881	3.996	3.962	2.236	2.869	15.261	17.775	5.354	8.322	7.898	7.550
Março	563.667	728.742	1.666	2.028	428	1.457	2.355	3.305	12.304	15.474	4.255	5.076	8.425	10.483
Abril	462.810	435.415	2.381	1.894	650	1.526	2.040	2.599	13.034	10.245	3.454	4.026	5.672	5.386
Mai	349.843	341.310	1.664	1.849	655	1.490	2.306	2.684	8.020	4.298	3.098	4.016	4.872	4.137
Junho	319.853	302.154	1.798	1.959	1.219	1.263	2.989	3.879	6.908	3.638	4.255	5.682	4.869	5.221
Julho	477.118	448.317	3.438	3.148	2.067	2.993	3.316	3.250	11.442	9.420	8.721	10.201	5.531	4.819
Agosto	410.100	429.661	2.569	3.311	2.857	3.968	3.455	2.649	10.834	10.171	7.370	10.499	5.936	5.288
Setembro	419.239	425.847	2.023	2.614	1.229	1.319	3.032	2.588	16.320	15.260	5.440	9.456	5.807	5.095
Outubro	440.087	433.955	2.292	2.102	2.492	2.370	3.387	2.968	13.380	11.438	7.938	12.257	6.455	4.899
Novembro	494.460	478.421	2.078	2.213	3.239	3.930	2.949	2.686	15.545	11.472	9.641	15.786	6.188	6.030
Dezembro	680.713	661.683	3.251	3.233	3.795	5.349	3.252	2.717	17.257	15.719	9.401	14.761	6.759	8.896

Mês	Chegadas de turistas													
	Unidades da Federação												Rio Grande do Norte	
	Mato Grosso do Sul		Minas Gerais		Pará		Paraná		Pernambuco		Rio de Janeiro			
	2017	2018	2017	2018	2017	2018	2017	2018	2017	2018	2017	2018	2017	2018
<b>Brasil</b>	<b>80.270</b>	<b>91.518</b>	<b>56.504</b>	<b>81.850</b>	<b>30.524</b>	<b>28.720</b>	<b>892.629</b>	<b>948.388</b>	<b>83.151</b>	<b>121.169</b>	<b>1.355.616</b>	<b>1.293.342</b>	<b>26.598</b>	<b>28.672</b>
Janeiro	11.943	12.573	1.056	9.333	1.569	1.705	157.199	178.720	7.757	8.919	142.428	145.414	3.052	4.500
Fevereiro	6.886	7.550	1.340	9.201	3.323	1.926	104.729	112.115	6.190	9.510	145.296	150.416	2.831	3.721
Março	5.060	7.277	4.097	10.898	1.872	2.103	64.911	89.659	5.881	10.568	127.870	139.862	2.232	2.961
Abril	5.545	5.830	3.621	6.610	2.824	2.365	69.446	74.785	5.067	6.247	107.888	93.840	2.155	1.655
Mai	4.789	5.662	2.381	5.085	1.732	1.348	43.838	58.311	3.561	4.649	83.322	70.127	1.202	990
Junho	4.131	5.499	2.310	4.935	1.494	2.298	37.352	39.069	3.514	5.869	68.341	60.538	1.388	921
Julho	6.569	7.417	7.564	8.296	3.642	3.281	72.343	75.892	6.671	10.174	100.655	90.790	2.934	1.644
Agosto	6.110	7.707	5.734	6.566	3.135	3.235	54.768	56.049	5.926	10.710	92.976	93.618	1.912	1.844
Setembro	6.233	6.638	5.511	4.990	3.511	2.990	58.083	56.215	5.939	9.156	95.227	91.477	685	1.569
Outubro	5.513	6.279	5.385	4.311	2.498	2.627	60.884	62.393	6.778	10.263	108.161	98.539	830	1.730
Novembro	5.651	5.767	6.925	4.166	2.259	1.922	67.411	61.361	12.422	13.247	121.174	108.530	3.521	3.423
Dezembro	11.840	13.319	10.580	7.459	2.665	2.920	101.665	83.819	13.445	21.857	162.278	150.191	3.856	3.714

Mês	Chegadas de turistas									
	Unidades da Federação								Outras Unidades da Federação	
	Rio Grande do Sul		Roraima		Santa Catarina		São Paulo			
	2017	2018	2017	2018	2017	2018	2017	2018	2017	2018
<b>Brasil</b>	<b>1.270.618</b>	<b>1.087.191</b>	<b>32.868</b>	<b>13.813</b>	<b>205.470</b>	<b>226.362</b>	<b>2.144.606</b>	<b>2.250.994</b>	<b>13.177</b>	<b>16.644</b>
Janeiro	488.893	371.177	2.482	1.123	76.738	85.297	173.562	195.008	1.411	2.756
Fevereiro	307.858	255.615	2.440	1.033	49.836	60.575	194.009	211.567	1.316	1.894
Março	102.005	145.958	2.500	1.430	15.234	25.889	201.671	253.191	901	1.123
Abril	54.328	35.428	2.591	1.315	8.142	6.890	173.367	173.197	605	1.577
Mai	21.690	20.835	2.506	1.021	2.611	2.089	160.962	151.254	634	1.465
Junho	20.362	18.269	2.560	960	1.387	1.313	154.321	139.422	655	1.419
Julho	42.499	35.758	2.687	1.098	3.980	3.905	191.659	174.845	1.400	1.386
Agosto	28.872	25.917	3.046	1.214	2.424	2.233	170.981	183.949	1.195	733
Setembro	35.401	32.045	2.808	960	3.506	3.428	166.993	178.966	1.491	1.081
Outubro	31.643	32.483	2.882	1.088	4.138	3.840	174.301	173.437	1.130	931
Novembro	43.371	38.486	3.088	1.183	6.286	7.127	181.659	190.036	1.053	1.056
Dezembro	93.696	75.220	3.278	1.388	31.188	23.776	201.121	226.122	1.386	1.223

Fonte: Departamento de Polícia Federal e Ministério do Turismo.

## 3. Síntese Brasil

## 3.4 - Chegadas de turistas ao Brasil, por Unidades da Federação, segundo os meses - Via aérea - 2017-2018

Mês	Chegadas de turistas por via aérea											
	Total		Unidades da Federação									
			Amapá		Amazonas		Bahia		Ceará		Distrito Federal	
	2017	2018	2017	2018	2017	2018	2017	2018	2017	2018	2017	2018
<b>Brasil</b>	<b>4.187.505</b>	<b>4.328.074</b>	...	<b>40</b>	<b>25.138</b>	<b>27.576</b>	<b>153.485</b>	<b>141.295</b>	<b>74.403</b>	<b>102.239</b>	<b>76.747</b>	<b>75.672</b>
Janeiro	388.957	434.321	...	5	1.358	2.657	16.981	21.892	5.563	5.419	8.335	7.868
Fevereiro	410.389	439.123	...	-	1.357	2.132	15.212	17.718	5.349	5.130	7.898	7.550
Março	383.698	467.376	...	-	1.696	2.654	12.246	15.450	4.255	5.070	8.425	10.483
Abril	330.918	332.699	...	-	1.302	1.913	13.010	10.219	3.449	4.017	5.672	5.386
Mai	279.748	267.609	...	4	1.579	2.048	8.013	4.226	3.055	4.014	4.872	4.137
Junho	256.605	239.004	...	-	2.351	3.213	6.904	3.622	4.250	5.681	4.869	5.221
Julho	351.117	327.456	...	-	2.527	2.601	11.435	9.384	8.713	10.175	5.531	4.819
Agosto	318.049	338.686	...	-	2.750	1.918	10.833	10.162	7.370	10.494	5.936	5.288
Setembro	319.065	332.913	...	31	2.409	1.976	16.318	15.228	5.429	9.454	5.807	5.095
Outubro	340.138	332.546	...	-	2.792	2.339	13.348	10.246	7.929	12.246	6.455	4.899
Novembro	365.315	361.453	...	-	2.360	2.047	12.335	9.012	9.640	15.785	6.188	6.030
Dezembro	443.506	454.888	...	-	2.657	2.078	16.850	14.136	9.401	14.754	6.759	8.896

Mês	Chegadas de turistas por via aérea											
	Unidades da Federação										Rio de Janeiro	
	Mato Grosso do Sul		Minas Gerais		Pará		Paraná		Pernambuco			
	2017	2018	2017	2018	2017	2018	2017	2018	2017	2018	2017	2018
<b>Brasil</b>	<b>67</b>	<b>308</b>	<b>56.504</b>	<b>81.850</b>	<b>29.327</b>	<b>28.248</b>	<b>41.575</b>	<b>69.465</b>	<b>74.012</b>	<b>112.777</b>	<b>1.325.186</b>	<b>1.247.799</b>
Janeiro	-	12	1.056	9.333	1.563	1.704	3.006	4.202	5.723	8.861	138.955	136.541
Fevereiro	-	22	1.340	9.201	2.342	1.922	3.712	4.703	6.145	9.394	142.448	137.791
Março	8	40	4.097	10.898	1.862	2.099	3.835	4.070	5.816	10.524	120.486	134.818
Abril	22	17	3.621	6.610	2.669	2.243	2.981	20.181	5.045	6.235	107.812	91.562
Mai	-	26	2.381	5.085	1.700	1.333	3.297	14.040	3.544	4.641	83.318	70.121
Junho	1	22	2.310	4.935	1.489	2.289	2.762	2.892	3.497	5.852	68.215	60.522
Julho	5	25	7.564	8.296	3.639	3.278	3.100	3.109	6.667	10.166	100.652	90.779
Agosto	3	20	5.734	6.566	3.133	3.235	3.567	3.417	5.918	10.705	92.966	93.604
Setembro	2	101	5.511	4.990	3.510	2.940	3.382	3.215	5.934	9.152	95.222	91.437
Outubro	5	12	5.385	4.311	2.496	2.531	4.018	3.447	6.753	10.223	108.147	98.535
Novembro	-	4	6.925	4.166	2.259	1.755	3.862	3.162	7.403	10.749	119.986	104.648
Dezembro	21	7	10.580	7.459	2.665	2.919	4.053	3.027	11.567	16.275	146.979	137.441

Mês	Chegadas de turistas por via aérea											
	Unidades da Federação										Outras Unidades da Federação	
	Rio Grande do Norte		Rio Grande do Sul		Roraima		Santa Catarina		São Paulo			
	2017	2018	2017	2018	2017	2018	2017	2018	2017	2018	2017	2018
<b>Brasil</b>	<b>26.154</b>	<b>28.127</b>	<b>59.752</b>	<b>64.591</b>	<b>30</b>	<b>73</b>	<b>98.575</b>	<b>122.246</b>	<b>2.138.836</b>	<b>2.214.787</b>	<b>7.714</b>	<b>10.981</b>
Janeiro	3.052	4.049	4.012	4.779	2	2	24.917	37.968	173.545	187.007	889	2.022
Fevereiro	2.827	3.714	4.136	4.812	2	11	22.728	31.775	193.989	201.717	904	1.531
Março	2.230	2.961	5.515	7.900	1	5	11.033	18.191	201.656	241.474	537	739
Abril	2.153	1.580	5.213	3.972	-	7	4.438	4.713	173.330	172.820	201	1.224
Mai	1.197	990	4.087	3.528	1	4	1.460	1.063	160.950	151.248	294	1.101
Junho	1.388	919	3.639	2.860	-	6	390	548	154.301	139.413	239	1.009
Julho	2.932	1.644	4.495	5.989	4	2	1.374	1.517	191.644	174.834	835	838
Agosto	1.909	1.843	5.117	5.996	5	12	1.046	1.216	170.971	183.947	791	263
Setembro	685	1.565	4.677	6.000	4	6	2.179	2.145	166.978	178.954	1.018	624
Outubro	830	1.730	4.592	6.064	5	4	2.369	2.049	174.298	173.426	716	484
Novembro	3.105	3.419	6.959	5.609	5	9	3.318	4.550	180.345	190.000	625	508
Dezembro	3.846	3.713	7.310	7.082	1	5	23.323	16.511	196.829	219.947	665	638

Fonte: Departamento de Polícia Federal e Ministério do Turismo.

## 3. Síntese Brasil

## 3.5 - Chegadas de turistas ao Brasil, por Unidades da Federação, segundo os meses - Via terrestre - 2017-2018

Mês	Chegadas de turistas por via terrestre											
	Total		Unidades da Federação									
			Acre		Amapá		Amazonas		Mato Grosso do Sul		Paraná	
	2017	2018	2017	2018	2017	2018	2017	2018	2017	2018	2017	2018
<b>Brasil</b>	<b>2.251.589</b>	<b>2.088.506</b>	<b>28.530</b>	<b>31.461</b>	<b>2.791</b>	<b>9.710</b>	<b>8.489</b>	<b>8.488</b>	<b>80.113</b>	<b>91.176</b>	<b>851.000</b>	<b>878.903</b>
Janeiro	692.875	591.447	2.917	4.305	8	297	952	1.213	11.943	12.561	154.183	174.516
Fevereiro	432.652	385.229	2.453	2.881	71	337	879	737	6.874	7.528	101.017	107.411
Março	166.956	235.929	1.666	2.028	47	39	659	651	5.052	7.228	61.067	85.589
Abril	125.591	92.827	2.381	1.894	-	178	738	686	5.521	5.800	66.464	54.602
Mai	66.042	68.106	1.664	1.848	7	343	727	636	4.756	5.636	40.524	44.270
Junho	59.980	59.733	1.798	1.941	136	729	638	666	4.106	5.476	34.586	36.177
Julho	117.558	113.512	3.438	3.135	17	1.417	789	649	6.556	7.392	69.240	72.781
Agosto	85.163	85.530	2.569	3.297	-	2.075	705	731	6.105	7.685	51.201	52.627
Setembro	94.743	89.015	2.023	2.611	4	696	623	612	6.231	6.537	54.697	53.000
Outubro	93.860	95.660	2.292	2.085	472	1.271	595	629	5.508	6.260	56.862	58.944
Novembro	110.771	101.170	2.078	2.212	745	858	589	639	5.642	5.762	63.548	58.196
Dezembro	205.398	170.348	3.251	3.224	1.284	1.470	595	639	11.819	13.311	97.611	80.790

Mês	Chegadas de turistas por via terrestre							
	Unidades da Federação							
	Rio Grande do Sul		Roraima		Santa Catarina		Outras Unidades da Federação	
	2017	2018	2017	2018	2017	2018	2017	2018
<b>Brasil</b>	<b>1.136.888</b>	<b>947.233</b>	<b>32.838</b>	<b>13.740</b>	<b>105.950</b>	<b>102.533</b>	<b>4.990</b>	<b>5.262</b>
Janeiro	468.160	349.440	2.480	1.121	51.757	47.314	475	680
Fevereiro	291.777	236.735	2.438	1.022	26.826	28.251	317	327
Março	91.499	130.997	2.499	1.425	4.145	7.637	322	335
Abril	43.837	25.966	2.591	1.308	3.679	2.068	380	325
Mai	14.411	13.012	2.505	1.017	1.145	1.012	303	332
Junho	14.784	12.662	2.560	954	993	753	379	375
Julho	31.674	24.126	2.683	1.096	2.606	2.383	555	533
Agosto	19.832	16.449	3.041	1.202	1.321	1.010	389	454
Setembro	26.600	22.918	2.804	954	1.317	1.269	444	418
Outubro	23.124	23.198	2.877	1.084	1.759	1.783	371	406
Novembro	32.142	29.439	3.083	1.174	2.562	2.384	382	506
Dezembro	79.048	62.291	3.277	1.383	7.840	6.669	673	571

Fonte: Departamento de Polícia Federal e Ministério do Turismo.

## 3. Síntese Brasil

## 3.6 - Chegadas de turistas ao Brasil, por Unidades da Federação, segundo os meses - Via marítima - 2017-2018

Mês	Chegadas de turistas por via marítima											
	Total		Unidades da Federação									
			Bahia		Ceará		Paraná		Pernambuco		Rio de Janeiro	
2017	2018	2017	2018	2017	2018	2017	2018	2017	2018	2017	2018	
<b>Brasil</b>	<b>52.572</b>	<b>106.593</b>	<b>4.428</b>	<b>7.342</b>	<b>94</b>	<b>5.181</b>	<b>54</b>	<b>20</b>	<b>9.139</b>	<b>8.392</b>	<b>30.430</b>	<b>45.543</b>
Janeiro	6.305	21.232	627	1.835	7	1.919	10	2	2.034	58	3.473	8.873
Fevereiro	3.355	27.685	49	57	5	3.192	-	1	45	116	2.848	12.625
Março	8.293	17.613	58	24	-	6	9	-	65	44	7.384	5.044
Abril	227	2.937	24	26	5	9	1	2	22	12	76	2.278
Mai	163	160	7	72	43	2	17	1	17	8	4	6
Junho	226	160	4	16	5	1	4	-	17	17	126	16
Julho	57	126	7	36	8	26	3	2	4	8	3	11
Agosto	125	73	1	9	-	5	-	5	8	5	10	14
Setembro	85	156	2	32	11	2	4	-	5	4	5	40
Outubro	150	1.317	32	1.192	9	11	4	2	25	40	14	4
Novembro	11.617	8.969	3.210	2.460	1	1	1	3	5.019	2.498	1.188	3.882
Dezembro	21.969	26.165	407	1.583	-	7	1	2	1.878	5.582	15.299	12.750

Mês	Chegadas de turistas por via marítima									
	Unidades da Federação									
	Rio Grande do Norte		Rio Grande do Sul		Santa Catarina		São Paulo		Outras Unidades da Federação	
2017	2018	2017	2018	2017	2018	2017	2018	2017	2018	
<b>Brasil</b>	<b>444</b>	<b>545</b>	<b>795</b>	<b>2.137</b>	<b>945</b>	<b>825</b>	<b>5.770</b>	<b>36.207</b>	<b>473</b>	<b>401</b>
Janeiro	-	451	26	24	64	15	17	8.001	47	54
Fevereiro	4	7	7	1.252	282	549	20	9.850	95	36
Março	2	-	662	668	56	61	15	11.717	42	49
Abril	2	75	11	21	25	109	37	377	24	28
Mai	5	-	15	19	6	14	12	6	37	32
Junho	-	2	9	52	4	12	20	9	37	35
Julho	2	-	5	12	-	5	15	11	10	15
Agosto	3	1	21	9	57	7	10	2	15	16
Setembro	-	4	4	9	10	14	15	12	29	39
Outubro	-	-	10	8	10	8	3	11	43	41
Novembro	416	4	16	14	406	29	1.314	36	46	42
Dezembro	10	1	9	49	25	2	4.292	6.175	48	14

Fonte: Departamento de Polícia Federal e Ministério do Turismo.

## 3. Síntese Brasil

## 3.7 - Chegadas de turistas ao Brasil, por Unidades da Federação, segundo os meses - Via fluvial - 2017-2018

Mês	Chegadas de turistas por via fluvial									
	Total		Unidades da Federação							
			Acre		Amapá		Mato Grosso do Sul		Pará	
	2017	2018	2017	2018	2017	2018	2017	2018	2017	2018
<b>Brasil</b>	<b>97.104</b>	<b>98.203</b>	...	<b>76</b>	<b>22.634</b>	<b>23.633</b>	<b>90</b>	<b>34</b>	<b>1.197</b>	<b>472</b>
Janeiro	19.491	20.389	...	-	2.790	3.454	-	-	6	1
Fevereiro	16.856	16.445	...	-	3.925	3.625	12	-	981	4
Março	4.720	7.824	...	-	381	1.418	-	9	10	4
Abril	6.074	6.952	...	-	650	1.348	2	13	155	122
Mai	3.890	5.435	...	1	648	1.143	33	-	32	15
Junho	3.042	3.257	...	18	1.083	534	24	1	5	9
Julho	8.386	7.223	...	13	2.050	1.576	8	-	3	3
Agosto	6.763	5.372	...	14	2.857	1.893	2	2	2	-
Setembro	5.346	3.763	...	3	1.225	592	-	-	1	50
Outubro	5.939	4.432	...	17	2.020	1.099	-	7	2	96
Novembro	6.757	6.829	...	1	2.494	3.072	9	1	-	167
Dezembro	9.840	10.282	...	9	2.511	3.879	-	1	-	1

Mês	Chegadas de turistas por via Fluvial			
	Unidades da Federação			
	Rio Grande do Sul		Santa Catarina	
	2017	2018	2017	2018
<b>Brasil</b>	<b>73.183</b>	<b>73.230</b>	...	<b>758</b>
Janeiro	16.695	16.934	...	-
Fevereiro	11.938	12.816	...	-
Março	4.329	6.393	...	-
Abril	5.267	5.469	...	-
Mai	3.177	4.276	...	-
Junho	1.930	2.695	...	-
Julho	6.325	5.631	...	-
Agosto	3.902	3.463	...	-
Setembro	4.120	3.118	...	-
Outubro	3.917	3.213	...	-
Novembro	4.254	3.424	...	164
Dezembro	7.329	5.798	...	594

Fonte: Departamento de Polícia Federal e Ministério do Turismo.

## 3. Síntese Brasil

## 3.8 - Chegadas de turistas ao Brasil, segundo principais países emissores - 2014-2018

Principais países emissores	Ano														
	2014			2015			2016			2017			2018		
	Total	Participação %	Posição	Total	Participação %	Posição	Total	Participação %	Posição	Total	Participação %	Posição	Total	Participação %	Posição
<b>Total</b>	<b>6.429.852</b>			<b>6.305.838</b>			<b>6.546.696</b>			<b>6.588.770</b>			<b>6.621.376</b>		
Argentina	1.743.930	27,1	1º	2.079.823	33,0	1º	2.294.900	35,1	1º	2.622.327	39,8	1º	2.498.483	37,7	1º
Estados Unidos	656.801	10,2	2º	575.796	9,1	2º	570.350	8,7	2º	475.232	7,2	2º	538.532	8,1	2º
Chile	336.950	5,2	3º	306.331	4,9	3º	311.813	4,8	4º	342.143	5,2	3º	387.470	5,9	3º
Paraguai	293.841	4,6	4º	301.831	4,8	4º	316.714	4,8	3º	336.646	5,1	4º	356.897	5,4	4º
Uruguai	223.508	3,5	8º	267.321	4,2	5º	284.113	4,3	5º	328.098	5,0	5º	348.336	5,3	5º
França	282.375	4,4	5º	261.075	4,1	6º	263.774	4,0	6º	254.153	3,9	6º	238.345	3,6	6º
Alemanha	265.498	4,1	6º	224.549	3,6	7º	221.513	3,4	7º	203.045	3,1	7º	209.039	3,2	7º
Itália	228.734	3,6	7º	202.015	3,2	8º	181.493	2,8	9º	171.654	2,6	9º	175.763	2,7	8º
Reino Unido	217.003	3,4	9º	189.269	3,0	9º	202.671	3,1	8º	185.858	2,8	8º	154.586	2,3	9º
Espanha	166.759	2,6	11º	151.029	2,4	11º	147.846	2,3	11º	137.202	2,1	12º	147.159	2,2	10º
Portugal	170.066	2,6	10º	162.305	2,6	10º	149.968	2,3	10º	144.095	2,2	10º	145.816	2,2	11º
Colômbia	158.886	2,5	12º	118.866	1,9	12º	135.192	2,1	13º	140.363	2,1	11º	131.596	2,0	12º
Bolívia	95.300	1,5	16º	108.149	1,7	14º	138.106	2,1	12º	126.781	1,9	13º	126.253	1,9	13º
Peru	117.230	1,8	13º	113.078	1,8	13º	114.276	1,7	14º	115.320	1,8	14º	121.326	1,8	14º
México	109.637	1,7	14º	90.361	1,4	15º	94.609	1,4	15º	81.778	1,2	15º	79.891	1,2	15º
Canadá	78.531	1,2	20º	68.293	1,1	19º	70.103	1,1	18º	48.951	0,7	21º	71.160	1,1	16º
Suíça	80.277	1,2	19º	70.319	1,1	17º	69.074	1,1	19º	69.484	1,1	16º	70.040	1,1	17º
Japão	84.636	1,3	17º	70.102	1,1	18º	79.754	1,2	16º	60.342	0,9	18º	63.708	1,0	18º
Holanda	81.655	1,3	18º	66.870	1,1	20º	72.268	1,1	17º	59.272	0,9	19º	62.651	0,9	19º
China	57.502	0,9	22º	53.064	0,8	21º	57.860	0,9	21º	61.250	0,9	17º	56.333	0,9	20º
Outros países	980.733	15,3		825.392	13,1		770.299	11,8		624.776	9,5		637.992	9,6	

Fonte: Departamento de Polícia Federal e Ministério do Turismo.



**3. Síntese Brasil**

## 3.9 - Chegadas de turistas ao Brasil, segundo os anos - 1970-2018

Chegadas de turistas							
Ano	Total	Ano	Total	Ano	Total	Ano	Total
1970	249.900	1983	1.420.481	1996	2.665.508	2009	4.802.217
1971	287.926	1984	1.595.726	1997	2.849.750	2010	5.161.379
1972	342.961	1985	1.735.982	1998	4.818.084	2011	5.433.354
1973	399.127	1986	1.934.091	1999	5.107.169	2012	5.676.843
1974	480.267	1987	1.929.053	2000	5.313.463	2013	5.813.342
1975	517.967	1988	1.742.939	2001	4.772.575	2014	6.429.852
1976	555.967	1989	1.402.897	2002	3.784.898	2015	6.305.838
1977	634.595	1990	1.091.067	2003	4.132.847	2016	6.546.696
1978	784.316	1991	1.228.178	2004	4.793.703	2017	6.588.770
1979	1.081.799	1992	1.692.078	2005	5.358.170	2018	6.621.376
1980	1.625.422	1993	1.641.138	2006	5.017.251		
1981	1.357.879	1994	1.853.301	2007	5.025.834		
1982	1.146.681	1995	1.991.416	2008	5.050.099		

Fonte: Departamento de Polícia Federal e Ministério do Turismo.

## **4 - Estudo da demanda turística internacional - Principais resultados - 2017-2018**

## Turismo receptivo

### 4. Estudo da demanda turística internacional - Principais resultados - 2017-2018

#### 4.1 - Síntese Brasil - 2017-2018

Característica da viagem			Organização da viagem		
	2017	2018		2017	2018
<b>Motivo da viagem</b> <sup>(1, 2)</sup>	(%)		<b>Utilização de agência de viagem</b>	(%)	
Lazer	58,8	58,8	Pacote	7,8	9,3
Negócios, eventos e convenções	15,6	13,5	Serviços avulsos	10,9	11,1
Visitar amigos e parentes	22,1	24,1	Não utilizou	81,3	79,6
Outros motivos	3,5	3,6	<b>Fidelização ao destino</b>		
<b>Motivação da viagem a lazer</b>	(%)		<b>Frequência de visita ao Brasil</b>	(%)	
Sol e praia	72,4	71,7	Primeira vez	29,9	31,4
Natureza, ecoturismo ou aventura	16,3	16,3	Outras vezes	70,1	68,6
Cultura	9,0	9,5	<b>Intenção de retorno ao Brasil</b>	(%)	
Esportes	1,5	1,6	Sim	95,6	95,4
Diversão noturna	0,5	0,4	Não	4,4	4,6
Viagem de incentivo	0,1	0,2	<b>Perfil socioeconômico</b>		
Lazer relacionado a grandes eventos	--	--	<b>Gênero</b>	(%)	
Outras motivações de lazer	0,2	0,3	Masculino	58,8	56,4
<b>Tipo de alojamento utilizado</b>	(%)		Feminino	41,2	43,6
Hotel, flat ou pousada	47,8	47,3	<b>Grupo de idade</b>	(%)	
Casa de amigos e parentes	23,1	24,9	18 a 24 anos	10,4	10,5
Casa alugada	16,8	15,9	25 a 31 anos	19,4	19,5
Camping ou albergue	5,5	4,7	32 a 40 anos	24,1	24,3
Casa própria	2,7	2,7	41 a 50 anos	22,6	22,8
Resort	1,8	1,5	51 a 59 anos	14,3	13,4
Outros	2,3	3,0	60 anos ou mais	9,2	9,5
<b>Composição do grupo turístico</b>	(%)		<b>Grau de instrução</b>	(%)	
Família	34,5	34,1	Sem educação formal	0,2	0,1
Sozinho	30,9	31,6	Fundamental	2,8	2,7
Casal sem filhos	18,8	19,5	Médio	29,4	28,7
Amigos	11,1	10,6	Superior	44,6	45,3
Outros	4,7	4,2	Pós-graduação	23,0	23,2
<b>Gasto médio per capita dia no Brasil</b>	(US\$)		<b>Renda média mensal</b>	(US\$)	
Lazer	62,45	63,19	Familiar	3.626,19	3.633,33
Negócios, eventos e convenções	90,10	84,33	Individual	2.323,59	2.389,03
Outros motivos	39,93	38,45	<b>Grau de satisfação em relação à viagem</b>		
Total	55,78	53,96	<b>Nível de satisfação com a viagem</b>	(%)	
<b>Permanência média no Brasil</b>	(pernoites)		Superou	39,9	38,5
Lazer	11,5	11,0	Atendeu plenamente	48,4	49,2
Negócios, eventos e convenções	13,1	13,3	Atendeu em parte	10,2	10,8
Outros motivos	26,9	25,8	Decepcionou	1,5	1,5
Total	15,4	15,1	<b>Avaliação positiva da viagem</b>		
<b>Destinos mais visitados</b>			<b>Infraestrutura</b>	(%)	
<b>Lazer</b>	(%)		Limpeza pública	82,7	81,3
Rio de Janeiro - RJ	27,0	29,7	Segurança pública	81,5	82,4
Florianópolis - SC	19,6	17,1	Serviço de táxi	90,0	90,7
Foz do Iguaçu - PR	12,5	12,9	Transporte público	82,8	82,6
Armação dos Búzios - RJ	7,5	8,2	Telecomunicações	70,9	74,0
São Paulo - SP	7,8	7,9	Sinalização turística	83,3	83,5
<b>Negócios, eventos e convenções</b>	(%)		<b>Infraestrutura turística</b>	(%)	
São Paulo - SP	44,4	48,7	Aeroporto	92,0	91,9
Rio de Janeiro - RJ	23,6	19,7	Rodovias	72,9	71,7
Curitiba - PR	4,1	4,5	Restaurante	95,5	95,8
Campinas - SP	3,3	3,9	Alojamento	96,4	96,7
Porto Alegre - RS	4,2	3,4	Diversão noturna	91,4	91,7
<b>Outros motivos</b>	(%)		<b>Serviços turísticos</b>	(%)	
São Paulo - SP	26,7	28,3	Guias de turismo	91,2	91,6
Rio de Janeiro - RJ	21,4	18,4	Informação turística	89,0	88,9
Curitiba - PR	5,0	5,1	Hospitalidade	98,1	97,9
Belo Horizonte - MG	4,6	4,7	Gastronomia	95,7	95,9
Florianópolis - SC	4,5	4,2	Preços	73,8	77,1
<b>Organização da viagem</b>					
<b>Fonte de informação</b>	(%)				
Internet	54,0	55,7			
Amigos e parentes	27,9	26,4			
Viagem corporativa	9,8	8,7			
Agência de viagens	5,0	5,9			
Guias turísticos impressos	1,5	1,7			
Feiras, eventos e congressos	1,1	0,8			
Folders e brochuras	0,2	0,1			
Outros	0,5	0,7			

Fonte: Ministério do Turismo e Fundação Instituto de Pesquisas Econômicas - FIPE, Estudo da Demanda Turística Internacional - 2017-2018.

(1) Foram realizadas etapas adicionais de pesquisa durante os Jogos Olímpicos e Paralímpicos de 2016.

(2) Os turistas que visitaram o Brasil devido aos Jogos Rio 2016 foram classificados nas categorias "Lazer" ou "Negócios ou trabalho", conforme cada caso.

## Turismo receptivo

### 4. Estudo da demanda turística internacional - Principais resultados - 2017-2018

#### 4.2 - Síntese Brasil por motivo da viagem - Lazer - 2017-2018

Característica da viagem		2017	2018
<b>Tipo de alojamento utilizado</b>	(%)		
Hotel, flat ou pousada		52,9	55,0
Casa de amigos e parentes		6,6	6,2
Casa alugada		26,2	25,2
Camping ou albergue		8,4	7,1
Casa própria		1,3	1,1
Resort		2,8	2,3
Outros		1,8	3,1
<b>Gasto médio per capita dia no Brasil</b>	(US\$)		
US\$		62,45	63,19
<b>Permanência média no Brasil</b>	(pernoites)		
Pernoites		11,5	11,0
<b>Destinos mais visitados</b>	(%)		
Rio de Janeiro - RJ		27,0	29,7
Florianópolis - SC		19,6	17,1
Foz do Iguaçu - PR		12,5	12,9
Armação dos Búzios - RJ		7,5	8,2
São Paulo - SP		7,8	7,9
Bombinhas - SC		6,2	6,4
Salvador - BA		5,8	5,5
Balneário Camboriú - SC		4,3	4,4
Itapema - SC		3,7	3,4
Angra dos Reis - RJ		3,4	3,2
Natal - RN		2,7	2,6
Parati - RJ		2,5	2,6
Ipojuca - PE		2,2	2,2
Torres - RS		2,3	2,1
Fortaleza - CE		1,9	2,0
<b>Organização da viagem</b>			
<b>Utilização de agência de viagem</b>	(%)		
Pacote		12,1	14,7
Serviços avulsos		8,4	7,9
Não utilizou		79,5	77,4
<b>Fidelização ao destino</b>			
<b>Frequência de visita ao Brasil</b>	(%)		
Primeira vez		33,5	34,6
Outras vezes		66,5	65,4
<b>Intenção de retorno ao Brasil</b>	(%)		
Sim		96,4	96,5
Não		3,6	3,5
<b>Perfil socioeconômico</b>			
<b>Gênero</b>	(%)		
Masculino		58,0	56,0
Feminino		42,0	44,0
<b>Grupo de idade</b>	(%)		
18 a 24 anos		10,5	10,6
25 a 31 anos		20,0	20,1
32 a 40 anos		24,1	24,2
41 a 50 anos		23,2	23,7
51 a 59 anos		13,9	12,7
60 anos ou mais		8,3	8,7
<b>Grau de instrução</b>	(%)		
Sem educação formal		0,1	0,0
Fundamental		2,2	2,3
Médio		34,0	32,0
Superior		46,9	47,9
Pós-graduação		16,8	17,8
<b>Renda média mensal</b>	(US\$)		
Familiar		3.063,17	3.054,20
Individual		1.930,63	1.962,05
<b>Grau de satisfação em relação à viagem</b>			
<b>Nível de satisfação com a viagem</b>	(%)		
Superou		48,8	46,4
Atendeu plenamente		43,2	45,3
Atendeu em parte		7,0	7,6
Decepcionou		1,0	0,7
<b>Avaliação positiva da viagem</b>			
<b>Infraestrutura</b>	(%)		
Limpeza pública		89,2	87,9
Segurança pública		90,4	91,6
Serviço de táxi		92,1	92,1
Transporte público		91,0	91,3
Telecomunicações		72,8	76,3
Sinalização turística		88,1	89,2
<b>Infraestrutura turística</b>	(%)		
Aeroporto		92,4	92,5
Rodovias		79,3	78,1
Restaurante		95,5	96,0
Alojamento		96,9	96,9
Diversão noturna		92,5	93,4
<b>Serviços turísticos</b>	(%)		
Guias de turismo		92,8	93,6
Informação turística		91,3	91,3
Hospitalidade		98,3	98,5
Gastronomia		95,2	95,4
Preços		78,9	81,7

Fonte: Ministério do Turismo e Fundação Instituto de Pesquisas Econômicas - FIPE, Estudo da Demanda Turística Internacional - 2017-2018.

## Turismo receptivo

### 4. Estudo da demanda turística internacional - Principais resultados - 2017-2018

#### 4.3 - Síntese Brasil por motivo da viagem - Negócios, eventos e convenções - 2017-2018

Característica da viagem		2017	2018
<b>Tipo de alojamento utilizado</b>	(%)		
Hotel, flat ou pousada	82,6	81,9	
Casa de amigos e parentes	7,5	8,4	
Casa alugada	3,0	2,5	
Camping ou albergue	1,2	1,1	
Casa própria	2,1	2,5	
Resort	0,8	0,6	
Outros	2,8	3,0	
<b>Gasto médio per capita dia no Brasil</b>	(US\$)		
US\$	90,10	84,33	
<b>Permanência média no Brasil</b>	(pernoites)		
Pernoites	13,1	13,3	
<b>Destinos mais visitados</b>	(%)		
São Paulo - SP	44,4	48,7	
Rio de Janeiro - RJ	23,6	19,7	
Curitiba - PR	4,1	4,5	
Campinas - SP	3,3	3,9	
Porto Alegre - RS	4,2	3,4	
Belo Horizonte - MG	3,1	3,1	
Brasília - DF	3,3	2,7	
Florianópolis - SC	1,8	2,4	
Foz do Iguaçu - PR	2,3	2,3	
Salvador - BA	2,7	2,0	
Recife - PE	1,6	1,8	
Fortaleza - CE	1,7	1,6	
Manaus - AM	1,3	1,4	
São José dos Campos - SP	1,2	1,1	
Vitória - ES	1,3	1,1	
<b>Organização da viagem</b>			
<b>Utilização de agência de viagem</b>	(%)		
Pacote	3,0	3,5	
Serviços avulsos	16,7	17,0	
Não utilizou	80,3	79,5	
<b>Fidelização ao destino</b>			
<b>Frequência de visita ao Brasil</b>	(%)		
Primeira vez	30,4	30,1	
Outras vezes	69,6	69,9	
<b>Intenção de retorno ao Brasil</b>	(%)		
Sim	92,0	90,6	
Não	8,0	9,4	
<b>Perfil socioeconômico</b>			
<b>Gênero</b>	(%)		
Masculino	77,8	76,5	
Feminino	22,2	23,5	
<b>Grupo de idade</b>	(%)		
18 a 24 anos	3,8	3,7	
25 a 31 anos	16,6	16,2	
32 a 40 anos	28,2	28,5	
41 a 50 anos	27,2	26,3	
51 a 59 anos	16,7	16,4	
60 anos ou mais	7,5	8,9	
<b>Grau de instrução</b>	(%)		
Sem educação formal	0,1	0,1	
Fundamental	1,4	1,0	
Médio	10,8	11,2	
Superior	42,6	43,1	
Pós-graduação	45,1	44,6	
<b>Renda média mensal</b>	(US\$)		
Familiar	5.283,27	5.364,13	
Individual	3.915,70	4.095,02	
<b>Grau de satisfação em relação à viagem</b>			
<b>Nível de satisfação com a viagem</b>	(%)		
Superou	25,2	25,4	
Atendeu plenamente	61,1	60,5	
Atendeu em parte	12,4	12,6	
Decepcionou	1,3	1,5	
<b>Avaliação positiva da viagem</b>			
<b>Infraestrutura</b>	(%)		
Limpeza pública	80,2	81,2	
Segurança pública	78,6	80,2	
Serviço de táxi	92,5	92,8	
Transporte público	81,4	82,8	
Telecomunicações	71,8	75,2	
Sinalização turística	79,9	79,9	
<b>Infraestrutura turística</b>	(%)		
Aeroporto	91,2	90,9	
Rodovias	70,5	71,2	
Restaurante	96,9	96,9	
Alojamento	95,4	95,9	
Diversão noturna	94,1	93,5	
<b>Serviços turísticos</b>	(%)		
Guias de turismo	89,3	89,1	
Informação turística	86,0	85,8	
Hospitalidade	98,8	98,1	
Gastronomia	96,8	96,6	
Preços	74,2	78,6	

Fonte: Ministério do Turismo e Fundação Instituto de Pesquisas Econômicas - FIPE, Estudo da Demanda Turística Internacional - 2017-2018.

## Turismo receptivo

### 4. Estudo da demanda turística internacional - Principais resultados - 2017-2018

#### 4.4 - Síntese Brasil por motivo da viagem - Outros motivos - 2017-2018

Característica da viagem		2017	2018
<b>Tipo de alojamento utilizado</b>	(%)		
Hotel, flat ou pousada	15,1	14,2	
Casa de amigos e parentes	70,2	72,5	
Casa alugada	3,9	2,7	
Camping ou albergue	1,5	1,4	
Casa própria	6,3	6,1	
Resort	0,1	0,1	
Outros	2,9	3,0	
<b>Gasto médio per capita dia no Brasil</b>	(US\$)		
US\$	39,93	38,45	
<b>Permanência média no Brasil</b>	(pernoites)		
Pernoites	26,9	25,8	
<b>Destinos mais visitados</b>	(%)		
São Paulo - SP	26,7	28,3	
Rio de Janeiro - RJ	21,4	18,4	
Curitiba - PR	5,0	5,1	
Belo Horizonte - MG	4,6	4,7	
Florianópolis - SC	4,5	4,2	
Salvador - BA	4,5	4,2	
Foz do Iguaçu - PR	5,2	4,1	
Brasília - DF	3,5	3,5	
Fortaleza - CE	3,1	3,1	
Recife - PE	3,4	3,1	
Porto Alegre - RS	4,1	2,9	
Goiânia - GO	2,5	2,9	
Campinas - SP	1,8	2,3	
Vitória - ES	2,0	1,9	
Manaus - AM	1,5	1,7	
<b>Organização da viagem</b>			
<b>Utilização de agência de viagem</b>	(%)		
Pacote	0,9	0,7	
Serviços avulsos	13,1	15,0	
Não utilizou	86,0	84,3	
<b>Fidelização ao destino</b>			
<b>Frequência de visita ao Brasil</b>	(%)		
Primeira vez	21,2	25,2	
Outras vezes	78,8	74,8	
<b>Intenção de retorno ao Brasil</b>	(%)		
Sim	95,9	95,4	
Não	4,1	4,6	
<b>Perfil socioeconômico</b>			
<b>Gênero</b>	(%)		
Masculino	49,3	47,5	
Feminino	50,7	52,5	
<b>Grupo de idade</b>	(%)		
18 a 24 anos	14,4	13,6	
25 a 31 anos	19,8	19,8	
32 a 40 anos	21,7	22,5	
41 a 50 anos	18,3	19,0	
51 a 59 anos	13,7	13,5	
60 anos ou mais	12,1	11,6	
<b>Grau de instrução</b>	(%)		
Sem educação formal	0,4	0,2	
Fundamental	5,1	4,2	
Médio	30,2	30,2	
Superior	40,4	40,9	
Pós-graduação	23,9	24,5	
<b>Renda média mensal</b>	(US\$)		
Familiar	3.942,66	4.059,10	
Individual	2.343,81	2.533,86	
<b>Grau de satisfação em relação à viagem</b>			
<b>Nível de satisfação com a viagem</b>	(%)		
Superou	28,2	28,2	
Atendeu plenamente	52,5	52,0	
Atendeu em parte	15,9	16,9	
Decepcionou	3,4	2,9	
<b>Avaliação positiva da viagem</b>			
<b>Infraestrutura</b>	(%)		
Limpeza pública	69,2	67,3	
Segurança pública	62,7	64,0	
Serviço de táxi	84,6	87,2	
Transporte público	69,1	68,6	
Telecomunicações	66,0	68,5	
Sinalização turística	71,7	70,8	
<b>Infraestrutura turística</b>	(%)		
Aeroporto	92,0	91,7	
Rodovias	59,4	58,3	
Restaurante	94,7	94,8	
Alojamento	94,8	96,5	
Diversão noturna	88,0	88,1	
<b>Serviços turísticos</b>	(%)		
Guias de turismo	83,7	83,4	
Informação turística	80,4	80,7	
Hospitalidade	97,2	96,7	
Gastronomia	96,3	96,6	
Preços	61,8	66,4	

Fonte: Ministério do Turismo e Fundação Instituto de Pesquisas Econômicas - FIPE, Estudo da Demanda Turística Internacional - 2017-2018.

## **5 - Eventos internacionais**

## Turismo receptivo

### 5. Eventos internacionais

#### 5.1 - Eventos internacionais realizados no Brasil, segundo cidades - 2004-2018

Cidades	Eventos internacionais <sup>(1)</sup>											
	2004	2005	2006	2007	2008	2009	2010	2011	2012	2013	2014	2015
<b>Brasil<sup>(2)</sup></b>	<b>111</b>	<b>127</b>	<b>192</b>	<b>186</b>	<b>229</b>	<b>253</b>	<b>255</b>	<b>263</b>	<b>310</b>	<b>277</b>	<b>260</b>	<b>256</b>
São Paulo - São Paulo - SP	21	29	54	61	75	79	75	60	76	70	66	78
Rio de Janeiro - Rio de Janeiro - RJ	36	39	48	37	41	62	62	69	83	79	64	65
Florianópolis - Santa Catarina - SC	6	3	8	9	7	13	12	13	12	14	9	10
Foz do Iguaçu - Paraná - PR	6	8	4	6	13	10	10	8	16	15	16	4
Brasília - Distrito Federal - DF	4	6	11	1	11	8	12	13	22	9	16	11
Campinas - São Paulo - SP	-	1	6	5	5	7	3	7	3	3	3	5
Salvador - Bahia - BA	9	18	17	27	13	15	9	17	16	7	14	9
Porto Alegre - Rio Grande do Sul - RS	7	4	4	10	13	5	11	12	12	14	9	14
Curitiba - Paraná - PR	3	4	6	3	4	7	4	9	6	2	4	7
Recife - Pernambuco - PE	3	4	2	3	7	9	7	10	5	5	6	5
Natal - Rio Grande do Norte - RN	2	-	2	2	1	3	4	6	4	7	11	2
Fortaleza - Ceará - CE	4	-	11	1	5	6	4	5	8	8	11	4
Belo Horizonte - Minas Gerais - MG	2	2	2	2	10	6	9	6	13	11	3	10
Santos - São Paulo - SP	-	-	3	3	2	1	1	1	2	-	2	3
Porto Seguro - Bahia - BA	-	-	1	1	-	-	-	2	1	-	1	-
Manaus - Amazonas - AM	1	1	1	1	4	2	1	3	4	4	2	3
Goiânia - Goiás - GO	-	-	2	1	1	-	-	-	4	4	2	-
Ribeirão Preto - São Paulo - SP	2	1	1	-	3	-	-	2	1	2	1	1
São Leopoldo - Rio Grande do Sul - RS	-	-	-	-	-	-	1	1	1	1	1	3
Niterói - Rio de Janeiro - Rio de Janeiro - RJ	-	-	1	-	-	1	3	-	2	-	1	2
Santa Maria - Rio Grande do Sul - RS	-	-	-	-	1	-	-	-	2	-	2	3
Gramado - Rio Grande do Sul - RS	1	1	3	3	1	6	4	2	2	4	3	1
Maceió - Alagoas - AL	1	1	-	-	1	-	-	3	3	2	1	1
Bento Gonçalves - Rio Grande do Sul - RS	-	-	-	-	2	2	2	2	5	1	1	2
São Sebastião (Maresias) - São Paulo - SP	-	-	-	-	1	1	3	-	1	2	1	1
Vitória - Espírito Santo - ES	-	2	3	-	1	-	2	2	1	-	1	4
Joinville - Santa Catarina - SC	-	-	-	-	-	-	1	-	-	-	-	2
Ouro Preto - Minas Gerais - MG	1	-	2	6	1	1	3	6	2	2	2	-
Campos do Jordão - São Paulo - SP	1	1	-	-	1	1	2	-	-	-	1	1
Canela - Rio Grande do Sul - RS	-	-	-	-	-	-	2	-	-	-	1	-
Pelotas - Rio Grande do Sul - RS	-	-	-	-	1	1	-	-	-	1	-	-
Uberaba - Minas Gerais - MG	-	-	-	-	-	-	1	-	-	-	-	1
Pedro Leopoldo - Minas Gerais - MG	-	-	-	-	-	1	-	-	-	-	-	-
Santa Cruz do Sul - Rio Grande do Sul - RS	-	-	-	-	-	-	-	-	-	-	-	1
Alto Paraíso de Goiás - Goiás - GO	-	-	-	-	-	-	-	-	-	-	-	-
Balneário Pinhal - Rio Grande do Sul - RS	-	-	-	-	-	-	-	-	-	-	-	-
Canoas - Rio Grande do Sul - RS	-	-	-	-	-	-	-	1	-	-	-	-
Cerro Largo - Rio Grande do Sul - RS	-	-	-	-	-	-	-	-	-	-	-	-
Dionísio Cerqueira - Santa Catarina - SC	-	-	-	-	-	-	-	-	-	-	-	-
Duque de Caxias - Rio de Janeiro - RJ	-	-	-	-	-	-	-	-	-	-	-	-
Erechim - Rio Grande do Sul - RS	-	-	-	-	-	-	-	-	-	-	-	-
Feira de Santana - Bahia - BA	-	-	-	-	-	-	-	-	-	-	-	-
Mendes - Rio de Janeiro - RJ	-	-	-	-	-	-	-	-	-	-	-	-
Rio Grande - Rio Grande do Sul - RS	-	-	-	-	-	-	-	-	-	-	-	-
Limeira - São Paulo - SP	-	-	-	-	-	-	-	-	1	-	-	-
Guarujá - São Paulo - SP	-	2	-	2	1	2	4	-	1	5	1	1
João Pessoa - Paraíba - PB	1	-	-	2	2	4	3	1	1	5	3	2
Mangaratiba - Rio de Janeiro - RJ	-	-	-	-	1	-	-	-	-	-	-	-
Lavras - Minas Gerais - MG	-	-	-	-	-	-	-	1	-	-	-	-
Camboriú - Santa Catarina - SC	-	-	-	-	-	-	-	1	-	-	1	-

Outros

Fonte: International Congress & Convention Association - ICCA

(1) São considerados internacionais os eventos itinerantes, com periodicidade fixa, mínimo de 50 participantes e que estejam, pelo menos, em sua terceira edição.

(2) O número total eventos realizados no Brasil, em 2011 (309 eventos), em 2012 (368 eventos), em 2013 (317 eventos), em 2014 (292 eventos), em 2015 (293 eventos) expresso nesta tabela, difere do número de eventos por divulgados pela ICCA 2011 (304 eventos) 2012 (360 eventos) 2013 (315 eventos) 2014 (291 eventos) e 2015 (292 eventos) em função de não ter sido possível identificar na lista de eventos realizados por cidade no Brasil, os eventos que tiveram por sede mais de uma cidade. Note-se que segundo os padrões ICCA, cada evento só pode ser contado, uma única vez para a totalização de eventos realizados em cada país.



Turismo receptivo

---

2016

226

63

46

15

15

19

5

5

11

4

6

2

4

6

3

-

2

2

1

-

-

-

3

3

2

2

1

1

2

-

-

-

-

-

-

-

-

-

-

-

-

-

-

-

-

-

-

-

1

1

1

---

r cidade  
queles

## **6 - Movimentação internacional de passageiros em aeroportos do Brasil**

## Turismo receptivo

### 6 - Movimentação internacional de passageiros em aeroportos do Brasil

6.1 - Embarques e desembarques internacionais de passageiros em aeroportos, por tipos de voos, segundo os anos - 2000-2018

Ano	Embarques de passageiros			Desembarques de passageiros		
	Total	Tipos de voos		Total	Tipos de voos	
		Regulares	Não regulares		Regulares	Não regulares
2000	4.620.303	4.396.672	223.631	5.417.653	5.195.010	222.643
2001	4.373.912	4.173.337	200.575	4.990.416	4.800.901	189.515
2002	4.010.760	3.910.696	100.064	4.630.114	4.528.445	101.669
2003	4.571.610	4.398.537	173.073	5.375.350	5.203.193	172.157
2004	5.031.949	4.701.672	330.277	6.185.210	5.851.906	333.304
2005	5.807.065	5.460.294	346.771	6.788.233	6.438.579	349.654
2006	5.813.046	5.403.939	409.107	6.367.179	5.943.665	423.514
2007	6.172.883	5.755.265	417.618	6.445.153	6.056.219	388.934
2008	6.747.023	6.451.437	295.586	6.534.263	6.270.576	263.687
2009	6.622.263	6.408.595	213.668	6.510.953	6.306.466	204.487
2010	8.068.249	7.770.451	297.798	7.902.531	7.633.263	269.268
2011	9.171.272	8.890.396	280.876	9.018.507	8.749.153	269.354
2012	9.547.115	9.306.194	240.921	9.368.195	9.123.707	244.488
2013	9.555.441	9.286.835	268.606	9.467.994	9.201.735	266.259
2014	10.614.731	10.288.015	326.716	10.464.720	10.125.583	339.137
2015	10.433.899	10.167.967	265.932	10.571.528	10.280.308	291.220
2016	10.462.085	10.114.721	347.364	10.172.972	9.841.099	331.873
2017	10.946.442	10.588.152	358.290	10.692.262	10.307.020	385.242
2018	12.078.614	11.744.830	333.784	11.778.467	11.439.980	338.487

Fonte: Empresa Brasileira de Infraestrutura Aeroportuária - INFRAERO e Agência Nacional de Aviação Civil - ANAC (Informações a partir de 2015)

Notas: 1. Os dados incluem desembarques de passageiros residentes e não-residentes no Brasil.

2. Dados dos aeroportos disponibilizados pela ANAC: Guarulhos-SP, Campinas-SP e Brasília-DF – desde 2013; Confins (MG) e Galeão (RJ) - desde Agosto/2014; Governador Aluizio Alves Natal (RN) - desde Junho/2014.

## Turismo receptivo

### 6 - Movimentação internacional de passageiros em aeroportos do Brasil

6.2 - Embarques e desembarques internacionais de passageiros em aeroportos, por tipos de voos, segundo Grandes Regiões e Unidades da Federação - 2017

Grandes Regiões e Unidades da Federação	Embarques de passageiros			Desembarques de passageiros		
	Total	Tipos de voos		Total	Tipos de voos	
		Regulares	Não regulares		Regulares	Não regulares
<b>Brasil</b>	<b>10.946.442</b>	<b>10.588.152</b>	<b>358.290</b>	<b>10.692.262</b>	<b>10.307.020</b>	<b>385.242</b>
<b>Norte</b>	<b>125.446</b>	<b>111.896</b>	<b>13.550</b>	<b>121.417</b>	<b>109.012</b>	<b>12.405</b>
Acre	-	-	-	-	-	-
Amapá	-	-	-	36	36	-
Amazonas	58.525	50.328	8.197	59.007	52.598	6.409
Pará	66.921	61.568	5.353	62.374	56.378	5.996
Rondônia	-	-	-	-	-	-
Roraima	-	-	-	-	-	-
Tocantins	-	-	-	-	-	-
<b>Nordeste</b>	<b>576.734</b>	<b>537.299</b>	<b>39.435</b>	<b>557.641</b>	<b>508.338</b>	<b>49.303</b>
Alagoas	3.392	3.068	324	3.627	3.221	406
Bahia	212.757	194.385	18.372	206.822	187.359	19.463
Ceará	127.642	117.962	9.680	119.929	113.498	6.431
Maranhão	-	-	-	77	77	-
Paraíba	2.280	2.280	-	2.762	2.762	-
Pernambuco	190.029	181.029	9.000	183.918	162.881	21.037
Piauí	-	-	-	-	-	-
Rio Grande do Norte	40.622	38.563	2.059	40.468	38.502	1.966
Sergipe	12	12	-	38	38	-
<b>Sudeste</b>	<b>9.617.049</b>	<b>9.355.588</b>	<b>261.461</b>	<b>9.395.974</b>	<b>9.118.941</b>	<b>277.033</b>
Espírito Santo	-	-	-	-	-	-
Minas Gerais	222.730	211.400	11.330	214.695	205.318	9.377
Rio de Janeiro	2.148.216	2.065.020	83.196	2.099.471	2.009.348	90.123
São Paulo	7.246.103	7.079.168	166.935	7.081.808	6.904.275	177.533
<b>Sul</b>	<b>394.117</b>	<b>356.803</b>	<b>37.314</b>	<b>389.414</b>	<b>350.543</b>	<b>38.871</b>
Paraná	60.088	57.909	2.179	57.250	54.681	2.569
Rio Grande do Sul	218.509	211.020	7.489	209.982	203.608	6.374
Santa Catarina	115.520	87.874	27.646	122.182	92.254	29.928
<b>Centro-Oeste</b>	<b>233.096</b>	<b>226.566</b>	<b>6.530</b>	<b>227.816</b>	<b>220.186</b>	<b>7.630</b>
Distrito Federal	233.052	226.522	6.530	227.765	220.135	7.630
Goiás	-	-	-	-	-	-
Mato Grosso	-	-	-	-	-	-
Mato Grosso do Sul	44	44	-	51	51	-

Fonte: Agência Nacional de Aviação Civil - ANAC

Notas: 1. Os dados incluem desembarques de passageiros residentes e não-residentes no Brasil.

2. Dados dos aeroportos disponibilizados pela ANAC: Guarulhos-SP, Campinas-SP e Brasília-DF – desde 2013; Confins (MG) e Galeão (RJ) - desde Agosto/2014; Governador Aluizio Alves Natal (RN) - desde Junho/2014.

## Turismo receptivo

### 6 - Movimentação internacional de passageiros em aeroportos do Brasil

6.3 - Embarques e desembarques internacionais de passageiros em aeroportos, por tipos de voos, segundo Grandes Regiões e Unidades da Federação - 2018

Grandes Regiões e Unidades da Federação	Embarques de passageiros			Desembarques de passageiros		
	Total	Tipos de voos		Total	Tipos de voos	
		Regulares	Não regulares		Regulares	Não regulares
<b>Brasil</b>	<b>12.078.614</b>	<b>11.744.830</b>	<b>333.784</b>	<b>11.778.467</b>	<b>11.439.980</b>	<b>338.487</b>
<b>Norte</b>	<b>156.045</b>	<b>151.710</b>	<b>4.335</b>	<b>148.546</b>	<b>145.960</b>	<b>2.586</b>
Acre	-	-	-	-	-	-
Amapá	-	-	-	-	-	-
Amazonas	67.811	64.536	3.275	67.362	65.482	1.880
Pará	88.234	87.174	1.060	80.913	80.207	706
Rondônia	-	-	-	-	-	-
Roraima	-	-	-	271	271	-
Tocantins	-	-	-	-	-	-
<b>Nordeste</b>	<b>769.996</b>	<b>735.593</b>	<b>34.403</b>	<b>750.033</b>	<b>711.852</b>	<b>38.181</b>
Alagoas	9.589	5.070	4.519	9.528	4.637	4.891
Bahia	230.435	209.457	20.978	223.961	202.342	21.619
Ceará	208.160	204.445	3.715	191.870	188.041	3.829
Maranhão	274	274	-	266	266	-
Paraíba	1.349	1.349	-	2.292	2.292	-
Pernambuco	273.742	270.508	3.234	277.251	272.310	4.941
Piauí	-	-	-	-	-	-
Rio Grande do Norte	46.357	44.400	1.957	44.784	41.883	2.901
Sergipe	90	90	-	81	81	-
<b>Sudeste</b>	<b>10.380.886</b>	<b>10.153.253</b>	<b>227.633</b>	<b>10.126.863</b>	<b>9.891.119</b>	<b>235.744</b>
Espírito Santo	-	-	-	-	-	-
Minas Gerais	293.755	289.611	4.144	287.035	285.370	1.665
Rio de Janeiro	2.298.869	2.222.899	75.970	2.238.570	2.161.722	76.848
São Paulo	7.788.262	7.640.743	147.519	7.601.258	7.444.027	157.231
<b>Sul</b>	<b>514.562</b>	<b>454.073</b>	<b>60.489</b>	<b>510.855</b>	<b>454.161</b>	<b>56.694</b>
Paraná	101.994	93.176	8.818	97.127	89.415	7.712
Rio Grande do Sul	255.809	245.682	10.127	255.366	249.180	6.186
Santa Catarina	156.759	115.215	41.544	158.362	115.566	42.796
<b>Centro-Oeste</b>	<b>257.125</b>	<b>250.201</b>	<b>6.924</b>	<b>242.170</b>	<b>236.888</b>	<b>5.282</b>
Distrito Federal	256.501	249.577	6.924	241.446	236.299	5.147
Goiás	-	-	-	-	-	-
Mato Grosso	-	-	-	-	-	-
Mato Grosso do Sul	624	624	-	724	589	135

Fonte: Agência Nacional de Aviação Civil - ANAC

Notas: 1. Os dados incluem desembarques de passageiros residentes e não-residentes no Brasil.

2. Dados dos aeroportos disponibilizados pela ANAC: Guarulhos-SP, Campinas-SP e Brasília-DF – desde 2013; Confins (MG) e Galeão (RJ) - desde Agosto/2014; Governador Aluizio Alves Natal (RN) - desde Junho/2014.

Turismo receptivo

6 - Movimentação internacional de passageiros em aeroportos do Brasil

6.4 - Embarques e desembarques internacionais de passageiros em aeroportos, por tipos de voos, segundo Grandes Regiões, Unidades da Federação e aeroportos - 2017

Grandes Regiões, Unidades da Federação e aeroportos	Embarques de passageiros			Desembarques de passageiros		
	Total	Tipos de voos		Total	Tipos de voos	
		Regulares	Não regulares		Regulares	Não regulares
<b>Brasil</b>	<b>10.946.442</b>	<b>10.588.152</b>	<b>358.290</b>	<b>10.692.262</b>	<b>10.307.020</b>	<b>385.242</b>
<b>Norte</b>	<b>125.446</b>	<b>111.896</b>	<b>13.550</b>	<b>121.417</b>	<b>109.012</b>	<b>12.405</b>
<b>Acre</b>	-	-	-	-	-	-
Internacional de Cruzeiro do Sul	-	-	-	-	-	-
Internacional de Rio Branco / Presidente Médici	-	-	-	-	-	-
<b>Amapá</b>	-	-	-	<b>36</b>	<b>36</b>	-
Internacional de Macapá	-	-	-	36	36	-
<b>Amazonas</b>	<b>58.525</b>	<b>50.328</b>	<b>8.197</b>	<b>59.007</b>	<b>52.598</b>	<b>6.409</b>
Barcelos	-	-	-	-	-	-
Borba	-	-	-	-	-	-
Carauari	-	-	-	-	-	-
Coari	-	-	-	-	-	-
Internacional Manaus / Eduardo Gomes	58.525	50.328	8.197	59.007	52.598	6.409
Eirunepé	-	-	-	-	-	-
Fonte Boa	-	-	-	-	-	-
Humaitá / Francisco Correa da Cruz	-	-	-	-	-	-
Lábrea	-	-	-	-	-	-
Manicoré	-	-	-	-	-	-
Maués	-	-	-	-	-	-
Boca do Acre / Novo Campo	-	-	-	-	-	-
Parintins	-	-	-	-	-	-
São Gabriel da Cachoeira	-	-	-	-	-	-
Internacional de Tabatinga	-	-	-	-	-	-
Tefé	-	-	-	-	-	-
<b>Pará</b>	<b>66.921</b>	<b>61.568</b>	<b>5.353</b>	<b>62.374</b>	<b>56.378</b>	<b>5.996</b>
Altamira	-	-	-	-	-	-
Carajás	-	-	-	-	-	-
Conceição do Araguaia	-	-	-	-	-	-
Internacional de Belém / Val de Cans	66.921	61.568	5.353	62.374	56.378	5.996
Itaituba	-	-	-	-	-	-
Marabá / João Correa da Rocha	-	-	-	-	-	-
Santarém / Maestro Wilson Fonseca	-	-	-	-	-	-
Almeirim / Monte Dourado	-	-	-	-	-	-
Ourilândia do Norte	-	-	-	-	-	-
Redenção	-	-	-	-	-	-
Oriximiná / Trombetas	-	-	-	-	-	-
Tucuruí	-	-	-	-	-	-
<b>Rondônia</b>	-	-	-	-	-	-
Cacoal	-	-	-	-	-	-
Internacional de Porto Velho / Gov. Jorge Teixeira de Oliveira	-	-	-	-	-	-
Ji-Paraná	-	-	-	-	-	-
Vilhena	-	-	-	-	-	-
<b>Roraima</b>	-	-	-	-	-	-
Internacional de Boa Vista / Atlas Brasil Cantanhede	-	-	-	-	-	-
<b>Tocantins</b>	-	-	-	-	-	-
Araguaína	-	-	-	-	-	-
Palmas / Brigadeiro Lysias Rodrigues	-	-	-	-	-	-
<b>Nordeste</b>	<b>576.734</b>	<b>537.299</b>	<b>39.435</b>	<b>557.641</b>	<b>508.338</b>	<b>49.303</b>
<b>Alagoas</b>	<b>3.392</b>	<b>3.068</b>	<b>324</b>	<b>3.627</b>	<b>3.221</b>	<b>406</b>
Internacional de Maceió / Zumbi dos Palmares	3.392	3.068	324	3.627	3.221	406
<b>Bahia</b>	<b>212.757</b>	<b>194.385</b>	<b>18.372</b>	<b>206.822</b>	<b>187.359</b>	<b>19.463</b>
Ilhéus / Jorge Amado	-	-	-	-	-	-
Barreiras	-	-	-	-	-	-
Internacional de Salvador / Dep. Luís Eduardo Magalhães	178.026	168.336	9.690	170.828	160.768	10.060
Lençóis / Horácio de Mattos	-	-	-	-	-	-
Paulo Afonso	-	-	-	-	-	-
Vitória da Conquista / Pedro Otacílio Figueiredo	-	-	-	-	-	-
Porto Seguro	34.731	26.049	8.682	35.994	26.591	9.403
Teixeira de Freitas	-	-	-	-	-	-
Valença	-	-	-	-	-	-
<b>Ceará</b>	<b>127.642</b>	<b>117.962</b>	<b>9.680</b>	<b>119.929</b>	<b>113.498</b>	<b>6.431</b>
Juazeiro do Norte / Orlando Bezerra de Menezes	-	-	-	-	-	-
Internacional Fortaleza / Pinto Martins	127.642	117.962	9.680	119.929	113.498	6.431
<b>Maranhão</b>	-	-	-	<b>77</b>	<b>77</b>	-
Carolina / Brigadeiro Lysias Augusto Rodrigues	-	-	-	-	-	-
Internacional de São Luís / Marechal Cunha Machado	-	-	-	77	77	-
Imperatriz / Prefeito Renato Moreira	-	-	-	-	-	-
<b>Paraíba</b>	<b>2.280</b>	<b>2.280</b>	-	<b>2.762</b>	<b>2.762</b>	-
Internacional de João Pessoa / Presidente Castro Pinto	2.280	2.280	-	2.762	2.762	-
Internacional Campina Grande / Presidente João Suassuna	-	-	-	-	-	-
<b>Pernambuco</b>	<b>190.029</b>	<b>181.029</b>	<b>9.000</b>	<b>183.918</b>	<b>162.881</b>	<b>21.037</b>
Fernando de Noronha	-	-	-	-	-	-
Internacional de Recife-Guararapes / Gilberto Freyre	190.029	181.029	9.000	183.918	162.881	21.037
Petrolina / Senador Nilo Coelho	-	-	-	-	-	-
<b>Piauí</b>	-	-	-	-	-	-
Internacional de Parnaíba / Prefeito Dr. João Silva Filho	-	-	-	-	-	-
Teresina / Senador Petrônio Portella	-	-	-	-	-	-
<b>Rio Grande do Norte</b>	<b>40.622</b>	<b>38.563</b>	<b>2.059</b>	<b>40.468</b>	<b>38.502</b>	<b>1.966</b>
Internacional de São Gonçalo do Amarante / Governador Aluizio Alves <sup>3</sup>	40.622	38.563	2.059	40.468	38.502	1.966
<b>Sergipe</b>	-	12	-	38	38	-
Aracaju / Santa Maria	12	12	-	38	38	-

Fonte: Agência Nacional de Aviação Civil - ANAC

(Continua)

Notas: 1. Os dados incluem desembarques de passageiros residentes e não-residentes no Brasil.

2. Dados dos aeroportos disponibilizados pela ANAC: Guarulhos-SP, Campinas-SP e Brasília-DF – desde 2013; Confins (MG) e Galeão (RJ) - desde Agosto/2014; Governador Aluizio Alves Natal (RN) - desde Junho/2014.

3. O Aeroporto Augusto Severo encerrou oficialmente suas operações no dia 31 de maio de 2014.

## Turismo receptivo

4. O Aeroporto Internacional Governador Aluizio Alves, em São Gonçalo do Amarante, entrou em funcionamento em 31 de Maio de 2014 e é administrado por concessionário privado.

Turismo receptivo

6 - Movimentação internacional de passageiros em aeroportos do Brasil

6.4 - Embarques e desembarques internacionais de passageiros em aeroportos, por tipos de voos, segundo Grandes Regiões, Unidades da Federação e aeroportos - 2017

(Conclusão)

Grandes Regiões, Unidades da Federação e aeroportos	Embarques de passageiros			Desembarques de passageiros		
	Total	Tipos de voos		Total	Tipos de voos	
		Regulares	Não regulares		Regulares	Não regulares
<b>Sudeste</b>	<b>9.617.049</b>	<b>9.355.588</b>	<b>261.461</b>	<b>9.395.974</b>	<b>9.118.941</b>	<b>277.033</b>
<b>Espírito Santo</b>	-	-	-	-	-	-
Vitória / Eurico de Aguiar Salles	-	-	-	-	-	-
<b>Minas Gerais</b>	<b>222.730</b>	<b>211.400</b>	<b>11.330</b>	<b>214.695</b>	<b>205.318</b>	<b>9.377</b>
Divinópolis / Brigadeiro Antônio Cabral	-	-	-	-	-	-
Governador Valadares / Coronel Altino Machado	-	-	-	-	-	-
Juiz De Fora / Francisco de Assis	-	-	-	-	-	-
Uberaba / Mario de Almeida Franco	-	-	-	-	-	-
Monte Claros / Mário Ribeiro	-	-	-	-	-	-
Belo Horizonte / Pampulha / Carlos Drummond de Andrade	-	-	-	-	-	-
Patos de Minas	-	-	-	-	-	-
Goianá / Regional da Zona da Mata	-	-	-	-	-	-
Araxá / Romeu Zema	-	-	-	-	-	-
Internacional de Confins / Tancredo Neves	222.730	211.400	11.330	214.695	205.318	9.377
Uberlândia / Ten. Cel Aviador César Bombonato	-	-	-	-	-	-
Santana do Paraíso / Usiminas	-	-	-	-	-	-
<b>Rio de Janeiro</b>	<b>2.148.216</b>	<b>2.065.020</b>	<b>83.196</b>	<b>2.099.471</b>	<b>2.009.348</b>	<b>90.123</b>
Internacional do Rio de Janeiro / Galeão – Antonio Carlos Jobim	2.145.907,00	2.064.768	81.139	2.096.908	2.009.011	87.897
Campos / Bartolomeu Lisandro	-	-	-	-	-	-
Cabo Frio	2.309	252	2.057	2.563	337	2.226
Macaé	-	-	-	-	-	-
Rio de Janeiro / Santos Dumont	-	-	-	-	-	-
<b>São Paulo</b>	<b>7.246.103</b>	<b>7.079.168</b>	<b>166.935</b>	<b>7.081.808</b>	<b>6.904.275</b>	<b>177.533</b>
Bauru - Arealva	-	-	-	-	-	-
Internacional de São Paulo / Congonhas	312	-	312	145	-	145
Araçatuba / Dario Guarita	-	-	-	-	-	-
Mariília / Frank Miloye Milenkovich	-	-	-	-	-	-
Guarulhos / Governador André Franco Montoro	6.972.712	6.821.041	151.671	6.823.196	6.665.543	157.653
Ribeirão Preto / Leite Lopes	-	-	-	-	-	-
Presidente Prudente	-	-	-	-	-	-
São José do Rio Preto / Professor Eriberto Manoel Reino	-	-	-	-	-	-
São José dos Campos / Professor Urbano Ernesto Stumpf	-	-	-	-	-	-
Campinas / Viracopos	273.079	258.127	14.952	258.467	238.732	19.735
<b>Sul</b>	<b>394.117</b>	<b>356.803</b>	<b>37.314</b>	<b>389.414</b>	<b>350.543</b>	<b>38.871</b>
<b>Paraná</b>	<b>60.088</b>	<b>57.909</b>	<b>2.179</b>	<b>57.250</b>	<b>54.681</b>	<b>2.569</b>
Internacional Curitiba / Afonso Pena	26.529	24.488	2.041	26.919	24.764	2.155
Internacional de Foz do Iguaçu / Cataratas	33.559	33.421	138	30.331	29.917	414
Cascavel / Coronel Adalberto Mendes da Silva	-	-	-	-	-	-
Londrina / Governador José Richa	-	-	-	-	-	-
Maringá / Sílvio Name Júnior	-	-	-	-	-	-
<b>Rio Grande do Sul</b>	<b>218.509</b>	<b>211.020</b>	<b>7.489</b>	<b>209.982</b>	<b>203.608</b>	<b>6.374</b>
Passo Fundo / Lauro Kurtz	-	-	-	-	-	-
Internacional de Pelotas	-	-	-	-	-	-
Caxias do Sul / Regional Hugo Cantergiani	-	-	-	-	-	-
Internacional de Uruguaiana / Rubem Berta	-	-	-	-	-	-
Internacional de Porto Alegre / Salgado Filho	218.509	211.020	7.489	209.982	203.608	6.374
Santa Maria	-	-	-	-	-	-
<b>Santa Catarina</b>	<b>115.520</b>	<b>87.874</b>	<b>27.646</b>	<b>122.182</b>	<b>92.254</b>	<b>29.928</b>
Internacional de Criciúma / Forquilha	-	-	-	-	-	-
Internacional de Florianópolis / Hercílio Luz	113.596	85.950	27.646	120.029	90.101	29.928
Joinville / Lauro Carneiro de Loyola	-	-	-	-	-	-
Internacional de Navegantes / Ministro Victor Konder	1.924	1.924	-	2.153	2.153	-
Jaguaruna	-	-	-	-	-	-
Chapecó / Serafin Enoss Bertaso	-	-	-	-	-	-
<b>Centro-Oeste</b>	<b>233.096</b>	<b>226.566</b>	<b>6.530</b>	<b>227.816</b>	<b>220.186</b>	<b>7.630</b>
<b>Distrito Federal</b>	<b>233.052</b>	<b>226.522</b>	<b>6.530</b>	<b>227.765</b>	<b>220.135</b>	<b>7.630</b>
Internacional de Brasília / Juscelino Kubitschek	233.052	226.522	6.530	227.765	220.135	7.630
<b>Goiás</b>	-	-	-	-	-	-
Rio Verde/ General Leite de Castro	-	-	-	-	-	-
Caldas Novas / Nelson Rodrigues Guimarães	-	-	-	-	-	-
Goiânia / Santa Genoveva	-	-	-	-	-	-
<b>Mato Grosso</b>	-	-	-	-	-	-
Internacional de Cuiabá / Marechal Rondon	-	-	-	-	-	-
Alta Floresta / Piloto Osvaldo Marques Dias	-	-	-	-	-	-
Sinop / Presidente João Batista Figueiredo	-	-	-	-	-	-
Rondonópolis	-	-	-	-	-	-
<b>Mato Grosso do Sul</b>	<b>44</b>	<b>44</b>	-	<b>51</b>	<b>51</b>	-
Bonito	-	-	-	-	-	-
Internacional de Campo Grande	44	44	-	51	51	-
Internacional de Corumbá	-	-	-	-	-	-
Dourados	-	-	-	-	-	-
Três Lagoas / Três Lagoas	-	-	-	-	-	-

Fonte: Agência Nacional de Aviação Civil - ANAC (Aeroportos concedidos)

(Continua)

Notas: 1. Os dados incluem desembarques de passageiros residentes e não-residentes no Brasil.

2. Dados dos aeroportos disponibilizados pela ANAC: Guarulhos-SP, Campinas-SP e Brasília-DF – desde 2013; Confins (MG) e Galeão (RJ) - desde Agosto/2014; Governador Aluízio Alves Natal (RN) - desde Junho/2014.

3. O Aeroporto Augusto Severo encerrou oficialmente suas operações no dia 31 de maio de 2014.

4. O Aeroporto Internacional Governador Aluízio Alves, em São Gonçalo do Amarante, entrou em funcionamento em 31 de Maio de 2014 e é administrado por concessionário privado.



## Turismo receptivo

### 6 - Movimentação internacional de passageiros em aeroportos do Brasil

6.5 - Embarques e desembarques internacionais de passageiros em aeroportos, por tipos de voos, segundo Grandes Regiões, Unidades da Federação e aeroportos - 2018

---

## **7 - Desembarques internacionais de passageiros em aeroportos do Brasil**

## Turismo receptivo

### 7 - Desembarques internacionais de passageiros em aeroportos do Brasil

7.1 - Desembarques internacionais de passageiros em aeroportos, por tipos de voos, segundo os meses - 2011-2018

Mês	Desembarques de passageiros					
	2011			2012		
	Total	Tipos de voos		Total	Tipos de voos	
Regulares		Não regulares	Regulares		Não regulares	
<b>Brasil</b>	<b>9.018.507</b>	<b>8.749.153</b>	<b>269.354</b>	<b>9.368.195</b>	<b>9.123.707</b>	<b>244.488</b>
Janeiro	872.714	818.018	54.696	956.053	918.807	37.246
Fevereiro	692.534	643.678	48.856	801.706	770.953	30.753
Março	731.213	707.492	23.721	751.653	732.990	18.663
Abril	703.391	689.110	14.281	699.550	686.338	13.212
Mai	707.122	698.013	9.109	715.009	703.083	11.926
Junho	650.995	633.409	17.586	735.122	724.978	10.144
Julho	856.843	829.308	27.535	839.689	810.454	29.235
Agosto	780.011	763.502	16.509	768.986	747.581	21.405
Setembro	754.030	741.714	12.316	760.216	746.212	14.004
Outubro	801.732	786.459	15.273	814.977	802.467	12.510
Novembro	729.305	717.751	11.554	752.906	732.712	20.194
Dezembro	738.617	720.699	17.918	772.328	747.132	25.196

Mês	Desembarques de passageiros					
	2013			2014		
	Total	Tipos de voos		Total	Tipos de voos	
Regulares		Não regulares	Regulares		Não regulares	
<b>Brasil</b>	<b>9.467.994</b>	<b>9.201.735</b>	<b>266.259</b>	<b>10.464.720</b>	<b>10.125.583</b>	<b>339.137</b>
Janeiro	920.128	873.126	47.002	973.054	933.511	39.543
Fevereiro	784.179	747.260	36.919	766.128	743.308	22.820
Março	776.438	753.163	23.275	824.866	803.312	21.554
Abril	671.478	661.301	10.177	773.374	755.009	18.365
Mai	749.045	736.749	12.296	859.355	835.422	23.933
Junho	738.666	724.151	14.515	950.435	892.880	57.555
Julho	870.159	831.855	38.304	922.162	879.260	42.902
Agosto	799.682	779.337	20.345	905.027	884.114	20.913
Setembro	775.499	763.347	12.152	873.807	853.448	20.359
Outubro	828.293	817.764	10.529	914.915	892.660	22.255
Novembro	774.631	757.818	16.813	837.499	822.020	15.479
Dezembro	779.796	755.864	23.932	864.098	830.639	33.459

Fonte: Empresa Brasileira de Infraestrutura Aeroportuária - INFRAERO e Agência Nacional de Aviação Civil - ANAC.

Nota: Os dados incluem desembarques de passageiros residentes e não residentes no Brasil.

Mês	Desembarques de passageiros					
	2015			2016		
	Total	Tipos de voos		Total	Tipos de voos	
Regulares		Não regulares	Regulares		Não regulares	
<b>Brasil</b>	<b>10.571.528</b>	<b>10.280.308</b>	<b>291.220</b>	<b>10.094.438</b>	<b>9.760.755</b>	<b>333.683</b>
Janeiro	1.063.613	1.020.386	43.227	1.026.378	969.832	56.546
Fevereiro	871.993	847.207	24.786	882.089	846.440	35.649
Março	816.427	793.425	23.002	768.578	744.571	24.007
Abril	768.718	751.176	17.542	739.752	712.132	27.620
Mai	831.617	818.584	13.033	785.618	771.766	13.852
Junho	822.751	809.588	13.163	786.952	769.066	17.886
Julho	987.640	950.698	36.942	963.288	919.712	43.576
Agosto	939.899	913.413	26.486	887.910	853.705	34.205
Setembro	865.140	844.757	20.383	829.221	812.551	16.670
Outubro	900.530	876.239	24.291	869.948	851.032	18.916
Novembro	818.888	803.737	15.151	807.335	794.292	13.043
Dezembro	884.312	851.098	33.214	849.293	819.476	29.817

Mês	Desembarques de passageiros					
	2017			2018		
	Total	Tipos de voos		Total	Tipos de voos	
Regulares		Não regulares	Regulares		Não regulares	
<b>Brasil</b>	<b>10.692.262</b>	<b>10.307.020</b>	<b>385.242</b>	<b>11.778.467</b>	<b>11.439.980</b>	<b>338.487</b>
Janeiro	1.008.133	931.701	76.432	1.169.770	1.063.514	106.256
Fevereiro	820.733	781.075	39.658	1.004.891	930.666	74.225
Março	871.393	834.678	36.715	952.065	921.313	30.752
Abril	784.930	762.201	22.729	866.718	860.413	6.305
Mai	819.885	811.081	8.804	904.863	897.168	7.695
Junho	798.341	787.678	10.663	888.076	882.277	5.799
Julho	1.015.247	948.781	66.466	1.091.654	1.074.669	16.985
Agosto	901.294	879.760	21.534	998.468	988.577	9.891
Setembro	886.654	867.432	19.222	968.629	944.654	23.975
Outubro	928.888	912.704	16.184	951.911	932.321	19.590
Novembro	889.758	872.078	17.680	944.888	931.153	13.735
Dezembro	967.006	917.851	49.155	1.036.534	1.013.255	23.279

Fonte: Empresa Brasileira de Infraestrutura Aeroportuária - INFRAERO e Agência Nacional de Aviação Civil - ANAC (Informações a partir de 2015)

## Turismo receptivo

Notas: 1. Os dados incluem desembarques de passageiros residentes e não-residentes no Brasil.

2. Dados dos aeroportos disponibilizados pela ANAC: Guarulhos-SP, Campinas-SP e Brasília-DF – desde 2013; Confins (MG) e Galeão (RJ) - desde Agosto/2014; Governador Aluizio Alves Natal (RN) - desde Junho/2014.

## Turismo receptivo

### 7 - Desembarques internacionais de passageiros em aeroportos do Brasil

7.2 - Desembarques internacionais de passageiros de voos regulares e não regulares, segundo Grandes Regiões e Unidades da Federação - 2017

Grandes Regiões e Unidades da Federação	Desembarques de passageiros de voos regulares e não regulares												
	Total	Janeiro	Fevereiro	Março	Abril	Mai	Junho	Julho	Agosto	Setembro	Outubro	Novembro	Dezembro
<b>Brasil</b>	<b>10.692.262</b>	<b>1.008.133</b>	<b>820.733</b>	<b>871.393</b>	<b>784.930</b>	<b>819.885</b>	<b>798.341</b>	<b>1.015.247</b>	<b>901.294</b>	<b>886.654</b>	<b>928.888</b>	<b>889.758</b>	<b>967.006</b>
<b>Norte</b>	<b>121.417</b>	<b>13.740</b>	<b>10.000</b>	<b>9.664</b>	<b>8.809</b>	<b>8.715</b>	<b>7.310</b>	<b>10.935</b>	<b>10.869</b>	<b>10.471</b>	<b>10.158</b>	<b>8.912</b>	<b>11.834</b>
Acre	-	-	-	-	-	-	-	-	-	-	-	-	-
Amapá	36	-	-	-	36	-	-	-	-	-	-	-	-
Amazonas	59.007	7.826	5.367	5.118	3.404	4.019	4.021	5.493	4.623	4.804	5.046	4.518	4.768
Pará	62.374	5.914	4.633	4.546	5.369	4.696	3.289	5.442	6.246	5.667	5.112	4.394	7.066
Rondônia	-	-	-	-	-	-	-	-	-	-	-	-	-
Roraima	-	-	-	-	-	-	-	-	-	-	-	-	-
Tocantins	-	-	-	-	-	-	-	-	-	-	-	-	-
<b>Nordeste</b>	<b>557.641</b>	<b>50.507</b>	<b>40.031</b>	<b>42.057</b>	<b>37.168</b>	<b>34.989</b>	<b>39.485</b>	<b>56.341</b>	<b>46.616</b>	<b>49.276</b>	<b>51.583</b>	<b>50.962</b>	<b>58.626</b>
Alagoas	3.627	299	189	242	185	256	211	585	357	526	317	241	219
Bahia	206.822	21.660	17.553	16.986	15.646	12.637	12.062	18.093	15.244	21.022	18.529	16.600	20.790
Ceará	119.929	10.459	7.769	8.330	6.671	7.372	10.539	13.387	11.365	10.083	11.356	11.413	11.185
Maranhão	77	-	-	-	-	-	-	-	-	-	77	-	-
Paraíba	2.762	-	-	-	-	-	-	411	492	583	419	352	505
Pernambuco	183.918	13.221	11.127	13.069	11.720	11.947	13.362	18.969	15.883	15.939	19.950	17.643	21.088
Piauí	-	-	-	-	-	-	-	-	-	-	-	-	-
Rio Grande do Norte	40.468	4.868	3.393	3.430	2.946	2.777	3.311	4.896	3.275	1.123	935	4.695	4.819
Sergipe	38	-	-	-	-	-	-	-	-	-	-	18	20
<b>Sudeste</b>	<b>9.395.974</b>	<b>872.830</b>	<b>711.219</b>	<b>768.394</b>	<b>698.853</b>	<b>735.076</b>	<b>712.122</b>	<b>896.641</b>	<b>795.900</b>	<b>779.017</b>	<b>817.340</b>	<b>781.255</b>	<b>827.327</b>
Espírito Santo	-	-	-	-	-	-	-	-	-	-	-	-	-
Minas Gerais	214.695	14.413	9.896	14.043	14.721	16.175	16.399	22.681	19.943	18.982	21.006	21.138	25.298
Rio de Janeiro	2.099.471	206.111	173.928	167.188	150.141	152.882	149.072	195.785	171.265	172.520	182.601	181.000	196.978
São Paulo	7.081.808	652.306	527.395	587.163	533.991	566.019	546.651	678.175	604.692	587.515	613.733	579.117	605.051
<b>Sul</b>	<b>389.414</b>	<b>47.602</b>	<b>42.544</b>	<b>33.310</b>	<b>26.115</b>	<b>25.063</b>	<b>22.590</b>	<b>28.657</b>	<b>27.365</b>	<b>28.525</b>	<b>28.683</b>	<b>29.756</b>	<b>49.204</b>
Paraná	57.250	5.035	4.312	4.667	4.109	4.272	4.186	5.082	5.125	5.239	5.436	4.729	5.058
Rio Grande do Sul	209.982	16.132	14.637	16.148	15.464	17.095	16.188	19.480	18.915	18.909	18.792	20.258	17.964
Santa Catarina	122.182	26.435	23.595	12.495	6.542	3.696	2.216	4.095	3.325	4.377	4.455	4.769	26.182
<b>Centro-Oeste</b>	<b>227.816</b>	<b>23.454</b>	<b>16.939</b>	<b>17.968</b>	<b>13.985</b>	<b>16.042</b>	<b>16.834</b>	<b>22.673</b>	<b>20.544</b>	<b>19.365</b>	<b>21.124</b>	<b>18.873</b>	<b>20.015</b>
Distrito Federal	227.765	23.454	16.939	17.968	13.985	16.042	16.834	22.673	20.544	19.365	21.124	18.873	19.964
Goiás	-	-	-	-	-	-	-	-	-	-	-	-	-
Mato Grosso	-	-	-	-	-	-	-	-	-	-	-	-	-
Mato Grosso do Sul	51	-	-	-	-	-	-	-	-	-	-	-	51

Fonte: Agência Nacional de Aviação Civil - ANAC

Notas: 1. Os dados incluem desembarques de passageiros residentes e não-residentes no Brasil.

2. Dados dos aeroportos disponibilizados pela ANAC: Guarulhos-SP, Campinas-SP e Brasília-DF – desde 2013; Confins (MG) e Galeão (RJ) - desde Agosto/2014; Governador Aluizio Alves Natal (RN) - desde Junho/2014.

## Turismo receptivo

### 7 - Desembarques internacionais de passageiros em aeroportos do Brasil

7.2.1 - Desembarques internacionais de passageiros de voos regulares, segundo Grandes Regiões e Unidades da Federação - 2017

Grandes Regiões e Unidades da Federação	Desembarques de passageiros de voos regulares												
	Total	Janeiro	Fevereiro	Março	Abril	Mai	Junho	Julho	Agosto	Setembro	Outubro	Novembro	Dezembro
<b>Brasil</b>	<b>10.307.020</b>	<b>931.701</b>	<b>781.075</b>	<b>834.678</b>	<b>762.201</b>	<b>811.081</b>	<b>787.678</b>	<b>948.781</b>	<b>879.760</b>	<b>867.432</b>	<b>912.704</b>	<b>872.078</b>	<b>917.851</b>
<b>Norte</b>	<b>109.012</b>	<b>12.289</b>	<b>7.946</b>	<b>8.407</b>	<b>8.634</b>	<b>8.715</b>	<b>7.180</b>	<b>9.939</b>	<b>8.282</b>	<b>7.593</b>	<b>9.926</b>	<b>8.912</b>	<b>11.189</b>
Acre	-	-	-	-	-	-	-	-	-	-	-	-	-
Amapá	36	-	-	-	36	-	-	-	-	-	-	-	-
Amazonas	52.598	6.396	3.313	3.861	3.229	4.019	3.891	5.493	4.216	4.089	5.046	4.518	4.527
Pará	56.378	5.893	4.633	4.546	5.369	4.696	3.289	4.446	4.066	3.504	4.880	4.394	6.662
Rondônia	-	-	-	-	-	-	-	-	-	-	-	-	-
Roraima	-	-	-	-	-	-	-	-	-	-	-	-	-
Tocantins	-	-	-	-	-	-	-	-	-	-	-	-	-
<b>Nordeste</b>	<b>508.338</b>	<b>44.279</b>	<b>35.878</b>	<b>35.364</b>	<b>30.465</b>	<b>33.038</b>	<b>36.675</b>	<b>52.210</b>	<b>45.536</b>	<b>43.571</b>	<b>47.248</b>	<b>48.909</b>	<b>55.165</b>
Alagoas	3.221	187	189	186	-	256	211	585	357	526	264	241	219
Bahia	187.359	18.930	15.562	14.998	12.394	12.637	12.062	16.601	14.723	17.083	16.657	16.366	19.346
Ceará	113.498	9.965	7.419	7.220	6.110	7.007	10.120	12.134	11.365	10.083	11.089	10.745	10.241
Maranhão	77	-	-	-	-	-	-	-	-	-	77	-	-
Paraíba	2.762	-	-	-	-	-	-	411,00	492,00	583,00	419,00	352,00	505,00
Pernambuco	162.881	10.425	9.315	10.008	9.774	10.361	10.971	18.216	15.324	14.173	17.807	16.492	20.015
Piauí	-	-	-	-	-	-	-	-	-	-	-	-	-
Rio Grande do Norte	38.502	4.772	3.393	2.952	2.187	2.777	3.311	4.263	3.275	1.123	935	4.695	4.819
Sergipe	38	-	-	-	-	-	-	-	-	-	-	18,00	20,00
<b>Sudeste</b>	<b>9.118.941</b>	<b>813.584</b>	<b>685.396</b>	<b>743.296</b>	<b>685.092</b>	<b>728.603</b>	<b>705.546</b>	<b>836.085</b>	<b>779.629</b>	<b>769.719</b>	<b>806.444</b>	<b>768.167</b>	<b>797.380</b>
Espírito Santo	-	-	-	-	-	-	-	-	-	-	-	-	-
Minas Gerais	205.318	14.413	9.896	13.653	13.296	15.542	14.797	21.191	19.021	18.494	20.285	20.142	24.588
Rio de Janeiro	2.009.348	178.607	159.130	162.244	145.147	151.506	147.849	180.182	169.284	170.951	179.905	177.982	186.561
São Paulo	6.904.275	620.564	516.370	567.399	526.649	561.555	542.900	634.712	591.324	580.274	606.254	570.043	586.231
<b>Sul</b>	<b>350.543</b>	<b>39.354</b>	<b>34.916</b>	<b>30.701</b>	<b>25.195</b>	<b>24.928</b>	<b>22.488</b>	<b>28.657</b>	<b>26.947</b>	<b>27.384</b>	<b>28.178</b>	<b>27.470</b>	<b>34.325</b>
Paraná	54.681	4.889	4.223	4.616	4.109	4.272	4.186	5.082	5.045	4.920	5.209	4.359	3.771
Rio Grande do Sul	203.608	14.818	14.385	15.835	14.939	16.960	16.086	19.480	18.577	18.671	18.514	18.465	16.878
Santa Catarina	92.254	19.647	16.308	10.250	6.147	3.696	2.216	4.095	3.325	3.793	4.455	4.646	13.676
<b>Centro-Oeste</b>	<b>220.186</b>	<b>22.195</b>	<b>16.939</b>	<b>16.910</b>	<b>12.815</b>	<b>15.797</b>	<b>15.789</b>	<b>21.890</b>	<b>19.366</b>	<b>19.165</b>	<b>20.908</b>	<b>18.620</b>	<b>19.792</b>
Distrito Federal	220.135	22.195	16.939	16.910	12.815	15.797	15.789	21.890	19.366	19.165	20.908	18.620	19.741
Goiás	-	-	-	-	-	-	-	-	-	-	-	-	-
Mato Grosso	-	-	-	-	-	-	-	-	-	-	-	-	-
Mato Grosso do Sul	51	-	-	-	-	-	-	-	-	-	-	-	51

Fonte: Agência Nacional de Aviação Civil - ANAC

Notas: 1. Os dados incluem desembarques de passageiros residentes e não-residentes no Brasil.

2. Dados dos aeroportos disponibilizados pela ANAC: Guarulhos-SP, Campinas-SP e Brasília-DF – desde 2013; Confins (MG) e Galeão (RJ) - desde Agosto/2014; Governador Aluizio Alves Natal (RN) - desde Junho/2014.

## Turismo receptivo

### 7 - Desembarques internacionais de passageiros em aeroportos do Brasil

7.2.2 - Desembarques internacionais de passageiros de voos não regulares, segundo Grandes Regiões e Unidades da Federação - 2017

Grandes Regiões e Unidades da Federação	Desembarques de passageiros de voos não regulares												
	Total	Janeiro	Fevereiro	Março	Abril	Mai	Junho	Julho	Agosto	Setembro	Outubro	Novembro	Dezembro
<b>Brasil</b>	<b>385.242</b>	<b>76.432</b>	<b>39.658</b>	<b>36.715</b>	<b>22.729</b>	<b>8.804</b>	<b>10.663</b>	<b>66.466</b>	<b>21.534</b>	<b>19.222</b>	<b>16.184</b>	<b>17.680</b>	<b>49.155</b>
<b>Norte</b>	<b>12.405</b>	<b>1.451</b>	<b>2.054</b>	<b>1.257</b>	<b>175</b>	-	<b>130</b>	<b>996</b>	<b>2.587</b>	<b>2.878</b>	<b>232</b>	-	<b>645</b>
Acre	-	-	-	-	-	-	-	-	-	-	-	-	-
Amapá	-	-	-	-	-	-	-	-	-	-	-	-	-
Amazonas	6.409	1.430	2.054	1.257	175	-	130	-	407	715	-	-	241
Pará	5.996	21	-	-	-	-	-	996	2.180	2.163	232	-	404
Rondônia	-	-	-	-	-	-	-	-	-	-	-	-	-
Roraima	-	-	-	-	-	-	-	-	-	-	-	-	-
Tocantins	-	-	-	-	-	-	-	-	-	-	-	-	-
<b>Nordeste</b>	<b>49.303</b>	<b>6.228</b>	<b>4.153</b>	<b>6.693</b>	<b>6.703</b>	<b>1.951</b>	<b>2.810</b>	<b>4.131</b>	<b>1.080</b>	<b>5.705</b>	<b>4.335</b>	<b>2.053</b>	<b>3.461</b>
Alagoas	406	112	-	56	185	-	-	-	-	-	53	-	-
Bahia	19.463	2.730	1.991	1.988	3.252	-	-	1.492	521	3.939	1.872	234	1.444
Ceará	6.431	494	350	1.110	561	365	419	1.253	-	-	267	668	944
Maranhão	-	-	-	-	-	-	-	-	-	-	-	-	-
Paraíba	-	-	-	-	-	-	-	-	-	-	-	-	-
Pernambuco	21.037	2.796	1.812	3.061	1.946	1.586	2.391	753	559	1.766	2.143	1.151	1.073
Piauí	-	-	-	-	-	-	-	-	-	-	-	-	-
Rio Grande do Norte	1.966	96	-	478	759	-	-	633	-	-	-	-	-
Sergipe	-	-	-	-	-	-	-	-	-	-	-	-	-
<b>Sudeste</b>	<b>277.033</b>	<b>59.246</b>	<b>25.823</b>	<b>25.098</b>	<b>13.761</b>	<b>6.473</b>	<b>6.576</b>	<b>60.556</b>	<b>16.271</b>	<b>9.298</b>	<b>10.896</b>	<b>13.088</b>	<b>29.947</b>
Espírito Santo	-	-	-	-	-	-	-	-	-	-	-	-	-
Minas Gerais	9.377	-	-	390	1.425	633	1.602	1.490	922	488	721	996	710
Rio de Janeiro	90.123	27.504	14.798	4.944	4.994	1.376	1.223	15.603	1.981	1.569	2.696	3.018	10.417
São Paulo	177.533	31.742	11.025	19.764	7.342	4.464	3.751	43.463	13.368	7.241	7.479	9.074	18.820
<b>Sul</b>	<b>38.871</b>	<b>8.248</b>	<b>7.628</b>	<b>2.609</b>	<b>920</b>	<b>135</b>	<b>102</b>	-	<b>418</b>	<b>1.141</b>	<b>505</b>	<b>2.286</b>	<b>14.879</b>
Paraná	2.569	146	89	51	-	-	-	-	80	319	227	370	1.287
Rio Grande do Sul	6.374	1.314	252	313	525	135	102	-	338	238	278	1.793	1.086
Santa Catarina	29.928	6.788	7.287	2.245	395	-	-	-	-	584	-	123	12.506
<b>Centro-Oeste</b>	<b>7.630</b>	<b>1.259</b>	-	<b>1.058</b>	<b>1.170</b>	<b>245</b>	<b>1.045</b>	<b>783</b>	<b>1.178</b>	<b>200</b>	<b>216</b>	<b>253</b>	<b>223</b>
Distrito Federal	7.630	1.259	-	1.058	1.170	245	1.045	783	1.178	200	216	253	223
Goiás	-	-	-	-	-	-	-	-	-	-	-	-	-
Mato Grosso	-	-	-	-	-	-	-	-	-	-	-	-	-
Mato Grosso do Sul	-	-	-	-	-	-	-	-	-	-	-	-	-

Fonte: Agência Nacional de Aviação Civil - ANAC

Notas: 1. Os dados incluem desembarques de passageiros residentes e não-residentes no Brasil.

2. Dados dos aeroportos disponibilizados pela ANAC: Guarulhos-SP, Campinas-SP e Brasília-DF – desde 2013; Confins (MG) e Galeão (RJ) - desde Agosto/2014; Governador Aluizio Alves Natal (RN) - desde Junho/2014.

## Turismo receptivo

### 7 - Desembarques internacionais de passageiros em aeroportos do Brasil

7.3 - Desembarques internacionais de passageiros de voos regulares e não regulares, segundo Grandes Regiões e Unidades da Federação - 2018

Grandes Regiões e Unidades da Federação	Desembarques de passageiros de voos regulares e não regulares												
	Total	Janeiro	Fevereiro	Março	Abril	Mai	Junho	Julho	Agosto	Setembro	Outubro	Novembro	Dezembro
<b>Brasil</b>	<b>11.778.467</b>	<b>1.169.770</b>	<b>1.004.891</b>	<b>952.065</b>	<b>866.718</b>	<b>904.863</b>	<b>888.076</b>	<b>1.091.654</b>	<b>998.468</b>	<b>968.629</b>	<b>951.911</b>	<b>944.888</b>	<b>1.036.534</b>
<b>Norte</b>	<b>148.546</b>	<b>14.904</b>	<b>12.715</b>	<b>11.182</b>	<b>11.416</b>	<b>12.582</b>	<b>12.875</b>	<b>15.679</b>	<b>12.542</b>	<b>12.458</b>	<b>11.088</b>	<b>9.531</b>	<b>11.574</b>
Acre	-	-	-	-	-	-	-	-	-	-	-	-	-
Amapá	-	-	-	-	-	-	-	-	-	-	-	-	-
Amazonas	67.362	7.319	6.452	5.443	4.894	5.931	5.394	6.146	4.484	5.498	5.049	5.540	5.212
Pará	80.913	7.585	6.263	5.739	6.522	6.651	7.481	9.262	8.058	6.960	6.039	3.991	6.362
Rondônia	-	-	-	-	-	-	-	-	-	-	-	-	-
Roraima	271	-	-	-	-	-	-	271	-	-	-	-	-
Tocantins	-	-	-	-	-	-	-	-	-	-	-	-	-
<b>Nordeste</b>	<b>750.033</b>	<b>74.742</b>	<b>61.332</b>	<b>52.742</b>	<b>47.122</b>	<b>49.984</b>	<b>53.320</b>	<b>75.192</b>	<b>65.340</b>	<b>65.779</b>	<b>63.297</b>	<b>64.001</b>	<b>77.182</b>
Alagoas	9.528	1.998	1.286	202	1.140	909	949	780	366	525	351	439	583
Bahia	223.961	30.621	22.949	18.443	16.218	12.717	11.659	18.552	16.810	21.354	17.294	16.664	20.680
Ceará	191.870	11.943	9.869	8.903	8.724	11.898	14.448	21.496	18.361	18.076	19.872	22.756	25.524
Maranhão	266	-	-	118	-	-	-	-	148	-	-	-	-
Paraíba	2.292	153	205	492	96	95	192	162	190	182	229	159	137
Pernambuco	277.251	24.061	21.604	20.336	18.755	21.609	23.412	30.468	26.352	22.744	22.519	19.780	25.611
Piauí	-	-	-	-	-	-	-	-	-	-	-	-	-
Rio Grande do Norte	44.784	5.941	5.393	4.223	2.184	2.756	2.660	3.734	3.113	2.898	3.032	4.203	4.647
Sergipe	81	25	26	25	5	-	-	-	-	-	-	-	-
<b>Sudeste</b>	<b>10.126.863</b>	<b>981.186</b>	<b>851.793</b>	<b>821.993</b>	<b>743.064</b>	<b>781.924</b>	<b>775.468</b>	<b>943.162</b>	<b>869.968</b>	<b>839.725</b>	<b>828.235</b>	<b>816.595</b>	<b>873.750</b>
Espírito Santo	-	-	-	-	-	-	-	-	-	-	-	-	-
Minas Gerais	287.035	31.363	25.648	24.116	22.344	25.169	24.433	29.652	24.965	21.695	19.454	17.159	21.037
Rio de Janeiro	2.238.570	242.772	213.639	187.543	158.787	158.803	156.635	198.487	181.485	180.066	179.543	175.436	205.374
São Paulo	7.601.258	707.051	612.506	610.334	561.933	597.952	594.400	715.023	663.518	637.964	629.238	624.000	647.339
<b>Sul</b>	<b>510.855</b>	<b>72.455</b>	<b>59.578</b>	<b>47.203</b>	<b>48.241</b>	<b>42.665</b>	<b>28.380</b>	<b>37.478</b>	<b>32.754</b>	<b>32.878</b>	<b>31.576</b>	<b>32.668</b>	<b>44.979</b>
Paraná	97.127	7.208	6.639	6.313	21.904	17.297	4.841	5.801	5.227	5.645	5.709	5.380	5.163
Rio Grande do Sul	255.366	22.354	19.453	20.424	19.064	21.716	20.801	26.373	22.692	22.158	20.656	19.705	19.970
Santa Catarina	158.362	42.893	33.486	20.466	7.273	3.652	2.738	5.304	4.835	5.075	5.211	7.583	19.846
<b>Centro-Oeste</b>	<b>242.170</b>	<b>26.483</b>	<b>19.473</b>	<b>18.945</b>	<b>16.875</b>	<b>17.708</b>	<b>18.033</b>	<b>20.143</b>	<b>17.864</b>	<b>17.789</b>	<b>17.715</b>	<b>22.093</b>	<b>29.049</b>
Distrito Federal	241.446	26.400	19.399	18.856	16.794	17.632	17.964	20.026	17.864	17.654	17.715	22.093	29.049
Goiás	-	-	-	-	-	-	-	-	-	-	-	-	-
Mato Grosso	-	-	-	-	-	-	-	-	-	-	-	-	-
Mato Grosso do Sul	724	83	74	89	81	76	69	117	-	135	-	-	-

Fonte: Agência Nacional de Aviação Civil - ANAC

Notas: 1. Os dados incluem desembarques de passageiros residentes e não-residentes no Brasil.

2. Dados dos aeroportos disponibilizados pela ANAC: Guarulhos-SP, Campinas-SP e Brasília-DF – desde 2013; Confins (MG) e Galeão (RJ) - desde Agosto/2014; Governador Aluizio Alves Natal (RN) - desde Junho/2014.



## Turismo receptivo

### 7 - Desembarques internacionais de passageiros em aeroportos do Brasil

7.3.1 - Desembarques internacionais de passageiros de voos regulares, segundo Grandes Regiões e Unidades da Federação - 2018

Grandes Regiões e Unidades da Federação	Desembarques de passageiros de voos regulares												
	Total	Janeiro	Fevereiro	Março	Abril	Mai	Junho	Julho	Agosto	Setembro	Outubro	Novembro	Dezembro
<b>Brasil</b>	<b>11.439.980</b>	<b>1.063.514</b>	<b>930.666</b>	<b>921.313</b>	<b>860.413</b>	<b>897.168</b>	<b>882.277</b>	<b>1.074.669</b>	<b>988.577</b>	<b>944.654</b>	<b>932.321</b>	<b>931.153</b>	<b>1.013.255</b>
<b>Norte</b>	<b>145.960</b>	<b>13.770</b>	<b>12.508</b>	<b>11.046</b>	<b>11.374</b>	<b>12.521</b>	<b>12.585</b>	<b>15.502</b>	<b>12.324</b>	<b>12.402</b>	<b>10.823</b>	<b>9.531</b>	<b>11.574</b>
Acre	-	-	-	-	-	-	-	-	-	-	-	-	-
Amapá	-	-	-	-	-	-	-	-	-	-	-	-	-
Amazonas	65.482	6.599	6.245	5.443	4.894	5.870	5.218	5.969	4.266	5.442	4.784	5.540	5.212
Pará	80.207	7.171	6.263	5.603	6.480	6.651	7.367	9.262	8.058	6.960	6.039	3.991	6.362
Rondônia	-	-	-	-	-	-	-	-	-	-	-	-	-
Roraima	271	-	-	-	-	-	-	271	-	-	-	-	-
Tocantins	-	-	-	-	-	-	-	-	-	-	-	-	-
<b>Nordeste</b>	<b>711.852</b>	<b>57.293</b>	<b>51.067</b>	<b>51.471</b>	<b>46.240</b>	<b>49.241</b>	<b>52.669</b>	<b>74.279</b>	<b>65.128</b>	<b>63.626</b>	<b>62.618</b>	<b>63.636</b>	<b>74.584</b>
Alagoas	4.637	496	345	202	390	237	298	405	366	525	351	439	583
Bahia	202.342	20.042	16.941	17.799	16.086	12.717	11.659	18.315	16.810	19.353	16.716	16.565	19.339
Ceará	188.041	10.185	8.816	8.694	8.724	11.898	14.448	21.195	18.361	17.985	19.771	22.756	25.208
Maranhão	266	-	-	118	-	-	-	-	148	-	-	-	-
Paraíba	2.292	153	205	492,00	96,00	95,00	192	162,00	190,00	182,00	229,00	159,00	137,00
Pernambuco	272.310	21.897	20.241	20.176	18.755	21.538	23.412	30.468	26.140	22.683	22.519	19.514	24.967
Piauí	-	-	-	-	-	-	-	-	-	-	-	-	-
Rio Grande do Norte	41.883	4.495	4.493	3.965	2.184	2.756	2.660	3.734	3.113	2.898	3.032	4.203	4.350
Sergipe	81	25	26	25,00	5,00	-	-	-	-	-	-	-	-
<b>Sudeste</b>	<b>9.891.119</b>	<b>913.876</b>	<b>802.035</b>	<b>800.524</b>	<b>741.185</b>	<b>777.775</b>	<b>771.158</b>	<b>928.960</b>	<b>861.414</b>	<b>819.296</b>	<b>812.002</b>	<b>806.072</b>	<b>856.822</b>
Espírito Santo	-	-	-	-	-	-	-	-	-	-	-	-	-
Minas Gerais	285.370	31.363	25.382	23.793	22.231	25.064	24.433	29.541	24.965	21.259	19.143	17.159	21.037
Rio de Janeiro	2.161.722	213.183	193.992	176.591	158.089	158.178	156.468	197.755	180.783	176.003	179.269	171.217	200.194
São Paulo	7.444.027	669.330	582.661	600.140	560.865	594.533	590.257	701.664	655.666	622.034	613.590	617.696	635.591
<b>Sul</b>	<b>454.161</b>	<b>52.875</b>	<b>46.046</b>	<b>39.803</b>	<b>45.113</b>	<b>40.109</b>	<b>28.380</b>	<b>36.342</b>	<b>32.488</b>	<b>31.846</b>	<b>29.366</b>	<b>29.999</b>	<b>41.794</b>
Paraná	89.415	6.967	6.639	6.163	18.997	15.009	4.841	5.801	5.176	5.075	4.370	5.380	4.997
Rio Grande do Sul	249.180	21.157	18.588	19.868	18.843	21.519	20.801	25.283	22.477	22.065	19.785	19.058	19.736
Santa Catarina	115.566	24.751	20.819	13.772	7.273	3.581	2.738	5.258	4.835	4.706	5.211	5.561	17.061
<b>Centro-Oeste</b>	<b>236.888</b>	<b>25.700</b>	<b>19.010</b>	<b>18.469</b>	<b>16.501</b>	<b>17.522</b>	<b>17.485</b>	<b>19.586</b>	<b>17.223</b>	<b>17.484</b>	<b>17.512</b>	<b>21.915</b>	<b>28.481</b>
Distrito Federal	236.299	25.617	18.936	18.380	16.420	17.446	17.416	19.469	17.223	17.484	17.512	21.915	28.481
Goiás	-	-	-	-	-	-	-	-	-	-	-	-	-
Mato Grosso	-	-	-	-	-	-	-	-	-	-	-	-	-
Mato Grosso do Sul	589	83	74	89	81	76	69	117	-	-	-	-	-

Fonte: Agência Nacional de Aviação Civil - ANAC

Notas: 1. Os dados incluem desembarques de passageiros residentes e não-residentes no Brasil.

2. Dados dos aeroportos disponibilizados pela ANAC: Guarulhos-SP, Campinas-SP e Brasília-DF – desde 2013; Confins (MG) e Galeão (RJ) - desde Agosto/2014; Governador Aluizio Alves Natal (RN) - desde Junho/2014.

## Turismo receptivo

### 7 - Desembarques internacionais de passageiros em aeroportos do Brasil

7.3.2 - Desembarques internacionais de passageiros de voos não regulares, segundo Grandes Regiões e Unidades da Federação - 2018

Grandes Regiões e Unidades da Federação	Desembarques de passageiros de voos não regulares												
	Total	Janeiro	Fevereiro	Março	Abril	Mai	Junho	Julho	Agosto	Setembro	Outubro	Novembro	Dezembro
<b>Brasil</b>	<b>338.487</b>	<b>106.256</b>	<b>74.225</b>	<b>30.752</b>	<b>6.305</b>	<b>7.695</b>	<b>5.799</b>	<b>16.985</b>	<b>9.891</b>	<b>23.975</b>	<b>19.590</b>	<b>13.735</b>	<b>23.279</b>
<b>Norte</b>	<b>2.586</b>	<b>1.134</b>	<b>207</b>	<b>136</b>	<b>42</b>	<b>61</b>	<b>290</b>	<b>177</b>	<b>218</b>	<b>56</b>	<b>265</b>	-	-
Acre	-	-	-	-	-	-	-	-	-	-	-	-	-
Amapá	-	-	-	-	-	-	-	-	-	-	-	-	-
Amazonas	1.880	720	207	-	-	61	176	177	218	56	265	-	-
Pará	706	414	-	136	42	-	114	-	-	-	-	-	-
Rondônia	-	-	-	-	-	-	-	-	-	-	-	-	-
Roraima	-	-	-	-	-	-	-	-	-	-	-	-	-
Tocantins	-	-	-	-	-	-	-	-	-	-	-	-	-
<b>Nordeste</b>	<b>38.181</b>	<b>17.449</b>	<b>10.265</b>	<b>1.271</b>	<b>882</b>	<b>743</b>	<b>651</b>	<b>913</b>	<b>212</b>	<b>2.153</b>	<b>679</b>	<b>365</b>	<b>2.598</b>
Alagoas	4.891	1.502	941	-	750	672	651	375	-	-	-	-	-
Bahia	21.619	10.579	6.008	644	132	-	-	237	-	2.001	578	99	1.341
Ceará	3.829	1.758	1.053	209	-	-	-	301	-	91	101	-	316
Maranhão	-	-	-	-	-	-	-	-	-	-	-	-	-
Paraíba	-	-	-	-	-	-	-	-	-	-	-	-	-
Pernambuco	4.941	2.164	1.363	160	-	71	-	-	212	61	-	266	644
Piauí	-	-	-	-	-	-	-	-	-	-	-	-	-
Rio Grande do Norte	2.901	1.446	900	258	-	-	-	-	-	-	-	-	297
Sergipe	-	-	-	-	-	-	-	-	-	-	-	-	-
<b>Sudeste</b>	<b>235.744</b>	<b>67.310</b>	<b>49.758</b>	<b>21.469</b>	<b>1.879</b>	<b>4.149</b>	<b>4.310</b>	<b>14.202</b>	<b>8.554</b>	<b>20.429</b>	<b>16.233</b>	<b>10.523</b>	<b>16.928</b>
Espírito Santo	-	0	0	0	0	0	0	0	0	0	0	0	0
Minas Gerais	1.665	-	266	323	113	105	-	111	-	436	311	-	-
Rio de Janeiro	76.848	29.589	19.647	10.952	698	625	167	732	702	4.063	274	4.219	5.180
São Paulo	157.231	37.721	29.845	10.194	1.068	3.419	4.143	13.359	7.852	15.930	15.648	6.304	11.748
<b>Sul</b>	<b>56.694</b>	<b>19.580</b>	<b>13.532</b>	<b>7.400</b>	<b>3.128</b>	<b>2.556</b>	-	<b>1.136</b>	<b>266</b>	<b>1.032</b>	<b>2.210</b>	<b>2.669</b>	<b>3.185</b>
Paraná	7.712	241	-	150	2.907	2.288	-	-	51	570	1.339	-	166
Rio Grande do Sul	6.186	1.197	865	556	221	197	-	1.090	215	93	871	647	234
Santa Catarina	42.796	18.142	12.667	6.694	-	71	-	46	-	369	-	2.022	2.785
<b>Centro-Oeste</b>	<b>5.282</b>	<b>783</b>	<b>463</b>	<b>476</b>	<b>374</b>	<b>186</b>	<b>548</b>	<b>557</b>	<b>641</b>	<b>305</b>	<b>203</b>	<b>178</b>	<b>568</b>
Distrito Federal	5.147	783	463	476	374	186	548	557	641	170	203	178	568
Goiás	-	-	-	-	-	-	-	-	-	-	-	-	-
Mato Grosso	-	-	-	-	-	-	-	-	-	-	-	-	-
Mato Grosso do Sul	135	-	-	-	-	-	-	-	-	135	-	-	-

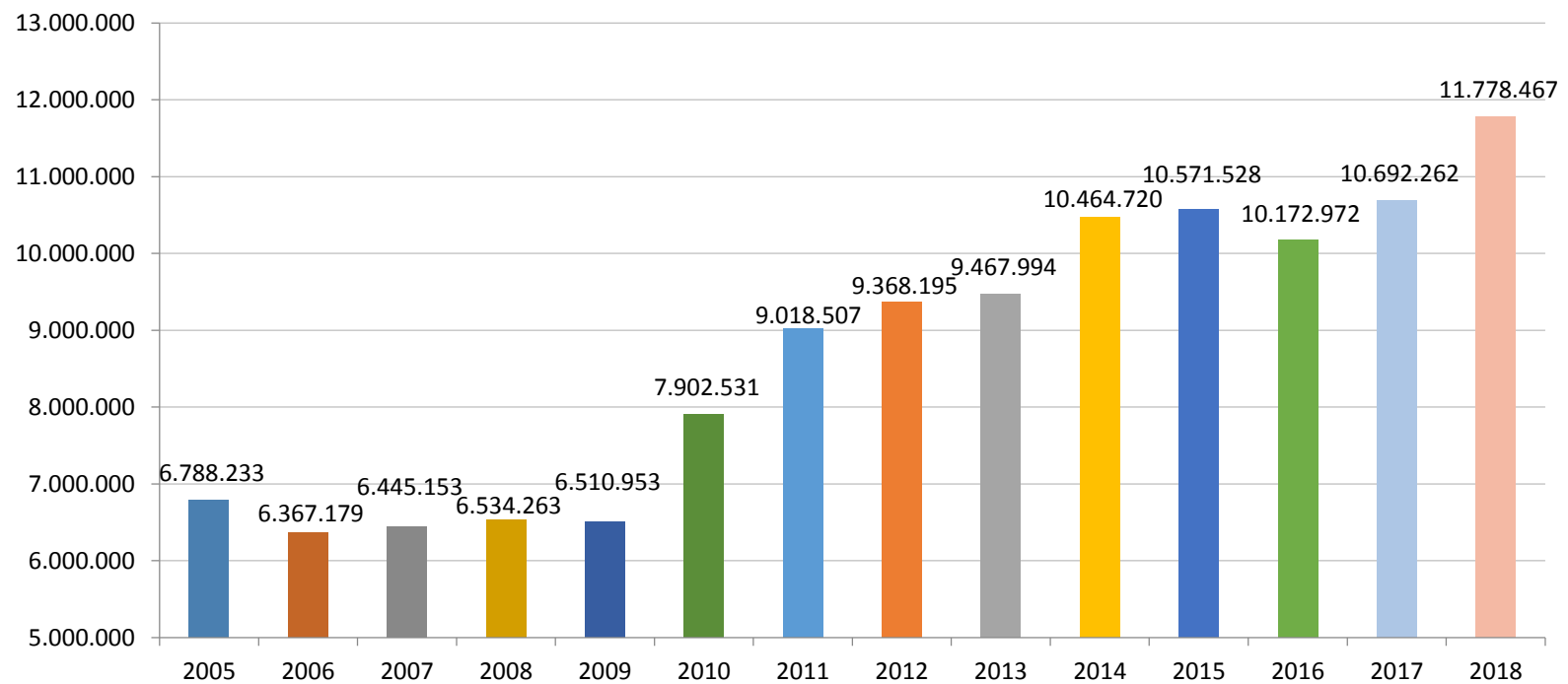
Fonte: Agência Nacional de Aviação Civil - ANAC

Notas: 1. Os dados incluem desembarques de passageiros residentes e não-residentes no Brasil.

2. Dados dos aeroportos disponibilizados pela ANAC: Guarulhos-SP, Campinas-SP e Brasília-DF – desde 2013; Confins (MG) e Galeão (RJ) - desde Agosto/2014; Governador Aluizio Alves Natal (RN) - desde Junho/2014.

## Turismo receptivo

### Desembarques internacionais de passageiros em aeroportos do Brasil - 2005-2013



..Fonte: Empresa Brasileira de Infraestrutura Aeroportuária - INFRAERO e Agência Nacional de Aviação Civil - ANAC

.Nota: Corresponde ao somatório dos desembarques de voos regulares e não regulares

## **II - Turismo interno**

## **8 - Movimentação nacional de passageiros em aeroportos do Brasil**

## Turismo interno

### 8 - Movimentação nacional de passageiros em aeroportos do Brasil

8.1 - Embarques e desembarques nacionais de passageiros em aeroportos, por tipos de voos, segundo os anos - 2000-2018

Ano	Embarques de passageiros			Desembarques de passageiros		
	Total	Tipos de voos		Total	Tipos de voos	
		Regulares	Não regulares		Regulares	Não regulares
2000	27.977.330	25.845.721	2.131.609	28.971.321	26.934.289	2.037.032
2001	31.021.534	28.485.717	2.535.817	32.615.896	30.071.216	2.544.680
2002	31.997.445	29.318.971	2.678.474	32.945.284	30.250.808	2.694.476
2003	29.626.289	27.413.262	2.213.027	30.742.037	28.534.658	2.207.379
2004	33.713.427	30.926.162	2.787.265	36.554.525	33.727.312	2.827.213
2005	38.481.711	35.300.955	3.180.756	43.095.828	39.877.656	3.218.172
2006	42.021.367	39.292.390	2.728.977	46.345.828	43.618.632	2.727.196
2007	45.457.331	43.074.543	2.382.788	50.002.469	47.549.518	2.452.951
2008	48.779.410	46.612.391	2.167.019	48.702.482	46.583.326	2.119.156
2009	56.357.654	54.264.825	2.092.829	56.024.144	53.915.987	2.108.157
2010	68.766.042	66.515.609	2.250.433	68.258.268	65.949.270	2.308.998
2011	79.848.389	77.761.695	2.086.694	79.244.256	77.083.904	2.160.352
2012	86.829.508	84.682.602	2.146.906	85.471.710	83.203.074	2.268.636
2013	89.273.472	86.523.390	2.750.082	88.943.789	86.097.998	2.845.791
2014	95.319.657	91.773.549	3.546.108	94.741.258	91.257.751	3.483.507
2015	96.366.863	93.396.046	2.970.817	97.894.867	94.926.536	2.968.331
2016	90.275.981	86.964.874	3.311.107	90.276.456	86.965.487	3.310.969
2017	92.146.151	88.402.037	3.744.114	92.144.118	88.401.169	3.742.949
2018	95.518.562	93.016.976	2.501.586	95.517.063	93.017.628	2.499.435

Fonte: Empresa Brasileira de Infraestrutura Aeroportuária - INFRAERO e Agência Nacional de Aviação Civil - ANAC (Informações a partir de 2015)

Notas: 1. Os dados incluem desembarques de passageiros residentes e não-residentes no Brasil.

2. Dados dos aeroportos disponibilizados pela ANAC: Guarulhos-SP, Campinas-SP e Brasília-DF – desde 2013; Confins (MG) e Galeão (RJ) - desde Agosto/2014; Governador Aluizio Alves Natal (RN) - desde Junho/2014.

## Turismo interno

### 8 - Movimentação nacional de passageiros em aeroportos do Brasil

8.2 - Embarques e desembarques nacionais de passageiros em aeroportos, por tipos de voos, segundo Grandes Regiões e Unidades da Federação - 2017

Grandes Regiões e Unidades da Federação	Embarques de passageiros			Desembarques de passageiros		
	Total	Tipos de voos		Total	Tipos de voos	
		Regulares	Não regulares		Regulares	Não regulares
<b>Brasil</b>	<b>92.146.151</b>	<b>88.402.037</b>	<b>3.744.114</b>	<b>92.144.118</b>	<b>88.401.169</b>	<b>3.742.949</b>
<b>Norte</b>	<b>4.830.470</b>	<b>4.607.528</b>	<b>222.942</b>	<b>4.765.793</b>	<b>4.542.738</b>	<b>223.055</b>
Acre	212.638	207.940	4.698	211.530	207.189	4.341
Amapá	284.649	279.192	5.457	282.544	274.946	7.598
Amazonas	1.337.557	1.236.388	101.169	1.320.293	1.221.695	98.598
Pará	2.055.328	1.977.698	77.630	2.022.131	1.953.921	68.210
Rondônia	456.399	430.662	25.737	456.386	422.147	34.239
Roraima	146.406	143.784	2.622	137.725	134.866	2.859
Tocantins	337.493	331.864	5.629	335.184	327.974	7.210
<b>Nordeste</b>	<b>17.147.829</b>	<b>16.049.139</b>	<b>1.098.690</b>	<b>17.108.963</b>	<b>16.042.273</b>	<b>1.066.690</b>
Alagoas	1.016.430	935.553	80.877	1.017.759	933.118	84.641
Bahia	4.949.801	4.532.331	417.470	4.953.613	4.539.628	413.985
Ceará	3.095.808	2.917.582	178.226	3.089.208	2.911.326	177.882
Maranhão	953.010	920.796	32.214	951.794	915.840	35.954
Paraíba	760.839	740.736	20.103	759.869	742.158	17.711
Pernambuco	4.055.039	3.818.310	236.729	4.042.769	3.823.028	219.741
Piauí	545.379	516.466	28.913	544.768	526.960	17.808
Rio Grande do Norte	1.161.447	1.071.740	89.707	1.147.622	1.061.606	86.016
Sergipe	610.076	595.625	14.451	601.561	588.609	12.952
<b>Sudeste</b>	<b>45.771.716</b>	<b>44.206.815</b>	<b>1.564.901</b>	<b>45.887.440</b>	<b>44.315.720</b>	<b>1.571.720</b>
Espírito Santo	1.465.379	1.442.467	22.912	1.449.162	1.424.459	24.703
Minas Gerais	5.721.214	5.374.103	347.111	5.717.717	5.376.558	341.159
Rio de Janeiro	10.561.314	10.320.953	240.361	10.564.035	10.320.704	243.331
São Paulo	28.023.809	27.069.292	954.517	28.156.526	27.193.999	962.527
<b>Sul</b>	<b>12.245.259</b>	<b>11.669.279</b>	<b>575.980</b>	<b>12.247.896</b>	<b>11.662.684</b>	<b>585.212</b>
Paraná	5.199.705	4.875.891	323.814	5.183.441	4.841.319	342.122
Rio Grande do Sul	3.960.633	3.800.213	160.420	3.966.577	3.814.139	152.438
Santa Catarina	3.084.921	2.993.175	91.746	3.097.878	3.007.226	90.652
<b>Centro-Oeste</b>	<b>12.150.877</b>	<b>11.869.276</b>	<b>281.601</b>	<b>12.134.026</b>	<b>11.837.754</b>	<b>296.272</b>
Distrito Federal	8.135.659	8.032.724	102.935	8.141.069	8.039.127	101.942
Goiás	1.594.120	1.498.491	95.629	1.587.811	1.488.769	99.042
Mato Grosso	1.574.969	1.511.631	63.338	1.564.903	1.500.773	64.130
Mato Grosso do Sul	846.129	826.430	19.699	840.243	809.085	31.158

Fonte: Agência Nacional de Aviação Civil - ANAC

Notas: 1. Os dados incluem desembarques de passageiros residentes e não-residentes no Brasil.

2. Dados dos aeroportos disponibilizados pela ANAC: Guarulhos-SP, Campinas-SP e Brasília-DF – desde 2013; Confins (MG) e Galeão (RJ) - desde Agosto/2014; Governador Aluizio Alves Natal (RN) - desde Junho/2014.

## Turismo interno

### 8 - Movimentação nacional de passageiros em aeroportos do Brasil

8.3 - Embarques e desembarques nacionais de passageiros em aeroportos, por tipos de voos, segundo Grandes Regiões e Unidades da Federação - 2018

Grandes Regiões e Unidades da Federação	Embarques de passageiros			Desembarques de passageiros		
	Total	Tipos de voos		Total	Tipos de voos	
		Regulares	Não regulares		Regulares	Não regulares
<b>Brasil</b>	<b>95.518.562</b>	<b>93.016.976</b>	<b>2.501.586</b>	<b>95.517.063</b>	<b>93.017.628</b>	<b>2.499.435</b>
<b>Norte</b>	<b>5.113.471</b>	<b>4.945.686</b>	<b>167.785</b>	<b>4.998.090</b>	<b>4.819.729</b>	<b>178.361</b>
Acre	216.943	216.199	744	218.687	217.871	816
Amapá	280.274	275.450	4.824	277.868	275.835	2.033
Amazonas	1.442.048	1.349.060	92.988	1.389.187	1.287.259	101.928
Pará	2.166.264	2.112.756	53.508	2.127.235	2.070.031	57.204
Rondônia	488.833	478.590	10.243	492.048	481.231	10.817
Roraima	167.504	165.692	1.812	143.469	142.260	1.209
Tocantins	351.605	347.939	3.666	349.596	345.242	4.354
<b>Nordeste</b>	<b>17.879.830</b>	<b>17.177.066</b>	<b>702.764</b>	<b>17.835.951</b>	<b>17.111.401</b>	<b>724.550</b>
Alagoas	1.085.181	1.040.813	44.368	1.085.245	1.035.201	50.044
Bahia	5.026.321	4.684.245	342.076	5.014.606	4.663.593	351.013
Ceará	3.387.829	3.289.408	98.421	3.394.772	3.311.402	83.370
Maranhão	940.277	925.241	15.036	934.823	919.418	15.405
Paraíba	787.025	748.049	38.976	790.873	749.670	41.203
Pernambuco	4.346.493	4.252.099	94.394	4.322.155	4.233.265	88.890
Piauí	540.758	526.138	14.620	538.396	509.231	29.165
Rio Grande do Norte	1.167.370	1.126.801	40.569	1.161.747	1.114.479	47.268
Sergipe	598.576	584.272	14.304	593.334	575.142	18.192
<b>Sudeste</b>	<b>47.285.041</b>	<b>46.170.802</b>	<b>1.114.239</b>	<b>47.438.801</b>	<b>46.451.377</b>	<b>987.424</b>
Espírito Santo	1.539.005	1.514.751	24.254	1.519.967	1.494.956	25.011
Minas Gerais	5.883.289	5.653.832	229.457	5.873.216	5.656.099	217.117
Rio de Janeiro	9.911.356	9.715.937	195.419	9.921.853	9.759.903	161.950
São Paulo	29.951.391	29.286.282	665.109	30.123.765	29.540.419	583.346
<b>Sul</b>	<b>12.449.245</b>	<b>12.145.909</b>	<b>303.336</b>	<b>12.457.264</b>	<b>12.085.493</b>	<b>371.771</b>
Paraná	5.127.902	4.997.494	130.408	5.118.225	4.931.467	186.758
Rio Grande do Sul	4.094.577	3.995.422	99.155	4.099.089	3.993.123	105.966
Santa Catarina	3.226.766	3.152.993	73.773	3.239.950	3.160.903	79.047
<b>Centro-Oeste</b>	<b>12.790.975</b>	<b>12.577.513</b>	<b>213.462</b>	<b>12.786.957</b>	<b>12.549.628</b>	<b>237.329</b>
Distrito Federal	8.644.860	8.573.084	71.776	8.668.415	8.584.899	83.516
Goiás	1.651.995	1.571.721	80.274	1.642.852	1.550.816	92.036
Mato Grosso	1.633.838	1.584.154	49.684	1.618.096	1.569.927	48.169
Mato Grosso do Sul	860.282	848.554	11.728	857.594	843.986	13.608

Fonte: Agência Nacional de Aviação Civil - ANAC

Notas: 1. Os dados incluem desembarques de passageiros residentes e não-residentes no Brasil.

2. Dados dos aeroportos disponibilizados pela ANAC: Guarulhos-SP, Campinas-SP e Brasília-DF – desde 2013; Confins (MG) e Galeão (RJ) - desde Agosto/2014; Governador Aluizio Alves Natal (RN) - desde Junho/2014.



Turismo receptivo

8 - Movimentação nacional de passageiros em aeroportos do Brasil

8.4 - Embarques e desembarques nacionais de passageiros em aeroportos, por tipos de voos, segundo Grandes Regiões, Unidades da Federação e aeroportos - 2017

Grandes Regiões, Unidades da Federação e aeroportos	Embarques de passageiros			Desembarques de passageiros		
	Total	Tipos de voos		Total	Tipos de voos	
		Regulares	Não regulares		Regulares	Não regulares
<b>Brasil</b>	<b>92.146.151</b>	<b>88.402.037</b>	<b>3.744.114</b>	<b>92.144.118</b>	<b>88.401.169</b>	<b>3.742.949</b>
<b>Norte</b>	<b>4.830.470</b>	<b>4.607.528</b>	<b>222.942</b>	<b>4.765.793</b>	<b>4.542.738</b>	<b>223.055</b>
<b>Acre</b>	<b>212.638</b>	<b>207.940</b>	<b>4.698</b>	<b>211.530</b>	<b>207.189</b>	<b>4.341</b>
Internacional de Cruzeiro do Sul	39.980	39.477	503	39.729	39.215	514
Internacional de Rio Branco / Presidente Médici	172.658	168.463	4.195	171.801	167.974	3.827
<b>Amapá</b>	<b>284.649</b>	<b>279.192</b>	<b>5.457</b>	<b>282.544</b>	<b>274.946</b>	<b>7.598</b>
Internacional de Macapá	284.649	279.192	5.457	282.544	274.946	7.598
<b>Amazonas</b>	<b>1.337.557</b>	<b>1.236.388</b>	<b>101.169</b>	<b>1.320.293</b>	<b>1.221.695</b>	<b>98.598</b>
Barcelos	1.225	645	580	1.151	606	545
Borba	27	-	27	1	-	1
Carauari	9.128	2.072	7.056	9.517	2.486	7.031
Coari	3.897	1.123	2.774	3.942	940	3.002
Internacional Manaus / Eduardo Gomes	1.254.941	1.171.944	82.997	1.234.190	1.151.369	82.821
Eirunepé	4.290	4.095	195	4.511	4.386	125
Fonte Boa	-	-	-	-	-	-
Humaitá / Francisco Correa da Cruz	39	-	39	23	-	23
Lábrea	1.639	1.585	54	1.457	1.407	50
Manicoré	-	-	-	-	-	-
Maués	77	-	77	62	-	62
Boca do Acre / Novo Campo	4	-	4	30	-	30
Parintins	12.103	6.693	5.410	8.866	5.944	2.922
São Gabriel da Cachoeira	4.751	4.717	34	5.195	5.158	37
Internacional de Tabatinga	28.576	27.994	582	33.232	32.581	651
Tefé	16.860	15.520	1.340	18.116	16.818	1.298
<b>Pará</b>	<b>2.055.328</b>	<b>1.977.698</b>	<b>77.630</b>	<b>2.022.131</b>	<b>1.953.921</b>	<b>68.210</b>
Altamira	53.557	50.951	2.606	53.097	49.372	3.725
Carajás	60.605	59.183	1.422	60.820	59.387	1.433
Conceição do Araguaia	-	-	-	-	-	-
Internacional de Belém / Val de Cans	1.560.924	1.511.322	49.602	1.542.195	1.494.097	48.098
Itaituba	10.358	9.320	1.038	9.807	8.820	987
Marabá / João Correa da Rocha	136.319	130.158	6.161	133.221	126.960	6.261
Santarém / Maestro Wilson Fonseca	227.823	211.196	16.627	216.918	209.666	7.252
Almeirim / Monte Dourado	-	-	-	-	-	-
Ourilândia do Norte	-	-	-	-	-	-
Redenção	-	-	-	-	-	-
Oriximiná / Trombetas	5.742	5.568	174	6.073	5.619	454
Tucuruí	-	-	-	-	-	-
<b>Rondônia</b>	<b>456.399</b>	<b>430.662</b>	<b>25.737</b>	<b>456.386</b>	<b>422.147</b>	<b>34.239</b>
Cacoal	30.816	30.503	313	29.912	29.257	655
Internacional de Porto Velho / Gov. Jorge Teixeira de Oliveira	389.514	372.115	17.399	389.818	364.557	25.261
Ji-Paraná	18.931	11.309	7.622	19.584	11.527	8.057
Vilhena	17.138	16.735	403	17.072	16.806	266
<b>Roraima</b>	<b>146.406</b>	<b>143.784</b>	<b>2.622</b>	<b>137.725</b>	<b>134.866</b>	<b>2.859</b>
Internacional de Boa Vista / Atlas Brasil Cantanhede	146.406	143.784	2.622	137.725	134.866	2.859
<b>Tocantins</b>	<b>337.493</b>	<b>331.864</b>	<b>5.629</b>	<b>335.184</b>	<b>327.974</b>	<b>7.210</b>
Araguaína	16.633	16.633	-	16.632	16.632	-
Palmas / Brigadeiro Lysias Rodrigues	320.860	315.231	5.629	318.552	311.342	7.210
<b>Nordeste</b>	<b>17.147.829</b>	<b>16.049.139</b>	<b>1.098.690</b>	<b>17.108.963</b>	<b>16.042.273</b>	<b>1.066.690</b>
<b>Alagoas</b>	<b>1.016.430</b>	<b>935.553</b>	<b>80.877</b>	<b>1.017.759</b>	<b>933.118</b>	<b>84.641</b>
Internacional de Maceió / Zumbi dos Palmares	1.016.430	935.553	80.877	1.017.759	933.118	84.641
<b>Bahia</b>	<b>4.949.801</b>	<b>4.532.331</b>	<b>417.470</b>	<b>4.953.613</b>	<b>4.539.628</b>	<b>413.985</b>
Ilhéus / Jorge Amado	301.136	286.510	14.626	298.635	282.678	15.957
Barreiras	37.415	36.103	1.312	38.128	37.227	901
Internacional de Salvador / Dep. Luís Eduardo Magalhães	3.646.053	3.483.082	162.971	3.647.400	3.489.380	158.020
Lençóis / Horácio de Mattos	5.917	5.316	601	6.051	5.395	656
Paulo Afonso	5.398	4.966	432	5.532	5.157	375
Vitória da Conquista / Pedro Otacílio Figueiredo	109.202	98.500	10.702	110.234	100.193	10.041
Porto Seguro	824.200	598.456	225.744	826.217	599.599	226.618
Teixeira de Freitas	15.950	15.224	726	16.469	15.441	1.028
Valença	4.530	4.174	356	4.947	4.558	389
<b>Ceará</b>	<b>3.095.808</b>	<b>2.917.582</b>	<b>178.226</b>	<b>3.089.208</b>	<b>2.911.326</b>	<b>177.882</b>
Juazeiro do Norte / Orlando Bezerra de Menezes	266.583	254.707	11.876	266.693	253.614	13.079
Internacional Fortaleza / Pinto Martins	2.829.225	2.662.875	166.350	2.822.515	2.657.712	164.803
<b>Maranhão</b>	<b>953.010</b>	<b>920.796</b>	<b>32.214</b>	<b>951.794</b>	<b>915.840</b>	<b>35.954</b>
Carolina / Brigadeiro Lysias Augusto Rodrigues	-	-	-	-	-	-
Internacional de São Luís / Marechal Cunha Machado	807.326	775.475	31.851	810.276	775.157	35.119
Imperatriz / Prefeito Renato Moreira	145.684	145.321	363	141.518	140.683	835
<b>Paraíba</b>	<b>760.839</b>	<b>740.736</b>	<b>20.103</b>	<b>759.869</b>	<b>742.158</b>	<b>17.711</b>
Internacional de João Pessoa / Presidente Castro Pinto	695.893	678.115	17.778	674.807	660.373	14.434
Internacional Campina Grande / Presidente João Suassuna	64.946	62.621	2.325	85.062	81.785	3.277
<b>Pernambuco</b>	<b>4.055.039</b>	<b>3.818.310</b>	<b>236.729</b>	<b>4.042.769</b>	<b>3.823.028</b>	<b>219.741</b>
Fernando de Noronha	124.097	106.285	17.812	124.145	106.641	17.504
Internacional de Recife-Guararapes / Gilberto Freyre	3.676.033	3.465.864	210.169	3.671.546	3.473.638	197.908
Petrolina / Senador Nilo Coelho	254.909	246.161	8.748	247.078	242.749	4.329
<b>Piauí</b>	<b>545.379</b>	<b>516.466</b>	<b>28.913</b>	<b>544.768</b>	<b>526.960</b>	<b>17.808</b>
Internacional de Parnaíba / Prefeito Dr. João Silva Filho	4.162	3.980	182	4.629	4.422	207
Teresina / Senador Petrônio Portella	541.217	512.486	28.731	540.139	522.538	17.601
<b>Rio Grande do Norte</b>	<b>1.161.447</b>	<b>1.071.740</b>	<b>89.707</b>	<b>1.147.622</b>	<b>1.061.606</b>	<b>86.016</b>
Internacional de São Gonçalo do Amarante / Governador Aluizio Alves <sup>3</sup>	1.161.447	1.071.740	89.707	1.147.622	1.061.606	86.016
<b>Sergipe</b>	<b>610.076</b>	<b>595.625</b>	<b>14.451</b>	<b>601.561</b>	<b>588.609</b>	<b>12.952</b>
Aracaju / Santa Maria	610.076	595.625	14.451	601.561	588.609	12.952

Fonte: Agência Nacional de Aviação Civil - ANAC

(Continua)

Notas: 1. Os dados incluem desembarques de passageiros residentes e não-residentes no Brasil.

2. Dados dos aeroportos disponibilizados pela ANAC: Guarulhos-SP, Campinas-SP e Brasília-DF – desde 2013; Confins (MG) e Galeão (RJ) - desde Agosto/2014; Governador Aluizio Alves Natal (RN) - desde Junho/2014.

3. O Aeroporto Augusto Severo encerrou oficialmente suas operações no dia 31 de maio de 2014.

## Turismo receptivo

4. O Aeroporto Internacional Governador Aluizio Alves, em São Gonçalo do Amarante, entrou em funcionamento em 31 de Maio de 2014 e é administrado por concessionário privado.

## Turismo receptivo

### 8 - Movimentação nacional de passageiros em aeroportos do Brasil

8.4 - Embarques e desembarques nacionais de passageiros em aeroportos, por tipos de voos, segundo Grandes Regiões, Unidades da Federação e aeroportos - 2017

(Conclusão)

Grandes Regiões, Unidades da Federação e aeroportos	Embarques de passageiros			Desembarques de passageiros		
	Total	Tipos de voos		Total	Tipos de voos	
		Regulares	Não regulares		Regulares	Não regulares
<b>Sudeste</b>	<b>45.771.716</b>	<b>44.206.815</b>	<b>1.564.901</b>	<b>45.887.440</b>	<b>44.315.720</b>	<b>1.571.720</b>
<b>Espírito Santo</b>	<b>1.465.379</b>	<b>1.442.467</b>	<b>22.912</b>	<b>1.449.162</b>	<b>1.424.459</b>	<b>24.703</b>
Vitória / Eurico de Aguiar Salles	1.465.379	1.442.467	22.912	1.449.162	1.424.459	24.703
<b>Minas Gerais</b>	<b>5.721.214</b>	<b>5.374.103</b>	<b>347.111</b>	<b>5.717.717</b>	<b>5.376.558</b>	<b>341.159</b>
Divinópolis / Brigadeiro Antônio Cabral	6.788	4.205	2.583	6.429	3.840	2.589
Governador Valadares / Coronel Altino Machado	34.367	26.028	8.339	33.306	26.386	6.920
Juiz De Fora / Francisco de Assis	-	-	-	-	-	-
Uberaba / Mario de Almeida Franco	33.662	29.061	4.601	33.518	28.049	5.469
Monte Claros / Mário Ribeiro	137.244	127.849	9.395	137.553	125.126	12.427
Belo Horizonte / Pampulha / Carlos Drumond de Andrade	25.941	23.638	2.303	25.923	23.608	2.315
Patos de Minas	-	-	-	39	-	39
Goianá / Regional da Zona da Mata	64.848	60.457	4.391	64.027	59.647	4.380
Araxá / Romeu Zema	1.508	1.286	222	1.544	1.218	326
Internacional de Confins / Tancredo Neves	4.817.635	4.551.934	265.701	4.818.868	4.555.730	263.138
Uberlândia / Ten. Cel Aviador César Bombonato	529.350	507.389	21.961	526.447	507.144	19.303
Santana do Paraíso / Usiminas	69.871	42.256	27.615	70.063	45.810	24.253
<b>Rio de Janeiro</b>	<b>10.561.314</b>	<b>10.320.953</b>	<b>240.361</b>	<b>10.564.035</b>	<b>10.320.704</b>	<b>243.331</b>
Internacional do Rio de Janeiro / Galeão – Antonio Carlos Jobim	5.955.906,00	5.798.351	157.555	5.943.342	5.790.475	152.867
Campos / Bartolomeu Lisandro	12.166	10.956	1.210	12.256	11.578	678
Cabo Frio	18.108	14.678	3.430	18.045	14.109	3.936
Macaé	-	-	-	-	-	-
Rio de Janeiro / Santos Dumont	4.575.134,00	4.496.968	78.166	4.590.392	4.504.542	85.850
<b>São Paulo</b>	<b>28.023.809</b>	<b>27.069.292</b>	<b>954.517</b>	<b>28.156.526</b>	<b>27.193.999</b>	<b>962.527</b>
Bauru - Arealva	82.049	80.221	1.828	82.335	79.292	3.043
Internacional de São Paulo / Congonhas	10.795.331	10.667.544	127.787	10.801.846	10.667.426	134.420
Araçatuba / Dario Guarita	42.740	41.383	1.357	42.545	40.871	1.674
Mariília / Frank Miloye Milenkovich	33.674	31.418	2.256	32.932	31.420	1.512
Guarulhos / Governador André Franco Montoro	11.773.378	11.343.106	430.272	11.892.321	11.481.235	411.086
Ribeirão Preto / Leite Lopes	466.923	437.533	29.390	457.555	432.163	25.392
Presidente Prudente	126.907	123.079	3.828	127.320	122.298	5.022
São José do Rio Preto / Professor Eriberto Manoel Reino	353.757	334.540	19.217	353.389	333.493	19.896
São José dos Campos / Professor Urbano Ernesto Stumpf	-	-	-	-	-	-
Campinas / Viracopos	4.349.050	4.010.468	338.582	4.366.283	4.005.801	360.482
<b>Sul</b>	<b>12.245.259</b>	<b>11.669.279</b>	<b>575.980</b>	<b>12.247.896</b>	<b>11.662.684</b>	<b>585.212</b>
<b>Paraná</b>	<b>5.199.705</b>	<b>4.875.891</b>	<b>323.814</b>	<b>5.183.441</b>	<b>4.841.319</b>	<b>342.122</b>
Internacional Curitiba / Afonso Pena	3.303.426	3.159.296	144.130	3.309.089	3.141.494	167.595
Internacional de Foz do Iguaçu / Cataratas	1.051.652	963.896	87.756	1.033.846	946.663	87.183
Cascavel / Coronel Adalberto Mendes da Silva	78.901	73.119	5.782	77.685	72.542	5.143
Londrina / Governador José Richa	434.968	397.032	37.936	433.281	398.414	34.867
Maringá / Sílvio Name Júnior	330.758	282.548	48.210	329.540	282.206	47.334
<b>Rio Grande do Sul</b>	<b>3.960.633</b>	<b>3.800.213</b>	<b>160.420</b>	<b>3.966.577</b>	<b>3.814.139</b>	<b>152.438</b>
Passo Fundo / Lauro Kurtz	76.248	70.386	5.862	77.928	72.759	5.169
Internacional de Pelotas	14.272	12.115	2.157	14.380	12.421	1.959
Caxias do Sul / Regional Hugo Cantergiani	92.942	90.814	2.128	96.252	94.305	1.947
Internacional de Uruguaiana / Rubem Berta	10.472	8.747	1.725	10.549	8.927	1.622
Internacional de Porto Alegre / Salgado Filho	3.751.102	3.610.034	141.068	3.751.523	3.617.879	133.644
Santa Maria	15.597	8.117	7.480	15.945	7.848	8.097
<b>Santa Catarina</b>	<b>3.084.921</b>	<b>2.993.175</b>	<b>91.746</b>	<b>3.097.878</b>	<b>3.007.226</b>	<b>90.652</b>
Internacional de Criciúma / Forquilha	-	-	-	-	-	-
Internacional de Florianópolis / Hercílio Luz	1.769.259	1.717.696	51.563	1.776.123	1.723.731	52.392
Joinville / Lauro Carneiro de Loyola	238.102	232.984	5.118	235.467	231.729	3.738
Internacional de Navegantes / Ministro Victor Konder	771.760	755.913	15.847	782.771	766.064	16.707
Jaguaruna	73.131	70.777	2.354	70.276	69.310	966
Chapecó / Serafin Enoss Bertaso	232.669	215.805	16.864	233.241	216.392	16.849
<b>Centro-Oeste</b>	<b>12.150.877</b>	<b>11.869.276</b>	<b>281.601</b>	<b>12.134.026</b>	<b>11.837.754</b>	<b>296.272</b>
<b>Distrito Federal</b>	<b>8.135.659</b>	<b>8.032.724</b>	<b>102.935</b>	<b>8.141.069</b>	<b>8.039.127</b>	<b>101.942</b>
Internacional de Brasília / Juscelino Kubitschek	8.135.659	8.032.724	102.935	8.141.069	8.039.127	101.942
<b>Goiás</b>	<b>1.594.120</b>	<b>1.498.491</b>	<b>95.629</b>	<b>1.587.811</b>	<b>1.488.769</b>	<b>99.042</b>
Rio Verde/ General Leite de Castro	15.967	15.634	333	15.520	15.203	317
Caldas Novas / Nelson Rodrigues Guimarães	69.021	25.403	43.618	68.889	25.225	43.664
Goiânia / Santa Genoveva	1.509.132	1.457.454	51.678	1.503.402	1.448.341	55.061
<b>Mato Grosso</b>	<b>1.574.969</b>	<b>1.511.631</b>	<b>63.338</b>	<b>1.564.903</b>	<b>1.500.773</b>	<b>64.130</b>
Internacional de Cuiabá / Marechal Rondon	1.443.843	1.383.517	60.326	1.435.118	1.374.171	60.947
Alta Floresta / Piloto Osvaldo Marques Dias	32.852	32.651	201	32.121	31.918	203
Sinop / Presidente João Batista Figueiredo	72.038	69.964	2.074	72.208	70.345	1.863
Rondonópolis	26.236	25.499	737	25.456	24.339	1.117
<b>Mato Grosso do Sul</b>	<b>846.129</b>	<b>826.430</b>	<b>19.699</b>	<b>840.243</b>	<b>809.085</b>	<b>31.158</b>
Bonito	6.624	5.426	1.198	6.895	5.669	1.226
Internacional de Campo Grande	767.368	754.667	12.701	761.538	736.832	24.706
Internacional de Corumbá	13.870	12.189	1.681	13.947	12.329	1.618
Dourados	29.275	27.228	2.047	28.911	27.531	1.380
Três Lagoas / Três Lagoas	28.992	26.920	2.072	28.952	26.724	2.228

Fonte: Agência Nacional de Aviação Civil - ANAC

Notas: 1. Os dados incluem desembarques de passageiros residentes e não-residentes no Brasil.

2. Dados dos aeroportos disponibilizados pela ANAC: Guarulhos-SP, Campinas-SP e Brasília-DF – desde 2013; Confins (MG) e Galeão (RJ) - desde Agosto/2014; Governador Aluizio Alves Natal (RN) - desde Junho/2014.

3. O Aeroporto Augusto Severo encerrou oficialmente suas operações no dia 31 de maio de 2014.

4. O Aeroporto Internacional Governador Aluizio Alves, em São Gonçalo do Amarante, entrou em funcionamento em 31 de Maio de 2014 e é administrado por concessionário privado.

## Turismo receptivo

### 8 - Movimentação nacional de passageiros em aeroportos do Brasil

8.5 - Embarques e desembarques nacionais de passageiros em aeroportos, por tipos de voos, segundo Grandes Regiões, Unidades da Federação e aeroportos - 2018

---

## **9 - Desembarques nacionais de passageiros em aeroportos do Brasil**

## Turismo interno

### 9 - Desembarques nacionais de passageiros em aeroportos do Brasil

9.1 - Desembarques nacionais de passageiros em aeroportos, por tipos de voos, segundo os meses - 2011-2018

Mês	Desembarques de Passageiros					
	2011			2012		
	Total	Tipos de voos		Total	Tipos de voos	
Regulares		Não regulares	Regulares		Não regulares	
<b>Brasil</b>	<b>79.244.256</b>	<b>77.083.904</b>	<b>2.160.352</b>	<b>85.471.710</b>	<b>83.203.074</b>	<b>2.268.636</b>
Janeiro	6.880.697	6.614.810	265.887	7.533.041	7.308.958	224.083
Fevereiro	5.616.323	5.463.785	152.538	6.295.495	6.119.984	175.511
Março	6.432.151	6.264.685	167.466	6.736.551	6.552.275	184.276
Abril	6.593.530	6.433.187	160.343	6.993.871	6.802.835	191.036
Mai	6.378.396	6.218.142	160.254	6.819.899	6.662.082	157.817
Junho	6.119.198	5.943.440	175.758	6.910.016	6.721.254	188.762
Julho	7.438.569	7.239.739	198.830	8.195.309	7.983.415	211.894
Agosto	6.818.916	6.657.798	161.118	7.380.991	7.205.913	175.078
Setembro	6.679.308	6.516.479	162.829	7.215.868	7.031.215	184.653
Outubro	6.632.388	6.400.474	231.914	7.238.115	7.049.777	188.338
Novembro	6.581.566	6.422.216	159.350	6.942.984	6.768.449	174.535
Dezembro	7.073.214	6.909.149	164.065	7.209.570	6.996.917	212.653

Mês	Desembarques de Passageiros					
	2013			2014		
	Total	Tipos de voos		Total	Tipos de voos	
Regulares		Não regulares	Regulares		Não regulares	
<b>Brasil</b>	<b>88.943.789</b>	<b>86.097.998</b>	<b>2.845.791</b>	<b>94.741.258</b>	<b>91.257.751</b>	<b>3.483.507</b>
Janeiro	7.713.843	7.396.553	317.290	8.610.214	8.191.674	418.540
Fevereiro	6.254.728	6.017.708	237.020	7.180.100	6.975.709	204.391
Março	6.979.998	6.656.243	323.755	7.522.506	7.286.677	235.829
Abril	7.024.817	6.768.571	256.246	7.572.426	7.331.527	240.899
Mai	7.230.744	7.015.431	215.313	7.642.892	7.428.395	214.497
Junho	7.061.930	6.845.225	216.705	7.147.603	6.623.474	524.129
Julho	8.048.092	7.823.512	224.580	8.204.151	7.919.864	284.287
Agosto	7.384.124	7.224.960	159.164	7.958.671	7.751.857	206.814
Setembro	7.404.679	7.224.113	180.566	7.723.665	7.517.455	206.210
Outubro	7.873.392	7.674.488	198.904	8.341.213	8.056.647	284.566
Novembro	7.745.769	7.558.588	187.181	8.116.314	7.842.940	273.374
Dezembro	8.221.673	7.892.606	329.067	8.721.503	8.331.532	389.971

Mês	Desembarques de Passageiros					
	2015			2016		
	Total	Tipos de voos		Total	Tipos de voos	
Regulares		Não regulares	Regulares		Não regulares	
<b>Brasil</b>	<b>97.894.867</b>	<b>94.926.536</b>	<b>2.968.331</b>	<b>90.276.456</b>	<b>86.965.487</b>	<b>3.310.969</b>
Janeiro	9.482.452	8.929.024	553.428	9.043.125	8.364.854	678.271
Fevereiro	7.460.950	7.208.287	252.663	7.228.650	6.938.278	290.372
Março	7.986.716	7.821.245	165.471	7.317.246	7.137.337	179.909
Abril	8.042.866	7.843.172	199.694	6.953.519	6.805.187	148.332
Mai	7.852.095	7.705.910	146.185	7.072.789	6.940.468	132.321
Junho	7.590.327	7.416.866	173.461	6.918.720	6.765.364	153.356
Julho	9.126.635	8.705.871	420.764	8.216.459	7.736.008	480.451
Agosto	7.991.430	7.849.612	141.818	7.475.665	7.162.244	313.421
Setembro	7.840.648	7.647.381	193.267	7.188.571	7.069.049	119.522
Outubro	8.118.563	7.910.633	207.930	7.399.912	7.208.425	191.487
Novembro	7.774.771	7.631.933	142.838	7.344.434	7.182.359	162.075
Dezembro	8.627.414	8.256.602	370.812	8.117.366	7.655.914	461.452

Mês	Desembarques de Passageiros					
	2017			2018		
	Total	Tipos de voos		Total	Tipos de voos	
Regulares		Não regulares	Regulares		Não regulares	
<b>Brasil</b>	<b>92.144.118</b>	<b>88.401.169</b>	<b>3.742.949</b>	<b>95.517.063</b>	<b>93.017.628</b>	<b>2.499.435</b>
Janeiro	8.662.063	7.988.933	673.130	8.862.111	8.407.540	454.571
Fevereiro	6.723.657	6.473.558	250.099	7.003.097	6.695.140	307.957
Março	7.561.702	7.374.091	187.611	7.626.873	7.459.028	167.845
Abril	7.030.349	6.899.759	130.590	7.435.902	7.346.418	89.484
Mai	7.222.990	7.053.701	169.289	7.457.258	7.379.730	77.528
Junho	7.042.956	6.820.285	222.671	7.313.279	7.210.254	103.025
Julho	8.444.878	7.767.767	677.111	9.022.959	8.648.812	374.147
Agosto	7.678.637	7.364.910	313.727	8.029.208	7.933.580	95.628
Setembro	7.646.977	7.400.893	246.084	7.783.073	7.663.101	119.972
Outubro	7.962.335	7.698.927	263.408	8.170.771	8.023.700	147.071
Novembro	7.700.803	7.486.524	214.279	8.043.260	7.912.324	130.936
Dezembro	8.466.771	8.071.821	394.950	8.769.272	8.338.001	431.271

Fonte: Empresa Brasileira de Infraestrutura Aeroportuária - INFRAERO e Agência Nacional de Aviação Civil - ANAC (Informações a partir de 2015)

## Turismo interno

Notas: 1. Os dados incluem desembarques de passageiros residentes e não-residentes no Brasil.

2. Dados dos aeroportos disponibilizados pela ANAC: Guarulhos-SP, Campinas-SP e Brasília-DF – desde 2013; Confins (MG) e Galeão (RJ) - desde Agosto/2014; Governador Aluizio Alves Natal (RN) - desde Junho/2014.

## Turismo interno

### 9 - Desembarques nacionais de passageiros em aeroportos do Brasil

9.2 - Desembarques nacionais de passageiros de voos regulares e não regulares, segundo Grandes Regiões e Unidades da Federação - 2017

Grandes Regiões e Unidades da Federação	Desembarques de passageiros de voos regulares e não regulares												
	Total	Janeiro	Fevereiro	Março	Abril	Maiο	Junho	Julho	Agosto	Setembro	Outubro	Novembro	Dezembro
<b>Brasil</b>	<b>92.144.118</b>	<b>8.662.063</b>	<b>6.723.657</b>	<b>7.561.702</b>	<b>7.030.349</b>	<b>7.222.990</b>	<b>7.042.956</b>	<b>8.444.878</b>	<b>7.678.637</b>	<b>7.646.977</b>	<b>7.962.335</b>	<b>7.700.803</b>	<b>8.466.771</b>
<b>Norte</b>	<b>4.765.793</b>	<b>483.646</b>	<b>377.314</b>	<b>387.278</b>	<b>353.134</b>	<b>372.839</b>	<b>365.098</b>	<b>447.682</b>	<b>394.395</b>	<b>381.776</b>	<b>395.603</b>	<b>388.857</b>	<b>418.171</b>
Acre	211.530	21.698	19.511	18.887	16.206	17.280	16.629	18.791	17.590	16.058	16.014	16.289	16.577
Amapá	282.544	29.141	24.265	24.570	20.524	22.153	19.948	26.582	25.803	22.271	22.360	21.967	22.960
Amazonas	1.320.293	130.166	103.809	105.422	96.053	100.379	101.949	126.384	107.755	111.585	113.337	109.990	113.464
Pará	2.022.131	209.975	156.451	163.922	150.917	158.670	154.759	188.528	166.084	158.439	165.906	164.003	184.477
Rondônia	456.386	49.900	39.511	36.719	31.828	34.918	33.756	41.805	36.695	35.764	37.686	37.089	40.715
Roraima	137.725	14.324	11.713	12.107	10.664	11.719	10.507	12.109	11.194	10.255	11.362	11.089	10.682
Tocantins	335.184	28.442	22.054	25.651	26.942	27.720	27.550	33.483	29.274	27.404	28.938	28.430	29.296
<b>Nordeste</b>	<b>17.108.963</b>	<b>1.760.404</b>	<b>1.215.475</b>	<b>1.351.447</b>	<b>1.239.534</b>	<b>1.259.290</b>	<b>1.310.415</b>	<b>1.686.378</b>	<b>1.350.154</b>	<b>1.359.750</b>	<b>1.427.602</b>	<b>1.377.341</b>	<b>1.771.173</b>
Alagoas	1.017.759	112.479	72.247	80.938	69.812	69.279	71.147	99.322	78.580	81.888	85.129	84.158	112.780
Bahia	4.953.613	520.492	366.386	393.146	355.858	352.824	370.162	478.844	379.083	399.366	417.003	394.425	526.024
Ceará	3.089.208	322.320	210.090	241.583	224.306	230.154	236.944	325.485	247.284	239.081	258.343	240.792	312.826
Maranhão	951.794	93.566	67.011	71.449	69.207	76.239	78.752	96.751	80.558	74.544	74.708	74.802	94.207
Paraíba	759.869	81.775	56.530	63.223	54.446	54.914	59.932	70.294	56.458	59.444	61.529	59.052	82.272
Pernambuco	4.042.769	373.952	275.532	313.320	294.374	306.500	316.589	391.491	331.309	336.750	351.088	344.346	407.518
Piauí	544.768	50.852	35.265	40.536	43.318	43.893	46.506	56.081	42.520	41.077	42.568	43.635	58.517
Rio Grande do Norte	1.147.622	141.660	89.894	96.848	83.832	79.561	80.112	113.854	87.191	79.415	88.622	87.758	118.875
Sergipe	601.561	63.308	42.520	50.404	44.381	45.926	50.271	54.256	47.171	48.185	48.612	48.373	58.154
<b>Sudeste</b>	<b>45.887.440</b>	<b>4.262.759</b>	<b>3.341.288</b>	<b>3.830.974</b>	<b>3.561.025</b>	<b>3.632.863</b>	<b>3.489.812</b>	<b>4.126.125</b>	<b>3.861.353</b>	<b>3.867.815</b>	<b>3.982.674</b>	<b>3.844.134</b>	<b>4.086.618</b>
Espírito Santo	1.449.162	134.866	93.927	116.111	116.538	118.161	116.488	132.992	119.371	123.154	123.469	119.664	134.421
Minas Gerais	5.717.717	533.367	405.954	462.632	449.473	459.432	444.667	508.772	483.055	479.999	504.703	478.590	507.073
Rio de Janeiro	10.564.035	966.398	796.029	889.096	813.201	815.964	802.362	923.881	866.236	916.637	902.955	883.520	987.756
São Paulo	28.156.526	2.628.128	2.045.378	2.363.135	2.181.813	2.239.306	2.126.295	2.560.480	2.392.691	2.348.025	2.451.547	2.362.360	2.457.368
<b>Sul</b>	<b>12.247.896</b>	<b>1.036.939</b>	<b>913.609</b>	<b>995.739</b>	<b>960.430</b>	<b>973.849</b>	<b>930.270</b>	<b>1.080.076</b>	<b>1.032.820</b>	<b>1.035.054</b>	<b>1.097.849</b>	<b>1.068.467</b>	<b>1.122.794</b>
Paraná	5.183.441	457.896	392.370	428.884	415.760	413.578	393.237	467.767	430.846	448.318	459.528	434.428	440.829
Rio Grande do Sul	3.966.577	310.905	293.044	319.031	305.271	323.668	313.129	346.380	349.564	328.081	352.084	356.796	368.624
Santa Catarina	3.097.878	268.138	228.195	247.824	239.399	236.603	223.904	265.929	252.410	258.655	286.237	277.243	313.341
<b>Centro-Oeste</b>	<b>12.134.026</b>	<b>1.118.315</b>	<b>875.971</b>	<b>996.264</b>	<b>916.226</b>	<b>984.149</b>	<b>947.361</b>	<b>1.104.617</b>	<b>1.039.915</b>	<b>1.002.582</b>	<b>1.058.607</b>	<b>1.022.004</b>	<b>1.068.015</b>
Distrito Federal	8.141.069	752.160	593.620	670.015	606.598	652.931	624.968	736.364	702.627	675.160	713.944	696.894	715.788
Goiás	1.587.811	144.294	106.329	127.046	122.734	130.957	130.775	153.283	133.681	128.706	135.956	132.572	141.478
Mato Grosso	1.564.903	150.477	114.855	128.645	121.419	134.017	126.522	141.811	131.565	127.129	131.007	122.512	134.944
Mato Grosso do Sul	840.243	71.384	61.167	70.558	65.475	66.244	65.096	73.159	72.042	71.587	77.700	70.026	75.805

Fonte: Agência Nacional de Aviação Civil - ANAC

Notas: 1. Os dados incluem desembarques de passageiros residentes e não-residentes no Brasil.

2. Dados dos aeroportos disponibilizados pela ANAC: Guarulhos-SP, Campinas-SP e Brasília-DF – desde 2013; Confins (MG) e Galeão (RJ) - desde Agosto/2014; Governador Aluizio Alves Natal (RN) - desde Junho/2014.



## Turismo interno

### 9 - Desembarques nacionais de passageiros em aeroportos do Brasil

9.2.1 - Desembarques nacionais de passageiros de voos regulares, segundo Grandes Regiões e Unidades da Federação - 2017

Grandes Regiões e Unidades da Federação	Desembarques de passageiros de voos regulares												
	Total	Janeiro	Fevereiro	Março	Abril	Maiο	Junho	Julho	Agosto	Setembro	Outubro	Novembro	Dezembro
<b>Brasil</b>	<b>88.401.169</b>	<b>7.988.933</b>	<b>6.473.558</b>	<b>7.374.091</b>	<b>6.899.759</b>	<b>7.053.701</b>	<b>6.820.285</b>	<b>7.767.767</b>	<b>7.364.910</b>	<b>7.400.893</b>	<b>7.698.927</b>	<b>7.486.524</b>	<b>8.071.821</b>
<b>Norte</b>	<b>4.542.738</b>	<b>447.227</b>	<b>358.764</b>	<b>369.273</b>	<b>342.265</b>	<b>361.829</b>	<b>353.112</b>	<b>419.197</b>	<b>374.358</b>	<b>364.514</b>	<b>378.683</b>	<b>374.474</b>	<b>399.042</b>
Acre	207.189	20.987	18.863	18.295	16.095	16.912	16.629	17.431	17.590	16.058	15.684	16.068	16.577
Amapá	274.946	27.149	23.904	22.310	20.195	21.986	19.846	26.245	25.686	22.103	21.649	21.536	22.337
Amazonas	1.221.695	119.194	94.342	99.846	89.649	92.730	93.964	115.959	96.650	99.242	107.723	104.890	107.506
Pará	1.953.921	196.592	153.988	157.012	147.851	156.559	151.393	177.760	161.567	156.236	159.652	158.361	176.950
Rondônia	422.147	43.483	34.238	34.141	31.138	34.420	33.223	38.826	34.062	33.715	33.811	34.307	36.783
Roraima	134.866	12.705	11.713	12.018	10.664	11.601	10.507	11.663	10.944	10.125	11.362	10.882	10.682
Tocantins	327.974	27.117	21.716	25.651	26.673	27.621	27.550	31.313	27.859	27.035	28.802	28.430	28.207
<b>Nordeste</b>	<b>16.042.273</b>	<b>1.536.168</b>	<b>1.156.679</b>	<b>1.299.526</b>	<b>1.201.767</b>	<b>1.225.825</b>	<b>1.253.910</b>	<b>1.434.358</b>	<b>1.301.608</b>	<b>1.291.682</b>	<b>1.358.022</b>	<b>1.331.459</b>	<b>1.651.269</b>
Alagoas	933.118	87.847	68.153	76.660	68.127	69.079	70.696	81.203	73.036	77.485	79.984	81.231	99.617
Bahia	4.539.628	449.605	335.274	370.227	339.305	340.548	348.568	379.884	364.537	373.596	390.945	374.616	472.523
Ceará	2.911.326	280.513	205.094	235.539	215.999	217.590	221.586	277.703	239.414	232.873	251.103	236.610	297.302
Maranhão	915.840	79.848	64.935	70.775	68.917	75.693	77.192	88.587	75.335	74.033	73.750	74.257	92.518
Paraíba	742.158	77.432	55.920	62.566	54.249	54.620	59.368	64.435	56.375	59.211	61.187	58.444	78.351
Pernambuco	3.823.028	334.012	264.859	299.818	287.504	301.930	305.989	341.545	320.035	318.647	330.862	329.766	388.061
Piauí	526.960	47.221	34.606	39.858	41.722	42.306	44.572	54.373	40.239	40.455	42.422	43.273	55.913
Rio Grande do Norte	1.061.606	120.886	85.878	93.736	82.010	79.392	77.449	94.260	85.645	67.687	79.290	85.035	110.338
Sergipe	588.609	58.804	41.960	50.347	43.934	44.667	48.490	52.368	46.992	47.695	48.479	48.227	56.646
<b>Sudeste</b>	<b>44.315.720</b>	<b>3.981.823</b>	<b>3.224.078</b>	<b>3.747.541</b>	<b>3.502.212</b>	<b>3.558.116</b>	<b>3.399.408</b>	<b>3.882.840</b>	<b>3.724.697</b>	<b>3.753.794</b>	<b>3.868.742</b>	<b>3.747.538</b>	<b>3.924.931</b>
Espírito Santo	1.424.459	126.687	92.484	115.206	115.845	116.486	116.303	131.107	116.198	122.100	123.031	118.870	130.142
Minas Gerais	5.376.558	470.472	380.300	445.372	438.395	439.178	423.064	463.389	444.857	459.193	483.504	454.486	474.348
Rio de Janeiro	10.320.704	918.864	774.377	877.690	804.612	810.772	796.262	897.031	853.567	888.996	885.621	859.773	953.139
São Paulo	27.193.999	2.465.800	1.976.917	2.309.273	2.143.360	2.191.680	2.063.779	2.391.313	2.310.075	2.283.505	2.376.586	2.314.409	2.367.302
<b>Sul</b>	<b>11.662.684</b>	<b>952.461</b>	<b>875.959</b>	<b>979.925</b>	<b>951.280</b>	<b>936.352</b>	<b>881.556</b>	<b>982.524</b>	<b>944.755</b>	<b>1.005.208</b>	<b>1.059.024</b>	<b>1.034.747</b>	<b>1.058.893</b>
Paraná	4.841.319	411.597	375.525	421.917	412.300	385.717	357.287	403.226	369.802	430.198	442.747	417.037	413.966
Rio Grande do Sul	3.814.139	292.398	280.210	311.485	301.328	316.723	304.368	323.469	330.201	320.797	343.639	343.677	345.844
Santa Catarina	3.007.226	248.466	220.224	246.523	237.652	233.912	219.901	255.829	244.752	254.213	272.638	274.033	299.083
<b>Centro-Oeste</b>	<b>11.837.754</b>	<b>1.071.254</b>	<b>858.078</b>	<b>977.826</b>	<b>902.235</b>	<b>971.579</b>	<b>932.299</b>	<b>1.048.848</b>	<b>1.019.492</b>	<b>985.695</b>	<b>1.034.456</b>	<b>998.306</b>	<b>1.037.686</b>
Distrito Federal	8.039.127	733.723	588.634	660.097	602.643	648.105	620.996	710.336	696.640	669.018	708.049	693.254	707.632
Goiás	1.488.769	125.124	102.285	122.548	116.535	127.289	126.435	137.615	125.039	123.156	129.034	123.819	129.890
Mato Grosso	1.500.773	143.237	108.668	125.169	118.337	131.480	122.430	132.171	129.205	125.278	125.071	113.092	126.635
Mato Grosso do Sul	809.085	69.170	58.491	70.012	64.720	64.705	62.438	68.726	68.608	68.243	72.302	68.141	73.529

Fonte: Agência Nacional de Aviação Civil - ANAC

Notas: 1. Os dados incluem desembarques de passageiros residentes e não-residentes no Brasil.

2. Dados dos aeroportos disponibilizados pela ANAC: Guarulhos-SP, Campinas-SP e Brasília-DF – desde 2013; Confins (MG) e Galeão (RJ) - desde Agosto/2014; Governador Aluizio Alves Natal (RN) - desde Junho/2014.

## Turismo interno

### 9 - Desembarques nacionais de passageiros em aeroportos do Brasil

9.3.2 - Desembarques nacionais de passageiros de voos não regulares, segundo Grandes Regiões e Unidades da Federação - 2017

Grandes Regiões e Unidades da Federação	Desembarques de passageiros de voos não regulares												
	Total	Janeiro	Fevereiro	Março	Abril	Maiο	Junho	Julho	Agosto	Setembro	Outubro	Novembro	Dezembro
<b>Brasil</b>	<b>3.742.949</b>	<b>673.130</b>	<b>250.099</b>	<b>187.611</b>	<b>130.590</b>	<b>169.289</b>	<b>222.671</b>	<b>677.111</b>	<b>313.727</b>	<b>246.084</b>	<b>263.408</b>	<b>214.279</b>	<b>394.950</b>
<b>Norte</b>	<b>223.055</b>	<b>36.419</b>	<b>18.550</b>	<b>18.005</b>	<b>10.869</b>	<b>11.010</b>	<b>11.986</b>	<b>28.485</b>	<b>20.037</b>	<b>17.262</b>	<b>16.920</b>	<b>14.383</b>	<b>19.129</b>
Acre	4.341	711	648	592	111	368	-	1.360	-	-	330	221	-
Amapá	7.598	1.992	361	2.260	329	167	102	337	117	168	711	431	623
Amazonas	98.598	10.972	9.467	5.576	6.404	7.649	7.985	10.425	11.105	12.343	5.614	5.100	5.958
Pará	68.210	13.383	2.463	6.910	3.066	2.111	3.366	10.768	4.517	2.203	6.254	5.642	7.527
Rondônia	34.239	6.417	5.273	2.578	690	498	533	2.979	2.633	2.049	3.875	2.782	3.932
Roraima	2.859	1.619	-	89	-	118	-	446	250	130	-	207	-
Tocantins	7.210	1.325	338	-	269	99	-	2.170	1.415	369	136	-	1.089
<b>Nordeste</b>	<b>1.066.690</b>	<b>224.236</b>	<b>58.796</b>	<b>51.921</b>	<b>37.767</b>	<b>33.465</b>	<b>56.505</b>	<b>252.020</b>	<b>48.546</b>	<b>68.068</b>	<b>69.580</b>	<b>45.882</b>	<b>119.904</b>
Alagoas	84.641	24.632	4.094	4.278	1.685	200	451	18.119	5.544	4.403	5.145	2.927	13.163
Bahia	413.985	70.887	31.112	22.919	16.553	12.276	21.594	98.960	14.546	25.770	26.058	19.809	53.501
Ceará	177.882	41.807	4.996	6.044	8.307	12.564	15.358	47.782	7.870	6.208	7.240	4.182	15.524
Maranhão	35.954	13.718	2.076	674	290	546	1.560	8.164	5.223	511	958	545	1.689
Paraíba	17.711	4.343	610	657	197	294	564	5.859	83	233	342	608	3.921
Pernambuco	219.741	39.940	10.673	13.502	6.870	4.570	10.600	49.946	11.274	18.103	20.226	14.580	19.457
Piauí	17.808	3.631	659	678	1.596	1.587	1.934	1.708	2.281	622	146	362	2.604
Rio Grande do Norte	86.016	20.774	4.016	3.112	1.822	169	2.663	19.594	1.546	11.728	9.332	2.723	8.537
Sergipe	12.952	4.504	560	57	447	1.259	1.781	1.888	179	490	133	146	1.508
<b>Sudeste</b>	<b>1.571.720</b>	<b>280.936</b>	<b>117.210</b>	<b>83.433</b>	<b>58.813</b>	<b>74.747</b>	<b>90.404</b>	<b>243.285</b>	<b>136.656</b>	<b>114.021</b>	<b>113.932</b>	<b>96.596</b>	<b>161.687</b>
Espírito Santo	24.703	8.179	1.443	905	693	1.675	185	1.885	3.173	1.054	438	794	4.279
Minas Gerais	341.159	62.895	25.654	17.260	11.078	20.254	21.603	45.383	38.198	20.806	21.199	24.104	32.725
Rio de Janeiro	243.331	47.534	21.652	11.406	8.589	5.192	6.100	26.850	12.669	27.641	17.334	23.747	34.617
São Paulo	962.527	162.328	68.461	53.862	38.453	47.626	62.516	169.167	82.616	64.520	74.961	47.951	90.066
<b>Sul</b>	<b>585.212</b>	<b>84.478</b>	<b>37.650</b>	<b>15.814</b>	<b>9.150</b>	<b>37.497</b>	<b>48.714</b>	<b>97.552</b>	<b>88.065</b>	<b>29.846</b>	<b>38.825</b>	<b>33.720</b>	<b>63.901</b>
Paraná	342.122	46.299	16.845	6.967	3.460	27.861	35.950	64.541	61.044	18.120	16.781	17.391	26.863
Rio Grande do Sul	152.438	18.507	12.834	7.546	3.943	6.945	8.761	22.911	19.363	7.284	8.445	13.119	22.780
Santa Catarina	90.652	19.672	7.971	1.301	1.747	2.691	4.003	10.100	7.658	4.442	13.599	3.210	14.258
<b>Centro-Oeste</b>	<b>296.272</b>	<b>47.061</b>	<b>17.893</b>	<b>18.438</b>	<b>13.991</b>	<b>12.570</b>	<b>15.062</b>	<b>55.769</b>	<b>20.423</b>	<b>16.887</b>	<b>24.151</b>	<b>23.698</b>	<b>30.329</b>
Distrito Federal	101.942	18.437	4.986	9.918	3.955	4.826	3.972	26.028	5.987	6.142	5.895	3.640	8.156
Goiás	99.042	19.170	4.044	4.498	6.199	3.668	4.340	15.668	8.642	5.550	6.922	8.753	11.588
Mato Grosso	64.130	7.240	6.187	3.476	3.082	2.537	4.092	9.640	2.360	1.851	5.936	9.420	8.309
Mato Grosso do Sul	31.158	2.214	2.676	546	755	1.539	2.658	4.433	3.434	3.344	5.398	1.885	2.276

Fonte: Agência Nacional de Aviação Civil - ANAC

Notas: 1. Os dados incluem desembarques de passageiros residentes e não-residentes no Brasil.

2. Dados dos aeroportos disponibilizados pela ANAC: Guarulhos-SP, Campinas-SP e Brasília-DF – desde 2013; Confins (MG) e Galeão (RJ) - desde Agosto/2014; Governador Aluizio Alves Natal (RN) - desde Junho/2014.

## Turismo interno

### 9 - Desembarques nacionais de passageiros em aeroportos do Brasil

9.3 - Desembarques nacionais de passageiros de voos regulares e não regulares, segundo Grandes Regiões e Unidades da Federação - 2018

Grandes Regiões e Unidades da Federação	Desembarques de passageiros de voos regulares e não regulares												
	Total	Janeiro	Fevereiro	Março	Abril	Mai	Junho	Julho	Agosto	Setembro	Outubro	Novembro	Dezembro
<b>Brasil</b>	<b>95.517.063</b>	<b>8.862.111</b>	<b>7.003.097</b>	<b>7.626.873</b>	<b>7.435.902</b>	<b>7.457.258</b>	<b>7.313.279</b>	<b>9.022.959</b>	<b>8.029.208</b>	<b>7.783.073</b>	<b>8.170.771</b>	<b>8.043.260</b>	<b>8.769.272</b>
<b>Norte</b>	<b>4.998.090</b>	<b>451.605</b>	<b>348.809</b>	<b>372.989</b>	<b>371.235</b>	<b>398.596</b>	<b>398.012</b>	<b>512.336</b>	<b>435.548</b>	<b>418.083</b>	<b>426.026</b>	<b>399.791</b>	<b>465.060</b>
Acre	218.687	16.757	15.456	15.958	16.996	18.823	17.462	19.978	21.321	19.513	18.457	16.066	21.900
Amapá	277.868	24.762	20.290	21.401	21.824	22.695	21.286	27.389	25.690	22.123	22.723	22.621	25.064
Amazonas	1.389.187	131.974	103.420	104.364	98.777	106.482	108.968	139.458	116.520	120.774	118.380	113.762	126.308
Pará	2.127.235	187.543	139.376	153.079	154.874	168.564	169.595	224.937	187.192	178.027	186.543	171.748	205.757
Rondônia	492.048	46.740	36.203	38.176	39.428	42.243	40.768	48.788	41.706	38.082	39.215	36.334	44.365
Roraima	143.469	13.312	10.649	11.087	10.962	10.670	10.907	13.424	13.119	11.925	11.879	12.622	12.913
Tocantins	349.596	30.517	23.415	28.924	28.374	29.119	29.026	38.362	30.000	27.639	28.829	26.638	28.753
<b>Nordeste</b>	<b>17.835.951</b>	<b>1.820.983</b>	<b>1.294.778</b>	<b>1.380.863</b>	<b>1.291.517</b>	<b>1.290.660</b>	<b>1.385.556</b>	<b>1.736.979</b>	<b>1.413.144</b>	<b>1.438.431</b>	<b>1.471.024</b>	<b>1.474.993</b>	<b>1.837.023</b>
Alagoas	1.085.245	116.791	80.336	86.475	80.011	77.789	80.372	104.986	85.979	85.801	86.771	87.105	112.829
Bahia	5.014.606	564.193	401.119	400.864	365.432	349.533	369.242	475.608	371.998	394.172	409.065	403.036	510.344
Ceará	3.394.772	318.707	219.144	238.226	226.730	245.950	265.824	333.924	291.166	297.130	291.346	297.459	369.166
Maranhão	934.823	87.846	65.287	67.933	67.694	69.426	76.765	101.749	81.160	73.853	75.305	74.702	93.103
Paraíba	790.873	87.672	55.315	58.137	53.482	56.831	69.240	78.376	55.901	57.924	62.667	66.203	89.125
Pernambuco	4.322.155	412.958	312.181	348.549	329.723	322.538	346.481	407.392	352.718	352.050	361.043	359.047	417.475
Piauí	538.396	52.543	34.136	40.002	39.280	41.900	45.193	54.504	44.123	42.992	44.653	42.256	56.814
Rio Grande do Norte	1.161.747	123.911	86.082	91.406	82.651	80.590	84.483	119.364	84.557	87.675	91.695	98.643	130.690
Sergipe	593.334	56.362	41.178	49.271	46.514	46.103	47.956	61.076	45.542	46.834	48.479	46.542	57.477
<b>Sudeste</b>	<b>47.438.801</b>	<b>4.339.014</b>	<b>3.495.841</b>	<b>3.835.643</b>	<b>3.774.682</b>	<b>3.767.287</b>	<b>3.586.498</b>	<b>4.405.169</b>	<b>4.042.226</b>	<b>3.866.539</b>	<b>4.081.997</b>	<b>4.017.647</b>	<b>4.226.258</b>
Espírito Santo	1.519.967	130.052	101.905	112.916	117.182	122.531	120.208	145.830	128.517	127.116	136.747	129.540	147.423
Minas Gerais	5.873.216	538.556	431.441	474.506	475.385	468.226	454.144	536.097	509.179	488.004	519.021	479.851	498.806
Rio de Janeiro	9.921.853	966.667	814.058	834.786	785.443	787.516	752.549	891.400	824.606	787.431	794.460	798.697	884.240
São Paulo	30.123.765	2.703.739	2.148.437	2.413.435	2.396.672	2.389.014	2.259.597	2.831.842	2.579.924	2.463.988	2.631.769	2.609.559	2.695.789
<b>Sul</b>	<b>12.457.264</b>	<b>1.091.263</b>	<b>944.749</b>	<b>1.023.327</b>	<b>975.839</b>	<b>970.991</b>	<b>929.782</b>	<b>1.121.935</b>	<b>1.038.320</b>	<b>1.020.689</b>	<b>1.109.702</b>	<b>1.093.831</b>	<b>1.136.836</b>
Paraná	5.118.225	454.622	388.154	423.223	409.064	399.466	382.629	466.192	426.403	427.189	459.056	439.224	443.003
Rio Grande do Sul	4.099.089	332.629	311.787	332.216	312.063	327.362	320.824	372.361	353.831	332.155	361.885	369.222	372.754
Santa Catarina	3.239.950	304.012	244.808	267.888	254.712	244.163	226.329	283.382	258.086	261.345	288.761	285.385	321.079
<b>Centro-Oeste</b>	<b>12.786.957</b>	<b>1.159.246</b>	<b>918.920</b>	<b>1.014.051</b>	<b>1.022.629</b>	<b>1.029.724</b>	<b>1.013.431</b>	<b>1.246.540</b>	<b>1.099.970</b>	<b>1.039.331</b>	<b>1.082.022</b>	<b>1.056.998</b>	<b>1.104.095</b>
Distrito Federal	8.668.415	774.597	627.904	681.295	691.429	691.422	680.957	840.993	750.717	709.086	741.542	728.228	750.245
Goiás	1.642.852	148.464	111.845	136.223	132.114	135.700	138.783	163.521	140.783	130.330	132.402	129.082	143.605
Mato Grosso	1.618.096	154.101	116.077	126.721	129.062	132.450	128.243	155.895	139.086	132.301	135.207	131.755	137.198
Mato Grosso do Sul	857.594	82.084	63.094	69.812	70.024	70.152	65.448	86.131	69.384	67.614	72.871	67.933	73.047

Fonte: Agência Nacional de Aviação Civil - ANAC

Notas: 1. Os dados incluem desembarques de passageiros residentes e não-residentes no Brasil.

2. Os dados dos aeroportos de Guarulhos, Brasília, Campinas, Confins e Natal são disponibilizados pela ANAC.

## Turismo interno

### 9 - Desembarques nacionais de passageiros em aeroportos do Brasil

9.3.1 - Desembarques nacionais de passageiros de voos regulares, segundo Grandes Regiões e Unidades da Federação - 2018

Grandes Regiões e Unidades da Federação	Desembarques de passageiros de voos regulares												
	Total	Janeiro	Fevereiro	Março	Abril	Maior	Junho	Julho	Agosto	Setembro	Outubro	Novembro	Dezembro
<b>Brasil</b>	<b>93.017.628</b>	<b>8.407.540</b>	<b>6.695.140</b>	<b>7.459.028</b>	<b>7.346.418</b>	<b>7.379.730</b>	<b>7.210.254</b>	<b>8.648.812</b>	<b>7.933.580</b>	<b>7.663.101</b>	<b>8.023.700</b>	<b>7.912.324</b>	<b>8.338.001</b>
<b>Norte</b>	<b>4.819.729</b>	<b>434.707</b>	<b>332.410</b>	<b>358.176</b>	<b>354.434</b>	<b>385.346</b>	<b>380.809</b>	<b>483.233</b>	<b>418.747</b>	<b>409.934</b>	<b>417.765</b>	<b>394.696</b>	<b>449.472</b>
Acre	217.871	16.757	14.978	15.958	16.996	18.823	17.462	19.881	21.321	19.513	18.457	15.910	21.815
Amapá	275.835	24.202	20.207	21.401	21.409	22.598	21.215	27.389	25.690	22.123	22.498	22.428	24.675
Amazonas	1.287.259	126.183	97.815	96.376	87.193	97.377	96.981	123.953	104.932	113.520	111.300	109.851	121.778
Pará	2.070.031	181.575	133.749	147.845	150.608	164.732	165.006	212.838	182.078	177.233	185.587	171.138	197.642
Rondônia	481.231	42.944	31.597	37.680	39.207	42.027	40.234	48.716	41.607	38.081	39.215	36.334	43.589
Roraima	142.260	13.203	10.649	10.511	10.925	10.670	10.885	13.424	13.119	11.925	11.879	12.622	12.448
Tocantins	345.242	29.843	23.415	28.405	28.096	29.119	29.026	37.032	30.000	27.539	28.829	26.413	27.525
<b>Nordeste</b>	<b>17.111.401</b>	<b>1.694.208</b>	<b>1.221.065</b>	<b>1.335.078</b>	<b>1.266.136</b>	<b>1.273.575</b>	<b>1.357.636</b>	<b>1.614.754</b>	<b>1.395.233</b>	<b>1.407.676</b>	<b>1.438.915</b>	<b>1.429.073</b>	<b>1.678.052</b>
Alagoas	1.035.201	101.927	78.066	84.257	78.197	77.120	79.359	96.087	84.904	84.787	85.348	85.340	99.809
Bahia	4.663.593	508.454	363.759	375.771	349.245	337.068	354.141	422.268	360.173	372.624	388.129	385.349	446.612
Ceará	3.311.402	300.837	210.509	231.011	223.697	245.509	262.850	319.657	290.612	295.094	288.563	293.392	349.671
Maranhão	919.418	86.877	62.735	67.185	67.684	68.918	76.597	95.899	80.741	73.853	75.254	74.321	89.354
Paraíba	749.670	82.907	52.948	56.080	51.348	54.952	64.143	71.370	52.995	55.242	60.194	65.973	81.518
Pernambuco	4.233.265	397.609	297.944	345.165	327.906	321.583	344.209	396.918	351.969	349.873	358.627	344.486	396.976
Piauí	509.231	47.574	31.527	36.559	39.280	41.825	44.641	53.867	44.123	42.992	44.653	36.285	45.905
Rio Grande do Norte	1.114.479	112.435	82.941	89.934	82.359	80.552	83.968	106.711	84.265	86.619	90.013	97.675	117.007
Sergipe	575.142	55.588	40.636	49.116	46.420	46.048	47.728	51.977	45.451	46.592	48.134	46.252	51.200
<b>Sudeste</b>	<b>46.451.377</b>	<b>4.150.008</b>	<b>3.371.906</b>	<b>3.766.776</b>	<b>3.745.377</b>	<b>3.740.552</b>	<b>3.550.368</b>	<b>4.254.945</b>	<b>4.003.800</b>	<b>3.815.422</b>	<b>4.015.206</b>	<b>3.967.604</b>	<b>4.069.413</b>
Espírito Santo	1.494.956	125.734	99.509	112.137	116.066	120.931	118.769	141.334	128.241	126.498	135.309	128.500	141.928
Minas Gerais	5.656.099	498.350	401.044	459.445	468.766	461.739	443.786	508.819	495.353	473.772	503.955	469.553	471.517
Rio de Janeiro	9.759.903	934.639	786.738	826.524	781.093	783.172	747.210	867.329	819.621	781.088	786.141	789.828	856.520
São Paulo	29.540.419	2.591.285	2.084.615	2.368.670	2.379.452	2.374.710	2.240.603	2.737.463	2.560.585	2.434.064	2.589.801	2.579.723	2.599.448
<b>Sul</b>	<b>12.085.493</b>	<b>1.019.560</b>	<b>876.387</b>	<b>996.248</b>	<b>963.130</b>	<b>958.334</b>	<b>917.343</b>	<b>1.081.836</b>	<b>1.028.112</b>	<b>1.004.908</b>	<b>1.085.202</b>	<b>1.077.527</b>	<b>1.076.906</b>
Paraná	4.931.467	417.166	354.813	411.430	399.667	390.418	374.655	444.419	418.582	417.856	448.697	432.746	421.018
Rio Grande do Sul	3.993.123	311.613	291.336	320.534	309.606	325.312	318.217	362.017	352.249	327.310	354.563	362.541	357.825
Santa Catarina	3.160.903	290.781	230.238	264.284	253.857	242.604	224.471	275.400	257.281	259.742	281.942	282.240	298.063
<b>Centro-Oeste</b>	<b>12.549.628</b>	<b>1.109.057</b>	<b>893.372</b>	<b>1.002.750</b>	<b>1.017.341</b>	<b>1.021.923</b>	<b>1.004.098</b>	<b>1.214.044</b>	<b>1.087.688</b>	<b>1.025.161</b>	<b>1.066.612</b>	<b>1.043.424</b>	<b>1.064.158</b>
Distrito Federal	8.584.899	749.683	615.497	677.785	690.797	690.926	679.482	834.047	747.086	704.750	737.087	723.893	733.866
Goiás	1.550.816	135.763	105.964	129.940	129.011	131.705	132.738	150.120	132.376	122.103	123.951	123.996	133.149
Mato Grosso	1.569.927	143.641	109.674	125.584	127.729	129.575	126.867	149.277	138.842	131.177	133.538	127.780	126.243
Mato Grosso do Sul	843.986	79.970	62.237	69.441	69.804	69.717	65.011	80.600	69.384	67.131	72.036	67.755	70.900

Fonte: Agência Nacional de Aviação Civil - ANAC

Notas: 1. Os dados incluem desembarques de passageiros residentes e não-residentes no Brasil.

2. Dados dos aeroportos disponibilizados pela ANAC: Guarulhos-SP, Campinas-SP e Brasília-DF – desde 2013; Confins (MG) e Galeão (RJ) - desde Agosto/2014; Governador Aluizio Alves Natal (RN) - desde Junho/2014.

## Turismo interno

### 9 - Desembarques nacionais de passageiros em aeroportos do Brasil

9.3.2 - Desembarques nacionais de passageiros de voos não regulares, segundo Grandes Regiões e Unidades da Federação - 2018

Grandes Regiões e Unidades da Federação	Desembarques de passageiros de voos não regulares												
	Total	Janeiro	Fevereiro	Março	Abril	Mai	Junho	Julho	Agosto	Setembro	Outubro	Novembro	Dezembro
<b>Brasil</b>	<b>2.499.435</b>	<b>454.571</b>	<b>307.957</b>	<b>167.845</b>	<b>89.484</b>	<b>77.528</b>	<b>103.025</b>	<b>374.147</b>	<b>95.628</b>	<b>119.972</b>	<b>147.071</b>	<b>130.936</b>	<b>431.271</b>
<b>Norte</b>	<b>178.361</b>	<b>16.898</b>	<b>16.399</b>	<b>14.813</b>	<b>16.801</b>	<b>13.250</b>	<b>17.203</b>	<b>29.103</b>	<b>16.801</b>	<b>8.149</b>	<b>8.261</b>	<b>5.095</b>	<b>15.588</b>
Acre	816	-	478	-	-	-	-	97	-	-	-	156	85
Amapá	2.033	560	83	-	415	97	71	-	-	-	225	193	389
Amazonas	101.928	5.791	5.605	7.988	11.584	9.105	11.987	15.505	11.588	7.254	7.080	3.911	4.530
Pará	57.204	5.968	5.627	5.234	4.266	3.832	4.589	12.099	5.114	794	956	610	8.115
Rondônia	10.817	3.796	4.606	496	221	216	534	72	99	1	-	-	776
Roraima	1.209	109	-	576	37	-	22	-	-	-	-	-	465
Tocantins	4.354	674	-	519	278	-	-	1.330	-	100	-	225	1.228
<b>Nordeste</b>	<b>724.550</b>	<b>126.775</b>	<b>73.713</b>	<b>45.785</b>	<b>25.381</b>	<b>17.085</b>	<b>27.920</b>	<b>122.225</b>	<b>17.911</b>	<b>30.755</b>	<b>32.109</b>	<b>45.920</b>	<b>158.971</b>
Alagoas	50.044	14.864	2.270	2.218	1.814	669	1.013	8.899	1.075	1.014	1.423	1.765	13.020
Bahia	351.013	55.739	37.360	25.093	16.187	12.465	15.101	53.340	11.825	21.548	20.936	17.687	63.732
Ceará	83.370	17.870	8.635	7.215	3.033	441	2.974	14.267	554	2.036	2.783	4.067	19.495
Maranhão	15.405	969	2.552	748	10	508	168	5.850	419	-	51	381	3.749
Paraíba	41.203	4.765	2.367	2.057	2.134	1.879	5.097	7.006	2.906	2.682	2.473	230	7.607
Pernambuco	88.890	15.349	14.237	3.384	1.817	955	2.272	10.474	749	2.177	2.416	14.561	20.499
Piauí	29.165	4.969	2.609	3.443	-	75	552	637	-	-	-	5.971	10.909
Rio Grande do Norte	47.268	11.476	3.141	1.472	292	38	515	12.653	292	1.056	1.682	968	13.683
Sergipe	18.192	774	542	155	94	55	228	9.099	91	242	345	290	6.277
<b>Sudeste</b>	<b>987.424</b>	<b>189.006</b>	<b>123.935</b>	<b>68.867</b>	<b>29.305</b>	<b>26.735</b>	<b>36.130</b>	<b>150.224</b>	<b>38.426</b>	<b>51.117</b>	<b>66.791</b>	<b>50.043</b>	<b>156.845</b>
Espírito Santo	25.011	4.318	2.396	779	1.116	1.600	1.439	4.496	276	618	1.438	1.040	5.495
Minas Gerais	217.117	40.206	30.397	15.061	6.619	6.487	10.358	27.278	13.826	14.232	15.066	10.298	27.289
Rio de Janeiro	161.950	32.028	27.320	8.262	4.350	4.344	5.339	24.071	4.985	6.343	8.319	8.869	27.720
São Paulo	583.346	112.454	63.822	44.765	17.220	14.304	18.994	94.379	19.339	29.924	41.968	29.836	96.341
<b>Sul</b>	<b>371.771</b>	<b>71.703</b>	<b>68.362</b>	<b>27.079</b>	<b>12.709</b>	<b>12.657</b>	<b>12.439</b>	<b>40.099</b>	<b>10.208</b>	<b>15.781</b>	<b>24.500</b>	<b>16.304</b>	<b>59.930</b>
Paraná	186.758	37.456	33.341	11.793	9.397	9.048	7.974	21.773	7.821	9.333	10.359	6.478	21.985
Rio Grande do Sul	105.966	21.016	20.451	11.682	2.457	2.050	2.607	10.344	1.582	4.845	7.322	6.681	14.929
Santa Catarina	79.047	13.231	14.570	3.604	855	1.559	1.858	7.982	805	1.603	6.819	3.145	23.016
<b>Centro-Oeste</b>	<b>237.329</b>	<b>50.189</b>	<b>25.548</b>	<b>11.301</b>	<b>5.288</b>	<b>7.801</b>	<b>9.333</b>	<b>32.496</b>	<b>12.282</b>	<b>14.170</b>	<b>15.410</b>	<b>13.574</b>	<b>39.937</b>
Distrito Federal	83.516	24.914	12.407	3.510	632	496	1.475	6.946	3.631	4.336	4.455	4.335	16.379
Goiás	92.036	12.701	5.881	6.283	3.103	3.995	6.045	13.401	8.407	8.227	8.451	5.086	10.456
Mato Grosso	48.169	10.460	6.403	1.137	1.333	2.875	1.376	6.618	244	1.124	1.669	3.975	10.955
Mato Grosso do Sul	13.608	2.114	857	371	220	435	437	5.531	-	483	835	178	2.147

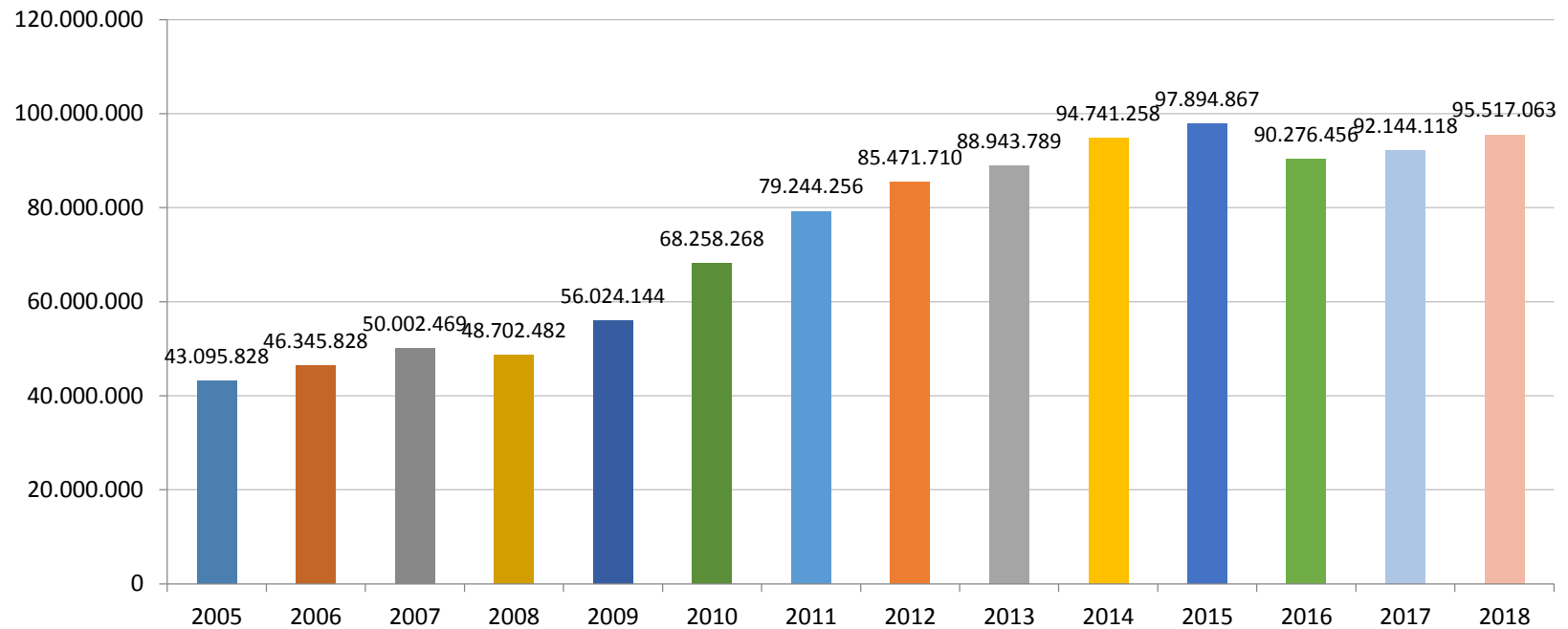
Fonte: Agência Nacional de Aviação Civil - ANAC

Notas: 1. Os dados incluem desembarques de passageiros residentes e não-residentes no Brasil.

2. Dados dos aeroportos disponibilizados pela ANAC: Guarulhos-SP, Campinas-SP e Brasília-DF – desde 2013; Confins (MG) e Galeão (RJ) - desde Agosto/2014; Governador Aluizio Alves Natal (RN) - desde Junho/2014.

## Turismo interno

### Desembarques nacionais de passageiros em aeroportos do Brasil - 2005-2018



Fonte: Empresa Brasileira de Infraestrutura Aeroportuária - INFRAERO e Agência Nacional de Aviação Civil - ANAC.

Nota: Corresponde ao somatório dos desembarques de voos regulares e não regulares.

**11 - Equipamentos, prestadores de serviços  
turísticos e profissionais da área  
de turismo cadastrados no  
Ministério do Turismo**

## Turismo interno

### 11 - Equipamentos, prestadores de serviços turísticos e profissionais da área de turismo cadastrados no Ministério do Turismo

11.1 - Agências de turismo cadastradas no Ministério do Turismo, segundo Grandes Regiões e Unidades da Federação - 2016-2018

Grandes Regiões e Unidades da Federação	Agências de turismo		
	2016	2017	2018
<b>Brasil</b>	<b>19.140</b>	<b>19.450</b>	<b>21.338</b>
<b>Norte</b>	<b>978</b>	<b>1.084</b>	<b>1.156</b>
Acre	115	133	101
Amapá	60	63	65
Amazonas	273	285	340
Pará	234	263	297
Rondônia	154	166	148
Roraima	64	54	73
Tocantins	78	120	132
<b>Nordeste</b>	<b>3.569</b>	<b>3.530</b>	<b>3.787</b>
Alagoas	307	299	385
Bahia	912	835	809
Ceará	383	351	501
Maranhão	196	234	281
Paraíba	303	305	314
Pernambuco	1.010	1.025	989
Piauí	85	81	87
Rio Grande do Norte	198	201	219
Sergipe	175	199	202
<b>Sudeste</b>	<b>10.012</b>	<b>10.534</b>	<b>11.727</b>
Espírito Santo	256	263	299
Minas Gerais	1.548	1.656	1.807
Rio de Janeiro	2.529	2.502	2.994
São Paulo	5.679	6.113	6.627
<b>Sul</b>	<b>3.059</b>	<b>2.847</b>	<b>3.154</b>
Paraná	1.069	1.035	1.192
Rio Grande do Sul	1.218	1.105	1.227
Santa Catarina	772	707	735
<b>Centro-Oeste</b>	<b>1.522</b>	<b>1.455</b>	<b>1.514</b>
Distrito Federal	443	423	420
Goiás	468	433	497
Mato Grosso	317	296	299
Mato Grosso do Sul	294	303	298

Fonte: Ministério do Turismo.

Notas: 1. Quantidade de prestadores de serviços turísticos regularmente cadastrados no Sistema de Cadastro dos Empreendimentos, Equipamentos e Profissionais da Área de Turismo (CADASTUR), que declararam exercer a atividade de prestadoras de serviços de infraestrutura para eventos. Note-se que cada prestador de serviços pode se cadastrar em mais de uma atividade. Posição: referem-se ao dia 30 de dezembro de 2016.

2. A Lei 11.771/08, institui o cadastro obrigatório dos prestadores de serviços turísticos junto ao Ministério do Turismo. Incluem-se como prestadores de serviços turísticos: 1- Sociedade Empresária, 2- Sociedade Simples, 3- Empresário Individual, 4- Serviços Social Autônomo, 5- Cooperativa, 6- Microempreendedor Individual (MEI) e 7- Empresa Individual de Responsabilidade Limitada (EIRELI).

3. Incluem-se em Agências de Turismo os subtipos de atividades à ela vinculadas no CADASTUR: I- Agência de Viagens, II- Agência de Receptivo e IV- Operadora de Turismo.



## 11 - Equipamentos, prestadores de serviços turísticos e profissionais da área de turismo

### 11.2 - Oferta hoteleira, cadastrada no Ministério do Turismo, segundo Grandes Regiões e Unidades

Grandes Regiões e Unidades da Federação	2016		
	Meios de hospedagem (MH)	Unidades habitacionais (UH)	Leitos
	<b>Brasil</b>	<b>7.049</b>	<b>401.400</b>
<b>Norte</b>	<b>599</b>	<b>23.496</b>	<b>49.544</b>
Acre	98	2.645	6.410
Amapá	15	759	1.145
Amazonas	183	7.875	16.728
Pará	174	7.515	15.192
Rondônia	35	1.368	3.203
Roraima	30	808	1.684
Tocantins	64	2.526	5.182
<b>Nordeste</b>	<b>1.902</b>	<b>87.782</b>	<b>206.809</b>
Alagoas	163	7.625	18.240
Bahia	518	27.885	65.310
Ceará	418	14.939	36.330
Maranhão	105	4.989	10.835
Paraíba	157	5.654	14.400
Pernambuco	287	13.914	31.399
Piauí	51	1.659	3.679
Rio Grande do Norte	160	8.382	21.032
Sergipe	43	2.735	5.584
<b>Sudeste</b>	<b>2.557</b>	<b>179.488</b>	<b>342.937</b>
Espírito Santo	181	10.415	21.564
Minas Gerais	471	31.977	63.391
Rio de Janeiro	792	52.626	102.622
São Paulo	1.113	84.470	155.360
<b>Sul</b>	<b>1.173</b>	<b>71.574</b>	<b>160.212</b>
Paraná	414	26.500	53.832
Rio Grande do Sul	409	25.679	58.643
Santa Catarina	350	19.395	47.737
<b>Centro-Oeste</b>	<b>818</b>	<b>39.060</b>	<b>82.111</b>
Distrito Federal	57	9.912	15.316
Goiás	319	12.927	30.297



## mo cadastrados no Ministério do Turismo

da Federação - 2016-2018

Oferta hoteleira					
2017			2018		
Meios de hospedagem (MH)	Unidades habitacionais (UH)	Leitos	Meios de hospedagem (MH)	Unidades habitacionais (UH)	Leitos
<b>8.325</b>	<b>449.323</b>	<b>943.574</b>	<b>10.457</b>	<b>530.491</b>	<b>1.163.873</b>
<b>726</b>	<b>26.918</b>	<b>54.781</b>	<b>904</b>	<b>31.272</b>	<b>62.822</b>
100	2.727	6.628	64	1.967	4.377
18	654	1.266	38	1.221	2.404
205	7.169	15.308	288	8.662	19.277
199	9.036	17.221	273	11.658	22.216
113	4.076	7.490	138	4.667	8.123
29	864	1.881	50	1.189	2.420
62	2.392	4.987	53	1.908	4.005
<b>2.229</b>	<b>95.536</b>	<b>222.775</b>	<b>2.719</b>	<b>122.814</b>	<b>289.569</b>
296	10.506	24.979	312	13.162	31.215
665	32.833	75.386	781	41.271	90.196
431	14.629	35.350	531	21.445	57.320
133	5.136	11.434	183	6.237	13.743
173	6.121	15.704	190	6.449	16.885
294	13.324	29.427	339	14.642	34.215
44	2.037	4.040	81	3.405	6.956
157	8.435	21.504	210	11.161	28.379
36	2.515	4.951	92	5.042	10.660
<b>3.253</b>	<b>206.240</b>	<b>395.999</b>	<b>4.109</b>	<b>224.456</b>	<b>452.367</b>
166	9.927	20.960	167	10.430	21.191
996	53.709	106.179	1.188	53.272	106.653
916	55.208	110.425	1.250	58.130	126.734
1.175	87.396	158.435	1.504	102.624	197.789
<b>1.224</b>	<b>77.030</b>	<b>174.220</b>	<b>1.686</b>	<b>97.375</b>	<b>229.525</b>
428	28.743	57.159	518	33.733	71.990
378	25.229	57.454	477	27.877	63.213
418	23.058	59.607	691	35.765	94.322
<b>893</b>	<b>43.599</b>	<b>95.799</b>	<b>1.039</b>	<b>54.574</b>	<b>129.590</b>
58	9.052	14.618	43	9.709	16.261
356	16.705	41.039	446	24.434	67.866

248	9.502	22.720	299	11.089	23.354
231	8.340	17.422	251	9.342	22.109

---

rendimentos, Equipamentos e Profissionais da Área de Turismo (CADASTUR), que declararam exercer a atividade mais de uma atividade. Posição: referem-se ao dia 30 de dezembro de 2015.

smo. Incluem-se como prestadores de serviços turísticos: 1- Sociedade Empresária, 2- Sociedade Simples, 3- Individual de Responsabilidade Limitada (EIRELI).

imento de Floresta, III- Cama e Café, IV- Flat/Apart Hotel, V- Hotel, VI- Hotel Fazenda, VII- Hotel Histórico, VIII-

nero de Unidades habitacionais - UH e leitos.

## Turismo interno

### 11 - Equipamentos, prestadores de serviços turísticos e profissionais da área de turismo cadastrados no Ministério do Turismo

11.3 - Acampamentos turísticos cadastrados no Ministério do Turismo, segundo Grandes Regiões e Unidades da Federação - 2016-2018

Grandes Regiões e Unidades da Federação	Acampamentos turísticos		
	2016	2017	2018
<b>Brasil</b>	<b>42</b>	<b>57</b>	<b>104</b>
<b>Norte</b>	<b>1</b>	<b>1</b>	<b>4</b>
Acre	-	-	-
Amapá	-	-	-
Amazonas	-	-	1
Pará	-	-	-
Rondônia	-	-	1
Roraima	-	-	1
Tocantins	1	1	1
<b>Nordeste</b>	<b>3</b>	<b>6</b>	<b>12</b>
Alagoas	1	1	2
Bahia	-	3	4
Ceará	-	1	2
Maranhão	-	-	1
Paraíba	1	1	1
Pernambuco	1	-	2
Piauí	-	-	-
Rio Grande do Norte	-	-	-
Sergipe	-	-	-
<b>Sudeste</b>	<b>13</b>	<b>26</b>	<b>42</b>
Espírito Santo	3	1	1
Minas Gerais	-	6	9
Rio de Janeiro	4	10	19
São Paulo	6	9	13
<b>Sul</b>	<b>6</b>	<b>9</b>	<b>27</b>
Paraná	-	1	10
Rio Grande do Sul	2	1	5
Santa Catarina	4	7	12
<b>Centro-Oeste</b>	<b>19</b>	<b>15</b>	<b>19</b>
Distrito Federal	1	2	3
Goiás	9	5	2
Mato Grosso	2	-	4
Mato Grosso do Sul	7	8	10

Fonte: Ministério do Turismo.

Notas: 1. Quantidade de prestadores de serviços turísticos regularmente cadastrados no Sistema de Cadastro dos Empreendimentos, Equipamentos e Profissionais da Área de Turismo (CADASTUR), que declararam exercer a atividade de prestadoras de serviços de infraestrutura para eventos. Note-se que cada prestador de serviços pode se cadastrar em mais de uma atividade. Posição: referem-se ao dia 30 de dezembro de 2016.

2. A Lei 11.771/08, institui o cadastro obrigatório dos prestadores de serviços turísticos junto ao Ministério do Turismo. Incluem-se como prestadores de serviços turísticos: 1- Sociedade Empresária, 2- Sociedade Simples, 3- Empresário Individual, 4- Serviços Social Autônomo, 5- Cooperativa, 6- Microempreendedor Individual (MEI) e 7- Empresa Individual de Responsabilidade Limitada (EIRELI).

## Turismo interno

### 11 - Equipamentos, prestadores de serviços turísticos e profissionais da área de turismo cadastrados no Ministério do Turismo

11.4 - Restaurantes, bares e similares cadastrados no Ministério do Turismo, segundo Grandes Regiões e Unidades da Federação - 2016-2018

Grandes Regiões e Unidades da Federação	Restaurantes, bares e similares		
	2016	2017	2018
<b>Brasil</b>	<b>1.402</b>	<b>1.578</b>	<b>2.340</b>
<b>Norte</b>	<b>240</b>	<b>227</b>	<b>218</b>
Acre	117	117	88
Amapá	3	2	3
Amazonas	9	21	23
Pará	97	67	75
Rondônia	4	5	9
Roraima	4	5	12
Tocantins	6	10	8
<b>Nordeste</b>	<b>199</b>	<b>334</b>	<b>463</b>
Alagoas	26	95	91
Bahia	24	55	91
Ceará	23	26	71
Maranhão	27	30	39
Paraíba	43	59	64
Pernambuco	19	20	42
Piauí	4	2	6
Rio Grande do Norte	31	42	32
Sergipe	2	5	27
<b>Sudeste</b>	<b>235</b>	<b>326</b>	<b>750</b>
Espírito Santo	71	70	72
Minas Gerais	61	120	327
Rio de Janeiro	30	48	161
São Paulo	73	88	190
<b>Sul</b>	<b>93</b>	<b>245</b>	<b>496</b>
Paraná	25	19	118
Rio Grande do Sul	28	33	70
Santa Catarina	40	193	308
<b>Centro-Oeste</b>	<b>635</b>	<b>446</b>	<b>413</b>
Distrito Federal	82	41	17
Goiás	261	231	188
Mato Grosso	154	88	103
Mato Grosso do Sul	138	86	105

Fonte: Ministério do Turismo.

Notas: 1. Quantidade de prestadores de serviços turísticos regularmente cadastrados no Sistema de Cadastro dos Empreendimentos, Equipamentos e Profissionais da Área de Turismo (CADASTUR), que declararam exercer a atividade de prestadoras de serviços de infraestrutura para eventos. Note-se que cada prestador de serviços pode se cadastrar em mais de uma atividade. Posição: referem-se ao dia 30 de dezembro de 2016.

2. A Lei 11.771/08, institui o cadastro opcional dos prestadores de serviços turísticos junto ao Ministério do Turismo. Incluem-se como prestadores de serviços turísticos: 1- Sociedade Empresária, 2- Sociedade Simples, 3- Empresário Individual, 4- Serviços Social Autônomo, 5- Cooperativa, 6- Microempreendedor Individual (MEI) e 7- Empresa Individual de Responsabilidade Limitada (EIRELI).

3. Incluem-se em Restaurantes, bares e similares os subtipos de atividades à ela vinculadas no CADASTUR: I- Restaurante, II- Bar, III- Cafeteria e IV- Similar

## Turismo interno

### 11 - Equipamentos, prestadores de serviços turísticos e profissionais da área de turismo cadastrados no Ministério do Turismo

11.5 - Parques temáticos cadastrados no Ministério do Turismo, segundo Grandes Regiões e Unidades da Federação - 2016-2018

Grandes Regiões e Unidades da Federação	Parques temáticos		
	2016	2017	2018
<b>Brasil</b>	<b>49</b>	<b>56</b>	<b>50</b>
<b>Norte</b>	<b>2</b>	<b>1</b>	<b>2</b>
Acre	-	-	-
Amapá	-	-	-
Amazonas	-	-	-
Pará	2	1	2
Rondônia	-	-	-
Roraima	-	-	-
Tocantins	-	-	-
<b>Nordeste</b>	<b>20</b>	<b>23</b>	<b>11</b>
Alagoas	1	1	1
Bahia	4	4	-
Ceará	1	1	3
Maranhão	1	1	1
Paraíba	-	-	-
Pernambuco	11	13	5
Piauí	-	-	-
Rio Grande do Norte	1	1	-
Sergipe	1	2	1
<b>Sudeste</b>	<b>14</b>	<b>13</b>	<b>11</b>
Espírito Santo	1	1	3
Minas Gerais	1	1	-
Rio de Janeiro	7	7	4
São Paulo	5	4	4
<b>Sul</b>	<b>12</b>	<b>15</b>	<b>22</b>
Paraná	6	5	4
Rio Grande do Sul	3	5	10
Santa Catarina	3	5	8
<b>Centro-Oeste</b>	<b>1</b>	<b>4</b>	<b>4</b>
Distrito Federal	-	-	-
Goiás	1	4	4
Mato Grosso	-	-	-
Mato Grosso do Sul	-	-	-

Fonte: Ministério do Turismo.

Notas: 1. Quantidade de prestadores de serviços turísticos regularmente cadastrados no Sistema de Cadastro dos Empreendimentos, Equipamentos e Profissionais da Área de Turismo (CADASTUR), que declararam exercer a atividade de prestadoras de serviços de infraestrutura para eventos. Note-se que cada prestador de serviços pode se cadastrar em mais de uma atividade. Posição: referem-se ao dia 30 de dezembro de 2016.

2. A Lei 11.771/08, institui o cadastro obrigatório dos prestadores de serviços turísticos junto ao Ministério do Turismo. Incluem-se como prestadores de serviços turísticos: 1- Sociedade Empresária, 2- Sociedade Simples, 3- Empresário Individual, 4- Serviços Social Autônomo, 5- Cooperativa, 6- Microempreendedor Individual (MEI) e 7- Empresa Individual de Responsabilidade Limitada (EIRELI).

## Turismo interno

### 11 - Equipamentos, prestadores de serviços turísticos e profissionais da área de turismo cadastrados no Ministério do Turismo

11.6 - Transportadoras turísticas cadastradas no Ministério do Turismo, segundo Grandes Regiões e Unidades da Federação - 2016-2018

Grandes Regiões e Unidades da Federação	Transportadoras turísticas		
	2016	2017	2018
<b>Brasil</b>	<b>9.525</b>	<b>10.527</b>	<b>10.300</b>
<b>Norte</b>	<b>251</b>	<b>269</b>	<b>294</b>
Acre	22	31	21
Amapá	0	3	3
Amazonas	49	37	42
Pará	86	103	140
Rondônia	24	27	26
Roraima	10	9	6
Tocantins	60	59	56
<b>Nordeste</b>	<b>922</b>	<b>1.102</b>	<b>1.434</b>
Alagoas	91	127	155
Bahia	234	329	367
Ceará	89	86	289
Maranhão	52	46	42
Paraíba	50	69	67
Pernambuco	64	76	177
Piauí	130	128	111
Rio Grande do Norte	90	106	122
Sergipe	122	135	104
<b>Sudeste</b>	<b>3.999</b>	<b>4.457</b>	<b>4.255</b>
Espírito Santo	146	161	179
Minas Gerais	2.103	2.125	1.917
Rio de Janeiro	467	416	391
São Paulo	1.283	1.755	1.768
<b>Sul</b>	<b>3.326</b>	<b>3.581</b>	<b>3.301</b>
Paraná	819	895	931
Rio Grande do Sul	2.046	2.138	1.825
Santa Catarina	461	548	545
<b>Centro-Oeste</b>	<b>1.027</b>	<b>1.118</b>	<b>1.016</b>
Distrito Federal	157	153	132
Goiás	499	599	513
Mato Grosso	220	220	219
Mato Grosso do Sul	151	146	152

Fonte: Ministério do Turismo.

Notas: 1. Quantidade de prestadores de serviços turísticos regularmente cadastrados no Sistema de Cadastro dos Empreendimentos, Equipamentos e Profissionais da Área de Turismo (CADASTUR), que declararam exercer a atividade de prestadoras de serviços de infraestrutura para eventos. Note-se que cada prestador de serviços pode se cadastrar em mais de uma atividade. Posição: referem-se ao dia 30 de dezembro de 2016.

2. A Lei 11.771/08, institui o cadastro obrigatório dos prestadores de serviços turísticos junto ao Ministério do Turismo. Incluem-se como prestadores de serviços turísticos: 1- Sociedade Empresária, 2- Sociedade Simples, 3- Empresário Individual, 4- Serviços Social Autônomo, 5- Cooperativa, 6- Microempreendedor Individual (MEI) e 7- Empresa Individual de Responsabilidade Limitada (EIRELI).



## Turismo interno

### 11 - Equipamentos, prestadores de serviços turísticos e profissionais da área de turismo cadastrados no Ministério do Turismo

11.7 - Locadoras de veículos cadastradas no Ministério do Turismo, segundo Grandes Regiões e Unidades da Federação - 2016-2018

Grandes Regiões e Unidades da Federação	Locadoras de veículos		
	2016	2017	2018
<b>Brasil</b>	<b>1.094</b>	<b>948</b>	<b>873</b>
<b>Norte</b>	<b>34</b>	<b>39</b>	<b>42</b>
Acre	11	11	7
Amapá	1		1
Amazonas	1	2	9
Pará	11	12	15
Rondônia	5	7	4
Roraima	2	3	2
Tocantins	3	4	4
<b>Nordeste</b>	<b>253</b>	<b>245</b>	<b>221</b>
Alagoas	22	26	36
Bahia	40	43	35
Ceará	49	43	49
Maranhão	3	4	7
Paraíba	19	10	9
Pernambuco	24	27	27
Piauí	14	19	10
Rio Grande do Norte	51	49	35
Sergipe	31	24	13
<b>Sudeste</b>	<b>548</b>	<b>432</b>	<b>402</b>
Espírito Santo	43	47	36
Minas Gerais	133	123	98
Rio de Janeiro	127	86	89
São Paulo	245	176	179
<b>Sul</b>	<b>62</b>	<b>61</b>	<b>46</b>
Paraná	17	16	24
Rio Grande do Sul	26	20	9
Santa Catarina	19	25	13
<b>Centro-Oeste</b>	<b>197</b>	<b>171</b>	<b>162</b>
Distrito Federal	36	25	33
Goiás	24	26	29
Mato Grosso	49	36	29
Mato Grosso do Sul	88	84	71

Fonte: Ministério do Turismo.

Notas: 1. Quantidade de prestadores de serviços turísticos regularmente cadastrados no Sistema de Cadastro dos Empreendimentos, Equipamentos e Profissionais da Área de Turismo (CADASTUR), que declararam exercer a atividade de prestadoras de serviços de infraestrutura para eventos. Note-se que cada prestador de serviços pode se cadastrar em mais de uma atividade. Posição: referem-se ao dia 30 de dezembro de 2016.

2. A Lei 11.771/08, institui o cadastro opcional dos prestadores de serviços turísticos junto ao Ministério do Turismo. Incluem-se como prestadores de serviços turísticos: 1- Sociedade Empresária, 2- Sociedade Simples, 3- Empresário Individual, 4- Serviços Social Autônomo, 5- Cooperativa, 6- Microempreendedor Individual (MEI) e 7- Empresa Individual de Responsabilidade Limitada (EIRELI).

## Turismo interno

### 11 - Equipamentos, prestadores de serviços turísticos e profissionais da área de turismo cadastrados no Ministério do Turismo

11.8 - Organizadoras de eventos (congressos, convenções e congêneres) cadastradas no Ministério do Turismo, segundo Grandes Regiões e Unidades da Federação - 2016-2018

Grandes Regiões e Unidades da Federação	Organizadoras de eventos (congressos, convenções e congêneres)		
	2016	2017	2018
<b>Brasil</b>	<b>2.242</b>	<b>2.200</b>	<b>2.813</b>
<b>Norte</b>	<b>149</b>	<b>145</b>	<b>157</b>
Acre	19	19	9
Amapá	21	16	13
Amazonas	40	42	55
Pará	45	48	46
Rondônia	5	4	3
Roraima	11	8	14
Tocantins	8	8	17
<b>Nordeste</b>	<b>517</b>	<b>520</b>	<b>642</b>
Alagoas	25	20	42
Bahia	119	134	151
Ceará	139	133	147
Maranhão	35	38	60
Paraíba	32	30	33
Pernambuco	81	86	111
Piauí	17	11	21
Rio Grande do Norte	35	38	46
Sergipe	34	30	31
<b>Sudeste</b>	<b>870</b>	<b>867</b>	<b>1.197</b>
Espírito Santo	78	73	86
Minas Gerais	218	257	301
Rio de Janeiro	226	203	311
São Paulo	348	334	499
<b>Sul</b>	<b>337</b>	<b>311</b>	<b>437</b>
Paraná	140	141	187
Rio Grande do Sul	79	57	96
Santa Catarina	118	113	154
<b>Centro-Oeste</b>	<b>369</b>	<b>357</b>	<b>380</b>
Distrito Federal	173	166	190
Goiás	112	108	110
Mato Grosso	30	30	28
Mato Grosso do Sul	54	53	52

Fonte: Ministério do Turismo.

Notas: 1. Quantidade de prestadores de serviços turísticos regularmente cadastrados no Sistema de Cadastro dos Empreendimentos, Equipamentos e Profissionais da Área de Turismo (CADASTUR), que declararam exercer a atividade de prestadoras de serviços de infraestrutura para eventos. Note-se que cada prestador de serviços pode se cadastrar em mais de uma atividade. Posição: referem-se ao dia 30 de dezembro de 2016.

2. A Lei 11.771/08, institui o cadastro obrigatório dos prestadores de serviços turísticos junto ao Ministério do Turismo. Incluem-se como prestadores de serviços turísticos: 1- Sociedade Empresária, 2- Sociedade Simples, 3- Empresário Individual, 4- Serviços Social Autônomo, 5- Cooperativa, 6- Microempreendedor Individual (MEI) e 7- Empresa Individual de Responsabilidade Limitada (EIRELI).

3. Incluem-se em Organizadoras de eventos os subtipos de atividades à ela vinculadas no CADASTUR: I- Organizadora de Congressos, Convenções e Congêneres e II- Organizadora de Feiras de Negócios, Exposições e Congêneres

## Turismo interno

### 11 - Equipamentos, prestadores de serviços turísticos e profissionais da área de turismo cadastrados no Ministério do Turismo

11.9 - Prestadoras de serviços de infraestrutura para eventos, cadastradas no Ministério do Turismo, segundo Grandes Regiões e Unidades da Federação - 2016-2018

Grandes Regiões e Unidades da Federação	Prestadoras de serviços de infraestrutura para eventos		
	2016	2017	2018
<b>Brasil</b>	<b>784</b>	<b>912</b>	<b>1.154</b>
<b>Norte</b>	<b>44</b>	<b>52</b>	<b>72</b>
Acre	7	10	10
Amapá	7	9	8
Amazonas	9	6	17
Pará	10	12	16
Rondônia	1	1	4
Roraima	6	5	6
Tocantins	4	9	11
<b>Nordeste</b>	<b>181</b>	<b>242</b>	<b>316</b>
Alagoas	7	8	26
Bahia	39	60	83
Ceará	49	73	76
Maranhão	10	13	26
Paraíba	10	8	7
Pernambuco	38	46	58
Piauí	2	1	5
Rio Grande do Norte	15	20	20
Sergipe	11	13	15
<b>Sudeste</b>	<b>276</b>	<b>321</b>	<b>433</b>
Espírito Santo	46	44	46
Minas Gerais	103	150	167
Rio de Janeiro	52	61	126
São Paulo	75	66	94
<b>Sul</b>	<b>123</b>	<b>133</b>	<b>165</b>
Paraná	38	54	59
Rio Grande do Sul	23	12	24
Santa Catarina	62	67	82
<b>Centro-Oeste</b>	<b>160</b>	<b>164</b>	<b>168</b>
Distrito Federal	55	56	61
Goiás	64	58	59
Mato Grosso	20	24	19
Mato Grosso do Sul	21	26	29

Fonte: Ministério do Turismo.

Notas: 1. Quantidade de prestadores de serviços turísticos regularmente cadastrados no Sistema de Cadastro dos Empreendimentos, Equipamentos e Profissionais da Área de Turismo (CADASTUR), que declararam exercer a atividade de prestadoras de serviços de infraestrutura para eventos. Note-se que cada prestador de serviços pode se cadastrar em mais de uma atividade. Posição: referem-se ao dia 30 de dezembro de 2016.

2. A Lei 11.771/08, institui o cadastro opcional dos prestadores de serviços turísticos junto ao Ministério do Turismo. Incluem-se como prestadores de serviços turísticos: 1- Sociedade Empresária, 2- Sociedade Simples, 3- Empresário Individual, 4- Serviços Social Autônomo, 5- Cooperativa, 6- Microempreendedor Individual (MEI) e 7- Empresa Individual de Responsabilidade Limitada (EIRELI).

3. Incluem-se em Prestadoras de serviços de infraestrutura para eventos os subtipos de atividades à ela vinculadas no CADASTUR: I- Montadoras de Feiras e Negócios, Exposições e Eventos, II- Organizadores, Promotores e Prestadores de Serviços de Infraestrutura e III- Locação de Equipamentos.

**12 - Resultados econômicos e financiamentos  
concedidos por instituições financeiras  
federais para o turismo no Brasil**

Turismo interno

12 - Resultados econômicos e financiamentos concedidos por instituições financeiras federais para o turismo no Brasil

12.1 - Conta turismo do Brasil - 2000-2018

Ano	Conta turismo (milhões de US\$) <sup>(1) (2)</sup>		
	Receita	Despesa	Saldo
2000	1.810	3.894	(2.084)
2001	1.731	3.199	(1.468)
2002	1.998	2.396	(398)
2003	2.479	2.261	218
2004	3.222	2.871	351
2005	3.861	4.720	(858)
2006	4.316	5.764	(1.448)
2007	4.953	8.211	(3.258)
2008	5.785	10.962	(5.177)
2009	5.305	10.898	(5.594)
2010	5.261	15.965	(10.704)
2011	6.095	20.802	(14.707)
2012	6.378	22.039	(15.661)
2013	6.474	25.028	(18.554)
2014	6.843	25.567	(18.724)
2015	5.844	17.357	(11.513)
2016	6.024	14.497	(8.473)
2017	5.809	19.002	(13.192)
2018	5.917	18.263	(12.346)

Fonte: Banco Central do Brasil - BACEN.

Notas: (1) Os valores de Receita e Despesa são referentes ao período de janeiro a dezembro dos respectivos anos, com aproximações decimais.

(2) Valores atualizados de acordo com a nova metodologia do Banco Central do Brasil.

## **13 - Indicadores socioeconômicos - Brasil**

Turismo interno

13 - Indicadores socioeconômicos - Brasil

13.1 - Indicadores gerais da economia, segundo os anos - 2000-2018

Ano	População (1.000 habitantes) <sup>(1)</sup>	PIB a preços correntes (milhões de US\$) <sup>(2)</sup>	Taxa de câmbio R\$ / US\$		PIB per capita a preços correntes (US\$) <sup>(2)</sup>
			Compra <sup>(3)</sup>	Venda <sup>(4)</sup>	
2000	173.447	655.707,37	1,8287	1,8295	3.780,44
2001	175.895	559.562,59	2,3514	2,3522	3.181,24
2002	178.288	508.101,18	2,9301	2,9309	2.849,89
2003	180.627	559.465,40	3,0707	3,0715	3.097,34
2004	182.913	669.339,54	2,9249	2,9257	3.659,33
2005	185.144	892.033,25	2,4333	2,4341	4.818,04
2006	187.322	1.107.131,33	2,1763	2,1771	5.910,32
2007	189.445	1.396.797,40	1,9475	1,9483	7.373,11
2008	191.514	1.693.147,00	1,8367	1,8375	8.840,87
2009	193.528	1.672.624,76	1,9927	1,9935	8.642,80
2010	194.891	2.209.750,92	1,7585	1,7593	11.338,41
2011	196.604	2.614.482,35	1,6739	1,6746	13.298,23
2012	198.315	2.463.548,92	1,9544	1,9550	12.422,41
2013	200.004	2.468.456,41	2,1599	2,1605	12.342,02
2014	201.718	2.454.846,01	2,3541	2,3547	12.169,72
2015	203.476	1.796.167,58	3,3381	3,3387	8.827,43
2016	205.157	1.800.134,38	3,4827	3,4833	8.774,44
2017	206.805	2.062.507,91	3,1919	3,1925	9.973,21
2018	208.495	<sup>(5)</sup>	3,6552	3,6558	<sup>(5)</sup>

Fonte: Instituto Brasileiro de Geografia e Estatísticas - IBGE (Diretoria de Pesquisas, Coordenação de Contas Nacionais e Coordenação de População e Indicadores Sociais); e Banco Central do Brasil - BACEN.

Notas: (1) 2010-2018: IBGE: Projeção da população por sexo e idades simples, em 1º de julho - 2010/2060.

(2) Os dados do PIB e PIB per capita de 2000 a 2017 foram revisados, IBGE, Sistema de Contas Nacionais - Tabela 6 - Produto Interno Bruto, Produto Interno Bruto per capita, população residente e deflator - 1996-2017.

(3) BACEN - Taxa de câmbio - Livre - Dólar americano (compra) - Média de período - anual, série revisada.

(4) BACEN - Taxa de câmbio - Livre - Dólar americano (venda) - Média de período - anual, série revisada.

(5) Dado não disponível.

### **III - Turismo Mundial**



## **14 - Dados gerais do turismo mundial**

## Turismo mundial

### 14 - Dados gerais do turismo mundial

#### 14.1 - Chegadas de turistas e receita cambial do turismo internacional no mundo - 1999-2018

Ano	Turistas (milhões de chegadas) <sup>(1) (2)</sup>			Receita cambial (bilhões de US\$) <sup>(1) (2)</sup>		
	Total	Índice base fixa (base:2008=100)	Variação (%)	Total	Índice base fixa (base:2008=100)	Variação (%)
1999	633		-	477		-
2000	680		7,4	495		3,8
2001	682		0,3	482		(2,6)
2002	702		2,9	502		4,1
2003	698		(0,6)	551		9,8
2004	764		9,5	654		18,7
2005	809		5,8	704		7,6
2006	855		5,7	774		9,9
2007	911		6,5	896		15,8
2008	930	100,0	2,1	973	100,0	8,6
2009	892	96,0	(4,1)	886	92,0	(8,9)
2010	952	103,0	6,7	977	101,0	10,3
2011	997	108,0	4,7	1.080	111,0	10,5
2012	1.043	113,0	4,6	1.117	115,0	3,4
2013	1.095	118,0	5,0	1.204	124,0	7,8
2014	1.141	123,0	4,2	1.260	130,0	4,7
2015	1.195	129,0	4,7	1.217	126,0	(3,4)
2016	1.241	134,0	3,9	1.239	128,0	1,8
2017	1.329	143,0	7,1	1.344	139,0	8,5
2018	1.401	151,0	5,4	1.448	149,0	7,7

Fonte: Organização Mundial do Turismo - *UNWTO World Tourism Barometer - Volume 17, Issue 3, September 2019*.

Notas: (1) Dados de 1999 a 2017 foram revisados.

(2) Dados de 2018 são preliminares.

#### 14.2 - Chegadas de turistas internacionais no mundo, por ano, segundo regiões e sub-regiões - 2010, 2016-2018

Regiões e sub-regiões	Turistas (milhões de chegadas) <sup>(1) (2)</sup>			
	2010	2016	2017	2018
<b>Mundo</b>	<b>951,5</b>	<b>1.241,2</b>	<b>1.328,8</b>	<b>1.401,0</b>
<b>Europa</b>	<b>486,4</b>	<b>620,0</b>	<b>673,4</b>	<b>710,1</b>
Europa do Norte	57,0	74,0	78,4	78,9
Europa Ocidental	154,4	181,6	192,7	200,4
Europa Central/Oriental	98,1	127,4	134,7	141,5
Europa Meridional/Mediterrâneo	176,9	237,0	267,5	289,4
<b>Ásia e Pacífico</b>	<b>208,2</b>	<b>306,6</b>	<b>324,2</b>	<b>347,6</b>
Ásia Nordeste	111,5	154,3	159,5	169,2
Ásia Sudeste	70,5	110,8	120,6	128,6
Oceania	11,5	15,6	16,6	17,0
Ásia Meridional	14,7	25,9	27,5	32,8
<b>Américas</b>	<b>150,4</b>	<b>201,3</b>	<b>210,8</b>	<b>215,7</b>
América do Norte	99,5	131,5	137,1	142,1
Caribe	19,5	25,3	26,0	25,8
América Central	7,8	10,6	11,1	10,9
América do Sul	23,6	34,0	36,6	37,0
<b>África</b>	<b>50,4</b>	<b>57,8</b>	<b>62,7</b>	<b>67,1</b>
África do Norte	19,7	18,9	21,7	23,9
África Subsaariana	30,7	38,9	41,1	43,3
<b>Oriente Médio</b>	<b>56,1</b>	<b>55,5</b>	<b>57,7</b>	<b>60,4</b>

Fonte: Organização Mundial do Turismo - *UNWTO World Tourism Barometer - Volume 17, Issue 3, September 2019*.

Notas: (1) Dados de 2010, 2016 e 2017 foram revisados.

(2) Dados de 2018 são preliminares.

## Turismo mundial

### 14 - Dados gerais do turismo mundial

14.3 - Principais países receptores de turistas internacionais, por ano - 2010, 2016-2018

Ranking		Países de residência permanente <sup>(1)</sup>	Turistas (milhões de chegadas) <sup>(2) (3)</sup>			
2018	2017		2010	2016	2017	2018
		<b>Mundo</b>	<b>952,2</b>	<b>1.241,2</b>	<b>1.328,8</b>	<b>1.401,0</b>
1	1	França	77,6	82,7	86,9	89,4
2	2	Espanha	52,7	75,3	81,9	82,8
3	3	Estados Unidos	60,0	76,4	76,9	79,6
4	4	China	55,7	59,3	60,7	62,9
5	5	Itália	43,6	52,4	58,3	62,1
6	8	Turquia	31,4	30,3	37,6	45,8
7	6	México	23,3	35,1	39,3	41,3
8	9	Alemanha	26,9	35,6	37,5	38,9
9	10	Tailândia	15,9	32,5	35,6	38,2
10	7	Reino Unido	28,3	35,8	37,7	36,3
11	12	Japão	8,6	24,0	28,7	31,2
12	11	Áustria	22,0	28,1	29,5	30,8
13	14	Grécia	15,0	24,8	27,2	30,1
14	13	Hong Kong (China)	20,1	26,6	27,9	29,3
15	15	Malásia	24,6	26,8	25,9	25,8
16	16	Rússia	22,3	24,6	24,4	24,6
17	17	Portugal	6,8	18,2	21,2	22,8
18	18	Canadá	16,2	20,0	20,9	21,1
19	19	Polônia	12,5	17,5	18,4	19,6
20	20	Holanda	10,9	15,8	17,9	19,0
		:				
49	48	Brasil	5,2	6,5	6,6	6,6
		Outros	372,6	492,9	527,8	562,8

Fonte: Organização Mundial do Turismo - *UNWTO World Tourism Barometer - Volume 17, Issue 3, September 2019*.

Notas: (1) Ordem definida conforme dados de 2018.

(2) Dados de 2010, 2016 e de 2017 foram revisados.

(3) Dados de 2018 são preliminares.

14.4 - Chegadas de turistas internacionais no Mundo, na América do Sul e no Brasil, segundo os anos - 1999-2018

Ano	Turistas (milhões de chegadas)								
	Mundo <sup>(1)</sup>			América do Sul <sup>(2)</sup>			Brasil <sup>(1)</sup>		
	Total	Variação anual (%)	Índice base fixa (base:2008=100)	Total	Variação anual (%)	Índice base fixa (base:2008=100)	Total	Variação anual (%)	Índice base fixa (base:2008=100)
1999	633,0	-		15,1	-		5,1	-	
2000	680,0	7,42		15,3	1,32		5,3	4,04	
2001	682,0	0,29		14,6	(4,58)		4,8	(10,18)	
2002	702,0	2,93		12,7	(13,01)		3,8	(20,69)	
2003	698,0	(0,57)		13,7	7,87		4,1	9,19	
2004	764,0	9,46		16,2	18,40		4,8	15,99	
2005	808,6	5,83		18,3	12,95		5,4	11,78	
2006	855,0	5,74		18,8	2,61		5,0	(6,36)	
2007	911,0	6,55		21,0	11,70		5,0	0,17	
2008	930,0	2,09	100,0	21,8	3,81	100,0	5,1	0,48	100,0
2009	892,0	(4,09)	95,9	21,4	(1,83)	98,2	4,8	(4,91)	95,1
2010	952,2	6,74	102,4	23,6	10,20	108,2	5,2	7,48	102,2
2011	997,0	4,71	107,2	25,2	6,86	115,6	5,4	5,27	107,6
2012	1.043,0	4,61	112,2	26,8	6,35	122,9	5,7	4,48	112,4
2013	1.095,0	4,99	117,7	27,2	1,49	124,8	5,8	2,40	115,1
2014	1.141,0	4,20	122,7	29,1	6,99	133,5	6,4	10,61	127,3
2015	1.194,6	4,70	128,4	31,9	9,47	146,1	6,3	(1,93)	124,9
2016	1.241,2	3,90	133,5	34,0	6,59	155,8	6,5	3,82	129,6
2017	1.328,8	7,06	142,9	36,6	7,69	167,7	6,6	0,64	130,5
2018 <sup>(3)</sup>	1.401,0	5,43	150,6	37,0	8,94	169,7	6,6	0,49	131,1

Fonte: Organização Mundial do Turismo - *UNWTO World Tourism Barometer - Volume 17, Issue 3, September 2019*.

Notas: (1) Dados de 1999 a 2017 revisados.

(2) Dados de 2018 são preliminares.

## Turismo mundial

### 14 - Dados gerais do turismo mundial

14.5 - Comparativo de chegadas de turistas internacionais no Mundo, na América do Sul e no Brasil, segundo os anos - 2000-2018

Ano	Turistas (milhões de chegadas)			Participação (%)		
	Mundo <sup>(1)</sup>	América do Sul <sup>(2)</sup>	Brasil <sup>(1)</sup>	América do Sul no Mundo	Brasil na América do Sul	Brasil no Mundo
2000	680,0	15,3	5,3	2,25	34,73	0,78
2001	682,0	14,6	4,8	2,14	32,69	0,70
2002	702,0	12,7	3,8	1,81	29,80	0,54
2003	698,0	13,7	4,1	1,96	30,17	0,59
2004	764,0	16,2	4,8	2,12	29,55	0,63
2005	808,6	18,3	5,4	2,27	29,24	0,66
2006	855,0	18,8	5,0	2,20	26,69	0,59
2007	911,0	21,0	5,0	2,31	23,93	0,55
2008	930,0	21,8	5,1	2,34	23,17	0,54
2009	892,0	21,4	4,8	2,40	22,44	0,54
2010	952,2	23,6	5,2	2,48	21,89	0,54
2011	997,0	25,2	5,4	2,53	21,56	0,54
2012	1.043,0	26,8	5,7	2,57	21,18	0,54
2013	1.095,0	27,2	5,8	2,48	21,37	0,53
2014	1.141,0	29,1	6,4	2,55	22,10	0,56
2015	1.194,6	31,9	6,3	2,67	19,79	0,53
2016	1.241,2	34,0	6,5	2,74	19,28	0,53
2017	1.328,8	36,6	6,6	2,75	18,02	0,50
2018 <sup>(3)</sup>	1.401,0	37,0	6,6	2,64	17,90	0,47

Fonte: Organização Mundial do Turismo - *UNWTO World Tourism Barometer - Volume 17, Issue 3, September 2019*.

Notas: (1) Dados de 2000 a 2016 foram revisados.

(2) Dados de 2018 são preliminares.

14.6 - Receita cambial turística, por ano, segundo regiões e sub-regiões - 2005, 2010, 2015-2017

Regiões e sub-regiões	Receita cambial (bilhões de US\$) <sup>(1) (2)</sup>			
	2010	2016	2017	2018
<b>Mundo</b>	<b>975,3</b>	<b>1.246,8</b>	<b>1.343,9</b>	<b>1.447,9</b>
<b>Europa</b>	<b>422,9</b>	<b>470,0</b>	<b>517,3</b>	<b>565,8</b>
Europa do Norte	60,6	83,6	88,6	93,8
Europa Ocidental	152,4	158,2	168,6	184,9
Europa Central/Oriental	48,3	53,1	60,7	68,3
Europa Meridional/Mediterrâneo	161,6	175,2	199,4	218,7
<b>Ásia e Pacífico</b>	<b>254,3</b>	<b>371,0</b>	<b>396,0</b>	<b>436,9</b>
Ásia Nordeste	122,9	169,1	168,1	189,5
Ásia Sudeste	68,5	117,0	130,7	142,6
Oceania	42,8	51,7	57,4	61,1
Ásia Meridional	20,1	33,3	39,9	43,6
<b>Américas</b>	<b>215,5</b>	<b>314,8</b>	<b>325,9</b>	<b>333,9</b>
América do Norte	164,8	244,6	252,4	259,0
Caribe	23,3	31,2	31,8	32,1
América Central	6,9	12,0	12,6	12,8
América do Sul	20,5	27,0	29,0	29,9
<b>África</b>	<b>30,4</b>	<b>32,2</b>	<b>36,4</b>	<b>38,4</b>
África do Norte	9,7	9,0	9,9	10,7
África Subsaariana	20,8	23,2	26,5	27,7
<b>Oriente Médio</b>	<b>52,2</b>	<b>58,8</b>	<b>68,4</b>	<b>73,0</b>

Fonte: Organização Mundial do Turismo - *UNWTO World Tourism Barometer - Volume 17, Issue 3, September 2019*.

Notas: (1) Dados de 2010, 2016 e 2017 foram revisados.

(2) Dados de 2018 são preliminares.

## Turismo mundial

### 14 - Dados gerais do turismo mundial

14.7 - Receita cambial turística dos principais países receptores de turistas, por ano - 2010, 2016-2018

Ranking		Países de residência permanente <sup>(1)</sup>	Receita cambial (bilhões de US\$) <sup>(2) (3)</sup>			
2018	2017		2010	2016	2017	2018
		<b>Mundo</b>	<b>975,3</b>	<b>1.246,8</b>	<b>1.343,9</b>	<b>1.447,9</b>
1	1	Estados Unidos	137,0	206,9	210,7	214,5
2	2	Espanha	54,6	60,5	68,1	73,8
3	3	França	57,1	55,2	58,9	65,5
4	4	Tailândia	20,1	48,8	56,9	63,0
5	5	Reino Unido	34,0	47,9	49,0	51,9
6	6	Itália	38,8	40,2	44,2	49,3
7	7	Austrália	32,6	37,0	41,7	45,0
8	8	Alemanha	34,7	37,5	39,9	43,0
9	11	Japão	13,2	30,7	34,1	42,1
10	9	China	45,8	44,4	38,6	40,4
11	10	Macao (China)	22,3	30,4	35,6	40,2
12	12	Hong Kong (China)	22,2	32,8	33,3	36,8
13	13	Índia	14,5	22,4	27,4	28,6
14	14	Turquia	22,6	18,7	22,5	25,2
15	17	Áustria	18,6	19,3	20,5	23,0
16	15	México	12,0	19,6	21,3	22,5
17	18	Canadá	15,8	18,1	20,3	22,0
18	16	Emirados Árabes Unidos	8,6	19,5	21,0	21,4
19	19	Singapura	14,2	18,9	19,7	20,5
20	21	Portugal	10,1	14,0	17,1	19,6
		⋮				
47	47	Brasil	5,3	6,0	5,8	5,9
		Outros	341,2	418,0	457,3	493,7

Fonte: Organização Mundial do Turismo - *UNWTO World Tourism Barometer - Volume 17, Issue 3, September 2019*.

Notas: (1) Ordem definida conforme dados de 2018.

(2) Dados de 2010, 2016 e de 2017 foram revisados.

(3) Dados de 2018 são preliminares.

14.8 - Receita cambial turística no Mundo, na América do Sul e no Brasil, segundo os anos - 1999-2017

Ano	Receita Cambial (bilhões de US\$)								
	Mundo <sup>(1)</sup>			América do Sul <sup>(2)</sup>			Brasil <sup>(1)</sup>		
	Total	Variação anual (%)	Índice base fixa (base:2008=100)	Total	Variação anual (%)	Índice base fixa (base:2008=100)	Total	Variação anual (%)	Índice base fixa (base:2008=100)
1999	477	-		11,6	-		1,6	-	
2000	495	3,77		9,2	(20,55)		1,8	11,16	
2001	482	(2,63)		11,3	22,61		1,7	(4,38)	
2002	502	4,15		9,2	(18,58)		2,0	15,45	
2003	551	9,76		8,6	(6,52)		2,5	24,06	
2004	654	18,69		10,9	26,74		3,2	29,99	
2005	704	7,65		12,6	15,69		3,9	19,84	
2006	774	9,94		14,4	14,20		4,3	11,77	
2007	896	15,76		16,9	17,36		5,0	14,76	
2008	973	8,59	100,0	19,2	13,61	100,0	5,8	16,80	100,0
2009	886	(8,94)	91,1	18,5	(3,78)	96,2	5,3	(8,31)	91,7
2010	977	10,27	100,4	20,5	10,99	106,8	5,3	(0,82)	90,9
2011	1.080	10,54	111,0	23,1	12,51	120,2	6,1	15,85	105,4
2012	1.117	3,43	114,8	24,4	5,56	126,8	6,4	4,65	110,3
2013	1.204	7,79	123,7	24,7	1,45	128,7	6,5	1,50	111,9
2014	1.260	4,65	129,5	26,1	5,53	135,8	6,8	5,69	118,3
2015	1.217	(3,41)	125,1	26,3	0,96	137,1	5,8	(14,59)	101,0
2016	1.239	1,81	127,3	27,0	2,44	140,5	6,0	3,08	104,1
2017	1.344	8,47	138,1	29,0	7,68	151,3	5,8	(3,57)	100,4
2018 <sup>(3)</sup>	1.448	7,74	148,8	29,9	2,88	155,6	5,9	1,93	102,4

Fonte: Organização Mundial do Turismo - *UNWTO World Tourism Barometer - Volume 17, Issue 3, September 2019*.

Notas: (1) Dados de 1999 a 2017 foram revisados.

(2) Dados de 2018 são preliminares.

## Turismo mundial

### 14 - Dados gerais do turismo mundial

14.9 - Comparativo da receita cambial turística no Mundo, na América do Sul e no Brasil, segundo os anos - 1999-2018

Ano	Receita cambial (bilhões de US\$)			Participação (%)		
	Mundo <sup>(1)</sup>	América do Sul <sup>(2)</sup>	Brasil <sup>(1)</sup>	América do Sul no Mundo	Brasil na América do Sul	Brasil no Mundo
1999	477	11,6	1,6	2,43	14,04	0,34
2000	495	9,2	1,8	1,86	19,64	0,37
2001	482	11,3	1,7	2,34	15,31	0,36
2002	502	9,2	2,0	1,83	21,72	0,40
2003	551	8,6	2,5	1,56	28,82	0,45
2004	654	10,9	3,2	1,67	29,56	0,49
2005	704	12,6	3,9	1,79	30,62	0,55
2006	774	14,4	4,3	1,86	29,97	0,56
2007	896	16,9	5,0	1,89	29,31	0,55
2008	973	19,2	5,8	1,97	30,13	0,59
2009	886	18,5	5,3	2,09	28,71	0,60
2010	977	20,5	5,3	2,10	25,66	0,54
2011	1.080	23,1	6,1	2,14	26,42	0,56
2012	1.117	24,4	6,4	2,18	26,19	0,57
2013	1.204	24,7	6,5	2,05	26,20	0,54
2014	1.260	26,1	6,8	2,07	26,24	0,54
2015	1.217	26,3	5,8	2,16	22,20	0,48
2016	1.239	27,0	6,0	2,18	22,34	0,49
2017	1.344	29,0	5,8	2,16	20,00	0,43
2018 <sup>(3)</sup>	1.448	29,9	5,9	2,06	19,82	0,41

Fonte: Organização Mundial do Turismo - *UNWTO World Tourism Barometer - Volume 17, Issue 3, September 2019*.

Notas: (1) Dados de 1999 a 2017 foram revisados.

(2) Dados de 2018 são preliminares.

14.10 - Receita cambial de exportação e do turismo internacional no mundo, segundo os anos - 2010-2018

Ano	Receita cambial mundial (em US\$ bilhões)				
	Exportações <sup>(1) (2)</sup>		Turismo <sup>(1)</sup>		Participação (%) (B/A)
	Total (A)	Variação (%)	Total (B)	Variação (%)	
2010	18.713	-	977	-	5,22
2011	22.284	(16,02)	1.080	(9,54)	4,85
2012	22.596	(17,18)	1.117	(12,53)	4,94
2013	23.304	(19,70)	1.204	(18,85)	5,17
2014	23.729	(21,14)	1.260	(22,46)	5,31
2015	21.070	(11,19)	1.217	(19,72)	5,78
2016	20.669	(9,46)	1.239	(21,15)	5,99
2017	22.654	(17,40)	1.344	(27,31)	5,93
2018 <sup>(3)</sup>	24.882	(24,79)	1.448	(32,53)	5,82

Fonte: Organização Mundial do Turismo - *UNWTO World Tourism Barometer - Volume 16, Issue 3, June 2018*; e Fundo Monetário Internacional - FMI.

Notas: (1) Dados de 2010 a 2017 foram revisados.

(2) Exportações à preço F.O.B. - FMI - Publicação: *World Economic Outlook, October 2019 - Cyclical Upswing, Structural Change Table A9. Summary of World Trade Volumes and Prices - World Exports in Billions of U.S. Dollars - Goods and Services*.

(3) Dados de 2018 são preliminares.

## Turismo mundial

### 14 - Dados gerais do turismo mundial

14.11 - Eventos internacionais realizados no mundo, segundo países - 2004-2018

Países	Eventos internacionais <sup>(1)</sup>												
	2004	2005	2006	2007	2008	2009	2010	2011	2012	2013	2014	2015	2016
<b>Mundo</b>	<b>5.497</b>	<b>5.315</b>	<b>5.838</b>	<b>6.681</b>	<b>7.475</b>	<b>8.294</b>	<b>9.120</b>	<b>10.070</b>	<b>11.156</b>	<b>11.685</b>	<b>11.505</b>	<b>12.076</b>	<b>12.227</b>
Estados Unidos	435	376	414	467	507	595	623	759	833	829	831	925	934
Alemanha	323	320	334	430	402	458	542	577	649	722	659	667	689
Reino Unido	242	270	279	282	322	345	399	434	477	525	543	582	582
Espanha	304	275	266	307	347	360	451	463	550	562	578	572	533
Itália	224	196	209	250	296	350	341	363	390	447	452	504	468
França	267	240	269	255	334	341	371	428	469	527	533	522	545
Japão	147	142	157	215	247	257	305	233	341	342	337	355	410
China	145	129	153	195	223	245	282	302	311	340	332	333	410
Canadá	144	123	154	197	231	213	229	255	273	290	265	308	287
Holanda	208	197	187	195	227	236	219	291	315	302	307	333	368
Portugal	116	105	118	153	177	168	194	228	213	249	229	278	287
Áustria	145	157	204	204	196	236	212	267	278	244	287	258	268
República da Coreia	118	108	123	120	169	176	186	207	229	260	222	267	267
Austrália	160	164	190	194	182	169	239	204	253	231	260	247	211
Suécia	143	134	139	137	163	184	192	195	233	238	238	216	260
Brasil	114	145	207	209	254	293	275	304	360	315	291	292	244
Suíça	134	151	166	175	194	214	244	240	241	205	226	194	184
Polônia	71	73	82	89	101	103	98	165	150	170	161	193	195
Bélgica	99	92	95	124	122	130	164	179	194	214	187	216	194
Dinamarca	96	82	89	100	113	151	136	140	185	161	164	204	180
Argentina	40	37	38	60	115	145	172	186	202	223	191	181	188
México	74	65	81	100	112	107	140	175	163	158	165	184	182
República Tcheca	76	74	89	82	92	104	103	122	131	145	146	154	156
Índia	47	47	53	79	92	91	100	105	150	142	116	132	143
Tailândia	85	82	72	92	95	103	88	101	150	136	118	151	174
Cingapura	105	125	128	120	118	119	136	142	150	175	142	156	151
Hungria	94	97	106	112	111	112	124	125	124	132	125	112	129
Irlanda	60	67	54	83	87	77	83	105	134	136	108	125	157
Finlândia	113	103	100	121	142	124	150	163	174	171	162	141	178
Noruega	81	68	71	93	107	120	125	138	161	136	114	144	144
Grécia	99	94	111	117	123	128	119	127	114	100	148	152	168
Colômbia	9	17	20	34	45	71	95	112	138	139	150	138	147
Taiwan	52	50	47	90	79	91	138	131	117	122	145	124	141
África do Sul	64	56	64	67	82	90	86	84	97	118	124	108	125
Chile	42	48	49	48	63	74	97	87	101	110	118	118	104
Hong Kong - China	89	95	58	72	66	67	82	79	96	89	98	112	99
Malásia	82	52	91	92	87	96	119	126	109	117	133	113	115
Croácia	29	22	26	35	38	38	50	72	74	69	81	96	75
Peru	11	9	15	18	23	41	44	55	51	64	84	105	98
Indonésia	22	31	25	36	33	31	64	51	73	106	76	78	94
Rússia	31	27	30	41	44	48	48	69	94	83	76	83	76
Sérvia	12	10	6	11	20	30	46	55	52	66	67	64	66
Emirados Árabes	12	11	14	19	30	37	48	43	63	62	80	101	92
Romênia	17	12	17	21	26	33	39	53	54	44	68	77	69
Eslovênia	33	29	35	45	43	42	44	54	51	57	47	65	73
Estônia	14	11	14	23	37	46	43	61	58	38	74	73	44
Vietnã	13	15	12	26	22	27	29	29	35	52	46	36	48
Uruguai	10	34	31	34	34	42	42	46	56	62	44	56	69
Turquia	59	68	72	95	98	118	160	159	179	221	190	211	103
Filipinas	21	23	29	26	35	30	27	33	48	53	46	57	66
Outros	366	357	445	491	569	788	777	948	1.013	1.186	1.121	1.163	1.237

Fonte: International Congress & Convention Association - ICCA

Nota: (1) São considerados internacionais os eventos itinerantes, com periodicidade fixa, mínimo de 50 participantes e que estejam, pelo menos, em sua terceira edição.

## Turismo mundial

### 14. Dados gerais do turismo mundial

14.12 - Eventos internacionais realizados no mundo, segundo cidades - 2004-2018

Países	Eventos internacionais <sup>(1)</sup>												
	2004	2005	2006	2007	2008	2009	2010	2011	2012	2013	2014	2015	2016
<b>Mundo <sup>(2)</sup></b>	<b>5.497</b>	<b>5.315</b>	<b>5.838</b>	<b>6.681</b>	<b>7.475</b>	<b>8.315</b>	<b>9.170</b>	<b>10.119</b>	<b>11.219</b>	<b>11.718</b>	<b>11.565</b>	<b>12.134</b>	<b>12.293</b>
Barcelona - Espanha	114	116	103	106	136	135	148	150	154	179	182	180	181
Paris - França	101	91	130	115	139	131	147	174	181	204	214	186	196
Viena - Áustria	108	129	147	154	139	160	154	181	195	182	202	178	186
Berlim - Alemanha	105	100	91	123	100	129	138	147	172	178	193	195	176
Londres - Inglaterra	61	62	68	69	68	83	97	115	150	166	166	171	153
Cingapura - Cingapura	105	125	127	120	118	119	136	142	150	175	142	156	151
Madri - Espanha	55	52	52	77	65	87	114	130	164	186	200	171	144
Praga - República Tcheca	68	61	82	72	74	86	85	98	112	121	118	123	126
Lisboa - Portugal	73	66	69	90	83	98	106	107	106	125	109	145	138
Seul - República da Coreia	71	77	85	70	84	90	91	99	100	125	99	117	137
Buenos Aires - Argentina	35	22	31	44	72	90	98	94	99	113	91	82	103
Budapeste - Hungria	78	77	86	90	95	87	87	108	98	106	97	95	108
Hong Kong - China	89	95	57	72	66	67	82	77	96	89	98	112	99
Dublin - Irlanda	45	50	38	59	57	51	60	76	97	114	83	97	118
Copenhague - Dinamarca	72	66	69	76	82	103	92	98	137	109	105	138	115
Amsterdã - Holanda	67	82	67	82	89	98	104	114	122	120	133	120	144
Bangcoc - Tailândia	60	56	51	70	71	76	55	70	105	93	73	103	121
Tóquio - Japão	28	40	32	47	68	58	68	50	69	79	90	80	95
Estocolmo - Suécia	68	72	65	70	87	102	89	93	110	93	95	89	101
Roma - Itália	52	43	31	44	63	69	72	92	98	99	97	99	96
Montreal - Canadá	35	33	27	48	45	57	57	50	67	71	50	76	76
Bruxelas - Bélgica	47	52	51	66	65	73	80	93	107	111	112	117	91
Varsóvia - Polónia	20	22	26	36	38	32	28	65	46	65	59	62	71
Helsinque - Finlândia	47	34	40	43	62	56	67	71	100	85	84	71	92
Pequim - China	76	61	65	87	73	96	98	111	109	105	104	95	113
Taipei (Taiwan) - China	43	42	29	67	52	64	99	83	80	78	92	90	83
Atenas - Grécia	49	44	51	54	72	75	69	55	52	49	80	87	79
Sidney - Austrália	34	52	51	65	64	61	102	57	86	93	82	86	61
Lima - Peru	-	-	13	11	19	34	37	44	43	54	64	82	76
Oslo - Noruega	39	22	25	45	37	50	49	61	74	62	52	63	67
Toronto - Canadá	26	21	23	36	35	36	44	44	60	69	59	60	63
Edimburgo - Escócia	37	47	46	41	57	46	66	52	67	55	72	67	76
Milão - Itália	8	12	15	13	26	43	25	32	39	43	58	93	59
Porto - Portugal	16	13	19	23	38	29	32	38	42	51	57	60	70
Cidade do México - México	21	16	29	22	27	33	43	51	52	42	55	63	64
Melbourne - Austrália	34	48	50	36	38	30	49	62	54	52	61	54	58
Santiago do Chile - Chile	28	38	36	28	39	41	58	49	61	58	71	68	64
Kuala Lumpur - Malásia	54	38	63	66	61	72	79	78	69	68	79	73	68
Xangai - China	33	29	39	45	57	58	81	72	64	72	73	55	79
Vancouver - Canadá	34	28	50	49	54	46	58	55	49	57	60	78	47
Nova Deli - Índia	17	20			25	26	35	37	48	35	35	41	39
Zurique - Suíça	15	23	35	40	35	57	56	63	70	44	70	58	42
São Paulo - Brasil	21	29	54	61	75	79	75	60	77	70	66	78	63
Cidade do Cabo - África do Sul	35	32	42	40	42	49	42	38	38	45	58	48	62
Bogotá - Colômbia	-	-	9	12	15	21	38	44	50	47	49	45	45
Washington - Estados Unidos	22	15	19	19	28	31	36	51	48	53	51	63	57
Belgrado - Sérvia	-	-	5	8	13	25	33	42	38	52	50	52	50
Rio de Janeiro - Brasil	36	39	48	37	41	62	62	69	83	79	64	65	46
Nova Iorque - Estados Unidos	22	23	19	29	16	28	26	32	30	36	53	57	61
Munique - Alemanha	32	50	28	45	41	46	66	55	78	82	81	62	63
Chicago - Estados Unidos	33	14	16	19	26	22	32	28	37	35	39	42	42
Kyoto - Japão	22	15	18	31	28	37	42	29	61	43	47	45	58
Outros	3.106	2.921	3.316	3.809	4.375	4.881	5.383	6.133	6.725	7.101	6.891	7.341	7.520

Fonte: International Congress & Convention Association - ICCA.

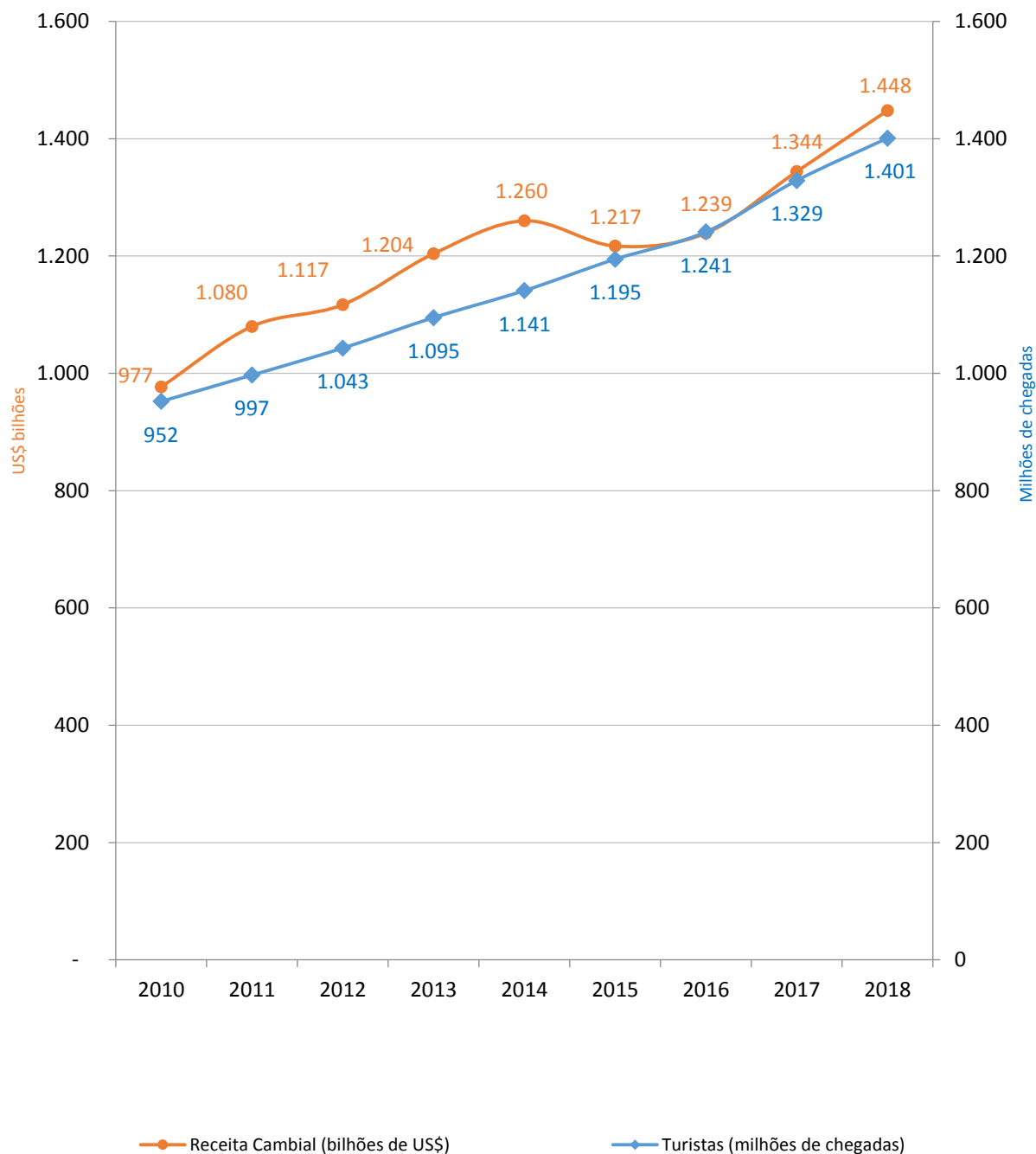
Notas: (1) São considerados internacionais os eventos itinerantes, com periodicidade fixa, mínimo de 50 participantes e que estejam, pelo menos, em sua terceira edição.

(2) O número total de eventos por cidades é maior que o número total de eventos por países, porque alguns eventos podem acontecer em mais de uma cidade por país.



# Turismo mundial

## Chegadas internacionais de turistas e receita cambial do turismo no mundo - 2010-2018 <sup>(1)</sup> <sup>(2)</sup>



Fonte: Organização Mundial do Turismo - OMT.  
Notas: (1) Dados de 2010 a 2017 foram revisados.  
(2) Dados de 2018 são preliminares.

# Ficha Técnica

---

## Anuário Estatístico de Turismo 2019

Volume 46 - Ano Base 2018 - 2ª Edição

dezembro/2019

---

**Jair Messias Bolsonaro**

*Presidente da República*

**Marcelo Henrique Teixeira Dias**

*Ministro de Estado de Turismo*

**Daniel Diniz Nepomuceno**

*Secretário Executivo*

**Higino Brito Vieira**

*Secretário Executivo Adjunto*

**Marcelo Moreira Garcia**

*Subsecretário de Inovação e Gestão do Conhecimento*

**João Henrique Gouveia**

*Coordenador-Geral de Estudos e Pesquisas*

**André Ricardo Santana da Costa**

**Gabriel de Lacerda Rangel**

**João Felismario Batista Junior**

**Pedro Vicente da Silva Neto**

*Equipe Técnica*

**Helena Rodrigues da Silva**

**Sérgio Tavares Santos**

*Equipe Operacional*

MINISTÉRIO DO  
TURISMO



**Ministério do Turismo - MTur**

**Secretaria Executiva - SE**

**Subsecretaria de Inovação e Gestão do Conhecimento - SIG**

Esplanada dos Ministérios, Bloco U, Sala 209, 2º Andar

CEP: 70065-900 - Brasília-DF

Tel.: +55 (61) 2023-8250

E-mail: [sig@turismo.gov.br](mailto:sig@turismo.gov.br)  
Portal Internet: <http://www.turismo.gov.br>