

DIRETORIA DE
**ESTUDOS ECONÔMICOS
E PESQUISAS**

SECRETARIA
EXECUTIVA

MINISTÉRIO DO
TURISMO

Anuário Estatístico de Turismo - 2018

Ano base 2017
Volume 45 - 1ª Edição

Brasília - DF
julho/2018

2.13 - Chegadas de turistas pelo Rio Grande do Norte

- 2.13.1 - Chegadas de turistas pelo Rio Grande do Norte, por vias de acesso, segundo Continentes e países de residência permanente - 2016-2017
- 2.13.2 - Chegadas de turistas pelo Rio Grande do Norte, segundo Continentes e países de residência permanente - 2016-2017
- 2.13.3 - Chegadas de turistas pelo Rio Grande do Norte, segundo Continentes e países de residência permanente - Via aérea - 2016-2017
- 2.13.4 - Chegadas de turistas pelo Rio Grande do Norte, segundo Continentes e países de residência permanente - Via marítima - 2016-2017

2.14 - Chegadas de turistas pelo Rio Grande do Sul

- 2.14.1 - Chegadas de turistas pelo Rio Grande do Sul, por vias de acesso, segundo Continentes e países de residência permanente - 2016-2017
- 2.14.2 - Chegadas de turistas pelo Rio Grande do Sul, segundo Continentes e países de residência permanente - 2016-2017
- 2.14.3 - Chegadas de turistas pelo Rio Grande do Sul, segundo Continentes e países de residência permanente - Via aérea - 2016-2017
- 2.14.4 - Chegadas de turistas pelo Rio Grande do Sul, segundo Continentes e países de residência permanente - Via terrestre - 2016-2017
- 2.14.5 - Chegadas de turistas pelo Rio Grande do Sul, segundo Continentes e países de residência permanente - Via marítima - 2016-2017
- 2.14.6 - Chegadas de turistas pelo Rio Grande do Sul, segundo Continentes e países de residência permanente - Via fluvial - 2016-2017

2.15 - Chegadas de turistas por Roraima

- 2.15.1 - Chegadas de turistas por Roraima, por vias de acesso, segundo Continentes e países de residência permanente - 2016-2017
- 2.15.2 - Chegadas de turistas por Roraima, segundo Continentes e países de residência permanente - 2016-2017
- 2.15.3 - Chegadas de turistas por Roraima, segundo Continentes e países de residência permanente - Via aérea - 2016-2017
- 2.15.4 - Chegadas de turistas por Roraima, segundo Continentes e países de residência permanente - Via terrestre - 2016-2017

2.16 - Chegadas de turistas por Santa Catarina

- 2.16.1 - Chegadas de turistas por Santa Catarina, por vias de acesso, segundo Continentes e países de residência permanente - 2016-2017
- 2.16.2 - Chegadas de turistas por Santa Catarina, segundo Continentes e países de residência permanente - 2016-2017
- 2.16.3 - Chegadas de turistas por Santa Catarina, segundo Continentes e países de residência permanente - Via aérea - 2016-2017
- 2.16.4 - Chegadas de turistas por Santa Catarina, segundo Continentes e países de residência permanente - Via terrestre - 2016-2017
- 2.16.5 - Chegadas de turistas por Santa Catarina, segundo Continentes e países de residência permanente - Via marítima - 2016-2017

2.17 - Chegadas de turistas por São Paulo

- 2.17.1 - Chegadas de turistas por São Paulo, por vias de acesso, segundo Continentes e países de residência permanente - 2016-2017
- 2.17.2 - Chegadas de turistas por São Paulo, segundo Continentes e países de residência permanente - 2016-2017
- 2.17.3 - Chegadas de turistas por São Paulo, segundo Continentes e países de residência permanente - Via aérea - 2016-2017
- 2.17.4 - Chegadas de turistas por São Paulo, segundo Continentes e países de residência permanente - Via marítima - 2016-2017

2.18 - Chegadas de turistas por outras Unidades da Federação

- 2.18.1 - Chegadas de turistas por outras Unidades da Federação, por vias de acesso, segundo Continentes e países de residência permanente - 2016-2017
- 2.18.2 - Chegadas de turistas por outras Unidades da Federação, segundo Continentes e países de residência permanente - 2016-2017
- 2.18.3 - Chegadas de turistas por outras Unidades da Federação, segundo Continentes e países de residência permanente - Via aérea - 2016-2017
- 2.18.4 - Chegadas de turistas por outras Unidades da Federação, segundo Continentes e países de residência permanente - Via terrestre - 2016-2017
- 2.18.5 - Chegadas de turistas por outras Unidades da Federação, segundo Continentes e países de residência permanente - Via marítima - 2016-2017

3. Síntese Brasil

- 3.1 - Chegadas de turistas ao Brasil, por vias de acesso, segundo Unidades da Federação - 2016-2017
- 3.2 - Chegadas de turistas ao Brasil, por vias de acesso, segundo os meses - 2016-2017
- 3.3 - Chegadas de turistas ao Brasil, por Unidades da Federação, segundo os meses - 2016-2017
- 3.4 - Chegadas de turistas ao Brasil, por Unidades da Federação, segundo os meses - Via aérea - 2016-2017
- 3.5 - Chegadas de turistas ao Brasil, por Unidades da Federação, segundo os meses - Via terrestre - 2016-2017
- 3.6 - Chegadas de turistas ao Brasil, por Unidades da Federação, segundo os meses - Via marítima - 2016-2017
- 3.7 - Chegadas de turistas ao Brasil, por Unidades da Federação, segundo os meses - Via fluvial - 2016-2017
- 3.8 - Chegadas de turistas ao Brasil, segundo principais países emissores - 2013-2017
- 3.9 - Chegadas de turistas ao Brasil, segundo os anos - 1970-2017

4 - Estudo da demanda turística internacional - Principais resultados - 2016-2017

- 4.1 - Síntese Brasil - 2016-2017
- 4.2 - Síntese Brasil por motivo da viagem - Lazer - 2016-2017
- 4.3 - Síntese Brasil por motivo da viagem - Negócios, eventos e convenções - 2016-2017
- 4.4 - Síntese Brasil por motivo da viagem - Outros motivos - 2016-2017

5 - Eventos internacionais

- 5.1 - Eventos internacionais realizados no Brasil, segundo cidades - 2004-2017

6 - Movimentação internacional de passageiros em aeroportos do Brasil

- 6.1 - Embarques e desembarques internacionais de passageiros em aeroportos, por tipos de voos, segundo os anos - 2000-2017
- 6.2 - Embarques e desembarques internacionais de passageiros em aeroportos, por tipos de voos, segundo Grandes Regiões e Unidades da Federação - 2016
- 6.3 - Embarques e desembarques internacionais de passageiros em aeroportos, por tipos de voos, segundo Grandes Regiões e Unidades da Federação - 2017
- 6.4 - Embarques e desembarques internacionais de passageiros em aeroportos, por tipos de voos, segundo Grandes Regiões, Unidades da Federação e aeroportos - 2016
- 6.5 - Embarques e desembarques internacionais de passageiros em aeroportos, por tipos de voos, segundo Grandes Regiões, Unidades da Federação e aeroportos - 2017

7 - Desembarques internacionais de passageiros em aeroportos do Brasil

- 7.1 - Desembarques internacionais de passageiros em aeroportos, por tipos de voos, segundo os meses - 2012-2017
- 7.2 - Desembarques internacionais de passageiros de voos regulares e não regulares, por mês, segundo Grandes Regiões e Unidades da Federação - 2016
- 7.2.1 - Desembarques internacionais de passageiros de voos regulares, por mês, segundo Grandes Regiões e Unidades da Federação - 2016
- 7.2.2 - Desembarques internacionais de passageiros de voos não regulares, por mês, segundo Grandes Regiões e Unidades da Federação - 2016
- 7.3 - Desembarques internacionais de passageiros de voos regulares e não regulares, por mês, segundo Grandes Regiões e Unidades da Federação - 2017
- 7.3.1 - Desembarques internacionais de passageiros de voos regulares, por mês, segundo Grandes Regiões e Unidades da Federação - 2017
- 7.3.2 - Desembarques internacionais de passageiros de voos não regulares, por mês, segundo Grandes Regiões e Unidades da Federação - 2017

II - Turismo interno

8 - Movimentação nacional de passageiros em aeroportos do Brasil

- 8.1 - Embarques e desembarques nacionais de passageiros em aeroportos, por tipos de voos, segundo os anos - 2000-2017
- 8.2 - Embarques e desembarques nacionais de passageiros em aeroportos, por tipos de voos, segundo Grandes Regiões e Unidades da Federação - 2016
- 8.3 - Embarques e desembarques nacionais de passageiros em aeroportos, por tipos de voos, segundo Grandes Regiões e Unidades da Federação - 2017
- 8.4 - Embarques e desembarques nacionais de passageiros em aeroportos, por tipos de voos, segundo Grandes Regiões, Unidades da Federação e aeroportos - 2016
- 8.5 - Embarques e desembarques nacionais de passageiros em aeroportos, por tipos de voos, segundo Grandes Regiões, Unidades da Federação e aeroportos - 2017

9 - Desembarques nacionais de passageiros em aeroportos do Brasil

- 9.1 - Desembarques nacionais de passageiros em aeroportos, por tipos de voos, segundo os meses - 2012-2017
- 9.2 - Desembarques nacionais de passageiros de voos regulares e não regulares, por mês, segundo Grandes Regiões e Unidades da Federação - 2016
- 9.2.1 - Desembarques nacionais de passageiros de voos regulares, por mês, segundo Grandes Regiões e Unidades da Federação - 2016
- 9.2.2 - Desembarques nacionais de passageiros de voos não regulares, por mês, segundo Grandes Regiões e Unidades da Federação - 2016
- 9.3 - Desembarques nacionais de passageiros de voos regulares e não regulares, por mês, segundo Grandes Regiões e Unidades da Federação - 2017
- 9.3.1 - Desembarques nacionais de passageiros de voos regulares, por mês, segundo Grandes Regiões e Unidades da Federação - 2017
- 9.3.2 - Desembarques nacionais de passageiros de voos não regulares, por mês, segundo Grandes Regiões e Unidades da Federação - 2017

11 - Equipamentos, prestadores de serviços turísticos e profissionais da área de turismo cadastrados no Ministério do Turismo

- 11.1 - Agências de turismo cadastradas no Ministério do Turismo, segundo Grandes Regiões e Unidades da Federação - 2015-2017
- 11.2 - Oferta hoteleira, cadastrada no Ministério do Turismo, segundo Grandes Regiões e Unidades da Federação - 2015-2017
- 11.3 - Acampamentos turísticos cadastrados no Ministério do Turismo, segundo Grandes Regiões e Unidades da Federação - 2015-2017
- 11.4 - Restaurantes, bares e similares cadastrados no Ministério do Turismo, segundo Grandes Regiões e Unidades da Federação - 2015-2017
- 11.5 - Parques temáticos cadastrados no Ministério do Turismo, segundo Grandes Regiões e Unidades da Federação - 2015-2017
- 11.6 - Transportadoras turísticas cadastradas no Ministério do Turismo, segundo Grandes Regiões e Unidades da Federação - 2015-2017
- 11.7 - Locadoras de veículos cadastradas no Ministério do Turismo, segundo Grandes Regiões e Unidades da Federação - 2015-2017
- 11.8 - Organizadoras de eventos (congressos, convenções e congêneres) cadastradas no Ministério do Turismo, segundo Grandes Regiões e Unidades da Federação - 2015-2017
- 11.9 - Prestadoras de serviços de infraestrutura para eventos, cadastradas no Ministério do Turismo, segundo Grandes Regiões e Unidades da Federação - 2015-2017

12 - Resultados econômicos e financiamentos concedidos por Instituições Financeiras Federais para o turismo no Brasil

- 12.1 - Conta turismo do Brasil - 2000-2017
- 12.2 - Desembolso de recursos realizados por instituições financeiras federais para o financiamento do turismo no Brasil, segundo os anos - 2003-2017
- 12.3 - Desembolso de recursos realizados por instituições financeiras federais para o financiamento do turismo no Brasil, segundo os meses - 2016-2017

13 - Indicadores socioeconômicos - Brasil

- 13.1 - Indicadores gerais da economia, segundo os anos - 2000-2017

III - Turismo Mundial

14 - Dados gerais do turismo mundial

- 14.1 - Chegadas de turistas e receita cambial do turismo internacional no mundo - 1999-2017
- 14.2 - Chegadas de turistas internacionais no mundo, por ano, segundo regiões e sub-regiões - 2005, 2010, 2015-2017
- 14.3 - Principais países receptores de turistas internacionais, por ano - 2005, 2010, 2015-2017
- 14.4 - Chegadas de turistas internacionais no Mundo, na América do Sul e no Brasil, segundo os anos - 1999-2017
- 14.5 - Comparativo de chegadas de turistas internacionais no Mundo, na América do Sul e no Brasil, segundo os anos - 2000-2017
- 14.6 - Receita cambial turística, por ano, segundo regiões e sub-regiões - 2005, 2010, 2015-2017
- 14.7 - Receita cambial turística dos principais países receptores de turistas, por ano - 2005, 2010, 2015-2017
- 14.8 - Receita cambial turística no Mundo, na América do Sul e no Brasil, segundo os anos - 1999-2017
- 14.9 - Comparativo da receita cambial turística no Mundo, na América do Sul e no Brasil, segundo os anos - 1999-2017
- 14.10 - Receita cambial de exportação e do turismo internacional no mundo, segundo os anos - 2010-2017
- 14.11 - Eventos internacionais realizados no mundo, segundo países - 2004-2017
- 14.12 - Eventos internacionais realizados no mundo, segundo cidades - 2004-2017

Relação de fontes

Glossário

Relação de fontes de dados disponíveis sobre o turismo no Brasil

Gráficos

Turismo receptivo

Desembarques internacionais de passageiros em aeroportos do Brasil - 2007-2017

Turismo interno

Desembarques nacionais de passageiros em aeroportos do Brasil - 2007-2017

Turismo mundial

Chegadas internacionais de turistas e receita cambial do turismo no mundo - 2010-2017

Convenções

- dado rigorosamente zero
- .. não se aplica dado numérico
- ... dado numérico não disponível

Guia de leitura

Guia de leitura

O Guia de Leitura tem o propósito de orientar o usuário sobre como localizar os diferentes tipos de informações disponíveis para consulta.

Os principais pontos de acesso às informações dentro do Anuário são o Guia de leitura e o Sumário, que indicam os títulos das seções, os temas e as tabelas.

As informações apresentadas no Sumário estão organizadas de forma a facilitar a consulta ao conteúdo da publicação permitindo uma visão sucinta de seu conteúdo.

A seção relativa ao Turismo Receptivo está estruturada conforme detalhamento abaixo :

I - Turismo Receptivo: Reúne informações relativas ao turismo internacional no Brasil.

1. Chegadas de turistas ao Brasil - 2016-2017: Reúne dados relativos ao fluxo de chegadas de turistas ao Brasil, desagregados por países de residência permanente, meses e vias de acesso (aérea, marítima, terrestre ou fluvial).

2. Chegadas de turistas ao Brasil, por Unidades da Federação e vias de acesso, segundo Continentes e países de residência permanente - 2016-2017: Apresenta, para 17 Unidades da Federação, os dados desagregados sobre o fluxo de chegadas de turistas não residentes no Brasil, por países de residência permanente, mês de chegada e via de acesso (aérea, marítima, terrestre ou fluvial). As tabelas referentes às Outras Unidades da Federação reúnem informações conjuntas das UF que, por questões estatísticas, ainda não permitem desagregações.

3. Síntese Brasil: Contém dados consolidados para os anos de 2016 e 2017 relativos às UFs relacionadas aos portões de entrada de turistas não residentes, apresentados por vias de acesso e meses. Também disponibiliza a posição dos principais países emissores de turistas para o Brasil e a série histórica, com informações sobre o fluxo de chegadas de turistas no período de 1970 a 2017.

4. Estudo da demanda turística internacional - Principais resultados - 2016-2017: Dados consolidados sobre o perfil do turista internacional que visitou o Brasil em 2016 e 2017, desagregados por motivo da viagem.

5. Eventos internacionais - 2004-2017: Informações relativas ao número de eventos internacionais realizados no Brasil, segundo dados da *International Congress & Convention Association (ICCA)* - 2004-2017. A ICCA considera como internacionais os eventos itinerantes, com periodicidade fixa, com um mínimo de 50 participantes e que estejam pelo menos em sua terceira edição.

6. Movimentação internacional de passageiros em aeroportos do Brasil: Apresenta a série histórica, de 2000 a 2017, relativa ao embarque e desembarque internacional de passageiros em voos regulares e não-regulares, por Unidades da Federação, utilizando-se de base de dados da ANAC.

7. Desembarques internacionais de passageiros em aeroportos do Brasil: Dados consolidados sobre o desembarque internacional de passageiros em voos regulares e não-regulares, por mês, para os anos de 2012 a 2017. Disponibiliza, ainda, informações mensais por Unidades da Federação para os anos 2016 e 2017, utilizando-se de base de dados da ANAC.

II - Turismo interno: Reúne informações relativas ao turismo doméstico no Brasil.

8. Movimentação nacional de passageiros em aeroportos do Brasil: Série histórica, de 2000 a 2017, relativa ao embarque e desembarque nacional de passageiros em voos regulares e não-regulares, por Unidades da Federação, utilizando-se de base de dados da ANAC.

9. Desembarques nacionais de passageiros em aeroportos do Brasil: Apresenta dados consolidados sobre o desembarque nacional de passageiros em voos regulares e não-regulares, por mês, para o período de 2011 a 2016. Disponibiliza, ainda, informações mensais, por Unidades da Federação, para os anos 2015 e 2016, utilizando-se de base de dados da ANAC.

11. Equipamentos, prestadores de serviços turísticos e profissionais da área de turismo cadastrados no Ministério do Turismo: Compila dados, para os anos de 2015 a 2017, do número de equipamentos e prestadores de serviços turísticos cadastrados no Sistema de Cadastro dos Empreendimentos, Equipamentos e Profissionais da Área de Turismo - CADASTUR: agências de turismo, meios de hospedagem, acampamentos turísticos, restaurantes, bares e similares, parques temáticos, transportadoras turísticas, locadoras de veículos, organizadores de eventos (congressos, convenções e congêneres), e prestadoras de serviços de infraestrutura para eventos.

12. Resultados econômicos e financiamentos concedidos por instituições financeiras federais para o turismo no Brasil: Reúne dados sobre o gasto de brasileiros no exterior e o gasto de turistas internacionais no Brasil. Apresenta dados compilados pelo Banco Central sobre a Conta Turismo do Brasil, e mostra tabelas com o desembolso de recursos realizados pelas instituições financeiras federais (Banco do Brasil, Caixa Econômica Federal, Banco do Nordeste, Banco da Amazônia e BNDES) para o financiamento do turismo no Brasil, nos anos 2003 a 2017. Disponibiliza, ainda, informações segundo os meses - 2016 e 2017.

13. Indicadores socioeconômicos - Brasil: Apresenta a evolução histórica dos indicadores de desempenho socioeconômico da economia brasileira relativos à população, ao PIB, à taxa de câmbio expressa em dólar e ao PIB per capita, desde 2000.

III - Turismo Mundial: Reúne informações relativas à evolução do Turismo Mundial.

14. Dados gerais do turismo mundial: Reúne dados sobre o desempenho do turismo mundial em termos de chegadas de turistas e receita cambial turística, por países e regiões do mundo, nos anos de 2005, 2010, 2015 a 2017, e as participações relativas do Brasil e da América do Sul. Lista dados da ICCA com o número de eventos internacionais realizados no mundo, por países e cidades, entre os anos de 2004 a 2017.

A estrutura do Anuário é completada por uma relação de fontes das entidades produtoras das informações que integram este Anuário, um quadro com a relação das principais características dos estudos, pesquisas e levantamentos disponíveis sobre o turismo no Brasil, gráficos ilustrativos e um glossário com termos básicos utilizados na publicação.

I - Turismo receptivo

1 - Chegadas de turistas ao Brasil

Turismo receptivo

1 - Chegadas de turistas ao Brasil

1.1 - Chegadas de turistas ao Brasil, por vias de acesso, segundo Continentes e países de residência permanente - 2016-2017

(Continua)

Continentes e países de residência permanente	Chegadas de turistas									
	Total		Vias de acesso							
			Aérea		Terrestre		Marítima		Fluvial	
	2016	2017	2016	2017	2016	2017	2016	2017	2016	2017
Brasil	6.546.696	6.588.770	4.368.894	4.187.505	2.041.468	2.251.589	40.415	52.572	95.919	97.104
África	81.391	70.351	79.880	68.139	1.366	1.923	125	274	20	15
África do Sul	24.065	20.768	22.960	19.588	1.017	958	83	213	5	9
Angola	26.784	23.004	26.722	22.981	57	23	4	-	1	-
Cabo Verde	2.022	2.348	2.012	2.346	8	-	2	2	-	-
Egito	3.435	2.079	3.395	2.042	35	17	5	20	-	-
Gana	794	906	784	906	7	-	2	-	1	-
Marrocos	4.902	5.986	4.795	5.086	90	867	15	31	2	2
Moçambique	2.344	3.172	2.331	3.172	8	-	5	-	-	-
Nigéria	2.318	1.900	2.309	1.898	9	2	-	-	-	-
Quênia	1.491	783	1.485	776	5	6	1	1	-	-
Tunísia	2.032	1.374	1.992	1.346	39	25	-	2	1	1
Outros países da África	11.204	8.031	11.095	7.998	91	25	8	5	10	3
América Central e Caribe	51.412	49.320	47.025	46.039	4.296	3.174	48	65	43	42
Costa Rica	12.087	10.568	10.324	9.327	1.748	1.227	13	11	2	3
Cuba	6.236	5.380	6.033	5.269	202	110	-	1	1	-
El Salvador	3.556	3.000	3.279	2.732	276	268	1	-	-	-
Guatemala	6.439	4.965	5.832	4.449	597	513	4	1	6	2
Haiti	1.174	1.429	995	1.320	163	102	1	-	15	7
Honduras	2.826	2.096	2.623	1.948	197	141	4	7	2	-
Nicarágua	1.325	1.027	1.258	987	62	38	5	1	-	1
Panamá	8.261	14.406	7.867	14.012	391	389	1	5	2	-
República Dominicana	4.421	3.636	4.217	3.515	191	95	9	21	4	5
Trinidad e Tobago	1.767	1.009	1.508	854	256	148	1	5	2	2
Outros países da América Central e Caribe	3.320	1.804	3.089	1.626	213	143	9	13	9	22
América do Norte	735.062	605.961	687.863	566.631	38.445	29.245	5.632	5.545	3.122	4.540
Canadá	70.103	48.951	64.502	43.864	3.918	3.183	964	1.155	719	749
Estados Unidos	570.350	475.232	540.266	450.412	23.301	17.237	4.406	3.828	2.377	3.755
México	94.609	81.778	83.095	72.355	11.226	8.825	262	562	26	36
América do Sul	3.701.344	4.112.327	1.849.572	1.996.669	1.761.586	2.017.264	12.260	24.960	77.926	73.434
Argentina	2.294.900	2.622.327	1.037.055	1.148.044	1.173.431	1.381.992	11.401	23.609	73.013	68.682
Bolívia	138.106	126.781	76.446	59.307	61.617	67.407	14	22	29	45
Chile	311.813	342.143	296.073	324.098	15.437	17.600	277	402	26	43
Colômbia	135.192	140.363	116.542	123.791	18.488	16.354	53	131	109	87
Equador	30.604	34.244	25.158	28.300	5.425	5.881	13	47	8	16
Guiana	5.289	5.038	474	649	4.788	4.355	2	1	25	33
Guiana Francesa	8	1.321	8	1.320	-	-	-	-	-	1
Paraguai	316.714	336.646	50.808	60.690	261.592	271.933	19	68	4.295	3.955
Peru	114.276	115.320	85.706	85.427	28.330	29.577	36	55	204	261
Suriname	9.169	6.096	9.035	5.944	113	121	-	-	21	31
Uruguai	284.113	328.098	117.797	132.727	165.731	194.564	422	589	163	218
Venezuela ¹	61.160	53.950	34.470	26.372	26.634	27.480	23	36	33	62
Ásia	304.786	255.841	265.030	223.449	37.962	30.386	1.630	1.817	164	189
Arábia Saudita	1.225	907	1.199	897	26	9	-	1	-	-
Bangladesh	670	539	655	537	15	2	-	-	-	-
China	57.860	61.250	54.597	58.466	3.102	2.490	132	254	29	40
China, Hong Kong	4.092	3.245	2.929	2.533	1.161	695	2	16	-	1
Cingapura	4.944	4.721	4.261	4.186	654	497	26	33	3	5
Filipinas	7.574	6.265	7.182	5.942	317	224	63	85	12	14
Índia	23.246	16.916	22.338	16.288	687	483	198	124	23	21
Indonésia	2.152	1.568	1.938	1.535	126	25	25	8	63	-
Irã	4.179	3.776	4.101	3.693	77	72	1	11	-	-
Israel	34.962	29.086	23.178	19.716	11.661	9.186	108	167	15	17
Japão	79.754	60.342	72.601	55.052	6.320	4.342	824	924	9	24
Libano	3.067	2.577	2.962	2.490	104	87	1	-	-	-
Malásia	4.233	3.442	3.666	2.906	548	502	17	27	2	7
Paquistão	2.296	1.121	2.246	1.103	49	18	1	-	-	-
República da Coreia	50.312	42.997	38.978	32.468	11.310	10.470	22	55	2	4
Síria	2.124	2.333	2.088	2.331	35	2	-	-	1	-
Tailândia	4.055	3.186	3.375	2.685	506	412	173	39	1	50
Taiwan	6.982	5.135	6.203	4.501	772	596	6	35	1	3
Outros países da Ásia	11.059	6.435	10.533	6.120	492	274	31	38	3	3

Fonte: Departamento de Polícia Federal e Ministério do Turismo.

Nota: 1 - Dados de 2016 revisados.

Turismo receptivo

1 - Chegadas de turistas ao Brasil

1.1 - Chegadas de turistas ao Brasil, por vias de acesso, segundo Continentes e países de residência permanente - 2016-2017

(Conclusão)

Continentes e países de residência permanente	Chegadas de turistas									
	Total		Vias de acesso							
			Aérea		Terrestre		Marítima		Fluvial	
	2016	2017	2016	2017	2016	2017	2016	2017	2016	2017
Europa	1.606.495	1.451.544	1.391.433	1.256.102	180.659	159.236	19.922	17.693	14.481	18.513
Alemanha	221.513	203.045	187.054	173.788	30.923	23.914	3.097	4.709	439	634
Áustria	23.531	20.358	20.175	17.216	2.871	2.569	467	531	18	42
Bélgica	35.577	28.458	31.078	24.407	4.146	3.722	263	245	90	84
Bulgária	4.264	2.425	3.338	1.867	881	521	39	34	6	3
Croácia	3.415	2.245	3.008	2.048	373	164	27	30	7	3
Dinamarca	24.182	18.593	20.725	16.266	3.169	2.096	272	222	16	9
Eslováquia	4.029	2.232	3.420	1.873	598	345	9	13	2	1
Eslovênia	3.269	1.934	2.914	1.653	330	257	25	23	-	1
Espanha	147.846	137.202	121.174	115.658	25.402	20.405	1.204	1.034	66	105
Estônia	1.998	917	1.784	795	210	111	4	9	-	2
Finlândia	11.152	8.035	10.110	7.272	986	672	55	66	1	25
França	263.774	254.153	220.569	205.813	30.426	34.298	1.905	2.356	10.874	11.686
Grécia	7.569	4.960	7.057	4.438	454	453	46	59	12	10
Holanda	72.268	59.272	63.574	52.726	7.942	5.747	608	653	144	146
Hungria	7.249	3.723	6.286	3.065	929	628	31	23	3	7
Irlanda	16.428	13.363	13.408	11.157	2.903	2.029	91	109	26	68
Itália	181.493	171.654	163.402	156.074	16.065	13.366	1.950	2.131	76	83
Letônia	1.884	1.063	1.589	848	280	190	13	21	2	4
Lituânia	3.213	1.613	2.682	1.430	501	164	22	15	8	4
Luxemburgo	1.620	1.817	1.426	1.681	177	119	13	16	4	1
Noruega	20.611	16.934	19.182	15.954	1.289	848	82	99	58	33
Polónia	23.041	20.452	19.559	17.508	3.303	2.788	156	125	23	31
Portugal	149.968	144.095	147.531	141.309	2.104	2.049	256	681	77	56
Reino Unido	202.671	185.858	168.677	154.848	24.624	23.429	7.080	2.338	2.290	5.243
República Tcheca	8.346	4.742	7.078	3.968	1.231	733	28	32	9	9
Romênia	6.985	5.499	5.985	4.717	903	693	83	76	14	13
Rússia	23.894	18.820	20.487	16.131	3.138	2.375	252	301	17	13
Sérvia	3.286	1.819	2.941	1.691	329	109	16	16	-	3
Suécia	32.432	23.760	29.869	21.802	2.379	1.729	151	196	33	33
Suíça	69.074	69.484	58.674	59.520	8.863	8.499	1.384	1.332	153	133
Turquia	15.825	14.417	13.994	11.230	1.675	3.146	153	39	3	2
Ucrânia	7.126	4.391	6.203	3.593	833	678	85	103	5	17
Outros países da Europa	6.962	4.211	6.480	3.756	422	390	55	56	5	9
Oceania	66.116	43.380	48.026	30.434	17.134	10.359	798	2.218	158	369
Austrália	49.809	33.862	36.471	24.276	12.533	7.508	658	1.791	147	287
Nova Zelândia	15.622	9.468	10.894	6.108	4.580	2.851	137	427	11	82
Outros países da Oceania	685	50	661	50	21	-	3	-	-	-
Países não especificados	90	46	65	42	20	2	-	-	5	2

Fonte: Departamento de Polícia Federal e Ministério do Turismo.

Turismo receptivo

1 - Chegadas de turistas ao Brasil

1.2 - Chegadas de turistas ao Brasil, segundo Continentes e países de residência permanente - 2016-2017

(continuação)

Continentes e países de residência permanente	Chegadas de turistas											
	Julho		Agosto		Setembro		Outubro		Novembro		Dezembro	
	2016	2017	2016	2017	2016	2017	2016	2017	2016	2017	2016	2017
Brasil	472.342	477.118	537.727	410.100	418.981	419.239	439.357	440.087	451.920	494.460	609.603	680.713
África	7.397	6.061	10.316	5.421	6.937	5.343	6.248	5.732	6.435	6.045	6.106	6.968
África do Sul	1.914	1.793	3.037	1.610	2.017	1.579	1.951	1.673	1.963	1.758	2.723	1.985
Angola	1.843	1.965	1.854	1.767	1.706	1.750	1.897	1.876	2.156	1.983	1.635	2.255
Cabo Verde	190	232	143	202	154	179	173	222	248	252	100	308
Egito	525	176	668	160	334	158	303	168	173	193	147	200
Gana	45	81	110	61	164	71	99	76	73	81	21	89
Marrocos	675	491	724	432	504	439	400	475	369	450	402	645
Moçambique	184	279	197	249	235	245	183	258	252	270	227	300
Nigéria	108	168	553	150	259	148	179	154	133	163	76	179
Quênia	217	65	380	60	218	58	99	64	73	70	78	78
Tunísia	279	113	338	101	146	102	121	112	198	120	123	139
Outros países da África	1.417	698	2.312	629	1.200	614	843	654	797	705	574	790
América Central e Caribe	4.331	4.159	6.036	3.812	3.995	3.743	4.042	4.012	4.494	4.310	4.112	5.001
Costa Rica	913	885	957	798	960	791	1.064	850	1.018	921	1.141	1.088
Cuba	874	449	826	434	577	419	390	452	485	472	481	537
El Salvador	312	252	367	225	272	226	313	240	297	257	247	303
Guatemala	507	416	643	377	540	375	589	398	690	431	558	511
Haiti	57	118	121	111	86	106	43	122	68	125	87	144
Honduras	266	178	298	162	180	159	296	171	255	185	175	211
Nicarágua	99	87	104	80	155	81	73	83	99	92	91	106
Panamá	472	1.217	663	1.116	618	1.101	658	1.173	898	1.262	763	1.446
República Dominicana	362	313	425	286	317	282	375	298	389	317	278	371
Trinidad e Tobago	157	89	441	86	122	75	88	84	86	95	102	101
Outros países da América Central e Caribe	312	155	1.191	137	168	128	153	141	209	153	189	183
América do Norte	66.676	51.322	110.430	46.071	51.079	45.520	43.977	49.177	46.791	53.448	54.364	61.365
Canadá	5.752	4.080	10.337	3.619	4.974	3.600	3.638	3.895	4.531	4.478	5.388	4.821
Estados Unidos	52.539	40.233	89.758	36.237	38.714	35.765	32.039	38.766	34.525	42.013	41.188	48.300
México	8.385	7.009	10.335	6.215	7.391	6.155	8.300	6.516	7.735	6.957	7.788	8.244
América do Sul	225.474	267.406	185.507	222.744	215.787	235.024	231.549	241.597	230.575	271.773	361.007	422.744
Argentina	127.749	152.954	93.130	124.388	111.843	135.145	124.746	138.038	124.716	159.456	214.601	268.679
Bolívia	12.120	11.273	10.624	9.915	10.334	9.741	10.898	9.565	10.965	9.803	17.247	14.888
Chile	21.157	27.112	15.898	24.319	22.304	24.450	26.362	26.373	24.557	28.420	32.535	36.799
Colômbia	11.251	12.048	11.859	10.774	10.265	10.579	11.283	11.300	11.320	12.121	13.186	14.185
Equador	2.278	2.887	2.841	2.571	2.651	2.554	2.914	2.713	3.084	2.957	1.846	3.505
Guiana	516	429	710	572	314	483	326	530	436	629	514	620
Guiana Francesa	-	2	2	8	2	394	2	-	-	252	2	-
Paraguai	20.174	27.453	16.452	21.456	16.481	22.472	18.346	23.021	21.110	25.218	46.931	38.079
Peru	9.249	10.298	9.402	9.091	8.310	8.637	10.132	9.295	10.125	9.651	9.296	11.745
Suriname	342	771	911	674	2.524	671	552	551	621	447	323	594
Uruguai	16.306	17.578	18.407	14.420	26.107	15.532	21.207	15.672	18.856	18.229	19.595	28.417
Venezuela	4.332	4.601	5.271	4.556	4.652	4.366	4.781	4.539	4.785	4.590	4.931	5.233
Ásia	30.172	21.679	43.223	19.369	26.444	19.224	20.868	20.447	19.755	21.801	19.620	25.156
Arábia Saudita	166	78	215	72	96	69	61	73	58	78	92	90
Bangladesh	64	46	106	42	69	41	91	44	25	47	53	52
China	7.006	5.271	8.495	4.733	4.527	4.664	3.776	4.974	4.626	5.282	3.433	5.921
China, Hong Kong	303	267	416	240	272	241	241	258	247	279	305	328
Cingapura	329	393	461	354	498	350	341	377	333	403	360	467
Filipinas	592	530	678	471	514	471	575	501	526	546	464	630
Índia	2.010	1.453	2.978	1.308	2.040	1.298	1.867	1.377	1.907	1.447	1.647	1.638
Indonésia	347	132	276	121	173	116	162	131	133	136	196	153
Irã	282	329	519	286	694	284	311	303	221	329	175	358
Israel	1.799	2.371	2.904	2.037	2.335	2.067	2.855	2.200	2.146	2.483	2.779	3.051
Japão	8.813	5.061	14.867	4.638	9.109	4.580	4.934	4.905	4.127	5.106	4.082	5.790
Libano	280	223	257	198	204	198	210	207	341	220	431	251
Malásia	418	278	767	254	414	251	332	273	257	297	391	373
Paquistão	295	96	236	87	98	85	163	92	161	95	116	110
República da Coreia	4.619	3.699	5.501	3.209	3.454	3.202	3.105	3.368	3.206	3.584	3.614	4.271
Síria	203	206	278	185	219	181	196	190	178	198	182	218
Tailândia	415	265	734	254	279	256	303	249	215	263	220	302
Taiwan	593	438	811	391	458	389	623	414	444	439	447	502
Outros países da Ásia	1.638	543	2.724	489	991	481	722	511	604	569	633	651

Fonte: Departamento de Polícia Federal e Ministério do Turismo.

Turismo receptivo

1 - Chegadas de turistas ao Brasil

1.2 - Chegadas de turistas ao Brasil, segundo Continentes e países de residência permanente - 2016-2017

(continuação)

Continentes e países de residência permanente	Chegadas de turistas													
	Total		Janeiro		Fevereiro		Março		Abril		Maio		Junho	
	2016	2017	2016	2017	2016	2017	2016	2017	2016	2017	2016	2017	2016	2017
Europa	1.606.495	1.451.544	152.224	148.499	161.467	143.394	154.192	127.371	119.862	112.325	91.708	91.156	87.743	84.202
Alemanha	221.513	203.045	19.399	20.731	20.687	19.943	25.555	18.276	16.487	15.747	13.386	12.822	10.239	11.804
Áustria	23.531	20.358	2.128	2.169	2.324	1.995	2.581	1.795	1.540	1.580	1.444	1.260	1.038	1.152
Bélgica	35.577	28.458	2.879	2.884	3.168	2.743	3.576	2.524	3.012	2.214	1.919	1.806	2.085	1.671
Bulgária	4.264	2.425	527	276	521	249	435	211	311	192	262	152	163	132
Croácia	3.415	2.245	278	232	352	228	288	208	197	182	135	144	119	128
Dinamarca	24.182	18.593	2.463	1.866	2.670	1.814	2.266	1.667	1.494	1.463	1.235	1.210	1.379	1.102
Eslováquia	4.029	2.232	267	239	421	216	300	199	263	175	195	138	236	130
Eslovênia	3.269	1.934	284	214	374	198	367	157	157	145	182	116	144	109
Espanha	147.846	137.202	12.144	14.239	11.607	13.412	14.658	12.177	10.115	10.797	8.949	8.852	9.707	8.220
Estônia	1.998	917	192	98	289	91	184	81	184	72	115	59	88	51
Finlândia	11.152	8.035	1.075	799	1.236	787	1.015	737	872	635	625	527	569	492
França	263.774	254.153	20.477	25.619	30.716	24.450	20.030	21.308	24.153	19.380	15.706	15.583	13.401	14.395
Grécia	7.569	4.960	652	497	749	495	611	450	623	390	472	332	427	305
Holanda	72.268	59.272	5.621	5.808	5.744	5.773	4.952	5.200	6.204	4.637	4.143	3.769	3.784	3.457
Hungria	7.249	3.723	699	406	778	379	563	333	490	290	278	243	337	216
Irlanda	16.428	13.363	1.459	1.448	1.490	1.338	1.447	1.187	1.056	1.060	958	867	1.020	787
Itália	181.493	171.654	21.271	16.746	17.704	16.297	15.953	15.256	11.619	13.195	9.487	10.799	11.275	10.148
Letônia	1.884	1.063	116	123	222	106	225	92	111	82	96	66	63	58
Lituânia	3.213	1.613	259	164	274	166	400	143	188	122	190	97	162	95
Luxemburgo	1.620	1.817	95	173	105	171	228	160	91	145	87	112	64	107
Noruega	20.611	16.934	2.122	1.726	2.539	1.722	2.388	1.488	1.230	1.329	793	1.038	1.573	949
Polónia	23.041	20.452	2.335	2.202	3.112	2.092	2.446	1.795	1.531	1.619	1.240	1.289	1.196	1.146
Portugal	149.968	144.095	14.590	13.072	13.664	13.419	18.310	12.632	11.194	11.218	8.384	9.050	9.626	8.541
Reino Unido	202.671	185.858	22.529	21.592	22.936	20.964	20.901	16.347	13.893	14.222	11.823	11.502	10.330	10.373
República Tcheca	8.346	4.742	754	495	1.034	470	725	422	595	371	496	297	442	276
Romênia	6.985	5.499	743	579	774	555	759	491	563	432	437	353	371	318
Rússia	23.894	18.820	2.781	1.973	2.554	1.882	1.972	1.681	1.719	1.494	1.410	1.216	1.222	1.095
Sérvia	3.286	1.819	285	175	324	181	245	167	161	141	163	121	151	112
Suécia	32.432	23.760	3.851	2.370	3.573	2.356	2.962	2.127	2.057	1.878	1.767	1.543	1.859	1.417
Suíça	69.074	69.484	6.953	7.106	6.298	6.573	5.545	5.995	5.417	5.300	3.501	4.296	3.085	4.039
Turquia	15.825	14.417	1.723	1.564	1.911	1.449	1.205	1.295	1.361	1.149	1.049	952	1.008	874
Ucrânia	7.126	4.391	734	498	770	454	599	392	445	336	471	272	348	251
Outros países da Europa	6.962	4.211	539	416	547	426	501	378	529	333	310	273	232	252
Oceania	66.116	43.380	5.833	4.896	5.451	5.836	4.409	3.830	5.038	3.254	4.265	2.590	4.276	2.353
Austrália	49.809	33.862	4.811	3.760	4.400	4.570	3.493	3.033	3.778	2.537	3.163	2.029	3.180	1.835
Nova Zelândia	15.622	9.468	1.004	1.132	1.014	1.260	909	791	1.197	713	1.091	557	1.088	517
Outros países da Oceania	685	50	18	4	37	6	7	6	63	4	11	4	8	1
Países não especificados	90	46	9	6	8	4	16	5	-	-	10	3	7	3

Fonte: Departamento de Polícia Federal e Ministério do Turismo.

Turismo receptivo

1 - Chegadas de turistas ao Brasil

1.2 - Chegadas de turistas ao Brasil, segundo Continentes e países de residência permanente - 2016-2017

(Conclusão)

Continentes e países de residência permanente	Chegadas de turistas											
	Julho		Agosto		Setembro		Outubro		Novembro		Dezembro	
	2016	2017	2016	2017	2016	2017	2016	2017	2016	2017	2016	2017
Europa	132.225	123.135	170.304	109.751	108.142	107.416	128.354	115.887	140.131	133.337	160.143	155.071
Alemanha	16.606	16.837	22.709	14.898	16.601	14.923	20.110	15.983	19.814	19.621	19.920	21.460
Áustria	2.156	1.690	2.117	1.481	1.565	1.437	2.015	1.578	2.252	2.064	2.371	2.157
Bélgica	3.905	2.437	3.464	2.151	2.658	2.138	3.044	2.273	2.975	2.562	2.892	3.055
Bulgária	208	191	467	172	223	178	274	188	481	216	392	268
Croácia	321	183	712	164	274	162	188	175	335	203	216	236
Dinamarca	2.263	1.555	3.291	1.380	1.373	1.372	1.773	1.477	1.802	1.655	2.173	2.032
Eslováquia	268	182	661	167	371	167	435	179	356	200	256	240
Eslovênia	241	164	509	143	211	138	344	157	288	186	168	207
Espanha	11.971	11.692	14.238	10.250	11.406	10.162	12.793	10.829	14.596	12.157	15.662	14.415
Estônia	139	74	321	68	75	67	116	74	169	85	126	97
Finlândia	717	683	1.618	597	730	581	865	635	947	713	883	849
França	24.550	22.476	28.954	20.782	15.012	19.007	23.599	20.879	22.110	22.690	25.066	27.584
Grécia	822	410	1.053	368	501	366	452	398	573	439	634	510
Holanda	8.377	5.120	10.155	4.510	5.341	4.437	5.757	4.784	6.005	5.487	6.185	6.290
Hungria	683	308	1.610	275	407	260	447	297	543	331	414	385
Irlanda	1.473	1.126	2.170	982	1.294	976	1.346	1.043	1.214	1.151	1.501	1.398
Itália	12.689	14.772	17.313	13.048	10.941	12.907	12.113	13.835	17.251	15.913	23.877	18.738
Letônia	92	89	356	73	94	78	130	82	264	102	115	112
Lituânia	226	138	657	119	182	117	185	129	290	151	200	172
Luxemburgo	133	158	301	141	95	140	151	143	128	170	142	197
Noruega	1.563	1.443	1.556	1.259	1.432	1.187	1.708	1.335	1.634	1.561	2.073	1.897
Polónia	1.571	1.684	2.152	1.488	1.487	1.484	2.029	1.633	2.407	1.832	1.535	2.188
Portugal	8.690	12.514	10.636	11.186	9.394	11.148	11.151	11.867	14.180	13.319	20.149	16.129
Reino Unido	16.941	14.750	24.743	13.081	15.306	13.147	13.669	14.203	15.018	16.879	14.582	18.798
República Tcheca	703	400	1.224	353	566	350	552	375	898	423	357	510
Romênia	576	457	624	410	448	409	548	435	619	482	523	578
Rússia	2.500	1.538	3.329	1.359	1.157	1.358	1.472	1.478	1.633	1.735	2.145	2.011
Sérvia	334	154	750	132	369	130	192	147	168	166	144	193
Suécia	2.206	2.003	3.054	1.769	1.849	1.742	2.484	1.900	2.692	2.133	4.078	2.522
Suíça	6.791	5.972	5.294	5.264	4.123	5.166	6.617	5.591	6.326	6.750	9.124	7.432
Turquia	1.171	1.230	1.508	1.061	1.497	1.058	1.009	1.117	1.293	1.204	1.090	1.464
Ucrânia	581	355	1.069	308	531	314	404	332	479	388	695	491
Outros países da Europa	758	350	1.689	312	629	310	382	336	391	369	455	456
Oceania	6.064	3.352	11.902	2.928	6.582	2.965	4.316	3.231	3.733	3.741	4.247	4.404
Austrália	4.319	2.610	8.493	2.288	4.740	2.314	3.212	2.521	2.918	2.931	3.302	3.434
Nova Zelândia	1.620	738	3.074	639	1.770	646	1.102	705	811	806	942	964
Outros países da Oceania	125	4	335	1	72	5	2	5	4	4	3	6
Países não especificados	3	4	9	4	15	4	3	4	6	5	4	4

Fonte: Departamento de Polícia Federal e Ministério do Turismo.

Turismo receptivo

1 - Chegadas de turistas ao Brasil

1.3 - Chegadas de turistas ao Brasil, segundo Continentes e países de residência permanente - Via aérea - 2016-2017

(continuação)

Continentes e países de residência permanente	Chegadas de turistas por via aérea											
	Julho		Agosto		Setembro		Outubro		Novembro		Dezembro	
	2016	2017	2016	2017	2016	2017	2016	2017	2016	2017	2016	2017
Brasil	362.767	351.117	443.984	318.049	318.320	319.065	330.286	340.138	331.759	365.315	382.388	443.506
África	7.299	5.907	10.166	5.297	6.844	5.213	6.138	5.594	6.324	5.926	5.893	6.713
África do Sul	1.855	1.722	2.919	1.547	1.943	1.516	1.870	1.602	1.878	1.667	2.554	1.854
Angola	1.827	1.963	1.851	1.765	1.706	1.748	1.891	1.874	2.155	1.983	1.630	2.252
Cabo Verde	188	231	143	202	154	179	173	222	248	252	100	308
Egito	525	176	661	159	331	157	296	167	170	175	146	199
Gana	42	81	108	61	164	71	99	76	73	81	21	89
Marrocos	671	415	716	376	495	378	390	412	358	450	381	535
Moçambique	183	279	197	249	235	245	182	258	252	270	227	300
Nigéria	108	168	551	150	259	148	179	154	133	162	76	178
Quênia	217	65	377	59	217	58	99	64	72	68	77	77
Tunísia	278	111	338	101	146	101	121	111	194	118	115	137
Outros países da África	1.405	696	2.305	628	1.194	612	838	654	791	700	566	784
América Central e Caribe	4.028	3.916	5.730	3.615	3.621	3.544	3.642	3.798	4.116	4.062	3.626	4.626
Costa Rica	785	788	853	727	807	714	875	768	887	827	926	946
Cuba	858	446	814	425	568	412	379	446	471	463	460	526
El Salvador	297	233	345	210	248	210	283	224	244	239	235	274
Guatemala	459	377	594	347	481	342	529	365	618	393	475	452
Haiti	48	113	107	105	79	104	37	115	68	118	67	135
Honduras	237	166	289	154	166	150	273	162	246	173	145	195
Nicarágua	85	84	101	78	155	78	72	80	92	89	75	101
Panamá	460	1.185	639	1.093	553	1.076	613	1.148	844	1.233	745	1.402
República Dominicana	359	305	418	280	309	276	368	291	383	309	243	351
Trinidad e Tobago	151	76	406	70	105	64	78	69	79	77	91	82
Outros países da América Central e Caribe	289	143	1.164	126	150	118	135	130	184	141	164	162
América do Norte	63.087	49.003	105.950	44.354	48.405	43.683	41.339	46.781	42.462	49.441	49.124	56.666
Canadá	5.538	3.849	9.886	3.456	4.779	3.425	3.452	3.621	4.033	3.825	4.538	4.374
Estados Unidos	50.225	38.848	86.643	35.206	36.923	34.668	30.659	37.230	31.807	39.363	38.250	45.261
México	7.324	6.306	9.421	5.692	6.343	5.590	7.228	5.930	6.622	6.253	6.336	7.031
América do Sul	134.829	161.555	119.583	147.071	135.091	150.488	147.978	159.063	144.641	171.009	170.789	218.393
Argentina	75.715	90.346	62.657	82.304	71.010	85.945	78.578	90.521	78.079	97.862	97.823	131.527
Bolívia	6.448	5.285	6.281	4.729	6.334	4.619	7.038	4.833	6.695	5.007	7.590	5.501
Chile	20.026	25.962	15.197	23.473	20.706	23.542	25.289	25.440	23.473	27.287	30.510	34.823
Colômbia	9.801	10.703	10.513	9.668	8.736	9.486	9.428	10.193	9.357	10.912	10.778	12.434
Equador	1.935	2.410	2.069	2.210	2.050	2.174	2.228	2.323	2.360	2.495	1.511	2.814
Guiana	46	68	92	63	29	62	26	56	40	53	37	63
Guiana Francesa	-	1	2	8	2	394	2	-	-	252	2	-
Paraguai	3.578	5.321	3.741	4.775	3.403	4.685	3.853	4.928	4.240	5.135	5.551	5.820
Peru	6.492	7.240	6.480	6.753	5.863	6.606	7.544	7.104	7.610	7.477	6.939	8.360
Suriname	333	762	894	656	2.511	657	541	532	614	424	315	563
Uruguai	8.262	11.094	8.713	10.175	12.015	10.175	10.873	10.801	9.619	11.772	7.452	13.830
Venezuela	2.193	2.363	2.944	2.257	2.432	2.143	2.578	2.332	2.554	2.333	2.281	2.658
Ásia	28.387	19.241	40.900	17.526	24.191	17.251	18.155	18.415	17.455	19.283	15.639	21.604
Arábia Saudita	160	78	215	71	85	67	61	73	58	77	92	87
Bangladesh	60	46	106	41	66	41	91	44	25	47	50	51
China	6.869	5.073	8.357	4.580	4.405	4.503	3.655	4.786	4.189	5.018	3.029	5.617
China, Hong Kong	265	210	331	198	236	196	189	212	180	218	205	248
Cingapura	314	353	428	321	431	318	295	344	273	357	284	410
Filipinas	567	511	649	457	502	455	491	486	484	514	405	581
Índia	1.953	1.408	2.899	1.273	1.988	1.256	1.802	1.338	1.849	1.407	1.492	1.577
Indonésia	276	132	275	121	155	116	161	128	129	131	124	148
Irã	275	319	511	286	694	283	301	302	217	318	163	356
Israel	1.636	1.653	2.575	1.507	2.088	1.492	1.782	1.613	1.801	1.720	1.660	1.996
Japão	8.336	4.709	14.196	4.369	8.170	4.295	4.610	4.610	3.869	4.780	3.573	5.302
Libano	270	216	240	193	196	192	197	202	334	214	419	240
Malásia	391	238	738	221	352	220	288	238	233	255	258	310
Paquistão	288	95	235	85	94	85	162	90	157	94	106	107
República da Coreia	3.991	2.848	4.747	2.580	2.907	2.527	2.366	2.669	2.340	2.781	2.535	3.067
Síria	202	206	275	185	218	181	195	190	178	198	181	218
Tailândia	366	231	675	210	217	208	263	222	168	232	182	254
Taiwan	555	390	778	355	438	351	568	374	408	390	310	429
Outros países da Ásia	1.613	525	2.670	473	949	465	678	494	563	532	571	606

Fonte: Departamento de Polícia Federal e Ministério do Turismo.

Turismo receptivo

1 - Chegadas de turistas ao Brasil

1.3 - Chegadas de turistas ao Brasil, segundo Continentes e países de residência permanente - Via aérea - 2016-2017

(continuação)

Continentes e países de residência permanente	Chegadas de turistas por via aérea													
	Total		Janeiro		Fevereiro		Março		Abril		Maio		Junho	
	2016	2017	2016	2017	2016	2017	2016	2017	2016	2017	2016	2017	2016	2017
Europa	1.391.433	1.256.102	126.812	112.239	141.550	118.820	132.014	112.641	105.100	99.358	80.268	83.245	79.634	77.132
Alemanha	187.054	173.788	15.566	15.550	18.040	16.509	21.462	15.715	13.782	13.769	11.255	11.679	9.085	10.828
Áustria	20.175	17.216	1.746	1.579	2.062	1.660	2.246	1.551	1.338	1.361	1.181	1.136	941	1.046
Bélgica	31.078	24.407	2.514	2.167	2.750	2.281	3.195	2.202	2.692	1.930	1.690	1.619	1.915	1.510
Bulgária	3.338	1.867	416	169	404	182	355	171	250	151	176	127	151	111
Croácia	3.008	2.048	240	194	320	204	247	187	167	164	131	137	105	122
Dinamarca	20.725	16.266	1.976	1.452	2.211	1.553	1.890	1.482	1.351	1.301	1.064	1.110	1.255	1.017
Eslováquia	3.420	1.873	214	173	344	176	216	173	198	148	174	121	219	116
Eslovênia	2.914	1.653	267	149	333	155	312	132	150	125	152	106	131	101
Espanha	121.174	115.658	9.928	10.113	10.127	10.818	11.775	10.537	8.773	9.183	7.886	7.912	8.778	7.406
Estônia	1.784	795	173	75	268	76	163	72	158	63	101	54	75	50
Finlândia	10.110	7.272	934	653	1.128	694	887	667	808	583	565	495	547	465
França	220.569	205.813	17.245	18.386	27.394	19.521	16.218	18.170	20.315	16.329	13.154	13.486	11.564	12.466
Grécia	7.057	4.438	604	401	710	430	559	411	561	351	448	304	382	279
Holanda	63.574	52.726	4.897	4.669	5.170	4.962	4.262	4.671	5.701	4.177	3.625	3.477	3.409	3.213
Hungria	6.286	3.065	610	275	635	291	416	283	444	241	254	214	312	190
Irlanda	13.408	11.157	1.115	1.005	1.189	1.050	1.177	1.027	847	900	783	769	859	709
Itália	163.402	156.074	18.809	13.687	16.491	14.463	14.091	13.816	10.759	12.167	8.814	10.209	10.577	9.631
Letônia	1.589	848	99	76	202	83	200	77	91	67	82	57	61	51
Lituânia	2.682	1.430	231	132	235	137	266	128	136	110	157	90	133	88
Luxemburgo	1.426	1.681	73	150	94	156	221	150	80	135	79	106	62	102
Noruega	19.182	15.954	1.917	1.535	2.301	1.589	2.170	1.410	1.152	1.263	718	997	1.512	912
Polónia	19.559	17.508	2.005	1.649	2.713	1.733	2.011	1.579	1.215	1.387	1.059	1.146	1.046	1.030
Portugal	147.531	141.309	14.402	12.574	13.489	13.098	18.101	12.471	11.026	11.063	8.294	8.968	9.539	8.355
Reino Unido	168.677	154.848	15.781	14.216	17.250	15.069	17.383	14.157	11.866	12.424	10.068	10.462	9.011	9.456
República Tcheca	7.078	3.968	628	355	859	381	638	358	475	315	403	264	390	245
Romênia	5.985	4.717	647	432	688	452	519	433	512	374	391	316	340	288
Rússia	20.487	16.131	2.154	1.488	2.217	1.582	1.591	1.485	1.500	1.296	1.191	1.107	1.090	1.002
Sérvia	2.941	1.691	262	151	306	163	199	157	153	132	151	116	140	107
Suécia	29.869	21.802	3.323	1.973	3.270	2.093	2.677	1.985	1.885	1.743	1.658	1.467	1.759	1.349
Suíça	58.674	59.520	5.415	5.168	5.565	5.474	4.572	5.261	4.633	4.618	2.894	3.892	2.762	3.679
Turquia	13.994	11.230	1.527	970	1.616	1.062	1.065	1.053	1.173	904	1.005	805	956	749
Ucrânia	6.203	3.593	607	335	661	355	486	332	408	282	387	242	308	223
Outros países da Europa	6.480	3.756	487	338	508	368	444	338	501	302	278	255	220	236
Oceania	48.026	30.434	3.452	2.777	3.860	2.954	2.983	2.816	3.611	2.447	2.887	2.102	2.891	1.877
Austrália	36.471	24.276	2.882	2.220	3.069	2.371	2.434	2.244	2.761	1.950	2.263	1.674	2.234	1.495
Nova Zelândia	10.894	6.108	565	553	757	577	543	566	787	493	615	424	649	381
Outros países da Oceania	661	50	5	4	34	6	6	6	63	4	9	4	8	1
Países não especificados	65	42	3	4	2	4	13	4	-	-	8	3	4	3

Fonte: Departamento de Polícia Federal e Ministério do Turismo.

Turismo receptivo

1 - Chegadas de turistas ao Brasil

1.3 - Chegadas de turistas ao Brasil, segundo Continentes e países de residência permanente - Via aérea - 2016-2017

(Conclusão)

Continentes e países de residência permanente	Chegadas de turistas por via aérea											
	Julho		Agosto		Setembro		Outubro		Novembro		Dezembro	
	2016	2017	2016	2017	2016	2017	2016	2017	2016	2017	2016	2017
Europa	120.225	108.972	151.527	97.873	95.636	96.576	110.149	103.973	114.295	112.908	134.223	132.365
Alemanha	14.789	14.933	20.258	13.465	14.334	13.400	16.765	14.355	15.718	15.442	16.000	18.143
Áustria	1.978	1.488	1.880	1.327	1.378	1.276	1.752	1.405	1.870	1.570	1.803	1.817
Bélgica	3.555	2.126	3.153	1.910	2.333	1.886	2.560	2.018	2.369	2.192	2.352	2.566
Bulgária	202	149	449	141	193	144	214	154	267	169	261	199
Croácia	315	171	618	154	218	152	174	165	297	184	176	214
Dinamarca	1.978	1.386	2.969	1.255	1.240	1.239	1.509	1.340	1.500	1.448	1.782	1.683
Eslováquia	261	154	601	146	338	145	381	156	267	168	207	197
Eslovênia	231	148	491	130	190	125	309	144	220	156	128	182
Espanha	10.687	10.096	11.713	9.059	9.418	8.885	9.879	9.508	10.552	10.278	11.658	11.863
Estônia	133	65	309	61	74	60	93	67	127	72	110	80
Finlândia	692	633	1.586	558	660	540	807	592	763	650	733	742
França	21.084	18.071	23.725	16.228	12.767	15.947	19.845	17.190	17.281	18.473	19.977	21.546
Grécia	785	373	1.012	338	467	335	423	365	531	394	575	457
Holanda	7.581	4.654	9.208	4.160	4.814	4.071	4.994	4.379	4.904	4.752	5.009	5.541
Hungria	659	260	1.520	240	387	223	343	258	397	276	309	314
Irlanda	1.236	961	1.861	861	1.104	845	1.081	906	918	974	1.238	1.150
Itália	12.128	13.763	15.375	12.296	10.011	12.105	10.768	13.015	14.856	14.206	20.723	16.716
Letônia	89	73	339	62	91	65	109	70	138	79	88	88
Lituânia	216	125	632	109	165	107	125	119	213	133	173	152
Luxemburgo	123	149	256	134	83	133	137	135	93	150	125	181
Noruega	1.483	1.377	1.515	1.210	1.350	1.136	1.574	1.265	1.506	1.484	1.984	1.776
Polónia	1.421	1.461	2.010	1.320	1.276	1.307	1.664	1.449	1.963	1.590	1.176	1.857
Portugal	8.556	12.369	10.458	11.073	9.240	11.027	10.957	11.750	13.779	12.983	19.690	15.578
Reino Unido	15.405	12.996	22.292	11.772	13.639	11.754	11.630	12.709	12.069	13.711	12.283	16.122
República Tcheca	643	341	1.126	308	493	302	459	325	666	359	298	415
Romênia	547	401	578	364	397	360	503	388	426	421	437	488
Rússia	2.363	1.347	3.134	1.217	1.051	1.211	1.257	1.318	1.335	1.422	1.604	1.656
Sérvia	326	145	675	125	261	129	184	139	155	152	129	175
Suécia	2.098	1.872	2.991	1.672	1.740	1.638	2.341	1.776	2.369	1.950	3.758	2.284
Suíça	6.265	5.289	4.654	4.743	3.612	4.611	5.722	5.009	4.970	5.452	7.610	6.324
Turquia	1.100	979	1.460	877	1.239	859	878	910	1.041	967	934	1.095
Ucrânia	565	300	1.031	269	505	274	380	285	381	320	484	376
Outros países da Europa	731	317	1.648	289	568	285	332	309	354	331	409	388
Oceania	4.909	2.519	10.124	2.309	4.877	2.306	2.882	2.510	2.460	2.682	3.090	3.135
Austrália	3.518	2.005	7.272	1.842	3.510	1.834	2.214	2.002	1.899	2.135	2.415	2.504
Nova Zelândia	1.268	510	2.519	466	1.295	467	666	503	558	543	672	625
Outros países da Oceania	123	4	333	1	72	5	2	5	3	4	3	6
Países não especificados	3	4	4	4	15	4	3	4	6	4	4	4

Fonte: Departamento de Polícia Federal e Ministério do Turismo.

Turismo receptivo

1 - Chegadas de turistas ao Brasil

1.4 - Chegadas de turistas ao Brasil, segundo Continentes e países de residência permanente - Via terrestre - 2016-2017

(Continua)

Continentes e países de residência permanente	Chegadas de turistas por via terrestre													
	Total		Janeiro		Fevereiro		Março		Abril		Maio		Junho	
	2016	2017	2016	2017	2016	2017	2016	2017	2016	2017	2016	2017	2016	2017
Brasil	2.041.468	2.251.589	618.982	692.875	327.043	432.652	191.464	166.956	75.410	125.591	61.934	66.042	65.430	59.980
África	1.366	1.923	217	373	81	245	99	144	119	149	85	91	73	80
África do Sul	1.017	958	154	179	52	119	55	67	89	70	60	44	63	40
Angola	57	23	14	5	7	5	8	2	-	-	1	-	-	-
Cabo Verde	8	-	-	-	1	-	1	-	6	-	-	-	-	-
Egito	35	17	9	6	1	4	4	2	1	-	-	-	2	1
Gana	7	-	-	-	-	-	3	-	-	-	1	-	-	-
Marrocos	90	867	15	168	8	112	8	68	7	74	3	44	2	38
Moçambique	8	-	4	-	-	-	1	-	-	-	1	-	1	-
Nigéria	9	2	1	-	2	-	1	-	1	-	1	-	1	-
Quênia	5	6	-	-	-	2	-	-	-	-	-	1	-	-
Tunísia	39	25	6	10	1	-	6	2	10	3	4	1	-	1
Outros países da África	91	25	14	5	9	3	12	3	5	2	14	1	4	-
América Central e Caribe	4.296	3.174	496	623	186	400	409	223	353	226	367	144	287	118
Costa Rica	1.748	1.227	267	232	73	153	179	87	137	95	112	58	67	48
Cuba	202	110	36	28	17	18	9	7	19	8	24	2	14	3
El Salvador	276	268	18	57	12	37	29	19	19	21	24	11	19	10
Guatemala	597	513	38	98	9	64	60	36	38	38	40	24	48	21
Haiti	163	102	21	33	18	19	29	8	9	7	17	2	15	3
Honduras	197	141	12	24	11	21	14	10	9	11	20	6	22	5
Nicarágua	62	38	4	7	6	5	-	-	7	3	4	2	4	2
Panamá	391	389	52	76	13	44	40	28	29	30	18	18	23	15
República Dominicana	191	95	17	22	10	14	16	8	15	1	18	5	57	-
Trinidad e Tobago	256	148	3	16	7	6	18	9	67	7	75	9	3	9
Outros países da América Central e Caribe	213	143	28	30	10	19	15	11	4	5	15	7	15	2
América do Norte	38.445	29.245	3.717	5.562	3.637	3.629	3.772	2.119	2.590	2.254	1.899	1.358	3.377	1.166
Canadá	3.918	3.183	438	705	760	455	491	253	204	235	192	129	241	111
Estados Unidos	23.301	17.237	2.303	3.217	2.396	2.108	2.237	1.236	1.681	1.338	993	811	2.378	696
México	11.226	8.825	976	1.640	481	1.066	1.044	630	705	681	714	418	758	359
América do Sul	1.761.586	2.017.264	589.006	647.978	299.272	403.333	163.079	150.219	54.733	107.749	45.446	55.383	51.356	50.707
Argentina	1.173.431	1.381.992	473.925	499.763	242.244	308.162	92.126	104.313	26.388	61.336	18.955	29.446	22.001	27.215
Bolívia	61.617	67.407	9.396	9.665	5.068	5.942	4.559	4.258	3.993	4.852	3.428	3.913	3.393	3.610
Chile	15.437	17.600	2.733	4.339	2.731	2.774	805	1.288	675	1.294	518	659	563	579
Colômbia	18.488	16.354	1.859	2.761	958	1.922	1.371	1.174	1.075	1.278	1.188	911	1.566	808
Equador	5.425	5.881	185	1.074	169	705	394	417	650	454	315	280	261	243
Guiana	4.788	4.355	309	234	289	230	727	233	275	282	341	253	313	252
Guiana Francesa	-	-	-	-	-	-	-	-	-	-	-	-	-	-
Paraguai	261.592	271.933	66.109	50.255	25.745	32.466	25.367	19.287	11.311	20.863	10.486	12.963	9.719	11.098
Peru	28.330	29.577	3.084	4.077	2.555	3.003	2.181	1.901	1.614	2.377	1.880	1.626	1.576	1.622
Suriname	113	121	4	5	13	6	42	5	-	7	4	6	-	5
Uruguai	165.731	194.564	29.250	73.277	17.437	45.793	33.319	15.098	6.601	12.746	6.188	3.162	9.766	3.065
Venezuela ¹	26.634	27.480	2.152	2.528	2.063	2.330	2.188	2.245	2.151	2.260	2.143	2.164	2.198	2.210
Ásia	37.962	30.386	6.162	5.631	6.916	3.672	3.963	2.185	2.546	2.370	1.988	1.436	1.510	1.233
Arábia Saudita	26	9	7	-	-	-	-	2	-	-	2	-	-	1
Bangladesh	15	2	-	-	1	-	2	-	1	-	-	-	1	-
China	3.102	2.490	427	447	560	294	322	178	146	194	245	119	106	102
China, Hong Kong	1.161	695	120	126	206	82	317	50	56	54	33	33	51	28
Cingapura	654	497	60	90	53	59	57	36	92	39	70	24	32	20
Filipinas	317	224	20	38	12	26	21	17	14	17	31	11	5	11
Índia	687	483	50	93	45	54	26	35	73	38	92	23	48	21
Indonésia	126	25	6	7	8	-	1	3	1	3	-	2	2	-
Irã	77	72	1	20	3	13	30	8	2	8	-	5	-	4
Israel	11.661	9.186	2.571	1.764	3.376	1.150	1.229	664	802	711	352	425	124	365
Japão	6.320	4.342	445	783	889	516	559	311	398	340	444	210	420	181
Libano	104	87	9	16	4	9	5	7	5	7	2	5	13	3
Malásia	548	502	27	96	41	63	44	35	41	38	40	23	44	20
Paquistão	49	18	4	1	1	5	2	1	6	2	-	-	9	-
República da Coreia	11.310	10.470	2.246	1.906	1.377	1.244	1.196	747	768	818	580	498	539	427
Síria	35	2	3	2	14	-	6	-	2	-	2	-	2	-
Tailândia	506	412	23	75	49	48	23	29	61	33	27	19	96	17
Taiwan	772	596	60	109	209	72	95	42	44	46	42	28	8	24
Outros países da Ásia	492	274	83	58	68	37	28	20	34	22	26	11	10	9

Fonte: Departamento de Polícia Federal e Ministério do Turismo.

Nota: 1 - Dados de 2016 revisados.

Turismo receptivo

1 - Chegadas de turistas ao Brasil

1.4 - Chegadas de turistas ao Brasil, segundo Continentes e países de residência permanente - Via terrestre - 2016-2017

(continuação)

Continentes e países de residência permanente	Chegadas de turistas por via terrestre											
	Julho		Agosto		Setembro		Outubro		Novembro		Dezembro	
	2016	2017	2016	2017	2016	2017	2016	2017	2016	2017	2016	2017
Brasil	100.519	117.558	86.682	85.163	95.733	94.743	103.209	93.860	110.935	110.771	204.127	205.398
África	85	153	138	123	93	128	107	133	93	79	176	225
África do Sul	55	71	112	63	74	62	81	66	74	73	148	104
Angola	12	2	3	2	-	2	6	2	1	-	5	3
Cabo Verde	-	-	-	-	-	-	-	-	-	-	-	-
Egito	-	-	7	1	3	1	7	1	-	-	1	1
Gana	3	-	-	-	-	-	-	-	-	-	-	-
Marrocos	4	76	8	56	9	60	8	63	11	-	7	108
Moçambique	-	-	-	-	-	-	1	-	-	-	-	-
Nigéria	-	-	2	-	-	-	-	-	-	1	-	1
Quênia	-	-	3	1	1	-	-	-	-	1	1	1
Tunísia	-	2	-	-	-	1	-	1	4	2	8	2
Outros países da África	11	2	3	-	6	2	4	-	3	2	6	5
América Central e Caribe	302	242	303	195	373	199	397	210	353	235	470	359
Costa Rica	128	97	104	71	153	77	187	81	126	89	215	139
Cuba	16	3	12	9	9	7	11	6	14	9	21	10
El Salvador	15	19	22	15	23	16	30	16	53	18	12	29
Guatemala	48	39	49	30	59	33	60	33	69	38	79	59
Haiti	9	5	14	4	7	2	6	5	-	7	18	7
Honduras	29	12	9	8	14	9	23	9	7	10	27	16
Nicarágua	14	3	3	2	-	3	1	3	4	3	15	5
Panamá	12	32	23	23	65	25	45	25	54	29	17	44
República Dominicana	3	8	6	6	8	6	7	6	4	7	30	12
Trinidad e Tobago	6	13	34	16	17	11	10	15	5	18	11	19
Outros países da América Central e Caribe	22	11	27	11	18	10	17	11	17	7	25	19
América do Norte	3.575	2.308	4.041	1.709	3.033	1.829	2.594	1.889	2.842	2.126	3.368	3.296
Canadá	214	230	382	163	195	175	182	179	296	217	323	331
Estados Unidos	2.301	1.376	2.747	1.023	1.791	1.089	1.340	1.130	1.450	1.265	1.684	1.948
México	1.060	702	912	523	1.047	565	1.072	580	1.096	644	1.361	1.017
América do Sul	83.293	99.465	61.502	71.683	76.483	80.393	79.211	78.589	80.963	93.478	177.242	178.287
Argentina	45.262	56.738	26.487	38.444	36.922	45.436	42.056	43.855	42.039	54.789	105.026	112.495
Bolívia	5.666	5.986	4.342	5.180	4.000	5.120	3.857	4.731	4.266	4.780	9.649	9.370
Chile	1.127	1.148	701	846	1.592	908	1.072	930	1.067	1.062	1.853	1.773
Colômbia	1.440	1.336	1.328	1.094	1.519	1.086	1.850	1.098	1.960	1.198	2.374	1.688
Equador	343	476	772	359	600	377	686	389	721	432	329	675
Guiana	468	353	614	500	284	418	300	469	396	575	472	556
Guiana Francesa	-	-	-	-	-	-	-	-	-	-	-	-
Paraguai	16.136	21.726	12.318	16.424	12.826	17.483	14.276	17.858	16.588	19.861	40.711	31.649
Peru	2.703	3.020	2.918	2.299	2.438	2.013	2.585	2.175	2.501	2.139	2.295	3.325
Suriname	8	8	10	12	13	10	10	14	4	18	5	25
Uruguai	8.006	6.443	9.688	4.236	14.071	5.327	10.319	4.867	9.191	6.370	11.895	14.180
Venezuela ¹	2.134	2.231	2.324	2.289	2.218	2.215	2.200	2.203	2.230	2.254	2.633	2.551
Ásia	1.746	2.430	2.301	1.812	2.214	1.935	2.673	1.994	2.224	2.233	3.719	3.455
Arábia Saudita	6	-	-	1	11	2	-	-	-	-	-	3
Bangladesh	4	-	-	1	3	-	-	-	-	-	3	1
China	137	198	135	152	122	161	120	169	423	190	359	286
China, Hong Kong	38	57	85	42	36	45	52	46	67	52	100	80
Cingapura	15	40	32	30	67	32	46	33	56	37	74	57
Filipinas	20	18	27	14	11	15	81	14	19	17	56	26
Índia	44	39	73	30	46	31	54	31	45	36	91	52
Indonésia	71	-	1	-	18	-	1	3	-	3	17	4
Irã	7	10	8	-	-	1	10	1	4	-	12	2
Israel	163	718	328	530	247	575	1.068	580	340	668	1.061	1.036
Japão	477	352	665	269	939	284	324	295	256	314	504	487
Libano	10	7	17	5	8	6	13	5	6	6	12	11
Malásia	27	40	28	29	61	31	44	33	20	36	131	58
Paquistão	7	1	1	2	4	-	1	2	4	1	10	3
República da Coreia	627	850	753	629	546	672	738	698	866	780	1.074	1.201
Síria	-	-	3	-	1	-	1	-	-	-	1	-
Tailândia	33	34	58	26	32	26	22	27	46	30	36	48
Taiwan	38	48	33	36	20	38	55	40	35	44	133	69
Outros países da Ásia	22	18	54	16	42	16	43	17	37	19	45	31

Fonte: Departamento de Polícia Federal e Ministério do Turismo.

Nota: 1 - Dados de 2016 revisados.

Turismo receptivo

1 - Chegadas de turistas ao Brasil

1.4 - Chegadas de turistas ao Brasil, segundo Continentes e países de residência permanente - Via terrestre - 2016-2017

(continuação)

Continentes e países de residência permanente	Chegadas de turistas por via terrestre													
	Total		Janeiro		Fevereiro		Março		Abril		Maio		Junho	
	2016	2017	2016	2017	2016	2017	2016	2017	2016	2017	2016	2017	2016	2017
Europa	180.659	159.236	17.547	30.784	15.449	20.115	18.767	11.321	13.647	12.038	10.773	7.142	7.445	6.262
Alemanha	30.923	23.914	2.926	4.536	2.584	2.968	3.673	1.717	2.582	1.849	2.097	1.120	1.137	965
Áustria	2.871	2.569	263	486	254	316	262	185	198	201	261	122	96	104
Bélgica	4.146	3.722	301	667	394	432	351	262	316	279	222	183	163	157
Bulgária	881	521	107	96	116	64	73	37	61	40	86	25	12	21
Croácia	373	164	31	34	32	22	40	12	30	13	4	7	10	6
Dinamarca	3.169	2.096	433	392	451	257	361	150	141	161	171	100	123	83
Eslováquia	598	345	53	66	77	40	84	24	65	27	21	16	17	14
Eslovênia	330	257	14	64	39	41	55	19	7	20	29	10	13	8
Espanha	25.402	20.405	2.039	3.965	1.466	2.583	2.708	1.466	1.333	1.573	1.059	934	926	803
Estônia	210	111	19	23	21	13	21	9	26	9	14	5	13	-
Finlândia	986	672	132	133	108	85	127	49	63	52	60	32	22	27
França	30.426	34.298	2.053	6.262	2.387	4.146	2.901	2.332	2.978	2.436	2.021	1.444	1.272	1.373
Grécia	454	453	47	91	38	57	42	33	59	34	22	21	38	17
Holanda	7.942	5.747	631	1.065	530	697	651	410	482	447	509	273	373	235
Hungria	929	628	85	125	143	82	143	46	43	49	24	29	25	25
Irlanda	2.903	2.029	304	383	279	251	254	146	206	159	175	96	160	77
Itália	16.065	13.366	2.134	2.782	1.195	1.802	1.496	967	853	1.017	663	580	694	499
Letônia	280	190	15	36	19	22	25	13	20	15	14	9	2	7
Lituânia	501	164	26	29	37	23	133	12	44	12	33	7	27	7
Luxemburgo	177	119	15	23	9	15	3	8	11	9	7	6	2	5
Noruega	1.289	848	169	164	192	110	213	63	77	65	74	40	60	34
Polónia	3.303	2.788	318	530	398	347	427	201	311	218	177	133	145	109
Portugal	2.104	2.049	172	484	162	312	190	149	167	148	82	80	84	68
Reino Unido	24.624	23.429	2.516	4.867	2.497	3.154	2.420	1.695	2.003	1.784	1.719	1.021	1.293	883
República Tcheca	1.231	733	119	136	173	87	83	53	120	55	93	33	52	31
Romênia	903	693	84	130	83	87	233	50	48	55	42	32	27	27
Rússia	3.138	2.375	588	453	331	297	369	168	214	185	218	109	130	93
Sérvia	329	109	17	23	15	14	45	8	8	9	12	5	11	5
Suécia	2.379	1.729	473	349	286	225	276	125	172	135	109	76	98	68
Suíça	8.863	8.499	1.099	1.589	696	1.040	806	610	756	655	599	399	316	345
Turquia	1.675	3.146	196	589	294	385	138	227	188	244	44	147	52	125
Ucrânia	833	678	125	138	108	91	109	49	37	52	82	30	40	26
Outros países da Europa	422	390	43	74	35	50	55	26	28	31	30	18	12	15
Oceania	17.134	10.359	1.831	1.922	1.496	1.258	1.372	745	1.422	805	1.376	488	1.382	414
Austrália	12.533	7.508	1.466	1.387	1.257	907	1.024	540	1.014	585	899	355	943	302
Nova Zelândia	4.580	2.851	353	535	236	351	348	205	408	220	475	133	439	112
Outros países da Oceania	21	-	12	-	3	-	-	-	-	-	2	-	-	-
Países não especificados	20	2	6	2	6	-	3	-	-	-	-	-	-	-

Fonte: Departamento de Polícia Federal e Ministério do Turismo.

Turismo receptivo

1 - Chegadas de turistas ao Brasil

1.4 - Chegadas de turistas ao Brasil, segundo Continentes e países de residência permanente - Via terrestre - 2016-2017

(Conclusão)

Continentes e países de residência permanente	Chegadas de turistas por via terrestre											
	Julho		Agosto		Setembro		Outubro		Novembro		Dezembro	
	2016	2017	2016	2017	2016	2017	2016	2017	2016	2017	2016	2017
Europa	10.368	12.127	16.618	9.025	11.833	9.600	16.799	10.362	23.341	11.853	18.072	18.607
Alemanha	1.784	1.890	2.407	1.411	2.242	1.499	3.224	1.548	3.671	1.732	2.596	2.679
Áustria	176	201	236	151	187	159	259	167	339	188	340	289
Bélgica	335	300	307	232	317	244	471	244	567	276	402	446
Bulgária	6	42	18	31	29	33	60	34	213	38	100	60
Croácia	6	12	91	9	55	10	12	10	35	11	27	18
Dinamarca	284	169	254	125	133	132	262	136	292	155	264	236
Eslováquia	7	28	57	21	33	22	52	23	88	25	44	39
Eslovênia	10	16	18	13	21	13	35	13	68	17	21	23
Espanha	1.274	1.591	2.512	1.183	1.985	1.263	2.706	1.303	3.938	1.465	3.456	2.276
Estônia	6	9	12	7	1	7	22	7	42	8	13	14
Finlândia	25	50	32	37	70	41	56	42	176	48	115	76
França	1.968	2.462	3.296	1.816	1.661	1.934	2.816	2.445	3.981	2.938	3.092	4.710
Grécia	31	35	37	27	32	27	27	28	33	33	48	50
Holanda	790	459	927	345	522	362	756	379	1.037	425	734	650
Hungria	24	48	90	35	20	37	103	39	145	44	84	69
Irlanda	236	161	303	121	190	127	265	134	289	143	242	231
Itália	551	998	1.932	738	926	792	1.337	816	2.223	921	2.061	1.454
Letônia	3	16	17	11	3	13	19	12	126	14	17	22
Lituânia	9	13	25	10	17	10	60	10	74	12	16	19
Luxemburgo	9	9	45	7	12	7	14	8	35	9	15	13
Noruega	79	63	38	49	82	51	117	54	118	59	70	96
Polónia	149	219	129	162	197	174	363	176	419	207	270	312
Portugal	129	135	172	104	150	111	184	114	356	132	256	212
Reino Unido	1.517	1.746	2.436	1.297	1.663	1.390	2.021	1.429	2.667	1.616	1.872	2.547
República Tcheca	60	59	98	45	73	48	93	49	222	54	45	83
Romênia	26	55	45	40	44	43	40	45	182	51	49	78
Rússia	137	189	190	142	105	146	214	149	286	175	356	269
Sérvia	8	9	75	7	108	-	8	8	11	8	11	13
Suécia	106	130	62	97	107	104	140	110	310	123	240	187
Suíça	512	680	631	506	504	537	872	557	1.113	621	959	960
Turquia	69	251	48	184	258	199	130	207	161	231	97	357
Ucrânia	16	51	37	39	26	40	24	41	94	46	135	75
Outros países da Europa	26	31	41	23	60	25	37	25	30	28	25	44
Oceania	1.150	833	1.774	616	1.704	659	1.428	683	1.119	767	1.080	1.169
Austrália	797	605	1.220	446	1.229	480	992	497	873	557	819	847
Nova Zelândia	351	228	553	170	475	179	436	186	245	210	261	322
Outros países da Oceania	2	-	1	-	-	-	-	-	1	-	-	-
Países não especificados	-	-	5	-	-	-	-	-	-	-	-	-

Fonte: Departamento de Polícia Federal e Ministério do Turismo.

Turismo receptivo

1 - Chegadas de turistas ao Brasil

1.5 - Chegadas de turistas ao Brasil, segundo Continentes e países de residência permanente - Via marítima - 2016-2017

(Continua)

Continentes e países de residência permanente	Chegadas de turistas por via marítima													
	Total		Janeiro		Fevereiro		Março		Abril		Maio		Junho	
	2016	2017	2016	2017	2016	2017	2016	2017	2016	2017	2016	2017	2016	2017
Brasil	40.415	52.572	12.278	6.305	4.209	3.355	5.274	8.293	246	227	190	163	116	226
África	125	274	27	142	8	13	12	14	4	17	2	11	1	3
África do Sul	83	213	19	118	7	12	10	5	4	17	2	9	-	2
Angola	4	-	-	-	-	-	-	-	-	-	-	-	-	-
Cabo Verde	2	2	-	-	-	-	-	-	-	-	-	-	-	1
Egito	5	20	2	-	-	-	-	2	-	-	-	-	-	-
Gana	2	-	-	-	-	-	-	-	-	-	-	-	-	-
Marrocos	15	31	1	24	-	-	-	5	-	-	-	-	-	-
Moçambique	5	-	4	-	-	-	-	-	-	-	-	-	-	-
Nigéria	-	-	-	-	-	-	-	-	-	-	-	-	-	-
Quênia	1	1	-	-	-	-	-	-	-	-	-	-	-	-
Tunísia	-	2	-	-	-	-	-	2	-	-	-	-	-	-
Outros países da África	8	5	1	-	1	1	2	-	-	-	-	2	1	-
América Central e Caribe	48	65	17	23	3	8	1	11	-	3	-	1	-	-
Costa Rica	13	11	8	2	-	-	-	2	-	-	-	-	-	-
Cuba	-	1	-	-	-	-	-	-	-	-	-	-	-	-
El Salvador	1	-	-	-	-	-	-	-	-	-	-	-	-	-
Guatemala	4	1	3	-	-	-	-	-	-	-	-	1	-	-
Haiti	1	-	-	-	-	-	-	-	-	-	-	-	-	-
Honduras	4	7	-	-	1	4	-	1	-	-	-	-	-	-
Nicarágua	5	1	-	-	-	-	1	1	-	-	-	-	-	-
Panamá	1	5	-	3	-	-	-	2	-	-	-	-	-	-
República Dominicana	9	21	4	14	-	-	-	-	-	-	-	-	-	-
Trinidad e Tobago	1	5	-	3	-	2	-	-	-	-	-	-	-	-
Outros países da América Central e Caribe	9	13	2	1	2	2	-	5	-	3	-	-	-	-
América do Norte	5.632	5.545	2.171	1.572	782	594	553	2.040	115	15	7	3	2	-
Canadá	964	1.155	334	263	77	82	104	483	7	5	-	1	-	-
Estados Unidos	4.406	3.828	1.675	994	700	510	446	1.552	108	10	7	2	2	-
México	262	562	162	315	5	2	3	5	-	-	-	-	-	-
América do Sul	12.260	24.960	2.169	185	279	144	2.579	2.788	2	15	18	10	11	5
Argentina	11.401	23.609	2.067	88	245	124	2.447	2.577	2	8	8	7	5	2
Bolívia	14	22	2	-	-	-	2	3	-	-	-	-	-	-
Chile	277	402	41	29	16	8	28	94	-	2	2	2	2	1
Colômbia	53	131	21	58	2	3	3	5	-	-	-	-	-	1
Equador	13	47	6	-	-	1	-	1	-	1	-	-	-	-
Guiana	2	1	2	-	-	-	-	-	-	-	-	-	-	-
Guiana Francesa	-	-	-	-	-	-	-	-	-	-	-	-	-	-
Paraguai	19	68	4	-	-	-	2	7	-	-	-	-	-	-
Peru	36	55	7	2	-	3	2	6	-	-	1	-	-	-
Suriname	-	-	-	-	-	-	-	-	-	-	-	-	-	-
Uruguai	422	589	12	2	15	4	94	92	-	4	7	1	4	1
Venezuela	23	36	7	6	1	1	1	3	-	-	-	-	-	-
Ásia	1.630	1.817	193	1.129	905	70	70	149	29	33	28	11	29	24
Arábia Saudita	-	1	-	-	-	-	-	-	-	-	-	-	-	-
Bangladesh	-	-	-	-	-	-	-	-	-	-	-	-	-	-
China	132	254	47	73	11	16	12	81	2	3	-	-	-	-
China, Hong Kong	2	16	2	7	-	-	-	-	-	-	-	-	-	-
Cingapura	26	33	9	19	9	3	1	1	2	-	-	-	-	-
Filipinas	63	85	11	11	8	20	6	8	6	4	1	-	1	10
Índia	198	124	44	25	16	13	4	15	3	10	9	11	13	12
Indonésia	25	8	-	-	24	3	-	2	-	-	-	-	-	-
Irã	1	11	1	-	-	-	-	-	-	-	-	-	-	-
Israel	108	167	34	15	2	1	17	38	-	-	-	-	-	2
Japão	824	924	12	912	806	7	-	-	-	-	-	-	-	-
Libano	1	-	-	-	-	-	-	-	-	-	-	-	-	-
Malásia	17	27	5	7	6	4	-	1	-	-	-	-	-	-
Paquistão	1	-	-	-	-	-	-	-	-	-	1	-	-	-
República da Coreia	22	55	-	24	9	-	4	-	-	-	2	-	-	-
Síria	-	-	-	-	-	-	-	-	-	-	-	-	-	-
Tailândia	173	39	23	4	11	-	26	1	16	16	15	-	15	-
Taiwan	6	35	1	27	1	2	-	-	-	-	-	-	-	-
Outros países da Ásia	31	38	4	5	2	1	-	2	-	-	-	-	-	-

Fonte: Departamento de Polícia Federal e Ministério do Turismo.

Turismo receptivo

1 - Chegadas de turistas ao Brasil

1.5 - Chegadas de turistas ao Brasil, segundo Continentes e países de residência permanente - Via marítima - 2016-2017

(continuação)

Continentes e países de residência permanente	Chegadas de turistas por via marítima											
	Julho		Agosto		Setembro		Outubro		Novembro		Dezembro	
	2016	2017	2016	2017	2016	2017	2016	2017	2016	2017	2016	2017
Brasil	150	57	631	125	111	85	340	150	3.707	11.617	13.163	21.969
África	11	1	8	-	-	1	-	5	15	38	37	29
África do Sul	4	-	6	-	-	1	-	5	10	18	21	26
Angola	4	-	-	-	-	-	-	-	-	-	-	-
Cabo Verde	2	1	-	-	-	-	-	-	-	-	-	-
Egito	-	-	-	-	-	-	-	-	3	18	-	-
Gana	-	-	2	-	-	-	-	-	-	-	-	-
Marrocos	-	-	-	-	-	-	-	-	-	-	14	2
Moçambique	1	-	-	-	-	-	-	-	-	-	-	-
Nigéria	-	-	-	-	-	-	-	-	-	-	-	-
Quênia	-	-	-	-	-	-	-	-	1	1	-	-
Tunísia	-	-	-	-	-	-	-	-	-	-	-	-
Outros países da África	-	-	-	-	-	-	-	-	1	1	2	1
América Central e Caribe	1	-	1	-	1	-	1	-	12	9	11	10
Costa Rica	-	-	-	-	-	-	-	-	5	5	-	2
Cuba	-	-	-	-	-	-	-	-	-	-	-	1
El Salvador	-	-	-	-	1	-	-	-	-	-	-	-
Guatemala	-	-	-	-	-	-	-	-	-	-	1	-
Haiti	-	-	-	-	-	-	-	-	-	-	1	-
Honduras	-	-	-	-	-	-	-	-	1	2	2	-
Nicarágua	-	-	-	-	-	-	-	-	3	-	1	-
Panamá	-	-	-	-	-	-	-	-	-	-	1	-
República Dominicana	-	-	-	-	-	-	-	-	-	-	5	7
Trinidad e Tobago	-	-	1	-	-	-	-	-	-	-	-	-
Outros países da América Central e Caribe	1	-	-	-	-	-	1	-	3	2	-	-
América do Norte	4	7	434	3	-	2	4	6	752	978	808	325
Canadá	-	-	69	-	-	-	-	2	42	298	331	21
Estados Unidos	4	7	363	3	-	2	4	4	707	634	390	110
México	-	-	2	-	-	-	-	-	3	46	87	194
América do Sul	11	-	14	38	13	6	4	8	1.271	3.017	5.889	18.744
Argentina	5	-	10	37	7	6	3	3	1.205	2.808	5.397	17.949
Bolívia	-	-	-	-	-	-	-	-	2	13	8	6
Chile	1	-	-	-	3	-	-	-	15	65	169	201
Colômbia	-	-	4	1	-	-	1	-	1	8	21	55
Equador	-	-	-	-	1	-	-	-	3	29	3	15
Guiana	-	-	-	-	-	-	-	-	-	1	-	-
Guiana Francesa	-	-	-	-	-	-	-	-	-	-	-	-
Paraguai	-	-	-	-	-	-	-	-	-	6	13	55
Peru	1	-	-	-	-	-	-	1	3	6	22	37
Suriname	-	-	-	-	-	-	-	-	-	-	-	-
Uruguai	4	-	-	-	1	-	-	4	41	79	244	402
Venezuela	-	-	-	-	1	-	-	-	1	2	12	24
Ásia	36	8	15	30	38	14	35	10	59	250	193	89
Arábia Saudita	-	-	-	-	-	-	-	-	-	1	-	-
Bangladesh	-	-	-	-	-	-	-	-	-	-	-	-
China	-	-	3	-	-	-	1	-	13	66	43	15
China, Hong Kong	-	-	-	-	-	-	-	-	-	9	-	-
Cingapura	-	-	1	3	-	-	-	-	3	7	1	-
Filipinas	5	1	2	-	1	1	3	1	18	7	1	22
Índia	11	6	6	5	6	10	11	8	12	2	63	7
Indonésia	-	-	-	-	-	-	-	-	-	2	1	1
Irã	-	-	-	-	-	-	-	-	-	11	-	-
Israel	-	-	-	-	-	-	-	-	2	92	53	19
Japão	-	-	2	-	-	-	-	-	1	4	3	1
Libano	-	-	-	-	-	-	-	-	1	-	-	-
Malásia	-	-	1	4	-	-	-	-	4	6	1	5
Paquistão	-	-	-	-	-	-	-	-	-	-	-	-
República da Coreia	1	1	-	-	1	3	1	1	-	23	4	3
Síria	-	-	-	-	-	-	-	-	-	-	-	-
Tailândia	16	-	-	18	30	-	18	-	1	-	2	-
Taiwan	-	-	-	-	-	-	-	-	-	2	4	4
Outros países da Ásia	3	-	-	-	-	-	1	-	4	18	17	12

Fonte: Departamento de Polícia Federal e Ministério do Turismo.

Turismo receptivo

1 - Chegadas de turistas ao Brasil

1.5 - Chegadas de turistas ao Brasil, segundo Continentes e países de residência permanente - Via marítima - 2016-2017

(continuação)

Continentes e países de residência permanente	Chegadas de turistas por via marítima													
	Total		Janeiro		Fevereiro		Março		Abril		Maio		Junho	
	2016	2017	2016	2017	2016	2017	2016	2017	2016	2017	2016	2017	2016	2017
Europa	19.922	17.693	7.199	3.112	2.137	1.001	2.006	3.023	93	142	133	127	70	194
Alemanha	3.097	4.709	855	564	51	424	399	839	7	4	24	17	6	5
Áustria	467	531	112	99	6	17	73	58	2	1	2	1	1	2
Bélgica	263	245	51	41	19	15	24	59	3	2	5	2	5	1
Bulgária	39	34	3	11	1	1	3	3	-	1	-	-	-	-
Croácia	27	30	4	4	-	2	1	9	-	5	-	-	3	-
Dinamarca	272	222	52	19	7	1	12	35	1	1	-	-	-	-
Eslováquia	9	13	-	-	-	-	-	2	-	-	-	1	-	-
Eslovênia	25	23	3	1	2	2	-	6	-	-	1	-	-	-
Espanha	1.204	1.034	161	148	8	9	175	168	5	30	3	4	2	5
Estônia	4	9	-	-	-	1	-	-	-	-	-	-	-	1
Finlândia	55	66	9	12	-	6	1	21	-	-	-	-	-	-
França	1.905	2.356	768	625	39	54	236	455	19	29	38	33	9	19
Grécia	46	59	1	4	1	8	6	6	2	3	2	7	4	8
Holanda	608	653	71	51	38	59	36	115	15	6	-	18	1	7
Hungria	31	23	3	2	-	4	4	4	3	-	-	-	-	1
Irlanda	91	109	37	39	15	14	8	13	3	1	-	2	-	1
Itália	1.950	2.131	322	267	13	20	358	469	2	6	7	5	1	16
Letônia	13	21	2	9	1	1	-	2	-	-	-	-	-	-
Lituânia	22	15	2	1	2	4	1	3	3	-	-	-	1	-
Luxemburgo	13	16	7	-	2	-	2	2	-	-	-	-	-	-
Noruega	82	99	28	26	16	7	4	15	-	1	1	1	1	2
Polónia	156	125	10	17	-	5	3	15	-	14	4	10	4	6
Portugal	256	681	13	12	5	5	8	9	-	1	-	-	2	114
Reino Unido	7.080	2.338	4.152	718	1.859	239	453	493	19	13	35	18	24	-
República Tcheca	28	32	6	1	2	-	3	11	-	-	-	-	-	-
Romênia	83	76	10	14	2	14	7	7	1	2	3	3	1	3
Rússia	252	301	36	30	5	3	11	28	5	12	1	-	-	-
Sérvia	16	16	6	-	3	3	1	2	-	-	-	-	-	-
Suécia	151	196	49	36	7	31	8	17	-	-	-	-	2	-
Suíça	1.384	1.332	417	328	30	43	161	122	3	7	5	5	3	1
Turquia	153	39	-	5	-	-	2	15	-	1	-	-	-	-
Ucrânia	85	103	1	24	1	6	4	7	-	2	-	-	-	1
Outros países da Europa	55	56	8	4	2	3	2	13	-	-	2	-	-	1
Oceania	798	2.218	502	142	95	1.525	53	268	3	2	2	-	3	-
Austrália	658	1.791	415	110	74	1.209	34	248	3	2	1	-	3	-
Nova Zelândia	137	427	86	32	21	316	18	20	-	-	1	-	-	-
Outros países da Oceania	3	-	1	-	-	-	1	-	-	-	-	-	-	-
Países não especificados	-	-	-	-	-	-	-	-	-	-	-	-	-	-

Fonte: Departamento de Polícia Federal e Ministério do Turismo.

Turismo receptivo

1 - Chegadas de turistas ao Brasil

1.5 - Chegadas de turistas ao Brasil, segundo Continentes e países de residência permanente - Via marítima - 2016-2017

(Conclusão)

Continentes e países de residência permanente	Chegadas de turistas por via marítima											
	Julho		Agosto		Setembro		Outubro		Novembro		Dezembro	
	2016	2017	2016	2017	2016	2017	2016	2017	2016	2017	2016	2017
Europa	83	41	157	51	59	62	296	120	1.507	7.076	6.182	2.744
Alemanha	28	8	14	11	13	11	31	22	399	2.406	1.270	398
Áustria	2	1	-	-	-	-	2	-	41	306	226	46
Bélgica	1	-	1	-	3	3	1	2	27	80	123	40
Bulgária	-	-	-	-	-	-	-	-	1	9	31	9
Croácia	-	-	3	1	1	-	2	-	1	7	12	2
Dinamarca	-	-	68	-	-	1	-	-	8	52	124	113
Eslováquia	-	-	2	-	-	-	2	-	-	7	5	3
Eslovênia	-	-	-	-	-	-	-	-	-	13	19	1
Espanha	2	-	7	1	2	2	205	1	97	406	537	260
Estônia	-	-	-	-	-	-	1	-	-	5	3	2
Finlândia	-	-	-	2	-	-	2	1	8	15	35	9
França	11	8	9	10	14	8	11	15	90	715	661	385
Grécia	6	2	3	2	1	3	2	1	7	12	11	3
Holanda	1	3	5	-	-	1	1	18	45	284	395	91
Hungria	-	-	-	-	-	-	1	-	1	11	19	1
Irlanda	1	1	6	-	-	2	-	-	7	29	14	7
Itália	-	1	3	7	1	6	5	2	164	768	1.074	564
Letônia	-	-	-	-	-	-	1	-	-	7	9	2
Lituânia	1	-	-	-	-	-	-	-	3	6	9	1
Luxemburgo	-	-	-	-	-	-	-	-	-	11	2	3
Noruega	-	1	3	-	-	-	1	4	9	17	19	25
Polónia	1	3	9	6	12	2	1	6	24	30	88	11
Portugal	1	-	3	-	-	3	-	-	36	203	188	334
Reino Unido	17	5	13	5	2	2	2	18	184	764	320	63
República Tcheca	-	-	-	-	-	-	-	-	4	10	13	10
Romênia	3	1	-	6	7	6	5	1	11	8	33	11
Rússia	-	-	4	-	-	-	-	9	10	134	180	85
Sérvia	-	-	-	-	-	-	-	-	2	6	4	5
Suécia	1	1	1	-	1	-	3	2	7	58	72	51
Suíça	5	1	2	-	2	12	3	17	221	660	532	136
Turquia	2	-	-	-	-	-	1	-	91	6	57	12
Ucrânia	-	4	1	-	-	-	-	-	2	21	76	38
Outros países da Europa	-	1	-	-	-	-	13	1	7	10	21	23
Oceania	4	-	2	3	-	-	-	1	91	249	43	28
Austrália	3	-	1	-	-	-	-	-	85	199	39	23
Nova Zelândia	1	-	-	3	-	-	-	1	6	50	4	5
Outros países da Oceania	-	-	1	-	-	-	-	-	-	-	-	-
Países não especificados	-	-	-	-	-	-	-	-	-	-	-	-

Fonte: Departamento de Polícia Federal e Ministério do Turismo.

Turismo receptivo

1 - Chegadas de turistas ao Brasil

1.6 - Chegadas de turistas ao Brasil, segundo Continentes e países de residência permanente - Via fluvial - 2016-2017

(Continua)

Continentes e países de residência permanente	Chegadas de turistas por via fluvial													
	Total		Janeiro		Fevereiro		Março		Abril		Maio		Junho	
	2016	2017	2016	2017	2016	2017	2016	2017	2016	2017	2016	2017	2016	2017
Brasil	95.919	97.104	17.696	19.491	11.902	16.856	7.297	4.720	5.561	6.074	7.038	3.890	5.306	3.042
África	20	15	1	1	4	5	1	-	1	-	1	-	-	4
África do Sul	5	9	1	1	3	5	-	-	-	-	-	-	-	2
Angola	1	-	-	-	-	-	-	-	-	-	1	-	-	-
Cabo Verde	-	-	-	-	-	-	-	-	-	-	-	-	-	-
Egito	-	-	-	-	-	-	-	-	-	-	-	-	-	-
Gana	1	-	-	-	-	-	-	-	1	-	-	-	-	-
Marrocos	2	2	-	-	-	-	-	-	-	-	-	-	-	1
Moçambique	-	-	-	-	-	-	-	-	-	-	-	-	-	-
Nigéria	-	-	-	-	-	-	-	-	-	-	-	-	-	-
Quênia	-	-	-	-	-	-	-	-	-	-	-	-	-	-
Tunísia	1	1	-	-	-	-	-	-	-	-	-	-	-	1
Outros países da África	10	3	-	-	1	-	1	-	-	-	-	-	-	-
América Central e Caribe	43	42	4	-	3	18	4	3	5	-	5	2	-	2
Costa Rica	2	3	-	-	-	-	-	-	-	-	-	1	-	-
Cuba	1	-	-	-	-	-	-	-	1	-	-	-	-	-
El Salvador	-	-	-	-	-	-	-	-	-	-	-	-	-	-
Guatemala	6	2	-	-	-	2	-	-	-	-	-	-	-	-
Haiti	15	7	1	-	3	-	3	1	4	-	3	-	-	-
Honduras	2	-	-	-	-	-	-	-	-	-	-	-	-	-
Nicarágua	-	1	-	-	-	1	-	-	-	-	-	-	-	-
Panamá	2	-	-	-	-	-	-	-	-	-	1	-	-	-
República Dominicana	4	5	-	-	-	-	-	-	-	-	1	1	-	1
Trinidad e Tobago	2	2	-	-	-	1	-	-	-	-	-	-	-	1
Outros países da América Central e Caribe	9	22	3	-	-	14	1	2	-	-	-	-	-	-
América do Norte	3.122	4.540	1.243	381	10	1.305	8	2	1	3	1	4	4	348
Canadá	719	749	353	70	2	329	4	-	-	-	-	1	-	22
Estados Unidos	2.377	3.755	884	307	8	971	4	2	1	1	1	3	4	324
México	26	36	6	4	-	5	-	-	-	2	-	-	-	2
América do Sul	77.926	73.434	15.711	16.665	9.549	11.927	5.852	4.323	4.525	5.283	6.494	3.231	4.703	2.004
Argentina	73.013	68.682	15.048	16.089	9.273	11.591	5.312	4.005	4.310	4.631	6.137	2.944	4.429	1.827
Bolívia	29	45	4	13	3	2	-	-	1	3	-	-	9	2
Chile	26	43	8	7	2	5	2	6	-	11	2	-	-	1
Colômbia	109	87	5	10	5	4	9	2	9	6	14	9	14	9
Equador	8	16	4	1	1	1	-	5	-	-	-	-	-	-
Guiana	25	33	-	2	1	-	2	1	4	-	2	2	4	2
Guiana Francesa	-	1	-	-	-	-	-	-	-	-	-	-	-	-
Paraguai	4.295	3.955	604	507	238	278	482	272	168	547	319	252	224	126
Peru	204	261	20	10	16	17	10	19	20	15	7	15	11	23
Suriname	21	31	-	1	3	1	1	-	1	-	1	1	-	1
Uruguai	163	218	15	19	6	24	33	8	10	66	6	2	9	6
Venezuela	33	62	3	6	1	4	1	5	2	4	6	6	3	7
Ásia	164	189	23	25	5	44	26	4	5	1	1	11	2	8
Arábia Saudita	-	-	-	-	-	-	-	-	-	-	-	-	-	-
Bangladesh	-	-	-	-	-	-	-	-	-	-	-	-	-	-
China	29	40	4	5	-	2	21	-	-	-	1	-	-	2
China, Hong Kong	-	1	-	-	-	1	-	-	-	-	-	-	-	-
Cingapura	3	5	1	1	-	-	-	-	-	-	-	-	-	2
Filipinas	12	14	2	1	-	3	2	-	1	-	-	1	-	-
Índia	23	21	9	1	2	3	2	3	4	1	-	7	2	1
Indonésia	63	-	5	-	-	-	-	-	-	-	-	-	-	-
Irã	-	-	-	-	-	-	-	-	-	-	-	-	-	-
Israel	15	17	1	-	-	5	-	-	-	-	-	-	-	2
Japão	9	24	1	12	-	2	1	-	-	-	-	-	-	1
Libano	-	-	-	-	-	-	-	-	-	-	-	-	-	-
Malásia	2	7	-	2	-	1	-	-	-	-	-	2	-	-
Paquistão	-	-	-	-	-	-	-	-	-	-	-	-	-	-
República da Coreia	2	4	-	3	-	-	-	1	-	-	-	-	-	-
Síria	1	-	-	-	-	-	-	-	-	-	-	-	-	-
Tailândia	1	50	-	-	-	26	-	-	-	-	-	1	-	-
Taiwan	1	3	-	-	-	-	-	-	-	-	-	-	-	-
Outros países da Ásia	3	3	-	-	3	1	-	-	-	-	-	-	-	-

Fonte: Departamento de Polícia Federal e Ministério do Turismo.

Turismo receptivo

1 - Chegadas de turistas ao Brasil

1.6 - Chegadas de turistas ao Brasil, segundo Continentes e países de residência permanente - Via fluvial - 2016-2017

(continuação)

Continentes e países de residência permanente	Chegadas de turistas por via fluvial											
	Julho		Agosto		Setembro		Outubro		Novembro		Dezembro	
	2016	2017	2016	2017	2016	2017	2016	2017	2016	2017	2016	2017
Brasil	8.906	8.386	6.430	6.763	4.817	5.346	5.522	5.939	5.519	6.757	9.925	9.840
África	2	-	4	1	-	1	3	-	3	2	-	1
África do Sul	-	-	-	-	-	-	-	-	1	-	-	1
Angola	-	-	-	-	-	-	-	-	-	-	-	-
Cabo Verde	-	-	-	-	-	-	-	-	-	-	-	-
Egito	-	-	-	-	-	-	-	-	-	-	-	-
Gana	-	-	-	-	-	-	-	-	-	-	-	-
Marrocos	-	-	-	-	-	1	2	-	-	-	-	-
Moçambique	-	-	-	-	-	-	-	-	-	-	-	-
Nigéria	-	-	-	-	-	-	-	-	-	-	-	-
Quênia	-	-	-	-	-	-	-	-	-	-	-	-
Tunísia	1	-	-	-	-	-	-	-	-	-	-	-
Outros países da África	1	-	4	1	-	-	1	-	2	2	-	-
América Central e Caribe	-	1	2	2	-	-	2	4	13	4	5	6
Costa Rica	-	-	-	-	-	-	2	1	-	-	-	1
Cuba	-	-	-	-	-	-	-	-	-	-	-	-
El Salvador	-	-	-	-	-	-	-	-	-	-	-	-
Guatemala	-	-	-	-	-	-	-	-	3	-	3	-
Haiti	-	-	-	2	-	-	-	2	-	-	1	2
Honduras	-	-	-	-	-	-	-	-	1	-	1	-
Nicarágua	-	-	-	-	-	-	-	-	-	-	-	-
Panamá	-	-	1	-	-	-	-	-	-	-	-	-
República Dominicana	-	-	1	-	-	-	-	1	2	1	-	1
Trinidad e Tobago	-	-	-	-	-	-	-	-	2	-	-	-
Outros países da América Central e Caribe	-	1	-	-	-	-	-	-	5	3	-	2
América do Norte	10	4	5	5	1	6	40	501	735	903	1.064	1.078
Canadá	-	1	-	-	-	-	4	93	160	138	196	95
Estados Unidos	9	2	5	5	-	6	36	402	561	751	864	981
México	1	1	-	-	1	-	-	6	14	14	4	2
América do Sul	7.341	6.386	4.408	3.952	4.200	4.137	4.356	3.937	3.700	4.269	7.087	7.320
Argentina	6.767	5.870	3.976	3.603	3.904	3.758	4.109	3.659	3.393	3.997	6.355	6.708
Bolívia	6	2	1	6	-	2	3	1	2	3	-	11
Chile	3	2	-	-	3	-	1	3	2	6	3	2
Colômbia	10	9	14	11	10	7	4	9	2	3	13	8
Equador	-	1	-	2	-	3	-	1	-	1	3	1
Guiana	2	8	4	9	1	3	-	5	-	-	5	1
Guiana Francesa	-	1	-	-	-	-	-	-	-	-	-	-
Paraguai	460	406	393	257	252	304	217	235	282	216	656	555
Peru	53	38	4	39	9	18	3	15	11	29	40	23
Suriname	1	1	7	6	-	4	1	5	3	5	3	6
Uruguai	34	41	6	9	20	30	15	-	5	8	4	5
Venezuela	5	7	3	10	1	8	3	4	-	1	5	-
Ásia	3	-	7	1	1	24	5	28	17	35	69	8
Arábia Saudita	-	-	-	-	-	-	-	-	-	-	-	-
Bangladesh	-	-	-	-	-	-	-	-	-	-	-	-
China	-	-	-	1	-	-	-	19	1	8	2	3
China, Hong Kong	-	-	-	-	-	-	-	-	-	-	-	-
Cingapura	-	-	-	-	-	-	-	-	1	2	1	-
Filipinas	-	-	-	-	-	-	-	-	5	8	2	1
Índia	2	-	-	-	-	1	-	-	1	2	1	2
Indonésia	-	-	-	-	-	-	-	-	4	-	54	-
Irã	-	-	-	-	-	-	-	-	-	-	-	-
Israel	-	-	1	-	-	-	5	7	3	3	5	-
Japão	-	-	4	-	-	1	-	-	1	8	2	-
Libano	-	-	-	-	-	-	-	-	-	-	-	-
Malásia	-	-	-	-	1	-	-	2	-	-	1	-
Paquistão	-	-	-	-	-	-	-	-	-	-	-	-
República da Coreia	-	-	1	-	-	-	-	-	-	-	1	-
Síria	1	-	-	-	-	-	-	-	-	-	-	-
Tailândia	-	-	1	-	-	22	-	-	-	1	-	-
Taiwan	-	-	-	-	-	-	-	-	1	3	-	-
Outros países da Ásia	-	-	-	-	-	-	-	-	-	-	-	2

Fonte: Departamento de Polícia Federal e Ministério do Turismo.

Turismo receptivo

1 - Chegadas de turistas ao Brasil

1.6 - Chegadas de turistas ao Brasil, segundo Continentes e países de residência permanente - Via fluvial - 2016-2017

(continuação)

Continentes e países de residência permanente	Chegadas de turistas por via fluvial													
	Total		Janeiro		Fevereiro		Março		Abril		Maio		Junho	
	2016	2017	2016	2017	2016	2017	2016	2017	2016	2017	2016	2017	2016	2017
Europa	14.481	18.513	666	2.364	2.331	3.458	1.405	386	1.022	787	534	642	594	614
Alemanha	439	634	52	81	12	42	21	5	116	125	10	6	11	6
Áustria	18	42	7	5	2	2	-	1	2	17	-	1	-	-
Bélgica	90	84	13	9	5	15	6	1	1	3	2	2	2	3
Bulgária	6	3	1	-	-	2	4	-	-	-	-	-	-	-
Croácia	7	3	3	-	-	-	-	-	-	-	-	-	1	-
Dinamarca	16	9	2	3	1	3	3	-	1	-	-	-	1	2
Eslováquia	2	1	-	-	-	-	-	-	-	-	-	-	-	-
Eslovênia	-	1	-	-	-	-	-	-	-	-	-	-	-	-
Espanha	66	105	16	13	6	2	-	6	4	11	1	2	1	6
Estônia	-	2	-	-	-	1	-	-	-	-	-	-	-	-
Finlândia	1	25	-	1	-	2	-	-	1	-	-	-	-	-
França	10.874	11.686	411	346	896	729	675	351	841	586	493	620	556	537
Grécia	12	10	-	1	-	-	4	-	1	2	-	-	3	1
Holanda	144	146	22	23	6	55	3	4	6	7	9	1	1	2
Hungria	3	7	1	4	-	2	-	-	-	-	-	-	-	-
Irlanda	26	68	3	21	7	23	8	1	-	-	-	-	1	-
Itália	76	83	6	10	5	12	8	4	5	5	3	5	3	2
Letônia	2	4	-	2	-	-	-	-	-	-	-	-	-	-
Lituânia	8	4	-	2	-	2	-	-	5	-	-	-	1	-
Luxemburgo	4	1	-	-	-	-	2	-	-	1	1	-	-	-
Noruega	58	33	8	1	30	16	1	-	1	-	-	-	-	1
Polónia	23	31	2	6	1	7	5	-	5	-	-	-	1	1
Portugal	77	56	3	2	8	4	11	3	1	6	8	2	1	4
Reino Unido	2.290	5.243	80	1.791	1.330	2.502	645	2	5	1	1	1	2	34
República Tcheca	9	9	1	3	-	2	1	-	-	1	-	-	-	-
Romênia	14	13	2	3	1	2	-	1	2	1	1	2	3	-
Rússia	17	13	3	2	1	-	1	-	-	1	-	-	2	-
Sérvia	-	3	-	1	-	1	-	-	-	-	-	-	-	-
Suécia	33	33	6	12	10	7	1	-	-	-	-	-	-	-
Suíça	153	133	22	21	7	16	6	2	25	20	3	-	4	14
Turquia	3	2	-	-	1	2	-	-	-	-	-	-	-	-
Ucrânia	5	17	1	1	-	2	-	4	-	-	2	-	-	1
Outros países da Europa	5	9	1	-	2	5	-	1	-	-	-	-	-	-
Oceania	158	369	48	55	-	99	1	1	2	-	-	-	-	62
Austrália	147	287	48	43	-	83	1	1	-	-	-	-	-	38
Nova Zelândia	11	82	-	12	-	16	-	-	2	-	-	-	-	24
Outros países da Oceania	-	-	-	-	-	-	-	-	-	-	-	-	-	-
Países não especificados	5	2	-	-	-	-	-	1	-	-	2	-	3	-

Fonte: Departamento de Polícia Federal e Ministério do Turismo.

Turismo receptivo

1 - Chegadas de turistas ao Brasil

1.6 - Chegadas de turistas ao Brasil, segundo Continentes e países de residência permanente - Via fluvial - 2016-2017

(Conclusão)

Continentes e países de residência permanente	Chegadas de turistas por via fluvial											
	Julho		Agosto		Setembro		Outubro		Novembro		Dezembro	
	2016	2017	2016	2017	2016	2017	2016	2017	2016	2017	2016	2017
Europa	1.549	1.995	2.002	2.802	614	1.178	1.110	1.432	988	1.500	1.666	1.355
Alemanha	5	6	30	11	12	13	90	58	26	41	54	240
Áustria	-	-	1	3	-	2	2	6	2	-	2	5
Bélgica	14	11	3	9	5	5	12	9	12	14	15	3
Bulgária	-	-	-	-	1	1	-	-	-	-	-	-
Croácia	-	-	-	-	-	-	-	-	2	1	1	2
Dinamarca	1	-	-	-	-	-	2	1	2	-	3	-
Eslováquia	-	-	1	-	-	-	-	-	1	-	-	1
Eslovênia	-	-	-	-	-	-	-	-	-	-	-	1
Espanha	8	5	6	7	1	12	3	17	9	8	11	16
Estônia	-	-	-	-	-	-	-	-	-	-	-	1
Finlândia	-	-	-	-	-	-	-	-	-	-	-	22
França	1.487	1.935	1.924	2.728	570	1.118	927	1.229	758	564	1.336	943
Grécia	-	-	1	1	1	1	-	4	2	-	-	-
Holanda	5	4	15	5	5	3	6	8	19	26	47	8
Hungria	-	-	-	-	-	-	-	-	-	-	2	1
Irlanda	-	3	-	-	-	2	-	3	-	5	7	10
Itália	10	10	3	7	3	4	3	2	8	18	19	4
Letônia	-	-	-	-	-	-	1	-	-	2	1	-
Lituânia	-	-	-	-	-	-	-	-	-	-	2	-
Luxemburgo	1	-	-	-	-	-	-	-	-	-	-	-
Noruega	1	2	-	-	-	-	16	12	1	1	-	-
Polónia	-	1	4	-	2	1	1	2	1	5	1	8
Portugal	4	10	3	9	4	7	10	3	9	1	15	5
Reino Unido	2	3	2	7	2	1	16	47	98	788	107	66
República Tcheca	-	-	-	-	-	-	-	1	6	-	1	2
Romênia	-	-	1	-	-	-	-	1	-	2	4	1
Rússia	-	2	1	-	1	1	1	2	2	4	5	1
Sérvia	-	-	-	-	-	1	-	-	-	-	-	-
Suécia	1	-	-	-	1	-	-	12	6	2	8	-
Suíça	9	2	7	15	5	6	20	8	22	17	23	12
Turquia	-	-	-	-	-	-	-	-	-	-	2	-
Ucrânia	-	-	-	-	-	-	-	6	2	1	-	2
Outros países da Europa	1	1	-	-	1	-	-	1	-	-	-	1
Oceania	1	-	2	-	1	-	6	37	63	43	34	72
Austrália	1	-	-	-	1	-	6	22	61	40	29	60
Nova Zelândia	-	-	2	-	-	-	-	15	2	3	5	12
Outros países da Oceania	-	-	-	-	-	-	-	-	-	-	-	-
Países não especificados	-	-	-	-	-	-	-	-	-	1	-	-

Fonte: Departamento de Polícia Federal e Ministério do Turismo.

2. Chegadas de turistas ao Brasil, por Unidades da Federação e vias de acesso, segundo Continentes e países de residência permanente

Turismo receptivo

2.1 - Chegadas de turistas pelo Acre

2.1.1 - Chegadas de turistas pelo Acre, por vias de acesso, segundo Continentes e países de residência permanente - 2016-2017

(Continua)

Continentes e países de residência permanente	Chegadas de turistas									
	Total		Vias de acesso							
			Aérea		Terrestre		Marítima		Fluvial	
	2016	2017	2016	2017	2016	2017	2016	2017	2016	2017
Total	27.066	28.530	27.066	28.530
África	26	5	26	5
África do Sul	14	5	14	5
Angola	-	-	-	-
Cabo Verde	1	-	1	-
Egito	2	-	2	-
Gana	4	-	4	-
Marrocos	-	-	-	-
Moçambique	-	-	-	-
Nigéria	1	-	1	-
Quênia	-	-	-	-
Tunísia	-	-	-	-
Outros países da África	4	-	4	-
América Central e Caribe	37	16	37	16
Costa Rica	11	7	11	7
Cuba	11	-	11	-
El Salvador	3	-	3	-
Guatemala	3	9	3	9
Haiti	2	-	2	-
Honduras	1	-	1	-
Nicarágua	-	-	-	-
Panamá	1	-	1	-
República Dominicana	1	-	1	-
Trinidad e Tobago	-	-	-	-
Outros países da América Central e Caribe	4	-	4	-
América do Norte	171	96	171	96
Canadá	25	6	25	6
Estados Unidos	94	76	94	76
México	52	14	52	14
América do Sul	26.016	27.824	26.016	27.824
Argentina	299	299	299	299
Bolívia	9.718	10.185	9.718	10.185
Chile	230	270	230	270
Colômbia	316	314	316	314
Equador	119	157	119	157
Guiana	3	-	3	-
Guiana Francesa	-	-	-	-
Paraguai	14	8	14	8
Peru	15.204	16.486	15.204	16.486
Suriname	-	-	-	-
Uruguai	19	20	19	20
Venezuela	94	85	94	85
Ásia	61	21	61	21
Arábia Saudita	-	-	-	-
Bangladesh	-	-	-	-
China	11	5	11	5
China, Hong Kong	1	-	1	-
Cingapura	1	-	1	-
Filipinas	6	-	6	-
Índia	2	-	2	-
Indonésia	-	-	-	-
Irã	1	-	1	-
Israel	16	9	16	9
Japão	8	7	8	7
Libano	-	-	-	-
Malásia	1	-	1	-
Paquistão	1	-	1	-
República da Coreia	1	-	1	-
Síria	-	-	-	-
Tailândia	4	-	4	-
Taiwan	-	-	-	-
Outros países da Ásia	8	-	8	-

Fonte: Departamento de Polícia Federal e Ministério do Turismo.

Turismo receptivo

2.1 - Chegadas de turistas pelo Acre

2.1.1 - Chegadas de turistas pelo Acre, por vias de acesso, segundo Continentes e países de residência permanente - 2016-2017

(Conclusão)

Continentes e países de residência permanente	Chegadas de turistas									
	Total		Vias de acesso							
			Aérea		Terrestre		Marítima		Fluvial	
	2016	2017	2016	2017	2016	2017	2016	2017	2016	2017
Europa	726	565	726	565
Alemanha	117	98	117	98
Áustria	15	5	15	5
Bélgica	15	10	15	10
Bulgária	3	-	3	-
Croácia	-	-	-	-
Dinamarca	5	1	5	1
Eslováquia	3	-	3	-
Eslovênia	-	-	-	-
Espanha	108	85	108	85
Estônia	10	-	10	-
Finlândia	9	6	9	6
França	101	117	101	117
Grécia	3	-	3	-
Holanda	22	31	22	31
Hungria	6	-	6	-
Irlanda	11	9	11	9
Itália	71	81	71	81
Letônia	1	-	1	-
Lituânia	3	-	3	-
Luxemburgo	2	-	2	-
Noruega	8	2	8	2
Polónia	18	10	18	10
Portugal	34	5	34	5
Reino Unido	56	56	56	56
República Tcheca	5	-	5	-
Romênia	2	-	2	-
Rússia	19	17	19	17
Sérvia	3	-	3	-
Suécia	20	1	20	1
Suíça	32	28	32	28
Turquia	5	3	5	3
Ucrânia	13	-	13	-
Outros países da Europa	6	-	6	-
Oceania	29	3	29	3
Austrália	18	-	18	-
Nova Zelândia	8	3	8	3
Outros países da Oceania	3	-	3	-
Países não especificados	-	-	-	-

Fonte: Departamento de Polícia Federal e Ministério do Turismo.

Turismo receptivo

2.1 - Chegadas de turistas pelo Acre

2.1.2 - Chegadas de turistas pelo Acre, segundo Continentes e países de residência permanente - 2016-2017

(continua)

Continentes e países de residência permanente	Chegadas de turistas													
	Total		Janeiro		Fevereiro		Março		Abril		Maio		Junho	
	2016	2017	2016	2017	2016	2017	2016	2017	2016	2017	2016	2017	2016	2017
Total	27.066	28.530	2.826	2.917	2.416	2.453	2.330	1.666	1.703	2.381	1.801	1.664	1.613	1.798
África	26	5	3	-	2	1	6	-	2	-	1	1	4	1
África do Sul	14	5	1	-	-	1	1	-	1	-	-	1	3	1
Angola	-	-	-	-	-	-	-	-	-	-	-	-	-	-
Cabo Verde	1	-	-	-	-	-	-	-	1	-	-	-	-	-
Egito	2	-	2	-	-	-	-	-	-	-	-	-	-	-
Gana	4	-	-	-	-	-	3	-	-	-	1	-	-	-
Marrocos	-	-	-	-	-	-	-	-	-	-	-	-	-	-
Moçambique	-	-	-	-	-	-	-	-	-	-	-	-	-	-
Nigéria	1	-	-	-	-	-	1	-	-	-	-	-	-	-
Quênia	-	-	-	-	-	-	-	-	-	-	-	-	-	-
Tunísia	-	-	-	-	-	-	-	-	-	-	-	-	-	-
Outros países da África	4	-	-	-	2	-	1	-	-	-	-	-	1	-
América Central e Caribe	37	16	5	-	5	2	3	-	1	1	4	2	4	2
Costa Rica	11	7	2	-	2	1	-	-	-	-	2	1	1	1
Cuba	11	-	3	-	-	-	3	-	-	-	1	-	-	-
El Salvador	3	-	-	-	2	-	-	-	-	-	1	-	-	-
Guatemala	3	9	-	-	-	1	-	-	1	1	-	1	1	1
Haiti	2	-	-	-	-	-	-	-	-	-	-	-	-	-
Honduras	1	-	-	-	-	-	-	-	-	-	-	-	-	-
Nicarágua	-	-	-	-	-	-	-	-	-	-	-	-	-	-
Panamá	1	-	-	-	-	-	-	-	-	-	-	-	-	-
República Dominicana	1	-	-	-	1	-	-	-	-	-	-	-	-	-
Trinidad e Tobago	-	-	-	-	-	-	-	-	-	-	-	-	-	-
Outros países da América Central e Caribe	4	-	-	-	-	-	-	-	-	-	-	-	2	-
América do Norte	171	96	10	9	7	10	18	5	8	8	3	5	23	6
Canadá	25	6	1	1	1	1	3	-	1	-	-	1	1	-
Estados Unidos	94	76	4	8	3	7	5	4	1	6	2	4	20	5
México	52	14	5	-	3	2	10	1	6	2	1	-	2	1
América do Sul	26.016	27.824	2.736	2.846	2.333	2.386	2.217	1.631	1.642	2.324	1.738	1.620	1.524	1.752
Argentina	299	299	14	31	18	26	14	17	11	25	18	17	28	19
Bolívia	9.718	10.185	1.110	1.042	749	873	794	597	679	851	757	593	607	642
Chile	230	270	10	28	24	23	19	16	13	22	13	16	36	17
Colômbia	316	314	20	32	21	27	16	19	16	26	22	18	21	20
Equador	119	157	8	16	4	14	17	9	11	13	10	9	7	10
Guiana	3	-	-	-	-	-	-	-	-	-	-	-	1	-
Guiana Francesa	-	-	-	-	-	-	-	-	-	-	-	-	-	-
Paraguai	14	8	-	1	1	1	3	-	1	1	1	-	1	-
Peru	15.204	16.486	1.568	1.687	1.505	1.413	1.346	967	906	1.377	913	961	813	1.039
Suriname	-	-	-	-	-	-	-	-	-	-	-	-	-	-
Uruguai	19	20	1	-	1	2	-	1	2	2	2	1	2	-
Venezuela	94	85	5	9	10	7	8	5	3	7	2	5	8	5
Ásia	61	21	7	3	6	2	5	1	6	1	9	-	2	2
Arábia Saudita	-	-	-	-	-	-	-	-	-	-	-	-	-	-
Bangladesh	-	-	-	-	-	-	-	-	-	-	-	-	-	-
China	11	5	-	1	1	1	-	-	3	-	1	-	-	-
China, Hong Kong	1	-	-	-	-	-	-	-	-	-	1	-	-	-
Cingapura	1	-	-	-	-	-	-	-	-	-	1	-	-	-
Filipinas	6	-	1	-	-	-	-	-	-	-	1	-	1	-
Índia	2	-	-	-	-	-	-	-	-	-	1	-	-	-
Indonésia	-	-	-	-	-	-	-	-	-	-	-	-	-	-
Irã	1	-	-	-	-	-	-	-	-	-	-	-	-	-
Israel	16	9	2	1	2	-	1	1	2	-	3	-	1	1
Japão	8	7	2	1	2	1	2	-	-	1	-	-	-	1
Líbano	-	-	-	-	-	-	-	-	-	-	-	-	-	-
Malásia	1	-	-	-	1	-	-	-	-	-	-	-	-	-
Paquistão	1	-	-	-	-	-	-	-	-	-	-	-	-	-
República da Coreia	1	-	-	-	-	-	-	-	-	-	-	-	-	-
Síria	-	-	-	-	-	-	-	-	-	-	-	-	-	-
Tailândia	4	-	2	-	-	-	-	-	1	-	-	-	-	-
Taiwan	-	-	-	-	-	-	-	-	-	-	-	-	-	-
Outros países da Ásia	8	-	-	-	-	-	2	-	-	-	1	-	-	-

Fonte: Departamento de Polícia Federal e Ministério do Turismo.

Turismo receptivo

2.1 - Chegadas de turistas pelo Acre

2.1.2 - Chegadas de turistas pelo Acre, segundo Continentes e países de residência permanente - 2016-2017

(continuação)

Continentes e países de residência permanente	Chegadas de turistas											
	Julho		Agosto		Setembro		Outubro		Novembro		Dezembro	
	2016	2017	2016	2017	2016	2017	2016	2017	2016	2017	2016	2017
Brasil	3.174	3.438	2.622	2.569	1.957	2.023	2.178	2.292	1.752	2.078	2.694	3.251
África	2	1	-	1	1	-	-	-	1	-	4	-
África do Sul	2	1	-	1	1	-	-	-	1	-	4	-
Angola	-	-	-	-	-	-	-	-	-	-	-	-
Cabo Verde	-	-	-	-	-	-	-	-	-	-	-	-
Egito	-	-	-	-	-	-	-	-	-	-	-	-
Gana	-	-	-	-	-	-	-	-	-	-	-	-
Marrocos	-	-	-	-	-	-	-	-	-	-	-	-
Moçambique	-	-	-	-	-	-	-	-	-	-	-	-
Nigéria	-	-	-	-	-	-	-	-	-	-	-	-
Quênia	-	-	-	-	-	-	-	-	-	-	-	-
Tunísia	-	-	-	-	-	-	-	-	-	-	-	-
Outros países da África	-	-	-	-	-	-	-	-	-	-	-	-
América Central e Caribe	5	2	3	1	2	1	1	1	2	1	2	3
Costa Rica	3	2	1	-	-	-	-	1	-	-	-	1
Cuba	-	-	1	-	-	-	1	-	-	-	2	-
El Salvador	-	-	-	-	-	-	-	-	-	-	-	-
Guatemala	-	-	-	1	1	1	-	-	-	1	-	2
Haiti	1	-	-	-	1	-	-	-	-	-	-	-
Honduras	-	-	1	-	-	-	-	-	-	-	-	-
Nicarágua	-	-	-	-	-	-	-	-	-	-	-	-
Panamá	-	-	-	-	-	-	-	-	1	-	-	-
República Dominicana	-	-	-	-	-	-	-	-	-	-	-	-
Trinidad e Tobago	-	-	-	-	-	-	-	-	-	-	-	-
Outros países da América Central e Caribe	1	-	-	-	-	-	-	-	1	-	-	-
América do Norte	24	9	22	9	14	6	22	9	7	8	13	12
Canadá	2	-	10	-	2	-	4	1	-	1	-	1
Estados Unidos	17	9	9	7	11	5	12	6	4	6	6	9
México	5	-	3	2	1	1	6	2	3	1	7	2
América do Sul	3.061	3.355	2.491	2.504	1.887	1.976	2.083	2.236	1.687	2.023	2.617	3.171
Argentina	34	36	33	27	46	21	28	24	17	22	38	34
Bolívia	1.032	1.228	763	917	621	724	673	818	620	740	1.313	1.160
Chile	23	32	27	24	20	19	17	22	7	20	21	31
Colômbia	41	38	49	28	24	22	22	25	14	23	50	36
Equador	19	19	7	14	9	11	8	13	10	11	9	18
Guiana	2	-	-	-	-	-	-	-	-	-	-	-
Guiana Francesa	-	-	-	-	-	-	-	-	-	-	-	-
Paraguai	4	2	-	-	-	-	2	1	1	1	-	1
Peru	1.896	1.987	1.587	1.484	1.153	1.171	1.324	1.324	1.013	1.198	1.180	1.878
Suriname	-	-	-	-	-	-	-	-	-	-	-	-
Uruguai	2	3	1	2	2	2	3	2	2	2	1	3
Venezuela	8	10	24	8	12	6	6	7	3	6	5	10
Ásia	1	2	10	2	4	2	4	2	1	3	6	1
Arábia Saudita	-	-	-	-	-	-	-	-	-	-	-	-
Bangladesh	-	-	-	-	-	-	-	-	-	-	-	-
China	-	-	1	-	2	1	3	1	-	1	-	-
China, Hong Kong	-	-	-	-	-	-	-	-	-	-	-	-
Cingapura	-	-	-	-	-	-	-	-	-	-	-	-
Filipinas	-	-	2	-	-	-	1	-	-	-	-	-
Índia	-	-	1	-	-	-	-	-	-	-	-	-
Indonésia	-	-	-	-	-	-	-	-	-	-	-	-
Irã	-	-	-	-	-	-	-	-	-	-	1	-
Israel	-	2	-	1	1	1	-	1	-	1	4	-
Japão	1	-	1	1	-	-	-	-	-	1	-	1
Líbano	-	-	-	-	-	-	-	-	-	-	-	-
Malásia	-	-	-	-	-	-	-	-	-	-	-	-
Paquistão	-	-	-	-	1	-	-	-	-	-	-	-
República da Coreia	-	-	-	-	-	-	-	-	-	-	1	-
Síria	-	-	-	-	-	-	-	-	-	-	-	-
Tailândia	-	-	1	-	-	-	-	-	-	-	-	-
Taiwan	-	-	-	-	-	-	-	-	-	-	-	-
Outros países da Ásia	-	-	4	-	-	-	-	-	1	-	-	-

Fonte: Departamento de Polícia Federal e Ministério do Turismo.

Turismo receptivo

2.1 - Chegadas de turistas pelo Acre

2.1.2 - Chegadas de turistas pelo Acre, segundo Continentes e países de residência permanente - 2016-2017

(continuação)

Continentes e países de residência permanente	Chegadas de turistas													
	Total		Janeiro		Fevereiro		Março		Abril		Maio		Junho	
	2016	2017	2016	2017	2016	2017	2016	2017	2016	2017	2016	2017	2016	2017
Europa	726	565	64	59	59	51	77	29	43	47	43	36	56	35
Alemanha	117	98	4	10	15	8	18	6	2	8	10	6	13	6
Áustria	15	5	2	-	1	1	3	-	1	1	1	-	-	1
Bélgica	15	10	1	-	3	1	-	-	2	1	2	1	-	1
Bulgária	3	-	-	-	1	-	-	-	-	-	1	-	1	-
Croácia	-	-	-	-	-	-	-	-	-	-	-	-	-	-
Dinamarca	5	1	-	-	-	-	-	-	-	-	-	-	-	-
Eslováquia	3	-	-	-	-	-	-	-	-	-	-	-	1	-
Eslovênia	-	-	-	-	-	-	-	-	-	-	-	-	-	-
Espanha	108	85	8	9	3	7	17	5	8	7	7	5	5	5
Estônia	10	-	1	-	-	-	-	-	-	-	-	-	1	-
Finlândia	9	6	2	1	3	-	1	-	1	-	-	1	2	1
França	101	117	10	12	9	10	10	7	5	10	3	7	6	7
Grécia	3	-	-	-	1	-	1	-	-	-	-	-	1	-
Holanda	22	31	3	4	1	3	-	-	4	3	-	2	4	2
Hungria	6	-	-	-	-	-	-	-	-	-	-	-	-	-
Irlanda	11	9	1	1	1	1	-	-	1	1	3	1	-	-
Itália	71	81	10	8	5	7	5	5	6	7	2	5	4	5
Letônia	1	-	-	-	-	-	-	-	-	-	-	-	-	-
Lituânia	3	-	-	-	-	-	-	-	1	-	-	-	-	-
Luxemburgo	2	-	-	-	-	-	-	-	-	-	-	-	-	-
Noruega	8	2	-	-	1	-	3	-	-	1	-	-	1	-
Polónia	18	10	2	2	3	1	3	-	2	1	1	1	2	1
Portugal	34	5	7	-	3	1	3	1	2	-	2	1	2	-
Reino Unido	56	56	6	6	2	5	5	3	4	5	4	3	8	4
República Tcheca	5	-	-	-	-	-	-	-	1	-	1	-	-	-
Romênia	2	-	1	-	-	-	-	-	1	-	-	-	-	-
Rússia	19	17	1	2	-	2	-	-	-	2	1	1	2	-
Sérvia	3	-	-	-	-	-	-	-	-	-	-	-	-	-
Suécia	20	1	3	1	2	-	4	-	-	-	-	-	-	-
Suíça	32	28	-	3	-	3	1	2	-	-	3	2	2	2
Turquia	5	3	-	-	2	1	-	-	-	-	-	-	-	-
Ucrânia	13	-	2	-	2	-	3	-	-	-	2	-	1	-
Outros países da Europa	6	-	-	-	1	-	-	-	2	-	-	-	-	-
Oceania	29	3	1	-	4	1	4	-	1	-	3	-	-	-
Austrália	18	-	-	-	2	-	4	-	1	-	-	-	-	-
Nova Zelândia	8	3	-	-	1	1	-	-	-	-	2	-	-	-
Outros países da Oceania	3	-	1	-	1	-	-	-	-	-	1	-	-	-
Países não especificados	-	-	-	-	-	-	-	-	-	-	-	-	-	-

Fonte: Departamento de Polícia Federal e Ministério do Turismo.

Turismo receptivo

2.1 - Chegadas de turistas pelo Acre

2.1.2 - Chegadas de turistas pelo Acre, segundo Continentes e países de residência permanente - 2016-2017

(Conclusão)

Continentes e países de residência permanente	Chegadas de turistas											
	Julho		Agosto		Setembro		Outubro		Novembro		Dezembro	
	2016	2017	2016	2017	2016	2017	2016	2017	2016	2017	2016	2017
Europa	79	68	93	52	43	38	65	44	54	42	50	64
Alemanha	13	12	16	9	9	7	11	8	2	7	4	11
Áustria	-	-	2	-	1	1	1	1	1	-	2	-
Bélgica	-	2	2	1	-	1	3	-	1	-	1	2
Bulgária	-	-	-	-	-	-	-	-	-	-	-	-
Croácia	-	-	-	-	-	-	-	-	-	-	-	-
Dinamarca	1	1	-	-	-	-	1	-	2	-	1	-
Eslováquia	-	-	2	-	-	-	-	-	-	-	-	-
Eslovênia	-	-	-	-	-	-	-	-	-	-	-	-
Espanha	10	10	15	8	9	6	5	7	9	6	12	10
Estônia	-	-	1	-	-	-	7	-	-	-	-	-
Finlândia	-	-	-	-	-	1	-	-	-	1	-	1
França	18	14	8	11	2	8	11	9	13	9	6	13
Grécia	-	-	-	-	-	-	-	-	-	-	-	-
Holanda	3	4	3	3	1	-	1	3	1	3	1	4
Hungria	-	-	1	-	3	-	1	-	1	-	-	-
Irlanda	2	-	-	1	1	-	-	1	2	1	-	2
Itália	3	10	15	7	2	6	7	6	5	6	7	9
Letônia	-	-	-	-	-	-	1	-	-	-	-	-
Lituânia	-	-	2	-	-	-	-	-	-	-	-	-
Luxemburgo	1	-	1	-	-	-	-	-	-	-	-	-
Noruega	3	1	-	-	-	-	-	-	-	-	-	-
Polónia	1	-	-	1	1	1	-	1	3	1	-	-
Portugal	-	-	5	-	5	1	2	1	1	-	2	-
Reino Unido	4	7	2	5	6	4	8	4	5	4	2	6
República Tcheca	-	-	2	-	-	-	-	-	1	-	-	-
Romênia	-	-	-	-	-	-	-	-	-	-	-	-
Rússia	6	3	5	2	-	-	1	-	1	2	2	3
Sérvia	1	-	-	-	-	-	-	-	-	-	2	-
Suécia	4	-	2	-	1	-	-	-	-	-	4	-
Suíça	7	4	7	3	2	2	3	2	3	2	4	3
Turquia	-	-	-	1	-	-	2	1	1	-	-	-
Ucrânia	1	-	-	-	-	-	-	-	2	-	-	-
Outros países da Europa	1	-	2	-	-	-	-	-	-	-	-	-
Oceania	2	1	3	-	6	-	3	-	-	1	2	-
Austrália	2	-	3	-	4	-	2	-	-	-	-	-
Nova Zelândia	-	1	-	-	2	-	1	-	-	1	2	-
Outros países da Oceania	-	-	-	-	-	-	-	-	-	-	-	-
Países não especificados	-	-	-	-	-	-	-	-	-	-	-	-

Fonte: Departamento de Polícia Federal e Ministério do Turismo.

Turismo receptivo

2.1 - Chegadas de turistas pelo Acre

2.1.3 - Chegadas de turistas pelo Acre, segundo Continentes e países de residência permanente - Via terrestre - 2016-2017

(continua)

Continentes e países de residência permanente	Chegadas de turistas por via terrestre													
	Total		Janeiro		Fevereiro		Março		Abril		Maio		Junho	
	2016	2017	2016	2017	2016	2017	2016	2017	2016	2017	2016	2017	2016	2017
Total	27.066	28.530	2.826	2.917	2.416	2.453	2.330	1.666	1.703	2.381	1.801	1.664	1.613	1.798
África	26	5	3	-	2	1	6	-	2	-	1	1	4	1
África do Sul	14	5	1	-	-	1	1	-	1	-	-	1	3	1
Angola	-	-	-	-	-	-	-	-	-	-	-	-	-	-
Cabo Verde	1	-	-	-	-	-	-	-	1	-	-	-	-	-
Egito	2	-	2	-	-	-	-	-	-	-	-	-	-	-
Gana	4	-	-	-	-	-	3	-	-	-	1	-	-	-
Marrocos	-	-	-	-	-	-	-	-	-	-	-	-	-	-
Moçambique	-	-	-	-	-	-	-	-	-	-	-	-	-	-
Nigéria	1	-	-	-	-	-	1	-	-	-	-	-	-	-
Quênia	-	-	-	-	-	-	-	-	-	-	-	-	-	-
Tunísia	-	-	-	-	-	-	-	-	-	-	-	-	-	-
Outros países da África	4	-	-	-	2	-	1	-	-	-	-	-	1	-
América Central e Caribe	37	16	5	-	5	2	3	-	1	1	4	2	4	2
Costa Rica	11	7	2	-	2	1	-	-	-	-	2	1	1	1
Cuba	11	-	3	-	-	-	3	-	-	-	1	-	-	-
El Salvador	3	-	-	-	2	-	-	-	-	-	1	-	-	-
Guatemala	3	9	-	-	-	1	-	-	1	1	-	1	1	1
Haiti	2	-	-	-	-	-	-	-	-	-	-	-	-	-
Honduras	1	-	-	-	-	-	-	-	-	-	-	-	-	-
Nicarágua	-	-	-	-	-	-	-	-	-	-	-	-	-	-
Panamá	1	-	-	-	-	-	-	-	-	-	-	-	-	-
República Dominicana	1	-	-	-	1	-	-	-	-	-	-	-	-	-
Trinidad e Tobago	-	-	-	-	-	-	-	-	-	-	-	-	-	-
Outros países da América Central e Caribe	4	-	-	-	-	-	-	-	-	-	-	-	2	-
América do Norte	171	96	10	9	7	10	18	5	8	8	3	5	23	6
Canadá	25	6	1	1	1	1	3	-	1	-	-	1	1	-
Estados Unidos	94	76	4	8	3	7	5	4	1	6	2	4	20	5
México	52	14	5	-	3	2	10	1	6	2	1	-	2	1
América do Sul	26.016	27.824	2.736	2.846	2.333	2.386	2.217	1.631	1.642	2.324	1.738	1.620	1.524	1.752
Argentina	299	299	14	31	18	26	14	17	11	25	18	17	28	19
Bolívia	9.718	10.185	1.110	1.042	749	873	794	597	679	851	757	593	607	642
Chile	230	270	10	28	24	23	19	16	13	22	13	16	36	17
Colômbia	316	314	20	32	21	27	16	19	16	26	22	18	21	20
Equador	119	157	8	16	4	14	17	9	11	13	10	9	7	10
Guiana	3	-	-	-	-	-	-	-	-	-	-	-	1	-
Guiana Francesa	-	-	-	-	-	-	-	-	-	-	-	-	-	-
Paraguai	14	8	-	1	1	1	3	-	1	1	1	-	1	-
Peru	15.204	16.486	1.568	1.687	1.505	1.413	1.346	967	906	1.377	913	961	813	1.039
Suriname	-	-	-	-	-	-	-	-	-	-	-	-	-	-
Uruguai	19	20	1	-	1	2	-	1	2	2	2	1	2	-
Venezuela	94	85	5	9	10	7	8	5	3	7	2	5	8	5
Ásia	61	21	7	3	6	2	5	1	6	1	9	-	2	2
Arábia Saudita	-	-	-	-	-	-	-	-	-	-	-	-	-	-
Bangladesh	-	-	-	-	-	-	-	-	-	-	-	-	-	-
China	11	5	-	1	1	1	-	-	3	-	1	-	-	-
China, Hong Kong	1	-	-	-	-	-	-	-	-	-	1	-	-	-
Cingapura	1	-	-	-	-	-	-	-	-	-	1	-	-	-
Filipinas	6	-	1	-	-	-	-	-	-	-	1	-	1	-
Índia	2	-	-	-	-	-	-	-	-	-	1	-	-	-
Indonésia	-	-	-	-	-	-	-	-	-	-	-	-	-	-
Irã	1	-	-	-	-	-	-	-	-	-	-	-	-	-
Israel	16	9	2	1	2	-	1	1	2	-	3	-	1	1
Japão	8	7	2	1	2	1	2	-	-	1	-	-	-	1
Líbano	-	-	-	-	-	-	-	-	-	-	-	-	-	-
Malásia	1	-	-	-	1	-	-	-	-	-	-	-	-	-
Paquistão	1	-	-	-	-	-	-	-	-	-	-	-	-	-
República da Coreia	1	-	-	-	-	-	-	-	-	-	-	-	-	-
Síria	-	-	-	-	-	-	-	-	-	-	-	-	-	-
Tailândia	4	-	2	-	-	-	-	-	1	-	-	-	-	-
Taiwan	-	-	-	-	-	-	-	-	-	-	-	-	-	-
Outros países da Ásia	8	-	-	-	-	-	2	-	-	-	1	-	-	-

Fonte: Departamento de Polícia Federal e Ministério do Turismo.

Turismo receptivo

2.1 - Chegadas de turistas pelo Acre

2.1.3 - Chegadas de turistas pelo Acre, segundo Continentes e países de residência permanente - Via terrestre - 2016-2017

(continuação)

Continentes e países de residência permanente	Chegadas de turistas por via terrestre											
	Julho		Agosto		Setembro		Outubro		Novembro		Dezembro	
	2016	2017	2016	2017	2016	2017	2016	2017	2016	2017	2016	2017
Brasil	3.174	3.438	2.622	2.569	1.957	2.023	2.178	2.292	1.752	2.078	2.694	3.251
África	2	1	-	1	1	-	-	-	1	-	4	-
África do Sul	2	1	-	1	1	-	-	-	1	-	4	-
Angola	-	-	-	-	-	-	-	-	-	-	-	-
Cabo Verde	-	-	-	-	-	-	-	-	-	-	-	-
Egito	-	-	-	-	-	-	-	-	-	-	-	-
Gana	-	-	-	-	-	-	-	-	-	-	-	-
Marrocos	-	-	-	-	-	-	-	-	-	-	-	-
Moçambique	-	-	-	-	-	-	-	-	-	-	-	-
Nigéria	-	-	-	-	-	-	-	-	-	-	-	-
Quênia	-	-	-	-	-	-	-	-	-	-	-	-
Tunísia	-	-	-	-	-	-	-	-	-	-	-	-
Outros países da África	-	-	-	-	-	-	-	-	-	-	-	-
América Central e Caribe	5	2	3	1	2	1	1	1	2	1	2	3
Costa Rica	3	2	1	-	-	-	-	1	-	-	-	1
Cuba	-	-	1	-	-	-	1	-	-	-	2	-
El Salvador	-	-	-	-	-	-	-	-	-	-	-	-
Guatemala	-	-	-	1	1	1	-	-	-	1	-	2
Haiti	1	-	-	-	1	-	-	-	-	-	-	-
Honduras	-	-	1	-	-	-	-	-	-	-	-	-
Nicarágua	-	-	-	-	-	-	-	-	-	-	-	-
Panamá	-	-	-	-	-	-	-	-	1	-	-	-
República Dominicana	-	-	-	-	-	-	-	-	-	-	-	-
Trinidad e Tobago	-	-	-	-	-	-	-	-	-	-	-	-
Outros países da América Central e Caribe	1	-	-	-	-	-	-	-	1	-	-	-
América do Norte	24	9	22	9	14	6	22	9	7	8	13	12
Canadá	2	-	10	-	2	-	4	1	-	1	-	1
Estados Unidos	17	9	9	7	11	5	12	6	4	6	6	9
México	5	-	3	2	1	1	6	2	3	1	7	2
América do Sul	3.061	3.355	2.491	2.504	1.887	1.976	2.083	2.236	1.687	2.023	2.617	3.171
Argentina	34	36	33	27	46	21	28	24	17	22	38	34
Bolívia	1.032	1.228	763	917	621	724	673	818	620	740	1.313	1.160
Chile	23	32	27	24	20	19	17	22	7	20	21	31
Colômbia	41	38	49	28	24	22	22	25	14	23	50	36
Equador	19	19	7	14	9	11	8	13	10	11	9	18
Guiana	2	-	-	-	-	-	-	-	-	-	-	-
Guiana Francesa	-	-	-	-	-	-	-	-	-	-	-	-
Paraguai	4	2	-	-	-	-	2	1	1	1	-	1
Peru	1.896	1.987	1.587	1.484	1.153	1.171	1.324	1.324	1.013	1.198	1.180	1.878
Suriname	-	-	-	-	-	-	-	-	-	-	-	-
Uruguai	2	3	1	2	2	2	3	2	2	2	1	3
Venezuela	8	10	24	8	12	6	6	7	3	6	5	10
Ásia	1	2	10	2	4	2	4	2	1	3	6	1
Arábia Saudita	-	-	-	-	-	-	-	-	-	-	-	-
Bangladesh	-	-	-	-	-	-	-	-	-	-	-	-
China	-	-	1	-	2	1	3	1	-	1	-	-
China, Hong Kong	-	-	-	-	-	-	-	-	-	-	-	-
Cingapura	-	-	-	-	-	-	-	-	-	-	-	-
Filipinas	-	-	2	-	-	-	1	-	-	-	-	-
Índia	-	-	1	-	-	-	-	-	-	-	-	-
Indonésia	-	-	-	-	-	-	-	-	-	-	-	-
Irã	-	-	-	-	-	-	-	-	-	-	1	-
Israel	-	2	-	1	1	1	-	1	-	1	4	-
Japão	1	-	1	1	-	-	-	-	-	1	-	1
Líbano	-	-	-	-	-	-	-	-	-	-	-	-
Malásia	-	-	-	-	-	-	-	-	-	-	-	-
Paquistão	-	-	-	-	1	-	-	-	-	-	-	-
República da Coreia	-	-	-	-	-	-	-	-	-	-	1	-
Síria	-	-	-	-	-	-	-	-	-	-	-	-
Tailândia	-	-	1	-	-	-	-	-	-	-	-	-
Taiwan	-	-	-	-	-	-	-	-	-	-	-	-
Outros países da Ásia	-	-	4	-	-	-	-	-	1	-	-	-

Fonte: Departamento de Polícia Federal e Ministério do Turismo.

Turismo receptivo

2.1 - Chegadas de turistas pelo Acre

2.1.3 - Chegadas de turistas pelo Acre, segundo Continentes e países de residência permanente - Via terrestre - 2016-2017

(continuação)

Continentes e países de residência permanente	Chegadas de turistas por via terrestre													
	Total		Janeiro		Fevereiro		Março		Abril		Maio		Junho	
	2016	2017	2016	2017	2016	2017	2016	2017	2016	2017	2016	2017	2016	2017
Europa	726	565	64	59	59	51	77	29	43	47	43	36	56	35
Alemanha	117	98	4	10	15	8	18	6	2	8	10	6	13	6
Áustria	15	5	2	-	1	1	3	-	1	1	1	-	-	1
Bélgica	15	10	1	-	3	1	-	-	2	1	2	1	-	1
Bulgária	3	-	-	-	1	-	-	-	-	-	1	-	1	-
Croácia	-	-	-	-	-	-	-	-	-	-	-	-	-	-
Dinamarca	5	1	-	-	-	-	-	-	-	-	-	-	-	-
Eslováquia	3	-	-	-	-	-	-	-	-	-	-	-	1	-
Eslovênia	-	-	-	-	-	-	-	-	-	-	-	-	-	-
Espanha	108	85	8	9	3	7	17	5	8	7	7	5	5	5
Estônia	10	-	1	-	-	-	-	-	-	-	-	-	1	-
Finlândia	9	6	2	1	3	-	1	-	1	-	-	1	2	1
França	101	117	10	12	9	10	10	7	5	10	3	7	6	7
Grécia	3	-	-	-	1	-	1	-	-	-	-	-	1	-
Holanda	22	31	3	4	1	3	-	-	4	3	-	2	4	2
Hungria	6	-	-	-	-	-	-	-	-	-	-	-	-	-
Irlanda	11	9	1	1	1	1	-	-	1	1	3	1	-	-
Itália	71	81	10	8	5	7	5	5	6	7	2	5	4	5
Letônia	1	-	-	-	-	-	-	-	-	-	-	-	-	-
Lituânia	3	-	-	-	-	-	-	-	1	-	-	-	-	-
Luxemburgo	2	-	-	-	-	-	-	-	-	-	-	-	-	-
Noruega	8	2	-	-	1	-	3	-	-	1	-	-	1	-
Polónia	18	10	2	2	3	1	3	-	2	1	1	1	2	1
Portugal	34	5	7	-	3	1	3	1	2	-	2	1	2	-
Reino Unido	56	56	6	6	2	5	5	3	4	5	4	3	8	4
República Tcheca	5	-	-	-	-	-	-	-	1	-	1	-	-	-
Romênia	2	-	1	-	-	-	-	-	1	-	-	-	-	-
Rússia	19	17	1	2	-	2	-	-	-	2	1	1	2	-
Sérvia	3	-	-	-	-	-	-	-	-	-	-	-	-	-
Suécia	20	1	3	1	2	-	4	-	-	-	-	-	-	-
Suíça	32	28	-	3	-	3	1	2	-	-	3	2	2	2
Turquia	5	3	-	-	2	1	-	-	-	-	-	-	-	-
Ucrânia	13	-	2	-	2	-	3	-	-	-	2	-	1	-
Outros países da Europa	6	-	-	-	1	-	-	-	2	-	-	-	-	-
Oceania	29	3	1	-	4	1	4	-	1	-	3	-	-	-
Austrália	18	-	-	-	2	-	4	-	1	-	-	-	-	-
Nova Zelândia	8	3	-	-	1	1	-	-	-	-	2	-	-	-
Outros países da Oceania	3	-	1	-	1	-	-	-	-	-	1	-	-	-
Países não especificados	-	-	-	-	-	-	-	-	-	-	-	-	-	-

Fonte: Departamento de Polícia Federal e Ministério do Turismo.

Turismo receptivo

2.1 - Chegadas de turistas pelo Acre

2.1.3 - Chegadas de turistas pelo Acre, segundo Continentes e países de residência permanente - Via terrestre - 2016-2017

(Conclusão)

Continentes e países de residência permanente	Chegadas de turistas por via terrestre											
	Julho		Agosto		Setembro		Outubro		Novembro		Dezembro	
	2016	2017	2016	2017	2016	2017	2016	2017	2016	2017	2016	2017
Europa	79	68	93	52	43	38	65	44	54	42	50	64
Alemanha	13	12	16	9	9	7	11	8	2	7	4	11
Áustria	-	-	2	-	1	1	1	1	1	-	2	-
Bélgica	-	2	2	1	-	1	3	-	1	-	1	2
Bulgária	-	-	-	-	-	-	-	-	-	-	-	-
Croácia	-	-	-	-	-	-	-	-	-	-	-	-
Dinamarca	1	1	-	-	-	-	1	-	2	-	1	-
Eslováquia	-	-	2	-	-	-	-	-	-	-	-	-
Eslovênia	-	-	-	-	-	-	-	-	-	-	-	-
Espanha	10	10	15	8	9	6	5	7	9	6	12	10
Estônia	-	-	1	-	-	-	7	-	-	-	-	-
Finlândia	-	-	-	-	-	1	-	-	-	1	-	1
França	18	14	8	11	2	8	11	9	13	9	6	13
Grécia	-	-	-	-	-	-	-	-	-	-	-	-
Holanda	3	4	3	3	1	-	1	3	1	3	1	4
Hungria	-	-	1	-	3	-	1	-	1	-	-	-
Irlanda	2	-	-	1	1	-	-	1	2	1	-	2
Itália	3	10	15	7	2	6	7	6	5	6	7	9
Letônia	-	-	-	-	-	-	1	-	-	-	-	-
Lituânia	-	-	2	-	-	-	-	-	-	-	-	-
Luxemburgo	1	-	1	-	-	-	-	-	-	-	-	-
Noruega	3	1	-	-	-	-	-	-	-	-	-	-
Polónia	1	-	-	1	1	1	-	1	3	1	-	-
Portugal	-	-	5	-	5	1	2	1	1	-	2	-
Reino Unido	4	7	2	5	6	4	8	4	5	4	2	6
República Tcheca	-	-	2	-	-	-	-	-	1	-	-	-
Romênia	-	-	-	-	-	-	-	-	-	-	-	-
Rússia	6	3	5	2	-	-	1	-	1	2	2	3
Sérvia	1	-	-	-	-	-	-	-	-	-	2	-
Suécia	4	-	2	-	1	-	-	-	-	-	4	-
Suíça	7	4	7	3	2	2	3	2	3	2	4	3
Turquia	-	-	-	1	-	-	2	1	1	-	-	-
Ucrânia	1	-	-	-	-	-	-	-	2	-	-	-
Outros países da Europa	1	-	2	-	-	-	-	-	-	-	-	-
Oceania	2	1	3	-	6	-	3	-	-	1	2	-
Austrália	2	-	3	-	4	-	2	-	-	-	-	-
Nova Zelândia	-	1	-	-	2	-	1	-	-	1	2	-
Outros países da Oceania	-	-	-	-	-	-	-	-	-	-	-	-
Países não especificados	-	-	-	-	-	-	-	-	-	-	-	-

Fonte: Departamento de Polícia Federal e Ministério do Turismo.

Turismo receptivo

2.2 - Chegadas de turistas pelo Amapá

2.2.1 - Chegadas de turistas pelo Amapá, por vias de acesso, segundo Continentes e países de residência permanente - 2016-2017

(Continua)

Continentes e países de residência permanente	Chegadas de turistas									
	Total		Vias de acesso							
			Aérea		Terrestre		Marítima		Fluvial	
	2016	2017	2016	2017	2016	2017	2016	2017	2016	2017
Total	16.507	25.425	44	...	271	2.791	16.192	22.634
África	16	10	-	...	-	-	16	10
África do Sul	4	4	-	...	-	-	4	4
Angola	-	-	-	...	-	-	-	-
Cabo Verde	-	-	-	...	-	-	-	-
Egito	-	-	-	...	-	-	-	-
Gana	1	-	-	...	-	-	1	-
Marrocos	-	2	-	...	-	-	-	2
Moçambique	-	-	-	...	-	-	-	-
Nigéria	-	-	-	...	-	-	-	-
Quênia	-	-	-	...	-	-	-	-
Tunísia	1	1	-	...	-	-	1	1
Outros países da África	10	3	-	...	-	-	10	3
América Central e Caribe	32	38	-	...	-	-	32	38
Costa Rica	2	2	-	...	-	-	2	2
Cuba	1	-	-	...	-	-	1	-
El Salvador	-	-	-	...	-	-	-	-
Guatemala	2	2	-	...	-	-	2	2
Haiti	14	7	-	...	-	-	14	7
Honduras	2	-	-	...	-	-	2	-
Nicarágua	-	-	-	...	-	-	-	-
Panamá	1	-	-	...	-	-	1	-
República Dominicana	4	5	-	...	-	-	4	5
Trinidad e Tobago	2	2	-	...	-	-	2	2
Outros países da América Central e Caribe	4	20	-	...	-	-	4	20
América do Norte	1.849	3.743	-	...	-	3	1.849	3.740
Canadá	364	540	-	...	-	-	364	540
Estados Unidos	1.474	3.178	-	...	-	3	1.474	3.175
México	11	25	-	...	-	-	11	25
América do Sul	403	594	4	...	18	103	381	491
Argentina	38	32	2	...	-	-	36	32
Bolívia	12	17	-	...	-	6	12	11
Chile	6	16	-	...	-	1	6	15
Colômbia	67	82	-	...	6	17	61	65
Equador	3	3	-	...	-	-	3	3
Guiana	29	37	-	...	4	4	25	33
Guiana Francesa	-	1	-	...	-	-	-	1
Paraguai	2	2	1	...	-	-	1	2
Peru	193	285	-	...	6	47	187	238
Suriname	21	53	-	...	-	22	21	31
Uruguai	5	6	1	...	-	-	4	6
Venezuela	27	60	-	...	2	6	25	54
Ásia	130	158	3	...	2	2	125	156
Arábia Saudita	-	-	-	...	-	-	-	-
Bangladesh	-	-	-	...	-	-	-	-
China	26	37	3	...	-	-	23	37
China, Hong Kong	-	-	-	...	-	-	-	-
Cingapura	2	5	-	...	-	-	2	5
Filipinas	7	11	-	...	-	-	7	11
Índia	11	12	-	...	-	-	11	12
Indonésia	58	-	-	...	-	-	58	-
Irã	-	-	-	...	-	-	-	-
Israel	14	12	-	...	-	-	14	12
Japão	5	21	-	...	2	2	3	19
Libano	-	-	-	...	-	-	-	-
Malásia	2	6	-	...	-	-	2	6
Paquistão	-	-	-	...	-	-	-	-
República da Coreia	2	2	-	...	-	-	2	2
Síria	-	-	-	...	-	-	-	-
Tailândia	1	49	-	...	-	-	1	49
Taiwan	-	3	-	...	-	-	-	3
Outros países da Ásia	2	-	-	...	-	-	2	-

Fonte: Departamento de Polícia Federal e Ministério do Turismo.

Turismo receptivo

2.2 - Chegadas de turistas pelo Amapá

2.2.1 - Chegadas de turistas pelo Amapá, por vias de acesso, segundo Continentes e países de residência permanente - 2016-2017

(Conclusão)

Continentes e países de residência permanente	Chegadas de turistas									
	Total		Vias de acesso							
			Aérea		Terrestre		Marítima		Fluvial	
	2016	2017	2016	2017	2016	2017	2016	2017	2016	2017
Europa	13.969	20.593	37	...	251	2.683	13.681	17.910
Alemanha	139	442	-	...	-	6	139	436
Áustria	5	20	-	...	-	-	5	20
Bélgica	79	89	-	...	-	10	79	79
Bulgária	5	1	-	...	-	-	5	1
Croácia	4	3	-	...	-	-	4	3
Dinamarca	10	9	-	...	-	-	10	9
Eslováquia	2	1	-	...	-	-	2	1
Eslovênia	-	1	-	...	-	-	-	1
Espanha	42	80	-	...	2	2	40	78
Estônia	-	2	-	...	-	-	-	2
Finlândia	1	24	-	...	-	-	1	24
França	11.034	14.218	37	...	245	2.635	10.752	11.583
Grécia	14	9	-	...	2	-	12	9
Holanda	114	106	-	...	-	6	114	100
Hungria	2	6	-	...	-	-	2	6
Irlanda	18	60	-	...	-	-	18	60
Itália	47	63	-	...	-	7	47	56
Letônia	1	3	-	...	-	-	1	3
Lituânia	8	4	-	...	-	-	8	4
Luxemburgo	4	1	-	...	-	-	4	1
Noruega	33	29	-	...	-	-	33	29
Polónia	17	22	-	...	-	-	17	22
Portugal	68	62	-	...	-	10	68	52
Reino Unido	2.203	5.187	-	...	2	2	2.201	5.185
República Tcheca	7	6	-	...	-	-	7	6
Romênia	12	11	-	...	-	-	12	11
Rússia	5	10	-	...	-	1	5	9
Sérvia	-	3	-	...	-	-	-	3
Suécia	25	25	-	...	-	-	25	25
Suíça	61	77	-	...	-	4	61	73
Turquia	3	2	-	...	-	-	3	2
Ucrânia	4	11	-	...	-	-	4	11
Outros países da Europa	2	6	-	...	-	-	2	6
Oceania	108	289	-	...	-	-	108	289
Austrália	97	224	-	...	-	-	97	224
Nova Zelândia	11	65	-	...	-	-	11	65
Outros países da Oceania	-	-	-	...	-	-	-	-
Países não especificados	-	-	-	...	-	-	-	-

Fonte: Departamento de Polícia Federal e Ministério do Turismo.

Turismo receptivo

2.2 - Chegadas de turistas pelo Amapá

2.2.2 - Chegadas de turistas pelo Amapá, segundo Continentes e países de residência permanente - 2016-2017

(continua)

Continentes e países de residência permanente	Chegadas de turistas													
	Total		Janeiro		Fevereiro		Março		Abril		Maio		Junho	
	2016	2017	2016	2017	2016	2017	2016	2017	2016	2017	2016	2017	2016	2017
Total	16.507	25.425	436	2.798	2.359	3.996	1.391	428	921	650	550	655	605	1.219
África	16	10	-	1	4	1	1	-	1	-	-	-	-	4
África do Sul	4	4	-	1	3	1	-	-	-	-	-	-	-	2
Angola	-	-	-	-	-	-	-	-	-	-	-	-	-	-
Cabo Verde	-	-	-	-	-	-	-	-	-	-	-	-	-	-
Egito	-	-	-	-	-	-	-	-	-	-	-	-	-	-
Gana	1	-	-	-	-	-	-	-	1	-	-	-	-	-
Marrocos	-	2	-	-	-	-	-	-	-	-	-	-	-	1
Moçambique	-	-	-	-	-	-	-	-	-	-	-	-	-	-
Nigéria	-	-	-	-	-	-	-	-	-	-	-	-	-	-
Quênia	-	-	-	-	-	-	-	-	-	-	-	-	-	-
Tunísia	1	1	-	-	-	-	-	-	-	-	-	-	-	1
Outros países da África	10	3	-	-	1	-	1	-	-	-	-	-	-	-
América Central e Caribe	32	38	1	-	2	17	3	1	5	-	5	1	-	2
Costa Rica	2	2	-	-	-	-	-	-	-	-	-	-	-	-
Cuba	1	-	-	-	-	-	-	-	1	-	-	-	-	-
El Salvador	-	-	-	-	-	-	-	-	-	-	-	-	-	-
Guatemala	2	2	-	-	-	2	-	-	-	-	-	-	-	-
Haiti	14	7	1	-	2	-	3	1	4	-	3	-	-	-
Honduras	2	-	-	-	-	-	-	-	-	-	-	-	-	-
Nicarágua	-	-	-	-	-	-	-	-	-	-	-	-	-	-
Panamá	1	-	-	-	-	-	-	-	-	-	1	-	-	-
República Dominicana	4	5	-	-	-	-	-	-	-	-	1	1	-	1
Trinidad e Tobago	2	2	-	-	-	1	-	-	-	-	-	-	-	1
Outros países da América Central e Caribe	4	20	-	-	-	14	-	-	-	-	-	-	-	-
América do Norte	1.849	3.743	-	373	9	543	8	-	1	2	-	1	1	347
Canadá	364	540	-	68	2	124	4	-	-	-	-	1	-	22
Estados Unidos	1.474	3.178	-	304	7	419	4	-	1	-	-	-	1	323
México	11	25	-	1	-	-	-	-	-	2	-	-	-	2
América do Sul	403	594	32	33	32	27	18	24	31	29	21	30	31	54
Argentina	38	32	3	3	10	4	2	-	2	1	1	-	2	15
Bolívia	12	17	1	-	-	-	-	-	-	-	-	-	-	1
Chile	6	16	3	4	-	-	1	2	-	1	-	-	-	-
Colômbia	67	82	4	9	3	3	1	1	4	6	8	6	9	6
Equador	3	3	1	-	-	-	-	1	-	-	-	-	-	-
Guiana	29	37	-	2	1	-	2	1	4	-	2	2	4	2
Guiana Francesa	-	1	-	-	-	-	-	-	-	-	-	-	-	-
Paraguai	2	2	-	-	-	-	-	-	-	2	-	-	1	-
Peru	193	285	15	9	14	14	10	17	18	15	6	15	11	22
Suriname	21	53	-	1	3	2	1	-	1	-	1	1	-	1
Uruguai	5	6	2	-	-	-	-	-	-	-	-	-	1	2
Venezuela	27	60	3	5	1	4	1	2	2	4	3	6	3	5
Ásia	130	158	1	22	3	28	24	3	7	1	-	4	-	7
Arábia Saudita	-	-	-	-	-	-	-	-	-	-	-	-	-	-
Bangladesh	-	-	-	-	-	-	-	-	-	-	-	-	-	-
China	26	37	-	5	-	-	20	-	3	-	-	-	-	2
China, Hong Kong	-	-	-	-	-	-	-	-	-	-	-	-	-	-
Cingapura	2	5	-	1	-	-	-	-	-	-	-	-	-	2
Filipinas	7	11	-	1	-	1	2	-	-	-	-	-	-	-
Índia	11	12	-	1	1	1	2	3	4	1	-	2	-	-
Indonésia	58	-	-	-	-	-	-	-	-	-	-	-	-	-
Irã	-	-	-	-	-	-	-	-	-	-	-	-	-	-
Israel	14	12	-	-	-	-	-	-	-	-	-	-	-	2
Japão	5	21	1	10	-	-	-	-	-	-	-	-	-	1
Líbano	-	-	-	-	-	-	-	-	-	-	-	-	-	-
Malásia	2	6	-	2	-	-	-	-	-	-	-	2	-	-
Paquistão	-	-	-	-	-	-	-	-	-	-	-	-	-	-
República da Coreia	2	2	-	2	-	-	-	-	-	-	-	-	-	-
Síria	-	-	-	-	-	-	-	-	-	-	-	-	-	-
Tailândia	1	49	-	-	-	26	-	-	-	-	-	-	-	-
Taiwan	-	3	-	-	-	-	-	-	-	-	-	-	-	-
Outros países da Ásia	2	-	-	-	2	-	-	-	-	-	-	-	-	-

Fonte: Departamento de Polícia Federal e Ministério do Turismo.

Turismo receptivo

2.2 - Chegadas de turistas pelo Amapá

2.2.2 - Chegadas de turistas pelo Amapá, segundo Continentes e países de residência permanente - 2016-2017

(continuação)

Continentes e países de residência permanente	Chegadas de turistas											
	Julho		Agosto		Setembro		Outubro		Novembro		Dezembro	
	2016	2017	2016	2017	2016	2017	2016	2017	2016	2017	2016	2017
Brasil	1.615	2.067	2.018	2.857	621	1.229	1.051	2.492	2.076	3.239	2.864	3.795
África	2	-	4	1	-	1	1	-	3	2	-	-
África do Sul	-	-	-	-	-	-	-	-	1	-	-	-
Angola	-	-	-	-	-	-	-	-	-	-	-	-
Cabo Verde	-	-	-	-	-	-	-	-	-	-	-	-
Egito	-	-	-	-	-	-	-	-	-	-	-	-
Gana	-	-	-	-	-	-	-	-	-	-	-	-
Marrocos	-	-	-	-	-	1	-	-	-	-	-	-
Moçambique	-	-	-	-	-	-	-	-	-	-	-	-
Nigéria	-	-	-	-	-	-	-	-	-	-	-	-
Quênia	-	-	-	-	-	-	-	-	-	-	-	-
Tunísia	1	-	-	-	-	-	-	-	-	-	-	-
Outros países da África	1	-	4	1	-	-	1	-	2	2	-	-
América Central e Caribe	-	1	1	2	-	-	2	4	11	4	2	6
Costa Rica	-	-	-	-	-	-	2	1	-	-	-	1
Cuba	-	-	-	-	-	-	-	-	-	-	-	-
El Salvador	-	-	-	-	-	-	-	-	-	-	-	-
Guatemala	-	-	-	-	-	-	-	-	2	-	-	-
Haiti	-	-	-	2	-	-	-	2	-	-	1	2
Honduras	-	-	-	-	-	-	-	-	1	-	1	-
Nicarágua	-	-	-	-	-	-	-	-	-	-	-	-
Panamá	-	-	-	-	-	-	-	-	-	-	-	-
República Dominicana	-	-	1	-	-	-	-	1	2	1	-	1
Trinidad e Tobago	-	-	-	-	-	-	-	-	2	-	-	-
Outros países da América Central e Caribe	-	1	-	-	-	-	-	-	4	3	-	2
América do Norte	4	2	4	-	-	2	32	500	726	898	1.064	1.075
Canadá	-	1	-	-	-	-	2	93	160	138	196	93
Estados Unidos	4	1	4	-	-	2	30	401	559	746	864	982
México	-	-	-	-	-	-	-	6	7	14	4	-
América do Sul	75	71	29	78	15	39	16	56	38	62	65	91
Argentina	1	4	-	1	-	2	4	1	6	-	7	1
Bolívia	6	1	1	4	-	2	2	1	2	3	-	5
Chile	-	2	-	-	-	-	-	-	-	5	2	2
Colômbia	9	8	10	9	1	3	2	11	8	7	8	13
Equador	-	-	-	-	-	-	-	-	-	1	2	1
Guiana	2	8	4	9	1	3	-	6	4	1	5	3
Guiana Francesa	-	1	-	-	-	-	-	-	-	-	-	-
Paraguai	1	-	-	-	-	-	-	-	-	-	-	-
Peru	52	37	4	38	12	17	3	24	12	31	36	46
Suriname	1	1	7	6	-	4	1	9	3	11	3	17
Uruguai	-	2	-	2	-	-	1	-	1	-	-	-
Venezuela	3	7	3	9	1	8	3	4	2	3	2	3
Ásia	2	-	3	-	1	22	5	28	15	36	69	7
Arábia Saudita	-	-	-	-	-	-	-	-	-	-	-	-
Bangladesh	-	-	-	-	-	-	-	-	-	-	-	-
China	-	-	-	-	-	-	-	19	1	8	2	3
China, Hong Kong	-	-	-	-	-	-	-	-	-	-	-	-
Cingapura	-	-	-	-	-	-	-	-	1	2	1	-
Filipinas	-	-	-	-	-	-	-	-	3	8	2	1
Índia	2	-	-	-	-	-	-	-	1	2	1	2
Indonésia	-	-	-	-	-	-	-	-	4	-	54	-
Irã	-	-	-	-	-	-	-	-	-	-	-	-
Israel	-	-	1	-	-	-	5	7	3	3	5	-
Japão	-	-	-	-	-	-	-	-	2	9	2	1
Líbano	-	-	-	-	-	-	-	-	-	-	-	-
Malásia	-	-	-	-	1	-	-	2	-	-	1	-
Paquistão	-	-	-	-	-	-	-	-	-	-	-	-
República da Coreia	-	-	1	-	-	-	-	-	-	-	1	-
Síria	-	-	-	-	-	-	-	-	-	-	-	-
Tailândia	-	-	1	-	-	22	-	-	-	1	-	-
Taiwan	-	-	-	-	-	-	-	-	-	3	-	-
Outros países da Ásia	-	-	-	-	-	-	-	-	-	-	-	-

Fonte: Departamento de Polícia Federal e Ministério do Turismo.

Turismo receptivo

2.2 - Chegadas de turistas pelo Amapá

2.2.2 - Chegadas de turistas pelo Amapá, segundo Continentes e países de residência permanente - 2016-2017

(continuação)

Continentes e países de residência permanente	Chegadas de turistas													
	Total		Janeiro		Fevereiro		Março		Abril		Maio		Junho	
	2016	2017	2016	2017	2016	2017	2016	2017	2016	2017	2016	2017	2016	2017
Europa	13.969	20.593	402	2.314	2.309	3.350	1.336	400	874	618	524	619	573	744
Alemanha	139	442	7	76	8	24	8	-	4	1	8	4	3	6
Áustria	5	20	-	5	1	2	-	-	-	-	-	1	-	-
Bélgica	79	89	2	9	5	10	6	1	1	3	2	2	2	3
Bulgária	5	1	-	-	-	-	4	-	-	-	-	-	-	-
Croácia	4	3	-	-	-	-	-	-	-	-	-	-	1	-
Dinamarca	10	9	-	3	1	3	3	-	-	-	-	-	-	2
Eslováquia	2	1	-	-	-	-	-	-	-	-	-	-	-	-
Eslovênia	-	1	-	-	-	-	-	-	-	-	-	-	-	-
Espanha	42	80	3	11	4	1	-	1	3	8	1	2	-	6
Estônia	-	2	-	-	-	1	-	-	-	-	-	-	-	-
Finlândia	1	24	-	1	-	1	-	-	1	-	-	-	-	-
França	11.034	14.218	383	322	892	770	633	391	836	585	492	599	556	671
Grécia	14	9	-	1	-	-	4	-	1	2	-	-	3	1
Holanda	114	106	1	18	6	17	3	4	6	5	6	1	1	2
Hungria	2	6	-	4	-	1	-	-	-	-	-	-	-	-
Irlanda	18	60	-	21	6	20	8	-	-	-	-	-	-	-
Itália	47	63	1	4	3	7	6	-	4	3	1	5	2	2
Letônia	1	3	-	1	-	-	-	-	-	-	-	-	-	-
Lituânia	8	4	-	2	-	2	-	-	5	-	-	-	1	-
Luxemburgo	4	1	-	-	-	-	2	-	-	1	1	-	-	-
Noruega	33	29	-	1	28	14	1	-	-	-	-	-	-	1
Polônia	17	22	2	6	1	3	4	-	5	-	-	-	-	1
Portugal	68	62	2	2	7	4	9	1	1	6	7	2	1	4
Reino Unido	2.203	5.187	-	1.791	1.328	2.445	644	2	5	1	1	1	-	34
República Tcheca	7	6	-	2	-	1	-	-	-	-	-	-	-	-
Romênia	12	11	-	3	1	2	-	-	2	1	1	2	3	-
Rússia	5	10	-	1	-	-	-	-	-	1	-	-	-	-
Sérvia	-	3	-	1	-	1	-	-	-	-	-	-	-	-
Suécia	25	25	-	12	10	7	1	-	-	-	-	-	-	-
Suíça	61	77	1	16	6	7	-	-	-	1	2	-	-	11
Turquia	3	2	-	-	1	2	-	-	-	-	-	-	-	-
Ucrânia	4	11	-	1	-	1	-	-	-	-	2	-	-	-
Outros países da Europa	2	6	-	-	1	4	-	-	-	-	-	-	-	-
Oceania	108	289	-	55	-	30	1	-	2	-	-	-	-	61
Austrália	97	224	-	43	-	23	1	-	-	-	-	-	-	37
Nova Zelândia	11	65	-	12	-	7	-	-	2	-	-	-	-	24
Outros países da Oceania	-	-	-	-	-	-	-	-	-	-	-	-	-	-
Países não especificados	-	-	-	-	-	-	-	-	-	-	-	-	-	-

Fonte: Departamento de Polícia Federal e Ministério do Turismo.

Turismo receptivo

2.2 - Chegadas de turistas pelo Amapá

2.2.2 - Chegadas de turistas pelo Amapá, segundo Continentes e países de residência permanente - 2016-2017

(Conclusão)

Continentes e países de residência permanente	Chegadas de turistas											
	Julho		Agosto		Setembro		Outubro		Novembro		Dezembro	
	2016	2017	2016	2017	2016	2017	2016	2017	2016	2017	2016	2017
Europa	1.531	1.993	1.975	2.776	604	1.165	991	1.867	1.220	2.194	1.630	2.553
Alemanha	3	1	16	5	4	7	7	51	22	33	49	234
Áustria	-	-	1	1	-	1	-	6	2	-	1	4
Bélgica	14	11	3	9	5	5	12	11	12	17	15	8
Bulgária	-	-	-	-	1	1	-	-	-	-	-	-
Croácia	-	-	-	-	-	-	-	-	2	1	1	2
Dinamarca	1	-	-	-	-	-	-	1	2	-	3	-
Eslováquia	-	-	1	-	-	-	-	-	1	-	-	1
Eslovênia	-	-	-	-	-	-	-	-	-	-	-	1
Espanha	6	3	6	1	1	10	2	17	9	7	7	13
Estônia	-	-	-	-	-	-	-	-	-	-	-	1
Finlândia	-	-	-	-	-	-	-	-	-	-	-	22
França	1.486	1.952	1.922	2.727	573	1.121	924	1.674	1.002	1.257	1.335	2.149
Grécia	-	-	1	1	1	1	-	3	4	-	-	-
Holanda	5	4	13	5	5	3	3	9	18	27	47	11
Hungria	-	-	-	-	-	-	-	-	-	-	2	1
Irlanda	-	1	-	-	-	1	-	3	-	5	4	9
Itália	6	8	3	5	2	3	1	3	7	19	11	4
Letônia	-	-	-	-	-	-	-	-	-	2	1	-
Lituânia	-	-	-	-	-	-	-	-	-	-	2	-
Luxemburgo	1	-	-	-	-	-	-	-	-	-	-	-
Noruega	1	-	-	-	-	-	2	12	1	1	-	-
Polônia	-	-	1	-	1	-	1	2	1	3	1	7
Portugal	4	10	3	9	4	7	10	5	6	4	14	8
Reino Unido	2	2	2	7	2	1	12	47	100	789	107	67
República Tcheca	-	-	-	-	-	-	-	1	6	-	1	2
Romênia	-	-	1	-	-	-	-	-	-	2	4	1
Rússia	-	1	1	-	-	-	-	1	-	5	4	1
Sérvia	-	-	-	-	-	1	-	-	-	-	-	-
Suécia	-	-	-	-	-	-	-	4	6	2	8	-
Suíça	2	-	1	6	4	3	17	10	17	19	11	4
Turquia	-	-	-	-	-	-	-	-	-	-	2	-
Ucrânia	-	-	-	-	-	-	-	6	2	1	-	2
Outros países da Europa	-	-	-	-	1	-	-	1	-	-	-	1
Oceania	1	-	2	-	1	-	4	37	63	43	34	63
Austrália	1	-	-	-	1	-	4	22	61	40	29	59
Nova Zelândia	-	-	2	-	-	-	-	15	2	3	5	4
Outros países da Oceania	-	-	-	-	-	-	-	-	-	-	-	-
Países não especificados	-	-	-	-	-	-	-	-	-	-	-	-

Fonte: Departamento de Polícia Federal e Ministério do Turismo.

Turismo receptivo

2.2 - Chegadas de turistas pelo Amapá

2.2.3 - Chegadas de turistas pelo Amapá, segundo Continentes e países de residência permanente - Via terrestre - 2016-2017

(continua)

Continentes e países de residência permanente	Chegadas de turistas por via terrestre													
	Total		Janeiro		Fevereiro		Março		Abril		Maio		Junho	
	2016	2017	2016	2017	2016	2017	2016	2017	2016	2017	2016	2017	2016	2017
Total	271	2.791	-	8	-	71	-	47	-	-	-	7	-	136
África	-	-	-	-	-	-	-	-	-	-	-	-	-	-
África do Sul	-	-	-	-	-	-	-	-	-	-	-	-	-	-
Angola	-	-	-	-	-	-	-	-	-	-	-	-	-	-
Cabo Verde	-	-	-	-	-	-	-	-	-	-	-	-	-	-
Egito	-	-	-	-	-	-	-	-	-	-	-	-	-	-
Gana	-	-	-	-	-	-	-	-	-	-	-	-	-	-
Marrocos	-	-	-	-	-	-	-	-	-	-	-	-	-	-
Moçambique	-	-	-	-	-	-	-	-	-	-	-	-	-	-
Nigéria	-	-	-	-	-	-	-	-	-	-	-	-	-	-
Quênia	-	-	-	-	-	-	-	-	-	-	-	-	-	-
Tunísia	-	-	-	-	-	-	-	-	-	-	-	-	-	-
Outros países da África	-	-	-	-	-	-	-	-	-	-	-	-	-	-
América Central e Caribe	-	-	-	-	-	-	-	-	-	-	-	-	-	-
Costa Rica	-	-	-	-	-	-	-	-	-	-	-	-	-	-
Cuba	-	-	-	-	-	-	-	-	-	-	-	-	-	-
El Salvador	-	-	-	-	-	-	-	-	-	-	-	-	-	-
Guatemala	-	-	-	-	-	-	-	-	-	-	-	-	-	-
Haiti	-	-	-	-	-	-	-	-	-	-	-	-	-	-
Honduras	-	-	-	-	-	-	-	-	-	-	-	-	-	-
Nicarágua	-	-	-	-	-	-	-	-	-	-	-	-	-	-
Panamá	-	-	-	-	-	-	-	-	-	-	-	-	-	-
República Dominicana	-	-	-	-	-	-	-	-	-	-	-	-	-	-
Trinidad e Tobago	-	-	-	-	-	-	-	-	-	-	-	-	-	-
Outros países da América Central e Caribe	-	-	-	-	-	-	-	-	-	-	-	-	-	-
América do Norte	-	3	-	-	-	-	-	-	-	-	-	-	-	-
Canadá	-	-	-	-	-	-	-	-	-	-	-	-	-	-
Estados Unidos	-	3	-	-	-	-	-	-	-	-	-	-	-	-
México	-	-	-	-	-	-	-	-	-	-	-	-	-	-
América do Sul	18	103	-	-	-	2	-	-	-	-	-	-	-	-
Argentina	-	-	-	-	-	-	-	-	-	-	-	-	-	-
Bolívia	-	6	-	-	-	-	-	-	-	-	-	-	-	-
Chile	-	1	-	-	-	-	-	-	-	-	-	-	-	-
Colômbia	6	17	-	-	-	-	-	-	-	-	-	-	-	-
Equador	-	-	-	-	-	-	-	-	-	-	-	-	-	-
Guiana	4	4	-	-	-	-	-	-	-	-	-	-	-	-
Guiana Francesa	-	-	-	-	-	-	-	-	-	-	-	-	-	-
Paraguai	-	-	-	-	-	-	-	-	-	-	-	-	-	-
Peru	6	47	-	-	-	1	-	-	-	-	-	-	-	-
Suriname	-	22	-	-	-	1	-	-	-	-	-	-	-	-
Uruguai	-	-	-	-	-	-	-	-	-	-	-	-	-	-
Venezuela	2	6	-	-	-	-	-	-	-	-	-	-	-	-
Ásia	2	2	-	-	-	-	-	-	-	-	-	-	-	-
Arábia Saudita	-	-	-	-	-	-	-	-	-	-	-	-	-	-
Bangladesh	-	-	-	-	-	-	-	-	-	-	-	-	-	-
China	-	-	-	-	-	-	-	-	-	-	-	-	-	-
China, Hong Kong	-	-	-	-	-	-	-	-	-	-	-	-	-	-
Cingapura	-	-	-	-	-	-	-	-	-	-	-	-	-	-
Filipinas	-	-	-	-	-	-	-	-	-	-	-	-	-	-
Índia	-	-	-	-	-	-	-	-	-	-	-	-	-	-
Indonésia	-	-	-	-	-	-	-	-	-	-	-	-	-	-
Irã	-	-	-	-	-	-	-	-	-	-	-	-	-	-
Israel	-	-	-	-	-	-	-	-	-	-	-	-	-	-
Japão	2	2	-	-	-	-	-	-	-	-	-	-	-	-
Líbano	-	-	-	-	-	-	-	-	-	-	-	-	-	-
Malásia	-	-	-	-	-	-	-	-	-	-	-	-	-	-
Paquistão	-	-	-	-	-	-	-	-	-	-	-	-	-	-
República da Coreia	-	-	-	-	-	-	-	-	-	-	-	-	-	-
Síria	-	-	-	-	-	-	-	-	-	-	-	-	-	-
Tailândia	-	-	-	-	-	-	-	-	-	-	-	-	-	-
Taiwan	-	-	-	-	-	-	-	-	-	-	-	-	-	-
Outros países da Ásia	-	-	-	-	-	-	-	-	-	-	-	-	-	-

Fonte: Departamento de Polícia Federal e Ministério do Turismo.

Turismo receptivo

2.2 - Chegadas de turistas pelo Amapá

2.2.3 - Chegadas de turistas pelo Amapá, segundo Continentes e países de residência permanente - Via terrestre - 2016-2017

(continuação)

Continentes e países de residência permanente	Chegadas de turistas por via terrestre											
	Julho		Agosto		Setembro		Outubro		Novembro		Dezembro	
	2016	2017	2016	2017	2016	2017	2016	2017	2016	2017	2016	2017
Brasil	-	17	-	-	4	4	-	472	267	745	-	1.284
África	-	-	-	-	-	-	-	-	-	-	-	-
África do Sul	-	-	-	-	-	-	-	-	-	-	-	-
Angola	-	-	-	-	-	-	-	-	-	-	-	-
Cabo Verde	-	-	-	-	-	-	-	-	-	-	-	-
Egito	-	-	-	-	-	-	-	-	-	-	-	-
Gana	-	-	-	-	-	-	-	-	-	-	-	-
Marrocos	-	-	-	-	-	-	-	-	-	-	-	-
Moçambique	-	-	-	-	-	-	-	-	-	-	-	-
Nigéria	-	-	-	-	-	-	-	-	-	-	-	-
Quênia	-	-	-	-	-	-	-	-	-	-	-	-
Tunísia	-	-	-	-	-	-	-	-	-	-	-	-
Outros países da África	-	-	-	-	-	-	-	-	-	-	-	-
América Central e Caribe	-	-	-	-	-	-	-	-	-	-	-	-
Costa Rica	-	-	-	-	-	-	-	-	-	-	-	-
Cuba	-	-	-	-	-	-	-	-	-	-	-	-
El Salvador	-	-	-	-	-	-	-	-	-	-	-	-
Guatemala	-	-	-	-	-	-	-	-	-	-	-	-
Haiti	-	-	-	-	-	-	-	-	-	-	-	-
Honduras	-	-	-	-	-	-	-	-	-	-	-	-
Nicarágua	-	-	-	-	-	-	-	-	-	-	-	-
Panamá	-	-	-	-	-	-	-	-	-	-	-	-
República Dominicana	-	-	-	-	-	-	-	-	-	-	-	-
Trinidad e Tobago	-	-	-	-	-	-	-	-	-	-	-	-
Outros países da América Central e Caribe	-	-	-	-	-	-	-	-	-	-	-	-
América do Norte	-	-	-	-	-	-	-	-	1	-	-	2
Canadá	-	-	-	-	-	-	-	-	-	-	-	-
Estados Unidos	-	-	-	-	-	-	-	-	1	-	-	2
México	-	-	-	-	-	-	-	-	-	-	-	-
América do Sul	-	-	-	-	4	-	-	18	14	30	-	53
Argentina	-	-	-	-	-	-	-	-	-	-	-	-
Bolívia	-	-	-	-	-	-	-	-	2	-	-	4
Chile	-	-	-	-	-	-	-	-	-	-	-	1
Colômbia	-	-	-	-	-	-	-	3	6	5	-	9
Equador	-	-	-	-	-	-	-	-	-	-	-	-
Guiana	-	-	-	-	-	-	-	1	4	1	-	2
Guiana Francesa	-	-	-	-	-	-	-	-	-	-	-	-
Paraguai	-	-	-	-	-	-	-	-	-	-	-	-
Peru	-	-	-	-	4	-	-	9	2	14	-	23
Suriname	-	-	-	-	-	-	-	4	-	6	-	11
Uruguai	-	-	-	-	-	-	-	-	-	-	-	-
Venezuela	-	-	-	-	-	-	-	1	2	2	-	3
Ásia	-	-	-	-	-	-	-	-	2	1	-	1
Arábia Saudita	-	-	-	-	-	-	-	-	-	-	-	-
Bangladesh	-	-	-	-	-	-	-	-	-	-	-	-
China	-	-	-	-	-	-	-	-	-	-	-	-
China, Hong Kong	-	-	-	-	-	-	-	-	-	-	-	-
Cingapura	-	-	-	-	-	-	-	-	-	-	-	-
Filipinas	-	-	-	-	-	-	-	-	-	-	-	-
Índia	-	-	-	-	-	-	-	-	-	-	-	-
Indonésia	-	-	-	-	-	-	-	-	-	-	-	-
Irã	-	-	-	-	-	-	-	-	-	-	-	-
Israel	-	-	-	-	-	-	-	-	-	-	-	-
Japão	-	-	-	-	-	-	-	-	2	1	-	1
Líbano	-	-	-	-	-	-	-	-	-	-	-	-
Malásia	-	-	-	-	-	-	-	-	-	-	-	-
Paquistão	-	-	-	-	-	-	-	-	-	-	-	-
República da Coreia	-	-	-	-	-	-	-	-	-	-	-	-
Síria	-	-	-	-	-	-	-	-	-	-	-	-
Tailândia	-	-	-	-	-	-	-	-	-	-	-	-
Taiwan	-	-	-	-	-	-	-	-	-	-	-	-
Outros países da Ásia	-	-	-	-	-	-	-	-	-	-	-	-

Fonte: Departamento de Polícia Federal e Ministério do Turismo.

Turismo receptivo

2.2 - Chegadas de turistas pelo Amapá

2.2.3 - Chegadas de turistas pelo Amapá, segundo Continentes e países de residência permanente - Via terrestre - 2016-2017

(continuação)

Continentes e países de residência permanente	Chegadas de turistas por via terrestre													
	Total		Janeiro		Fevereiro		Março		Abril		Maio		Junho	
	2016	2017	2016	2017	2016	2017	2016	2017	2016	2017	2016	2017	2016	2017
Europa	251	2.683	-	8	-	69	-	47	-	-	-	7	-	136
Alemanha	-	6	-	-	-	-	-	-	-	-	-	-	-	-
Áustria	-	-	-	-	-	-	-	-	-	-	-	-	-	-
Bélgica	-	10	-	-	-	-	-	-	-	-	-	-	-	-
Bulgária	-	-	-	-	-	-	-	-	-	-	-	-	-	-
Croácia	-	-	-	-	-	-	-	-	-	-	-	-	-	-
Dinamarca	-	-	-	-	-	-	-	-	-	-	-	-	-	-
Eslováquia	-	-	-	-	-	-	-	-	-	-	-	-	-	-
Eslovênia	-	-	-	-	-	-	-	-	-	-	-	-	-	-
Espanha	2	2	-	-	-	-	-	-	-	-	-	-	-	-
Estônia	-	-	-	-	-	-	-	-	-	-	-	-	-	-
Finlândia	-	-	-	-	-	-	-	-	-	-	-	-	-	-
França	245	2.635	-	8	-	69	-	47	-	-	-	7	-	136
Grécia	2	-	-	-	-	-	-	-	-	-	-	-	-	-
Holanda	-	6	-	-	-	-	-	-	-	-	-	-	-	-
Hungria	-	-	-	-	-	-	-	-	-	-	-	-	-	-
Irlanda	-	-	-	-	-	-	-	-	-	-	-	-	-	-
Itália	-	7	-	-	-	-	-	-	-	-	-	-	-	-
Letônia	-	-	-	-	-	-	-	-	-	-	-	-	-	-
Lituânia	-	-	-	-	-	-	-	-	-	-	-	-	-	-
Luxemburgo	-	-	-	-	-	-	-	-	-	-	-	-	-	-
Noruega	-	-	-	-	-	-	-	-	-	-	-	-	-	-
Polônia	-	-	-	-	-	-	-	-	-	-	-	-	-	-
Portugal	-	10	-	-	-	-	-	-	-	-	-	-	-	-
Reino Unido	2	2	-	-	-	-	-	-	-	-	-	-	-	-
República Tcheca	-	-	-	-	-	-	-	-	-	-	-	-	-	-
Romênia	-	-	-	-	-	-	-	-	-	-	-	-	-	-
Rússia	-	1	-	-	-	-	-	-	-	-	-	-	-	-
Sérvia	-	-	-	-	-	-	-	-	-	-	-	-	-	-
Suécia	-	-	-	-	-	-	-	-	-	-	-	-	-	-
Suíça	-	4	-	-	-	-	-	-	-	-	-	-	-	-
Turquia	-	-	-	-	-	-	-	-	-	-	-	-	-	-
Ucrânia	-	-	-	-	-	-	-	-	-	-	-	-	-	-
Outros países da Europa	-	-	-	-	-	-	-	-	-	-	-	-	-	-
Oceania	-	-	-	-	-	-	-	-	-	-	-	-	-	-
Austrália	-	-	-	-	-	-	-	-	-	-	-	-	-	-
Nova Zelândia	-	-	-	-	-	-	-	-	-	-	-	-	-	-
Outros países da Oceania	-	-	-	-	-	-	-	-	-	-	-	-	-	-
Países não especificados	-	-	-	-	-	-	-	-	-	-	-	-	-	-

Fonte: Departamento de Polícia Federal e Ministério do Turismo.

Turismo receptivo

2.2 - Chegadas de turistas pelo Amapá

2.2.3 - Chegadas de turistas pelo Amapá, segundo Continentes e países de residência permanente - Via terrestre - 2016-2017

(Conclusão)

Continentes e países de residência permanente	Chegadas de turistas por via terrestre											
	Julho		Agosto		Setembro		Outubro		Novembro		Dezembro	
	2016	2017	2016	2017	2016	2017	2016	2017	2016	2017	2016	2017
Europa	-	17	-	-	-	4	-	454	251	713	-	1.228
Alemanha	-	-	-	-	-	-	-	-	-	2	-	4
Áustria	-	-	-	-	-	-	-	-	-	-	-	-
Bélgica	-	-	-	-	-	-	-	2	-	3	-	5
Bulgária	-	-	-	-	-	-	-	-	-	-	-	-
Croácia	-	-	-	-	-	-	-	-	-	-	-	-
Dinamarca	-	-	-	-	-	-	-	-	-	-	-	-
Eslováquia	-	-	-	-	-	-	-	-	-	-	-	-
Eslovênia	-	-	-	-	-	-	-	-	-	-	-	-
Espanha	-	-	-	-	-	-	-	1	2	1	-	-
Estônia	-	-	-	-	-	-	-	-	-	-	-	-
Finlândia	-	-	-	-	-	-	-	-	-	-	-	-
França	-	17	-	-	-	4	-	445	245	696	-	1.206
Grécia	-	-	-	-	-	-	-	-	2	-	-	-
Holanda	-	-	-	-	-	-	-	1	-	2	-	3
Hungria	-	-	-	-	-	-	-	-	-	-	-	-
Irlanda	-	-	-	-	-	-	-	-	-	-	-	-
Itália	-	-	-	-	-	-	-	1	-	2	-	4
Letônia	-	-	-	-	-	-	-	-	-	-	-	-
Lituânia	-	-	-	-	-	-	-	-	-	-	-	-
Luxemburgo	-	-	-	-	-	-	-	-	-	-	-	-
Noruega	-	-	-	-	-	-	-	-	-	-	-	-
Polónia	-	-	-	-	-	-	-	-	-	-	-	-
Portugal	-	-	-	-	-	-	-	2	-	3	-	5
Reino Unido	-	-	-	-	-	-	-	-	2	1	-	1
República Tcheca	-	-	-	-	-	-	-	-	-	-	-	-
Romênia	-	-	-	-	-	-	-	-	-	-	-	-
Rússia	-	-	-	-	-	-	-	-	-	1	-	-
Sérvia	-	-	-	-	-	-	-	-	-	-	-	-
Suécia	-	-	-	-	-	-	-	-	-	-	-	-
Suíça	-	-	-	-	-	-	-	2	-	2	-	-
Turquia	-	-	-	-	-	-	-	-	-	-	-	-
Ucrânia	-	-	-	-	-	-	-	-	-	-	-	-
Outros países da Europa	-	-	-	-	-	-	-	-	-	-	-	-
Oceania	-	-	-	-	-	-	-	-	-	-	-	-
Austrália	-	-	-	-	-	-	-	-	-	-	-	-
Nova Zelândia	-	-	-	-	-	-	-	-	-	-	-	-
Outros países da Oceania	-	-	-	-	-	-	-	-	-	-	-	-
Países não especificados	-	-	-	-	-	-	-	-	-	-	-	-

Fonte: Departamento de Polícia Federal e Ministério do Turismo.

Turismo receptivo

2.2 - Chegadas de turistas pelo Amapá

2.2.4 - Chegadas de turistas pelo Amapá, segundo Continentes e países de residência permanente - Via fluvial - 2016-2017

(continua)

Continentes e países de residência permanente	Chegadas de turistas por via fluvial													
	Total		Janeiro		Fevereiro		Março		Abril		Maio		Junho	
	2016	2017	2016	2017	2016	2017	2016	2017	2016	2017	2016	2017	2016	2017
Total	16.192	22.634	436	2.790	2.359	3.925	1.391	381	918	650	550	648	605	1.083
África	16	10	-	1	4	1	1	-	1	-	-	-	-	4
África do Sul	4	4	-	1	3	1	-	-	-	-	-	-	-	2
Angola	-	-	-	-	-	-	-	-	-	-	-	-	-	-
Cabo Verde	-	-	-	-	-	-	-	-	-	-	-	-	-	-
Egito	-	-	-	-	-	-	-	-	-	-	-	-	-	-
Gana	1	-	-	-	-	-	-	-	1	-	-	-	-	-
Marrocos	-	2	-	-	-	-	-	-	-	-	-	-	-	1
Moçambique	-	-	-	-	-	-	-	-	-	-	-	-	-	-
Nigéria	-	-	-	-	-	-	-	-	-	-	-	-	-	-
Quênia	-	-	-	-	-	-	-	-	-	-	-	-	-	-
Tunísia	1	1	-	-	-	-	-	-	-	-	-	-	-	1
Outros países da África	10	3	-	-	1	-	1	-	-	-	-	-	-	-
América Central e Caribe	32	38	1	-	2	17	3	1	5	-	5	1	-	2
Costa Rica	2	2	-	-	-	-	-	-	-	-	-	-	-	-
Cuba	1	-	-	-	-	-	-	-	1	-	-	-	-	-
El Salvador	-	-	-	-	-	-	-	-	-	-	-	-	-	-
Guatemala	2	2	-	-	-	2	-	-	-	-	-	-	-	-
Haiti	14	7	1	-	2	-	3	1	4	-	3	-	-	-
Honduras	2	-	-	-	-	-	-	-	-	-	-	-	-	-
Nicarágua	-	-	-	-	-	-	-	-	-	-	-	-	-	-
Panamá	1	-	-	-	-	-	-	-	-	-	1	-	-	-
República Dominicana	4	5	-	-	-	-	-	-	-	-	1	1	-	1
Trinidad e Tobago	2	2	-	-	-	1	-	-	-	-	-	-	-	1
Outros países da América Central e Caribe	4	20	-	-	-	14	-	-	-	-	-	-	-	-
América do Norte	1.849	3.740	-	373	9	543	8	-	1	2	-	1	1	347
Canadá	364	540	-	68	2	124	4	-	-	-	-	1	-	22
Estados Unidos	1.474	3.175	-	304	7	419	4	-	1	-	-	-	1	323
México	11	25	-	1	-	-	-	-	-	2	-	-	-	2
América do Sul	381	491	32	33	32	25	18	24	31	29	21	30	31	54
Argentina	36	32	3	3	10	4	2	-	2	1	1	-	2	15
Bolívia	12	11	1	-	-	-	-	-	-	-	-	-	-	1
Chile	6	15	3	4	-	-	1	2	-	1	-	-	-	-
Colômbia	61	65	4	9	3	3	1	1	4	6	8	6	9	6
Equador	3	3	1	-	-	-	-	1	-	-	-	-	-	-
Guiana	25	33	-	2	1	-	2	1	4	-	2	2	4	2
Guiana Francesa	-	1	-	-	-	-	-	-	-	-	-	-	-	-
Paraguai	1	2	-	-	-	-	-	-	-	2	-	-	1	-
Peru	187	238	15	9	14	13	10	17	18	15	6	15	11	22
Suriname	21	31	-	1	3	1	1	-	1	-	1	1	-	1
Uruguai	4	6	2	-	-	-	-	-	-	-	-	-	1	2
Venezuela	25	54	3	5	1	4	1	2	2	4	3	6	3	5
Ásia	125	156	1	22	3	28	24	3	4	1	-	4	-	7
Arábia Saudita	-	-	-	-	-	-	-	-	-	-	-	-	-	-
Bangladesh	-	-	-	-	-	-	-	-	-	-	-	-	-	-
China	23	37	-	5	-	-	20	-	-	-	-	-	-	2
China, Hong Kong	-	-	-	-	-	-	-	-	-	-	-	-	-	-
Cingapura	2	5	-	1	-	-	-	-	-	-	-	-	-	2
Filipinas	7	11	-	1	-	1	2	-	-	-	-	-	-	-
Índia	11	12	-	1	1	1	2	3	4	1	-	2	-	-
Indonésia	58	-	-	-	-	-	-	-	-	-	-	-	-	-
Irã	-	-	-	-	-	-	-	-	-	-	-	-	-	-
Israel	14	12	-	-	-	-	-	-	-	-	-	-	-	2
Japão	3	19	1	10	-	-	-	-	-	-	-	-	-	1
Líbano	-	-	-	-	-	-	-	-	-	-	-	-	-	-
Malásia	2	6	-	2	-	-	-	-	-	-	-	2	-	-
Paquistão	-	-	-	-	-	-	-	-	-	-	-	-	-	-
República da Coreia	2	2	-	2	-	-	-	-	-	-	-	-	-	-
Síria	-	-	-	-	-	-	-	-	-	-	-	-	-	-
Tailândia	1	49	-	-	-	26	-	-	-	-	-	-	-	-
Taiwan	-	3	-	-	-	-	-	-	-	-	-	-	-	-
Outros países da Ásia	2	-	-	-	2	-	-	-	-	-	-	-	-	-

Fonte: Departamento de Polícia Federal e Ministério do Turismo.

Turismo receptivo

2.2 - Chegadas de turistas pelo Amapá

2.2.4 - Chegadas de turistas pelo Amapá, segundo Continentes e países de residência permanente - Via fluvial - 2016-2017

(continuação)

Continentes e países de residência permanente	Chegadas de turistas por via fluvial											
	Julho		Agosto		Setembro		Outubro		Novembro		Dezembro	
	2016	2017	2016	2017	2016	2017	2016	2017	2016	2017	2016	2017
Brasil	1.614	2.050	2.018	2.857	580	1.225	1.051	2.020	1.806	2.494	2.864	2.511
África	2	-	4	1	-	1	1	-	3	2	-	-
África do Sul	-	-	-	-	-	-	-	-	1	-	-	-
Angola	-	-	-	-	-	-	-	-	-	-	-	-
Cabo Verde	-	-	-	-	-	-	-	-	-	-	-	-
Egito	-	-	-	-	-	-	-	-	-	-	-	-
Gana	-	-	-	-	-	-	-	-	-	-	-	-
Marrocos	-	-	-	-	-	1	-	-	-	-	-	-
Moçambique	-	-	-	-	-	-	-	-	-	-	-	-
Nigéria	-	-	-	-	-	-	-	-	-	-	-	-
Quênia	-	-	-	-	-	-	-	-	-	-	-	-
Tunísia	1	-	-	-	-	-	-	-	-	-	-	-
Outros países da África	1	-	4	1	-	-	1	-	2	2	-	-
América Central e Caribe	-	1	1	2	-	-	2	4	11	4	2	6
Costa Rica	-	-	-	-	-	-	2	1	-	-	-	1
Cuba	-	-	-	-	-	-	-	-	-	-	-	-
El Salvador	-	-	-	-	-	-	-	-	-	-	-	-
Guatemala	-	-	-	-	-	-	-	-	2	-	-	-
Haiti	-	-	-	2	-	-	-	2	-	-	1	2
Honduras	-	-	-	-	-	-	-	-	1	-	1	-
Nicarágua	-	-	-	-	-	-	-	-	-	-	-	-
Panamá	-	-	-	-	-	-	-	-	-	-	-	-
República Dominicana	-	-	1	-	-	-	-	1	2	1	-	1
Trinidad e Tobago	-	-	-	-	-	-	-	-	2	-	-	-
Outros países da América Central e Caribe	-	1	-	-	-	-	-	-	4	3	-	2
América do Norte	4	2	4	-	2	32	500	726	897	1.064	1.073	
Canadá	-	1	-	-	-	-	2	93	160	138	196	93
Estados Unidos	4	1	4	-	2	30	401	559	745	864	980	
México	-	-	-	-	-	-	6	7	14	4	-	-
América do Sul	74	71	29	78	11	39	16	38	21	32	65	38
Argentina	1	4	-	1	-	2	4	1	4	-	7	1
Bolívia	6	1	1	4	-	2	2	1	2	1	-	1
Chile	-	2	-	-	-	-	-	-	-	5	2	1
Colômbia	9	8	10	9	1	3	2	8	2	2	8	4
Equador	-	-	-	-	-	-	-	-	-	1	2	1
Guiana	2	8	4	9	1	3	-	5	-	-	5	1
Guiana Francesa	-	1	-	-	-	-	-	-	-	-	-	-
Paraguai	-	-	-	-	-	-	-	-	-	-	-	-
Peru	52	37	4	38	8	17	3	15	10	17	36	23
Suriname	1	1	7	6	-	4	1	5	3	5	3	6
Uruguai	-	2	-	2	-	-	1	-	-	-	-	-
Venezuela	3	7	3	9	1	8	3	3	-	1	2	-
Ásia	2	-	3	-	1	22	5	28	13	35	69	6
Arábia Saudita	-	-	-	-	-	-	-	-	-	-	-	-
Bangladesh	-	-	-	-	-	-	-	-	-	-	-	-
China	-	-	-	-	-	-	-	19	1	8	2	3
China, Hong Kong	-	-	-	-	-	-	-	-	-	-	-	-
Cingapura	-	-	-	-	-	-	-	-	1	2	1	-
Filipinas	-	-	-	-	-	-	-	-	3	8	2	1
Índia	2	-	-	-	-	-	-	-	1	2	1	2
Indonésia	-	-	-	-	-	-	-	-	4	-	54	-
Irã	-	-	-	-	-	-	-	-	-	-	-	-
Israel	-	-	1	-	-	-	5	7	3	3	5	-
Japão	-	-	-	-	-	-	-	-	-	8	2	-
Líbano	-	-	-	-	-	-	-	-	-	-	-	-
Malásia	-	-	-	-	1	-	-	2	-	-	1	-
Paquistão	-	-	-	-	-	-	-	-	-	-	-	-
República da Coreia	-	-	1	-	-	-	-	-	-	-	1	-
Síria	-	-	-	-	-	-	-	-	-	-	-	-
Tailândia	-	-	1	-	-	22	-	-	-	1	-	-
Taiwan	-	-	-	-	-	-	-	-	-	3	-	-
Outros países da Ásia	-	-	-	-	-	-	-	-	-	-	-	-

Fonte: Departamento de Polícia Federal e Ministério do Turismo.

Turismo receptivo

2.2 - Chegadas de turistas pelo Amapá

2.2.4 - Chegadas de turistas pelo Amapá, segundo Continentes e países de residência permanente - Via fluvial - 2016-2017

(continuação)

Continentes e países de residência permanente	Chegadas de turistas por via fluvial													
	Total		Janeiro		Fevereiro		Março		Abril		Maio		Junho	
	2016	2017	2016	2017	2016	2017	2016	2017	2016	2017	2016	2017	2016	2017
Europa	13.681	17.910	402	2.306	2.309	3.281	1.336	353	874	618	524	612	573	608
Alemanha	139	436	7	76	8	24	8	-	4	1	8	4	3	6
Áustria	5	20	-	5	1	2	-	-	-	-	-	1	-	-
Bélgica	79	79	2	9	5	10	6	1	1	3	2	2	2	3
Bulgária	5	1	-	-	-	-	4	-	-	-	-	-	-	-
Croácia	4	3	-	-	-	-	-	-	-	-	-	-	1	-
Dinamarca	10	9	-	3	1	3	3	-	-	-	-	-	-	2
Eslováquia	2	1	-	-	-	-	-	-	-	-	-	-	-	-
Eslovênia	-	1	-	-	-	-	-	-	-	-	-	-	-	-
Espanha	40	78	3	11	4	1	-	1	3	8	1	2	-	6
Estônia	-	2	-	-	-	1	-	-	-	-	-	-	-	-
Finlândia	1	24	-	1	-	1	-	-	1	-	-	-	-	-
França	10.752	11.583	383	314	892	701	633	344	836	585	492	592	556	535
Grécia	12	9	-	1	-	-	4	-	1	2	-	-	3	1
Holanda	114	100	1	18	6	17	3	4	6	5	6	1	1	2
Hungria	2	6	-	4	-	1	-	-	-	-	-	-	-	-
Irlanda	18	60	-	21	6	20	8	-	-	-	-	-	-	-
Itália	47	56	1	4	3	7	6	-	4	3	1	5	2	2
Letônia	1	3	-	1	-	-	-	-	-	-	-	-	-	-
Lituânia	8	4	-	2	-	2	-	-	5	-	-	-	1	-
Luxemburgo	4	1	-	-	-	-	2	-	-	1	1	-	-	-
Noruega	33	29	-	1	28	14	1	-	-	-	-	-	-	1
Polônia	17	22	2	6	1	3	4	-	5	-	-	-	-	1
Portugal	68	52	2	2	7	4	9	1	1	6	7	2	1	4
Reino Unido	2.201	5.185	-	1.791	1.328	2.445	644	2	5	1	1	1	-	34
República Tcheca	7	6	-	2	-	1	-	-	-	-	-	-	-	-
Romênia	12	11	-	3	1	2	-	-	2	1	1	2	3	-
Rússia	5	9	-	1	-	-	-	-	-	1	-	-	-	-
Sérvia	-	3	-	1	-	1	-	-	-	-	-	-	-	-
Suécia	25	25	-	12	10	7	1	-	-	-	-	-	-	-
Suíça	61	73	1	16	6	7	-	-	-	1	2	-	-	11
Turquia	3	2	-	-	1	2	-	-	-	-	-	-	-	-
Ucrânia	4	11	-	1	-	1	-	-	-	-	2	-	-	-
Outros países da Europa	2	6	-	-	1	4	-	-	-	-	-	-	-	-
Oceania	108	289	-	55	-	30	1	-	2	-	-	-	-	61
Austrália	97	224	-	43	-	23	1	-	-	-	-	-	-	37
Nova Zelândia	11	65	-	12	-	7	-	-	2	-	-	-	-	24
Outros países da Oceania	-	-	-	-	-	-	-	-	-	-	-	-	-	-
Países não especificados	-	-	-	-	-	-	-	-	-	-	-	-	-	-

Fonte: Departamento de Polícia Federal e Ministério do Turismo.

Turismo receptivo

2.2 - Chegadas de turistas pelo Amapá

2.2.4 - Chegadas de turistas pelo Amapá, segundo Continentes e países de residência permanente - Via fluvial - 2016-2017

(Conclusão)

Continentes e países de residência permanente	Chegadas de turistas por via fluvial											
	Julho		Agosto		Setembro		Outubro		Novembro		Dezembro	
	2016	2017	2016	2017	2016	2017	2016	2017	2016	2017	2016	2017
Europa	1.531	1.976	1.975	2.776	567	1.161	991	1.413	969	1.481	1.630	1.325
Alemanha	3	1	16	5	4	7	7	51	22	31	49	230
Áustria	-	-	1	1	-	1	-	6	2	-	1	4
Bélgica	14	11	3	9	5	5	12	9	12	14	15	3
Bulgária	-	-	-	-	1	1	-	-	-	-	-	-
Croácia	-	-	-	-	-	-	-	-	2	1	1	2
Dinamarca	1	-	-	-	-	-	-	1	2	-	3	-
Eslováquia	-	-	1	-	-	-	-	-	1	-	-	1
Eslovênia	-	-	-	-	-	-	-	-	-	-	-	1
Espanha	6	3	6	1	1	10	2	16	7	6	7	13
Estônia	-	-	-	-	-	-	-	-	-	-	-	1
Finlândia	-	-	-	-	-	-	-	-	-	-	-	22
França	1.486	1.935	1.922	2.727	536	1.117	924	1.229	757	561	1.335	943
Grécia	-	-	1	1	1	1	-	3	2	-	-	-
Holanda	5	4	13	5	5	3	3	8	18	25	47	8
Hungria	-	-	-	-	-	-	-	-	-	-	2	1
Irlanda	-	1	-	-	-	1	-	3	-	5	4	9
Itália	6	8	3	5	2	3	1	2	7	17	11	-
Letônia	-	-	-	-	-	-	-	-	-	2	1	-
Lituânia	-	-	-	-	-	-	-	-	-	-	2	-
Luxemburgo	1	-	-	-	-	-	-	-	-	-	-	-
Noruega	1	-	-	-	-	-	2	12	1	1	-	-
Polônia	-	-	1	-	1	-	1	2	1	3	1	7
Portugal	4	10	3	9	4	7	10	3	6	1	14	3
Reino Unido	2	2	2	7	2	1	12	47	98	788	107	66
República Tcheca	-	-	-	-	-	-	-	1	6	-	1	2
Romênia	-	-	1	-	-	-	-	-	-	2	4	1
Rússia	-	1	1	-	-	-	-	1	-	4	4	1
Sérvia	-	-	-	-	-	1	-	-	-	-	-	-
Suécia	-	-	-	-	-	-	-	4	6	2	8	-
Suíça	2	-	1	6	4	3	17	8	17	17	11	4
Turquia	-	-	-	-	-	-	-	-	-	-	2	-
Ucrânia	-	-	-	-	-	-	-	6	2	1	-	2
Outros países da Europa	-	-	-	-	1	-	-	1	-	-	-	1
Oceania	1	-	2	-	1	-	4	37	63	43	34	63
Austrália	1	-	-	-	1	-	4	22	61	40	29	59
Nova Zelândia	-	-	2	-	-	-	-	15	2	3	5	4
Outros países da Oceania	-	-	-	-	-	-	-	-	-	-	-	-
Países não especificados	-	-	-	-	-	-	-	-	-	-	-	-

Fonte: Departamento de Polícia Federal e Ministério do Turismo.

Turismo receptivo

2.3 - Chegadas de turistas pelo Amazonas

2.3.1 - Chegadas de turistas pelo Amazonas, por vias de acesso, segundo Continentes e países de residência permanente - 2016-2017

(Continua)

Continentes e países de residência permanente	Chegadas de turistas									
	Total		Vias de acesso							
			Aérea		Terrestre		Marítima		Fluvial	
	2016	2017	2016	2017	2016	2017	2016	2017	2016	2017
Total	45.364	33.627	36.468	25.138	8.896	8.489
África	124	26	103	19	21	7
África do Sul	53	26	41	19	12	7
Angola	4	-	4	-	-	-
Cabo Verde	2	-	2	-	-	-
Egito	4	-	2	-	2	-
Gana	-	-	-	-	-	-
Marrocos	4	-	4	-	-	-
Moçambique	-	-	-	-	-	-
Nigéria	40	-	40	-	-	-
Quênia	-	-	-	-	-	-
Tunísia	6	-	6	-	-	-
Outros países da África	11	-	4	-	7	-
América Central e Caribe	1.372	855	1.344	842	28	13
Costa Rica	373	134	363	122	10	12
Cuba	235	405	233	405	2	-
El Salvador	45	25	41	25	4	-
Guatemala	98	49	94	48	4	1
Haiti	62	17	62	17	-	-
Honduras	103	29	102	29	1	-
Nicarágua	10	4	10	4	-	-
Panamá	251	97	248	97	3	-
República Dominicana	89	77	86	77	3	-
Trinidad e Tobago	26	12	26	12	-	-
Outros países da América Central e Caribe	80	6	79	6	1	-
América do Norte	16.423	10.948	16.083	10.679	340	269
Canadá	852	407	810	385	42	22
Estados Unidos	14.358	9.943	14.125	9.735	233	208
México	1.213	598	1.148	559	65	39
América do Sul	17.981	16.049	11.752	9.896	6.229	6.153
Argentina	731	3.022	460	2.740	271	282
Bolívia	51	39	45	19	6	20
Chile	171	151	53	50	118	101
Colômbia	5.368	4.417	1.116	436	4.252	3.981
Equador	305	167	259	123	46	44
Guiana	21	1	20	1	1	-
Guiana Francesa	-	-	-	-	-	-
Paraguai	63	22	62	22	1	-
Peru	1.926	1.856	467	236	1.459	1.620
Suriname	10	9	10	9	-	-
Uruguai	71	62	36	35	35	27
Venezuela	9.264	6.303	9.224	6.225	40	78
Ásia	2.442	1.504	2.310	1.420	132	84
Arábia Saudita	2	-	2	-	-	-
Bangladesh	3	-	2	-	1	-
China	522	271	491	256	31	15
China, Hong Kong	11	28	10	28	1	-
Cingapura	11	-	8	-	3	-
Filipinas	27	1	24	1	3	-
Índia	107	99	100	97	7	2
Indonésia	3	-	2	-	1	-
Irã	2	2	2	2	-	-
Israel	104	75	71	37	33	38
Japão	961	614	931	594	30	20
Libano	12	6	12	6	-	-
Malásia	15	2	10	2	5	-
Paquistão	6	2	6	2	-	-
República da Coreia	340	282	334	277	6	5
Síria	6	-	6	-	-	-
Taiilândia	21	5	18	1	3	4
Taiwan	236	97	234	97	2	-
Outros países da Ásia	53	20	47	20	6	-

Fonte: Departamento de Polícia Federal e Ministério do Turismo.

Turismo receptivo

2.3 - Chegadas de turistas pelo Amazonas

2.3.1 - Chegadas de turistas pelo Amazonas, por vias de acesso, segundo Continentes e países de residência permanente - 2016-2017

(Conclusão)

Continentes e países de residência permanente	Chegadas de turistas									
	Total		Vias de acesso							
			Aérea		Terrestre		Marítima		Fluvial	
	2016	2017	2016	2017	2016	2017	2016	2017	2016	2017
Europa	6.725	4.132	4.683	2.215	2.042	1.917
Alemanha	1.218	755	680	284	538	471
Áustria	115	77	86	34	29	43
Bélgica	111	113	67	65	44	48
Bulgária	12	3	8	1	4	2
Croácia	4	-	4	-	-	-
Dinamarca	87	21	54	13	33	8
Eslováquia	31	4	29	2	2	2
Eslovênia	12	-	8	-	4	-
Espanha	466	416	326	270	140	146
Estônia	10	-	6	-	4	-
Finlândia	80	36	72	32	8	4
França	828	722	498	305	330	417
Grécia	24	9	16	3	8	6
Holanda	747	302	619	161	128	141
Hungria	37	3	27	-	10	3
Irlanda	132	90	98	55	34	35
Itália	411	303	321	213	90	90
Letônia	5	-	2	-	3	-
Lituânia	10	4	8	-	2	4
Luxemburgo	4	-	4	-	-	-
Noruega	68	35	48	29	20	6
Polónia	117	64	41	12	76	52
Portugal	503	135	467	116	36	19
Reino Unido	889	638	674	427	215	211
República Tcheca	40	40	33	8	7	32
Romênia	10	7	8	4	2	3
Rússia	121	48	83	40	38	8
Sérvia	9	-	4	-	5	-
Suécia	147	67	104	36	43	31
Suíça	375	204	208	74	167	130
Turquia	64	25	52	21	12	4
Ucrânia	18	4	14	4	4	-
Outros países da Europa	20	7	14	6	6	1
Oceania	295	113	191	67	104	46
Austrália	225	87	151	58	74	29
Nova Zelândia	66	26	38	9	28	17
Outros países da Oceania	4	-	2	-	2	-
Países não especificados	2	-	2	-	-	-

Fonte: Departamento de Polícia Federal e Ministério do Turismo.

Turismo receptivo

2.3 - Chegadas de turistas pelo Amazonas

2.3.2 - Chegadas de turistas pelo Amazonas, segundo Continentes e países de residência permanente - 2016-2017

(continua)

Continentes e países de residência permanente	Chegadas de turistas													
	Total		Janeiro		Fevereiro		Março		Abril		Maio		Junho	
	2016	2017	2016	2017	2016	2017	2016	2017	2016	2017	2016	2017	2016	2017
Total	45.364	33.627	5.654	2.310	4.686	2.236	4.656	2.355	3.179	2.040	3.046	2.306	3.475	2.989
África	124	26	12	3	5	1	2	3	3	2	7	3	7	-
África do Sul	53	26	2	3	3	1	2	3	1	2	2	3	6	-
Angola	4	-	2	-	-	-	-	-	-	-	-	-	-	-
Cabo Verde	2	-	-	-	2	-	-	-	-	-	-	-	-	-
Egito	4	-	-	-	-	-	-	-	-	-	-	-	1	-
Gana	-	-	-	-	-	-	-	-	-	-	-	-	-	-
Marrocos	4	-	2	-	-	-	-	-	-	-	-	-	-	-
Moçambique	-	-	-	-	-	-	-	-	-	-	-	-	-	-
Nigéria	40	-	-	-	-	-	-	-	2	-	-	-	-	-
Quênia	-	-	-	-	-	-	-	-	-	-	-	-	-	-
Tunísia	6	-	6	-	-	-	-	-	-	-	-	-	-	-
Outros países da África	11	-	-	-	-	-	-	-	-	-	5	-	-	-
América Central e Caribe	1.372	855	66	51	102	37	148	60	75	47	50	54	98	82
Costa Rica	373	134	11	9	25	2	46	10	32	9	8	10	53	12
Cuba	235	405	19	22	21	22	17	27	3	21	15	25	21	38
El Salvador	45	25	4	2	-	-	3	2	4	1	11	2	2	3
Guatemala	98	49	3	4	6	3	4	3	8	2	6	3	2	4
Haiti	62	17	4	1	2	1	13	2	2	1	6	1	2	-
Honduras	103	29	6	2	6	2	11	2	5	2	-	-	2	3
Nicarágua	10	4	2	-	-	-	-	-	-	1	2	-	-	1
Panamá	251	97	17	6	34	6	38	7	17	6	-	7	8	10
República Dominicana	89	77	-	4	4	-	3	5	-	4	-	5	6	8
Trinidad e Tobago	26	12	-	-	-	-	2	1	-	-	-	1	-	2
Outros países da América Central e Caribe	80	6	-	1	4	1	11	1	4	-	2	-	2	1
América do Norte	16.423	10.948	1.911	611	1.355	608	1.565	741	887	574	1.125	694	1.733	1.018
Canadá	852	407	148	24	80	24	61	28	55	22	63	26	40	38
Estados Unidos	14.358	9.943	1.709	552	1.209	550	1.416	672	774	519	801	629	1.618	925
México	1.213	598	54	35	66	34	88	41	58	33	261	39	75	55
América do Sul	17.981	16.049	2.221	1.216	1.929	1.169	2.241	1.139	1.420	1.046	1.279	1.145	1.100	1.389
Argentina	731	3.022	169	180	79	178	80	207	31	165	35	196	50	277
Bolívia	51	39	-	3	6	3	-	4	-	3	4	2	-	4
Chile	171	151	14	15	31	14	21	12	26	13	15	13	11	13
Colômbia	5.368	4.417	342	465	396	430	293	336	313	366	366	366	484	344
Equador	305	167	17	12	50	12	45	11	16	10	26	12	8	14
Guiana	21	1	-	-	2	-	2	-	-	-	2	-	-	-
Guiana Francesa	-	-	-	-	-	-	-	-	-	-	-	-	-	-
Paraguai	63	22	8	-	23	2	-	-	2	2	-	-	4	3
Peru	1.926	1.856	260	192	168	178	130	141	123	152	157	153	146	145
Suriname	10	9	-	-	-	-	-	-	-	3	2	-	-	-
Uruguai	71	62	1	2	14	5	1	2	2	5	2	6	2	2
Venezuela	9.264	6.303	1.410	347	1.160	347	1.669	426	907	327	670	397	395	587
Ásia	2.442	1.504	208	80	237	85	235	106	155	82	240	98	224	144
Arábia Saudita	2	-	-	-	2	-	-	-	-	-	-	-	-	-
Bangladesh	3	-	-	-	-	-	-	-	-	-	-	-	-	-
China	522	271	20	16	59	16	71	19	33	15	70	18	29	26
China, Hong Kong	11	28	-	-	-	2	-	3	-	2	3	3	-	4
Cingapura	11	-	2	-	2	-	-	-	3	-	-	-	-	-
Filipinas	27	1	3	-	4	-	4	-	1	-	1	-	8	-
Índia	107	99	7	6	-	5	14	7	2	5	4	6	16	9
Indonésia	3	-	2	-	-	-	-	-	-	-	-	-	-	-
Irã	2	2	-	-	-	-	-	-	-	-	-	-	-	-
Israel	104	75	11	4	14	7	4	6	6	6	5	6	12	8
Japão	961	614	92	32	86	34	84	42	44	33	80	39	91	57
Líbano	12	6	-	-	2	-	-	1	-	-	-	1	-	1
Malásia	15	2	2	-	-	-	-	-	-	-	1	-	4	1
Paquistão	6	2	-	-	-	-	-	-	-	-	-	-	4	-
República da Coreia	340	282	44	16	53	15	20	19	32	14	21	17	39	27
Síria	6	-	-	-	-	-	-	-	-	-	-	-	-	-
Tailândia	21	5	4	-	6	-	-	-	-	1	4	-	-	-
Taiwan	236	97	19	5	6	5	34	7	32	5	47	6	21	9
Outros países da Ásia	53	20	2	1	3	1	4	2	2	1	4	2	-	2

Fonte: Departamento de Polícia Federal e Ministério do Turismo.

Turismo receptivo

2.3 - Chegadas de turistas pelo Amazonas

2.3.2 - Chegadas de turistas pelo Amazonas, segundo Continentes e países de residência permanente - 2016-2017

(continuação)

Continentes e países de residência permanente	Chegadas de turistas											
	Julho		Agosto		Setembro		Outubro		Novembro		Dezembro	
	2016	2017	2016	2017	2016	2017	2016	2017	2016	2017	2016	2017
Brasil	3.862	3.316	3.915	3.455	3.479	3.032	3.537	3.387	2.996	2.949	2.879	3.252
África	15	1	40	5	15	3	3	5	8	-	7	-
África do Sul	11	1	4	5	5	3	3	5	8	-	6	-
Angola	-	-	-	-	2	-	-	-	-	-	-	-
Cabo Verde	-	-	-	-	-	-	-	-	-	-	-	-
Egito	-	-	-	-	2	-	-	-	-	-	1	-
Gana	-	-	-	-	-	-	-	-	-	-	-	-
Marrocos	-	-	-	-	2	-	-	-	-	-	-	-
Moçambique	-	-	-	-	-	-	-	-	-	-	-	-
Nigéria	2	-	36	-	-	-	-	-	-	-	-	-
Quênia	-	-	-	-	-	-	-	-	-	-	-	-
Tunísia	-	-	-	-	-	-	-	-	-	-	-	-
Outros países da África	2	-	-	-	4	-	-	-	-	-	-	-
América Central e Caribe	102	77	134	95	126	86	106	98	106	79	259	89
Costa Rica	24	13	13	14	47	13	15	15	6	12	93	15
Cuba	25	41	15	44	18	39	11	45	17	38	53	43
El Salvador	2	3	7	3	-	3	8	3	2	-	2	3
Guatemala	11	5	2	5	5	5	6	5	32	5	13	5
Haiti	2	2	11	2	8	2	4	3	4	-	4	2
Honduras	8	4	23	4	-	3	23	4	8	3	11	-
Nicarágua	-	-	2	-	-	1	2	-	-	-	2	1
Panamá	14	-	8	12	23	10	23	12	8	10	61	11
República Dominicana	8	8	11	9	21	8	2	9	21	8	13	9
Trinidad e Tobago	4	-	6	2	2	2	4	2	2	2	6	-
Outros países da América Central e Caribe	4	1	36	-	2	-	8	-	6	1	1	-
América do Norte	1.694	1.099	1.468	1.189	1.111	1.042	1.410	1.201	1.105	1.021	1.059	1.150
Canadá	85	39	90	44	44	37	50	44	88	38	48	43
Estados Unidos	1.510	1.000	1.194	1.084	983	948	1.266	1.092	938	927	940	1.045
México	99	60	184	61	84	57	94	65	79	56	71	62
América do Sul	1.197	1.575	1.412	1.594	1.649	1.405	1.395	1.531	1.193	1.359	945	1.481
Argentina	32	302	53	324	54	283	79	323	41	277	28	310
Bolívia	6	5	6	3	10	2	14	5	1	2	4	3
Chile	6	16	6	9	7	5	16	14	4	13	14	14
Colômbia	508	416	550	382	857	340	404	328	439	318	416	326
Equador	43	16	30	17	25	15	20	17	15	15	10	16
Guiana	2	-	6	-	4	-	2	-	-	1	1	-
Guiana Francesa	-	-	-	-	-	-	-	-	-	-	-	-
Paraguai	-	3	13	-	2	3	1	3	2	3	8	3
Peru	140	176	153	162	179	143	171	140	129	135	170	139
Suriname	-	-	-	-	6	6	2	-	-	-	-	-
Uruguai	4	7	7	8	12	6	15	7	6	6	5	6
Venezuela	456	634	588	689	493	602	671	694	556	589	289	664
Ásia	227	145	189	166	170	140	177	164	166	137	214	157
Arábia Saudita	-	-	-	-	-	-	-	-	-	-	-	-
Bangladesh	1	-	-	-	-	-	-	-	2	-	-	-
China	68	26	20	28	46	25	26	29	22	25	58	28
China, Hong Kong	-	-	2	5	2	4	-	5	2	-	2	-
Cingapura	1	-	-	-	1	-	2	-	-	-	-	-
Filipinas	-	-	-	-	-	-	2	-	4	-	-	1
Índia	13	10	15	12	5	9	4	11	12	9	15	10
Indonésia	1	-	-	-	-	-	-	-	-	-	-	-
Irã	2	-	-	-	-	-	-	1	-	1	-	-
Israel	21	3	3	8	3	3	19	8	5	8	1	8
Japão	53	62	90	67	65	59	104	68	75	56	97	65
Líbano	2	1	4	-	-	-	-	-	4	1	-	1
Malásia	-	-	-	-	2	1	-	-	-	-	6	-
Paquistão	-	-	-	-	-	1	-	-	-	-	2	1
República da Coreia	37	29	34	31	14	28	10	31	21	26	15	29
Síria	2	-	-	-	-	-	2	-	-	-	2	-
Tailândia	3	1	4	1	-	1	-	-	-	-	-	1
Taiwan	18	10	4	11	32	9	4	11	13	9	6	10
Outros países da Ásia	5	3	13	3	-	-	4	-	6	2	10	3

Fonte: Departamento de Polícia Federal e Ministério do Turismo.

Turismo receptivo

2.3 - Chegadas de turistas pelo Amazonas

2.3.2 - Chegadas de turistas pelo Amazonas, segundo Continentes e países de residência permanente - 2016-2017

(continuação)

Continentes e países de residência permanente	Chegadas de turistas													
	Total		Janeiro		Fevereiro		Março		Abril		Maio		Junho	
	2016	2017	2016	2017	2016	2017	2016	2017	2016	2017	2016	2017	2016	2017
Europa	6.725	4.132	1.189	339	1.039	328	453	297	631	280	329	303	290	351
Alemanha	1.218	755	136	67	196	63	71	55	272	56	72	58	33	63
Áustria	115	77	20	5	19	5	7	7	12	6	11	6	4	7
Bélgica	111	113	14	10	22	9	13	8	15	3	11	8	7	10
Bulgária	12	3	10	-	-	1	2	-	-	-	-	1	-	-
Croácia	4	-	-	-	-	-	-	-	-	-	2	-	-	-
Dinamarca	87	21	14	3	13	3	3	1	6	1	5	1	7	2
Eslováquia	31	4	-	2	29	-	-	-	-	-	-	-	-	1
Eslovênia	12	-	4	-	3	-	-	-	-	-	2	-	2	-
Espanha	466	416	84	31	39	30	43	29	31	27	13	30	28	36
Estônia	10	-	2	-	-	-	-	-	1	-	1	-	1	-
Finlândia	80	36	12	-	13	3	5	4	11	3	3	3	-	3
França	828	722	168	63	87	60	47	52	35	52	48	55	41	60
Grécia	24	9	1	1	4	-	2	-	2	1	2	1	-	-
Holanda	747	302	92	25	63	23	78	22	47	20	17	22	21	26
Hungria	37	3	4	1	22	1	3	-	-	1	2	-	-	-
Irlanda	132	90	27	8	15	7	5	7	7	7	16	6	7	5
Itália	411	303	105	22	91	21	22	21	19	19	19	21	12	27
Letônia	5	-	-	-	-	-	-	-	2	-	-	-	1	-
Lituânia	10	4	3	1	4	1	-	-	1	-	-	-	-	1
Luxemburgo	4	-	-	-	-	-	-	-	-	-	-	-	-	-
Noruega	68	35	12	1	6	3	4	1	3	3	4	4	1	5
Polônia	117	64	9	7	20	8	4	6	2	7	5	7	1	-
Portugal	503	135	144	8	190	8	14	10	18	8	7	9	14	13
Reino Unido	889	638	154	46	82	44	83	45	54	40	51	45	49	56
República Tcheca	40	40	1	4	22	5	2	3	1	1	8	-	-	3
Romênia	10	7	-	-	-	1	-	1	-	1	5	1	-	-
Rússia	121	48	26	4	7	4	8	-	23	3	5	3	12	4
Sérvia	9	-	2	-	2	-	-	-	-	-	-	-	2	-
Suécia	147	67	21	7	30	6	9	6	1	4	10	3	9	7
Suíça	375	204	73	19	56	17	21	15	66	15	6	16	27	17
Turquia	64	25	38	4	2	3	5	2	-	1	1	2	9	3
Ucrânia	18	4	4	-	2	-	-	1	-	-	1	1	2	1
Outros países da Europa	20	7	9	-	-	2	2	1	2	1	2	-	-	1
Oceania	295	113	47	10	19	8	12	9	8	9	16	9	23	5
Austrália	225	87	34	7	17	6	11	6	7	6	7	7	14	5
Nova Zelândia	66	26	9	3	2	2	1	3	1	3	9	2	9	-
Outros países da Oceania	4	-	4	-	-	-	-	-	-	-	-	-	-	-
Países não especificados	2	-	-	-	-	-	-	-	-	-	-	-	-	-

Fonte: Departamento de Polícia Federal e Ministério do Turismo.

Turismo receptivo

2.3 - Chegadas de turistas pelo Amazonas

2.3.2 - Chegadas de turistas pelo Amazonas, segundo Continentes e países de residência permanente - 2016-2017

(Conclusão)

Continentes e países de residência permanente	Chegadas de turistas											
	Julho		Agosto		Setembro		Outubro		Novembro		Dezembro	
	2016	2017	2016	2017	2016	2017	2016	2017	2016	2017	2016	2017
Europa	579	406	622	395	379	345	424	379	412	342	378	367
Alemanha	71	73	138	71	45	62	62	64	64	60	58	63
Áustria	13	8	3	8	6	4	4	7	9	7	7	7
Bélgica	4	12	1	11	6	10	6	11	9	10	3	11
Bulgária	-	-	-	-	-	-	-	-	-	-	-	1
Croácia	-	-	-	-	2	-	-	-	-	-	-	-
Dinamarca	15	3	4	-	-	-	4	3	5	2	11	2
Eslováquia	-	1	-	-	1	-	1	-	-	-	-	-
Eslovênia	-	-	-	-	-	-	-	-	-	-	1	-
Espanha	27	41	68	42	55	37	29	40	32	35	17	38
Estônia	-	-	-	-	-	-	-	-	5	-	-	-
Finlândia	4	4	-	4	2	-	15	4	11	4	4	4
França	77	70	78	68	55	60	70	63	39	58	83	61
Grécia	3	2	-	1	4	1	-	1	6	1	-	-
Holanda	134	29	102	30	68	25	46	28	52	25	27	27
Hungria	-	-	-	-	2	-	-	-	2	-	2	-
Irlanda	13	10	10	9	11	8	8	9	5	5	8	9
Itália	11	29	39	31	21	27	9	30	40	26	23	29
Letônia	-	-	2	-	-	-	-	-	-	-	-	-
Lituânia	-	-	-	1	-	-	-	-	-	-	2	-
Luxemburgo	4	-	-	-	-	-	-	-	-	-	-	-
Noruega	6	4	13	5	2	-	-	5	-	-	17	4
Polônia	7	8	8	-	-	7	36	2	21	7	4	5
Portugal	22	14	20	15	38	13	11	13	12	12	13	12
Reino Unido	118	63	89	65	31	57	80	62	45	55	53	60
República Tcheca	2	4	3	5	-	4	-	5	1	3	-	3
Romênia	1	1	2	1	-	-	2	-	-	1	-	-
Rússia	14	4	2	6	4	5	2	6	11	4	7	5
Sérvia	2	-	-	-	-	-	-	-	-	-	1	-
Suécia	6	4	14	-	8	7	9	8	5	7	25	8
Suíça	18	19	22	19	16	17	26	17	34	16	10	17
Turquia	1	3	2	3	-	-	4	-	1	4	1	-
Ucrânia	5	-	-	-	2	1	-	-	2	-	-	-
Outros países da Europa	1	-	2	-	-	-	-	1	1	-	1	1
Oceania	48	13	50	11	29	11	22	9	6	11	15	8
Austrália	39	9	46	9	24	8	9	8	5	8	12	8
Nova Zelândia	9	4	4	2	5	3	13	1	1	3	3	-
Outros países da Oceania	-	-	-	-	-	-	-	-	-	-	-	-
Países não especificados	-	-	-	-	-	-	-	-	-	-	2	-

Fonte: Departamento de Polícia Federal e Ministério do Turismo.

Turismo receptivo

2.3 - Chegadas de turistas pelo Amazonas

2.3.3 - Chegadas de turistas pelo Amazonas, segundo Continentes e países de residência permanente - Via aérea - 2016-2017

(continua)

Continentes e países de residência permanente	Chegadas de turistas por via aérea													
	Total		Janeiro		Fevereiro		Março		Abril		Maio		Junho	
	2016	2017	2016	2017	2016	2017	2016	2017	2016	2017	2016	2017	2016	2017
Total	36.468	25.138	4.867	1.358	3.931	1.357	4.070	1.696	2.326	1.302	2.393	1.579	2.694	2.351
África	103	19	12	2	4	-	2	2	2	2	-	2	6	-
África do Sul	41	19	2	2	2	-	2	2	-	2	-	2	6	-
Angola	4	-	2	-	-	-	-	-	-	-	-	-	-	-
Cabo Verde	2	-	-	-	2	-	-	-	-	-	-	-	-	-
Egito	2	-	-	-	-	-	-	-	-	-	-	-	-	-
Gana	-	-	-	-	-	-	-	-	-	-	-	-	-	-
Marrocos	4	-	2	-	-	-	-	-	-	-	-	-	-	-
Moçambique	-	-	-	-	-	-	-	-	-	-	-	-	-	-
Nigéria	40	-	-	-	-	-	-	-	2	-	-	-	-	-
Quênia	-	-	-	-	-	-	-	-	-	-	-	-	-	-
Tunísia	6	-	6	-	-	-	-	-	-	-	-	-	-	-
Outros países da África	4	-	-	-	-	-	-	-	-	-	-	-	-	-
América Central e Caribe	1.344	842	65	48	96	35	144	59	71	45	50	52	98	82
Costa Rica	363	122	11	7	21	-	46	9	32	7	8	8	53	12
Cuba	233	405	19	22	21	22	17	27	2	21	15	25	21	38
El Salvador	41	25	4	2	-	-	2	2	4	1	11	2	2	3
Guatemala	94	48	2	3	6	3	4	3	6	2	6	3	2	4
Haiti	62	17	4	1	2	1	13	2	2	1	6	1	2	-
Honduras	102	29	6	2	6	2	11	2	4	2	-	-	2	3
Nicarágua	10	4	2	-	-	-	-	-	-	1	2	-	-	1
Panamá	248	97	17	6	34	6	36	7	17	6	-	7	8	10
República Dominicana	86	77	-	4	2	-	2	5	-	4	-	5	6	8
Trinidad e Tobago	26	12	-	-	-	-	2	1	-	-	-	1	-	2
Outros países da América Central e Caribe	79	6	-	1	4	1	11	1	4	-	2	-	2	1
América do Norte	16.083	10.679	1.892	580	1.336	580	1.549	720	855	550	1.086	670	1.681	997
Canadá	810	385	141	21	78	21	59	26	51	20	59	24	36	36
Estados Unidos	14.125	9.735	1.698	529	1.195	529	1.406	656	753	501	768	611	1.576	909
México	1.148	559	53	30	63	30	84	38	51	29	259	35	69	52
América do Sul	11.752	9.896	1.669	537	1.385	540	1.832	664	1.018	512	816	619	518	921
Argentina	460	2.740	137	149	67	149	65	185	8	141	15	172	25	256
Bolívia	45	19	-	1	4	1	-	2	-	1	4	-	-	2
Chile	53	50	2	3	4	3	8	4	15	3	4	4	4	5
Colômbia	1.116	436	61	24	55	24	29	29	46	22	42	27	42	41
Equador	259	123	15	7	48	7	32	8	13	6	23	8	8	11
Guiana	20	1	-	-	2	-	2	-	-	-	2	-	-	-
Guiana Francesa	-	-	-	-	-	-	-	-	-	-	-	-	-	-
Paraguai	62	22	8	-	23	2	-	-	2	2	-	-	4	3
Peru	467	236	38	13	19	13	32	16	29	12	61	15	40	22
Suriname	10	9	-	-	-	-	-	-	-	3	2	-	-	-
Uruguai	36	35	-	2	4	2	-	-	2	2	-	3	2	-
Venezuela	9.224	6.225	1.408	338	1.159	339	1.664	420	903	320	663	390	393	581
Ásia	2.310	1.420	194	72	231	77	227	99	143	74	230	91	207	136
Arábia Saudita	2	-	-	-	2	-	-	-	-	-	-	-	-	-
Bangladesh	2	-	-	-	-	-	-	-	-	-	-	-	-	-
China	491	256	17	14	57	14	69	17	27	13	69	16	25	24
China, Hong Kong	10	28	-	-	-	2	-	3	-	2	2	3	-	4
Cingapura	8	-	2	-	2	-	-	-	2	-	-	-	-	-
Filipinas	24	1	2	-	4	-	4	-	-	-	-	-	8	-
Índia	100	97	6	5	-	5	13	7	-	5	4	6	15	9
Indonésia	2	-	2	-	-	-	-	-	-	-	-	-	-	-
Irã	2	2	-	-	-	-	-	-	-	-	-	-	-	-
Israel	71	37	4	-	13	3	4	3	4	3	2	3	8	5
Japão	931	594	90	32	84	32	80	40	44	31	80	37	86	55
Líbano	12	6	-	-	2	-	-	1	-	-	-	1	-	1
Malásia	10	2	2	-	-	-	-	-	-	-	-	-	2	1
Paquistão	6	2	-	-	-	-	-	-	-	-	-	-	4	-
República da Coreia	334	277	44	15	53	15	19	19	32	14	21	17	38	26
Síria	6	-	-	-	-	-	-	-	-	-	-	-	-	-
Tailândia	18	1	4	-	6	-	-	-	-	-	4	-	-	-
Taiwan	234	97	19	5	6	5	34	7	32	5	46	6	21	9
Outros países da Ásia	47	20	2	1	2	1	4	2	2	1	2	2	-	2

Fonte: Departamento de Polícia Federal e Ministério do Turismo.

Turismo receptivo

2.3 - Chegadas de turistas pelo Amazonas

2.3.3 - Chegadas de turistas pelo Amazonas, segundo Continentes e países de residência permanente - Via aérea - 2016-2017

(continuação)

Continentes e países de residência permanente	Chegadas de turistas por via aérea											
	Julho		Agosto		Setembro		Outubro		Novembro		Dezembro	
	2016	2017	2016	2017	2016	2017	2016	2017	2016	2017	2016	2017
Brasil	3.123	2.527	3.102	2.750	2.639	2.409	2.862	2.792	2.291	2.360	2.170	2.657
África	13	-	40	4	14	3	2	4	6	-	2	-
África do Sul	11	-	4	4	4	3	2	4	6	-	2	-
Angola	-	-	-	-	2	-	-	-	-	-	-	-
Cabo Verde	-	-	-	-	-	-	-	-	-	-	-	-
Egito	-	-	-	-	2	-	-	-	-	-	-	-
Gana	-	-	-	-	-	-	-	-	-	-	-	-
Marrocos	-	-	-	-	2	-	-	-	-	-	-	-
Moçambique	-	-	-	-	-	-	-	-	-	-	-	-
Nigéria	2	-	36	-	-	-	-	-	-	-	-	-
Quênia	-	-	-	-	-	-	-	-	-	-	-	-
Tunísia	-	-	-	-	-	-	-	-	-	-	-	-
Outros países da África	-	-	-	-	4	-	-	-	-	-	-	-
América Central e Caribe	100	77	133	95	119	85	104	97	106	79	258	88
Costa Rica	23	13	13	14	42	12	15	14	6	12	93	14
Cuba	25	41	15	44	17	39	11	45	17	38	53	43
El Salvador	2	3	6	3	-	3	6	3	2	-	2	3
Guatemala	11	5	2	5	4	5	6	5	32	5	13	5
Haiti	2	2	11	2	8	2	4	3	4	-	4	2
Honduras	8	4	23	4	-	3	23	4	8	3	11	-
Nicarágua	-	-	2	-	-	1	2	-	-	-	2	1
Panamá	13	-	8	12	23	10	23	12	8	10	61	11
República Dominicana	8	8	11	9	21	8	2	9	21	8	13	9
Trinidad e Tobago	4	-	6	2	2	2	4	2	2	2	6	-
Outros países da América Central e Caribe	4	1	36	-	2	-	8	-	6	1	-	-
América do Norte	1.629	1.076	1.440	1.170	1.092	1.023	1.392	1.181	1.092	1.002	1.039	1.130
Canadá	80	39	80	42	42	37	48	42	88	36	48	41
Estados Unidos	1.456	981	1.185	1.067	970	932	1.254	1.077	928	913	936	1.030
México	93	56	175	61	80	54	90	62	76	53	55	59
América do Sul	742	999	828	1.077	968	952	877	1.097	683	929	416	1.049
Argentina	6	276	27	300	25	262	53	303	21	257	11	290
Bolívia	6	3	6	3	8	-	13	3	-	-	4	3
Chile	-	6	-	-	2	5	6	6	4	5	4	6
Colômbia	185	44	126	48	341	42	67	48	65	41	57	46
Equador	40	12	25	13	21	12	15	14	11	12	8	13
Guiana	2	-	6	-	4	-	2	-	-	1	-	-
Guiana Francesa	-	-	-	-	-	-	-	-	-	-	-	-
Paraguai	-	3	13	-	2	3	-	3	2	3	8	3
Peru	44	24	38	26	63	22	44	26	23	22	36	25
Suriname	-	-	-	-	6	6	2	-	-	-	-	-
Uruguai	4	4	2	5	8	4	8	5	4	4	2	4
Venezuela	455	627	585	682	488	596	667	689	553	584	286	659
Ásia	210	138	175	158	156	134	167	158	160	133	210	150
Arábia Saudita	-	-	-	-	-	-	-	-	-	-	-	-
Bangladesh	-	-	-	-	-	-	-	-	2	-	-	-
China	67	26	17	28	42	25	23	28	21	24	57	27
China, Hong Kong	-	-	2	5	2	4	-	5	2	-	2	-
Cingapura	-	-	-	-	-	-	2	-	-	-	-	-
Filipinas	-	-	-	-	-	-	2	-	4	-	-	1
Índia	13	10	15	11	4	9	4	11	11	9	15	10
Indonésia	-	-	-	-	-	-	-	-	-	-	-	-
Irã	2	-	-	-	-	-	-	1	-	1	-	-
Israel	17	-	-	5	2	-	15	5	2	5	-	5
Japão	48	60	84	65	61	57	103	66	74	56	97	63
Líbano	2	1	4	-	-	-	-	-	4	1	-	1
Malásia	-	-	-	-	-	1	-	-	-	-	6	-
Paquistão	-	-	-	-	-	1	-	-	-	-	2	1
República da Coreia	36	28	34	30	13	27	8	31	21	26	15	29
Síria	2	-	-	-	-	-	2	-	-	-	2	-
Tailândia	2	-	2	-	-	1	-	-	-	-	-	-
Taiwan	17	10	4	11	32	9	4	11	13	9	6	10
Outros países da Ásia	4	3	13	3	-	-	4	-	6	2	8	3

Fonte: Departamento de Polícia Federal e Ministério do Turismo.

Turismo receptivo

2.3 - Chegadas de turistas pelo Amazonas

2.3.3 - Chegadas de turistas pelo Amazonas, segundo Continentes e países de residência permanente - Via aérea - 2016-2017

(continuação)

Continentes e países de residência permanente	Chegadas de turistas por via aérea													
	Total		Janeiro		Fevereiro		Março		Abril		Maio		Junho	
	2016	2017	2016	2017	2016	2017	2016	2017	2016	2017	2016	2017	2016	2017
Europa	4.683	2.215	1.004	115	864	122	305	147	237	115	197	141	176	210
Alemanha	680	284	101	15	154	15	48	19	34	15	38	18	17	27
Áustria	86	34	19	-	17	-	2	3	-	2	11	2	-	3
Bélgica	67	65	13	4	19	4	2	4	11	3	6	4	6	6
Bulgária	8	1	6	-	-	-	2	-	-	-	-	-	-	-
Croácia	4	-	-	-	-	-	-	-	-	-	2	-	-	-
Dinamarca	54	13	8	1	11	1	2	-	2	1	4	-	6	2
Eslováquia	29	2	-	-	29	-	-	-	-	-	-	-	-	1
Eslovênia	8	-	4	-	2	-	-	-	-	-	2	-	-	-
Espanha	326	270	74	15	23	15	32	18	19	14	8	17	23	25
Estônia	6	-	2	-	-	-	-	-	-	-	-	-	-	-
Finlândia	72	32	11	-	13	2	4	3	8	2	2	2	-	3
França	498	305	130	17	61	17	17	20	13	16	25	19	19	28
Grécia	16	3	-	-	2	-	2	-	2	-	2	-	-	-
Holanda	619	161	82	9	55	9	69	11	40	8	11	10	15	15
Hungria	27	-	-	-	21	-	2	-	-	-	-	-	-	-
Irlanda	98	55	23	3	15	3	4	4	-	3	13	3	4	5
Itália	321	213	97	12	82	12	13	14	13	11	11	13	8	20
Letônia	2	-	-	-	-	-	-	-	2	-	-	-	-	-
Lituânia	8	-	2	-	4	-	-	-	-	-	-	-	-	-
Luxemburgo	4	-	-	-	-	-	-	-	-	-	-	-	-	-
Noruega	48	29	11	-	4	2	4	-	2	2	4	3	-	4
Polônia	41	12	8	-	2	1	-	1	-	1	-	1	-	-
Portugal	467	116	141	6	185	6	8	8	13	6	6	7	11	11
Reino Unido	674	427	133	23	67	23	69	29	42	22	38	27	29	40
República Tcheca	33	8	-	-	21	1	2	-	-	1	8	-	-	-
Romênia	8	4	-	-	-	-	-	1	-	-	4	1	-	-
Rússia	83	40	13	2	2	2	2	-	17	2	2	3	11	4
Sérvia	4	-	-	-	2	-	-	-	-	-	-	-	2	-
Suécia	104	36	17	2	27	2	6	3	-	-	-	3	4	4
Suíça	208	74	63	4	44	4	11	5	17	4	-	5	11	7
Turquia	52	21	36	2	-	2	2	2	-	1	-	2	8	3
Ucrânia	14	4	2	-	2	-	-	1	-	-	-	1	2	1
Outros países da Europa	14	6	8	-	-	1	2	1	2	1	-	-	-	1
Oceania	191	67	31	4	15	3	11	5	-	4	14	4	8	5
Austrália	151	58	25	3	13	3	11	4	-	3	6	4	6	5
Nova Zelândia	38	9	4	1	2	-	-	1	-	1	8	-	2	-
Outros países da Oceania	2	-	2	-	-	-	-	-	-	-	-	-	-	-
Países não especificados	2	-	-	-	-	-	-	-	-	-	-	-	-	-

Fonte: Departamento de Polícia Federal e Ministério do Turismo.

Turismo receptivo

2.3 - Chegadas de turistas pelo Amazonas

2.3.3 - Chegadas de turistas pelo Amazonas, segundo Continentes e países de residência permanente - Via aérea - 2016-2017

(Conclusão)

Continentes e países de residência permanente	Chegadas de turistas por via aérea											
	Julho		Agosto		Setembro		Outubro		Novembro		Dezembro	
	2016	2017	2016	2017	2016	2017	2016	2017	2016	2017	2016	2017
Europa	398	229	448	240	267	204	310	249	242	209	235	234
Alemanha	40	29	114	31	23	27	48	31	29	27	34	30
Áustria	13	4	2	4	6	4	4	4	8	4	4	4
Bélgica	-	7	-	7	4	6	4	7	2	6	-	7
Bulgária	-	-	-	-	-	-	-	-	-	-	-	1
Croácia	-	-	-	-	2	-	-	-	-	-	-	-
Dinamarca	11	2	-	-	-	-	4	2	4	2	2	2
Eslováquia	-	1	-	-	-	-	-	-	-	-	-	-
Eslovênia	-	-	-	-	-	-	-	-	-	-	-	-
Espanha	21	27	44	30	38	26	21	30	17	25	6	28
Estônia	-	-	-	-	-	-	-	-	4	-	-	-
Finlândia	4	4	-	4	2	-	15	4	11	4	2	4
França	40	31	46	33	29	29	48	34	15	29	55	32
Grécia	2	1	-	-	-	1	-	1	6	-	-	-
Holanda	107	16	84	18	59	15	36	18	42	15	19	17
Hungria	-	-	-	-	2	-	-	-	-	-	2	-
Irlanda	8	6	6	6	11	5	6	6	2	5	6	6
Itália	8	21	17	23	17	20	4	24	34	20	17	23
Letônia	-	-	-	-	-	-	-	-	-	-	-	-
Lituânia	-	-	-	-	-	-	-	-	-	-	2	-
Luxemburgo	4	-	-	-	-	-	-	-	-	-	-	-
Noruega	4	4	13	5	-	-	-	5	-	-	6	4
Polónia	6	2	8	-	-	2	13	2	2	2	2	-
Portugal	19	12	15	13	36	11	11	13	11	11	11	12
Reino Unido	82	43	65	47	17	41	69	47	25	40	38	45
República Tcheca	-	1	2	2	-	1	-	2	-	-	-	-
Romênia	-	-	2	1	-	-	2	-	-	1	-	-
Rússia	13	4	2	5	2	4	2	5	11	4	6	5
Sérvia	-	-	-	-	-	-	-	-	-	-	-	-
Suécia	4	4	13	-	6	4	6	5	-	4	21	5
Suíça	8	7	11	8	11	7	13	8	17	7	2	8
Turquia	-	3	2	3	-	-	4	-	-	3	-	-
Ucrânia	4	-	-	-	2	1	-	-	2	-	-	-
Outros países da Europa	-	-	2	-	-	-	-	1	-	-	-	1
Oceania	31	8	38	6	23	8	10	6	2	8	8	6
Austrália	25	6	34	6	19	6	4	6	2	6	6	6
Nova Zelândia	6	2	4	-	4	2	6	-	-	2	2	-
Outros países da Oceania	-	-	-	-	-	-	-	-	-	-	-	-
Países não especificados	-	-	-	-	-	-	-	-	-	-	2	-

Fonte: Departamento de Polícia Federal e Ministério do Turismo.

Turismo receptivo

2.3 - Chegadas de turistas pelo Amazonas

2.3.4 - Chegadas de turistas pelo Amazonas, segundo Continentes e países de residência permanente - Via terrestre - 2016-2017

(continua)

Continentes e países de residência permanente	Chegadas de turistas por via terrestre													
	Total		Janeiro		Fevereiro		Março		Abril		Maio		Junho	
	2016	2017	2016	2017	2016	2017	2016	2017	2016	2017	2016	2017	2016	2017
Total	8.896	8.489	787	952	755	879	586	659	853	738	653	727	781	638
África	21	7	-	1	1	1	-	1	1	-	7	1	1	-
África do Sul	12	7	-	1	1	1	-	1	1	-	2	1	-	-
Angola	-	-	-	-	-	-	-	-	-	-	-	-	-	-
Cabo Verde	-	-	-	-	-	-	-	-	-	-	-	-	-	-
Egito	2	-	-	-	-	-	-	-	-	-	-	-	1	-
Gana	-	-	-	-	-	-	-	-	-	-	-	-	-	-
Marrocos	-	-	-	-	-	-	-	-	-	-	-	-	-	-
Moçambique	-	-	-	-	-	-	-	-	-	-	-	-	-	-
Nigéria	-	-	-	-	-	-	-	-	-	-	-	-	-	-
Quênia	-	-	-	-	-	-	-	-	-	-	-	-	-	-
Tunísia	-	-	-	-	-	-	-	-	-	-	-	-	-	-
Outros países da África	7	-	-	-	-	-	-	-	-	-	5	-	-	-
América Central e Caribe	28	13	1	3	6	2	4	1	4	2	-	2	-	-
Costa Rica	10	12	-	2	4	2	-	1	-	2	-	2	-	-
Cuba	2	-	-	-	-	-	-	-	1	-	-	-	-	-
El Salvador	4	-	-	-	-	-	1	-	-	-	-	-	-	-
Guatemala	4	1	1	1	-	-	-	-	2	-	-	-	-	-
Haiti	-	-	-	-	-	-	-	-	-	-	-	-	-	-
Honduras	1	-	-	-	-	-	-	-	1	-	-	-	-	-
Nicarágua	-	-	-	-	-	-	-	-	-	-	-	-	-	-
Panamá	3	-	-	-	-	-	2	-	-	-	-	-	-	-
República Dominicana	3	-	-	-	2	-	1	-	-	-	-	-	-	-
Trinidad e Tobago	-	-	-	-	-	-	-	-	-	-	-	-	-	-
Outros países da América Central e Caribe	1	-	-	-	-	-	-	-	-	-	-	-	-	-
América do Norte	340	269	19	31	19	28	16	21	32	24	39	24	52	21
Canadá	42	22	7	3	2	3	2	2	4	2	4	2	4	2
Estados Unidos	233	208	11	23	14	21	10	16	21	18	33	18	42	16
México	65	39	1	5	3	4	4	3	7	4	2	4	6	3
América do Sul	6.229	6.153	552	679	544	629	409	475	402	534	463	526	582	468
Argentina	271	282	32	31	12	29	15	22	23	24	20	24	25	21
Bolívia	6	20	-	2	2	2	-	2	-	2	-	2	-	2
Chile	118	101	12	12	27	11	13	8	11	10	11	9	7	8
Colômbia	4.252	3.981	281	441	341	406	264	307	267	344	324	339	442	303
Equador	46	44	2	5	2	5	13	3	3	4	3	4	-	3
Guiana	1	-	-	-	-	-	-	-	-	-	-	-	-	-
Guiana Francesa	-	-	-	-	-	-	-	-	-	-	-	-	-	-
Paraguai	1	-	-	-	-	-	-	-	-	-	-	-	-	-
Peru	1.459	1.620	222	179	149	165	98	125	94	140	96	138	106	123
Suriname	-	-	-	-	-	-	-	-	-	-	-	-	-	-
Uruguai	35	27	1	-	10	3	1	2	-	3	2	3	-	2
Venezuela	40	78	2	9	1	8	5	6	4	7	7	7	2	6
Ásia	132	84	14	8	6	8	8	7	12	8	10	7	17	8
Arábia Saudita	-	-	-	-	-	-	-	-	-	-	-	-	-	-
Bangladesh	1	-	-	-	-	-	-	-	-	-	-	-	-	-
China	31	15	3	2	2	2	2	2	6	2	1	2	4	2
China, Hong Kong	1	-	-	-	-	-	-	-	-	-	1	-	-	-
Cingapura	3	-	-	-	-	-	-	-	1	-	-	-	-	-
Filipinas	3	-	1	-	-	-	-	-	1	-	1	-	-	-
Índia	7	2	1	1	-	-	1	-	2	-	-	-	1	-
Indonésia	1	-	-	-	-	-	-	-	-	-	-	-	-	-
Irã	-	-	-	-	-	-	-	-	-	-	-	-	-	-
Israel	33	38	7	4	1	4	-	3	2	3	3	3	4	3
Japão	30	20	2	-	2	2	4	2	-	2	-	2	5	2
Líbano	-	-	-	-	-	-	-	-	-	-	-	-	-	-
Malásia	5	-	-	-	-	-	-	-	-	-	1	-	2	-
Paquistão	-	-	-	-	-	-	-	-	-	-	-	-	-	-
República da Coreia	6	5	-	1	-	-	1	-	-	-	-	-	1	1
Síria	-	-	-	-	-	-	-	-	-	-	-	-	-	-
Tailândia	3	4	-	-	-	-	-	-	-	1	-	-	-	-
Taiwan	2	-	-	-	-	-	-	-	-	-	1	-	-	-
Outros países da Ásia	6	-	-	-	1	-	-	-	-	-	2	-	-	-

Fonte: Departamento de Polícia Federal e Ministério do Turismo.

Turismo receptivo

2.3 - Chegadas de turistas pelo Amazonas

2.3.4 - Chegadas de turistas pelo Amazonas, segundo Continentes e países de residência permanente - Via terrestre - 2016-2017

(continuação)

Continentes e países de residência permanente	Chegadas de turistas por via terrestre											
	Julho		Agosto		Setembro		Outubro		Novembro		Dezembro	
	2016	2017	2016	2017	2016	2017	2016	2017	2016	2017	2016	2017
Brasil	739	789	813	705	840	623	675	595	705	589	709	595
África	2	1	-	1	1	-	1	1	2	-	5	-
África do Sul	-	1	-	1	1	-	1	1	2	-	4	-
Angola	-	-	-	-	-	-	-	-	-	-	-	-
Cabo Verde	-	-	-	-	-	-	-	-	-	-	-	-
Egito	-	-	-	-	-	-	-	-	-	-	1	-
Gana	-	-	-	-	-	-	-	-	-	-	-	-
Marrocos	-	-	-	-	-	-	-	-	-	-	-	-
Moçambique	-	-	-	-	-	-	-	-	-	-	-	-
Nigéria	-	-	-	-	-	-	-	-	-	-	-	-
Quênia	-	-	-	-	-	-	-	-	-	-	-	-
Tunísia	-	-	-	-	-	-	-	-	-	-	-	-
Outros países da África	2	-	-	-	-	-	-	-	-	-	-	-
América Central e Caribe	2	-	1	-	7	1	2	1	-	-	1	1
Costa Rica	1	-	-	-	5	1	-	1	-	-	-	1
Cuba	-	-	-	-	1	-	-	-	-	-	-	-
El Salvador	-	-	1	-	-	-	2	-	-	-	-	-
Guatemala	-	-	-	-	1	-	-	-	-	-	-	-
Haiti	-	-	-	-	-	-	-	-	-	-	-	-
Honduras	-	-	-	-	-	-	-	-	-	-	-	-
Nicarágua	-	-	-	-	-	-	-	-	-	-	-	-
Panamá	1	-	-	-	-	-	-	-	-	-	-	-
República Dominicana	-	-	-	-	-	-	-	-	-	-	-	-
Trinidad e Tobago	-	-	-	-	-	-	-	-	-	-	-	-
Outros países da América Central e Caribe	-	-	-	-	-	-	-	-	-	-	1	-
América do Norte	65	23	28	19	19	19	18	20	13	19	20	20
Canadá	5	-	10	2	2	-	2	2	-	2	-	2
Estados Unidos	54	19	9	17	13	16	12	15	10	14	4	15
México	6	4	9	-	4	3	4	3	3	3	16	3
América do Sul	455	576	584	517	681	453	518	434	510	430	529	432
Argentina	26	26	26	24	29	21	26	20	20	20	17	20
Bolívia	-	2	-	-	2	2	1	2	1	2	-	-
Chile	6	10	6	9	5	-	10	8	-	8	10	8
Colômbia	323	372	424	334	516	298	337	280	374	277	359	280
Equador	3	4	5	4	4	3	5	3	4	3	2	3
Guiana	-	-	-	-	-	-	-	-	-	-	1	-
Guiana Francesa	-	-	-	-	-	-	-	-	-	-	-	-
Paraguai	-	-	-	-	-	-	1	-	-	-	-	-
Peru	96	152	115	136	116	121	127	114	106	113	134	114
Suriname	-	-	-	-	-	-	-	-	-	-	-	-
Uruguai	-	3	5	3	4	2	7	2	2	2	3	2
Venezuela	1	7	3	7	5	6	4	5	3	5	3	5
Ásia	17	7	14	8	14	6	10	6	6	4	4	7
Arábia Saudita	-	-	-	-	-	-	-	-	-	-	-	-
Bangladesh	1	-	-	-	-	-	-	-	-	-	-	-
China	1	-	3	-	4	-	3	1	1	1	1	1
China, Hong Kong	-	-	-	-	-	-	-	-	-	-	-	-
Cingapura	1	-	-	-	1	-	-	-	-	-	-	-
Filipinas	-	-	-	-	-	-	-	-	-	-	-	-
Índia	-	-	-	1	1	-	-	-	1	-	-	-
Indonésia	1	-	-	-	-	-	-	-	-	-	-	-
Irã	-	-	-	-	-	-	-	-	-	-	-	-
Israel	4	3	3	3	1	3	4	3	3	3	1	3
Japão	5	2	6	2	4	2	1	2	1	-	-	2
Líbano	-	-	-	-	-	-	-	-	-	-	-	-
Malásia	-	-	-	-	2	-	-	-	-	-	-	-
Paquistão	-	-	-	-	-	-	-	-	-	-	-	-
República da Coreia	1	1	-	1	1	1	2	-	-	-	-	-
Síria	-	-	-	-	-	-	-	-	-	-	-	-
Tailândia	1	1	2	1	-	-	-	-	-	-	-	1
Taiwan	1	-	-	-	-	-	-	-	-	-	-	-
Outros países da Ásia	1	-	-	-	-	-	-	-	-	-	2	-

Fonte: Departamento de Polícia Federal e Ministério do Turismo.

Turismo receptivo

2.3 - Chegadas de turistas pelo Amazonas

2.3.4 - Chegadas de turistas pelo Amazonas, segundo Continentes e países de residência permanente - Via terrestre - 2016-2017

(continuação)

Continentes e países de residência permanente	Chegadas de turistas por via terrestre													
	Total		Janeiro		Fevereiro		Março		Abril		Maio		Junho	
	2016	2017	2016	2017	2016	2017	2016	2017	2016	2017	2016	2017	2016	2017
Europa	2.042	1.917	185	224	175	206	148	150	394	165	132	162	114	141
Alemanha	538	471	35	52	42	48	23	36	238	41	34	40	16	36
Áustria	29	43	1	5	2	5	5	4	12	4	-	4	4	4
Bélgica	44	48	1	6	3	5	11	4	4	-	5	4	1	4
Bulgária	4	2	4	-	-	1	-	-	-	-	-	1	-	-
Croácia	-	-	-	-	-	-	-	-	-	-	-	-	-	-
Dinamarca	33	8	6	2	2	2	1	1	4	-	1	1	1	-
Eslováquia	2	2	-	2	-	-	-	-	-	-	-	-	-	-
Eslovênia	4	-	-	-	1	-	-	-	-	-	-	-	2	-
Espanha	140	146	10	16	16	15	11	11	12	13	5	13	5	11
Estônia	4	-	-	-	-	-	-	-	1	-	1	-	1	-
Finlândia	8	4	1	-	-	1	1	1	3	1	1	1	-	-
França	330	417	38	46	26	43	30	32	22	36	23	36	22	32
Grécia	8	6	1	1	2	-	-	-	-	1	-	1	-	-
Holanda	128	141	10	16	8	14	9	11	7	12	6	12	6	11
Hungria	10	3	4	1	1	1	1	-	-	1	2	-	-	-
Irlanda	34	35	4	5	-	4	1	3	7	4	3	3	3	-
Itália	90	90	8	10	9	9	9	7	6	8	8	8	4	7
Letônia	3	-	-	-	-	-	-	-	-	-	-	-	1	-
Lituânia	2	4	1	1	-	1	-	-	1	-	-	-	-	1
Luxemburgo	-	-	-	-	-	-	-	-	-	-	-	-	-	-
Noruega	20	6	1	1	2	1	-	1	1	1	-	1	1	1
Polônia	76	52	1	7	18	7	4	5	2	6	5	6	1	-
Portugal	36	19	3	2	5	2	6	2	5	2	1	2	3	2
Reino Unido	215	211	21	23	15	21	14	16	12	18	13	18	20	16
República Tcheca	7	32	1	4	1	4	-	3	1	-	-	-	-	3
Romênia	2	3	-	-	-	1	-	-	-	1	1	-	-	-
Rússia	38	8	13	2	5	2	6	-	6	1	3	-	1	-
Sérvia	5	-	2	-	-	-	-	-	-	-	-	-	-	-
Suécia	43	31	4	5	3	4	3	3	1	4	10	-	5	3
Suíça	167	130	10	15	12	13	10	10	49	11	6	11	16	10
Turquia	12	4	2	2	2	1	3	-	-	-	1	-	1	-
Ucrânia	4	-	2	-	-	-	-	-	-	-	1	-	-	-
Outros países da Europa	6	1	1	-	-	1	-	-	-	-	2	-	-	-
Oceania	104	46	16	6	4	5	1	4	8	5	2	5	15	-
Austrália	74	29	9	4	4	3	-	2	7	3	1	3	8	-
Nova Zelândia	28	17	5	2	-	2	1	2	1	2	1	2	7	-
Outros países da Oceania	2	-	2	-	-	-	-	-	-	-	-	-	-	-
Países não especificados	-	-	-	-	-	-	-	-	-	-	-	-	-	-

Fonte: Departamento de Polícia Federal e Ministério do Turismo.

Turismo receptivo

2.3 - Chegadas de turistas pelo Amazonas

2.3.4 - Chegadas de turistas pelo Amazonas, segundo Continentes e países de residência permanente - Via terrestre - 2016-2017

(Conclusão)

Continentes e países de residência permanente	Chegadas de turistas por via terrestre											
	Julho		Agosto		Setembro		Outubro		Novembro		Dezembro	
	2016	2017	2016	2017	2016	2017	2016	2017	2016	2017	2016	2017
Europa	181	177	174	155	112	141	114	130	170	133	143	133
Alemanha	31	44	24	40	22	35	14	33	35	33	24	33
Áustria	-	4	1	4	-	-	-	3	1	3	3	3
Bélgica	4	5	1	4	2	4	2	4	7	4	3	4
Bulgária	-	-	-	-	-	-	-	-	-	-	-	-
Croácia	-	-	-	-	-	-	-	-	-	-	-	-
Dinamarca	4	1	4	-	-	-	-	1	1	-	9	-
Eslováquia	-	-	-	-	1	-	1	-	-	-	-	-
Eslovênia	-	-	-	-	-	-	-	-	-	-	1	-
Espanha	6	14	24	12	17	11	8	10	15	10	11	10
Estônia	-	-	-	-	-	-	-	-	1	-	-	-
Finlândia	-	-	-	-	-	-	-	-	-	-	2	-
França	37	39	32	35	26	31	22	29	24	29	28	29
Grécia	1	1	-	1	4	-	-	-	-	1	-	-
Holanda	27	13	18	12	9	10	10	10	10	10	8	10
Hungria	-	-	-	-	-	-	-	-	2	-	-	-
Irlanda	5	4	4	3	-	3	2	3	3	-	2	3
Itália	3	8	22	8	4	7	5	6	6	6	6	6
Letônia	-	-	2	-	-	-	-	-	-	-	-	-
Lituânia	-	-	-	1	-	-	-	-	-	-	-	-
Luxemburgo	-	-	-	-	-	-	-	-	-	-	-	-
Noruega	2	-	-	-	2	-	-	-	-	-	11	-
Polónia	1	6	-	-	-	5	23	-	19	5	2	5
Portugal	3	2	5	2	2	2	-	-	1	1	2	-
Reino Unido	36	20	24	18	14	16	11	15	20	15	15	15
República Tcheca	2	3	1	3	-	3	-	3	1	3	-	3
Romênia	1	1	-	-	-	-	-	-	-	-	-	-
Rússia	1	-	-	1	2	1	-	1	-	-	1	-
Sérvia	2	-	-	-	-	-	-	-	-	-	1	-
Suécia	2	-	1	-	2	3	3	3	5	3	4	3
Suíça	10	12	11	11	5	10	13	9	17	9	8	9
Turquia	1	-	-	-	-	-	-	-	1	1	1	-
Ucrânia	1	-	-	-	-	-	-	-	-	-	-	-
Outros países da Europa	1	-	-	-	-	-	-	-	1	-	1	-
Oceania	17	5	12	5	6	3	12	3	4	3	7	2
Austrália	14	3	12	3	5	2	5	2	3	2	6	2
Nova Zelândia	3	2	-	2	1	1	7	1	1	1	1	-
Outros países da Oceania	-	-	-	-	-	-	-	-	-	-	-	-
Países não especificados	-	-	-	-	-	-	-	-	-	-	-	-

Fonte: Departamento de Polícia Federal e Ministério do Turismo.

Turismo receptivo

2.4 - Chegadas de turistas pela Bahia

2.4.1 - Chegadas de turistas pela Bahia, por vias de acesso, segundo Continentes e países de residência permanente - 2016-2017

(Continua)

Continentes e países de residência permanente	Chegadas de turistas									
	Total		Vias de acesso							
			Aérea		Terrestre		Marítima		Fluvial	
	2016	2017	2016	2017	2016	2017	2016	2017	2016	2017
Total	132.339	157.913	126.399	153.485	5.940	4.428
África	197	56	180	46	17	10
África do Sul	12	10	7	2	5	8
Angola	21	4	21	4	-	-
Cabo Verde	4	-	4	-	-	-
Egito	25	-	22	-	3	-
Gana	5	-	5	-	-	-
Marrocos	62	15	55	15	7	-
Moçambique	1	-	1	-	-	-
Nigéria	-	-	-	-	-	-
Quênia	2	-	1	-	1	-
Tunísia	18	3	18	2	-	1
Outros países da África	47	24	46	23	1	1
América Central e Caribe	76	6	70	3	6	3
Costa Rica	15	-	12	-	3	-
Cuba	8	-	8	-	-	-
El Salvador	3	-	3	-	-	-
Guatemala	8	-	8	-	-	-
Haiti	1	-	1	-	-	-
Honduras	2	-	2	-	-	-
Nicarágua	3	-	3	-	-	-
Panamá	2	-	2	-	-	-
República Dominicana	11	-	11	-	-	-
Trinidad e Tobago	11	-	11	-	-	-
Outros países da América Central e Caribe	12	6	9	3	3	3
América do Norte	2.301	663	1.191	603	1.110	60
Canadá	177	426	89	411	88	15
Estados Unidos	2.050	185	1.035	161	1.015	24
México	74	52	67	31	7	21
América do Sul	82.728	106.892	82.608	105.554	120	1.338
Argentina	79.116	102.603	79.025	101.323	91	1.280
Bolívia	65	27	63	21	2	6
Chile	153	104	139	90	14	14
Colômbia	86	297	84	296	2	1
Equador	21	10	18	10	3	-
Guiana	2	-	2	-	-	-
Guiana Francesa	-	-	-	-	-	-
Paraguai	131	110	129	107	2	3
Peru	77	55	74	51	3	4
Suriname	-	-	-	-	-	-
Uruguai	3.015	3.641	3.012	3.612	3	29
Venezuela	62	45	62	44	-	1
Ásia	620	241	523	185	97	56
Arábia Saudita	1	1	1	-	-	1
Bangladesh	1	-	1	-	-	-
China	40	8	23	7	17	1
China, Hong Kong	4	-	4	-	-	-
Cingapura	10	-	2	-	8	-
Filipinas	14	11	6	4	8	7
Índia	30	21	21	7	9	14
Indonésia	2	1	2	-	-	1
Irã	5	9	5	-	-	9
Israel	374	124	331	116	43	8
Japão	51	8	44	8	7	-
Libano	1	-	1	-	-	-
Malásia	4	3	4	2	-	1
Paquistão	-	-	-	-	-	-
República da Coreia	45	38	45	34	-	4
Síria	2	-	2	-	-	-
Taiilândia	7	1	4	-	3	1
Taiwan	2	1	1	1	1	-
Outros países da Ásia	27	15	26	6	1	9

Fonte: Departamento de Polícia Federal e Ministério do Turismo.

Turismo receptivo

2.4 - Chegadas de turistas pela Bahia

2.4.1 - Chegadas de turistas pela Bahia, por vias de acesso, segundo Continentes e países de residência permanente - 2016-2017

(Conclusão)

Continentes e países de residência permanente	Chegadas de turistas									
	Total		Vias de acesso							
			Aérea		Terrestre		Marítima		Fluvial	
	2016	2017	2016	2017	2016	2017	2016	2017	2016	2017
Europa	46.083	49.993	41.729	47.069	4.354	2.924
Alemanha	6.457	7.919	5.884	7.375	573	544
Áustria	535	312	440	211	95	101
Bélgica	905	1.158	872	1.129	33	29
Bulgária	43	22	36	16	7	6
Croácia	29	17	27	16	2	1
Dinamarca	380	183	326	156	54	27
Eslováquia	42	24	40	23	2	1
Eslovênia	86	33	84	31	2	2
Espanha	4.031	3.292	3.935	3.163	96	129
Estônia	16	8	16	6	-	2
Finlândia	69	55	63	44	6	11
França	5.603	5.893	5.234	5.580	369	313
Grécia	69	40	62	33	7	7
Holanda	1.075	1.885	1.000	1.742	75	143
Hungria	56	18	49	17	7	1
Irlanda	129	83	110	72	19	11
Itália	6.873	9.658	6.710	9.322	163	336
Letônia	19	1	15	-	4	1
Lituânia	22	3	16	3	6	-
Luxemburgo	41	41	39	35	2	6
Noruega	138	424	132	411	6	13
Polónia	247	128	232	121	15	7
Portugal	12.343	11.672	12.254	11.471	89	201
Reino Unido	3.656	3.823	1.378	3.073	2.278	750
República Tcheca	102	41	91	35	11	6
Romênia	86	44	78	44	8	-
Rússia	165	76	110	47	55	29
Sérvia	27	7	24	5	3	2
Suécia	355	740	336	716	19	24
Suíça	2.288	2.300	1.983	2.104	305	196
Turquia	68	39	54	29	14	10
Ucrânia	46	20	35	15	11	5
Outros países da Europa	82	34	64	24	18	10
Oceania	334	62	98	25	236	37
Austrália	258	40	53	11	205	29
Nova Zelândia	51	22	20	14	31	8
Outros países da Oceania	25	-	25	-	-	-
Países não especificados	-	-	-	-	-	-

Fonte: Departamento de Polícia Federal e Ministério do Turismo.

Turismo receptivo

2.4 - Chegadas de turistas pela Bahia

2.4.2 - Chegadas de turistas pela Bahia, segundo Continentes e países de residência permanente - 2016-2017

(continua)

Continentes e países de residência permanente	Chegadas de turistas													
	Total		Janeiro		Fevereiro		Março		Abril		Maio		Junho	
	2016	2017	2016	2017	2016	2017	2016	2017	2016	2017	2016	2017	2016	2017
Total	132.339	157.913	19.230	17.608	14.168	15.261	12.720	12.304	6.356	13.034	4.346	8.020	4.692	6.908
África	197	56	35	8	16	5	13	5	2	6	3	3	3	2
África do Sul	12	10	3	1	2	-	2	-	1	3	-	1	-	-
Angola	21	4	2	1	6	1	2	1	-	-	-	-	-	-
Cabo Verde	4	-	2	-	-	-	-	-	-	-	-	-	-	-
Egito	25	-	-	-	-	-	-	-	-	2	-	-	-	-
Gana	5	-	2	-	-	-	1	-	-	-	-	-	-	-
Marrocos	62	15	19	2	3	2	1	1	1	1	1	1	1	1
Moçambique	1	-	-	-	1	-	-	-	-	-	-	-	-	-
Nigéria	-	-	-	-	-	-	-	-	-	-	-	-	-	-
Quênia	2	-	-	-	-	-	-	-	-	-	-	-	-	-
Tunísia	18	3	1	1	1	-	-	1	-	-	-	-	1	-
Outros países da África	47	24	6	3	3	2	7	2	-	2	-	1	1	1
América Central e Caribe	76	6	13	-	19	-	7	-	11	4	1	-	2	-
Costa Rica	15	-	-	-	1	-	1	-	3	-	1	-	1	-
Cuba	8	-	1	-	2	-	1	-	1	-	-	-	-	-
El Salvador	3	-	-	-	-	-	2	-	-	-	-	-	-	-
Guatemala	8	-	2	-	-	-	-	-	1	-	-	-	1	-
Haiti	1	-	-	-	1	-	-	-	-	-	-	-	-	-
Honduras	2	-	-	-	-	-	-	-	1	-	-	-	-	-
Nicarágua	3	-	1	-	1	-	1	-	-	-	-	-	-	-
Panamá	2	-	1	-	-	-	-	-	-	-	-	-	-	-
República Dominicana	11	-	2	-	8	-	-	-	-	-	-	-	-	-
Trinidad e Tobago	11	-	4	-	2	-	1	-	4	-	-	-	-	-
Outros países da América Central e Caribe	12	6	2	-	4	-	1	-	1	4	-	-	-	-
América do Norte	2.301	663	777	74	298	69	294	50	105	53	28	31	22	26
Canadá	177	426	94	48	29	41	8	34	4	35	9	21	3	18
Estados Unidos	2.050	185	672	23	255	25	275	13	97	15	17	8	18	7
México	74	52	11	3	14	3	11	3	4	3	2	2	1	1
América do Sul	82.728	106.892	10.671	11.674	9.066	10.460	8.141	8.464	4.261	8.948	3.073	5.519	2.860	4.751
Argentina	79.116	102.603	10.227	11.206	8.962	10.037	6.534	8.126	4.214	8.588	3.012	5.295	2.601	4.573
Bolívia	65	27	3	-	10	3	9	2	1	2	1	1	3	1
Chile	153	104	11	10	6	9	20	7	3	8	9	5	12	4
Colômbia	86	297	4	34	13	31	4	25	7	26	4	16	7	-
Equador	21	10	3	1	1	1	1	-	3	1	-	1	1	1
Guiana	2	-	-	-	-	-	2	-	-	-	-	-	-	-
Guiana Francesa	-	-	-	-	-	-	-	-	-	-	-	-	-	-
Paraguai	131	110	13	12	18	11	12	8	4	9	11	6	7	5
Peru	77	55	8	6	3	5	7	4	3	4	1	3	1	2
Suriname	-	-	-	-	-	-	-	-	-	-	-	-	-	-
Uruguai	3.015	3.641	398	400	33	358	1.548	288	25	306	35	189	225	163
Venezuela	62	45	4	5	20	5	4	4	1	4	-	3	3	2
Ásia	620	241	112	29	165	18	39	16	16	22	16	10	24	2
Arábia Saudita	1	1	-	-	1	-	-	-	-	-	-	-	-	-
Bangladesh	1	-	-	-	-	-	-	-	-	-	-	-	-	-
China	40	8	2	-	2	-	4	-	2	1	1	-	1	-
China, Hong Kong	4	-	-	-	-	-	-	-	-	-	-	-	-	-
Cingapura	10	-	6	-	-	-	1	-	-	-	-	-	1	-
Filipinas	14	11	6	5	-	1	-	1	2	-	-	-	-	-
Índia	30	21	3	4	6	1	2	1	1	7	2	-	1	1
Indonésia	2	1	-	-	-	-	1	-	-	-	-	-	-	-
Irã	5	9	1	-	1	-	-	-	-	-	-	-	-	-
Israel	374	124	79	13	143	12	17	10	6	10	7	6	15	-
Japão	51	8	6	1	3	1	10	-	1	1	2	1	1	-
Líbano	1	-	-	-	-	-	-	-	-	-	-	-	-	-
Malásia	4	3	-	-	1	-	-	-	-	-	-	-	1	-
Paquistão	-	-	-	-	-	-	-	-	-	-	-	-	-	-
República da Coreia	45	38	7	4	3	3	3	3	3	3	3	2	-	1
Síria	2	-	-	-	-	-	-	-	-	-	-	-	-	-
Tailândia	7	1	1	1	-	-	-	-	-	-	-	-	1	-
Taiwan	2	1	-	-	1	-	-	-	-	-	-	-	-	-
Outros países da Ásia	27	15	1	1	4	-	1	1	1	-	1	1	3	-

Fonte: Departamento de Polícia Federal e Ministério do Turismo.

Turismo receptivo

2.4 - Chegadas de turistas pela Bahia

2.4.2 - Chegadas de turistas pela Bahia, segundo Continentes e países de residência permanente - 2016-2017

(continuação)

Continentes e países de residência permanente	Chegadas de turistas											
	Julho		Agosto		Setembro		Outubro		Novembro		Dezembro	
	2016	2017	2016	2017	2016	2017	2016	2017	2016	2017	2016	2017
Brasil	9.002	11.442	9.732	10.834	12.860	16.320	12.578	13.380	11.068	15.545	15.587	17.257
África	5	3	10	1	17	6	63	4	12	7	18	6
África do Sul	-	-	1	-	1	1	-	-	2	4	-	-
Angola	-	-	2	-	2	-	-	1	-	-	7	-
Cabo Verde	-	-	-	-	-	-	-	-	1	-	1	-
Egito	-	-	-	-	3	-	15	-	5	-	-	-
Gana	1	-	-	-	1	-	-	-	-	-	-	-
Marrocos	-	1	4	1	1	2	19	1	2	-	10	2
Moçambique	-	-	-	-	-	-	-	-	-	-	-	-
Nigéria	-	-	-	-	-	-	-	-	-	-	-	-
Quênia	-	-	-	-	1	-	-	-	1	-	-	-
Tunísia	-	-	2	-	4	-	9	-	-	-	-	1
Outros países da África	4	2	1	-	4	3	20	2	1	3	-	3
América Central e Caribe	3	-	2	-	4	-	6	1	6	-	2	1
Costa Rica	1	-	-	-	1	-	2	-	3	-	1	-
Cuba	-	-	2	-	-	-	-	-	-	-	1	-
El Salvador	-	-	-	-	-	-	1	-	-	-	-	-
Guatemala	1	-	-	-	-	-	3	-	-	-	-	-
Haiti	-	-	-	-	-	-	-	-	-	-	-	-
Honduras	-	-	-	-	1	-	-	-	-	-	-	-
Nicarágua	-	-	-	-	-	-	-	-	-	-	-	-
Panamá	-	-	-	-	1	-	-	-	-	-	-	-
República Dominicana	-	-	-	-	1	-	-	-	-	-	-	-
Trinidad e Tobago	-	-	-	-	-	-	-	-	-	-	-	-
Outros países da América Central e Caribe	1	-	-	-	-	-	-	1	3	-	-	1
América do Norte	27	45	25	42	42	64	28	58	618	65	37	86
Canadá	1	31	4	29	2	44	1	38	12	42	10	45
Estados Unidos	20	12	18	11	34	17	23	17	599	16	22	21
México	6	2	3	2	6	3	4	3	7	7	5	20
América do Sul	5.932	7.862	6.141	7.457	10.362	11.221	8.877	9.182	6.584	9.734	6.760	11.620
Argentina	5.833	7.551	6.076	7.157	9.681	10.770	8.795	8.813	6.501	9.356	6.680	11.131
Bolívia	6	-	1	2	6	3	8	2	10	8	7	3
Chile	8	7	13	6	22	9	17	8	17	16	15	15
Colômbia	7	23	10	22	8	33	9	27	10	25	3	35
Equador	3	-	3	1	2	1	-	1	3	1	1	1
Guiana	-	-	-	-	-	-	-	-	-	-	-	-
Guiana Francesa	-	-	-	-	-	-	-	-	-	-	-	-
Paraguai	12	8	8	7	12	11	8	9	12	12	14	12
Peru	15	4	10	4	2	5	9	4	10	8	8	6
Suriname	-	-	-	-	-	-	-	-	-	-	-	-
Uruguai	45	269	14	255	623	384	28	314	15	303	26	412
Venezuela	3	-	6	3	6	5	3	4	6	5	6	5
Ásia	34	14	28	13	46	21	26	21	51	47	63	28
Arábia Saudita	-	-	-	-	-	-	-	-	-	-	1	-
Bangladesh	1	-	-	-	-	-	-	-	-	-	-	-
China	2	-	1	-	2	2	3	1	15	1	5	3
China, Hong Kong	3	-	-	-	1	-	-	-	-	-	-	-
Cingapura	-	-	-	-	-	-	-	-	1	-	1	-
Filipinas	-	-	1	1	1	-	-	1	3	-	1	2
Índia	1	1	2	1	1	-	-	3	8	1	3	1
Indonésia	1	-	-	-	-	-	-	-	-	1	-	-
Irã	-	-	1	-	-	-	2	-	-	9	-	-
Israel	14	9	8	9	33	13	3	11	7	18	42	13
Japão	8	1	4	-	1	1	3	1	9	-	3	1
Líbano	1	-	-	-	-	-	-	-	-	-	-	-
Malásia	-	-	-	-	-	1	-	-	1	1	1	1
Paquistão	-	-	-	-	-	-	-	-	-	-	-	-
República da Coreia	1	2	7	2	4	4	7	4	4	5	3	5
Síria	1	-	-	-	1	-	-	-	-	-	-	-
Tailândia	-	-	1	-	1	-	-	-	1	-	2	-
Taiwan	-	-	-	-	-	-	-	-	-	-	1	1
Outros países da Ásia	1	1	3	-	1	-	8	-	2	10	1	1

Fonte: Departamento de Polícia Federal e Ministério do Turismo.

Turismo receptivo

2.4 - Chegadas de turistas pela Bahia

2.4.2 - Chegadas de turistas pela Bahia, segundo Continentes e países de residência permanente - 2016-2017

(continuação)

Continentes e países de residência permanente	Chegadas de turistas													
	Total		Janeiro		Fevereiro		Março		Abril		Maio		Junho	
	2016	2017	2016	2017	2016	2017	2016	2017	2016	2017	2016	2017	2016	2017
Europa	46.083	49.993	7.414	5.821	4.596	4.702	4.220	3.767	1.958	3.999	1.219	2.457	1.778	2.126
Alemanha	6.457	7.919	735	820	647	734	522	588	238	625	256	389	229	333
Áustria	535	312	52	23	63	22	28	17	14	18	19	11	12	10
Bélgica	905	1.158	111	127	86	112	62	90	41	98	21	59	46	51
Bulgária	43	22	3	3	1	2	3	2	2	2	-	-	1	-
Croácia	29	17	4	2	3	2	2	1	2	1	-	1	1	1
Dinamarca	380	183	59	17	45	15	17	12	19	13	10	8	24	7
Eslováquia	42	24	1	3	-	3	1	-	2	2	-	-	4	1
Eslovênia	86	33	18	5	22	4	3	3	4	4	2	-	2	-
Espanha	4.031	3.292	460	350	327	314	435	254	153	268	140	165	234	143
Estônia	16	8	6	1	1	-	-	1	-	1	-	-	3	-
Finlândia	69	55	8	6	9	11	4	4	1	4	-	-	1	2
França	5.603	5.893	734	622	873	555	285	447	215	476	125	293	141	252
Grécia	69	40	15	4	10	3	3	4	-	1	6	2	4	6
Holanda	1.075	1.885	119	229	121	172	45	141	41	148	31	91	54	79
Hungria	56	18	15	3	7	2	4	2	3	-	2	-	1	-
Irlanda	129	83	27	12	15	8	6	6	6	6	7	4	2	3
Itália	6.873	9.658	1.225	1.032	818	923	390	747	215	790	201	487	307	421
Letônia	19	1	7	-	4	-	1	-	-	-	-	-	2	-
Lituânia	22	3	-	-	2	1	2	-	4	1	-	-	2	-
Luxemburgo	41	41	5	4	-	4	2	3	2	3	-	2	2	2
Noruega	138	424	20	52	11	43	11	34	10	35	4	21	10	18
Polônia	247	128	33	13	28	12	16	10	12	10	-	6	14	5
Portugal	12.343	11.672	1.094	1.269	987	1.136	2.105	915	836	972	279	600	471	518
Reino Unido	3.656	3.823	2.264	882	180	321	134	245	50	260	68	162	72	139
República Tcheca	102	41	8	4	15	4	18	3	3	3	1	2	3	2
Romênia	86	44	15	5	11	4	1	3	-	4	4	2	7	2
Rússia	165	76	21	6	18	5	3	4	4	10	3	3	9	2
Sérvia	27	7	5	-	4	-	1	1	-	-	-	-	3	-
Suécia	355	740	30	85	33	74	23	57	8	61	6	37	19	32
Suíça	2.288	2.300	291	233	238	208	83	169	70	178	32	110	82	95
Turquia	68	39	17	3	6	3	2	3	-	3	1	-	1	1
Ucrânia	46	20	3	2	4	2	6	1	1	-	-	1	8	-
Outros países da Europa	82	34	9	4	7	3	2	-	2	2	1	1	7	1
Oceania	334	62	208	2	8	7	6	2	3	2	6	-	3	1
Austrália	258	40	177	-	8	5	4	1	2	1	1	-	3	1
Nova Zelândia	51	22	31	2	-	2	2	1	1	1	5	-	-	-
Outros países da Oceania	25	-	-	-	-	-	-	-	-	-	-	-	-	-
Países não especificados	-	-	-	-	-	-	-	-	-	-	-	-	-	-

Fonte: Departamento de Polícia Federal e Ministério do Turismo.

Turismo receptivo

2.4 - Chegadas de turistas pela Bahia

2.4.2 - Chegadas de turistas pela Bahia, segundo Continentes e países de residência permanente - 2016-2017

(Conclusão)

Continentes e países de residência permanente	Chegadas de turistas											
	Julho		Agosto		Setembro		Outubro		Novembro		Dezembro	
	2016	2017	2016	2017	2016	2017	2016	2017	2016	2017	2016	2017
Europa	2.970	3.516	3.520	3.320	2.378	5.004	3.577	4.112	3.796	5.670	8.657	5.499
Alemanha	536	550	568	521	380	784	581	642	560	1.042	1.205	891
Áustria	46	16	45	15	36	22	36	18	46	112	138	28
Bélgica	112	84	48	80	77	122	110	98	72	110	119	127
Bulgária	3	1	7	1	3	-	3	2	2	5	15	4
Croácia	1	1	1	1	6	2	1	1	4	2	4	2
Dinamarca	50	12	20	11	12	17	30	14	19	40	75	17
Eslováquia	2	2	11	2	2	3	12	2	1	3	6	3
Eslovênia	7	3	4	-	-	-	4	4	14	5	6	5
Espanha	241	236	418	224	229	336	365	275	408	354	621	373
Estônia	1	-	2	-	1	-	-	1	1	3	1	1
Finlândia	1	4	11	-	2	5	8	5	11	4	13	10
França	485	422	538	394	243	593	738	486	461	707	765	646
Grécia	9	3	3	2	-	4	2	3	4	4	13	4
Holanda	121	130	107	123	88	185	74	165	79	224	195	198
Hungria	1	2	3	-	3	3	3	-	10	3	4	3
Irlanda	7	5	7	5	10	8	8	6	4	12	30	8
Itália	447	695	557	658	351	991	414	811	614	981	1.334	1.122
Letônia	1	-	2	-	-	-	-	-	-	1	2	-
Lituânia	3	-	1	-	3	-	-	-	-	-	5	1
Luxemburgo	6	3	8	3	6	4	4	-	2	8	4	5
Noruega	9	31	7	29	4	44	7	37	11	35	34	45
Polônia	18	9	26	9	18	13	11	11	37	16	34	14
Portugal	481	855	871	810	620	1.219	796	998	1.061	1.100	2.742	1.280
Reino Unido	77	229	124	217	106	327	117	271	103	426	361	344
República Tcheca	8	3	7	3	1	4	11	-	13	9	14	4
Romênia	3	3	4	3	4	5	9	4	13	4	15	5
Rússia	4	-	6	4	18	5	10	4	11	20	58	13
Sérvia	2	1	2	-	3	1	1	-	6	3	-	1
Suécia	15	53	18	51	18	76	19	63	26	71	140	80
Suíça	260	157	85	149	124	223	186	184	179	351	658	243
Turquia	8	2	8	2	1	3	5	3	11	6	8	10
Ucrânia	1	2	-	1	2	2	2	2	2	4	17	3
Outros países da Europa	4	2	1	2	7	3	10	2	11	5	21	9
Oceania	31	2	6	1	11	4	1	2	1	22	50	17
Austrália	4	1	3	-	7	2	1	1	1	16	47	12
Nova Zelândia	3	1	3	1	3	2	-	1	-	6	3	5
Outros países da Oceania	24	-	-	-	1	-	-	-	-	-	-	-
Países não especificados	-	-	-	-	-	-	-	-	-	-	-	-

Fonte: Departamento de Polícia Federal e Ministério do Turismo.

Turismo receptivo

2.4 - Chegadas de turistas pela Bahia

2.4.3 - Chegadas de turistas pela Bahia, segundo Continentes e países de residência permanente - Via aérea - 2016-2017

(continua)

Continentes e países de residência permanente	Chegadas de turistas por via aérea													
	Total		Janeiro		Fevereiro		Março		Abril		Maio		Junho	
	2016	2017	2016	2017	2016	2017	2016	2017	2016	2017	2016	2017	2016	2017
Total	126.399	153.485	16.311	16.981	14.113	15.212	12.695	12.246	6.334	13.010	4.310	8.013	4.685	6.904
África	180	46	33	7	15	5	11	4	2	4	3	2	3	2
África do Sul	7	2	1	-	1	-	-	-	1	1	-	-	-	-
Angola	21	4	2	1	6	1	2	1	-	-	-	-	-	-
Cabo Verde	4	-	2	-	-	-	-	-	-	-	-	-	-	-
Egito	22	-	-	-	-	-	-	-	-	-	2	-	-	-
Gana	5	-	2	-	-	-	1	-	-	-	-	-	-	-
Marrocos	55	15	19	2	3	2	1	1	1	1	1	1	1	1
Moçambique	1	-	-	-	1	-	-	-	-	-	-	-	-	-
Nigéria	-	-	-	-	-	-	-	-	-	-	-	-	-	-
Quênia	1	-	-	-	-	-	-	-	-	-	-	-	-	-
Tunísia	18	2	1	1	1	-	-	-	-	-	-	-	1	-
Outros países da África	46	23	6	3	3	2	7	2	-	2	-	1	1	1
América Central e Caribe	70	3	12	-	19	-	7	-	11	1	1	-	2	-
Costa Rica	12	-	-	-	1	-	1	-	3	-	1	-	1	-
Cuba	8	-	1	-	2	-	1	-	1	-	-	-	-	-
El Salvador	3	-	-	-	-	-	2	-	-	-	-	-	-	-
Guatemala	8	-	2	-	-	-	-	-	1	-	-	-	1	-
Haiti	1	-	-	-	1	-	-	-	-	-	-	-	-	-
Honduras	2	-	-	-	-	-	-	-	1	-	-	-	-	-
Nicarágua	3	-	1	-	1	-	1	-	-	-	-	-	-	-
Panamá	2	-	1	-	-	-	-	-	-	-	-	-	-	-
República Dominicana	11	-	2	-	8	-	-	-	-	-	-	-	-	-
Trinidad e Tobago	11	-	4	-	2	-	1	-	4	-	-	-	-	-
Outros países da América Central e Caribe	9	3	1	-	4	-	1	-	1	1	-	-	-	-
América do Norte	1.191	603	278	66	293	60	292	49	102	52	28	31	22	26
Canadá	89	411	18	45	29	41	7	33	4	35	9	21	3	18
Estados Unidos	1.035	161	250	18	251	16	274	13	94	14	17	8	18	7
México	67	31	10	3	13	3	11	3	4	3	2	2	1	1
América do Sul	82.608	105.554	10.670	11.674	9.064	10.460	8.140	8.421	4.261	8.948	3.073	5.519	2.860	4.751
Argentina	79.025	101.323	10.226	11.206	8.960	10.037	6.533	8.083	4.214	8.588	3.012	5.295	2.601	4.573
Bolívia	63	21	3	-	10	3	9	2	1	2	1	1	3	1
Chile	139	90	11	10	6	9	20	7	3	8	9	5	12	4
Colômbia	84	296	4	34	13	31	4	25	7	26	4	16	7	-
Equador	18	10	3	1	1	1	1	-	3	1	-	1	1	1
Guiana	2	-	-	-	-	-	2	-	-	-	-	-	-	-
Guiana Francesa	-	-	-	-	-	-	-	-	-	-	-	-	-	-
Paraguai	129	107	13	12	18	11	12	8	4	9	11	6	7	5
Peru	74	51	8	6	3	5	7	4	3	4	1	3	1	2
Suriname	-	-	-	-	-	-	-	-	-	-	-	-	-	-
Uruguai	3.012	3.612	398	400	33	358	1.548	288	25	306	35	189	225	163
Venezuela	62	44	4	5	20	5	4	4	1	4	-	3	3	2
Ásia	523	185	94	20	165	18	37	15	12	16	16	10	23	2
Arábia Saudita	1	-	-	-	1	-	-	-	-	-	-	-	-	-
Bangladesh	1	-	-	-	-	-	-	-	-	-	-	-	-	-
China	23	7	2	-	2	-	4	-	-	1	1	-	1	-
China, Hong Kong	4	-	-	-	-	-	-	-	-	-	-	-	-	-
Cingapura	2	-	1	-	-	-	-	-	-	-	-	-	1	-
Filipinas	6	4	2	-	-	1	-	1	-	-	-	-	-	-
Índia	21	7	2	1	6	1	1	-	1	1	2	-	-	1
Indonésia	2	-	-	-	-	-	1	-	-	-	-	-	-	-
Irã	5	-	1	-	1	-	-	-	-	-	-	-	-	-
Israel	331	116	77	13	143	12	17	10	6	10	7	6	15	-
Japão	44	8	-	1	3	1	10	-	1	1	2	1	1	-
Líbano	1	-	-	-	-	-	-	-	-	-	-	-	-	-
Malásia	4	2	-	-	1	-	-	-	-	-	-	-	1	-
Paquistão	-	-	-	-	-	-	-	-	-	-	-	-	-	-
República da Coreia	45	34	7	4	3	3	3	3	3	3	3	2	-	1
Síria	2	-	-	-	-	-	-	-	-	-	-	-	-	-
Tailândia	4	-	1	-	-	-	-	-	-	-	-	-	1	-
Taiwan	1	1	-	-	1	-	-	-	-	-	-	-	-	-
Outros países da Ásia	26	6	1	1	4	-	1	1	1	-	1	1	3	-

Fonte: Departamento de Polícia Federal e Ministério do Turismo.

Turismo receptivo

2.4 - Chegadas de turistas pela Bahia

2.4.3 - Chegadas de turistas pela Bahia, segundo Continentes e países de residência permanente - Via aérea - 2016-2017

(continuação)

Continentes e países de residência permanente	Chegadas de turistas por via aérea											
	Julho		Agosto		Setembro		Outubro		Novembro		Dezembro	
	2016	2017	2016	2017	2016	2017	2016	2017	2016	2017	2016	2017
Brasil	8.993	11.435	9.730	10.833	12.859	16.318	12.575	13.348	10.410	12.335	13.384	16.850
África	5	3	10	1	17	6	63	4	7	2	11	6
África do Sul	-	-	1	-	1	1	-	-	2	-	-	-
Angola	-	-	2	-	2	-	-	1	-	-	7	-
Cabo Verde	-	-	-	-	-	-	-	-	1	-	1	-
Egito	-	-	-	-	3	-	15	-	2	-	-	-
Gana	1	-	-	-	1	-	-	-	-	-	-	-
Marrocos	-	1	4	1	1	2	19	1	2	-	3	2
Moçambique	-	-	-	-	-	-	-	-	-	-	-	-
Nigéria	-	-	-	-	-	-	-	-	-	-	-	-
Quênia	-	-	-	-	1	-	-	-	-	-	-	-
Tunísia	-	-	2	-	4	-	9	-	-	-	-	1
Outros países da África	4	2	1	-	4	3	20	2	-	2	-	3
América Central e Caribe	3	-	2	-	4	-	6	1	1	-	2	1
Costa Rica	1	-	-	-	1	-	2	-	-	-	1	-
Cuba	-	-	2	-	-	-	-	-	-	-	1	-
El Salvador	-	-	-	-	-	-	1	-	-	-	-	-
Guatemala	1	-	-	-	-	-	3	-	-	-	-	-
Haiti	-	-	-	-	-	-	-	-	-	-	-	-
Honduras	-	-	-	-	1	-	-	-	-	-	-	-
Nicarágua	-	-	-	-	-	-	-	-	-	-	-	-
Panamá	-	-	-	-	1	-	-	-	-	-	-	-
República Dominicana	-	-	-	-	1	-	-	-	-	-	-	-
Trinidad e Tobago	-	-	-	-	-	-	-	-	-	-	-	-
Outros países da América Central e Caribe	1	-	-	-	-	-	-	1	1	-	-	1
América do Norte	27	45	24	42	42	64	28	53	30	49	25	66
Canadá	1	31	4	29	2	44	1	36	4	33	7	45
Estados Unidos	20	12	17	11	34	17	23	14	20	13	17	18
México	6	2	3	2	6	3	4	3	6	3	1	3
América do Sul	5.931	7.862	6.141	7.457	10.362	11.221	8.877	9.182	6.578	8.480	6.651	11.579
Argentina	5.833	7.551	6.076	7.157	9.681	10.770	8.795	8.813	6.501	8.138	6.593	11.112
Bolívia	6	-	1	2	6	3	8	2	9	2	6	3
Chile	8	7	13	6	22	9	17	8	17	7	1	10
Colômbia	7	23	10	22	8	33	9	27	9	25	2	34
Equador	3	-	3	1	2	1	-	1	-	1	1	1
Guiana	-	-	-	-	-	-	-	-	-	-	-	-
Guiana Francesa	-	-	-	-	-	-	-	-	-	-	-	-
Paraguai	12	8	8	7	12	11	8	9	12	9	12	12
Peru	14	4	10	4	2	5	9	4	9	4	7	6
Suriname	-	-	-	-	-	-	-	-	-	-	-	-
Uruguai	45	269	14	255	623	384	28	314	15	290	23	396
Venezuela	3	-	6	3	6	5	3	4	6	4	6	5
Ásia	34	14	28	12	46	21	26	18	29	16	13	23
Arábia Saudita	-	-	-	-	-	-	-	-	-	-	-	-
Bangladesh	1	-	-	-	-	-	-	-	-	-	-	-
China	2	-	1	-	2	2	3	1	4	1	1	2
China, Hong Kong	3	-	-	-	1	-	-	-	-	-	-	-
Cingapura	-	-	-	-	-	-	-	-	-	-	-	-
Filipinas	-	-	1	1	1	-	-	1	2	-	-	-
Índia	1	1	2	-	1	-	-	1	2	1	3	-
Indonésia	1	-	-	-	-	-	-	-	-	-	-	-
Irã	-	-	1	-	-	-	2	-	-	-	-	-
Israel	14	9	8	9	33	13	3	11	6	10	2	13
Japão	8	1	4	-	1	1	3	1	9	-	2	1
Líbano	1	-	-	-	-	-	-	-	-	-	-	-
Malásia	-	-	-	-	-	1	-	-	1	-	1	1
Paquistão	-	-	-	-	-	-	-	-	-	-	-	-
República da Coreia	1	2	7	2	4	4	7	3	4	3	3	4
Síria	1	-	-	-	1	-	-	-	-	-	-	-
Tailândia	-	-	1	-	1	-	-	-	-	-	-	-
Taiwan	-	-	-	-	-	-	-	-	-	-	-	1
Outros países da Ásia	1	1	3	-	1	-	8	-	1	1	1	1

Fonte: Departamento de Polícia Federal e Ministério do Turismo.

Turismo receptivo

2.4 - Chegadas de turistas pela Bahia

2.4.3 - Chegadas de turistas pela Bahia, segundo Continentes e países de residência permanente - Via aérea - 2016-2017

(continuação)

Continentes e países de residência permanente	Chegadas de turistas por via aérea													
	Total		Janeiro		Fevereiro		Março		Abril		Maio		Junho	
	2016	2017	2016	2017	2016	2017	2016	2017	2016	2017	2016	2017	2016	2017
Europa	41.729	47.069	5.217	5.212	4.550	4.666	4.202	3.755	1.943	3.987	1.184	2.451	1.772	2.122
Alemanha	5.884	7.375	708	816	641	731	521	588	238	625	256	385	228	333
Áustria	440	211	52	23	63	21	28	17	14	18	19	11	12	10
Bélgica	872	1.129	110	125	86	112	62	90	39	96	21	59	46	51
Bulgária	36	16	3	2	1	2	3	2	2	2	-	-	1	-
Croácia	27	16	3	2	3	2	2	1	2	1	-	1	1	1
Dinamarca	326	156	58	17	42	15	17	12	19	13	10	8	24	7
Eslováquia	40	23	1	3	-	3	1	-	2	2	-	-	4	1
Eslovênia	84	31	18	5	22	4	3	3	4	4	2	-	2	-
Espanha	3.935	3.163	449	350	327	313	435	252	153	268	140	165	234	143
Estônia	16	6	6	1	1	-	-	1	-	1	-	-	3	-
Finlândia	63	44	7	6	9	5	4	4	1	4	-	-	1	2
França	5.234	5.580	716	617	866	553	272	445	206	473	119	292	141	252
Grécia	62	33	14	4	10	3	3	3	-	-	6	2	2	2
Holanda	1.000	1.742	113	193	120	172	45	139	41	148	31	91	54	79
Hungria	49	17	12	3	7	2	4	2	3	-	2	-	1	-
Irlanda	110	72	14	8	15	7	6	6	6	6	7	4	2	3
Itália	6.710	9.322	1.219	1.031	818	923	390	744	214	790	201	487	307	421
Letônia	15	-	6	-	3	-	1	-	-	-	-	-	2	-
Lituânia	16	3	-	-	2	1	2	-	1	1	-	-	2	-
Luxemburgo	39	35	3	4	-	4	2	3	2	3	-	2	2	2
Noruega	132	411	17	45	11	41	11	33	10	35	4	21	10	18
Polônia	232	121	33	13	28	12	15	10	12	10	-	6	14	5
Portugal	12.254	11.471	1.093	1.269	984	1.136	2.105	915	836	972	279	600	469	518
Reino Unido	1.378	3.073	191	340	160	304	133	245	50	260	40	161	72	139
República Tcheca	91	35	8	4	15	4	18	3	3	3	1	2	3	2
Romênia	78	44	11	5	11	4	1	3	-	4	4	2	7	2
Rússia	110	47	19	6	18	5	3	4	4	4	2	3	9	2
Sérvia	24	5	2	-	4	-	1	1	-	-	-	-	3	-
Suécia	336	716	26	79	30	71	22	57	8	61	6	37	19	32
Suíça	1.983	2.104	278	233	236	208	83	168	70	178	32	110	81	95
Turquia	54	29	17	3	6	3	1	3	-	3	1	-	1	1
Ucrânia	35	15	3	2	4	2	6	1	1	-	-	1	8	-
Outros países da Europa	64	24	7	3	7	3	2	-	2	2	1	1	7	1
Oceania	98	25	7	2	7	3	6	2	3	2	5	-	3	1
Austrália	53	11	6	-	7	1	4	1	2	1	1	-	3	1
Nova Zelândia	20	14	1	2	-	2	2	1	1	1	4	-	-	-
Outros países da Oceania	25	-	-	-	-	-	-	-	-	-	-	-	-	-
Países não especificados	-	-	-	-	-	-	-	-	-	-	-	-	-	-

Fonte: Departamento de Polícia Federal e Ministério do Turismo.

Turismo receptivo

2.4 - Chegadas de turistas pela Bahia

2.4.3 - Chegadas de turistas pela Bahia, segundo Continentes e países de residência permanente - Via aérea - 2016-2017

(Conclusão)

Continentes e países de residência permanente	Chegadas de turistas por via aérea											
	Julho		Agosto		Setembro		Outubro		Novembro		Dezembro	
	2016	2017	2016	2017	2016	2017	2016	2017	2016	2017	2016	2017
Europa	2.962	3.509	3.519	3.320	2.377	5.002	3.574	4.088	3.764	3.786	6.665	5.171
Alemanha	535	550	568	521	380	784	581	641	551	592	677	809
Áustria	46	16	45	15	36	22	36	18	45	17	44	23
Bélgica	112	84	48	80	76	120	110	98	72	90	90	124
Bulgária	3	1	7	1	3	-	3	2	2	2	8	2
Croácia	1	1	1	1	6	2	1	1	4	1	3	2
Dinamarca	50	12	20	11	12	17	30	14	19	13	25	17
Eslováquia	2	2	11	2	2	3	12	2	1	2	4	3
Eslovênia	7	3	4	-	-	-	4	4	14	3	4	5
Espanha	241	236	417	224	229	336	365	275	407	254	538	347
Estônia	1	-	2	-	1	-	-	1	1	1	1	1
Finlândia	1	4	11	-	2	5	8	4	11	4	8	6
França	481	416	538	394	243	593	738	485	459	448	455	612
Grécia	9	3	3	2	-	4	2	3	4	3	9	4
Holanda	121	130	107	123	88	185	74	151	78	140	128	191
Hungria	1	2	3	-	3	3	3	-	10	2	-	3
Irlanda	7	5	7	5	10	8	8	6	4	6	24	8
Itália	447	695	557	658	351	991	414	811	614	749	1.178	1.022
Letônia	1	-	2	-	-	-	-	-	-	-	-	-
Lituânia	3	-	1	-	3	-	-	-	-	-	2	1
Luxemburgo	6	3	8	3	6	4	4	-	2	3	4	4
Noruega	9	31	7	29	4	44	7	36	11	33	31	45
Polônia	18	9	26	9	18	13	11	11	36	10	21	13
Portugal	481	855	871	810	620	1.219	796	998	1.061	921	2.659	1.258
Reino Unido	77	229	124	217	106	327	117	267	94	247	214	337
República Tcheca	8	3	7	3	1	4	11	-	13	3	3	4
Romênia	3	3	4	3	4	5	9	4	13	4	11	5
Rússia	4	-	6	4	18	5	10	4	11	4	6	6
Sérvia	2	1	2	-	3	1	1	-	6	1	-	1
Suécia	15	53	18	51	18	76	17	62	26	58	131	79
Suíça	259	157	85	149	124	223	186	183	178	169	371	231
Turquia	6	2	8	2	1	3	4	3	9	3	-	3
Ucrânia	1	1	-	1	2	2	2	2	2	1	6	2
Outros países da Europa	4	2	1	2	7	3	10	2	6	2	10	3
Oceania	31	2	6	1	11	4	1	2	1	2	17	4
Austrália	4	1	3	-	7	2	1	1	1	1	14	2
Nova Zelândia	3	1	3	1	3	2	-	1	-	1	3	2
Outros países da Oceania	24	-	-	-	1	-	-	-	-	-	-	-
Países não especificados	-	-	-	-	-	-	-	-	-	-	-	-

Fonte: Departamento de Polícia Federal e Ministério do Turismo.

Turismo receptivo

2.4 - Chegadas de turistas pela Bahia

2.4.4 - Chegadas de turistas pela Bahia, segundo Continentes e países de residência permanente - Via marítima - 2016-2017

(continua)

Continentes e países de residência permanente	Chegadas de turistas por via marítima													
	Total		Janeiro		Fevereiro		Março		Abril		Maio		Junho	
	2016	2017	2016	2017	2016	2017	2016	2017	2016	2017	2016	2017	2016	2017
Total	5.940	4.428	2.919	627	55	49	25	58	22	24	36	7	7	4
África	17	10	2	1	1	-	2	1	-	2	-	1	-	-
África do Sul	5	8	2	1	1	-	2	-	-	2	-	1	-	-
Angola	-	-	-	-	-	-	-	-	-	-	-	-	-	-
Cabo Verde	-	-	-	-	-	-	-	-	-	-	-	-	-	-
Egito	3	-	-	-	-	-	-	-	-	-	-	-	-	-
Gana	-	-	-	-	-	-	-	-	-	-	-	-	-	-
Marrocos	7	-	-	-	-	-	-	-	-	-	-	-	-	-
Moçambique	-	-	-	-	-	-	-	-	-	-	-	-	-	-
Nigéria	-	-	-	-	-	-	-	-	-	-	-	-	-	-
Quênia	1	-	-	-	-	-	-	-	-	-	-	-	-	-
Tunísia	-	1	-	-	-	-	-	1	-	-	-	-	-	-
Outros países da África	1	1	-	-	-	-	-	-	-	-	-	-	-	-
América Central e Caribe	6	3	1	-	-	-	-	-	-	3	-	-	-	-
Costa Rica	3	-	-	-	-	-	-	-	-	-	-	-	-	-
Cuba	-	-	-	-	-	-	-	-	-	-	-	-	-	-
El Salvador	-	-	-	-	-	-	-	-	-	-	-	-	-	-
Guatemala	-	-	-	-	-	-	-	-	-	-	-	-	-	-
Haiti	-	-	-	-	-	-	-	-	-	-	-	-	-	-
Honduras	-	-	-	-	-	-	-	-	-	-	-	-	-	-
Nicarágua	-	-	-	-	-	-	-	-	-	-	-	-	-	-
Panamá	-	-	-	-	-	-	-	-	-	-	-	-	-	-
República Dominicana	-	-	-	-	-	-	-	-	-	-	-	-	-	-
Trinidad e Tobago	-	-	-	-	-	-	-	-	-	-	-	-	-	-
Outros países da América Central e Caribe	3	3	1	-	-	-	-	-	-	3	-	-	-	-
América do Norte	1.110	60	499	8	5	9	2	1	3	1	-	-	-	-
Canadá	88	15	76	3	-	-	1	1	-	1	-	-	-	-
Estados Unidos	1.015	24	422	5	4	9	1	-	3	1	-	-	-	-
México	7	21	1	-	1	-	-	-	-	-	-	-	-	-
América do Sul	120	1.338	1	-	2	-	1	43	-	-	-	-	-	-
Argentina	91	1.280	1	-	2	-	1	43	-	-	-	-	-	-
Bolívia	2	6	-	-	-	-	-	-	-	-	-	-	-	-
Chile	14	14	-	-	-	-	-	-	-	-	-	-	-	-
Colômbia	2	1	-	-	-	-	-	-	-	-	-	-	-	-
Equador	3	-	-	-	-	-	-	-	-	-	-	-	-	-
Guiana	-	-	-	-	-	-	-	-	-	-	-	-	-	-
Guiana Francesa	-	-	-	-	-	-	-	-	-	-	-	-	-	-
Paraguai	2	3	-	-	-	-	-	-	-	-	-	-	-	-
Peru	3	4	-	-	-	-	-	-	-	-	-	-	-	-
Suriname	-	-	-	-	-	-	-	-	-	-	-	-	-	-
Uruguai	3	29	-	-	-	-	-	-	-	-	-	-	-	-
Venezuela	-	1	-	-	-	-	-	-	-	-	-	-	-	-
Ásia	97	56	18	9	-	-	2	1	4	6	-	-	1	-
Arábia Saudita	-	1	-	-	-	-	-	-	-	-	-	-	-	-
Bangladesh	-	-	-	-	-	-	-	-	-	-	-	-	-	-
China	17	1	-	-	-	-	-	-	2	-	-	-	-	-
China, Hong Kong	-	-	-	-	-	-	-	-	-	-	-	-	-	-
Cingapura	8	-	5	-	-	-	1	-	-	-	-	-	-	-
Filipinas	8	7	4	5	-	-	-	-	2	-	-	-	-	-
Índia	9	14	1	3	-	-	1	1	-	6	-	-	1	-
Indonésia	-	1	-	-	-	-	-	-	-	-	-	-	-	-
Irã	-	9	-	-	-	-	-	-	-	-	-	-	-	-
Israel	43	8	2	-	-	-	-	-	-	-	-	-	-	-
Japão	7	-	6	-	-	-	-	-	-	-	-	-	-	-
Líbano	-	-	-	-	-	-	-	-	-	-	-	-	-	-
Malásia	-	1	-	-	-	-	-	-	-	-	-	-	-	-
Paquistão	-	-	-	-	-	-	-	-	-	-	-	-	-	-
República da Coreia	-	4	-	-	-	-	-	-	-	-	-	-	-	-
Síria	-	-	-	-	-	-	-	-	-	-	-	-	-	-
Tailândia	3	1	-	1	-	-	-	-	-	-	-	-	-	-
Taiwan	1	-	-	-	-	-	-	-	-	-	-	-	-	-
Outros países da Ásia	1	9	-	-	-	-	-	-	-	-	-	-	-	-

Fonte: Departamento de Polícia Federal e Ministério do Turismo.

Turismo receptivo

2.4 - Chegadas de turistas pela Bahia

2.4.4 - Chegadas de turistas pela Bahia, segundo Continentes e países de residência permanente - Via marítima - 2016-2017

(continuação)

Continentes e países de residência permanente	Chegadas de turistas por via marítima											
	Julho		Agosto		Setembro		Outubro		Novembro		Dezembro	
	2016	2017	2016	2017	2016	2017	2016	2017	2016	2017	2016	2017
Brasil	9	7	2	1	1	2	3	32	658	3.210	2.203	407
África	-	-	-	-	-	-	-	-	5	5	7	-
África do Sul	-	-	-	-	-	-	-	-	-	4	-	-
Angola	-	-	-	-	-	-	-	-	-	-	-	-
Cabo Verde	-	-	-	-	-	-	-	-	-	-	-	-
Egito	-	-	-	-	-	-	-	-	3	-	-	-
Gana	-	-	-	-	-	-	-	-	-	-	-	-
Marrocos	-	-	-	-	-	-	-	-	-	-	7	-
Moçambique	-	-	-	-	-	-	-	-	-	-	-	-
Nigéria	-	-	-	-	-	-	-	-	-	-	-	-
Quênia	-	-	-	-	-	-	-	-	1	-	-	-
Tunísia	-	-	-	-	-	-	-	-	-	-	-	-
Outros países da África	-	-	-	-	-	-	-	-	1	1	-	-
América Central e Caribe	-	-	-	-	-	-	-	-	5	-	-	-
Costa Rica	-	-	-	-	-	-	-	-	3	-	-	-
Cuba	-	-	-	-	-	-	-	-	-	-	-	-
El Salvador	-	-	-	-	-	-	-	-	-	-	-	-
Guatemala	-	-	-	-	-	-	-	-	-	-	-	-
Haiti	-	-	-	-	-	-	-	-	-	-	-	-
Honduras	-	-	-	-	-	-	-	-	-	-	-	-
Nicarágua	-	-	-	-	-	-	-	-	-	-	-	-
Panamá	-	-	-	-	-	-	-	-	-	-	-	-
República Dominicana	-	-	-	-	-	-	-	-	-	-	-	-
Trinidad e Tobago	-	-	-	-	-	-	-	-	-	-	-	-
Outros países da América Central e Caribe	-	-	-	-	-	-	-	-	2	-	-	-
América do Norte	-	-	1	-	-	-	-	5	588	16	12	20
Canadá	-	-	-	-	-	-	-	2	8	9	3	-
Estados Unidos	-	-	1	-	-	-	-	3	579	3	5	3
México	-	-	-	-	-	-	-	-	1	4	4	17
América do Sul	1	-	-	-	-	-	-	-	6	1.254	109	41
Argentina	-	-	-	-	-	-	-	-	-	1.218	87	19
Bolívia	-	-	-	-	-	-	-	-	1	6	1	-
Chile	-	-	-	-	-	-	-	-	-	9	14	5
Colômbia	-	-	-	-	-	-	-	-	1	-	1	1
Equador	-	-	-	-	-	-	-	-	3	-	-	-
Guiana	-	-	-	-	-	-	-	-	-	-	-	-
Guiana Francesa	-	-	-	-	-	-	-	-	-	-	-	-
Paraguai	-	-	-	-	-	-	-	-	-	3	2	-
Peru	1	-	-	-	-	-	-	-	1	4	1	-
Suriname	-	-	-	-	-	-	-	-	-	-	-	-
Uruguai	-	-	-	-	-	-	-	-	-	13	3	16
Venezuela	-	-	-	-	-	-	-	-	-	1	-	-
Ásia	-	-	-	1	-	-	-	3	22	31	50	5
Arábia Saudita	-	-	-	-	-	-	-	-	-	1	-	-
Bangladesh	-	-	-	-	-	-	-	-	-	-	-	-
China	-	-	-	-	-	-	-	-	11	-	4	1
China, Hong Kong	-	-	-	-	-	-	-	-	-	-	-	-
Cingapura	-	-	-	-	-	-	-	-	1	-	1	-
Filipinas	-	-	-	-	-	-	-	-	1	-	1	2
Índia	-	-	-	1	-	-	-	2	6	-	-	1
Indonésia	-	-	-	-	-	-	-	-	-	1	-	-
Irã	-	-	-	-	-	-	-	-	-	9	-	-
Israel	-	-	-	-	-	-	-	-	1	8	40	-
Japão	-	-	-	-	-	-	-	-	-	-	1	-
Líbano	-	-	-	-	-	-	-	-	-	-	-	-
Malásia	-	-	-	-	-	-	-	-	-	1	-	-
Paquistão	-	-	-	-	-	-	-	-	-	-	-	-
República da Coreia	-	-	-	-	-	-	-	1	-	2	-	1
Síria	-	-	-	-	-	-	-	-	-	-	-	-
Tailândia	-	-	-	-	-	-	-	-	1	-	2	-
Taiwan	-	-	-	-	-	-	-	-	-	-	1	-
Outros países da Ásia	-	-	-	-	-	-	-	-	1	9	-	-

Fonte: Departamento de Polícia Federal e Ministério do Turismo.

Turismo receptivo

2.4 - Chegadas de turistas pela Bahia

2.4.4 - Chegadas de turistas pela Bahia, segundo Continentes e países de residência permanente - Via marítima - 2016-2017

(continuação)

Continentes e países de residência permanente	Chegadas de turistas por via marítima													
	Total		Janeiro		Fevereiro		Março		Abril		Maio		Junho	
	2016	2017	2016	2017	2016	2017	2016	2017	2016	2017	2016	2017	2016	2017
Europa	4.354	2.924	2.197	609	46	36	18	12	15	12	35	6	6	4
Alemanha	573	544	27	4	6	3	1	-	-	-	-	4	1	-
Áustria	95	101	-	-	-	1	-	-	-	-	-	-	-	-
Bélgica	33	29	1	2	-	-	-	-	2	2	-	-	-	-
Bulgária	7	6	-	1	-	-	-	-	-	-	-	-	-	-
Croácia	2	1	1	-	-	-	-	-	-	-	-	-	-	-
Dinamarca	54	27	1	-	3	-	-	-	-	-	-	-	-	-
Eslováquia	2	1	-	-	-	-	-	-	-	-	-	-	-	-
Eslovênia	2	2	-	-	-	-	-	-	-	-	-	-	-	-
Espanha	96	129	11	-	-	1	-	2	-	-	-	-	-	-
Estônia	-	2	-	-	-	-	-	-	-	-	-	-	-	-
Finlândia	6	11	1	-	-	6	-	-	-	-	-	-	-	-
França	369	313	18	5	7	2	13	2	9	3	6	1	-	-
Grécia	7	7	1	-	-	-	-	1	-	1	-	-	2	4
Holanda	75	143	6	36	1	-	-	2	-	-	-	-	-	-
Hungria	7	1	3	-	-	-	-	-	-	-	-	-	-	-
Irlanda	19	11	13	4	-	1	-	-	-	-	-	-	-	-
Itália	163	336	6	1	-	-	-	3	1	-	-	-	-	-
Letônia	4	1	1	-	1	-	-	-	-	-	-	-	-	-
Lituânia	6	-	-	-	-	-	-	-	3	-	-	-	-	-
Luxemburgo	2	6	2	-	-	-	-	-	-	-	-	-	-	-
Noruega	6	13	3	7	-	2	-	1	-	-	-	-	-	-
Polónia	15	7	-	-	-	-	1	-	-	-	-	-	-	-
Portugal	89	201	1	-	3	-	-	-	-	-	-	-	2	-
Reino Unido	2.278	750	2.073	542	20	17	1	-	-	-	28	1	-	-
República Tcheca	11	6	-	-	-	-	-	-	-	-	-	-	-	-
Romênia	8	-	4	-	-	-	-	-	-	-	-	-	-	-
Rússia	55	29	2	-	-	-	-	-	-	6	1	-	-	-
Sérvia	3	2	3	-	-	-	-	-	-	-	-	-	-	-
Suécia	19	24	4	6	3	3	1	-	-	-	-	-	-	-
Suíça	305	196	13	-	2	-	-	1	-	-	-	-	1	-
Turquia	14	10	-	-	-	-	1	-	-	-	-	-	-	-
Ucrânia	11	5	-	-	-	-	-	-	-	-	-	-	-	-
Outros países da Europa	18	10	2	1	-	-	-	-	-	-	-	-	-	-
Oceania	236	37	201	-	1	4	-	-	-	-	1	-	-	-
Austrália	205	29	171	-	1	4	-	-	-	-	-	-	-	-
Nova Zelândia	31	8	30	-	-	-	-	-	-	-	1	-	-	-
Outros países da Oceania	-	-	-	-	-	-	-	-	-	-	-	-	-	-
Países não especificados	-	-	-	-	-	-	-	-	-	-	-	-	-	-

Fonte: Departamento de Polícia Federal e Ministério do Turismo.

Turismo receptivo

2.4 - Chegadas de turistas pela Bahia

2.4.4 - Chegadas de turistas pela Bahia, segundo Continentes e países de residência permanente - Via marítima - 2016-2017

(Conclusão)

Continentes e países de residência permanente	Chegadas de turistas por via marítima											
	Julho		Agosto		Setembro		Outubro		Novembro		Dezembro	
	2016	2017	2016	2017	2016	2017	2016	2017	2016	2017	2016	2017
Europa	8	7	1	-	1	2	3	24	32	1.884	1.992	328
Alemanha	1	-	-	-	-	-	-	1	9	450	528	82
Áustria	-	-	-	-	-	-	-	-	1	95	94	5
Bélgica	-	-	-	-	1	2	-	-	-	20	29	3
Bulgária	-	-	-	-	-	-	-	-	-	3	7	2
Croácia	-	-	-	-	-	-	-	-	-	1	1	-
Dinamarca	-	-	-	-	-	-	-	-	-	27	50	-
Eslováquia	-	-	-	-	-	-	-	-	-	1	2	-
Eslovênia	-	-	-	-	-	-	-	-	-	2	2	-
Espanha	-	-	1	-	-	-	-	-	1	100	83	26
Estônia	-	-	-	-	-	-	-	-	-	2	-	-
Finlândia	-	-	-	-	-	-	-	1	-	-	5	4
França	4	6	-	-	-	-	-	1	2	259	310	34
Grécia	-	-	-	-	-	-	-	-	-	1	4	-
Holanda	-	-	-	-	-	-	-	14	1	84	67	7
Hungria	-	-	-	-	-	-	-	-	-	1	4	-
Irlanda	-	-	-	-	-	-	-	-	-	6	6	-
Itália	-	-	-	-	-	-	-	-	-	232	156	100
Letônia	-	-	-	-	-	-	-	-	-	1	2	-
Lituânia	-	-	-	-	-	-	-	-	-	-	3	-
Luxemburgo	-	-	-	-	-	-	-	-	-	5	-	1
Noruega	-	-	-	-	-	-	-	1	-	2	3	-
Polónia	-	-	-	-	-	-	-	-	1	6	13	1
Portugal	-	-	-	-	-	-	-	-	-	179	83	22
Reino Unido	-	-	-	-	-	-	-	4	9	179	147	7
República Tcheca	-	-	-	-	-	-	-	-	-	6	11	-
Romênia	-	-	-	-	-	-	-	-	-	-	4	-
Rússia	-	-	-	-	-	-	-	-	-	16	52	7
Sérvia	-	-	-	-	-	-	-	-	-	2	-	-
Suécia	-	-	-	-	-	-	2	1	-	13	9	1
Suíça	1	-	-	-	-	-	-	1	1	182	287	12
Turquia	2	-	-	-	-	-	1	-	2	3	8	7
Ucrânia	-	1	-	-	-	-	-	-	-	3	11	1
Outros países da Europa	-	-	-	-	-	-	-	-	5	3	11	6
Oceania	-	-	-	-	-	-	-	-	-	20	33	13
Austrália	-	-	-	-	-	-	-	-	-	15	33	10
Nova Zelândia	-	-	-	-	-	-	-	-	-	5	-	3
Outros países da Oceania	-	-	-	-	-	-	-	-	-	-	-	-
Países não especificados	-	-	-	-	-	-	-	-	-	-	-	-

Fonte: Departamento de Polícia Federal e Ministério do Turismo.

Turismo receptivo

2.5 - Chegadas de turistas pelo Ceará

2.5.1 - Chegadas de turistas pelo Ceará, por vias de acesso, segundo Continentes e países de residência permanente - 2016-2017

(Continua)

Continentes e países de residência permanente	Chegadas de turistas									
	Total		Vias de acesso							
			Aérea		Terrestre		Marítima		Fluvial	
	2016	2017	2016	2017	2016	2017	2016	2017	2016	2017
Total	77.514	74.497	75.550	74.403	1.964	94
África	1.576	1.155	1.567	1.141	9	14
África do Sul	34	15	25	3	9	12
Angola	13	9	13	9	-	-
Cabo Verde	1.227	930	1.227	929	-	1
Egito	7	2	7	2	-	-
Gana	2	3	2	3	-	-
Marrocos	25	23	25	23	-	-
Moçambique	11	-	11	-	-	-
Nigéria	8	-	8	-	-	-
Quênia	2	-	2	-	-	-
Tunísia	6	2	6	2	-	-
Outros países da África	241	171	241	170	-	1
América Central e Caribe	116	43	116	42	-	1
Costa Rica	21	3	21	3	-	-
Cuba	2	4	2	4	-	-
El Salvador	16	1	16	1	-	-
Guatemala	11	4	11	3	-	1
Haiti	7	12	7	12	-	-
Honduras	13	-	13	-	-	-
Nicarágua	5	-	5	-	-	-
Panamá	10	-	10	-	-	-
República Dominicana	13	15	13	15	-	-
Trinidad e Tobago	2	-	2	-	-	-
Outros países da América Central e Caribe	16	4	16	4	-	-
América do Norte	1.258	1.838	1.090	1.834	168	4
Canadá	149	71	131	71	18	-
Estados Unidos	1.054	1.732	906	1.728	148	4
México	55	35	53	35	2	-
América do Sul	11.928	14.142	11.924	14.139	4	3
Argentina	10.123	11.311	10.120	11.308	3	3
Bolívia	26	17	26	17	-	-
Chile	32	25	32	25	-	-
Colômbia	1.311	2.592	1.311	2.592	-	-
Equador	37	38	37	38	-	-
Guiana	2	-	2	-	-	-
Guiana Francesa	-	-	-	-	-	-
Paraguai	27	19	27	19	-	-
Peru	52	33	52	33	-	-
Suriname	4	25	4	25	-	-
Uruguai	243	39	242	39	1	-
Venezuela	71	43	71	43	-	-
Ásia	434	209	390	208	44	1
Arábia Saudita	2	-	2	-	-	-
Bangladesh	2	-	2	-	-	-
China	28	20	26	20	2	-
China, Hong Kong	8	-	8	-	-	-
Cingapura	6	1	6	1	-	-
Filipinas	16	5	6	5	10	-
Índia	41	5	18	4	23	1
Indonésia	-	-	-	-	-	-
Irã	6	-	6	-	-	-
Israel	134	97	134	97	-	-
Japão	33	15	32	15	1	-
Libano	4	-	4	-	-	-
Malásia	13	-	12	-	1	-
Paquistão	-	-	-	-	-	-
República da Coreia	102	57	100	57	2	-
Síria	2	-	2	-	-	-
Taiilândia	4	4	4	4	-	-
Taiwan	4	-	4	-	-	-
Outros países da Ásia	29	5	24	5	5	-

Fonte: Departamento de Polícia Federal e Ministério do Turismo.

Turismo receptivo

2.5 - Chegadas de turistas pelo Ceará

2.5.1 - Chegadas de turistas pelo Ceará, por vias de acesso, segundo Continentes e países de residência permanente - 2016-2017

(Conclusão)

Continentes e países de residência permanente	Chegadas de turistas									
	Total		Vias de acesso							
			Aérea		Terrestre		Marítima		Fluvial	
	2016	2017	2016	2017	2016	2017	2016	2017	2016	2017
Europa	62.122	57.067	60.402	56.996	1.720	71
Alemanha	7.898	6.608	7.438	6.605	460	3
Áustria	1.241	882	1.233	882	8	-
Bélgica	1.314	975	1.303	972	11	3
Bulgária	46	15	45	15	1	-
Croácia	20	9	20	9	-	-
Dinamarca	578	348	575	347	3	1
Eslováquia	92	40	92	40	-	-
Eslovênia	317	198	314	198	3	-
Espanha	3.013	3.821	3.005	3.817	8	4
Estônia	38	16	38	15	-	1
Finlândia	189	175	187	175	2	-
França	10.585	12.376	10.575	12.368	10	8
Grécia	77	87	75	86	2	1
Holanda	2.844	3.045	2.811	3.025	33	20
Hungria	142	116	141	116	1	-
Irlanda	174	217	160	215	14	2
Itália	13.288	10.441	13.284	10.440	4	1
Letônia	22	24	22	24	-	-
Lituânia	131	123	130	123	1	-
Luxemburgo	68	71	66	71	2	-
Noruega	1.171	884	1.156	882	15	2
Polónia	1.083	920	1.083	920	-	-
Portugal	9.164	7.383	9.164	7.382	-	1
Reino Unido	2.452	2.180	1.373	2.161	1.079	19
República Tcheca	286	152	285	152	1	-
Romênia	95	90	89	89	6	1
Rússia	151	172	151	172	-	-
Sérvia	38	25	38	25	-	-
Suécia	673	477	659	477	14	-
Suíça	4.657	4.971	4.617	4.967	40	4
Turquia	69	65	68	65	1	-
Ucrânia	63	51	63	51	-	-
Outros países da Europa	143	110	142	110	1	-
Oceania	80	43	61	43	19	-
Austrália	52	32	37	32	15	-
Nova Zelândia	23	11	19	11	4	-
Outros países da Oceania	5	-	5	-	-	-
Países não especificados	-	-	-	-	-	-

Fonte: Departamento de Polícia Federal e Ministério do Turismo.

Turismo receptivo

2.5 - Chegadas de turistas pelo Ceará

2.5.2 - Chegadas de turistas pelo Ceará, segundo Continentes e países de residência permanente - 2016-2017

(continua)

Continentes e países de residência permanente	Chegadas de turistas													
	Total		Janeiro		Fevereiro		Março		Abril		Maio		Junho	
	2016	2017	2016	2017	2016	2017	2016	2017	2016	2017	2016	2017	2016	2017
Total	77.514	74.497	9.147	5.570	5.660	5.354	4.424	4.255	4.327	3.454	2.959	3.098	4.001	4.255
África	1.576	1.155	69	84	181	80	127	65	158	55	144	52	109	65
África do Sul	34	15	4	-	-	-	2	-	3	2	2	5	-	2
Angola	13	9	2	-	-	1	-	-	-	1	-	-	-	-
Cabo Verde	1.227	930	35	69	151	67	91	53	135	43	119	38	95	53
Egito	7	2	-	-	-	-	2	-	-	-	-	-	-	-
Gana	2	3	-	-	-	-	-	-	-	-	-	-	-	-
Marrocos	25	23	6	2	2	-	-	2	2	1	2	1	-	-
Moçambique	11	-	-	-	2	-	-	-	-	-	-	-	-	-
Nigéria	8	-	-	-	2	-	-	-	2	-	-	-	-	-
Quênia	2	-	-	-	-	-	-	-	-	-	2	-	-	-
Tunísia	6	2	-	-	-	-	-	-	-	-	-	-	-	-
Outros países da África	241	171	22	13	24	12	32	10	16	8	19	8	14	10
América Central e Caribe	116	43	6	3	6	2	-	2	6	-	5	3	7	2
Costa Rica	21	3	2	-	2	-	-	-	-	-	3	-	-	-
Cuba	2	4	2	1	-	-	-	-	-	-	-	-	-	-
El Salvador	16	1	-	-	2	-	-	-	-	-	2	-	-	-
Guatemala	11	4	-	-	-	-	-	-	-	-	-	1	-	-
Haiti	7	12	-	-	-	-	-	-	-	-	-	1	-	1
Honduras	13	-	-	-	2	-	-	-	-	-	-	-	-	-
Nicarágua	5	-	-	-	-	-	-	-	-	-	-	-	2	-
Panamá	10	-	-	-	-	-	-	-	2	-	-	-	3	-
República Dominicana	13	15	2	2	-	2	-	1	2	-	-	1	2	-
Trinidad e Tobago	2	-	-	-	-	-	-	-	-	-	-	-	-	-
Outros países da América Central e Caribe	16	4	-	-	-	-	-	1	2	-	-	-	-	1
América do Norte	1.258	1.838	233	138	50	130	64	106	83	82	128	76	140	106
Canadá	149	71	29	6	16	-	5	5	5	-	13	3	5	5
Estados Unidos	1.054	1.732	202	129	32	127	54	99	75	80	105	71	129	99
México	55	35	2	3	2	3	5	2	3	2	10	2	6	2
América do Sul	11.928	14.142	1.225	1.058	1.109	1.013	936	812	1.157	659	1.023	583	779	810
Argentina	10.123	11.311	1.145	844	1.029	817	839	648	913	527	897	468	645	645
Bolívia	26	17	5	2	-	-	2	1	2	1	3	-	2	1
Chile	32	25	2	2	-	2	5	-	6	1	-	1	-	2
Colômbia	1.311	2.592	60	193	68	187	64	149	49	121	91	107	116	148
Equador	37	38	-	3	3	-	-	3	2	2	-	2	2	3
Guiana	2	-	-	-	-	-	-	-	-	-	-	-	-	-
Guiana Francesa	-	-	-	-	-	-	-	-	-	-	-	-	-	-
Paraguai	27	19	2	2	2	2	2	1	3	1	3	1	-	1
Peru	52	33	6	3	2	2	10	2	5	2	8	1	-	2
Suriname	4	25	-	2	-	-	-	2	-	2	-	1	-	2
Uruguai	243	39	5	3	3	3	11	3	175	2	16	-	8	3
Venezuela	71	43	-	4	2	-	3	3	2	-	5	2	6	3
Ásia	434	209	90	18	33	16	50	9	26	5	9	8	26	14
Arábia Saudita	2	-	2	-	-	-	-	-	-	-	-	-	-	-
Bangladesh	2	-	-	-	-	-	2	-	-	-	-	-	-	-
China	28	20	2	2	3	2	-	2	5	-	2	-	2	2
China, Hong Kong	8	-	2	-	-	-	-	-	-	-	-	-	-	-
Cingapura	6	1	-	-	-	-	2	-	-	-	-	-	-	-
Filipinas	16	5	6	1	-	-	-	1	2	1	-	-	-	1
Índia	41	5	23	-	2	1	2	-	2	-	-	-	2	-
Indonésia	-	-	-	-	-	-	-	-	-	-	-	-	-	-
Irã	6	-	-	-	-	-	-	-	-	-	-	-	-	-
Israel	134	97	13	8	5	7	19	6	3	-	3	4	6	6
Japão	33	15	3	2	-	-	-	-	-	1	2	1	3	-
Líbano	4	-	-	-	2	-	-	-	-	-	-	-	-	-
Malásia	13	-	1	-	-	-	-	-	8	-	-	-	-	-
Paquistão	-	-	-	-	-	-	-	-	-	-	-	-	-	-
República da Coreia	102	57	29	5	19	5	21	-	2	3	2	3	8	4
Síria	2	-	-	-	-	-	-	-	-	-	-	-	2	-
Tailândia	4	4	2	-	-	-	2	-	-	-	-	-	-	-
Taiwan	4	-	-	-	-	-	2	-	2	-	-	-	-	-
Outros países da Ásia	29	5	7	-	2	1	-	-	2	-	-	-	3	1

Fonte: Departamento de Polícia Federal e Ministério do Turismo.

Turismo receptivo

2.5 - Chegadas de turistas pelo Ceará

2.5.2 - Chegadas de turistas pelo Ceará, segundo Continentes e países de residência permanente - 2016-2017

(continuação)

Continentes e países de residência permanente	Chegadas de turistas											
	Julho		Agosto		Setembro		Outubro		Novembro		Dezembro	
	2016	2017	2016	2017	2016	2017	2016	2017	2016	2017	2016	2017
Brasil	6.715	8.721	7.118	7.370	5.732	5.440	8.670	7.938	9.355	9.641	9.406	9.401
África	148	137	105	114	126	84	136	124	194	150	79	145
África do Sul	6	1	5	1	2	1	5	3	5	-	-	-
Angola	3	2	-	-	6	-	-	1	-	2	2	2
Cabo Verde	114	110	56	92	97	68	102	99	170	120	62	118
Egito	-	-	3	1	-	-	-	1	-	-	2	-
Gana	2	-	-	-	-	-	-	1	-	2	-	-
Marrocos	2	4	8	3	-	2	-	-	-	4	3	4
Moçambique	3	-	-	-	-	-	6	-	-	-	-	-
Nigéria	-	-	-	-	-	-	2	-	-	-	2	-
Quênia	-	-	-	-	-	-	-	-	-	-	-	-
Tunísia	2	-	-	-	2	1	2	1	-	-	-	-
Outros países da África	16	20	33	17	19	12	19	18	19	22	8	21
América Central e Caribe	14	4	15	6	8	3	16	8	20	3	13	7
Costa Rica	3	1	2	-	2	-	2	1	3	-	2	1
Cuba	-	-	-	1	-	-	-	1	-	1	-	-
El Salvador	3	-	-	1	2	-	-	-	5	-	2	-
Guatemala	2	-	2	-	-	1	3	1	2	-	2	1
Haiti	-	2	-	2	2	-	5	2	-	2	-	2
Honduras	-	-	6	-	-	-	-	-	2	-	3	-
Nicarágua	3	-	-	-	-	-	-	-	-	-	-	-
Panamá	-	-	3	-	-	-	-	-	2	-	-	-
República Dominicana	3	-	-	2	-	2	-	2	2	-	2	3
Trinidad e Tobago	-	-	-	-	-	-	-	-	2	-	-	-
Outros países da América Central e Caribe	-	1	2	-	2	-	6	1	2	-	2	-
América do Norte	95	216	132	183	106	136	94	198	70	239	63	228
Canadá	14	9	17	8	16	6	10	9	11	10	8	10
Estados Unidos	78	202	110	171	84	127	76	185	57	224	52	218
México	3	5	5	4	6	3	8	4	2	5	3	-
América do Sul	1.174	1.658	978	1.396	910	1.031	1.053	1.510	841	1.827	743	1.785
Argentina	1.031	1.322	754	1.120	745	825	842	1.204	710	1.463	573	1.428
Bolívia	5	3	2	2	2	2	3	2	-	3	-	-
Chile	5	3	5	3	2	-	2	3	3	4	2	4
Colômbia	110	303	189	257	143	189	176	276	94	335	151	327
Equador	3	5	3	-	-	3	6	5	13	6	5	6
Guiana	-	-	-	-	-	-	-	-	2	-	-	-
Guiana Francesa	-	-	-	-	-	-	-	-	-	-	-	-
Paraguai	3	3	2	3	3	2	3	3	2	-	2	-
Peru	3	4	5	3	6	2	2	4	3	4	2	4
Suriname	-	4	2	3	-	2	-	3	-	-	2	4
Uruguai	8	5	5	-	6	3	-	5	3	6	3	6
Venezuela	6	6	11	5	3	3	19	5	11	6	3	6
Ásia	43	29	31	22	48	16	43	17	29	33	6	22
Arábia Saudita	-	-	-	-	-	-	-	-	-	-	-	-
Bangladesh	-	-	-	-	-	-	-	-	-	-	-	-
China	2	3	5	3	-	2	3	-	2	4	2	-
China, Hong Kong	2	-	-	-	-	-	2	-	2	-	-	-
Cingapura	2	-	2	-	-	-	-	-	-	1	-	-
Filipinas	4	-	-	-	2	-	2	-	-	1	-	-
Índia	5	1	3	1	-	-	2	1	-	-	-	1
Indonésia	-	-	-	-	-	-	-	-	-	-	-	-
Irã	2	-	-	-	2	-	2	-	-	-	-	-
Israel	8	12	3	10	38	7	17	11	17	13	2	13
Japão	5	4	5	-	2	-	13	3	-	4	-	-
Líbano	-	-	2	-	-	-	-	-	-	-	-	-
Malásia	2	-	-	-	2	-	-	-	-	-	-	-
Paquistão	-	-	-	-	-	-	-	-	-	-	-	-
República da Coreia	5	8	6	7	2	5	-	-	6	9	2	8
Síria	-	-	-	-	-	-	-	-	-	-	-	-
Tailândia	-	1	-	-	-	1	-	1	-	1	-	-
Taiwan	-	-	-	-	-	-	-	-	-	-	-	-
Outros países da Ásia	6	-	5	1	-	1	2	1	2	-	-	-

Fonte: Departamento de Polícia Federal e Ministério do Turismo.

Turismo receptivo

2.5 - Chegadas de turistas pelo Ceará

2.5.2 - Chegadas de turistas pelo Ceará, segundo Continentes e países de residência permanente - 2016-2017

(continuação)

Continentes e países de residência permanente	Chegadas de turistas													
	Total		Janeiro		Fevereiro		Março		Abril		Maio		Junho	
	2016	2017	2016	2017	2016	2017	2016	2017	2016	2017	2016	2017	2016	2017
Europa	62.122	57.067	7.504	4.266	4.279	4.110	3.244	3.258	2.891	2.651	1.645	2.374	2.938	3.257
Alemanha	7.898	6.608	1.159	493	451	476	451	379	289	308	86	275	119	377
Áustria	1.241	882	92	66	71	64	37	51	46	41	24	36	44	50
Bélgica	1.314	975	105	73	79	70	46	56	30	45	22	41	92	56
Bulgária	46	15	4	-	3	2	2	-	2	-	-	-	2	-
Croácia	20	9	3	1	2	-	-	1	-	-	-	-	-	1
Dinamarca	578	348	92	26	59	25	25	20	40	16	33	14	32	20
Eslováquia	92	40	10	4	-	4	6	3	-	-	2	-	8	3
Eslovênia	317	198	35	16	13	15	2	-	8	10	-	9	3	12
Espanha	3.013	3.821	250	285	183	275	167	219	209	180	157	158	238	218
Estônia	38	16	3	2	-	-	2	-	2	-	-	-	-	3
Finlândia	189	175	35	13	21	13	14	10	11	8	-	7	21	10
França	10.585	12.376	595	926	674	892	181	709	541	576	283	512	361	706
Grécia	77	87	10	6	8	6	3	5	6	4	5	5	4	5
Holanda	2.844	3.045	296	226	253	218	89	173	163	141	87	141	87	173
Hungria	142	116	30	9	8	9	13	7	1	6	3	5	3	7
Irlanda	174	217	31	16	11	16	8	12	3	10	14	10	13	13
Itália	13.288	10.441	1.884	779	1.132	753	599	599	481	486	400	431	805	596
Letônia	22	24	2	-	2	3	3	-	-	-	-	-	-	-
Lituânia	131	123	27	10	-	9	2	7	5	6	-	-	-	7
Luxemburgo	68	71	10	6	-	-	16	5	-	4	-	-	5	5
Noruega	1.171	884	137	66	91	64	73	51	33	41	16	37	157	50
Polônia	1.083	920	73	69	49	66	11	53	14	43	2	38	21	52
Portugal	9.164	7.383	858	551	721	532	1.161	423	645	344	370	305	605	421
Reino Unido	2.452	2.180	1.237	165	66	156	87	124	85	102	32	98	56	123
República Tcheca	286	152	15	11	21	11	14	9	13	7	6	6	2	9
Romênia	95	90	8	7	19	8	3	5	5	4	3	-	2	5
Rússia	151	172	24	13	14	12	11	10	3	8	6	7	3	10
Sérvia	38	25	2	2	2	2	2	2	-	-	-	1	2	2
Suécia	673	477	83	36	67	34	29	27	27	22	11	20	29	27
Suíça	4.657	4.971	362	371	245	358	141	285	210	231	75	208	218	283
Turquia	69	65	5	6	5	5	35	4	3	3	-	3	3	4
Ucrânia	63	51	10	4	3	4	5	3	-	-	5	2	-	3
Outros países da Europa	143	110	17	8	6	8	6	6	16	5	3	5	3	6
Oceania	80	43	20	3	2	3	3	3	6	2	5	2	2	1
Austrália	52	32	17	3	-	3	3	2	3	2	2	2	2	-
Nova Zelândia	23	11	3	-	-	-	-	1	-	-	3	-	-	1
Outros países da Oceania	5	-	-	-	2	-	-	-	3	-	-	-	-	-
Países não especificados	-	-	-	-	-	-	-	-	-	-	-	-	-	-

Fonte: Departamento de Polícia Federal e Ministério do Turismo.

Turismo receptivo

2.5 - Chegadas de turistas pelo Ceará

2.5.2 - Chegadas de turistas pelo Ceará, segundo Continentes e países de residência permanente - 2016-2017

(Conclusão)

Continentes e países de residência permanente	Chegadas de turistas											
	Julho		Agosto		Setembro		Outubro		Novembro		Dezembro	
	2016	2017	2016	2017	2016	2017	2016	2017	2016	2017	2016	2017
Europa	5.230	6.671	5.848	5.643	4.530	4.166	7.320	6.075	8.196	7.389	8.497	7.207
Alemanha	560	773	592	654	797	482	1.142	703	1.299	854	953	834
Áustria	114	103	83	87	78	64	226	94	248	114	178	112
Bélgica	219	114	86	96	111	72	188	103	214	126	122	123
Bulgária	3	-	3	-	10	2	2	3	2	4	13	4
Croácia	2	-	2	-	-	1	8	2	3	3	-	-
Dinamarca	33	41	48	34	48	26	41	37	70	45	57	44
Eslováquia	-	-	2	5	8	4	37	5	16	6	3	6
Eslovênia	2	25	11	21	16	15	119	22	95	27	13	26
Espanha	297	446	319	378	264	280	330	406	319	494	280	482
Estônia	-	-	2	3	-	2	6	3	21	3	2	-
Finlândia	3	20	11	17	10	13	17	19	35	23	11	22
França	1.020	1.446	1.501	1.225	780	904	1.647	1.317	1.447	1.601	1.555	1.562
Grécia	4	10	2	9	5	6	6	9	16	11	8	11
Holanda	359	357	195	299	243	222	283	322	351	391	438	382
Hungria	6	15	3	13	10	-	35	13	16	16	14	16
Irlanda	13	25	13	21	8	16	24	23	17	28	19	27
Itália	1.045	1.221	1.723	1.034	810	763	1.031	1.111	1.575	1.350	1.803	1.318
Letônia	-	4	2	-	-	3	3	4	10	5	-	5
Lituânia	1	15	-	13	13	9	14	14	25	17	44	16
Luxemburgo	-	9	2	8	3	6	14	8	8	10	10	10
Noruega	154	103	21	87	71	64	113	95	118	114	187	112
Polônia	35	108	49	91	52	67	278	98	456	119	43	116
Portugal	492	863	824	731	519	540	562	786	800	955	1.607	932
Reino Unido	136	255	86	214	138	158	205	233	167	279	157	273
República Tcheca	30	18	16	15	40	11	56	16	32	20	41	19
Romênia	13	11	6	9	6	7	16	10	8	12	6	12
Rússia	8	20	3	17	19	13	22	18	27	22	11	22
Sérvia	11	3	2	-	5	2	3	3	6	4	3	4
Suécia	39	56	37	47	35	35	75	51	70	62	171	60
Suíça	604	582	175	492	405	362	802	529	696	643	724	627
Turquia	2	9	5	7	-	5	-	-	5	10	6	9
Ucrânia	3	6	11	5	5	4	5	6	8	7	8	7
Outros países da Europa	22	13	13	11	21	8	10	12	16	14	10	14
Oceania	11	6	9	6	4	4	8	6	5	-	5	7
Austrália	7	4	3	4	2	3	5	4	3	-	5	5
Nova Zelândia	4	2	6	2	2	1	3	2	2	-	-	2
Outros países da Oceania	-	-	-	-	-	-	-	-	-	-	-	-
Países não especificados	-	-	-	-	-	-	-	-	-	-	-	-

Fonte: Departamento de Polícia Federal e Ministério do Turismo.

Turismo receptivo

2.5 - Chegadas de turistas pelo Ceará

2.5.3 - Chegadas de turistas pelo Ceará, segundo Continentes e países de residência permanente - Via aérea - 2016-2017

(continua)

Continentes e países de residência permanente	Chegadas de turistas por via aérea													
	Total		Janeiro		Fevereiro		Março		Abril		Maio		Junho	
	2016	2017	2016	2017	2016	2017	2016	2017	2016	2017	2016	2017	2016	2017
Total	75.550	74.403	7.254	5.563	5.657	5.349	4.422	4.255	4.315	3.449	2.956	3.055	3.997	4.250
África	1.567	1.141	67	84	181	80	127	65	158	53	144	46	109	63
África do Sul	25	3	2	-	-	-	2	-	3	-	2	-	-	-
Angola	13	9	2	-	-	1	-	-	-	1	-	-	-	-
Cabo Verde	1.227	929	35	69	151	67	91	53	135	43	119	38	95	53
Egito	7	2	-	-	-	-	2	-	-	-	-	-	-	-
Gana	2	3	-	-	-	-	-	-	-	-	-	-	-	-
Marrocos	25	23	6	2	2	-	-	2	2	1	2	1	-	-
Moçambique	11	-	-	-	2	-	-	-	-	-	-	-	-	-
Nigéria	8	-	-	-	2	-	-	-	2	-	-	-	-	-
Quênia	2	-	-	-	-	-	-	-	-	-	2	-	-	-
Tunísia	6	2	-	-	-	-	-	-	-	-	-	-	-	-
Outros países da África	241	170	22	13	24	12	32	10	16	8	19	7	14	10
América Central e Caribe	116	42	6	3	6	2	-	2	6	-	5	2	7	2
Costa Rica	21	3	2	-	2	-	-	-	-	-	3	-	-	-
Cuba	2	4	2	1	-	-	-	-	-	-	-	-	-	-
El Salvador	16	1	-	-	2	-	-	-	-	-	2	-	-	-
Guatemala	11	3	-	-	-	-	-	-	-	-	-	-	-	-
Haiti	7	12	-	-	-	-	-	-	-	-	-	1	-	1
Honduras	13	-	-	-	2	-	-	-	-	-	-	-	-	-
Nicarágua	5	-	-	-	-	-	-	-	-	-	-	-	2	-
Panamá	10	-	-	-	-	-	-	-	2	-	-	-	3	-
República Dominicana	13	15	2	2	-	2	-	1	2	-	-	1	2	-
Trinidad e Tobago	2	-	-	-	-	-	-	-	-	-	-	-	-	-
Outros países da América Central e Caribe	16	4	-	-	-	-	-	1	2	-	-	-	-	1
América do Norte	1.090	1.834	68	138	50	128	64	106	83	82	128	76	140	106
Canadá	131	71	11	6	16	-	5	5	5	-	13	3	5	5
Estados Unidos	906	1.728	57	129	32	125	54	99	75	80	105	71	129	99
México	53	35	-	3	2	3	5	2	3	2	10	2	6	2
América do Sul	11.924	14.139	1.222	1.058	1.109	1.011	936	812	1.157	659	1.023	582	779	810
Argentina	10.120	11.308	1.142	844	1.029	815	839	648	913	527	897	467	645	645
Bolívia	26	17	5	2	-	-	2	1	2	1	3	-	2	1
Chile	32	25	2	2	-	2	5	-	6	1	-	1	-	2
Colômbia	1.311	2.592	60	193	68	187	64	149	49	121	91	107	116	148
Equador	37	38	-	3	3	-	-	3	2	2	-	2	2	3
Guiana	2	-	-	-	-	-	-	-	-	-	-	-	-	-
Guiana Francesa	-	-	-	-	-	-	-	-	-	-	-	-	-	-
Paraguai	27	19	2	2	2	2	2	1	3	1	3	1	-	1
Peru	52	33	6	3	2	2	10	2	5	2	8	1	-	2
Suriname	4	25	-	2	-	-	-	2	-	2	-	1	-	2
Uruguai	242	39	5	3	3	3	11	3	175	2	16	-	8	3
Venezuela	71	43	-	4	2	-	3	3	2	-	5	2	6	3
Ásia	390	208	57	18	33	16	50	9	26	5	7	8	24	14
Arábia Saudita	2	-	2	-	-	-	-	-	-	-	-	-	-	-
Bangladesh	2	-	-	-	-	-	2	-	-	-	-	-	-	-
China	26	20	-	2	3	2	-	2	5	-	2	-	2	2
China, Hong Kong	8	-	2	-	-	-	-	-	-	-	-	-	-	-
Cingapura	6	1	-	-	-	-	2	-	-	-	-	-	-	-
Filipinas	6	5	-	1	-	-	-	1	2	1	-	-	-	1
Índia	18	4	2	-	2	1	2	-	2	-	-	-	-	-
Indonésia	-	-	-	-	-	-	-	-	-	-	-	-	-	-
Irã	6	-	-	-	-	-	-	-	-	-	-	-	-	-
Israel	134	97	13	8	5	7	19	6	3	-	3	4	6	6
Japão	32	15	2	2	-	-	-	-	-	1	2	1	3	-
Líbano	4	-	-	-	2	-	-	-	-	-	-	-	-	-
Malásia	12	-	-	-	-	-	-	-	8	-	-	-	-	-
Paquistão	-	-	-	-	-	-	-	-	-	-	-	-	-	-
República da Coreia	100	57	29	5	19	5	21	-	2	3	-	3	8	4
Síria	2	-	-	-	-	-	-	-	-	-	-	-	2	-
Tailândia	4	4	2	-	-	-	2	-	-	-	-	-	-	-
Taiwan	4	-	-	-	-	-	2	-	2	-	-	-	-	-
Outros países da Ásia	24	5	5	-	2	1	-	-	2	-	-	-	3	1

Fonte: Departamento de Polícia Federal e Ministério do Turismo.

Turismo receptivo

2.5 - Chegadas de turistas pelo Ceará

2.5.3 - Chegadas de turistas pelo Ceará, segundo Continentes e países de residência permanente - Via aérea - 2016-2017

(continuação)

Continentes e países de residência permanente	Chegadas de turistas por via aérea											
	Julho		Agosto		Setembro		Outubro		Novembro		Dezembro	
	2016	2017	2016	2017	2016	2017	2016	2017	2016	2017	2016	2017
Brasil	6.685	8.713	7.115	7.370	5.732	5.429	8.666	7.929	9.355	9.640	9.396	9.401
África	144	136	102	114	126	83	136	122	194	150	79	145
África do Sul	2	1	2	1	2	-	5	1	5	-	-	-
Angola	3	2	-	-	6	-	-	1	-	2	2	2
Cabo Verde	114	109	56	92	97	68	102	99	170	120	62	118
Egito	-	-	3	1	-	-	-	1	-	-	2	-
Gana	2	-	-	-	-	-	-	1	-	2	-	-
Marrocos	2	4	8	3	-	2	-	-	-	4	3	4
Moçambique	3	-	-	-	-	-	6	-	-	-	-	-
Nigéria	-	-	-	-	-	-	2	-	-	-	2	-
Quênia	-	-	-	-	-	-	-	-	-	-	-	-
Tunísia	2	-	-	-	2	1	2	1	-	-	-	-
Outros países da África	16	20	33	17	19	12	19	18	19	22	8	21
América Central e Caribe	14	4	15	6	8	3	16	8	20	3	13	7
Costa Rica	3	1	2	-	2	-	2	1	3	-	2	1
Cuba	-	-	-	1	-	-	-	1	-	1	-	-
El Salvador	3	-	-	1	2	-	-	-	5	-	2	-
Guatemala	2	-	2	-	-	1	3	1	2	-	2	1
Haiti	-	2	-	2	2	-	5	2	-	2	-	2
Honduras	-	-	6	-	-	-	-	-	2	-	3	-
Nicarágua	3	-	-	-	-	-	-	-	-	-	-	-
Panamá	-	-	3	-	-	-	-	-	2	-	-	-
República Dominicana	3	-	-	2	-	2	-	2	2	-	2	3
Trinidad e Tobago	-	-	-	-	-	-	-	-	2	-	-	-
Outros países da América Central e Caribe	-	1	2	-	2	-	6	1	2	-	2	-
América do Norte	95	216	132	183	106	135	91	197	70	239	63	228
Canadá	14	9	17	8	16	6	10	9	11	10	8	10
Estados Unidos	78	202	110	171	84	126	73	184	57	224	52	218
México	3	5	5	4	6	3	8	4	2	5	3	-
América do Sul	1.174	1.658	978	1.396	910	1.031	1.053	1.510	841	1.827	742	1.785
Argentina	1.031	1.322	754	1.120	745	825	842	1.204	710	1.463	573	1.428
Bolívia	5	3	2	2	2	2	3	2	-	3	-	-
Chile	5	3	5	3	2	-	2	3	3	4	2	4
Colômbia	110	303	189	257	143	189	176	276	94	335	151	327
Equador	3	5	3	-	-	3	6	5	13	6	5	6
Guiana	-	-	-	-	-	-	-	-	2	-	-	-
Guiana Francesa	-	-	-	-	-	-	-	-	-	-	-	-
Paraguai	3	3	2	3	3	2	3	3	2	-	2	-
Peru	3	4	5	3	6	2	2	4	3	4	2	4
Suriname	-	4	2	3	-	2	-	3	-	-	2	4
Uruguai	8	5	5	-	6	3	-	5	3	6	2	6
Venezuela	6	6	11	5	3	3	19	5	11	6	3	6
Ásia	36	29	31	22	48	16	43	16	29	33	6	22
Arábia Saudita	-	-	-	-	-	-	-	-	-	-	-	-
Bangladesh	-	-	-	-	-	-	-	-	-	-	-	-
China	2	3	5	3	-	2	3	-	2	4	2	-
China, Hong Kong	2	-	-	-	-	-	2	-	2	-	-	-
Cingapura	2	-	2	-	-	-	-	-	-	1	-	-
Filipinas	-	-	-	-	2	-	2	-	-	1	-	-
Índia	5	1	3	1	-	-	2	-	-	-	-	1
Indonésia	-	-	-	-	-	-	-	-	-	-	-	-
Irã	2	-	-	-	2	-	2	-	-	-	-	-
Israel	8	12	3	10	38	7	17	11	17	13	2	13
Japão	5	4	5	-	2	-	13	3	-	4	-	-
Líbano	-	-	2	-	-	-	-	-	-	-	-	-
Malásia	2	-	-	-	2	-	-	-	-	-	-	-
Paquistão	-	-	-	-	-	-	-	-	-	-	-	-
República da Coreia	5	8	6	7	2	5	-	-	6	9	2	8
Síria	-	-	-	-	-	-	-	-	-	-	-	-
Tailândia	-	1	-	-	-	1	-	1	-	1	-	-
Taiwan	-	-	-	-	-	-	-	-	-	-	-	-
Outros países da Ásia	3	-	5	1	-	1	2	1	2	-	-	-

Fonte: Departamento de Polícia Federal e Ministério do Turismo.

Turismo receptivo

2.5 - Chegadas de turistas pelo Ceará

2.5.3 - Chegadas de turistas pelo Ceará, segundo Continentes e países de residência permanente - Via aérea - 2016-2017

(continuação)

Continentes e países de residência permanente	Chegadas de turistas por via aérea													
	Total		Janeiro		Fevereiro		Março		Abril		Maio		Junho	
	2016	2017	2016	2017	2016	2017	2016	2017	2016	2017	2016	2017	2016	2017
Europa	60.402	56.996	5.831	4.259	4.276	4.109	3.242	3.258	2.879	2.648	1.644	2.339	2.936	3.254
Alemanha	7.438	6.605	702	493	451	476	449	379	289	308	86	273	119	377
Áustria	1.233	882	84	66	71	64	37	51	46	41	24	36	44	50
Bélgica	1.303	972	95	73	79	70	46	56	30	45	22	40	92	55
Bulgária	45	15	3	-	3	2	2	-	2	-	-	-	2	-
Croácia	20	9	3	1	2	-	-	1	-	-	-	-	-	1
Dinamarca	575	347	89	26	59	25	25	20	40	16	33	14	32	20
Eslováquia	92	40	10	4	-	4	6	3	-	-	2	-	8	3
Eslovênia	314	198	32	16	13	15	2	-	8	10	-	9	3	12
Espanha	3.005	3.817	249	285	183	275	167	219	206	178	156	158	237	218
Estônia	38	15	3	2	-	-	2	-	2	-	-	-	-	2
Finlândia	187	175	33	13	21	13	14	10	11	8	-	7	21	10
França	10.575	12.368	589	923	673	892	181	709	540	576	283	511	361	706
Grécia	75	86	10	6	8	6	3	5	6	4	5	4	3	5
Holanda	2.811	3.025	264	226	253	218	89	173	162	141	87	125	87	173
Hungria	141	116	30	9	8	9	13	7	-	6	3	5	3	7
Irlanda	160	215	17	16	11	16	8	12	3	10	14	9	13	12
Itália	13.284	10.440	1.880	779	1.132	753	599	599	481	486	400	431	805	596
Letônia	22	24	2	-	2	3	3	-	-	-	-	-	-	-
Lituânia	130	123	27	10	-	9	2	7	5	6	-	-	-	7
Luxemburgo	66	71	8	6	-	-	16	5	-	4	-	-	5	5
Noruega	1.156	882	122	66	91	64	73	51	33	41	16	36	157	50
Polônia	1.083	920	73	69	49	66	11	53	14	43	2	38	21	52
Portugal	9.164	7.382	858	551	721	532	1.161	423	645	344	370	305	605	421
Reino Unido	1.373	2.161	176	161	64	156	87	124	79	101	32	89	56	123
República Tcheca	285	152	14	11	21	11	14	9	13	7	6	6	2	9
Romênia	89	89	6	7	19	7	3	5	5	4	3	-	2	5
Rússia	151	172	24	13	14	12	11	10	3	8	6	7	3	10
Sérvia	38	25	2	2	2	2	2	2	-	-	-	1	2	2
Suécia	659	477	73	36	67	34	29	27	27	22	11	20	29	27
Suíça	4.617	4.967	322	371	245	358	141	285	210	231	75	205	218	283
Turquia	68	65	5	6	5	5	35	4	3	3	-	3	3	4
Ucrânia	63	51	10	4	3	4	5	3	-	-	5	2	-	3
Outros países da Europa	142	110	16	8	6	8	6	6	16	5	3	5	3	6
Oceania	61	43	3	3	2	3	3	3	6	2	5	2	2	1
Austrália	37	32	3	3	-	3	3	2	3	2	2	2	2	-
Nova Zelândia	19	11	-	-	-	-	-	1	-	-	3	-	-	1
Outros países da Oceania	5	-	-	-	2	-	-	-	3	-	-	-	-	-
Países não especificados	-	-	-	-	-	-	-	-	-	-	-	-	-	-

Fonte: Departamento de Polícia Federal e Ministério do Turismo.

Turismo receptivo

2.5 - Chegadas de turistas pelo Ceará

2.5.3 - Chegadas de turistas pelo Ceará, segundo Continentes e países de residência permanente - Via aérea - 2016-2017

(Conclusão)

Continentes e países de residência permanente	Chegadas de turistas por via aérea											
	Julho		Agosto		Setembro		Outubro		Novembro		Dezembro	
	2016	2017	2016	2017	2016	2017	2016	2017	2016	2017	2016	2017
Europa	5.213	6.664	5.848	5.643	4.530	4.157	7.319	6.070	8.196	7.388	8.488	7.207
Alemanha	559	772	592	654	797	482	1.142	703	1.299	854	953	834
Áustria	114	103	83	87	78	64	226	94	248	114	178	112
Bélgica	219	114	86	96	111	71	187	103	214	126	122	123
Bulgária	3	-	3	-	10	2	2	3	2	4	13	4
Croácia	2	-	2	-	-	1	8	2	3	3	-	-
Dinamarca	33	41	48	34	48	25	41	37	70	45	57	44
Eslováquia	-	-	2	5	8	4	37	5	16	6	3	6
Eslovênia	2	25	11	21	16	15	119	22	95	27	13	26
Espanha	295	446	319	378	264	278	330	406	319	494	280	482
Estônia	-	-	2	3	-	2	6	3	21	3	2	-
Finlândia	3	20	11	17	10	13	17	19	35	23	11	22
França	1.018	1.446	1.501	1.225	780	902	1.647	1.316	1.447	1.600	1.555	1.562
Grécia	3	10	2	9	5	6	6	9	16	11	8	11
Holanda	359	354	195	299	243	221	283	322	351	391	438	382
Hungria	6	15	3	13	10	-	35	13	16	16	14	16
Irlanda	13	25	13	21	8	16	24	23	17	28	19	27
Itália	1.045	1.221	1.723	1.034	810	762	1.031	1.111	1.575	1.350	1.803	1.318
Letônia	-	4	2	-	-	3	3	4	10	5	-	5
Lituânia	-	15	-	13	13	9	14	14	25	17	44	16
Luxemburgo	-	9	2	8	3	6	14	8	8	10	10	10
Noruega	154	103	21	87	71	64	113	94	118	114	187	112
Polônia	35	108	49	91	52	67	278	98	456	119	43	116
Portugal	492	863	824	731	519	539	562	786	800	955	1.607	932
Reino Unido	127	253	86	214	138	158	205	230	167	279	156	273
República Tcheca	30	18	16	15	40	11	56	16	32	20	41	19
Romênia	13	11	6	9	6	7	16	10	8	12	2	12
Rússia	8	20	3	17	19	13	22	18	27	22	11	22
Sérvia	11	3	2	-	5	2	3	3	6	4	3	4
Suécia	38	56	37	47	35	35	75	51	70	62	168	60
Suíça	604	581	175	492	405	362	802	529	696	643	724	627
Turquia	2	9	5	7	-	5	-	-	5	10	5	9
Ucrânia	3	6	11	5	5	4	5	6	8	7	8	7
Outros países da Europa	22	13	13	11	21	8	10	12	16	14	10	14
Oceania	9	6	9	6	4	4	8	6	5	-	5	7
Austrália	6	4	3	4	2	3	5	4	3	-	5	5
Nova Zelândia	3	2	6	2	2	1	3	2	2	-	-	2
Outros países da Oceania	-	-	-	-	-	-	-	-	-	-	-	-
Países não especificados	-	-	-	-	-	-	-	-	-	-	-	-

Fonte: Departamento de Polícia Federal e Ministério do Turismo.

Turismo receptivo

2.5 - Chegadas de turistas pelo Ceará

2.5.4 - Chegadas de turistas pelo Ceará, segundo Continentes e países de residência permanente - Via marítima - 2016-2017

(continua)

Continentes e países de residência permanente	Chegadas de turistas por via marítima													
	Total		Janeiro		Fevereiro		Março		Abril		Maio		Junho	
	2016	2017	2016	2017	2016	2017	2016	2017	2016	2017	2016	2017	2016	2017
Total	1.964	94	1.893	7	3	5	2	-	12	5	3	43	4	5
África	9	14	2	-	-	-	-	-	-	2	-	6	-	2
África do Sul	9	12	2	-	-	-	-	-	-	2	-	5	-	2
Angola	-	-	-	-	-	-	-	-	-	-	-	-	-	-
Cabo Verde	-	1	-	-	-	-	-	-	-	-	-	-	-	-
Egito	-	-	-	-	-	-	-	-	-	-	-	-	-	-
Gana	-	-	-	-	-	-	-	-	-	-	-	-	-	-
Marrocos	-	-	-	-	-	-	-	-	-	-	-	-	-	-
Moçambique	-	-	-	-	-	-	-	-	-	-	-	-	-	-
Nigéria	-	-	-	-	-	-	-	-	-	-	-	-	-	-
Quênia	-	-	-	-	-	-	-	-	-	-	-	-	-	-
Tunísia	-	-	-	-	-	-	-	-	-	-	-	-	-	-
Outros países da África	-	1	-	-	-	-	-	-	-	-	-	1	-	-
América Central e Caribe	-	1	-	-	-	-	-	-	-	-	-	1	-	-
Costa Rica	-	-	-	-	-	-	-	-	-	-	-	-	-	-
Cuba	-	-	-	-	-	-	-	-	-	-	-	-	-	-
El Salvador	-	-	-	-	-	-	-	-	-	-	-	-	-	-
Guatemala	-	1	-	-	-	-	-	-	-	-	-	1	-	-
Haiti	-	-	-	-	-	-	-	-	-	-	-	-	-	-
Honduras	-	-	-	-	-	-	-	-	-	-	-	-	-	-
Nicarágua	-	-	-	-	-	-	-	-	-	-	-	-	-	-
Panamá	-	-	-	-	-	-	-	-	-	-	-	-	-	-
República Dominicana	-	-	-	-	-	-	-	-	-	-	-	-	-	-
Trinidad e Tobago	-	-	-	-	-	-	-	-	-	-	-	-	-	-
Outros países da América Central e Caribe	-	-	-	-	-	-	-	-	-	-	-	-	-	-
América do Norte	168	4	165	-	-	2	-	-	-	-	-	-	-	-
Canadá	18	-	18	-	-	-	-	-	-	-	-	-	-	-
Estados Unidos	148	4	145	-	-	2	-	-	-	-	-	-	-	-
México	2	-	2	-	-	-	-	-	-	-	-	-	-	-
América do Sul	4	3	3	-	-	2	-	-	-	-	-	1	-	-
Argentina	3	3	3	-	-	2	-	-	-	-	-	1	-	-
Bolívia	-	-	-	-	-	-	-	-	-	-	-	-	-	-
Chile	-	-	-	-	-	-	-	-	-	-	-	-	-	-
Colômbia	-	-	-	-	-	-	-	-	-	-	-	-	-	-
Equador	-	-	-	-	-	-	-	-	-	-	-	-	-	-
Guiana	-	-	-	-	-	-	-	-	-	-	-	-	-	-
Guiana Francesa	-	-	-	-	-	-	-	-	-	-	-	-	-	-
Paraguai	-	-	-	-	-	-	-	-	-	-	-	-	-	-
Peru	-	-	-	-	-	-	-	-	-	-	-	-	-	-
Suriname	-	-	-	-	-	-	-	-	-	-	-	-	-	-
Uruguai	1	-	-	-	-	-	-	-	-	-	-	-	-	-
Venezuela	-	-	-	-	-	-	-	-	-	-	-	-	-	-
Ásia	44	1	33	-	-	-	-	-	-	-	2	-	2	-
Arábia Saudita	-	-	-	-	-	-	-	-	-	-	-	-	-	-
Bangladesh	-	-	-	-	-	-	-	-	-	-	-	-	-	-
China	2	-	2	-	-	-	-	-	-	-	-	-	-	-
China, Hong Kong	-	-	-	-	-	-	-	-	-	-	-	-	-	-
Cingapura	-	-	-	-	-	-	-	-	-	-	-	-	-	-
Filipinas	10	-	6	-	-	-	-	-	-	-	-	-	-	-
Índia	23	1	21	-	-	-	-	-	-	-	-	-	2	-
Indonésia	-	-	-	-	-	-	-	-	-	-	-	-	-	-
Irã	-	-	-	-	-	-	-	-	-	-	-	-	-	-
Israel	-	-	-	-	-	-	-	-	-	-	-	-	-	-
Japão	1	-	1	-	-	-	-	-	-	-	-	-	-	-
Líbano	-	-	-	-	-	-	-	-	-	-	-	-	-	-
Malásia	1	-	1	-	-	-	-	-	-	-	-	-	-	-
Paquistão	-	-	-	-	-	-	-	-	-	-	-	-	-	-
República da Coreia	2	-	-	-	-	-	-	-	-	-	2	-	-	-
Síria	-	-	-	-	-	-	-	-	-	-	-	-	-	-
Tailândia	-	-	-	-	-	-	-	-	-	-	-	-	-	-
Taiwan	-	-	-	-	-	-	-	-	-	-	-	-	-	-
Outros países da Ásia	5	-	2	-	-	-	-	-	-	-	-	-	-	-

Fonte: Departamento de Polícia Federal e Ministério do Turismo.

Turismo receptivo

2.5 - Chegadas de turistas pelo Ceará

2.5.4 - Chegadas de turistas pelo Ceará, segundo Continentes e países de residência permanente - Via marítima - 2016-2017

(continuação)

Continentes e países de residência permanente	Chegadas de turistas por via marítima											
	Julho		Agosto		Setembro		Outubro		Novembro		Dezembro	
	2016	2017	2016	2017	2016	2017	2016	2017	2016	2017	2016	2017
Brasil	30	8	3	-	-	11	4	9	-	1	10	-
África	4	1	3	-	-	1	-	2	-	-	-	-
África do Sul	4	-	3	-	-	1	-	2	-	-	-	-
Angola	-	-	-	-	-	-	-	-	-	-	-	-
Cabo Verde	-	1	-	-	-	-	-	-	-	-	-	-
Egito	-	-	-	-	-	-	-	-	-	-	-	-
Gana	-	-	-	-	-	-	-	-	-	-	-	-
Marrocos	-	-	-	-	-	-	-	-	-	-	-	-
Moçambique	-	-	-	-	-	-	-	-	-	-	-	-
Nigéria	-	-	-	-	-	-	-	-	-	-	-	-
Quênia	-	-	-	-	-	-	-	-	-	-	-	-
Tunísia	-	-	-	-	-	-	-	-	-	-	-	-
Outros países da África	-	-	-	-	-	-	-	-	-	-	-	-
América Central e Caribe	-	-	-	-	-	-	-	-	-	-	-	-
Costa Rica	-	-	-	-	-	-	-	-	-	-	-	-
Cuba	-	-	-	-	-	-	-	-	-	-	-	-
El Salvador	-	-	-	-	-	-	-	-	-	-	-	-
Guatemala	-	-	-	-	-	-	-	-	-	-	-	-
Haiti	-	-	-	-	-	-	-	-	-	-	-	-
Honduras	-	-	-	-	-	-	-	-	-	-	-	-
Nicarágua	-	-	-	-	-	-	-	-	-	-	-	-
Panamá	-	-	-	-	-	-	-	-	-	-	-	-
República Dominicana	-	-	-	-	-	-	-	-	-	-	-	-
Trinidad e Tobago	-	-	-	-	-	-	-	-	-	-	-	-
Outros países da América Central e Caribe	-	-	-	-	-	-	-	-	-	-	-	-
América do Norte	-	-	-	-	-	1	3	1	-	-	-	-
Canadá	-	-	-	-	-	-	-	-	-	-	-	-
Estados Unidos	-	-	-	-	-	1	3	1	-	-	-	-
México	-	-	-	-	-	-	-	-	-	-	-	-
América do Sul	-	-	-	-	-	-	-	-	-	-	1	-
Argentina	-	-	-	-	-	-	-	-	-	-	-	-
Bolívia	-	-	-	-	-	-	-	-	-	-	-	-
Chile	-	-	-	-	-	-	-	-	-	-	-	-
Colômbia	-	-	-	-	-	-	-	-	-	-	-	-
Equador	-	-	-	-	-	-	-	-	-	-	-	-
Guiana	-	-	-	-	-	-	-	-	-	-	-	-
Guiana Francesa	-	-	-	-	-	-	-	-	-	-	-	-
Paraguai	-	-	-	-	-	-	-	-	-	-	-	-
Peru	-	-	-	-	-	-	-	-	-	-	-	-
Suriname	-	-	-	-	-	-	-	-	-	-	-	-
Uruguai	-	-	-	-	-	-	-	-	-	-	1	-
Venezuela	-	-	-	-	-	-	-	-	-	-	-	-
Ásia	7	-	-	-	-	-	-	1	-	-	-	-
Arábia Saudita	-	-	-	-	-	-	-	-	-	-	-	-
Bangladesh	-	-	-	-	-	-	-	-	-	-	-	-
China	-	-	-	-	-	-	-	-	-	-	-	-
China, Hong Kong	-	-	-	-	-	-	-	-	-	-	-	-
Cingapura	-	-	-	-	-	-	-	-	-	-	-	-
Filipinas	4	-	-	-	-	-	-	-	-	-	-	-
Índia	-	-	-	-	-	-	-	1	-	-	-	-
Indonésia	-	-	-	-	-	-	-	-	-	-	-	-
Irã	-	-	-	-	-	-	-	-	-	-	-	-
Israel	-	-	-	-	-	-	-	-	-	-	-	-
Japão	-	-	-	-	-	-	-	-	-	-	-	-
Líbano	-	-	-	-	-	-	-	-	-	-	-	-
Malásia	-	-	-	-	-	-	-	-	-	-	-	-
Paquistão	-	-	-	-	-	-	-	-	-	-	-	-
República da Coreia	-	-	-	-	-	-	-	-	-	-	-	-
Síria	-	-	-	-	-	-	-	-	-	-	-	-
Tailândia	-	-	-	-	-	-	-	-	-	-	-	-
Taiwan	-	-	-	-	-	-	-	-	-	-	-	-
Outros países da Ásia	3	-	-	-	-	-	-	-	-	-	-	-

Fonte: Departamento de Polícia Federal e Ministério do Turismo.

Turismo receptivo

2.5 - Chegadas de turistas pelo Ceará

2.5.4 - Chegadas de turistas pelo Ceará, segundo Continentes e países de residência permanente - Via marítima - 2016-2017

(continuação)

Continentes e países de residência permanente	Chegadas de turistas por via marítima													
	Total		Janeiro		Fevereiro		Março		Abril		Maio		Junho	
	2016	2017	2016	2017	2016	2017	2016	2017	2016	2017	2016	2017	2016	2017
Europa	1.720	71	1.673	7	3	1	2	-	12	3	1	35	2	3
Alemanha	460	3	457	-	-	-	2	-	-	-	-	2	-	-
Áustria	8	-	8	-	-	-	-	-	-	-	-	-	-	-
Bélgica	11	3	10	-	-	-	-	-	-	-	-	1	-	1
Bulgária	1	-	1	-	-	-	-	-	-	-	-	-	-	-
Croácia	-	-	-	-	-	-	-	-	-	-	-	-	-	-
Dinamarca	3	1	3	-	-	-	-	-	-	-	-	-	-	-
Eslováquia	-	-	-	-	-	-	-	-	-	-	-	-	-	-
Eslovênia	3	-	3	-	-	-	-	-	-	-	-	-	-	-
Espanha	8	4	1	-	-	-	-	-	3	2	1	-	1	-
Estônia	-	1	-	-	-	-	-	-	-	-	-	-	-	1
Finlândia	2	-	2	-	-	-	-	-	-	-	-	-	-	-
França	10	8	6	3	1	-	-	-	1	-	-	1	-	-
Grécia	2	1	-	-	-	-	-	-	-	-	-	1	1	-
Holanda	33	20	32	-	-	-	-	-	1	-	-	16	-	-
Hungria	1	-	-	-	-	-	-	-	1	-	-	-	-	-
Irlanda	14	2	14	-	-	-	-	-	-	-	-	1	-	1
Itália	4	1	4	-	-	-	-	-	-	-	-	-	-	-
Letônia	-	-	-	-	-	-	-	-	-	-	-	-	-	-
Lituânia	1	-	-	-	-	-	-	-	-	-	-	-	-	-
Luxemburgo	2	-	2	-	-	-	-	-	-	-	-	-	-	-
Noruega	15	2	15	-	-	-	-	-	-	-	-	1	-	-
Polónia	-	-	-	-	-	-	-	-	-	-	-	-	-	-
Portugal	-	1	-	-	-	-	-	-	-	-	-	-	-	-
Reino Unido	1.079	19	1.061	4	2	-	-	-	6	1	-	9	-	-
República Tcheca	1	-	1	-	-	-	-	-	-	-	-	-	-	-
Romênia	6	1	2	-	-	1	-	-	-	-	-	-	-	-
Rússia	-	-	-	-	-	-	-	-	-	-	-	-	-	-
Sérvia	-	-	-	-	-	-	-	-	-	-	-	-	-	-
Suécia	14	-	10	-	-	-	-	-	-	-	-	-	-	-
Suíça	40	4	40	-	-	-	-	-	-	-	-	3	-	-
Turquia	1	-	-	-	-	-	-	-	-	-	-	-	-	-
Ucrânia	-	-	-	-	-	-	-	-	-	-	-	-	-	-
Outros países da Europa	1	-	1	-	-	-	-	-	-	-	-	-	-	-
Oceania	19	-	17	-	-	-	-	-	-	-	-	-	-	-
Austrália	15	-	14	-	-	-	-	-	-	-	-	-	-	-
Nova Zelândia	4	-	3	-	-	-	-	-	-	-	-	-	-	-
Outros países da Oceania	-	-	-	-	-	-	-	-	-	-	-	-	-	-
Países não especificados	-	-	-	-	-	-	-	-	-	-	-	-	-	-

Fonte: Departamento de Polícia Federal e Ministério do Turismo.

Turismo receptivo

2.5 - Chegadas de turistas pelo Ceará

2.5.4 - Chegadas de turistas pelo Ceará, segundo Continentes e países de residência permanente - Via marítima - 2016-2017

(Conclusão)

Continentes e países de residência permanente	Chegadas de turistas por via marítima											
	Julho		Agosto		Setembro		Outubro		Novembro		Dezembro	
	2016	2017	2016	2017	2016	2017	2016	2017	2016	2017	2016	2017
Europa	17	7	-	-	-	9	1	5	-	1	9	-
Alemanha	1	1	-	-	-	-	-	-	-	-	-	-
Áustria	-	-	-	-	-	-	-	-	-	-	-	-
Bélgica	-	-	-	-	-	1	1	-	-	-	-	-
Bulgária	-	-	-	-	-	-	-	-	-	-	-	-
Croácia	-	-	-	-	-	-	-	-	-	-	-	-
Dinamarca	-	-	-	-	-	1	-	-	-	-	-	-
Eslováquia	-	-	-	-	-	-	-	-	-	-	-	-
Eslovênia	-	-	-	-	-	-	-	-	-	-	-	-
Espanha	2	-	-	-	-	2	-	-	-	-	-	-
Estônia	-	-	-	-	-	-	-	-	-	-	-	-
Finlândia	-	-	-	-	-	-	-	-	-	-	-	-
França	2	-	-	-	-	2	-	1	-	1	-	-
Grécia	1	-	-	-	-	-	-	1	-	-	-	-
Holanda	-	3	-	-	-	1	-	-	-	-	-	-
Hungria	-	-	-	-	-	-	-	-	-	-	-	-
Irlanda	-	-	-	-	-	-	-	-	-	-	-	-
Itália	-	-	-	-	-	1	-	-	-	-	-	-
Letônia	-	-	-	-	-	-	-	-	-	-	-	-
Lituânia	1	-	-	-	-	-	-	-	-	-	-	-
Luxemburgo	-	-	-	-	-	-	-	-	-	-	-	-
Noruega	-	-	-	-	-	-	-	1	-	-	-	-
Polónia	-	-	-	-	-	-	-	-	-	-	-	-
Portugal	-	-	-	-	-	1	-	-	-	-	-	-
Reino Unido	9	2	-	-	-	-	-	3	-	-	1	-
República Tcheca	-	-	-	-	-	-	-	-	-	-	-	-
Romênia	-	-	-	-	-	-	-	-	-	-	4	-
Rússia	-	-	-	-	-	-	-	-	-	-	-	-
Sérvia	-	-	-	-	-	-	-	-	-	-	-	-
Suécia	1	-	-	-	-	-	-	-	-	-	3	-
Suíça	-	1	-	-	-	-	-	-	-	-	-	-
Turquia	-	-	-	-	-	-	-	-	-	-	1	-
Ucrânia	-	-	-	-	-	-	-	-	-	-	-	-
Outros países da Europa	-	-	-	-	-	-	-	-	-	-	-	-
Oceania	2	-	-	-	-	-	-	-	-	-	-	-
Austrália	1	-	-	-	-	-	-	1	-	-	-	-
Nova Zelândia	1	-	-	-	-	-	-	-	-	-	-	-
Outros países da Oceania	-	-	-	-	-	-	-	-	-	-	-	-
Países não especificados	-	-	-	-	-	-	-	-	-	-	-	-

Fonte: Departamento de Polícia Federal e Ministério do Turismo.

Turismo receptivo

2.6 - Chegadas de turistas pelo Distrito Federal

2.6.1 - Chegadas de turistas pelo Distrito Federal, por vias de acesso, segundo Continentes e países de residência permanente - 2016-2017

(Continua)

Continentes e países de residência permanente	Chegadas de turistas									
	Total		Vias de acesso							
			Aérea		Terrestre		Marítima		Fluvial	
	2016	2017	2016	2017	2016	2017	2016	2017	2016	2017
Total	79.356	76.747	79.356	76.747
África	456	204	456	204
África do Sul	38	22	38	22
Angola	38	11	38	11
Cabo Verde	28	31	28	31
Egito	16	-	16	-
Gana	13	19	13	19
Marrocos	63	6	63	6
Moçambique	5	-	5	-
Nigéria	15	5	15	5
Quênia	1	-	1	-
Tunísia	7	-	7	-
Outros países da África	232	110	232	110
América Central e Caribe	1.797	2.787	1.797	2.787
Costa Rica	247	514	247	514
Cuba	553	1.154	553	1.154
El Salvador	123	108	123	108
Guatemala	98	101	98	101
Haiti	42	28	42	28
Honduras	112	83	112	83
Nicarágua	74	52	74	52
Panamá	269	514	269	514
República Dominicana	111	116	111	116
Trinidad e Tobago	50	35	50	35
Outros países da América Central e Caribe	118	82	118	82
América do Norte	10.397	13.688	10.397	13.688
Canadá	778	2.054	778	2.054
Estados Unidos	8.786	10.916	8.786	10.916
México	833	718	833	718
América do Sul	44.959	40.100	44.959	40.100
Argentina	41.638	35.891	41.638	35.891
Bolívia	201	514	201	514
Chile	280	270	280	270
Colômbia	1.049	1.542	1.049	1.542
Equador	425	514	425	514
Guiana	19	30	19	30
Guiana Francesa	-	-	-	-
Paraguai	269	384	269	384
Peru	269	360	269	360
Suriname	11	7	11	7
Uruguai	289	191	289	191
Venezuela	509	397	509	397
Ásia	1.108	567	1.108	567
Arábia Saudita	10	3	10	3
Bangladesh	1	3	1	3
China	256	153	256	153
China, Hong Kong	7	2	7	2
Cingapura	10	6	10	6
Filipinas	54	13	54	13
Índia	73	36	73	36
Indonésia	9	1	9	1
Irã	7	-	7	-
Israel	138	51	138	51
Japão	261	173	261	173
Libano	44	-	44	-
Malásia	2	-	2	-
Paquistão	6	6	6	6
República da Coreia	79	53	79	53
Síria	5	-	5	-
Tailândia	18	-	18	-
Taiwan	23	11	23	11
Outros países da Ásia	105	56	105	56

Fonte: Departamento de Polícia Federal e Ministério do Turismo.

Turismo receptivo

2.6 - Chegadas de turistas pelo Distrito Federal

2.6.1 - Chegadas de turistas pelo Distrito Federal, por vias de acesso, segundo Continentes e países de residência permanente - 2016-2017

(Conclusão)

Continentes e países de residência permanente	Chegadas de turistas									
	Total		Vias de acesso							
			Aérea		Terrestre		Marítima		Fluvial	
	2016	2017	2016	2017	2016	2017	2016	2017	2016	2017
Europa	20.439	19.259	20.439	19.259
Alemanha	2.337	1.503	2.337	1.503
Áustria	444	258	444	258
Bélgica	524	1.028	524	1.028
Bulgária	112	20	112	20
Croácia	30	5	30	5
Dinamarca	335	157	335	157
Eslováquia	103	57	103	57
Eslovênia	53	12	53	12
Espanha	1.993	2.313	1.993	2.313
Estônia	26	-	26	-
Finlândia	204	145	204	145
França	3.825	2.952	3.825	2.952
Grécia	65	31	65	31
Holanda	687	327	687	327
Hungria	206	112	206	112
Irlanda	231	108	231	108
Itália	1.699	1.414	1.699	1.414
Letônia	4	-	4	-
Lituânia	17	4	17	4
Luxemburgo	26	6	26	6
Noruega	330	258	330	258
Polónia	259	184	259	184
Portugal	3.316	5.011	3.316	5.011
Reino Unido	1.177	1.154	1.177	1.154
República Tcheca	86	50	86	50
Romênia	76	59	76	59
Rússia	371	127	371	127
Sérvia	26	7	26	7
Suécia	498	211	498	211
Suíça	1.151	1.669	1.151	1.669
Turquia	105	22	105	22
Ucrânia	45	18	45	18
Outros países da Europa	78	37	78	37
Oceania	196	142	196	142
Austrália	143	105	143	105
Nova Zelândia	52	37	52	37
Outros países da Oceania	1	-	1	-
Países não especificados	4	-	4	-

Fonte: Departamento de Polícia Federal e Ministério do Turismo.

Turismo receptivo

2.6 - Chegadas de turistas pelo Distrito Federal

2.6.2 - Chegadas de turistas pelo Distrito Federal, segundo Continentes e países de residência permanente - 2016-2017

(continua)

Continentes e países de residência permanente	Chegadas de turistas													
	Total		Janeiro		Fevereiro		Março		Abril		Maio		Junho	
	2016	2017	2016	2017	2016	2017	2016	2017	2016	2017	2016	2017	2016	2017
Total	79.356	76.747	11.372	8.335	12.037	7.898	8.674	8.425	5.814	5.672	4.704	4.872	5.207	4.869
África	456	204	17	22	27	19	22	23	62	11	67	13	40	13
África do Sul	38	22	5	3	1	-	2	3	2	-	-	2	2	2
Angola	38	11	1	-	1	2	-	2	2	-	9	1	-	1
Cabo Verde	28	31	-	4	1	4	1	4	-	-	2	2	4	2
Egito	16	-	-	-	4	-	1	-	-	-	2	-	-	-
Gana	13	19	1	2	-	2	-	2	1	2	-	-	-	1
Marrocos	63	6	2	1	4	-	5	-	5	-	10	1	6	-
Moçambique	5	-	2	-	-	-	-	-	-	-	1	-	1	-
Nigéria	15	5	-	-	2	-	-	-	-	1	-	-	9	-
Quênia	1	-	-	-	-	-	-	-	-	-	-	-	-	-
Tunísia	7	-	1	-	2	-	-	-	1	-	-	-	-	-
Outros países da África	232	110	5	12	12	11	13	12	51	8	43	7	18	7
América Central e Caribe	1.797	2.787	130	303	117	274	115	304	159	208	142	176	183	178
Costa Rica	247	514	25	56	16	53	18	56	27	38	18	33	26	33
Cuba	553	1.154	32	126	33	119	18	127	28	85	32	73	58	73
El Salvador	123	108	5	12	6	11	10	12	9	8	9	7	16	7
Guatemala	98	101	4	12	10	-	10	12	12	8	17	7	4	7
Haiti	42	28	12	-	6	4	-	-	2	3	4	2	5	2
Honduras	112	83	9	9	6	9	17	9	11	6	4	5	6	5
Nicarágua	74	52	7	6	11	-	2	6	6	4	4	4	15	4
Panamá	269	514	20	56	23	53	15	56	47	38	12	33	20	33
República Dominicana	111	116	11	13	4	12	11	13	10	9	10	7	16	7
Trinidad e Tobago	50	35	1	4	2	4	9	4	1	3	6	-	5	2
Outros países da América Central e Caribe	118	82	4	9	-	9	5	9	6	6	26	5	12	5
América do Norte	10.397	13.688	859	1.488	824	1.413	1.056	1.502	746	1.012	990	868	1.327	868
Canadá	778	2.054	63	223	63	212	97	225	87	152	63	130	49	130
Estados Unidos	8.786	10.916	729	1.187	662	1.127	803	1.198	610	807	889	692	1.204	692
México	833	718	67	78	99	74	156	79	49	53	38	46	74	46
América do Sul	44.959	40.100	8.009	4.356	8.685	4.140	5.363	4.400	3.018	2.967	1.786	2.544	1.808	2.543
Argentina	41.638	35.891	7.696	3.902	8.356	3.705	4.979	3.938	2.703	2.655	1.569	2.276	1.602	2.276
Bolívia	201	514	5	56	21	53	10	56	23	38	6	33	12	33
Chile	280	270	31	29	22	28	32	30	15	20	10	17	1	17
Colômbia	1.049	1.542	88	168	107	159	108	169	107	114	69	98	94	98
Equador	425	514	42	56	28	53	70	56	40	38	34	33	26	33
Guiana	19	30	2	-	2	4	2	4	2	3	2	2	2	2
Guiana Francesa	-	-	-	-	-	-	-	-	-	-	-	-	-	-
Paraguai	269	384	53	42	66	40	28	42	15	28	17	24	4	24
Peru	269	360	10	39	20	37	34	39	27	27	17	23	26	23
Suriname	11	7	-	-	1	-	-	1	-	1	1	1	1	-
Uruguai	289	191	28	21	28	20	31	21	25	14	16	12	11	12
Venezuela	509	397	54	43	34	41	69	44	61	29	45	25	29	25
Ásia	1.108	567	126	59	149	54	108	64	109	43	116	37	97	40
Arábia Saudita	10	3	5	-	1	1	1	1	1	-	-	-	1	-
Bangladesh	1	3	1	-	-	1	-	-	-	1	-	-	-	-
China	256	153	27	17	27	16	28	17	27	11	26	10	17	10
China, Hong Kong	7	2	-	-	4	-	-	-	-	1	-	-	-	-
Cingapura	10	6	1	-	-	-	2	2	2	-	1	-	-	1
Filipinas	54	13	1	2	6	-	10	2	5	1	17	1	2	1
Índia	73	36	7	-	9	5	12	5	6	3	12	3	11	3
Indonésia	9	1	-	-	2	-	-	-	-	-	1	-	-	-
Irã	7	-	-	-	-	-	-	-	5	-	-	-	1	-
Israel	138	51	26	6	27	-	15	6	11	4	9	4	10	4
Japão	261	173	20	19	39	18	21	19	28	13	28	11	25	11
Líbano	44	-	2	-	10	-	4	-	1	-	7	-	11	-
Malásia	2	-	1	-	1	-	-	-	-	-	-	-	-	-
Paquistão	6	6	-	1	-	1	-	-	-	1	-	-	-	1
República da Coreia	79	53	18	6	12	6	6	6	7	4	5	4	5	4
Síria	5	-	-	-	1	-	1	-	-	-	-	-	-	-
Tailândia	18	-	1	-	1	-	1	-	-	-	4	-	1	-
Taiwan	23	11	5	2	-	-	5	-	-	-	-	-	2	1
Outros países da Ásia	105	56	11	6	9	6	2	6	16	4	6	4	11	4

Fonte: Departamento de Polícia Federal e Ministério do Turismo.

Turismo receptivo

2.6 - Chegadas de turistas pelo Distrito Federal

2.6.2 - Chegadas de turistas pelo Distrito Federal, segundo Continentes e países de residência permanente - 2016-2017

(continuação)

Continentes e países de residência permanente	Chegadas de turistas											
	Julho		Agosto		Setembro		Outubro		Novembro		Dezembro	
	2016	2017	2016	2017	2016	2017	2016	2017	2016	2017	2016	2017
Brasil	5.021	5.531	5.720	5.936	5.395	5.807	5.309	6.455	5.171	6.188	4.932	6.759
África	21	18	26	17	18	17	84	16	38	15	34	20
África do Sul	1	2	1	2	1	2	13	2	5	2	5	2
Angola	2	1	2	-	1	-	13	2	7	-	-	2
Cabo Verde	-	3	2	3	1	3	10	3	6	-	1	3
Egito	1	-	1	-	-	-	1	-	1	-	5	-
Gana	1	2	-	2	-	2	1	-	5	2	4	2
Marrocos	2	1	5	-	4	1	1	-	9	1	10	1
Moçambique	-	-	-	-	-	-	1	-	-	-	-	-
Nigéria	1	1	2	1	-	1	-	-	1	1	-	-
Quênia	-	-	-	-	1	-	-	-	-	-	-	-
Tunísia	2	-	1	-	-	-	-	-	-	-	-	-
Outros países da África	11	8	12	9	10	8	44	9	4	9	9	10
América Central e Caribe	177	202	177	219	132	213	129	237	180	227	156	246
Costa Rica	16	37	23	40	11	39	25	43	21	41	21	45
Cuba	107	83	60	89	59	87	31	97	48	93	47	102
El Salvador	12	8	17	8	6	8	11	9	13	9	9	9
Guatemala	12	8	6	9	6	9	2	10	11	9	4	10
Haiti	4	2	4	3	4	3	-	3	1	3	-	3
Honduras	-	6	13	7	6	6	7	7	17	7	16	7
Nicarágua	6	4	6	5	5	4	1	5	10	5	1	5
Panamá	5	37	20	40	25	39	21	43	29	41	32	45
República Dominicana	7	8	5	9	1	9	20	10	10	9	6	10
Trinidad e Tobago	6	3	1	3	4	3	4	3	2	3	9	3
Outros países da América Central e Caribe	2	6	22	6	5	6	7	7	18	7	11	7
América do Norte	1.034	987	1.379	1.057	553	1.034	472	1.150	630	1.103	527	1.206
Canadá	80	148	131	159	36	155	28	173	59	166	22	181
Estados Unidos	874	787	1.161	843	477	825	400	917	512	879	465	962
México	80	52	87	55	40	54	44	60	59	58	40	63
América do Sul	1.594	2.887	2.160	3.099	3.445	3.030	3.380	3.370	2.979	3.230	2.732	3.534
Argentina	1.375	2.586	1.933	2.771	3.154	2.712	3.063	3.016	2.732	2.891	2.476	3.163
Bolívia	6	37	5	40	5	39	92	43	12	41	4	45
Chile	13	19	21	21	18	20	40	23	23	22	54	24
Colômbia	50	111	72	119	104	116	70	130	81	124	99	136
Equador	23	37	36	40	25	39	36	43	45	41	20	45
Guiana	-	-	1	3	5	3	-	3	-	3	1	3
Guiana Francesa	-	-	-	-	-	-	-	-	-	-	-	-
Paraguai	11	28	9	30	6	29	13	32	26	31	21	34
Peru	23	26	25	28	25	27	20	30	16	29	26	32
Suriname	1	-	-	1	5	1	-	1	1	1	1	-
Uruguai	44	14	5	15	56	14	21	16	17	15	7	17
Venezuela	48	29	53	31	42	30	25	33	26	32	23	35
Ásia	100	42	103	45	51	43	56	53	45	48	48	39
Arábia Saudita	-	-	1	1	-	-	-	-	-	-	-	-
Bangladesh	-	-	-	-	-	-	-	-	-	1	-	-
China	39	11	37	12	7	11	15	13	4	12	2	13
China, Hong Kong	-	-	2	-	-	-	1	1	-	-	-	-
Cingapura	1	-	1	1	2	1	-	1	-	-	-	-
Filipinas	5	1	2	1	1	1	2	1	1	1	2	1
Índia	5	3	6	3	2	3	-	4	2	4	1	-
Indonésia	-	-	1	-	2	-	1	1	-	-	2	-
Irã	-	-	-	-	-	-	-	-	1	-	-	-
Israel	10	4	7	4	6	4	2	5	9	5	6	5
Japão	23	12	27	13	7	13	13	15	12	14	18	15
Líbano	4	-	1	-	2	-	1	-	-	-	1	-
Malásia	-	-	-	-	-	-	-	-	-	-	-	-
Paquistão	1	1	4	1	-	-	1	-	-	-	-	-
República da Coreia	1	4	10	5	9	4	-	5	1	5	5	-
Síria	-	-	1	-	1	-	-	-	1	-	-	-
Tailândia	-	-	1	-	1	-	1	-	6	-	1	-
Taiwan	-	2	1	-	2	2	6	2	1	2	1	-
Outros países da Ásia	11	4	1	4	9	4	13	5	7	4	9	5

Fonte: Departamento de Polícia Federal e Ministério do Turismo.

Turismo receptivo

2.6 - Chegadas de turistas pelo Distrito Federal

2.6.2 - Chegadas de turistas pelo Distrito Federal, segundo Continentes e países de residência permanente - 2016-2017

(continuação)

Continentes e países de residência permanente	Chegadas de turistas													
	Total		Janeiro		Fevereiro		Março		Abril		Maio		Junho	
	2016	2017	2016	2017	2016	2017	2016	2017	2016	2017	2016	2017	2016	2017
Europa	20.439	19.259	2.205	2.092	2.224	1.983	1.996	2.117	1.700	1.420	1.597	1.225	1.731	1.218
Alemanha	2.337	1.503	224	164	297	155	272	165	200	111	190	95	132	95
Áustria	444	258	33	28	50	27	59	28	60	19	23	16	28	16
Bélgica	524	1.028	43	112	60	106	71	113	40	76	36	65	51	65
Bulgária	112	20	74	-	9	3	7	3	1	2	5	2	10	-
Croácia	30	5	5	1	4	-	5	-	7	-	-	1	2	-
Dinamarca	335	157	40	17	32	16	17	17	13	12	13	10	32	10
Eslováquia	103	57	6	7	2	-	6	7	9	5	23	4	15	4
Eslovênia	53	12	4	2	5	-	15	2	6	1	6	1	-	-
Espanha	1.993	2.313	181	251	140	239	179	254	151	171	125	147	183	147
Estônia	26	-	5	-	2	-	5	-	1	-	4	-	4	-
Finlândia	204	145	11	16	16	15	31	16	37	11	4	9	34	9
França	3.825	2.952	349	321	395	305	337	324	347	218	322	187	317	187
Grécia	65	31	13	4	17	4	6	4	5	-	7	2	1	2
Holanda	687	327	53	35	59	34	40	36	71	24	75	21	42	21
Hungria	206	112	74	12	27	12	10	12	37	8	4	7	7	7
Irlanda	231	108	25	12	18	11	23	12	15	8	12	7	32	7
Itália	1.699	1.414	200	154	206	146	217	155	126	104	159	90	145	90
Letônia	4	-	1	-	-	-	1	-	1	-	-	-	-	-
Lituânia	17	4	7	-	4	1	1	1	-	-	-	-	1	-
Luxemburgo	26	6	7	-	2	-	-	-	2	-	2	1	1	1
Noruega	330	258	65	28	63	27	18	28	11	19	37	16	12	16
Polônia	259	184	33	20	42	19	26	20	18	14	20	12	23	12
Portugal	3.316	5.011	392	545	314	517	298	550	244	370	185	318	363	318
Reino Unido	1.177	1.154	130	126	124	119	131	127	80	85	104	73	107	73
República Tcheca	86	50	9	5	2	5	6	6	2	4	10	3	27	3
Romênia	76	59	6	6	7	6	4	7	12	4	6	4	12	4
Rússia	371	127	32	14	124	13	25	14	42	9	25	8	22	8
Sérvia	26	7	4	1	9	-	-	1	1	1	-	1	1	-
Suécia	498	211	32	23	71	22	67	23	31	16	87	13	48	13
Suíça	1.151	1.669	127	182	103	172	86	183	83	123	93	106	63	106
Turquia	105	22	9	-	4	3	4	3	27	2	6	2	2	-
Ucrânia	45	18	5	2	10	2	4	2	5	-	4	1	7	1
Outros países da Europa	78	37	6	4	6	4	25	4	15	3	10	3	7	3
Oceania	196	142	26	15	11	15	12	15	20	11	6	9	21	9
Austrália	143	105	17	11	7	11	10	11	10	8	6	7	16	7
Nova Zelândia	52	37	9	4	4	4	2	4	9	3	-	2	5	2
Outros países da Oceania	1	-	-	-	-	-	-	-	1	-	-	-	-	-
Países não especificados	4	-	-	-	-	-	2	-	-	-	-	-	-	-

Fonte: Departamento de Polícia Federal e Ministério do Turismo.

Turismo receptivo

2.6 - Chegadas de turistas pelo Distrito Federal

2.6.2 - Chegadas de turistas pelo Distrito Federal, segundo Continentes e países de residência permanente - 2016-2017

(Conclusão)

Continentes e países de residência permanente	Chegadas de turistas											
	Julho		Agosto		Setembro		Outubro		Novembro		Dezembro	
	2016	2017	2016	2017	2016	2017	2016	2017	2016	2017	2016	2017
Europa	2.087	1.384	1.845	1.488	1.185	1.459	1.172	1.617	1.273	1.554	1.424	1.702
Alemanha	224	108	207	116	130	114	145	126	131	121	185	133
Áustria	26	19	36	20	31	19	49	22	32	21	17	23
Bélgica	81	74	38	79	22	78	33	86	29	83	20	91
Bulgária	1	-	4	2	-	2	-	2	1	2	-	2
Croácia	1	1	4	1	1	-	-	-	1	-	-	1
Dinamarca	42	11	42	12	27	12	42	13	17	13	18	14
Eslováquia	1	4	6	5	1	5	11	5	11	5	12	6
Eslovênia	4	1	6	1	2	1	5	1	-	1	-	1
Espanha	216	167	199	178	130	175	112	194	196	186	181	204
Estônia	-	-	-	-	1	-	2	-	-	-	2	-
Finlândia	12	10	9	11	2	11	27	12	10	12	11	13
França	505	213	552	228	254	223	181	248	130	238	136	260
Grécia	2	-	2	3	5	3	2	3	5	3	-	3
Holanda	94	24	75	25	27	25	15	27	59	26	77	29
Hungria	7	8	5	9	2	9	17	9	11	9	5	10
Irlanda	32	8	34	8	15	8	5	9	5	9	15	9
Itália	134	102	156	109	67	107	60	119	93	114	136	124
Letônia	-	-	-	-	1	-	-	-	-	-	-	-
Lituânia	-	1	2	-	2	-	-	1	-	-	-	-
Luxemburgo	7	-	-	-	2	1	2	1	-	1	1	1
Noruega	6	19	18	20	26	19	25	22	32	21	17	23
Polônia	10	13	9	14	11	14	20	15	38	15	9	16
Portugal	278	361	201	387	243	379	246	421	228	404	324	441
Reino Unido	134	83	89	89	81	87	44	97	89	93	64	102
República Tcheca	7	4	1	4	16	4	1	4	4	4	1	4
Romênia	2	4	5	5	10	4	5	5	5	5	2	5
Rússia	26	9	25	10	17	10	7	11	16	10	10	11
Sérvia	6	1	1	-	4	-	-	-	-	1	-	1
Suécia	25	15	31	16	10	16	23	18	33	17	40	19
Suíça	162	120	76	129	38	126	86	140	94	135	140	147
Turquia	36	2	9	2	6	2	2	3	-	-	-	3
Ucrânia	2	2	1	2	1	2	4	-	2	2	-	2
Outros países da Europa	4	-	2	3	-	3	1	3	1	3	1	4
Oceania	8	11	30	11	11	11	16	12	24	11	11	12
Austrália	6	8	26	8	7	8	11	9	20	8	7	9
Nova Zelândia	2	3	4	3	4	3	5	3	4	3	4	3
Outros países da Oceania	-	-	-	-	-	-	-	-	-	-	-	-
Países não especificados	-	-	-	-	-	-	-	-	2	-	-	-

Fonte: Departamento de Polícia Federal e Ministério do Turismo.

Turismo receptivo

2.6 - Chegadas de turistas pelo Distrito Federal

2.6.3 - Chegadas de turistas pelo Distrito Federal, segundo Continentes e países de residência permanente - Via aérea - 2016-2017

(continua)

Continentes e países de residência permanente	Chegadas de turistas por via aérea													
	Total		Janeiro		Fevereiro		Março		Abril		Maio		Junho	
	2016	2017	2016	2017	2016	2017	2016	2017	2016	2017	2016	2017	2016	2017
Total	79.356	76.747	11.372	8.335	12.037	7.898	8.674	8.425	5.814	5.672	4.704	4.872	5.207	4.869
África	456	204	17	22	27	19	22	23	62	11	67	13	40	13
África do Sul	38	22	5	3	1	-	2	3	2	-	-	2	2	2
Angola	38	11	1	-	1	2	-	2	2	-	9	1	-	1
Cabo Verde	28	31	-	4	1	4	1	4	-	-	2	2	4	2
Egito	16	-	-	-	4	-	1	-	-	-	2	-	-	-
Gana	13	19	1	2	-	2	-	2	1	2	-	-	-	1
Marrocos	63	6	2	1	4	-	5	-	5	-	10	1	6	-
Moçambique	5	-	2	-	-	-	-	-	-	-	1	-	1	-
Nigéria	15	5	-	-	2	-	-	-	-	1	-	-	9	-
Quênia	1	-	-	-	-	-	-	-	-	-	-	-	-	-
Tunísia	7	-	1	-	2	-	-	-	1	-	-	-	-	-
Outros países da África	232	110	5	12	12	11	13	12	51	8	43	7	18	7
América Central e Caribe	1.797	2.787	130	303	117	274	115	304	159	208	142	176	183	178
Costa Rica	247	514	25	56	16	53	18	56	27	38	18	33	26	33
Cuba	553	1.154	32	126	33	119	18	127	28	85	32	73	58	73
El Salvador	123	108	5	12	6	11	10	12	9	8	9	7	16	7
Guatemala	98	101	4	12	10	-	10	12	12	8	17	7	4	7
Haiti	42	28	12	-	6	4	-	-	2	3	4	2	5	2
Honduras	112	83	9	9	6	9	17	9	11	6	4	5	6	5
Nicarágua	74	52	7	6	11	-	2	6	6	4	4	4	15	4
Panamá	269	514	20	56	23	53	15	56	47	38	12	33	20	33
República Dominicana	111	116	11	13	4	12	11	13	10	9	10	7	16	7
Trinidad e Tobago	50	35	1	4	2	4	9	4	1	3	6	-	5	2
Outros países da América Central e Caribe	118	82	4	9	-	9	5	9	6	6	26	5	12	5
América do Norte	10.397	13.688	859	1.488	824	1.413	1.056	1.502	746	1.012	990	868	1.327	868
Canadá	778	2.054	63	223	63	212	97	225	87	152	63	130	49	130
Estados Unidos	8.786	10.916	729	1.187	662	1.127	803	1.198	610	807	889	692	1.204	692
México	833	718	67	78	99	74	156	79	49	53	38	46	74	46
América do Sul	44.959	40.100	8.009	4.356	8.685	4.140	5.363	4.400	3.018	2.967	1.786	2.544	1.808	2.543
Argentina	41.638	35.891	7.696	3.902	8.356	3.705	4.979	3.938	2.703	2.655	1.569	2.276	1.602	2.276
Bolívia	201	514	5	56	21	53	10	56	23	38	6	33	12	33
Chile	280	270	31	29	22	28	32	30	15	20	10	17	1	17
Colômbia	1.049	1.542	88	168	107	159	108	169	107	114	69	98	94	98
Equador	425	514	42	56	28	53	70	56	40	38	34	33	26	33
Guiana	19	30	2	-	2	4	2	4	2	3	2	2	2	2
Guiana Francesa	-	-	-	-	-	-	-	-	-	-	-	-	-	-
Paraguai	269	384	53	42	66	40	28	42	15	28	17	24	4	24
Peru	269	360	10	39	20	37	34	39	27	27	17	23	26	23
Suriname	11	7	-	-	1	-	-	1	-	1	1	1	1	-
Uruguai	289	191	28	21	28	20	31	21	25	14	16	12	11	12
Venezuela	509	397	54	43	34	41	69	44	61	29	45	25	29	25
Ásia	1.108	567	126	59	149	54	108	64	109	43	116	37	97	40
Arábia Saudita	10	3	5	-	1	1	1	1	1	-	-	-	1	-
Bangladesh	1	3	1	-	-	1	-	-	-	1	-	-	-	-
China	256	153	27	17	27	16	28	17	27	11	26	10	17	10
China, Hong Kong	7	2	-	-	4	-	-	-	-	1	-	-	-	-
Cingapura	10	6	1	-	-	-	2	2	2	-	1	-	-	1
Filipinas	54	13	1	2	6	-	10	2	5	1	17	1	2	1
Índia	73	36	7	-	9	5	12	5	6	3	12	3	11	3
Indonésia	9	1	-	-	2	-	-	-	-	-	1	-	-	-
Irã	7	-	-	-	-	-	-	-	5	-	-	-	1	-
Israel	138	51	26	6	27	-	15	6	11	4	9	4	10	4
Japão	261	173	20	19	39	18	21	19	28	13	28	11	25	11
Líbano	44	-	2	-	10	-	4	-	1	-	7	-	11	-
Malásia	2	-	1	-	1	-	-	-	-	-	-	-	-	-
Paquistão	6	6	-	1	-	1	-	-	-	1	-	-	-	1
República da Coreia	79	53	18	6	12	6	6	6	7	4	5	4	5	4
Síria	5	-	-	-	1	-	1	-	-	-	-	-	-	-
Tailândia	18	-	1	-	1	-	1	-	-	-	4	-	1	-
Taiwan	23	11	5	2	-	-	5	-	-	-	-	-	2	1
Outros países da Ásia	105	56	11	6	9	6	2	6	16	4	6	4	11	4

Fonte: Departamento de Polícia Federal e Ministério do Turismo.

Turismo receptivo

2.6 - Chegadas de turistas pelo Distrito Federal

2.6.3 - Chegadas de turistas pelo Distrito Federal, segundo Continentes e países de residência permanente - Via aérea - 2016-2017

(continuação)

Continentes e países de residência permanente	Chegadas de turistas por via aérea											
	Julho		Agosto		Setembro		Outubro		Novembro		Dezembro	
	2016	2017	2016	2017	2016	2017	2016	2017	2016	2017	2016	2017
Brasil	5.021	5.531	5.720	5.936	5.395	5.807	5.309	6.455	5.171	6.188	4.932	6.759
África	21	18	26	17	18	17	84	16	38	15	34	20
África do Sul	1	2	1	2	1	2	13	2	5	2	5	2
Angola	2	1	2	-	1	-	13	2	7	-	-	2
Cabo Verde	-	3	2	3	1	3	10	3	6	-	1	3
Egito	1	-	1	-	-	-	1	-	1	-	5	-
Gana	1	2	-	2	-	2	1	-	5	2	4	2
Marrocos	2	1	5	-	4	1	1	-	9	1	10	1
Moçambique	-	-	-	-	-	-	1	-	-	-	-	-
Nigéria	1	1	2	1	-	1	-	-	1	1	-	-
Quênia	-	-	-	-	1	-	-	-	-	-	-	-
Tunísia	2	-	1	-	-	-	-	-	-	-	-	-
Outros países da África	11	8	12	9	10	8	44	9	4	9	9	10
América Central e Caribe	177	202	177	219	132	213	129	237	180	227	156	246
Costa Rica	16	37	23	40	11	39	25	43	21	41	21	45
Cuba	107	83	60	89	59	87	31	97	48	93	47	102
El Salvador	12	8	17	8	6	8	11	9	13	9	9	9
Guatemala	12	8	6	9	6	9	2	10	11	9	4	10
Haiti	4	2	4	3	4	3	-	3	1	3	-	3
Honduras	-	6	13	7	6	6	7	7	17	7	16	7
Nicarágua	6	4	6	5	5	4	1	5	10	5	1	5
Panamá	5	37	20	40	25	39	21	43	29	41	32	45
República Dominicana	7	8	5	9	1	9	20	10	10	9	6	10
Trinidad e Tobago	6	3	1	3	4	3	4	3	2	3	9	3
Outros países da América Central e Caribe	2	6	22	6	5	6	7	7	18	7	11	7
América do Norte	1.034	987	1.379	1.057	553	1.034	472	1.150	630	1.103	527	1.206
Canadá	80	148	131	159	36	155	28	173	59	166	22	181
Estados Unidos	874	787	1.161	843	477	825	400	917	512	879	465	962
México	80	52	87	55	40	54	44	60	59	58	40	63
América do Sul	1.594	2.887	2.160	3.099	3.445	3.030	3.380	3.370	2.979	3.230	2.732	3.534
Argentina	1.375	2.586	1.933	2.771	3.154	2.712	3.063	3.016	2.732	2.891	2.476	3.163
Bolívia	6	37	5	40	5	39	92	43	12	41	4	45
Chile	13	19	21	21	18	20	40	23	23	22	54	24
Colômbia	50	111	72	119	104	116	70	130	81	124	99	136
Equador	23	37	36	40	25	39	36	43	45	41	20	45
Guiana	-	-	1	3	5	3	-	3	-	3	1	3
Guiana Francesa	-	-	-	-	-	-	-	-	-	-	-	-
Paraguai	11	28	9	30	6	29	13	32	26	31	21	34
Peru	23	26	25	28	25	27	20	30	16	29	26	32
Suriname	1	-	-	1	5	1	-	1	1	1	1	-
Uruguai	44	14	5	15	56	14	21	16	17	15	7	17
Venezuela	48	29	53	31	42	30	25	33	26	32	23	35
Ásia	100	42	103	45	51	43	56	53	45	48	48	39
Arábia Saudita	-	-	1	1	-	-	-	-	-	-	-	-
Bangladesh	-	-	-	-	-	-	-	-	-	1	-	-
China	39	11	37	12	7	11	15	13	4	12	2	13
China, Hong Kong	-	-	2	-	-	-	1	1	-	-	-	-
Cingapura	1	-	1	1	2	1	-	1	-	-	-	-
Filipinas	5	1	2	1	1	1	2	1	1	1	2	1
Índia	5	3	6	3	2	3	-	4	2	4	1	-
Indonésia	-	-	1	-	2	-	1	1	-	-	2	-
Irã	-	-	-	-	-	-	-	-	1	-	-	-
Israel	10	4	7	4	6	4	2	5	9	5	6	5
Japão	23	12	27	13	7	13	13	15	12	14	18	15
Líbano	4	-	1	-	2	-	1	-	-	-	1	-
Malásia	-	-	-	-	-	-	-	-	-	-	-	-
Paquistão	1	1	4	1	-	-	1	-	-	-	-	-
República da Coreia	1	4	10	5	9	4	-	5	1	5	5	-
Síria	-	-	1	-	1	-	-	-	1	-	-	-
Tailândia	-	-	1	-	1	-	1	-	6	-	1	-
Taiwan	-	2	1	-	2	2	6	2	1	2	1	-
Outros países da Ásia	11	4	1	4	9	4	13	5	7	4	9	5

Fonte: Departamento de Polícia Federal e Ministério do Turismo.

Turismo receptivo

2.6 - Chegadas de turistas pelo Distrito Federal

2.6.3 - Chegadas de turistas pelo Distrito Federal, segundo Continentes e países de residência permanente - Via aérea - 2016-2017

(continuação)

Continentes e países de residência permanente	Chegadas de turistas por via aérea													
	Total		Janeiro		Fevereiro		Março		Abril		Maio		Junho	
	2016	2017	2016	2017	2016	2017	2016	2017	2016	2017	2016	2017	2016	2017
Europa	20.439	19.259	2.205	2.092	2.224	1.983	1.996	2.117	1.700	1.420	1.597	1.225	1.731	1.218
Alemanha	2.337	1.503	224	164	297	155	272	165	200	111	190	95	132	95
Áustria	444	258	33	28	50	27	59	28	60	19	23	16	28	16
Bélgica	524	1.028	43	112	60	106	71	113	40	76	36	65	51	65
Bulgária	112	20	74	-	9	3	7	3	1	2	5	2	10	-
Croácia	30	5	5	1	4	-	5	-	7	-	-	1	2	-
Dinamarca	335	157	40	17	32	16	17	17	13	12	13	10	32	10
Eslováquia	103	57	6	7	2	-	6	7	9	5	23	4	15	4
Eslovênia	53	12	4	2	5	-	15	2	6	1	6	1	-	-
Espanha	1.993	2.313	181	251	140	239	179	254	151	171	125	147	183	147
Estônia	26	-	5	-	2	-	5	-	1	-	4	-	4	-
Finlândia	204	145	11	16	16	15	31	16	37	11	4	9	34	9
França	3.825	2.952	349	321	395	305	337	324	347	218	322	187	317	187
Grécia	65	31	13	4	17	4	6	4	5	-	7	2	1	2
Holanda	687	327	53	35	59	34	40	36	71	24	75	21	42	21
Hungria	206	112	74	12	27	12	10	12	37	8	4	7	7	7
Irlanda	231	108	25	12	18	11	23	12	15	8	12	7	32	7
Itália	1.699	1.414	200	154	206	146	217	155	126	104	159	90	145	90
Letônia	4	-	1	-	-	-	1	-	1	-	-	-	-	-
Lituânia	17	4	7	-	4	1	1	1	-	-	-	-	1	-
Luxemburgo	26	6	7	-	2	-	-	-	2	-	2	1	1	1
Noruega	330	258	65	28	63	27	18	28	11	19	37	16	12	16
Polônia	259	184	33	20	42	19	26	20	18	14	20	12	23	12
Portugal	3.316	5.011	392	545	314	517	298	550	244	370	185	318	363	318
Reino Unido	1.177	1.154	130	126	124	119	131	127	80	85	104	73	107	73
República Tcheca	86	50	9	5	2	5	6	6	2	4	10	3	27	3
Romênia	76	59	6	6	7	6	4	7	12	4	6	4	12	4
Rússia	371	127	32	14	124	13	25	14	42	9	25	8	22	8
Sérvia	26	7	4	1	9	-	-	1	1	1	-	1	1	-
Suécia	498	211	32	23	71	22	67	23	31	16	87	13	48	13
Suíça	1.151	1.669	127	182	103	172	86	183	83	123	93	106	63	106
Turquia	105	22	9	-	4	3	4	3	27	2	6	2	2	-
Ucrânia	45	18	5	2	10	2	4	2	5	-	4	1	7	1
Outros países da Europa	78	37	6	4	6	4	25	4	15	3	10	3	7	3
Oceania	196	142	26	15	11	15	12	15	20	11	6	9	21	9
Austrália	143	105	17	11	7	11	10	11	10	8	6	7	16	7
Nova Zelândia	52	37	9	4	4	4	2	4	9	3	-	2	5	2
Outros países da Oceania	1	-	-	-	-	-	-	-	1	-	-	-	-	-
Países não especificados	4	-	-	-	-	-	2	-	-	-	-	-	-	-

Fonte: Departamento de Polícia Federal e Ministério do Turismo.

Turismo receptivo

2.6 - Chegadas de turistas pelo Distrito Federal

2.6.3 - Chegadas de turistas pelo Distrito Federal, segundo Continentes e países de residência permanente - Via aérea - 2016-2017

(Conclusão)

Continentes e países de residência permanente	Chegadas de turistas por via aérea											
	Julho		Agosto		Setembro		Outubro		Novembro		Dezembro	
	2016	2017	2016	2017	2016	2017	2016	2017	2016	2017	2016	2017
Europa	2.087	1.384	1.845	1.488	1.185	1.459	1.172	1.617	1.273	1.554	1.424	1.702
Alemanha	224	108	207	116	130	114	145	126	131	121	185	133
Áustria	26	19	36	20	31	19	49	22	32	21	17	23
Bélgica	81	74	38	79	22	78	33	86	29	83	20	91
Bulgária	1	-	4	2	-	2	-	2	1	2	-	2
Croácia	1	1	4	1	1	-	-	-	1	-	-	1
Dinamarca	42	11	42	12	27	12	42	13	17	13	18	14
Eslováquia	1	4	6	5	1	5	11	5	11	5	12	6
Eslovênia	4	1	6	1	2	1	5	1	-	1	-	1
Espanha	216	167	199	178	130	175	112	194	196	186	181	204
Estônia	-	-	-	-	1	-	2	-	-	-	2	-
Finlândia	12	10	9	11	2	11	27	12	10	12	11	13
França	505	213	552	228	254	223	181	248	130	238	136	260
Grécia	2	-	2	3	5	3	2	3	5	3	-	3
Holanda	94	24	75	25	27	25	15	27	59	26	77	29
Hungria	7	8	5	9	2	9	17	9	11	9	5	10
Irlanda	32	8	34	8	15	8	5	9	5	9	15	9
Itália	134	102	156	109	67	107	60	119	93	114	136	124
Letônia	-	-	-	-	1	-	-	-	-	-	-	-
Lituânia	-	1	2	-	2	-	-	1	-	-	-	-
Luxemburgo	7	-	-	-	2	1	2	1	-	1	1	1
Noruega	6	19	18	20	26	19	25	22	32	21	17	23
Polônia	10	13	9	14	11	14	20	15	38	15	9	16
Portugal	278	361	201	387	243	379	246	421	228	404	324	441
Reino Unido	134	83	89	89	81	87	44	97	89	93	64	102
República Tcheca	7	4	1	4	16	4	1	4	4	4	1	4
Romênia	2	4	5	5	10	4	5	5	5	5	2	5
Rússia	26	9	25	10	17	10	7	11	16	10	10	11
Sérvia	6	1	1	-	4	-	-	-	-	1	-	1
Suécia	25	15	31	16	10	16	23	18	33	17	40	19
Suíça	162	120	76	129	38	126	86	140	94	135	140	147
Turquia	36	2	9	2	6	2	2	3	-	-	-	3
Ucrânia	2	2	1	2	1	2	4	-	2	2	-	2
Outros países da Europa	4	-	2	3	-	3	1	3	1	3	1	4
Oceania	8	11	30	11	11	11	16	12	24	11	11	12
Austrália	6	8	26	8	7	8	11	9	20	8	7	9
Nova Zelândia	2	3	4	3	4	3	5	3	4	3	4	3
Outros países da Oceania	-	-	-	-	-	-	-	-	-	-	-	-
Países não especificados	-	-	-	-	-	-	-	-	2	-	-	-

Fonte: Departamento de Polícia Federal e Ministério do Turismo.

Turismo receptivo

2.7 - Chegadas de turistas pelo Mato Grosso do Sul

2.7.1 - Chegadas de turistas pelo Mato Grosso do Sul, por vias de acesso, segundo Continentes e países de residência permanente - 2016-2017

(Continua)

Continentes e países de residência permanente	Chegadas de turistas									
	Total		Vias de acesso							
			Aérea		Terrestre		Marítima		Fluvial	
	2016	2017	2016	2017	2016	2017	2016	2017	2016	2017
Total	77.028	80.270	200	67	76.513	80.113	315	90
África	43	10	-	-	43	10	-	-
África do Sul	27	8	-	-	27	8	-	-
Angola	-	-	-	-	-	-	-	-
Cabo Verde	2	-	-	-	2	-	-	-
Egito	-	-	-	-	-	-	-	-
Gana	-	-	-	-	-	-	-	-
Marrocos	7	-	-	-	7	-	-	-
Moçambique	-	-	-	-	-	-	-	-
Nigéria	-	-	-	-	-	-	-	-
Quênia	-	-	-	-	-	-	-	-
Tunísia	-	-	-	-	-	-	-	-
Outros países da África	7	2	-	-	7	2	-	-
América Central e Caribe	115	75	-	-	115	75	-	-
Costa Rica	11	2	-	-	11	2	-	-
Cuba	19	18	-	-	19	18	-	-
El Salvador	3	-	-	-	3	-	-	-
Guatemala	4	9	-	-	4	9	-	-
Haiti	1	1	-	-	1	1	-	-
Honduras	-	-	-	-	-	-	-	-
Nicarágua	1	-	-	-	1	-	-	-
Panamá	3	-	-	-	3	-	-	-
República Dominicana	-	-	-	-	-	-	-	-
Trinidad e Tobago	1	-	-	-	1	-	-	-
Outros países da América Central e Caribe	72	45	-	-	72	45	-	-
América do Norte	1.061	739	2	1	1.059	738	-	-
Canadá	98	60	-	1	98	59	-	-
Estados Unidos	137	58	1	-	136	58	-	-
México	826	621	1	-	825	621	-	-
América do Sul	72.529	77.020	194	66	72.020	76.864	315	90
Argentina	1.528	1.031	25	4	1.503	1.027	-	-
Bolívia	42.111	48.817	66	21	42.038	48.794	7	2
Chile	544	331	1	-	543	331	-	-
Colômbia	604	620	1	-	601	620	2	-
Equador	188	267	1	-	187	267	-	-
Guiana	-	-	-	-	-	-	-	-
Guiana Francesa	-	-	-	-	-	-	-	-
Paraguai	25.627	24.588	93	39	25.228	24.461	306	88
Peru	1.788	1.211	-	2	1.788	1.209	-	-
Suriname	-	-	-	-	-	-	-	-
Uruguai	67	61	7	-	60	61	-	-
Venezuela	72	94	-	-	72	94	-	-
Ásia	374	247	-	-	374	247	-	-
Arábia Saudita	4	-	-	-	4	-	-	-
Bangladesh	3	1	-	-	3	1	-	-
China	59	39	-	-	59	39	-	-
China, Hong Kong	3	-	-	-	3	-	-	-
Cingapura	2	-	-	-	2	-	-	-
Filipinas	10	11	-	-	10	11	-	-
Índia	5	12	-	-	5	12	-	-
Indonésia	-	-	-	-	-	-	-	-
Irã	2	5	-	-	2	5	-	-
Israel	109	73	-	-	109	73	-	-
Japão	112	67	-	-	112	67	-	-
Libano	4	-	-	-	4	-	-	-
Malásia	2	-	-	-	2	-	-	-
Paquistão	-	-	-	-	-	-	-	-
República da Coreia	41	36	-	-	41	36	-	-
Síria	-	-	-	-	-	-	-	-
Tailândia	2	-	-	-	2	-	-	-
Taiwan	9	1	-	-	9	1	-	-
Outros países da Ásia	7	2	-	-	7	2	-	-

Fonte: Departamento de Polícia Federal e Ministério do Turismo.

Turismo receptivo

2.7 - Chegadas de turistas pelo Mato Grosso do Sul

2.7.1 - Chegadas de turistas pelo Mato Grosso do Sul, por vias de acesso, segundo Continentes e países de residência permanente - 2016-2017

(Conclusão)

Continentes e países de residência permanente	Chegadas de turistas									
	Total		Vias de acesso							
			Aérea		Terrestre		Marítima		Fluvial	
	2016	2017	2016	2017	2016	2017	2016	2017	2016	2017
Europa	2.688	2.106	2	-	2.686	2.106	-	-
Alemanha	461	289	-	-	461	289	-	-
Áustria	52	43	-	-	52	43	-	-
Bélgica	66	569	-	-	66	569	-	-
Bulgária	6	2	-	-	6	2	-	-
Croácia	8	-	-	-	8	-	-	-
Dinamarca	35	24	-	-	35	24	-	-
Eslováquia	5	-	-	-	5	-	-	-
Eslovênia	6	-	-	-	6	-	-	-
Espanha	247	188	1	-	246	188	-	-
Estônia	9	-	-	-	9	-	-	-
Finlândia	17	2	-	-	17	2	-	-
França	487	317	-	-	487	317	-	-
Grécia	3	1	-	-	3	1	-	-
Holanda	156	82	-	-	156	82	-	-
Hungria	5	-	-	-	5	-	-	-
Irlanda	48	24	-	-	48	24	-	-
Itália	125	82	-	-	125	82	-	-
Letônia	4	5	-	-	4	5	-	-
Lituânia	11	2	-	-	11	2	-	-
Luxemburgo	5	-	-	-	5	-	-	-
Noruega	54	18	-	-	54	18	-	-
Polónia	78	12	-	-	78	12	-	-
Portugal	46	25	-	-	46	25	-	-
Reino Unido	457	248	-	-	457	248	-	-
República Tcheca	24	3	-	-	24	3	-	-
Romênia	5	1	-	-	5	1	-	-
Rússia	45	21	1	-	44	21	-	-
Sérvia	6	-	-	-	6	-	-	-
Suécia	46	32	-	-	46	32	-	-
Suíça	133	96	-	-	133	96	-	-
Turquia	14	9	-	-	14	9	-	-
Ucrânia	14	3	-	-	14	3	-	-
Outros países da Europa	10	8	-	-	10	8	-	-
Oceania	214	73	2	-	212	73	-	-
Austrália	166	52	2	-	164	52	-	-
Nova Zelândia	46	21	-	-	46	21	-	-
Outros países da Oceania	2	-	-	-	2	-	-	-
Países não especificados	4	-	-	-	4	-	-	-

Fonte: Departamento de Polícia Federal e Ministério do Turismo.

Turismo receptivo

2.7 - Chegadas de turistas pelo Mato Grosso do Sul

2.7.2 - Chegadas de turistas pelo Mato Grosso do Sul, segundo Continentes e países de residência permanente - 2016-2017

(continua)

Continentes e países de residência permanente	Chegadas de turistas													
	Total		Janeiro		Fevereiro		Março		Abril		Maio		Junho	
	2016	2017	2016	2017	2016	2017	2016	2017	2016	2017	2016	2017	2016	2017
Total	77.028	80.270	12.544	11.943	6.687	6.886	6.011	5.060	5.003	5.545	4.262	4.789	4.278	4.131
África	43	10	6	3	4	-	2	1	2	-	13	1	1	1
África do Sul	27	8	5	2	1	-	1	1	-	-	10	1	-	1
Angola	-	-	-	-	-	-	-	-	-	-	-	-	-	-
Cabo Verde	2	-	-	-	-	-	-	-	2	-	-	-	-	-
Egito	-	-	-	-	-	-	-	-	-	-	-	-	-	-
Gana	-	-	-	-	-	-	-	-	-	-	-	-	-	-
Marrocos	7	-	-	-	-	-	1	-	-	-	1	-	1	-
Moçambique	-	-	-	-	-	-	-	-	-	-	-	-	-	-
Nigéria	-	-	-	-	-	-	-	-	-	-	-	-	-	-
Quênia	-	-	-	-	-	-	-	-	-	-	-	-	-	-
Tunísia	-	-	-	-	-	-	-	-	-	-	-	-	-	-
Outros países da África	7	2	1	1	3	-	-	-	-	-	2	-	-	-
América Central e Caribe	115	75	11	12	7	7	9	3	4	4	17	4	8	4
Costa Rica	11	2	3	1	-	-	1	-	1	-	-	-	2	-
Cuba	19	18	1	3	1	2	1	-	-	1	5	-	-	1
El Salvador	3	-	-	-	-	-	-	-	-	-	1	-	1	-
Guatemala	4	9	-	1	1	1	2	-	-	-	-	1	-	1
Haiti	1	1	-	-	1	-	-	-	-	-	-	-	-	-
Honduras	-	-	-	-	-	-	-	-	-	-	-	-	-	-
Nicarágua	1	-	-	-	-	-	-	-	-	-	-	-	-	-
Panamá	3	-	-	-	1	-	-	-	-	-	-	-	-	-
República Dominicana	-	-	-	-	-	-	-	-	-	-	-	-	-	-
Trinidad e Tobago	1	-	-	-	-	-	-	-	-	-	-	-	-	-
Outros países da América Central e Caribe	72	45	7	7	3	4	5	3	3	3	11	3	5	2
América do Norte	1.061	739	90	110	86	63	81	47	92	52	96	43	114	38
Canadá	98	60	17	9	14	5	6	4	17	5	3	3	10	3
Estados Unidos	137	58	8	9	11	5	7	4	4	4	11	3	13	3
México	826	621	65	92	61	53	68	39	71	43	82	37	91	32
América do Sul	72.529	77.020	12.057	11.450	6.337	6.610	5.633	4.857	4.661	5.320	3.833	4.591	3.855	3.967
Argentina	1.528	1.031	275	153	118	88	142	67	80	71	63	61	67	53
Bolívia	42.111	48.817	6.975	7.269	3.687	4.189	3.137	3.078	2.726	3.373	2.082	2.892	2.190	2.502
Chile	544	331	81	49	118	28	38	21	22	23	34	20	37	17
Colômbia	604	620	31	92	53	53	48	39	33	43	31	37	74	32
Equador	188	267	8	40	11	23	24	17	12	18	16	16	18	14
Guiana	-	-	-	-	-	-	-	-	-	-	-	-	-	-
Guiana Francesa	-	-	-	-	-	-	-	-	-	-	-	-	-	-
Paraguai	25.627	24.588	4.394	3.644	2.131	2.112	2.082	1.549	1.663	1.698	1.501	1.483	1.358	1.279
Peru	1.788	1.211	274	180	214	104	140	76	116	84	98	72	105	62
Suriname	-	-	-	-	-	-	-	-	-	-	-	-	-	-
Uruguai	67	61	5	9	3	5	7	4	2	4	3	4	3	3
Venezuela	72	94	14	14	2	8	15	6	7	6	5	6	3	5
Ásia	374	247	55	41	30	18	78	16	32	19	23	16	29	14
Arábia Saudita	4	-	-	-	-	-	-	-	-	-	2	-	-	-
Bangladesh	3	1	-	-	-	-	1	-	-	-	-	-	1	-
China	59	39	14	6	5	3	6	2	6	3	1	2	5	2
China, Hong Kong	3	-	-	-	-	-	-	-	-	-	-	-	1	-
Cingapura	2	-	-	-	1	-	1	-	-	-	-	-	-	-
Filipinas	10	11	2	-	1	1	-	1	-	1	1	1	-	1
Índia	5	12	-	3	-	-	-	1	-	1	-	1	-	1
Indonésia	-	-	-	-	-	-	-	-	-	-	-	-	-	-
Irã	2	5	-	1	-	-	-	-	2	-	-	-	-	-
Israel	109	73	10	14	2	8	48	6	10	6	10	6	1	5
Japão	112	67	17	10	10	6	22	4	10	5	2	4	17	3
Líbano	4	-	-	-	-	-	-	-	1	-	-	-	1	-
Malásia	2	-	2	-	-	-	-	-	-	-	-	-	-	-
Paquistão	-	-	-	-	-	-	-	-	-	-	-	-	-	-
República da Coreia	41	36	4	6	11	-	-	2	3	3	5	2	1	2
Síria	-	-	-	-	-	-	-	-	-	-	-	-	-	-
Tailândia	2	-	2	-	-	-	-	-	-	-	-	-	-	-
Taiwan	9	1	2	-	-	-	-	-	-	-	1	-	-	-
Outros países da Ásia	7	2	2	1	-	-	-	-	-	-	1	-	2	-

Fonte: Departamento de Polícia Federal e Ministério do Turismo.

Turismo receptivo

2.7 - Chegadas de turistas pelo Mato Grosso do Sul

2.7.2 - Chegadas de turistas pelo Mato Grosso do Sul, segundo Continentes e países de residência permanente - 2016-2017

(continuação)

Continentes e países de residência permanente	Chegadas de turistas											
	Julho		Agosto		Setembro		Outubro		Novembro		Dezembro	
	2016	2017	2016	2017	2016	2017	2016	2017	2016	2017	2016	2017
Brasil	6.212	6.569	5.398	6.110	4.973	6.233	4.946	5.513	5.716	5.651	10.998	11.840
África	-	-	-	1	3	1	6	1	4	-	2	1
África do Sul	-	-	-	1	1	1	5	1	3	-	1	-
Angola	-	-	-	-	-	-	-	-	-	-	-	-
Cabo Verde	-	-	-	-	-	-	-	-	-	-	-	-
Egito	-	-	-	-	-	-	-	-	-	-	-	-
Gana	-	-	-	-	-	-	-	-	-	-	-	-
Marrocos	-	-	-	-	2	-	1	-	-	-	1	-
Moçambique	-	-	-	-	-	-	-	-	-	-	-	-
Nigéria	-	-	-	-	-	-	-	-	-	-	-	-
Quênia	-	-	-	-	-	-	-	-	-	-	-	-
Tunísia	-	-	-	-	-	-	-	-	-	-	-	-
Outros países da África	-	-	-	-	-	-	-	-	1	-	-	1
América Central e Caribe	6	6	11	6	12	6	10	5	10	5	10	13
Costa Rica	1	-	3	-	-	-	-	-	-	-	-	1
Cuba	1	2	3	2	1	2	-	1	1	1	5	3
El Salvador	-	-	-	-	-	-	-	-	-	-	1	-
Guatemala	1	-	-	1	-	1	-	1	-	1	-	1
Haiti	-	-	-	-	-	-	-	-	-	-	-	1
Honduras	-	-	-	-	-	-	-	-	-	-	-	-
Nicarágua	-	-	-	-	-	-	-	-	1	-	-	-
Panamá	-	-	-	-	-	-	-	-	-	-	2	-
República Dominicana	-	-	-	-	-	-	-	-	-	-	-	-
Trinidad e Tobago	-	-	1	-	-	-	-	-	-	-	-	-
Outros países da América Central e Caribe	3	4	4	3	11	3	10	3	8	3	2	7
América do Norte	114	61	93	55	86	57	61	51	99	52	49	110
Canadá	5	5	7	4	5	5	6	4	5	4	3	9
Estados Unidos	19	5	25	4	14	4	7	4	5	4	13	9
México	90	51	61	47	67	48	48	43	89	44	33	92
América do Sul	5.749	6.308	4.937	5.866	4.654	5.978	4.700	5.291	5.410	5.423	10.703	11.359
Argentina	136	85	121	78	93	80	148	72	158	72	127	151
Bolívia	3.508	4.000	2.813	3.722	2.689	3.793	2.542	3.356	2.854	3.437	6.908	7.206
Chile	48	27	34	25	29	26	23	23	34	23	46	49
Colômbia	87	51	68	47	37	48	51	43	41	44	50	91
Equador	25	22	23	20	7	21	21	18	18	19	5	39
Guiana	-	-	-	-	-	-	-	-	-	-	-	-
Guiana Francesa	-	-	-	-	-	-	-	-	-	-	-	-
Paraguai	1.812	2.011	1.711	1.870	1.669	1.904	1.788	1.686	2.147	1.732	3.371	3.620
Peru	129	99	152	92	124	94	116	83	139	85	181	180
Suriname	-	-	-	-	-	-	-	-	-	-	-	-
Uruguai	2	5	12	5	5	5	7	4	8	4	10	9
Venezuela	2	8	3	7	1	7	4	6	11	7	5	14
Ásia	30	14	33	13	20	21	12	13	12	20	20	42
Arábia Saudita	2	-	-	-	-	-	-	-	-	-	-	-
Bangladesh	-	-	-	-	-	-	-	-	-	-	1	1
China	1	3	11	3	2	3	6	3	1	3	1	6
China, Hong Kong	-	-	2	-	-	-	-	-	-	-	-	-
Cingapura	-	-	-	-	-	-	-	-	-	-	-	-
Filipinas	1	1	1	1	-	1	1	-	3	1	-	2
Índia	1	1	-	1	1	1	-	1	3	1	-	-
Indonésia	-	-	-	-	-	-	-	-	-	-	-	-
Irã	-	1	-	-	-	1	-	1	-	-	-	1
Israel	16	-	2	-	5	7	-	-	2	7	3	14
Japão	8	5	8	5	8	5	4	5	1	5	5	10
Líbano	-	-	-	-	1	-	-	-	-	-	1	-
Malásia	-	-	-	-	-	-	-	-	-	-	-	-
Paquistão	-	-	-	-	-	-	-	-	-	-	-	-
República da Coreia	1	3	2	3	3	3	1	3	2	3	8	6
Síria	-	-	-	-	-	-	-	-	-	-	-	-
Tailândia	-	-	-	-	-	-	-	-	-	-	-	-
Taiwan	-	-	5	-	-	-	-	-	-	-	1	1
Outros países da Ásia	-	-	2	-	-	-	-	-	-	-	-	1

Fonte: Departamento de Polícia Federal e Ministério do Turismo.

Turismo receptivo

2.7 - Chegadas de turistas pelo Mato Grosso do Sul

2.7.2 - Chegadas de turistas pelo Mato Grosso do Sul, segundo Continentes e países de residência permanente - 2016-2017

(continuação)

Continentes e países de residência permanente	Chegadas de turistas													
	Total		Janeiro		Fevereiro		Março		Abril		Maio		Junho	
	2016	2017	2016	2017	2016	2017	2016	2017	2016	2017	2016	2017	2016	2017
Europa	2.688	2.106	292	315	212	181	200	131	206	146	271	129	225	103
Alemanha	461	289	42	43	42	25	52	18	39	20	54	17	40	15
Áustria	52	43	3	7	-	-	5	3	1	3	10	3	2	2
Bélgica	66	569	3	85	3	49	1	36	8	39	3	34	12	29
Bulgária	6	2	1	1	-	-	-	-	2	-	-	-	-	-
Croácia	8	-	2	-	1	-	2	-	1	-	1	-	1	-
Dinamarca	35	24	6	4	2	2	1	-	2	2	-	2	3	-
Eslováquia	5	-	1	-	-	-	-	-	1	-	1	-	1	-
Eslovênia	6	-	-	-	-	-	3	-	-	-	-	-	-	-
Espanha	247	188	31	28	15	16	8	12	14	13	20	11	17	10
Estônia	9	-	1	-	-	-	2	-	-	-	-	-	1	-
Finlândia	17	2	5	1	1	-	4	-	-	-	4	-	-	-
França	487	317	48	47	30	27	36	20	35	22	48	19	58	16
Grécia	3	1	-	1	1	-	1	-	-	-	-	-	-	-
Holanda	156	82	10	12	6	7	10	5	16	6	19	5	8	4
Hungria	5	-	1	-	-	-	-	-	-	-	-	-	1	-
Irlanda	48	24	6	4	2	2	1	2	6	2	7	2	5	-
Itália	125	82	22	12	6	7	12	5	10	6	10	5	10	4
Letônia	4	5	-	1	1	-	-	-	1	1	-	-	-	-
Lituânia	11	2	1	-	-	1	-	-	2	-	-	-	-	-
Luxemburgo	5	-	-	-	-	-	-	-	-	-	-	-	1	-
Noruega	54	18	3	-	34	3	2	2	3	-	3	2	-	2
Polônia	78	12	7	3	8	2	6	1	12	1	5	1	3	-
Portugal	46	25	5	4	2	2	1	2	1	-	4	2	6	1
Reino Unido	457	248	51	37	31	21	37	16	27	17	44	15	27	13
República Tcheca	24	3	6	-	7	1	2	-	-	-	-	-	7	-
Romênia	5	1	1	-	-	1	-	-	-	-	2	-	-	-
Rússia	45	21	11	4	-	2	4	-	1	2	-	1	3	-
Sérvia	6	-	-	-	-	-	-	-	-	-	1	-	-	-
Suécia	46	32	10	5	8	3	4	2	7	3	3	2	3	2
Suíça	133	96	11	14	11	8	4	6	14	7	22	6	13	5
Turquia	14	9	3	2	1	-	1	1	-	1	5	1	1	-
Ucrânia	14	3	1	-	-	1	1	-	3	-	4	-	2	-
Outros países da Europa	10	8	-	-	-	1	-	-	-	1	1	1	-	-
Oceania	214	73	33	12	11	7	8	5	6	4	9	5	46	4
Austrália	166	52	25	9	7	5	6	4	5	4	6	4	38	3
Nova Zelândia	46	21	6	3	4	2	2	1	1	-	3	1	8	1
Outros países da Oceania	2	-	2	-	-	-	-	-	-	-	-	-	-	-
Países não especificados	4	-	-	-	-	-	-	-	-	-	-	-	-	-

Fonte: Departamento de Polícia Federal e Ministério do Turismo.

Turismo receptivo

2.7 - Chegadas de turistas pelo Mato Grosso do Sul

2.7.2 - Chegadas de turistas pelo Mato Grosso do Sul, segundo Continentes e países de residência permanente - 2016-2017

(Conclusão)

Continentes e países de residência permanente	Chegadas de turistas											
	Julho		Agosto		Setembro		Outubro		Novembro		Dezembro	
	2016	2017	2016	2017	2016	2017	2016	2017	2016	2017	2016	2017
Europa	285	173	295	162	176	163	151	146	166	145	209	312
Alemanha	39	24	28	22	29	22	25	20	24	20	47	43
Áustria	5	4	8	4	6	4	3	3	3	3	6	7
Bélgica	13	47	3	43	10	44	2	39	2	40	6	84
Bulgária	-	-	-	-	1	-	-	-	-	-	2	1
Croácia	-	-	-	-	-	-	-	-	-	-	-	-
Dinamarca	7	2	-	2	11	2	3	2	-	2	-	4
Eslováquia	-	-	-	-	-	-	-	-	1	-	-	-
Eslovênia	-	-	1	-	-	-	-	-	-	-	2	-
Espanha	29	15	37	14	22	15	13	13	18	13	23	28
Estônia	-	-	-	-	-	-	4	-	1	-	-	-
Finlândia	2	-	-	-	-	-	-	-	1	-	-	1
França	55	26	66	24	31	25	25	22	27	22	28	47
Grécia	-	-	-	-	-	-	-	-	-	-	1	-
Holanda	18	7	27	6	8	6	10	6	12	6	12	12
Hungria	-	-	-	-	-	-	1	-	-	-	2	-
Irlanda	8	2	3	2	4	2	-	2	5	-	1	4
Itália	7	7	17	6	7	6	4	6	10	6	10	12
Letônia	-	1	2	-	-	1	-	-	-	-	-	1
Lituânia	5	-	-	-	1	-	-	-	1	-	1	1
Luxemburgo	-	-	2	-	1	-	-	-	-	-	1	-
Noruega	7	-	2	2	-	-	-	2	-	-	-	5
Polónia	8	1	8	1	4	-	7	1	6	1	4	-
Portugal	3	2	1	2	-	2	3	2	4	2	16	4
Reino Unido	56	20	69	19	31	19	21	17	30	17	33	37
República Tcheca	-	-	-	1	-	1	2	-	-	-	-	-
Romênia	-	-	-	-	-	-	-	-	2	-	-	-
Rússia	8	2	3	2	3	2	6	-	3	2	3	4
Sérvia	1	-	3	-	-	-	-	-	-	-	1	-
Suécia	-	3	-	3	2	3	2	3	4	3	3	-
Suíça	11	8	12	7	3	7	18	7	10	7	4	14
Turquia	-	1	-	-	1	1	-	-	2	-	-	2
Ucrânia	-	1	-	1	1	-	1	-	-	-	1	-
Outros países da Europa	3	-	3	1	-	1	1	1	-	1	2	1
Oceania	28	7	25	7	22	7	6	6	15	6	5	3
Austrália	21	5	19	5	20	5	4	4	11	4	4	-
Nova Zelândia	7	2	6	2	2	2	2	2	4	2	1	3
Outros países da Oceania	-	-	-	-	-	-	-	-	-	-	-	-
Países não especificados	-	-	4	-	-	-	-	-	-	-	-	-

Fonte: Departamento de Polícia Federal e Ministério do Turismo.

Turismo receptivo

2.7 - Chegadas de turistas pelo Mato Grosso do Sul

2.7.3 - Chegadas de turistas pelo Mato Grosso do Sul, segundo Continentes e países de residência permanente - Via aérea - 2016-2017

(continua)

Continentes e países de residência permanente	Chegadas de turistas por via aérea													
	Total		Janeiro		Fevereiro		Março		Abril		Maio		Junho	
	2016	2017	2016	2017	2016	2017	2016	2017	2016	2017	2016	2017	2016	2017
Total	200	67	77	-	-	-	25	8	9	22	8	-	17	1
África	-	-	-	-	-	-	-	-	-	-	-	-	-	-
África do Sul	-	-	-	-	-	-	-	-	-	-	-	-	-	-
Angola	-	-	-	-	-	-	-	-	-	-	-	-	-	-
Cabo Verde	-	-	-	-	-	-	-	-	-	-	-	-	-	-
Egito	-	-	-	-	-	-	-	-	-	-	-	-	-	-
Gana	-	-	-	-	-	-	-	-	-	-	-	-	-	-
Marrocos	-	-	-	-	-	-	-	-	-	-	-	-	-	-
Moçambique	-	-	-	-	-	-	-	-	-	-	-	-	-	-
Nigéria	-	-	-	-	-	-	-	-	-	-	-	-	-	-
Quênia	-	-	-	-	-	-	-	-	-	-	-	-	-	-
Tunísia	-	-	-	-	-	-	-	-	-	-	-	-	-	-
Outros países da África	-	-	-	-	-	-	-	-	-	-	-	-	-	-
América Central e Caribe	-	-	-	-	-	-	-	-	-	-	-	-	-	-
Costa Rica	-	-	-	-	-	-	-	-	-	-	-	-	-	-
Cuba	-	-	-	-	-	-	-	-	-	-	-	-	-	-
El Salvador	-	-	-	-	-	-	-	-	-	-	-	-	-	-
Guatemala	-	-	-	-	-	-	-	-	-	-	-	-	-	-
Haiti	-	-	-	-	-	-	-	-	-	-	-	-	-	-
Honduras	-	-	-	-	-	-	-	-	-	-	-	-	-	-
Nicarágua	-	-	-	-	-	-	-	-	-	-	-	-	-	-
Panamá	-	-	-	-	-	-	-	-	-	-	-	-	-	-
República Dominicana	-	-	-	-	-	-	-	-	-	-	-	-	-	-
Trinidad e Tobago	-	-	-	-	-	-	-	-	-	-	-	-	-	-
Outros países da América Central e Caribe	-	-	-	-	-	-	-	-	-	-	-	-	-	-
América do Norte	2	1	-	-	-	-	1	-	-	1	-	-	1	-
Canadá	-	1	-	-	-	-	-	-	-	1	-	-	-	-
Estados Unidos	1	-	-	-	-	-	-	-	-	-	-	-	1	-
México	1	-	-	-	-	-	1	-	-	-	-	-	-	-
América do Sul	194	66	77	-	-	-	23	8	9	21	8	-	16	1
Argentina	25	4	1	-	-	-	-	2	7	-	-	-	1	-
Bolívia	66	21	62	-	-	-	-	-	-	8	-	-	-	-
Chile	1	-	-	-	-	-	-	-	-	-	-	-	-	-
Colômbia	1	-	-	-	-	-	1	-	-	-	-	-	-	-
Equador	1	-	1	-	-	-	-	-	-	-	-	-	-	-
Guiana	-	-	-	-	-	-	-	-	-	-	-	-	-	-
Guiana Francesa	-	-	-	-	-	-	-	-	-	-	-	-	-	-
Paraguai	93	39	13	-	-	-	19	6	2	12	8	-	15	1
Peru	-	2	-	-	-	-	-	-	-	1	-	-	-	-
Suriname	-	-	-	-	-	-	-	-	-	-	-	-	-	-
Uruguai	7	-	-	-	-	-	3	-	-	-	-	-	-	-
Venezuela	-	-	-	-	-	-	-	-	-	-	-	-	-	-
Ásia	-	-	-	-	-	-	-	-	-	-	-	-	-	-
Arábia Saudita	-	-	-	-	-	-	-	-	-	-	-	-	-	-
Bangladesh	-	-	-	-	-	-	-	-	-	-	-	-	-	-
China	-	-	-	-	-	-	-	-	-	-	-	-	-	-
China, Hong Kong	-	-	-	-	-	-	-	-	-	-	-	-	-	-
Cingapura	-	-	-	-	-	-	-	-	-	-	-	-	-	-
Filipinas	-	-	-	-	-	-	-	-	-	-	-	-	-	-
Índia	-	-	-	-	-	-	-	-	-	-	-	-	-	-
Indonésia	-	-	-	-	-	-	-	-	-	-	-	-	-	-
Irã	-	-	-	-	-	-	-	-	-	-	-	-	-	-
Israel	-	-	-	-	-	-	-	-	-	-	-	-	-	-
Japão	-	-	-	-	-	-	-	-	-	-	-	-	-	-
Líbano	-	-	-	-	-	-	-	-	-	-	-	-	-	-
Malásia	-	-	-	-	-	-	-	-	-	-	-	-	-	-
Paquistão	-	-	-	-	-	-	-	-	-	-	-	-	-	-
República da Coreia	-	-	-	-	-	-	-	-	-	-	-	-	-	-
Síria	-	-	-	-	-	-	-	-	-	-	-	-	-	-
Tailândia	-	-	-	-	-	-	-	-	-	-	-	-	-	-
Taiwan	-	-	-	-	-	-	-	-	-	-	-	-	-	-
Outros países da Ásia	-	-	-	-	-	-	-	-	-	-	-	-	-	-

Fonte: Departamento de Polícia Federal e Ministério do Turismo.

Turismo receptivo

2.7 - Chegadas de turistas pelo Mato Grosso do Sul

2.7.3 - Chegadas de turistas pelo Mato Grosso do Sul, segundo Continentes e países de residência permanente - Via aérea - 2016-2017

(continuação)

Continentes e países de residência permanente	Chegadas de turistas por via aérea											
	Julho		Agosto		Setembro		Outubro		Novembro		Dezembro	
	2016	2017	2016	2017	2016	2017	2016	2017	2016	2017	2016	2017
Brasil	25	5	9	3	17	2	5	5	5	-	3	21
África	-	-	-	-	-	-	-	-	-	-	-	-
África do Sul	-	-	-	-	-	-	-	-	-	-	-	-
Angola	-	-	-	-	-	-	-	-	-	-	-	-
Cabo Verde	-	-	-	-	-	-	-	-	-	-	-	-
Egito	-	-	-	-	-	-	-	-	-	-	-	-
Gana	-	-	-	-	-	-	-	-	-	-	-	-
Marrocos	-	-	-	-	-	-	-	-	-	-	-	-
Moçambique	-	-	-	-	-	-	-	-	-	-	-	-
Nigéria	-	-	-	-	-	-	-	-	-	-	-	-
Quênia	-	-	-	-	-	-	-	-	-	-	-	-
Tunísia	-	-	-	-	-	-	-	-	-	-	-	-
Outros países da África	-	-	-	-	-	-	-	-	-	-	-	-
América Central e Caribe	-	-	-	-	-	-	-	-	-	-	-	-
Costa Rica	-	-	-	-	-	-	-	-	-	-	-	-
Cuba	-	-	-	-	-	-	-	-	-	-	-	-
El Salvador	-	-	-	-	-	-	-	-	-	-	-	-
Guatemala	-	-	-	-	-	-	-	-	-	-	-	-
Haiti	-	-	-	-	-	-	-	-	-	-	-	-
Honduras	-	-	-	-	-	-	-	-	-	-	-	-
Nicarágua	-	-	-	-	-	-	-	-	-	-	-	-
Panamá	-	-	-	-	-	-	-	-	-	-	-	-
República Dominicana	-	-	-	-	-	-	-	-	-	-	-	-
Trinidad e Tobago	-	-	-	-	-	-	-	-	-	-	-	-
Outros países da América Central e Caribe	-	-	-	-	-	-	-	-	-	-	-	-
América do Norte	-	-	-	-	-	-	-	-	-	-	-	-
Canadá	-	-	-	-	-	-	-	-	-	-	-	-
Estados Unidos	-	-	-	-	-	-	-	-	-	-	-	-
México	-	-	-	-	-	-	-	-	-	-	-	-
América do Sul	22	5	9	3	17	2	5	5	5	-	3	21
Argentina	5	1	8	-	-	-	-	1	3	-	-	-
Bolívia	-	4	-	1	-	-	-	-	-	-	3	8
Chile	-	-	-	-	1	-	-	-	-	-	-	-
Colômbia	-	-	-	-	-	-	-	-	-	-	-	-
Equador	-	-	-	-	-	-	-	-	-	-	-	-
Guiana	-	-	-	-	-	-	-	-	-	-	-	-
Guiana Francesa	-	-	-	-	-	-	-	-	-	-	-	-
Paraguai	17	-	1	2	15	2	1	4	2	-	-	12
Peru	-	-	-	-	-	-	-	-	-	-	-	1
Suriname	-	-	-	-	-	-	-	-	-	-	-	-
Uruguai	-	-	-	-	-	-	4	-	-	-	-	-
Venezuela	-	-	-	-	-	-	-	-	-	-	-	-
Ásia	-	-	-	-	-	-	-	-	-	-	-	-
Arábia Saudita	-	-	-	-	-	-	-	-	-	-	-	-
Bangladesh	-	-	-	-	-	-	-	-	-	-	-	-
China	-	-	-	-	-	-	-	-	-	-	-	-
China, Hong Kong	-	-	-	-	-	-	-	-	-	-	-	-
Cingapura	-	-	-	-	-	-	-	-	-	-	-	-
Filipinas	-	-	-	-	-	-	-	-	-	-	-	-
Índia	-	-	-	-	-	-	-	-	-	-	-	-
Indonésia	-	-	-	-	-	-	-	-	-	-	-	-
Irã	-	-	-	-	-	-	-	-	-	-	-	-
Israel	-	-	-	-	-	-	-	-	-	-	-	-
Japão	-	-	-	-	-	-	-	-	-	-	-	-
Líbano	-	-	-	-	-	-	-	-	-	-	-	-
Malásia	-	-	-	-	-	-	-	-	-	-	-	-
Paquistão	-	-	-	-	-	-	-	-	-	-	-	-
República da Coreia	-	-	-	-	-	-	-	-	-	-	-	-
Síria	-	-	-	-	-	-	-	-	-	-	-	-
Tailândia	-	-	-	-	-	-	-	-	-	-	-	-
Taiwan	-	-	-	-	-	-	-	-	-	-	-	-
Outros países da Ásia	-	-	-	-	-	-	-	-	-	-	-	-

Fonte: Departamento de Polícia Federal e Ministério do Turismo.

Turismo receptivo

2.7 - Chegadas de turistas pelo Mato Grosso do Sul

2.7.3 - Chegadas de turistas pelo Mato Grosso do Sul, segundo Continentes e países de residência permanente - Via aérea - 2016-2017

(continuação)

Continentes e países de residência permanente	Chegadas de turistas por via aérea													
	Total		Janeiro		Fevereiro		Março		Abril		Maio		Junho	
	2016	2017	2016	2017	2016	2017	2016	2017	2016	2017	2016	2017	2016	2017
Europa	2	-	-	-	-	-	1	-	-	-	-	-	-	-
Alemanha	-	-	-	-	-	-	-	-	-	-	-	-	-	-
Áustria	-	-	-	-	-	-	-	-	-	-	-	-	-	-
Bélgica	-	-	-	-	-	-	-	-	-	-	-	-	-	-
Bulgária	-	-	-	-	-	-	-	-	-	-	-	-	-	-
Croácia	-	-	-	-	-	-	-	-	-	-	-	-	-	-
Dinamarca	-	-	-	-	-	-	-	-	-	-	-	-	-	-
Eslováquia	-	-	-	-	-	-	-	-	-	-	-	-	-	-
Eslovênia	-	-	-	-	-	-	-	-	-	-	-	-	-	-
Espanha	1	-	-	-	-	-	1	-	-	-	-	-	-	-
Estônia	-	-	-	-	-	-	-	-	-	-	-	-	-	-
Finlândia	-	-	-	-	-	-	-	-	-	-	-	-	-	-
França	-	-	-	-	-	-	-	-	-	-	-	-	-	-
Grécia	-	-	-	-	-	-	-	-	-	-	-	-	-	-
Holanda	-	-	-	-	-	-	-	-	-	-	-	-	-	-
Hungria	-	-	-	-	-	-	-	-	-	-	-	-	-	-
Irlanda	-	-	-	-	-	-	-	-	-	-	-	-	-	-
Itália	-	-	-	-	-	-	-	-	-	-	-	-	-	-
Letônia	-	-	-	-	-	-	-	-	-	-	-	-	-	-
Lituânia	-	-	-	-	-	-	-	-	-	-	-	-	-	-
Luxemburgo	-	-	-	-	-	-	-	-	-	-	-	-	-	-
Noruega	-	-	-	-	-	-	-	-	-	-	-	-	-	-
Polónia	-	-	-	-	-	-	-	-	-	-	-	-	-	-
Portugal	-	-	-	-	-	-	-	-	-	-	-	-	-	-
Reino Unido	-	-	-	-	-	-	-	-	-	-	-	-	-	-
República Tcheca	-	-	-	-	-	-	-	-	-	-	-	-	-	-
Romênia	-	-	-	-	-	-	-	-	-	-	-	-	-	-
Rússia	1	-	-	-	-	-	-	-	-	-	-	-	-	-
Sérvia	-	-	-	-	-	-	-	-	-	-	-	-	-	-
Suécia	-	-	-	-	-	-	-	-	-	-	-	-	-	-
Suíça	-	-	-	-	-	-	-	-	-	-	-	-	-	-
Turquia	-	-	-	-	-	-	-	-	-	-	-	-	-	-
Ucrânia	-	-	-	-	-	-	-	-	-	-	-	-	-	-
Outros países da Europa	-	-	-	-	-	-	-	-	-	-	-	-	-	-
Oceania	2	-	-	-	-	-	-	-	-	-	-	-	-	-
Austrália	2	-	-	-	-	-	2	-	-	-	-	-	-	-
Nova Zelândia	-	-	-	-	-	-	-	-	-	-	-	-	-	-
Outros países da Oceania	-	-	-	-	-	-	-	-	-	-	-	-	-	-
Países não especificados	-	-	-	-	-	-	-	-	-	-	-	-	-	-

Fonte: Departamento de Polícia Federal e Ministério do Turismo.

Turismo receptivo

2.7 - Chegadas de turistas pelo Mato Grosso do Sul

2.7.3 - Chegadas de turistas pelo Mato Grosso do Sul, segundo Continentes e países de residência permanente - Via aérea - 2016-2017

(Conclusão)

Continentes e países de residência permanente	Chegadas de turistas por via aérea											
	Julho		Agosto		Setembro		Outubro		Novembro		Dezembro	
	2016	2017	2016	2017	2016	2017	2016	2017	2016	2017	2016	2017
Europa	1	-	-	-	-	-	-	-	-	-	-	-
Alemanha	-	-	-	-	-	-	-	-	-	-	-	-
Áustria	-	-	-	-	-	-	-	-	-	-	-	-
Bélgica	-	-	-	-	-	-	-	-	-	-	-	-
Bulgária	-	-	-	-	-	-	-	-	-	-	-	-
Croácia	-	-	-	-	-	-	-	-	-	-	-	-
Dinamarca	-	-	-	-	-	-	-	-	-	-	-	-
Eslováquia	-	-	-	-	-	-	-	-	-	-	-	-
Eslovênia	-	-	-	-	-	-	-	-	-	-	-	-
Espanha	-	-	-	-	-	-	-	-	-	-	-	-
Estônia	-	-	-	-	-	-	-	-	-	-	-	-
Finlândia	-	-	-	-	-	-	-	-	-	-	-	-
França	-	-	-	-	-	-	-	-	-	-	-	-
Grécia	-	-	-	-	-	-	-	-	-	-	-	-
Holanda	-	-	-	-	-	-	-	-	-	-	-	-
Hungria	-	-	-	-	-	-	-	-	-	-	-	-
Irlanda	-	-	-	-	-	-	-	-	-	-	-	-
Itália	-	-	-	-	-	-	-	-	-	-	-	-
Letônia	-	-	-	-	-	-	-	-	-	-	-	-
Lituânia	-	-	-	-	-	-	-	-	-	-	-	-
Luxemburgo	-	-	-	-	-	-	-	-	-	-	-	-
Noruega	-	-	-	-	-	-	-	-	-	-	-	-
Polónia	-	-	-	-	-	-	-	-	-	-	-	-
Portugal	-	-	-	-	-	-	-	-	-	-	-	-
Reino Unido	-	-	-	-	-	-	-	-	-	-	-	-
República Tcheca	-	-	-	-	-	-	-	-	-	-	-	-
Romênia	-	-	-	-	-	-	-	-	-	-	-	-
Rússia	1	-	-	-	-	-	-	-	-	-	-	-
Sérvia	-	-	-	-	-	-	-	-	-	-	-	-
Suécia	-	-	-	-	-	-	-	-	-	-	-	-
Suíça	-	-	-	-	-	-	-	-	-	-	-	-
Turquia	-	-	-	-	-	-	-	-	-	-	-	-
Ucrânia	-	-	-	-	-	-	-	-	-	-	-	-
Outros países da Europa	-	-	-	-	-	-	-	-	-	-	-	-
Oceania	2	-	-	-	-	-	-	-	-	-	-	-
Austrália	2	-	-	-	-	-	-	-	-	-	-	-
Nova Zelândia	-	-	-	-	-	-	-	-	-	-	-	-
Outros países da Oceania	-	-	-	-	-	-	-	-	-	-	-	-
Países não especificados	-	-	-	-	-	-	-	-	-	-	-	-

Fonte: Departamento de Polícia Federal e Ministério do Turismo.

Turismo receptivo

2.7 - Chegadas de turistas pelo Mato Grosso do Sul

2.7.4 - Chegadas de turistas pelo Mato Grosso do Sul, segundo Continentes e países de residência permanente - Via terrestre - 2016-2017

(continua)

Continentes e países de residência permanente	Chegadas de turistas por via terrestre													
	Total		Janeiro		Fevereiro		Março		Abril		Maio		Junho	
	2016	2017	2016	2017	2016	2017	2016	2017	2016	2017	2016	2017	2016	2017
Total	76.513	80.113	12.408	11.943	6.664	6.874	5.976	5.052	4.994	5.521	4.254	4.756	4.200	4.106
África	43	10	6	3	4	-	2	1	2	-	13	1	1	1
África do Sul	27	8	5	2	1	-	1	1	-	-	10	1	-	1
Angola	-	-	-	-	-	-	-	-	-	-	-	-	-	-
Cabo Verde	2	-	-	-	-	-	-	-	2	-	-	-	-	-
Egito	-	-	-	-	-	-	-	-	-	-	-	-	-	-
Gana	-	-	-	-	-	-	-	-	-	-	-	-	-	-
Marrocos	7	-	-	-	-	-	1	-	-	-	1	-	1	-
Moçambique	-	-	-	-	-	-	-	-	-	-	-	-	-	-
Nigéria	-	-	-	-	-	-	-	-	-	-	-	-	-	-
Quênia	-	-	-	-	-	-	-	-	-	-	-	-	-	-
Tunísia	-	-	-	-	-	-	-	-	-	-	-	-	-	-
Outros países da África	7	2	1	1	3	-	-	-	-	-	2	-	-	-
América Central e Caribe	115	75	11	12	7	7	9	3	4	4	17	4	8	4
Costa Rica	11	2	3	1	-	-	1	-	1	-	-	-	2	-
Cuba	19	18	1	3	1	2	1	-	-	1	5	-	-	1
El Salvador	3	-	-	-	-	-	-	-	-	-	1	-	1	-
Guatemala	4	9	-	1	1	1	2	-	-	-	-	1	-	1
Haiti	1	1	-	-	1	-	-	-	-	-	-	-	-	-
Honduras	-	-	-	-	-	-	-	-	-	-	-	-	-	-
Nicarágua	1	-	-	-	-	-	-	-	-	-	-	-	-	-
Panamá	3	-	-	-	1	-	-	-	-	-	-	-	-	-
República Dominicana	-	-	-	-	-	-	-	-	-	-	-	-	-	-
Trinidad e Tobago	1	-	-	-	-	-	-	-	-	-	-	-	-	-
Outros países da América Central e Caribe	72	45	7	7	3	4	5	3	3	3	11	3	5	2
América do Norte	1.059	738	90	110	86	63	80	47	92	51	96	43	113	38
Canadá	98	59	17	9	14	5	6	4	17	4	3	3	10	3
Estados Unidos	136	58	8	9	11	5	7	4	4	4	11	3	12	3
México	825	621	65	92	61	53	67	39	71	43	82	37	91	32
América do Sul	72.020	76.864	11.921	11.450	6.314	6.598	5.600	4.849	4.652	5.297	3.825	4.558	3.778	3.942
Argentina	1.503	1.027	274	153	118	88	142	65	73	71	63	61	66	53
Bolívia	42.038	48.794	6.913	7.269	3.687	4.189	3.137	3.078	2.726	3.363	2.082	2.892	2.183	2.502
Chile	543	331	81	49	118	28	38	21	22	23	34	20	37	17
Colômbia	601	620	31	92	53	53	47	39	33	43	31	37	72	32
Equador	187	267	7	40	11	23	24	17	12	18	16	16	18	14
Guiana	-	-	-	-	-	-	-	-	-	-	-	-	-	-
Guiana Francesa	-	-	-	-	-	-	-	-	-	-	-	-	-	-
Paraguai	25.228	24.461	4.322	3.644	2.108	2.100	2.053	1.543	1.661	1.686	1.493	1.450	1.291	1.254
Peru	1.788	1.209	274	180	214	104	140	76	116	83	98	72	105	62
Suriname	-	-	-	-	-	-	-	-	-	-	-	-	-	-
Uruguai	60	61	5	9	3	5	4	4	2	4	3	4	3	3
Venezuela	72	94	14	14	2	8	15	6	7	6	5	6	3	5
Ásia	374	247	55	41	30	18	78	16	32	19	23	16	29	14
Arábia Saudita	4	-	-	-	-	-	-	-	-	-	2	-	-	-
Bangladesh	3	1	-	-	-	-	1	-	-	-	-	-	1	-
China	59	39	14	6	5	3	6	2	6	3	1	2	5	2
China, Hong Kong	3	-	-	-	-	-	-	-	-	-	-	-	1	-
Cingapura	2	-	-	-	1	-	1	-	-	-	-	-	-	-
Filipinas	10	11	2	-	1	1	-	1	-	1	1	1	-	1
Índia	5	12	-	3	-	-	-	1	-	1	-	1	-	1
Indonésia	-	-	-	-	-	-	-	-	-	-	-	-	-	-
Irã	2	5	-	1	-	-	-	-	2	-	-	-	-	-
Israel	109	73	10	14	2	8	48	6	10	6	10	6	1	5
Japão	112	67	17	10	10	6	22	4	10	5	2	4	17	3
Líbano	4	-	-	-	-	-	-	-	1	-	-	-	1	-
Malásia	2	-	2	-	-	-	-	-	-	-	-	-	-	-
Paquistão	-	-	-	-	-	-	-	-	-	-	-	-	-	-
República da Coreia	41	36	4	6	11	-	-	2	3	3	5	2	1	2
Síria	-	-	-	-	-	-	-	-	-	-	-	-	-	-
Tailândia	2	-	2	-	-	-	-	-	-	-	-	-	-	-
Taiwan	9	1	2	-	-	-	-	-	-	-	1	-	-	-
Outros países da Ásia	7	2	2	1	-	-	-	-	-	-	1	-	2	-

Fonte: Departamento de Polícia Federal e Ministério do Turismo.

Turismo receptivo

2.7 - Chegadas de turistas pelo Mato Grosso do Sul

2.7.4 - Chegadas de turistas pelo Mato Grosso do Sul, segundo Continentes e países de residência permanente - Via terrestre - 2016-2017

(continuação)

Continentes e países de residência permanente	Chegadas de turistas por via terrestre											
	Julho		Agosto		Setembro		Outubro		Novembro		Dezembro	
	2016	2017	2016	2017	2016	2017	2016	2017	2016	2017	2016	2017
Brasil	6.170	6.556	5.304	6.105	4.923	6.231	4.941	5.508	5.697	5.642	10.982	11.819
África	-	-	-	1	3	1	6	1	4	-	2	1
África do Sul	-	-	-	1	1	1	5	1	3	-	1	-
Angola	-	-	-	-	-	-	-	-	-	-	-	-
Cabo Verde	-	-	-	-	-	-	-	-	-	-	-	-
Egito	-	-	-	-	-	-	-	-	-	-	-	-
Gana	-	-	-	-	-	-	-	-	-	-	-	-
Marrocos	-	-	-	-	2	-	1	-	-	-	1	-
Moçambique	-	-	-	-	-	-	-	-	-	-	-	-
Nigéria	-	-	-	-	-	-	-	-	-	-	-	-
Quênia	-	-	-	-	-	-	-	-	-	-	-	-
Tunísia	-	-	-	-	-	-	-	-	-	-	-	-
Outros países da África	-	-	-	-	-	-	-	-	1	-	-	1
América Central e Caribe	6	6	11	6	12	6	10	5	10	5	10	13
Costa Rica	1	-	3	-	-	-	-	-	-	-	-	1
Cuba	1	2	3	2	1	2	-	1	1	1	5	3
El Salvador	-	-	-	-	-	-	-	-	-	-	1	-
Guatemala	1	-	-	1	-	1	-	1	-	1	-	1
Haiti	-	-	-	-	-	-	-	-	-	-	-	1
Honduras	-	-	-	-	-	-	-	-	-	-	-	-
Nicarágua	-	-	-	-	-	-	-	-	1	-	-	-
Panamá	-	-	-	-	-	-	-	-	-	-	2	-
República Dominicana	-	-	-	-	-	-	-	-	-	-	-	-
Trinidad e Tobago	-	-	1	-	-	-	-	-	-	-	-	-
Outros países da América Central e Caribe	3	4	4	3	11	3	10	3	8	3	2	7
América do Norte	114	61	93	55	86	57	61	51	99	52	49	110
Canadá	5	5	7	4	5	5	6	4	5	4	3	9
Estados Unidos	19	5	25	4	14	4	7	4	5	4	13	9
México	90	51	61	47	67	48	48	43	89	44	33	92
América do Sul	5.710	6.295	4.843	5.861	4.604	5.976	4.695	5.286	5.391	5.414	10.687	11.338
Argentina	131	84	113	78	93	80	148	71	155	72	127	151
Bolívia	3.508	3.996	2.813	3.721	2.688	3.793	2.542	3.356	2.854	3.437	6.905	7.198
Chile	48	27	34	25	28	26	23	23	34	23	46	49
Colômbia	87	51	68	47	37	48	51	43	41	44	50	91
Equador	25	22	23	20	7	21	21	18	18	19	5	39
Guiana	-	-	-	-	-	-	-	-	-	-	-	-
Guiana Francesa	-	-	-	-	-	-	-	-	-	-	-	-
Paraguai	1.778	2.003	1.625	1.866	1.621	1.902	1.787	1.682	2.131	1.723	3.358	3.608
Peru	129	99	152	92	124	94	116	83	139	85	181	179
Suriname	-	-	-	-	-	-	-	-	-	-	-	-
Uruguai	2	5	12	5	5	5	3	4	8	4	10	9
Venezuela	2	8	3	7	1	7	4	6	11	7	5	14
Ásia	30	14	33	13	20	21	12	13	12	20	20	42
Arábia Saudita	2	-	-	-	-	-	-	-	-	-	-	-
Bangladesh	-	-	-	-	-	-	-	-	-	-	1	1
China	1	3	11	3	2	3	6	3	1	3	1	6
China, Hong Kong	-	-	2	-	-	-	-	-	-	-	-	-
Cingapura	-	-	-	-	-	-	-	-	-	-	-	-
Filipinas	1	1	1	1	-	1	1	-	3	1	-	2
Índia	1	1	-	1	1	1	-	1	3	1	-	-
Indonésia	-	-	-	-	-	-	-	-	-	-	-	-
Irã	-	1	-	-	-	1	-	1	-	-	-	1
Israel	16	-	2	-	5	7	-	-	2	7	3	14
Japão	8	5	8	5	8	5	4	5	1	5	5	10
Líbano	-	-	-	-	1	-	-	-	-	-	1	-
Malásia	-	-	-	-	-	-	-	-	-	-	-	-
Paquistão	-	-	-	-	-	-	-	-	-	-	-	-
República da Coreia	1	3	2	3	3	3	1	3	2	3	8	6
Síria	-	-	-	-	-	-	-	-	-	-	-	-
Tailândia	-	-	-	-	-	-	-	-	-	-	-	-
Taiwan	-	-	5	-	-	-	-	-	-	-	1	1
Outros países da Ásia	-	-	2	-	-	-	-	-	-	-	-	1

Fonte: Departamento de Polícia Federal e Ministério do Turismo.

Turismo receptivo

2.7 - Chegadas de turistas pelo Mato Grosso do Sul

2.7.4 - Chegadas de turistas pelo Mato Grosso do Sul, segundo Continentes e países de residência permanente - Via terrestre - 2016-2017

(continuação)

Continentes e países de residência permanente	Chegadas de turistas por via terrestre													
	Total		Janeiro		Fevereiro		Março		Abril		Maio		Junho	
	2016	2017	2016	2017	2016	2017	2016	2017	2016	2017	2016	2017	2016	2017
Europa	2.686	2.106	292	315	212	181	199	131	206	146	271	129	225	103
Alemanha	461	289	42	43	42	25	52	18	39	20	54	17	40	15
Áustria	52	43	3	7	-	-	5	3	1	3	10	3	2	2
Bélgica	66	569	3	85	3	49	1	36	8	39	3	34	12	29
Bulgária	6	2	1	1	-	-	-	-	2	-	-	-	-	-
Croácia	8	-	2	-	1	-	2	-	1	-	1	-	1	-
Dinamarca	35	24	6	4	2	2	1	-	2	2	-	2	3	-
Eslováquia	5	-	1	-	-	-	-	-	1	-	1	-	1	-
Eslovênia	6	-	-	-	-	-	3	-	-	-	-	-	-	-
Espanha	246	188	31	28	15	16	7	12	14	13	20	11	17	10
Estônia	9	-	1	-	-	-	2	-	-	-	-	-	1	-
Finlândia	17	2	5	1	1	-	4	-	-	-	4	-	-	-
França	487	317	48	47	30	27	36	20	35	22	48	19	58	16
Grécia	3	1	-	1	1	-	1	-	-	-	-	-	-	-
Holanda	156	82	10	12	6	7	10	5	16	6	19	5	8	4
Hungria	5	-	1	-	-	-	-	-	-	-	-	-	1	-
Irlanda	48	24	6	4	2	2	1	2	6	2	7	2	5	-
Itália	125	82	22	12	6	7	12	5	10	6	10	5	10	4
Letônia	4	5	-	1	1	-	-	-	1	1	-	-	-	-
Lituânia	11	2	1	-	-	1	-	-	2	-	-	-	-	-
Luxemburgo	5	-	-	-	-	-	-	-	-	-	-	-	1	-
Noruega	54	18	3	-	34	3	2	2	3	-	3	2	-	2
Polônia	78	12	7	3	8	2	6	1	12	1	5	1	3	-
Portugal	46	25	5	4	2	2	1	2	1	-	4	2	6	1
Reino Unido	457	248	51	37	31	21	37	16	27	17	44	15	27	13
República Tcheca	24	3	6	-	7	1	2	-	-	-	-	-	7	-
Romênia	5	1	1	-	-	1	-	-	-	-	2	-	-	-
Rússia	44	21	11	4	-	2	4	-	1	2	-	1	3	-
Sérvia	6	-	-	-	-	-	-	-	-	-	1	-	-	-
Suécia	46	32	10	5	8	3	4	2	7	3	3	2	3	2
Suíça	133	96	11	14	11	8	4	6	14	7	22	6	13	5
Turquia	14	9	3	2	1	-	1	1	-	1	5	1	1	-
Ucrânia	14	3	1	-	-	1	1	-	3	-	4	-	2	-
Outros países da Europa	10	8	-	-	-	1	-	-	-	1	1	1	-	-
Oceania	212	73	33	12	11	7	8	5	6	4	9	5	46	4
Austrália	164	52	25	9	7	5	6	4	5	4	6	4	38	3
Nova Zelândia	46	21	6	3	4	2	2	1	1	-	3	1	8	1
Outros países da Oceania	2	-	2	-	-	-	-	-	-	-	-	-	-	-
Países não especificados	4	-	-	-	-	-	-	-	-	-	-	-	-	-

Fonte: Departamento de Polícia Federal e Ministério do Turismo.

Turismo receptivo

2.7 - Chegadas de turistas pelo Mato Grosso do Sul

2.7.4 - Chegadas de turistas pelo Mato Grosso do Sul, segundo Continentes e países de residência permanente - Via terrestre - 2016-2017

(Conclusão)

Continentes e países de residência permanente	Chegadas de turistas por via terrestre											
	Julho		Agosto		Setembro		Outubro		Novembro		Dezembro	
	2016	2017	2016	2017	2016	2017	2016	2017	2016	2017	2016	2017
Europa	284	173	295	162	176	163	151	146	166	145	209	312
Alemanha	39	24	28	22	29	22	25	20	24	20	47	43
Áustria	5	4	8	4	6	4	3	3	3	3	6	7
Bélgica	13	47	3	43	10	44	2	39	2	40	6	84
Bulgária	-	-	-	-	1	-	-	-	-	-	2	1
Croácia	-	-	-	-	-	-	-	-	-	-	-	-
Dinamarca	7	2	-	2	11	2	3	2	-	2	-	4
Eslováquia	-	-	-	-	-	-	-	-	1	-	-	-
Eslovênia	-	-	1	-	-	-	-	-	-	-	2	-
Espanha	29	15	37	14	22	15	13	13	18	13	23	28
Estônia	-	-	-	-	-	-	4	-	1	-	-	-
Finlândia	2	-	-	-	-	-	-	-	1	-	-	1
França	55	26	66	24	31	25	25	22	27	22	28	47
Grécia	-	-	-	-	-	-	-	-	-	-	1	-
Holanda	18	7	27	6	8	6	10	6	12	6	12	12
Hungria	-	-	-	-	-	-	1	-	-	-	2	-
Irlanda	8	2	3	2	4	2	-	2	5	-	1	4
Itália	7	7	17	6	7	6	4	6	10	6	10	12
Letônia	-	1	2	-	-	1	-	-	-	-	-	1
Lituânia	5	-	-	-	1	-	-	-	1	-	1	1
Luxemburgo	-	-	2	-	1	-	-	-	-	-	1	-
Noruega	7	-	2	2	-	-	-	2	-	-	-	5
Polónia	8	1	8	1	4	-	7	1	6	1	4	-
Portugal	3	2	1	2	-	2	3	2	4	2	16	4
Reino Unido	56	20	69	19	31	19	21	17	30	17	33	37
República Tcheca	-	-	-	1	-	1	2	-	-	-	-	-
Romênia	-	-	-	-	-	-	-	-	2	-	-	-
Rússia	7	2	3	2	3	2	6	-	3	2	3	4
Sérvia	1	-	3	-	-	-	-	-	-	-	1	-
Suécia	-	3	-	3	2	3	2	3	4	3	3	-
Suíça	11	8	12	7	3	7	18	7	10	7	4	14
Turquia	-	1	-	-	1	1	-	-	2	-	-	2
Ucrânia	-	1	-	1	1	-	1	-	-	-	1	-
Outros países da Europa	3	-	3	1	-	1	1	1	-	1	2	1
Oceania	26	7	25	7	22	7	6	6	15	6	5	3
Austrália	19	5	19	5	20	5	4	4	11	4	4	-
Nova Zelândia	7	2	6	2	2	2	2	2	4	2	1	3
Outros países da Oceania	-	-	-	-	-	-	-	-	-	-	-	-
Países não especificados	-	-	4	-	-	-	-	-	-	-	-	-

Fonte: Departamento de Polícia Federal e Ministério do Turismo.

Turismo receptivo

2.7 - Chegadas de turistas pelo Mato Grosso do Sul

2.7.5 - Chegadas de turistas pelo Mato Grosso do Sul, segundo Continentes e países de residência permanente - Via fluvial - 2016-2017

(continua)

Continentes e países de residência permanente	Chegadas de turistas por via fluvial													
	Total		Janeiro		Fevereiro		Março		Abril		Maio		Junho	
	2016	2017	2016	2017	2016	2017	2016	2017	2016	2017	2016	2017	2016	2017
Total	315	90	59	-	23	12	10	-	-	2	-	33	61	24
África	-	-	-	-	-	-	-	-	-	-	-	-	-	-
África do Sul	-	-	-	-	-	-	-	-	-	-	-	-	-	-
Angola	-	-	-	-	-	-	-	-	-	-	-	-	-	-
Cabo Verde	-	-	-	-	-	-	-	-	-	-	-	-	-	-
Egito	-	-	-	-	-	-	-	-	-	-	-	-	-	-
Gana	-	-	-	-	-	-	-	-	-	-	-	-	-	-
Marrocos	-	-	-	-	-	-	-	-	-	-	-	-	-	-
Moçambique	-	-	-	-	-	-	-	-	-	-	-	-	-	-
Nigéria	-	-	-	-	-	-	-	-	-	-	-	-	-	-
Quênia	-	-	-	-	-	-	-	-	-	-	-	-	-	-
Tunísia	-	-	-	-	-	-	-	-	-	-	-	-	-	-
Outros países da África	-	-	-	-	-	-	-	-	-	-	-	-	-	-
América Central e Caribe	-	-	-	-	-	-	-	-	-	-	-	-	-	-
Costa Rica	-	-	-	-	-	-	-	-	-	-	-	-	-	-
Cuba	-	-	-	-	-	-	-	-	-	-	-	-	-	-
El Salvador	-	-	-	-	-	-	-	-	-	-	-	-	-	-
Guatemala	-	-	-	-	-	-	-	-	-	-	-	-	-	-
Haiti	-	-	-	-	-	-	-	-	-	-	-	-	-	-
Honduras	-	-	-	-	-	-	-	-	-	-	-	-	-	-
Nicarágua	-	-	-	-	-	-	-	-	-	-	-	-	-	-
Panamá	-	-	-	-	-	-	-	-	-	-	-	-	-	-
República Dominicana	-	-	-	-	-	-	-	-	-	-	-	-	-	-
Trinidad e Tobago	-	-	-	-	-	-	-	-	-	-	-	-	-	-
Outros países da América Central e Caribe	-	-	-	-	-	-	-	-	-	-	-	-	-	-
América do Norte	-	-	-	-	-	-	-	-	-	-	-	-	-	-
Canadá	-	-	-	-	-	-	-	-	-	-	-	-	-	-
Estados Unidos	-	-	-	-	-	-	-	-	-	-	-	-	-	-
México	-	-	-	-	-	-	-	-	-	-	-	-	-	-
América do Sul	315	90	59	-	23	12	10	-	-	2	-	33	61	24
Argentina	-	-	-	-	-	-	-	-	-	-	-	-	-	-
Bolívia	7	2	-	-	-	-	-	-	-	2	-	-	7	-
Chile	-	-	-	-	-	-	-	-	-	-	-	-	-	-
Colômbia	2	-	-	-	-	-	-	-	-	-	-	-	2	-
Equador	-	-	-	-	-	-	-	-	-	-	-	-	-	-
Guiana	-	-	-	-	-	-	-	-	-	-	-	-	-	-
Guiana Francesa	-	-	-	-	-	-	-	-	-	-	-	-	-	-
Paraguai	306	88	59	-	23	12	10	-	-	-	-	33	52	24
Peru	-	-	-	-	-	-	-	-	-	-	-	-	-	-
Suriname	-	-	-	-	-	-	-	-	-	-	-	-	-	-
Uruguai	-	-	-	-	-	-	-	-	-	-	-	-	-	-
Venezuela	-	-	-	-	-	-	-	-	-	-	-	-	-	-
Ásia	-	-	-	-	-	-	-	-	-	-	-	-	-	-
Arábia Saudita	-	-	-	-	-	-	-	-	-	-	-	-	-	-
Bangladesh	-	-	-	-	-	-	-	-	-	-	-	-	-	-
China	-	-	-	-	-	-	-	-	-	-	-	-	-	-
China, Hong Kong	-	-	-	-	-	-	-	-	-	-	-	-	-	-
Cingapura	-	-	-	-	-	-	-	-	-	-	-	-	-	-
Filipinas	-	-	-	-	-	-	-	-	-	-	-	-	-	-
Índia	-	-	-	-	-	-	-	-	-	-	-	-	-	-
Indonésia	-	-	-	-	-	-	-	-	-	-	-	-	-	-
Irã	-	-	-	-	-	-	-	-	-	-	-	-	-	-
Israel	-	-	-	-	-	-	-	-	-	-	-	-	-	-
Japão	-	-	-	-	-	-	-	-	-	-	-	-	-	-
Líbano	-	-	-	-	-	-	-	-	-	-	-	-	-	-
Malásia	-	-	-	-	-	-	-	-	-	-	-	-	-	-
Paquistão	-	-	-	-	-	-	-	-	-	-	-	-	-	-
República da Coreia	-	-	-	-	-	-	-	-	-	-	-	-	-	-
Síria	-	-	-	-	-	-	-	-	-	-	-	-	-	-
Tailândia	-	-	-	-	-	-	-	-	-	-	-	-	-	-
Taiwan	-	-	-	-	-	-	-	-	-	-	-	-	-	-
Outros países da Ásia	-	-	-	-	-	-	-	-	-	-	-	-	-	-

Fonte: Departamento de Polícia Federal e Ministério do Turismo.

Turismo receptivo

2.7 - Chegadas de turistas pelo Mato Grosso do Sul

2.7.5 - Chegadas de turistas pelo Mato Grosso do Sul, segundo Continentes e países de residência permanente - Via fluvial - 2016-2017

(continuação)

Continentes e países de residência permanente	Chegadas de turistas por via fluvial												
	Julho		Agosto		Setembro		Outubro		Novembro		Dezembro		
	2016	2017	2016	2017	2016	2017	2016	2017	2016	2017	2016	2017	
Brasil	17	8	85	2	33	-	-	-	-	14	9	13	-
África	-	-	-	-	-	-	-	-	-	-	-	-	-
África do Sul	-	-	-	-	-	-	-	-	-	-	-	-	-
Angola	-	-	-	-	-	-	-	-	-	-	-	-	-
Cabo Verde	-	-	-	-	-	-	-	-	-	-	-	-	-
Egito	-	-	-	-	-	-	-	-	-	-	-	-	-
Gana	-	-	-	-	-	-	-	-	-	-	-	-	-
Marrocos	-	-	-	-	-	-	-	-	-	-	-	-	-
Moçambique	-	-	-	-	-	-	-	-	-	-	-	-	-
Nigéria	-	-	-	-	-	-	-	-	-	-	-	-	-
Quênia	-	-	-	-	-	-	-	-	-	-	-	-	-
Tunísia	-	-	-	-	-	-	-	-	-	-	-	-	-
Outros países da África	-	-	-	-	-	-	-	-	-	-	-	-	-
América Central e Caribe	-	-	-	-	-	-	-	-	-	-	-	-	-
Costa Rica	-	-	-	-	-	-	-	-	-	-	-	-	-
Cuba	-	-	-	-	-	-	-	-	-	-	-	-	-
El Salvador	-	-	-	-	-	-	-	-	-	-	-	-	-
Guatemala	-	-	-	-	-	-	-	-	-	-	-	-	-
Haiti	-	-	-	-	-	-	-	-	-	-	-	-	-
Honduras	-	-	-	-	-	-	-	-	-	-	-	-	-
Nicarágua	-	-	-	-	-	-	-	-	-	-	-	-	-
Panamá	-	-	-	-	-	-	-	-	-	-	-	-	-
República Dominicana	-	-	-	-	-	-	-	-	-	-	-	-	-
Trinidad e Tobago	-	-	-	-	-	-	-	-	-	-	-	-	-
Outros países da América Central e Caribe	-	-	-	-	-	-	-	-	-	-	-	-	-
América do Norte	-	-	-	-	-	-	-	-	-	-	-	-	-
Canadá	-	-	-	-	-	-	-	-	-	-	-	-	-
Estados Unidos	-	-	-	-	-	-	-	-	-	-	-	-	-
México	-	-	-	-	-	-	-	-	-	-	-	-	-
América do Sul	17	8	85	2	33	-	-	-	-	14	9	13	-
Argentina	-	-	-	-	-	-	-	-	-	-	-	-	-
Bolívia	-	-	-	-	-	-	-	-	-	-	-	-	-
Chile	-	-	-	-	-	-	-	-	-	-	-	-	-
Colômbia	-	-	-	-	-	-	-	-	-	-	-	-	-
Equador	-	-	-	-	-	-	-	-	-	-	-	-	-
Guiana	-	-	-	-	-	-	-	-	-	-	-	-	-
Guiana Francesa	-	-	-	-	-	-	-	-	-	-	-	-	-
Paraguai	17	8	85	2	33	-	-	-	-	14	9	13	-
Peru	-	-	-	-	-	-	-	-	-	-	-	-	-
Suriname	-	-	-	-	-	-	-	-	-	-	-	-	-
Uruguai	-	-	-	-	-	-	-	-	-	-	-	-	-
Venezuela	-	-	-	-	-	-	-	-	-	-	-	-	-
Ásia	-	-	-	-	-	-	-	-	-	-	-	-	-
Arábia Saudita	-	-	-	-	-	-	-	-	-	-	-	-	-
Bangladesh	-	-	-	-	-	-	-	-	-	-	-	-	-
China	-	-	-	-	-	-	-	-	-	-	-	-	-
China, Hong Kong	-	-	-	-	-	-	-	-	-	-	-	-	-
Cingapura	-	-	-	-	-	-	-	-	-	-	-	-	-
Filipinas	-	-	-	-	-	-	-	-	-	-	-	-	-
Índia	-	-	-	-	-	-	-	-	-	-	-	-	-
Indonésia	-	-	-	-	-	-	-	-	-	-	-	-	-
Irã	-	-	-	-	-	-	-	-	-	-	-	-	-
Israel	-	-	-	-	-	-	-	-	-	-	-	-	-
Japão	-	-	-	-	-	-	-	-	-	-	-	-	-
Líbano	-	-	-	-	-	-	-	-	-	-	-	-	-
Malásia	-	-	-	-	-	-	-	-	-	-	-	-	-
Paquistão	-	-	-	-	-	-	-	-	-	-	-	-	-
República da Coreia	-	-	-	-	-	-	-	-	-	-	-	-	-
Síria	-	-	-	-	-	-	-	-	-	-	-	-	-
Tailândia	-	-	-	-	-	-	-	-	-	-	-	-	-
Taiwan	-	-	-	-	-	-	-	-	-	-	-	-	-
Outros países da Ásia	-	-	-	-	-	-	-	-	-	-	-	-	-

Fonte: Departamento de Polícia Federal e Ministério do Turismo.

Turismo receptivo

2.7 - Chegadas de turistas pelo Mato Grosso do Sul

2.7.5 - Chegadas de turistas pelo Mato Grosso do Sul, segundo Continentes e países de residência permanente - Via fluvial - 2016-2017

(continuação)

Continentes e países de residência permanente	Chegadas de turistas por via fluvial													
	Total		Janeiro		Fevereiro		Março		Abril		Maio		Junho	
	2016	2017	2016	2017	2016	2017	2016	2017	2016	2017	2016	2017	2016	2017
Europa	-	-	-	-	-	-	-	-	-	-	-	-	-	-
Alemanha	-	-	-	-	-	-	-	-	-	-	-	-	-	-
Áustria	-	-	-	-	-	-	-	-	-	-	-	-	-	-
Bélgica	-	-	-	-	-	-	-	-	-	-	-	-	-	-
Bulgária	-	-	-	-	-	-	-	-	-	-	-	-	-	-
Croácia	-	-	-	-	-	-	-	-	-	-	-	-	-	-
Dinamarca	-	-	-	-	-	-	-	-	-	-	-	-	-	-
Eslováquia	-	-	-	-	-	-	-	-	-	-	-	-	-	-
Eslovênia	-	-	-	-	-	-	-	-	-	-	-	-	-	-
Espanha	-	-	-	-	-	-	-	-	-	-	-	-	-	-
Estônia	-	-	-	-	-	-	-	-	-	-	-	-	-	-
Finlândia	-	-	-	-	-	-	-	-	-	-	-	-	-	-
França	-	-	-	-	-	-	-	-	-	-	-	-	-	-
Grécia	-	-	-	-	-	-	-	-	-	-	-	-	-	-
Holanda	-	-	-	-	-	-	-	-	-	-	-	-	-	-
Hungria	-	-	-	-	-	-	-	-	-	-	-	-	-	-
Irlanda	-	-	-	-	-	-	-	-	-	-	-	-	-	-
Itália	-	-	-	-	-	-	-	-	-	-	-	-	-	-
Letônia	-	-	-	-	-	-	-	-	-	-	-	-	-	-
Lituânia	-	-	-	-	-	-	-	-	-	-	-	-	-	-
Luxemburgo	-	-	-	-	-	-	-	-	-	-	-	-	-	-
Noruega	-	-	-	-	-	-	-	-	-	-	-	-	-	-
Polónia	-	-	-	-	-	-	-	-	-	-	-	-	-	-
Portugal	-	-	-	-	-	-	-	-	-	-	-	-	-	-
Reino Unido	-	-	-	-	-	-	-	-	-	-	-	-	-	-
República Tcheca	-	-	-	-	-	-	-	-	-	-	-	-	-	-
Romênia	-	-	-	-	-	-	-	-	-	-	-	-	-	-
Rússia	-	-	-	-	-	-	-	-	-	-	-	-	-	-
Sérvia	-	-	-	-	-	-	-	-	-	-	-	-	-	-
Suécia	-	-	-	-	-	-	-	-	-	-	-	-	-	-
Suíça	-	-	-	-	-	-	-	-	-	-	-	-	-	-
Turquia	-	-	-	-	-	-	-	-	-	-	-	-	-	-
Ucrânia	-	-	-	-	-	-	-	-	-	-	-	-	-	-
Outros países da Europa	-	-	-	-	-	-	-	-	-	-	-	-	-	-
Oceania	-	-	-	-	-	-	-	-	-	-	-	-	-	-
Austrália	-	-	-	-	-	-	-	-	-	-	-	-	-	-
Nova Zelândia	-	-	-	-	-	-	-	-	-	-	-	-	-	-
Outros países da Oceania	-	-	-	-	-	-	-	-	-	-	-	-	-	-
Países não especificados	-	-	-	-	-	-	-	-	-	-	-	-	-	-

Fonte: Departamento de Polícia Federal e Ministério do Turismo.

Turismo receptivo

2.7 - Chegadas de turistas pelo Mato Grosso do Sul

2.7.5 - Chegadas de turistas pelo Mato Grosso do Sul, segundo Continentes e países de residência permanente - Via fluvial - 2016-2017

(Conclusão)

Continentes e países de residência permanente	Chegadas de turistas por via fluvial											
	Julho		Agosto		Setembro		Outubro		Novembro		Dezembro	
	2016	2017	2016	2017	2016	2017	2016	2017	2016	2017	2016	2017
Europa	-	-	-	-	-	-	-	-	-	-	-	-
Alemanha	-	-	-	-	-	-	-	-	-	-	-	-
Áustria	-	-	-	-	-	-	-	-	-	-	-	-
Bélgica	-	-	-	-	-	-	-	-	-	-	-	-
Bulgária	-	-	-	-	-	-	-	-	-	-	-	-
Croácia	-	-	-	-	-	-	-	-	-	-	-	-
Dinamarca	-	-	-	-	-	-	-	-	-	-	-	-
Eslováquia	-	-	-	-	-	-	-	-	-	-	-	-
Eslovênia	-	-	-	-	-	-	-	-	-	-	-	-
Espanha	-	-	-	-	-	-	-	-	-	-	-	-
Estônia	-	-	-	-	-	-	-	-	-	-	-	-
Finlândia	-	-	-	-	-	-	-	-	-	-	-	-
França	-	-	-	-	-	-	-	-	-	-	-	-
Grécia	-	-	-	-	-	-	-	-	-	-	-	-
Holanda	-	-	-	-	-	-	-	-	-	-	-	-
Hungria	-	-	-	-	-	-	-	-	-	-	-	-
Irlanda	-	-	-	-	-	-	-	-	-	-	-	-
Itália	-	-	-	-	-	-	-	-	-	-	-	-
Letônia	-	-	-	-	-	-	-	-	-	-	-	-
Lituânia	-	-	-	-	-	-	-	-	-	-	-	-
Luxemburgo	-	-	-	-	-	-	-	-	-	-	-	-
Noruega	-	-	-	-	-	-	-	-	-	-	-	-
Polónia	-	-	-	-	-	-	-	-	-	-	-	-
Portugal	-	-	-	-	-	-	-	-	-	-	-	-
Reino Unido	-	-	-	-	-	-	-	-	-	-	-	-
República Tcheca	-	-	-	-	-	-	-	-	-	-	-	-
Romênia	-	-	-	-	-	-	-	-	-	-	-	-
Rússia	-	-	-	-	-	-	-	-	-	-	-	-
Sérvia	-	-	-	-	-	-	-	-	-	-	-	-
Suécia	-	-	-	-	-	-	-	-	-	-	-	-
Suíça	-	-	-	-	-	-	-	-	-	-	-	-
Turquia	-	-	-	-	-	-	-	-	-	-	-	-
Ucrânia	-	-	-	-	-	-	-	-	-	-	-	-
Outros países da Europa	-	-	-	-	-	-	-	-	-	-	-	-
Oceania	-	-	-	-	-	-	-	-	-	-	-	-
Austrália	-	-	-	-	-	-	-	-	-	-	-	-
Nova Zelândia	-	-	-	-	-	-	-	-	-	-	-	-
Outros países da Oceania	-	-	-	-	-	-	-	-	-	-	-	-
Países não especificados	-	-	-	-	-	-	-	-	-	-	-	-

Fonte: Departamento de Polícia Federal e Ministério do Turismo.

Turismo receptivo

2.8 - Chegadas de turistas por Minas Gerais

2.8.1 - Chegadas de turistas por Minas Gerais, por vias de acesso, segundo Continentes e países de residência permanente - 2016-2017

(Continua)

Continentes e países de residência permanente	Chegadas de turistas									
	Total		Vias de acesso							
			Aérea		Terrestre		Marítima		Fluvial	
	2016	2017	2016	2017	2016	2017	2016	2017	2016	2017
Total	34.099	56.504	34.099	56.504
África	118	61	118	61
África do Sul	40	29	40	29
Angola	10	3	10	3
Cabo Verde	16	3	16	3
Egito	8	-	8	-
Gana	8	-	8	-
Marrocos	12	3	12	3
Moçambique	4	-	4	-
Nigéria	4	-	4	-
Quênia	-	-	-	-
Tunísia	2	-	2	-
Outros países da África	14	23	14	23
América Central e Caribe	1.049	645	1.049	645
Costa Rica	173	135	173	135
Cuba	265	102	265	102
El Salvador	30	28	30	28
Guatemala	100	40	100	40
Haiti	51	24	51	24
Honduras	71	48	71	48
Nicarágua	34	26	34	26
Panamá	159	140	159	140
República Dominicana	107	79	107	79
Trinidad e Tobago	12	6	12	6
Outros países da América Central e Caribe	47	17	47	17
América do Norte	7.247	10.830	7.247	10.830
Canadá	415	1.547	415	1.547
Estados Unidos	6.054	8.510	6.054	8.510
México	778	773	778	773
América do Sul	8.694	25.369	8.694	25.369
Argentina	6.195	22.348	6.195	22.348
Bolívia	16	35	16	35
Chile	247	90	247	90
Colômbia	1.158	1.857	1.158	1.857
Equador	553	218	553	218
Guiana	6	-	6	-
Guiana Francesa	-	-	-	-
Paraguai	82	297	82	297
Peru	69	141	69	141
Suriname	-	-	-	-
Uruguai	91	113	91	113
Venezuela	277	270	277	270
Ásia	343	329	343	329
Arábia Saudita	8	-	8	-
Bangladesh	-	-	-	-
China	48	49	48	49
China, Hong Kong	-	2	-	2
Cingapura	2	-	2	-
Filipinas	14	10	14	10
Índia	22	49	22	49
Indonésia	4	-	4	-
Irã	4	-	4	-
Israel	56	34	56	34
Japão	119	102	119	102
Libano	-	-	-	-
Malásia	4	20	4	20
Paquistão	-	-	-	-
República da Coreia	34	35	34	35
Síria	2	-	2	-
Taiilândia	2	2	2	2
Taiwan	18	6	18	6
Outros países da Ásia	6	20	6	20

Fonte: Departamento de Polícia Federal e Ministério do Turismo.

Turismo receptivo

2.8 - Chegadas de turistas por Minas Gerais

2.8.1 - Chegadas de turistas por Minas Gerais, por vias de acesso, segundo Continentes e países de residência permanente - 2016-2017

(Conclusão)

Continentes e países de residência permanente	Chegadas de turistas									
	Total		Vias de acesso							
			Aérea		Terrestre		Marítima		Fluvial	
	2016	2017	2016	2017	2016	2017	2016	2017	2016	2017
Europa	16.507	18.942	16.507	18.942
Alemanha	1.456	1.547	1.456	1.547
Áustria	184	109	184	109
Bélgica	498	620	498	620
Bulgária	16	12	16	12
Croácia	6	3	6	3
Dinamarca	227	310	227	310
Eslováquia	12	10	12	10
Eslovênia	22	2	22	2
Espanha	1.444	2.012	1.444	2.012
Estônia	-	2	-	2
Finlândia	91	28	91	28
França	1.271	2.012	1.271	2.012
Grécia	45	4	45	4
Holanda	524	465	524	465
Hungria	26	6	26	6
Irlanda	98	73	98	73
Itália	2.673	2.631	2.673	2.631
Letônia	6	-	6	-
Lituânia	8	6	8	6
Luxemburgo	26	22	26	22
Noruega	90	73	90	73
Polónia	81	45	81	45
Portugal	5.103	5.104	5.103	5.104
Reino Unido	1.428	2.012	1.428	2.012
República Tcheca	42	27	42	27
Romênia	67	21	67	21
Rússia	43	37	43	37
Sérvia	14	12	14	12
Suécia	175	310	175	310
Suíça	771	1.392	771	1.392
Turquia	22	10	22	10
Ucrânia	12	13	12	13
Outros países da Europa	26	12	26	12
Oceania	139	328	139	328
Austrália	77	303	77	303
Nova Zelândia	62	25	62	25
Outros países da Oceania	-	-	-	-
Países não especificados	2	-	2	-

Fonte: Departamento de Polícia Federal e Ministério do Turismo.

Turismo receptivo

2.8 - Chegadas de turistas por Minas Gerais

2.8.2 - Chegadas de turistas por Minas Gerais, segundo Continentes e países de residência permanente - 2016-2017

(continua)

Continentes e países de residência permanente	Chegadas de turistas													
	Total		Janeiro		Fevereiro		Março		Abril		Maio		Junho	
	2016	2017	2016	2017	2016	2017	2016	2017	2016	2017	2016	2017	2016	2017
Total	34.099	56.504	3.342	1.056	3.567	1.340	3.261	4.097	2.181	3.621	2.285	2.381	3.570	2.310
África	118	61	6	2	22	1	6	3	6	4	12	1	6	1
África do Sul	40	29	6	1	8	-	4	2	4	-	-	1	4	1
Angola	10	3	-	-	2	-	-	-	-	1	2	-	-	-
Cabo Verde	16	3	-	-	-	-	-	1	-	-	6	-	-	-
Egito	8	-	-	-	6	-	-	-	-	-	-	-	-	-
Gana	8	-	-	-	-	-	-	-	-	-	-	-	-	-
Marrocos	12	3	-	-	-	-	-	-	-	-	2	-	-	-
Moçambique	4	-	-	-	-	-	-	-	-	-	-	-	-	-
Nigéria	4	-	-	-	-	-	2	-	-	-	-	-	-	-
Quênia	-	-	-	-	-	-	-	-	-	-	-	-	-	-
Tunísia	2	-	-	-	2	-	-	-	-	-	-	-	-	-
Outros países da África	14	23	-	1	4	1	-	-	2	3	2	-	2	-
América Central e Caribe	1.049	645	94	12	82	14	79	35	54	44	85	24	130	26
Costa Rica	173	135	19	3	21	4	17	-	6	9	12	6	25	6
Cuba	265	102	12	2	12	2	17	7	8	7	31	4	39	4
El Salvador	30	28	2	1	2	1	6	2	6	2	-	1	4	1
Guatemala	100	40	10	1	8	-	2	3	8	3	12	-	21	2
Haiti	51	24	4	1	6	-	-	-	8	2	6	-	17	-
Honduras	71	48	10	1	2	1	10	3	4	3	4	2	6	2
Nicarágua	34	26	-	-	2	1	4	2	2	2	2	1	8	1
Panamá	159	140	23	3	12	3	-	10	12	9	12	6	-	6
República Dominicana	107	79	10	-	17	2	17	6	-	5	6	3	10	3
Trinidad e Tobago	12	6	-	-	-	-	2	1	-	1	-	-	-	-
Outros países da América Central e Caribe	47	17	4	-	-	-	4	1	-	1	-	1	-	1
América do Norte	7.247	10.830	794	204	666	262	375	788	311	692	373	458	954	444
Canadá	415	1.547	27	29	35	37	8	113	12	99	10	65	33	63
Estados Unidos	6.054	8.510	701	160	560	206	288	619	249	544	328	360	857	349
México	778	773	66	15	71	19	79	56	50	49	35	33	64	32
América do Sul	8.694	25.369	914	471	1.383	603	1.517	1.848	734	1.623	903	1.075	822	1.040
Argentina	6.195	22.348	693	420	996	540	1.241	1.626	593	1.428	801	946	558	916
Bolívia	16	35	2	-	-	-	2	3	-	3	-	2	2	-
Chile	247	90	17	2	17	-	91	7	8	6	17	4	29	4
Colômbia	1.158	1.857	120	35	83	45	108	135	73	119	39	79	116	76
Equador	553	218	33	4	226	5	17	16	39	14	15	9	21	9
Guiana	6	-	-	-	-	-	-	-	2	-	2	-	-	-
Guiana Francesa	-	-	-	-	-	-	-	-	-	-	-	-	-	-
Paraguai	82	297	10	-	12	-	2	23	-	20	2	13	52	13
Peru	69	141	8	3	15	3	6	10	-	9	-	6	6	6
Suriname	-	-	-	-	-	-	-	-	-	-	-	-	-	-
Uruguai	91	113	6	2	19	3	27	8	-	7	10	5	17	5
Venezuela	277	270	25	5	15	7	23	20	19	17	17	11	21	11
Ásia	343	329	56	6	51	4	10	24	22	12	11	11	26	11
Arábia Saudita	8	-	2	-	-	-	-	-	-	-	-	-	-	-
Bangladesh	-	-	-	-	-	-	-	-	-	-	-	-	-	-
China	48	49	6	1	-	-	2	4	10	3	4	2	2	2
China, Hong Kong	-	2	-	-	-	-	-	-	-	-	-	-	-	-
Cingapura	2	-	-	-	-	-	-	-	-	-	-	-	-	-
Filipinas	14	10	-	-	4	-	-	-	2	-	-	1	-	-
Índia	22	49	10	1	2	1	-	4	2	3	-	2	2	-
Indonésia	4	-	2	-	2	-	-	-	-	-	-	-	-	-
Irã	4	-	-	-	4	-	-	-	-	-	-	-	-	-
Israel	56	34	6	1	8	-	4	3	2	3	-	-	10	2
Japão	119	102	12	2	21	2	2	7	2	7	6	4	4	4
Líbano	-	-	-	-	-	-	-	-	-	-	-	-	-	-
Malásia	4	20	-	-	-	-	-	3	-	3	2	-	2	-
Paquistão	-	-	-	-	-	-	-	-	-	-	-	-	-	-
República da Coreia	34	35	10	1	10	1	-	-	4	2	-	-	2	2
Síria	2	-	-	-	-	-	-	-	-	-	-	-	-	-
Tailândia	2	2	-	-	-	-	-	-	-	1	-	-	-	-
Taiwan	18	6	6	-	-	-	-	1	-	-	-	1	2	-
Outros países da Ásia	6	20	2	-	-	-	2	2	-	-	-	1	2	1

Fonte: Departamento de Polícia Federal e Ministério do Turismo.

Turismo receptivo

2.8 - Chegadas de turistas por Minas Gerais

2.8.2 - Chegadas de turistas por Minas Gerais, segundo Continentes e países de residência permanente - 2016-2017

(continuação)

Continentes e países de residência permanente	Chegadas de turistas											
	Julho		Agosto		Setembro		Outubro		Novembro		Dezembro	
	2016	2017	2016	2017	2016	2017	2016	2017	2016	2017	2016	2017
Brasil	3.425	7.564	3.876	5.734	1.989	5.511	1.399	5.385	2.215	6.925	2.989	10.580
África	4	13	6	9	10	3	12	3	16	10	12	11
África do Sul	2	5	2	3	4	3	-	3	2	4	4	6
Angola	-	-	-	-	-	-	6	-	-	-	-	2
Cabo Verde	-	-	-	-	4	-	2	-	4	-	-	2
Egito	-	-	-	-	-	-	-	-	2	-	-	-
Gana	-	-	-	-	-	-	4	-	4	-	-	-
Marrocos	-	1	-	1	2	-	-	-	2	-	6	1
Moçambique	-	-	4	-	-	-	-	-	-	-	-	-
Nigéria	-	-	-	-	-	-	-	-	-	-	2	-
Quênia	-	-	-	-	-	-	-	-	-	-	-	-
Tunísia	-	-	-	-	-	-	-	-	-	-	-	-
Outros países da África	2	7	-	5	-	-	-	-	2	6	-	-
América Central e Caribe	114	90	119	65	78	64	80	65	74	82	60	124
Costa Rica	12	19	2	15	19	14	6	14	15	18	19	27
Cuba	35	14	33	10	19	10	39	10	10	13	10	19
El Salvador	-	4	2	-	-	3	4	3	4	4	-	6
Guatemala	15	6	-	4	12	4	2	4	10	5	-	8
Haiti	2	4	4	3	4	3	-	3	-	3	-	5
Honduras	4	6	12	5	2	5	-	5	15	6	2	9
Nicarágua	2	3	4	3	-	3	-	2	4	3	6	5
Panamá	17	19	21	14	12	14	19	13	12	17	19	26
República Dominicana	21	11	4	8	6	8	8	8	4	10	4	15
Trinidad e Tobago	4	1	4	1	2	-	-	1	-	1	-	-
Outros países da América Central e Caribe	2	3	33	2	2	-	2	2	-	2	-	4
América do Norte	994	1.447	1.050	1.098	327	1.056	224	1.034	411	1.325	768	2.022
Canadá	66	207	98	157	33	151	12	148	25	189	56	289
Estados Unidos	791	1.137	863	863	259	830	195	812	338	1.041	625	1.589
México	137	103	89	78	35	75	17	74	48	95	87	144
América do Sul	681	3.387	768	2.572	341	2.477	189	2.424	252	3.107	190	4.742
Argentina	452	2.987	585	2.265	158	2.181	10	2.132	102	2.734	6	4.173
Bolívia	4	-	-	5	-	4	-	4	4	6	2	8
Chile	31	12	25	9	2	9	2	9	4	11	4	17
Colômbia	85	248	77	188	100	181	139	177	100	227	118	347
Equador	66	29	19	22	56	21	15	21	15	27	31	41
Guiana	-	-	2	-	-	-	-	-	-	-	-	-
Guiana Francesa	-	-	-	-	-	-	-	-	-	-	-	-
Paraguai	-	41	2	31	-	30	2	30	-	38	-	58
Peru	10	19	8	14	2	14	2	14	6	17	6	26
Suriname	-	-	-	-	-	-	-	-	-	-	-	-
Uruguai	4	15	6	11	-	11	-	11	-	14	2	21
Venezuela	29	36	44	27	23	26	19	26	21	33	21	51
Ásia	55	43	43	39	24	33	6	28	24	38	14	70
Arábia Saudita	6	-	-	-	-	-	-	-	-	-	-	-
Bangladesh	-	-	-	-	-	-	-	-	-	-	-	-
China	-	7	6	5	10	5	-	5	6	6	2	9
China, Hong Kong	-	-	-	-	-	1	-	-	-	1	-	-
Cingapura	2	-	-	-	-	-	-	-	-	-	-	-
Filipinas	2	2	-	1	-	1	2	-	2	2	2	3
Índia	2	7	2	5	2	5	-	5	-	6	-	10
Indonésia	-	-	-	-	-	-	-	-	-	-	-	-
Irã	-	-	-	-	-	-	-	-	-	-	-	-
Israel	6	5	4	4	2	4	2	4	8	-	4	8
Japão	27	14	19	10	10	10	2	10	8	13	6	19
Líbano	-	-	-	-	-	-	-	-	-	-	-	-
Malásia	-	-	-	5	-	-	-	-	-	-	-	9
Paquistão	-	-	-	-	-	-	-	-	-	-	-	-
República da Coreia	-	5	8	4	-	4	-	4	-	5	-	7
Síria	-	-	2	-	-	-	-	-	-	-	-	-
Tailândia	-	-	2	1	-	-	-	-	-	-	-	-
Taiwan	10	-	-	1	-	1	-	-	-	2	-	-
Outros países da Ásia	-	3	-	3	-	2	-	-	-	3	-	5

Fonte: Departamento de Polícia Federal e Ministério do Turismo.

Turismo receptivo

2.8 - Chegadas de turistas por Minas Gerais

2.8.2 - Chegadas de turistas por Minas Gerais, segundo Continentes e países de residência permanente - 2016-2017

(continuação)

Continentes e países de residência permanente	Chegadas de turistas													
	Total		Janeiro		Fevereiro		Março		Abril		Maio		Junho	
	2016	2017	2016	2017	2016	2017	2016	2017	2016	2017	2016	2017	2016	2017
Europa	16.507	18.942	1.448	355	1.353	456	1.258	1.374	1.048	1.214	888	798	1.630	774
Alemanha	1.456	1.547	131	29	120	37	141	113	116	99	64	65	100	63
Áustria	184	109	15	2	19	3	4	8	29	7	12	5	12	4
Bélgica	498	620	33	12	29	15	58	45	10	40	21	26	46	25
Bulgária	16	12	2	-	-	-	-	-	-	1	-	1	-	-
Croácia	6	3	-	-	2	-	-	-	-	-	-	-	-	-
Dinamarca	227	310	8	6	12	7	17	23	19	20	8	13	23	13
Eslováquia	12	10	2	-	4	-	4	1	-	-	-	-	-	-
Eslovênia	22	2	2	-	-	-	6	-	-	-	-	-	-	-
Espanha	1.444	2.012	124	38	81	49	102	146	66	129	75	85	282	82
Estônia	-	2	-	-	-	-	-	-	-	-	-	-	-	-
Finlândia	91	28	8	1	6	1	6	2	4	2	4	-	2	1
França	1.271	2.012	79	38	176	49	62	146	104	129	50	85	120	82
Grécia	45	4	6	-	12	-	-	1	2	-	2	-	-	-
Holanda	524	465	46	9	31	11	46	34	44	30	29	20	21	19
Hungria	26	6	6	-	4	-	2	-	-	-	2	-	-	-
Irlanda	98	73	10	1	8	2	2	5	8	5	6	3	4	3
Itália	2.673	2.631	340	49	264	64	203	191	172	168	141	111	255	108
Letônia	6	-	-	-	-	-	-	-	-	-	-	-	-	-
Lituânia	8	6	2	-	2	-	-	1	-	-	-	-	-	-
Luxemburgo	26	22	2	1	-	-	4	-	2	2	2	-	-	-
Noruega	90	73	10	1	6	2	4	5	2	5	2	3	15	3
Polônia	81	45	4	1	10	1	8	3	12	3	2	2	6	2
Portugal	5.103	5.104	382	96	322	123	338	371	320	326	367	216	581	209
Reino Unido	1.428	2.012	131	38	174	49	133	146	56	129	58	85	71	82
República Tcheca	42	27	6	-	-	1	8	3	6	2	2	1	4	1
Romênia	67	21	8	-	4	-	-	-	29	2	6	-	6	1
Rússia	43	37	6	1	4	1	-	3	4	3	-	2	-	2
Sérvia	14	12	-	-	-	-	-	1	-	-	-	-	2	1
Suécia	175	310	19	6	6	7	21	23	12	20	8	13	12	13
Suíça	771	1.392	56	26	41	34	89	101	25	89	27	59	66	57
Turquia	22	10	2	-	8	-	-	1	2	1	-	1	-	1
Ucrânia	12	13	4	-	2	-	-	1	-	1	-	1	2	1
Outros países da Europa	26	12	4	-	6	-	-	-	4	1	-	1	-	1
Oceania	139	328	30	6	10	-	14	25	6	22	12	14	2	14
Austrália	77	303	15	6	8	-	8	23	2	20	8	13	-	13
Nova Zelândia	62	25	15	-	2	-	6	2	4	2	4	1	2	1
Outros países da Oceania	-	-	-	-	-	-	-	-	-	-	-	-	-	-
Países não especificados	2	-	-	-	-	-	2	-	-	-	-	-	-	-

Fonte: Departamento de Polícia Federal e Ministério do Turismo.

Turismo receptivo

2.8 - Chegadas de turistas por Minas Gerais

2.8.2 - Chegadas de turistas por Minas Gerais, segundo Continentes e países de residência permanente - 2016-2017

(Conclusão)

Continentes e países de residência permanente	Chegadas de turistas											
	Julho		Agosto		Setembro		Outubro		Novembro		Dezembro	
	2016	2017	2016	2017	2016	2017	2016	2017	2016	2017	2016	2017
Europa	1.556	2.539	1.876	1.920	1.203	1.845	882	1.798	1.430	2.321	1.935	3.548
Alemanha	129	207	176	157	104	151	64	148	135	189	176	289
Áustria	17	15	12	11	21	11	4	10	10	13	29	20
Bélgica	114	83	44	63	39	60	17	59	21	76	66	116
Bulgária	2	-	2	2	-	2	-	-	4	2	6	4
Croácia	4	1	-	-	-	-	-	1	-	1	-	-
Dinamarca	31	41	29	31	12	30	15	30	12	38	41	58
Eslováquia	-	2	-	2	-	-	-	2	2	-	-	3
Eslovênia	2	1	6	-	2	-	-	-	4	-	-	1
Espanha	135	269	147	204	81	196	71	192	116	246	164	376
Estônia	-	1	-	-	-	-	-	-	-	-	-	1
Finlândia	2	5	19	-	6	3	12	3	10	4	12	6
França	131	269	147	204	95	196	77	192	124	246	106	376
Grécia	2	-	15	-	-	-	-	-	6	1	-	2
Holanda	89	62	48	47	35	45	23	44	41	57	71	87
Hungria	8	1	-	1	-	1	-	-	2	1	2	2
Irlanda	12	10	17	7	2	7	8	7	6	9	15	14
Itália	232	352	224	267	216	257	124	251	218	322	284	491
Letônia	-	-	-	-	2	-	-	-	2	-	2	-
Lituânia	-	-	2	1	-	1	-	-	2	1	-	2
Luxemburgo	2	4	4	3	-	3	2	-	-	4	8	5
Noruega	6	10	2	7	6	7	-	7	8	9	29	14
Polônia	8	6	2	5	4	4	-	4	8	6	17	8
Portugal	378	682	513	518	386	498	376	487	544	625	596	953
Reino Unido	81	269	376	204	122	196	29	192	79	246	118	376
República Tcheca	4	5	-	-	10	3	-	-	2	4	-	7
Romênia	-	3	6	3	-	2	4	2	2	3	2	5
Rússia	2	6	2	5	-	-	-	-	2	6	23	8
Sérvia	-	2	-	2	6	2	2	2	2	2	2	-
Suécia	10	41	29	31	4	30	4	30	6	38	44	58
Suíça	151	186	46	141	48	136	50	133	54	170	118	260
Turquia	-	2	4	2	2	2	-	-	4	-	-	-
Ucrânia	2	2	-	-	-	2	-	-	-	2	2	3
Outros países da Europa	2	2	4	2	-	-	-	2	4	-	2	3
Oceania	21	45	14	31	6	33	6	33	8	42	10	63
Austrália	6	41	6	31	4	30	6	30	8	38	6	58
Nova Zelândia	15	4	8	-	2	3	-	3	-	4	4	5
Outros países da Oceania	-	-	-	-	-	-	-	-	-	-	-	-
Países não especificados	-	-	-	-	-	-	-	-	-	-	-	-

Fonte: Departamento de Polícia Federal e Ministério do Turismo.

Turismo receptivo

2.8 - Chegadas de turistas por Minas Gerais

2.8.3 - Chegadas de turistas por Minas Gerais, segundo Continentes e países de residência permanente - Via aérea - 2016-2017

(continua)

Continentes e países de residência permanente	Chegadas de turistas por via aérea													
	Total		Janeiro		Fevereiro		Março		Abril		Maio		Junho	
	2016	2017	2016	2017	2016	2017	2016	2017	2016	2017	2016	2017	2016	2017
Total	34.099	56.504	3.342	1.056	3.567	1.340	3.261	4.097	2.181	3.621	2.285	2.381	3.570	2.310
África	118	61	6	2	22	1	6	3	6	4	12	1	6	1
África do Sul	40	29	6	1	8	-	4	2	4	-	-	1	4	1
Angola	10	3	-	-	2	-	-	-	-	1	2	-	-	-
Cabo Verde	16	3	-	-	-	-	-	1	-	-	6	-	-	-
Egito	8	-	-	-	6	-	-	-	-	-	-	-	-	-
Gana	8	-	-	-	-	-	-	-	-	-	-	-	-	-
Marrocos	12	3	-	-	-	-	-	-	-	-	2	-	-	-
Moçambique	4	-	-	-	-	-	-	-	-	-	-	-	-	-
Nigéria	4	-	-	-	-	-	2	-	-	-	-	-	-	-
Quênia	-	-	-	-	-	-	-	-	-	-	-	-	-	-
Tunísia	2	-	-	-	2	-	-	-	-	-	-	-	-	-
Outros países da África	14	23	-	1	4	1	-	-	2	3	2	-	2	-
América Central e Caribe	1.049	645	94	12	82	14	79	35	54	44	85	24	130	26
Costa Rica	173	135	19	3	21	4	17	-	6	9	12	6	25	6
Cuba	265	102	12	2	12	2	17	7	8	7	31	4	39	4
El Salvador	30	28	2	1	2	1	6	2	6	2	-	1	4	1
Guatemala	100	40	10	1	8	-	2	3	8	3	12	-	21	2
Haiti	51	24	4	1	6	-	-	-	8	2	6	-	17	-
Honduras	71	48	10	1	2	1	10	3	4	3	4	2	6	2
Nicarágua	34	26	-	-	2	1	4	2	2	2	2	1	8	1
Panamá	159	140	23	3	12	3	-	10	12	9	12	6	-	6
República Dominicana	107	79	10	-	17	2	17	6	-	5	6	3	10	3
Trinidad e Tobago	12	6	-	-	-	-	2	1	-	1	-	-	-	-
Outros países da América Central e Caribe	47	17	4	-	-	-	4	1	-	1	-	1	-	1
América do Norte	7.247	10.830	794	204	666	262	375	788	311	692	373	458	954	444
Canadá	415	1.547	27	29	35	37	8	113	12	99	10	65	33	63
Estados Unidos	6.054	8.510	701	160	560	206	288	619	249	544	328	360	857	349
México	778	773	66	15	71	19	79	56	50	49	35	33	64	32
América do Sul	8.694	25.369	914	471	1.383	603	1.517	1.848	734	1.623	903	1.075	822	1.040
Argentina	6.195	22.348	693	420	996	540	1.241	1.626	593	1.428	801	946	558	916
Bolívia	16	35	2	-	-	-	2	3	-	3	-	2	2	-
Chile	247	90	17	2	17	-	91	7	8	6	17	4	29	4
Colômbia	1.158	1.857	120	35	83	45	108	135	73	119	39	79	116	76
Equador	553	218	33	4	226	5	17	16	39	14	15	9	21	9
Guiana	6	-	-	-	-	-	-	-	2	-	2	-	-	-
Guiana Francesa	-	-	-	-	-	-	-	-	-	-	-	-	-	-
Paraguai	82	297	10	-	12	-	2	23	-	20	2	13	52	13
Peru	69	141	8	3	15	3	6	10	-	9	-	6	6	6
Suriname	-	-	-	-	-	-	-	-	-	-	-	-	-	-
Uruguai	91	113	6	2	19	3	27	8	-	7	10	5	17	5
Venezuela	277	270	25	5	15	7	23	20	19	17	17	11	21	11
Ásia	343	329	56	6	51	4	10	24	22	12	11	11	26	11
Arábia Saudita	8	-	2	-	-	-	-	-	-	-	-	-	-	-
Bangladesh	-	-	-	-	-	-	-	-	-	-	-	-	-	-
China	48	49	6	1	-	-	2	4	10	3	4	2	2	2
China, Hong Kong	-	2	-	-	-	-	-	-	-	-	-	-	-	-
Cingapura	2	-	-	-	-	-	-	-	-	-	-	-	-	-
Filipinas	14	10	-	-	4	-	-	-	2	-	-	1	-	-
Índia	22	49	10	1	2	1	-	4	2	3	-	2	2	-
Indonésia	4	-	2	-	2	-	-	-	-	-	-	-	-	-
Irã	4	-	-	-	4	-	-	-	-	-	-	-	-	-
Israel	56	34	6	1	8	-	4	3	2	3	-	-	10	2
Japão	119	102	12	2	21	2	2	7	2	7	6	4	4	4
Líbano	-	-	-	-	-	-	-	-	-	-	-	-	-	-
Malásia	4	20	-	-	-	-	-	3	-	3	2	-	2	-
Paquistão	-	-	-	-	-	-	-	-	-	-	-	-	-	-
República da Coreia	34	35	10	1	10	1	-	-	4	2	-	-	2	2
Síria	2	-	-	-	-	-	-	-	-	-	-	-	-	-
Tailândia	2	2	-	-	-	-	-	-	-	1	-	-	-	-
Taiwan	18	6	6	-	-	-	-	1	-	-	-	1	2	-
Outros países da Ásia	6	20	2	-	-	-	2	2	-	-	-	1	2	1

Fonte: Departamento de Polícia Federal e Ministério do Turismo.

Turismo receptivo

2.8 - Chegadas de turistas por Minas Gerais

2.8.3 - Chegadas de turistas por Minas Gerais, segundo Continentes e países de residência permanente - Via aérea - 2016-2017

(continuação)

Continentes e países de residência permanente	Chegadas de turistas por via aérea											
	Julho		Agosto		Setembro		Outubro		Novembro		Dezembro	
	2016	2017	2016	2017	2016	2017	2016	2017	2016	2017	2016	2017
Brasil	3.425	7.564	3.876	5.734	1.989	5.511	1.399	5.385	2.215	6.925	2.989	10.580
África	4	13	6	9	10	3	12	3	16	10	12	11
África do Sul	2	5	2	3	4	3	-	3	2	4	4	6
Angola	-	-	-	-	-	-	6	-	-	-	-	2
Cabo Verde	-	-	-	-	4	-	2	-	4	-	-	2
Egito	-	-	-	-	-	-	-	-	2	-	-	-
Gana	-	-	-	-	-	-	4	-	4	-	-	-
Marrocos	-	1	-	1	2	-	-	-	2	-	6	1
Moçambique	-	-	4	-	-	-	-	-	-	-	-	-
Nigéria	-	-	-	-	-	-	-	-	-	-	2	-
Quênia	-	-	-	-	-	-	-	-	-	-	-	-
Tunísia	-	-	-	-	-	-	-	-	-	-	-	-
Outros países da África	2	7	-	5	-	-	-	-	2	6	-	-
América Central e Caribe	114	90	119	65	78	64	80	65	74	82	60	124
Costa Rica	12	19	2	15	19	14	6	14	15	18	19	27
Cuba	35	14	33	10	19	10	39	10	10	13	10	19
El Salvador	-	4	2	-	-	3	4	3	4	4	-	6
Guatemala	15	6	-	4	12	4	2	4	10	5	-	8
Haiti	2	4	4	3	4	3	-	3	-	3	-	5
Honduras	4	6	12	5	2	5	-	5	15	6	2	9
Nicarágua	2	3	4	3	-	3	-	2	4	3	6	5
Panamá	17	19	21	14	12	14	19	13	12	17	19	26
República Dominicana	21	11	4	8	6	8	8	8	4	10	4	15
Trinidad e Tobago	4	1	4	1	2	-	-	1	-	1	-	-
Outros países da América Central e Caribe	2	3	33	2	2	-	2	2	-	2	-	4
América do Norte	994	1.447	1.050	1.098	327	1.056	224	1.034	411	1.325	768	2.022
Canadá	66	207	98	157	33	151	12	148	25	189	56	289
Estados Unidos	791	1.137	863	863	259	830	195	812	338	1.041	625	1.589
México	137	103	89	78	35	75	17	74	48	95	87	144
América do Sul	681	3.387	768	2.572	341	2.477	189	2.424	252	3.107	190	4.742
Argentina	452	2.987	585	2.265	158	2.181	10	2.132	102	2.734	6	4.173
Bolívia	4	-	-	5	-	4	-	4	4	6	2	8
Chile	31	12	25	9	2	9	2	9	4	11	4	17
Colômbia	85	248	77	188	100	181	139	177	100	227	118	347
Equador	66	29	19	22	56	21	15	21	15	27	31	41
Guiana	-	-	2	-	-	-	-	-	-	-	-	-
Guiana Francesa	-	-	-	-	-	-	-	-	-	-	-	-
Paraguai	-	41	2	31	-	30	2	30	-	38	-	58
Peru	10	19	8	14	2	14	2	14	6	17	6	26
Suriname	-	-	-	-	-	-	-	-	-	-	-	-
Uruguai	4	15	6	11	-	11	-	11	-	14	2	21
Venezuela	29	36	44	27	23	26	19	26	21	33	21	51
Ásia	55	43	43	39	24	33	6	28	24	38	14	70
Arábia Saudita	6	-	-	-	-	-	-	-	-	-	-	-
Bangladesh	-	-	-	-	-	-	-	-	-	-	-	-
China	-	7	6	5	10	5	-	5	6	6	2	9
China, Hong Kong	-	-	-	-	-	1	-	-	-	1	-	-
Cingapura	2	-	-	-	-	-	-	-	-	-	-	-
Filipinas	2	2	-	1	-	1	2	-	2	2	2	3
Índia	2	7	2	5	2	5	-	5	-	6	-	10
Indonésia	-	-	-	-	-	-	-	-	-	-	-	-
Irã	-	-	-	-	-	-	-	-	-	-	-	-
Israel	6	5	4	4	2	4	2	4	8	-	4	8
Japão	27	14	19	10	10	10	2	10	8	13	6	19
Líbano	-	-	-	-	-	-	-	-	-	-	-	-
Malásia	-	-	-	5	-	-	-	-	-	-	-	9
Paquistão	-	-	-	-	-	-	-	-	-	-	-	-
República da Coreia	-	5	8	4	-	4	-	4	-	5	-	7
Síria	-	-	2	-	-	-	-	-	-	-	-	-
Tailândia	-	-	2	1	-	-	-	-	-	-	-	-
Taiwan	10	-	-	1	-	1	-	-	-	2	-	-
Outros países da Ásia	-	3	-	3	-	2	-	-	-	3	-	5

Fonte: Departamento de Polícia Federal e Ministério do Turismo.

Turismo receptivo

2.8 - Chegadas de turistas por Minas Gerais

2.8.3 - Chegadas de turistas por Minas Gerais, segundo Continentes e países de residência permanente - Via aérea - 2016-2017

(continuação)

Continentes e países de residência permanente	Chegadas de turistas por via aérea													
	Total		Janeiro		Fevereiro		Março		Abril		Maio		Junho	
	2016	2017	2016	2017	2016	2017	2016	2017	2016	2017	2016	2017	2016	2017
Europa	16.507	18.942	1.448	355	1.353	456	1.258	1.374	1.048	1.214	888	798	1.630	774
Alemanha	1.456	1.547	131	29	120	37	141	113	116	99	64	65	100	63
Áustria	184	109	15	2	19	3	4	8	29	7	12	5	12	4
Bélgica	498	620	33	12	29	15	58	45	10	40	21	26	46	25
Bulgária	16	12	2	-	-	-	-	-	-	1	-	1	-	-
Croácia	6	3	-	-	2	-	-	-	-	-	-	-	-	-
Dinamarca	227	310	8	6	12	7	17	23	19	20	8	13	23	13
Eslováquia	12	10	2	-	4	-	4	1	-	-	-	-	-	-
Eslovênia	22	2	2	-	-	-	6	-	-	-	-	-	-	-
Espanha	1.444	2.012	124	38	81	49	102	146	66	129	75	85	282	82
Estônia	-	2	-	-	-	-	-	-	-	-	-	-	-	-
Finlândia	91	28	8	1	6	1	6	2	4	2	4	-	2	1
França	1.271	2.012	79	38	176	49	62	146	104	129	50	85	120	82
Grécia	45	4	6	-	12	-	-	1	2	-	2	-	-	-
Holanda	524	465	46	9	31	11	46	34	44	30	29	20	21	19
Hungria	26	6	6	-	4	-	2	-	-	-	2	-	-	-
Irlanda	98	73	10	1	8	2	2	5	8	5	6	3	4	3
Itália	2.673	2.631	340	49	264	64	203	191	172	168	141	111	255	108
Letônia	6	-	-	-	-	-	-	-	-	-	-	-	-	-
Lituânia	8	6	2	-	2	-	-	1	-	-	-	-	-	-
Luxemburgo	26	22	2	1	-	-	4	-	2	2	2	-	-	-
Noruega	90	73	10	1	6	2	4	5	2	5	2	3	15	3
Polônia	81	45	4	1	10	1	8	3	12	3	2	2	6	2
Portugal	5.103	5.104	382	96	322	123	338	371	320	326	367	216	581	209
Reino Unido	1.428	2.012	131	38	174	49	133	146	56	129	58	85	71	82
República Tcheca	42	27	6	-	-	1	8	3	6	2	2	1	4	1
Romênia	67	21	8	-	4	-	-	-	29	2	6	-	6	1
Rússia	43	37	6	1	4	1	-	3	4	3	-	2	-	2
Sérvia	14	12	-	-	-	-	-	1	-	-	-	-	2	1
Suécia	175	310	19	6	6	7	21	23	12	20	8	13	12	13
Suíça	771	1.392	56	26	41	34	89	101	25	89	27	59	66	57
Turquia	22	10	2	-	8	-	-	1	2	1	-	1	-	1
Ucrânia	12	13	4	-	2	-	-	1	-	1	-	1	2	1
Outros países da Europa	26	12	4	-	6	-	-	-	4	1	-	1	-	1
Oceania	139	328	30	6	10	-	14	25	6	22	12	14	2	14
Austrália	77	303	15	6	8	-	8	23	2	20	8	13	-	13
Nova Zelândia	62	25	15	-	2	-	6	2	4	2	4	1	2	1
Outros países da Oceania	-	-	-	-	-	-	-	-	-	-	-	-	-	-
Países não especificados	2	-	-	-	-	-	2	-	-	-	-	-	-	-

Fonte: Departamento de Polícia Federal e Ministério do Turismo.

Turismo receptivo

2.8 - Chegadas de turistas por Minas Gerais

2.8.3 - Chegadas de turistas por Minas Gerais, segundo Continentes e países de residência permanente - Via aérea - 2016-2017

(Conclusão)

Continentes e países de residência permanente	Chegadas de turistas por via aérea											
	Julho		Agosto		Setembro		Outubro		Novembro		Dezembro	
	2016	2017	2016	2017	2016	2017	2016	2017	2016	2017	2016	2017
Europa	1.556	2.539	1.876	1.920	1.203	1.845	882	1.798	1.430	2.321	1.935	3.548
Alemanha	129	207	176	157	104	151	64	148	135	189	176	289
Áustria	17	15	12	11	21	11	4	10	10	13	29	20
Bélgica	114	83	44	63	39	60	17	59	21	76	66	116
Bulgária	2	-	2	2	-	2	-	-	4	2	6	4
Croácia	4	1	-	-	-	-	-	1	-	1	-	-
Dinamarca	31	41	29	31	12	30	15	30	12	38	41	58
Eslováquia	-	2	-	2	-	-	-	2	2	-	-	3
Eslovênia	2	1	6	-	2	-	-	-	4	-	-	1
Espanha	135	269	147	204	81	196	71	192	116	246	164	376
Estônia	-	1	-	-	-	-	-	-	-	-	-	1
Finlândia	2	5	19	-	6	3	12	3	10	4	12	6
França	131	269	147	204	95	196	77	192	124	246	106	376
Grécia	2	-	15	-	-	-	-	-	6	1	-	2
Holanda	89	62	48	47	35	45	23	44	41	57	71	87
Hungria	8	1	-	1	-	1	-	-	2	1	2	2
Irlanda	12	10	17	7	2	7	8	7	6	9	15	14
Itália	232	352	224	267	216	257	124	251	218	322	284	491
Letônia	-	-	-	-	2	-	-	-	2	-	2	-
Lituânia	-	-	2	1	-	1	-	-	2	1	-	2
Luxemburgo	2	4	4	3	-	3	2	-	-	4	8	5
Noruega	6	10	2	7	6	7	-	7	8	9	29	14
Polônia	8	6	2	5	4	4	-	4	8	6	17	8
Portugal	378	682	513	518	386	498	376	487	544	625	596	953
Reino Unido	81	269	376	204	122	196	29	192	79	246	118	376
República Tcheca	4	5	-	-	10	3	-	-	2	4	-	7
Romênia	-	3	6	3	-	2	4	2	2	3	2	5
Rússia	2	6	2	5	-	-	-	-	2	6	23	8
Sérvia	-	2	-	2	6	2	2	2	2	2	2	-
Suécia	10	41	29	31	4	30	4	30	6	38	44	58
Suíça	151	186	46	141	48	136	50	133	54	170	118	260
Turquia	-	2	4	2	2	2	-	-	4	-	-	-
Ucrânia	2	2	-	-	-	2	-	-	-	2	2	3
Outros países da Europa	2	2	4	2	-	-	-	2	4	-	2	3
Oceania	21	45	14	31	6	33	6	33	8	42	10	63
Austrália	6	41	6	31	4	30	6	30	8	38	6	58
Nova Zelândia	15	4	8	-	2	3	-	3	-	4	4	5
Outros países da Oceania	-	-	-	-	-	-	-	-	-	-	-	-
Países não especificados	-	-	-	-	-	-	-	-	-	-	-	-

Fonte: Departamento de Polícia Federal e Ministério do Turismo.

Turismo receptivo

2.9 - Chegadas de turistas pelo Pará

2.9.1 - Chegadas de turistas pelo Pará, por vias de acesso, segundo Continentes e países de residência permanente - 2016-2017

(Continua)

Continentes e países de residência permanente	Chegadas de turistas									
	Total		Vias de acesso							
			Aérea		Terrestre		Marítima		Fluvial	
	2016	2017	2016	2017	2016	2017	2016	2017	2016	2017
Total	38.238	30.524	36.386	29.327	1.852	1.197
África	124	48	121	46	3	2
África do Sul	37	28	36	26	1	2
Angola	-	-	-	-	-	-
Cabo Verde	4	-	4	-	-	-
Egito	-	-	-	-	-	-
Gana	4	-	4	-	-	-
Marrocos	8	3	6	3	2	-
Moçambique	-	-	-	-	-	-
Nigéria	2	-	2	-	-	-
Quênia	2	-	2	-	-	-
Tunísia	8	-	8	-	-	-
Outros países da África	59	17	59	17	-	-
América Central e Caribe	280	93	277	91	3	2
Costa Rica	-	-	-	-	-	-
Cuba	13	-	13	-	-	-
El Salvador	7	-	7	-	-	-
Guatemala	8	-	8	-	-	-
Haiti	29	9	29	9	-	-
Honduras	9	-	9	-	-	-
Nicarágua	2	1	2	-	-	1
Panamá	-	-	-	-	-	-
República Dominicana	11	8	11	8	-	-
Trinidad e Tobago	115	40	115	40	-	-
Outros países da América Central e Caribe	86	35	83	34	3	1
América do Norte	2.339	1.833	1.102	1.074	1.237	759
Canadá	463	364	109	159	354	205
Estados Unidos	1.850	1.439	970	889	880	550
México	26	30	23	26	3	4
América do Sul	9.835	8.355	9.834	8.353	1	2
Argentina	150	534	149	533	1	1
Bolívia	49	14	49	13	-	1
Chile	100	48	100	48	-	-
Colômbia	93	71	93	71	-	-
Equador	4	6	4	6	-	-
Guiana	199	355	199	355	-	-
Guiana Francesa	6	1.311	6	1.311	-	-
Paraguai	20	4	20	4	-	-
Peru	272	187	272	187	-	-
Suriname	8.804	5.675	8.804	5.675	-	-
Uruguai	17	35	17	35	-	-
Venezuela	121	115	121	115	-	-
Ásia	379	228	353	206	26	22
Arábia Saudita	-	-	-	-	-	-
Bangladesh	4	-	4	-	-	-
China	98	62	94	60	4	2
China, Hong Kong	11	2	11	1	-	1
Cingapura	9	4	8	4	1	-
Filipinas	107	24	104	21	3	3
Índia	38	29	27	20	11	9
Indonésia	15	3	10	3	5	-
Irã	2	-	2	-	-	-
Israel	10	11	9	6	1	5
Japão	31	72	31	72	-	-
Libano	6	1	6	1	-	-
Malásia	28	8	28	7	-	1
Paquistão	2	-	2	-	-	-
República da Coreia	12	4	12	4	-	-
Síria	1	-	-	-	1	-
Taiilândia	-	-	-	-	-	-
Taiwan	-	-	-	-	-	-
Outros países da Ásia	5	8	5	7	-	1

Fonte: Departamento de Polícia Federal e Ministério do Turismo.

Turismo receptivo

2.9 - Chegadas de turistas pelo Pará

2.9.1 - Chegadas de turistas pelo Pará, por vias de acesso, segundo Continentes e países de residência permanente - 2016-2017

(Conclusão)

Continentes e países de residência permanente	Chegadas de turistas									
	Total		Vias de acesso							
			Aérea		Terrestre		Marítima		Fluvial	
	2016	2017	2016	2017	2016	2017	2016	2017	2016	2017
Europa	25.193	19.888	24.661	19.545	532	343
Alemanha	1.043	1.376	848	1.243	195	133
Áustria	76	74	65	57	11	17
Bélgica	275	324	265	319	10	5
Bulgária	9	2	8	-	1	2
Croácia	17	20	14	20	3	-
Dinamarca	105	66	100	66	5	-
Eslováquia	6	2	6	2	-	-
Eslovênia	10	3	10	3	-	-
Espanha	570	710	561	710	9	-
Estônia	9	-	9	-	-	-
Finlândia	65	31	65	30	-	1
França	16.613	10.026	16.521	9.985	92	41
Grécia	11	8	11	7	-	1
Holanda	2.474	1.867	2.447	1.829	27	38
Hungria	12	8	11	7	1	1
Irlanda	30	27	27	24	3	3
Itália	754	1.247	752	1.243	2	4
Letônia	1	1	-	-	1	1
Lituânia	8	3	8	3	-	-
Luxemburgo	11	9	11	9	-	-
Noruega	181	249	156	245	25	4
Polónia	44	44	44	40	-	4
Portugal	1.405	1.776	1.405	1.776	-	-
Reino Unido	524	767	439	710	85	57
República Tcheca	37	12	35	11	2	1
Romênia	16	17	14	15	2	2
Rússia	24	28	21	28	3	-
Sérvia	10	2	10	2	-	-
Suécia	128	63	122	63	6	-
Suíça	661	1.093	612	1.067	49	26
Turquia	21	3	21	3	-	-
Ucrânia	22	14	22	13	-	1
Outros países da Europa	21	16	21	15	-	1
Oceania	88	79	38	12	50	67
Austrália	84	68	34	10	50	58
Nova Zelândia	4	11	4	2	-	9
Outros países da Oceania	-	-	-	-	-	-
Países não especificados	-	-	-	-	-	-

Fonte: Departamento de Polícia Federal e Ministério do Turismo.

Turismo receptivo

2.9 - Chegadas de turistas pelo Pará

2.9.2 - Chegadas de turistas pelo Pará, segundo Continentes e países de residência permanente - 2016-2017

(continua)

Continentes e países de residência permanente	Chegadas de turistas													
	Total		Janeiro		Fevereiro		Março		Abril		Maio		Junho	
	2016	2017	2016	2017	2016	2017	2016	2017	2016	2017	2016	2017	2016	2017
Total	38.238	30.524	3.770	1.569	2.662	3.323	2.901	1.872	3.038	2.824	1.893	1.732	2.497	1.494
África	124	48	1	3	2	6	2	3	6	5	6	1	4	-
África do Sul	37	28	1	2	-	4	-	2	-	3	2	-	-	-
Angola	-	-	-	-	-	-	-	-	-	-	-	-	-	-
Cabo Verde	4	-	-	-	-	-	-	-	2	-	-	-	-	-
Egito	-	-	-	-	-	-	-	-	-	-	-	-	-	-
Gana	4	-	-	-	-	-	-	-	-	-	-	-	2	-
Marrocos	8	3	-	-	-	-	-	-	2	-	-	-	-	-
Moçambique	-	-	-	-	-	-	-	-	-	-	-	-	-	-
Nigéria	2	-	-	-	-	-	-	-	-	-	-	-	-	-
Quênia	2	-	-	-	-	-	-	-	-	-	-	-	-	-
Tunísia	8	-	-	-	-	-	-	-	-	-	2	-	2	-
Outros países da África	59	17	-	1	2	2	2	1	2	2	2	1	-	-
América Central e Caribe	280	93	16	7	16	10	20	8	7	10	9	6	4	3
Costa Rica	-	-	-	-	-	-	-	-	-	-	-	-	-	-
Cuba	13	-	-	-	2	-	5	-	-	-	2	-	-	-
El Salvador	7	-	-	-	-	-	5	-	-	-	-	-	-	-
Guatemala	8	-	-	-	2	-	-	-	-	-	-	-	-	-
Haiti	29	9	5	1	3	1	-	1	-	-	-	1	-	-
Honduras	9	-	3	-	-	-	-	-	-	-	2	-	-	-
Nicarágua	2	1	-	-	-	1	-	-	2	-	-	-	-	-
Panamá	-	-	-	-	-	-	-	-	-	-	-	-	-	-
República Dominicana	11	8	-	1	2	1	-	-	-	1	-	-	-	1
Trinidad e Tobago	115	40	3	3	-	4	3	3	3	5	-	3	2	-
Outros países da América Central e Caribe	86	35	5	2	7	3	7	4	2	4	5	2	2	2
América do Norte	2.339	1.833	1.310	62	49	837	58	66	53	105	47	60	114	58
Canadá	463	364	355	10	5	218	2	11	13	17	2	10	17	9
Estados Unidos	1.850	1.439	952	50	44	615	54	53	40	85	45	48	94	47
México	26	30	3	2	-	4	2	2	-	3	-	2	3	2
América do Sul	9.835	8.355	716	393	518	786	1.315	629	673	674	452	573	479	374
Argentina	150	534	16	30	15	40	8	32	10	51	2	29	10	28
Bolívia	49	14	5	1	-	3	3	1	5	2	3	-	2	-
Chile	100	48	10	3	2	4	10	3	2	5	5	3	10	3
Colômbia	93	71	5	4	3	5	12	4	5	7	5	4	5	4
Equador	4	6	-	-	-	1	-	1	-	-	-	-	-	-
Guiana	199	355	20	20	10	26	13	21	10	34	15	19	13	19
Guiana Francesa	6	1.311	-	-	-	262	-	211	-	-	-	192	-	-
Paraguai	20	4	-	-	-	-	-	1	-	-	-	1	7	-
Peru	272	187	30	10	13	14	13	11	19	18	8	10	37	10
Suriname	8.804	5.675	624	317	468	419	1.236	337	614	542	402	307	390	302
Uruguai	17	35	3	2	-	3	3	-	-	4	-	2	-	2
Venezuela	121	115	3	6	7	9	17	7	8	11	12	6	5	6
Ásia	379	228	40	6	30	39	26	5	13	8	21	15	37	16
Arábia Saudita	-	-	-	-	-	-	-	-	-	-	-	-	-	-
Bangladesh	4	-	2	-	-	-	-	-	2	-	-	-	-	-
China	98	62	9	4	3	7	7	-	8	-	2	4	8	4
China, Hong Kong	11	2	-	-	-	1	-	-	-	-	-	-	5	-
Cingapura	9	4	3	-	-	1	-	-	-	1	2	-	-	-
Filipinas	107	24	8	2	19	4	12	-	3	3	10	3	-	-
Índia	38	29	10	-	1	4	-	2	-	3	-	7	2	3
Indonésia	15	3	5	-	-	1	-	-	-	-	-	-	-	-
Irã	2	-	-	-	-	-	-	-	-	-	-	-	-	-
Israel	10	11	3	-	-	5	-	1	-	-	-	-	-	-
Japão	31	72	-	-	5	13	2	-	-	-	-	-	3	9
Líbano	6	1	-	-	-	-	-	-	-	-	-	-	2	-
Malásia	28	8	-	-	-	1	3	1	-	-	5	-	12	-
Paquistão	2	-	-	-	-	-	-	-	-	-	2	-	-	-
República da Coreia	12	4	-	-	2	-	2	1	-	-	-	-	3	-
Síria	1	-	-	-	-	-	-	-	-	-	-	-	-	-
Tailândia	-	-	-	-	-	-	-	-	-	-	-	-	-	-
Taiwan	-	-	-	-	-	-	-	-	-	-	-	-	-	-
Outros países da Ásia	5	8	-	-	-	2	-	-	-	1	-	1	2	-

Fonte: Departamento de Polícia Federal e Ministério do Turismo.

Turismo receptivo

2.9 - Chegadas de turistas pelo Pará

2.9.2 - Chegadas de turistas pelo Pará, segundo Continentes e países de residência permanente - 2016-2017

(continuação)

Continentes e países de residência permanente	Chegadas de turistas											
	Julho		Agosto		Setembro		Outubro		Novembro		Dezembro	
	2016	2017	2016	2017	2016	2017	2016	2017	2016	2017	2016	2017
Brasil	4.402	3.642	4.224	3.135	4.154	3.511	3.264	2.498	2.541	2.259	2.892	2.665
África	9	5	29	8	21	8	26	3	16	4	2	2
África do Sul	-	4	29	4	2	4	3	3	-	2	-	-
Angola	-	-	-	-	-	-	-	-	-	-	-	-
Cabo Verde	2	-	-	-	-	-	-	-	-	-	-	-
Egito	-	-	-	-	-	-	-	-	-	-	-	-
Gana	-	-	-	-	2	-	-	-	-	-	-	-
Marrocos	2	1	-	1	-	1	4	-	-	-	-	-
Moçambique	-	-	-	-	-	-	-	-	-	-	-	-
Nigéria	-	-	-	-	-	-	-	-	2	-	-	-
Quênia	-	-	-	-	-	-	-	-	2	-	-	-
Tunísia	2	-	-	-	-	-	2	-	-	-	-	-
Outros países da África	3	-	-	3	17	3	17	-	12	2	2	2
América Central e Caribe	53	13	69	13	21	2	9	2	24	9	32	10
Costa Rica	-	-	-	-	-	-	-	-	-	-	-	-
Cuba	-	-	2	-	2	-	-	-	-	-	-	-
El Salvador	2	-	-	-	-	-	-	-	-	-	-	-
Guatemala	-	-	2	-	-	-	2	-	2	-	-	-
Haiti	5	-	7	2	2	-	2	2	2	1	3	-
Honduras	-	-	-	-	2	-	2	-	-	-	-	-
Nicarágua	-	-	-	-	-	-	-	-	-	-	-	-
Panamá	-	-	-	-	-	-	-	-	-	-	-	-
República Dominicana	5	-	-	-	-	2	-	-	2	1	2	1
Trinidad e Tobago	29	7	29	6	13	-	3	-	13	4	17	5
Outros países da América Central e Caribe	12	6	29	5	2	-	-	-	5	3	10	4
América do Norte	115	142	225	104	84	122	101	95	79	78	104	104
Canadá	12	23	22	-	8	20	12	16	12	13	3	17
Estados Unidos	98	115	200	101	74	99	86	79	64	63	99	84
México	5	4	3	3	2	3	3	-	3	2	2	3
América do Sul	482	919	975	791	2.534	1.168	578	629	706	753	407	666
Argentina	12	69	10	60	13	59	20	48	17	38	17	50
Bolívia	13	3	10	-	2	-	2	-	2	2	2	2
Chile	30	7	-	6	7	-	3	5	19	4	2	5
Colômbia	10	9	2	8	13	8	13	6	15	5	5	7
Equador	2	2	-	-	-	-	-	-	-	1	2	1
Guiana	22	46	37	40	8	39	10	32	17	25	24	34
Guiana Francesa	-	-	-	-	2	394	2	-	-	252	2	-
Paraguai	-	1	2	1	2	-	-	-	2	-	7	-
Peru	52	24	20	21	7	21	12	17	19	13	42	18
Suriname	328	738	876	638	2.462	630	506	508	600	402	298	535
Uruguai	-	5	3	4	3	4	2	3	-	3	3	3
Venezuela	13	15	15	13	15	13	8	10	15	8	3	11
Ásia	68	17	37	13	36	43	34	11	29	23	8	32
Arábia Saudita	-	-	-	-	-	-	-	-	-	-	-	-
Bangladesh	-	-	-	-	-	-	-	-	-	-	-	-
China	15	9	12	8	7	8	10	6	17	5	-	7
China, Hong Kong	-	-	-	-	2	-	2	-	-	-	2	1
Cingapura	-	-	2	-	-	-	2	1	-	-	-	1
Filipinas	24	4	7	-	12	3	2	3	8	2	2	-
Índia	15	-	-	-	3	5	5	-	-	2	2	3
Indonésia	-	-	8	1	-	1	2	-	-	-	-	-
Irã	-	-	-	-	-	-	2	-	-	-	-	-
Israel	-	-	-	2	5	2	2	-	-	1	-	-
Japão	5	-	2	-	5	20	7	-	2	13	-	17
Líbano	-	-	-	-	-	1	-	-	2	-	2	-
Malásia	5	2	3	-	-	2	-	1	-	-	-	1
Paquistão	-	-	-	-	-	-	-	-	-	-	-	-
República da Coreia	3	-	-	1	2	1	-	-	-	-	-	1
Síria	1	-	-	-	-	-	-	-	-	-	-	-
Tailândia	-	-	-	-	-	-	-	-	-	-	-	-
Taiwan	-	-	-	-	-	-	-	-	-	-	-	-
Outros países da Ásia	-	2	3	1	-	-	-	-	-	-	-	1

Fonte: Departamento de Polícia Federal e Ministério do Turismo.

Turismo receptivo

2.9 - Chegadas de turistas pelo Pará

2.9.2 - Chegadas de turistas pelo Pará, segundo Continentes e países de residência permanente - 2016-2017

(continuação)

Continentes e países de residência permanente	Chegadas de turistas													
	Total		Janeiro		Fevereiro		Março		Abril		Maio		Junho	
	2016	2017	2016	2017	2016	2017	2016	2017	2016	2017	2016	2017	2016	2017
Europa	25.193	19.888	1.637	1.098	2.047	1.577	1.480	1.160	2.284	2.020	1.358	1.076	1.857	1.042
Alemanha	1.043	1.376	62	69	40	107	54	75	142	235	62	67	63	66
Áustria	76	74	7	4	-	-	7	-	5	24	3	4	5	4
Bélgica	275	324	15	18	8	29	22	19	10	30	17	17	32	17
Bulgária	9	2	4	-	-	2	-	-	-	-	-	-	-	-
Croácia	17	20	5	1	-	2	-	-	-	2	-	-	-	-
Dinamarca	105	66	5	5	10	6	2	-	1	8	2	4	7	4
Eslováquia	6	2	-	-	-	-	2	-	-	-	-	-	-	-
Eslovênia	10	3	2	-	-	-	2	-	2	-	-	-	-	-
Espanha	570	710	38	40	12	52	35	42	29	68	20	38	62	38
Estônia	9	-	-	-	5	-	-	-	2	-	-	-	-	-
Finlândia	65	31	2	2	-	4	-	2	2	3	-	-	-	2
França	16.613	10.026	834	561	1.649	743	851	596	1.684	955	961	566	1.155	533
Grécia	11	8	2	-	-	1	-	1	-	-	-	-	2	1
Holanda	2.474	1.867	262	102	198	171	227	109	229	177	146	99	158	97
Hungria	12	8	3	1	2	1	-	-	-	1	-	-	-	-
Irlanda	30	27	10	2	-	5	2	-	-	3	-	-	-	2
Itália	754	1.247	48	69	20	92	37	78	22	119	30	67	86	66
Letônia	1	1	-	1	-	-	-	-	-	-	-	-	-	-
Lituânia	8	3	-	-	-	-	-	-	-	-	-	1	-	-
Luxemburgo	11	9	-	-	-	-	7	-	-	-	-	-	-	-
Noruega	181	249	20	14	10	20	13	15	11	23	5	13	13	13
Polónia	44	44	3	2	2	7	2	3	2	4	2	2	3	2
Portugal	1.405	1.776	106	99	56	131	123	105	42	170	72	96	172	94
Reino Unido	524	767	106	40	12	109	35	42	15	68	20	38	22	38
República Tcheca	37	12	3	-	-	1	4	-	-	-	-	-	-	-
Romênia	16	17	9	1	-	-	-	1	-	-	2	1	3	-
Rússia	24	28	3	2	2	2	2	2	3	-	-	-	-	2
Sérvia	10	2	2	-	-	-	-	-	-	-	-	-	3	-
Suécia	128	63	18	4	2	5	13	4	5	7	2	4	7	4
Suíça	661	1.093	58	60	14	84	37	63	73	121	10	58	59	58
Turquia	21	3	3	-	5	-	-	1	-	-	2	1	-	-
Ucrânia	22	14	5	1	-	1	-	1	5	-	-	-	-	1
Outros países da Europa	21	16	2	-	-	2	3	1	-	2	2	-	5	-
Oceania	88	79	50	-	-	68	-	1	2	2	-	1	2	1
Austrália	84	68	50	-	-	59	-	1	2	2	-	1	2	1
Nova Zelândia	4	11	-	-	-	9	-	-	-	-	-	-	-	-
Outros países da Oceania	-	-	-	-	-	-	-	-	-	-	-	-	-	-
Países não especificados	-	-	-	-	-	-	-	-	-	-	-	-	-	-

Fonte: Departamento de Polícia Federal e Ministério do Turismo.

Turismo receptivo

2.9 - Chegadas de turistas pelo Pará

2.9.2 - Chegadas de turistas pelo Pará, segundo Continentes e países de residência permanente - 2016-2017

(Conclusão)

Continentes e países de residência permanente	Chegadas de turistas											
	Julho		Agosto		Setembro		Outubro		Novembro		Dezembro	
	2016	2017	2016	2017	2016	2017	2016	2017	2016	2017	2016	2017
Europa	3.673	2.546	2.877	2.206	1.453	2.167	2.512	1.756	1.685	1.391	2.330	1.849
Alemanha	110	162	104	141	69	138	151	111	68	88	118	117
Áustria	3	10	3	8	5	8	17	7	13	5	8	-
Bélgica	52	41	25	36	27	35	30	29	12	23	25	30
Bulgária	2	-	-	-	-	-	-	-	-	-	3	-
Croácia	2	3	3	3	2	3	2	2	3	2	-	2
Dinamarca	20	-	2	9	12	9	12	7	19	6	13	8
Eslováquia	-	-	-	-	-	-	-	1	2	-	2	1
Eslovênia	-	-	2	-	-	1	2	-	-	1	-	1
Espanha	74	92	91	80	35	79	72	64	52	50	50	67
Estônia	-	-	-	-	-	-	2	-	-	-	-	-
Finlândia	7	5	13	4	-	-	25	3	3	3	13	3
França	2.790	1.298	2.091	1.122	668	1.108	1.551	894	928	708	1.451	942
Grécia	2	2	-	-	-	-	-	2	2	-	3	1
Holanda	200	238	217	205	276	203	200	164	188	130	173	172
Hungria	2	-	-	2	-	-	3	1	-	1	2	1
Irlanda	2	4	3	-	2	3	2	3	7	2	2	3
Itália	94	162	93	140	66	138	74	111	86	88	98	117
Letônia	-	-	-	-	-	-	1	-	-	-	-	-
Lituânia	-	-	2	-	-	-	2	-	2	1	2	1
Luxemburgo	-	3	2	3	-	3	2	-	-	-	-	-
Noruega	8	34	17	28	24	27	19	22	29	17	12	23
Polónia	2	6	2	5	8	5	3	4	12	-	3	4
Portugal	94	231	106	200	123	197	188	159	148	126	175	168
Reino Unido	59	92	61	80	45	79	43	64	49	50	57	67
República Tcheca	2	-	5	3	10	-	5	3	5	2	3	3
Romênia	-	3	-	3	2	3	-	1	-	2	-	2
Rússia	-	4	-	4	8	4	2	3	2	2	2	3
Sérvia	-	1	2	-	-	-	-	-	-	-	3	1
Suécia	30	9	2	8	5	-	7	6	8	5	29	7
Suíça	118	139	24	120	59	118	92	95	42	76	75	101
Turquia	-	-	-	-	7	1	-	-	2	-	2	-
Ucrânia	-	3	7	2	-	2	2	-	-	1	3	2
Outros países da Europa	-	4	-	-	-	3	3	-	3	2	3	2
Oceania	2	-	12	-	5	1	4	2	2	1	9	2
Austrália	2	-	12	-	5	-	2	2	2	-	7	2
Nova Zelândia	-	-	-	-	-	1	2	-	-	1	2	-
Outros países da Oceania	-	-	-	-	-	-	-	-	-	-	-	-
Países não especificados	-	-	-	-	-	-	-	-	-	-	-	-

Fonte: Departamento de Polícia Federal e Ministério do Turismo.

Turismo receptivo

2.9 - Chegadas de turistas pelo Pará

2.9.3 - Chegadas de turistas pelo Pará, segundo Continentes e países de residência permanente - Via aérea - 2016-2017

(continua)

Continentes e países de residência permanente	Chegadas de turistas por via aérea													
	Total		Janeiro		Fevereiro		Março		Abril		Maio		Junho	
	2016	2017	2016	2017	2016	2017	2016	2017	2016	2017	2016	2017	2016	2017
Total	36.386	29.327	2.248	1.563	2.657	2.342	2.862	1.862	2.897	2.669	1.890	1.700	2.491	1.489
África	121	46	-	3	2	4	2	3	6	5	6	1	4	-
África do Sul	36	26	-	2	-	2	-	2	-	3	2	-	-	-
Angola	-	-	-	-	-	-	-	-	-	-	-	-	-	-
Cabo Verde	4	-	-	-	-	-	-	-	2	-	-	-	-	-
Egito	-	-	-	-	-	-	-	-	-	-	-	-	-	-
Gana	4	-	-	-	-	-	-	-	-	-	-	-	2	-
Marrocos	6	3	-	-	-	-	-	-	2	-	-	-	-	-
Moçambique	-	-	-	-	-	-	-	-	-	-	-	-	-	-
Nigéria	2	-	-	-	-	-	-	-	-	-	-	-	-	-
Quênia	2	-	-	-	-	-	-	-	-	-	-	-	-	-
Tunísia	8	-	-	-	-	-	-	-	-	-	2	-	2	-
Outros países da África	59	17	-	1	2	2	2	1	2	2	2	1	-	-
América Central e Caribe	277	91	13	7	16	9	20	7	7	10	9	6	4	3
Costa Rica	-	-	-	-	-	-	-	-	-	-	-	-	-	-
Cuba	13	-	-	-	2	-	5	-	-	-	2	-	-	-
El Salvador	7	-	-	-	-	-	5	-	-	-	-	-	-	-
Guatemala	8	-	-	-	2	-	-	-	-	-	-	-	-	-
Haiti	29	9	5	1	3	1	-	1	-	-	-	1	-	-
Honduras	9	-	3	-	-	-	-	-	-	-	2	-	-	-
Nicarágua	2	-	-	-	-	-	-	-	2	-	-	-	-	-
Panamá	-	-	-	-	-	-	-	-	-	-	-	-	-	-
República Dominicana	11	8	-	1	2	1	-	-	-	1	-	-	-	1
Trinidad e Tobago	115	40	3	3	-	4	3	3	3	5	-	3	2	-
Outros países da América Central e Caribe	83	34	2	2	7	3	7	3	2	4	5	2	2	2
América do Norte	1.102	1.074	79	62	49	79	58	66	53	105	47	60	114	58
Canadá	109	159	3	10	5	13	2	11	13	17	2	10	17	9
Estados Unidos	970	889	76	50	44	66	54	53	40	85	45	48	94	47
México	23	26	-	2	-	-	2	2	-	3	-	2	3	2
América do Sul	9.834	8.353	715	393	518	784	1.315	629	673	674	452	573	479	374
Argentina	149	533	15	30	15	39	8	32	10	51	2	29	10	28
Bolívia	49	13	5	1	-	2	3	1	5	2	3	-	2	-
Chile	100	48	10	3	2	4	10	3	2	5	5	3	10	3
Colômbia	93	71	5	4	3	5	12	4	5	7	5	4	5	4
Equador	4	6	-	-	-	1	-	1	-	-	-	-	-	-
Guiana	199	355	20	20	10	26	13	21	10	34	15	19	13	19
Guiana Francesa	6	1.311	-	-	-	262	-	211	-	-	-	192	-	-
Paraguai	20	4	-	-	-	-	-	1	-	-	-	1	7	-
Peru	272	187	30	10	13	14	13	11	19	18	8	10	37	10
Suriname	8.804	5.675	624	317	468	419	1.236	337	614	542	402	307	390	302
Uruguai	17	35	3	2	-	3	3	-	-	4	-	2	-	2
Venezuela	121	115	3	6	7	9	17	7	8	11	12	6	5	6
Ásia	353	206	20	6	29	25	26	5	12	8	21	9	35	15
Arábia Saudita	-	-	-	-	-	-	-	-	-	-	-	-	-	-
Bangladesh	4	-	2	-	-	-	-	-	2	-	-	-	-	-
China	94	60	5	4	3	5	7	-	8	-	2	4	8	4
China, Hong Kong	11	1	-	-	-	-	-	-	-	-	-	-	5	-
Cingapura	8	4	2	-	-	1	-	-	-	1	2	-	-	-
Filipinas	104	21	7	2	19	2	12	-	2	3	10	2	-	-
Índia	27	20	2	-	-	2	-	2	-	3	-	2	-	2
Indonésia	10	3	-	-	-	1	-	-	-	-	-	-	-	-
Irã	2	-	-	-	-	-	-	-	-	-	-	-	-	-
Israel	9	6	2	-	-	-	-	1	-	-	-	-	-	-
Japão	31	72	-	-	5	13	2	-	-	-	-	-	3	9
Líbano	6	1	-	-	-	-	-	-	-	-	-	-	2	-
Malásia	28	7	-	-	-	-	3	1	-	-	5	-	12	-
Paquistão	2	-	-	-	-	-	-	-	-	-	2	-	-	-
República da Coreia	12	4	-	-	2	-	2	1	-	-	-	-	3	-
Síria	-	-	-	-	-	-	-	-	-	-	-	-	-	-
Tailândia	-	-	-	-	-	-	-	-	-	-	-	-	-	-
Taiwan	-	-	-	-	-	-	-	-	-	-	-	-	-	-
Outros países da Ásia	5	7	-	-	-	1	-	-	-	1	-	1	2	-

Fonte: Departamento de Polícia Federal e Ministério do Turismo.

Turismo receptivo

2.9 - Chegadas de turistas pelo Pará

2.9.3 - Chegadas de turistas pelo Pará, segundo Continentes e países de residência permanente - Via aérea - 2016-2017

(continuação)

Continentes e países de residência permanente	Chegadas de turistas por via aérea											
	Julho		Agosto		Setembro		Outubro		Novembro		Dezembro	
	2016	2017	2016	2017	2016	2017	2016	2017	2016	2017	2016	2017
Brasil	4.400	3.639	4.220	3.133	4.122	3.510	3.175	2.496	2.534	2.259	2.890	2.665
África	9	5	29	8	21	8	24	3	16	4	2	2
África do Sul	-	4	29	4	2	4	3	3	-	2	-	-
Angola	-	-	-	-	-	-	-	-	-	-	-	-
Cabo Verde	2	-	-	-	-	-	-	-	-	-	-	-
Egito	-	-	-	-	-	-	-	-	-	-	-	-
Gana	-	-	-	-	2	-	-	-	-	-	-	-
Marrocos	2	1	-	1	-	1	2	-	-	-	-	-
Moçambique	-	-	-	-	-	-	-	-	-	-	-	-
Nigéria	-	-	-	-	-	-	-	-	2	-	-	-
Quênia	-	-	-	-	-	-	-	-	2	-	-	-
Tunísia	2	-	-	-	-	-	2	-	-	-	-	-
Outros países da África	3	-	-	3	17	3	17	-	12	2	2	2
América Central e Caribe	53	13	69	13	21	2	9	2	24	9	32	10
Costa Rica	-	-	-	-	-	-	-	-	-	-	-	-
Cuba	-	-	2	-	2	-	-	-	-	-	-	-
El Salvador	2	-	-	-	-	-	-	-	-	-	-	-
Guatemala	-	-	2	-	-	-	2	-	2	-	-	-
Haiti	5	-	7	2	2	-	2	2	2	1	3	-
Honduras	-	-	-	-	2	-	2	-	-	-	-	-
Nicarágua	-	-	-	-	-	-	-	-	-	-	-	-
Panamá	-	-	-	-	-	-	-	-	-	-	-	-
República Dominicana	5	-	-	-	-	2	-	-	2	1	2	1
Trinidad e Tobago	29	7	29	6	13	-	3	-	13	4	17	5
Outros países da América Central e Caribe	12	6	29	5	2	-	-	-	5	3	10	4
América do Norte	115	142	225	103	84	122	95	95	79	78	104	104
Canadá	12	23	22	-	8	20	10	16	12	13	3	17
Estados Unidos	98	115	200	100	74	99	82	79	64	63	99	84
México	5	4	3	3	2	3	3	-	3	2	2	3
América do Sul	482	919	975	791	2.534	1.168	578	629	706	753	407	666
Argentina	12	69	10	60	13	59	20	48	17	38	17	50
Bolívia	13	3	10	-	2	-	2	-	2	2	2	2
Chile	30	7	-	6	7	-	3	5	19	4	2	5
Colômbia	10	9	2	8	13	8	13	6	15	5	5	7
Equador	2	2	-	-	-	-	-	-	-	1	2	1
Guiana	22	46	37	40	8	39	10	32	17	25	24	34
Guiana Francesa	-	-	-	-	2	394	2	-	-	252	2	-
Paraguai	-	1	2	1	2	-	-	-	2	-	7	-
Peru	52	24	20	21	7	21	12	17	19	13	42	18
Suriname	328	738	876	638	2.462	630	506	508	600	402	298	535
Uruguai	-	5	3	4	3	4	2	3	-	3	3	3
Venezuela	13	15	15	13	15	13	8	10	15	8	3	11
Ásia	67	17	37	13	36	42	34	11	28	23	8	32
Arábia Saudita	-	-	-	-	-	-	-	-	-	-	-	-
Bangladesh	-	-	-	-	-	-	-	-	-	-	-	-
China	15	9	12	8	7	8	10	6	17	5	-	7
China, Hong Kong	-	-	-	-	2	-	2	-	-	-	2	1
Cingapura	-	-	2	-	-	-	2	1	-	-	-	1
Filipinas	24	4	7	-	12	3	2	3	7	2	2	-
Índia	15	-	-	-	3	4	5	-	-	2	2	3
Indonésia	-	-	8	1	-	1	2	-	-	-	-	-
Irã	-	-	-	-	-	-	2	-	-	-	-	-
Israel	-	-	-	2	5	2	2	-	-	1	-	-
Japão	5	-	2	-	5	20	7	-	2	13	-	17
Líbano	-	-	-	-	-	1	-	-	2	-	2	-
Malásia	5	2	3	-	-	2	-	1	-	-	-	1
Paquistão	-	-	-	-	-	-	-	-	-	-	-	-
República da Coreia	3	-	-	1	2	1	-	-	-	-	-	1
Síria	-	-	-	-	-	-	-	-	-	-	-	-
Tailândia	-	-	-	-	-	-	-	-	-	-	-	-
Taiwan	-	-	-	-	-	-	-	-	-	-	-	-
Outros países da Ásia	-	2	3	1	-	-	-	-	-	-	-	1

Fonte: Departamento de Polícia Federal e Ministério do Turismo.

Turismo receptivo

2.9 - Chegadas de turistas pelo Pará

2.9.3 - Chegadas de turistas pelo Pará, segundo Continentes e países de residência permanente - Via aérea - 2016-2017

(continuação)

Continentes e países de residência permanente	Chegadas de turistas por via aérea													
	Total		Janeiro		Fevereiro		Março		Abril		Maio		Junho	
	2016	2017	2016	2017	2016	2017	2016	2017	2016	2017	2016	2017	2016	2017
Europa	24.661	19.545	1.419	1.092	2.043	1.439	1.441	1.151	2.144	1.865	1.355	1.050	1.853	1.039
Alemanha	848	1.243	29	69	40	92	54	74	35	119	61	67	61	66
Áustria	65	57	-	4	-	-	7	-	3	7	3	4	5	4
Bélgica	265	319	5	18	8	24	22	19	10	30	17	17	32	17
Bulgária	8	-	3	-	-	-	-	-	-	-	-	-	-	-
Croácia	14	20	2	1	-	2	-	-	-	2	-	-	-	-
Dinamarca	100	66	3	5	10	6	2	-	-	8	2	4	7	4
Eslováquia	6	2	-	-	-	-	2	-	-	-	-	-	-	-
Eslovênia	10	3	2	-	-	-	2	-	2	-	-	-	-	-
Espanha	561	710	29	40	12	52	35	42	29	68	20	38	62	38
Estônia	9	-	-	-	5	-	-	-	2	-	-	-	-	-
Finlândia	65	30	2	2	-	3	-	2	2	3	-	-	-	2
França	16.521	9.985	822	557	1.648	738	816	593	1.679	954	960	540	1.155	531
Grécia	11	7	2	-	-	1	-	1	-	-	-	-	2	1
Holanda	2.447	1.829	241	102	198	135	227	109	229	175	146	99	158	97
Hungria	11	7	2	1	2	-	-	-	-	1	-	-	-	-
Irlanda	27	24	7	2	-	2	2	-	-	3	-	-	-	2
Itália	752	1.243	47	69	20	92	37	74	22	119	29	67	86	66
Letônia	-	-	-	-	-	-	-	-	-	-	-	-	-	-
Lituânia	8	3	-	-	-	-	-	-	-	-	-	1	-	-
Luxemburgo	11	9	-	-	-	-	7	-	-	-	-	-	-	-
Noruega	156	245	12	14	8	18	13	15	10	23	5	13	13	13
Polônia	44	40	3	2	2	3	2	3	2	4	2	2	3	2
Portugal	1.405	1.776	106	99	56	131	123	105	42	170	72	96	172	94
Reino Unido	439	710	27	40	12	52	35	42	15	68	20	38	20	38
República Tcheca	35	11	2	-	-	-	3	-	-	-	-	-	-	-
Romênia	14	15	7	1	-	-	-	-	-	2	-	1	3	-
Rússia	21	28	-	2	2	2	2	2	3	-	-	-	-	2
Sérvia	10	2	2	-	-	-	-	-	-	-	-	-	3	-
Suécia	122	63	12	4	2	5	13	4	5	7	2	4	7	4
Suíça	612	1.067	42	59	13	79	34	63	49	102	10	58	59	57
Turquia	21	3	3	-	5	-	-	1	-	-	2	1	-	-
Ucrânia	22	13	5	1	-	-	-	1	5	-	-	-	-	1
Outros países da Europa	21	15	2	-	-	2	3	1	-	2	2	-	5	-
Oceania	38	12	2	-	-	2	-	1	2	2	-	1	2	-
Austrália	34	10	2	-	-	2	-	1	2	2	-	1	2	-
Nova Zelândia	4	2	-	-	-	-	-	-	-	-	-	-	-	-
Outros países da Oceania	-	-	-	-	-	-	-	-	-	-	-	-	-	-
Países não especificados	-	-	-	-	-	-	-	-	-	-	-	-	-	-

Fonte: Departamento de Polícia Federal e Ministério do Turismo.

Turismo receptivo

2.9 - Chegadas de turistas pelo Pará

2.9.3 - Chegadas de turistas pelo Pará, segundo Continentes e países de residência permanente - Via aérea - 2016-2017

(Conclusão)

Continentes e países de residência permanente	Chegadas de turistas por via aérea											
	Julho		Agosto		Setembro		Outubro		Novembro		Dezembro	
	2016	2017	2016	2017	2016	2017	2016	2017	2016	2017	2016	2017
Europa	3.672	2.543	2.873	2.205	1.421	2.167	2.433	1.754	1.679	1.391	2.328	1.849
Alemanha	109	162	104	140	69	138	101	111	67	88	118	117
Áustria	3	10	3	8	5	8	15	7	13	5	8	-
Bélgica	52	41	25	36	27	35	30	29	12	23	25	30
Bulgária	2	-	-	-	-	-	-	-	-	-	3	-
Croácia	2	3	3	3	2	3	2	2	3	2	-	2
Dinamarca	20	-	2	9	12	9	10	7	19	6	13	8
Eslováquia	-	-	-	-	-	-	-	1	2	-	2	1
Eslovênia	-	-	2	-	-	1	2	-	-	1	-	1
Espanha	74	92	91	80	35	79	72	64	52	50	50	67
Estônia	-	-	-	-	-	-	2	-	-	-	-	-
Finlândia	7	5	13	4	-	-	25	3	3	3	13	3
França	2.790	1.298	2.089	1.122	636	1.108	1.549	894	927	708	1.450	942
Grécia	2	2	-	-	-	-	-	1	2	-	3	1
Holanda	200	238	215	205	276	203	197	164	187	130	173	172
Hungria	2	-	-	2	-	-	3	1	-	1	2	1
Irlanda	2	4	3	-	2	3	2	3	7	2	2	3
Itália	94	162	93	140	66	138	74	111	86	88	98	117
Letônia	-	-	-	-	-	-	-	-	-	-	-	-
Lituânia	-	-	2	-	-	-	2	-	2	1	2	1
Luxemburgo	-	3	2	3	-	3	2	-	-	-	-	-
Noruega	8	32	17	28	24	27	5	22	29	17	12	23
Polônia	2	6	2	5	8	5	3	4	12	-	3	4
Portugal	94	231	106	200	123	197	188	159	148	126	175	168
Reino Unido	59	92	61	80	45	79	39	64	49	50	57	67
República Tcheca	2	-	5	3	10	-	5	3	5	2	3	3
Romênia	-	3	-	3	2	3	-	-	-	2	-	2
Rússia	-	4	-	4	8	4	2	3	2	2	2	3
Sérvia	-	1	2	-	-	-	-	-	-	-	3	1
Suécia	30	9	2	8	5	-	7	6	8	5	29	7
Suíça	118	139	24	120	59	118	91	95	39	76	74	101
Turquia	-	-	-	-	7	1	-	-	2	-	2	-
Ucrânia	-	3	7	2	-	2	2	-	-	1	3	2
Outros países da Europa	-	3	-	-	-	3	3	-	3	2	3	2
Oceania	2	-	12	-	5	1	2	2	2	1	9	2
Austrália	2	-	12	-	5	-	-	2	2	-	7	2
Nova Zelândia	-	-	-	-	-	1	2	-	-	1	2	-
Outros países da Oceania	-	-	-	-	-	-	-	-	-	-	-	-
Países não especificados	-	-	-	-	-	-	-	-	-	-	-	-

Fonte: Departamento de Polícia Federal e Ministério do Turismo.

Turismo receptivo

2.9 - Chegadas de turistas pelo Pará

2.9.4 - Chegadas de turistas pelo Pará, segundo Continentes e países de residência permanente - Via fluvial - 2016-2017

(continua)

Continentes e países de residência permanente	Chegadas de turistas por via fluvial													
	Total		Janeiro		Fevereiro		Março		Abril		Maio		Junho	
	2016	2017	2016	2017	2016	2017	2016	2017	2016	2017	2016	2017	2016	2017
Total	1.852	1.197	1.522	6	5	981	39	10	141	155	3	32	6	5
África	3	2	1	-	-	2	-	-	-	-	-	-	-	-
África do Sul	1	2	1	-	-	2	-	-	-	-	-	-	-	-
Angola	-	-	-	-	-	-	-	-	-	-	-	-	-	-
Cabo Verde	-	-	-	-	-	-	-	-	-	-	-	-	-	-
Egito	-	-	-	-	-	-	-	-	-	-	-	-	-	-
Gana	-	-	-	-	-	-	-	-	-	-	-	-	-	-
Marrocos	2	-	-	-	-	-	-	-	-	-	-	-	-	-
Moçambique	-	-	-	-	-	-	-	-	-	-	-	-	-	-
Nigéria	-	-	-	-	-	-	-	-	-	-	-	-	-	-
Quênia	-	-	-	-	-	-	-	-	-	-	-	-	-	-
Tunísia	-	-	-	-	-	-	-	-	-	-	-	-	-	-
Outros países da África	-	-	-	-	-	-	-	-	-	-	-	-	-	-
América Central e Caribe	3	2	3	-	-	1	-	1	-	-	-	-	-	-
Costa Rica	-	-	-	-	-	-	-	-	-	-	-	-	-	-
Cuba	-	-	-	-	-	-	-	-	-	-	-	-	-	-
El Salvador	-	-	-	-	-	-	-	-	-	-	-	-	-	-
Guatemala	-	-	-	-	-	-	-	-	-	-	-	-	-	-
Haiti	-	-	-	-	-	-	-	-	-	-	-	-	-	-
Honduras	-	-	-	-	-	-	-	-	-	-	-	-	-	-
Nicarágua	-	1	-	-	-	1	-	-	-	-	-	-	-	-
Panamá	-	-	-	-	-	-	-	-	-	-	-	-	-	-
República Dominicana	-	-	-	-	-	-	-	-	-	-	-	-	-	-
Trinidad e Tobago	-	-	-	-	-	-	-	-	-	-	-	-	-	-
Outros países da América Central e Caribe	3	1	3	-	-	-	-	1	-	-	-	-	-	-
América do Norte	1.237	759	1.231	-	-	758	-	-	-	-	-	-	-	-
Canadá	354	205	352	-	-	205	-	-	-	-	-	-	-	-
Estados Unidos	880	550	876	-	-	549	-	-	-	-	-	-	-	-
México	3	4	3	-	-	4	-	-	-	-	-	-	-	-
América do Sul	1	2	1	-	-	2	-	-	-	-	-	-	-	-
Argentina	1	1	1	-	-	1	-	-	-	-	-	-	-	-
Bolívia	-	1	-	-	-	1	-	-	-	-	-	-	-	-
Chile	-	-	-	-	-	-	-	-	-	-	-	-	-	-
Colômbia	-	-	-	-	-	-	-	-	-	-	-	-	-	-
Equador	-	-	-	-	-	-	-	-	-	-	-	-	-	-
Guiana	-	-	-	-	-	-	-	-	-	-	-	-	-	-
Guiana Francesa	-	-	-	-	-	-	-	-	-	-	-	-	-	-
Paraguai	-	-	-	-	-	-	-	-	-	-	-	-	-	-
Peru	-	-	-	-	-	-	-	-	-	-	-	-	-	-
Suriname	-	-	-	-	-	-	-	-	-	-	-	-	-	-
Uruguai	-	-	-	-	-	-	-	-	-	-	-	-	-	-
Venezuela	-	-	-	-	-	-	-	-	-	-	-	-	-	-
Ásia	26	22	20	-	1	14	-	-	1	-	-	6	2	1
Arábia Saudita	-	-	-	-	-	-	-	-	-	-	-	-	-	-
Bangladesh	-	-	-	-	-	-	-	-	-	-	-	-	-	-
China	4	2	4	-	-	2	-	-	-	-	-	-	-	-
China, Hong Kong	-	1	-	-	-	1	-	-	-	-	-	-	-	-
Cingapura	1	-	1	-	-	-	-	-	-	-	-	-	-	-
Filipinas	3	3	1	-	-	2	-	-	1	-	-	1	-	-
Índia	11	9	8	-	1	2	-	-	-	-	-	5	2	1
Indonésia	5	-	5	-	-	-	-	-	-	-	-	-	-	-
Irã	-	-	-	-	-	-	-	-	-	-	-	-	-	-
Israel	1	5	1	-	-	5	-	-	-	-	-	-	-	-
Japão	-	-	-	-	-	-	-	-	-	-	-	-	-	-
Líbano	-	-	-	-	-	-	-	-	-	-	-	-	-	-
Malásia	-	1	-	-	-	1	-	-	-	-	-	-	-	-
Paquistão	-	-	-	-	-	-	-	-	-	-	-	-	-	-
República da Coreia	-	-	-	-	-	-	-	-	-	-	-	-	-	-
Síria	1	-	-	-	-	-	-	-	-	-	-	-	-	-
Tailândia	-	-	-	-	-	-	-	-	-	-	-	-	-	-
Taiwan	-	-	-	-	-	-	-	-	-	-	-	-	-	-
Outros países da Ásia	-	1	-	-	-	1	-	-	-	-	-	-	-	-

Fonte: Departamento de Polícia Federal e Ministério do Turismo.

Turismo receptivo

2.9 - Chegadas de turistas pelo Pará

2.9.4 - Chegadas de turistas pelo Pará, segundo Continentes e países de residência permanente - Via fluvial - 2016-2017

(continuação)

Continentes e países de residência permanente	Chegadas de turistas por via fluvial											
	Julho		Agosto		Setembro		Outubro		Novembro		Dezembro	
	2016	2017	2016	2017	2016	2017	2016	2017	2016	2017	2016	2017
Brasil	2	3	4	2	32	1	89	2	7	-	2	-
África	-	-	-	-	-	-	2	-	-	-	-	-
África do Sul	-	-	-	-	-	-	-	-	-	-	-	-
Angola	-	-	-	-	-	-	-	-	-	-	-	-
Cabo Verde	-	-	-	-	-	-	-	-	-	-	-	-
Egito	-	-	-	-	-	-	-	-	-	-	-	-
Gana	-	-	-	-	-	-	-	-	-	-	-	-
Marrocos	-	-	-	-	-	-	2	-	-	-	-	-
Moçambique	-	-	-	-	-	-	-	-	-	-	-	-
Nigéria	-	-	-	-	-	-	-	-	-	-	-	-
Quênia	-	-	-	-	-	-	-	-	-	-	-	-
Tunísia	-	-	-	-	-	-	-	-	-	-	-	-
Outros países da África	-	-	-	-	-	-	-	-	-	-	-	-
América Central e Caribe	-	-	-	-	-	-	-	-	-	-	-	-
Costa Rica	-	-	-	-	-	-	-	-	-	-	-	-
Cuba	-	-	-	-	-	-	-	-	-	-	-	-
El Salvador	-	-	-	-	-	-	-	-	-	-	-	-
Guatemala	-	-	-	-	-	-	-	-	-	-	-	-
Haiti	-	-	-	-	-	-	-	-	-	-	-	-
Honduras	-	-	-	-	-	-	-	-	-	-	-	-
Nicarágua	-	-	-	-	-	-	-	-	-	-	-	-
Panamá	-	-	-	-	-	-	-	-	-	-	-	-
República Dominicana	-	-	-	-	-	-	-	-	-	-	-	-
Trinidad e Tobago	-	-	-	-	-	-	-	-	-	-	-	-
Outros países da América Central e Caribe	-	-	-	-	-	-	-	-	-	-	-	-
América do Norte	-	-	-	1	-	-	6	-	-	-	-	-
Canadá	-	-	-	-	-	-	2	-	-	-	-	-
Estados Unidos	-	-	-	1	-	-	4	-	-	-	-	-
México	-	-	-	-	-	-	-	-	-	-	-	-
América do Sul	-	-	-	-	-	-	-	-	-	-	-	-
Argentina	-	-	-	-	-	-	-	-	-	-	-	-
Bolívia	-	-	-	-	-	-	-	-	-	-	-	-
Chile	-	-	-	-	-	-	-	-	-	-	-	-
Colômbia	-	-	-	-	-	-	-	-	-	-	-	-
Equador	-	-	-	-	-	-	-	-	-	-	-	-
Guiana	-	-	-	-	-	-	-	-	-	-	-	-
Guiana Francesa	-	-	-	-	-	-	-	-	-	-	-	-
Paraguai	-	-	-	-	-	-	-	-	-	-	-	-
Peru	-	-	-	-	-	-	-	-	-	-	-	-
Suriname	-	-	-	-	-	-	-	-	-	-	-	-
Uruguai	-	-	-	-	-	-	-	-	-	-	-	-
Venezuela	-	-	-	-	-	-	-	-	-	-	-	-
Ásia	1	-	-	-	-	1	-	-	1	-	-	-
Arábia Saudita	-	-	-	-	-	-	-	-	-	-	-	-
Bangladesh	-	-	-	-	-	-	-	-	-	-	-	-
China	-	-	-	-	-	-	-	-	-	-	-	-
China, Hong Kong	-	-	-	-	-	-	-	-	-	-	-	-
Cingapura	-	-	-	-	-	-	-	-	-	-	-	-
Filipinas	-	-	-	-	-	-	-	-	1	-	-	-
Índia	-	-	-	-	-	1	-	-	-	-	-	-
Indonésia	-	-	-	-	-	-	-	-	-	-	-	-
Irã	-	-	-	-	-	-	-	-	-	-	-	-
Israel	-	-	-	-	-	-	-	-	-	-	-	-
Japão	-	-	-	-	-	-	-	-	-	-	-	-
Líbano	-	-	-	-	-	-	-	-	-	-	-	-
Malásia	-	-	-	-	-	-	-	-	-	-	-	-
Paquistão	-	-	-	-	-	-	-	-	-	-	-	-
República da Coreia	-	-	-	-	-	-	-	-	-	-	-	-
Síria	1	-	-	-	-	-	-	-	-	-	-	-
Tailândia	-	-	-	-	-	-	-	-	-	-	-	-
Taiwan	-	-	-	-	-	-	-	-	-	-	-	-
Outros países da Ásia	-	-	-	-	-	-	-	-	-	-	-	-

Fonte: Departamento de Polícia Federal e Ministério do Turismo.

Turismo receptivo

2.9 - Chegadas de turistas pelo Pará

2.9.4 - Chegadas de turistas pelo Pará, segundo Continentes e países de residência permanente - Via fluvial - 2016-2017

(continuação)

Continentes e países de residência permanente	Chegadas de turistas por via fluvial													
	Total		Janeiro		Fevereiro		Março		Abril		Maio		Junho	
	2016	2017	2016	2017	2016	2017	2016	2017	2016	2017	2016	2017	2016	2017
Europa	532	343	218	6	4	138	39	9	140	155	3	26	4	3
Alemanha	195	133	33	-	-	15	-	1	107	116	1	-	2	-
Áustria	11	17	7	-	-	-	-	-	2	17	-	-	-	-
Bélgica	10	5	10	-	-	5	-	-	-	-	-	-	-	-
Bulgária	1	2	1	-	-	2	-	-	-	-	-	-	-	-
Croácia	3	-	3	-	-	-	-	-	-	-	-	-	-	-
Dinamarca	5	-	2	-	-	-	-	-	1	-	-	-	-	-
Eslováquia	-	-	-	-	-	-	-	-	-	-	-	-	-	-
Eslovênia	-	-	-	-	-	-	-	-	-	-	-	-	-	-
Espanha	9	-	9	-	-	-	-	-	-	-	-	-	-	-
Estônia	-	-	-	-	-	-	-	-	-	-	-	-	-	-
Finlândia	-	1	-	-	-	1	-	-	-	-	-	-	-	-
França	92	41	12	4	1	5	35	3	5	1	1	26	-	2
Grécia	-	1	-	-	-	-	-	-	-	-	-	-	-	-
Holanda	27	38	21	-	-	36	-	-	-	2	-	-	-	-
Hungria	1	1	1	-	-	1	-	-	-	-	-	-	-	-
Irlanda	3	3	3	-	-	3	-	-	-	-	-	-	-	-
Itália	2	4	1	-	-	-	-	4	-	-	1	-	-	-
Letônia	1	1	-	1	-	-	-	-	-	-	-	-	-	-
Lituânia	-	-	-	-	-	-	-	-	-	-	-	-	-	-
Luxemburgo	-	-	-	-	-	-	-	-	-	-	-	-	-	-
Noruega	25	4	8	-	2	2	-	-	1	-	-	-	-	-
Polónia	-	4	-	-	-	4	-	-	-	-	-	-	-	-
Portugal	-	-	-	-	-	-	-	-	-	-	-	-	-	-
Reino Unido	85	57	79	-	-	57	-	-	-	-	-	-	2	-
República Tcheca	2	1	1	-	-	1	1	-	-	-	-	-	-	-
Romênia	2	2	2	-	-	-	-	1	-	-	-	-	-	-
Rússia	3	-	3	-	-	-	-	-	-	-	-	-	-	-
Sérvia	-	-	-	-	-	-	-	-	-	-	-	-	-	-
Suécia	6	-	6	-	-	-	-	-	-	-	-	-	-	-
Suíça	49	26	16	1	1	5	3	-	24	19	-	-	-	1
Turquia	-	-	-	-	-	-	-	-	-	-	-	-	-	-
Ucrânia	-	1	-	-	-	1	-	-	-	-	-	-	-	-
Outros países da Europa	-	1	-	-	-	-	-	-	-	-	-	-	-	-
Oceania	50	67	48	-	-	66	-	-	-	-	-	-	-	1
Austrália	50	58	48	-	-	57	-	-	-	-	-	-	-	1
Nova Zelândia	-	9	-	-	-	9	-	-	-	-	-	-	-	-
Outros países da Oceania	-	-	-	-	-	-	-	-	-	-	-	-	-	-
Países não especificados	-	-	-	-	-	-	-	-	-	-	-	-	-	-

Fonte: Departamento de Polícia Federal e Ministério do Turismo.

Turismo receptivo

2.9 - Chegadas de turistas pelo Pará

2.9.4 - Chegadas de turistas pelo Pará, segundo Continentes e países de residência permanente - Via fluvial - 2016-2017

(Conclusão)

Continentes e países de residência permanente	Chegadas de turistas por via fluvial											
	Julho		Agosto		Setembro		Outubro		Novembro		Dezembro	
	2016	2017	2016	2017	2016	2017	2016	2017	2016	2017	2016	2017
Europa	1	3	4	1	32	-	79	2	6	-	2	-
Alemanha	1	-	-	1	-	-	50	-	1	-	-	-
Áustria	-	-	-	-	-	-	2	-	-	-	-	-
Bélgica	-	-	-	-	-	-	-	-	-	-	-	-
Bulgária	-	-	-	-	-	-	-	-	-	-	-	-
Croácia	-	-	-	-	-	-	-	-	-	-	-	-
Dinamarca	-	-	-	-	-	-	2	-	-	-	-	-
Eslováquia	-	-	-	-	-	-	-	-	-	-	-	-
Eslovênia	-	-	-	-	-	-	-	-	-	-	-	-
Espanha	-	-	-	-	-	-	-	-	-	-	-	-
Estônia	-	-	-	-	-	-	-	-	-	-	-	-
Finlândia	-	-	-	-	-	-	-	-	-	-	-	-
França	-	-	2	-	32	-	2	-	1	-	1	-
Grécia	-	-	-	-	-	-	-	1	-	-	-	-
Holanda	-	-	2	-	-	-	3	-	1	-	-	-
Hungria	-	-	-	-	-	-	-	-	-	-	-	-
Irlanda	-	-	-	-	-	-	-	-	-	-	-	-
Itália	-	-	-	-	-	-	-	-	-	-	-	-
Letônia	-	-	-	-	-	-	1	-	-	-	-	-
Lituânia	-	-	-	-	-	-	-	-	-	-	-	-
Luxemburgo	-	-	-	-	-	-	-	-	-	-	-	-
Noruega	-	2	-	-	-	-	14	-	-	-	-	-
Polónia	-	-	-	-	-	-	-	-	-	-	-	-
Portugal	-	-	-	-	-	-	-	-	-	-	-	-
Reino Unido	-	-	-	-	-	-	4	-	-	-	-	-
República Tcheca	-	-	-	-	-	-	-	-	-	-	-	-
Romênia	-	-	-	-	-	-	-	1	-	-	-	-
Rússia	-	-	-	-	-	-	-	-	-	-	-	-
Sérvia	-	-	-	-	-	-	-	-	-	-	-	-
Suécia	-	-	-	-	-	-	-	-	-	-	-	-
Suíça	-	-	-	-	-	-	1	-	3	-	1	-
Turquia	-	-	-	-	-	-	-	-	-	-	-	-
Ucrânia	-	-	-	-	-	-	-	-	-	-	-	-
Outros países da Europa	-	1	-	-	-	-	-	-	-	-	-	-
Oceania	-	-	-	-	-	-	2	-	-	-	-	-
Austrália	-	-	-	-	-	-	2	-	-	-	-	-
Nova Zelândia	-	-	-	-	-	-	-	-	-	-	-	-
Outros países da Oceania	-	-	-	-	-	-	-	-	-	-	-	-
Países não especificados	-	-	-	-	-	-	-	-	-	-	-	-

Fonte: Departamento de Polícia Federal e Ministério do Turismo.

Turismo receptivo

2.10 - Chegadas de turistas pelo Paraná

2.10.1 - Chegadas de turistas pelo Paraná, por vias de acesso, segundo Continentes e países de residência permanente - 2016-2017

(Continua)

Continentes e países de residência permanente	Chegadas de turistas									
	Total		Vias de acesso							
			Aérea		Terrestre		Marítima		Fluvial	
	2016	2017	2016	2017	2016	2017	2016	2017	2016	2017
Total	846.387	892.629	40.010	41.575	806.285	851.000	92	54
África	1.115	1.627	59	36	1.056	1.591	-	-
África do Sul	860	690	41	35	819	655	-	-
Angola	54	21	2	-	52	21	-	-
Cabo Verde	1	-	1	-	-	-	-	-
Egito	22	12	1	-	21	12	-	-
Gana	3	1	-	1	3	-	-	-
Marrocos	80	861	2	-	78	861	-	-
Moçambique	7	-	1	-	6	-	-	-
Nigéria	2	-	1	-	1	-	-	-
Quênia	10	6	5	-	5	6	-	-
Tunísia	38	18	2	-	36	18	-	-
Outros países da África	38	18	3	-	35	18	-	-
América Central e Caribe	3.551	2.617	100	44	3.451	2.573	-	-
Costa Rica	1.698	1.145	46	11	1.652	1.134	-	-
Cuba	97	44	8	5	89	39	-	-
El Salvador	238	232	9	5	229	227	-	-
Guatemala	578	482	13	13	565	469	-	-
Haiti	18	7	-	-	18	7	-	-
Honduras	163	137	8	4	155	133	-	-
Nicarágua	60	38	-	-	60	38	-	-
Panamá	340	373	4	3	336	370	-	-
República Dominicana	153	87	6	3	147	84	-	-
Trinidad e Tobago	129	33	-	-	129	33	-	-
Outros países da América Central e Caribe	77	39	6	-	71	39	-	-
América do Norte	37.178	28.715	2.017	2.291	35.161	26.424	-	-
Canadá	3.705	2.526	186	161	3.519	2.365	-	-
Estados Unidos	23.443	17.698	1.565	1.440	21.878	16.258	-	-
México	10.030	8.491	266	690	9.764	7.801	-	-
América do Sul	573.211	665.838	22.642	23.178	550.569	642.655	-	5
Argentina	274.811	351.206	8.838	9.087	265.973	342.114	-	5
Bolívia	4.217	3.436	53	56	4.164	3.380	-	-
Chile	10.499	12.280	942	1.034	9.557	11.246	-	-
Colômbia	11.936	10.133	715	622	11.221	9.511	-	-
Equador	5.330	6.202	590	1.001	4.740	5.201	-	-
Guiana	15	3	1	-	14	3	-	-
Guiana Francesa	-	-	-	-	-	-	-	-
Paraguai	230.533	240.808	639	901	229.894	239.907	-	-
Peru	18.809	19.043	10.675	10.283	8.134	8.760	-	-
Suriname	29	6	-	-	29	6	-	-
Uruguai	15.811	21.391	130	121	15.681	21.270	-	-
Venezuela	1.221	1.330	59	73	1.162	1.257	-	-
Ásia	45.599	39.219	9.300	10.043	36.296	29.168	3	8
Arábia Saudita	26	9	5	-	21	9	-	-
Bangladesh	2	-	-	-	2	-	-	-
China	3.304	3.000	498	675	2.806	2.325	-	-
China, Hong Kong	1.211	865	66	170	1.145	695	-	-
Cingapura	683	554	46	57	637	497	-	-
Filipinas	360	237	64	27	294	210	2	-
Índia	847	668	221	205	625	456	1	7
Indonésia	126	46	6	21	120	25	-	-
Irã	69	66	-	-	69	66	-	-
Israel	11.414	8.813	186	197	11.228	8.616	-	-
Japão	13.296	11.421	7.355	7.326	5.941	4.095	-	-
Libano	82	78	-	-	82	78	-	-
Malásia	582	592	55	105	527	487	-	-
Paquistão	30	5	7	-	23	5	-	-
República da Coreia	11.737	11.538	588	1.158	11.149	10.379	-	1
Síria	9	-	-	-	9	-	-	-
Taiilândia	598	460	106	53	492	407	-	-
Taiwan	803	616	53	25	750	591	-	-
Outros países da Ásia	420	251	44	24	376	227	-	-

Fonte: Departamento de Polícia Federal e Ministério do Turismo.

Turismo receptivo

2.10 - Chegadas de turistas pelo Paraná

2.10.1 - Chegadas de turistas pelo Paraná, por vias de acesso, segundo Continentes e países de residência permanente - 2016-2017

(Conclusão)

Continentes e países de residência permanente	Chegadas de turistas									
	Total		Vias de acesso							
			Aérea		Terrestre		Marítima		Fluvial	
	2016	2017	2016	2017	2016	2017	2016	2017	2016	2017
Europa	167.393	143.402	3.920	4.759	163.386	138.603	87	40
Alemanha	28.348	22.088	636	531	27.692	21.547	20	10
Áustria	2.703	2.439	106	73	2.597	2.365	-	1
Bélgica	3.816	3.002	37	47	3.774	2.955	5	-
Bulgária	873	519	18	6	855	513	-	-
Croácia	359	152	8	-	348	151	3	1
Dinamarca	3.074	2.086	124	96	2.950	1.990	-	-
Eslováquia	597	366	26	26	571	340	-	-
Eslovênia	299	201	1	-	298	200	-	1
Espanha	23.692	19.269	410	753	23.282	18.516	-	-
Estônia	183	106	-	-	183	106	-	-
Finlândia	918	626	41	10	877	616	-	-
França	28.074	28.872	337	816	27.703	28.045	34	11
Grécia	420	431	10	7	407	418	3	6
Holanda	7.254	5.316	105	91	7.142	5.223	7	2
Hungria	857	618	12	38	844	580	1	-
Irlanda	2.750	1.945	70	74	2.679	1.871	1	-
Itália	14.218	11.930	195	628	14.020	11.300	3	2
Letônia	266	183	-	-	266	183	-	-
Lituânia	418	157	6	3	412	154	-	-
Luxemburgo	169	119	1	3	168	116	-	-
Noruega	1.147	782	36	21	1.111	761	-	-
Polónia	2.953	2.593	47	46	2.906	2.547	-	-
Portugal	1.730	1.393	64	79	1.666	1.314	-	-
Reino Unido	23.839	20.696	1.016	993	22.820	19.702	3	1
República Tcheca	1.166	690	47	4	1.119	686	-	-
Romênia	882	672	19	7	863	665	-	-
Rússia	2.863	2.304	129	122	2.732	2.182	2	-
Sérvia	311	106	9	-	302	106	-	-
Suécia	2.234	1.575	125	66	2.107	1.509	2	-
Suíça	8.253	8.083	186	164	8.064	7.914	3	5
Turquia	1.559	3.066	29	18	1.530	3.048	-	-
Ucrânia	782	632	45	17	737	615	-	-
Outros países da Europa	386	385	25	20	361	365	-	-
Oceania	18.338	11.211	1.970	1.224	16.366	9.986	2	1
Austrália	13.697	8.257	1.700	980	11.995	7.276	2	1
Nova Zelândia	4.632	2.954	267	244	4.365	2.710	-	-
Outros países da Oceania	9	-	3	-	6	-	-	-
Países não especificados	2	-	2	-	-	-	-	-

Fonte: Departamento de Polícia Federal e Ministério do Turismo.

Turismo receptivo

2.10 - Chegadas de turistas pelo Paraná

2.10.2 - Chegadas de turistas pelo Paraná, segundo Continentes e países de residência permanente - 2016-2017

(continua)

Continentes e países de residência permanente	Chegadas de turistas													
	Total		Janeiro		Fevereiro		Março		Abril		Maio		Junho	
	2016	2017	2016	2017	2016	2017	2016	2017	2016	2017	2016	2017	2016	2017
Total	846.387	892.629	156.417	157.199	88.073	104.729	72.068	64.911	42.522	69.446	38.431	43.838	39.624	37.352
África	1.115	1.627	180	307	64	200	68	126	91	131	56	81	51	70
África do Sul	860	690	137	122	44	82	46	51	72	54	44	34	45	30
Angola	54	21	13	5	9	3	8	2	-	-	1	-	-	-
Cabo Verde	1	-	-	-	-	-	-	-	-	-	-	-	-	-
Egito	22	12	3	4	1	3	1	2	1	-	-	-	-	1
Gana	3	1	-	-	-	-	-	-	-	-	-	-	-	-
Marrocos	80	861	14	168	7	110	7	67	7	73	1	44	1	38
Moçambique	7	-	5	-	-	-	-	-	-	-	-	-	1	-
Nigéria	2	-	-	-	-	-	-	-	-	-	-	-	-	-
Quênia	10	6	-	-	-	2	-	-	-	-	-	1	-	-
Tunísia	38	18	7	4	1	-	3	2	10	2	4	1	-	1
Outros países da África	38	18	1	4	2	-	3	2	1	2	6	1	4	-
América Central e Caribe	3.551	2.617	396	474	115	308	324	192	307	192	288	126	234	104
Costa Rica	1.698	1.145	247	205	68	135	173	83	153	89	110	55	63	47
Cuba	97	44	18	9	8	6	1	4	4	5	9	2	8	2
El Salvador	238	232	22	41	6	27	22	17	17	18	22	11	17	10
Guatemala	578	482	36	85	7	58	61	36	31	38	39	22	44	20
Haiti	18	7	-	2	1	-	1	1	3	-	1	1	-	-
Honduras	163	137	10	24	8	17	15	11	8	10	13	6	21	5
Nicarágua	60	38	4	7	6	5	-	-	7	3	4	2	4	2
Panamá	340	373	44	68	10	44	34	26	25	29	17	18	18	16
República Dominicana	153	87	9	17	-	11	14	8	13	-	13	5	52	-
Trinidad e Tobago	129	33	1	8	-	-	-	3	46	-	59	2	-	2
Outros países da América Central e Caribe	77	39	5	8	1	5	3	3	-	-	1	2	7	-
América do Norte	37.178	28.715	3.513	4.952	3.523	3.342	3.613	2.108	2.473	2.227	1.846	1.440	3.214	1.227
Canadá	3.705	2.526	376	440	732	295	466	185	175	196	177	126	223	107
Estados Unidos	23.443	17.698	2.256	3.049	2.426	2.059	2.208	1.299	1.700	1.373	1.042	888	2.356	757
México	10.030	8.491	881	1.463	365	988	939	624	598	658	627	426	635	363
América do Sul	573.211	665.838	128.757	118.094	61.096	78.361	44.723	48.240	22.420	51.856	22.195	32.430	25.728	27.664
Argentina	274.811	351.206	62.037	62.633	33.563	41.423	17.206	25.381	9.366	27.372	9.366	17.007	13.155	14.510
Bolívia	4.217	3.436	609	616	316	406	175	248	176	268	267	165	154	141
Chile	10.499	12.280	1.789	2.112	1.706	1.428	483	902	400	952	345	617	347	526
Colômbia	11.936	10.133	1.342	1.768	388	1.185	795	739	660	788	723	502	936	428
Equador	5.330	6.202	149	1.015	163	707	357	465	639	478	312	327	241	278
Guiana	15	3	2	1	-	-	1	-	-	-	-	-	-	-
Guiana Francesa	-	-	-	-	-	-	-	-	-	-	-	-	-	-
Paraguai	230.533	240.808	60.398	43.522	22.901	28.557	22.534	17.295	9.431	18.802	8.861	11.492	8.050	9.812
Peru	18.809	19.043	1.855	2.332	1.494	1.963	1.327	1.576	1.087	1.422	1.647	1.231	1.085	1.040
Suriname	29	6	1	-	-	-	14	-	-	1	-	1	-	-
Uruguai	15.811	21.391	489	3.862	505	2.536	1.735	1.537	587	1.670	558	1.022	1.681	873
Venezuela	1.221	1.330	86	233	60	156	96	97	74	103	116	66	79	56
Ásia	45.599	39.219	6.549	6.017	7.891	4.352	4.726	3.018	3.180	3.005	2.561	2.192	2.308	1.856
Arábia Saudita	26	9	9	-	-	-	-	2	-	-	-	-	-	1
Bangladesh	2	-	-	-	-	-	1	-	-	-	-	-	-	-
China	3.304	3.000	413	470	615	337	375	229	113	230	259	164	94	139
China, Hong Kong	1.211	865	121	138	229	97	325	66	56	66	31	46	51	39
Cingapura	683	554	64	95	59	65	56	42	93	44	72	30	32	25
Filipinas	360	237	17	40	12	28	44	15	16	16	34	13	12	11
Índia	847	668	57	101	43	54	27	54	99	52	163	40	82	34
Indonésia	126	46	6	10	8	-	1	7	-	3	-	2	5	3
Irã	69	66	1	19	3	13	29	8	-	8	-	5	-	4
Israel	11.414	8.813	2.513	1.575	3.273	1.041	1.176	636	801	687	336	426	117	363
Japão	13.296	11.421	853	1.272	1.795	1.144	1.250	969	1.044	846	933	775	1.176	653
Líbano	82	78	8	14	4	9	3	6	4	6	1	4	7	3
Malásia	582	592	24	88	36	68	45	45	41	46	41	32	41	28
Paquistão	30	5	4	1	1	1	1	-	1	-	-	-	4	-
República da Coreia	11.737	11.538	2.342	1.964	1.440	1.336	1.256	852	771	894	599	586	555	499
Síria	9	-	1	-	6	-	-	-	1	-	-	-	-	-
Tailândia	598	460	18	79	77	54	23	29	69	37	34	24	103	21
Taiwan	803	616	55	110	235	74	97	42	45	49	39	31	10	24
Outros países da Ásia	420	251	43	41	55	31	17	16	26	21	19	14	19	9

Fonte: Departamento de Polícia Federal e Ministério do Turismo.

Turismo receptivo

2.10 - Chegadas de turistas pelo Paraná

2.10.2 - Chegadas de turistas pelo Paraná, segundo Continentes e países de residência permanente - 2016-2017

(continuação)

Continentes e países de residência permanente	Chegadas de turistas											
	Julho		Agosto		Setembro		Outubro		Novembro		Dezembro	
	2016	2017	2016	2017	2016	2017	2016	2017	2016	2017	2016	2017
Brasil	57.616	72.343	55.163	54.768	62.646	58.083	69.912	60.884	67.979	67.411	95.936	101.665
África	79	138	137	103	95	108	84	114	60	54	150	195
África do Sul	53	56	112	43	79	42	59	48	43	49	126	79
Angola	11	2	3	2	-	2	6	2	-	-	3	3
Cabo Verde	-	-	-	-	-	-	1	-	-	-	-	-
Egito	-	-	7	1	3	1	6	-	-	-	-	-
Gana	3	-	-	-	-	-	-	1	-	-	-	-
Marrocos	5	76	9	56	6	60	7	62	10	-	6	107
Moçambique	-	-	-	-	-	-	1	-	-	-	-	-
Nigéria	-	-	1	-	-	-	-	-	1	-	-	-
Quênia	-	-	5	1	4	-	-	-	-	1	1	1
Tunísia	-	2	-	-	-	1	-	1	5	2	8	2
Outros países da África	7	2	-	-	3	2	4	-	1	2	6	3
América Central e Caribe	244	211	227	162	328	169	364	178	318	203	406	298
Costa Rica	122	93	95	70	146	73	189	78	123	87	209	130
Cuba	11	-	7	3	6	4	9	3	7	5	9	1
El Salvador	8	19	18	14	22	15	25	16	52	17	7	27
Guatemala	52	38	46	30	55	31	59	31	69	37	79	56
Haiti	1	1	-	-	-	-	-	1	-	1	11	-
Honduras	23	11	5	9	13	10	23	9	7	10	17	15
Nicarágua	13	3	3	2	-	3	1	3	3	3	15	5
Panamá	9	30	21	22	60	24	41	25	50	29	11	42
República Dominicana	1	8	6	6	9	6	6	6	3	8	27	12
Trinidad e Tobago	-	4	8	3	8	-	4	3	-	3	3	5
Outros países da América Central e Caribe	4	4	18	3	9	3	7	3	4	3	18	5
América do Norte	3.372	2.320	3.993	1.785	3.012	1.885	2.569	1.986	2.728	2.188	3.322	3.255
Canadá	212	204	367	156	190	165	181	173	290	192	316	287
Estados Unidos	2.239	1.430	2.795	1.101	1.846	1.162	1.387	1.225	1.453	1.349	1.735	2.006
México	921	686	831	528	976	558	1.001	588	985	647	1.271	962
América do Sul	41.060	54.007	30.245	40.643	42.706	43.194	45.551	45.179	38.829	50.191	69.901	75.979
Argentina	21.765	28.509	14.312	21.359	22.544	22.730	25.951	23.738	18.375	26.416	27.171	40.128
Bolívia	544	279	279	208	307	222	324	231	392	258	674	394
Chile	754	992	413	765	1.300	807	815	851	674	937	1.473	1.391
Colômbia	882	820	700	625	847	662	1.379	695	1.457	769	1.827	1.152
Equador	354	497	768	398	605	415	691	445	727	482	324	695
Guiana	7	1	-	-	-	-	-	-	4	1	1	-
Guiana Francesa	-	-	-	-	-	-	-	-	-	-	-	-
Paraguai	14.065	19.585	10.333	14.511	10.879	15.494	12.265	16.117	14.094	18.017	36.722	27.604
Peru	1.381	1.478	1.847	1.404	1.649	1.399	2.088	1.578	2.125	1.609	1.224	2.011
Suriname	-	-	-	1	10	1	-	-	3	-	1	2
Uruguai	1.232	1.739	1.490	1.290	4.420	1.377	1.894	1.433	870	1.601	350	2.451
Venezuela	76	107	103	82	145	87	144	91	108	101	134	151
Ásia	2.246	3.128	2.822	2.620	3.311	2.694	3.430	2.922	2.519	3.105	4.056	4.310
Arábia Saudita	4	-	2	1	11	2	-	-	-	-	-	3
Bangladesh	-	-	-	-	-	-	-	-	-	-	1	-
China	130	239	153	198	145	204	115	220	509	237	383	333
China, Hong Kong	43	70	88	57	42	59	54	62	68	68	103	97
Cingapura	20	45	37	36	72	38	48	40	58	37	72	57
Filipinas	20	19	25	16	20	16	85	17	17	19	58	27
Índia	50	56	85	46	36	49	60	53	47	55	98	74
Indonésia	70	3	-	4	18	-	-	7	-	3	18	4
Irã	7	9	8	-	-	-	10	-	4	-	7	-
Israel	153	716	345	535	253	570	1.092	595	344	662	1.011	1.007
Japão	960	878	1.110	871	1.966	859	1.002	981	395	986	812	1.187
Líbano	10	6	14	5	6	5	10	5	4	6	11	9
Malásia	35	48	28	39	72	40	47	44	25	47	147	67
Paquistão	6	1	-	-	-	-	-	-	7	1	6	1
República da Coreia	639	931	788	723	562	761	774	806	908	883	1.103	1.303
Síria	-	-	-	-	-	-	-	-	-	-	1	-
Tailândia	47	38	60	31	32	31	24	33	61	36	50	47
Taiwan	35	48	25	40	30	42	63	44	37	44	132	68
Outros países da Ásia	17	21	54	18	46	18	46	15	35	21	43	26

Fonte: Departamento de Polícia Federal e Ministério do Turismo.

Turismo receptivo

2.10 - Chegadas de turistas pelo Paraná

2.10.2 - Chegadas de turistas pelo Paraná, segundo Continentes e países de residência permanente - 2016-2017

(continuação)

Continentes e países de residência permanente	Chegadas de turistas													
	Total		Janeiro		Fevereiro		Março		Abril		Maio		Junho	
	2016	2017	2016	2017	2016	2017	2016	2017	2016	2017	2016	2017	2016	2017
Europa	167.393	143.402	15.158	25.457	13.755	16.870	17.122	10.398	12.531	11.168	9.945	6.998	6.711	5.944
Alemanha	28.348	22.088	2.517	3.944	2.240	2.605	3.336	1.597	2.238	1.721	1.904	1.072	1.026	912
Áustria	2.703	2.439	235	433	228	288	237	177	177	190	240	120	84	101
Bélgica	3.816	3.002	253	539	329	351	326	217	282	235	185	145	141	123
Bulgária	873	519	100	93	114	61	72	38	65	41	81	25	11	21
Croácia	359	152	30	29	27	18	36	11	30	12	3	7	11	6
Dinamarca	3.074	2.086	387	367	437	245	351	152	122	162	166	103	118	87
Eslováquia	597	366	62	65	72	40	84	28	63	30	23	16	15	14
Eslovênia	299	201	13	37	34	24	51	14	4	16	28	10	11	8
Espanha	23.692	19.269	1.659	3.408	1.231	2.266	2.504	1.397	1.213	1.500	996	942	859	803
Estônia	183	106	17	20	20	13	17	8	25	9	13	5	10	-
Finlândia	918	626	105	113	103	73	112	45	56	49	54	30	18	25
França	28.074	28.872	1.721	5.139	2.197	3.402	2.705	2.087	2.831	2.249	1.836	1.406	1.122	1.196
Grécia	420	431	42	76	29	50	38	31	59	34	23	24	36	18
Holanda	7.254	5.316	547	953	486	628	598	383	445	415	478	258	314	218
Hungria	857	618	72	105	115	69	144	49	35	45	22	34	18	24
Irlanda	2.750	1.945	281	344	259	229	243	141	190	151	159	95	149	81
Itália	14.218	11.930	1.706	2.092	956	1.397	1.145	871	763	928	576	588	607	501
Letônia	266	183	14	33	15	22	25	13	18	14	14	9	1	7
Lituânia	418	157	22	29	29	18	104	12	29	12	33	7	18	6
Luxemburgo	169	119	15	21	8	15	3	8	12	9	7	6	1	5
Noruega	1.147	782	141	138	137	93	208	55	70	61	64	39	56	33
Polônia	2.953	2.593	300	466	308	307	391	188	282	203	157	126	130	108
Portugal	1.730	1.393	122	244	135	163	144	101	131	109	62	69	65	58
Reino Unido	23.839	20.696	2.314	3.641	2.387	2.428	2.341	1.505	1.963	1.610	1.689	1.017	1.246	867
República Tcheca	1.166	690	83	124	160	81	69	49	114	55	105	33	47	28
Romênia	882	672	83	120	82	79	226	49	47	52	45	32	27	27
Rússia	2.863	2.304	549	404	305	270	305	168	185	179	192	114	99	97
Sérvia	311	106	14	21	14	13	44	8	4	9	13	5	14	5
Suécia	2.234	1.575	438	278	253	185	247	115	157	123	82	78	95	66
Suíça	8.253	8.083	1.002	1.445	627	954	746	586	671	630	564	390	272	333
Turquia	1.559	3.066	166	555	281	362	120	222	190	238	32	145	45	124
Ucrânia	782	632	114	113	108	75	96	47	33	48	74	29	34	27
Outros países da Europa	386	385	34	68	29	46	54	26	27	29	25	19	11	15
Oceania	18.338	11.211	1.864	1.898	1.628	1.296	1.491	829	1.520	867	1.540	571	1.378	487
Austrália	13.697	8.257	1.511	1.389	1.415	952	1.150	613	1.103	638	1.056	423	941	361
Nova Zelândia	4.632	2.954	349	509	213	344	341	216	417	229	481	148	437	126
Outros países da Oceania	9	-	4	-	-	-	-	-	-	-	3	-	-	-
Países não especificados	2	-	-	-	1	-	1	-	-	-	-	-	-	-

Fonte: Departamento de Polícia Federal e Ministério do Turismo.

Turismo receptivo

2.10 - Chegadas de turistas pelo Paraná

2.10.2 - Chegadas de turistas pelo Paraná, segundo Continentes e países de residência permanente - 2016-2017

(Conclusão)

Continentes e países de residência permanente	Chegadas de turistas											
	Julho		Agosto		Setembro		Outubro		Novembro		Dezembro	
	2016	2017	2016	2017	2016	2017	2016	2017	2016	2017	2016	2017
Europa	9.411	11.636	15.868	8.749	11.335	9.291	16.297	9.719	22.299	10.809	16.961	16.363
Alemanha	1.642	1.793	2.321	1.341	2.163	1.428	3.055	1.492	3.517	1.660	2.389	2.523
Áustria	165	197	236	148	173	158	278	165	328	184	322	278
Bélgica	321	244	300	182	289	194	451	202	556	226	383	344
Bulgária	8	42	18	31	33	34	59	35	214	39	98	59
Croácia	6	12	92	9	57	10	11	10	31	11	25	17
Dinamarca	308	169	270	128	123	136	252	142	287	158	253	237
Eslováquia	12	28	56	24	31	26	50	23	85	29	44	43
Eslovênia	7	16	13	12	17	13	36	13	67	15	18	23
Espanha	1.190	1.562	2.381	1.178	1.865	1.251	2.651	1.310	3.863	1.454	3.280	2.198
Estônia	6	9	11	7	1	7	11	7	39	8	13	13
Finlândia	23	51	33	38	70	41	57	43	177	47	110	71
França	1.751	2.343	3.109	1.757	1.583	1.869	2.697	1.955	3.613	2.172	2.909	3.297
Grécia	25	34	38	26	28	27	27	28	30	33	45	50
Holanda	658	432	864	322	478	343	723	358	979	398	684	608
Hungria	26	52	88	41	18	37	100	46	139	50	80	66
Irlanda	219	158	295	119	193	126	265	132	263	147	234	222
Itália	496	966	1.812	734	858	777	1.267	816	2.127	903	1.905	1.357
Letônia	3	15	13	11	3	12	18	12	125	14	17	21
Lituânia	3	14	22	9	15	10	59	10	69	12	15	18
Luxemburgo	8	9	42	7	11	7	14	9	34	9	14	14
Noruega	73	64	37	49	82	52	111	51	111	57	57	90
Polônia	127	211	115	158	188	169	323	170	376	195	256	292
Portugal	81	113	154	86	121	90	157	96	341	105	217	159
Reino Unido	1.400	1.677	2.414	1.270	1.660	1.347	2.075	1.412	2.577	1.565	1.773	2.357
República Tcheca	56	57	91	41	74	45	94	46	227	52	46	79
Romênia	25	55	42	41	41	44	42	45	178	51	44	77
Rússia	117	187	177	141	104	150	201	158	272	174	357	262
Sérvia	4	9	72	7	108	-	6	8	12	8	6	13
Suécia	94	128	57	97	125	97	180	108	292	120	214	180
Suíça	476	656	579	490	490	524	826	545	1.093	606	907	924
Turquia	54	251	40	183	253	199	127	204	160	231	91	352
Ucrânia	14	50	41	37	22	42	23	41	91	49	132	74
Outros países da Europa	13	32	35	25	58	26	51	27	26	27	23	45
Oceania	1.204	903	1.871	706	1.859	742	1.617	786	1.226	861	1.140	1.265
Austrália	855	665	1.299	522	1.350	548	1.171	581	973	635	873	930
Nova Zelândia	349	238	571	184	509	194	446	205	252	226	267	335
Outros países da Oceania	-	-	1	-	-	-	-	-	1	-	-	-
Países não especificados	-	-	-	-	-	-	-	-	-	-	-	-

Fonte: Departamento de Polícia Federal e Ministério do Turismo.

Turismo receptivo

2.10 - Chegadas de turistas pelo Paraná

2.10.3 - Chegadas de turistas pelo Paraná, segundo Continentes e países de residência permanente - Via aérea - 2016-2017

(continua)

Continentes e países de residência permanente	Chegadas de turistas por via aérea													
	Total		Janeiro		Fevereiro		Março		Abril		Maio		Junho	
	2016	2017	2016	2017	2016	2017	2016	2017	2016	2017	2016	2017	2016	2017
Total	40.010	41.575	3.852	3.006	4.266	3.712	3.636	3.835	2.723	2.981	3.038	3.297	2.808	2.762
África	59	36	7	3	3	4	-	4	7	3	5	3	4	3
África do Sul	41	35	5	3	-	4	-	4	7	3	5	3	3	3
Angola	2	-	-	-	2	-	-	-	-	-	-	-	-	-
Cabo Verde	1	-	-	-	-	-	-	-	-	-	-	-	-	-
Egito	1	-	-	-	-	-	-	-	-	-	-	-	-	-
Gana	-	1	-	-	-	-	-	-	-	-	-	-	-	-
Marrocos	2	-	-	-	-	-	-	-	-	-	-	-	-	-
Moçambique	1	-	1	-	-	-	-	-	-	-	-	-	-	-
Nigéria	1	-	-	-	-	-	-	-	-	-	-	-	-	-
Quênia	5	-	-	-	-	-	-	-	-	-	-	-	-	-
Tunísia	2	-	1	-	-	-	-	-	-	-	-	-	-	-
Outros países da África	3	-	-	-	1	-	-	-	-	-	-	-	1	-
América Central e Caribe	100	44	18	1	11	3	5	8	18	2	6	1	-	4
Costa Rica	46	11	7	-	5	-	-	2	18	-	3	1	-	1
Cuba	8	5	-	-	1	-	-	1	-	1	1	-	-	-
El Salvador	9	5	5	-	2	-	1	1	-	-	1	-	-	1
Guatemala	13	13	-	-	-	2	3	2	-	1	1	-	-	1
Haiti	-	-	-	-	-	-	-	-	-	-	-	-	-	-
Honduras	8	4	2	-	1	1	1	1	-	-	-	-	-	-
Nicarágua	-	-	-	-	-	-	-	-	-	-	-	-	-	-
Panamá	4	3	-	1	2	-	-	-	-	-	-	-	-	1
República Dominicana	6	3	3	-	-	-	-	1	-	-	-	-	-	-
Trinidad e Tobago	-	-	-	-	-	-	-	-	-	-	-	-	-	-
Outros países da América Central e Caribe	6	-	1	-	-	-	-	-	-	-	-	-	-	-
América do Norte	2.017	2.291	259	166	194	205	115	212	109	163	175	182	154	153
Canadá	186	161	19	12	9	14	14	15	9	11	13	13	17	11
Estados Unidos	1.565	1.440	187	104	177	129	83	133	97	103	134	114	127	96
México	266	690	53	50	8	62	18	64	3	49	28	55	10	46
América do Sul	22.642	23.178	2.352	1.679	2.372	2.082	2.010	2.135	1.381	1.664	1.627	1.834	1.429	1.542
Argentina	8.838	9.087	911	658	1.111	816	960	837	556	652	479	720	609	604
Bolívia	53	56	18	4	6	5	2	5	2	4	-	4	2	4
Chile	942	1.034	92	75	141	93	24	95	38	74	33	82	44	69
Colômbia	715	622	49	45	19	56	37	57	47	45	61	49	52	41
Equador	590	1.001	16	73	34	90	58	92	37	72	41	79	25	67
Guiana	1	-	1	-	-	-	-	-	-	-	-	-	-	-
Guiana Francesa	-	-	-	-	-	-	-	-	-	-	-	-	-	-
Paraguai	639	901	148	65	60	81	39	83	24	65	57	71	45	60
Peru	10.675	10.283	1.094	745	992	923	874	948	666	738	947	814	632	684
Suriname	-	-	-	-	-	-	-	-	-	-	-	-	-	-
Uruguai	130	121	13	9	8	11	10	11	10	9	8	9	14	8
Venezuela	59	73	10	5	1	7	6	7	1	5	1	6	6	5
Ásia	9.300	10.043	654	723	1.198	889	968	919	765	723	678	801	933	670
Arábia Saudita	5	-	3	-	-	-	-	-	-	-	-	-	-	-
Bangladesh	-	-	-	-	-	-	-	-	-	-	-	-	-	-
China	498	675	49	49	79	61	77	62	2	48	39	53	15	45
China, Hong Kong	66	170	3	12	23	15	8	16	-	12	-	13	3	11
Cingapura	46	57	5	5	7	6	1	6	3	5	3	6	-	5
Filipinas	64	27	2	2	1	3	23	-	3	-	6	3	8	2
Índia	221	205	9	16	-	-	5	21	30	16	73	18	36	15
Indonésia	6	21	-	3	-	-	-	4	-	-	-	-	5	3
Irã	-	-	-	-	-	-	-	-	-	-	-	-	-	-
Israel	186	197	9	14	11	18	17	18	32	14	10	16	3	13
Japão	7.355	7.326	442	530	935	658	748	675	664	526	501	580	811	487
Líbano	-	-	-	-	-	-	-	-	-	-	-	-	-	-
Malásia	55	105	3	-	1	10	3	10	-	8	2	9	-	8
Paquistão	7	-	1	-	-	-	-	-	-	-	-	-	-	-
República da Coreia	588	1.158	126	84	81	104	83	107	16	83	36	92	31	77
Síria	-	-	-	-	-	-	-	-	-	-	-	-	-	-
Tailândia	106	53	-	5	28	6	1	-	9	5	7	5	8	4
Taiwan	53	25	-	3	26	4	2	-	1	3	-	3	2	-
Outros países da Ásia	44	24	2	-	6	4	-	-	5	3	1	3	11	-

Fonte: Departamento de Polícia Federal e Ministério do Turismo.

Turismo receptivo

2.10 - Chegadas de turistas pelo Paraná

2.10.3 - Chegadas de turistas pelo Paraná, segundo Continentes e países de residência permanente - Via aérea - 2016-2017

(continuação)

Continentes e países de residência permanente	Chegadas de turistas por via aérea											
	Julho		Agosto		Setembro		Outubro		Novembro		Dezembro	
	2016	2017	2016	2017	2016	2017	2016	2017	2016	2017	2016	2017
Brasil	3.201	3.100	3.339	3.567	3.805	3.382	3.791	4.018	2.794	3.862	2.757	4.053
África	3	3	9	4	12	-	1	5	3	-	5	4
África do Sul	1	3	5	4	9	-	-	4	1	-	5	4
Angola	-	-	-	-	-	-	-	-	-	-	-	-
Cabo Verde	-	-	-	-	-	-	1	-	-	-	-	-
Egito	-	-	1	-	-	-	-	-	-	-	-	-
Gana	-	-	-	-	-	-	-	1	-	-	-	-
Marrocos	1	-	1	-	-	-	-	-	-	-	-	-
Moçambique	-	-	-	-	-	-	-	-	-	-	-	-
Nigéria	-	-	-	-	-	-	-	-	1	-	-	-
Quênia	-	-	2	-	3	-	-	-	-	-	-	-
Tunísia	-	-	-	-	-	-	-	-	1	-	-	-
Outros países da África	1	-	-	-	-	-	-	-	-	-	-	-
América Central e Caribe	10	2	12	5	7	3	7	3	2	7	4	5
Costa Rica	1	1	5	2	1	-	5	2	1	2	-	-
Cuba	1	-	3	-	-	1	1	-	-	1	1	1
El Salvador	-	1	-	-	-	-	-	1	-	-	-	1
Guatemala	6	-	-	2	-	1	-	-	-	2	3	2
Haiti	-	-	-	-	-	-	-	-	-	-	-	-
Honduras	1	-	2	1	-	1	1	-	-	-	-	-
Nicarágua	-	-	-	-	-	-	-	-	-	-	-	-
Panamá	1	-	-	-	-	-	-	-	1	1	-	-
República Dominicana	-	-	2	-	1	-	-	-	-	1	-	1
Trinidad e Tobago	-	-	-	-	-	-	-	-	-	-	-	-
Outros países da América Central e Caribe	-	-	-	-	5	-	-	-	-	-	-	-
América do Norte	182	170	230	196	173	186	154	221	92	213	180	224
Canadá	21	12	34	14	13	13	18	15	5	15	14	16
Estados Unidos	114	107	186	123	134	117	110	139	73	134	143	141
México	47	51	10	59	26	56	26	67	14	64	23	67
América do Sul	1.919	1.723	1.903	1.976	1.875	1.885	2.122	2.239	1.900	2.151	1.752	2.268
Argentina	721	676	783	775	843	739	635	878	558	843	672	889
Bolívia	5	4	-	5	2	5	1	5	6	5	9	6
Chile	52	77	37	88	149	84	39	100	37	96	256	101
Colômbia	72	46	53	53	55	51	89	60	101	58	80	61
Equador	83	74	65	85	60	81	62	97	76	93	33	98
Guiana	-	-	-	-	-	-	-	-	-	-	-	-
Guiana Francesa	-	-	-	-	-	-	-	-	-	-	-	-
Paraguai	49	67	29	77	14	73	48	87	56	84	70	88
Peru	925	765	922	877	732	836	1.225	993	1.046	954	620	1.006
Suriname	-	-	-	-	-	-	-	-	-	-	-	-
Uruguai	9	9	8	10	10	10	17	12	17	11	6	12
Venezuela	3	5	6	6	10	6	6	7	3	7	6	7
Ásia	612	752	629	870	1.226	823	826	976	345	929	466	968
Arábia Saudita	-	-	2	-	-	-	-	-	-	-	-	-
Bangladesh	-	-	-	-	-	-	-	-	-	-	-	-
China	5	50	44	58	40	55	22	65	95	63	31	66
China, Hong Kong	7	13	5	15	6	14	3	16	3	16	5	17
Cingapura	6	5	8	6	6	6	2	7	3	-	2	-
Filipinas	2	2	1	3	8	3	6	3	1	3	3	3
Índia	8	17	18	19	1	18	16	22	11	21	14	22
Indonésia	-	3	-	4	-	-	-	4	-	-	1	-
Irã	-	-	-	-	-	-	-	-	-	-	-	-
Israel	11	15	24	17	21	16	32	19	11	18	5	19
Japão	529	545	478	625	1.089	596	686	707	147	680	325	717
Líbano	-	-	-	-	-	-	-	-	-	-	-	-
Malásia	8	8	1	10	13	9	3	11	5	11	16	11
Paquistão	-	-	-	-	-	-	-	-	6	-	-	-
República da Coreia	19	86	37	99	24	94	41	112	45	107	49	113
Síria	-	-	-	-	-	-	-	-	-	-	-	-
Tailândia	16	5	5	6	1	5	2	6	15	6	14	-
Taiwan	1	-	-	4	10	4	8	4	3	-	-	-
Outros países da Ásia	-	3	6	4	7	3	5	-	-	4	1	-

Fonte: Departamento de Polícia Federal e Ministério do Turismo.

Turismo receptivo

2.10 - Chegadas de turistas pelo Paraná

2.10.3 - Chegadas de turistas pelo Paraná, segundo Continentes e países de residência permanente - Via aérea - 2016-2017

(continuação)

Continentes e países de residência permanente	Chegadas de turistas por via aérea													
	Total		Janeiro		Fevereiro		Março		Abril		Maio		Junho	
	2016	2017	2016	2017	2016	2017	2016	2017	2016	2017	2016	2017	2016	2017
Europa	3.920	4.759	367	345	281	419	370	445	301	339	346	380	208	309
Alemanha	636	531	61	39	29	48	73	49	68	38	47	42	31	35
Áustria	106	73	10	5	8	7	7	7	6	5	6	6	1	5
Bélgica	37	47	-	4	3	-	-	5	1	4	5	4	-	3
Bulgária	18	6	2	-	2	-	-	1	6	1	-	1	-	-
Croácia	8	-	3	-	-	-	1	-	1	-	-	-	-	-
Dinamarca	124	96	8	7	19	9	6	9	3	7	2	8	7	6
Eslováquia	26	26	10	3	2	-	-	4	1	3	5	-	-	-
Eslovênia	1	-	-	-	-	-	-	-	-	-	-	-	-	-
Espanha	410	753	34	54	28	68	52	69	16	54	25	60	31	50
Estônia	-	-	-	-	-	-	-	-	-	-	-	-	-	-
Finlândia	41	10	7	1	8	-	7	1	1	1	8	1	1	-
França	337	816	28	59	32	73	25	75	31	58	22	65	31	54
Grécia	10	7	3	-	1	1	2	1	-	1	1	-	-	-
Holanda	105	91	17	7	2	8	5	8	14	7	13	7	11	6
Hungria	12	38	-	-	-	-	5	7	-	-	2	6	-	-
Irlanda	70	74	10	5	2	7	5	7	2	5	5	6	3	5
Itália	195	628	24	45	14	56	15	58	23	45	15	50	7	42
Letônia	-	-	-	-	-	-	-	-	-	-	-	-	-	-
Lituânia	6	3	2	1	-	-	-	1	-	-	2	-	1	-
Luxemburgo	1	3	-	-	-	1	-	-	1	-	-	-	-	-
Noruega	36	21	2	-	1	3	13	-	5	2	2	3	1	2
Polônia	47	46	15	4	6	5	2	5	3	4	3	5	1	4
Portugal	64	79	11	6	17	7	2	7	2	6	3	6	5	5
Reino Unido	1.016	993	50	72	60	89	107	91	93	71	114	79	54	66
República Tcheca	47	4	2	-	-	-	-	-	-	1	18	-	2	-
Romênia	19	7	2	-	2	-	-	1	1	-	6	-	3	-
Rússia	129	122	28	9	14	11	6	11	3	9	10	10	1	8
Sérvia	9	-	1	-	-	-	2	-	-	-	2	-	3	-
Suécia	125	66	11	5	3	6	7	7	-	5	8	6	7	5
Suíça	186	164	15	12	9	15	23	15	11	12	18	13	6	11
Turquia	29	18	-	3	3	-	1	3	6	-	3	-	1	-
Ucrânia	45	17	9	2	15	2	3	3	1	-	-	-	-	2
Outros países da Europa	25	20	2	2	1	3	1	-	2	-	1	2	-	-
Oceania	1.970	1.224	195	89	206	110	167	112	142	87	201	96	80	81
Austrália	1.700	980	159	71	204	88	159	90	125	70	173	77	61	65
Nova Zelândia	267	244	36	18	2	22	8	22	17	17	26	19	19	16
Outros países da Oceania	3	-	-	-	-	-	-	-	-	-	2	-	-	-
Países não especificados	2	-	-	-	1	-	1	-	-	-	-	-	-	-

Fonte: Departamento de Polícia Federal e Ministério do Turismo.

Turismo receptivo

2.10 - Chegadas de turistas pelo Paraná

2.10.3 - Chegadas de turistas pelo Paraná, segundo Continentes e países de residência permanente - Via aérea - 2016-2017

(Conclusão)

Continentes e países de residência permanente	Chegadas de turistas por via aérea											
	Julho		Agosto		Setembro		Outubro		Novembro		Dezembro	
	2016	2017	2016	2017	2016	2017	2016	2017	2016	2017	2016	2017
Europa	329	359	399	411	295	385	458	455	303	448	263	464
Alemanha	41	40	64	45	70	43	56	51	44	49	52	52
Áustria	8	5	16	6	-	6	32	7	7	7	5	7
Bélgica	11	4	2	4	-	4	5	5	7	5	3	5
Bulgária	2	-	-	-	5	1	-	1	1	1	-	-
Croácia	-	-	1	-	2	-	-	-	-	-	-	-
Dinamarca	44	7	23	8	2	8	2	9	2	9	6	9
Eslováquia	5	-	1	4	-	4	1	-	1	4	-	4
Eslovênia	-	-	-	-	-	-	1	-	-	-	-	-
Espanha	42	56	33	64	28	61	40	73	48	70	33	74
Estônia	-	-	-	-	-	-	-	-	-	-	-	-
Finlândia	1	1	2	1	-	1	1	2	2	1	3	-
França	33	61	31	70	31	66	23	79	25	76	25	80
Grécia	-	-	-	1	1	-	-	-	1	1	1	2
Holanda	5	7	2	8	11	7	13	9	2	8	10	9
Hungria	2	5	-	6	1	-	-	7	1	7	1	-
Irlanda	14	6	6	6	8	6	10	7	3	7	2	7
Itália	13	47	29	54	9	51	19	61	6	58	21	61
Letônia	-	-	-	-	-	-	-	-	-	-	-	-
Lituânia	-	1	1	-	-	-	-	-	-	-	-	-
Luxemburgo	-	-	-	-	-	-	-	1	-	-	-	1
Noruega	6	2	2	3	2	3	-	-	-	-	2	3
Polônia	3	4	3	5	1	5	6	-	1	5	3	-
Portugal	1	6	5	7	2	6	5	8	6	7	5	8
Reino Unido	69	74	147	85	78	81	141	96	55	92	48	97
República Tcheca	1	1	3	-	1	1	3	-	16	1	1	-
Romênia	1	1	-	1	-	1	3	1	1	1	-	1
Rússia	15	9	7	10	7	10	7	12	8	11	23	12
Sérvia	-	-	-	-	-	-	-	-	1	-	-	-
Suécia	3	5	1	6	24	-	52	7	7	7	2	7
Suíça	7	12	13	14	9	13	19	16	42	15	14	16
Turquia	1	3	1	-	3	3	2	-	7	3	1	3
Ucrânia	1	-	5	-	-	2	2	-	8	3	1	3
Outros países da Europa	-	2	1	3	-	2	15	3	1	-	1	3
Oceania	146	91	157	105	217	100	223	119	149	114	87	120
Austrália	120	73	128	84	170	80	197	95	131	91	73	96
Nova Zelândia	26	18	28	21	47	20	26	24	18	23	14	24
Outros países da Oceania	-	-	1	-	-	-	-	-	-	-	-	-
Países não especificados	-	-	-	-	-	-	-	-	-	-	-	-

Fonte: Departamento de Polícia Federal e Ministério do Turismo.

Turismo receptivo

2.10 - Chegadas de turistas pelo Paraná

2.10.4 - Chegadas de turistas pelo Paraná, segundo Continentes e países de residência permanente - Via terrestre - 2016-2017

(continua)

Continentes e países de residência permanente	Chegadas de turistas por via terrestre													
	Total		Janeiro		Fevereiro		Março		Abril		Maio		Junho	
	2016	2017	2016	2017	2016	2017	2016	2017	2016	2017	2016	2017	2016	2017
Total	806.285	851.000	152.559	154.183	83.802	101.017	68.419	61.067	39.799	66.464	35.371	40.524	36.799	34.586
África	1.056	1.591	173	304	61	196	68	122	84	128	51	78	47	67
África do Sul	819	655	132	119	44	78	46	47	65	51	39	31	42	27
Angola	52	21	13	5	7	3	8	2	-	-	1	-	-	-
Cabo Verde	-	-	-	-	-	-	-	-	-	-	-	-	-	-
Egito	21	12	3	4	1	3	1	2	1	-	-	-	-	1
Gana	3	-	-	-	-	-	-	-	-	-	-	-	-	-
Marrocos	78	861	14	168	7	110	7	67	7	73	1	44	1	38
Moçambique	6	-	4	-	-	-	-	-	-	-	-	-	1	-
Nigéria	1	-	-	-	-	-	-	-	-	-	-	-	-	-
Quênia	5	6	-	-	-	2	-	-	-	-	-	1	-	-
Tunísia	36	18	6	4	1	-	3	2	10	2	4	1	-	1
Outros países da África	35	18	1	4	1	-	3	2	1	2	6	1	3	-
América Central e Caribe	3.451	2.573	378	473	104	305	319	184	289	190	282	125	234	100
Costa Rica	1.652	1.134	240	205	63	135	173	81	135	89	107	54	63	46
Cuba	89	39	18	9	7	6	1	3	4	4	8	2	8	2
El Salvador	229	227	17	41	4	27	21	16	17	18	21	11	17	9
Guatemala	565	469	36	85	7	56	58	34	31	37	38	22	44	19
Haiti	18	7	-	2	1	-	1	1	3	-	1	1	-	-
Honduras	155	133	8	24	7	16	14	10	8	10	13	6	21	5
Nicarágua	60	38	4	7	6	5	-	-	7	3	4	2	4	2
Panamá	336	370	44	67	8	44	34	26	25	29	17	18	18	15
República Dominicana	147	84	6	17	-	11	14	7	13	-	13	5	52	-
Trinidad e Tobago	129	33	1	8	-	-	-	3	46	-	59	2	-	2
Outros países da América Central e Caribe	71	39	4	8	1	5	3	3	-	-	1	2	7	-
América do Norte	35.161	26.424	3.254	4.786	3.329	3.137	3.498	1.896	2.364	2.064	1.671	1.258	3.060	1.074
Canadá	3.519	2.365	357	428	723	281	452	170	166	185	164	113	206	96
Estados Unidos	21.878	16.258	2.069	2.945	2.249	1.930	2.125	1.166	1.603	1.270	908	774	2.229	661
México	9.764	7.801	828	1.413	357	926	921	560	595	609	599	371	625	317
América do Sul	550.569	642.655	126.405	116.411	58.724	76.279	42.713	46.105	21.039	50.192	20.568	30.596	24.299	26.122
Argentina	265.973	342.114	61.126	61.971	32.452	40.607	16.246	24.544	8.810	26.720	8.887	16.287	12.546	13.906
Bolívia	4.164	3.380	591	612	310	401	173	243	174	264	267	161	152	137
Chile	9.557	11.246	1.697	2.037	1.565	1.335	459	807	362	878	312	535	303	457
Colômbia	11.221	9.511	1.293	1.723	369	1.129	758	682	613	743	662	453	884	387
Equador	4.740	5.201	133	942	129	617	299	373	602	406	271	248	216	211
Guiana	14	3	1	1	-	-	1	-	-	-	-	-	-	-
Guiana Francesa	-	-	-	-	-	-	-	-	-	-	-	-	-	-
Paraguai	229.894	239.907	60.250	43.457	22.841	28.476	22.495	17.212	9.407	18.737	8.804	11.421	8.005	9.752
Peru	8.134	8.760	761	1.587	502	1.040	453	628	421	684	700	417	453	356
Suriname	29	6	1	-	-	-	14	-	-	1	-	1	-	-
Uruguai	15.681	21.270	476	3.853	497	2.525	1.725	1.526	577	1.661	550	1.013	1.667	865
Venezuela	1.162	1.257	76	228	59	149	90	90	73	98	115	60	73	51
Ásia	36.296	29.168	5.895	5.292	6.692	3.463	3.758	2.099	2.415	2.282	1.883	1.391	1.375	1.186
Arábia Saudita	21	9	6	-	-	-	-	2	-	-	-	-	-	1
Bangladesh	2	-	-	-	-	-	1	-	-	-	-	-	-	-
China	2.806	2.325	364	421	536	276	298	167	111	182	220	111	79	94
China, Hong Kong	1.145	695	118	126	206	82	317	50	56	54	31	33	48	28
Cingapura	637	497	59	90	52	59	55	36	90	39	69	24	32	20
Filipinas	294	210	15	38	11	25	21	15	13	16	28	10	4	9
Índia	625	456	48	83	42	54	22	33	69	36	90	22	46	19
Indonésia	120	25	6	7	8	-	1	3	-	3	-	2	-	-
Irã	69	66	1	19	3	13	29	8	-	8	-	5	-	4
Israel	11.228	8.616	2.504	1.561	3.262	1.023	1.159	618	769	673	326	410	114	350
Japão	5.941	4.095	411	742	860	486	502	294	380	320	432	195	365	166
Líbano	82	78	8	14	4	9	3	6	4	6	1	4	7	3
Malásia	527	487	21	88	35	58	42	35	41	38	39	23	41	20
Paquistão	23	5	3	1	1	1	1	-	1	-	-	-	4	-
República da Coreia	11.149	10.379	2.216	1.880	1.359	1.232	1.173	745	755	811	563	494	524	422
Síria	9	-	1	-	6	-	-	-	1	-	-	-	-	-
Tailândia	492	407	18	74	49	48	22	29	60	32	27	19	95	17
Taiwan	750	591	55	107	209	70	95	42	44	46	39	28	8	24
Outros países da Ásia	376	227	41	41	49	27	17	16	21	18	18	11	8	9

Fonte: Departamento de Polícia Federal e Ministério do Turismo.

Turismo receptivo

2.10 - Chegadas de turistas pelo Paraná

2.10.4 - Chegadas de turistas pelo Paraná, segundo Continentes e países de residência permanente - Via terrestre - 2016-2017

(continuação)

Continentes e países de residência permanente	Chegadas de turistas por via terrestre											
	Julho		Agosto		Setembro		Outubro		Novembro		Dezembro	
	2016	2017	2016	2017	2016	2017	2016	2017	2016	2017	2016	2017
Brasil	54.413	69.240	51.820	51.201	58.829	54.697	66.119	56.862	65.178	63.548	93.177	97.611
África	76	135	128	99	83	108	83	109	57	54	145	191
África do Sul	52	53	107	39	70	42	59	44	42	49	121	75
Angola	11	2	3	2	-	2	6	2	-	-	3	3
Cabo Verde	-	-	-	-	-	-	-	-	-	-	-	-
Egito	-	-	6	1	3	1	6	-	-	-	-	-
Gana	3	-	-	-	-	-	-	-	-	-	-	-
Marrocos	4	76	8	56	6	60	7	62	10	-	6	107
Moçambique	-	-	-	-	-	-	1	-	-	-	-	-
Nigéria	-	-	1	-	-	-	-	-	-	-	-	-
Quênia	-	-	3	1	1	-	-	-	-	1	1	1
Tunísia	-	2	-	-	-	1	-	1	4	2	8	2
Outros países da África	6	2	-	-	3	2	4	-	1	2	6	3
América Central e Caribe	234	209	215	157	321	166	357	175	316	196	402	293
Costa Rica	121	92	90	68	145	73	184	76	122	85	209	130
Cuba	10	-	4	3	6	3	8	3	7	4	8	-
El Salvador	8	18	18	14	22	15	25	15	52	17	7	26
Guatemala	46	38	46	28	55	30	59	31	69	35	76	54
Haiti	1	1	-	-	-	-	-	1	-	1	11	-
Honduras	22	11	3	8	13	9	22	9	7	10	17	15
Nicarágua	13	3	3	2	-	3	1	3	3	3	15	5
Panamá	8	30	21	22	60	24	41	25	49	28	11	42
República Dominicana	1	8	4	6	8	6	6	6	3	7	27	11
Trinidad e Tobago	-	4	8	3	8	-	4	3	-	3	3	5
Outros países da América Central e Caribe	4	4	18	3	4	3	7	3	4	3	18	5
América do Norte	3.190	2.150	3.763	1.589	2.839	1.699	2.415	1.765	2.636	1.975	3.142	3.031
Canadá	191	192	333	142	177	152	163	158	285	177	302	271
Estados Unidos	2.125	1.323	2.609	978	1.712	1.045	1.277	1.086	1.380	1.215	1.592	1.865
México	874	635	821	469	950	502	975	521	971	583	1.248	895
América do Sul	39.141	52.284	28.342	38.667	40.831	41.309	43.429	42.940	36.929	48.040	68.149	73.710
Argentina	21.044	27.833	13.529	20.584	21.701	21.991	25.316	22.860	17.817	25.573	26.499	39.238
Bolívia	539	275	279	203	305	217	323	226	386	253	665	388
Chile	702	915	376	677	1.151	723	776	751	637	841	1.217	1.290
Colômbia	810	774	647	572	792	611	1.290	635	1.356	711	1.747	1.091
Equador	271	423	703	313	545	334	629	348	651	389	291	597
Guiana	7	1	-	-	-	-	-	-	4	1	1	-
Guiana Francesa	-	-	-	-	-	-	-	-	-	-	-	-
Paraguai	14.016	19.518	10.304	14.434	10.865	15.421	12.217	16.030	14.038	17.933	36.652	27.516
Peru	456	713	925	527	917	563	863	585	1.079	655	604	1.005
Suriname	-	-	-	1	10	1	-	-	3	-	1	2
Uruguai	1.223	1.730	1.482	1.280	4.410	1.367	1.877	1.421	853	1.590	344	2.439
Venezuela	73	102	97	76	135	81	138	84	105	94	128	144
Ásia	1.634	2.373	2.193	1.750	2.084	1.869	2.604	1.945	2.173	2.176	3.590	3.342
Arábia Saudita	4	-	-	1	11	2	-	-	-	-	-	3
Bangladesh	-	-	-	-	-	-	-	-	-	-	1	-
China	125	189	109	140	105	149	93	155	414	174	352	267
China, Hong Kong	36	57	83	42	36	45	51	46	65	52	98	80
Cingapura	14	40	29	30	66	32	46	33	55	37	70	57
Filipinas	18	17	24	13	11	13	79	14	15	16	55	24
Índia	42	37	67	27	35	29	44	30	36	34	84	52
Indonésia	70	-	-	-	18	-	-	3	-	3	17	4
Irã	7	9	8	-	-	-	10	-	4	-	7	-
Israel	142	701	321	518	232	554	1.060	576	333	644	1.006	988
Japão	431	333	632	246	877	263	316	274	248	306	487	470
Líbano	10	6	14	5	6	5	10	5	4	6	11	9
Malásia	27	40	27	29	59	31	44	33	20	36	131	56
Paquistão	6	1	-	-	-	-	-	-	1	1	6	1
República da Coreia	620	844	751	624	538	667	733	694	863	776	1.054	1.190
Síria	-	-	-	-	-	-	-	-	-	-	1	-
Tailândia	31	33	55	25	31	26	22	27	46	30	36	47
Taiwan	34	48	25	36	20	38	55	40	34	44	132	68
Outros países da Ásia	17	18	48	14	39	15	41	15	35	17	42	26

Fonte: Departamento de Polícia Federal e Ministério do Turismo.

Turismo receptivo

2.10 - Chegadas de turistas pelo Paraná

2.10.4 - Chegadas de turistas pelo Paraná, segundo Continentes e países de residência permanente - Via terrestre - 2016-2017

(continuação)

Continentes e países de residência permanente	Chegadas de turistas por via terrestre													
	Total		Janeiro		Fevereiro		Março		Abril		Maio		Junho	
	2016	2017	2016	2017	2016	2017	2016	2017	2016	2017	2016	2017	2016	2017
Europa	163.386	138.603	14.785	25.108	13.470	16.451	16.739	9.945	12.230	10.828	9.577	6.601	6.486	5.631
Alemanha	27.692	21.547	2.456	3.903	2.211	2.557	3.259	1.546	2.170	1.683	1.850	1.026	995	876
Áustria	2.597	2.365	225	428	220	281	230	170	171	185	234	113	83	96
Bélgica	3.774	2.955	253	535	326	351	326	212	281	231	180	141	136	120
Bulgária	855	513	98	93	112	61	72	37	59	40	81	24	11	21
Croácia	348	151	27	28	27	18	35	11	29	12	3	7	8	6
Dinamarca	2.950	1.990	379	360	418	236	345	143	119	155	164	95	111	81
Eslováquia	571	340	52	62	70	40	84	24	62	27	18	16	15	14
Eslovênia	298	200	13	36	34	24	51	14	4	16	28	10	11	8
Espanha	23.282	18.516	1.625	3.354	1.203	2.198	2.452	1.328	1.197	1.446	971	882	828	753
Estônia	183	106	17	20	20	13	17	8	25	9	13	5	10	-
Finlândia	877	616	98	112	95	73	105	44	55	48	46	29	17	25
França	27.703	28.045	1.691	5.080	2.163	3.329	2.678	2.012	2.800	2.190	1.801	1.335	1.086	1.140
Grécia	407	418	39	76	27	49	36	30	59	33	22	20	36	17
Holanda	7.142	5.223	526	946	483	620	591	375	431	408	465	249	303	212
Hungria	844	580	72	105	115	69	138	42	35	45	20	28	18	24
Irlanda	2.679	1.871	271	339	257	222	237	134	188	146	154	89	146	76
Itália	14.020	11.300	1.682	2.047	942	1.341	1.130	811	740	883	561	538	599	459
Letônia	266	183	14	33	15	22	25	13	18	14	14	9	1	7
Lituânia	412	154	20	28	29	18	104	11	29	12	31	7	17	6
Luxemburgo	168	116	15	21	8	14	3	8	11	9	7	6	1	5
Noruega	1.111	761	139	138	136	90	195	55	65	59	62	36	55	31
Polônia	2.906	2.547	285	462	302	302	389	183	279	199	154	121	129	104
Portugal	1.666	1.314	111	238	118	156	142	94	129	103	59	63	60	53
Reino Unido	22.820	19.702	2.264	3.569	2.327	2.339	2.233	1.413	1.870	1.539	1.573	938	1.192	801
República Tcheca	1.119	686	81	124	160	81	69	49	114	54	87	33	45	28
Romênia	863	665	81	120	80	79	226	48	46	52	39	32	24	27
Rússia	2.732	2.182	521	395	291	259	299	157	182	170	182	104	98	89
Sérvia	302	106	13	21	14	13	42	8	4	9	11	5	11	5
Suécia	2.107	1.509	427	273	250	179	240	108	157	118	74	72	86	61
Suíça	8.064	7.914	987	1.433	618	939	721	568	660	618	546	377	265	322
Turquia	1.530	3.048	166	552	278	362	119	219	184	238	29	145	44	124
Ucrânia	737	615	105	111	93	73	93	44	32	48	74	29	34	25
Outros países da Europa	361	365	32	66	28	43	53	26	25	29	24	17	11	15
Oceania	16.366	9.986	1.669	1.809	1.422	1.186	1.324	716	1.378	780	1.339	475	1.298	406
Austrália	11.995	7.276	1.352	1.318	1.211	864	991	522	978	568	883	346	880	296
Nova Zelândia	4.365	2.710	313	491	211	322	333	194	400	212	455	129	418	110
Outros países da Oceania	6	-	4	-	-	-	-	-	-	-	1	-	-	-
Países não especificados	-	-	-	-	-	-	-	-	-	-	-	-	-	-

Fonte: Departamento de Polícia Federal e Ministério do Turismo.

Turismo receptivo

2.10 - Chegadas de turistas pelo Paraná

2.10.4 - Chegadas de turistas pelo Paraná, segundo Continentes e países de residência permanente - Via terrestre - 2016-2017

(Conclusão)

Continentes e países de residência permanente	Chegadas de turistas por via terrestre											
	Julho		Agosto		Setembro		Outubro		Novembro		Dezembro	
	2016	2017	2016	2017	2016	2017	2016	2017	2016	2017	2016	2017
Europa	9.082	11.277	15.465	8.338	11.029	8.904	15.837	9.261	21.990	10.360	16.696	15.899
Alemanha	1.601	1.753	2.257	1.296	2.090	1.385	2.999	1.440	3.467	1.611	2.337	2.471
Áustria	157	192	220	142	173	152	246	158	321	177	317	271
Bélgica	310	240	298	178	289	190	446	197	549	221	380	339
Bulgária	6	42	18	31	28	33	59	34	213	38	98	59
Croácia	6	12	91	9	55	10	11	10	31	11	25	17
Dinamarca	264	162	247	120	121	128	250	133	285	149	247	228
Eslováquia	7	28	55	20	31	22	49	23	84	25	44	39
Eslovênia	7	16	13	12	17	13	35	13	67	15	18	23
Espanha	1.148	1.506	2.348	1.114	1.837	1.190	2.611	1.237	3.815	1.384	3.247	2.124
Estônia	6	9	11	7	1	7	11	7	39	8	13	13
Finlândia	22	50	31	37	70	40	56	41	175	46	107	71
França	1.718	2.282	3.078	1.687	1.544	1.803	2.674	1.874	3.588	2.096	2.882	3.217
Grécia	25	34	36	25	27	27	27	28	29	31	44	48
Holanda	653	425	862	314	467	336	710	349	977	390	674	599
Hungria	24	47	88	35	17	37	100	39	138	43	79	66
Irlanda	205	152	289	113	185	120	255	125	260	140	232	215
Itália	483	919	1.783	680	849	726	1.246	755	2.121	845	1.884	1.296
Letônia	3	15	13	11	3	12	18	12	125	14	17	21
Lituânia	3	13	21	9	15	10	59	10	69	12	15	18
Luxemburgo	8	9	42	7	11	7	14	8	34	9	14	13
Noruega	67	62	35	46	80	49	111	51	111	57	55	87
Polônia	124	207	112	153	187	164	317	170	375	190	253	292
Portugal	80	107	149	79	119	84	152	88	335	98	212	151
Reino Unido	1.331	1.603	2.267	1.185	1.582	1.266	1.934	1.316	2.522	1.473	1.725	2.260
República Tcheca	55	56	88	41	73	44	91	46	211	51	45	79
Romênia	24	54	42	40	41	43	39	44	177	50	44	76
Rússia	102	178	168	131	97	140	194	146	264	163	334	250
Sérvia	4	9	72	7	108	-	6	8	11	8	6	13
Suécia	91	123	56	91	101	97	128	101	285	113	212	173
Suíça	469	644	566	476	481	509	807	529	1.051	591	893	908
Turquia	53	248	39	183	250	196	125	204	153	228	90	349
Ucrânia	13	50	36	37	22	40	21	41	83	46	131	71
Outros países da Europa	13	30	34	22	58	24	36	24	25	27	22	42
Oceania	1.056	812	1.714	601	1.642	642	1.394	667	1.077	747	1.053	1.145
Austrália	733	592	1.171	438	1.180	468	974	486	842	544	800	834
Nova Zelândia	323	220	543	163	462	174	420	181	234	203	253	311
Outros países da Oceania	-	-	-	-	-	-	-	-	1	-	-	-
Países não especificados	-	-	-	-	-	-	-	-	-	-	-	-

Fonte: Departamento de Polícia Federal e Ministério do Turismo.

Turismo receptivo

2.10 - Chegadas de turistas pelo Paraná

2.10.5 - Chegadas de turistas pelo Paraná, segundo Continentes e países de residência permanente - Via marítima - 2016-2017

(continua)

Continentes e países de residência permanente	Chegadas de turistas por via marítima													
	Total		Janeiro		Fevereiro		Março		Abril		Maio		Junho	
	2016	2017	2016	2017	2016	2017	2016	2017	2016	2017	2016	2017	2016	2017
Total	92	54	6	10	5	-	13	9	-	1	22	17	17	4
África	-	-	-	-	-	-	-	-	-	-	-	-	-	-
África do Sul	-	-	-	-	-	-	-	-	-	-	-	-	-	-
Angola	-	-	-	-	-	-	-	-	-	-	-	-	-	-
Cabo Verde	-	-	-	-	-	-	-	-	-	-	-	-	-	-
Egito	-	-	-	-	-	-	-	-	-	-	-	-	-	-
Gana	-	-	-	-	-	-	-	-	-	-	-	-	-	-
Marrocos	-	-	-	-	-	-	-	-	-	-	-	-	-	-
Moçambique	-	-	-	-	-	-	-	-	-	-	-	-	-	-
Nigéria	-	-	-	-	-	-	-	-	-	-	-	-	-	-
Quênia	-	-	-	-	-	-	-	-	-	-	-	-	-	-
Tunísia	-	-	-	-	-	-	-	-	-	-	-	-	-	-
Outros países da África	-	-	-	-	-	-	-	-	-	-	-	-	-	-
América Central e Caribe	-	-	-	-	-	-	-	-	-	-	-	-	-	-
Costa Rica	-	-	-	-	-	-	-	-	-	-	-	-	-	-
Cuba	-	-	-	-	-	-	-	-	-	-	-	-	-	-
El Salvador	-	-	-	-	-	-	-	-	-	-	-	-	-	-
Guatemala	-	-	-	-	-	-	-	-	-	-	-	-	-	-
Haiti	-	-	-	-	-	-	-	-	-	-	-	-	-	-
Honduras	-	-	-	-	-	-	-	-	-	-	-	-	-	-
Nicarágua	-	-	-	-	-	-	-	-	-	-	-	-	-	-
Panamá	-	-	-	-	-	-	-	-	-	-	-	-	-	-
República Dominicana	-	-	-	-	-	-	-	-	-	-	-	-	-	-
Trinidad e Tobago	-	-	-	-	-	-	-	-	-	-	-	-	-	-
Outros países da América Central e Caribe	-	-	-	-	-	-	-	-	-	-	-	-	-	-
América do Norte	-	-	-	-	-	-	-	-	-	-	-	-	-	-
Canadá	-	-	-	-	-	-	-	-	-	-	-	-	-	-
Estados Unidos	-	-	-	-	-	-	-	-	-	-	-	-	-	-
México	-	-	-	-	-	-	-	-	-	-	-	-	-	-
América do Sul	-	5	-	4	-	-	-	-	-	-	-	-	-	-
Argentina	-	5	-	4	-	-	-	-	-	-	-	-	-	-
Bolívia	-	-	-	-	-	-	-	-	-	-	-	-	-	-
Chile	-	-	-	-	-	-	-	-	-	-	-	-	-	-
Colômbia	-	-	-	-	-	-	-	-	-	-	-	-	-	-
Equador	-	-	-	-	-	-	-	-	-	-	-	-	-	-
Guiana	-	-	-	-	-	-	-	-	-	-	-	-	-	-
Guiana Francesa	-	-	-	-	-	-	-	-	-	-	-	-	-	-
Paraguai	-	-	-	-	-	-	-	-	-	-	-	-	-	-
Peru	-	-	-	-	-	-	-	-	-	-	-	-	-	-
Suriname	-	-	-	-	-	-	-	-	-	-	-	-	-	-
Uruguai	-	-	-	-	-	-	-	-	-	-	-	-	-	-
Venezuela	-	-	-	-	-	-	-	-	-	-	-	-	-	-
Ásia	3	8	-	2	1	-	-	-	-	-	-	-	-	-
Arábia Saudita	-	-	-	-	-	-	-	-	-	-	-	-	-	-
Bangladesh	-	-	-	-	-	-	-	-	-	-	-	-	-	-
China	-	-	-	-	-	-	-	-	-	-	-	-	-	-
China, Hong Kong	-	-	-	-	-	-	-	-	-	-	-	-	-	-
Cingapura	-	-	-	-	-	-	-	-	-	-	-	-	-	-
Filipinas	2	-	-	-	-	-	-	-	-	-	-	-	-	-
Índia	1	7	-	2	1	-	-	-	-	-	-	-	-	-
Indonésia	-	-	-	-	-	-	-	-	-	-	-	-	-	-
Irã	-	-	-	-	-	-	-	-	-	-	-	-	-	-
Israel	-	-	-	-	-	-	-	-	-	-	-	-	-	-
Japão	-	-	-	-	-	-	-	-	-	-	-	-	-	-
Líbano	-	-	-	-	-	-	-	-	-	-	-	-	-	-
Malásia	-	-	-	-	-	-	-	-	-	-	-	-	-	-
Paquistão	-	-	-	-	-	-	-	-	-	-	-	-	-	-
República da Coreia	-	1	-	-	-	-	-	-	-	-	-	-	-	-
Síria	-	-	-	-	-	-	-	-	-	-	-	-	-	-
Tailândia	-	-	-	-	-	-	-	-	-	-	-	-	-	-
Taiwan	-	-	-	-	-	-	-	-	-	-	-	-	-	-
Outros países da Ásia	-	-	-	-	-	-	-	-	-	-	-	-	-	-

Fonte: Departamento de Polícia Federal e Ministério do Turismo.

Turismo receptivo

2.10 - Chegadas de turistas pelo Paraná

2.10.5 - Chegadas de turistas pelo Paraná, segundo Continentes e países de residência permanente - Via marítima - 2016-2017

(continuação)

Continentes e países de residência permanente	Chegadas de turistas por via marítima											
	Julho		Agosto		Setembro		Outubro		Novembro		Dezembro	
	2016	2017	2016	2017	2016	2017	2016	2017	2016	2017	2016	2017
Brasil	2	3	4	-	12	4	2	4	7	1	2	1
África	-	-	-	-	-	-	-	-	-	-	-	-
África do Sul	-	-	-	-	-	-	-	-	-	-	-	-
Angola	-	-	-	-	-	-	-	-	-	-	-	-
Cabo Verde	-	-	-	-	-	-	-	-	-	-	-	-
Egito	-	-	-	-	-	-	-	-	-	-	-	-
Gana	-	-	-	-	-	-	-	-	-	-	-	-
Marrocos	-	-	-	-	-	-	-	-	-	-	-	-
Moçambique	-	-	-	-	-	-	-	-	-	-	-	-
Nigéria	-	-	-	-	-	-	-	-	-	-	-	-
Quênia	-	-	-	-	-	-	-	-	-	-	-	-
Tunísia	-	-	-	-	-	-	-	-	-	-	-	-
Outros países da África	-	-	-	-	-	-	-	-	-	-	-	-
América Central e Caribe	-	-	-	-	-	-	-	-	-	-	-	-
Costa Rica	-	-	-	-	-	-	-	-	-	-	-	-
Cuba	-	-	-	-	-	-	-	-	-	-	-	-
El Salvador	-	-	-	-	-	-	-	-	-	-	-	-
Guatemala	-	-	-	-	-	-	-	-	-	-	-	-
Haiti	-	-	-	-	-	-	-	-	-	-	-	-
Honduras	-	-	-	-	-	-	-	-	-	-	-	-
Nicarágua	-	-	-	-	-	-	-	-	-	-	-	-
Panamá	-	-	-	-	-	-	-	-	-	-	-	-
República Dominicana	-	-	-	-	-	-	-	-	-	-	-	-
Trinidad e Tobago	-	-	-	-	-	-	-	-	-	-	-	-
Outros países da América Central e Caribe	-	-	-	-	-	-	-	-	-	-	-	-
América do Norte	-	-	-	-	-	-	-	-	-	-	-	-
Canadá	-	-	-	-	-	-	-	-	-	-	-	-
Estados Unidos	-	-	-	-	-	-	-	-	-	-	-	-
México	-	-	-	-	-	-	-	-	-	-	-	-
América do Sul	-	-	-	-	-	-	-	-	-	-	-	1
Argentina	-	-	-	-	-	-	-	-	-	-	-	1
Bolívia	-	-	-	-	-	-	-	-	-	-	-	-
Chile	-	-	-	-	-	-	-	-	-	-	-	-
Colômbia	-	-	-	-	-	-	-	-	-	-	-	-
Equador	-	-	-	-	-	-	-	-	-	-	-	-
Guiana	-	-	-	-	-	-	-	-	-	-	-	-
Guiana Francesa	-	-	-	-	-	-	-	-	-	-	-	-
Paraguai	-	-	-	-	-	-	-	-	-	-	-	-
Peru	-	-	-	-	-	-	-	-	-	-	-	-
Suriname	-	-	-	-	-	-	-	-	-	-	-	-
Uruguai	-	-	-	-	-	-	-	-	-	-	-	-
Venezuela	-	-	-	-	-	-	-	-	-	-	-	-
Ásia	-	3	-	-	1	2	-	1	1	-	-	-
Arábia Saudita	-	-	-	-	-	-	-	-	-	-	-	-
Bangladesh	-	-	-	-	-	-	-	-	-	-	-	-
China	-	-	-	-	-	-	-	-	-	-	-	-
China, Hong Kong	-	-	-	-	-	-	-	-	-	-	-	-
Cingapura	-	-	-	-	-	-	-	-	-	-	-	-
Filipinas	-	-	-	-	1	-	-	-	1	-	-	-
Índia	-	2	-	-	-	2	-	1	-	-	-	-
Indonésia	-	-	-	-	-	-	-	-	-	-	-	-
Irã	-	-	-	-	-	-	-	-	-	-	-	-
Israel	-	-	-	-	-	-	-	-	-	-	-	-
Japão	-	-	-	-	-	-	-	-	-	-	-	-
Líbano	-	-	-	-	-	-	-	-	-	-	-	-
Malásia	-	-	-	-	-	-	-	-	-	-	-	-
Paquistão	-	-	-	-	-	-	-	-	-	-	-	-
República da Coreia	-	1	-	-	-	-	-	-	-	-	-	-
Síria	-	-	-	-	-	-	-	-	-	-	-	-
Tailândia	-	-	-	-	-	-	-	-	-	-	-	-
Taiwan	-	-	-	-	-	-	-	-	-	-	-	-
Outros países da Ásia	-	-	-	-	-	-	-	-	-	-	-	-

Fonte: Departamento de Polícia Federal e Ministério do Turismo.

Turismo receptivo

2.10 - Chegadas de turistas pelo Paraná

2.10.5 - Chegadas de turistas pelo Paraná, segundo Continentes e países de residência permanente - Via marítima - 2016-2017

(continuação)

Continentes e países de residência permanente	Chegadas de turistas por via marítima													
	Total		Janeiro		Fevereiro		Março		Abril		Maio		Junho	
	2016	2017	2016	2017	2016	2017	2016	2017	2016	2017	2016	2017	2016	2017
Europa	87	40	6	4	4	-	13	8	-	1	22	17	17	4
Alemanha	20	10	-	2	-	-	4	2	-	-	7	4	-	1
Áustria	-	1	-	-	-	-	-	-	-	-	-	1	-	-
Bélgica	5	-	-	-	-	-	-	-	-	-	-	-	5	-
Bulgária	-	-	-	-	-	-	-	-	-	-	-	-	-	-
Croácia	3	1	-	1	-	-	-	-	-	-	-	-	3	-
Dinamarca	-	-	-	-	-	-	-	-	-	-	-	-	-	-
Eslováquia	-	-	-	-	-	-	-	-	-	-	-	-	-	-
Eslovênia	-	1	-	1	-	-	-	-	-	-	-	-	-	-
Espanha	-	-	-	-	-	-	-	-	-	-	-	-	-	-
Estônia	-	-	-	-	-	-	-	-	-	-	-	-	-	-
Finlândia	-	-	-	-	-	-	-	-	-	-	-	-	-	-
França	34	11	2	-	2	-	2	-	-	1	13	6	5	2
Grécia	3	6	-	-	1	-	-	-	-	-	-	4	-	1
Holanda	7	2	4	-	1	-	2	-	-	-	-	2	-	-
Hungria	1	-	-	-	-	-	1	-	-	-	-	-	-	-
Irlanda	1	-	-	-	-	-	1	-	-	-	-	-	-	-
Itália	3	2	-	-	-	-	-	2	-	-	-	-	1	-
Letônia	-	-	-	-	-	-	-	-	-	-	-	-	-	-
Lituânia	-	-	-	-	-	-	-	-	-	-	-	-	-	-
Luxemburgo	-	-	-	-	-	-	-	-	-	-	-	-	-	-
Noruega	-	-	-	-	-	-	-	-	-	-	-	-	-	-
Polónia	-	-	-	-	-	-	-	-	-	-	-	-	-	-
Portugal	-	-	-	-	-	-	-	-	-	-	-	-	-	-
Reino Unido	3	1	-	-	-	-	1	1	-	-	2	-	-	-
República Tcheca	-	-	-	-	-	-	-	-	-	-	-	-	-	-
Romênia	-	-	-	-	-	-	-	-	-	-	-	-	-	-
Rússia	2	-	-	-	-	-	-	-	-	-	-	-	-	-
Sérvia	-	-	-	-	-	-	-	-	-	-	-	-	-	-
Suécia	2	-	-	-	-	-	-	-	-	-	-	-	2	-
Suíça	3	5	-	-	-	-	2	3	-	-	-	-	1	-
Turquia	-	-	-	-	-	-	-	-	-	-	-	-	-	-
Ucrânia	-	-	-	-	-	-	-	-	-	-	-	-	-	-
Outros países da Europa	-	-	-	-	-	-	-	-	-	-	-	-	-	-
Oceania	2	1	-	-	-	-	1	-	-	-	-	-	-	-
Austrália	2	1	-	-	-	-	-	1	-	-	-	-	-	-
Nova Zelândia	-	-	-	-	-	-	-	-	-	-	-	-	-	-
Outros países da Oceania	-	-	-	-	-	-	-	-	-	-	-	-	-	-
Países não especificados	-	-	-	-	-	-	-	-	-	-	-	-	-	-

Fonte: Departamento de Polícia Federal e Ministério do Turismo.

Turismo receptivo

2.10 - Chegadas de turistas pelo Paraná

2.10.5 - Chegadas de turistas pelo Paraná, segundo Continentes e países de residência permanente - Via marítima - 2016-2017

(Conclusão)

Continentes e países de residência permanente	Chegadas de turistas por via marítima											
	Julho		Agosto		Setembro		Outubro		Novembro		Dezembro	
	2016	2017	2016	2017	2016	2017	2016	2017	2016	2017	2016	2017
Europa	-	-	4	-	11	2	2	3	6	1	2	-
Alemanha	-	-	-	-	3	-	-	1	6	-	-	-
Áustria	-	-	-	-	-	-	-	-	-	-	-	-
Bélgica	-	-	-	-	-	-	-	-	-	-	-	-
Bulgária	-	-	-	-	-	-	-	-	-	-	-	-
Croácia	-	-	-	-	-	-	-	-	-	-	-	-
Dinamarca	-	-	-	-	-	-	-	-	-	-	-	-
Eslováquia	-	-	-	-	-	-	-	-	-	-	-	-
Eslovênia	-	-	-	-	-	-	-	-	-	-	-	-
Espanha	-	-	-	-	-	-	-	-	-	-	-	-
Estônia	-	-	-	-	-	-	-	-	-	-	-	-
Finlândia	-	-	-	-	-	-	-	-	-	-	-	-
França	-	-	-	-	8	-	-	2	-	-	2	-
Grécia	-	-	2	-	-	-	-	-	-	1	-	-
Holanda	-	-	-	-	-	-	-	-	-	-	-	-
Hungria	-	-	-	-	-	-	-	-	-	-	-	-
Irlanda	-	-	-	-	-	-	-	-	-	-	-	-
Itália	-	-	-	-	-	-	2	-	-	-	-	-
Letônia	-	-	-	-	-	-	-	-	-	-	-	-
Lituânia	-	-	-	-	-	-	-	-	-	-	-	-
Luxemburgo	-	-	-	-	-	-	-	-	-	-	-	-
Noruega	-	-	-	-	-	-	-	-	-	-	-	-
Polónia	-	-	-	-	-	-	-	-	-	-	-	-
Portugal	-	-	-	-	-	-	-	-	-	-	-	-
Reino Unido	-	-	-	-	-	-	-	-	-	-	-	-
República Tcheca	-	-	-	-	-	-	-	-	-	-	-	-
Romênia	-	-	-	-	-	-	-	-	-	-	-	-
Rússia	-	-	2	-	-	-	-	-	-	-	-	-
Sérvia	-	-	-	-	-	-	-	-	-	-	-	-
Suécia	-	-	-	-	-	-	-	-	-	-	-	-
Suíça	-	-	-	-	-	2	-	-	-	-	-	-
Turquia	-	-	-	-	-	-	-	-	-	-	-	-
Ucrânia	-	-	-	-	-	-	-	-	-	-	-	-
Outros países da Europa	-	-	-	-	-	-	-	-	-	-	-	-
Oceania	2	-	-	-	-	-	-	-	-	-	-	-
Austrália	2	-	-	-	-	-	-	-	-	-	-	-
Nova Zelândia	-	-	-	-	-	-	-	-	-	-	-	-
Outros países da Oceania	-	-	-	-	-	-	-	-	-	-	-	-
Países não especificados	-	-	-	-	-	-	-	-	-	-	-	-

Fonte: Departamento de Polícia Federal e Ministério do Turismo.

Turismo receptivo

2.11 - Chegadas de turistas por Pernambuco

2.11.1 - Chegadas de turistas por Pernambuco, por vias de acesso, segundo Continentes e países de residência permanente - 2016-2017

(Continua)

Continentes e países de residência permanente	Chegadas de turistas									
	Total		Vias de acesso							
			Aérea		Terrestre		Marítima		Fluvial	
	2016	2017	2016	2017	2016	2017	2016	2017	2016	2017
Total	62.405	83.151	51.324	74.012	11.081	9.139
África	672	938	630	897	42	41
África do Sul	35	24	9	5	26	19
Angola	19	6	15	6	4	-
Cabo Verde	379	788	377	788	2	-
Egito	4	25	4	7	-	18
Gana	-	-	-	-	-	-
Marrocos	17	10	10	7	7	3
Moçambique	3	-	2	-	1	-
Nigéria	12	-	12	-	-	-
Quênia	-	-	-	-	-	-
Tunísia	7	-	7	-	-	-
Outros países da África	196	85	194	84	2	1
América Central e Caribe	545	305	529	302	16	3
Costa Rica	74	16	74	14	-	2
Cuba	170	89	170	89	-	-
El Salvador	13	2	13	2	-	-
Guatemala	33	7	29	7	4	-
Haiti	2	-	1	-	1	-
Honduras	21	3	20	3	1	-
Nicarágua	13	-	9	-	4	-
Panamá	183	187	182	187	1	-
República Dominicana	25	1	21	-	4	1
Trinidad e Tobago	2	-	2	-	-	-
Outros países da América Central e Caribe	9	-	8	-	1	-
América do Norte	2.577	3.952	1.820	3.790	757	162
Canadá	474	131	138	100	336	31
Estados Unidos	1.874	3.699	1.468	3.596	406	103
México	229	122	214	94	15	28
América do Sul	22.066	30.835	19.978	30.313	2.088	522
Argentina	17.018	24.300	15.054	23.830	1.964	470
Bolívia	49	22	43	22	6	-
Chile	228	204	196	189	32	15
Colômbia	280	416	277	413	3	3
Equador	67	36	67	35	-	1
Guiana	1	-	1	-	-	-
Guiana Francesa	-	-	-	-	-	-
Paraguai	52	91	48	88	4	3
Peru	67	90	61	89	6	1
Suriname	1	-	1	-	-	-
Uruguai	4.207	5.616	4.138	5.588	69	28
Venezuela	96	60	92	59	4	1
Ásia	441	368	253	207	188	161
Arábia Saudita	12	3	12	3	-	-
Bangladesh	1	-	1	-	-	-
China	73	69	30	42	43	27
China, Hong Kong	-	-	-	-	-	-
Cingapura	5	2	1	-	4	2
Filipinas	22	8	13	4	9	4
Índia	107	31	27	21	80	10
Indonésia	5	-	4	-	1	-
Irã	1	3	1	1	-	2
Israel	61	147	49	53	12	94
Japão	57	34	54	34	3	-
Libano	4	-	3	-	1	-
Malásia	10	8	4	1	6	7
Paquistão	1	-	1	-	-	-
República da Coreia	32	25	28	21	4	4
Síria	-	-	-	-	-	-
Taiilândia	7	4	5	4	2	-
Taiwan	5	9	2	7	3	2
Outros países da Ásia	38	25	18	16	20	9

Fonte: Departamento de Polícia Federal e Ministério do Turismo.

Turismo receptivo

2.11 - Chegadas de turistas por Pernambuco

2.11.1 - Chegadas de turistas por Pernambuco, por vias de acesso, segundo Continentes e países de residência permanente - 2016-2017

(Conclusão)

Continentes e países de residência permanente	Chegadas de turistas									
	Total		Vias de acesso							
			Aérea		Terrestre		Marítima		Fluvial	
	2016	2017	2016	2017	2016	2017	2016	2017	2016	2017
Europa	36.007	46.688	28.088	38.463	7.919	8.225
Alemanha	6.131	8.437	4.951	5.955	1.180	2.482
Áustria	637	760	371	422	266	338
Bélgica	496	688	349	589	147	99
Bulgária	39	21	11	13	28	8
Croácia	52	35	38	23	14	12
Dinamarca	444	439	322	282	122	157
Eslováquia	24	29	20	21	4	8
Eslovênia	32	42	16	31	16	11
Espanha	2.409	2.526	1.542	1.941	867	585
Estônia	10	7	7	5	3	2
Finlândia	157	152	114	127	43	25
França	3.400	5.015	2.311	3.708	1.089	1.307
Grécia	44	96	38	91	6	5
Holanda	1.109	1.896	739	1.686	370	210
Hungria	45	52	28	39	17	13
Irlanda	120	128	103	112	17	16
Itália	6.109	10.301	4.889	9.328	1.220	973
Letônia	19	9	12	3	7	6
Lituânia	37	21	28	14	9	7
Luxemburgo	59	31	55	27	4	4
Noruega	265	456	237	402	28	54
Polónia	267	359	167	312	100	47
Portugal	8.492	8.967	8.352	8.655	140	312
Reino Unido	1.940	1.868	973	1.574	967	294
República Tcheca	71	112	62	102	9	10
Romênia	91	108	55	83	36	25
Rússia	232	296	95	112	137	184
Sérvia	52	30	45	25	7	5
Suécia	380	542	293	443	87	99
Suíça	2.518	3.065	1.748	2.194	770	871
Turquia	165	56	30	49	135	7
Ucrânia	103	81	44	42	59	39
Outros países da Europa	58	63	43	53	15	10
Oceania	94	65	23	40	71	25
Austrália	87	43	21	24	66	19
Nova Zelândia	6	22	2	16	4	6
Outros países da Oceania	1	-	-	-	1	-
Países não especificados	3	-	3	-	-	-

Fonte: Departamento de Polícia Federal e Ministério do Turismo.

Turismo receptivo

2.11 - Chegadas de turistas por Pernambuco

2.11.2 - Chegadas de turistas por Pernambuco, segundo Continentes e países de residência permanente - 2016-2017

(continua)

Continentes e países de residência permanente	Chegadas de turistas													
	Total		Janeiro		Fevereiro		Março		Abril		Maio		Junho	
	2016	2017	2016	2017	2016	2017	2016	2017	2016	2017	2016	2017	2016	2017
Total	62.405	83.151	7.859	7.757	4.336	6.190	4.901	5.881	3.352	5.067	2.880	3.561	3.131	3.514
África	672	938	51	70	37	74	45	69	63	63	96	46	45	42
África do Sul	35	24	1	1	-	1	-	-	1	3	-	1	4	-
Angola	19	6	1	1	4	-	-	-	-	-	1	1	-	-
Cabo Verde	379	788	31	61	18	65	30	62	23	54	57	38	23	37
Egito	4	25	1	-	-	-	-	-	-	-	-	1	1	1
Gana	-	-	-	-	-	-	-	-	-	-	-	-	-	-
Marrocos	17	10	-	1	1	1	1	-	-	-	4	1	-	-
Moçambique	3	-	-	-	-	-	-	-	1	-	-	-	-	-
Nigéria	12	-	-	-	-	-	-	-	4	-	7	-	-	-
Quênia	-	-	-	-	-	-	-	-	-	-	-	-	-	-
Tunísia	7	-	1	-	1	-	-	-	3	-	1	-	-	-
Outros países da África	196	85	16	6	13	7	14	7	31	6	26	4	17	4
América Central e Caribe	545	305	72	24	72	23	55	24	39	20	49	14	37	15
Costa Rica	74	16	12	1	5	-	16	1	8	1	8	1	5	1
Cuba	170	89	20	7	20	8	10	7	10	6	10	4	21	4
El Salvador	13	2	3	-	1	-	3	-	1	-	-	-	-	-
Guatemala	33	7	8	-	7	-	3	1	4	-	3	-	1	1
Haiti	2	-	-	-	1	-	-	-	-	-	-	-	-	-
Honduras	21	3	1	1	1	-	8	-	-	-	1	-	1	-
Nicarágua	13	-	-	-	4	-	-	-	-	-	4	-	-	-
Panamá	183	187	17	14	29	15	10	15	16	13	23	9	8	9
República Dominicana	25	1	9	1	4	-	3	-	-	-	-	-	-	-
Trinidad e Tobago	2	-	1	-	-	-	1	-	-	-	-	-	-	-
Outros países da América Central e Caribe	9	-	1	-	-	-	1	-	-	-	-	-	1	-
América do Norte	2.577	3.952	342	299	326	317	271	293	258	261	68	185	87	180
Canadá	474	131	36	9	33	8	20	8	29	7	3	5	7	5
Estados Unidos	1.874	3.699	274	280	279	300	222	285	177	247	49	175	68	170
México	229	122	32	10	14	9	29	-	52	7	16	5	12	5
América do Sul	22.066	30.835	1.107	2.368	884	2.516	1.302	2.390	1.433	2.070	1.509	1.456	1.530	1.437
Argentina	17.018	24.300	1.011	1.866	818	1.977	933	1.881	1.362	1.628	1.424	1.145	970	1.129
Bolívia	49	22	10	2	1	2	-	2	10	-	-	1	10	1
Chile	228	204	14	15	9	16	10	15	16	13	24	9	27	9
Colômbia	280	416	27	32	38	34	43	33	18	28	21	20	17	20
Equador	67	36	10	3	4	3	8	-	3	3	10	2	3	2
Guiana	1	-	-	-	-	-	-	-	-	-	-	-	-	-
Guiana Francesa	-	-	-	-	-	-	-	-	-	-	-	-	-	-
Paraguai	52	91	14	7	-	7	3	7	1	6	4	4	8	4
Peru	67	90	5	7	1	8	5	7	4	6	8	4	1	4
Suriname	1	-	-	-	-	-	-	-	-	-	-	-	-	-
Uruguai	4.207	5.616	4	432	3	464	290	440	9	382	10	268	490	265
Venezuela	96	60	12	4	10	5	10	5	10	4	8	3	4	3
Ásia	441	368	61	23	28	18	39	36	19	16	19	7	18	6
Arábia Saudita	12	3	12	-	-	-	-	-	-	-	-	-	-	-
Bangladesh	1	-	-	-	-	-	-	-	-	-	-	-	-	-
China	73	69	4	4	9	4	-	24	1	4	4	2	-	2
China, Hong Kong	-	-	-	-	-	-	-	-	-	-	-	-	-	-
Cingapura	5	2	3	-	-	-	-	1	-	-	-	-	-	-
Filipinas	22	8	5	1	3	1	2	1	5	-	1	-	-	-
Índia	107	31	19	4	4	-	5	2	-	2	5	2	2	1
Indonésia	5	-	-	-	-	-	-	-	-	-	-	-	-	-
Irã	1	3	-	-	-	-	-	-	-	-	-	-	-	-
Israel	61	147	5	5	3	5	4	-	5	4	3	-	4	2
Japão	57	34	7	3	3	3	21	3	4	3	-	2	7	-
Líbano	4	-	3	-	-	-	-	-	-	-	-	-	-	-
Malásia	10	8	2	-	-	-	-	-	1	-	1	-	1	-
Paquistão	1	-	-	-	-	-	-	-	-	-	-	-	1	-
República da Coreia	32	25	1	6	3	2	3	2	-	1	4	1	3	-
Síria	-	-	-	-	-	-	-	-	-	-	-	-	-	-
Tailândia	7	4	-	-	1	1	-	1	-	-	-	-	-	-
Taiwan	5	9	-	-	1	-	-	2	-	-	-	-	-	-
Outros países da Ásia	38	25	-	-	1	2	4	-	3	2	1	-	-	1

Fonte: Departamento de Polícia Federal e Ministério do Turismo.

Turismo receptivo

2.11 - Chegadas de turistas por Pernambuco

2.11.2 - Chegadas de turistas por Pernambuco, segundo Continentes e países de residência permanente - 2016-2017

(continuação)

Continentes e países de residência permanente	Chegadas de turistas											
	Julho		Agosto		Setembro		Outubro		Novembro		Dezembro	
	2016	2017	2016	2017	2016	2017	2016	2017	2016	2017	2016	2017
Brasil	4.511	6.671	4.311	5.926	3.938	5.939	5.078	6.778	6.988	12.422	11.120	13.445
África	86	82	72	73	53	73	44	81	29	114	51	151
África do Sul	-	1	2	-	3	1	1	-	3	8	20	8
Angola	8	1	5	1	-	1	-	-	-	1	-	-
Cabo Verde	42	71	51	63	31	63	39	72	21	79	13	123
Egito	-	1	-	1	1	1	-	-	1	18	-	2
Gana	-	-	-	-	-	-	-	-	-	-	-	-
Marrocos	1	1	-	1	1	-	-	1	1	-	8	4
Moçambique	2	-	-	-	-	-	-	-	-	-	-	-
Nigéria	-	-	1	-	-	-	-	-	-	-	-	-
Quênia	-	-	-	-	-	-	-	-	-	-	-	-
Tunísia	-	-	1	-	-	-	-	-	-	-	-	-
Outros países da África	33	7	12	7	17	7	4	8	3	8	10	14
América Central e Caribe	32	26	34	24	41	24	24	29	38	31	52	51
Costa Rica	3	-	7	1	3	1	3	2	3	2	1	5
Cuba	17	8	13	7	25	7	8	8	7	9	9	14
El Salvador	1	-	-	-	1	1	1	-	1	1	1	-
Guatemala	-	1	-	1	1	-	1	1	1	-	4	2
Haiti	-	-	-	-	-	-	-	-	-	-	1	-
Honduras	-	-	-	-	4	-	-	1	2	-	3	1
Nicarágua	-	-	-	-	-	-	1	-	3	-	1	-
Panamá	10	17	12	15	7	15	10	17	20	19	21	29
República Dominicana	-	-	1	-	-	-	-	-	-	-	8	-
Trinidad e Tobago	-	-	-	-	-	-	-	-	-	-	-	-
Outros países da América Central e Caribe	1	-	1	-	-	-	-	-	1	-	3	-
América do Norte	85	342	45	304	41	304	38	346	58	500	958	621
Canadá	-	9	4	8	4	8	-	9	5	36	333	19
Estados Unidos	73	324	33	288	30	288	30	328	43	433	596	581
México	12	9	8	8	7	8	8	9	10	31	29	21
América do Sul	2.111	2.730	1.921	2.426	2.164	2.429	2.659	2.765	3.082	3.475	2.364	4.773
Argentina	1.438	2.146	1.189	1.909	1.447	1.911	1.919	2.172	2.539	2.790	1.968	3.746
Bolívia	1	2	-	2	3	-	-	3	9	3	5	4
Chile	21	17	9	15	23	15	31	17	27	25	17	38
Colômbia	18	37	12	33	31	33	9	38	22	44	24	64
Equador	12	4	1	-	3	3	-	4	8	4	5	8
Guiana	-	-	-	-	-	-	-	-	1	-	-	-
Guiana Francesa	-	-	-	-	-	-	-	-	-	-	-	-
Paraguai	5	8	3	7	1	7	4	8	4	12	5	14
Peru	9	8	-	7	4	7	3	8	16	10	11	14
Suriname	-	-	-	-	-	-	-	-	1	-	-	-
Uruguai	603	503	697	448	647	448	688	510	447	580	319	876
Venezuela	4	5	10	5	5	5	5	5	8	7	10	9
Ásia	18	17	12	17	26	16	12	23	29	127	160	62
Arábia Saudita	-	1	-	1	-	-	-	-	-	1	-	-
Bangladesh	1	-	-	-	-	-	-	-	-	-	-	-
China	1	-	3	4	-	-	2	5	7	10	42	10
China, Hong Kong	-	-	-	-	-	-	-	-	-	-	-	-
Cingapura	-	-	-	-	-	-	-	-	2	1	-	-
Filipinas	1	1	-	-	-	-	1	1	4	1	-	2
Índia	7	1	1	2	1	3	3	4	-	4	60	6
Indonésia	1	-	-	-	-	-	-	-	-	-	4	-
Irã	1	-	-	-	-	-	-	-	-	2	-	1
Israel	1	6	3	5	14	5	-	6	5	84	14	25
Japão	1	4	1	3	3	3	-	-	1	4	9	6
Líbano	-	-	-	-	-	-	-	-	1	-	-	-
Malásia	-	-	-	-	-	-	-	-	4	2	1	6
Paquistão	-	-	-	-	-	-	-	-	-	-	-	-
República da Coreia	3	2	1	2	4	2	1	2	1	2	8	3
Síria	-	-	-	-	-	-	-	-	-	-	-	-
Tailândia	1	-	-	-	-	1	3	1	1	-	1	-
Taiwan	-	-	-	-	-	-	-	2	-	5	4	-
Outros países da Ásia	-	2	3	-	4	2	2	2	3	11	17	3

Fonte: Departamento de Polícia Federal e Ministério do Turismo.

Turismo receptivo

2.11 - Chegadas de turistas por Pernambuco

2.11.2 - Chegadas de turistas por Pernambuco, segundo Continentes e países de residência permanente - 2016-2017

(continuação)

Continentes e países de residência permanente	Chegadas de turistas													
	Total		Janeiro		Fevereiro		Março		Abril		Maio		Junho	
	2016	2017	2016	2017	2016	2017	2016	2017	2016	2017	2016	2017	2016	2017
Europa	36.007	46.688	6.209	4.971	2.988	3.237	3.185	3.065	1.539	2.636	1.139	1.851	1.412	1.833
Alemanha	6.131	8.437	800	953	516	494	571	471	224	408	259	286	190	282
Áustria	637	760	156	129	59	35	31	33	12	29	18	20	9	20
Bélgica	496	688	77	85	39	49	25	46	13	40	16	28	25	28
Bulgária	39	21	5	2	-	-	1	-	1	1	4	-	-	-
Croácia	52	35	7	3	7	4	5	2	3	5	1	1	3	-
Dinamarca	444	439	83	40	42	23	36	31	26	19	31	14	16	13
Eslováquia	24	29	-	-	1	2	-	2	-	-	1	1	4	1
Eslovênia	32	42	5	-	1	-	1	-	-	-	1	-	1	2
Espanha	2.409	2.526	348	277	117	162	116	155	78	133	83	93	113	96
Estônia	10	7	1	1	3	1	1	-	-	-	1	-	-	-
Finlândia	157	152	22	19	23	10	5	10	12	9	3	6	7	6
França	3.400	5.015	975	847	371	328	176	307	135	254	61	178	91	182
Grécia	44	96	9	7	7	10	4	7	4	6	2	4	1	4
Holanda	1.109	1.896	75	132	65	142	49	133	49	116	23	81	43	80
Hungria	45	52	3	6	3	4	1	-	-	4	-	3	5	3
Irlanda	120	128	11	9	14	9	14	11	5	8	5	5	9	5
Itália	6.109	10.301	1.119	967	475	774	268	736	206	638	168	448	230	444
Letônia	19	9	4	-	1	-	-	1	-	-	-	-	-	-
Lituânia	37	21	2	3	1	2	5	-	3	-	3	-	-	1
Luxemburgo	59	31	6	-	7	3	1	3	-	3	1	-	-	-
Noruega	265	456	25	49	47	33	31	32	14	28	5	19	31	21
Polônia	267	359	35	34	33	27	13	25	9	21	9	24	9	15
Portugal	8.492	8.967	883	680	774	718	1.543	682	558	591	317	416	466	410
Reino Unido	1.940	1.868	868	126	117	139	98	126	70	110	38	79	43	75
República Tcheca	71	112	7	8	12	9	7	8	3	7	4	5	4	5
Romênia	91	108	7	14	5	11	6	7	3	6	4	4	1	-
Rússia	232	296	16	14	10	10	7	10	8	8	7	6	8	6
Sérvia	52	30	9	2	3	2	10	2	1	-	8	-	-	1
Suécia	380	542	81	53	42	37	4	39	14	30	4	21	25	21
Suíça	2.518	3.065	548	484	181	184	140	173	84	155	48	106	78	104
Turquia	165	56	5	2	1	5	3	5	3	-	3	3	-	3
Ucrânia	103	81	4	18	3	5	8	4	-	3	7	-	-	2
Outros países da Europa	58	63	13	7	8	5	5	4	1	4	4	-	-	3
Oceania	94	65	17	2	1	5	1	4	1	1	-	2	2	1
Austrália	87	43	16	2	1	3	1	2	1	-	-	1	2	1
Nova Zelândia	6	22	-	-	-	2	-	2	-	1	-	1	-	-
Outros países da Oceania	1	-	1	-	-	-	-	-	-	-	-	-	-	-
Países não especificados	3	-	-	-	-	-	3	-	-	-	-	-	-	-

Fonte: Departamento de Polícia Federal e Ministério do Turismo.

Turismo receptivo

2.11 - Chegadas de turistas por Pernambuco

2.11.2 - Chegadas de turistas por Pernambuco, segundo Continentes e países de residência permanente - 2016-2017

(Conclusão)

Continentes e países de residência permanente	Chegadas de turistas											
	Julho		Agosto		Setembro		Outubro		Novembro		Dezembro	
	2016	2017	2016	2017	2016	2017	2016	2017	2016	2017	2016	2017
Europa	2.176	3.469	2.224	3.078	1.613	3.089	2.301	3.528	3.698	8.153	7.523	7.778
Alemanha	384	539	396	478	333	478	460	546	918	2.309	1.080	1.193
Áustria	35	38	22	34	21	34	10	38	70	248	194	102
Bélgica	45	53	30	47	22	47	29	54	48	89	127	122
Bulgária	1	-	-	2	-	2	1	-	2	9	24	5
Croácia	1	3	1	2	3	-	3	-	4	9	14	6
Dinamarca	25	25	12	23	9	23	34	26	22	46	108	156
Eslováquia	4	3	2	-	-	2	5	3	1	8	6	7
Eslovênia	1	4	1	4	-	4	1	4	1	16	19	8
Espanha	147	175	164	155	137	156	305	178	228	480	573	466
Estônia	-	-	-	-	-	-	-	1	-	1	4	3
Finlândia	4	11	5	10	4	10	14	12	14	24	44	25
França	298	334	238	304	102	298	203	339	200	788	550	856
Grécia	3	8	1	7	-	7	-	9	7	11	6	16
Holanda	135	152	55	135	46	135	49	154	97	318	423	318
Hungria	1	-	3	-	4	4	1	5	8	14	16	9
Irlanda	11	10	7	9	3	9	10	10	10	18	21	25
Itália	348	840	494	747	217	748	302	850	540	1.433	1.742	1.676
Letônia	3	1	-	-	-	-	3	-	1	7	7	-
Lituânia	-	2	1	-	3	2	3	-	11	7	5	4
Luxemburgo	3	3	31	3	3	3	-	3	4	4	3	6
Noruega	9	36	12	32	5	32	16	37	25	49	45	88
Polônia	9	28	9	25	21	26	13	33	26	50	81	51
Portugal	397	779	567	693	472	694	556	789	804	883	1.155	1.632
Reino Unido	78	142	60	126	78	126	69	151	124	394	297	274
República Tcheca	5	9	4	8	1	8	12	9	7	13	5	23
Romênia	4	8	12	7	5	7	2	8	15	16	27	20
Rússia	1	11	4	-	10	10	7	11	24	130	130	80
Sérvia	5	3	5	2	1	2	1	3	6	6	3	7
Suécia	18	40	4	36	7	36	27	40	32	82	122	107
Suíça	195	197	74	176	99	178	158	203	349	655	564	450
Turquia	3	6	-	5	-	-	1	6	92	9	54	12
Ucrânia	3	4	7	4	4	4	3	-	5	15	59	22
Outros países da Europa	-	5	3	4	3	4	3	6	3	12	15	9
Oceania	3	5	3	4	-	4	-	6	54	22	12	9
Austrália	3	3	3	2	-	2	-	3	52	15	8	9
Nova Zelândia	-	2	-	2	-	2	-	3	2	7	4	-
Outros países da Oceania	-	-	-	-	-	-	-	-	-	-	-	-
Países não especificados	-	-	-	-	-	-	-	-	-	-	-	-

Fonte: Departamento de Polícia Federal e Ministério do Turismo.

Turismo receptivo

2.11 - Chegadas de turistas por Pernambuco

2.11.3 - Chegadas de turistas por Pernambuco, segundo Continentes e países de residência permanente - Via aérea - 2016-2017

(continua)

Continentes e países de residência permanente	Chegadas de turistas por via aérea													
	Total		Janeiro		Fevereiro		Março		Abril		Maio		Junho	
	2016	2017	2016	2017	2016	2017	2016	2017	2016	2017	2016	2017	2016	2017
Total	51.324	74.012	5.160	5.723	4.323	6.145	4.855	5.816	3.346	5.045	2.836	3.544	3.127	3.497
África	630	897	50	69	37	73	45	69	63	60	96	46	45	42
África do Sul	9	5	-	1	-	-	-	-	1	-	-	1	4	-
Angola	15	6	1	1	4	-	-	-	-	-	1	1	-	-
Cabo Verde	377	788	31	61	18	65	30	62	23	54	57	38	23	37
Egito	4	7	1	-	-	-	-	-	-	-	-	1	1	1
Gana	-	-	-	-	-	-	-	-	-	-	-	-	-	-
Marrocos	10	7	-	-	1	1	1	-	-	-	4	1	-	-
Moçambique	2	-	-	-	-	-	-	-	1	-	-	-	-	-
Nigéria	12	-	-	-	-	-	-	-	4	-	7	-	-	-
Quênia	-	-	-	-	-	-	-	-	-	-	-	-	-	-
Tunísia	7	-	1	-	1	-	-	-	3	-	1	-	-	-
Outros países da África	194	84	16	6	13	7	14	7	31	6	26	4	17	4
América Central e Caribe	529	302	68	23	72	23	55	24	39	20	49	14	37	15
Costa Rica	74	14	12	1	5	-	16	1	8	1	8	1	5	1
Cuba	170	89	20	7	20	8	10	7	10	6	10	4	21	4
El Salvador	13	2	3	-	1	-	3	-	1	-	-	-	-	-
Guatemala	29	7	5	-	7	-	3	1	4	-	3	-	1	1
Haiti	1	-	-	-	1	-	-	-	-	-	-	-	-	-
Honduras	20	3	1	1	1	-	8	-	-	-	1	-	1	-
Nicarágua	9	-	-	-	4	-	-	-	-	-	4	-	-	-
Panamá	182	187	17	14	29	15	10	15	16	13	23	9	8	9
República Dominicana	21	-	8	-	4	-	3	-	-	-	-	-	-	-
Trinidad e Tobago	2	-	1	-	-	-	1	-	-	-	-	-	-	-
Outros países da América Central e Caribe	8	-	1	-	-	-	1	-	-	-	-	-	1	-
América do Norte	1.820	3.790	332	294	326	315	264	291	258	260	61	183	87	180
Canadá	138	100	30	8	33	8	18	8	29	7	3	5	7	5
Estados Unidos	1.468	3.596	271	278	279	298	217	283	177	246	42	173	68	170
México	214	94	31	8	14	9	29	-	52	7	16	5	12	5
América do Sul	19.978	30.313	1.100	2.346	883	2.516	1.299	2.386	1.433	2.070	1.494	1.456	1.530	1.437
Argentina	15.054	23.830	1.009	1.844	818	1.977	930	1.877	1.362	1.628	1.417	1.145	970	1.129
Bolívia	43	22	10	2	1	2	-	2	10	-	-	1	10	1
Chile	196	189	13	15	8	16	10	15	16	13	22	9	27	9
Colômbia	277	413	27	32	38	34	43	33	18	28	21	20	17	20
Equador	67	35	10	3	4	3	8	-	3	3	10	2	3	2
Guiana	1	-	-	-	-	-	-	-	-	-	-	-	-	-
Guiana Francesa	-	-	-	-	-	-	-	-	-	-	-	-	-	-
Paraguai	48	88	14	7	-	7	3	7	1	6	4	4	8	4
Peru	61	89	3	7	1	8	5	7	4	6	8	4	1	4
Suriname	1	-	-	-	-	-	-	-	-	-	-	-	-	-
Uruguai	4.138	5.588	4	432	3	464	290	440	9	382	4	268	490	265
Venezuela	92	59	10	4	10	5	10	5	10	4	8	3	4	3
Ásia	253	207	41	16	26	18	36	14	19	14	18	6	17	4
Arábia Saudita	12	3	12	-	-	-	-	-	-	-	-	-	-	-
Bangladesh	1	-	-	-	-	-	-	-	-	-	-	-	-	-
China	30	42	3	4	9	4	-	4	1	4	4	2	-	2
China, Hong Kong	-	-	-	-	-	-	-	-	-	-	-	-	-	-
Cingapura	1	-	1	-	-	-	-	-	-	-	-	-	-	-
Filipinas	13	4	5	-	1	1	-	-	5	-	-	-	-	-
Índia	27	21	3	2	4	-	4	2	-	-	5	1	1	1
Indonésia	4	-	-	-	-	-	-	-	-	-	-	-	-	-
Irã	1	1	-	-	-	-	-	-	-	-	-	-	-	-
Israel	49	53	5	5	3	5	4	-	5	4	3	-	4	-
Japão	54	34	7	3	3	3	21	3	4	3	-	2	7	-
Líbano	3	-	3	-	-	-	-	-	-	-	-	-	-	-
Malásia	4	1	1	-	-	-	-	-	1	-	1	-	1	-
Paquistão	1	-	-	-	-	-	-	-	-	-	-	-	1	-
República da Coreia	28	21	1	2	3	2	3	2	-	1	4	1	3	-
Síria	-	-	-	-	-	-	-	-	-	-	-	-	-	-
Tailândia	5	4	-	-	1	1	-	1	-	-	-	-	-	-
Taiwan	2	7	-	-	1	-	-	2	-	-	-	-	-	-
Outros países da Ásia	18	16	-	-	1	2	4	-	3	2	1	-	-	1

Fonte: Departamento de Polícia Federal e Ministério do Turismo.

Turismo receptivo

2.11 - Chegadas de turistas por Pernambuco

2.11.3 - Chegadas de turistas por Pernambuco, segundo Continentes e países de residência permanente - Via aérea - 2016-2017

(continuação)

Continentes e países de residência permanente	Chegadas de turistas por via aérea											
	Julho		Agosto		Setembro		Outubro		Novembro		Dezembro	
	2016	2017	2016	2017	2016	2017	2016	2017	2016	2017	2016	2017
Brasil	4.477	6.667	4.306	5.918	3.929	5.934	4.832	6.753	4.392	7.403	5.741	11.567
África	79	82	70	73	53	73	44	81	26	89	22	140
África do Sul	-	1	-	-	3	1	1	-	-	1	-	-
Angola	4	1	5	1	-	1	-	-	-	1	-	-
Cabo Verde	40	71	51	63	31	63	39	72	21	79	13	123
Egito	-	1	-	1	1	1	-	-	1	-	-	2
Gana	-	-	-	-	-	-	-	-	-	-	-	-
Marrocos	1	1	-	1	1	-	-	1	1	-	1	2
Moçambique	1	-	-	-	-	-	-	-	-	-	-	-
Nigéria	-	-	1	-	-	-	-	-	-	-	-	-
Quênia	-	-	-	-	-	-	-	-	-	-	-	-
Tunísia	-	-	1	-	-	-	-	-	-	-	-	-
Outros países da África	33	7	12	7	17	7	4	8	3	8	8	13
América Central e Caribe	31	26	34	24	41	24	24	29	34	31	45	49
Costa Rica	3	-	7	1	3	1	3	2	3	2	1	3
Cuba	17	8	13	7	25	7	8	8	7	9	9	14
El Salvador	1	-	-	-	1	1	1	-	1	1	1	-
Guatemala	-	1	-	1	1	-	1	1	1	-	3	2
Haiti	-	-	-	-	-	-	-	-	-	-	-	-
Honduras	-	-	-	-	4	-	-	1	1	-	3	1
Nicarágua	-	-	-	-	-	-	1	-	-	-	-	-
Panamá	10	17	12	15	7	15	10	17	20	19	20	29
República Dominicana	-	-	1	-	-	-	-	-	-	-	5	-
Trinidad e Tobago	-	-	-	-	-	-	-	-	-	-	-	-
Outros países da América Central e Caribe	-	-	1	-	-	-	-	-	1	-	3	-
América do Norte	85	342	44	304	41	304	37	346	47	379	238	592
Canadá	-	9	3	8	4	8	-	9	4	10	7	15
Estados Unidos	73	324	33	288	30	288	29	328	35	359	214	561
México	12	9	8	8	7	8	8	9	8	10	17	16
América do Sul	2.110	2.730	1.921	2.426	2.164	2.429	2.659	2.764	1.826	3.027	1.559	4.726
Argentina	1.438	2.146	1.189	1.909	1.447	1.911	1.919	2.172	1.337	2.378	1.218	3.714
Bolívia	1	2	-	2	3	-	-	3	8	3	-	4
Chile	20	17	9	15	23	15	31	17	13	19	4	29
Colômbia	18	37	12	33	31	33	9	38	22	41	21	64
Equador	12	4	1	-	3	3	-	4	8	4	5	7
Guiana	-	-	-	-	-	-	-	-	1	-	-	-
Guiana Francesa	-	-	-	-	-	-	-	-	-	-	-	-
Paraguai	5	8	3	7	1	7	4	8	4	9	1	14
Peru	9	8	-	7	4	7	3	8	14	9	9	14
Suriname	-	-	-	-	-	-	-	-	1	-	-	-
Uruguai	603	503	697	448	647	448	688	509	411	558	292	871
Venezuela	4	5	10	5	5	5	5	5	7	6	9	9
Ásia	18	16	11	17	26	15	5	22	12	27	24	38
Arábia Saudita	-	1	-	1	-	-	-	-	-	1	-	-
Bangladesh	1	-	-	-	-	-	-	-	-	-	-	-
China	1	-	3	4	-	-	1	5	5	5	3	8
China, Hong Kong	-	-	-	-	-	-	-	-	-	-	-	-
Cingapura	-	-	-	-	-	-	-	-	-	-	-	-
Filipinas	1	1	-	-	-	-	-	1	1	-	-	1
Índia	7	-	-	2	1	2	1	3	-	3	1	5
Indonésia	1	-	-	-	-	-	-	-	-	-	3	-
Irã	1	-	-	-	-	-	-	-	-	-	-	1
Israel	1	6	3	5	14	5	-	6	4	7	3	10
Japão	1	4	1	3	3	3	-	-	-	4	7	6
Líbano	-	-	-	-	-	-	-	-	-	-	-	-
Malásia	-	-	-	-	-	-	-	-	-	-	-	1
Paquistão	-	-	-	-	-	-	-	-	-	-	-	-
República da Coreia	3	2	1	2	4	2	1	2	1	2	4	3
Síria	-	-	-	-	-	-	-	-	-	-	-	-
Tailândia	1	-	-	-	-	1	1	1	1	-	1	-
Taiwan	-	-	-	-	-	-	-	2	-	3	1	-
Outros países da Ásia	-	2	3	-	4	2	1	2	-	2	1	3

Fonte: Departamento de Polícia Federal e Ministério do Turismo.

Turismo receptivo

2.11 - Chegadas de turistas por Pernambuco

2.11.3 - Chegadas de turistas por Pernambuco, segundo Continentes e países de residência permanente - Via aérea - 2016-2017

(continuação)

Continentes e países de residência permanente	Chegadas de turistas por via aérea													
	Total		Janeiro		Fevereiro		Março		Abril		Maio		Junho	
	2016	2017	2016	2017	2016	2017	2016	2017	2016	2017	2016	2017	2016	2017
Europa	28.088	38.463	3.560	2.973	2.978	3.195	3.152	3.028	1.533	2.620	1.118	1.837	1.411	1.818
Alemanha	4.951	5.955	509	461	512	494	569	469	224	407	258	286	190	282
Áustria	371	422	57	33	59	35	30	33	12	29	16	20	9	20
Bélgica	349	589	39	46	39	49	25	46	13	40	16	28	25	28
Bulgária	11	13	3	2	-	-	-	-	1	-	4	-	-	-
Croácia	38	23	5	2	7	3	4	2	3	2	1	1	3	-
Dinamarca	322	282	39	22	42	23	36	22	26	19	31	14	16	13
Eslováquia	20	21	-	-	1	2	-	2	-	-	1	-	4	1
Eslovênia	16	31	5	-	1	-	1	-	-	-	1	-	1	2
Espanha	1.542	1.941	211	150	117	161	113	153	78	133	82	93	113	92
Estônia	7	5	1	1	3	1	1	-	-	-	1	-	-	-
Finlândia	114	127	16	10	23	10	5	10	12	9	3	6	7	6
França	2.311	3.708	316	287	366	308	156	292	134	253	49	178	91	176
Grécia	38	91	9	7	7	8	4	7	4	6	1	4	1	4
Holanda	739	1.686	69	130	65	140	49	133	49	115	23	81	43	80
Hungria	28	39	3	4	3	4	1	-	-	4	-	3	5	2
Irlanda	103	112	9	9	14	9	14	9	5	8	5	5	9	5
Itália	4.889	9.328	852	722	475	774	267	735	206	637	165	448	230	442
Letônia	12	3	4	-	1	-	-	1	-	-	-	-	-	-
Lituânia	28	14	-	2	1	2	5	-	3	-	3	-	-	1
Luxemburgo	55	27	4	-	7	3	1	3	-	3	1	-	-	-
Noruega	237	402	17	31	47	33	31	32	14	28	4	19	31	19
Polônia	167	312	33	24	33	26	12	25	9	21	9	15	9	15
Portugal	8.352	8.655	876	670	774	718	1.543	682	558	591	317	416	466	410
Reino Unido	973	1.574	147	122	117	131	98	124	66	107	38	76	42	75
República Tcheca	62	102	4	8	12	9	7	8	3	7	4	5	4	5
Romênia	55	83	5	7	5	7	4	7	3	6	4	4	1	-
Rússia	95	112	12	9	10	10	7	10	8	8	7	6	8	6
Sérvia	45	25	7	2	3	2	10	2	1	-	8	-	-	1
Suécia	293	443	55	34	42	37	4	35	14	30	4	21	25	21
Suíça	1.748	2.194	234	170	180	182	139	173	83	150	48	105	78	104
Turquia	30	49	5	-	1	5	3	5	3	-	3	3	-	3
Ucrânia	44	42	4	4	3	4	8	4	-	3	7	-	-	2
Outros países da Europa	43	53	10	4	8	5	5	4	1	4	4	-	-	3
Oceania	23	40	9	2	1	5	1	4	1	1	-	2	-	1
Austrália	21	24	9	2	1	3	1	2	1	-	-	1	-	1
Nova Zelândia	2	16	-	-	-	2	-	2	-	1	-	1	-	-
Outros países da Oceania	-	-	-	-	-	-	-	-	-	-	-	-	-	-
Países não especificados	3	-	-	-	-	-	3	-	-	-	-	-	-	-

Fonte: Departamento de Polícia Federal e Ministério do Turismo.

Turismo receptivo

2.11 - Chegadas de turistas por Pernambuco

2.11.3 - Chegadas de turistas por Pernambuco, segundo Continentes e países de residência permanente - Via aérea - 2016-2017

(Conclusão)

Continentes e países de residência permanente	Chegadas de turistas por via aérea											
	Julho		Agosto		Setembro		Outubro		Novembro		Dezembro	
	2016	2017	2016	2017	2016	2017	2016	2017	2016	2017	2016	2017
Europa	2.151	3.466	2.223	3.070	1.604	3.085	2.063	3.506	2.446	3.848	3.849	6.017
Alemanha	363	536	396	477	333	478	436	543	565	594	596	928
Áustria	35	38	22	34	21	34	10	38	34	42	66	66
Bélgica	44	53	30	47	22	47	29	54	31	59	36	92
Bulgária	1	-	-	2	-	2	1	-	1	3	-	4
Croácia	1	3	1	2	3	-	3	-	4	3	3	5
Dinamarca	25	25	12	23	9	23	34	26	17	28	35	44
Eslováquia	4	3	1	-	-	2	4	3	1	3	4	5
Eslovênia	1	4	1	4	-	4	1	4	1	5	3	8
Espanha	147	175	164	155	137	156	100	177	135	194	145	302
Estônia	-	-	-	-	-	-	-	1	-	1	1	1
Finlândia	4	11	5	10	4	10	14	12	7	13	14	20
França	297	334	238	297	102	297	198	338	126	370	238	578
Grécia	3	8	1	7	-	7	-	9	4	9	4	15
Holanda	135	152	55	135	46	135	49	154	61	168	95	263
Hungria	1	-	3	-	4	4	-	5	7	5	1	8
Irlanda	10	10	7	9	3	9	10	10	4	11	13	18
Itália	348	840	494	747	217	748	302	850	379	931	954	1.454
Letônia	3	1	-	-	-	-	3	-	1	1	-	-
Lituânia	-	2	1	-	3	2	3	-	9	2	-	3
Luxemburgo	3	3	31	3	3	3	-	3	4	-	1	6
Noruega	9	36	12	32	5	32	16	37	22	40	29	63
Polônia	9	28	9	25	12	25	13	28	12	31	7	49
Portugal	396	779	567	693	472	694	556	789	768	864	1.059	1.349
Reino Unido	78	142	60	126	78	126	68	143	53	157	128	245
República Tcheca	5	9	4	8	1	8	12	9	3	10	3	16
Romênia	4	8	12	7	5	7	1	8	7	9	4	13
Rússia	1	11	4	-	10	10	7	11	16	12	5	19
Sérvia	5	3	5	2	1	2	1	3	4	3	-	5
Suécia	18	40	4	36	7	36	27	40	25	44	68	69
Suíça	195	197	74	176	99	176	158	200	137	219	323	342
Turquia	3	6	-	5	-	-	1	6	3	6	8	10
Ucrânia	3	4	7	4	4	4	3	-	4	5	1	8
Outros países da Europa	-	5	3	4	3	4	3	5	1	6	5	9
Oceania	3	5	3	4	-	4	-	5	1	2	4	5
Austrália	3	3	3	2	-	2	-	3	-	-	3	5
Nova Zelândia	-	2	-	2	-	2	-	2	1	2	1	-
Outros países da Oceania	-	-	-	-	-	-	-	-	-	-	-	-
Países não especificados	-	-	-	-	-	-	-	-	-	-	-	-

Fonte: Departamento de Polícia Federal e Ministério do Turismo.

Turismo receptivo

2.11 - Chegadas de turistas por Pernambuco

2.11.4 - Chegadas de turistas por Pernambuco, segundo Continentes e países de residência permanente - Via marítima - 2016-2017

(continua)

Continentes e países de residência permanente	Chegadas de turistas por via marítima													
	Total		Janeiro		Fevereiro		Março		Abril		Maio		Junho	
	2016	2017	2016	2017	2016	2017	2016	2017	2016	2017	2016	2017	2016	2017
Total	11.081	9.139	2.699	2.034	13	45	46	65	6	22	44	17	4	17
África	42	41	1	1	-	1	-	-	-	3	-	-	-	-
África do Sul	26	19	1	-	-	1	-	-	-	3	-	-	-	-
Angola	4	-	-	-	-	-	-	-	-	-	-	-	-	-
Cabo Verde	2	-	-	-	-	-	-	-	-	-	-	-	-	-
Egito	-	18	-	-	-	-	-	-	-	-	-	-	-	-
Gana	-	-	-	-	-	-	-	-	-	-	-	-	-	-
Marrocos	7	3	-	1	-	-	-	-	-	-	-	-	-	-
Moçambique	1	-	-	-	-	-	-	-	-	-	-	-	-	-
Nigéria	-	-	-	-	-	-	-	-	-	-	-	-	-	-
Quênia	-	-	-	-	-	-	-	-	-	-	-	-	-	-
Tunísia	-	-	-	-	-	-	-	-	-	-	-	-	-	-
Outros países da África	2	1	-	-	-	-	-	-	-	-	-	-	-	-
América Central e Caribe	16	3	4	1	-	-	-	-	-	-	-	-	-	-
Costa Rica	-	2	-	-	-	-	-	-	-	-	-	-	-	-
Cuba	-	-	-	-	-	-	-	-	-	-	-	-	-	-
El Salvador	-	-	-	-	-	-	-	-	-	-	-	-	-	-
Guatemala	4	-	3	-	-	-	-	-	-	-	-	-	-	-
Haiti	1	-	-	-	-	-	-	-	-	-	-	-	-	-
Honduras	1	-	-	-	-	-	-	-	-	-	-	-	-	-
Nicarágua	4	-	-	-	-	-	-	-	-	-	-	-	-	-
Panamá	1	-	-	-	-	-	-	-	-	-	-	-	-	-
República Dominicana	4	1	1	1	-	-	-	-	-	-	-	-	-	-
Trinidad e Tobago	-	-	-	-	-	-	-	-	-	-	-	-	-	-
Outros países da América Central e Caribe	1	-	-	-	-	-	-	-	-	-	-	-	-	-
América do Norte	757	162	10	5	-	2	7	2	-	1	7	2	-	-
Canadá	336	31	6	1	-	-	2	-	-	-	-	-	-	-
Estados Unidos	406	103	3	2	-	2	5	2	-	1	7	2	-	-
México	15	28	1	2	-	-	-	-	-	-	-	-	-	-
América do Sul	2.088	522	7	22	1	-	3	4	-	-	15	-	-	-
Argentina	1.964	470	2	22	-	-	3	4	-	-	7	-	-	-
Bolívia	6	-	-	-	-	-	-	-	-	-	-	-	-	-
Chile	32	15	1	-	1	-	-	-	-	-	2	-	-	-
Colômbia	3	3	-	-	-	-	-	-	-	-	-	-	-	-
Equador	-	1	-	-	-	-	-	-	-	-	-	-	-	-
Guiana	-	-	-	-	-	-	-	-	-	-	-	-	-	-
Guiana Francesa	-	-	-	-	-	-	-	-	-	-	-	-	-	-
Paraguai	4	3	-	-	-	-	-	-	-	-	-	-	-	-
Peru	6	1	2	-	-	-	-	-	-	-	-	-	-	-
Suriname	-	-	-	-	-	-	-	-	-	-	-	-	-	-
Uruguai	69	28	-	-	-	-	-	-	-	-	6	-	-	-
Venezuela	4	1	2	-	-	-	-	-	-	-	-	-	-	-
Ásia	188	161	20	7	2	-	3	22	-	2	1	1	1	2
Arábia Saudita	-	-	-	-	-	-	-	-	-	-	-	-	-	-
Bangladesh	-	-	-	-	-	-	-	-	-	-	-	-	-	-
China	43	27	1	-	-	-	-	20	-	-	-	-	-	-
China, Hong Kong	-	-	-	-	-	-	-	-	-	-	-	-	-	-
Cingapura	4	2	2	-	-	-	-	1	-	-	-	-	-	-
Filipinas	9	4	-	1	2	-	2	1	-	-	1	-	-	-
Índia	80	10	16	2	-	-	1	-	-	2	-	1	1	-
Indonésia	1	-	-	-	-	-	-	-	-	-	-	-	-	-
Irã	-	2	-	-	-	-	-	-	-	-	-	-	-	-
Israel	12	94	-	-	-	-	-	-	-	-	-	-	-	2
Japão	3	-	-	-	-	-	-	-	-	-	-	-	-	-
Líbano	1	-	-	-	-	-	-	-	-	-	-	-	-	-
Malásia	6	7	1	-	-	-	-	-	-	-	-	-	-	-
Paquistão	-	-	-	-	-	-	-	-	-	-	-	-	-	-
República da Coreia	4	4	-	4	-	-	-	-	-	-	-	-	-	-
Síria	-	-	-	-	-	-	-	-	-	-	-	-	-	-
Tailândia	2	-	-	-	-	-	-	-	-	-	-	-	-	-
Taiwan	3	2	-	-	-	-	-	-	-	-	-	-	-	-
Outros países da Ásia	20	9	-	-	-	-	-	-	-	-	-	-	-	-

Fonte: Departamento de Polícia Federal e Ministério do Turismo.

Turismo receptivo

2.11 - Chegadas de turistas por Pernambuco

2.11.4 - Chegadas de turistas por Pernambuco, segundo Continentes e países de residência permanente - Via marítima - 2016-2017

(continuação)

Continentes e países de residência permanente	Chegadas de turistas por via marítima											
	Julho		Agosto		Setembro		Outubro		Novembro		Dezembro	
	2016	2017	2016	2017	2016	2017	2016	2017	2016	2017	2016	2017
Brasil	34	4	5	8	9	5	246	25	2.596	5.019	5.379	1.878
África	7	-	2	-	-	-	-	-	3	25	29	11
África do Sul	-	-	2	-	-	-	-	-	3	7	20	8
Angola	4	-	-	-	-	-	-	-	-	-	-	-
Cabo Verde	2	-	-	-	-	-	-	-	-	-	-	-
Egito	-	-	-	-	-	-	-	-	-	18	-	-
Gana	-	-	-	-	-	-	-	-	-	-	-	-
Marrocos	-	-	-	-	-	-	-	-	-	-	7	2
Moçambique	1	-	-	-	-	-	-	-	-	-	-	-
Nigéria	-	-	-	-	-	-	-	-	-	-	-	-
Quênia	-	-	-	-	-	-	-	-	-	-	-	-
Tunísia	-	-	-	-	-	-	-	-	-	-	-	-
Outros países da África	-	-	-	-	-	-	-	-	-	-	2	1
América Central e Caribe	1	-	-	-	-	-	-	-	4	-	7	2
Costa Rica	-	-	-	-	-	-	-	-	-	-	-	2
Cuba	-	-	-	-	-	-	-	-	-	-	-	-
El Salvador	-	-	-	-	-	-	-	-	-	-	-	-
Guatemala	-	-	-	-	-	-	-	-	-	-	1	-
Haiti	-	-	-	-	-	-	-	-	-	-	1	-
Honduras	-	-	-	-	-	-	-	-	1	-	-	-
Nicarágua	-	-	-	-	-	-	-	-	3	-	1	-
Panamá	-	-	-	-	-	-	-	-	-	-	1	-
República Dominicana	-	-	-	-	-	-	-	-	-	-	3	-
Trinidad e Tobago	-	-	-	-	-	-	-	-	-	-	-	-
Outros países da América Central e Caribe	1	-	-	-	-	-	-	-	-	-	-	-
América do Norte	-	-	1	-	-	-	1	-	11	121	720	29
Canadá	-	-	1	-	-	-	-	-	1	26	326	4
Estados Unidos	-	-	-	-	-	-	1	-	8	74	382	20
México	-	-	-	-	-	-	-	-	2	21	12	5
América do Sul	1	-	-	-	-	-	-	1	1.256	448	805	47
Argentina	-	-	-	-	-	-	-	-	1.202	412	750	32
Bolívia	-	-	-	-	-	-	-	-	1	-	5	-
Chile	1	-	-	-	-	-	-	-	14	6	13	9
Colômbia	-	-	-	-	-	-	-	-	-	3	3	-
Equador	-	-	-	-	-	-	-	-	-	-	-	1
Guiana	-	-	-	-	-	-	-	-	-	-	-	-
Guiana Francesa	-	-	-	-	-	-	-	-	-	-	-	-
Paraguai	-	-	-	-	-	-	-	-	-	3	4	-
Peru	-	-	-	-	-	-	-	-	2	1	2	-
Suriname	-	-	-	-	-	-	-	-	-	-	-	-
Uruguai	-	-	-	-	-	-	-	1	36	22	27	5
Venezuela	-	-	-	-	-	-	-	-	1	1	1	-
Ásia	-	1	1	-	-	1	7	1	17	100	136	24
Arábia Saudita	-	-	-	-	-	-	-	-	-	-	-	-
Bangladesh	-	-	-	-	-	-	-	-	-	-	-	-
China	-	-	-	-	-	-	1	-	2	5	39	2
China, Hong Kong	-	-	-	-	-	-	-	-	-	-	-	-
Cingapura	-	-	-	-	-	-	-	-	2	1	-	-
Filipinas	-	-	-	-	-	-	1	-	3	1	-	1
Índia	-	1	1	-	-	1	2	1	-	1	59	1
Indonésia	-	-	-	-	-	-	-	-	-	-	1	-
Irã	-	-	-	-	-	-	-	-	-	2	-	-
Israel	-	-	-	-	-	-	-	-	1	77	11	15
Japão	-	-	-	-	-	-	-	-	1	-	2	-
Líbano	-	-	-	-	-	-	-	-	1	-	-	-
Malásia	-	-	-	-	-	-	-	-	4	2	1	5
Paquistão	-	-	-	-	-	-	-	-	-	-	-	-
República da Coreia	-	-	-	-	-	-	-	-	-	-	4	-
Síria	-	-	-	-	-	-	-	-	-	-	-	-
Tailândia	-	-	-	-	-	-	2	-	-	-	-	-
Taiwan	-	-	-	-	-	-	-	-	-	2	3	-
Outros países da Ásia	-	-	-	-	-	-	1	-	3	9	16	-

Fonte: Departamento de Polícia Federal e Ministério do Turismo.

Turismo receptivo

2.11 - Chegadas de turistas por Pernambuco

2.11.4 - Chegadas de turistas por Pernambuco, segundo Continentes e países de residência permanente - Via marítima - 2016-2017

(continuação)

Continentes e países de residência permanente	Chegadas de turistas por via marítima													
	Total		Janeiro		Fevereiro		Março		Abril		Maio		Junho	
	2016	2017	2016	2017	2016	2017	2016	2017	2016	2017	2016	2017	2016	2017
Europa	7.919	8.225	2.649	1.998	10	42	33	37	6	16	21	14	1	15
Alemanha	1.180	2.482	291	492	4	-	2	2	-	1	1	-	-	-
Áustria	266	338	99	96	-	-	1	-	-	-	2	-	-	-
Bélgica	147	99	38	39	-	-	-	-	-	-	-	-	-	-
Bulgária	28	8	2	-	-	-	1	-	-	1	-	-	-	-
Croácia	14	12	2	1	-	1	1	-	-	3	-	-	-	-
Dinamarca	122	157	44	18	-	-	-	9	-	-	-	-	-	-
Eslováquia	4	8	-	-	-	-	-	-	-	-	-	1	-	-
Eslovênia	16	11	-	-	-	-	-	-	-	-	-	-	-	-
Espanha	867	585	137	127	-	1	3	2	-	-	1	-	-	4
Estônia	3	2	-	-	-	-	-	-	-	-	-	-	-	-
Finlândia	43	25	6	9	-	-	-	-	-	-	-	-	-	-
França	1.089	1.307	659	560	5	20	20	15	1	1	12	-	-	6
Grécia	6	5	-	-	-	2	-	-	-	-	1	-	-	-
Holanda	370	210	6	2	-	2	-	-	-	1	-	-	-	-
Hungria	17	13	-	2	-	-	-	-	-	-	-	-	-	1
Irlanda	17	16	2	-	-	-	-	2	-	-	-	-	-	-
Itália	1.220	973	267	245	-	-	1	1	-	1	3	-	-	2
Letônia	7	6	-	-	-	-	-	-	-	-	-	-	-	-
Lituânia	9	7	2	1	-	-	-	-	-	-	-	-	-	-
Luxemburgo	4	4	2	-	-	-	-	-	-	-	-	-	-	-
Noruega	28	54	8	18	-	-	-	-	-	-	1	-	-	2
Polónia	100	47	2	10	-	1	1	-	-	-	-	9	-	-
Portugal	140	312	7	10	-	-	-	-	-	-	-	-	-	-
Reino Unido	967	294	721	4	-	8	-	2	4	3	-	3	1	-
República Tcheca	9	10	3	-	-	-	-	-	-	-	-	-	-	-
Romênia	36	25	2	7	-	4	2	-	-	-	-	-	-	-
Rússia	137	184	4	5	-	-	-	-	-	-	-	-	-	-
Sérvia	7	5	2	-	-	-	-	-	-	-	-	-	-	-
Suécia	87	99	26	19	-	-	-	4	-	-	-	-	-	-
Suíça	770	871	314	314	1	2	1	-	1	5	-	1	-	-
Turquia	135	7	-	2	-	-	-	-	-	-	-	-	-	-
Ucrânia	59	39	-	14	-	1	-	-	-	-	-	-	-	-
Outros países da Europa	15	10	3	3	-	-	-	-	-	-	-	-	-	-
Oceania	71	25	8	-	-	-	-	-	-	-	-	-	2	-
Austrália	66	19	7	-	-	-	-	-	-	-	-	-	2	-
Nova Zelândia	4	6	-	-	-	-	-	-	-	-	-	-	-	-
Outros países da Oceania	1	-	1	-	-	-	-	-	-	-	-	-	-	-
Países não especificados	-	-	-	-	-	-	-	-	-	-	-	-	-	-

Fonte: Departamento de Polícia Federal e Ministério do Turismo.

Turismo receptivo

2.11 - Chegadas de turistas por Pernambuco

2.11.4 - Chegadas de turistas por Pernambuco, segundo Continentes e países de residência permanente - Via marítima - 2016-2017

(Conclusão)

Continentes e países de residência permanente	Chegadas de turistas por via marítima											
	Julho		Agosto		Setembro		Outubro		Novembro		Dezembro	
	2016	2017	2016	2017	2016	2017	2016	2017	2016	2017	2016	2017
Europa	25	3	1	8	9	4	238	22	1.252	4.305	3.674	1.761
Alemanha	21	3	-	1	-	-	24	3	353	1.715	484	265
Áustria	-	-	-	-	-	-	-	-	36	206	128	36
Bélgica	1	-	-	-	-	-	-	-	17	30	91	30
Bulgária	-	-	-	-	-	-	-	-	1	6	24	1
Croácia	-	-	-	-	-	-	-	-	-	6	11	1
Dinamarca	-	-	-	-	-	-	-	-	5	18	73	112
Eslováquia	-	-	1	-	-	-	1	-	-	5	2	2
Eslovênia	-	-	-	-	-	-	-	-	-	11	16	-
Espanha	-	-	-	-	-	-	205	1	93	286	428	164
Estônia	-	-	-	-	-	-	-	-	-	-	3	2
Finlândia	-	-	-	-	-	-	-	-	7	11	30	5
França	1	-	-	7	-	1	5	1	74	418	312	278
Grécia	-	-	-	-	-	-	-	-	3	2	2	1
Holanda	-	-	-	-	-	-	-	-	36	150	328	55
Hungria	-	-	-	-	-	-	1	-	1	9	15	1
Irlanda	1	-	-	-	-	-	-	-	6	7	8	7
Itália	-	-	-	-	-	-	-	-	161	502	788	222
Letônia	-	-	-	-	-	-	-	-	-	6	7	-
Lituânia	-	-	-	-	-	-	-	-	2	5	5	1
Luxemburgo	-	-	-	-	-	-	-	-	-	4	2	-
Noruega	-	-	-	-	-	-	-	-	3	9	16	25
Polónia	-	-	-	-	9	1	-	5	14	19	74	2
Portugal	1	-	-	-	-	-	-	-	36	19	96	283
Reino Unido	-	-	-	-	-	-	1	8	71	237	169	29
República Tcheca	-	-	-	-	-	-	-	-	4	3	2	7
Romênia	-	-	-	-	-	-	1	-	8	7	23	7
Rússia	-	-	-	-	-	-	-	-	8	118	125	61
Sérvia	-	-	-	-	-	-	-	-	2	3	3	2
Suécia	-	-	-	-	-	-	-	-	7	38	54	38
Suíça	-	-	-	-	-	2	-	3	212	436	241	108
Turquia	-	-	-	-	-	-	-	-	89	3	46	2
Ucrânia	-	-	-	-	-	-	-	-	1	10	58	14
Outros países da Europa	-	-	-	-	-	-	-	1	2	6	10	-
Oceania	-	-	-	-	-	-	-	1	53	20	8	4
Austrália	-	-	-	-	-	-	-	-	52	15	5	4
Nova Zelândia	-	-	-	-	-	-	-	1	1	5	3	-
Outros países da Oceania	-	-	-	-	-	-	-	-	-	-	-	-
Países não especificados	-	-	-	-	-	-	-	-	-	-	-	-

Fonte: Departamento de Polícia Federal e Ministério do Turismo.

Turismo receptivo

2.12 - Chegadas de turistas pelo Rio de Janeiro

2.12.1 - Chegadas de turistas pelo Rio de Janeiro, por vias de acesso, segundo Continentes e países de residência permanente - 2016-2017

(Continua)

Continentes e países de residência permanente	Chegadas de turistas									
	Total		Vias de acesso							
			Aérea		Terrestre		Marítima		Fluvial	
	2016	2017	2016	2017	2016	2017	2016	2017	2016	2017
Total	1.480.121	1.355.616	1.464.905	1.325.186	15.216	30.430
África	16.713	17.725	16.692	17.557	21	168
África do Sul	1.675	2.790	1.660	2.650	15	140
Angola	6.497	7.088	6.497	7.088	-	-
Cabo Verde	137	372	137	371	-	1
Egito	1.071	516	1.069	514	2	2
Gana	120	147	120	147	-	-
Marrocos	2.426	3.335	2.426	3.312	-	23
Moçambique	118	417	118	417	-	-
Nigéria	391	176	391	176	-	-
Quênia	564	328	564	328	-	-
Tunísia	1.082	661	1.082	660	-	1
Outros países da África	2.632	1.895	2.628	1.894	4	1
América Central e Caribe	13.815	11.950	13.798	11.904	17	46
Costa Rica	2.670	2.880	2.662	2.878	8	2
Cuba	1.631	772	1.631	772	-	-
El Salvador	1.074	811	1.074	811	-	-
Guatemala	1.682	1.434	1.682	1.434	-	-
Haiti	181	241	181	241	-	-
Honduras	736	595	734	588	2	7
Nicarágua	297	234	297	233	-	1
Panamá	2.568	3.668	2.568	3.663	-	5
República Dominicana	1.145	628	1.140	608	5	20
Trinidad e Tobago	429	236	428	233	1	3
Outros países da América Central e Caribe	1.402	451	1.401	443	1	8
América do Norte	256.904	158.575	255.046	154.249	1.858	4.326
Canadá	21.844	9.113	21.589	8.138	255	975
Estados Unidos	221.445	135.845	220.071	132.913	1.374	2.932
México	13.615	13.617	13.386	13.198	229	419
América do Sul	597.780	684.881	588.545	667.204	9.235	17.677
Argentina	377.677	452.842	369.061	436.088	8.616	16.754
Bolívia	923	935	917	927	6	8
Chile	120.285	126.384	120.083	126.112	202	272
Colômbia	26.736	33.769	26.699	33.664	37	105
Equador	5.186	6.499	5.177	6.483	9	16
Guiana	50	90	50	89	-	1
Guiana Francesa	-	1	-	1	-	-
Paraguai	3.995	3.966	3.984	3.931	11	35
Peru	14.375	15.183	14.351	15.155	24	28
Suriname	57	56	57	56	-	-
Uruguai	41.943	40.590	41.627	40.157	316	433
Venezuela	6.553	4.566	6.539	4.541	14	25
Ásia	70.788	48.067	69.666	46.637	1.122	1.430
Arábia Saudita	424	270	424	270	-	-
Bangladesh	144	119	144	119	-	-
China	14.382	11.627	14.330	11.417	52	210
China, Hong Kong	1.308	847	1.306	831	2	16
Cingapura	1.153	1.545	1.147	1.523	6	22
Filipinas	1.664	1.765	1.660	1.713	4	52
Índia	3.723	3.712	3.704	3.688	19	24
Indonésia	575	502	575	496	-	6
Irã	1.302	847	1.301	847	1	-
Israel	7.748	7.577	7.701	7.520	47	57
Japão	23.262	9.464	22.449	8.542	813	922
Libano	630	525	630	525	-	-
Malásia	1.579	1.523	1.575	1.511	4	12
Paquistão	416	302	416	302	-	-
República da Coreia	5.257	3.597	5.245	3.556	12	41
Síria	139	195	139	195	-	-
Tailândia	1.510	706	1.352	685	158	21
Taiwan	1.657	936	1.656	905	1	31
Outros países da Ásia	3.915	2.008	3.912	1.992	3	16

Fonte: Departamento de Polícia Federal e Ministério do Turismo.

Turismo receptivo

2.12 - Chegadas de turistas pelo Rio de Janeiro

2.12.1 - Chegadas de turistas pelo Rio de Janeiro, por vias de acesso, segundo Continentes e países de residência permanente - 2016-2017

(Conclusão)

Continentes e países de residência permanente	Chegadas de turistas									
	Total		Vias de acesso							
			Aérea		Terrestre		Marítima		Fluvial	
	2016	2017	2016	2017	2016	2017	2016	2017	2016	2017
Europa	499.184	418.624	496.504	413.886	2.680	4.738
Alemanha	58.014	52.196	57.653	50.782	361	1.414
Áustria	6.898	6.930	6.821	6.851	77	79
Bélgica	10.958	6.996	10.925	6.930	33	66
Bulgária	1.514	860	1.512	844	2	16
Croácia	1.619	1.076	1.619	1.069	-	7
Dinamarca	8.605	6.114	8.523	6.085	82	29
Eslováquia	1.548	753	1.548	751	-	2
Eslovênia	1.114	593	1.114	584	-	9
Espanha	33.068	28.426	32.861	28.182	207	244
Estônia	837	333	836	332	1	1
Finlândia	4.100	2.215	4.099	2.187	1	28
França	85.250	78.894	84.960	78.398	290	496
Grécia	3.111	1.666	3.101	1.654	10	12
Holanda	24.514	17.187	24.454	16.960	60	227
Hungria	3.390	1.088	3.385	1.079	5	9
Irlanda	5.397	3.967	5.375	3.908	22	59
Itália	45.307	37.683	44.806	37.022	501	661
Letônia	798	396	797	383	1	13
Lituânia	1.288	594	1.286	588	2	6
Luxemburgo	597	725	594	723	3	2
Noruega	9.146	8.173	9.138	8.160	8	13
Polónia	8.244	9.813	8.239	9.771	5	42
Portugal	44.451	41.614	44.430	41.463	21	151
Reino Unido	83.560	69.263	82.837	68.515	723	748
República Tcheca	3.313	1.570	3.308	1.554	5	16
Romênia	2.600	2.000	2.590	1.984	10	16
Rússia	10.119	7.333	10.083	7.252	36	81
Sérvia	1.573	680	1.570	676	3	4
Suécia	11.837	7.863	11.825	7.822	12	41
Suíça	17.406	15.853	17.228	15.685	178	168
Turquia	2.732	2.651	2.729	2.635	3	16
Ucrânia	3.175	1.657	3.163	1.623	12	34
Outros países da Europa	3.101	1.462	3.095	1.434	6	28
Oceania	24.922	15.794	24.639	13.749	283	2.045
Austrália	18.683	12.951	18.465	11.292	218	1.659
Nova Zelândia	5.871	2.832	5.808	2.446	63	386
Outros países da Oceania	368	11	366	11	2	-
Países não especificados	15	-	15	-	-	-

Fonte: Departamento de Polícia Federal e Ministério do Turismo.

Turismo receptivo

2.12 - Chegadas de turistas pelo Rio de Janeiro

2.12.2 - Chegadas de turistas pelo Rio de Janeiro, segundo Continentes e países de residência permanente - 2016-2017

(continua)

Continentes e países de residência permanente	Chegadas de turistas													
	Total		Janeiro		Fevereiro		Março		Abril		Maio		Junho	
	2016	2017	2016	2017	2016	2017	2016	2017	2016	2017	2016	2017	2016	2017
Total	1.480.121	1.355.616	137.015	142.428	146.907	145.296	134.640	127.870	96.340	107.888	87.440	83.322	91.926	68.341
África	16.713	17.725	1.896	1.976	1.435	1.896	1.223	1.606	867	1.442	1.030	1.097	677	905
África do Sul	1.675	2.790	110	387	124	290	114	245	91	226	91	169	88	136
Angola	6.497	7.088	1.310	743	826	762	709	645	448	577	459	446	319	365
Cabo Verde	137	372	11	39	5	40	14	34	5	30	10	23	15	20
Egito	1.071	516	42	54	110	55	135	49	60	42	48	32	22	26
Gana	120	147	1	18	4	18	5	15	26	14	7	-	4	9
Marrocos	2.426	3.335	114	370	117	356	88	301	60	270	216	208	62	171
Moçambique	118	417	21	44	11	45	-	38	1	34	3	26	10	21
Nigéria	391	176	15	19	18	19	15	16	15	14	33	11	11	9
Quênia	564	328	4	34	10	35	10	30	26	27	16	21	19	17
Tunísia	1.082	661	165	69	95	71	38	61	32	54	44	42	25	34
Outros países da África	2.632	1.895	103	199	115	205	95	172	103	154	103	119	102	97
América Central e Caribe	13.815	11.950	899	1.269	771	1.285	1.130	1.091	1.023	970	1.252	748	864	613
Costa Rica	2.670	2.880	255	304	121	309	279	262	225	234	221	181	229	148
Cuba	1.631	772	71	81	56	83	95	70	104	63	136	48	73	40
El Salvador	1.074	811	56	85	63	87	74	74	96	66	169	51	81	42
Guatemala	1.682	1.434	66	150	71	154	148	130	121	117	128	90	126	74
Haiti	181	241	18	25	10	26	8	22	8	20	15	15	4	12
Honduras	736	595	41	62	37	67	52	55	45	48	77	37	49	30
Nicarágua	297	234	30	24	7	25	21	22	32	19	41	15	22	12
Panamá	2.568	3.668	268	387	278	394	298	335	220	298	198	230	148	189
República Dominicana	1.145	628	52	77	41	65	100	55	85	50	159	38	87	31
Trinidad e Tobago	429	236	19	27	32	25	15	21	27	19	34	15	19	12
Outros países da América Central e Caribe	1.402	451	23	47	55	50	40	45	60	36	74	28	26	23
América do Norte	256.904	158.575	18.761	17.726	24.153	17.027	22.834	15.725	16.027	12.554	16.164	9.699	23.664	7.939
Canadá	21.844	9.113	2.156	1.111	2.343	939	2.055	1.185	1.363	664	1.237	512	1.377	419
Estados Unidos	221.445	135.845	15.666	14.918	20.867	14.668	19.610	13.337	13.820	10.816	13.837	8.357	21.030	6.841
México	13.615	13.617	939	1.697	943	1.420	1.169	1.203	844	1.074	1.090	830	1.257	679
América do Sul	597.780	684.881	65.204	70.064	59.507	71.846	55.338	63.396	37.198	54.284	37.430	41.953	37.112	34.344
Argentina	377.677	452.842	43.099	45.737	36.034	46.986	34.122	42.181	23.559	35.481	22.868	27.420	21.157	22.447
Bolívia	923	935	71	97	69	100	101	87	66	75	51	58	58	48
Chile	120.285	126.384	13.056	13.251	14.916	13.562	8.599	11.561	6.919	10.261	7.438	7.930	8.346	6.491
Colômbia	26.736	33.769	2.296	3.588	1.906	3.620	3.030	3.064	1.758	2.738	1.896	2.117	2.551	1.733
Equador	5.186	6.499	251	680	324	698	601	590	537	527	471	408	378	334
Guiana	50	90	-	9	4	10	4	8	5	7	1	6	3	5
Guiana Francesa	-	1	-	-	-	-	-	-	-	-	-	-	-	-
Paraguai	3.995	3.966	516	412	326	423	394	364	264	320	366	247	396	202
Peru	14.375	15.183	961	1.590	1.301	1.632	1.691	1.384	1.099	1.233	1.410	953	1.135	780
Suriname	57	56	1	7	-	7	3	-	8	6	4	4	1	3
Uruguai	41.943	40.590	4.298	4.211	4.010	4.320	6.032	3.741	2.468	3.267	2.399	2.525	2.660	2.067
Venezuela	6.553	4.566	655	482	617	488	761	416	515	369	526	285	427	234
Ásia	70.788	48.067	3.447	5.991	7.259	5.064	3.980	4.350	3.483	3.816	3.293	2.932	3.125	2.405
Arábia Saudita	424	270	21	28	33	29	47	25	37	22	26	17	5	14
Bangladesh	144	119	3	12	4	13	12	11	4	10	5	7	12	6
China	14.382	11.627	644	1.270	1.165	1.243	916	1.099	678	930	776	718	687	588
China, Hong Kong	1.308	847	62	94	356	89	110	76	60	68	74	52	80	43
Cingapura	1.153	1.545	116	179	78	166	60	138	127	124	104	96	66	78
Filipinas	1.664	1.765	96	185	158	204	188	161	90	142	125	108	109	88
Índia	3.723	3.712	209	395	400	399	213	343	272	300	269	232	311	192
Indonésia	575	502	15	52	22	55	47	47	26	40	38	31	25	26
Irã	1.302	847	11	89	155	91	120	77	44	69	47	53	38	44
Israel	7.748	7.577	1.003	803	1.384	809	458	714	521	612	437	473	294	387
Japão	23.262	9.464	605	1.808	2.254	924	765	777	806	695	768	537	833	440
Líbano	630	525	44	55	70	56	62	48	18	43	27	33	56	27
Malásia	1.579	1.523	56	165	100	164	85	138	115	123	52	95	76	78
Paquistão	416	302	8	32	19	32	44	27	21	25	15	19	7	16
República da Coreia	5.257	3.597	286	393	397	382	367	323	250	289	254	224	289	183
Síria	139	195	15	20	7	21	5	18	5	16	3	12	8	10
Tailândia	1.510	706	49	75	96	74	100	63	109	72	75	43	78	35
Taiwan	1.657	936	57	122	308	99	206	82	80	74	63	57	34	47
Outros países da Ásia	3.915	2.008	147	214	253	214	175	183	220	162	135	125	117	103

Fonte: Departamento de Polícia Federal e Ministério do Turismo.

Turismo receptivo

2.12 - Chegadas de turistas pelo Rio de Janeiro

2.12.2 - Chegadas de turistas pelo Rio de Janeiro, segundo Continentes e países de residência permanente - 2016-2017

(continuação)

Continentes e países de residência permanente	Chegadas de turistas											
	Julho		Agosto		Setembro		Outubro		Novembro		Dezembro	
	2016	2017	2016	2017	2016	2017	2016	2017	2016	2017	2016	2017
Brasil	144.511	100.655	192.795	92.976	115.322	95.227	106.924	108.161	100.824	121.174	125.477	162.278
África	2.128	1.335	2.721	1.220	1.609	1.262	1.053	1.434	980	1.596	1.094	1.956
África do Sul	169	201	251	186	223	190	91	216	98	243	225	301
Angola	408	538	410	497	401	509	361	578	405	642	441	786
Cabo Verde	19	28	18	26	4	27	7	30	15	34	14	41
Egito	106	39	265	36	132	37	74	42	41	47	36	57
Gana	12	13	21	-	4	12	22	14	14	15	-	19
Marrocos	462	252	436	232	240	238	235	270	172	300	224	367
Moçambique	25	32	3	29	14	30	11	34	4	38	15	46
Nigéria	37	13	52	12	102	13	59	14	23	16	11	20
Quênia	144	25	202	23	100	23	27	27	5	30	1	36
Tunísia	181	50	225	46	73	47	52	54	107	60	45	73
Outros países da África	565	144	838	133	316	136	114	155	96	171	82	210
América Central e Caribe	1.323	906	2.465	835	925	855	1.015	972	1.099	1.079	1.049	1.327
Costa Rica	253	219	245	202	161	207	192	235	192	260	297	319
Cuba	339	59	360	54	148	55	69	63	89	70	91	86
El Salvador	80	62	118	57	100	58	65	66	91	73	81	90
Guatemala	132	109	240	101	104	103	195	117	190	130	161	159
Haiti	4	18	26	17	22	17	16	20	34	22	16	27
Honduras	102	45	103	41	51	42	77	48	62	55	40	65
Nicarágua	18	18	37	16	30	17	22	19	21	21	16	26
Panamá	110	278	220	257	139	263	183	299	275	332	231	406
República Dominicana	77	46	194	43	76	44	135	50	89	55	50	74
Trinidad e Tobago	27	18	155	16	34	17	25	19	19	21	23	26
Outros países da América Central e Caribe	181	34	767	31	60	32	36	36	37	40	43	49
América do Norte	27.272	11.715	53.836	10.823	16.864	11.083	11.168	12.588	10.317	14.443	15.844	17.253
Canadá	2.369	618	5.149	571	1.799	585	577	664	590	931	829	914
Estados Unidos	23.422	10.095	46.673	9.326	14.239	9.550	9.422	10.847	8.931	12.309	13.928	14.781
México	1.481	1.002	2.014	926	826	948	1.169	1.077	796	1.203	1.087	1.558
América do Sul	51.784	50.676	39.968	46.811	46.968	47.942	52.998	54.451	51.604	60.425	62.669	88.689
Argentina	32.641	33.121	25.574	30.598	28.350	31.335	32.684	35.589	33.072	39.489	44.517	62.458
Bolívia	102	70	59	65	73	67	84	76	91	84	98	108
Chile	11.117	9.578	6.718	8.849	9.799	9.062	11.784	10.291	11.223	11.422	10.370	14.126
Colômbia	2.430	2.557	2.331	2.362	1.818	2.419	2.072	2.747	1.907	3.052	2.741	3.772
Equador	422	492	385	455	429	466	488	529	548	587	352	733
Guiana	3	7	18	6	4	6	-	7	5	9	3	10
Guiana Francesa	-	1	-	-	-	-	-	-	-	-	-	-
Paraguai	378	299	216	276	245	282	258	321	246	356	390	464
Peru	1.227	1.151	1.050	1.063	988	1.089	1.185	1.237	1.237	1.373	1.091	1.698
Suriname	-	5	5	-	18	5	8	6	4	6	5	7
Uruguai	2.924	3.050	2.891	2.818	4.731	2.885	4.012	3.277	2.911	3.636	2.607	4.793
Venezuela	540	345	721	319	513	326	423	371	360	411	495	520
Ásia	10.193	3.543	18.964	3.273	7.720	3.356	3.659	3.807	2.760	4.323	2.905	5.207
Arábia Saudita	55	21	100	19	40	19	27	22	22	24	11	30
Bangladesh	22	9	41	8	8	9	26	10	4	11	3	13
China	2.685	867	3.610	801	1.084	820	871	932	682	1.090	584	1.269
China, Hong Kong	125	63	154	58	96	60	55	68	55	84	81	92
Cingapura	110	116	159	107	100	109	85	124	88	139	60	169
Filipinas	173	130	265	120	131	124	118	140	124	156	87	207
Índia	387	280	572	259	327	268	345	301	210	334	208	409
Indonésia	71	38	140	35	55	36	69	40	26	46	41	56
Irã	125	64	133	59	421	61	114	69	71	77	23	94
Israel	510	571	864	528	735	540	499	614	392	688	651	838
Japão	3.435	649	9.003	599	3.381	614	584	697	427	776	401	948
Líbano	71	40	59	37	44	38	51	43	30	47	98	58
Malásia	180	115	458	106	158	109	96	123	110	139	93	168
Paquistão	155	23	56	21	22	22	30	25	25	27	14	33
República da Coreia	1.073	270	1.281	250	451	256	172	290	176	343	261	394
Síria	12	15	15	14	10	14	26	16	22	18	11	21
Tailândia	196	52	463	49	140	49	107	56	32	62	65	76
Taiwan	220	69	306	63	74	65	115	74	107	82	87	102
Outros países da Ásia	588	151	1.285	140	443	143	269	163	157	180	126	230

Fonte: Departamento de Polícia Federal e Ministério do Turismo.

Turismo receptivo

2.12 - Chegadas de turistas pelo Rio de Janeiro

2.12.2 - Chegadas de turistas pelo Rio de Janeiro, segundo Continentes e países de residência permanente - 2016-2017

(continuação)

Continentes e países de residência permanente	Chegadas de turistas													
	Total		Janeiro		Fevereiro		Março		Abril		Maio		Junho	
	2016	2017	2016	2017	2016	2017	2016	2017	2016	2017	2016	2017	2016	2017
Europa	499.184	418.624	45.171	43.820	51.830	45.190	48.969	40.193	36.430	33.702	27.121	26.028	25.238	21.427
Alemanha	58.014	52.196	4.724	5.378	5.171	5.855	7.421	5.392	3.884	4.131	3.462	3.193	2.586	2.614
Áustria	6.898	6.930	556	721	644	750	802	678	369	557	374	431	302	355
Bélgica	10.958	6.996	827	727	747	753	1.134	678	779	564	489	436	484	357
Bulgária	1.514	860	121	98	172	92	112	80	143	69	63	53	59	43
Croácia	1.619	1.076	104	112	133	116	98	103	76	87	63	67	40	55
Dinamarca	8.605	6.114	710	638	859	655	840	577	438	496	363	383	472	313
Eslováquia	1.548	753	74	79	126	81	98	70	89	61	62	47	95	39
Eslovênia	1.114	593	71	61	84	65	84	59	67	47	77	37	52	30
Espanha	33.068	28.426	2.530	2.976	2.550	3.032	3.326	2.724	2.130	2.296	1.917	1.772	2.121	1.451
Estônia	837	333	58	35	92	37	66	30	88	27	37	21	43	17
Finlândia	4.100	2.215	427	232	471	235	301	220	221	178	165	138	176	113
França	85.250	78.894	6.853	8.254	11.941	8.437	6.905	7.528	8.670	6.381	5.361	4.930	3.996	4.035
Grécia	3.111	1.666	182	173	264	182	229	154	245	135	196	104	150	85
Holanda	24.514	17.187	1.709	1.789	1.589	1.874	1.484	1.651	2.000	1.383	1.284	1.066	1.130	878
Hungria	3.390	1.088	245	113	283	120	169	102	201	88	95	68	142	55
Irlanda	5.397	3.967	451	444	483	430	432	360	287	318	294	246	295	201
Itália	45.307	37.683	5.263	3.887	4.605	3.988	4.506	3.816	2.864	3.014	2.059	2.329	2.761	1.906
Letônia	798	396	52	49	70	42	126	37	38	31	38	24	26	20
Lituânia	1.288	594	98	62	52	65	140	57	55	48	65	37	77	30
Luxemburgo	597	725	30	76	27	78	91	66	36	59	29	45	21	37
Noruega	9.146	8.173	688	857	1.065	879	1.056	749	581	665	357	513	664	420
Polônia	8.244	9.813	767	1.032	1.072	1.053	744	902	499	799	450	614	379	503
Portugal	44.451	41.614	4.577	4.350	4.704	4.461	5.674	3.776	3.492	3.373	2.503	2.607	2.622	2.248
Reino Unido	83.560	69.263	8.727	7.352	9.292	7.482	8.849	6.495	5.358	5.578	4.496	4.308	4.034	3.527
República Tcheca	3.313	1.570	240	164	301	167	276	152	243	126	147	98	121	80
Romênia	2.600	2.000	259	209	327	218	186	185	220	161	135	126	115	102
Rússia	10.119	7.333	1.075	784	988	783	704	687	792	596	529	456	425	373
Sérvia	1.573	680	110	71	119	75	74	63	84	55	52	43	78	35
Suécia	11.837	7.863	1.391	831	1.209	857	1.120	718	565	636	558	492	664	403
Suíça	17.406	15.853	1.457	1.657	1.527	1.709	1.317	1.539	1.377	1.277	997	986	811	807
Turquia	2.732	2.651	345	279	294	283	258	252	128	215	170	166	106	136
Ucrânia	3.175	1.657	279	180	349	179	187	155	187	134	136	102	104	85
Outros países da Europa	3.101	1.462	171	150	220	157	160	138	224	117	98	90	87	74
Oceania	24.922	15.794	1.637	1.582	1.951	2.988	1.165	1.509	1.312	1.120	1.150	865	1.245	708
Austrália	18.683	12.951	1.371	1.294	1.560	2.408	934	1.267	1.063	921	930	710	955	581
Nova Zelândia	5.871	2.832	265	288	387	578	229	240	238	199	219	154	290	126
Outros países da Oceania	368	11	1	-	4	2	2	2	11	-	1	1	-	1
Países não especificados	15	-	-	-	1	-	1	-	-	-	-	-	1	-

Fonte: Departamento de Polícia Federal e Ministério do Turismo.

Turismo receptivo

2.12 - Chegadas de turistas pelo Rio de Janeiro

2.12.2 - Chegadas de turistas pelo Rio de Janeiro, segundo Continentes e países de residência permanente - 2016-2017

(Conclusão)

Continentes e países de residência permanente	Chegadas de turistas											
	Julho		Agosto		Setembro		Outubro		Novembro		Dezembro	
	2016	2017	2016	2017	2016	2017	2016	2017	2016	2017	2016	2017
Europa	48.738	31.436	67.697	29.049	38.230	29.741	35.873	33.786	33.134	37.937	40.753	46.315
Alemanha	5.222	3.858	7.805	3.565	5.013	3.649	4.855	4.144	3.641	4.756	4.230	5.661
Áustria	869	520	834	481	555	492	528	559	471	622	594	764
Bélgica	1.500	526	1.655	486	1.045	498	892	565	658	635	748	771
Bulgária	109	64	290	59	81	61	107	69	144	76	113	96
Croácia	232	81	394	75	126	77	87	87	181	97	85	119
Dinamarca	824	462	1.862	427	584	437	482	497	543	553	628	676
Eslováquia	162	57	390	53	191	54	107	61	113	68	41	83
Eslovênia	128	44	283	41	111	42	82	48	45	53	30	66
Espanha	3.770	2.140	4.114	1.977	3.082	2.025	2.455	2.300	2.315	2.557	2.758	3.176
Estônia	107	25	179	23	29	24	53	27	59	30	26	37
Finlândia	432	166	969	155	308	157	247	178	203	200	180	243
França	7.518	5.954	8.501	5.502	5.191	5.633	6.937	6.399	6.143	7.105	7.234	8.736
Grécia	447	126	604	116	234	119	156	135	179	152	225	185
Holanda	3.291	1.288	5.335	1.190	2.267	1.219	1.676	1.384	1.397	1.576	1.352	1.889
Hungria	486	82	1.187	76	224	77	111	88	129	99	118	120
Irlanda	635	297	961	274	526	281	436	319	267	364	330	433
Itália	3.535	2.812	4.236	2.598	2.979	2.661	2.867	3.021	3.671	3.364	5.961	4.287
Letônia	59	29	231	27	44	28	37	31	48	35	29	43
Lituânia	102	45	438	41	85	42	45	48	80	54	51	65
Luxemburgo	44	55	129	51	44	52	71	59	38	65	37	82
Noruega	738	621	1.009	572	816	586	801	667	574	739	797	905
Polônia	738	743	1.176	689	643	702	664	797	645	890	467	1.089
Portugal	2.505	3.149	2.675	2.909	2.872	2.979	3.409	3.384	4.046	3.755	5.372	4.623
Reino Unido	8.830	5.204	12.970	4.808	7.323	4.923	4.992	5.592	4.059	6.388	4.630	7.606
República Tcheca	421	118	834	109	258	112	155	127	206	142	111	175
Romênia	298	151	311	139	173	143	216	162	168	180	192	224
Rússia	1.429	551	2.073	509	393	521	521	601	508	657	682	815
Sérvia	216	51	499	47	139	49	85	55	62	61	55	75
Suécia	1.033	594	1.603	549	694	562	912	638	825	710	1.263	873
Suíça	2.074	1.191	2.124	1.101	1.143	1.127	1.450	1.280	1.227	1.432	1.902	1.747
Turquia	153	200	353	185	371	189	146	215	225	239	183	292
Ucrânia	375	123	704	114	312	117	162	132	154	153	226	183
Outros países da Europa	456	109	969	101	374	103	129	117	110	130	103	176
Oceania	3.073	1.044	7.143	965	2.996	988	1.158	1.123	929	1.371	1.163	1.531
Austrália	2.171	858	5.002	792	2.107	811	918	922	760	1.131	912	1.256
Nova Zelândia	814	186	1.912	172	859	176	240	200	168	240	250	273
Outros países da Oceania	88	-	229	1	30	1	-	1	1	-	1	2
Países não especificados	-	-	1	-	10	-	-	-	1	-	-	-

Fonte: Departamento de Polícia Federal e Ministério do Turismo.

Turismo receptivo

2.12 - Chegadas de turistas pelo Rio de Janeiro

2.12.3 - Chegadas de turistas pelo Rio de Janeiro, segundo Continentes e países de residência permanente - Via aérea - 2016-2017

(continua)

Continentes e países de residência permanente	Chegadas de turistas por via aérea													
	Total		Janeiro		Fevereiro		Março		Abril		Maio		Junho	
	2016	2017	2016	2017	2016	2017	2016	2017	2016	2017	2016	2017	2016	2017
Total	1.464.905	1.325.186	133.137	138.955	145.853	142.448	130.277	120.486	96.183	107.812	87.405	83.318	91.886	68.215
África	16.692	17.557	1.886	1.844	1.432	1.890	1.217	1.599	867	1.432	1.030	1.095	677	904
África do Sul	1.660	2.650	103	278	122	285	110	241	91	216	91	167	88	136
Angola	6.497	7.088	1.310	743	826	762	709	645	448	577	459	446	319	365
Cabo Verde	137	371	11	39	5	40	14	34	5	30	10	23	15	19
Egito	1.069	514	40	54	110	55	135	47	60	42	48	32	22	26
Gana	120	147	1	18	4	18	5	15	26	14	7	-	4	9
Marrocos	2.426	3.312	114	347	117	356	88	301	60	270	216	208	62	171
Moçambique	118	417	21	44	11	45	-	38	1	34	3	26	10	21
Nigéria	391	176	15	19	18	19	15	16	15	14	33	11	11	9
Quênia	564	328	4	34	10	35	10	30	26	27	16	21	19	17
Tunísia	1.082	660	165	69	95	71	38	60	32	54	44	42	25	34
Outros países da África	2.628	1.894	102	199	114	204	93	172	103	154	103	119	102	97
América Central e Caribe	13.798	11.904	887	1.247	771	1.279	1.130	1.082	1.023	970	1.252	748	864	613
Costa Rica	2.662	2.878	247	302	121	309	279	262	225	234	221	181	229	148
Cuba	1.631	772	71	81	56	83	95	70	104	63	136	48	73	40
El Salvador	1.074	811	56	85	63	87	74	74	96	66	169	51	81	42
Guatemala	1.682	1.434	66	150	71	154	148	130	121	117	128	90	126	74
Haiti	181	241	18	25	10	26	8	22	8	20	15	15	4	12
Honduras	734	588	41	62	37	63	52	54	45	48	77	37	49	30
Nicarágua	297	233	30	24	7	25	21	21	32	19	41	15	22	12
Panamá	2.568	3.663	268	384	278	394	298	333	220	298	198	230	148	189
República Dominicana	1.140	608	49	64	41	65	100	55	85	50	159	38	87	31
Trinidad e Tobago	428	233	19	24	32	25	15	21	27	19	34	15	19	12
Outros países da América Central e Caribe	1.401	443	22	46	55	48	40	40	60	36	74	28	26	23
América do Norte	255.046	154.249	17.691	16.174	24.008	16.581	22.812	14.025	15.917	12.548	16.164	9.699	23.663	7.939
Canadá	21.589	8.138	2.007	853	2.322	875	2.045	740	1.357	662	1.237	512	1.377	419
Estados Unidos	220.071	132.913	14.901	13.937	20.743	14.287	19.598	12.085	13.716	10.812	13.837	8.357	21.029	6.841
México	13.386	13.198	783	1.384	943	1.419	1.169	1.200	844	1.074	1.090	830	1.257	679
América do Sul	588.545	667.204	63.259	69.962	59.502	71.719	52.780	60.660	37.197	54.277	37.430	41.953	37.112	34.343
Argentina	369.061	436.088	41.227	45.727	36.030	46.875	31.692	39.652	23.558	35.476	22.868	27.420	21.157	22.446
Bolívia	917	927	69	97	69	100	99	84	66	75	51	58	58	48
Chile	120.083	126.112	13.024	13.224	14.916	13.556	8.571	11.467	6.919	10.259	7.438	7.930	8.346	6.491
Colômbia	26.699	33.664	2.280	3.530	1.906	3.618	3.030	3.061	1.758	2.738	1.896	2.117	2.551	1.733
Equador	5.177	6.483	245	680	324	697	601	589	537	527	471	408	378	334
Guiana	50	89	-	9	4	10	4	8	5	7	1	6	3	5
Guiana Francesa	-	1	-	-	-	-	-	-	-	-	-	-	-	-
Paraguai	3.984	3.931	514	412	326	423	392	357	264	320	366	247	396	202
Peru	14.351	15.155	958	1.589	1.301	1.629	1.689	1.378	1.099	1.233	1.410	953	1.135	780
Suriname	57	56	1	7	-	7	3	-	8	6	4	4	1	3
Uruguai	41.627	40.157	4.287	4.211	4.010	4.316	5.939	3.651	2.468	3.267	2.399	2.525	2.660	2.067
Venezuela	6.539	4.541	654	476	616	488	760	413	515	369	526	285	427	234
Ásia	69.666	46.637	3.335	4.890	6.428	5.010	3.929	4.240	3.463	3.796	3.278	2.932	3.107	2.403
Arábia Saudita	424	270	21	28	33	29	47	25	37	22	26	17	5	14
Bangladesh	144	119	3	12	4	13	12	11	4	10	5	7	12	6
China	14.330	11.417	601	1.197	1.164	1.227	911	1.038	678	929	776	718	687	588
China, Hong Kong	1.306	831	60	87	356	89	110	76	60	68	74	52	80	43
Cingapura	1.147	1.523	114	160	76	164	60	138	125	124	104	96	66	78
Filipinas	1.660	1.713	96	180	158	184	187	156	88	139	125	108	109	88
Índia	3.704	3.688	206	387	390	396	213	335	272	300	269	232	308	190
Indonésia	575	496	15	52	22	53	47	45	26	40	38	31	25	26
Irã	1.301	847	10	89	155	91	120	77	44	69	47	53	38	44
Israel	7.701	7.520	973	788	1.384	808	443	684	521	612	437	473	294	387
Japão	22.449	8.542	600	896	1.448	918	765	777	806	695	768	537	833	440
Líbano	630	525	44	55	70	56	62	48	18	43	27	33	56	27
Malásia	1.575	1.511	54	158	98	162	85	137	115	123	52	95	76	78
Paquistão	416	302	8	32	19	32	44	27	21	25	15	19	7	16
República da Coreia	5.245	3.556	286	373	390	382	363	323	250	289	254	224	289	183
Síria	139	195	15	20	7	21	5	18	5	16	3	12	8	10
Tailândia	1.352	685	26	72	95	74	74	62	93	56	60	43	63	35
Taiwan	1.656	905	56	95	308	97	206	82	80	74	63	57	34	47
Outros países da Ásia	3.912	1.992	147	209	251	214	175	181	220	162	135	125	117	103

Fonte: Departamento de Polícia Federal e Ministério do Turismo.

Turismo receptivo

2.12 - Chegadas de turistas pelo Rio de Janeiro

2.12.3 - Chegadas de turistas pelo Rio de Janeiro, segundo Continentes e países de residência permanente - Via aérea - 2016-2017

(continuação)

Continentes e países de residência permanente	Chegadas de turistas por via aérea											
	Julho		Agosto		Setembro		Outubro		Novembro		Dezembro	
	2016	2017	2016	2017	2016	2017	2016	2017	2016	2017	2016	2017
Brasil	144.476	100.652	192.236	92.966	115.290	95.222	106.901	108.147	100.817	119.986	120.444	146.979
África	2.128	1.335	2.720	1.220	1.609	1.262	1.053	1.434	980	1.593	1.093	1.949
África do Sul	169	201	250	186	223	190	91	216	98	240	224	294
Angola	408	538	410	497	401	509	361	578	405	642	441	786
Cabo Verde	19	28	18	26	4	27	7	30	15	34	14	41
Egito	106	39	265	36	132	37	74	42	41	47	36	57
Gana	12	13	21	-	4	12	22	14	14	15	-	19
Marrocos	462	252	436	232	240	238	235	270	172	300	224	367
Moçambique	25	32	3	29	14	30	11	34	4	38	15	46
Nigéria	37	13	52	12	102	13	59	14	23	16	11	20
Quênia	144	25	202	23	100	23	27	27	5	30	1	36
Tunísia	181	50	225	46	73	47	52	54	107	60	45	73
Outros países da África	565	144	838	133	316	136	114	155	96	171	82	210
América Central e Caribe	1.323	906	2.464	835	925	855	1.015	972	1.099	1.077	1.045	1.320
Costa Rica	253	219	245	202	161	207	192	235	192	260	297	319
Cuba	339	59	360	54	148	55	69	63	89	70	91	86
El Salvador	80	62	118	57	100	58	65	66	91	73	81	90
Guatemala	132	109	240	101	104	103	195	117	190	130	161	159
Haiti	4	18	26	17	22	17	16	20	34	22	16	27
Honduras	102	45	103	41	51	42	77	48	62	53	38	65
Nicarágua	18	18	37	16	30	17	22	19	21	21	16	26
Panamá	110	278	220	257	139	263	183	299	275	332	231	406
República Dominicana	77	46	194	43	76	44	135	50	89	55	48	67
Trinidad e Tobago	27	18	154	16	34	17	25	19	19	21	23	26
Outros países da América Central e Caribe	181	34	767	31	60	32	36	36	37	40	43	49
América do Norte	27.269	11.715	53.404	10.823	16.864	11.083	11.168	12.588	10.317	13.966	15.769	17.108
Canadá	2.369	618	5.081	571	1.799	585	577	664	590	737	828	902
Estados Unidos	23.419	10.095	46.311	9.326	14.239	9.550	9.422	10.847	8.931	12.034	13.925	14.742
México	1.481	1.002	2.012	926	826	948	1.169	1.077	796	1.195	1.016	1.464
América do Sul	51.782	50.676	39.963	46.811	46.968	47.942	52.996	54.449	51.603	60.410	57.953	74.002
Argentina	32.639	33.121	25.573	30.598	28.350	31.335	32.682	35.587	33.071	39.484	40.214	48.367
Bolívia	102	70	59	65	73	67	84	76	91	84	96	103
Chile	11.117	9.578	6.718	8.849	9.799	9.062	11.784	10.291	11.223	11.418	10.228	13.987
Colômbia	2.430	2.557	2.327	2.362	1.818	2.419	2.072	2.747	1.907	3.048	2.724	3.734
Equador	422	492	385	455	429	466	488	529	548	587	349	719
Guiana	3	7	18	6	4	6	-	7	5	8	3	10
Guiana Francesa	-	1	-	-	-	-	-	-	-	-	-	-
Paraguai	378	299	216	276	245	282	258	321	246	356	383	436
Peru	1.227	1.151	1.050	1.063	988	1.089	1.185	1.237	1.237	1.372	1.072	1.681
Suriname	-	5	5	-	18	5	8	6	4	6	5	7
Uruguai	2.924	3.050	2.891	2.818	4.731	2.885	4.012	3.277	2.911	3.636	2.395	4.454
Venezuela	540	345	721	319	513	326	423	371	360	411	484	504
Ásia	10.174	3.543	18.958	3.272	7.689	3.352	3.643	3.807	2.760	4.222	2.902	5.170
Arábia Saudita	55	21	100	19	40	19	27	22	22	24	11	30
Bangladesh	22	9	41	8	8	9	26	10	4	11	3	13
China	2.685	867	3.607	801	1.084	820	871	932	682	1.034	584	1.266
China, Hong Kong	125	63	154	58	96	60	55	68	55	75	81	92
Cingapura	110	116	159	107	100	109	85	124	88	138	60	169
Filipinas	173	130	264	120	131	123	118	140	124	155	87	190
Índia	385	280	572	259	326	265	345	301	210	334	208	409
Indonésia	71	38	140	35	55	36	69	40	26	45	41	55
Irã	125	64	133	59	421	61	114	69	71	77	23	94
Israel	510	571	864	528	735	540	499	614	392	681	649	834
Japão	3.435	649	9.001	599	3.381	614	584	697	427	773	401	947
Líbano	71	40	59	37	44	38	51	43	30	47	98	58
Malásia	180	115	458	106	158	109	96	123	110	137	93	168
Paquistão	155	23	56	21	22	22	30	25	25	27	14	33
República da Coreia	1.072	270	1.281	250	451	256	172	290	176	322	261	394
Síria	12	15	15	14	10	14	26	16	22	18	11	21
Tailândia	180	52	463	48	110	49	91	56	32	62	65	76
Taiwan	220	69	306	63	74	65	115	74	107	82	87	100
Outros países da Ásia	588	151	1.285	140	443	143	269	163	157	180	125	221

Fonte: Departamento de Polícia Federal e Ministério do Turismo.

Turismo receptivo

2.12 - Chegadas de turistas pelo Rio de Janeiro

2.12.3 - Chegadas de turistas pelo Rio de Janeiro, segundo Continentes e países de residência permanente - Via aérea - 2016-2017

(continuação)

Continentes e países de residência permanente	Chegadas de turistas por via aérea													
	Total		Janeiro		Fevereiro		Março		Abril		Maio		Junho	
	2016	2017	2016	2017	2016	2017	2016	2017	2016	2017	2016	2017	2016	2017
Europa	496.504	413.886	44.674	43.398	51.779	44.490	47.269	37.629	36.406	33.671	27.101	26.026	25.217	21.305
Alemanha	57.653	50.782	4.670	5.325	5.169	5.459	7.143	4.617	3.884	4.131	3.456	3.193	2.586	2.614
Áustria	6.821	6.851	551	718	642	737	738	623	368	557	374	431	302	353
Bélgica	10.925	6.930	825	727	747	745	1.111	630	779	564	484	436	484	357
Bulgária	1.512	844	121	88	172	91	110	77	143	69	63	53	59	43
Croácia	1.619	1.069	104	112	133	115	98	97	76	87	63	67	40	55
Dinamarca	8.523	6.085	710	638	859	654	828	553	437	495	363	383	472	313
Eslováquia	1.548	751	74	79	126	81	98	68	89	61	62	47	95	39
Eslovênia	1.114	584	71	61	84	63	84	53	67	47	77	37	52	30
Espanha	32.861	28.182	2.521	2.955	2.548	3.029	3.160	2.562	2.130	2.293	1.917	1.772	2.121	1.451
Estônia	836	332	58	35	92	36	66	30	88	27	37	21	43	17
Finlândia	4.099	2.187	427	229	471	235	300	199	221	178	165	138	176	113
França	84.960	78.398	6.791	8.221	11.939	8.427	6.709	7.128	8.670	6.378	5.361	4.930	3.996	4.035
Grécia	3.101	1.654	182	173	264	178	224	150	245	135	196	104	150	85
Holanda	24.454	16.960	1.697	1.778	1.589	1.823	1.454	1.542	1.989	1.380	1.284	1.066	1.130	873
Hungria	3.385	1.079	245	113	283	116	166	98	199	88	95	68	142	55
Irlanda	5.375	3.908	445	410	478	420	427	355	286	318	294	246	295	201
Itália	44.806	37.022	5.245	3.882	4.602	3.979	4.156	3.366	2.864	3.012	2.059	2.328	2.761	1.906
Letônia	797	383	51	40	70	41	126	35	38	31	38	24	26	20
Lituânia	1.286	588	98	62	52	63	139	54	55	48	65	37	76	30
Luxemburgo	594	723	29	76	27	78	89	66	36	59	29	45	21	37
Noruega	9.138	8.160	688	856	1.064	877	1.054	742	581	664	357	513	664	420
Polônia	8.239	9.771	765	1.025	1.072	1.050	743	888	499	795	449	614	379	503
Portugal	44.430	41.463	4.573	4.348	4.704	4.457	5.668	3.770	3.492	3.373	2.503	2.607	2.622	2.134
Reino Unido	82.837	68.515	8.477	7.184	9.265	7.365	8.452	6.230	5.356	5.574	4.491	4.308	4.014	3.527
República Tcheca	3.308	1.554	238	163	301	167	273	141	243	126	147	98	121	80
Romênia	2.590	1.984	257	208	326	213	183	180	220	161	135	125	115	102
Rússia	10.083	7.252	1.051	760	987	780	699	659	787	590	529	456	425	373
Sérvia	1.570	676	110	71	118	73	73	61	84	55	52	43	78	35
Suécia	11.825	7.822	1.387	820	1.209	841	1.117	711	565	636	558	492	664	403
Suíça	17.228	15.685	1.421	1.645	1.523	1.686	1.183	1.426	1.376	1.276	996	986	811	807
Turquia	2.729	2.635	345	276	294	283	257	240	128	214	170	166	106	136
Ucrânia	3.163	1.623	278	170	349	174	183	148	187	132	136	102	104	84
Outros países da Europa	3.095	1.434	169	150	220	154	158	130	224	117	96	90	87	74
Oceania	24.639	13.749	1.405	1.440	1.932	1.479	1.139	1.251	1.310	1.118	1.150	865	1.245	708
Austrália	18.465	11.292	1.185	1.184	1.545	1.214	921	1.027	1.061	919	930	710	955	581
Nova Zelândia	5.808	2.446	219	256	383	263	217	222	238	199	219	154	290	126
Outros países da Oceania	366	11	1	-	4	2	1	2	11	-	1	1	-	1
Países não especificados	15	-	-	-	1	-	1	-	-	-	-	-	1	-

Fonte: Departamento de Polícia Federal e Ministério do Turismo.

Turismo receptivo

2.12 - Chegadas de turistas pelo Rio de Janeiro

2.12.3 - Chegadas de turistas pelo Rio de Janeiro, segundo Continentes e países de residência permanente - Via aérea - 2016-2017

(Conclusão)

Continentes e países de residência permanente	Chegadas de turistas por via aérea											
	Julho		Agosto		Setembro		Outubro		Novembro		Dezembro	
	2016	2017	2016	2017	2016	2017	2016	2017	2016	2017	2016	2017
Europa	48.727	31.433	67.585	29.040	38.229	29.740	35.868	33.774	33.128	37.475	40.521	45.905
Alemanha	5.222	3.857	7.800	3.563	5.013	3.649	4.855	4.144	3.640	4.598	4.215	5.632
Áustria	867	520	834	481	555	492	528	559	471	620	591	760
Bélgica	1.500	526	1.655	486	1.045	498	892	565	658	627	745	769
Bulgária	109	64	290	59	81	61	107	69	144	76	113	94
Croácia	232	81	394	75	126	77	87	87	181	97	85	119
Dinamarca	824	462	1.794	427	584	437	482	497	543	551	627	675
Eslováquia	162	57	390	53	191	54	107	61	113	68	41	83
Eslovênia	128	44	283	41	111	42	82	48	45	53	30	65
Espanha	3.770	2.140	4.109	1.977	3.082	2.025	2.455	2.300	2.315	2.552	2.733	3.126
Estônia	107	25	179	23	29	24	52	27	59	30	26	37
Finlândia	432	166	969	153	308	157	247	178	203	198	180	243
França	7.518	5.954	8.498	5.501	5.191	5.633	6.937	6.398	6.143	7.098	7.207	8.695
Grécia	446	126	603	116	234	119	156	135	177	150	224	183
Holanda	3.291	1.288	5.331	1.190	2.267	1.219	1.675	1.384	1.395	1.536	1.352	1.881
Hungria	486	82	1.187	76	224	77	111	88	129	98	118	120
Irlanda	635	297	956	274	526	281	436	319	267	354	330	433
Itália	3.535	2.812	4.235	2.598	2.979	2.660	2.867	3.021	3.671	3.352	5.832	4.106
Letônia	59	29	231	27	44	28	37	31	48	35	29	42
Lituânia	102	45	438	41	85	42	45	48	80	53	51	65
Luxemburgo	44	55	129	51	44	52	71	59	38	65	37	80
Noruega	738	620	1.006	572	816	586	800	666	573	739	797	905
Polônia	738	742	1.176	686	642	702	664	797	645	885	467	1.084
Portugal	2.505	3.149	2.672	2.909	2.872	2.979	3.409	3.384	4.046	3.754	5.364	4.599
Reino Unido	8.822	5.204	12.959	4.807	7.323	4.923	4.992	5.591	4.059	6.203	4.627	7.599
República Tcheca	421	118	834	109	258	112	155	127	206	141	111	172
Romênia	298	151	311	139	173	143	214	162	168	180	190	220
Rússia	1.429	551	2.072	509	393	521	521	592	508	657	682	804
Sérvia	216	51	499	47	139	49	85	55	62	61	54	75
Suécia	1.033	594	1.602	549	694	562	912	638	825	708	1.259	868
Suíça	2.074	1.191	2.123	1.101	1.143	1.127	1.450	1.280	1.227	1.420	1.901	1.740
Turquia	153	200	353	185	371	189	146	215	225	239	181	292
Ucrânia	375	123	704	114	312	117	162	132	154	147	219	180
Outros países da Europa	456	109	969	101	374	103	129	117	110	130	103	159
Oceania	3.073	1.044	7.141	965	2.996	988	1.158	1.123	929	1.243	1.161	1.525
Austrália	2.171	858	5.001	792	2.107	811	918	922	760	1.022	911	1.252
Nova Zelândia	814	186	1.912	172	859	176	240	200	168	221	249	271
Outros países da Oceania	88	-	228	1	30	1	-	1	1	-	1	2
Países não especificados	-	-	1	-	10	-	-	-	1	-	-	-

Fonte: Departamento de Polícia Federal e Ministério do Turismo.

Turismo receptivo

2.12 - Chegadas de turistas pelo Rio de Janeiro

2.12.4 - Chegadas de turistas pelo Rio de Janeiro, segundo Continentes e países de residência permanente - Via marítima - 2016-2017

(continua)

Continentes e países de residência permanente	Chegadas de turistas por via marítima													
	Total		Janeiro		Fevereiro		Março		Abril		Maio		Junho	
	2016	2017	2016	2017	2016	2017	2016	2017	2016	2017	2016	2017	2016	2017
Total	15.216	30.430	3.878	3.473	1.054	2.848	4.363	7.384	157	76	35	4	40	126
África	21	168	10	132	3	6	6	7	-	10	-	2	-	1
África do Sul	15	140	7	109	2	5	4	4	-	10	-	2	-	-
Angola	-	-	-	-	-	-	-	-	-	-	-	-	-	-
Cabo Verde	-	1	-	-	-	-	-	-	-	-	-	-	-	1
Egito	2	2	2	-	-	-	-	2	-	-	-	-	-	-
Gana	-	-	-	-	-	-	-	-	-	-	-	-	-	-
Marrocos	-	23	-	23	-	-	-	-	-	-	-	-	-	-
Moçambique	-	-	-	-	-	-	-	-	-	-	-	-	-	-
Nigéria	-	-	-	-	-	-	-	-	-	-	-	-	-	-
Quênia	-	-	-	-	-	-	-	-	-	-	-	-	-	-
Tunísia	-	1	-	-	-	-	-	1	-	-	-	-	-	-
Outros países da África	4	1	1	-	1	1	2	-	-	-	-	-	-	-
América Central e Caribe	17	46	12	22	-	6	-	9	-	-	-	-	-	-
Costa Rica	8	2	8	2	-	-	-	-	-	-	-	-	-	-
Cuba	-	-	-	-	-	-	-	-	-	-	-	-	-	-
El Salvador	-	-	-	-	-	-	-	-	-	-	-	-	-	-
Guatemala	-	-	-	-	-	-	-	-	-	-	-	-	-	-
Haiti	-	-	-	-	-	-	-	-	-	-	-	-	-	-
Honduras	2	7	-	-	-	4	-	1	-	-	-	-	-	-
Nicarágua	-	1	-	-	-	-	-	1	-	-	-	-	-	-
Panamá	-	5	-	3	-	-	-	2	-	-	-	-	-	-
República Dominicana	5	20	3	13	-	-	-	-	-	-	-	-	-	-
Trinidad e Tobago	1	3	-	3	-	-	-	-	-	-	-	-	-	-
Outros países da América Central e Caribe	1	8	1	1	-	2	-	5	-	-	-	-	-	-
América do Norte	1.858	4.326	1.070	1.552	145	446	22	1.700	110	6	-	-	1	-
Canadá	255	975	149	258	21	64	10	445	6	2	-	-	-	-
Estados Unidos	1.374	2.932	765	981	124	381	12	1.252	104	4	-	-	1	-
México	229	419	156	313	-	1	-	3	-	-	-	-	-	-
América do Sul	9.235	17.677	1.945	102	5	127	2.558	2.736	1	7	-	-	-	1
Argentina	8.616	16.754	1.872	10	4	111	2.430	2.529	1	5	-	-	-	1
Bolívia	6	8	2	-	-	-	2	3	-	-	-	-	-	-
Chile	202	272	32	27	-	6	28	94	-	2	-	-	-	-
Colômbia	37	105	16	58	-	2	-	3	-	-	-	-	-	-
Equador	9	16	6	-	-	1	-	1	-	-	-	-	-	-
Guiana	-	1	-	-	-	-	-	-	-	-	-	-	-	-
Guiana Francesa	-	-	-	-	-	-	-	-	-	-	-	-	-	-
Paraguai	11	35	2	-	-	-	2	7	-	-	-	-	-	-
Peru	24	28	3	1	-	3	2	6	-	-	-	-	-	-
Suriname	-	-	-	-	-	-	-	-	-	-	-	-	-	-
Uruguai	316	433	11	-	-	4	93	90	-	-	-	-	-	-
Venezuela	14	25	1	6	1	-	1	3	-	-	-	-	-	-
Ásia	1.122	1.430	112	1.101	831	54	51	110	20	20	15	-	18	2
Arábia Saudita	-	-	-	-	-	-	-	-	-	-	-	-	-	-
Bangladesh	-	-	-	-	-	-	-	-	-	-	-	-	-	-
China	52	210	43	73	1	16	5	61	-	1	-	-	-	-
China, Hong Kong	2	16	2	7	-	-	-	-	-	-	-	-	-	-
Cingapura	6	22	2	19	2	2	-	-	2	-	-	-	-	-
Filipinas	4	52	-	5	-	20	1	5	2	3	-	-	-	-
Índia	19	24	3	8	10	3	-	8	-	-	-	-	3	2
Indonésia	-	6	-	-	-	2	-	2	-	-	-	-	-	-
Irã	1	-	1	-	-	-	-	-	-	-	-	-	-	-
Israel	47	57	30	15	-	1	15	30	-	-	-	-	-	-
Japão	813	922	5	912	806	6	-	-	-	-	-	-	-	-
Líbano	-	-	-	-	-	-	-	-	-	-	-	-	-	-
Malásia	4	12	2	7	2	2	-	1	-	-	-	-	-	-
Paquistão	-	-	-	-	-	-	-	-	-	-	-	-	-	-
República da Coreia	12	41	-	20	7	-	4	-	-	-	-	-	-	-
Síria	-	-	-	-	-	-	-	-	-	-	-	-	-	-
Tailândia	158	21	23	3	1	-	26	1	16	16	15	-	15	-
Taiwan	1	31	1	27	-	2	-	-	-	-	-	-	-	-
Outros países da Ásia	3	16	-	5	2	-	-	2	-	-	-	-	-	-

Fonte: Departamento de Polícia Federal e Ministério do Turismo.

Turismo receptivo

2.12 - Chegadas de turistas pelo Rio de Janeiro

2.12.4 - Chegadas de turistas pelo Rio de Janeiro, segundo Continentes e países de residência permanente - Via marítima - 2016-2017

(continuação)

Continentes e países de residência permanente	Chegadas de turistas por via marítima											
	Julho		Agosto		Setembro		Outubro		Novembro		Dezembro	
	2016	2017	2016	2017	2016	2017	2016	2017	2016	2017	2016	2017
Brasil	35	3	559	10	32	5	23	14	7	1.188	5.033	15.299
África	-	-	1	-	-	-	-	-	-	3	1	7
África do Sul	-	-	1	-	-	-	-	-	-	3	1	7
Angola	-	-	-	-	-	-	-	-	-	-	-	-
Cabo Verde	-	-	-	-	-	-	-	-	-	-	-	-
Egito	-	-	-	-	-	-	-	-	-	-	-	-
Gana	-	-	-	-	-	-	-	-	-	-	-	-
Marrocos	-	-	-	-	-	-	-	-	-	-	-	-
Moçambique	-	-	-	-	-	-	-	-	-	-	-	-
Nigéria	-	-	-	-	-	-	-	-	-	-	-	-
Quênia	-	-	-	-	-	-	-	-	-	-	-	-
Tunísia	-	-	-	-	-	-	-	-	-	-	-	-
Outros países da África	-	-	-	-	-	-	-	-	-	-	-	-
América Central e Caribe	-	-	1	-	-	-	-	-	-	2	4	7
Costa Rica	-	-	-	-	-	-	-	-	-	-	-	-
Cuba	-	-	-	-	-	-	-	-	-	-	-	-
El Salvador	-	-	-	-	-	-	-	-	-	-	-	-
Guatemala	-	-	-	-	-	-	-	-	-	-	-	-
Haiti	-	-	-	-	-	-	-	-	-	-	-	-
Honduras	-	-	-	-	-	-	-	-	-	2	2	-
Nicarágua	-	-	-	-	-	-	-	-	-	-	-	-
Panamá	-	-	-	-	-	-	-	-	-	-	-	-
República Dominicana	-	-	-	-	-	-	-	-	-	-	2	7
Trinidad e Tobago	-	-	1	-	-	-	-	-	-	-	-	-
Outros países da América Central e Caribe	-	-	-	-	-	-	-	-	-	-	-	-
América do Norte	3	-	432	-	-	-	-	-	-	477	75	145
Canadá	-	-	68	-	-	-	-	-	-	194	1	12
Estados Unidos	3	-	362	-	-	-	-	-	-	275	3	39
México	-	-	2	-	-	-	-	-	-	8	71	94
América do Sul	2	-	5	-	-	-	2	2	1	15	4.716	14.687
Argentina	2	-	1	-	-	-	2	2	1	5	4.303	14.091
Bolívia	-	-	-	-	-	-	-	-	-	-	2	5
Chile	-	-	-	-	-	-	-	-	-	4	142	139
Colômbia	-	-	4	-	-	-	-	-	-	4	17	38
Equador	-	-	-	-	-	-	-	-	-	-	3	14
Guiana	-	-	-	-	-	-	-	-	-	1	-	-
Guiana Francesa	-	-	-	-	-	-	-	-	-	-	-	-
Paraguai	-	-	-	-	-	-	-	-	-	-	7	28
Peru	-	-	-	-	-	-	-	-	-	1	19	17
Suriname	-	-	-	-	-	-	-	-	-	-	-	-
Uruguai	-	-	-	-	-	-	-	-	-	-	212	339
Venezuela	-	-	-	-	-	-	-	-	-	-	11	16
Ásia	19	-	6	1	31	4	16	-	-	101	3	37
Arábia Saudita	-	-	-	-	-	-	-	-	-	-	-	-
Bangladesh	-	-	-	-	-	-	-	-	-	-	-	-
China	-	-	3	-	-	-	-	-	-	56	-	3
China, Hong Kong	-	-	-	-	-	-	-	-	-	9	-	-
Cingapura	-	-	-	-	-	-	-	-	-	1	-	-
Filipinas	-	-	1	-	-	1	-	-	-	1	-	17
Índia	2	-	-	-	1	3	-	-	-	-	-	-
Indonésia	-	-	-	-	-	-	-	-	-	1	-	1
Irã	-	-	-	-	-	-	-	-	-	-	-	-
Israel	-	-	-	-	-	-	-	-	-	7	2	4
Japão	-	-	2	-	-	-	-	-	-	3	-	1
Líbano	-	-	-	-	-	-	-	-	-	-	-	-
Malásia	-	-	-	-	-	-	-	-	-	2	-	-
Paquistão	-	-	-	-	-	-	-	-	-	-	-	-
República da Coreia	1	-	-	-	-	-	-	-	-	21	-	-
Síria	-	-	-	-	-	-	-	-	-	-	-	-
Tailândia	16	-	-	1	30	-	16	-	-	-	-	-
Taiwan	-	-	-	-	-	-	-	-	-	-	-	2
Outros países da Ásia	-	-	-	-	-	-	-	-	-	-	1	9

Fonte: Departamento de Polícia Federal e Ministério do Turismo.

Turismo receptivo

2.12 - Chegadas de turistas pelo Rio de Janeiro

2.12.4 - Chegadas de turistas pelo Rio de Janeiro, segundo Continentes e países de residência permanente - Via marítima - 2016-2017

(continuação)

Continentes e países de residência permanente	Chegadas de turistas por via marítima													
	Total		Janeiro		Fevereiro		Março		Abril		Maio		Junho	
	2016	2017	2016	2017	2016	2017	2016	2017	2016	2017	2016	2017	2016	2017
Europa	2.680	4.738	497	422	51	700	1.700	2.564	24	31	20	2	21	122
Alemanha	361	1.414	54	53	2	396	278	775	-	-	6	-	-	-
Áustria	77	79	5	3	2	13	64	55	1	-	-	-	-	2
Bélgica	33	66	2	-	-	8	23	48	-	-	5	-	-	-
Bulgária	2	16	-	10	-	1	2	3	-	-	-	-	-	-
Croácia	-	7	-	-	-	1	-	6	-	-	-	-	-	-
Dinamarca	82	29	-	-	-	1	12	24	1	1	-	-	-	-
Eslováquia	-	2	-	-	-	-	-	2	-	-	-	-	-	-
Eslovênia	-	9	-	-	-	2	-	6	-	-	-	-	-	-
Espanha	207	244	9	21	2	3	166	162	-	3	-	-	-	-
Estônia	1	1	-	-	-	1	-	-	-	-	-	-	-	-
Finlândia	1	28	-	3	-	-	1	21	-	-	-	-	-	-
França	290	496	62	33	2	10	196	400	-	3	-	-	-	-
Grécia	10	12	-	-	-	4	5	4	-	-	-	-	-	-
Holanda	60	227	12	11	-	51	30	109	11	3	-	-	-	5
Hungria	5	9	-	-	-	4	3	4	2	-	-	-	-	-
Irlanda	22	59	6	34	5	10	5	5	1	-	-	-	-	-
Itália	501	661	18	5	3	9	350	450	-	2	-	1	-	-
Letônia	1	13	1	9	-	1	-	2	-	-	-	-	-	-
Lituânia	2	6	-	-	-	2	1	3	-	-	-	-	1	-
Luxemburgo	3	2	1	-	-	-	2	-	-	-	-	-	-	-
Noruega	8	13	-	1	1	2	2	7	-	1	-	-	-	-
Polônia	5	42	2	7	-	3	1	14	-	4	1	-	-	-
Portugal	21	151	4	2	-	4	6	6	-	-	-	-	-	114
Reino Unido	723	748	250	168	27	117	397	265	2	4	5	-	20	-
República Tcheca	5	16	2	1	-	-	3	11	-	-	-	-	-	-
Romênia	10	16	2	1	1	5	3	5	-	-	-	1	-	-
Rússia	36	81	24	24	1	3	5	28	5	6	-	-	-	-
Sérvia	3	4	-	-	1	2	1	2	-	-	-	-	-	-
Suécia	12	41	4	11	-	16	3	7	-	-	-	-	-	-
Suíça	178	168	36	12	4	23	134	113	1	1	1	-	-	-
Turquia	3	16	-	3	-	-	1	12	-	1	-	-	-	-
Ucrânia	12	34	1	10	-	5	4	7	-	2	-	-	-	1
Outros países da Europa	6	28	2	-	-	3	2	8	-	-	2	-	-	-
Oceania	283	2.045	232	142	19	1.509	26	258	2	2	-	-	-	-
Austrália	218	1.659	186	110	15	1.194	13	240	2	2	-	-	-	-
Nova Zelândia	63	386	46	32	4	315	12	18	-	-	-	-	-	-
Outros países da Oceania	2	-	-	-	-	-	1	-	-	-	-	-	-	-
Países não especificados	-	-	-	-	-	-	-	-	-	-	-	-	-	-

Fonte: Departamento de Polícia Federal e Ministério do Turismo.

Turismo receptivo

2.12 - Chegadas de turistas pelo Rio de Janeiro

2.12.4 - Chegadas de turistas pelo Rio de Janeiro, segundo Continentes e países de residência permanente - Via marítima - 2016-2017

(Conclusão)

Continentes e países de residência permanente	Chegadas de turistas por via marítima											
	Julho		Agosto		Setembro		Outubro		Novembro		Dezembro	
	2016	2017	2016	2017	2016	2017	2016	2017	2016	2017	2016	2017
Europa	11	3	112	9	1	1	5	12	6	462	232	410
Alemanha	-	1	5	2	-	-	-	-	1	158	15	29
Áustria	2	-	-	-	-	-	-	-	-	2	3	4
Bélgica	-	-	-	-	-	-	-	-	-	8	3	2
Bulgária	-	-	-	-	-	-	-	-	-	-	-	2
Croácia	-	-	-	-	-	-	-	-	-	-	-	-
Dinamarca	-	-	68	-	-	-	-	-	-	2	1	1
Eslováquia	-	-	-	-	-	-	-	-	-	-	-	-
Eslovênia	-	-	-	-	-	-	-	-	-	-	-	1
Espanha	-	-	5	-	-	-	-	-	-	5	25	50
Estônia	-	-	-	-	-	-	1	-	-	-	-	-
Finlândia	-	-	-	2	-	-	-	-	-	2	-	-
França	-	-	3	1	-	-	-	1	-	7	27	41
Grécia	1	-	1	-	-	-	-	-	2	2	1	2
Holanda	-	-	4	-	-	-	1	-	2	40	-	8
Hungria	-	-	-	-	-	-	-	-	-	1	-	-
Irlanda	-	-	5	-	-	-	-	-	-	10	-	-
Itália	-	-	1	-	-	1	-	-	-	12	129	181
Letônia	-	-	-	-	-	-	-	-	-	-	-	1
Lituânia	-	-	-	-	-	-	-	-	-	1	-	-
Luxemburgo	-	-	-	-	-	-	-	-	-	-	-	2
Noruega	-	1	3	-	-	-	1	1	1	-	-	-
Polónia	-	1	-	3	1	-	-	-	-	5	-	5
Portugal	-	-	3	-	-	-	-	-	-	1	8	24
Reino Unido	8	-	11	1	-	-	-	1	-	185	3	7
República Tcheca	-	-	-	-	-	-	-	-	-	1	-	3
Romênia	-	-	-	-	-	-	2	-	-	-	2	4
Rússia	-	-	1	-	-	-	-	9	-	-	-	11
Sérvia	-	-	-	-	-	-	-	-	-	-	1	-
Suécia	-	-	1	-	-	-	-	-	-	2	4	5
Suíça	-	-	1	-	-	-	-	-	-	12	1	7
Turquia	-	-	-	-	-	-	-	-	-	-	2	-
Ucrânia	-	-	-	-	-	-	-	-	-	6	7	3
Outros países da Europa	-	-	-	-	-	-	-	-	-	-	-	17
Oceania	-	-	2	-	-	-	-	-	-	128	2	6
Austrália	-	-	1	-	-	-	-	-	-	109	1	4
Nova Zelândia	-	-	-	-	-	-	-	-	-	19	1	2
Outros países da Oceania	-	-	1	-	-	-	-	-	-	-	-	-
Países não especificados	-	-	-	-	-	-	-	-	-	-	-	-

Fonte: Departamento de Polícia Federal e Ministério do Turismo.

Turismo receptivo

2.13 - Chegadas de turistas pelo Rio Grande do Norte

2.13.1 - Chegadas de turistas pelo Rio Grande do Norte, por vias de acesso, segundo Continentes e países de residência permanente - 2016-2017

(Continua)

Continentes e países de residência permanente	Chegadas de turistas									
	Total		Vias de acesso							
			Aérea		Terrestre		Marítima		Fluvial	
	2016	2017	2016	2017	2016	2017	2016	2017	2016	2017
Total	29.355	26.598	28.150	26.154	1.205	444
África	41	8	29	4	12	4
África do Sul	14	4	2	-	12	4
Angola	3	3	3	3	-	-
Cabo Verde	4	-	4	-	-	-
Egito	2	-	2	-	-	-
Gana	-	-	-	-	-	-
Marrocos	4	-	4	-	-	-
Moçambique	-	-	-	-	-	-
Nigéria	2	-	2	-	-	-
Quênia	-	-	-	-	-	-
Tunísia	3	-	3	-	-	-
Outros países da África	9	1	9	1	-	-
América Central e Caribe	10	2	8	-	2	2
Costa Rica	4	2	2	-	2	2
Cuba	6	-	6	-	-	-
El Salvador	-	-	-	-	-	-
Guatemala	-	-	-	-	-	-
Haiti	-	-	-	-	-	-
Honduras	-	-	-	-	-	-
Nicarágua	-	-	-	-	-	-
Panamá	-	-	-	-	-	-
República Dominicana	-	-	-	-	-	-
Trinidad e Tobago	-	-	-	-	-	-
Outros países da América Central e Caribe	-	-	-	-	-	-
América do Norte	686	234	109	32	577	202
Canadá	120	46	2	4	118	42
Estados Unidos	558	186	101	27	457	159
México	8	2	6	1	2	1
América do Sul	7.789	9.032	7.780	9.030	9	2
Argentina	7.683	8.962	7.678	8.960	5	2
Bolívia	4	2	4	2	-	-
Chile	9	6	9	6	-	-
Colômbia	7	2	7	2	-	-
Equador	2	-	2	-	-	-
Guiana	2	-	-	-	2	-
Guiana Francesa	-	-	-	-	-	-
Paraguai	13	20	13	20	-	-
Peru	7	2	7	2	-	-
Suriname	2	-	2	-	-	-
Uruguai	49	35	47	35	2	-
Venezuela	11	3	11	3	-	-
Ásia	63	26	55	24	8	2
Arábia Saudita	-	-	-	-	-	-
Bangladesh	-	-	-	-	-	-
China	5	1	3	-	2	1
China, Hong Kong	1	-	1	-	-	-
Cingapura	5	6	5	6	-	-
Filipinas	6	-	5	-	1	-
Índia	-	-	-	-	-	-
Indonésia	-	-	-	-	-	-
Irã	-	-	-	-	-	-
Israel	16	8	14	8	2	-
Japão	9	5	9	4	-	1
Libano	1	-	1	-	-	-
Malásia	1	-	-	-	1	-
Paquistão	-	-	-	-	-	-
República da Coreia	8	3	8	3	-	-
Síria	-	-	-	-	-	-
Tailândia	-	-	-	-	-	-
Taiwan	3	-	3	-	-	-
Outros países da Ásia	8	3	6	3	2	-

Fonte: Departamento de Polícia Federal e Ministério do Turismo.

Turismo receptivo

2.13 - Chegadas de turistas pelo Rio Grande do Norte

2.13.1 - Chegadas de turistas pelo Rio Grande do Norte, por vias de acesso, segundo Continentes e países de residência permanente - 2016-2017

(Conclusão)

Continentes e países de residência permanente	Chegadas de turistas									
	Total		Vias de acesso							
			Aérea		Terrestre		Marítima		Fluvial	
	2016	2017	2016	2017	2016	2017	2016	2017	2016	2017
Europa	20.674	17.261	20.159	17.061	515	200
Alemanha	1.380	1.001	1.112	963	268	38
Áustria	146	646	142	644	4	2
Bélgica	277	446	267	429	10	17
Bulgária	4	-	4	-	-	-
Croácia	6	-	5	-	1	-
Dinamarca	134	91	128	88	6	3
Eslováquia	8	-	7	-	1	-
Eslovênia	13	2	12	2	1	-
Espanha	1.744	1.712	1.736	1.712	8	-
Estônia	5	1	5	1	-	-
Finlândia	53	215	52	215	1	-
França	2.536	1.840	2.521	1.825	15	15
Grécia	18	17	18	16	-	1
Holanda	990	971	979	963	11	8
Hungria	24	5	24	5	-	-
Irlanda	36	166	32	159	4	7
Itália	4.630	2.893	4.620	2.891	10	2
Letônia	10	4	10	4	-	-
Lituânia	9	-	7	-	2	-
Luxemburgo	18	10	18	10	-	-
Noruega	1.763	1.404	1.756	1.400	7	4
Polónia	51	53	50	53	1	-
Portugal	4.524	3.755	4.523	3.755	1	-
Reino Unido	631	731	484	644	147	87
República Tcheca	32	14	32	14	-	-
Romênia	38	13	38	11	-	2
Rússia	87	76	85	76	2	-
Sérvia	5	-	5	-	-	-
Suécia	655	594	651	588	4	6
Suíça	807	580	796	574	11	6
Turquia	7	3	7	3	-	-
Ucrânia	15	9	15	7	-	2
Outros países da Europa	18	9	18	9	-	-
Oceania	92	35	10	3	82	32
Austrália	76	26	6	3	70	23
Nova Zelândia	16	9	4	-	12	9
Outros países da Oceania	-	-	-	-	-	-
Países não especificados	-	-	-	-	-	-

Fonte: Departamento de Polícia Federal e Ministério do Turismo.

Turismo receptivo

2.13 - Chegadas de turistas pelo Rio Grande do Norte

2.13.2 - Chegadas de turistas pelo Rio Grande do Norte, segundo Continentes e países de residência permanente - 2016-2017

(continua)

Continentes e países de residência permanente	Chegadas de turistas													
	Total		Janeiro		Fevereiro		Março		Abril		Maio		Junho	
	2016	2017	2016	2017	2016	2017	2016	2017	2016	2017	2016	2017	2016	2017
Total	29.355	26.598	4.237	3.052	3.361	2.831	2.481	2.232	1.559	2.155	1.066	1.202	1.043	1.388
África	41	8	7	-	4	1	6	1	6	-	-	-	2	-
África do Sul	14	4	1	-	-	-	-	-	4	-	-	-	2	-
Angola	3	3	1	-	-	1	2	1	-	-	-	-	-	-
Cabo Verde	4	-	2	-	-	-	2	-	-	-	-	-	-	-
Egito	2	-	-	-	-	-	-	-	-	-	-	-	-	-
Gana	-	-	-	-	-	-	-	-	-	-	-	-	-	-
Marrocos	4	-	-	-	1	-	-	-	2	-	-	-	-	-
Moçambique	-	-	-	-	-	-	-	-	-	-	-	-	-	-
Nigéria	2	-	1	-	1	-	-	-	-	-	-	-	-	-
Quênia	-	-	-	-	-	-	-	-	-	-	-	-	-	-
Tunísia	3	-	-	-	-	-	-	-	-	-	-	-	-	-
Outros países da África	9	1	2	-	2	-	2	-	-	-	-	-	-	-
América Central e Caribe	10	2	1	-	1	-	-	-	-	-	-	-	2	-
Costa Rica	4	2	-	-	-	-	-	-	-	-	-	-	2	-
Cuba	6	-	1	-	1	-	-	-	-	-	-	-	-	-
El Salvador	-	-	-	-	-	-	-	-	-	-	-	-	-	-
Guatemala	-	-	-	-	-	-	-	-	-	-	-	-	-	-
Haiti	-	-	-	-	-	-	-	-	-	-	-	-	-	-
Honduras	-	-	-	-	-	-	-	-	-	-	-	-	-	-
Nicarágua	-	-	-	-	-	-	-	-	-	-	-	-	-	-
Panamá	-	-	-	-	-	-	-	-	-	-	-	-	-	-
República Dominicana	-	-	-	-	-	-	-	-	-	-	-	-	-	-
Trinidad e Tobago	-	-	-	-	-	-	-	-	-	-	-	-	-	-
Outros países da América Central e Caribe	-	-	-	-	-	-	-	-	-	-	-	-	-	-
América do Norte	686	234	426	4	65	5	2	3	3	-	2	2	3	2
Canadá	120	46	85	-	1	1	-	-	-	-	-	1	-	-
Estados Unidos	558	186	339	4	64	4	1	3	3	-	1	1	3	2
México	8	2	2	-	-	-	1	-	-	-	1	-	-	-
América do Sul	7.789	9.032	891	1.052	731	980	706	767	683	744	569	414	344	479
Argentina	7.683	8.962	880	1.043	724	976	697	761	679	736	567	411	322	475
Bolívia	4	2	1	1	1	-	-	-	-	-	-	-	1	-
Chile	9	6	1	-	-	-	-	1	2	1	-	1	2	1
Colômbia	7	2	-	1	2	-	1	-	1	1	-	-	-	-
Equador	2	-	-	-	-	-	-	-	-	-	-	-	-	-
Guiana	2	-	2	-	-	-	-	-	-	-	-	-	-	-
Guiana Francesa	-	-	-	-	-	-	-	-	-	-	-	-	-	-
Paraguai	13	20	-	3	2	-	2	2	1	2	-	-	2	1
Peru	7	2	2	-	-	-	-	-	-	-	-	-	1	-
Suriname	2	-	-	-	-	-	-	-	-	-	-	-	-	-
Uruguai	49	35	5	4	1	4	5	3	-	3	2	2	14	2
Venezuela	11	3	-	-	1	-	1	-	-	1	-	-	2	-
Ásia	63	26	10	2	6	1	5	4	1	3	4	-	1	2
Arábia Saudita	-	-	-	-	-	-	-	-	-	-	-	-	-	-
Bangladesh	-	-	-	-	-	-	-	-	-	-	-	-	-	-
China	5	1	2	-	-	-	1	-	-	-	-	-	-	-
China, Hong Kong	1	-	-	-	-	-	-	-	-	-	-	-	-	-
Cingapura	5	6	-	1	-	-	1	1	-	1	2	-	-	1
Filipinas	6	-	2	-	2	-	2	-	-	-	-	-	-	-
Índia	-	-	-	-	-	-	-	-	-	-	-	-	-	-
Indonésia	-	-	-	-	-	-	-	-	-	-	-	-	-	-
Irã	-	-	-	-	-	-	-	-	-	-	-	-	-	-
Israel	16	8	2	-	-	1	-	1	-	-	-	-	-	1
Japão	9	5	-	-	-	-	-	1	-	1	2	-	-	-
Líbano	1	-	-	-	-	-	-	-	-	-	-	-	-	-
Malásia	1	-	1	-	-	-	-	-	-	-	-	-	-	-
Paquistão	-	-	-	-	-	-	-	-	-	-	-	-	-	-
República da Coreia	8	3	1	-	1	-	-	1	-	1	-	-	-	-
Síria	-	-	-	-	-	-	-	-	-	-	-	-	-	-
Tailândia	-	-	-	-	-	-	-	-	-	-	-	-	-	-
Taiwan	3	-	-	-	2	-	-	-	-	-	-	-	-	-
Outros países da Ásia	8	3	2	1	1	-	1	-	1	-	-	-	1	-

Fonte: Departamento de Polícia Federal e Ministério do Turismo.

Turismo receptivo

2.13 - Chegadas de turistas pelo Rio Grande do Norte

2.13.2 - Chegadas de turistas pelo Rio Grande do Norte, segundo Continentes e países de residência permanente - 2016-2017

(continuação)

Continentes e países de residência permanente	Chegadas de turistas											
	Julho		Agosto		Setembro		Outubro		Novembro		Dezembro	
	2016	2017	2016	2017	2016	2017	2016	2017	2016	2017	2016	2017
Brasil	2.171	2.934	2.358	1.912	1.577	685	2.578	830	3.540	3.521	3.384	3.856
África	3	-	3	-	-	-	3	-	7	3	-	3
África do Sul	-	-	-	-	-	-	-	-	7	3	-	1
Angola	-	-	-	-	-	-	-	-	-	-	-	1
Cabo Verde	-	-	-	-	-	-	-	-	-	-	-	-
Egito	2	-	-	-	-	-	-	-	-	-	-	-
Gana	-	-	-	-	-	-	-	-	-	-	-	-
Marrocos	-	-	-	-	-	-	1	-	-	-	-	-
Moçambique	-	-	-	-	-	-	-	-	-	-	-	-
Nigéria	-	-	-	-	-	-	-	-	-	-	-	-
Quênia	-	-	-	-	-	-	-	-	-	-	-	-
Tunísia	1	-	1	-	-	-	1	-	-	-	-	-
Outros países da África	-	-	2	-	-	-	1	-	-	-	-	1
América Central e Caribe	1	-	2	-	-	-	-	-	3	2	-	-
Costa Rica	-	-	-	-	-	-	-	-	2	2	-	-
Cuba	1	-	2	-	-	-	-	-	1	-	-	-
El Salvador	-	-	-	-	-	-	-	-	-	-	-	-
Guatemala	-	-	-	-	-	-	-	-	-	-	-	-
Haiti	-	-	-	-	-	-	-	-	-	-	-	-
Honduras	-	-	-	-	-	-	-	-	-	-	-	-
Nicarágua	-	-	-	-	-	-	-	-	-	-	-	-
Panamá	-	-	-	-	-	-	-	-	-	-	-	-
República Dominicana	-	-	-	-	-	-	-	-	-	-	-	-
Trinidad e Tobago	-	-	-	-	-	-	-	-	-	-	-	-
Outros países da América Central e Caribe	-	-	-	-	-	-	-	-	-	-	-	-
América do Norte	6	4	3	1	1	-	3	-	164	205	8	8
Canadá	-	-	-	1	-	-	-	-	34	42	-	1
Estados Unidos	6	4	3	-	1	-	2	-	128	162	7	6
México	-	-	-	-	-	-	1	-	2	1	1	1
América do Sul	691	1.011	587	660	644	236	807	290	649	1.079	487	1.320
Argentina	678	1.002	576	653	637	235	804	289	637	1.071	482	1.310
Bolívia	-	-	-	-	1	-	-	-	-	1	-	-
Chile	3	-	-	-	-	-	1	-	-	-	-	2
Colômbia	1	-	-	-	1	-	-	-	1	-	-	-
Equador	1	-	-	-	-	-	1	-	-	-	-	-
Guiana	-	-	-	-	-	-	-	-	-	-	-	-
Guiana Francesa	-	-	-	-	-	-	-	-	-	-	-	-
Paraguai	1	3	3	2	-	1	1	-	1	3	-	3
Peru	1	1	1	1	1	-	-	-	-	-	1	-
Suriname	-	-	2	-	-	-	-	-	-	-	-	-
Uruguai	6	4	3	3	3	-	-	1	8	4	2	5
Venezuela	-	1	2	1	1	-	-	-	2	-	2	-
Ásia	8	2	10	2	2	-	15	-	1	5	-	5
Arábia Saudita	-	-	-	-	-	-	-	-	-	-	-	-
Bangladesh	-	-	-	-	-	-	-	-	-	-	-	-
China	-	-	2	-	-	-	-	-	-	1	-	-
China, Hong Kong	-	-	-	-	-	-	-	-	1	-	-	-
Cingapura	-	-	2	-	-	-	-	-	-	-	-	2
Filipinas	-	-	-	-	-	-	-	-	-	-	-	-
Índia	-	-	-	-	-	-	-	-	-	-	-	-
Indonésia	-	-	-	-	-	-	-	-	-	-	-	-
Irã	-	-	-	-	-	-	-	-	-	-	-	-
Israel	-	1	-	1	-	-	14	-	-	1	-	2
Japão	1	-	5	1	-	-	1	-	-	2	-	-
Líbano	-	-	1	-	-	-	-	-	-	-	-	-
Malásia	-	-	-	-	-	-	-	-	-	-	-	-
Paquistão	-	-	-	-	-	-	-	-	-	-	-	-
República da Coreia	6	-	-	-	-	-	-	-	-	-	-	1
Síria	-	-	-	-	-	-	-	-	-	-	-	-
Tailândia	-	-	-	-	-	-	-	-	-	-	-	-
Taiwan	-	-	-	-	1	-	-	-	-	-	-	-
Outros países da Ásia	1	1	-	-	1	-	-	-	-	1	-	-

Fonte: Departamento de Polícia Federal e Ministério do Turismo.

Turismo receptivo

2.13 - Chegadas de turistas pelo Rio Grande do Norte

2.13.2 - Chegadas de turistas pelo Rio Grande do Norte, segundo Continentes e países de residência permanente - 2016-2017

(continuação)

Continentes e países de residência permanente	Chegadas de turistas													
	Total		Janeiro		Fevereiro		Março		Abril		Maio		Junho	
	2016	2017	2016	2017	2016	2017	2016	2017	2016	2017	2016	2017	2016	2017
Europa	20.674	17.261	2.857	1.993	2.553	1.844	1.761	1.457	866	1.408	491	786	691	905
Alemanha	1.380	1.001	142	112	83	105	44	84	17	81	42	44	22	51
Áustria	146	646	16	75	19	71	15	55	-	53	6	29	2	34
Bélgica	277	446	34	50	22	47	21	36	12	35	13	21	14	23
Bulgária	4	-	1	-	-	-	-	-	-	-	-	-	-	-
Croácia	6	-	3	-	1	-	-	-	-	-	-	-	-	-
Dinamarca	134	91	23	11	30	10	9	8	6	7	3	4	7	5
Eslováquia	8	-	-	-	3	-	1	-	-	-	-	-	-	-
Eslovênia	13	2	2	-	-	1	-	-	-	-	-	-	1	-
Espanha	1.744	1.712	162	199	179	187	114	145	153	141	56	79	80	91
Estônia	5	1	3	1	-	-	-	-	-	-	-	-	-	-
Finlândia	53	215	8	25	10	23	-	18	2	18	1	10	1	11
França	2.536	1.840	279	212	332	202	89	155	116	150	41	86	34	97
Grécia	18	17	5	3	3	2	-	2	2	2	-	1	-	-
Holanda	990	971	160	112	120	105	45	82	45	79	30	44	26	51
Hungria	24	5	10	1	5	-	2	1	-	-	-	-	2	-
Irlanda	36	166	3	25	-	-	2	18	2	18	3	11	1	11
Itália	4.630	2.893	803	336	697	315	420	246	165	237	112	133	208	153
Letônia	10	4	1	1	1	-	-	-	-	1	-	-	-	-
Lituânia	9	-	3	-	1	-	-	-	3	-	-	-	-	-
Luxemburgo	18	10	-	-	-	-	8	-	-	1	-	-	3	1
Noruega	1.763	1.404	384	163	370	153	162	119	20	115	2	64	33	74
Polônia	51	53	5	7	3	6	3	5	1	5	-	-	2	3
Portugal	4.524	3.755	466	437	439	409	687	319	250	308	141	172	193	199
Reino Unido	631	731	97	75	51	70	28	55	22	53	16	29	22	34
República Tcheca	32	14	6	-	2	-	-	2	-	-	-	1	1	-
Romênia	38	13	5	2	2	-	-	1	1	1	3	1	1	1
Rússia	87	76	8	9	1	8	-	6	3	6	1	4	-	4
Sérvia	5	-	1	-	1	-	-	-	-	-	-	-	1	-
Suécia	655	594	119	69	122	64	55	50	10	48	-	27	20	31
Suíça	807	580	99	67	52	63	56	49	34	47	21	26	17	30
Turquia	7	3	5	-	-	-	-	-	-	-	-	-	-	-
Ucrânia	15	9	1	1	2	1	-	-	2	1	-	-	-	-
Outros países da Europa	18	9	3	-	2	2	-	1	-	1	-	-	-	1
Oceania	92	35	45	1	1	-	1	-	-	-	-	-	-	-
Austrália	76	26	37	1	1	-	1	-	-	-	-	-	-	-
Nova Zelândia	16	9	8	-	-	-	-	-	-	-	-	-	-	-
Outros países da Oceania	-	-	-	-	-	-	-	-	-	-	-	-	-	-
Países não especificados	-	-	-	-	-	-	-	-	-	-	-	-	-	-

Fonte: Departamento de Polícia Federal e Ministério do Turismo.

Turismo receptivo

2.13 - Chegadas de turistas pelo Rio Grande do Norte

2.13.2 - Chegadas de turistas pelo Rio Grande do Norte, segundo Continentes e países de residência permanente - 2016-2017

(Conclusão)

Continentes e países de residência permanente	Chegadas de turistas											
	Julho		Agosto		Setembro		Outubro		Novembro		Dezembro	
	2016	2017	2016	2017	2016	2017	2016	2017	2016	2017	2016	2017
Europa	1.461	1.917	1.752	1.248	929	449	1.748	540	2.677	2.195	2.888	2.519
Alemanha	62	108	69	70	64	25	224	31	257	149	354	141
Áustria	12	72	1	47	1	17	16	21	43	78	15	94
Bélgica	21	48	16	31	12	11	35	14	41	67	36	63
Bulgária	-	-	-	-	1	-	1	-	1	-	-	-
Croácia	-	-	-	-	-	-	1	-	1	-	-	-
Dinamarca	14	10	3	7	6	2	5	-	14	14	14	13
Eslováquia	1	-	-	-	-	-	-	-	1	-	2	-
Eslovênia	1	-	-	-	3	-	3	-	2	-	1	1
Espanha	136	191	253	125	83	45	107	55	209	204	212	250
Estônia	-	-	1	-	1	-	-	-	-	-	-	-
Finlândia	5	24	-	16	2	6	2	7	8	26	14	31
França	303	204	271	133	103	48	389	59	309	224	270	270
Grécia	-	-	2	1	-	-	-	-	5	3	1	3
Holanda	96	108	63	70	46	25	110	31	156	122	93	142
Hungria	-	1	1	1	2	-	1	-	-	-	1	1
Irlanda	-	24	1	16	3	6	1	-	8	6	12	31
Itália	303	323	495	211	246	76	169	93	480	347	532	423
Letônia	-	-	-	-	-	-	1	-	5	1	2	1
Lituânia	-	-	-	-	-	-	-	-	1	-	1	-
Luxemburgo	-	2	7	1	-	-	-	-	-	2	-	3
Noruega	88	156	21	102	36	37	132	45	241	171	274	205
Polônia	5	7	5	-	2	2	9	2	9	7	7	9
Portugal	237	420	446	274	213	99	321	121	489	448	642	549
Reino Unido	40	74	37	47	44	17	41	21	167	162	66	94
República Tcheca	3	2	-	2	-	1	1	-	14	3	5	3
Romênia	3	2	7	3	2	-	3	-	5	-	6	2
Rússia	10	9	7	6	1	2	6	2	35	9	15	11
Sérvia	-	-	-	-	-	-	-	-	1	-	1	-
Suécia	24	66	7	43	19	15	40	19	62	72	177	90
Suíça	94	64	35	42	36	15	127	19	110	74	126	84
Turquia	-	1	1	-	-	-	-	-	1	1	-	1
Ucrânia	2	1	1	-	-	-	1	-	-	3	6	2
Outros países da Europa	1	-	2	-	3	-	2	-	2	2	3	2
Oceania	1	-	1	1	1	-	2	-	39	32	1	1
Austrália	1	-	1	1	-	-	1	-	34	23	-	1
Nova Zelândia	-	-	-	-	1	-	1	-	5	9	1	-
Outros países da Oceania	-	-	-	-	-	-	-	-	-	-	-	-
Países não especificados	-	-	-	-	-	-	-	-	-	-	-	-

Fonte: Departamento de Polícia Federal e Ministério do Turismo.

Turismo receptivo

2.13 - Chegadas de turistas pelo Rio Grande do Norte

2.13.3 - Chegadas de turistas pelo Rio Grande do Norte, segundo Continentes e países de residência permanente - Via aérea - 2016-2017

(continua)

Continentes e países de residência permanente	Chegadas de turistas por via aérea													
	Total		Janeiro		Fevereiro		Março		Abril		Maio		Junho	
	2016	2017	2016	2017	2016	2017	2016	2017	2016	2017	2016	2017	2016	2017
Total	28.150	26.154	3.663	3.052	3.357	2.827	2.479	2.230	1.550	2.153	1.065	1.197	1.040	1.388
África	29	4	6	-	4	1	6	1	2	-	-	-	2	-
África do Sul	2	-	-	-	-	-	-	-	-	-	-	-	2	-
Angola	3	3	1	-	-	1	2	1	-	-	-	-	-	-
Cabo Verde	4	-	2	-	-	-	2	-	-	-	-	-	-	-
Egito	2	-	-	-	-	-	-	-	-	-	-	-	-	-
Gana	-	-	-	-	-	-	-	-	-	-	-	-	-	-
Marrocos	4	-	-	-	1	-	-	-	2	-	-	-	-	-
Moçambique	-	-	-	-	-	-	-	-	-	-	-	-	-	-
Nigéria	2	-	1	-	1	-	-	-	-	-	-	-	-	-
Quênia	-	-	-	-	-	-	-	-	-	-	-	-	-	-
Tunísia	3	-	-	-	-	-	-	-	-	-	-	-	-	-
Outros países da África	9	1	2	-	2	-	2	-	-	-	-	-	-	-
América Central e Caribe	8	-	1	-	1	-	-	-	-	-	-	-	2	-
Costa Rica	2	-	-	-	-	-	-	-	-	-	-	-	2	-
Cuba	6	-	1	-	1	-	-	-	-	-	-	-	-	-
El Salvador	-	-	-	-	-	-	-	-	-	-	-	-	-	-
Guatemala	-	-	-	-	-	-	-	-	-	-	-	-	-	-
Haiti	-	-	-	-	-	-	-	-	-	-	-	-	-	-
Honduras	-	-	-	-	-	-	-	-	-	-	-	-	-	-
Nicarágua	-	-	-	-	-	-	-	-	-	-	-	-	-	-
Panamá	-	-	-	-	-	-	-	-	-	-	-	-	-	-
República Dominicana	-	-	-	-	-	-	-	-	-	-	-	-	-	-
Trinidad e Tobago	-	-	-	-	-	-	-	-	-	-	-	-	-	-
Outros países da América Central e Caribe	-	-	-	-	-	-	-	-	-	-	-	-	-	-
América do Norte	109	32	2	4	65	5	2	3	3	-	2	1	3	2
Canadá	2	4	-	-	1	1	-	-	-	-	-	-	-	-
Estados Unidos	101	27	2	4	64	4	1	3	3	-	1	1	3	2
México	6	1	-	-	-	-	1	-	-	-	1	-	-	-
América do Sul	7.780	9.030	885	1.052	731	980	706	767	683	744	569	414	344	479
Argentina	7.678	8.960	876	1.043	724	976	697	761	679	736	567	411	322	475
Bolívia	4	2	1	1	1	-	-	-	-	-	-	-	1	-
Chile	9	6	1	-	-	-	1	2	1	1	-	1	2	1
Colômbia	7	2	-	1	2	-	1	-	1	1	-	-	-	-
Equador	2	-	-	-	-	-	-	-	-	-	-	-	-	-
Guiana	-	-	-	-	-	-	-	-	-	-	-	-	-	-
Guiana Francesa	-	-	-	-	-	-	-	-	-	-	-	-	-	-
Paraguai	13	20	-	3	2	-	2	2	1	2	-	-	2	1
Peru	7	2	2	-	-	-	-	-	-	-	-	-	1	-
Suriname	2	-	-	-	-	-	-	-	-	-	-	-	-	-
Uruguai	47	35	5	4	1	4	5	3	-	3	2	2	14	2
Venezuela	11	3	-	-	1	-	1	-	-	1	-	-	2	-
Ásia	55	24	3	2	6	1	4	4	1	3	4	-	1	2
Arábia Saudita	-	-	-	-	-	-	-	-	-	-	-	-	-	-
Bangladesh	-	-	-	-	-	-	-	-	-	-	-	-	-	-
China	3	-	1	-	-	-	-	-	-	-	-	-	-	-
China, Hong Kong	1	-	-	-	-	-	-	-	-	-	-	-	-	-
Cingapura	5	6	-	1	-	-	1	1	-	1	2	-	-	1
Filipinas	5	-	1	-	2	-	2	-	-	-	-	-	-	-
Índia	-	-	-	-	-	-	-	-	-	-	-	-	-	-
Indonésia	-	-	-	-	-	-	-	-	-	-	-	-	-	-
Irã	-	-	-	-	-	-	-	-	-	-	-	-	-	-
Israel	14	8	-	-	-	1	-	1	-	-	-	-	-	1
Japão	9	4	-	-	-	-	-	1	-	1	2	-	-	-
Líbano	1	-	-	-	-	-	-	-	-	-	-	-	-	-
Malásia	-	-	-	-	-	-	-	-	-	-	-	-	-	-
Paquistão	-	-	-	-	-	-	-	-	-	-	-	-	-	-
República da Coreia	8	3	1	-	1	-	-	1	-	1	-	-	-	-
Síria	-	-	-	-	-	-	-	-	-	-	-	-	-	-
Tailândia	-	-	-	-	-	-	-	-	-	-	-	-	-	-
Taiwan	3	-	-	-	2	-	-	-	-	-	-	-	-	-
Outros países da Ásia	6	3	-	1	1	-	1	-	1	-	-	-	1	-

Fonte: Departamento de Polícia Federal e Ministério do Turismo.

Turismo receptivo

2.13 - Chegadas de turistas pelo Rio Grande do Norte

2.13.3 - Chegadas de turistas pelo Rio Grande do Norte, segundo Continentes e países de residência permanente - Via aérea - 2016-2017

(continuação)

Continentes e países de residência permanente	Chegadas de turistas por via aérea											
	Julho		Agosto		Setembro		Outubro		Novembro		Dezembro	
	2016	2017	2016	2017	2016	2017	2016	2017	2016	2017	2016	2017
Brasil	2.171	2.932	2.358	1.909	1.577	685	2.578	830	3.173	3.105	3.139	3.846
África	3	-	3	-	-	-	3	-	-	-	-	2
África do Sul	-	-	-	-	-	-	-	-	-	-	-	-
Angola	-	-	-	-	-	-	-	-	-	-	-	1
Cabo Verde	-	-	-	-	-	-	-	-	-	-	-	-
Egito	2	-	-	-	-	-	-	-	-	-	-	-
Gana	-	-	-	-	-	-	-	-	-	-	-	-
Marrocos	-	-	-	-	-	-	1	-	-	-	-	-
Moçambique	-	-	-	-	-	-	-	-	-	-	-	-
Nigéria	-	-	-	-	-	-	-	-	-	-	-	-
Quênia	-	-	-	-	-	-	-	-	-	-	-	-
Tunísia	1	-	1	-	-	-	1	-	-	-	-	-
Outros países da África	-	-	2	-	-	-	1	-	-	-	-	1
América Central e Caribe	1	-	2	-	-	-	-	-	1	-	-	-
Costa Rica	-	-	-	-	-	-	-	-	-	-	-	-
Cuba	1	-	2	-	-	-	-	-	1	-	-	-
El Salvador	-	-	-	-	-	-	-	-	-	-	-	-
Guatemala	-	-	-	-	-	-	-	-	-	-	-	-
Haiti	-	-	-	-	-	-	-	-	-	-	-	-
Honduras	-	-	-	-	-	-	-	-	-	-	-	-
Nicarágua	-	-	-	-	-	-	-	-	-	-	-	-
Panamá	-	-	-	-	-	-	-	-	-	-	-	-
República Dominicana	-	-	-	-	-	-	-	-	-	-	-	-
Trinidad e Tobago	-	-	-	-	-	-	-	-	-	-	-	-
Outros países da América Central e Caribe	-	-	-	-	-	-	-	-	-	-	-	-
América do Norte	6	4	3	1	1	-	3	-	11	5	8	7
Canadá	-	-	-	1	-	-	-	-	1	1	-	1
Estados Unidos	6	4	3	-	1	-	2	-	8	4	7	5
México	-	-	-	-	-	-	1	-	2	-	1	1
América do Sul	691	1.011	587	660	644	236	807	290	646	1.077	487	1.320
Argentina	678	1.002	576	653	637	235	804	289	636	1.069	482	1.310
Bolívia	-	-	-	-	1	-	-	-	-	1	-	-
Chile	3	-	-	-	-	-	1	-	-	-	-	2
Colômbia	1	-	-	-	1	-	-	-	1	-	-	-
Equador	1	-	-	-	-	-	1	-	-	-	-	-
Guiana	-	-	-	-	-	-	-	-	-	-	-	-
Guiana Francesa	-	-	-	-	-	-	-	-	-	-	-	-
Paraguai	1	3	3	2	-	1	1	-	1	3	-	3
Peru	1	1	1	1	1	-	-	-	-	-	1	-
Suriname	-	-	2	-	-	-	-	-	-	-	-	-
Uruguai	6	4	3	3	3	-	-	1	6	4	2	5
Venezuela	-	1	2	1	1	-	-	-	2	-	2	-
Ásia	8	2	10	2	2	-	15	-	1	3	-	5
Arábia Saudita	-	-	-	-	-	-	-	-	-	-	-	-
Bangladesh	-	-	-	-	-	-	-	-	-	-	-	-
China	-	-	2	-	-	-	-	-	-	-	-	-
China, Hong Kong	-	-	-	-	-	-	-	-	1	-	-	-
Cingapura	-	-	2	-	-	-	-	-	-	-	-	2
Filipinas	-	-	-	-	-	-	-	-	-	-	-	-
Índia	-	-	-	-	-	-	-	-	-	-	-	-
Indonésia	-	-	-	-	-	-	-	-	-	-	-	-
Irã	-	-	-	-	-	-	-	-	-	-	-	-
Israel	-	1	-	1	-	-	14	-	-	1	-	2
Japão	1	-	5	1	-	-	1	-	-	1	-	-
Líbano	-	-	1	-	-	-	-	-	-	-	-	-
Malásia	-	-	-	-	-	-	-	-	-	-	-	-
Paquistão	-	-	-	-	-	-	-	-	-	-	-	-
República da Coreia	6	-	-	-	-	-	-	-	-	-	-	1
Síria	-	-	-	-	-	-	-	-	-	-	-	-
Tailândia	-	-	-	-	-	-	-	-	-	-	-	-
Taiwan	-	-	-	-	1	-	-	-	-	-	-	-
Outros países da Ásia	1	1	-	-	1	-	-	-	-	1	-	-

Fonte: Departamento de Polícia Federal e Ministério do Turismo.

Turismo receptivo

2.13 - Chegadas de turistas pelo Rio Grande do Norte

2.13.3 - Chegadas de turistas pelo Rio Grande do Norte, segundo Continentes e países de residência permanente - Via aérea - 2016-2017

(continuação)

Continentes e países de residência permanente	Chegadas de turistas por via aérea													
	Total		Janeiro		Fevereiro		Março		Abril		Maio		Junho	
	2016	2017	2016	2017	2016	2017	2016	2017	2016	2017	2016	2017	2016	2017
Europa	20.159	17.061	2.765	1.993	2.549	1.840	1.760	1.455	861	1.406	490	782	688	905
Alemanha	1.112	963	131	112	83	105	44	82	17	79	42	44	22	51
Áustria	142	644	16	75	19	70	15	55	-	53	6	29	2	34
Bélgica	267	429	34	50	22	47	21	36	12	35	13	20	14	23
Bulgária	4	-	1	-	-	-	-	-	-	-	-	-	-	-
Croácia	5	-	2	-	1	-	-	-	-	-	-	-	-	-
Dinamarca	128	88	19	11	30	10	9	8	6	7	3	4	7	5
Eslováquia	7	-	-	-	3	-	1	-	-	-	-	-	-	-
Eslovênia	12	2	2	-	-	1	-	-	-	-	-	-	1	-
Espanha	1.736	1.712	159	199	179	187	114	145	151	141	56	79	80	91
Estônia	5	1	3	1	-	-	-	-	-	-	-	-	-	-
Finlândia	52	215	8	25	10	23	-	18	2	18	1	10	1	11
França	2.521	1.825	272	212	329	199	88	155	115	150	40	84	34	97
Grécia	18	16	5	3	3	2	-	2	2	2	-	1	-	-
Holanda	979	963	155	112	120	105	45	82	44	79	30	44	26	51
Hungria	24	5	10	1	5	-	2	1	-	-	-	-	2	-
Irlanda	32	159	1	25	-	-	2	18	1	18	3	10	1	11
Itália	4.620	2.891	797	336	696	315	420	246	165	237	112	133	208	153
Letônia	10	4	1	1	1	-	-	-	-	1	-	-	-	-
Lituânia	7	-	3	-	1	-	-	-	3	-	-	-	-	-
Luxemburgo	18	10	-	-	-	-	8	-	-	1	-	-	3	1
Noruega	1.756	1.400	382	163	370	153	162	119	20	115	2	64	33	74
Polônia	50	53	5	7	3	6	3	5	1	5	-	-	2	3
Portugal	4.523	3.755	465	437	439	409	687	319	250	308	141	172	193	199
Reino Unido	484	644	56	75	51	70	28	55	22	53	16	29	19	34
República Tcheca	32	14	6	-	2	-	-	2	-	-	-	1	1	-
Romênia	38	11	5	2	2	-	-	1	1	1	3	1	1	1
Rússia	85	76	8	9	1	8	-	6	3	6	1	4	-	4
Sérvia	5	-	1	-	1	-	-	-	-	-	-	-	1	-
Suécia	651	588	115	69	122	64	55	50	10	48	-	27	20	31
Suíça	796	574	94	67	52	63	56	49	34	47	21	26	17	30
Turquia	7	3	5	-	-	-	-	-	-	-	-	-	-	-
Ucrânia	15	7	1	1	2	1	-	-	2	1	-	-	-	-
Outros países da Europa	18	9	3	-	2	2	-	1	-	1	-	-	-	1
Oceania	10	3	1	1	1	-	1	-	-	-	-	-	-	-
Austrália	6	3	-	1	1	-	1	-	-	-	-	-	-	-
Nova Zelândia	4	-	1	-	-	-	-	-	-	-	-	-	-	-
Outros países da Oceania	-	-	-	-	-	-	-	-	-	-	-	-	-	-
Países não especificados	-	-	-	-	-	-	-	-	-	-	-	-	-	-

Fonte: Departamento de Polícia Federal e Ministério do Turismo.

Turismo receptivo

2.13 - Chegadas de turistas pelo Rio Grande do Norte

2.13.3 - Chegadas de turistas pelo Rio Grande do Norte, segundo Continentes e países de residência permanente - Via aérea - 2016-2017

(Conclusão)

Continentes e países de residência permanente	Chegadas de turistas por via aérea											
	Julho		Agosto		Setembro		Outubro		Novembro		Dezembro	
	2016	2017	2016	2017	2016	2017	2016	2017	2016	2017	2016	2017
Europa	1.461	1.915	1.752	1.245	929	449	1.748	540	2.513	2.020	2.643	2.511
Alemanha	62	108	69	70	64	25	224	31	237	115	117	141
Áustria	12	72	1	47	1	17	16	21	40	77	14	94
Bélgica	21	48	16	31	12	11	35	14	31	51	36	63
Bulgária	-	-	-	-	1	-	1	-	1	-	-	-
Croácia	-	-	-	-	-	-	1	-	1	-	-	-
Dinamarca	14	10	3	7	6	2	5	-	12	11	14	13
Eslováquia	1	-	-	-	-	-	-	-	1	-	1	-
Eslovênia	1	-	-	-	3	-	3	-	2	-	-	1
Espanha	136	191	253	125	83	45	107	55	206	204	212	250
Estônia	-	-	1	-	1	-	-	-	-	-	-	-
Finlândia	5	24	-	16	2	6	2	7	7	26	14	31
França	303	204	271	133	103	48	389	59	307	217	270	267
Grécia	-	-	2	-	-	-	-	-	5	3	1	3
Holanda	96	108	63	70	46	25	110	31	151	115	93	141
Hungria	-	1	1	1	2	-	1	-	-	-	1	1
Irlanda	-	24	1	16	3	6	1	-	7	-	12	31
Itália	303	323	495	211	246	76	169	93	477	345	532	423
Letônia	-	-	-	-	-	-	1	-	5	1	2	1
Lituânia	-	-	-	-	-	-	-	-	-	-	-	-
Luxemburgo	-	2	7	1	-	-	-	-	-	2	-	3
Noruega	88	156	21	102	36	37	132	45	236	167	274	205
Polônia	5	7	5	-	2	2	9	2	9	7	6	9
Portugal	237	420	446	274	213	99	321	121	489	448	642	549
Reino Unido	40	72	37	47	44	17	41	21	64	77	66	94
República Tcheca	3	2	-	2	-	1	1	-	14	3	5	3
Romênia	3	2	7	1	2	-	3	-	5	-	6	2
Rússia	10	9	7	6	1	2	6	2	33	9	15	11
Sérvia	-	-	-	-	-	-	-	-	1	-	1	-
Suécia	24	66	7	43	19	15	40	19	62	70	177	86
Suíça	94	64	35	42	36	15	127	19	107	68	123	84
Turquia	-	1	1	-	-	-	-	-	1	1	-	1
Ucrânia	2	1	1	-	-	-	1	-	-	1	6	2
Outros países da Europa	1	-	2	-	3	-	2	-	2	2	3	2
Oceania	1	-	1	1	1	-	2	-	1	-	1	1
Austrália	1	-	1	1	-	-	1	-	1	-	-	1
Nova Zelândia	-	-	-	-	1	-	1	-	-	-	1	-
Outros países da Oceania	-	-	-	-	-	-	-	-	-	-	-	-
Países não especificados	-	-	-	-	-	-	-	-	-	-	-	-

Fonte: Departamento de Polícia Federal e Ministério do Turismo.

Turismo receptivo

2.13 - Chegadas de turistas pelo Rio Grande do Norte

2.13.4 - Chegadas de turistas pelo Rio Grande do Norte, segundo Continentes e países de residência permanente - Via marítima - 2016-2017

(continua)

Continentes e países de residência permanente	Chegadas de turistas por via marítima													
	Total		Janeiro		Fevereiro		Março		Abril		Maio		Junho	
	2016	2017	2016	2017	2016	2017	2016	2017	2016	2017	2016	2017	2016	2017
Total	1.205	444	574	-	4	4	2	2	9	2	1	5	3	-
África	12	4	1	-	-	-	-	-	4	-	-	-	-	-
África do Sul	12	4	1	-	-	-	-	-	4	-	-	-	-	-
Angola	-	-	-	-	-	-	-	-	-	-	-	-	-	-
Cabo Verde	-	-	-	-	-	-	-	-	-	-	-	-	-	-
Egito	-	-	-	-	-	-	-	-	-	-	-	-	-	-
Gana	-	-	-	-	-	-	-	-	-	-	-	-	-	-
Marrocos	-	-	-	-	-	-	-	-	-	-	-	-	-	-
Moçambique	-	-	-	-	-	-	-	-	-	-	-	-	-	-
Nigéria	-	-	-	-	-	-	-	-	-	-	-	-	-	-
Quênia	-	-	-	-	-	-	-	-	-	-	-	-	-	-
Tunísia	-	-	-	-	-	-	-	-	-	-	-	-	-	-
Outros países da África	-	-	-	-	-	-	-	-	-	-	-	-	-	-
América Central e Caribe	2	2	-	-	-	-	-	-	-	-	-	-	-	-
Costa Rica	2	2	-	-	-	-	-	-	-	-	-	-	-	-
Cuba	-	-	-	-	-	-	-	-	-	-	-	-	-	-
El Salvador	-	-	-	-	-	-	-	-	-	-	-	-	-	-
Guatemala	-	-	-	-	-	-	-	-	-	-	-	-	-	-
Haiti	-	-	-	-	-	-	-	-	-	-	-	-	-	-
Honduras	-	-	-	-	-	-	-	-	-	-	-	-	-	-
Nicarágua	-	-	-	-	-	-	-	-	-	-	-	-	-	-
Panamá	-	-	-	-	-	-	-	-	-	-	-	-	-	-
República Dominicana	-	-	-	-	-	-	-	-	-	-	-	-	-	-
Trinidad e Tobago	-	-	-	-	-	-	-	-	-	-	-	-	-	-
Outros países da América Central e Caribe	-	-	-	-	-	-	-	-	-	-	-	-	-	-
América do Norte	577	202	424	-	-	-	-	-	-	-	-	1	-	-
Canadá	118	42	85	-	-	-	-	-	-	-	-	-	1	-
Estados Unidos	457	159	337	-	-	-	-	-	-	-	-	-	-	-
México	2	1	2	-	-	-	-	-	-	-	-	-	-	-
América do Sul	9	2	6	-	-	-	-	-	-	-	-	-	-	-
Argentina	5	2	4	-	-	-	-	-	-	-	-	-	-	-
Bolívia	-	-	-	-	-	-	-	-	-	-	-	-	-	-
Chile	-	-	-	-	-	-	-	-	-	-	-	-	-	-
Colômbia	-	-	-	-	-	-	-	-	-	-	-	-	-	-
Equador	-	-	-	-	-	-	-	-	-	-	-	-	-	-
Guiana	2	-	2	-	-	-	-	-	-	-	-	-	-	-
Guiana Francesa	-	-	-	-	-	-	-	-	-	-	-	-	-	-
Paraguai	-	-	-	-	-	-	-	-	-	-	-	-	-	-
Peru	-	-	-	-	-	-	-	-	-	-	-	-	-	-
Suriname	-	-	-	-	-	-	-	-	-	-	-	-	-	-
Uruguai	2	-	-	-	-	-	-	-	-	-	-	-	-	-
Venezuela	-	-	-	-	-	-	-	-	-	-	-	-	-	-
Ásia	8	2	7	-	-	-	1	-	-	-	-	-	-	-
Arábia Saudita	-	-	-	-	-	-	-	-	-	-	-	-	-	-
Bangladesh	-	-	-	-	-	-	-	-	-	-	-	-	-	-
China	2	1	1	-	-	-	1	-	-	-	-	-	-	-
China, Hong Kong	-	-	-	-	-	-	-	-	-	-	-	-	-	-
Cingapura	-	-	-	-	-	-	-	-	-	-	-	-	-	-
Filipinas	1	-	1	-	-	-	-	-	-	-	-	-	-	-
Índia	-	-	-	-	-	-	-	-	-	-	-	-	-	-
Indonésia	-	-	-	-	-	-	-	-	-	-	-	-	-	-
Irã	-	-	-	-	-	-	-	-	-	-	-	-	-	-
Israel	2	-	2	-	-	-	-	-	-	-	-	-	-	-
Japão	-	1	-	-	-	-	-	-	-	-	-	-	-	-
Líbano	-	-	-	-	-	-	-	-	-	-	-	-	-	-
Malásia	1	-	1	-	-	-	-	-	-	-	-	-	-	-
Paquistão	-	-	-	-	-	-	-	-	-	-	-	-	-	-
República da Coreia	-	-	-	-	-	-	-	-	-	-	-	-	-	-
Síria	-	-	-	-	-	-	-	-	-	-	-	-	-	-
Tailândia	-	-	-	-	-	-	-	-	-	-	-	-	-	-
Taiwan	-	-	-	-	-	-	-	-	-	-	-	-	-	-
Outros países da Ásia	2	-	2	-	-	-	-	-	-	-	-	-	-	-

Fonte: Departamento de Polícia Federal e Ministério do Turismo.

Turismo receptivo

2.13 - Chegadas de turistas pelo Rio Grande do Norte

2.13.4 - Chegadas de turistas pelo Rio Grande do Norte, segundo Continentes e países de residência permanente - Via marítima - 2016-2017

(continuação)

Continentes e países de residência permanente	Chegadas de turistas por via marítima											
	Julho		Agosto		Setembro		Outubro		Novembro		Dezembro	
	2016	2017	2016	2017	2016	2017	2016	2017	2016	2017	2016	2017
Brasil	-	2	-	3	-	-	-	-	367	416	245	10
África	-	-	-	-	-	-	-	-	7	3	-	1
África do Sul	-	-	-	-	-	-	-	-	7	3	-	1
Angola	-	-	-	-	-	-	-	-	-	-	-	-
Cabo Verde	-	-	-	-	-	-	-	-	-	-	-	-
Egito	-	-	-	-	-	-	-	-	-	-	-	-
Gana	-	-	-	-	-	-	-	-	-	-	-	-
Marrocos	-	-	-	-	-	-	-	-	-	-	-	-
Moçambique	-	-	-	-	-	-	-	-	-	-	-	-
Nigéria	-	-	-	-	-	-	-	-	-	-	-	-
Quênia	-	-	-	-	-	-	-	-	-	-	-	-
Tunísia	-	-	-	-	-	-	-	-	-	-	-	-
Outros países da África	-	-	-	-	-	-	-	-	-	-	-	-
América Central e Caribe	-	-	-	-	-	-	-	-	2	2	-	-
Costa Rica	-	-	-	-	-	-	-	-	2	2	-	-
Cuba	-	-	-	-	-	-	-	-	-	-	-	-
El Salvador	-	-	-	-	-	-	-	-	-	-	-	-
Guatemala	-	-	-	-	-	-	-	-	-	-	-	-
Haiti	-	-	-	-	-	-	-	-	-	-	-	-
Honduras	-	-	-	-	-	-	-	-	-	-	-	-
Nicarágua	-	-	-	-	-	-	-	-	-	-	-	-
Panamá	-	-	-	-	-	-	-	-	-	-	-	-
República Dominicana	-	-	-	-	-	-	-	-	-	-	-	-
Trinidad e Tobago	-	-	-	-	-	-	-	-	-	-	-	-
Outros países da América Central e Caribe	-	-	-	-	-	-	-	-	-	-	-	-
América do Norte	-	-	-	-	-	-	-	-	153	200	-	1
Canadá	-	-	-	-	-	-	-	-	33	41	-	-
Estados Unidos	-	-	-	-	-	-	-	-	120	158	-	1
México	-	-	-	-	-	-	-	-	-	1	-	-
América do Sul	-	-	-	-	-	-	-	-	3	2	-	-
Argentina	-	-	-	-	-	-	-	-	1	2	-	-
Bolívia	-	-	-	-	-	-	-	-	-	-	-	-
Chile	-	-	-	-	-	-	-	-	-	-	-	-
Colômbia	-	-	-	-	-	-	-	-	-	-	-	-
Equador	-	-	-	-	-	-	-	-	-	-	-	-
Guiana	-	-	-	-	-	-	-	-	-	-	-	-
Guiana Francesa	-	-	-	-	-	-	-	-	-	-	-	-
Paraguai	-	-	-	-	-	-	-	-	-	-	-	-
Peru	-	-	-	-	-	-	-	-	-	-	-	-
Suriname	-	-	-	-	-	-	-	-	-	-	-	-
Uruguai	-	-	-	-	-	-	-	-	2	-	-	-
Venezuela	-	-	-	-	-	-	-	-	-	-	-	-
Ásia	-	-	-	-	-	-	-	-	-	2	-	-
Arábia Saudita	-	-	-	-	-	-	-	-	-	-	-	-
Bangladesh	-	-	-	-	-	-	-	-	-	-	-	-
China	-	-	-	-	-	-	-	-	-	1	-	-
China, Hong Kong	-	-	-	-	-	-	-	-	-	-	-	-
Cingapura	-	-	-	-	-	-	-	-	-	-	-	-
Filipinas	-	-	-	-	-	-	-	-	-	-	-	-
Índia	-	-	-	-	-	-	-	-	-	-	-	-
Indonésia	-	-	-	-	-	-	-	-	-	-	-	-
Irã	-	-	-	-	-	-	-	-	-	-	-	-
Israel	-	-	-	-	-	-	-	-	-	-	-	-
Japão	-	-	-	-	-	-	-	-	-	1	-	-
Líbano	-	-	-	-	-	-	-	-	-	-	-	-
Malásia	-	-	-	-	-	-	-	-	-	-	-	-
Paquistão	-	-	-	-	-	-	-	-	-	-	-	-
República da Coreia	-	-	-	-	-	-	-	-	-	-	-	-
Síria	-	-	-	-	-	-	-	-	-	-	-	-
Tailândia	-	-	-	-	-	-	-	-	-	-	-	-
Taiwan	-	-	-	-	-	-	-	-	-	-	-	-
Outros países da Ásia	-	-	-	-	-	-	-	-	-	-	-	-

Fonte: Departamento de Polícia Federal e Ministério do Turismo.

Turismo receptivo

2.13 - Chegadas de turistas pelo Rio Grande do Norte

2.13.4 - Chegadas de turistas pelo Rio Grande do Norte, segundo Continentes e países de residência permanente - Via marítima - 2016-2017

(continuação)

Continentes e países de residência permanente	Chegadas de turistas por via marítima													
	Total		Janeiro		Fevereiro		Março		Abril		Maio		Junho	
	2016	2017	2016	2017	2016	2017	2016	2017	2016	2017	2016	2017	2016	2017
Europa	515	200	92	-	4	4	1	2	5	2	1	4	3	-
Alemanha	268	38	11	-	-	-	-	2	-	2	-	-	-	-
Áustria	4	2	-	-	-	1	-	-	-	-	-	-	-	-
Bélgica	10	17	-	-	-	-	-	-	-	-	-	1	-	-
Bulgária	-	-	-	-	-	-	-	-	-	-	-	-	-	-
Croácia	1	-	1	-	-	-	-	-	-	-	-	-	-	-
Dinamarca	6	3	4	-	-	-	-	-	-	-	-	-	-	-
Eslováquia	1	-	-	-	-	-	-	-	-	-	-	-	-	-
Eslovênia	1	-	-	-	-	-	-	-	-	-	-	-	-	-
Espanha	8	-	3	-	-	-	-	-	2	-	-	-	-	-
Estônia	-	-	-	-	-	-	-	-	-	-	-	-	-	-
Finlândia	1	-	-	-	-	-	-	-	-	-	-	-	-	-
França	15	15	7	-	3	3	1	-	1	-	1	2	-	-
Grécia	-	1	-	-	-	-	-	-	-	-	-	-	-	-
Holanda	11	8	5	-	-	-	-	-	1	-	-	-	-	-
Hungria	-	-	-	-	-	-	-	-	-	-	-	-	-	-
Irlanda	4	7	2	-	-	-	-	-	1	-	-	1	-	-
Itália	10	2	6	-	1	-	-	-	-	-	-	-	-	-
Letônia	-	-	-	-	-	-	-	-	-	-	-	-	-	-
Lituânia	2	-	-	-	-	-	-	-	-	-	-	-	-	-
Luxemburgo	-	-	-	-	-	-	-	-	-	-	-	-	-	-
Noruega	7	4	2	-	-	-	-	-	-	-	-	-	-	-
Polónia	1	-	-	-	-	-	-	-	-	-	-	-	-	-
Portugal	1	-	1	-	-	-	-	-	-	-	-	-	-	-
Reino Unido	147	87	41	-	-	-	-	-	-	-	-	-	3	-
República Tcheca	-	-	-	-	-	-	-	-	-	-	-	-	-	-
Romênia	-	2	-	-	-	-	-	-	-	-	-	-	-	-
Rússia	2	-	-	-	-	-	-	-	-	-	-	-	-	-
Sérvia	-	-	-	-	-	-	-	-	-	-	-	-	-	-
Suécia	4	6	4	-	-	-	-	-	-	-	-	-	-	-
Suíça	11	6	5	-	-	-	-	-	-	-	-	-	-	-
Turquia	-	-	-	-	-	-	-	-	-	-	-	-	-	-
Ucrânia	-	2	-	-	-	-	-	-	-	-	-	-	-	-
Outros países da Europa	-	-	-	-	-	-	-	-	-	-	-	-	-	-
Oceania	82	32	44	-	-	-	-	-	-	-	-	-	-	-
Austrália	70	23	37	-	-	-	-	-	-	-	-	-	-	-
Nova Zelândia	12	9	7	-	-	-	-	-	-	-	-	-	-	-
Outros países da Oceania	-	-	-	-	-	-	-	-	-	-	-	-	-	-
Países não especificados	-	-	-	-	-	-	-	-	-	-	-	-	-	-

Fonte: Departamento de Polícia Federal e Ministério do Turismo.

Turismo receptivo

2.13 - Chegadas de turistas pelo Rio Grande do Norte

2.13.4 - Chegadas de turistas pelo Rio Grande do Norte, segundo Continentes e países de residência permanente - Via marítima - 2016-2017

(Conclusão)

Continentes e países de residência permanente	Chegadas de turistas por via marítima											
	Julho		Agosto		Setembro		Outubro		Novembro		Dezembro	
	2016	2017	2016	2017	2016	2017	2016	2017	2016	2017	2016	2017
Europa	-	2	-	3	-	-	-	-	164	175	245	8
Alemanha	-	-	-	-	-	-	-	-	20	34	237	-
Áustria	-	-	-	-	-	-	-	-	3	1	1	-
Bélgica	-	-	-	-	-	-	-	-	10	16	-	-
Bulgária	-	-	-	-	-	-	-	-	-	-	-	-
Croácia	-	-	-	-	-	-	-	-	-	-	-	-
Dinamarca	-	-	-	-	-	-	-	-	2	3	-	-
Eslováquia	-	-	-	-	-	-	-	-	-	-	1	-
Eslovênia	-	-	-	-	-	-	-	-	-	-	1	-
Espanha	-	-	-	-	-	-	-	-	3	-	-	-
Estônia	-	-	-	-	-	-	-	-	-	-	-	-
Finlândia	-	-	-	-	-	-	-	-	1	-	-	-
França	-	-	-	-	-	-	-	-	2	7	-	3
Grécia	-	-	-	1	-	-	-	-	-	-	-	-
Holanda	-	-	-	-	-	-	-	-	5	7	-	1
Hungria	-	-	-	-	-	-	-	-	-	-	-	-
Irlanda	-	-	-	-	-	-	-	-	1	6	-	-
Itália	-	-	-	-	-	-	-	-	3	2	-	-
Letônia	-	-	-	-	-	-	-	-	-	-	-	-
Lituânia	-	-	-	-	-	-	-	-	1	-	1	-
Luxemburgo	-	-	-	-	-	-	-	-	-	-	-	-
Noruega	-	-	-	-	-	-	-	-	5	4	-	-
Polónia	-	-	-	-	-	-	-	-	-	-	1	-
Portugal	-	-	-	-	-	-	-	-	-	-	-	-
Reino Unido	-	2	-	-	-	-	-	-	103	85	-	-
República Tcheca	-	-	-	-	-	-	-	-	-	-	-	-
Romênia	-	-	-	2	-	-	-	-	-	-	-	-
Rússia	-	-	-	-	-	-	-	-	2	-	-	-
Sérvia	-	-	-	-	-	-	-	-	-	-	-	-
Suécia	-	-	-	-	-	-	-	-	-	2	-	4
Suíça	-	-	-	-	-	-	-	-	3	6	3	-
Turquia	-	-	-	-	-	-	-	-	-	-	-	-
Ucrânia	-	-	-	-	-	-	-	-	-	2	-	-
Outros países da Europa	-	-	-	-	-	-	-	-	-	-	-	-
Oceania	-	-	-	-	-	-	-	-	38	32	-	-
Austrália	-	-	-	-	-	-	-	-	33	23	-	-
Nova Zelândia	-	-	-	-	-	-	-	-	5	9	-	-
Outros países da Oceania	-	-	-	-	-	-	-	-	-	-	-	-
Países não especificados	-	-	-	-	-	-	-	-	-	-	-	-

Fonte: Departamento de Polícia Federal e Ministério do Turismo.

Turismo receptivo

2.14 - Chegadas de turistas pelo Rio Grande do Sul

2.14.1 - Chegadas de turistas pelo Rio Grande do Sul, por vias de acesso, segundo Continentes e países de residência permanente - 2016-2017

(Continua)

Continentes e países de residência permanente	Chegadas de turistas									
	Total		Vias de acesso							
			Aérea		Terrestre		Marítima		Fluvial	
	2016	2017	2016	2017	2016	2017	2016	2017	2016	2017
Total	1.106.845	1.270.618	58.201	59.752	968.465	1.136.888	2.619	795	77.560	73.183
África	208	181	79	30	125	141	3	7	1	3
África do Sul	108	143	32	19	74	119	2	2	-	3
Angola	7	4	3	2	3	2	-	-	1	-
Cabo Verde	11	-	8	-	3	-	-	-	-	-
Egito	10	3	3	-	7	3	-	-	-	-
Gana	1	-	-	-	-	-	1	-	-	-
Marrocos	19	10	15	-	4	5	-	5	-	-
Moçambique	2	2	-	2	2	-	-	-	-	-
Nigéria	2	-	-	-	2	-	-	-	-	-
Quênia	-	-	-	-	-	-	-	-	-	-
Tunísia	4	7	3	-	1	7	-	-	-	-
Outros países da África	44	12	15	7	29	5	-	-	-	-
América Central e Caribe	2.384	2.395	2.041	2.094	333	297	2	2	8	2
Costa Rica	540	558	484	495	56	60	-	2	-	1
Cuba	413	278	355	243	58	35	-	-	-	-
El Salvador	165	171	130	130	35	41	-	-	-	-
Guatemala	188	221	166	198	18	23	-	-	4	-
Haiti	76	110	48	36	27	74	-	-	1	-
Honduras	169	121	133	113	35	8	1	-	-	-
Nicarágua	98	84	98	84	-	-	-	-	-	-
Panamá	498	636	456	622	41	14	-	-	1	-
República Dominicana	169	167	141	156	28	11	-	-	-	-
Trinidad e Tobago	11	8	10	6	1	2	-	-	-	-
Outros países da América Central e Caribe	57	41	20	11	34	29	1	-	2	1
América do Norte	5.238	5.284	3.389	3.406	1.415	1.501	398	336	36	41
Canadá	379	1.227	172	547	171	640	35	36	1	4
Estados Unidos	3.140	2.826	1.947	1.949	809	549	361	298	23	30
México	1.719	1.231	1.270	910	435	312	2	2	12	7
América do Sul	1.076.612	1.232.322	43.160	37.493	956.170	1.121.933	53	45	77.229	72.851
Argentina	895.937	1.021.639	29.386	18.847	793.533	934.104	42	39	72.976	68.649
Bolívia	623	886	55	75	558	780	-	-	10	31
Chile	5.077	6.745	399	1.323	4.653	5.393	5	1	20	28
Colômbia	4.511	3.491	3.341	2.476	1.123	991	1	2	46	22
Equador	1.594	1.738	1.347	1.554	242	171	-	-	5	13
Guiana	9	2	7	1	2	1	-	-	-	-
Guiana Francesa	-	-	-	-	-	-	-	-	-	-
Paraguai	9.149	10.177	126	283	5.035	6.029	-	-	3.988	3.865
Peru	3.984	4.131	3.030	3.117	937	991	-	-	17	23
Suriname	-	1	-	1	-	-	-	-	-	-
Uruguai	154.818	182.641	4.873	9.385	149.781	173.041	5	3	159	212
Venezuela	910	871	596	431	306	432	-	-	8	8
Ásia	1.155	1.228	454	555	601	643	87	19	13	11
Arábia Saudita	7	-	7	-	-	-	-	-	-	-
Bangladesh	8	-	4	-	4	-	-	-	-	-
China	127	157	80	125	36	31	9	-	2	1
China, Hong Kong	5	1	2	1	3	-	-	-	-	-
Cingapura	24	-	7	-	9	-	8	-	-	-
Filipinas	29	8	16	6	4	1	7	1	2	-
Índia	97	44	53	26	23	8	20	10	1	-
Indonésia	36	-	10	-	2	-	24	-	-	-
Irã	3	-	2	-	1	-	-	-	-	-
Israel	350	689	87	234	261	447	2	8	-	-
Japão	153	142	83	89	64	48	-	-	6	5
Libano	6	4	4	3	2	1	-	-	-	-
Malásia	10	22	4	8	2	14	4	-	-	-
Paquistão	21	5	4	-	17	5	-	-	-	-
República da Coreia	127	95	44	51	80	42	3	-	-	2
Síria	5	2	5	-	-	2	-	-	-	-
Taiilândia	16	2	2	-	5	1	9	-	-	1
Taiwan	28	12	15	8	11	4	1	-	1	-
Outros países da Ásia	103	45	25	4	77	39	-	-	1	2

Fonte: Departamento de Polícia Federal e Ministério do Turismo.

Turismo receptivo

2.14 - Chegadas de turistas pelo Rio Grande do Sul

2.14.1 - Chegadas de turistas pelo Rio Grande do Sul, por vias de acesso, segundo Continentes e países de residência permanente - 2016-2017

(Conclusão)

Continentes e países de residência permanente	Chegadas de turistas									
	Total		Vias de acesso							
			Aérea		Terrestre		Marítima		Fluvial	
	2016	2017	2016	2017	2016	2017	2016	2017	2016	2017
Europa	20.633	28.599	8.872	15.824	9.438	12.137	2.055	378	268	260
Alemanha	3.512	4.196	1.581	2.882	1.694	1.215	132	34	105	65
Áustria	316	183	154	86	148	90	12	2	2	5
Bélgica	343	493	153	389	182	96	7	8	1	-
Bulgária	27	13	15	9	11	4	1	-	-	-
Croácia	34	30	22	9	11	13	1	8	-	-
Dinamarca	175	117	61	55	109	59	4	3	1	-
Eslováquia	27	8	14	5	11	2	2	1	-	-
Eslovênia	24	64	9	7	13	57	2	-	-	-
Espanha	2.516	2.916	1.059	1.558	1.434	1.329	6	2	17	27
Estônia	5	5	2	-	3	5	-	-	-	-
Finlândia	101	75	30	32	71	43	-	-	-	-
França	1.948	3.950	606	1.248	1.294	2.616	18	24	30	62
Grécia	76	93	43	61	27	27	6	5	-	-
Holanda	579	725	237	513	309	202	30	2	3	8
Hungria	87	61	33	16	54	45	-	-	-	-
Irlanda	207	329	72	234	122	83	8	7	5	5
Itália	3.207	3.990	1.611	2.258	1.561	1.695	8	14	27	23
Letônia	11	2	4	-	6	2	1	-	-	-
Lituânia	40	12	9	8	29	4	2	-	-	-
Luxemburgo	6	3	5	-	1	3	-	-	-	-
Noruega	154	92	53	31	86	59	15	2	-	-
Polónia	234	274	51	128	161	134	16	7	6	5
Portugal	2.114	3.928	1.882	3.350	222	573	1	1	9	4
Reino Unido	3.141	4.754	524	1.481	873	3.043	1.740	229	4	1
República Tcheca	94	47	43	36	51	9	-	-	-	2
Romênia	60	69	19	31	28	24	13	14	-	-
Rússia	304	208	58	88	235	116	2	-	9	4
Sérvia	24	14	13	11	11	3	-	-	-	-
Suécia	230	310	79	148	145	149	4	5	2	8
Suíça	776	1.410	359	1.091	352	279	22	6	43	34
Turquia	134	124	29	42	105	82	-	-	-	-
Ucrânia	78	72	18	7	57	60	2	-	1	5
Outros países da Europa	49	32	24	10	22	16	-	4	3	2
Oceania	596	605	206	350	369	234	21	8	-	13
Austrália	361	279	98	132	247	136	16	6	-	5
Nova Zelândia	232	326	108	218	119	98	5	2	-	8
Outros países da Oceania	3	-	-	-	3	-	-	-	-	-
Países não especificados	19	4	-	-	14	2	-	-	5	2

Fonte: Departamento de Polícia Federal e Ministério do Turismo.

Turismo receptivo

2.14 - Chegadas de turistas pelo Rio Grande do Sul

2.14.2 - Chegadas de turistas pelo Rio Grande do Sul, segundo Continentes e países de residência permanente - 2016-2017

(continua)

Continentes e países de residência permanente	Chegadas de turistas													
	Total		Janeiro		Fevereiro		Março		Abril		Maio		Junho	
	2016	2017	2016	2017	2016	2017	2016	2017	2016	2017	2016	2017	2016	2017
Total	1.106.845	1.270.618	408.788	488.893	224.226	307.858	118.767	102.005	32.997	54.328	25.079	21.690	25.486	20.362
África	208	181	44	56	14	41	19	20	20	11	13	3	14	4
África do Sul	108	143	18	48	4	33	8	12	11	8	7	3	12	3
Angola	7	4	4	-	-	2	-	1	-	-	1	-	-	-
Cabo Verde	11	-	-	-	-	-	-	-	3	-	-	-	-	-
Egito	10	3	4	2	-	1	1	-	-	-	-	-	-	-
Gana	1	-	-	-	-	-	-	-	-	-	-	-	-	-
Marrocos	19	10	3	-	4	2	-	6	-	1	3	-	-	-
Moçambique	2	2	-	-	-	-	1	-	-	1	1	-	-	-
Nigéria	2	-	1	-	-	-	-	-	1	-	-	-	-	-
Quênia	-	-	-	-	-	-	-	-	-	-	-	-	-	-
Tunísia	4	7	3	6	-	-	1	-	-	1	-	-	-	-
Outros países da África	44	12	11	-	6	3	8	1	5	-	1	-	2	1
América Central e Caribe	2.384	2.395	213	262	166	218	151	222	180	196	229	149	162	132
Costa Rica	540	558	45	57	29	49	16	53	32	47	59	36	32	30
Cuba	413	278	30	31	33	26	21	25	22	23	33	17	45	15
El Salvador	165	171	19	25	9	19	15	15	13	14	12	9	10	9
Guatemala	188	221	7	23	10	20	15	20	19	17	18	14	14	12
Haiti	76	110	11	30	10	18	18	11	3	5	5	5	1	5
Honduras	169	121	5	7	14	13	3	10	14	11	6	8	5	7
Nicarágua	98	84	15	6	-	6	3	8	2	7	34	6	2	5
Panamá	498	636	54	51	41	43	39	59	50	55	42	43	31	38
República Dominicana	169	167	15	15	12	14	13	15	24	15	12	11	20	10
Trinidad e Tobago	11	8	-	3	1	1	3	-	-	-	2	-	-	-
Outros países da América Central e Caribe	57	41	12	14	7	9	5	6	1	2	6	-	2	1
América do Norte	5.238	5.284	631	844	852	620	405	766	303	396	290	254	313	230
Canadá	379	1.227	71	301	62	202	38	136	25	90	33	45	21	42
Estados Unidos	3.140	2.826	423	354	682	276	232	519	178	207	121	143	173	128
México	1.719	1.231	137	189	108	142	135	111	100	99	136	66	119	60
América do Sul	1.076.612	1.232.322	404.500	481.270	218.785	302.515	115.615	98.083	31.144	51.400	23.327	19.966	23.976	18.829
Argentina	895.937	1.021.639	371.046	404.179	198.651	253.988	81.059	81.349	23.622	37.137	16.131	16.149	13.980	15.190
Bolívia	623	886	178	331	62	201	53	68	30	57	22	15	36	16
Chile	5.077	6.745	901	2.254	976	1.444	303	549	248	470	176	158	190	151
Colômbia	4.511	3.491	456	564	284	420	650	309	319	279	261	184	493	168
Equador	1.594	1.738	97	173	115	152	222	160	83	147	120	108	172	98
Guiana	9	2	-	-	-	1	2	-	-	-	-	-	1	-
Guiana Francesa	-	-	-	-	-	-	-	-	-	-	-	-	-	-
Paraguai	9.149	10.177	1.554	2.943	801	1.793	1.123	770	401	956	456	312	569	195
Peru	3.984	4.131	431	607	274	468	402	367	199	335	376	225	198	206
Suriname	-	1	-	-	-	-	-	-	-	-	-	-	-	-
Uruguai	154.818	182.641	29.728	70.016	17.538	43.910	31.723	14.434	6.177	11.953	5.729	2.781	8.286	2.772
Venezuela	910	871	109	203	84	138	78	77	65	66	56	34	51	33
Ásia	1.155	1.228	186	312	261	208	112	108	81	94	50	49	61	41
Arábia Saudita	7	-	-	-	3	-	-	-	-	-	-	-	-	-
Bangladesh	8	-	-	-	2	-	-	-	1	-	-	-	-	-
China	127	157	28	21	10	17	11	14	10	13	7	9	9	8
China, Hong Kong	5	1	-	-	-	-	-	1	-	-	2	-	1	-
Cingapura	24	-	-	-	7	-	3	-	1	-	-	-	5	-
Filipinas	29	8	4	1	8	-	3	1	-	1	-	-	-	1
Índia	97	44	5	10	13	4	11	4	1	5	6	5	7	-
Indonésia	36	-	-	-	27	-	-	-	3	-	-	-	-	-
Irã	3	-	-	-	-	-	1	-	-	-	-	-	-	-
Israel	350	689	58	198	119	130	27	66	24	49	13	22	7	20
Japão	153	142	21	28	12	21	26	12	14	11	9	7	12	6
Líbano	6	4	2	1	2	-	-	-	-	1	1	-	-	-
Malásia	10	22	-	8	5	5	-	-	-	1	2	-	1	-
Paquistão	21	5	-	-	2	4	-	-	3	1	-	-	4	-
República da Coreia	127	95	29	23	15	15	17	6	11	8	6	5	12	5
Síria	5	2	-	2	-	-	-	-	-	-	-	-	-	-
Tailândia	16	2	1	1	9	-	1	-	-	-	-	1	1	-
Taiwan	28	12	5	2	4	2	5	-	-	1	1	-	-	1
Outros países da Ásia	103	45	33	17	23	10	7	4	13	3	3	-	2	-

Fonte: Departamento de Polícia Federal e Ministério do Turismo.

Turismo receptivo

2.14 - Chegadas de turistas pelo Rio Grande do Sul

2.14.2 - Chegadas de turistas pelo Rio Grande do Sul, segundo Continentes e países de residência permanente - 2016-2017

(continuação)

Continentes e países de residência permanente	Chegadas de turistas											
	Julho		Agosto		Setembro		Outubro		Novembro		Dezembro	
	2016	2017	2016	2017	2016	2017	2016	2017	2016	2017	2016	2017
Brasil	40.778	42.499	28.421	28.872	31.429	35.401	33.060	31.643	40.704	43.371	97.110	93.696
África	10	5	9	5	5	6	18	4	20	9	22	17
África do Sul	4	5	4	4	4	5	9	4	9	6	18	12
Angola	1	-	-	-	-	-	-	-	-	1	1	-
Cabo Verde	2	-	-	-	-	-	-	-	6	-	-	-
Egito	-	-	1	-	-	-	1	-	-	-	3	-
Gana	-	-	1	-	-	-	-	-	-	-	-	-
Marrocos	-	-	-	-	-	-	6	-	3	-	-	1
Moçambique	-	-	-	-	-	-	-	-	-	-	-	1
Nigéria	-	-	-	-	-	-	-	-	-	-	-	-
Quênia	-	-	-	-	-	-	-	-	-	-	-	-
Tunísia	-	-	-	-	-	-	-	-	-	-	-	-
Outros países da África	3	-	3	1	1	1	2	-	2	2	-	3
América Central e Caribe	167	162	171	179	171	172	186	167	351	255	237	281
Costa Rica	25	39	44	43	38	40	43	39	134	60	43	65
Cuba	36	19	32	22	48	19	38	19	34	29	41	33
El Salvador	14	11	9	12	10	11	14	11	25	16	15	19
Guatemala	10	16	30	17	16	17	9	16	16	23	24	26
Haiti	2	2	6	1	-	7	5	5	8	9	7	12
Honduras	36	9	19	10	4	9	21	9	15	13	27	15
Nicarágua	-	6	2	7	11	7	3	6	15	10	11	10
Panamá	30	48	14	53	38	49	44	48	61	72	54	77
República Dominicana	11	12	6	13	2	12	9	12	36	18	9	20
Trinidad e Tobago	-	-	2	-	3	1	-	1	-	2	-	-
Outros países da América Central e Caribe	3	-	7	1	1	-	-	1	7	3	6	4
América do Norte	412	302	363	321	269	306	429	279	442	443	529	523
Canadá	21	59	26	58	15	58	15	42	15	81	37	113
Estados Unidos	189	165	220	180	133	170	227	161	316	247	246	276
México	202	78	117	83	121	78	187	76	111	115	246	134
América do Sul	39.011	40.414	26.818	26.677	30.079	33.301	31.273	29.629	38.179	40.329	93.905	89.909
Argentina	29.646	33.470	16.707	21.621	18.442	27.223	20.555	24.234	27.055	32.761	79.043	74.338
Bolívia	38	28	36	21	32	24	34	21	33	32	69	72
Chile	369	246	297	205	385	226	257	211	408	303	567	528
Colômbia	292	215	208	231	263	220	385	211	470	316	430	374
Equador	77	123	92	138	107	128	217	123	193	186	99	202
Guiana	-	-	2	-	-	-	4	-	-	1	-	-
Guiana Francesa	-	-	-	-	-	-	-	-	-	-	-	-
Paraguai	729	583	654	381	516	463	470	377	660	406	1.216	998
Peru	458	263	248	285	178	267	359	259	502	401	359	448
Suriname	-	-	-	-	-	-	-	-	-	-	-	1
Uruguai	7.333	5.442	8.532	3.750	10.086	4.706	8.917	4.150	8.749	5.861	12.020	12.866
Venezuela	69	44	42	45	70	44	75	43	109	62	102	82
Ásia	53	57	43	59	67	62	67	47	61	86	113	105
Arábia Saudita	2	-	-	-	-	-	-	-	-	-	2	-
Bangladesh	3	-	-	-	-	-	-	-	-	-	2	-
China	2	9	3	12	14	11	19	11	9	15	5	17
China, Hong Kong	-	-	-	-	-	-	-	-	1	-	1	-
Cingapura	-	-	4	-	-	-	-	-	1	-	3	-
Filipinas	1	1	-	-	-	1	6	-	4	1	3	1
Índia	10	2	6	3	14	3	10	3	8	4	6	1
Indonésia	-	-	-	-	-	-	1	-	3	-	2	-
Irã	-	-	2	-	-	-	-	-	-	-	-	-
Israel	8	30	6	28	12	28	13	18	4	40	59	60
Japão	8	8	9	8	11	9	14	7	4	11	13	14
Líbano	-	-	-	-	-	-	1	-	-	1	-	1
Malásia	-	1	2	-	-	1	-	1	-	2	-	3
Paquistão	-	-	2	-	3	-	-	-	3	-	4	-
República da Coreia	7	5	6	6	4	6	3	5	7	8	10	3
Síria	-	-	-	-	-	-	-	-	5	-	-	-
Tailândia	3	-	-	-	1	-	-	-	-	-	-	-
Taiwan	3	1	3	1	3	1	-	1	4	2	-	-
Outros países da Ásia	6	-	-	1	5	2	-	1	8	2	3	5

Fonte: Departamento de Polícia Federal e Ministério do Turismo.

Turismo receptivo

2.14 - Chegadas de turistas pelo Rio Grande do Sul

2.14.2 - Chegadas de turistas pelo Rio Grande do Sul, segundo Continentes e países de residência permanente - 2016-2017

(continuação)

Continentes e países de residência permanente	Chegadas de turistas													
	Total		Janeiro		Fevereiro		Março		Abril		Maio		Junho	
	2016	2017	2016	2017	2016	2017	2016	2017	2016	2017	2016	2017	2016	2017
Europa	20.633	28.599	3.093	6.027	4.049	4.185	2.430	2.743	1.213	2.184	1.141	1.240	932	1.100
Alemanha	3.512	4.196	528	686	423	511	587	382	195	337	203	219	112	195
Áustria	316	183	39	44	50	30	38	19	18	14	19	7	23	1
Bélgica	343	493	56	65	58	51	20	52	30	40	36	28	18	25
Bulgária	27	13	8	3	4	2	1	-	2	1	7	-	-	1
Croácia	34	30	3	9	6	4	4	5	-	3	-	-	1	1
Dinamarca	175	117	39	29	31	19	8	12	15	9	11	5	13	4
Eslováquia	27	8	-	3	8	-	-	-	1	1	-	-	-	-
Eslovênia	24	64	2	29	9	18	1	5	3	4	3	-	2	1
Espanha	2.516	2.916	483	640	291	441	297	255	179	224	114	123	112	113
Estônia	5	5	2	3	1	-	1	1	-	-	-	-	-	-
Finlândia	101	75	29	20	12	14	15	7	12	6	11	4	1	3
França	1.948	3.950	318	1.162	222	764	223	343	137	277	127	121	94	111
Grécia	76	93	8	17	9	12	7	10	8	6	-	4	4	4
Holanda	579	725	93	123	76	90	50	67	27	61	27	39	24	4
Hungria	87	61	13	19	26	12	7	6	7	5	6	3	8	2
Irlanda	207	329	23	51	32	37	16	34	6	26	13	16	12	15
Itália	3.207	3.990	612	844	425	585	471	346	191	307	160	176	188	160
Letônia	11	2	1	2	3	-	-	-	1	-	-	-	-	-
Lituânia	40	12	4	1	8	3	1	1	3	-	4	1	10	1
Luxemburgo	6	3	-	2	-	1	2	-	-	-	-	-	-	-
Noruega	154	92	28	25	38	16	28	10	12	7	9	4	7	2
Polônia	234	274	33	61	42	42	20	23	23	20	17	12	13	12
Portugal	2.114	3.928	281	454	182	376	234	357	137	329	127	236	153	213
Reino Unido	3.141	4.754	216	1.318	1.887	863	161	596	98	327	116	139	61	130
República Tcheca	94	47	23	10	8	3	12	1	6	6	3	-	-	3
Romênia	60	69	1	18	3	6	12	8	2	3	5	-	3	2
Rússia	304	208	41	55	34	36	48	17	27	16	31	7	21	7
Sérvia	24	14	6	2	1	2	3	1	4	1	6	1	-	1
Suécia	230	310	35	71	37	48	30	30	9	23	23	12	7	11
Suíça	776	1.410	123	188	90	149	106	129	50	113	45	79	35	74
Turquia	134	124	23	37	10	25	14	12	6	10	9	1	6	1
Ucrânia	78	72	14	27	16	18	12	9	3	5	4	2	3	3
Outros países da Europa	49	32	8	9	7	7	1	5	1	3	5	1	1	-
Oceania	596	605	117	120	93	71	32	62	56	47	27	29	25	26
Austrália	361	279	83	65	56	47	22	31	36	21	12	12	19	11
Nova Zelândia	232	326	33	55	36	24	10	31	20	26	15	17	6	15
Outros países da Oceania	3	-	1	-	1	-	-	-	-	-	-	-	-	-
Países não especificados	19	4	4	2	6	-	3	1	-	-	2	-	3	-

Fonte: Departamento de Polícia Federal e Ministério do Turismo.

Turismo receptivo

2.14 - Chegadas de turistas pelo Rio Grande do Sul

2.14.2 - Chegadas de turistas pelo Rio Grande do Sul, segundo Continentes e países de residência permanente - 2016-2017

(Conclusão)

Continentes e países de residência permanente	Chegadas de turistas											
	Julho		Agosto		Setembro		Outubro		Novembro		Dezembro	
	2016	2017	2016	2017	2016	2017	2016	2017	2016	2017	2016	2017
Europa	1.075	1.534	980	1.596	804	1.520	1.057	1.483	1.618	2.197	2.241	2.790
Alemanha	163	256	190	274	136	259	228	255	290	378	457	444
Áustria	30	7	5	10	10	10	27	9	34	14	23	18
Bélgica	8	32	39	35	11	30	28	32	27	48	12	55
Bulgária	-	1	-	1	-	1	-	1	2	-	3	2
Croácia	-	1	9	2	1	-	1	-	8	2	1	3
Dinamarca	8	6	1	6	3	4	22	4	6	8	18	11
Eslováquia	2	1	1	-	1	-	7	1	5	2	2	-
Eslovênia	3	-	1	1	-	1	-	1	-	2	-	2
Espanha	173	155	154	162	149	154	136	146	143	220	285	283
Estônia	-	-	-	-	-	-	-	-	1	-	-	1
Finlândia	1	3	3	3	-	3	3	4	3	5	11	3
França	154	165	123	152	75	158	107	148	130	220	238	329
Grécia	8	5	7	6	2	6	5	5	11	9	7	9
Holanda	37	46	39	50	34	48	41	46	59	70	72	81
Hungria	-	1	1	2	-	2	3	2	7	1	9	6
Irlanda	18	22	8	21	5	22	9	20	40	29	25	36
Itália	156	218	118	224	150	216	148	209	270	310	318	395
Letônia	-	-	-	-	-	-	1	-	3	-	2	-
Lituânia	1	-	-	-	-	-	1	1	6	2	2	2
Luxemburgo	-	-	-	-	-	-	3	-	1	-	-	-
Noruega	2	3	3	3	-	4	6	4	9	6	12	8
Polônia	13	15	14	15	8	14	9	14	22	21	20	25
Portugal	113	269	114	297	111	274	126	268	258	405	278	450
Reino Unido	89	196	77	182	47	186	61	174	124	256	204	387
República Tcheca	3	3	8	4	6	3	3	3	17	5	5	6
Romênia	5	4	5	6	7	3	4	5	5	7	8	7
Rússia	24	11	15	9	10	8	11	10	20	13	22	19
Sérvia	-	-	-	-	-	1	3	1	-	2	1	2
Suécia	10	15	2	16	3	12	9	23	18	21	47	28
Suíça	36	92	28	107	19	94	47	90	71	135	126	160
Turquia	15	6	11	5	12	6	3	6	13	2	12	13
Ucrânia	2	-	4	1	3	-	3	1	11	2	3	4
Outros países da Europa	1	1	-	2	1	1	2	-	4	2	18	1
Oceania	50	25	36	35	34	34	30	34	33	51	63	71
Austrália	25	4	24	12	22	14	9	14	21	21	32	27
Nova Zelândia	24	21	12	23	12	20	21	20	12	30	31	44
Outros países da Oceania	1	-	-	-	-	-	-	-	-	-	-	-
Países não especificados	-	-	1	-	-	-	-	-	-	1	-	-

Fonte: Departamento de Polícia Federal e Ministério do Turismo.

Turismo receptivo

2.14 - Chegadas de turistas pelo Rio Grande do Sul

2.14.3 - Chegadas de turistas pelo Rio Grande do Sul, segundo Continentes e países de residência permanente - Via aérea - 2016-2017

(continua)

Continentes e países de residência permanente	Chegadas de turistas por via aérea													
	Total		Janeiro		Fevereiro		Março		Abril		Maio		Junho	
	2016	2017	2016	2017	2016	2017	2016	2017	2016	2017	2016	2017	2016	2017
Total	58.201	59.752	8.741	4.012	8.013	4.136	8.278	5.515	4.680	5.213	2.732	4.087	3.013	3.639
África	79	30	18	-	8	-	4	3	4	1	2	2	7	2
África do Sul	32	19	8	-	2	-	2	2	2	-	-	2	5	1
Angola	3	2	3	-	-	-	-	1	-	-	-	-	-	-
Cabo Verde	8	-	-	-	-	-	-	-	-	-	-	-	-	-
Egito	3	-	-	-	-	-	-	-	-	-	-	-	-	-
Gana	-	-	-	-	-	-	-	-	-	-	-	-	-	-
Marrocos	15	-	2	-	3	-	-	-	-	-	2	-	-	-
Moçambique	-	2	-	-	-	-	-	-	-	1	-	-	-	-
Nigéria	-	-	-	-	-	-	-	-	-	-	-	-	-	-
Quênia	-	-	-	-	-	-	-	-	-	-	-	-	-	-
Tunísia	3	-	3	-	-	-	-	-	-	-	-	-	-	-
Outros países da África	15	7	2	-	3	-	2	-	2	-	-	-	2	1
América Central e Caribe	2.041	2.094	142	138	126	144	124	194	163	179	201	146	149	130
Costa Rica	484	495	23	33	26	34	12	46	32	43	56	34	32	30
Cuba	355	243	18	16	27	17	18	22	15	21	24	17	41	15
El Salvador	130	130	18	9	3	9	8	12	12	11	11	9	9	8
Guatemala	166	198	6	13	9	14	15	18	15	17	17	14	11	12
Haiti	48	36	8	-	8	-	15	5	3	-	2	4	-	4
Honduras	133	113	2	7	9	8	3	10	14	10	-	8	5	7
Nicarágua	98	84	15	6	-	6	3	8	2	7	34	6	2	5
Panamá	456	622	47	42	37	43	35	57	47	54	41	43	27	38
República Dominicana	141	156	5	10	5	11	12	14	23	14	9	11	20	10
Trinidad e Tobago	10	6	-	1	-	1	3	-	-	-	2	-	-	-
Outros países da América Central e Caribe	20	11	-	1	2	1	-	2	-	2	5	-	2	1
América do Norte	3.389	3.406	307	229	272	237	278	314	230	297	211	232	199	210
Canadá	172	547	23	37	12	38	17	50	15	48	12	37	5	34
Estados Unidos	1.947	1.949	218	131	210	136	154	180	134	170	88	133	107	120
México	1.270	910	66	61	50	63	107	84	81	79	111	62	87	56
América do Sul	43.160	37.493	7.102	2.515	6.647	2.609	6.907	3.457	3.653	3.269	1.800	2.564	2.126	2.305
Argentina	29.386	18.847	5.420	1.264	5.489	1.312	5.764	1.738	2.918	1.643	973	1.290	1.100	1.159
Bolívia	55	75	8	5	5	5	6	7	3	6	-	5	3	5
Chile	399	1.323	38	89	43	92	41	122	32	115	40	91	29	81
Colômbia	3.341	2.476	296	166	181	172	433	228	242	216	183	169	422	152
Equador	1.347	1.554	72	104	95	108	188	143	64	136	108	106	159	96
Guiana	7	1	-	-	-	-	2	-	-	-	-	-	-	-
Guiana Francesa	-	-	-	-	-	-	-	-	-	-	-	-	-	-
Paraguai	126	283	8	19	32	20	12	26	20	25	3	19	12	17
Peru	3.030	3.117	229	209	143	217	305	287	162	272	352	213	169	192
Suriname	-	1	-	-	-	-	-	-	-	-	-	-	-	-
Uruguai	4.873	9.385	975	630	621	653	110	866	157	818	107	642	194	577
Venezuela	596	431	56	29	38	30	46	40	55	38	34	29	38	26
Ásia	454	555	75	38	52	37	44	51	23	51	17	37	21	33
Arábia Saudita	7	-	-	-	3	-	-	-	-	-	-	-	-	-
Bangladesh	4	-	-	-	2	-	-	-	-	-	-	-	-	-
China	80	125	21	8	-	9	6	11	3	11	5	9	6	8
China, Hong Kong	2	1	-	-	-	-	-	1	-	-	2	-	-	-
Cingapura	7	-	-	-	-	-	2	-	-	-	-	-	5	-
Filipinas	16	6	2	1	2	-	3	-	-	1	-	-	-	1
Índia	53	26	3	2	12	2	8	3	-	3	-	2	5	-
Indonésia	10	-	-	-	3	-	-	-	2	-	-	-	-	-
Irã	2	-	-	-	-	-	-	-	-	-	-	-	-	-
Israel	87	234	11	16	8	16	6	22	8	20	3	16	3	14
Japão	83	89	18	6	3	6	12	8	8	8	5	6	-	5
Líbano	4	3	2	-	2	-	-	-	-	1	-	-	-	-
Malásia	4	8	-	-	-	-	-	-	-	1	2	-	-	-
Paquistão	4	-	-	-	2	-	-	-	-	-	-	-	-	-
República da Coreia	44	51	14	4	6	4	2	5	2	5	-	4	-	4
Síria	5	-	-	-	-	-	-	-	-	-	-	-	-	-
Tailândia	2	-	-	-	-	-	-	-	-	-	-	-	-	-
Taiwan	15	8	2	-	3	-	5	-	-	1	-	-	-	1
Outros países da Ásia	25	4	2	1	6	-	-	1	-	-	-	-	2	-

Fonte: Departamento de Polícia Federal e Ministério do Turismo.

Turismo receptivo

2.14 - Chegadas de turistas pelo Rio Grande do Sul

2.14.3 - Chegadas de turistas pelo Rio Grande do Sul, segundo Continentes e países de residência permanente - Via aérea - 2016-2017

(continuação)

Continentes e países de residência permanente	Chegadas de turistas por via aérea											
	Julho		Agosto		Setembro		Outubro		Novembro		Dezembro	
	2016	2017	2016	2017	2016	2017	2016	2017	2016	2017	2016	2017
Brasil	3.511	4.495	3.036	5.117	2.750	4.677	3.920	4.592	4.789	6.959	4.738	7.310
África	5	2	-	3	3	3	13	2	10	6	5	6
África do Sul	3	2	-	2	3	2	5	2	-	3	2	3
Angola	-	-	-	-	-	-	-	-	-	1	-	-
Cabo Verde	2	-	-	-	-	-	-	-	6	-	-	-
Egito	-	-	-	-	-	-	-	-	-	-	3	-
Gana	-	-	-	-	-	-	-	-	-	-	-	-
Marrocos	-	-	-	-	-	-	6	-	2	-	-	-
Moçambique	-	-	-	-	-	-	-	-	-	-	-	1
Nigéria	-	-	-	-	-	-	-	-	-	-	-	-
Quênia	-	-	-	-	-	-	-	-	-	-	-	-
Tunísia	-	-	-	-	-	-	-	-	-	-	-	-
Outros países da África	-	-	-	1	-	1	2	-	2	2	-	2
América Central e Caribe	142	153	139	174	161	167	173	162	333	248	188	259
Costa Rica	24	37	35	42	37	39	40	38	130	58	37	61
Cuba	32	18	29	21	47	19	38	19	31	28	35	30
El Salvador	8	10	6	11	9	10	11	10	24	15	11	16
Guatemala	9	15	27	17	15	16	9	15	15	23	18	24
Haiti	2	-	-	-	-	5	2	4	8	7	-	7
Honduras	29	8	15	10	3	9	21	9	15	13	17	14
Nicarágua	-	6	2	7	11	7	3	6	15	10	11	10
Panamá	27	47	12	53	34	49	41	48	58	72	50	76
República Dominicana	11	12	5	13	2	12	8	12	35	18	6	19
Trinidad e Tobago	-	-	2	-	3	1	-	1	-	2	-	-
Outros países da América Central e Caribe	-	-	6	-	-	-	-	-	2	2	3	2
América do Norte	267	257	275	292	213	266	374	261	361	395	402	416
Canadá	15	41	17	47	9	43	11	42	12	63	24	67
Estados Unidos	124	147	154	167	105	152	197	149	270	226	186	238
México	128	69	104	78	99	71	166	70	79	106	192	111
América do Sul	2.508	2.827	2.018	3.208	1.905	2.925	2.753	2.874	3.035	4.356	2.706	4.584
Argentina	1.234	1.421	1.170	1.613	965	1.471	1.363	1.445	1.521	2.188	1.469	2.303
Bolívia	-	6	5	6	-	6	5	6	14	9	6	9
Chile	34	100	58	113	12	103	23	101	26	154	23	162
Colômbia	201	187	151	212	198	193	320	190	383	288	331	303
Equador	61	117	66	133	95	121	201	119	159	181	79	190
Guiana	-	-	2	-	-	-	3	-	-	1	-	-
Guiana Francesa	-	-	-	-	-	-	-	-	-	-	-	-
Paraguai	6	21	2	24	5	22	6	22	12	33	8	35
Peru	403	235	186	267	146	243	299	239	407	362	229	381
Suriname	-	-	-	-	-	-	-	-	-	-	-	1
Uruguai	540	708	346	803	432	732	477	719	426	1.090	488	1.147
Venezuela	29	32	32	37	52	34	56	33	87	50	73	53
Ásia	27	42	27	48	40	47	47	43	42	69	39	59
Arábia Saudita	2	-	-	-	-	-	-	-	-	-	2	-
Bangladesh	-	-	-	-	-	-	-	-	-	-	2	-
China	2	9	-	11	11	10	15	10	6	14	5	15
China, Hong Kong	-	-	-	-	-	-	-	-	-	-	-	-
Cingapura	-	-	-	-	-	-	-	-	-	-	-	-
Filipinas	-	-	-	-	-	1	5	-	2	1	2	1
Índia	5	2	5	3	8	3	2	2	5	4	-	-
Indonésia	-	-	-	-	-	-	-	-	3	-	2	-
Irã	-	-	2	-	-	-	-	-	-	-	-	-
Israel	8	18	5	20	8	18	9	18	3	27	15	29
Japão	2	7	5	8	8	7	14	7	2	10	6	11
Líbano	-	-	-	-	-	-	-	-	-	1	-	1
Malásia	-	1	2	-	-	1	-	1	-	2	-	2
Paquistão	-	-	2	-	-	-	-	-	-	-	-	-
República da Coreia	3	4	6	5	-	5	2	4	6	7	3	-
Síria	-	-	-	-	-	-	-	-	5	-	-	-
Tailândia	2	-	-	-	-	-	-	-	-	-	-	-
Taiwan	-	1	-	1	3	1	-	1	2	2	-	-
Outros países da Ásia	3	-	-	-	2	1	-	-	8	1	2	-

Fonte: Departamento de Polícia Federal e Ministério do Turismo.

Turismo receptivo

2.14 - Chegadas de turistas pelo Rio Grande do Sul

2.14.3 - Chegadas de turistas pelo Rio Grande do Sul, segundo Continentes e países de residência permanente - Via aérea - 2016-2017

(continuação)

Continentes e países de residência permanente	Chegadas de turistas por via aérea													
	Total		Janeiro		Fevereiro		Março		Abril		Maio		Junho	
	2016	2017	2016	2017	2016	2017	2016	2017	2016	2017	2016	2017	2016	2017
Europa	8.872	15.824	1.081	1.066	884	1.099	921	1.461	579	1.384	493	1.080	506	936
Alemanha	1.581	2.882	172	193	168	201	201	266	87	251	82	197	53	177
Áustria	154	86	14	6	17	6	14	9	5	8	6	6	17	-
Bélgica	153	389	17	26	20	27	8	36	15	34	5	27	6	24
Bulgária	15	9	5	1	-	-	-	-	2	1	3	-	-	1
Croácia	22	9	2	1	3	-	3	1	-	-	-	-	-	1
Dinamarca	61	55	5	4	2	4	5	5	6	5	5	4	5	3
Eslováquia	14	5	-	1	2	-	-	-	-	1	-	-	-	-
Eslovênia	9	7	2	1	3	1	-	-	-	-	2	-	2	1
Espanha	1.059	1.558	140	105	73	108	96	144	88	136	64	107	61	96
Estônia	2	-	2	-	-	-	-	-	-	-	-	-	-	-
Finlândia	30	32	3	2	3	3	-	3	9	3	2	3	-	2
França	606	1.248	66	84	75	87	76	115	37	109	24	85	26	77
Grécia	43	61	2	4	3	4	3	6	8	5	-	4	2	4
Holanda	237	513	17	37	27	38	23	50	6	48	8	37	9	-
Hungria	33	16	6	-	5	-	3	2	-	2	6	2	2	1
Irlanda	72	234	2	16	5	16	3	22	2	20	6	16	5	14
Itália	1.611	2.258	226	152	203	157	162	208	111	197	82	155	119	139
Letônia	4	-	-	-	-	-	-	-	-	-	-	-	-	-
Lituânia	9	8	-	1	2	-	-	-	-	-	3	1	-	1
Luxemburgo	5	-	-	-	-	-	2	-	-	-	-	-	-	-
Noruega	53	31	6	-	8	-	15	3	5	3	-	3	3	2
Polônia	51	128	12	8	2	9	-	12	8	11	2	9	2	8
Portugal	1.882	3.350	242	225	149	233	203	309	119	292	114	229	149	206
Reino Unido	524	1.481	53	99	41	103	66	137	34	129	37	101	24	91
República Tcheca	43	36	5	3	5	3	2	-	2	4	-	-	-	3
Romênia	19	31	-	3	-	-	5	4	-	-	2	-	-	2
Rússia	58	88	9	6	9	6	3	8	8	8	3	6	-	5
Sérvia	13	11	5	-	-	1	-	1	-	1	6	1	-	1
Suécia	79	148	9	10	11	10	5	14	5	13	5	10	3	9
Suíça	359	1.091	59	73	41	76	21	101	18	95	21	75	18	67
Turquia	29	42	-	4	-	4	2	5	2	5	-	-	-	-
Ucrânia	18	7	-	-	5	1	-	-	2	1	3	1	-	1
Outros países da Europa	24	10	-	1	2	1	-	-	-	2	2	1	-	-
Oceania	206	350	16	26	24	10	-	35	28	32	8	26	5	23
Austrália	98	132	11	10	12	10	-	13	14	12	3	10	3	9
Nova Zelândia	108	218	5	16	12	-	-	22	14	20	5	16	2	14
Outros países da Oceania	-	-	-	-	-	-	-	-	-	-	-	-	-	-
Países não especificados	-	-	-	-	-	-	-	-	-	-	-	-	-	-

Fonte: Departamento de Polícia Federal e Ministério do Turismo.

Turismo receptivo

2.14 - Chegadas de turistas pelo Rio Grande do Sul

2.14.3 - Chegadas de turistas pelo Rio Grande do Sul, segundo Continentes e países de residência permanente - Via aérea - 2016-2017

(Conclusão)

Continentes e países de residência permanente	Chegadas de turistas por via aérea											
	Julho		Agosto		Setembro		Outubro		Novembro		Dezembro	
	2016	2017	2016	2017	2016	2017	2016	2017	2016	2017	2016	2017
Europa	551	1.196	557	1.360	413	1.240	542	1.221	997	1.841	1.348	1.940
Alemanha	99	217	116	247	52	225	75	221	180	335	296	352
Áustria	21	7	2	8	6	7	20	7	20	11	12	11
Bélgica	2	29	38	33	5	30	12	30	20	45	5	48
Bulgária	-	1	-	1	-	1	-	1	2	-	3	2
Croácia	-	1	9	1	-	-	-	-	5	2	-	2
Dinamarca	2	4	-	5	3	4	15	4	2	6	11	7
Eslováquia	2	1	-	-	-	-	6	1	2	1	2	-
Eslovênia	-	-	-	-	-	1	-	1	-	-	-	2
Espanha	101	117	85	133	64	122	76	119	78	181	133	190
Estônia	-	-	-	-	-	-	-	-	-	-	-	-
Finlândia	-	3	2	3	-	3	3	3	3	4	5	-
França	52	94	35	107	20	97	38	96	56	145	101	152
Grécia	2	5	6	5	-	5	5	5	9	7	3	7
Holanda	14	41	32	47	11	43	23	42	29	63	38	67
Hungria	-	-	-	2	-	2	2	2	3	-	6	3
Irlanda	3	18	2	20	5	18	3	18	21	27	15	29
Itália	104	170	64	193	93	176	81	173	194	262	172	276
Letônia	-	-	-	-	-	-	-	-	2	-	2	-
Lituânia	-	-	-	-	-	-	-	1	2	2	2	2
Luxemburgo	-	-	-	-	-	-	3	-	-	-	-	-
Noruega	2	3	2	3	-	3	2	3	2	4	8	4
Polônia	2	10	6	11	2	10	2	10	2	15	11	15
Portugal	85	253	108	287	96	261	107	257	246	389	264	409
Reino Unido	24	112	26	127	24	116	29	113	52	172	114	181
República Tcheca	2	3	5	4	6	3	3	3	8	5	5	5
Romênia	2	3	2	3	-	3	3	3	-	5	5	5
Rússia	5	7	2	7	6	7	-	7	5	10	8	11
Sérvia	-	-	-	-	-	1	2	1	-	2	-	2
Suécia	2	11	2	13	2	12	2	11	2	17	31	18
Suíça	23	82	9	93	12	85	24	84	41	127	72	133
Turquia	-	4	2	5	6	4	2	4	9	-	6	7
Ucrânia	2	-	2	-	-	-	2	1	2	2	-	-
Outros países da Europa	-	-	-	2	-	1	2	-	-	2	18	-
Oceania	11	18	20	32	15	29	18	29	11	44	50	46
Austrália	3	-	12	12	9	11	3	11	5	17	23	17
Nova Zelândia	8	18	8	20	6	18	15	18	6	27	27	29
Outros países da Oceania	-	-	-	-	-	-	-	-	-	-	-	-
Países não especificados	-	-	-	-	-	-	-	-	-	-	-	-

Fonte: Departamento de Polícia Federal e Ministério do Turismo.

Turismo receptivo

2.14 - Chegadas de turistas pelo Rio Grande do Sul

2.14.4 - Chegadas de turistas pelo Rio Grande do Sul, segundo Continentes e países de residência permanente - Via terrestre - 2016-2017

(continua)

Continentes e países de residência permanente	Chegadas de turistas por via terrestre													
	Total		Janeiro		Fevereiro		Março		Abril		Maio		Junho	
	2016	2017	2016	2017	2016	2017	2016	2017	2016	2017	2016	2017	2016	2017
Total	968.465	1.136.888	384.363	468.160	204.349	291.777	104.501	91.499	23.807	43.837	15.838	14.411	17.826	14.784
África	125	141	26	56	4	38	15	11	16	10	10	1	7	2
África do Sul	74	119	10	48	-	30	6	9	9	8	7	1	7	2
Angola	3	2	1	-	-	2	-	-	-	-	-	-	-	-
Cabo Verde	3	-	-	-	-	-	-	-	3	-	-	-	-	-
Egito	7	3	4	2	-	1	1	-	-	-	-	-	-	-
Gana	-	-	-	-	-	-	-	-	-	-	-	-	-	-
Marrocos	4	5	1	-	1	2	-	1	-	1	1	-	-	-
Moçambique	2	-	-	-	-	-	1	-	-	-	1	-	-	-
Nigéria	2	-	1	-	-	-	-	-	1	-	-	-	-	-
Quênia	-	-	-	-	-	-	-	-	-	-	-	-	-	-
Tunísia	1	7	-	6	-	-	1	-	-	1	-	-	-	-
Outros países da África	29	5	9	-	3	3	6	1	3	-	1	-	-	-
América Central e Caribe	333	297	71	124	37	74	26	25	17	17	28	2	13	2
Costa Rica	56	60	22	24	3	15	4	5	-	4	3	1	-	-
Cuba	58	35	12	15	6	9	3	3	7	2	9	-	4	-
El Salvador	35	41	1	16	6	10	7	3	1	3	1	-	1	1
Guatemala	18	23	1	10	1	6	-	2	4	-	1	-	3	-
Haiti	27	74	3	30	1	18	3	6	-	5	3	1	1	1
Honduras	35	8	3	-	4	5	-	-	-	1	6	-	-	-
Nicarágua	-	-	-	-	-	-	-	-	-	-	-	-	-	-
Panamá	41	14	7	9	4	-	4	2	3	1	1	-	4	-
República Dominicana	28	11	10	5	7	3	1	1	1	1	3	-	-	-
Trinidad e Tobago	1	2	-	2	1	-	-	-	-	-	-	-	-	-
Outros países da América Central e Caribe	34	29	12	13	4	8	4	3	1	-	1	-	-	-
América do Norte	1.415	1.501	312	607	181	378	127	119	73	97	78	19	111	19
Canadá	171	640	47	262	15	163	21	51	10	42	21	8	16	8
Estados Unidos	809	549	197	220	110	137	78	43	44	35	32	7	63	7
México	435	312	68	125	56	78	28	25	19	20	25	4	32	4
América do Sul	956.170	1.121.933	381.774	462.117	202.633	288.018	102.874	90.322	22.996	42.879	15.054	14.231	17.237	14.597
Argentina	793.533	934.104	350.577	386.823	183.890	241.090	69.976	75.605	16.395	30.864	9.022	11.913	8.453	12.219
Bolívia	558	780	167	313	54	195	47	61	26	50	22	10	31	10
Chile	4.653	5.393	858	2.162	931	1.347	261	423	216	345	134	67	159	68
Colômbia	1.123	991	159	397	101	247	209	78	72	63	72	12	68	13
Equador	242	171	22	68	19	43	34	13	19	11	12	2	13	2
Guiana	2	1	-	-	-	1	-	-	-	-	-	-	1	-
Guiana Francesa	-	-	-	-	-	-	-	-	-	-	-	-	-	-
Paraguai	5.035	6.029	1.001	2.417	554	1.507	639	472	213	386	134	74	386	76
Peru	937	991	197	397	129	247	97	78	35	63	23	12	29	13
Suriname	-	-	-	-	-	-	-	-	-	-	-	-	-	-
Uruguai	149.781	173.041	28.740	69.367	16.909	43.233	31.579	13.558	6.010	11.069	5.616	2.136	8.084	2.191
Venezuela	306	432	53	173	46	108	32	34	10	28	19	5	13	5
Ásia	601	643	109	269	143	167	66	48	57	42	26	8	39	8
Arábia Saudita	-	-	-	-	-	-	-	-	-	-	-	-	-	-
Bangladesh	4	-	-	-	-	-	-	-	1	-	-	-	-	-
China	36	31	7	13	1	8	4	3	7	2	1	-	3	-
China, Hong Kong	3	-	-	-	-	-	-	-	-	-	-	-	1	-
Cingapura	9	-	-	-	-	-	1	-	1	-	-	-	-	-
Filipinas	4	1	1	-	-	-	-	1	-	-	-	-	-	-
Índia	23	8	1	6	-	-	3	1	-	1	-	-	1	-
Indonésia	2	-	-	-	-	-	-	-	1	-	-	-	-	-
Irã	1	-	-	-	-	-	1	-	-	-	-	-	-	-
Israel	261	447	47	182	109	114	21	36	16	29	10	6	4	6
Japão	64	48	3	20	9	13	13	4	6	3	4	1	12	1
Líbano	2	1	-	1	-	-	-	-	-	-	1	-	-	-
Malásia	2	14	-	8	1	5	-	-	-	-	-	-	1	-
Paquistão	17	5	-	-	-	4	-	-	3	1	-	-	4	-
República da Coreia	80	42	15	18	7	11	15	-	9	3	6	1	12	1
Síria	-	2	-	2	-	-	-	-	-	-	-	-	-	-
Tailândia	5	1	1	1	-	-	1	-	-	-	-	-	1	-
Taiwan	11	4	3	2	-	2	-	-	-	-	1	-	-	-
Outros países da Ásia	77	39	31	16	16	10	7	3	13	3	3	-	-	-

Fonte: Departamento de Polícia Federal e Ministério do Turismo.

Turismo receptivo

2.14 - Chegadas de turistas pelo Rio Grande do Sul

2.14.4 - Chegadas de turistas pelo Rio Grande do Sul, segundo Continentes e países de residência permanente - Via terrestre - 2016-2017

(continuação)

Continentes e países de residência permanente	Chegadas de turistas por via terrestre											
	Julho		Agosto		Setembro		Outubro		Novembro		Dezembro	
	2016	2017	2016	2017	2016	2017	2016	2017	2016	2017	2016	2017
Brasil	29.977	31.674	21.052	19.832	24.488	26.600	24.752	23.124	32.204	32.142	85.308	79.048
África	5	3	8	2	2	3	5	2	10	3	17	10
África do Sul	1	3	4	2	1	3	4	2	9	3	16	8
Angola	1	-	-	-	-	-	-	-	-	-	1	-
Cabo Verde	-	-	-	-	-	-	-	-	-	-	-	-
Egito	-	-	1	-	-	-	1	-	-	-	-	-
Gana	-	-	-	-	-	-	-	-	-	-	-	-
Marrocos	-	-	-	-	-	-	-	-	1	-	-	1
Moçambique	-	-	-	-	-	-	-	-	-	-	-	-
Nigéria	-	-	-	-	-	-	-	-	-	-	-	-
Quênia	-	-	-	-	-	-	-	-	-	-	-	-
Tunísia	-	-	-	-	-	-	-	-	-	-	-	-
Outros países da África	3	-	3	-	1	-	-	-	-	-	-	1
América Central e Caribe	25	9	31	5	10	5	13	5	16	7	46	22
Costa Rica	1	2	9	1	1	1	3	1	4	2	6	4
Cuba	4	1	3	1	1	-	-	-	3	1	6	3
El Salvador	6	1	3	1	1	1	3	1	1	1	4	3
Guatemala	1	1	3	-	1	1	-	1	-	-	3	2
Haiti	-	2	6	1	-	2	3	1	-	2	7	5
Honduras	7	1	4	-	1	-	-	-	-	-	10	1
Nicarágua	-	-	-	-	-	-	-	-	-	-	-	-
Panamá	3	1	1	-	4	-	3	-	3	-	4	1
República Dominicana	-	-	1	-	-	-	1	-	1	-	3	1
Trinidad e Tobago	-	-	-	-	-	-	-	-	-	-	-	-
Outros países da América Central e Caribe	3	-	1	1	1	-	-	1	4	1	3	2
América do Norte	139	41	87	25	55	35	53	17	72	42	127	102
Canadá	6	18	9	11	6	15	4	-	3	18	13	44
Estados Unidos	60	15	65	9	28	13	28	11	44	15	60	37
México	73	8	13	5	21	7	21	6	25	9	54	21
América do Sul	29.252	31.280	20.504	19.588	24.011	26.278	24.179	22.856	31.477	31.732	84.179	78.035
Argentina	21.645	26.183	11.559	16.397	13.569	21.996	15.087	19.131	22.145	26.563	71.215	65.320
Bolívia	38	21	31	13	32	18	28	15	19	21	63	53
Chile	332	146	239	92	367	123	233	107	380	148	543	365
Colômbia	90	27	53	17	56	23	62	20	87	27	94	67
Equador	16	5	26	3	12	4	16	3	34	5	19	12
Guiana	-	-	-	-	-	-	1	-	-	-	-	-
Guiana Francesa	-	-	-	-	-	-	-	-	-	-	-	-
Paraguai	280	164	344	102	292	137	247	120	380	166	565	408
Peru	54	27	62	17	31	23	60	20	94	27	126	67
Suriname	-	-	-	-	-	-	-	-	-	-	-	-
Uruguai	6.759	4.695	8.180	2.940	9.634	3.944	8.426	3.431	8.316	4.763	11.528	11.714
Venezuela	38	12	10	7	18	10	19	9	22	12	26	29
Ásia	21	14	10	10	27	14	17	3	14	17	72	43
Arábia Saudita	-	-	-	-	-	-	-	-	-	-	-	-
Bangladesh	3	-	-	-	-	-	-	-	-	-	-	-
China	-	-	3	-	3	1	4	1	3	1	-	2
China, Hong Kong	-	-	-	-	-	-	-	-	1	-	1	-
Cingapura	-	-	3	-	-	-	-	-	1	-	3	-
Filipinas	1	-	-	-	-	-	-	-	1	-	1	-
Índia	-	-	-	-	6	-	7	-	1	-	4	-
Indonésia	-	-	-	-	-	-	1	-	-	-	-	-
Irã	-	-	-	-	-	-	-	-	-	-	-	-
Israel	-	12	1	8	4	10	4	-	1	13	44	31
Japão	6	1	-	-	3	1	-	-	1	1	7	3
Líbano	-	-	-	-	-	-	1	-	-	-	-	-
Malásia	-	-	-	-	-	-	-	-	-	-	-	1
Paquistão	-	-	-	-	3	-	-	-	3	-	4	-
República da Coreia	4	1	-	1	4	1	-	1	1	1	7	3
Síria	-	-	-	-	-	-	-	-	-	-	-	-
Tailândia	1	-	-	-	1	-	-	-	-	-	-	-
Taiwan	3	-	3	-	-	-	-	-	1	-	-	-
Outros países da Ásia	3	-	-	1	3	1	-	1	-	1	1	3

Fonte: Departamento de Polícia Federal e Ministério do Turismo.

Turismo receptivo

2.14 - Chegadas de turistas pelo Rio Grande do Sul

2.14.4 - Chegadas de turistas pelo Rio Grande do Sul, segundo Continentes e países de residência permanente - Via terrestre - 2016-2017

(continuação)

Continentes e países de residência permanente	Chegadas de turistas por via terrestre													
	Total		Janeiro		Fevereiro		Março		Abril		Maio		Junho	
	2016	2017	2016	2017	2016	2017	2016	2017	2016	2017	2016	2017	2016	2017
Europa	9.438	12.137	1.966	4.891	1.296	3.044	1.358	955	620	777	623	147	400	153
Alemanha	1.694	1.215	344	487	232	304	283	95	101	78	112	15	50	15
Áustria	148	90	25	38	29	24	16	7	13	6	13	1	6	1
Bélgica	182	96	38	39	31	24	12	8	15	6	31	1	12	1
Bulgária	11	4	3	2	3	2	1	-	-	-	4	-	-	-
Croácia	11	13	1	6	3	4	1	1	-	1	-	-	1	-
Dinamarca	109	59	34	24	25	15	3	5	9	4	6	1	7	1
Eslováquia	11	2	-	2	6	-	-	-	1	-	-	-	-	-
Eslovênia	13	57	-	28	4	17	1	5	3	4	1	-	-	-
Espanha	1.434	1.329	339	533	211	332	200	104	90	85	50	16	50	17
Estônia	3	5	-	3	1	-	1	1	-	-	-	-	-	-
Finlândia	71	43	26	18	9	11	15	4	3	3	9	1	1	1
França	1.294	2.616	236	1.049	134	654	139	205	98	167	103	32	68	33
Grécia	27	27	6	13	6	8	4	3	-	-	-	-	1	-
Holanda	309	202	76	81	21	50	26	16	21	13	16	2	15	3
Hungria	54	45	7	19	21	12	4	4	7	3	-	1	6	1
Irlanda	122	83	21	34	18	21	13	7	4	5	7	-	6	1
Itália	1.561	1.695	382	679	217	423	304	133	79	108	75	21	68	21
Letônia	6	2	1	2	3	-	-	-	1	-	-	-	-	-
Lituânia	29	4	4	-	4	3	1	1	3	-	1	-	10	-
Luxemburgo	1	3	-	2	-	1	-	-	-	-	-	-	-	-
Noruega	86	59	22	25	16	16	13	5	7	4	9	1	3	-
Polônia	161	134	21	53	40	33	19	10	15	9	12	2	6	2
Portugal	222	573	38	229	31	143	29	45	18	37	12	7	4	7
Reino Unido	873	3.043	162	1.219	107	760	94	238	63	195	79	38	37	39
República Tcheca	51	9	18	6	3	-	10	1	4	1	3	-	-	-
Romênia	28	24	1	10	3	6	7	2	1	2	-	-	3	-
Rússia	235	116	32	48	23	30	44	9	19	8	28	1	19	2
Sérvia	11	3	1	2	1	1	3	-	4	-	-	-	-	-
Suécia	145	149	26	61	22	38	25	12	4	10	18	2	4	2
Suíça	352	279	59	111	48	69	65	22	31	18	21	3	13	4
Turquia	105	82	23	33	10	21	12	7	4	5	9	1	6	1
Ucrânia	57	60	13	27	10	17	12	5	1	4	1	1	3	1
Outros países da Europa	22	16	7	8	4	5	1	-	1	1	3	-	1	-
Oceania	369	234	101	94	49	58	32	19	28	15	19	3	19	3
Austrália	247	136	72	55	29	34	22	11	22	9	9	2	15	2
Nova Zelândia	119	98	28	39	19	24	10	8	6	6	10	1	4	1
Outros países da Oceania	3	-	1	-	1	-	-	-	-	-	-	-	-	-
Países não especificados	14	2	4	2	6	-	3	-	-	-	-	-	-	-

Fonte: Departamento de Polícia Federal e Ministério do Turismo.

Turismo receptivo

2.14 - Chegadas de turistas pelo Rio Grande do Sul

2.14.4 - Chegadas de turistas pelo Rio Grande do Sul, segundo Continentes e países de residência permanente - Via terrestre - 2016-2017

(Conclusão)

Continentes e países de residência permanente	Chegadas de turistas por via terrestre											
	Julho		Agosto		Setembro		Outubro		Novembro		Dezembro	
	2016	2017	2016	2017	2016	2017	2016	2017	2016	2017	2016	2017
Europa	496	320	395	200	364	260	473	236	593	334	854	820
Alemanha	60	33	60	21	75	28	120	24	103	33	154	82
Áustria	9	-	3	-	4	2	7	2	13	3	10	6
Bélgica	6	3	1	2	6	-	16	2	7	3	7	7
Bulgária	-	-	-	-	-	-	-	-	-	-	-	-
Croácia	-	-	-	-	-	-	1	-	3	-	1	1
Dinamarca	6	2	1	1	-	-	7	-	4	2	7	4
Eslováquia	-	-	-	-	1	-	-	-	3	-	-	-
Eslovênia	3	-	1	1	-	-	-	-	-	2	-	-
Espanha	70	36	69	23	85	30	59	26	63	37	148	90
Estônia	-	-	-	-	-	-	-	-	1	-	-	1
Finlândia	1	-	1	-	-	-	-	1	-	1	6	3
França	101	71	88	44	51	60	68	52	73	72	135	177
Grécia	4	-	1	-	1	-	-	-	1	1	3	2
Holanda	23	5	7	3	23	5	18	4	29	6	34	14
Hungria	-	1	1	-	-	-	1	-	4	1	3	3
Irlanda	15	2	6	1	-	2	6	2	19	2	7	6
Itália	48	46	54	29	56	39	65	34	75	47	138	115
Letônia	-	-	-	-	-	-	-	-	1	-	-	-
Lituânia	1	-	-	-	-	-	1	-	4	-	-	-
Luxemburgo	-	-	-	-	-	-	-	-	1	-	-	-
Noruega	-	-	1	-	-	1	4	1	7	2	4	4
Polônia	10	4	3	2	4	3	7	3	15	4	9	9
Portugal	28	16	6	10	15	13	19	11	9	16	13	39
Reino Unido	65	83	51	52	21	69	32	60	72	84	90	206
República Tcheca	1	-	3	-	-	-	-	-	9	-	-	1
Romênia	-	-	3	-	3	-	1	1	3	1	3	2
Rússia	19	3	12	2	3	-	10	2	13	3	13	8
Sérvia	-	-	-	-	-	-	1	-	-	-	1	-
Suécia	7	4	-	3	-	-	7	3	16	4	16	10
Suíça	4	8	13	5	6	6	21	6	28	8	43	19
Turquia	15	2	9	-	6	2	1	2	4	2	6	6
Ucrânia	-	-	1	1	3	-	1	-	9	-	3	4
Outros países da Europa	-	1	-	-	1	-	-	-	4	-	-	1
Oceania	39	7	16	2	19	5	12	5	22	7	13	16
Austrália	22	4	12	-	13	3	6	3	16	4	9	9
Nova Zelândia	16	3	4	2	6	2	6	2	6	3	4	7
Outros países da Oceania	1	-	-	-	-	-	-	-	-	-	-	-
Países não especificados	-	-	1	-	-	-	-	-	-	-	-	-

Fonte: Departamento de Polícia Federal e Ministério do Turismo.

Turismo receptivo

2.14 - Chegadas de turistas pelo Rio Grande do Sul

2.14.5 - Chegadas de turistas pelo Rio Grande do Sul, segundo Continentes e países de residência permanente - Via marítima - 2016-2017

(continua)

Continentes e países de residência permanente	Chegadas de turistas por via marítima													
	Total		Janeiro		Fevereiro		Março		Abril		Maio		Junho	
	2016	2017	2016	2017	2016	2017	2016	2017	2016	2017	2016	2017	2016	2017
Total	2.619	795	5	26	2.349	7	131	662	8	11	24	15	13	9
África	3	7	-	-	2	1	-	6	-	-	-	-	-	-
África do Sul	2	2	-	-	2	1	-	1	-	-	-	-	-	-
Angola	-	-	-	-	-	-	-	-	-	-	-	-	-	-
Cabo Verde	-	-	-	-	-	-	-	-	-	-	-	-	-	-
Egito	-	-	-	-	-	-	-	-	-	-	-	-	-	-
Gana	1	-	-	-	-	-	-	-	-	-	-	-	-	-
Marrocos	-	5	-	-	-	-	-	5	-	-	-	-	-	-
Moçambique	-	-	-	-	-	-	-	-	-	-	-	-	-	-
Nigéria	-	-	-	-	-	-	-	-	-	-	-	-	-	-
Quênia	-	-	-	-	-	-	-	-	-	-	-	-	-	-
Tunísia	-	-	-	-	-	-	-	-	-	-	-	-	-	-
Outros países da África	-	-	-	-	-	-	-	-	-	-	-	-	-	-
América Central e Caribe	2	2	-	-	2	-	-	2	-	-	-	-	-	-
Costa Rica	-	2	-	-	-	-	-	2	-	-	-	-	-	-
Cuba	-	-	-	-	-	-	-	-	-	-	-	-	-	-
El Salvador	-	-	-	-	-	-	-	-	-	-	-	-	-	-
Guatemala	-	-	-	-	-	-	-	-	-	-	-	-	-	-
Haiti	-	-	-	-	-	-	-	-	-	-	-	-	-	-
Honduras	1	-	-	-	1	-	-	-	-	-	-	-	-	-
Nicarágua	-	-	-	-	-	-	-	-	-	-	-	-	-	-
Panamá	-	-	-	-	-	-	-	-	-	-	-	-	-	-
República Dominicana	-	-	-	-	-	-	-	-	-	-	-	-	-	-
Trinidad e Tobago	-	-	-	-	-	-	-	-	-	-	-	-	-	-
Outros países da América Central e Caribe	1	-	-	-	1	-	-	-	-	-	-	-	-	-
América do Norte	398	336	-	-	398	1	-	331	-	1	-	-	-	-
Canadá	35	36	-	-	35	1	-	35	-	-	-	-	-	-
Estados Unidos	361	298	-	-	361	-	-	294	-	1	-	-	-	-
México	2	2	-	-	2	-	-	2	-	-	-	-	-	-
América do Sul	53	45	5	6	11	-	10	5	1	-	-	3	2	1
Argentina	42	39	5	6	9	-	9	1	1	-	-	2	-	-
Bolívia	-	-	-	-	-	-	-	-	-	-	-	-	-	-
Chile	5	1	-	-	-	-	-	-	-	-	-	-	2	1
Colômbia	1	2	-	-	-	-	-	2	-	-	-	-	-	-
Equador	-	-	-	-	-	-	-	-	-	-	-	-	-	-
Guiana	-	-	-	-	-	-	-	-	-	-	-	-	-	-
Guiana Francesa	-	-	-	-	-	-	-	-	-	-	-	-	-	-
Paraguai	-	-	-	-	-	-	-	-	-	-	-	-	-	-
Peru	-	-	-	-	-	-	-	-	-	-	-	-	-	-
Suriname	-	-	-	-	-	-	-	-	-	-	-	-	-	-
Uruguai	5	3	-	-	2	-	1	2	-	-	-	1	-	-
Venezuela	-	-	-	-	-	-	-	-	-	-	-	-	-	-
Ásia	87	19	-	2	65	2	-	8	1	1	6	3	1	-
Arábia Saudita	-	-	-	-	-	-	-	-	-	-	-	-	-	-
Bangladesh	-	-	-	-	-	-	-	-	-	-	-	-	-	-
China	9	-	-	-	9	-	-	-	-	-	-	-	-	-
China, Hong Kong	-	-	-	-	-	-	-	-	-	-	-	-	-	-
Cingapura	8	-	-	-	7	-	-	-	-	-	-	-	-	-
Filipinas	7	1	-	-	6	-	-	-	-	-	-	-	-	-
Índia	20	10	-	2	1	2	-	-	1	1	6	3	1	-
Indonésia	24	-	-	-	24	-	-	-	-	-	-	-	-	-
Irã	-	-	-	-	-	-	-	-	-	-	-	-	-	-
Israel	2	8	-	-	2	-	-	8	-	-	-	-	-	-
Japão	-	-	-	-	-	-	-	-	-	-	-	-	-	-
Líbano	-	-	-	-	-	-	-	-	-	-	-	-	-	-
Malásia	4	-	-	-	4	-	-	-	-	-	-	-	-	-
Paquistão	-	-	-	-	-	-	-	-	-	-	-	-	-	-
República da Coreia	3	-	-	-	2	-	-	-	-	-	-	-	-	-
Síria	-	-	-	-	-	-	-	-	-	-	-	-	-	-
Tailândia	9	-	-	-	9	-	-	-	-	-	-	-	-	-
Taiwan	1	-	-	-	1	-	-	-	-	-	-	-	-	-
Outros países da Ásia	-	-	-	-	-	-	-	-	-	-	-	-	-	-

Fonte: Departamento de Polícia Federal e Ministério do Turismo.

Turismo receptivo

2.14 - Chegadas de turistas pelo Rio Grande do Sul

2.14.5 - Chegadas de turistas pelo Rio Grande do Sul, segundo Continentes e países de residência permanente - Via marítima - 2016-2017

(continuação)

Continentes e países de residência permanente	Chegadas de turistas por via marítima											
	Julho		Agosto		Setembro		Outubro		Novembro		Dezembro	
	2016	2017	2016	2017	2016	2017	2016	2017	2016	2017	2016	2017
Brasil	17	5	10	21	19	4	6	10	19	16	18	9
África	-	-	1	-	-	-	-	-	-	-	-	-
África do Sul	-	-	-	-	-	-	-	-	-	-	-	-
Angola	-	-	-	-	-	-	-	-	-	-	-	-
Cabo Verde	-	-	-	-	-	-	-	-	-	-	-	-
Egito	-	-	-	-	-	-	-	-	-	-	-	-
Gana	-	-	1	-	-	-	-	-	-	-	-	-
Marrocos	-	-	-	-	-	-	-	-	-	-	-	-
Moçambique	-	-	-	-	-	-	-	-	-	-	-	-
Nigéria	-	-	-	-	-	-	-	-	-	-	-	-
Quênia	-	-	-	-	-	-	-	-	-	-	-	-
Tunísia	-	-	-	-	-	-	-	-	-	-	-	-
Outros países da África	-	-	-	-	-	-	-	-	-	-	-	-
América Central e Caribe	-	-	-	-	-	-	-	-	-	-	-	-
Costa Rica	-	-	-	-	-	-	-	-	-	-	-	-
Cuba	-	-	-	-	-	-	-	-	-	-	-	-
El Salvador	-	-	-	-	-	-	-	-	-	-	-	-
Guatemala	-	-	-	-	-	-	-	-	-	-	-	-
Haiti	-	-	-	-	-	-	-	-	-	-	-	-
Honduras	-	-	-	-	-	-	-	-	-	-	-	-
Nicarágua	-	-	-	-	-	-	-	-	-	-	-	-
Panamá	-	-	-	-	-	-	-	-	-	-	-	-
República Dominicana	-	-	-	-	-	-	-	-	-	-	-	-
Trinidad e Tobago	-	-	-	-	-	-	-	-	-	-	-	-
Outros países da América Central e Caribe	-	-	-	-	-	-	-	-	-	-	-	-
América do Norte	-	2	-	-	-	1	-	-	-	-	-	-
Canadá	-	-	-	-	-	-	-	-	-	-	-	-
Estados Unidos	-	2	-	-	-	1	-	-	-	-	-	-
México	-	-	-	-	-	-	-	-	-	-	-	-
América do Sul	1	-	2	9	7	-	1	-	2	13	11	8
Argentina	1	-	2	9	4	-	-	-	-	13	11	8
Bolívia	-	-	-	-	-	-	-	-	-	-	-	-
Chile	-	-	-	-	3	-	-	-	-	-	-	-
Colômbia	-	-	-	-	-	-	1	-	-	-	-	-
Equador	-	-	-	-	-	-	-	-	-	-	-	-
Guiana	-	-	-	-	-	-	-	-	-	-	-	-
Guiana Francesa	-	-	-	-	-	-	-	-	-	-	-	-
Paraguai	-	-	-	-	-	-	-	-	-	-	-	-
Peru	-	-	-	-	-	-	-	-	-	-	-	-
Suriname	-	-	-	-	-	-	-	-	-	-	-	-
Uruguai	-	-	-	-	-	-	-	-	2	-	-	-
Venezuela	-	-	-	-	-	-	-	-	-	-	-	-
Ásia	5	1	2	-	-	-	3	1	2	-	2	1
Arábia Saudita	-	-	-	-	-	-	-	-	-	-	-	-
Bangladesh	-	-	-	-	-	-	-	-	-	-	-	-
China	-	-	-	-	-	-	-	-	-	-	-	-
China, Hong Kong	-	-	-	-	-	-	-	-	-	-	-	-
Cingapura	-	-	1	-	-	-	-	-	-	-	-	-
Filipinas	-	1	-	-	-	-	1	-	-	-	-	-
Índia	5	-	1	-	-	-	1	1	2	-	2	1
Indonésia	-	-	-	-	-	-	-	-	-	-	-	-
Irã	-	-	-	-	-	-	-	-	-	-	-	-
Israel	-	-	-	-	-	-	-	-	-	-	-	-
Japão	-	-	-	-	-	-	-	-	-	-	-	-
Líbano	-	-	-	-	-	-	-	-	-	-	-	-
Malásia	-	-	-	-	-	-	-	-	-	-	-	-
Paquistão	-	-	-	-	-	-	-	-	-	-	-	-
República da Coreia	-	-	-	-	-	-	1	-	-	-	-	-
Síria	-	-	-	-	-	-	-	-	-	-	-	-
Tailândia	-	-	-	-	-	-	-	-	-	-	-	-
Taiwan	-	-	-	-	-	-	-	-	-	-	-	-
Outros países da Ásia	-	-	-	-	-	-	-	-	-	-	-	-

Fonte: Departamento de Polícia Federal e Ministério do Turismo.

Turismo receptivo

2.14 - Chegadas de turistas pelo Rio Grande do Sul

2.14.5 - Chegadas de turistas pelo Rio Grande do Sul, segundo Continentes e países de residência permanente - Via marítima - 2016-2017

(continuação)

Continentes e países de residência permanente	Chegadas de turistas por via marítima													
	Total		Janeiro		Fevereiro		Março		Abril		Maio		Junho	
	2016	2017	2016	2017	2016	2017	2016	2017	2016	2017	2016	2017	2016	2017
Europa	2.055	378	-	18	1.851	3	121	303	6	9	18	9	9	8
Alemanha	132	34	-	1	19	3	90	17	2	-	8	5	3	3
Áustria	12	2	-	-	3	-	8	2	-	-	-	-	-	-
Bélgica	7	8	-	-	7	-	-	8	-	-	-	-	-	-
Bulgária	1	-	-	-	1	-	-	-	-	-	-	-	-	-
Croácia	1	8	-	2	-	-	-	3	-	2	-	-	-	-
Dinamarca	4	3	-	1	4	-	-	2	-	-	-	-	-	-
Eslováquia	2	1	-	-	-	-	-	-	-	-	-	-	-	-
Eslovênia	2	-	-	-	2	-	-	-	-	-	-	-	-	-
Espanha	6	2	-	-	5	-	1	2	-	-	-	-	-	-
Estônia	-	-	-	-	-	-	-	-	-	-	-	-	-	-
Finlândia	-	-	-	-	-	-	-	-	-	-	-	-	-	-
França	18	24	-	1	10	-	1	19	2	1	-	2	-	1
Grécia	6	5	-	-	-	-	-	1	-	1	-	-	1	-
Holanda	30	2	-	-	28	-	1	1	-	-	-	-	-	1
Hungria	-	-	-	-	-	-	-	-	-	-	-	-	-	-
Irlanda	8	7	-	1	8	-	-	4	-	1	-	-	-	-
Itália	8	14	-	7	3	-	3	5	-	-	2	-	-	-
Letônia	1	-	-	-	-	-	-	-	-	-	-	-	-	-
Lituânia	2	-	-	-	2	-	-	-	-	-	-	-	-	-
Luxemburgo	-	-	-	-	-	-	-	-	-	-	-	-	-	-
Noruega	15	2	-	-	14	-	-	2	-	-	-	-	1	-
Polónia	16	7	-	-	-	-	-	1	-	-	3	1	4	2
Portugal	1	1	-	-	1	-	-	1	-	-	-	-	-	-
Reino Unido	1.740	229	-	-	1.737	-	-	221	1	3	-	-	-	-
República Tcheca	-	-	-	-	-	-	-	-	-	-	-	-	-	-
Romênia	13	14	-	5	-	-	-	2	1	1	3	-	-	-
Rússia	2	-	-	-	1	-	-	-	-	-	-	-	-	-
Sérvia	-	-	-	-	-	-	-	-	-	-	-	-	-	-
Suécia	4	5	-	-	4	-	-	4	-	-	-	-	-	-
Suíça	22	6	-	-	1	-	17	4	-	-	2	1	-	1
Turquia	-	-	-	-	-	-	-	-	-	-	-	-	-	-
Ucrânia	2	-	-	-	1	-	-	-	-	-	-	-	-	-
Outros países da Europa	-	4	-	-	-	-	-	4	-	-	-	-	-	-
Oceania	21	8	-	-	20	-	-	7	-	-	-	-	1	-
Austrália	16	6	-	-	15	-	-	6	-	-	-	-	1	-
Nova Zelândia	5	2	-	-	5	-	-	1	-	-	-	-	-	-
Outros países da Oceania	-	-	-	-	-	-	-	-	-	-	-	-	-	-
Países não especificados	-	-	-	-	-	-	-	-	-	-	-	-	-	-

Fonte: Departamento de Polícia Federal e Ministério do Turismo.

Turismo receptivo

2.14 - Chegadas de turistas pelo Rio Grande do Sul

2.14.5 - Chegadas de turistas pelo Rio Grande do Sul, segundo Continentes e países de residência permanente - Via marítima - 2016-2017

(Conclusão)

Continentes e países de residência permanente	Chegadas de turistas por via marítima											
	Julho		Agosto		Setembro		Outubro		Novembro		Dezembro	
	2016	2017	2016	2017	2016	2017	2016	2017	2016	2017	2016	2017
Europa	11	2	5	11	12	3	2	9	15	3	5	-
Alemanha	3	1	-	1	1	-	-	3	4	-	2	-
Áustria	-	-	-	-	-	-	-	-	1	-	-	-
Bélgica	-	-	-	-	-	-	-	-	-	-	-	-
Bulgária	-	-	-	-	-	-	-	-	-	-	-	-
Croácia	-	-	-	1	1	-	-	-	-	-	-	-
Dinamarca	-	-	-	-	-	-	-	-	-	-	-	-
Eslováquia	-	-	1	-	-	-	1	-	-	1	-	-
Eslovênia	-	-	-	-	-	-	-	-	-	-	-	-
Espanha	-	-	-	-	-	-	-	-	-	-	-	-
Estônia	-	-	-	-	-	-	-	-	-	-	-	-
Finlândia	-	-	-	-	-	-	-	-	-	-	-	-
França	-	-	-	-	2	-	-	-	1	-	2	-
Grécia	2	-	-	1	1	1	-	-	1	1	1	-
Holanda	-	-	-	-	-	-	-	-	1	-	-	-
Hungria	-	-	-	-	-	-	-	-	-	-	-	-
Irlanda	-	-	-	-	-	1	-	-	-	-	-	-
Itália	-	-	-	-	-	-	-	2	-	-	-	-
Letônia	-	-	-	-	-	-	1	-	-	-	-	-
Lituânia	-	-	-	-	-	-	-	-	-	-	-	-
Luxemburgo	-	-	-	-	-	-	-	-	-	-	-	-
Noruega	-	-	-	-	-	-	-	-	-	-	-	-
Polónia	1	-	2	2	1	-	-	1	5	-	-	-
Portugal	-	-	-	-	-	-	-	-	-	-	-	-
Reino Unido	-	-	-	3	2	1	-	1	-	-	-	-
República Tcheca	-	-	-	-	-	-	-	-	-	-	-	-
Romênia	3	1	-	3	4	-	-	1	2	1	-	-
Rússia	-	-	1	-	-	-	-	-	-	-	-	-
Sérvia	-	-	-	-	-	-	-	-	-	-	-	-
Suécia	-	-	-	-	-	-	-	1	-	-	-	-
Suíça	2	-	-	-	-	-	-	-	-	-	-	-
Turquia	-	-	-	-	-	-	-	-	-	-	-	-
Ucrânia	-	-	1	-	-	-	-	-	-	-	-	-
Outros países da Europa	-	-	-	-	-	-	-	-	-	-	-	-
Oceania	-	-	-	1	-	-	-	-	-	-	-	-
Austrália	-	-	-	-	-	-	-	-	-	-	-	-
Nova Zelândia	-	-	-	1	-	-	-	-	-	-	-	-
Outros países da Oceania	-	-	-	-	-	-	-	-	-	-	-	-
Países não especificados	-	-	-	-	-	-	-	-	-	-	-	-

Fonte: Departamento de Polícia Federal e Ministério do Turismo.

Turismo receptivo

2.14 - Chegadas de turistas pelo Rio Grande do Sul

2.14.6 - Chegadas de turistas pelo Rio Grande do Sul, segundo Continentes e países de residência permanente - Via fluvial - 2016-2017

(continua)

Continentes e países de residência permanente	Chegadas de turistas por via fluvial													
	Total		Janeiro		Fevereiro		Março		Abril		Maio		Junho	
	2016	2017	2016	2017	2016	2017	2016	2017	2016	2017	2016	2017	2016	2017
Total	77.560	73.183	15.679	16.695	9.515	11.938	5.857	4.329	4.502	5.267	6.485	3.177	4.634	1.930
África	1	3	-	-	-	2	-	-	-	-	1	-	-	-
África do Sul	-	3	-	-	-	2	-	-	-	-	-	-	-	-
Angola	1	-	-	-	-	-	-	-	-	-	1	-	-	-
Cabo Verde	-	-	-	-	-	-	-	-	-	-	-	-	-	-
Egito	-	-	-	-	-	-	-	-	-	-	-	-	-	-
Gana	-	-	-	-	-	-	-	-	-	-	-	-	-	-
Marrocos	-	-	-	-	-	-	-	-	-	-	-	-	-	-
Moçambique	-	-	-	-	-	-	-	-	-	-	-	-	-	-
Nigéria	-	-	-	-	-	-	-	-	-	-	-	-	-	-
Quênia	-	-	-	-	-	-	-	-	-	-	-	-	-	-
Tunísia	-	-	-	-	-	-	-	-	-	-	-	-	-	-
Outros países da África	-	-	-	-	-	-	-	-	-	-	-	-	-	-
América Central e Caribe	8	2	-	-	1	-	1	1	-	-	-	1	-	-
Costa Rica	-	1	-	-	-	-	-	-	-	-	-	1	-	-
Cuba	-	-	-	-	-	-	-	-	-	-	-	-	-	-
El Salvador	-	-	-	-	-	-	-	-	-	-	-	-	-	-
Guatemala	4	-	-	-	-	-	-	-	-	-	-	-	-	-
Haiti	1	-	-	-	1	-	-	-	-	-	-	-	-	-
Honduras	-	-	-	-	-	-	-	-	-	-	-	-	-	-
Nicarágua	-	-	-	-	-	-	-	-	-	-	-	-	-	-
Panamá	1	-	-	-	-	-	-	-	-	-	-	-	-	-
República Dominicana	-	-	-	-	-	-	-	-	-	-	-	-	-	-
Trinidad e Tobago	-	-	-	-	-	-	-	-	-	-	-	-	-	-
Outros países da América Central e Caribe	2	1	-	-	-	-	1	1	-	-	-	-	-	-
América do Norte	36	41	12	8	1	4	-	2	-	1	1	3	3	1
Canadá	1	4	1	2	-	-	-	-	-	-	-	-	-	-
Estados Unidos	23	30	8	3	1	3	-	2	-	1	1	3	3	1
México	12	7	3	3	-	1	-	-	-	-	-	-	-	-
América do Sul	77.229	72.851	15.619	16.632	9.494	11.888	5.824	4.299	4.494	5.252	6.473	3.168	4.611	1.926
Argentina	72.976	68.649	15.044	16.086	9.263	11.586	5.310	4.005	4.308	4.630	6.136	2.944	4.427	1.812
Bolívia	10	31	3	13	3	1	-	-	1	1	-	-	2	1
Chile	20	28	5	3	2	5	1	4	-	10	2	-	-	1
Colômbia	46	22	1	1	2	1	8	1	5	-	6	3	3	3
Equador	5	13	3	1	1	1	-	4	-	-	-	-	-	-
Guiana	-	-	-	-	-	-	-	-	-	-	-	-	-	-
Guiana Francesa	-	-	-	-	-	-	-	-	-	-	-	-	-	-
Paraguai	3.988	3.865	545	507	215	266	472	272	168	545	319	219	171	102
Peru	17	23	5	1	2	4	-	2	2	-	1	-	-	1
Suriname	-	-	-	-	-	-	-	-	-	-	-	-	-	-
Uruguai	159	212	13	19	6	24	33	8	10	66	6	2	8	4
Venezuela	8	8	-	1	-	-	-	3	-	-	3	-	-	2
Ásia	13	11	2	3	1	2	2	1	-	-	1	1	-	-
Arábia Saudita	-	-	-	-	-	-	-	-	-	-	-	-	-	-
Bangladesh	-	-	-	-	-	-	-	-	-	-	-	-	-	-
China	2	1	-	-	-	-	1	-	-	-	1	-	-	-
China, Hong Kong	-	-	-	-	-	-	-	-	-	-	-	-	-	-
Cingapura	-	-	-	-	-	-	-	-	-	-	-	-	-	-
Filipinas	2	-	1	-	-	-	-	-	-	-	-	-	-	-
Índia	1	-	1	-	-	-	-	-	-	-	-	-	-	-
Indonésia	-	-	-	-	-	-	-	-	-	-	-	-	-	-
Irã	-	-	-	-	-	-	-	-	-	-	-	-	-	-
Israel	-	-	-	-	-	-	-	-	-	-	-	-	-	-
Japão	6	5	-	2	-	2	1	-	-	-	-	-	-	-
Líbano	-	-	-	-	-	-	-	-	-	-	-	-	-	-
Malásia	-	-	-	-	-	-	-	-	-	-	-	-	-	-
Paquistão	-	-	-	-	-	-	-	-	-	-	-	-	-	-
República da Coreia	-	2	-	1	-	-	-	1	-	-	-	-	-	-
Síria	-	-	-	-	-	-	-	-	-	-	-	-	-	-
Tailândia	-	1	-	-	-	-	-	-	-	-	-	1	-	-
Taiwan	1	-	-	-	-	-	-	-	-	-	-	-	-	-
Outros países da Ásia	1	2	-	-	1	-	-	-	-	-	-	-	-	-

Fonte: Departamento de Polícia Federal e Ministério do Turismo.

Turismo receptivo

2.14 - Chegadas de turistas pelo Rio Grande do Sul

2.14.6 - Chegadas de turistas pelo Rio Grande do Sul, segundo Continentes e países de residência permanente - Via fluvial - 2016-2017

(continuação)

Continentes e países de residência permanente	Chegadas de turistas por via fluvial											
	Julho		Agosto		Setembro		Outubro		Novembro		Dezembro	
	2016	2017	2016	2017	2016	2017	2016	2017	2016	2017	2016	2017
Brasil	7.273	6.325	4.323	3.902	4.172	4.120	4.382	3.917	3.692	4.254	7.046	7.329
África	-	-	-	-	-	-	-	-	-	-	-	1
África do Sul	-	-	-	-	-	-	-	-	-	-	-	1
Angola	-	-	-	-	-	-	-	-	-	-	-	-
Cabo Verde	-	-	-	-	-	-	-	-	-	-	-	-
Egito	-	-	-	-	-	-	-	-	-	-	-	-
Gana	-	-	-	-	-	-	-	-	-	-	-	-
Marrocos	-	-	-	-	-	-	-	-	-	-	-	-
Moçambique	-	-	-	-	-	-	-	-	-	-	-	-
Nigéria	-	-	-	-	-	-	-	-	-	-	-	-
Quênia	-	-	-	-	-	-	-	-	-	-	-	-
Tunísia	-	-	-	-	-	-	-	-	-	-	-	-
Outros países da África	-	-	-	-	-	-	-	-	-	-	-	-
América Central e Caribe	-	-	1	-	-	-	-	-	2	-	3	-
Costa Rica	-	-	-	-	-	-	-	-	-	-	-	-
Cuba	-	-	-	-	-	-	-	-	-	-	-	-
El Salvador	-	-	-	-	-	-	-	-	-	-	-	-
Guatemala	-	-	-	-	-	-	-	-	1	-	3	-
Haiti	-	-	-	-	-	-	-	-	-	-	-	-
Honduras	-	-	-	-	-	-	-	-	-	-	-	-
Nicarágua	-	-	-	-	-	-	-	-	-	-	-	-
Panamá	-	-	1	-	-	-	-	-	-	-	-	-
República Dominicana	-	-	-	-	-	-	-	-	-	-	-	-
Trinidad e Tobago	-	-	-	-	-	-	-	-	-	-	-	-
Outros países da América Central e Caribe	-	-	-	-	-	-	-	-	1	-	-	-
América do Norte	6	2	1	4	1	4	2	1	9	6	-	5
Canadá	-	-	-	-	-	-	-	-	-	-	-	2
Estados Unidos	5	1	1	4	-	4	2	1	2	6	-	1
México	1	1	-	-	1	-	-	-	7	-	-	2
América do Sul	7.250	6.307	4.294	3.872	4.156	4.098	4.340	3.899	3.665	4.228	7.009	7.282
Argentina	6.766	5.866	3.976	3.602	3.904	3.756	4.105	3.658	3.389	3.997	6.348	6.707
Bolívia	-	1	-	2	-	-	1	-	-	2	-	10
Chile	3	-	-	-	3	-	1	3	2	1	1	1
Colômbia	1	1	4	2	9	4	2	1	-	1	5	4
Equador	-	1	-	2	-	3	-	1	-	-	1	-
Guiana	-	-	-	-	-	-	-	-	-	-	-	-
Guiana Francesa	-	-	-	-	-	-	-	-	-	-	-	-
Paraguai	443	398	308	255	219	304	217	235	268	207	643	555
Peru	1	1	-	1	1	1	-	-	1	12	4	-
Suriname	-	-	-	-	-	-	-	-	-	-	-	-
Uruguai	34	39	6	7	20	30	14	-	5	8	4	5
Venezuela	2	-	-	1	-	-	-	1	-	-	3	-
Ásia	-	-	4	1	-	1	-	-	3	-	-	2
Arábia Saudita	-	-	-	-	-	-	-	-	-	-	-	-
Bangladesh	-	-	-	-	-	-	-	-	-	-	-	-
China	-	-	-	1	-	-	-	-	-	-	-	-
China, Hong Kong	-	-	-	-	-	-	-	-	-	-	-	-
Cingapura	-	-	-	-	-	-	-	-	-	-	-	-
Filipinas	-	-	-	-	-	-	-	-	1	-	-	-
Índia	-	-	-	-	-	-	-	-	-	-	-	-
Indonésia	-	-	-	-	-	-	-	-	-	-	-	-
Irã	-	-	-	-	-	-	-	-	-	-	-	-
Israel	-	-	-	-	-	-	-	-	-	-	-	-
Japão	-	-	4	-	-	1	-	-	1	-	-	-
Líbano	-	-	-	-	-	-	-	-	-	-	-	-
Malásia	-	-	-	-	-	-	-	-	-	-	-	-
Paquistão	-	-	-	-	-	-	-	-	-	-	-	-
República da Coreia	-	-	-	-	-	-	-	-	-	-	-	-
Síria	-	-	-	-	-	-	-	-	-	-	-	-
Tailândia	-	-	-	-	-	-	-	-	-	-	-	-
Taiwan	-	-	-	-	-	-	-	-	1	-	-	-
Outros países da Ásia	-	-	-	-	-	-	-	-	-	-	-	2

Fonte: Departamento de Polícia Federal e Ministério do Turismo.

Turismo receptivo

2.14 - Chegadas de turistas pelo Rio Grande do Sul

2.14.6 - Chegadas de turistas pelo Rio Grande do Sul, segundo Continentes e países de residência permanente - Via fluvial - 2016-2017

(continuação)

Continentes e países de residência permanente	Chegadas de turistas por via fluvial													
	Total		Janeiro		Fevereiro		Março		Abril		Maio		Junho	
	2016	2017	2016	2017	2016	2017	2016	2017	2016	2017	2016	2017	2016	2017
Europa	268	260	46	52	18	39	30	24	8	14	7	4	17	3
Alemanha	105	65	12	5	4	3	13	4	5	8	1	2	6	-
Áustria	2	5	-	-	1	-	-	1	-	-	-	-	-	-
Bélgica	1	-	1	-	-	-	-	-	-	-	-	-	-	-
Bulgária	-	-	-	-	-	-	-	-	-	-	-	-	-	-
Croácia	-	-	-	-	-	-	-	-	-	-	-	-	-	-
Dinamarca	1	-	-	-	-	-	-	-	-	-	-	-	1	-
Eslováquia	-	-	-	-	-	-	-	-	-	-	-	-	-	-
Eslovênia	-	-	-	-	-	-	-	-	-	-	-	-	-	-
Espanha	17	27	4	2	2	1	-	5	1	3	-	-	1	-
Estônia	-	-	-	-	-	-	-	-	-	-	-	-	-	-
Finlândia	-	-	-	-	-	-	-	-	-	-	-	-	-	-
França	30	62	16	28	3	23	7	4	-	-	-	2	-	-
Grécia	-	-	-	-	-	-	-	-	-	-	-	-	-	-
Holanda	3	8	-	5	-	2	-	-	-	-	3	-	-	-
Hungria	-	-	-	-	-	-	-	-	-	-	-	-	-	-
Irlanda	5	5	-	-	1	-	-	1	-	-	-	-	1	-
Itália	27	23	4	6	2	5	2	-	1	2	1	-	1	-
Letônia	-	-	-	-	-	-	-	-	-	-	-	-	-	-
Lituânia	-	-	-	-	-	-	-	-	-	-	-	-	-	-
Luxemburgo	-	-	-	-	-	-	-	-	-	-	-	-	-	-
Noruega	-	-	-	-	-	-	-	-	-	-	-	-	-	-
Polónia	6	5	-	-	-	-	1	-	-	-	-	-	1	-
Portugal	9	4	1	-	1	-	2	2	-	-	1	-	-	-
Reino Unido	4	1	1	-	2	-	1	-	-	-	-	-	-	-
República Tcheca	-	2	-	1	-	-	-	-	-	1	-	-	-	-
Romênia	-	-	-	-	-	-	-	-	-	-	-	-	-	-
Rússia	9	4	-	1	1	-	1	-	-	-	-	-	2	-
Sérvia	-	-	-	-	-	-	-	-	-	-	-	-	-	-
Suécia	2	8	-	-	-	-	-	-	-	-	-	-	-	-
Suíça	43	34	5	4	-	4	3	2	1	-	1	-	4	2
Turquia	-	-	-	-	-	-	-	-	-	-	-	-	-	-
Ucrânia	1	5	1	-	-	-	-	4	-	-	-	-	-	1
Outros países da Europa	3	2	1	-	1	1	-	1	-	-	-	-	-	-
Oceania	-	13	-	-	-	3	-	1	-	-	-	-	-	-
Austrália	-	5	-	-	-	3	-	1	-	-	-	-	-	-
Nova Zelândia	-	8	-	-	-	-	-	-	-	-	-	-	-	-
Outros países da Oceania	-	-	-	-	-	-	-	-	-	-	-	-	-	-
Países não especificados	5	2	-	-	-	-	-	1	-	-	2	-	3	-

Fonte: Departamento de Polícia Federal e Ministério do Turismo.

Turismo receptivo

2.14 - Chegadas de turistas pelo Rio Grande do Sul

2.14.6 - Chegadas de turistas pelo Rio Grande do Sul, segundo Continentes e países de residência permanente - Via fluvial - 2016-2017

(Conclusão)

Continentes e países de residência permanente	Chegadas de turistas por via fluvial											
	Julho		Agosto		Setembro		Outubro		Novembro		Dezembro	
	2016	2017	2016	2017	2016	2017	2016	2017	2016	2017	2016	2017
Europa	17	16	23	25	15	17	40	17	13	19	34	30
Alemanha	1	5	14	5	8	6	33	7	3	10	5	10
Áustria	-	-	-	2	-	1	-	-	-	-	1	1
Bélgica	-	-	-	-	-	-	-	-	-	-	-	-
Bulgária	-	-	-	-	-	-	-	-	-	-	-	-
Croácia	-	-	-	-	-	-	-	-	-	-	-	-
Dinamarca	-	-	-	-	-	-	-	-	-	-	-	-
Eslováquia	-	-	-	-	-	-	-	-	-	-	-	-
Eslovênia	-	-	-	-	-	-	-	-	-	-	-	-
Espanha	2	2	-	6	-	2	1	1	2	2	4	3
Estônia	-	-	-	-	-	-	-	-	-	-	-	-
Finlândia	-	-	-	-	-	-	-	-	-	-	-	-
França	1	-	-	1	2	1	1	-	-	3	-	-
Grécia	-	-	-	-	-	-	-	-	-	-	-	-
Holanda	-	-	-	-	-	-	-	-	-	1	-	-
Hungria	-	-	-	-	-	-	-	-	-	-	-	-
Irlanda	-	2	-	-	-	1	-	-	-	-	3	1
Itália	4	2	-	2	1	1	2	-	1	1	8	4
Letônia	-	-	-	-	-	-	-	-	-	-	-	-
Lituânia	-	-	-	-	-	-	-	-	-	-	-	-
Luxemburgo	-	-	-	-	-	-	-	-	-	-	-	-
Noruega	-	-	-	-	-	-	-	-	-	-	-	-
Polónia	-	1	3	-	1	1	-	-	-	2	-	1
Portugal	-	-	-	-	-	-	-	-	3	-	1	2
Reino Unido	-	1	-	-	-	-	-	-	-	-	-	-
República Tcheca	-	-	-	-	-	-	-	-	-	-	-	-
Romênia	-	-	-	-	-	-	-	-	-	-	-	-
Rússia	-	1	-	-	1	1	1	1	2	-	1	-
Sérvia	-	-	-	-	-	-	-	-	-	-	-	-
Suécia	1	-	-	-	1	-	-	8	-	-	-	-
Suíça	7	2	6	9	1	3	2	-	2	-	11	8
Turquia	-	-	-	-	-	-	-	-	-	-	-	-
Ucrânia	-	-	-	-	-	-	-	-	-	-	-	-
Outros países da Europa	1	-	-	-	-	-	-	-	-	-	-	-
Oceania	-	-	-	-	-	-	-	-	-	-	-	9
Austrália	-	-	-	-	-	-	-	-	-	-	-	1
Nova Zelândia	-	-	-	-	-	-	-	-	-	-	-	8
Outros países da Oceania	-	-	-	-	-	-	-	-	-	-	-	-
Países não especificados	-	-	-	-	-	-	-	-	-	1	-	-

Fonte: Departamento de Polícia Federal e Ministério do Turismo.

Turismo receptivo

2.15 - Chegadas de turistas por Roraima

2.15.1 - Chegadas de turistas por Roraima, por vias de acesso, segundo Continentes e países de residência permanente - 2016-2017

(Continua)

Continentes e países de residência permanente	Chegadas de turistas									
	Total		Vias de acesso							
			Aérea		Terrestre		Marítima		Fluvial	
	2016	2017	2016	2017	2016	2017	2016	2017	2016	2017
Total	33.854	32.868	102	30	33.752	32.838
África	92	169	1	-	91	169
África do Sul	70	164	-	-	70	164
Angola	2	-	-	-	2	-
Cabo Verde	2	-	-	-	2	-
Egito	3	2	-	-	3	2
Gana	-	-	-	-	-	-
Marrocos	-	1	-	-	-	1
Moçambique	-	-	-	-	-	-
Nigéria	6	2	1	-	5	2
Quênia	-	-	-	-	-	-
Tunísia	2	-	-	-	2	-
Outros países da África	7	-	-	-	7	-
América Central e Caribe	314	197	4	-	310	197
Costa Rica	6	12	-	-	6	12
Cuba	21	17	1	-	20	17
El Salvador	2	-	-	-	2	-
Guatemala	3	1	-	-	3	1
Haiti	111	19	3	-	108	19
Honduras	3	-	-	-	3	-
Nicarágua	-	-	-	-	-	-
Panamá	5	5	-	-	5	5
República Dominicana	12	-	-	-	12	-
Trinidad e Tobago	125	113	-	-	125	113
Outros países da América Central e Caribe	26	30	-	-	26	30
América do Norte	262	124	27	4	235	120
Canadá	62	27	5	-	57	27
Estados Unidos	150	67	20	4	130	63
México	50	30	2	-	48	30
América do Sul	31.358	31.364	56	26	31.302	31.338
Argentina	233	241	4	15	229	226
Bolívia	41	38	-	-	41	38
Chile	97	116	-	-	97	116
Colômbia	866	789	3	2	863	787
Equador	76	33	-	-	76	33
Guiana	4.780	4.347	26	-	4.754	4.347
Guiana Francesa	-	-	-	-	-	-
Paraguai	14	13	2	-	12	13
Peru	297	236	3	-	294	236
Suriname	85	93	1	-	84	93
Uruguai	46	48	-	-	46	48
Venezuela ¹	24.823	25.410	17	9	24.806	25.401
Ásia	449	211	2	-	447	211
Arábia Saudita	-	-	-	-	-	-
Bangladesh	6	1	1	-	5	1
China	156	75	-	-	156	75
China, Hong Kong	8	-	-	-	8	-
Cingapura	1	-	-	-	1	-
Filipinas	-	-	-	-	-	-
Índia	24	5	-	-	24	5
Indonésia	2	-	-	-	2	-
Irã	-	-	-	-	-	-
Israel	4	-	-	-	4	-
Japão	156	99	-	-	156	99
Libano	16	8	-	-	16	8
Malásia	4	1	-	-	4	1
Paquistão	8	8	-	-	8	8
República da Coreia	31	8	-	-	31	8
Síria	27	-	1	-	26	-
Taiilândia	-	-	-	-	-	-
Taiwan	-	-	-	-	-	-
Outros países da Ásia	6	6	-	-	6	6

Fonte: Departamento de Polícia Federal e Ministério do Turismo.

Nota: 1 - Dados de 2016 revisados.

Turismo receptivo

2.15 - Chegadas de turistas por Roraima

2.15.1 - Chegadas de turistas por Roraima, por vias de acesso, segundo Continentes e países de residência permanente - 2016-2017

(Conclusão)

Continentes e países de residência permanente	Chegadas de turistas									
	Total		Vias de acesso							
			Aérea		Terrestre		Marítima		Fluvial	
	2016	2017	2016	2017	2016	2017	2016	2017	2016	2017
Europa	1.340	789	12	-	1.328	789
Alemanha	154	114	2	-	152	114
Áustria	20	9	-	-	20	9
Bélgica	51	33	-	-	51	33
Bulgária	2	-	-	-	2	-
Croácia	3	-	-	-	3	-
Dinamarca	30	12	-	-	30	12
Eslováquia	4	1	-	-	4	1
Eslovênia	-	-	-	-	-	-
Espanha	113	86	-	-	113	86
Estônia	1	-	-	-	1	-
Finlândia	4	-	-	-	4	-
França	148	97	1	-	147	97
Grécia	3	1	-	-	3	1
Holanda	176	55	4	-	172	55
Hungria	10	-	1	-	9	-
Irlanda	8	6	-	-	8	6
Itália	115	58	-	-	115	58
Letônia	-	-	-	-	-	-
Lituânia	19	-	-	-	19	-
Luxemburgo	-	-	-	-	-	-
Noruega	6	2	-	-	6	2
Polónia	39	26	-	-	39	26
Portugal	81	93	1	-	80	93
Reino Unido	191	156	2	-	189	156
República Tcheca	21	-	-	-	21	-
Romênia	3	-	-	-	3	-
Rússia	65	30	-	-	65	30
Sérvia	2	-	-	-	2	-
Suécia	7	2	-	-	7	2
Suíça	37	8	1	-	36	8
Turquia	9	-	-	-	9	-
Ucrânia	4	-	-	-	4	-
Outros países da Europa	14	-	-	-	14	-
Oceania	39	14	-	-	39	14
Austrália	25	12	-	-	25	12
Nova Zelândia	9	2	-	-	9	2
Outros países da Oceania	5	-	-	-	5	-
Países não especificados	-	-	-	-	-	-

Fonte: Departamento de Polícia Federal e Ministério do Turismo.

Turismo receptivo

2.15 - Chegadas de turistas por Roraima

2.15.2 - Chegadas de turistas por Roraima, segundo Continentes e países de residência permanente - 2016-2017

(continua)

Continentes e países de residência permanente	Chegadas de turistas													
	Total		Janeiro		Fevereiro		Março		Abril		Maio		Junho	
	2016	2017	2016	2017	2016	2017	2016	2017	2016	2017	2016	2017	2016	2017
Total	33.854	32.868	2.700	2.482	2.631	2.440	3.231	2.500	2.665	2.591	2.615	2.506	2.759	2.560
África	92	169	8	9	9	9	8	9	13	11	3	9	13	9
África do Sul	70	164	6	9	6	9	1	9	13	11	2	9	11	9
Angola	2	-	-	-	-	-	-	-	-	-	-	-	-	-
Cabo Verde	2	-	-	-	1	-	1	-	-	-	-	-	-	-
Egito	3	2	-	-	-	-	2	-	-	-	-	-	1	-
Gana	-	-	-	-	-	-	-	-	-	-	-	-	-	-
Marrocos	-	1	-	-	-	-	-	-	-	-	-	-	-	-
Moçambique	-	-	-	-	-	-	-	-	-	-	-	-	-	-
Nigéria	6	2	-	-	2	-	-	-	-	-	1	-	1	-
Quênia	-	-	-	-	-	-	-	-	-	-	-	-	-	-
Tunísia	2	-	-	-	-	-	2	-	-	-	-	-	-	-
Outros países da África	7	-	2	-	-	-	2	-	-	-	-	-	-	-
América Central e Caribe	314	197	23	10	23	10	47	10	37	12	33	9	27	10
Costa Rica	6	12	-	-	-	-	1	-	1	-	-	-	1	1
Cuba	21	17	1	1	3	1	1	1	6	1	1	-	2	-
El Salvador	2	-	-	-	-	-	-	-	1	-	-	-	-	-
Guatemala	3	1	-	-	-	-	-	-	-	-	1	-	-	-
Haiti	111	19	16	1	13	1	25	1	6	2	11	-	14	2
Honduras	3	-	-	-	-	-	-	-	-	-	-	-	1	-
Nicarágua	-	-	-	-	-	-	-	-	-	-	-	-	-	-
Panamá	5	5	-	-	-	-	-	-	1	-	-	-	1	-
República Dominicana	12	-	1	-	-	-	-	-	1	-	2	-	5	-
Trinidad e Tobago	125	113	2	6	6	6	18	6	21	7	16	7	3	7
Outros países da América Central e Caribe	26	30	3	2	1	2	2	2	-	2	2	2	-	-
América do Norte	262	124	19	8	16	7	27	7	16	8	9	8	17	8
Canadá	62	27	8	2	7	2	5	2	5	2	-	2	4	2
Estados Unidos	150	67	9	4	8	3	12	3	7	4	5	4	12	4
México	50	30	2	2	1	2	10	2	4	2	4	2	1	2
América do Sul	31.358	31.364	2.440	2.397	2.374	2.357	2.911	2.415	2.465	2.489	2.451	2.419	2.541	2.474
Argentina	233	241	23	12	27	13	20	13	31	15	20	13	22	13
Bolívia	41	38	3	2	1	2	4	2	2	3	-	2	2	2
Chile	97	116	7	6	20	6	9	6	12	8	5	7	9	7
Colômbia	866	789	65	42	51	41	69	42	68	51	71	46	73	46
Equador	76	33	8	2	4	2	3	2	2	2	3	-	4	2
Guiana	4.780	4.347	306	233	297	229	727	233	276	282	337	253	311	252
Guiana Francesa	-	-	-	-	-	-	-	-	-	-	-	-	-	-
Paraguai	14	13	4	1	2	1	3	1	-	-	1	1	-	1
Peru	297	236	23	13	20	12	17	13	25	15	15	14	25	14
Suriname	85	93	3	5	13	5	28	5	-	6	4	5	-	5
Uruguai	46	48	3	3	3	2	4	3	5	3	5	3	6	3
Venezuela	24.823	25.410	1.995	2.078	1.936	2.044	2.027	2.095	2.044	2.104	1.990	2.075	2.089	2.129
Ásia	449	211	63	13	32	12	43	14	21	18	37	14	48	14
Arábia Saudita	-	-	-	-	-	-	-	-	-	-	-	-	-	-
Bangladesh	6	1	-	-	1	-	-	-	-	-	-	-	-	-
China	156	75	36	4	15	4	12	4	13	5	21	4	15	4
China, Hong Kong	8	-	2	-	-	-	-	-	-	-	-	-	1	-
Cingapura	1	-	1	-	-	-	-	-	-	-	-	-	-	-
Filipinas	-	-	-	-	-	-	-	-	-	-	-	-	-	-
Índia	24	5	-	-	3	-	-	-	2	-	1	-	-	1
Indonésia	2	-	-	-	-	-	-	-	-	-	-	-	2	-
Irã	-	-	-	-	-	-	-	-	-	-	-	-	-	-
Israel	4	-	1	-	-	-	-	-	-	-	-	-	-	-
Japão	156	99	9	7	5	7	12	7	2	9	6	8	21	8
Líbano	16	8	1	1	-	-	2	1	-	1	-	1	5	-
Malásia	4	1	1	-	-	-	2	-	-	-	-	-	-	-
Paquistão	8	8	1	-	-	-	1	1	2	1	-	-	1	-
República da Coreia	31	8	9	1	-	1	7	-	1	1	6	1	1	1
Síria	27	-	2	-	8	-	6	-	1	-	2	-	2	-
Tailândia	-	-	-	-	-	-	-	-	-	-	-	-	-	-
Taiwan	-	-	-	-	-	-	-	-	-	-	-	-	-	-
Outros países da Ásia	6	6	-	-	-	-	1	1	-	1	1	-	-	-

Fonte: Departamento de Polícia Federal e Ministério do Turismo.

Turismo receptivo

2.15 - Chegadas de turistas por Roraima

2.15.2 - Chegadas de turistas por Roraima, segundo Continentes e países de residência permanente - 2016-2017

(continuação)

Continentes e países de residência permanente	Chegadas de turistas											
	Julho		Agosto		Setembro		Outubro		Novembro		Dezembro	
	2016	2017	2016	2017	2016	2017	2016	2017	2016	2017	2016	2017
Brasil	2.919	2.687	3.176	3.046	2.685	2.808	2.637	2.882	2.696	3.088	3.140	3.278
África	1	13	2	19	2	16	12	20	18	22	3	23
África do Sul	-	13	1	19	-	16	12	18	16	21	2	21
Angola	-	-	-	-	-	-	-	-	1	-	1	-
Cabo Verde	-	-	-	-	-	-	-	-	-	-	-	-
Egito	-	-	-	-	-	-	-	1	-	-	-	1
Gana	-	-	-	-	-	-	-	-	-	-	-	-
Marrocos	-	-	-	-	-	-	-	1	-	-	-	-
Moçambique	-	-	-	-	-	-	-	-	-	-	-	-
Nigéria	1	-	1	-	-	-	-	-	-	1	-	1
Quênia	-	-	-	-	-	-	-	-	-	-	-	-
Tunísia	-	-	-	-	-	-	-	-	-	-	-	-
Outros países da África	-	-	-	-	2	-	-	-	1	-	-	-
América Central e Caribe	31	16	41	26	21	20	13	23	9	26	9	25
Costa Rica	1	1	-	2	2	2	-	2	-	2	-	2
Cuba	1	-	2	3	-	2	1	2	3	3	-	3
El Salvador	1	-	-	-	-	-	-	-	-	-	-	-
Guatemala	-	-	-	-	1	-	1	-	-	1	-	-
Haiti	9	2	8	3	6	-	3	3	-	4	-	-
Honduras	-	-	1	-	-	-	1	-	-	-	-	-
Nicarágua	-	-	-	-	-	-	-	-	-	-	-	-
Panamá	-	1	-	1	1	1	1	-	1	1	-	1
República Dominicana	2	-	1	-	-	-	-	-	-	-	-	-
Trinidad e Tobago	6	9	25	13	9	11	6	12	5	15	8	14
Outros países da América Central e Caribe	11	3	4	4	2	4	-	4	-	-	1	5
América do Norte	37	8	46	12	20	13	28	16	10	13	17	16
Canadá	5	-	15	4	2	3	3	4	3	-	5	4
Estados Unidos	26	5	30	8	15	7	13	8	3	9	10	8
México	6	3	1	-	3	3	12	4	4	4	2	4
América do Sul	2.626	2.563	2.959	2.861	2.500	2.671	2.475	2.724	2.587	2.907	3.029	3.087
Argentina	12	21	18	28	16	24	22	26	9	33	13	30
Bolívia	7	3	6	4	1	4	9	4	1	5	5	5
Chile	8	9	4	13	11	11	5	13	5	15	2	15
Colômbia	81	65	77	90	92	77	84	85	77	104	58	100
Equador	9	3	8	4	23	3	7	4	4	5	1	4
Guiana	459	352	628	500	286	418	296	468	388	573	469	554
Guiana Francesa	-	-	-	-	-	-	-	-	-	-	-	-
Paraguai	3	-	-	2	1	2	-	-	-	2	-	2
Peru	31	19	28	27	38	23	34	25	27	31	14	30
Suriname	9	8	10	11	3	9	10	10	1	12	4	12
Uruguai	4	4	6	5	1	5	2	5	4	6	3	6
Venezuela	2.003	2.079	2.174	2.177	2.028	2.095	2.006	2.084	2.071	2.121	2.460	2.329
Ásia	43	20	40	29	61	22	26	25	16	12	19	18
Arábia Saudita	-	-	-	-	-	-	-	-	-	-	-	-
Bangladesh	-	-	-	1	3	-	1	-	-	-	1	-
China	10	6	8	9	6	7	11	8	4	10	5	10
China, Hong Kong	2	-	-	-	-	-	1	-	1	-	1	-
Cingapura	-	-	-	-	-	-	-	-	-	-	-	-
Filipinas	-	-	-	-	-	-	-	-	-	-	-	-
Índia	1	1	5	1	2	1	3	-	4	1	3	-
Indonésia	-	-	-	-	-	-	-	-	-	-	-	-
Irã	-	-	-	-	-	-	-	-	-	-	-	-
Israel	1	-	-	-	1	-	-	-	1	-	-	-
Japão	26	11	18	15	47	13	2	14	3	-	5	-
Líbano	-	1	3	-	1	1	2	-	2	-	-	2
Malásia	-	-	1	-	-	-	-	-	-	-	-	1
Paquistão	1	-	1	2	-	-	1	2	-	-	-	2
República da Coreia	1	1	-	-	-	-	2	-	-	-	4	2
Síria	-	-	4	-	1	-	1	-	-	-	-	-
Tailândia	-	-	-	-	-	-	-	-	-	-	-	-
Taiwan	-	-	-	-	-	-	-	-	-	-	-	-
Outros países da Ásia	1	-	-	1	-	-	2	1	1	1	-	1

Fonte: Departamento de Polícia Federal e Ministério do Turismo.

Turismo receptivo

2.15 - Chegadas de turistas por Roraima

2.15.2 - Chegadas de turistas por Roraima, segundo Continentes e países de residência permanente - 2016-2017

(continuação)

Continentes e países de residência permanente	Chegadas de turistas													
	Total		Janeiro		Fevereiro		Março		Abril		Maio		Junho	
	2016	2017	2016	2017	2016	2017	2016	2017	2016	2017	2016	2017	2016	2017
Europa	1.340	789	138	44	172	44	192	44	112	52	82	47	109	45
Alemanha	154	114	12	6	21	6	26	6	18	7	18	7	10	7
Áustria	20	9	5	-	1	1	3	-	-	1	2	1	-	-
Bélgica	51	33	1	2	25	2	1	2	4	2	1	2	2	2
Bulgária	2	-	1	-	-	-	-	-	-	-	-	-	-	-
Croácia	3	-	-	-	-	-	2	-	-	-	-	-	-	-
Dinamarca	30	12	4	1	3	1	10	1	7	-	-	1	1	1
Eslováquia	4	1	-	-	-	-	-	-	1	-	1	-	-	-
Eslovênia	-	-	-	-	-	-	-	-	-	-	-	-	-	-
Espanha	113	86	16	5	12	4	14	5	8	6	5	5	12	5
Estônia	1	-	-	-	-	-	1	-	-	-	-	-	-	-
Finlândia	4	-	-	-	-	-	1	-	1	-	-	-	2	-
França	148	97	21	6	17	6	2	6	11	7	28	6	14	6
Grécia	3	1	1	-	1	-	-	-	-	-	-	-	-	-
Holanda	176	55	6	3	11	3	15	3	3	4	3	3	37	3
Hungria	10	-	1	-	5	-	1	-	1	-	2	-	-	-
Irlanda	8	6	-	-	1	-	2	-	-	1	1	1	-	-
Itália	115	58	20	3	12	3	29	3	9	4	7	3	6	3
Letônia	-	-	-	-	-	-	-	-	-	-	-	-	-	-
Lituânia	19	-	-	-	3	-	14	-	-	-	-	-	-	-
Luxemburgo	-	-	-	-	-	-	-	-	-	-	-	-	-	-
Noruega	6	2	-	-	3	-	-	-	1	-	-	-	-	-
Polônia	39	26	1	2	25	2	2	2	1	2	-	2	1	2
Portugal	81	93	6	5	1	5	8	5	8	6	4	5	8	5
Reino Unido	191	156	10	8	15	8	37	8	27	10	5	9	5	9
República Tcheca	21	-	11	-	2	-	2	-	-	-	-	-	-	-
Romênia	3	-	-	-	-	-	-	-	-	-	-	-	-	-
Rússia	65	30	10	2	8	2	16	2	6	2	4	2	7	2
Sérvia	2	-	1	-	-	-	-	-	-	-	-	-	-	-
Suécia	7	2	-	-	1	-	-	-	3	-	-	-	-	-
Suíça	37	8	6	1	2	1	2	1	2	-	1	-	4	-
Turquia	9	-	2	-	1	-	3	-	-	-	-	-	-	-
Ucrânia	4	-	1	-	1	-	-	-	1	-	-	-	-	-
Outros países da Europa	14	-	2	-	1	-	1	-	-	-	-	-	-	-
Oceania	39	14	9	1	5	1	3	1	1	1	-	-	4	-
Austrália	25	12	7	1	3	1	1	1	1	1	-	-	2	-
Nova Zelândia	9	2	-	-	1	-	2	-	-	-	-	-	2	-
Outros países da Oceania	5	-	2	-	1	-	-	-	-	-	-	-	-	-
Países não especificados	-	-	-	-	-	-	-	-	-	-	-	-	-	-

Fonte: Departamento de Polícia Federal e Ministério do Turismo.

Turismo receptivo

2.15 - Chegadas de turistas por Roraima

2.15.2 - Chegadas de turistas por Roraima, segundo Continentes e países de residência permanente - 2016-2017

(Conclusão)

Continentes e países de residência permanente	Chegadas de turistas											
	Julho		Agosto		Setembro		Outubro		Novembro		Dezembro	
	2016	2017	2016	2017	2016	2017	2016	2017	2016	2017	2016	2017
Europa	175	66	87	98	73	65	82	72	55	106	63	106
Alemanha	7	9	10	13	5	11	10	12	4	15	13	15
Áustria	4	1	2	1	3	-	-	-	-	2	-	2
Bélgica	2	3	2	4	10	4	2	-	1	5	-	5
Bulgária	-	-	-	-	-	-	1	-	-	-	-	-
Croácia	-	-	-	-	-	-	-	-	1	-	-	-
Dinamarca	2	1	2	2	-	2	1	-	-	2	-	-
Eslováquia	-	-	-	1	-	-	2	-	-	-	-	-
Eslovênia	-	-	-	-	-	-	-	-	-	-	-	-
Espanha	9	7	5	10	10	8	6	9	7	11	9	11
Estônia	-	-	-	-	-	-	-	-	-	-	-	-
Finlândia	-	-	-	-	-	-	-	-	-	-	-	-
França	20	9	9	12	3	-	7	11	6	14	10	14
Grécia	1	-	-	1	-	-	-	-	-	-	-	-
Holanda	68	5	9	6	14	5	3	6	3	7	4	7
Hungria	-	-	-	-	-	-	-	-	-	-	-	-
Irlanda	1	1	1	1	-	-	2	1	-	-	-	1
Itália	6	5	5	7	7	6	5	6	3	8	6	7
Letônia	-	-	-	-	-	-	-	-	-	-	-	-
Lituânia	-	-	1	-	1	-	-	-	-	-	-	-
Luxemburgo	-	-	-	-	-	-	-	-	-	-	-	-
Noruega	-	-	-	1	-	1	2	-	-	-	-	-
Polónia	-	-	-	4	-	-	7	-	1	5	1	5
Portugal	11	8	6	11	9	9	8	10	6	12	6	12
Reino Unido	24	13	23	18	9	15	15	17	14	21	7	20
República Tcheca	2	-	4	-	-	-	-	-	-	-	-	-
Romênia	1	-	-	-	-	-	-	-	-	-	2	-
Rússia	2	3	2	4	-	3	3	-	5	4	2	4
Sérvia	-	-	-	-	-	-	1	-	-	-	-	-
Suécia	2	-	-	-	-	1	-	-	-	-	1	1
Suíça	5	1	4	2	1	-	4	-	4	-	2	2
Turquia	-	-	-	-	1	-	2	-	-	-	-	-
Ucrânia	-	-	-	-	-	-	1	-	-	-	-	-
Outros países da Europa	8	-	2	-	-	-	-	-	-	-	-	-
Oceania	6	1	1	1	8	1	1	2	1	2	-	3
Austrália	3	1	-	-	6	1	1	2	1	2	-	2
Nova Zelândia	2	-	-	1	2	-	-	-	-	-	-	1
Outros países da Oceania	1	-	1	-	-	-	-	-	-	-	-	-
Países não especificados	-	-	-	-	-	-	-	-	-	-	-	-

Fonte: Departamento de Polícia Federal e Ministério do Turismo.

Turismo receptivo

2.15 - Chegadas de turistas por Roraima

2.15.3 - Chegadas de turistas por Roraima, segundo Continentes e países de residência permanente - Via aérea - 2016-2017

(continua)

Continentes e países de residência permanente	Chegadas de turistas por via aérea													
	Total		Janeiro		Fevereiro		Março		Abril		Maio		Junho	
	2016	2017	2016	2017	2016	2017	2016	2017	2016	2017	2016	2017	2016	2017
Total	102	30	2	2	13	2	3	1	3	-	-	1	2	-
África	1	-	-	-	-	-	-	-	-	-	-	-	-	-
África do Sul	-	-	-	-	-	-	-	-	-	-	-	-	-	-
Angola	-	-	-	-	-	-	-	-	-	-	-	-	-	-
Cabo Verde	-	-	-	-	-	-	-	-	-	-	-	-	-	-
Egito	-	-	-	-	-	-	-	-	-	-	-	-	-	-
Gana	-	-	-	-	-	-	-	-	-	-	-	-	-	-
Marrocos	-	-	-	-	-	-	-	-	-	-	-	-	-	-
Moçambique	-	-	-	-	-	-	-	-	-	-	-	-	-	-
Nigéria	1	-	-	-	-	-	-	-	-	-	-	-	-	-
Quênia	-	-	-	-	-	-	-	-	-	-	-	-	-	-
Tunísia	-	-	-	-	-	-	-	-	-	-	-	-	-	-
Outros países da África	-	-	-	-	-	-	-	-	-	-	-	-	-	-
América Central e Caribe	4	-	-	-	-	-	-	-	-	-	-	-	-	-
Costa Rica	-	-	-	-	-	-	-	-	-	-	-	-	-	-
Cuba	1	-	-	-	-	-	-	-	-	-	-	-	-	-
El Salvador	-	-	-	-	-	-	-	-	-	-	-	-	-	-
Guatemala	-	-	-	-	-	-	-	-	-	-	-	-	-	-
Haiti	3	-	-	-	-	-	-	-	-	-	-	-	-	-
Honduras	-	-	-	-	-	-	-	-	-	-	-	-	-	-
Nicarágua	-	-	-	-	-	-	-	-	-	-	-	-	-	-
Panamá	-	-	-	-	-	-	-	-	-	-	-	-	-	-
República Dominicana	-	-	-	-	-	-	-	-	-	-	-	-	-	-
Trinidad e Tobago	-	-	-	-	-	-	-	-	-	-	-	-	-	-
Outros países da América Central e Caribe	-	-	-	-	-	-	-	-	-	-	-	-	-	-
América do Norte	27	4	-	1	2	-	1	-	-	-	-	-	-	-
Canadá	5	-	-	-	2	-	-	-	-	-	-	-	-	-
Estados Unidos	20	4	-	1	-	-	1	-	-	-	-	-	-	-
México	2	-	-	-	-	-	-	-	-	-	-	-	-	-
América do Sul	56	26	2	1	11	2	1	1	3	-	-	1	1	-
Argentina	4	15	-	-	-	1	-	1	2	-	-	-	1	-
Bolívia	-	-	-	-	-	-	-	-	-	-	-	-	-	-
Chile	-	-	-	-	-	-	-	-	-	-	-	-	-	-
Colômbia	3	2	-	-	-	-	-	-	-	-	-	-	-	-
Equador	-	-	-	-	-	-	-	-	-	-	-	-	-	-
Guiana	26	-	-	-	8	-	1	-	1	-	-	-	-	-
Guiana Francesa	-	-	-	-	-	-	-	-	-	-	-	-	-	-
Paraguai	2	-	-	-	-	-	-	-	-	-	-	-	-	-
Peru	3	-	2	-	1	-	-	-	-	-	-	-	-	-
Suriname	1	-	-	-	-	-	-	-	-	-	-	-	-	-
Uruguai	-	-	-	-	-	-	-	-	-	-	-	-	-	-
Venezuela	17	9	-	1	2	1	-	-	-	-	-	1	-	-
Ásia	2	-	-	-	-	-	-	-	-	-	-	-	-	-
Arábia Saudita	-	-	-	-	-	-	-	-	-	-	-	-	-	-
Bangladesh	1	-	-	-	-	-	-	-	-	-	-	-	-	-
China	-	-	-	-	-	-	-	-	-	-	-	-	-	-
China, Hong Kong	-	-	-	-	-	-	-	-	-	-	-	-	-	-
Cingapura	-	-	-	-	-	-	-	-	-	-	-	-	-	-
Filipinas	-	-	-	-	-	-	-	-	-	-	-	-	-	-
Índia	-	-	-	-	-	-	-	-	-	-	-	-	-	-
Indonésia	-	-	-	-	-	-	-	-	-	-	-	-	-	-
Irã	-	-	-	-	-	-	-	-	-	-	-	-	-	-
Israel	-	-	-	-	-	-	-	-	-	-	-	-	-	-
Japão	-	-	-	-	-	-	-	-	-	-	-	-	-	-
Líbano	-	-	-	-	-	-	-	-	-	-	-	-	-	-
Malásia	-	-	-	-	-	-	-	-	-	-	-	-	-	-
Paquistão	-	-	-	-	-	-	-	-	-	-	-	-	-	-
República da Coreia	-	-	-	-	-	-	-	-	-	-	-	-	-	-
Síria	1	-	-	-	-	-	-	-	-	-	-	-	-	-
Tailândia	-	-	-	-	-	-	-	-	-	-	-	-	-	-
Taiwan	-	-	-	-	-	-	-	-	-	-	-	-	-	-
Outros países da Ásia	-	-	-	-	-	-	-	-	-	-	-	-	-	-

Fonte: Departamento de Polícia Federal e Ministério do Turismo.

Turismo receptivo

2.15 - Chegadas de turistas por Roraima

2.15.3 - Chegadas de turistas por Roraima, segundo Continentes e países de residência permanente - Via aérea - 2016-2017

(continuação)

Continentes e países de residência permanente	Chegadas de turistas por via aérea											
	Julho		Agosto		Setembro		Outubro		Novembro		Dezembro	
	2016	2017	2016	2017	2016	2017	2016	2017	2016	2017	2016	2017
Brasil	17	4	28	5	6	4	17	5	-	5	11	1
África	1	-	-	-	-	-	-	-	-	-	-	-
África do Sul	-	-	-	-	-	-	-	-	-	-	-	-
Angola	-	-	-	-	-	-	-	-	-	-	-	-
Cabo Verde	-	-	-	-	-	-	-	-	-	-	-	-
Egito	-	-	-	-	-	-	-	-	-	-	-	-
Gana	-	-	-	-	-	-	-	-	-	-	-	-
Marrocos	-	-	-	-	-	-	-	-	-	-	-	-
Moçambique	-	-	-	-	-	-	-	-	-	-	-	-
Nigéria	1	-	-	-	-	-	-	-	-	-	-	-
Quênia	-	-	-	-	-	-	-	-	-	-	-	-
Tunísia	-	-	-	-	-	-	-	-	-	-	-	-
Outros países da África	-	-	-	-	-	-	-	-	-	-	-	-
América Central e Caribe	3	-	1	-	-	-	-	-	-	-	-	-
Costa Rica	-	-	-	-	-	-	-	-	-	-	-	-
Cuba	-	-	1	-	-	-	-	-	-	-	-	-
El Salvador	-	-	-	-	-	-	-	-	-	-	-	-
Guatemala	-	-	-	-	-	-	-	-	-	-	-	-
Haiti	3	-	-	-	-	-	-	-	-	-	-	-
Honduras	-	-	-	-	-	-	-	-	-	-	-	-
Nicarágua	-	-	-	-	-	-	-	-	-	-	-	-
Panamá	-	-	-	-	-	-	-	-	-	-	-	-
República Dominicana	-	-	-	-	-	-	-	-	-	-	-	-
Trinidad e Tobago	-	-	-	-	-	-	-	-	-	-	-	-
Outros países da América Central e Caribe	-	-	-	-	-	-	-	-	-	-	-	-
América do Norte	1	-	8	1	2	1	12	1	-	-	1	-
Canadá	-	-	3	-	-	-	-	-	-	-	-	-
Estados Unidos	1	-	5	1	2	1	10	1	-	-	1	-
México	-	-	-	-	-	-	2	-	-	-	-	-
América do Sul	7	4	16	4	3	3	3	4	-	5	9	1
Argentina	-	3	-	2	-	2	1	2	-	3	-	1
Bolívia	-	-	-	-	-	-	-	-	-	-	-	-
Chile	-	-	-	-	-	-	-	-	-	-	-	-
Colômbia	-	1	1	-	1	1	1	-	-	-	-	-
Equador	-	-	-	-	-	-	-	-	-	-	-	-
Guiana	-	-	14	-	2	-	-	-	-	-	-	-
Guiana Francesa	-	-	-	-	-	-	-	-	-	-	-	-
Paraguai	2	-	-	-	-	-	-	-	-	-	-	-
Peru	-	-	-	-	-	-	-	-	-	-	-	-
Suriname	1	-	-	-	-	-	-	-	-	-	-	-
Uruguai	-	-	-	-	-	-	-	-	-	-	-	-
Venezuela	4	-	1	2	-	-	1	2	-	2	9	-
Ásia	-	-	1	-	-	-	1	-	-	-	-	-
Arábia Saudita	-	-	-	-	-	-	-	-	-	-	-	-
Bangladesh	-	-	-	-	-	-	1	-	-	-	-	-
China	-	-	-	-	-	-	-	-	-	-	-	-
China, Hong Kong	-	-	-	-	-	-	-	-	-	-	-	-
Cingapura	-	-	-	-	-	-	-	-	-	-	-	-
Filipinas	-	-	-	-	-	-	-	-	-	-	-	-
Índia	-	-	-	-	-	-	-	-	-	-	-	-
Indonésia	-	-	-	-	-	-	-	-	-	-	-	-
Irã	-	-	-	-	-	-	-	-	-	-	-	-
Israel	-	-	-	-	-	-	-	-	-	-	-	-
Japão	-	-	-	-	-	-	-	-	-	-	-	-
Líbano	-	-	-	-	-	-	-	-	-	-	-	-
Malásia	-	-	-	-	-	-	-	-	-	-	-	-
Paquistão	-	-	-	-	-	-	-	-	-	-	-	-
República da Coreia	-	-	-	-	-	-	-	-	-	-	-	-
Síria	-	-	1	-	-	-	-	-	-	-	-	-
Tailândia	-	-	-	-	-	-	-	-	-	-	-	-
Taiwan	-	-	-	-	-	-	-	-	-	-	-	-
Outros países da Ásia	-	-	-	-	-	-	-	-	-	-	-	-

Fonte: Departamento de Polícia Federal e Ministério do Turismo.

Turismo receptivo

2.15 - Chegadas de turistas por Roraima

2.15.3 - Chegadas de turistas por Roraima, segundo Continentes e países de residência permanente - Via aérea - 2016-2017

(continuação)

Continentes e países de residência permanente	Chegadas de turistas por via aérea													
	Total		Janeiro		Fevereiro		Março		Abril		Maio		Junho	
	2016	2017	2016	2017	2016	2017	2016	2017	2016	2017	2016	2017	2016	2017
Europa	12	-	-	-	-	-	1	-	-	-	-	-	1	-
Alemanha	2	-	-	-	-	-	-	-	-	-	-	-	1	-
Áustria	-	-	-	-	-	-	-	-	-	-	-	-	-	-
Bélgica	-	-	-	-	-	-	-	-	-	-	-	-	-	-
Bulgária	-	-	-	-	-	-	-	-	-	-	-	-	-	-
Croácia	-	-	-	-	-	-	-	-	-	-	-	-	-	-
Dinamarca	-	-	-	-	-	-	-	-	-	-	-	-	-	-
Eslováquia	-	-	-	-	-	-	-	-	-	-	-	-	-	-
Eslovênia	-	-	-	-	-	-	-	-	-	-	-	-	-	-
Espanha	-	-	-	-	-	-	-	-	-	-	-	-	-	-
Estônia	-	-	-	-	-	-	-	-	-	-	-	-	-	-
Finlândia	-	-	-	-	-	-	-	-	-	-	-	-	-	-
França	1	-	-	-	-	-	-	-	-	-	-	-	-	-
Grécia	-	-	-	-	-	-	-	-	-	-	-	-	-	-
Holanda	4	-	-	-	-	-	-	-	-	-	-	-	-	-
Hungria	1	-	-	-	-	-	1	-	-	-	-	-	-	-
Irlanda	-	-	-	-	-	-	-	-	-	-	-	-	-	-
Itália	-	-	-	-	-	-	-	-	-	-	-	-	-	-
Letônia	-	-	-	-	-	-	-	-	-	-	-	-	-	-
Lituânia	-	-	-	-	-	-	-	-	-	-	-	-	-	-
Luxemburgo	-	-	-	-	-	-	-	-	-	-	-	-	-	-
Noruega	-	-	-	-	-	-	-	-	-	-	-	-	-	-
Polónia	-	-	-	-	-	-	-	-	-	-	-	-	-	-
Portugal	1	-	-	-	-	-	-	-	-	-	-	-	-	-
Reino Unido	2	-	-	-	-	-	-	-	-	-	-	-	-	-
República Tcheca	-	-	-	-	-	-	-	-	-	-	-	-	-	-
Romênia	-	-	-	-	-	-	-	-	-	-	-	-	-	-
Rússia	-	-	-	-	-	-	-	-	-	-	-	-	-	-
Sérvia	-	-	-	-	-	-	-	-	-	-	-	-	-	-
Suécia	-	-	-	-	-	-	-	-	-	-	-	-	-	-
Suíça	1	-	-	-	-	-	-	-	-	-	-	-	-	-
Turquia	-	-	-	-	-	-	-	-	-	-	-	-	-	-
Ucrânia	-	-	-	-	-	-	-	-	-	-	-	-	-	-
Outros países da Europa	-	-	-	-	-	-	-	-	-	-	-	-	-	-
Oceania	-	-	-	-	-	-	-	-	-	-	-	-	-	-
Austrália	-	-	-	-	-	-	-	-	-	-	-	-	-	-
Nova Zelândia	-	-	-	-	-	-	-	-	-	-	-	-	-	-
Outros países da Oceania	-	-	-	-	-	-	-	-	-	-	-	-	-	-
Países não especificados	-	-	-	-	-	-	-	-	-	-	-	-	-	-

Fonte: Departamento de Polícia Federal e Ministério do Turismo.

Turismo receptivo

2.15 - Chegadas de turistas por Roraima

2.15.3 - Chegadas de turistas por Roraima, segundo Continentes e países de residência permanente - Via aérea - 2016-2017

(Conclusão)

Continentes e países de residência permanente	Chegadas de turistas por via aérea											
	Julho		Agosto		Setembro		Outubro		Novembro		Dezembro	
	2016	2017	2016	2017	2016	2017	2016	2017	2016	2017	2016	2017
Europa	5	-	2	-	1	-	1	-	-	-	1	-
Alemanha	1	-	-	-	-	-	-	-	-	-	-	-
Áustria	-	-	-	-	-	-	-	-	-	-	-	-
Bélgica	-	-	-	-	-	-	-	-	-	-	-	-
Bulgária	-	-	-	-	-	-	-	-	-	-	-	-
Croácia	-	-	-	-	-	-	-	-	-	-	-	-
Dinamarca	-	-	-	-	-	-	-	-	-	-	-	-
Eslováquia	-	-	-	-	-	-	-	-	-	-	-	-
Eslovênia	-	-	-	-	-	-	-	-	-	-	-	-
Espanha	-	-	-	-	-	-	-	-	-	-	-	-
Estônia	-	-	-	-	-	-	-	-	-	-	-	-
Finlândia	-	-	-	-	-	-	-	-	-	-	-	-
França	1	-	-	-	-	-	-	-	-	-	-	-
Grécia	-	-	-	-	-	-	-	-	-	-	-	-
Holanda	3	-	-	-	1	-	-	-	-	-	-	-
Hungria	-	-	-	-	-	-	-	-	-	-	-	-
Irlanda	-	-	-	-	-	-	-	-	-	-	-	-
Itália	-	-	-	-	-	-	-	-	-	-	-	-
Letônia	-	-	-	-	-	-	-	-	-	-	-	-
Lituânia	-	-	-	-	-	-	-	-	-	-	-	-
Luxemburgo	-	-	-	-	-	-	-	-	-	-	-	-
Noruega	-	-	-	-	-	-	-	-	-	-	-	-
Polónia	-	-	-	-	-	-	-	-	-	-	-	-
Portugal	-	-	-	-	-	-	-	-	-	-	1	-
Reino Unido	-	-	1	-	-	-	1	-	-	-	-	-
República Tcheca	-	-	-	-	-	-	-	-	-	-	-	-
Romênia	-	-	-	-	-	-	-	-	-	-	-	-
Rússia	-	-	-	-	-	-	-	-	-	-	-	-
Sérvia	-	-	-	-	-	-	-	-	-	-	-	-
Suécia	-	-	-	-	-	-	-	-	-	-	-	-
Suíça	-	-	1	-	-	-	-	-	-	-	-	-
Turquia	-	-	-	-	-	-	-	-	-	-	-	-
Ucrânia	-	-	-	-	-	-	-	-	-	-	-	-
Outros países da Europa	-	-	-	-	-	-	-	-	-	-	-	-
Oceania	-	-	-	-	-	-	-	-	-	-	-	-
Austrália	-	-	-	-	-	-	-	-	-	-	-	-
Nova Zelândia	-	-	-	-	-	-	-	-	-	-	-	-
Outros países da Oceania	-	-	-	-	-	-	-	-	-	-	-	-
Países não especificados	-	-	-	-	-	-	-	-	-	-	-	-

Fonte: Departamento de Polícia Federal e Ministério do Turismo.

Turismo receptivo

2.15 - Chegadas de turistas por Roraima

2.15.4 - Chegadas de turistas por Roraima, segundo Continentes e países de residência permanente - Via terrestre - 2016-2017

(continua)

Continentes e países de residência permanente	Chegadas de turistas por via terrestre													
	Total		Janeiro		Fevereiro		Março		Abril		Maio		Junho	
	2016	2017	2016	2017	2016	2017	2016	2017	2016	2017	2016	2017	2016	2017
Total	33.752	32.838	2.698	2.480	2.618	2.438	3.228	2.499	2.662	2.591	2.615	2.505	2.757	2.560
África	91	169	8	9	9	9	8	9	13	11	3	9	13	9
África do Sul	70	164	6	9	6	9	1	9	13	11	2	9	11	9
Angola	2	-	-	-	-	-	-	-	-	-	-	-	-	-
Cabo Verde	2	-	-	-	1	-	1	-	-	-	-	-	-	-
Egito	3	2	-	-	-	-	2	-	-	-	-	-	1	-
Gana	-	-	-	-	-	-	-	-	-	-	-	-	-	-
Marrocos	-	1	-	-	-	-	-	-	-	-	-	-	-	-
Moçambique	-	-	-	-	-	-	-	-	-	-	-	-	-	-
Nigéria	5	2	-	-	2	-	-	-	-	-	1	-	1	-
Quênia	-	-	-	-	-	-	-	-	-	-	-	-	-	-
Tunísia	2	-	-	-	-	-	2	-	-	-	-	-	-	-
Outros países da África	7	-	2	-	-	-	2	-	-	-	-	-	-	-
América Central e Caribe	310	197	23	10	23	10	47	10	37	12	33	9	27	10
Costa Rica	6	12	-	-	-	-	1	-	1	-	-	-	1	1
Cuba	20	17	1	1	3	1	1	1	6	1	1	-	2	-
El Salvador	2	-	-	-	-	-	-	-	1	-	-	-	-	-
Guatemala	3	1	-	-	-	-	-	-	-	-	1	-	-	-
Haiti	108	19	16	1	13	1	25	1	6	2	11	-	14	2
Honduras	3	-	-	-	-	-	-	-	-	-	-	-	1	-
Nicarágua	-	-	-	-	-	-	-	-	-	-	-	-	-	-
Panamá	5	5	-	-	-	-	-	-	1	-	-	-	1	-
República Dominicana	12	-	1	-	-	-	-	-	1	-	2	-	5	-
Trinidad e Tobago	125	113	2	6	6	6	18	6	21	7	16	7	3	7
Outros países da América Central e Caribe	26	30	3	2	1	2	2	2	-	2	2	2	-	-
América do Norte	235	120	19	7	14	7	26	7	16	8	9	8	17	8
Canadá	57	27	8	2	5	2	5	2	5	2	-	2	4	2
Estados Unidos	130	63	9	3	8	3	11	3	7	4	5	4	12	4
México	48	30	2	2	1	2	10	2	4	2	4	2	1	2
América do Sul	31.302	31.338	2.438	2.396	2.363	2.355	2.910	2.414	2.462	2.489	2.451	2.418	2.540	2.474
Argentina	229	226	23	12	27	12	20	12	29	15	20	13	21	13
Bolívia	41	38	3	2	1	2	4	2	2	3	-	2	2	2
Chile	97	116	7	6	20	6	9	6	12	8	5	7	9	7
Colômbia	863	787	65	42	51	41	69	42	68	51	71	46	73	46
Equador	76	33	8	2	4	2	3	2	2	2	3	-	4	2
Guiana	4.754	4.347	306	233	289	229	726	233	275	282	337	253	311	252
Guiana Francesa	-	-	-	-	-	-	-	-	-	-	-	-	-	-
Paraguai	12	13	4	1	2	1	3	1	-	-	1	1	-	1
Peru	294	236	21	13	19	12	17	13	25	15	15	14	25	14
Suriname	84	93	3	5	13	5	28	5	-	6	4	5	-	5
Uruguai	46	48	3	3	3	2	4	3	5	3	5	3	6	3
Venezuela ¹	24.806	25.401	1.995	2.077	1.934	2.043	2.027	2.095	2.044	2.104	1.990	2.074	2.089	2.129
Ásia	447	211	63	13	32	12	43	14	21	18	37	14	48	14
Arábia Saudita	-	-	-	-	-	-	-	-	-	-	-	-	-	-
Bangladesh	5	1	-	-	1	-	-	-	-	-	-	-	-	-
China	156	75	36	4	15	4	12	4	13	5	21	4	15	4
China, Hong Kong	8	-	2	-	-	-	-	-	-	-	-	-	1	-
Cingapura	1	-	1	-	-	-	-	-	-	-	-	-	-	-
Filipinas	-	-	-	-	-	-	-	-	-	-	-	-	-	-
Índia	24	5	-	-	3	-	-	-	2	-	1	-	-	1
Indonésia	2	-	-	-	-	-	-	-	-	-	-	-	2	-
Irã	-	-	-	-	-	-	-	-	-	-	-	-	-	-
Israel	4	-	1	-	-	-	-	-	-	-	-	-	-	-
Japão	156	99	9	7	5	7	12	7	2	9	6	8	21	8
Líbano	16	8	1	1	-	-	2	1	-	1	-	1	5	-
Malásia	4	1	1	-	-	-	2	-	-	-	-	-	-	-
Paquistão	8	8	1	-	-	-	1	1	2	1	-	-	1	-
República da Coreia	31	8	9	1	-	1	7	-	1	1	6	1	1	1
Síria	26	-	2	-	8	-	6	-	1	-	2	-	2	-
Tailândia	-	-	-	-	-	-	-	-	-	-	-	-	-	-
Taiwan	-	-	-	-	-	-	-	-	-	-	-	-	-	-
Outros países da Ásia	6	6	-	-	-	-	1	1	-	1	1	-	-	-

Fonte: Departamento de Polícia Federal e Ministério do Turismo.

Nota: 1 - Dados de 2016 revisados.

Turismo receptivo

2.15 - Chegadas de turistas por Roraima

2.15.4 - Chegadas de turistas por Roraima, segundo Continentes e países de residência permanente - Via terrestre - 2016-2017

(continuação)

Continentes e países de residência permanente	Chegadas de turistas por via terrestre											
	Julho		Agosto		Setembro		Outubro		Novembro		Dezembro	
	2016	2017	2016	2017	2016	2017	2016	2017	2016	2017	2016	2017
Brasil	2.902	2.683	3.148	3.041	2.679	2.804	2.620	2.877	2.696	3.083	3.129	3.277
África	-	13	2	19	2	16	12	20	18	22	3	23
África do Sul	-	13	1	19	-	16	12	18	16	21	2	21
Angola	-	-	-	-	-	-	-	-	1	-	1	-
Cabo Verde	-	-	-	-	-	-	-	-	-	-	-	-
Egito	-	-	-	-	-	-	-	1	-	-	-	1
Gana	-	-	-	-	-	-	-	-	-	-	-	-
Marrocos	-	-	-	-	-	-	-	1	-	-	-	-
Moçambique	-	-	-	-	-	-	-	-	-	-	-	-
Nigéria	-	-	1	-	-	-	-	-	-	1	-	1
Quênia	-	-	-	-	-	-	-	-	-	-	-	-
Tunísia	-	-	-	-	-	-	-	-	-	-	-	-
Outros países da África	-	-	-	-	2	-	-	-	1	-	-	-
América Central e Caribe	28	16	40	26	21	20	13	23	9	26	9	25
Costa Rica	1	1	-	2	2	2	-	2	-	2	-	2
Cuba	1	-	1	3	-	2	1	2	3	3	-	3
El Salvador	1	-	-	-	-	-	-	-	-	-	-	-
Guatemala	-	-	-	-	1	-	1	-	-	1	-	-
Haiti	6	2	8	3	6	-	3	3	-	4	-	-
Honduras	-	-	1	-	-	-	1	-	-	-	-	-
Nicarágua	-	-	-	-	-	-	-	-	-	-	-	-
Panamá	-	1	-	1	1	1	1	-	1	1	-	1
República Dominicana	2	-	1	-	-	-	-	-	-	-	-	-
Trinidad e Tobago	6	9	25	13	9	11	6	12	5	15	8	14
Outros países da América Central e Caribe	11	3	4	4	2	4	-	4	-	-	1	5
América do Norte	36	8	38	11	18	12	16	15	10	13	16	16
Canadá	5	-	12	4	2	3	3	4	3	-	5	4
Estados Unidos	25	5	25	7	13	6	3	7	3	9	9	8
México	6	3	1	-	3	3	10	4	4	4	2	4
América do Sul	2.619	2.559	2.943	2.857	2.497	2.668	2.472	2.720	2.587	2.902	3.020	3.086
Argentina	12	18	18	26	16	22	21	24	9	30	13	29
Bolívia	7	3	6	4	1	4	9	4	1	5	5	5
Chile	8	9	4	13	11	11	5	13	5	15	2	15
Colômbia	81	64	76	90	91	76	83	85	77	104	58	100
Equador	9	3	8	4	23	3	7	4	4	5	1	4
Guiana	459	352	614	500	284	418	296	468	388	573	469	554
Guiana Francesa	-	-	-	-	-	-	-	-	-	-	-	-
Paraguai	1	-	-	2	1	2	-	-	-	2	-	2
Peru	31	19	28	27	38	23	34	25	27	31	14	30
Suriname	8	8	10	11	3	9	10	10	1	12	4	12
Uruguai	4	4	6	5	1	5	2	5	4	6	3	6
Venezuela ¹	1.999	2.079	2.173	2.175	2.028	2.095	2.005	2.082	2.071	2.119	2.451	2.329
Ásia	43	20	39	29	61	22	25	25	16	12	19	18
Arábia Saudita	-	-	-	-	-	-	-	-	-	-	-	-
Bangladesh	-	-	-	1	3	-	-	-	-	-	1	-
China	10	6	8	9	6	7	11	8	4	10	5	10
China, Hong Kong	2	-	-	-	-	-	1	-	1	-	1	-
Cingapura	-	-	-	-	-	-	-	-	-	-	-	-
Filipinas	-	-	-	-	-	-	-	-	-	-	-	-
Índia	1	1	5	1	2	1	3	-	4	1	3	-
Indonésia	-	-	-	-	-	-	-	-	-	-	-	-
Irã	-	-	-	-	-	-	-	-	-	-	-	-
Israel	1	-	-	-	1	-	-	-	1	-	-	-
Japão	26	11	18	15	47	13	2	14	3	-	5	-
Líbano	-	1	3	-	1	1	2	-	2	-	-	2
Malásia	-	-	1	-	-	-	-	-	-	-	-	1
Paquistão	1	-	1	2	-	-	1	2	-	-	-	2
República da Coreia	1	1	-	-	-	-	2	-	-	-	4	2
Síria	-	-	3	-	1	-	1	-	-	-	-	-
Tailândia	-	-	-	-	-	-	-	-	-	-	-	-
Taiwan	-	-	-	-	-	-	-	-	-	-	-	-
Outros países da Ásia	1	-	-	1	-	-	2	1	1	1	-	1

Fonte: Departamento de Polícia Federal e Ministério do Turismo.

Nota: 1 - Dados de 2016 revisados.

Turismo receptivo

2.15 - Chegadas de turistas por Roraima

2.15.4 - Chegadas de turistas por Roraima, segundo Continentes e países de residência permanente - Via terrestre - 2016-2017

(continuação)

Continentes e países de residência permanente	Chegadas de turistas por via terrestre													
	Total		Janeiro		Fevereiro		Março		Abril		Maio		Junho	
	2016	2017	2016	2017	2016	2017	2016	2017	2016	2017	2016	2017	2016	2017
Europa	1.328	789	138	44	172	44	191	44	112	52	82	47	108	45
Alemanha	152	114	12	6	21	6	26	6	18	7	18	7	9	7
Áustria	20	9	5	-	1	1	3	-	-	1	2	1	-	-
Bélgica	51	33	1	2	25	2	1	2	4	2	1	2	2	2
Bulgária	2	-	1	-	-	-	-	-	-	-	-	-	-	-
Croácia	3	-	-	-	-	-	2	-	-	-	-	-	-	-
Dinamarca	30	12	4	1	3	1	10	1	7	-	-	1	1	1
Eslováquia	4	1	-	-	-	-	-	-	1	-	1	-	-	-
Eslovênia	-	-	-	-	-	-	-	-	-	-	-	-	-	-
Espanha	113	86	16	5	12	4	14	5	8	6	5	5	12	5
Estônia	1	-	-	-	-	-	1	-	-	-	-	-	-	-
Finlândia	4	-	-	-	-	-	1	-	1	-	-	-	2	-
França	147	97	21	6	17	6	2	6	11	7	28	6	14	6
Grécia	3	1	1	-	1	-	-	-	-	-	-	-	-	-
Holanda	172	55	6	3	11	3	15	3	3	4	3	3	37	3
Hungria	9	-	1	-	5	-	-	-	1	-	2	-	-	-
Irlanda	8	6	-	-	1	-	2	-	-	1	1	1	-	-
Itália	115	58	20	3	12	3	29	3	9	4	7	3	6	3
Letônia	-	-	-	-	-	-	-	-	-	-	-	-	-	-
Lituânia	19	-	-	-	3	-	14	-	-	-	-	-	-	-
Luxemburgo	-	-	-	-	-	-	-	-	-	-	-	-	-	-
Noruega	6	2	-	-	3	-	-	-	1	-	-	-	-	-
Polônia	39	26	1	2	25	2	2	2	1	2	-	2	1	2
Portugal	80	93	6	5	1	5	8	5	8	6	4	5	8	5
Reino Unido	189	156	10	8	15	8	37	8	27	10	5	9	5	9
República Tcheca	21	-	11	-	2	-	2	-	-	-	-	-	-	-
Romênia	3	-	-	-	-	-	-	-	-	-	-	-	-	-
Rússia	65	30	10	2	8	2	16	2	6	2	4	2	7	2
Sérvia	2	-	1	-	-	-	-	-	-	-	-	-	-	-
Suécia	7	2	-	-	1	-	-	-	3	-	-	-	-	-
Suíça	36	8	6	1	2	1	2	1	2	-	1	-	4	-
Turquia	9	-	2	-	1	-	3	-	-	-	-	-	-	-
Ucrânia	4	-	1	-	1	-	-	-	1	-	-	-	-	-
Outros países da Europa	14	-	2	-	1	-	1	-	-	-	-	-	-	-
Oceania	39	14	9	1	5	1	3	1	1	1	-	-	4	-
Austrália	25	12	7	1	3	1	1	1	1	1	-	-	2	-
Nova Zelândia	9	2	-	-	1	-	2	-	-	-	-	-	2	-
Outros países da Oceania	5	-	2	-	1	-	-	-	-	-	-	-	-	-
Países não especificados	-	-	-	-	-	-	-	-	-	-	-	-	-	-

Fonte: Departamento de Polícia Federal e Ministério do Turismo.

Turismo receptivo

2.15 - Chegadas de turistas por Roraima

2.15.4 - Chegadas de turistas por Roraima, segundo Continentes e países de residência permanente - Via terrestre - 2016-2017

(Conclusão)

Continentes e países de residência permanente	Chegadas de turistas por via terrestre											
	Julho		Agosto		Setembro		Outubro		Novembro		Dezembro	
	2016	2017	2016	2017	2016	2017	2016	2017	2016	2017	2016	2017
Europa	170	66	85	98	72	65	81	72	55	106	62	106
Alemanha	6	9	10	13	5	11	10	12	4	15	13	15
Áustria	4	1	2	1	3	-	-	-	-	2	-	2
Bélgica	2	3	2	4	10	4	2	-	1	5	-	5
Bulgária	-	-	-	-	-	-	1	-	-	-	-	-
Croácia	-	-	-	-	-	-	-	-	1	-	-	-
Dinamarca	2	1	2	2	-	2	1	-	-	2	-	-
Eslováquia	-	-	-	1	-	-	2	-	-	-	-	-
Eslovênia	-	-	-	-	-	-	-	-	-	-	-	-
Espanha	9	7	5	10	10	8	6	9	7	11	9	11
Estônia	-	-	-	-	-	-	-	-	-	-	-	-
Finlândia	-	-	-	-	-	-	-	-	-	-	-	-
França	19	9	9	12	3	-	7	11	6	14	10	14
Grécia	1	-	-	1	-	-	-	-	-	-	-	-
Holanda	65	5	9	6	13	5	3	6	3	7	4	7
Hungria	-	-	-	-	-	-	-	-	-	-	-	-
Irlanda	1	1	1	1	-	-	2	1	-	-	-	1
Itália	6	5	5	7	7	6	5	6	3	8	6	7
Letônia	-	-	-	-	-	-	-	-	-	-	-	-
Lituânia	-	-	1	-	1	-	-	-	-	-	-	-
Luxemburgo	-	-	-	-	-	-	-	-	-	-	-	-
Noruega	-	-	-	1	-	1	2	-	-	-	-	-
Polónia	-	-	-	4	-	-	7	-	1	5	1	5
Portugal	11	8	6	11	9	9	8	10	6	12	5	12
Reino Unido	24	13	22	18	9	15	14	17	14	21	7	20
República Tcheca	2	-	4	-	-	-	-	-	-	-	-	-
Romênia	1	-	-	-	-	-	-	-	-	-	2	-
Rússia	2	3	2	4	-	3	3	-	5	4	2	4
Sérvia	-	-	-	-	-	-	1	-	-	-	-	-
Suécia	2	-	-	-	-	1	-	-	-	-	1	1
Suíça	5	1	3	2	1	-	4	-	4	-	2	2
Turquia	-	-	-	-	1	-	2	-	-	-	-	-
Ucrânia	-	-	-	-	-	-	1	-	-	-	-	-
Outros países da Europa	8	-	2	-	-	-	-	-	-	-	-	-
Oceania	6	1	1	1	8	1	1	2	1	2	-	3
Austrália	3	1	-	-	6	1	1	2	1	2	-	2
Nova Zelândia	2	-	-	1	2	-	-	-	-	-	-	1
Outros países da Oceania	1	-	1	-	-	-	-	-	-	-	-	-
Países não especificados	-	-	-	-	-	-	-	-	-	-	-	-

Fonte: Departamento de Polícia Federal e Ministério do Turismo.

Turismo receptivo

2.16 - Chegadas de turistas por Santa Catarina

2.16.1 - Chegadas de turistas por Santa Catarina, por vias de acesso, segundo Continentes e países de residência permanente - 2016-2017

(Continua)

Continentes e países de residência permanente	Chegadas de turistas									
	Total		Vias de acesso							
			Aérea		Terrestre		Marítima		Fluvial	
	2016	2017	2016	2017	2016	2017	2016	2017	2016	2017
Total	203.662	205.470	89.355	98.575	113.582	105.950	725	945
África	19	6	14	4	3	-	2	2
África do Sul	5	2	2	1	1	-	2	1
Angola	9	-	9	-	-	-	-	-
Cabo Verde	-	-	-	-	-	-	-	-
Egito	-	-	-	-	-	-	-	-
Gana	-	-	-	-	-	-	-	-
Marrocos	-	-	-	-	-	-	-	-
Moçambique	2	-	2	-	-	-	-	-
Nigéria	-	-	-	-	-	-	-	-
Quênia	-	1	-	-	-	-	-	1
Tunísia	-	-	-	-	-	-	-	-
Outros países da África	3	3	1	3	2	-	-	-
América Central e Caribe	53	28	37	24	15	2	1	2
Costa Rica	14	11	13	11	1	-	-	-
Cuba	12	7	11	7	1	-	-	-
El Salvador	4	-	4	-	-	-	-	-
Guatemala	1	4	1	3	-	1	-	-
Haiti	9	2	2	1	7	1	-	-
Honduras	2	-	-	-	2	-	-	-
Nicarágua	2	-	1	-	-	-	1	-
Panamá	2	-	2	-	-	-	-	-
República Dominicana	3	-	3	-	-	-	-	-
Trinidad e Tobago	-	-	-	-	-	-	-	-
Outros países da América Central e Caribe	4	4	-	2	4	-	-	2
América do Norte	947	687	396	348	29	79	522	260
Canadá	131	122	37	15	3	64	91	43
Estados Unidos	729	499	290	276	11	12	428	211
México	87	66	69	57	15	3	3	6
América do Sul	200.715	201.052	87.450	95.238	113.229	105.661	36	153
Argentina	181.139	179.362	69.650	75.430	111.461	103.830	28	102
Bolívia	127	137	78	71	49	66	-	-
Chile	15.133	17.629	14.995	17.512	138	79	-	38
Colômbia	143	259	100	203	40	55	3	1
Equador	37	53	32	51	5	1	-	1
Guiana	9	-	1	-	8	-	-	-
Guiana Francesa	-	-	-	-	-	-	-	-
Paraguai	2.120	2.197	740	697	1.380	1.500	-	-
Peru	163	268	125	238	38	28	-	2
Suriname	-	-	-	-	-	-	-	-
Uruguai	1.777	1.051	1.673	951	99	92	5	8
Venezuela	67	96	56	85	11	10	-	1
Ásia	161	147	111	91	27	7	23	49
Arábia Saudita	1	-	-	-	1	-	-	-
Bangladesh	1	-	1	-	-	-	-	-
China	23	6	14	2	3	-	6	4
China, Hong Kong	-	1	-	1	-	-	-	-
Cingapura	5	8	4	-	1	-	-	8
Filipinas	7	4	2	-	-	-	5	4
Índia	24	5	14	1	-	-	10	4
Indonésia	-	1	-	-	-	-	-	1
Irã	-	-	-	-	-	-	-	-
Israel	43	77	37	74	4	3	2	-
Japão	10	7	6	2	4	4	-	1
Libano	-	-	-	-	-	-	-	-
Malásia	-	8	-	2	-	-	-	6
Paquistão	-	-	-	-	-	-	-	-
República da Coreia	27	6	25	3	2	-	-	3
Síria	-	-	-	-	-	-	-	-
Tailândia	-	17	-	-	-	-	-	17
Taiwan	-	1	-	1	-	-	-	-
Outros países da Ásia	20	6	8	5	12	-	-	1

Fonte: Departamento de Polícia Federal e Ministério do Turismo.

Turismo receptivo

2.16 - Chegadas de turistas por Santa Catarina

2.16.1 - Chegadas de turistas por Santa Catarina, por vias de acesso, segundo Continentes e países de residência permanente - 2016-2017

(Conclusão)

Continentes e países de residência permanente	Chegadas de turistas									
	Total		Vias de acesso							
			Aérea		Terrestre		Marítima		Fluvial	
	2016	2017	2016	2017	2016	2017	2016	2017	2016	2017
Europa	1.635	3.418	1.249	2.791	272	201	114	426
Alemanha	248	1.281	145	1.138	87	46	16	97
Áustria	22	27	16	10	6	14	-	3
Bélgica	29	33	18	25	10	-	1	8
Bulgária	1	-	1	-	-	-	-	-
Croácia	8	5	3	5	3	-	2	-
Dinamarca	9	7	7	3	2	2	-	2
Eslováquia	1	2	1	1	-	-	-	1
Eslovênia	2	-	2	-	-	-	-	-
Espanha	283	360	241	318	37	32	5	10
Estônia	-	3	-	-	-	-	-	3
Finlândia	3	13	3	10	-	1	-	2
França	112	176	89	127	18	21	5	28
Grécia	6	12	4	7	1	-	1	5
Holanda	27	37	23	29	-	2	4	6
Hungria	3	-	2	-	1	-	-	-
Irlanda	9	9	6	6	1	1	2	2
Itália	411	476	372	410	32	42	7	24
Letônia	2	-	2	-	-	-	-	-
Lituânia	1	3	-	1	1	-	-	2
Luxemburgo	3	4	2	-	1	-	-	4
Noruega	14	23	11	14	1	-	2	9
Polónia	15	23	8	7	7	1	-	15
Portugal	64	70	52	60	11	10	1	-
Reino Unido	145	658	91	491	4	5	50	162
República Tcheca	4	6	1	3	3	3	-	-
Romênia	12	2	10	2	-	-	2	-
Rússia	43	24	33	24	4	-	6	-
Sérvia	3	4	3	3	-	-	-	1
Suécia	27	30	21	11	4	4	2	15
Suíça	93	103	53	59	32	17	8	27
Turquia	7	1	7	1	-	-	-	-
Ucrânia	20	19	16	19	4	-	-	-
Outros países da Europa	8	7	6	7	2	-	-	-
Oceania	129	132	97	79	5	-	27	53
Austrália	84	97	59	57	4	-	21	40
Nova Zelândia	45	35	38	22	1	-	6	13
Outros países da Oceania	-	-	-	-	-	-	-	-
Países não especificados	3	-	1	-	2	-	-	-

Fonte: Departamento de Polícia Federal e Ministério do Turismo.

Turismo receptivo

2.16 - Chegadas de turistas por Santa Catarina

2.16.2 - Chegadas de turistas por Santa Catarina, segundo Continentes e países de residência permanente - 2016-2017

(continua)

Continentes e países de residência permanente	Chegadas de turistas													
	Total		Janeiro		Fevereiro		Março		Abril		Maio		Junho	
	2016	2017	2016	2017	2016	2017	2016	2017	2016	2017	2016	2017	2016	2017
Total	203.662	205.470	88.020	76.738	50.128	49.836	18.189	15.234	4.385	8.142	2.512	2.611	1.733	1.387
África	19	6	4	1	8	1	3	-	1	-	-	-	-	-
África do Sul	5	2	-	-	-	-	2	-	-	-	-	-	-	-
Angola	9	-	1	-	8	-	-	-	-	-	-	-	-	-
Cabo Verde	-	-	-	-	-	-	-	-	-	-	-	-	-	-
Egito	-	-	-	-	-	-	-	-	-	-	-	-	-	-
Gana	-	-	-	-	-	-	-	-	-	-	-	-	-	-
Marrocos	-	-	-	-	-	-	-	-	-	-	-	-	-	-
Moçambique	2	-	2	-	-	-	-	-	-	-	-	-	-	-
Nigéria	-	-	-	-	-	-	-	-	-	-	-	-	-	-
Quênia	-	1	-	-	-	-	-	-	-	-	-	-	-	-
Tunísia	-	-	-	-	-	-	-	-	-	-	-	-	-	-
Outros países da África	3	3	1	1	-	1	1	-	1	-	-	-	-	-
América Central e Caribe	53	28	11	7	11	7	6	2	2	1	3	-	-	-
Costa Rica	14	11	-	3	3	3	-	1	-	1	-	-	-	-
Cuba	12	7	3	2	3	2	3	1	-	-	-	-	-	-
El Salvador	4	-	1	-	-	-	-	-	1	-	-	-	-	-
Guatemala	1	4	-	2	-	1	-	-	-	-	-	-	-	-
Haiti	9	2	3	-	2	-	-	-	1	-	2	-	-	-
Honduras	2	-	1	-	-	-	-	-	-	-	1	-	-	-
Nicarágua	2	-	-	-	-	-	1	-	-	-	-	-	-	-
Panamá	2	-	1	-	-	-	1	-	-	-	-	-	-	-
República Dominicana	3	-	-	-	2	-	-	-	-	-	-	-	-	-
Trinidad e Tobago	-	-	-	-	-	-	-	-	-	-	-	-	-	-
Outros países da América Central e Caribe	4	4	2	-	1	1	1	-	-	-	-	-	-	-
América do Norte	947	687	102	103	51	189	563	67	41	16	18	5	8	1
Canadá	131	122	9	5	10	19	96	26	-	-	3	-	-	-
Estados Unidos	729	499	75	81	31	156	454	35	34	13	10	4	5	1
México	87	66	18	17	10	14	13	6	7	3	5	1	3	-
América do Sul	200.715	201.052	87.506	75.748	49.725	48.722	17.243	14.770	4.238	7.971	2.436	2.560	1.670	1.375
Argentina	181.139	179.362	82.116	69.820	43.771	43.673	16.224	12.473	4.144	7.008	2.344	2.247	1.606	1.349
Bolívia	127	137	44	52	27	34	12	11	5	5	1	2	4	1
Chile	15.133	17.629	3.513	4.483	5.436	4.073	13	1.970	16	796	20	265	15	-
Colômbia	143	259	18	79	45	61	16	25	7	11	5	1	2	2
Equador	37	53	4	13	7	13	2	6	1	3	1	-	-	-
Guiana	9	-	1	-	-	-	-	-	-	-	4	-	-	-
Guiana Francesa	-	-	-	-	-	-	-	-	-	-	-	-	-	-
Paraguai	2.120	2.197	977	909	304	541	240	136	39	83	47	26	33	17
Peru	163	268	45	76	37	63	8	28	8	11	-	4	6	-
Suriname	-	-	-	-	-	-	-	-	-	-	-	-	-	-
Uruguai	1.777	1.051	779	286	79	242	717	110	16	49	13	15	4	6
Venezuela	67	96	9	30	19	22	11	11	2	5	1	-	-	-
Ásia	161	147	33	29	53	30	18	13	5	4	1	1	6	1
Arábia Saudita	1	-	1	-	-	-	-	-	-	-	-	-	-	-
Bangladesh	1	-	-	-	1	-	-	-	-	-	-	-	-	-
China	23	6	4	-	-	-	6	-	1	-	-	-	1	-
China, Hong Kong	-	1	-	1	-	-	-	-	-	-	-	-	-	-
Cingapura	5	8	-	-	1	1	-	-	1	-	-	-	-	-
Filipinas	7	4	-	-	-	-	4	2	1	-	-	-	2	-
Índia	24	5	2	3	6	-	1	-	2	-	-	-	3	1
Indonésia	-	1	-	-	-	1	-	-	-	-	-	-	-	-
Irã	-	-	-	-	-	-	-	-	-	-	-	-	-	-
Israel	43	77	5	22	23	20	2	9	-	4	1	1	-	-
Japão	10	7	2	3	5	3	1	-	-	-	-	-	-	-
Líbano	-	-	-	-	-	-	-	-	-	-	-	-	-	-
Malásia	-	8	-	-	-	2	-	-	-	-	-	-	-	-
Paquistão	-	-	-	-	-	-	-	-	-	-	-	-	-	-
República da Coreia	27	6	7	-	15	-	-	1	-	-	-	-	-	-
Síria	-	-	-	-	-	-	-	-	-	-	-	-	-	-
Tailândia	-	17	-	-	-	-	-	-	-	-	-	-	-	-
Taiwan	-	1	-	-	-	-	-	-	-	-	-	-	-	-
Outros países da Ásia	20	6	12	-	2	3	4	1	-	-	-	-	-	-

Fonte: Departamento de Polícia Federal e Ministério do Turismo.

Turismo receptivo

2.16 - Chegadas de turistas por Santa Catarina

2.16.2 - Chegadas de turistas por Santa Catarina, segundo Continentes e países de residência permanente - 2016-2017

(continuação)

Continentes e países de residência permanente	Chegadas de turistas											
	Julho		Agosto		Setembro		Outubro		Novembro		Dezembro	
	2016	2017	2016	2017	2016	2017	2016	2017	2016	2017	2016	2017
Brasil	3.675	3.980	2.084	2.424	3.165	3.506	3.611	4.138	5.162	6.286	20.998	31.188
África	-	-	-	-	1	-	-	-	1	2	1	2
África do Sul	-	-	-	-	1	-	-	-	1	1	1	1
Angola	-	-	-	-	-	-	-	-	-	-	-	-
Cabo Verde	-	-	-	-	-	-	-	-	-	-	-	-
Egito	-	-	-	-	-	-	-	-	-	-	-	-
Gana	-	-	-	-	-	-	-	-	-	-	-	-
Marrocos	-	-	-	-	-	-	-	-	-	-	-	-
Moçambique	-	-	-	-	-	-	-	-	-	-	-	-
Nigéria	-	-	-	-	-	-	-	-	-	-	-	-
Quênia	-	-	-	-	-	-	-	-	-	1	-	-
Tunísia	-	-	-	-	-	-	-	-	-	-	-	-
Outros países da África	-	-	-	-	-	-	-	-	-	-	-	1
América Central e Caribe	1	-	1	-	2	-	12	-	-	2	4	9
Costa Rica	-	-	1	-	-	-	10	-	-	-	-	3
Cuba	-	-	-	-	-	-	-	-	-	-	3	2
El Salvador	-	-	-	-	2	-	-	-	-	-	-	-
Guatemala	-	-	-	-	-	-	1	-	-	-	-	1
Haiti	1	-	-	-	-	-	-	-	-	-	-	2
Honduras	-	-	-	-	-	-	-	-	-	-	-	-
Nicarágua	-	-	-	-	-	-	1	-	-	-	-	-
Panamá	-	-	-	-	-	-	-	-	-	-	-	-
República Dominicana	-	-	-	-	-	-	-	-	-	-	1	-
Trinidad e Tobago	-	-	-	-	-	-	-	-	-	-	-	-
Outros países da América Central e Caribe	-	-	-	-	-	-	-	-	-	2	-	1
América do Norte	20	20	17	4	29	7	24	18	13	171	61	86
Canadá	3	15	-	-	2	-	3	10	1	43	4	4
Estados Unidos	14	4	11	3	25	6	16	7	9	123	45	66
México	3	1	6	1	2	1	5	1	3	5	12	16
América do Sul	3.603	3.920	2.011	2.363	3.081	3.435	3.491	4.045	5.046	5.792	20.665	30.351
Argentina	3.497	3.600	1.927	2.129	2.638	2.974	3.408	3.533	4.928	5.053	14.536	25.503
Bolívia	2	-	1	1	5	2	3	3	8	4	15	22
Chile	9	248	14	188	321	391	7	425	13	618	5.756	4.172
Colômbia	4	4	3	3	3	6	11	6	6	8	23	53
Equador	2	1	1	1	2	1	3	1	3	2	11	12
Guiana	-	-	-	-	-	-	3	-	1	-	-	-
Guiana Francesa	-	-	-	-	-	-	-	-	-	-	-	-
Paraguai	59	47	48	26	57	34	30	42	49	60	237	276
Peru	4	4	4	3	5	5	4	7	3	9	39	58
Suriname	-	-	-	-	-	-	-	-	-	-	-	-
Uruguai	23	15	10	11	48	22	19	28	35	35	34	232
Venezuela	3	1	3	1	2	-	3	-	-	3	14	23
Ásia	4	-	8	24	4	5	10	-	2	11	17	29
Arábia Saudita	-	-	-	-	-	-	-	-	-	-	-	-
Bangladesh	-	-	-	-	-	-	-	-	-	-	-	-
China	3	-	3	-	1	-	-	-	-	4	4	2
China, Hong Kong	-	-	-	-	-	-	-	-	-	-	-	-
Cingapura	-	-	-	3	-	-	-	-	-	4	3	-
Filipinas	-	-	-	-	-	-	-	-	-	2	-	-
Índia	-	-	1	-	-	-	4	-	2	1	3	-
Indonésia	-	-	-	-	-	-	-	-	-	-	-	-
Irã	-	-	-	-	-	-	-	-	-	-	-	-
Israel	1	-	2	-	1	2	3	-	-	-	5	19
Japão	-	-	1	-	-	-	1	-	-	-	-	1
Líbano	-	-	-	-	-	-	-	-	-	-	-	-
Malásia	-	-	-	4	-	-	-	-	-	-	-	2
Paquistão	-	-	-	-	-	-	-	-	-	-	-	-
República da Coreia	-	-	1	-	1	3	1	-	-	-	2	2
Síria	-	-	-	-	-	-	-	-	-	-	-	-
Tailândia	-	-	-	17	-	-	-	-	-	-	-	-
Taiwan	-	-	-	-	-	-	-	-	-	-	-	1
Outros países da Ásia	-	-	-	-	1	-	1	-	-	-	-	2

Fonte: Departamento de Polícia Federal e Ministério do Turismo.

Turismo receptivo

2.16 - Chegadas de turistas por Santa Catarina

2.16.2 - Chegadas de turistas por Santa Catarina, segundo Continentes e países de residência permanente - 2016-2017

(continuação)

Continentes e países de residência permanente	Chegadas de turistas													
	Total		Janeiro		Fevereiro		Março		Abril		Maio		Junho	
	2016	2017	2016	2017	2016	2017	2016	2017	2016	2017	2016	2017	2016	2017
Europa	1.635	3.418	349	828	264	863	318	375	94	149	51	44	45	10
Alemanha	248	1.281	50	312	33	286	34	166	12	54	12	19	6	-
Áustria	22	27	5	12	4	7	2	3	-	2	2	-	-	-
Bélgica	29	33	2	7	6	12	3	3	7	1	1	-	-	-
Bulgária	1	-	1	-	-	-	-	-	-	-	-	-	-	-
Croácia	8	5	3	2	1	1	-	1	-	-	-	-	-	-
Dinamarca	9	7	1	1	1	3	-	1	1	-	-	-	-	-
Eslováquia	1	2	-	-	-	1	-	-	-	-	-	-	-	-
Eslovênia	2	-	2	-	-	-	-	-	-	-	-	-	-	-
Espanha	283	360	63	97	49	86	47	37	16	15	6	5	12	2
Estônia	-	3	-	-	-	-	-	-	-	-	-	-	-	-
Finlândia	3	13	1	5	-	-	-	-	-	1	1	-	-	-
França	112	176	18	44	16	40	12	17	13	14	11	5	4	1
Grécia	6	12	1	2	2	3	1	1	-	-	-	-	-	-
Holanda	27	37	5	10	2	13	4	3	1	1	4	-	1	-
Hungria	3	-	1	-	1	-	-	-	1	-	-	-	-	-
Irlanda	9	9	1	2	-	4	4	1	-	-	-	-	-	-
Itália	411	476	79	132	74	111	96	48	20	20	4	6	8	2
Letônia	2	-	-	-	-	-	-	-	-	-	-	-	-	-
Lituânia	1	3	-	1	-	2	-	-	-	-	-	-	-	-
Luxemburgo	3	4	-	-	1	-	-	2	-	-	-	-	-	-
Noruega	14	23	2	4	3	6	4	7	4	-	-	-	-	-
Polônia	15	23	3	1	2	4	2	1	1	10	-	-	-	3
Portugal	64	70	14	21	9	17	10	7	3	3	2	1	4	-
Reino Unido	145	658	37	128	18	200	60	57	1	22	4	7	3	2
República Tcheca	4	6	3	3	-	2	-	-	-	-	1	-	-	-
Romênia	12	2	-	1	5	-	5	1	1	-	1	-	-	-
Rússia	43	24	9	7	5	6	10	3	1	-	1	-	5	-
Sérvia	3	4	2	-	-	1	-	1	-	-	-	-	-	-
Suécia	27	30	6	3	8	17	2	4	7	1	-	-	-	-
Suíça	93	103	27	25	17	33	18	8	4	4	1	1	2	-
Turquia	7	1	-	-	1	1	1	-	-	-	-	-	-	-
Ucrânia	20	19	10	6	3	5	3	2	1	1	-	-	-	-
Outros países da Europa	8	7	3	2	3	2	-	1	-	-	-	-	-	-
Oceania	129	132	13	22	16	24	37	7	4	1	3	1	4	-
Austrália	84	97	8	15	7	17	28	7	2	-	3	1	2	-
Nova Zelândia	45	35	5	7	9	7	9	-	2	1	-	-	2	-
Outros países da Oceania	-	-	-	-	-	-	-	-	-	-	-	-	-	-
Países não especificados	3	-	2	-	-	-	1	-	-	-	-	-	-	-

Fonte: Departamento de Polícia Federal e Ministério do Turismo.

Turismo receptivo

2.16 - Chegadas de turistas por Santa Catarina

2.16.2 - Chegadas de turistas por Santa Catarina, segundo Continentes e países de residência permanente - 2016-2017

(Conclusão)

Continentes e países de residência permanente	Chegadas de turistas											
	Julho		Agosto		Setembro		Outubro		Novembro		Dezembro	
	2016	2017	2016	2017	2016	2017	2016	2017	2016	2017	2016	2017
Europa	42	39	46	32	45	58	67	74	98	256	216	690
Alemanha	10	17	12	12	14	25	20	35	16	78	29	277
Áustria	1	-	-	-	1	-	4	-	1	2	2	1
Bélgica	-	-	3	-	2	-	-	1	-	3	5	6
Bulgária	-	-	-	-	-	-	-	-	-	-	-	-
Croácia	-	-	-	-	-	-	1	-	1	-	2	1
Dinamarca	-	-	-	-	-	-	1	-	2	2	3	-
Eslováquia	-	-	-	-	-	-	-	-	-	-	1	1
Eslovênia	-	-	-	-	-	-	-	-	-	-	-	-
Espanha	3	4	8	3	9	7	7	8	21	18	42	78
Estônia	-	-	-	-	-	-	-	-	-	3	-	-
Finlândia	-	-	-	-	-	-	-	-	1	3	-	4
França	5	2	4	1	4	3	7	3	3	9	15	37
Grécia	-	-	-	-	-	-	-	-	2	4	-	2
Holanda	1	-	2	-	1	1	2	1	1	1	3	7
Hungria	-	-	-	-	-	-	-	-	-	-	-	-
Irlanda	-	-	-	-	2	-	1	-	-	-	1	2
Itália	9	7	13	9	8	9	15	11	35	21	50	100
Letônia	-	-	-	-	-	-	-	-	-	-	2	-
Lituânia	-	-	1	-	-	-	-	-	-	-	-	-
Luxemburgo	2	-	-	-	-	-	-	-	-	2	-	-
Noruega	-	-	-	-	-	-	-	-	-	2	1	4
Polónia	3	-	-	-	-	1	2	-	-	-	2	3
Portugal	3	1	-	1	-	1	3	1	3	2	13	15
Reino Unido	-	7	-	5	2	11	1	12	2	90	17	117
República Tcheca	-	-	-	-	-	-	-	-	-	-	-	1
Romênia	-	-	-	-	-	-	-	-	-	-	-	-
Rússia	-	-	1	-	-	-	-	1	1	-	10	7
Sérvia	-	-	-	-	-	-	-	-	-	1	1	1
Suécia	-	-	-	-	1	-	1	-	1	1	1	4
Suíça	4	1	2	1	-	-	1	1	6	14	11	15
Turquia	-	-	-	-	-	-	-	-	2	-	3	-
Ucrânia	1	-	-	-	-	-	1	-	-	-	1	5
Outros países da Europa	-	-	-	-	1	-	-	-	-	-	1	2
Oceania	5	1	1	1	3	1	7	1	2	52	34	21
Austrália	5	1	-	1	2	1	4	1	-	39	23	14
Nova Zelândia	-	-	1	-	1	-	3	-	2	13	11	7
Outros países da Oceania	-	-	-	-	-	-	-	-	-	-	-	-
Países não especificados	-	-	-	-	-	-	-	-	-	-	-	-

Fonte: Departamento de Polícia Federal e Ministério do Turismo.

Turismo receptivo

2.16 - Chegadas de turistas por Santa Catarina

2.16.3 - Chegadas de turistas por Santa Catarina, segundo Continentes e países de residência permanente - Via aérea - 2016-2017

(continua)

Continentes e países de residência permanente	Chegadas de turistas por via aérea													
	Total		Janeiro		Fevereiro		Março		Abril		Maio		Junho	
	2016	2017	2016	2017	2016	2017	2016	2017	2016	2017	2016	2017	2016	2017
Total	89.355	98.575	25.369	24.917	24.016	22.728	11.598	11.033	3.304	4.438	1.527	1.460	829	390
África	14	4	3	1	8	1	1	-	-	-	-	-	-	-
África do Sul	2	1	-	-	-	-	-	-	-	-	-	-	-	-
Angola	9	-	1	-	8	-	-	-	-	-	-	-	-	-
Cabo Verde	-	-	-	-	-	-	-	-	-	-	-	-	-	-
Egito	-	-	-	-	-	-	-	-	-	-	-	-	-	-
Gana	-	-	-	-	-	-	-	-	-	-	-	-	-	-
Marrocos	-	-	-	-	-	-	-	-	-	-	-	-	-	-
Moçambique	2	-	2	-	-	-	-	-	-	-	-	-	-	-
Nigéria	-	-	-	-	-	-	-	-	-	-	-	-	-	-
Quênia	-	-	-	-	-	-	-	-	-	-	-	-	-	-
Tunísia	-	-	-	-	-	-	-	-	-	-	-	-	-	-
Outros países da África	1	3	-	1	-	1	1	-	-	-	-	-	-	-
América Central e Caribe	37	24	5	6	7	7	4	2	2	1	-	-	-	-
Costa Rica	13	11	-	3	2	3	-	1	-	1	-	-	-	-
Cuba	11	7	2	2	3	2	3	1	-	-	-	-	-	-
El Salvador	4	-	1	-	-	-	-	-	1	-	-	-	-	-
Guatemala	1	3	-	1	-	1	-	-	-	-	-	-	-	-
Haiti	2	1	1	-	-	-	-	-	1	-	-	-	-	-
Honduras	-	-	-	-	-	-	-	-	-	-	-	-	-	-
Nicarágua	1	-	-	-	-	-	-	-	-	-	-	-	-	-
Panamá	2	-	1	-	-	-	1	-	-	-	-	-	-	-
República Dominicana	3	-	-	-	2	-	-	-	-	-	-	-	-	-
Trinidad e Tobago	-	-	-	-	-	-	-	-	-	-	-	-	-	-
Outros países da América Central e Caribe	-	2	-	-	-	1	-	-	-	-	-	-	-	-
América do Norte	396	348	94	89	50	81	39	39	40	15	15	5	8	1
Canadá	37	15	9	5	10	4	3	2	-	-	3	-	-	-
Estados Unidos	290	276	71	70	30	64	26	31	33	12	8	4	5	1
México	69	57	14	14	10	13	10	6	7	3	4	1	3	-
América do Sul	87.450	95.238	24.965	24.067	23.671	21.946	11.339	10.657	3.172	4.294	1.462	1.414	779	382
Argentina	69.650	75.430	20.250	19.042	18.043	17.363	10.512	8.432	3.117	3.398	1.429	1.123	753	373
Bolívia	78	71	13	18	20	17	12	8	4	3	1	1	3	-
Chile	14.995	17.512	3.451	4.443	5.398	4.051	11	1.967	12	793	16	262	14	-
Colômbia	100	203	16	52	27	47	10	23	4	9	3	-	2	1
Equador	32	51	2	13	7	12	1	6	1	2	1	-	-	-
Guiana	1	-	-	-	-	-	-	-	-	-	-	-	-	-
Guiana Francesa	-	-	-	-	-	-	-	-	-	-	-	-	-	-
Paraguai	740	697	445	176	65	161	66	78	14	31	9	10	-	3
Peru	125	238	26	60	30	55	8	27	7	11	-	4	4	-
Suriname	-	-	-	-	-	-	-	-	-	-	-	-	-	-
Uruguai	1.673	951	755	240	65	219	711	106	11	43	3	14	3	5
Venezuela	56	85	7	23	16	21	8	10	2	4	-	-	-	-
Ásia	111	91	17	22	49	22	5	11	4	4	1	1	2	-
Arábia Saudita	-	-	-	-	-	-	-	-	-	-	-	-	-	-
Bangladesh	1	-	-	-	1	-	-	-	-	-	-	-	-	-
China	14	2	1	-	-	-	-	-	1	-	-	-	1	-
China, Hong Kong	-	1	-	1	-	-	-	-	-	-	-	-	-	-
Cingapura	4	-	-	-	1	-	-	-	1	-	-	-	-	-
Filipinas	2	-	-	-	-	-	1	-	-	-	-	-	1	-
Índia	14	1	2	1	5	-	1	-	2	-	-	-	-	-
Indonésia	-	-	-	-	-	-	-	-	-	-	-	-	-	-
Irã	-	-	-	-	-	-	-	-	-	-	-	-	-	-
Israel	37	74	5	20	23	19	-	9	-	4	1	1	-	-
Japão	6	2	1	-	4	1	-	-	-	-	-	-	-	-
Líbano	-	-	-	-	-	-	-	-	-	-	-	-	-	-
Malásia	-	2	-	-	-	-	-	-	-	-	-	-	-	-
Paquistão	-	-	-	-	-	-	-	-	-	-	-	-	-	-
República da Coreia	25	3	5	-	15	-	-	1	-	-	-	-	-	-
Síria	-	-	-	-	-	-	-	-	-	-	-	-	-	-
Tailândia	-	-	-	-	-	-	-	-	-	-	-	-	-	-
Taiwan	-	1	-	-	-	-	-	-	-	-	-	-	-	-
Outros países da Ásia	8	5	3	-	-	2	3	1	-	-	-	-	-	-

Fonte: Departamento de Polícia Federal e Ministério do Turismo.

Turismo receptivo

2.16 - Chegadas de turistas por Santa Catarina

2.16.3 - Chegadas de turistas por Santa Catarina, segundo Continentes e países de residência permanente - Via aérea - 2016-2017

(continuação)

Continentes e países de residência permanente	Chegadas de turistas por via aérea											
	Julho		Agosto		Setembro		Outubro		Novembro		Dezembro	
	2016	2017	2016	2017	2016	2017	2016	2017	2016	2017	2016	2017
Brasil	1.205	1.374	805	1.046	1.642	2.179	2.146	2.369	3.227	3.318	13.687	23.323
África	-	-	-	-	1	-	-	-	-	-	1	2
África do Sul	-	-	-	-	1	-	-	-	-	-	1	1
Angola	-	-	-	-	-	-	-	-	-	-	-	-
Cabo Verde	-	-	-	-	-	-	-	-	-	-	-	-
Egito	-	-	-	-	-	-	-	-	-	-	-	-
Gana	-	-	-	-	-	-	-	-	-	-	-	-
Marrocos	-	-	-	-	-	-	-	-	-	-	-	-
Moçambique	-	-	-	-	-	-	-	-	-	-	-	-
Nigéria	-	-	-	-	-	-	-	-	-	-	-	-
Quênia	-	-	-	-	-	-	-	-	-	-	-	-
Tunísia	-	-	-	-	-	-	-	-	-	-	-	-
Outros países da África	-	-	-	-	-	-	-	-	-	-	-	1
América Central e Caribe	-	-	1	-	2	-	12	-	-	-	4	8
Costa Rica	-	-	1	-	-	-	10	-	-	-	-	3
Cuba	-	-	-	-	-	-	-	-	-	-	3	2
El Salvador	-	-	-	-	2	-	-	-	-	-	-	-
Guatemala	-	-	-	-	-	-	1	-	-	-	-	1
Haiti	-	-	-	-	-	-	-	-	-	-	-	1
Honduras	-	-	-	-	-	-	-	-	-	-	-	-
Nicarágua	-	-	-	-	-	-	1	-	-	-	-	-
Panamá	-	-	-	-	-	-	-	-	-	-	-	-
República Dominicana	-	-	-	-	-	-	-	-	-	-	1	-
Trinidad e Tobago	-	-	-	-	-	-	-	-	-	-	-	-
Outros países da América Central e Caribe	-	-	-	-	-	-	-	-	-	-	-	1
América do Norte	18	5	12	4	27	7	21	8	12	11	60	83
Canadá	3	-	-	-	1	-	3	-	1	-	4	4
Estados Unidos	13	4	10	3	25	6	15	7	9	9	45	65
México	2	1	2	1	1	1	3	1	2	2	11	14
América do Sul	1.158	1.331	750	1.014	1.573	2.112	2.050	2.294	3.130	3.212	13.401	22.515
Argentina	1.131	1.054	720	802	1.200	1.673	1.998	1.816	3.060	2.541	7.437	17.813
Bolívia	2	-	1	1	2	2	2	2	8	2	10	17
Chile	7	246	9	187	319	390	5	424	10	593	5.743	4.156
Colômbia	1	3	2	2	1	5	9	5	5	7	20	49
Equador	2	1	1	1	2	1	3	1	3	2	9	12
Guiana	-	-	-	-	-	-	-	-	1	-	-	-
Guiana Francesa	-	-	-	-	-	-	-	-	-	-	-	-
Paraguai	3	10	3	7	10	15	8	17	11	24	106	165
Peru	2	3	3	3	3	5	4	6	3	8	35	56
Suriname	-	-	-	-	-	-	-	-	-	-	-	-
Uruguai	7	13	8	10	35	21	18	23	29	32	28	225
Venezuela	3	1	3	1	1	-	3	-	-	3	13	22
Ásia	4	-	7	-	4	2	5	-	-	-	13	29
Arábia Saudita	-	-	-	-	-	-	-	-	-	-	-	-
Bangladesh	-	-	-	-	-	-	-	-	-	-	-	-
China	3	-	3	-	1	-	-	-	-	-	4	2
China, Hong Kong	-	-	-	-	-	-	-	-	-	-	-	-
Cingapura	-	-	-	-	-	-	-	-	-	-	2	-
Filipinas	-	-	-	-	-	-	-	-	-	-	-	-
Índia	-	-	1	-	-	-	-	-	-	-	3	-
Indonésia	-	-	-	-	-	-	-	-	-	-	-	-
Irã	-	-	-	-	-	-	-	-	-	-	-	-
Israel	1	-	1	-	1	2	3	-	-	-	2	19
Japão	-	-	1	-	-	-	-	-	-	-	-	1
Líbano	-	-	-	-	-	-	-	-	-	-	-	-
Malásia	-	-	-	-	-	-	-	-	-	-	-	2
Paquistão	-	-	-	-	-	-	-	-	-	-	-	-
República da Coreia	-	-	1	-	1	-	1	-	-	-	2	2
Síria	-	-	-	-	-	-	-	-	-	-	-	-
Tailândia	-	-	-	-	-	-	-	-	-	-	-	-
Taiwan	-	-	-	-	-	-	-	-	-	-	-	1
Outros países da Ásia	-	-	-	-	1	-	1	-	-	-	-	2

Fonte: Departamento de Polícia Federal e Ministério do Turismo.

Turismo receptivo

2.16 - Chegadas de turistas por Santa Catarina

2.16.3 - Chegadas de turistas por Santa Catarina, segundo Continentes e países de residência permanente - Via aérea - 2016-2017

(continuação)

Continentes e países de residência permanente	Chegadas de turistas por via aérea													
	Total		Janeiro		Fevereiro		Março		Abril		Maio		Junho	
	2016	2017	2016	2017	2016	2017	2016	2017	2016	2017	2016	2017	2016	2017
Europa	1.249	2.791	274	710	215	651	199	317	82	123	46	39	36	7
Alemanha	145	1.138	30	289	18	263	14	128	7	51	11	17	3	-
Áustria	16	10	4	4	3	3	2	2	-	1	2	-	-	-
Bélgica	18	25	1	7	4	6	2	3	5	1	1	-	-	-
Bulgária	1	-	1	-	-	-	-	-	-	-	-	-	-	-
Croácia	3	5	2	2	-	1	-	1	-	-	-	-	-	-
Dinamarca	7	3	-	-	-	2	-	1	1	-	-	-	-	-
Eslováquia	1	1	-	-	-	1	-	-	-	-	-	-	-	-
Eslovênia	2	-	2	-	-	-	-	-	-	-	-	-	-	-
Espanha	241	318	54	80	47	73	37	36	16	14	5	5	8	2
Estônia	-	-	-	-	-	-	-	-	-	-	-	-	-	-
Finlândia	3	10	1	4	-	-	-	-	-	1	1	-	-	-
França	89	127	13	32	12	29	11	14	9	6	9	2	2	1
Grécia	4	7	1	2	2	2	-	1	-	-	-	-	-	-
Holanda	23	29	5	8	2	7	1	3	-	1	4	-	1	-
Hungria	2	-	1	-	-	-	-	-	1	-	-	-	-	-
Irlanda	6	6	-	2	-	2	2	-	-	-	-	-	-	-
Itália	372	410	72	104	69	94	86	46	20	18	4	6	8	2
Letônia	2	-	-	-	-	-	-	-	-	-	-	-	-	-
Lituânia	-	1	-	1	-	-	-	-	-	-	-	-	-	-
Luxemburgo	2	-	-	-	-	-	-	-	-	-	-	-	-	-
Noruega	11	14	1	4	3	4	2	2	4	-	-	-	-	-
Polônia	8	7	2	-	1	3	2	1	1	-	-	-	-	-
Portugal	52	60	12	15	7	14	8	7	3	3	2	1	4	-
Reino Unido	91	491	35	124	16	113	12	55	1	22	4	7	3	2
República Tcheca	1	3	1	1	-	1	-	-	-	-	-	-	-	-
Romênia	10	2	-	1	5	-	3	1	1	-	1	-	-	-
Rússia	33	24	9	7	2	6	4	3	1	-	1	-	5	-
Sérvia	3	3	2	-	-	1	-	1	-	-	-	-	-	-
Suécia	21	11	3	-	8	4	-	2	7	1	-	-	-	-
Suíça	53	59	10	15	12	14	9	7	4	3	1	1	2	-
Turquia	7	1	-	-	1	1	1	-	-	-	-	-	-	-
Ucrânia	16	19	9	6	1	5	3	2	1	1	-	-	-	-
Outros países da Europa	6	7	3	2	2	2	-	1	-	-	-	-	-	-
Oceania	97	79	11	22	16	20	10	7	4	1	3	1	4	-
Austrália	59	57	7	15	7	14	7	7	2	-	3	1	2	-
Nova Zelândia	38	22	4	7	9	6	3	-	2	1	-	-	2	-
Outros países da Oceania	-	-	-	-	-	-	-	-	-	-	-	-	-	-
Países não especificados	1	-	-	-	-	-	1	-	-	-	-	-	-	-

Fonte: Departamento de Polícia Federal e Ministério do Turismo.

Turismo receptivo

2.16 - Chegadas de turistas por Santa Catarina

2.16.3 - Chegadas de turistas por Santa Catarina, segundo Continentes e países de residência permanente - Via aérea - 2016-2017

(Conclusão)

Continentes e países de residência permanente	Chegadas de turistas por via aérea											
	Julho		Agosto		Setembro		Outubro		Novembro		Dezembro	
	2016	2017	2016	2017	2016	2017	2016	2017	2016	2017	2016	2017
Europa	23	37	34	27	32	57	51	66	83	92	174	665
Alemanha	3	16	10	12	7	25	12	28	12	39	18	270
Áustria	1	-	-	-	1	-	2	-	1	-	-	-
Bélgica	-	-	3	-	2	-	-	1	-	1	-	6
Bulgária	-	-	-	-	-	-	-	-	-	-	-	-
Croácia	-	-	-	-	-	-	-	-	-	-	1	1
Dinamarca	-	-	-	-	-	-	1	-	2	-	3	-
Eslováquia	-	-	-	-	-	-	-	-	-	-	1	-
Eslovênia	-	-	-	-	-	-	-	-	-	-	-	-
Espanha	2	4	2	3	7	7	7	8	18	11	38	75
Estônia	-	-	-	-	-	-	-	-	-	-	-	-
Finlândia	-	-	-	-	-	-	-	-	1	1	-	4
França	1	2	4	1	3	3	7	3	3	4	15	30
Grécia	-	-	-	-	-	-	-	-	1	-	-	2
Holanda	1	-	2	-	1	1	2	1	1	1	3	7
Hungria	-	-	-	-	-	-	-	-	-	-	-	-
Irlanda	-	-	-	-	2	-	1	-	-	-	1	2
Itália	8	6	10	4	7	9	13	10	33	14	42	97
Letônia	-	-	-	-	-	-	-	-	-	-	2	-
Lituânia	-	-	-	-	-	-	-	-	-	-	-	-
Luxemburgo	2	-	-	-	-	-	-	-	-	-	-	-
Noruega	-	-	-	-	-	-	-	-	-	-	1	4
Polónia	1	-	-	-	-	-	-	-	-	-	1	3
Portugal	2	1	-	1	-	1	3	1	3	2	8	14
Reino Unido	-	7	-	5	2	11	1	12	-	17	17	116
República Tcheca	-	-	-	-	-	-	-	-	-	-	-	1
Romênia	-	-	-	-	-	-	-	-	-	-	-	-
Rússia	-	-	1	-	-	-	-	1	1	-	9	7
Sérvia	-	-	-	-	-	-	-	-	-	-	1	1
Suécia	-	-	-	-	-	-	1	-	1	-	1	4
Suíça	2	1	2	1	-	-	-	1	4	2	7	14
Turquia	-	-	-	-	-	-	-	-	2	-	3	-
Ucrânia	-	-	-	-	-	-	1	-	-	-	1	5
Outros países da Europa	-	-	-	-	-	-	-	-	-	-	1	2
Oceania	2	1	1	1	3	1	7	1	2	3	34	21
Austrália	2	1	-	1	2	1	4	1	-	2	23	14
Nova Zelândia	-	-	1	-	1	-	3	-	2	1	11	7
Outros países da Oceania	-	-	-	-	-	-	-	-	-	-	-	-
Países não especificados	-	-	-	-	-	-	-	-	-	-	-	-

Fonte: Departamento de Polícia Federal e Ministério do Turismo.

Turismo receptivo

2.16 - Chegadas de turistas por Santa Catarina

2.16.4 - Chegadas de turistas por Santa Catarina, segundo Continentes e países de residência permanente - Via terrestre - 2016-2017

(continua)

Continentes e países de residência permanente	Chegadas de turistas por via terrestre													
	Total		Janeiro		Fevereiro		Março		Abril		Maio		Junho	
	2016	2017	2016	2017	2016	2017	2016	2017	2016	2017	2016	2017	2016	2017
Total	113.582	105.950	62.651	51.757	26.101	26.826	5.924	4.145	1.076	3.679	984	1.145	894	993
África	3	-	1	-	-	-	-	-	1	-	-	-	-	-
África do Sul	1	-	-	-	-	-	-	-	-	-	-	-	-	-
Angola	-	-	-	-	-	-	-	-	-	-	-	-	-	-
Cabo Verde	-	-	-	-	-	-	-	-	-	-	-	-	-	-
Egito	-	-	-	-	-	-	-	-	-	-	-	-	-	-
Gana	-	-	-	-	-	-	-	-	-	-	-	-	-	-
Marrocos	-	-	-	-	-	-	-	-	-	-	-	-	-	-
Moçambique	-	-	-	-	-	-	-	-	-	-	-	-	-	-
Nigéria	-	-	-	-	-	-	-	-	-	-	-	-	-	-
Quênia	-	-	-	-	-	-	-	-	-	-	-	-	-	-
Tunísia	-	-	-	-	-	-	-	-	-	-	-	-	-	-
Outros países da África	2	-	1	-	-	-	-	-	1	-	-	-	-	-
América Central e Caribe	15	2	6	1	4	-	1	-	-	-	3	-	-	-
Costa Rica	1	-	-	-	1	-	-	-	-	-	-	-	-	-
Cuba	1	-	1	-	-	-	-	-	-	-	-	-	-	-
El Salvador	-	-	-	-	-	-	-	-	-	-	-	-	-	-
Guatemala	-	1	-	1	-	-	-	-	-	-	-	-	-	-
Haiti	7	1	2	-	2	-	-	-	-	-	2	-	-	-
Honduras	2	-	1	-	-	-	-	-	-	-	1	-	-	-
Nicarágua	-	-	-	-	-	-	-	-	-	-	-	-	-	-
Panamá	-	-	-	-	-	-	-	-	-	-	-	-	-	-
República Dominicana	-	-	-	-	-	-	-	-	-	-	-	-	-	-
Trinidad e Tobago	-	-	-	-	-	-	-	-	-	-	-	-	-	-
Outros países da América Central e Caribe	4	-	2	-	1	-	1	-	-	-	-	-	-	-
América do Norte	29	79	8	10	1	4	2	24	1	-	3	-	-	-
Canadá	3	64	-	-	-	-	2	24	-	-	-	-	-	-
Estados Unidos	11	12	4	7	1	4	-	-	1	-	2	-	-	-
México	15	3	4	3	-	-	-	-	-	-	1	-	-	-
América do Sul	113.229	105.661	62.541	51.632	26.048	26.766	5.897	4.113	1.066	3.672	973	1.144	887	993
Argentina	111.461	103.830	61.866	50.732	25.722	26.303	5.708	4.041	1.027	3.609	914	1.124	849	976
Bolívia	49	66	31	34	7	17	-	3	1	2	-	1	1	1
Chile	138	79	62	39	38	20	2	3	4	3	4	1	1	-
Colômbia	40	55	2	27	18	14	3	2	3	2	2	1	-	1
Equador	5	1	2	-	-	1	1	-	-	-	-	-	-	-
Guiana	8	-	1	-	-	-	-	-	-	-	4	-	-	-
Guiana Francesa	-	-	-	-	-	-	-	-	-	-	-	-	-	-
Paraguai	1.380	1.500	532	733	239	380	174	58	25	52	38	16	33	14
Peru	38	28	19	15	7	8	-	1	1	-	-	-	2	-
Suriname	-	-	-	-	-	-	-	-	-	-	-	-	-	-
Uruguai	99	92	24	45	14	23	6	4	5	3	10	1	1	1
Venezuela	11	10	2	7	3	-	3	1	-	1	1	-	-	-
Ásia	27	7	16	5	3	2	2	-	-	-	-	-	-	-
Arábia Saudita	1	-	1	-	-	-	-	-	-	-	-	-	-	-
Bangladesh	-	-	-	-	-	-	-	-	-	-	-	-	-	-
China	3	-	3	-	-	-	-	-	-	-	-	-	-	-
China, Hong Kong	-	-	-	-	-	-	-	-	-	-	-	-	-	-
Cingapura	1	-	-	-	-	-	-	-	-	-	-	-	-	-
Filipinas	-	-	-	-	-	-	-	-	-	-	-	-	-	-
Índia	-	-	-	-	-	-	-	-	-	-	-	-	-	-
Indonésia	-	-	-	-	-	-	-	-	-	-	-	-	-	-
Irã	-	-	-	-	-	-	-	-	-	-	-	-	-	-
Israel	4	3	-	2	-	1	-	-	-	-	-	-	-	-
Japão	4	4	1	3	1	1	1	-	-	-	-	-	-	-
Líbano	-	-	-	-	-	-	-	-	-	-	-	-	-	-
Malásia	-	-	-	-	-	-	-	-	-	-	-	-	-	-
Paquistão	-	-	-	-	-	-	-	-	-	-	-	-	-	-
República da Coreia	2	-	2	-	-	-	-	-	-	-	-	-	-	-
Síria	-	-	-	-	-	-	-	-	-	-	-	-	-	-
Tailândia	-	-	-	-	-	-	-	-	-	-	-	-	-	-
Taiwan	-	-	-	-	-	-	-	-	-	-	-	-	-	-
Outros países da Ásia	12	-	9	-	2	-	1	-	-	-	-	-	-	-

Fonte: Departamento de Polícia Federal e Ministério do Turismo.

Turismo receptivo

2.16 - Chegadas de turistas por Santa Catarina

2.16.4 - Chegadas de turistas por Santa Catarina, segundo Continentes e países de residência permanente - Via terrestre - 2016-2017

(continuação)

Continentes e países de residência permanente	Chegadas de turistas por via terrestre											
	Julho		Agosto		Setembro		Outubro		Novembro		Dezembro	
	2016	2017	2016	2017	2016	2017	2016	2017	2016	2017	2016	2017
Brasil	2.464	2.606	1.272	1.321	1.519	1.317	1.459	1.759	1.930	2.562	7.308	7.840
África	-	-	-	-	-	-	-	-	1	-	-	-
África do Sul	-	-	-	-	-	-	-	-	1	-	-	-
Angola	-	-	-	-	-	-	-	-	-	-	-	-
Cabo Verde	-	-	-	-	-	-	-	-	-	-	-	-
Egito	-	-	-	-	-	-	-	-	-	-	-	-
Gana	-	-	-	-	-	-	-	-	-	-	-	-
Marrocos	-	-	-	-	-	-	-	-	-	-	-	-
Moçambique	-	-	-	-	-	-	-	-	-	-	-	-
Nigéria	-	-	-	-	-	-	-	-	-	-	-	-
Quênia	-	-	-	-	-	-	-	-	-	-	-	-
Tunísia	-	-	-	-	-	-	-	-	-	-	-	-
Outros países da África	-	-	-	-	-	-	-	-	-	-	-	-
América Central e Caribe	1	-	-	-	-	-	-	-	-	-	-	1
Costa Rica	-	-	-	-	-	-	-	-	-	-	-	-
Cuba	-	-	-	-	-	-	-	-	-	-	-	-
El Salvador	-	-	-	-	-	-	-	-	-	-	-	-
Guatemala	-	-	-	-	-	-	-	-	-	-	-	-
Haiti	1	-	-	-	-	-	-	-	-	-	-	1
Honduras	-	-	-	-	-	-	-	-	-	-	-	-
Nicarágua	-	-	-	-	-	-	-	-	-	-	-	-
Panamá	-	-	-	-	-	-	-	-	-	-	-	-
República Dominicana	-	-	-	-	-	-	-	-	-	-	-	-
Trinidad e Tobago	-	-	-	-	-	-	-	-	-	-	-	-
Outros países da América Central e Caribe	-	-	-	-	-	-	-	-	-	-	-	-
América do Norte	2	15	5	-	2	-	3	10	1	15	1	1
Canadá	-	15	-	-	1	-	-	10	-	15	-	-
Estados Unidos	1	-	1	-	-	-	1	-	-	-	-	1
México	1	-	4	-	1	-	2	-	1	-	1	-
América do Sul	2.439	2.589	1.254	1.320	1.504	1.317	1.441	1.747	1.916	2.544	7.263	7.824
Argentina	2.364	2.546	1.200	1.299	1.435	1.295	1.410	1.717	1.868	2.500	7.098	7.688
Bolívia	-	-	-	-	3	-	1	1	-	2	5	5
Chile	2	2	5	1	2	1	2	1	3	2	13	6
Colômbia	3	1	1	-	2	1	2	1	1	1	3	4
Equador	-	-	-	-	-	-	-	-	-	-	2	-
Guiana	-	-	-	-	-	-	3	-	-	-	-	-
Guiana Francesa	-	-	-	-	-	-	-	-	-	-	-	-
Paraguai	56	37	45	19	47	19	22	25	38	36	131	111
Peru	2	1	1	-	2	-	-	-	-	1	4	2
Suriname	-	-	-	-	-	-	-	-	-	-	-	-
Uruguai	12	2	2	1	12	1	1	2	6	2	6	7
Venezuela	-	-	-	-	1	-	-	-	-	-	1	1
Ásia	-	-	1	-	-	-	1	-	-	-	4	-
Arábia Saudita	-	-	-	-	-	-	-	-	-	-	-	-
Bangladesh	-	-	-	-	-	-	-	-	-	-	-	-
China	-	-	-	-	-	-	-	-	-	-	-	-
China, Hong Kong	-	-	-	-	-	-	-	-	-	-	-	-
Cingapura	-	-	-	-	-	-	-	-	-	-	1	-
Filipinas	-	-	-	-	-	-	-	-	-	-	-	-
Índia	-	-	-	-	-	-	-	-	-	-	-	-
Indonésia	-	-	-	-	-	-	-	-	-	-	-	-
Irã	-	-	-	-	-	-	-	-	-	-	-	-
Israel	-	-	1	-	-	-	-	-	-	-	3	-
Japão	-	-	-	-	-	-	1	-	-	-	-	-
Líbano	-	-	-	-	-	-	-	-	-	-	-	-
Malásia	-	-	-	-	-	-	-	-	-	-	-	-
Paquistão	-	-	-	-	-	-	-	-	-	-	-	-
República da Coreia	-	-	-	-	-	-	-	-	-	-	-	-
Síria	-	-	-	-	-	-	-	-	-	-	-	-
Tailândia	-	-	-	-	-	-	-	-	-	-	-	-
Taiwan	-	-	-	-	-	-	-	-	-	-	-	-
Outros países da Ásia	-	-	-	-	-	-	-	-	-	-	-	-

Fonte: Departamento de Polícia Federal e Ministério do Turismo.

Turismo receptivo

2.16 - Chegadas de turistas por Santa Catarina

2.16.4 - Chegadas de turistas por Santa Catarina, segundo Continentes e países de residência permanente - Via terrestre - 2016-2017

(continuação)

Continentes e países de residência permanente	Chegadas de turistas por via terrestre													
	Total		Janeiro		Fevereiro		Março		Abril		Maio		Junho	
	2016	2017	2016	2017	2016	2017	2016	2017	2016	2017	2016	2017	2016	2017
Europa	272	201	75	109	45	54	22	8	8	7	5	1	7	-
Alemanha	87	46	20	23	15	12	6	2	4	2	1	1	3	-
Áustria	6	14	1	8	1	4	-	1	-	1	-	-	-	-
Bélgica	10	-	1	-	2	-	-	-	2	-	-	-	-	-
Bulgária	-	-	-	-	-	-	-	-	-	-	-	-	-	-
Croácia	3	-	1	-	1	-	-	-	-	-	-	-	-	-
Dinamarca	2	2	1	1	1	1	-	-	-	-	-	-	-	-
Eslováquia	-	-	-	-	-	-	-	-	-	-	-	-	-	-
Eslovênia	-	-	-	-	-	-	-	-	-	-	-	-	-	-
Espanha	37	32	9	17	2	9	6	1	-	1	1	-	4	-
Estônia	-	-	-	-	-	-	-	-	-	-	-	-	-	-
Finlândia	-	1	-	1	-	-	-	-	-	-	-	-	-	-
França	18	21	5	11	4	6	-	1	2	1	2	-	-	-
Grécia	1	-	-	-	-	-	-	-	-	-	-	-	-	-
Holanda	-	2	-	2	-	-	-	-	-	-	-	-	-	-
Hungria	1	-	-	-	1	-	-	-	-	-	-	-	-	-
Irlanda	1	1	1	-	-	1	-	-	-	-	-	-	-	-
Itália	32	42	7	21	3	11	6	2	-	1	-	-	-	-
Letônia	-	-	-	-	-	-	-	-	-	-	-	-	-	-
Lituânia	1	-	-	-	-	-	-	-	-	-	-	-	-	-
Luxemburgo	1	-	-	-	1	-	-	-	-	-	-	-	-	-
Noruega	1	-	1	-	-	-	-	-	-	-	-	-	-	-
Polónia	7	1	1	1	1	-	-	-	-	-	-	-	-	-
Portugal	11	10	2	6	2	3	1	-	-	-	-	-	-	-
Reino Unido	4	5	2	4	-	-	-	-	-	-	-	-	-	-
República Tcheca	3	3	2	2	-	1	-	-	-	-	1	-	-	-
Romênia	-	-	-	-	-	-	-	-	-	-	-	-	-	-
Rússia	4	-	-	-	3	-	-	-	-	-	-	-	-	-
Sérvia	-	-	-	-	-	-	-	-	-	-	-	-	-	-
Suécia	4	4	3	3	-	1	-	-	-	-	-	-	-	-
Suíça	32	17	17	9	5	5	3	1	-	1	-	-	-	-
Turquia	-	-	-	-	-	-	-	-	-	-	-	-	-	-
Ucrânia	4	-	1	-	2	-	-	-	-	-	-	-	-	-
Outros países da Europa	2	-	-	-	1	-	-	-	-	-	-	-	-	-
Oceania	5	-	2	-	-	-	-	-	-	-	-	-	-	-
Austrália	4	-	1	-	-	-	-	-	-	-	-	-	-	-
Nova Zelândia	1	-	1	-	-	-	-	-	-	-	-	-	-	-
Outros países da Oceania	-	-	-	-	-	-	-	-	-	-	-	-	-	-
Países não especificados	2	-	2	-	-	-	-	-	-	-	-	-	-	-

Fonte: Departamento de Polícia Federal e Ministério do Turismo.

Turismo receptivo

2.16 - Chegadas de turistas por Santa Catarina

2.16.4 - Chegadas de turistas por Santa Catarina, segundo Continentes e países de residência permanente - Via terrestre - 2016-2017

(Conclusão)

Continentes e países de residência permanente	Chegadas de turistas por via terrestre											
	Julho		Agosto		Setembro		Outubro		Novembro		Dezembro	
	2016	2017	2016	2017	2016	2017	2016	2017	2016	2017	2016	2017
Europa	19	2	12	1	13	-	14	2	12	3	40	14
Alemanha	7	1	2	-	7	-	7	1	4	1	11	3
Áustria	-	-	-	-	-	-	2	-	-	-	2	-
Bélgica	-	-	-	-	-	-	-	-	-	-	5	-
Bulgária	-	-	-	-	-	-	-	-	-	-	-	-
Croácia	-	-	-	-	-	-	-	-	-	-	1	-
Dinamarca	-	-	-	-	-	-	-	-	-	-	-	-
Eslováquia	-	-	-	-	-	-	-	-	-	-	-	-
Eslovênia	-	-	-	-	-	-	-	-	-	-	-	-
Espanha	1	-	6	-	2	-	-	-	3	1	3	3
Estônia	-	-	-	-	-	-	-	-	-	-	-	-
Finlândia	-	-	-	-	-	-	-	-	-	-	-	-
França	4	-	-	-	1	-	-	-	-	-	-	2
Grécia	-	-	-	-	-	-	-	-	1	-	-	-
Holanda	-	-	-	-	-	-	-	-	-	-	-	-
Hungria	-	-	-	-	-	-	-	-	-	-	-	-
Irlanda	-	-	-	-	-	-	-	-	-	-	-	-
Itália	1	1	3	1	1	-	2	1	2	1	7	3
Letônia	-	-	-	-	-	-	-	-	-	-	-	-
Lituânia	-	-	1	-	-	-	-	-	-	-	-	-
Luxemburgo	-	-	-	-	-	-	-	-	-	-	-	-
Noruega	-	-	-	-	-	-	-	-	-	-	-	-
Polónia	2	-	-	-	-	-	2	-	-	-	1	-
Portugal	1	-	-	-	-	-	-	-	-	-	5	1
Reino Unido	-	-	-	-	-	-	-	-	2	-	-	1
República Tcheca	-	-	-	-	-	-	-	-	-	-	-	-
Romênia	-	-	-	-	-	-	-	-	-	-	-	-
Rússia	-	-	-	-	-	-	-	-	-	-	1	-
Sérvia	-	-	-	-	-	-	-	-	-	-	-	-
Suécia	-	-	-	-	1	-	-	-	-	-	-	-
Suíça	2	-	-	-	-	-	1	-	-	-	4	1
Turquia	-	-	-	-	-	-	-	-	-	-	-	-
Ucrânia	1	-	-	-	-	-	-	-	-	-	-	-
Outros países da Europa	-	-	-	-	1	-	-	-	-	-	-	-
Oceania	3	-	-	-	-	-	-	-	-	-	-	-
Austrália	3	-	-	-	-	-	-	-	-	-	-	-
Nova Zelândia	-	-	-	-	-	-	-	-	-	-	-	-
Outros países da Oceania	-	-	-	-	-	-	-	-	-	-	-	-
Países não especificados	-	-	-	-	-	-	-	-	-	-	-	-

Fonte: Departamento de Polícia Federal e Ministério do Turismo.

Turismo receptivo

2.16 - Chegadas de turistas por Santa Catarina

2.16.5 - Chegadas de turistas por Santa Catarina, segundo Continentes e países de residência permanente - Via marítima - 2016-2017

(continua)

Continentes e países de residência permanente	Chegadas de turistas por via marítima													
	Total		Janeiro		Fevereiro		Março		Abril		Maio		Junho	
	2016	2017	2016	2017	2016	2017	2016	2017	2016	2017	2016	2017	2016	2017
Total	725	945	-	64	11	282	667	56	5	25	1	6	10	4
África	2	2	-	-	-	-	2	-	-	-	-	-	-	-
África do Sul	2	1	-	-	-	-	2	-	-	-	-	-	-	-
Angola	-	-	-	-	-	-	-	-	-	-	-	-	-	-
Cabo Verde	-	-	-	-	-	-	-	-	-	-	-	-	-	-
Egito	-	-	-	-	-	-	-	-	-	-	-	-	-	-
Gana	-	-	-	-	-	-	-	-	-	-	-	-	-	-
Marrocos	-	-	-	-	-	-	-	-	-	-	-	-	-	-
Moçambique	-	-	-	-	-	-	-	-	-	-	-	-	-	-
Nigéria	-	-	-	-	-	-	-	-	-	-	-	-	-	-
Quênia	-	1	-	-	-	-	-	-	-	-	-	-	-	-
Tunísia	-	-	-	-	-	-	-	-	-	-	-	-	-	-
Outros países da África	-	-	-	-	-	-	-	-	-	-	-	-	-	-
América Central e Caribe	1	2	-	-	-	-	1	-	-	-	-	-	-	-
Costa Rica	-	-	-	-	-	-	-	-	-	-	-	-	-	-
Cuba	-	-	-	-	-	-	-	-	-	-	-	-	-	-
El Salvador	-	-	-	-	-	-	-	-	-	-	-	-	-	-
Guatemala	-	-	-	-	-	-	-	-	-	-	-	-	-	-
Haiti	-	-	-	-	-	-	-	-	-	-	-	-	-	-
Honduras	-	-	-	-	-	-	-	-	-	-	-	-	-	-
Nicarágua	1	-	-	-	-	-	1	-	-	-	-	-	-	-
Panamá	-	-	-	-	-	-	-	-	-	-	-	-	-	-
República Dominicana	-	-	-	-	-	-	-	-	-	-	-	-	-	-
Trinidad e Tobago	-	-	-	-	-	-	-	-	-	-	-	-	-	-
Outros países da América Central e Caribe	-	2	-	-	-	-	-	-	-	-	-	-	-	-
América do Norte	522	260	-	4	-	104	522	4	-	1	-	-	-	-
Canadá	91	43	-	-	-	15	91	-	-	-	-	-	-	-
Estados Unidos	428	211	-	4	-	88	428	4	-	1	-	-	-	-
México	3	6	-	-	-	1	3	-	-	-	-	-	-	-
América do Sul	36	153	-	49	6	10	7	-	-	5	1	2	4	-
Argentina	28	102	-	46	6	7	4	-	-	1	1	-	4	-
Bolívia	-	-	-	-	-	-	-	-	-	-	-	-	-	-
Chile	-	38	-	1	-	2	-	-	-	-	-	2	-	-
Colômbia	3	1	-	-	-	-	3	-	-	-	-	-	-	-
Equador	-	1	-	-	-	-	-	-	-	1	-	-	-	-
Guiana	-	-	-	-	-	-	-	-	-	-	-	-	-	-
Guiana Francesa	-	-	-	-	-	-	-	-	-	-	-	-	-	-
Paraguai	-	-	-	-	-	-	-	-	-	-	-	-	-	-
Peru	-	2	-	1	-	-	-	-	-	-	-	-	-	-
Suriname	-	-	-	-	-	-	-	-	-	-	-	-	-	-
Uruguai	5	8	-	1	-	-	-	-	-	3	-	-	-	-
Venezuela	-	1	-	-	-	1	-	-	-	-	-	-	-	-
Ásia	23	49	-	2	1	6	11	2	1	-	-	-	4	1
Arábia Saudita	-	-	-	-	-	-	-	-	-	-	-	-	-	-
Bangladesh	-	-	-	-	-	-	-	-	-	-	-	-	-	-
China	6	4	-	-	-	-	6	-	-	-	-	-	-	-
China, Hong Kong	-	-	-	-	-	-	-	-	-	-	-	-	-	-
Cingapura	-	8	-	-	-	1	-	-	-	-	-	-	-	-
Filipinas	5	4	-	-	-	-	3	2	1	-	-	-	1	-
Índia	10	4	-	2	1	-	-	-	-	-	-	-	3	1
Indonésia	-	1	-	-	-	1	-	-	-	-	-	-	-	-
Irã	-	-	-	-	-	-	-	-	-	-	-	-	-	-
Israel	2	-	-	-	-	-	2	-	-	-	-	-	-	-
Japão	-	1	-	-	-	1	-	-	-	-	-	-	-	-
Líbano	-	-	-	-	-	-	-	-	-	-	-	-	-	-
Malásia	-	6	-	-	-	2	-	-	-	-	-	-	-	-
Paquistão	-	-	-	-	-	-	-	-	-	-	-	-	-	-
República da Coreia	-	3	-	-	-	-	-	-	-	-	-	-	-	-
Síria	-	-	-	-	-	-	-	-	-	-	-	-	-	-
Tailândia	-	17	-	-	-	-	-	-	-	-	-	-	-	-
Taiwan	-	-	-	-	-	-	-	-	-	-	-	-	-	-
Outros países da Ásia	-	1	-	-	-	1	-	-	-	-	-	-	-	-

Fonte: Departamento de Polícia Federal e Ministério do Turismo.

Turismo receptivo

2.16 - Chegadas de turistas por Santa Catarina

2.16.5 - Chegadas de turistas por Santa Catarina, segundo Continentes e países de residência permanente - Via marítima - 2016-2017

(continuação)

Continentes e países de residência permanente	Chegadas de turistas por via marítima											
	Julho		Agosto		Setembro		Outubro		Novembro		Dezembro	
	2016	2017	2016	2017	2016	2017	2016	2017	2016	2017	2016	2017
Brasil	6	-	7	57	4	10	6	10	5	406	3	25
África	-	-	-	-	-	-	-	-	-	2	-	-
África do Sul	-	-	-	-	-	-	-	-	-	1	-	-
Angola	-	-	-	-	-	-	-	-	-	-	-	-
Cabo Verde	-	-	-	-	-	-	-	-	-	-	-	-
Egito	-	-	-	-	-	-	-	-	-	-	-	-
Gana	-	-	-	-	-	-	-	-	-	-	-	-
Marrocos	-	-	-	-	-	-	-	-	-	-	-	-
Moçambique	-	-	-	-	-	-	-	-	-	-	-	-
Nigéria	-	-	-	-	-	-	-	-	-	-	-	-
Quênia	-	-	-	-	-	-	-	-	-	1	-	-
Tunísia	-	-	-	-	-	-	-	-	-	-	-	-
Outros países da África	-	-	-	-	-	-	-	-	-	-	-	-
América Central e Caribe	-	-	-	-	-	-	-	-	-	2	-	-
Costa Rica	-	-	-	-	-	-	-	-	-	-	-	-
Cuba	-	-	-	-	-	-	-	-	-	-	-	-
El Salvador	-	-	-	-	-	-	-	-	-	-	-	-
Guatemala	-	-	-	-	-	-	-	-	-	-	-	-
Haiti	-	-	-	-	-	-	-	-	-	-	-	-
Honduras	-	-	-	-	-	-	-	-	-	-	-	-
Nicarágua	-	-	-	-	-	-	-	-	-	-	-	-
Panamá	-	-	-	-	-	-	-	-	-	-	-	-
República Dominicana	-	-	-	-	-	-	-	-	-	-	-	-
Trinidad e Tobago	-	-	-	-	-	-	-	-	-	-	-	-
Outros países da América Central e Caribe	-	-	-	-	-	-	-	-	-	2	-	-
América do Norte	-	-	-	-	-	-	-	-	-	145	-	2
Canadá	-	-	-	-	-	-	-	-	-	28	-	-
Estados Unidos	-	-	-	-	-	-	-	-	-	114	-	-
México	-	-	-	-	-	-	-	-	-	3	-	2
América do Sul	6	-	7	29	4	6	-	4	-	36	1	12
Argentina	2	-	7	28	3	6	-	-	-	12	1	2
Bolívia	-	-	-	-	-	-	-	-	-	-	-	-
Chile	-	-	-	-	-	-	-	-	-	23	-	10
Colômbia	-	-	-	1	-	-	-	-	-	-	-	-
Equador	-	-	-	-	-	-	-	-	-	-	-	-
Guiana	-	-	-	-	-	-	-	-	-	-	-	-
Guiana Francesa	-	-	-	-	-	-	-	-	-	-	-	-
Paraguai	-	-	-	-	-	-	-	-	-	-	-	-
Peru	-	-	-	-	-	-	-	1	-	-	-	-
Suriname	-	-	-	-	-	-	-	-	-	-	-	-
Uruguai	4	-	-	-	1	-	-	3	-	1	-	-
Venezuela	-	-	-	-	-	-	-	-	-	-	-	-
Ásia	-	-	-	24	-	3	4	-	2	11	-	-
Arábia Saudita	-	-	-	-	-	-	-	-	-	-	-	-
Bangladesh	-	-	-	-	-	-	-	-	-	-	-	-
China	-	-	-	-	-	-	-	-	-	4	-	-
China, Hong Kong	-	-	-	-	-	-	-	-	-	-	-	-
Cingapura	-	-	-	3	-	-	-	-	-	4	-	-
Filipinas	-	-	-	-	-	-	-	-	-	2	-	-
Índia	-	-	-	-	-	-	4	-	2	1	-	-
Indonésia	-	-	-	-	-	-	-	-	-	-	-	-
Irã	-	-	-	-	-	-	-	-	-	-	-	-
Israel	-	-	-	-	-	-	-	-	-	-	-	-
Japão	-	-	-	-	-	-	-	-	-	-	-	-
Líbano	-	-	-	-	-	-	-	-	-	-	-	-
Malásia	-	-	-	4	-	-	-	-	-	-	-	-
Paquistão	-	-	-	-	-	-	-	-	-	-	-	-
República da Coreia	-	-	-	-	-	3	-	-	-	-	-	-
Síria	-	-	-	-	-	-	-	-	-	-	-	-
Tailândia	-	-	-	17	-	-	-	-	-	-	-	-
Taiwan	-	-	-	-	-	-	-	-	-	-	-	-
Outros países da Ásia	-	-	-	-	-	-	-	-	-	-	-	-

Fonte: Departamento de Polícia Federal e Ministério do Turismo.

Turismo receptivo

2.16 - Chegadas de turistas por Santa Catarina

2.16.5 - Chegadas de turistas por Santa Catarina, segundo Continentes e países de residência permanente - Via marítima - 2016-2017

(continuação)

Continentes e países de residência permanente	Chegadas de turistas por via marítima													
	Total		Janeiro		Fevereiro		Março		Abril		Maio		Junho	
	2016	2017	2016	2017	2016	2017	2016	2017	2016	2017	2016	2017	2016	2017
Europa	114	426	-	9	4	158	97	50	4	19	-	4	2	3
Alemanha	16	97	-	-	-	11	14	36	1	1	-	1	-	-
Áustria	-	3	-	-	-	-	-	-	-	-	-	-	-	-
Bélgica	1	8	-	-	-	6	1	-	-	-	-	-	-	-
Bulgária	-	-	-	-	-	-	-	-	-	-	-	-	-	-
Croácia	2	-	-	-	-	-	-	-	-	-	-	-	-	-
Dinamarca	-	2	-	-	-	-	-	-	-	-	-	-	-	-
Eslováquia	-	1	-	-	-	-	-	-	-	-	-	-	-	-
Eslovênia	-	-	-	-	-	-	-	-	-	-	-	-	-	-
Espanha	5	10	-	-	-	4	4	-	-	-	-	-	-	-
Estônia	-	3	-	-	-	-	-	-	-	-	-	-	-	-
Finlândia	-	2	-	-	-	-	-	-	-	-	-	-	-	-
França	5	28	-	1	-	5	1	2	2	7	-	3	2	-
Grécia	1	5	-	-	-	1	1	-	-	-	-	-	-	-
Holanda	4	6	-	-	-	6	3	-	1	-	-	-	-	-
Hungria	-	-	-	-	-	-	-	-	-	-	-	-	-	-
Irlanda	2	2	-	-	-	1	2	1	-	-	-	-	-	-
Itália	7	24	-	7	2	6	4	-	-	1	-	-	-	-
Letônia	-	-	-	-	-	-	-	-	-	-	-	-	-	-
Lituânia	-	2	-	-	-	2	-	-	-	-	-	-	-	-
Luxemburgo	-	4	-	-	-	-	-	2	-	-	-	-	-	-
Noruega	2	9	-	-	-	2	2	5	-	-	-	-	-	-
Polónia	-	15	-	-	-	1	-	-	-	10	-	-	-	3
Portugal	1	-	-	-	-	-	1	-	-	-	-	-	-	-
Reino Unido	50	162	-	-	2	87	48	2	-	-	-	-	-	-
República Tcheca	-	-	-	-	-	-	-	-	-	-	-	-	-	-
Romênia	2	-	-	-	-	-	2	-	-	-	-	-	-	-
Rússia	6	-	-	-	-	-	6	-	-	-	-	-	-	-
Sérvia	-	1	-	-	-	-	-	-	-	-	-	-	-	-
Suécia	2	15	-	-	-	12	2	2	-	-	-	-	-	-
Suíça	8	27	-	1	-	14	6	-	-	-	-	-	-	-
Turquia	-	-	-	-	-	-	-	-	-	-	-	-	-	-
Ucrânia	-	-	-	-	-	-	-	-	-	-	-	-	-	-
Outros países da Europa	-	-	-	-	-	-	-	-	-	-	-	-	-	-
Oceania	27	53	-	-	-	4	27	-	-	-	-	-	-	-
Austrália	21	40	-	-	-	3	21	-	-	-	-	-	-	-
Nova Zelândia	6	13	-	-	-	1	6	-	-	-	-	-	-	-
Outros países da Oceania	-	-	-	-	-	-	-	-	-	-	-	-	-	-
Países não especificados	-	-	-	-	-	-	-	-	-	-	-	-	-	-

Fonte: Departamento de Polícia Federal e Ministério do Turismo.

Turismo receptivo

2.16 - Chegadas de turistas por Santa Catarina

2.16.5 - Chegadas de turistas por Santa Catarina, segundo Continentes e países de residência permanente - Via marítima - 2016-2017

(Conclusão)

Continentes e países de residência permanente	Chegadas de turistas por via marítima											
	Julho		Agosto		Setembro		Outubro		Novembro		Dezembro	
	2016	2017	2016	2017	2016	2017	2016	2017	2016	2017	2016	2017
Europa	-	-	-	4	-	1	2	6	3	161	2	11
Alemanha	-	-	-	-	-	-	1	6	-	38	-	4
Áustria	-	-	-	-	-	-	-	-	-	2	-	1
Bélgica	-	-	-	-	-	-	-	-	-	2	-	-
Bulgária	-	-	-	-	-	-	-	-	-	-	-	-
Croácia	-	-	-	-	-	-	1	-	1	-	-	-
Dinamarca	-	-	-	-	-	-	-	-	-	2	-	-
Eslováquia	-	-	-	-	-	-	-	-	-	-	-	1
Eslovênia	-	-	-	-	-	-	-	-	-	-	-	-
Espanha	-	-	-	-	-	-	-	-	-	6	1	-
Estônia	-	-	-	-	-	-	-	-	-	3	-	-
Finlândia	-	-	-	-	-	-	-	-	-	2	-	-
França	-	-	-	-	-	-	-	-	-	5	-	5
Grécia	-	-	-	-	-	-	-	-	-	4	-	-
Holanda	-	-	-	-	-	-	-	-	-	-	-	-
Hungria	-	-	-	-	-	-	-	-	-	-	-	-
Irlanda	-	-	-	-	-	-	-	-	-	-	-	-
Itália	-	-	-	4	-	-	-	-	-	6	1	-
Letônia	-	-	-	-	-	-	-	-	-	-	-	-
Lituânia	-	-	-	-	-	-	-	-	-	-	-	-
Luxemburgo	-	-	-	-	-	-	-	-	-	2	-	-
Noruega	-	-	-	-	-	-	-	-	-	2	-	-
Polónia	-	-	-	-	-	1	-	-	-	-	-	-
Portugal	-	-	-	-	-	-	-	-	-	-	-	-
Reino Unido	-	-	-	-	-	-	-	-	-	73	-	-
República Tcheca	-	-	-	-	-	-	-	-	-	-	-	-
Romênia	-	-	-	-	-	-	-	-	-	-	-	-
Rússia	-	-	-	-	-	-	-	-	-	-	-	-
Sérvia	-	-	-	-	-	-	-	-	-	1	-	-
Suécia	-	-	-	-	-	-	-	-	-	1	-	-
Suíça	-	-	-	-	-	-	-	-	2	12	-	-
Turquia	-	-	-	-	-	-	-	-	-	-	-	-
Ucrânia	-	-	-	-	-	-	-	-	-	-	-	-
Outros países da Europa	-	-	-	-	-	-	-	-	-	-	-	-
Oceania	-	-	-	-	-	-	-	-	-	49	-	-
Austrália	-	-	-	-	-	-	-	-	-	37	-	-
Nova Zelândia	-	-	-	-	-	-	-	-	-	12	-	-
Outros países da Oceania	-	-	-	-	-	-	-	-	-	-	-	-
Países não especificados	-	-	-	-	-	-	-	-	-	-	-	-

Fonte: Departamento de Polícia Federal e Ministério do Turismo.

Turismo receptivo

2.17 - Chegadas de turistas por São Paulo

2.17.1 - Chegadas de turistas por São Paulo, por vias de acesso, segundo Continentes e países de residência permanente - 2016-2017

(Continua)

Continentes e países de residência permanente	Chegadas de turistas									
	Total		Vias de acesso							
			Aérea		Terrestre		Marítima		Fluvial	
	2016	2017	2016	2017	2016	2017	2016	2017	2016	2017
Total	2.248.297	2.144.606	2.246.957	2.138.836	1.340	5.770
África	59.845	48.105	59.831	48.094	14	11
África do Sul	21.034	16.788	21.027	16.777	7	11
Angola	20.107	15.855	20.107	15.855	-	-
Cabo Verde	204	224	204	224	-	-
Egito	2.261	1.519	2.261	1.519	-	-
Gana	633	736	632	736	1	-
Marrocos	2.174	1.717	2.173	1.717	1	-
Moçambique	2.191	2.753	2.187	2.753	4	-
Nigéria	1.833	1.717	1.833	1.717	-	-
Quênia	910	448	910	448	-	-
Tunísia	848	682	848	682	-	-
Outros países da África	7.650	5.666	7.649	5.666	1	-
América Central e Caribe	25.855	27.265	25.855	27.261	-	4
Costa Rica	6.227	5.147	6.227	5.144	-	3
Cuba	2.777	2.489	2.777	2.488	-	1
El Salvador	1.829	1.622	1.829	1.622	-	-
Guatemala	3.622	2.602	3.622	2.602	-	-
Haiti	568	952	568	952	-	-
Honduras	1.419	1.080	1.419	1.080	-	-
Nicarágua	725	588	725	588	-	-
Panamá	3.967	8.786	3.967	8.786	-	-
República Dominicana	2.567	2.453	2.567	2.453	-	-
Trinidad e Tobago	852	522	852	522	-	-
Outros países da América Central e Caribe	1.302	1.024	1.302	1.024	-	-
América do Norte	388.180	363.954	387.943	363.800	237	154
Canadá	40.062	30.276	40.041	30.271	21	5
Estados Unidos	283.138	278.330	282.924	278.266	214	64
México	64.980	55.348	64.978	55.263	2	85
América do Sul	909.335	928.230	908.629	923.025	706	5.205
Argentina	399.092	398.926	398.444	393.980	648	4.946
Bolívia	74.810	57.521	74.810	57.513	-	8
Chile	158.613	177.405	158.590	177.344	23	61
Colômbia	80.594	79.632	80.587	79.614	7	18
Equador	16.647	18.296	16.646	18.267	1	29
Guiana	140	173	140	173	-	-
Guiana Francesa	2	8	2	8	-	-
Paraguai	44.568	53.925	44.567	53.898	1	27
Peru	56.253	55.550	56.251	55.530	2	20
Suriname	145	170	145	170	-	-
Uruguai	61.631	72.539	61.611	72.451	20	88
Venezuela	16.840	14.085	16.836	14.077	4	8
Ásia	180.184	163.026	180.157	162.977	27	49
Arábia Saudita	728	621	728	621	-	-
Bangladesh	494	415	494	415	-	-
China	38.702	45.671	38.701	45.660	1	11
China, Hong Kong	1.514	1.497	1.514	1.497	-	-
Cingapura	3.015	2.590	3.015	2.589	-	1
Filipinas	5.215	4.143	5.214	4.138	1	5
Índia	18.082	12.161	18.058	12.134	24	27
Indonésia	1.316	1.014	1.316	1.014	-	-
Irã	2.771	2.843	2.771	2.843	-	-
Israel	14.365	11.289	14.365	11.289	-	-
Japão	41.227	38.091	41.227	38.091	-	-
Libano	2.257	1.955	2.257	1.955	-	-
Malásia	1.969	1.248	1.968	1.248	1	-
Paquistão	1.804	793	1.804	793	-	-
República da Coreia	32.434	27.216	32.434	27.216	-	-
Síria	1.926	2.136	1.926	2.136	-	-
Taiilândia	1.864	1.936	1.864	1.936	-	-
Taiwan	4.194	3.442	4.194	3.440	-	2
Outros países da Ásia	6.307	3.965	6.307	3.962	-	3

Fonte: Departamento de Polícia Federal e Ministério do Turismo.

Turismo receptivo

2.17 - Chegadas de turistas por São Paulo

2.17.1 - Chegadas de turistas por São Paulo, por vias de acesso, segundo Continentes e países de residência permanente - 2016-2017

(Conclusão)

Continentes e países de residência permanente	Chegadas de turistas									
	Total		Vias de acesso							
			Aérea		Terrestre		Marítima		Fluvial	
	2016	2017	2016	2017	2016	2017	2016	2017	2016	2017
Europa	664.451	599.607	664.150	599.265	301	342
Alemanha	102.382	93.014	102.329	92.978	53	36
Áustria	10.114	7.580	10.113	7.579	1	1
Bélgica	15.810	11.871	15.800	11.865	10	6
Bulgária	1.552	935	1.552	931	-	4
Croácia	1.215	890	1.212	889	3	1
Dinamarca	9.943	8.608	9.943	8.608	-	-
Eslováquia	1.522	935	1.522	935	-	-
Eslovênia	1.268	783	1.268	783	-	-
Espanha	72.061	68.956	72.058	68.903	3	53
Estônia	839	434	839	434	-	-
Finlândia	5.091	4.237	5.089	4.237	2	-
França	91.798	86.503	91.782	86.487	16	16
Grécia	3.574	2.443	3.568	2.438	6	5
Holanda	28.961	24.951	28.945	24.935	16	16
Hungria	2.341	1.630	2.341	1.630	-	-
Irlanda	7.029	6.118	7.026	6.117	3	1
Itália	81.490	78.361	81.462	78.261	28	100
Letônia	715	435	715	434	-	1
Lituânia	1.159	677	1.159	677	-	-
Luxemburgo	581	775	579	775	2	-
Noruega	6.040	4.028	6.039	4.028	1	-
Polónia	9.275	5.876	9.257	5.869	18	7
Portugal	56.518	53.094	56.517	53.085	1	9
Reino Unido	76.358	71.637	76.278	71.611	80	26
República Tcheca	3.015	1.972	3.013	1.972	2	-
Romênia	2.929	2.380	2.922	2.367	7	13
Rússia	9.233	8.012	9.224	8.006	9	6
Sérvia	1.183	929	1.180	925	3	4
Suécia	14.983	10.915	14.981	10.911	2	4
Suíça	28.993	28.489	28.961	28.480	32	9
Turquia	10.841	8.338	10.841	8.332	-	6
Ucrânia	2.712	1.782	2.711	1.764	1	18
Outros países da Europa	2.926	2.019	2.924	2.019	2	-
Oceania	20.411	14.377	20.356	14.372	55	5
Austrália	15.668	11.274	15.625	11.269	43	5
Nova Zelândia	4.484	3.064	4.472	3.064	12	-
Outros países da Oceania	259	39	259	39	-	-
Países não especificados	36	42	36	42	-	-

Fonte: Departamento de Polícia Federal e Ministério do Turismo.

Turismo receptivo

2.17 - Chegadas de turistas por São Paulo

2.17.2 - Chegadas de turistas por São Paulo, segundo Continentes e países de residência permanente - 2016-2017

(continua)

Continentes e países de residência permanente	Chegadas de turistas													
	Total		Janeiro		Fevereiro		Março		Abril		Maio		Junho	
	2016	2017	2016	2017	2016	2017	2016	2017	2016	2017	2016	2017	2016	2017
Total	2.248.297	2.144.606	209.940	173.562	234.271	194.009	223.937	201.671	180.934	173.367	158.878	160.962	159.170	154.321
África	59.845	48.105	6.115	3.900	5.289	4.365	5.199	4.534	4.915	3.897	3.742	3.617	3.231	3.470
África do Sul	21.034	16.788	1.606	1.361	1.577	1.523	1.752	1.582	1.634	1.360	1.284	1.262	1.380	1.210
Angola	20.107	15.855	3.217	1.286	2.379	1.438	2.114	1.495	1.715	1.285	1.195	1.193	917	1.144
Cabo Verde	204	224	22	18	16	20	17	21	20	18	20	17	19	16
Egito	2.261	1.519	122	123	131	138	132	143	218	123	137	114	92	110
Gana	633	736	34	60	50	67	48	69	19	60	39	55	33	53
Marrocos	2.174	1.717	241	139	220	156	182	162	235	139	93	129	65	124
Moçambique	2.191	2.753	189	223	142	250	162	260	229	223	176	207	104	199
Nigéria	1.833	1.717	129	139	126	156	218	162	145	139	159	129	87	124
Quênia	910	448	14	36	65	41	26	42	61	36	109	34	64	32
Tunísia	848	682	75	55	64	62	59	64	83	55	61	51	30	49
Outros países da África	7.650	5.666	466	460	519	514	489	534	556	459	469	426	440	409
América Central e Caribe	25.855	27.265	1.927	2.212	1.934	2.472	2.416	2.569	2.581	2.210	2.086	2.051	2.041	1.967
Costa Rica	6.227	5.147	524	417	453	467	576	485	603	417	541	387	485	371
Cuba	2.777	2.489	184	202	157	226	232	234	223	202	229	187	246	179
El Salvador	1.829	1.622	136	132	131	147	173	153	160	131	128	122	171	117
Guatemala	3.622	2.602	197	211	281	236	365	245	386	211	249	196	288	188
Haiti	568	952	62	77	86	86	53	90	89	77	41	72	48	69
Honduras	1.419	1.080	106	88	125	98	164	102	209	88	108	81	79	78
Nicarágua	725	588	48	48	53	53	55	55	114	48	72	44	45	42
Panamá	3.967	8.786	298	713	274	797	372	828	365	712	316	661	323	634
República Dominicana	2.567	2.453	260	199	206	222	245	231	259	199	187	185	215	177
Trinidad e Tobago	852	522	39	42	70	47	73	49	58	42	97	39	58	38
Outros países da América Central e Caribe	1.302	1.024	73	83	98	93	108	97	115	83	118	77	83	74
América do Norte	388.180	363.954	26.414	29.521	33.746	32.996	36.115	34.300	30.863	29.483	30.962	27.377	35.953	26.246
Canadá	40.062	30.276	3.323	2.456	4.412	2.746	3.693	2.854	3.270	2.453	2.940	2.278	2.863	2.184
Estados Unidos	283.138	278.330	18.618	22.581	23.953	25.238	26.458	26.236	22.202	22.551	22.966	20.940	27.945	20.075
México	64.980	55.348	4.473	4.484	5.381	5.012	5.964	5.210	5.391	4.479	5.056	4.159	5.145	3.987
América do Sul	909.335	928.230	102.460	74.896	108.469	83.716	97.069	87.026	70.609	74.806	62.421	69.462	60.851	66.592
Argentina	399.092	398.926	50.878	31.968	53.362	35.733	48.439	37.146	31.238	31.931	25.475	29.650	23.016	28.424
Bolívia	74.810	57.521	6.767	4.667	4.465	5.216	5.626	5.423	6.449	4.661	5.947	4.328	6.020	4.149
Chile	158.613	177.405	22.059	14.390	27.130	16.085	14.759	16.721	9.953	14.372	9.325	13.346	8.415	12.794
Colômbia	80.594	79.632	5.890	6.460	5.974	7.221	7.720	7.506	6.521	6.452	6.410	5.991	7.837	5.745
Equador	16.647	18.296	1.184	1.482	1.345	1.657	1.634	1.722	1.814	1.480	1.329	1.375	1.449	1.318
Guiana	140	173	14	14	12	16	9	16	16	14	12	13	6	12
Guiana Francesa	2	8	-	-	-	-	-	-	-	-	-	-	-	-
Paraguai	44.568	53.925	4.210	4.373	3.530	4.889	4.628	5.082	3.621	4.368	3.673	4.056	2.984	3.888
Peru	56.253	55.550	4.917	4.506	5.480	5.036	5.710	5.236	5.068	4.500	4.578	4.179	4.205	4.006
Suriname	145	170	6	14	14	15	8	16	30	14	11	13	2	12
Uruguai	61.631	72.539	5.221	5.880	5.736	6.571	6.852	6.831	4.338	5.873	4.259	5.452	5.392	5.228
Venezuela	16.840	14.085	1.314	1.142	1.421	1.277	1.684	1.327	1.561	1.141	1.402	1.059	1.525	1.016
Ásia	180.184	163.026	14.280	13.227	15.435	14.786	15.611	15.366	14.488	13.211	14.367	12.270	14.103	11.760
Arábia Saudita	728	621	67	50	67	56	30	59	84	50	44	47	33	45
Bangladesh	494	415	22	34	39	38	23	39	50	34	42	31	31	30
China	38.702	45.671	2.708	3.705	2.312	4.141	2.753	4.305	3.511	3.702	3.623	3.436	3.549	3.294
China, Hong Kong	1.514	1.497	93	121	301	136	95	141	95	121	69	113	78	108
Cingapura	3.015	2.590	257	210	276	235	321	244	369	210	207	195	209	187
Filipinas	5.215	4.143	340	336	428	375	1.407	390	362	336	310	311	288	300
Índia	18.082	12.161	1.179	989	1.317	1.105	1.368	1.145	1.455	984	1.653	918	1.391	877
Indonésia	1.316	1.014	62	82	171	92	65	96	106	82	134	76	87	73
Irã	2.771	2.843	139	231	310	258	668	268	132	230	112	214	153	205
Israel	14.365	11.289	1.187	916	1.527	1.024	989	1.064	1.387	915	989	850	852	814
Japão	41.227	38.091	2.912	3.091	3.901	3.455	3.915	3.591	2.862	3.087	2.912	2.866	3.223	2.748
Líbano	2.257	1.955	218	159	145	177	129	184	145	159	148	147	196	141
Malásia	1.969	1.248	129	101	142	113	122	118	157	101	154	94	167	90
Paquistão	1.804	793	134	64	156	72	154	75	238	64	256	60	142	57
República da Coreia	32.434	27.216	3.908	2.208	3.247	2.468	2.546	2.566	2.372	2.206	2.586	2.048	2.775	1.963
Síria	1.926	2.136	162	173	118	194	118	201	79	173	178	161	137	154
Tailândia	1.864	1.936	62	157	132	176	238	182	238	157	151	146	190	140
Taiwan	4.194	3.442	307	279	375	312	368	324	357	279	386	259	379	248
Outros países da Ásia	6.307	3.965	394	321	471	359	302	374	489	321	413	298	223	286

Fonte: Departamento de Polícia Federal e Ministério do Turismo.

Turismo receptivo

2.17 - Chegadas de turistas por São Paulo

2.17.2 - Chegadas de turistas por São Paulo, segundo Continentes e países de residência permanente - 2016-2017

(continuação)

Continentes e países de residência permanente	Chegadas de turistas											
	Julho		Agosto		Setembro		Outubro		Novembro		Dezembro	
	2016	2017	2016	2017	2016	2017	2016	2017	2016	2017	2016	2017
Brasil	171.910	191.659	204.035	170.981	156.436	166.993	172.004	174.301	180.486	181.659	196.296	201.121
África	4.884	4.310	7.152	3.844	4.960	3.755	4.703	3.920	5.028	4.057	4.627	4.436
África do Sul	1.666	1.503	2.625	1.341	1.690	1.310	1.750	1.367	1.759	1.415	2.311	1.554
Angola	1.410	1.421	1.432	1.267	1.294	1.238	1.511	1.292	1.743	1.337	1.180	1.459
Cabo Verde	11	20	16	18	17	18	12	18	25	19	9	21
Egito	416	136	391	121	193	119	206	124	123	128	100	140
Gana	26	66	88	59	157	57	72	60	50	62	17	68
Marrocos	201	154	262	137	245	134	126	140	170	145	134	158
Moçambique	154	247	190	220	221	215	164	224	248	232	212	253
Nigéria	67	154	460	137	157	134	118	140	106	145	61	158
Quênia	73	40	173	36	112	35	72	37	65	38	76	41
Tunísia	90	61	108	55	67	53	55	56	86	58	70	63
Outros países da África	770	508	1.407	453	807	442	617	462	653	478	457	521
América Central e Caribe	2.057	2.443	2.562	2.179	2.123	2.128	2.067	2.222	2.242	2.302	1.819	2.510
Costa Rica	449	461	520	411	530	402	575	419	516	437	455	473
Cuba	301	223	294	199	251	194	182	203	268	210	210	230
El Salvador	189	145	196	130	128	127	184	132	104	137	129	149
Guatemala	271	233	315	208	339	203	305	212	355	219	271	240
Haiti	26	85	55	76	37	74	8	78	19	80	44	88
Honduras	93	97	115	86	97	84	142	88	126	91	55	99
Nicarágua	56	53	50	47	109	46	42	48	42	50	39	54
Panamá	277	787	343	702	312	686	316	716	439	741	332	809
República Dominicana	227	220	196	196	201	191	195	200	220	207	156	226
Trinidad e Tobago	81	47	210	42	47	41	42	43	41	44	36	48
Outros países da América Central e Caribe	87	92	268	82	72	80	76	83	112	86	92	94
América do Norte	31.365	32.602	47.724	29.080	28.520	28.401	27.268	29.646	29.310	30.694	29.940	33.608
Canadá	2.877	2.712	4.396	2.420	2.816	2.363	2.734	2.467	3.221	2.552	3.517	2.791
Estados Unidos	23.158	24.938	36.405	22.243	20.489	21.724	18.847	22.676	20.562	23.473	21.535	25.655
México	5.330	4.952	6.923	4.417	5.215	4.314	5.687	4.503	5.527	4.669	4.888	5.162
América do Sul	63.891	82.703	60.468	73.788	61.275	72.059	69.514	75.219	70.349	79.074	81.959	88.889
Argentina	29.026	35.301	23.155	31.492	23.684	30.758	26.279	32.107	27.705	34.364	36.835	40.052
Bolívia	6.298	5.153	6.192	4.597	6.229	4.490	6.828	4.687	6.541	4.856	7.448	5.294
Chile	8.706	15.890	8.302	14.176	10.350	13.845	13.336	14.452	12.091	14.976	14.187	16.358
Colômbia	6.631	7.134	7.491	6.364	5.922	6.215	6.454	6.488	6.574	6.714	7.170	7.342
Equador	1.217	1.637	1.465	1.460	1.358	1.426	1.401	1.489	1.482	1.569	969	1.681
Guiana	19	15	12	14	6	14	11	14	14	15	9	16
Guiana Francesa	-	-	2	8	-	-	-	-	-	-	-	-
Paraguai	3.090	4.829	3.448	4.308	3.088	4.208	3.500	4.392	3.864	4.545	4.932	4.987
Peru	3.779	4.976	4.212	4.439	3.884	4.335	4.739	4.525	4.827	4.682	4.854	5.130
Suriname	3	15	9	14	20	13	25	14	8	14	9	16
Uruguai	4.066	6.492	4.725	5.791	5.461	5.656	5.598	5.904	5.780	6.152	4.203	6.709
Venezuela	1.056	1.261	1.455	1.125	1.273	1.099	1.343	1.147	1.463	1.187	1.343	1.304
Ásia	17.046	14.605	20.845	13.031	14.847	12.726	13.283	13.283	13.981	13.744	11.898	15.017
Arábia Saudita	97	56	112	50	45	48	34	51	36	52	79	57
Bangladesh	36	37	65	33	58	32	64	34	19	35	45	38
China	4.048	4.091	4.620	3.650	3.201	3.565	2.692	3.721	3.347	3.850	2.338	4.211
China, Hong Kong	128	134	168	120	129	117	126	122	117	126	115	138
Cingapura	193	232	254	207	323	202	204	211	182	219	220	238
Filipinas	360	371	374	331	347	323	352	337	340	350	307	383
Índia	1.511	1.089	2.279	973	1.644	950	1.429	989	1.609	1.023	1.247	1.119
Indonésia	203	91	126	81	98	79	89	83	100	86	75	93
Irã	145	255	375	227	271	222	181	232	145	240	140	261
Israel	1.050	1.012	1.656	902	1.223	881	1.184	920	1.349	952	972	1.039
Japão	4.252	3.413	4.564	3.045	3.603	2.974	3.184	3.104	3.188	3.212	2.711	3.505
Líbano	192	175	173	156	150	153	145	159	298	165	318	180
Malásia	196	112	275	100	179	97	189	102	117	105	142	115
Paquistão	132	71	173	63	72	62	131	65	126	67	90	73
República da Coreia	2.842	2.439	3.356	2.175	2.397	2.125	2.134	2.218	2.080	2.295	2.191	2.505
Síria	187	191	256	171	206	167	167	174	150	180	168	197
Tailândia	165	173	201	155	104	151	168	158	114	163	101	178
Taiwan	307	308	467	275	316	269	435	280	282	290	215	319
Outros países da Ásia	1.002	355	1.351	317	481	309	375	323	382	334	424	368

Fonte: Departamento de Polícia Federal e Ministério do Turismo.

Turismo receptivo

2.17 - Chegadas de turistas por São Paulo

2.17.2 - Chegadas de turistas por São Paulo, segundo Continentes e países de residência permanente - 2016-2017

(continuação)

Continentes e países de residência permanente	Chegadas de turistas													
	Total		Janeiro		Fevereiro		Março		Abril		Maio		Junho	
	2016	2017	2016	2017	2016	2017	2016	2017	2016	2017	2016	2017	2016	2017
Europa	664.451	599.607	57.025	48.635	67.708	54.366	65.905	56.516	55.389	48.595	43.809	45.100	41.469	43.249
Alemanha	102.382	93.014	8.103	7.550	10.377	8.435	11.938	8.767	8.585	7.535	6.664	6.998	5.542	6.709
Áustria	10.114	7.580	891	615	1.095	687	1.303	715	795	614	679	570	509	547
Bélgica	15.810	11.871	1.299	963	1.644	1.076	1.767	1.119	1.727	962	1.043	893	1.113	856
Bulgária	1.552	935	192	76	217	84	231	88	93	75	101	70	79	67
Croácia	1.215	890	109	72	165	81	134	84	78	72	65	67	59	64
Dinamarca	9.943	8.608	989	698	1.093	781	926	812	779	698	590	648	624	621
Eslováquia	1.522	935	111	76	175	85	98	88	97	76	81	70	93	67
Eslovênia	1.268	783	123	64	203	71	199	74	62	63	62	59	70	56
Espanha	72.061	68.956	5.702	5.591	6.370	6.249	7.252	6.496	5.670	5.609	5.213	5.185	5.342	4.971
Estônia	839	434	93	35	165	39	89	41	65	35	59	33	25	31
Finlândia	5.091	4.237	400	344	548	384	516	399	500	343	375	319	304	306
França	91.798	86.503	7.082	7.019	10.828	7.847	7.468	8.154	8.429	7.009	5.890	6.510	5.271	6.243
Grécia	3.574	2.443	357	200	381	222	312	230	287	198	228	183	221	178
Holanda	28.961	24.951	2.144	2.023	2.657	2.262	2.169	2.353	3.012	2.021	1.884	1.876	1.813	1.800
Hungria	2.341	1.630	221	132	270	148	207	154	204	132	140	123	150	118
Irlanda	7.029	6.118	552	496	625	555	679	577	519	496	418	460	491	441
Itália	81.490	78.361	7.826	6.350	7.913	7.101	7.526	7.387	6.342	6.344	5.436	5.889	5.637	5.651
Letônia	715	435	34	35	125	39	69	41	50	35	44	33	33	31
Lituânia	1.159	677	90	55	167	61	117	64	69	55	84	51	53	49
Luxemburgo	581	775	20	63	60	70	92	73	37	63	45	58	30	56
Noruega	6.040	4.028	584	327	626	365	770	380	455	326	285	303	573	291
Polônia	9.275	5.876	1.025	476	1.463	532	1.187	553	636	476	570	442	586	425
Portugal	56.518	53.094	5.250	4.307	4.818	4.815	5.957	5.005	4.502	4.303	3.935	3.995	3.899	3.830
Reino Unido	76.358	71.637	6.180	5.811	7.167	6.495	8.035	6.752	5.974	5.804	5.076	5.389	4.500	5.166
República Tcheca	3.015	1.972	333	160	482	179	305	186	203	160	207	148	226	142
Romênia	2.929	2.380	340	192	308	219	316	223	240	193	215	180	191	172
Rússia	9.233	8.012	949	650	1.033	726	829	755	617	649	605	602	606	578
Sérvia	1.183	929	127	75	169	85	111	87	67	75	83	70	45	67
Suécia	14.983	10.915	1.564	885	1.672	990	1.331	1.029	1.201	884	969	821	921	787
Suíça	28.993	28.489	2.701	2.312	3.088	2.584	2.697	2.685	2.653	2.308	1.552	2.143	1.332	2.055
Turquia	10.841	8.338	1.100	676	1.289	756	759	789	1.002	675	820	627	835	601
Ucrânia	2.712	1.782	277	143	265	160	274	166	204	143	232	133	185	127
Outros países da Europa	2.926	2.019	257	164	250	183	242	190	235	164	159	152	111	146
Oceania	20.411	14.377	1.716	1.167	1.690	1.304	1.619	1.356	2.089	1.165	1.483	1.082	1.519	1.034
Austrália	15.668	11.274	1.443	914	1.307	1.022	1.309	1.063	1.539	913	1.131	848	1.184	813
Nova Zelândia	4.484	3.064	271	249	355	278	305	289	502	248	346	231	327	221
Outros países da Oceania	259	39	2	4	28	4	5	4	48	4	6	3	8	-
Países não especificados	36	42	3	4	-	4	3	4	-	-	8	3	3	3

Fonte: Departamento de Polícia Federal e Ministério do Turismo.

Turismo receptivo

2.17 - Chegadas de turistas por São Paulo

2.17.2 - Chegadas de turistas por São Paulo, segundo Continentes e países de residência permanente - 2016-2017

(Conclusão)

Continentes e países de residência permanente	Chegadas de turistas											
	Julho		Agosto		Setembro		Outubro		Novembro		Dezembro	
	2016	2017	2016	2017	2016	2017	2016	2017	2016	2017	2016	2017
Europa	51.095	53.704	62.589	47.909	43.121	46.797	53.735	48.835	58.248	50.572	64.358	55.329
Alemanha	7.403	8.332	10.049	7.433	7.295	7.260	9.028	7.579	8.831	7.843	8.567	8.573
Áustria	815	680	824	606	617	592	810	618	941	639	835	697
Bélgica	1.399	1.063	1.168	948	968	926	1.206	967	1.272	1.002	1.204	1.096
Bulgária	79	83	143	74	93	73	100	76	109	79	115	90
Croácia	72	80	206	71	76	69	72	72	95	75	84	83
Dinamarca	882	771	996	688	525	672	828	701	781	726	930	792
Eslováquia	84	84	190	75	136	73	203	76	117	79	137	86
Eslovênia	86	70	178	63	56	61	92	64	59	66	78	72
Espanha	5.507	6.174	5.851	5.509	5.241	5.379	6.123	5.615	6.645	5.818	7.145	6.360
Estônia	25	39	125	35	42	34	31	35	42	37	78	40
Finlândia	221	380	545	339	324	331	438	345	460	357	460	390
França	7.914	7.749	9.776	6.913	5.243	6.753	8.013	7.048	7.519	7.295	8.365	7.963
Grécia	316	218	378	195	222	190	253	199	295	206	324	224
Holanda	3.067	2.234	2.999	1.993	1.703	1.947	2.494	2.032	2.507	2.102	2.512	2.308
Hungria	146	146	318	130	139	127	171	133	218	137	157	150
Irlanda	500	548	810	489	509	479	567	498	575	516	784	563
Itália	5.857	7.012	7.280	6.259	4.933	6.114	5.610	6.378	7.476	6.613	9.654	7.263
Letônia	26	39	104	35	44	34	65	35	70	37	51	41
Lituânia	111	61	185	54	59	53	61	55	93	57	70	62
Luxemburgo	55	70	73	62	25	61	39	63	41	65	64	71
Noruega	453	361	394	322	360	314	474	328	475	340	591	371
Polônia	584	528	721	470	525	458	646	478	746	495	586	543
Portugal	3.588	4.757	4.130	4.243	3.658	4.144	4.377	4.326	5.429	4.479	6.975	4.890
Reino Unido	5.812	6.417	8.263	5.724	5.581	5.592	5.854	5.836	7.280	6.043	6.636	6.608
República Tcheca	160	177	249	158	150	154	212	161	363	166	125	181
Romênia	221	212	223	190	198	189	244	193	218	199	215	218
Rússia	849	717	1.003	640	570	625	673	652	695	675	804	743
Sérvia	86	83	164	74	103	72	90	75	73	78	65	88
Suécia	896	979	1.245	872	916	852	1.175	889	1.304	922	1.789	1.005
Suíça	2.570	2.552	1.980	2.277	1.628	2.223	2.716	2.321	2.335	2.405	3.741	2.624
Turquia	899	747	1.075	666	843	650	717	679	774	702	728	770
Ucrânia	170	160	293	141	179	138	196	144	200	149	237	178
Outros países da Europa	242	181	651	161	160	158	157	164	210	170	252	186
Oceania	1.569	1.288	2.692	1.146	1.585	1.123	1.431	1.172	1.325	1.212	1.693	1.328
Austrália	1.167	1.010	2.043	901	1.178	880	1.064	918	966	950	1.337	1.042
Nova Zelândia	391	274	545	245	366	239	365	250	357	258	354	282
Outros países da Oceania	11	4	104	-	41	4	2	4	2	4	2	4
Países não especificados	3	4	3	4	5	4	3	4	3	4	2	4

Fonte: Departamento de Polícia Federal e Ministério do Turismo.

Turismo receptivo

2.17 - Chegadas de turistas por São Paulo

2.17.3 - Chegadas de turistas por São Paulo, segundo Continentes e países de residência permanente - Via aérea - 2016-2017

(continua)

Continentes e países de residência permanente	Chegadas de turistas por via aérea													
	Total		Janeiro		Fevereiro		Março		Abril		Maio		Junho	
	2016	2017	2016	2017	2016	2017	2016	2017	2016	2017	2016	2017	2016	2017
Total	2.246.957	2.138.836	209.658	173.545	233.571	193.989	223.928	201.656	180.925	173.330	158.875	160.950	159.162	154.301
África	59.831	48.094	6.104	3.900	5.288	4.364	5.199	4.534	4.915	3.897	3.742	3.617	3.230	3.470
África do Sul	21.027	16.777	1.600	1.361	1.576	1.522	1.752	1.582	1.634	1.360	1.284	1.262	1.380	1.210
Angola	20.107	15.855	3.217	1.286	2.379	1.438	2.114	1.495	1.715	1.285	1.195	1.193	917	1.144
Cabo Verde	204	224	22	18	16	20	17	21	20	18	20	17	19	16
Egito	2.261	1.519	122	123	131	138	132	143	218	123	137	114	92	110
Gana	632	736	34	60	50	67	48	69	19	60	39	55	33	53
Marrocos	2.173	1.717	240	139	220	156	182	162	235	139	93	129	65	124
Moçambique	2.187	2.753	185	223	142	250	162	260	229	223	176	207	104	199
Nigéria	1.833	1.717	129	139	126	156	218	162	145	139	159	129	87	124
Quênia	910	448	14	36	65	41	26	42	61	36	109	34	64	32
Tunísia	848	682	75	55	64	62	59	64	83	55	61	51	30	49
Outros países da África	7.649	5.666	466	460	519	514	489	534	556	459	469	426	439	409
América Central e Caribe	25.855	27.261	1.927	2.212	1.934	2.472	2.416	2.569	2.581	2.210	2.086	2.051	2.041	1.967
Costa Rica	6.227	5.144	524	417	453	467	576	485	603	417	541	387	485	371
Cuba	2.777	2.488	184	202	157	226	232	234	223	202	229	187	246	179
El Salvador	1.829	1.622	136	132	131	147	173	153	160	131	128	122	171	117
Guatemala	3.622	2.602	197	211	281	236	365	245	386	211	249	196	288	188
Haiti	568	952	62	77	86	86	53	90	89	77	41	72	48	69
Honduras	1.419	1.080	106	88	125	98	164	102	209	88	108	81	79	78
Nicarágua	725	588	48	48	53	53	55	55	114	48	72	44	45	42
Panamá	3.967	8.786	298	713	274	797	372	828	365	712	316	661	323	634
República Dominicana	2.567	2.453	260	199	206	222	245	231	259	199	187	185	215	177
Trinidad e Tobago	852	522	39	42	70	47	73	49	58	42	97	39	58	38
Outros países da América Central e Caribe	1.302	1.024	73	83	98	93	108	97	115	83	118	77	83	74
América do Norte	387.943	363.800	26.411	29.519	33.512	32.996	36.115	34.300	30.863	29.483	30.962	27.377	35.953	26.246
Canadá	40.041	30.271	3.323	2.456	4.391	2.746	3.693	2.854	3.270	2.453	2.940	2.278	2.863	2.184
Estados Unidos	282.924	278.266	18.615	22.579	23.742	25.238	26.458	26.236	22.202	22.551	22.966	20.940	27.945	20.075
México	64.978	55.263	4.473	4.484	5.379	5.012	5.964	5.210	5.391	4.479	5.056	4.159	5.145	3.987
América do Sul	908.629	923.025	102.259	74.895	108.215	83.716	97.069	87.026	70.609	74.803	62.421	69.460	60.846	66.589
Argentina	398.444	393.980	50.698	31.968	53.138	35.733	48.439	37.146	31.238	31.929	25.475	29.648	23.015	28.423
Bolívia	74.810	57.513	6.767	4.667	4.465	5.216	5.626	5.423	6.449	4.661	5.947	4.328	6.020	4.149
Chile	158.590	177.344	22.051	14.390	27.115	16.085	14.759	16.721	9.953	14.372	9.325	13.346	8.415	12.794
Colômbia	80.587	79.614	5.885	6.460	5.972	7.221	7.720	7.506	6.521	6.452	6.410	5.991	7.837	5.744
Equador	16.646	18.267	1.184	1.482	1.345	1.657	1.634	1.722	1.814	1.480	1.329	1.375	1.449	1.318
Guiana	140	173	14	14	12	16	9	16	16	14	12	13	6	12
Guiana Francesa	2	8	-	-	-	-	-	-	-	-	-	-	-	-
Paraguai	44.567	53.898	4.209	4.373	3.530	4.889	4.628	5.082	3.621	4.368	3.673	4.056	2.984	3.888
Peru	56.251	55.530	4.915	4.506	5.480	5.036	5.710	5.236	5.068	4.500	4.578	4.179	4.205	4.006
Suriname	145	170	6	14	14	15	8	16	30	14	11	13	2	12
Uruguai	61.611	72.451	5.220	5.879	5.723	6.571	6.852	6.831	4.338	5.872	4.259	5.452	5.388	5.227
Venezuela	16.836	14.077	1.310	1.142	1.421	1.277	1.684	1.327	1.561	1.141	1.402	1.059	1.525	1.016
Ásia	180.157	162.977	14.279	13.223	15.433	14.782	15.610	15.365	14.485	13.207	14.365	12.265	14.103	11.757
Arábia Saudita	728	621	67	50	67	56	30	59	84	50	44	47	33	45
Bangladesh	494	415	22	34	39	38	23	39	50	34	42	31	31	30
China	38.701	45.660	2.708	3.705	2.311	4.141	2.753	4.305	3.511	3.700	3.623	3.436	3.549	3.294
China, Hong Kong	1.514	1.497	93	121	301	136	95	141	95	121	69	113	78	108
Cingapura	3.015	2.589	257	210	276	235	321	244	369	210	207	195	209	187
Filipinas	5.214	4.138	340	336	428	375	1.407	390	361	335	310	311	288	299
Índia	18.058	12.134	1.178	985	1.316	1.101	1.367	1.144	1.453	983	1.651	913	1.391	875
Indonésia	1.316	1.014	62	82	171	92	65	96	106	82	134	76	87	73
Irã	2.771	2.843	139	231	310	258	668	268	132	230	112	214	153	205
Israel	14.365	11.289	1.187	916	1.527	1.024	989	1.064	1.387	915	989	850	852	814
Japão	41.227	38.091	2.912	3.091	3.901	3.455	3.915	3.591	2.862	3.087	2.912	2.866	3.223	2.748
Líbano	2.257	1.955	218	159	145	177	129	184	145	159	148	147	196	141
Malásia	1.968	1.248	129	101	142	113	122	118	157	101	154	94	167	90
Paquistão	1.804	793	134	64	156	72	154	75	238	64	256	60	142	57
República da Coreia	32.434	27.216	3.908	2.208	3.247	2.468	2.546	2.566	2.372	2.206	2.586	2.048	2.775	1.963
Síria	1.926	2.136	162	173	118	194	118	201	79	173	178	161	137	154
Tailândia	1.864	1.936	62	157	132	176	238	182	238	157	151	146	190	140
Taiwan	4.194	3.440	307	279	375	312	368	324	357	279	386	259	379	248
Outros países da Ásia	6.307	3.962	394	321	471	359	302	374	489	321	413	298	223	286

Fonte: Departamento de Polícia Federal e Ministério do Turismo.

Turismo receptivo

2.17 - Chegadas de turistas por São Paulo

2.17.3 - Chegadas de turistas por São Paulo, segundo Continentes e países de residência permanente - Via aérea - 2016-2017

(continuação)

Continentes e países de residência permanente	Chegadas de turistas por via aérea											
	Julho		Agosto		Setembro		Outubro		Novembro		Dezembro	
	2016	2017	2016	2017	2016	2017	2016	2017	2016	2017	2016	2017
Brasil	171.900	191.644	204.006	170.971	156.423	166.978	171.994	174.298	180.474	180.345	196.041	196.829
África	4.884	4.310	7.151	3.844	4.960	3.755	4.703	3.920	5.028	4.057	4.627	4.426
África do Sul	1.666	1.503	2.625	1.341	1.690	1.310	1.750	1.367	1.759	1.415	2.311	1.544
Angola	1.410	1.421	1.432	1.267	1.294	1.238	1.511	1.292	1.743	1.337	1.180	1.459
Cabo Verde	11	20	16	18	17	18	12	18	25	19	9	21
Egito	416	136	391	121	193	119	206	124	123	128	100	140
Gana	26	66	87	59	157	57	72	60	50	62	17	68
Marrocos	201	154	262	137	245	134	126	140	170	145	134	158
Moçambique	154	247	190	220	221	215	164	224	248	232	212	253
Nigéria	67	154	460	137	157	134	118	140	106	145	61	158
Quênia	73	40	173	36	112	35	72	37	65	38	76	41
Tunísia	90	61	108	55	67	53	55	56	86	58	70	63
Outros países da África	770	508	1.407	453	807	442	617	462	653	478	457	521
América Central e Caribe	2.057	2.443	2.562	2.179	2.123	2.128	2.067	2.222	2.242	2.299	1.819	2.509
Costa Rica	449	461	520	411	530	402	575	419	516	434	455	473
Cuba	301	223	294	199	251	194	182	203	268	210	210	229
El Salvador	189	145	196	130	128	127	184	132	104	137	129	149
Guatemala	271	233	315	208	339	203	305	212	355	219	271	240
Haiti	26	85	55	76	37	74	8	78	19	80	44	88
Honduras	93	97	115	86	97	84	142	88	126	91	55	99
Nicarágua	56	53	50	47	109	46	42	48	42	50	39	54
Panamá	277	787	343	702	312	686	316	716	439	741	332	809
República Dominicana	227	220	196	196	201	191	195	200	220	207	156	226
Trinidad e Tobago	81	47	210	42	47	41	42	43	41	44	36	48
Outros países da América Central e Caribe	87	92	268	82	72	80	76	83	112	86	92	94
América do Norte	31.365	32.597	47.724	29.080	28.520	28.401	27.268	29.646	29.310	30.675	29.940	33.480
Canadá	2.877	2.712	4.396	2.420	2.816	2.363	2.734	2.467	3.221	2.552	3.517	2.786
Estados Unidos	23.158	24.933	36.405	22.243	20.489	21.724	18.847	22.676	20.562	23.463	21.535	25.608
México	5.330	4.952	6.923	4.417	5.215	4.314	5.687	4.503	5.527	4.660	4.888	5.086
América do Sul	63.891	82.703	60.468	73.788	61.274	72.059	69.514	75.218	70.348	77.827	81.715	84.941
Argentina	29.026	35.301	23.155	31.492	23.684	30.758	26.279	32.106	27.705	33.220	36.592	36.256
Bolívia	6.298	5.153	6.192	4.597	6.229	4.490	6.828	4.687	6.541	4.849	7.448	5.293
Chile	8.706	15.890	8.302	14.176	10.350	13.845	13.336	14.452	12.091	14.953	14.187	16.320
Colômbia	6.631	7.134	7.491	6.364	5.922	6.215	6.454	6.488	6.574	6.713	7.170	7.326
Equador	1.217	1.637	1.465	1.460	1.357	1.426	1.401	1.489	1.482	1.540	969	1.681
Guiana	19	15	12	14	6	14	11	14	14	15	9	16
Guiana Francesa	-	-	2	8	-	-	-	-	-	-	-	-
Paraguai	3.090	4.829	3.448	4.308	3.088	4.208	3.500	4.392	3.864	4.545	4.932	4.960
Peru	3.779	4.976	4.212	4.439	3.884	4.335	4.739	4.525	4.827	4.682	4.854	5.110
Suriname	3	15	9	14	20	13	25	14	8	14	9	16
Uruguai	4.066	6.492	4.725	5.791	5.461	5.656	5.598	5.904	5.779	6.109	4.202	6.667
Venezuela	1.056	1.261	1.455	1.125	1.273	1.099	1.343	1.147	1.463	1.187	1.343	1.296
Ásia	17.042	14.603	20.840	13.028	14.843	12.723	13.281	13.283	13.980	13.742	11.896	14.999
Arábia Saudita	97	56	112	50	45	48	34	51	36	52	79	57
Bangladesh	36	37	65	33	58	32	64	34	19	35	45	38
China	4.048	4.091	4.620	3.650	3.201	3.565	2.692	3.721	3.347	3.850	2.338	4.202
China, Hong Kong	128	134	168	120	129	117	126	122	117	126	115	138
Cingapura	193	232	254	207	323	202	204	211	182	218	220	238
Filipinas	360	371	374	331	347	323	352	337	340	349	307	381
Índia	1.507	1.087	2.275	970	1.640	947	1.427	989	1.608	1.023	1.245	1.117
Indonésia	203	91	126	81	98	79	89	83	100	86	75	93
Irã	145	255	375	227	271	222	181	232	145	240	140	261
Israel	1.050	1.012	1.656	902	1.223	881	1.184	920	1.349	952	972	1.039
Japão	4.252	3.413	4.564	3.045	3.603	2.974	3.184	3.104	3.188	3.212	2.711	3.505
Líbano	192	175	173	156	150	153	145	159	298	165	318	180
Malásia	196	112	274	100	179	97	189	102	117	105	142	115
Paquistão	132	71	173	63	72	62	131	65	126	67	90	73
República da Coreia	2.842	2.439	3.356	2.175	2.397	2.125	2.134	2.218	2.080	2.295	2.191	2.505
Síria	187	191	256	171	206	167	167	174	150	180	168	197
Tailândia	165	173	201	155	104	151	168	158	114	163	101	178
Taiwan	307	308	467	275	316	269	435	280	282	290	215	317
Outros países da Ásia	1.002	355	1.351	317	481	309	375	323	382	334	424	365

Fonte: Departamento de Polícia Federal e Ministério do Turismo.

Turismo receptivo

2.17 - Chegadas de turistas por São Paulo

2.17.3 - Chegadas de turistas por São Paulo, segundo Continentes e países de residência permanente - Via aérea - 2016-2017

(continuação)

Continentes e países de residência permanente	Chegadas de turistas por via aérea													
	Total		Janeiro		Fevereiro		Março		Abril		Maio		Junho	
	2016	2017	2016	2017	2016	2017	2016	2017	2016	2017	2016	2017	2016	2017
Europa	664.150	599.265	56.959	48.625	67.554	54.351	65.897	56.502	55.383	48.565	43.808	45.095	41.467	43.235
Alemanha	102.329	92.978	8.096	7.544	10.358	8.433	11.933	8.766	8.583	7.535	6.664	6.997	5.542	6.708
Áustria	10.113	7.579	891	615	1.094	687	1.303	715	795	614	679	570	509	547
Bélgica	15.800	11.865	1.299	963	1.634	1.076	1.767	1.119	1.727	962	1.043	893	1.113	856
Bulgária	1.552	931	192	76	217	84	231	88	93	75	101	70	79	67
Croácia	1.212	889	109	72	165	81	134	84	78	72	65	67	59	64
Dinamarca	9.943	8.608	989	698	1.093	781	926	812	779	698	590	648	624	621
Eslováquia	1.522	935	111	76	175	85	98	88	97	76	81	70	93	67
Eslovênia	1.268	783	123	64	203	71	199	74	62	63	62	59	70	56
Espanha	72.058	68.903	5.702	5.591	6.369	6.249	7.252	6.496	5.670	5.584	5.213	5.185	5.342	4.971
Estônia	839	434	93	35	165	39	89	41	65	35	59	33	25	31
Finlândia	5.089	4.237	400	344	548	384	516	399	500	343	375	319	304	306
França	91.782	86.487	7.074	7.018	10.822	7.844	7.468	8.154	8.429	7.009	5.890	6.508	5.271	6.240
Grécia	3.568	2.438	357	198	381	221	312	230	286	198	228	183	221	176
Holanda	28.945	24.935	2.138	2.023	2.649	2.262	2.169	2.351	3.012	2.021	1.884	1.876	1.812	1.799
Hungria	2.341	1.630	221	132	270	148	207	154	204	132	140	123	150	118
Irlanda	7.026	6.117	552	496	623	555	679	577	519	496	418	460	491	441
Itália	81.462	78.261	7.806	6.350	7.910	7.098	7.526	7.379	6.341	6.342	5.435	5.889	5.637	5.646
Letônia	715	434	34	35	125	39	69	41	50	35	44	33	33	31
Lituânia	1.159	677	90	55	167	61	117	64	69	55	84	51	53	49
Luxemburgo	579	775	20	63	58	70	92	73	37	63	45	58	30	56
Noruega	6.039	4.028	584	327	625	365	770	380	455	326	285	303	573	291
Polônia	9.257	5.869	1.019	476	1.463	532	1.187	553	636	476	570	442	586	424
Portugal	56.517	53.085	5.250	4.307	4.817	4.815	5.957	5.005	4.502	4.302	3.935	3.995	3.899	3.830
Reino Unido	76.278	71.611	6.175	5.811	7.099	6.495	8.032	6.752	5.972	5.803	5.076	5.389	4.500	5.166
República Tcheca	3.013	1.972	333	160	480	179	305	186	203	160	207	148	226	142
Romênia	2.922	2.367	340	192	307	215	316	223	240	192	215	178	190	171
Rússia	9.224	8.006	943	650	1.030	726	829	755	617	649	605	602	606	578
Sérvia	1.180	925	126	75	167	84	111	87	67	75	83	70	45	67
Suécia	14.981	10.911	1.564	885	1.672	990	1.331	1.029	1.201	884	969	821	921	787
Suíça	28.961	28.480	2.694	2.311	3.066	2.583	2.697	2.685	2.653	2.308	1.552	2.143	1.332	2.055
Turquia	10.841	8.332	1.100	676	1.289	756	759	786	1.002	675	820	627	835	601
Ucrânia	2.711	1.764	277	143	265	160	274	166	204	143	232	133	185	127
Outros países da Europa	2.924	2.019	257	164	248	183	242	190	235	164	159	152	111	146
Oceania	20.356	14.372	1.716	1.167	1.635	1.304	1.619	1.356	2.089	1.165	1.483	1.082	1.519	1.034
Austrália	15.625	11.269	1.443	914	1.264	1.022	1.309	1.063	1.539	913	1.131	848	1.184	813
Nova Zelândia	4.472	3.064	271	249	343	278	305	289	502	248	346	231	327	221
Outros países da Oceania	259	39	2	4	28	4	5	4	48	4	6	3	8	-
Países não especificados	36	42	3	4	-	4	3	4	-	-	8	3	3	3

Fonte: Departamento de Polícia Federal e Ministério do Turismo.

Turismo receptivo

2.17 - Chegadas de turistas por São Paulo

2.17.3 - Chegadas de turistas por São Paulo, segundo Continentes e países de residência permanente - Via aérea - 2016-2017

(Conclusão)

Continentes e países de residência permanente	Chegadas de turistas por via aérea											
	Julho		Agosto		Setembro		Outubro		Novembro		Dezembro	
	2016	2017	2016	2017	2016	2017	2016	2017	2016	2017	2016	2017
Europa	51.089	53.696	62.566	47.902	43.113	46.785	53.727	48.833	58.238	50.529	64.349	55.147
Alemanha	7.402	8.331	10.042	7.432	7.292	7.259	9.026	7.577	8.828	7.840	8.563	8.556
Áustria	815	679	824	606	617	592	810	618	941	639	835	697
Bélgica	1.399	1.063	1.168	948	968	926	1.206	967	1.272	1.000	1.204	1.092
Bulgária	79	83	143	74	93	73	100	76	109	79	115	86
Croácia	72	80	203	71	76	69	72	72	95	75	84	82
Dinamarca	882	771	996	688	525	672	828	701	781	726	930	792
Eslováquia	84	84	190	75	136	73	203	76	117	79	137	86
Eslovênia	86	70	178	63	56	61	92	64	59	66	78	72
Espanha	5.507	6.174	5.850	5.508	5.240	5.379	6.123	5.615	6.645	5.810	7.145	6.341
Estônia	25	39	125	35	42	34	31	35	42	37	78	40
Finlândia	221	380	545	339	324	331	436	345	460	357	460	390
França	7.914	7.749	9.775	6.913	5.243	6.752	8.013	7.048	7.519	7.293	8.364	7.959
Grécia	314	218	378	195	222	190	252	199	295	206	322	224
Holanda	3.066	2.234	2.999	1.993	1.703	1.947	2.494	2.032	2.507	2.102	2.512	2.295
Hungria	146	146	318	130	139	127	171	133	218	137	157	150
Irlanda	500	548	809	489	509	478	567	498	575	516	784	563
Itália	5.857	7.012	7.278	6.256	4.933	6.110	5.609	6.378	7.476	6.599	9.654	7.202
Letônia	26	39	104	35	44	34	65	35	70	37	51	40
Lituânia	111	61	185	54	59	53	61	55	93	57	70	62
Luxemburgo	55	70	73	62	25	61	39	63	41	65	64	71
Noruega	453	361	394	322	360	314	474	328	475	340	591	371
Polônia	584	526	715	469	524	458	645	478	742	495	586	540
Portugal	3.588	4.757	4.130	4.243	3.658	4.144	4.377	4.326	5.429	4.476	6.975	4.885
Reino Unido	5.812	6.416	8.261	5.724	5.581	5.591	5.854	5.836	7.280	6.038	6.636	6.590
República Tcheca	160	177	249	158	150	154	212	161	363	166	125	181
Romênia	221	212	223	189	195	185	243	193	217	199	215	218
Rússia	849	717	1.003	640	570	625	673	652	695	675	804	737
Sérvia	86	83	164	74	103	72	90	75	73	78	65	85
Suécia	896	978	1.245	872	916	852	1.175	889	1.304	920	1.787	1.004
Suíça	2.568	2.552	1.980	2.277	1.628	2.223	2.716	2.321	2.334	2.401	3.741	2.621
Turquia	899	747	1.075	666	843	650	717	679	774	702	728	767
Ucrânia	170	158	293	141	179	138	196	144	199	149	237	162
Outros países da Europa	242	181	651	161	160	158	157	164	210	170	252	186
Oceania	1.569	1.288	2.692	1.146	1.585	1.123	1.431	1.172	1.325	1.212	1.693	1.323
Austrália	1.167	1.010	2.043	901	1.178	880	1.064	918	966	950	1.337	1.037
Nova Zelândia	391	274	545	245	366	239	365	250	357	258	354	282
Outros países da Oceania	11	4	104	-	41	4	2	4	2	4	2	4
Países não especificados	3	4	3	4	5	4	3	4	3	4	2	4

Fonte: Departamento de Polícia Federal e Ministério do Turismo.

Turismo receptivo

2.17 - Chegadas de turistas por São Paulo

2.17.4 - Chegadas de turistas por São Paulo, segundo Continentes e países de residência permanente - Via marítima - 2016-2017

(continua)

Continentes e países de residência permanente	Chegadas de turistas por via marítima													
	Total		Janeiro		Fevereiro		Março		Abril		Maio		Junho	
	2016	2017	2016	2017	2016	2017	2016	2017	2016	2017	2016	2017	2016	2017
Total	1.340	5.770	282	17	700	20	9	15	9	37	3	12	8	20
África	14	11	11	-	1	1	-	-	-	-	-	-	1	-
África do Sul	7	11	6	-	1	1	-	-	-	-	-	-	-	-
Angola	-	-	-	-	-	-	-	-	-	-	-	-	-	-
Cabo Verde	-	-	-	-	-	-	-	-	-	-	-	-	-	-
Egito	-	-	-	-	-	-	-	-	-	-	-	-	-	-
Gana	1	-	-	-	-	-	-	-	-	-	-	-	-	-
Marrocos	1	-	1	-	-	-	-	-	-	-	-	-	-	-
Moçambique	4	-	4	-	-	-	-	-	-	-	-	-	-	-
Nigéria	-	-	-	-	-	-	-	-	-	-	-	-	-	-
Quênia	-	-	-	-	-	-	-	-	-	-	-	-	-	-
Tunísia	-	-	-	-	-	-	-	-	-	-	-	-	-	-
Outros países da África	1	-	-	-	-	-	-	-	-	-	-	-	1	-
América Central e Caribe	-	4	-	-	-	-	-	-	-	-	-	-	-	-
Costa Rica	-	3	-	-	-	-	-	-	-	-	-	-	-	-
Cuba	-	1	-	-	-	-	-	-	-	-	-	-	-	-
El Salvador	-	-	-	-	-	-	-	-	-	-	-	-	-	-
Guatemala	-	-	-	-	-	-	-	-	-	-	-	-	-	-
Haiti	-	-	-	-	-	-	-	-	-	-	-	-	-	-
Honduras	-	-	-	-	-	-	-	-	-	-	-	-	-	-
Nicarágua	-	-	-	-	-	-	-	-	-	-	-	-	-	-
Panamá	-	-	-	-	-	-	-	-	-	-	-	-	-	-
República Dominicana	-	-	-	-	-	-	-	-	-	-	-	-	-	-
Trinidad e Tobago	-	-	-	-	-	-	-	-	-	-	-	-	-	-
Outros países da América Central e Caribe	-	-	-	-	-	-	-	-	-	-	-	-	-	-
América do Norte	237	154	3	2	234	-	-	-	-	-	-	-	-	-
Canadá	21	5	-	-	21	-	-	-	-	-	-	-	-	-
Estados Unidos	214	64	3	2	211	-	-	-	-	-	-	-	-	-
México	2	85	-	-	2	-	-	-	-	-	-	-	-	-
América do Sul	706	5.205	201	1	254	-	-	-	-	3	-	2	5	3
Argentina	648	4.946	180	-	224	-	-	-	-	2	-	2	1	1
Bolívia	-	8	-	-	-	-	-	-	-	-	-	-	-	-
Chile	23	61	8	-	15	-	-	-	-	-	-	-	-	-
Colômbia	7	18	5	-	2	-	-	-	-	-	-	-	-	1
Equador	1	29	-	-	-	-	-	-	-	-	-	-	-	-
Guiana	-	-	-	-	-	-	-	-	-	-	-	-	-	-
Guiana Francesa	-	-	-	-	-	-	-	-	-	-	-	-	-	-
Paraguai	1	27	1	-	-	-	-	-	-	-	-	-	-	-
Peru	2	20	2	-	-	-	-	-	-	-	-	-	-	-
Suriname	-	-	-	-	-	-	-	-	-	-	-	-	-	-
Uruguai	20	88	1	1	13	-	-	-	-	1	-	-	4	1
Venezuela	4	8	4	-	-	-	-	-	-	-	-	-	-	-
Ásia	27	49	1	4	2	4	1	1	3	4	2	5	-	3
Arábia Saudita	-	-	-	-	-	-	-	-	-	-	-	-	-	-
Bangladesh	-	-	-	-	-	-	-	-	-	-	-	-	-	-
China	1	11	-	-	1	-	-	-	-	2	-	-	-	-
China, Hong Kong	-	-	-	-	-	-	-	-	-	-	-	-	-	-
Cingapura	-	1	-	-	-	-	-	-	-	-	-	-	-	-
Filipinas	1	5	-	-	-	-	-	-	1	1	-	-	-	1
Índia	24	27	1	4	1	4	1	1	2	1	2	5	-	2
Indonésia	-	-	-	-	-	-	-	-	-	-	-	-	-	-
Irã	-	-	-	-	-	-	-	-	-	-	-	-	-	-
Israel	-	-	-	-	-	-	-	-	-	-	-	-	-	-
Japão	-	-	-	-	-	-	-	-	-	-	-	-	-	-
Líbano	-	-	-	-	-	-	-	-	-	-	-	-	-	-
Malásia	1	-	-	-	-	-	-	-	-	-	-	-	-	-
Paquistão	-	-	-	-	-	-	-	-	-	-	-	-	-	-
República da Coreia	-	-	-	-	-	-	-	-	-	-	-	-	-	-
Síria	-	-	-	-	-	-	-	-	-	-	-	-	-	-
Tailândia	-	-	-	-	-	-	-	-	-	-	-	-	-	-
Taiwan	-	2	-	-	-	-	-	-	-	-	-	-	-	-
Outros países da Ásia	-	3	-	-	-	-	-	-	-	-	-	-	-	-

Fonte: Departamento de Polícia Federal e Ministério do Turismo.

Turismo receptivo

2.17 - Chegadas de turistas por São Paulo

2.17.4 - Chegadas de turistas por São Paulo, segundo Continentes e países de residência permanente - Via marítima - 2016-2017

(continuação)

Continentes e países de residência permanente	Chegadas de turistas por via marítima											
	Julho		Agosto		Setembro		Outubro		Novembro		Dezembro	
	2016	2017	2016	2017	2016	2017	2016	2017	2016	2017	2016	2017
Brasil	10	15	29	10	13	15	10	3	12	1.314	255	4.292
África	-	-	1	-	-	-	-	-	-	-	-	10
África do Sul	-	-	-	-	-	-	-	-	-	-	-	10
Angola	-	-	-	-	-	-	-	-	-	-	-	-
Cabo Verde	-	-	-	-	-	-	-	-	-	-	-	-
Egito	-	-	-	-	-	-	-	-	-	-	-	-
Gana	-	-	1	-	-	-	-	-	-	-	-	-
Marrocos	-	-	-	-	-	-	-	-	-	-	-	-
Moçambique	-	-	-	-	-	-	-	-	-	-	-	-
Nigéria	-	-	-	-	-	-	-	-	-	-	-	-
Quênia	-	-	-	-	-	-	-	-	-	-	-	-
Tunísia	-	-	-	-	-	-	-	-	-	-	-	-
Outros países da África	-	-	-	-	-	-	-	-	-	-	-	-
América Central e Caribe	-	-	-	-	-	-	-	-	-	3	-	1
Costa Rica	-	-	-	-	-	-	-	-	-	3	-	-
Cuba	-	-	-	-	-	-	-	-	-	-	-	1
El Salvador	-	-	-	-	-	-	-	-	-	-	-	-
Guatemala	-	-	-	-	-	-	-	-	-	-	-	-
Haiti	-	-	-	-	-	-	-	-	-	-	-	-
Honduras	-	-	-	-	-	-	-	-	-	-	-	-
Nicarágua	-	-	-	-	-	-	-	-	-	-	-	-
Panamá	-	-	-	-	-	-	-	-	-	-	-	-
República Dominicana	-	-	-	-	-	-	-	-	-	-	-	-
Trinidad e Tobago	-	-	-	-	-	-	-	-	-	-	-	-
Outros países da América Central e Caribe	-	-	-	-	-	-	-	-	-	-	-	-
América do Norte	-	5	-	-	-	-	-	-	-	19	-	128
Canadá	-	-	-	-	-	-	-	-	-	-	-	5
Estados Unidos	-	5	-	-	-	-	-	-	-	10	-	47
México	-	-	-	-	-	-	-	-	-	9	-	76
América do Sul	-	-	-	-	1	-	-	1	1	1.247	244	3.948
Argentina	-	-	-	-	-	-	-	1	-	1.144	243	3.796
Bolívia	-	-	-	-	-	-	-	-	-	7	-	1
Chile	-	-	-	-	-	-	-	-	-	23	-	38
Colômbia	-	-	-	-	-	-	-	-	-	1	-	16
Equador	-	-	-	-	1	-	-	-	-	29	-	-
Guiana	-	-	-	-	-	-	-	-	-	-	-	-
Guiana Francesa	-	-	-	-	-	-	-	-	-	-	-	-
Paraguai	-	-	-	-	-	-	-	-	-	-	-	27
Peru	-	-	-	-	-	-	-	-	-	-	-	20
Suriname	-	-	-	-	-	-	-	-	-	-	-	-
Uruguai	-	-	-	-	-	-	-	-	1	43	1	42
Venezuela	-	-	-	-	-	-	-	-	-	-	-	8
Ásia	4	2	5	3	4	3	2	-	1	2	2	18
Arábia Saudita	-	-	-	-	-	-	-	-	-	-	-	-
Bangladesh	-	-	-	-	-	-	-	-	-	-	-	-
China	-	-	-	-	-	-	-	-	-	-	-	9
China, Hong Kong	-	-	-	-	-	-	-	-	-	-	-	-
Cingapura	-	-	-	-	-	-	-	-	-	1	-	-
Filipinas	-	-	-	-	-	-	-	-	-	1	-	2
Índia	4	2	4	3	4	3	2	-	1	-	2	2
Indonésia	-	-	-	-	-	-	-	-	-	-	-	-
Irã	-	-	-	-	-	-	-	-	-	-	-	-
Israel	-	-	-	-	-	-	-	-	-	-	-	-
Japão	-	-	-	-	-	-	-	-	-	-	-	-
Líbano	-	-	-	-	-	-	-	-	-	-	-	-
Malásia	-	-	1	-	-	-	-	-	-	-	-	-
Paquistão	-	-	-	-	-	-	-	-	-	-	-	-
República da Coreia	-	-	-	-	-	-	-	-	-	-	-	-
Síria	-	-	-	-	-	-	-	-	-	-	-	-
Tailândia	-	-	-	-	-	-	-	-	-	-	-	-
Taiwan	-	-	-	-	-	-	-	-	-	-	-	2
Outros países da Ásia	-	-	-	-	-	-	-	-	-	-	-	3

Fonte: Departamento de Polícia Federal e Ministério do Turismo.

Turismo receptivo

2.17 - Chegadas de turistas por São Paulo

2.17.4 - Chegadas de turistas por São Paulo, segundo Continentes e países de residência permanente - Via marítima - 2016-2017

(continuação)

Continentes e países de residência permanente	Chegadas de turistas por via marítima													
	Total		Janeiro		Fevereiro		Março		Abril		Maio		Junho	
	2016	2017	2016	2017	2016	2017	2016	2017	2016	2017	2016	2017	2016	2017
Europa	301	342	66	10	154	15	8	14	6	30	1	5	2	14
Alemanha	53	36	7	6	19	2	5	1	2	-	-	1	-	1
Áustria	1	1	-	-	1	-	-	-	-	-	-	-	-	-
Bélgica	10	6	-	-	10	-	-	-	-	-	-	-	-	-
Bulgária	-	4	-	-	-	-	-	-	-	-	-	-	-	-
Croácia	3	1	-	-	-	-	-	-	-	-	-	-	-	-
Dinamarca	-	-	-	-	-	-	-	-	-	-	-	-	-	-
Eslováquia	-	-	-	-	-	-	-	-	-	-	-	-	-	-
Eslovênia	-	-	-	-	-	-	-	-	-	-	-	-	-	-
Espanha	3	53	-	-	1	-	-	-	25	-	-	-	-	-
Estônia	-	-	-	-	-	-	-	-	-	-	-	-	-	-
Finlândia	2	-	-	-	-	-	-	-	-	-	-	-	-	-
França	16	16	8	1	6	3	-	-	-	-	-	2	-	3
Grécia	6	5	-	2	-	1	-	-	1	-	-	-	-	2
Holanda	16	16	6	-	8	-	-	2	-	-	-	-	1	1
Hungria	-	-	-	-	-	-	-	-	-	-	-	-	-	-
Irlanda	3	1	-	-	2	-	-	-	-	-	-	-	-	-
Itália	28	100	20	-	3	3	-	8	1	2	1	-	-	5
Letônia	-	1	-	-	-	-	-	-	-	-	-	-	-	-
Lituânia	-	-	-	-	-	-	-	-	-	-	-	-	-	-
Luxemburgo	2	-	-	-	2	-	-	-	-	-	-	-	-	-
Noruega	1	-	-	-	1	-	-	-	-	-	-	-	-	-
Polónia	18	7	6	-	-	-	-	-	-	-	-	-	-	1
Portugal	1	9	-	-	1	-	-	-	1	-	-	-	-	-
Reino Unido	80	26	5	-	68	-	3	-	2	1	-	-	-	-
República Tcheca	2	-	-	-	2	-	-	-	-	-	-	-	-	-
Romênia	7	13	-	-	1	4	-	-	1	-	2	1	1	1
Rússia	9	6	6	-	3	-	-	-	-	-	-	-	-	-
Sérvia	3	4	1	-	2	1	-	-	-	-	-	-	-	-
Suécia	2	4	-	-	-	-	-	-	-	-	-	-	-	-
Suíça	32	9	7	1	22	1	-	-	-	-	-	-	-	-
Turquia	-	6	-	-	-	-	-	3	-	-	-	-	-	-
Ucrânia	1	18	-	-	-	-	-	-	-	-	-	-	-	-
Outros países da Europa	2	-	-	-	2	-	-	-	-	-	-	-	-	-
Oceania	55	5	-	-	55	-	-	-	-	-	-	-	-	-
Austrália	43	5	-	-	43	-	-	-	-	-	-	-	-	-
Nova Zelândia	12	-	-	-	12	-	-	-	-	-	-	-	-	-
Outros países da Oceania	-	-	-	-	-	-	-	-	-	-	-	-	-	-
Países não especificados	-	-	-	-	-	-	-	-	-	-	-	-	-	-

Fonte: Departamento de Polícia Federal e Ministério do Turismo.

Turismo receptivo

2.17 - Chegadas de turistas por São Paulo

2.17.4 - Chegadas de turistas por São Paulo, segundo Continentes e países de residência permanente - Via marítima - 2016-2017

(Conclusão)

Continentes e países de residência permanente	Chegadas de turistas por via marítima											
	Julho		Agosto		Setembro		Outubro		Novembro		Dezembro	
	2016	2017	2016	2017	2016	2017	2016	2017	2016	2017	2016	2017
Europa	6	8	23	7	8	12	8	2	10	43	9	182
Alemanha	1	1	7	1	3	1	2	2	3	3	4	17
Áustria	-	1	-	-	-	-	-	-	-	-	-	-
Bélgica	-	-	-	-	-	-	-	-	-	2	-	4
Bulgária	-	-	-	-	-	-	-	-	-	-	-	4
Croácia	-	-	3	-	-	-	-	-	-	-	-	1
Dinamarca	-	-	-	-	-	-	-	-	-	-	-	-
Eslováquia	-	-	-	-	-	-	-	-	-	-	-	-
Eslovênia	-	-	-	-	-	-	-	-	-	-	-	-
Espanha	-	-	1	1	1	-	-	-	-	8	-	19
Estônia	-	-	-	-	-	-	-	-	-	-	-	-
Finlândia	-	-	-	-	-	-	2	-	-	-	-	-
França	-	-	1	-	-	1	-	-	-	2	1	4
Grécia	2	-	-	-	-	-	1	-	-	-	2	-
Holanda	1	-	-	-	-	-	-	-	-	-	-	13
Hungria	-	-	-	-	-	-	-	-	-	-	-	-
Irlanda	-	-	1	-	-	1	-	-	-	-	-	-
Itália	-	-	2	3	-	4	1	-	-	14	-	61
Letônia	-	-	-	-	-	-	-	-	-	-	-	1
Lituânia	-	-	-	-	-	-	-	-	-	-	-	-
Luxemburgo	-	-	-	-	-	-	-	-	-	-	-	-
Noruega	-	-	-	-	-	-	-	-	-	-	-	-
Polónia	-	2	6	1	1	-	1	-	4	-	-	3
Portugal	-	-	-	-	-	-	-	-	-	3	-	5
Reino Unido	-	1	2	-	-	1	-	-	-	5	-	18
República Tcheca	-	-	-	-	-	-	-	-	-	-	-	-
Romênia	-	-	-	1	3	4	1	-	1	-	-	-
Rússia	-	-	-	-	-	-	-	-	-	-	-	6
Sérvia	-	-	-	-	-	-	-	-	-	-	-	3
Suécia	-	1	-	-	-	-	-	-	-	2	2	1
Suíça	2	-	-	-	-	-	-	-	1	4	-	3
Turquia	-	-	-	-	-	-	-	-	-	-	-	3
Ucrânia	-	2	-	-	-	-	-	-	1	-	-	16
Outros países da Europa	-	-	-	-	-	-	-	-	-	-	-	-
Oceania	-	-	-	-	-	-	-	-	-	-	-	5
Austrália	-	-	-	-	-	-	-	-	-	-	-	5
Nova Zelândia	-	-	-	-	-	-	-	-	-	-	-	-
Outros países da Oceania	-	-	-	-	-	-	-	-	-	-	-	-
Países não especificados	-	-	-	-	-	-	-	-	-	-	-	-

Fonte: Departamento de Polícia Federal e Ministério do Turismo.

Turismo receptivo

2.18 - Chegadas de turistas por outras Unidades da Federação

2.18.1 - Chegadas de turistas por outras Unidades da Federação, por vias de acesso, segundo Continentes e países de residência permanente - 2016-2017

(Continua)

Continentes e países de residência permanente	Chegadas de turistas									
	Total		Vias de acesso							
			Aérea		Terrestre		Marítima		Fluvial	
	2016	2017	2016	2017	2016	2017	2016	2017	2016	2017
Total	8.259	13.177	1.388	7.714	6.638	4.990	233	473
África	6	17	-	-	1	-	5	17
África do Sul	5	16	-	-	-	-	5	16
Angola	-	-	-	-	-	-	-	-
Cabo Verde	-	-	-	-	-	-	-	-
Egito	-	-	-	-	-	-	-	-
Gana	-	-	-	-	-	-	-	-
Marrocos	1	-	-	-	1	-	-	-
Moçambique	-	-	-	-	-	-	-	-
Nigéria	-	-	-	-	-	-	-	-
Quênia	-	-	-	-	-	-	-	-
Tunísia	-	-	-	-	-	-	-	-
Outros países da África	-	1	-	-	-	-	-	1
América Central e Caribe	11	3	-	-	7	1	4	2
Costa Rica	1	-	-	-	1	-	-	-
Cuba	2	1	-	-	2	1	-	-
El Salvador	1	-	-	-	-	-	1	-
Guatemala	-	-	-	-	-	-	-	-
Haiti	-	-	-	-	-	-	-	-
Honduras	-	-	-	-	-	-	-	-
Nicarágua	1	-	-	-	1	-	-	-
Panamá	2	-	-	-	2	-	-	-
República Dominicana	-	-	-	-	-	-	-	-
Trinidad e Tobago	-	2	-	-	-	-	-	2
Outros países da América Central e Caribe	4	-	-	-	1	-	3	-
América do Norte	44	58	4	2	35	15	5	41
Canadá	5	8	-	-	3	-	2	8
Estados Unidos	16	45	3	2	10	10	3	33
México	23	5	1	-	22	5	-	-
América do Sul	7.405	12.428	1.363	7.685	6.033	4.733	9	10
Argentina	1.492	7.778	1.326	7.660	162	110	4	8
Bolívia	5.063	4.139	20	1	5.043	4.138	-	-
Chile	109	69	7	5	101	63	1	1
Colômbia	67	80	1	1	66	78	-	1
Equador	10	7	-	-	10	7	-	-
Guiana	2	-	-	-	2	-	-	-
Guiana Francesa	-	-	-	-	-	-	-	-
Paraguai	35	15	6	-	28	15	1	-
Peru	471	203	-	3	470	200	1	-
Suriname	-	1	-	1	-	-	-	-
Uruguai	14	19	3	14	10	5	1	-
Venezuela	142	117	-	-	141	117	1	-
Ásia	55	45	2	-	22	3	31	42
Arábia Saudita	-	-	-	-	-	-	-	-
Bangladesh	-	-	-	-	-	-	-	-
China	-	-	-	-	-	-	-	-
China, Hong Kong	-	-	-	-	-	-	-	-
Cingapura	-	-	-	-	-	-	-	-
Filipinas	16	14	-	-	-	2	16	12
Índia	13	27	-	-	1	-	12	27
Indonésia	1	-	-	-	1	-	-	-
Irã	4	1	-	-	4	1	-	-
Israel	6	-	-	-	6	-	-	-
Japão	3	-	-	-	3	-	-	-
Libano	-	-	-	-	-	-	-	-
Malásia	7	1	-	-	7	-	-	1
Paquistão	1	-	-	-	-	-	1	-
República da Coreia	3	2	2	-	-	-	1	2
Síria	-	-	-	-	-	-	-	-
Tailândia	1	-	-	-	-	-	1	-
Taiwan	-	-	-	-	-	-	-	-
Outros países da Ásia	-	-	-	-	-	-	-	-

Fonte: Departamento de Polícia Federal e Ministério do Turismo.

Turismo receptivo

2.18 - Chegadas de turistas por outras Unidades da Federação

2.18.1 - Chegadas de turistas por outras Unidades da Federação, por vias de acesso, segundo Continentes e países de residência permanente - 2016-2017

(Conclusão)

Continentes e países de residência permanente	Chegadas de turistas									
	Total		Vias de acesso							
			Aérea		Terrestre		Marítima		Fluvial	
	2016	2017	2016	2017	2016	2017	2016	2017	2016	2017
Europa	726	611	19	27	530	235	177	349
Alemanha	218	181	2	2	182	128	34	51
Áustria	8	4	-	-	4	-	4	4
Bélgica	10	10	-	-	4	1	6	9
Bulgária	-	-	-	-	-	-	-	-
Croácia	1	-	-	-	-	-	1	-
Dinamarca	6	-	-	-	5	-	1	-
Eslováquia	2	-	-	-	2	-	-	-
Eslovênia	11	-	1	-	9	-	1	-
Espanha	46	34	2	6	40	21	4	7
Estônia	-	-	-	-	-	-	-	-
Finlândia	-	-	-	-	-	-	-	-
França	161	173	1	2	101	33	59	138
Grécia	6	12	1	-	-	-	5	12
Holanda	15	24	-	-	13	5	2	19
Hungria	-	-	-	-	-	-	-	-
Irlanda	1	4	-	-	-	-	1	4
Itália	65	42	8	13	51	11	6	18
Letônia	-	-	-	-	-	-	-	-
Lituânia	24	-	-	-	24	-	-	-
Luxemburgo	-	-	-	-	-	-	-	-
Noruega	3	2	-	-	3	-	-	2
Polónia	19	6	-	-	18	6	1	-
Portugal	12	8	1	2	9	-	2	6
Reino Unido	24	30	3	2	8	6	13	22
República Tcheca	1	-	-	-	1	-	-	-
Romênia	1	5	-	-	-	-	1	5
Rússia	4	1	-	-	1	-	3	1
Sérvia	-	-	-	-	-	-	-	-
Suécia	12	3	-	-	7	1	5	2
Suíça	62	63	-	-	47	23	15	40
Turquia	-	-	-	-	-	-	-	-
Ucrânia	-	5	-	-	-	-	-	5
Outros países da Europa	14	4	-	-	1	-	13	4
Oceania	12	15	-	-	10	3	2	12
Austrália	8	12	-	-	6	3	2	9
Nova Zelândia	4	3	-	-	4	-	-	3
Outros países da Oceania	-	-	-	-	-	-	-	-
Países não especificados	-	-	-	-	-	-	-	-

Fonte: Departamento de Polícia Federal e Ministério do Turismo.

Turismo receptivo

2.18 - Chegadas de turistas por outras Unidades da Federação

2.18.2 - Chegadas de turistas por outras Unidades da Federação, segundo Continentes e países de residência permanente - 2016-2017

(continua)

Continentes e países de residência permanente	Chegadas de turistas													
	Total		Janeiro		Fevereiro		Março		Abril		Maio		Junho	
	2016	2017	2016	2017	2016	2017	2016	2017	2016	2017	2016	2017	2016	2017
Total	8.259	13.177	1.062	1.411	358	1.316	516	901	795	605	517	634	631	655
África	6	17	-	8	1	4	2	-	-	-	2	2	-	-
África do Sul	5	16	-	8	1	4	2	-	-	-	2	1	-	-
Angola	-	-	-	-	-	-	-	-	-	-	-	-	-	-
Cabo Verde	-	-	-	-	-	-	-	-	-	-	-	-	-	-
Egito	-	-	-	-	-	-	-	-	-	-	-	-	-	-
Gana	-	-	-	-	-	-	-	-	-	-	-	-	-	-
Marrocos	1	-	-	-	-	-	-	-	-	-	-	-	-	-
Moçambique	-	-	-	-	-	-	-	-	-	-	-	-	-	-
Nigéria	-	-	-	-	-	-	-	-	-	-	-	-	-	-
Quênia	-	-	-	-	-	-	-	-	-	-	-	-	-	-
Tunísia	-	-	-	-	-	-	-	-	-	-	-	-	-	-
Outros países da África	-	1	-	-	-	-	-	-	-	-	-	1	-	-
América Central e Caribe	11	3	1	-	1	2	-	-	1	-	-	-	1	-
Costa Rica	1	-	-	-	-	-	-	-	-	-	-	-	-	-
Cuba	2	1	-	-	-	-	-	-	1	-	-	-	-	-
El Salvador	1	-	-	-	-	-	-	-	-	-	-	-	-	-
Guatemala	-	-	-	-	-	-	-	-	-	-	-	-	-	-
Haiti	-	-	-	-	-	-	-	-	-	-	-	-	-	-
Honduras	-	-	-	-	-	-	-	-	-	-	-	-	-	-
Nicarágua	1	-	-	-	-	-	-	-	-	-	-	-	-	-
Panamá	2	-	1	-	-	-	-	-	-	-	-	-	-	-
República Dominicana	-	-	-	-	-	-	-	-	-	-	-	-	-	-
Trinidad e Tobago	-	2	-	-	-	2	-	-	-	-	-	-	-	-
Outros países da América Central e Caribe	4	-	-	-	1	-	-	-	-	-	-	-	1	-
América do Norte	44	58	6	3	3	32	5	2	6	7	-	1	2	-
Canadá	5	8	1	1	-	2	-	2	2	3	-	-	-	-
Estados Unidos	16	45	1	2	3	29	1	-	1	3	-	1	1	-
México	23	5	4	-	-	1	4	-	3	1	-	-	1	-
América do Sul	7.405	12.428	979	1.333	315	1.209	459	845	731	562	453	584	568	598
Argentina	1.492	7.778	349	893	5	914	5	542	255	207	87	300	72	246
Bolívia	5.063	4.139	581	391	258	263	404	272	405	317	300	252	417	314
Chile	109	69	8	9	8	4	4	4	35	5	5	5	11	5
Colômbia	67	80	9	7	4	6	5	5	3	6	4	5	6	6
Equador	10	7	3	1	-	-	3	-	1	-	-	1	3	1
Guiana	2	-	1	-	-	-	-	-	-	-	-	-	-	-
Guiana Francesa	-	-	-	-	-	-	-	-	-	-	-	-	-	-
Paraguai	35	15	1	2	2	1	-	1	5	1	16	1	3	1
Peru	471	203	22	19	30	14	30	13	16	15	36	12	43	15
Suriname	-	1	-	-	-	-	-	-	-	-	-	-	-	-
Uruguai	14	19	-	-	-	-	-	-	1	2	1	1	3	1
Venezuela	142	117	5	11	8	7	8	8	10	9	4	7	10	9
Ásia	55	45	7	2	7	4	4	5	3	-	2	2	2	17
Arábia Saudita	-	-	-	-	-	-	-	-	-	-	-	-	-	-
Bangladesh	-	-	-	-	-	-	-	-	-	-	-	-	-	-
China	-	-	-	-	-	-	-	-	-	-	-	-	-	-
China, Hong Kong	-	-	-	-	-	-	-	-	-	-	-	-	-	-
Cingapura	-	-	-	-	-	-	-	-	-	-	-	-	-	-
Filipinas	16	14	-	-	-	-	-	-	-	-	-	-	-	10
Índia	13	27	2	2	2	4	1	5	-	-	1	2	2	7
Indonésia	1	-	-	-	-	-	-	-	-	-	-	-	-	-
Irã	4	1	-	-	-	-	-	-	-	-	-	-	-	-
Israel	6	-	-	-	-	-	-	-	3	-	-	-	-	-
Japão	3	-	-	-	-	-	3	-	-	-	-	-	-	-
Líbano	-	-	-	-	-	-	-	-	-	-	-	-	-	-
Malásia	7	1	3	-	4	-	-	-	-	-	-	-	-	-
Paquistão	1	-	-	-	-	-	-	-	-	-	1	-	-	-
República da Coreia	3	2	2	-	-	-	-	-	-	-	-	-	-	-
Síria	-	-	-	-	-	-	-	-	-	-	-	-	-	-
Tailândia	1	-	-	-	1	-	-	-	-	-	-	-	-	-
Taiwan	-	-	-	-	-	-	-	-	-	-	-	-	-	-
Outros países da Ásia	-	-	-	-	-	-	-	-	-	-	-	-	-	-

Fonte: Departamento de Polícia Federal e Ministério do Turismo.

Turismo receptivo

2.18 - Chegadas de turistas por outras Unidades da Federação

2.18.2 - Chegadas de turistas por outras Unidades da Federação, segundo Continentes e países de residência permanente - 2016-2017

(continuação)

Continentes e países de residência permanente	Chegadas de turistas											
	Julho		Agosto		Setembro		Outubro		Novembro		Dezembro	
	2016	2017	2016	2017	2016	2017	2016	2017	2016	2017	2016	2017
Brasil	823	1.400	761	1.195	623	1.491	621	1.130	651	1.053	901	1.386
África	-	-	-	-	1	-	-	3	-	-	-	-
África do Sul	-	-	-	-	-	-	-	3	-	-	-	-
Angola	-	-	-	-	-	-	-	-	-	-	-	-
Cabo Verde	-	-	-	-	-	-	-	-	-	-	-	-
Egito	-	-	-	-	-	-	-	-	-	-	-	-
Gana	-	-	-	-	-	-	-	-	-	-	-	-
Marrocos	-	-	-	-	1	-	-	-	-	-	-	-
Moçambique	-	-	-	-	-	-	-	-	-	-	-	-
Nigéria	-	-	-	-	-	-	-	-	-	-	-	-
Quênia	-	-	-	-	-	-	-	-	-	-	-	-
Tunísia	-	-	-	-	-	-	-	-	-	-	-	-
Outros países da África	-	-	-	-	-	-	-	-	-	-	-	-
América Central e Caribe	1	-	2	-	1	-	2	-	1	-	-	1
Costa Rica	-	-	1	-	-	-	-	-	-	-	-	-
Cuba	-	-	-	-	-	-	1	-	-	-	-	1
El Salvador	-	-	-	-	1	-	-	-	-	-	-	-
Guatemala	-	-	-	-	-	-	-	-	-	-	-	-
Haiti	-	-	-	-	-	-	-	-	-	-	-	-
Honduras	-	-	-	-	-	-	-	-	-	-	-	-
Nicarágua	1	-	-	-	-	-	-	-	-	-	-	-
Panamá	-	-	1	-	-	-	-	-	-	-	-	-
República Dominicana	-	-	-	-	-	-	-	-	-	-	-	-
Trinidad e Tobago	-	-	-	-	-	-	-	-	-	-	-	-
Outros países da América Central e Caribe	-	-	-	-	-	-	1	-	1	-	-	-
América do Norte	6	1	5	4	-	2	6	2	4	2	1	2
Canadá	-	-	1	-	-	-	-	-	-	-	1	-
Estados Unidos	1	-	4	4	-	1	-	1	4	2	-	2
México	5	1	-	-	-	1	6	1	-	-	-	-
América do Sul	752	1.360	639	1.158	573	1.432	510	1.066	560	983	866	1.298
Argentina	140	842	107	796	141	1.022	135	717	112	626	84	673
Bolívia	542	461	450	322	348	363	280	309	385	318	693	557
Chile	6	7	10	5	8	5	6	6	5	6	3	8
Colômbia	5	9	10	6	1	7	3	7	4	6	13	10
Equador	-	-	-	1	-	1	-	-	-	-	-	2
Guiana	-	-	-	-	-	-	-	-	-	-	1	-
Guiana Francesa	-	-	-	-	-	-	-	-	-	-	-	-
Paraguai	1	2	-	1	-	2	1	-	-	-	6	3
Peru	39	22	48	16	53	18	61	16	41	16	52	27
Suriname	-	-	-	-	-	-	-	-	-	1	-	-
Uruguai	6	4	-	2	3	4	-	2	-	1	-	2
Venezuela	13	13	14	9	19	10	24	9	13	9	14	16
Ásia	1	1	2	1	6	2	3	3	14	3	4	5
Arábia Saudita	-	-	-	-	-	-	-	-	-	-	-	-
Bangladesh	-	-	-	-	-	-	-	-	-	-	-	-
China	-	-	-	-	-	-	-	-	-	-	-	-
China, Hong Kong	-	-	-	-	-	-	-	-	-	-	-	-
Cingapura	-	-	-	-	-	-	-	-	-	-	-	-
Filipinas	1	-	1	-	-	1	1	1	13	2	-	-
Índia	-	1	-	1	2	1	2	2	1	-	-	2
Indonésia	-	-	1	-	-	-	-	-	-	-	-	-
Irã	-	-	-	-	-	-	-	-	-	-	4	1
Israel	-	-	-	-	3	-	-	-	-	-	-	-
Japão	-	-	-	-	-	-	-	-	-	-	-	-
Líbano	-	-	-	-	-	-	-	-	-	-	-	-
Malásia	-	-	-	-	-	-	-	-	-	1	-	-
Paquistão	-	-	-	-	-	-	-	-	-	-	-	-
República da Coreia	-	-	-	-	1	-	-	-	-	-	-	2
Síria	-	-	-	-	-	-	-	-	-	-	-	-
Tailândia	-	-	-	-	-	-	-	-	-	-	-	-
Taiwan	-	-	-	-	-	-	-	-	-	-	-	-
Outros países da Ásia	-	-	-	-	-	-	-	-	-	-	-	-

Fonte: Departamento de Polícia Federal e Ministério do Turismo.

Turismo receptivo

2.18 - Chegadas de turistas por outras Unidades da Federação

2.18.2 - Chegadas de turistas por outras Unidades da Federação, segundo Continentes e países de residência permanente - 2016-2017

(continuação)

Continentes e países de residência permanente	Chegadas de turistas													
	Total		Janeiro		Fevereiro		Março		Abril		Maio		Junho	
	2016	2017	2016	2017	2016	2017	2016	2017	2016	2017	2016	2017	2016	2017
Europa	726	611	69	65	30	57	46	47	53	36	55	45	58	39
Alemanha	218	181	23	19	7	17	9	12	12	10	20	8	13	10
Áustria	8	4	1	-	-	2	-	1	1	1	1	-	2	-
Bélgica	10	10	3	-	3	1	-	3	1	-	-	-	-	-
Bulgária	-	-	-	-	-	-	-	-	-	-	-	-	-	-
Croácia	1	-	-	-	-	-	-	-	-	-	-	-	-	-
Dinamarca	6	-	3	-	-	-	1	-	-	-	-	-	-	-
Eslováquia	2	-	-	-	1	-	-	-	-	-	1	-	-	-
Eslovênia	11	-	1	-	-	-	-	-	1	-	1	-	-	-
Espanha	46	34	2	3	4	2	2	1	4	2	1	7	7	3
Estônia	-	-	-	-	-	-	-	-	-	-	-	-	-	-
Finlândia	-	-	-	-	-	-	-	-	-	-	-	-	-	-
França	161	173	10	24	7	13	8	19	9	16	19	18	20	10
Grécia	6	12	-	2	-	-	-	-	2	1	1	2	-	1
Holanda	15	24	-	3	-	-	-	1	1	3	-	-	-	-
Hungria	-	-	-	-	-	-	-	-	-	-	-	-	-	-
Irlanda	1	4	-	-	-	2	-	1	1	-	-	-	-	-
Itália	65	42	8	6	2	3	1	2	4	1	2	5	4	9
Letônia	-	-	-	-	-	-	-	-	-	-	-	-	-	-
Lituânia	24	-	-	-	1	-	14	-	8	-	1	-	-	-
Luxemburgo	-	-	-	-	-	-	-	-	-	-	-	-	-	-
Noruega	3	2	3	-	-	1	-	-	-	-	-	-	-	-
Polônia	19	6	-	-	1	-	4	-	-	-	-	-	3	-
Portugal	12	8	1	-	-	1	1	2	4	-	-	-	1	-
Reino Unido	24	30	1	2	3	10	3	3	4	1	1	5	4	1
República Tcheca	1	-	-	-	-	-	-	-	-	-	1	-	-	-
Romênia	1	5	-	1	-	-	-	-	-	-	-	-	-	2
Rússia	4	1	-	1	1	-	-	-	-	-	-	-	-	-
Sérvia	-	-	-	-	-	-	-	-	-	-	-	-	-	-
Suécia	12	3	1	1	-	-	2	-	-	-	4	-	-	-
Suíça	62	63	11	3	-	5	1	1	1	1	2	-	4	2
Turquia	-	-	-	-	-	-	-	-	-	-	-	-	-	-
Ucrânia	-	5	-	-	-	-	-	-	-	-	-	-	-	-
Outros países da Europa	14	4	1	-	-	-	-	1	-	-	-	-	-	1
Oceania	12	15	-	-	1	8	-	2	1	-	5	-	-	1
Austrália	8	12	-	-	1	8	-	1	1	-	1	-	-	1
Nova Zelândia	4	3	-	-	-	-	-	1	-	-	4	-	-	-
Outros países da Oceania	-	-	-	-	-	-	-	-	-	-	-	-	-	-
Países não especificados	-	-	-	-	-	-	-	-	-	-	-	-	-	-

Fonte: Departamento de Polícia Federal e Ministério do Turismo.

Turismo receptivo

2.18 - Chegadas de turistas por outras Unidades da Federação

2.18.2 - Chegadas de turistas por outras Unidades da Federação, segundo Continentes e países de residência permanente - 2016-2017

(Conclusão)

Continentes e países de residência permanente	Chegadas de turistas											
	Julho		Agosto		Setembro		Outubro		Novembro		Dezembro	
	2016	2017	2016	2017	2016	2017	2016	2017	2016	2017	2016	2017
Europa	62	38	110	30	41	54	100	56	72	64	30	80
Alemanha	28	15	12	16	11	21	42	16	35	19	6	18
Áustria	1	-	-	-	-	-	2	-	-	-	-	-
Bélgica	-	-	1	-	2	1	-	2	-	2	-	1
Bulgária	-	-	-	-	-	-	-	-	-	-	-	-
Croácia	-	-	-	-	-	-	1	-	-	-	-	-
Dinamarca	-	-	-	-	1	-	-	-	1	-	-	-
Eslováquia	-	-	-	-	-	-	-	-	-	-	-	-
Eslovênia	-	-	3	-	4	-	-	-	1	-	-	-
Espanha	1	5	8	2	4	3	4	-	6	4	3	2
Estônia	-	-	-	-	-	-	-	-	-	-	-	-
Finlândia	-	-	-	-	-	-	-	-	-	-	-	-
França	20	6	20	5	7	7	15	12	16	17	10	26
Grécia	-	2	-	-	-	2	1	1	1	1	1	-
Holanda	1	-	2	1	1	-	4	4	5	4	1	8
Hungria	-	-	-	-	-	-	-	-	-	-	-	-
Irlanda	-	1	-	-	-	-	-	-	-	-	-	-
Itália	-	3	33	2	1	2	6	3	1	2	3	4
Letônia	-	-	-	-	-	-	-	-	-	-	-	-
Lituânia	-	-	-	-	-	-	-	-	-	-	-	-
Luxemburgo	-	-	-	-	-	-	-	-	-	-	-	-
Noruega	-	-	-	-	-	-	-	1	-	-	-	-
Polónia	3	1	7	1	1	1	-	1	-	1	-	1
Portugal	3	-	-	-	-	2	-	-	-	2	2	1
Reino Unido	1	-	1	1	-	2	2	1	4	1	-	3
República Tcheca	-	-	-	-	-	-	-	-	-	-	-	-
Romênia	-	-	-	-	-	2	1	-	-	-	-	-
Rússia	-	-	-	-	-	-	-	-	-	-	3	-
Sérvia	-	-	-	-	-	-	-	-	-	-	-	-
Suécia	-	-	3	-	1	-	1	-	-	-	-	2
Suíça	4	3	20	2	8	11	8	15	2	10	1	10
Turquia	-	-	-	-	-	-	-	-	-	-	-	-
Ucrânia	-	1	-	-	-	-	-	-	-	-	-	4
Outros países da Europa	-	1	-	-	-	-	13	-	-	1	-	-
Oceania	1	-	3	2	1	1	-	-	-	1	-	-
Austrália	1	-	3	-	1	1	-	-	-	1	-	-
Nova Zelândia	-	-	-	2	-	-	-	-	-	-	-	-
Outros países da Oceania	-	-	-	-	-	-	-	-	-	-	-	-
Países não especificados	-	-	-	-	-	-	-	-	-	-	-	-

Fonte: Departamento de Polícia Federal e Ministério do Turismo.

Turismo receptivo

2.18 - Chegadas de turistas por outras Unidades da Federação

2.18.3 - Chegadas de turistas por outras Unidades da Federação, segundo Continentes e países de residência permanente - Via aérea - 2016-2017

(continua)

Continentes e países de residência permanente	Chegadas de turistas por via aérea													
	Total		Janeiro		Fevereiro		Março		Abril		Maio		Junho	
	2016	2017	2016	2017	2016	2017	2016	2017	2016	2017	2016	2017	2016	2017
Total	1.388	7.714	350	889	5	904	-	537	261	201	78	294	61	239
África	-	-	-	-	-	-	-	-	-	-	-	-	-	-
África do Sul	-	-	-	-	-	-	-	-	-	-	-	-	-	-
Angola	-	-	-	-	-	-	-	-	-	-	-	-	-	-
Cabo Verde	-	-	-	-	-	-	-	-	-	-	-	-	-	-
Egito	-	-	-	-	-	-	-	-	-	-	-	-	-	-
Gana	-	-	-	-	-	-	-	-	-	-	-	-	-	-
Marrocos	-	-	-	-	-	-	-	-	-	-	-	-	-	-
Moçambique	-	-	-	-	-	-	-	-	-	-	-	-	-	-
Nigéria	-	-	-	-	-	-	-	-	-	-	-	-	-	-
Quênia	-	-	-	-	-	-	-	-	-	-	-	-	-	-
Tunísia	-	-	-	-	-	-	-	-	-	-	-	-	-	-
Outros países da África	-	-	-	-	-	-	-	-	-	-	-	-	-	-
América Central e Caribe	-	-	-	-	-	-	-	-	-	-	-	-	-	-
Costa Rica	-	-	-	-	-	-	-	-	-	-	-	-	-	-
Cuba	-	-	-	-	-	-	-	-	-	-	-	-	-	-
El Salvador	-	-	-	-	-	-	-	-	-	-	-	-	-	-
Guatemala	-	-	-	-	-	-	-	-	-	-	-	-	-	-
Haiti	-	-	-	-	-	-	-	-	-	-	-	-	-	-
Honduras	-	-	-	-	-	-	-	-	-	-	-	-	-	-
Nicarágua	-	-	-	-	-	-	-	-	-	-	-	-	-	-
Panamá	-	-	-	-	-	-	-	-	-	-	-	-	-	-
República Dominicana	-	-	-	-	-	-	-	-	-	-	-	-	-	-
Trinidad e Tobago	-	-	-	-	-	-	-	-	-	-	-	-	-	-
Outros países da América Central e Caribe	-	-	-	-	-	-	-	-	-	-	-	-	-	-
América do Norte	4	2	1	-	3	-	-	-	-	-	-	-	-	-
Canadá	-	-	-	-	-	-	-	-	-	-	-	-	-	-
Estados Unidos	3	2	-	-	3	-	-	-	-	-	-	-	-	-
México	1	-	1	-	-	-	-	-	-	-	-	-	-	-
América do Sul	1.363	7.685	339	885	2	904	-	535	257	200	77	292	59	239
Argentina	1.326	7.660	336	883	-	903	-	535	235	199	76	291	59	238
Bolívia	20	1	-	-	-	-	-	-	20	-	-	-	-	-
Chile	7	5	2	2	-	-	-	-	-	-	-	1	-	-
Colômbia	1	1	1	-	-	-	-	-	-	-	-	-	-	-
Equador	-	-	-	-	-	-	-	-	-	-	-	-	-	-
Guiana	-	-	-	-	-	-	-	-	-	-	-	-	-	-
Guiana Francesa	-	-	-	-	-	-	-	-	-	-	-	-	-	-
Paraguai	6	-	-	-	2	-	-	-	1	-	1	-	-	-
Peru	-	3	-	-	-	1	-	-	-	-	-	-	-	-
Suriname	-	1	-	-	-	-	-	-	-	-	-	-	-	-
Uruguai	3	14	-	-	-	-	-	-	1	1	-	-	-	1
Venezuela	-	-	-	-	-	-	-	-	-	-	-	-	-	-
Ásia	2	-	2	-	-	-	-	-	-	-	-	-	-	-
Arábia Saudita	-	-	-	-	-	-	-	-	-	-	-	-	-	-
Bangladesh	-	-	-	-	-	-	-	-	-	-	-	-	-	-
China	-	-	-	-	-	-	-	-	-	-	-	-	-	-
China, Hong Kong	-	-	-	-	-	-	-	-	-	-	-	-	-	-
Cingapura	-	-	-	-	-	-	-	-	-	-	-	-	-	-
Filipinas	-	-	-	-	-	-	-	-	-	-	-	-	-	-
Índia	-	-	-	-	-	-	-	-	-	-	-	-	-	-
Indonésia	-	-	-	-	-	-	-	-	-	-	-	-	-	-
Irã	-	-	-	-	-	-	-	-	-	-	-	-	-	-
Israel	-	-	-	-	-	-	-	-	-	-	-	-	-	-
Japão	-	-	-	-	-	-	-	-	-	-	-	-	-	-
Líbano	-	-	-	-	-	-	-	-	-	-	-	-	-	-
Malásia	-	-	-	-	-	-	-	-	-	-	-	-	-	-
Paquistão	-	-	-	-	-	-	-	-	-	-	-	-	-	-
República da Coreia	2	-	2	-	-	-	-	-	-	-	-	-	-	-
Síria	-	-	-	-	-	-	-	-	-	-	-	-	-	-
Tailândia	-	-	-	-	-	-	-	-	-	-	-	-	-	-
Taiwan	-	-	-	-	-	-	-	-	-	-	-	-	-	-
Outros países da Ásia	-	-	-	-	-	-	-	-	-	-	-	-	-	-

Fonte: Departamento de Polícia Federal e Ministério do Turismo.

Turismo receptivo

2.18 - Chegadas de turistas por outras Unidades da Federação

2.18.3 - Chegadas de turistas por outras Unidades da Federação, segundo Continentes e países de residência permanente - Via aérea - 2016-2017

(continuação)

Continentes e países de residência permanente	Chegadas de turistas por via aérea											
	Julho		Agosto		Setembro		Outubro		Novembro		Dezembro	
	2016	2017	2016	2017	2016	2017	2016	2017	2016	2017	2016	2017
Brasil	136	835	98	791	108	1.018	116	716	109	625	66	665
África	-	-	-	-	-	-	-	-	-	-	-	-
África do Sul	-	-	-	-	-	-	-	-	-	-	-	-
Angola	-	-	-	-	-	-	-	-	-	-	-	-
Cabo Verde	-	-	-	-	-	-	-	-	-	-	-	-
Egito	-	-	-	-	-	-	-	-	-	-	-	-
Gana	-	-	-	-	-	-	-	-	-	-	-	-
Marrocos	-	-	-	-	-	-	-	-	-	-	-	-
Moçambique	-	-	-	-	-	-	-	-	-	-	-	-
Nigéria	-	-	-	-	-	-	-	-	-	-	-	-
Quênia	-	-	-	-	-	-	-	-	-	-	-	-
Tunísia	-	-	-	-	-	-	-	-	-	-	-	-
Outros países da África	-	-	-	-	-	-	-	-	-	-	-	-
América Central e Caribe	-	-	-	-	-	-	-	-	-	-	-	-
Costa Rica	-	-	-	-	-	-	-	-	-	-	-	-
Cuba	-	-	-	-	-	-	-	-	-	-	-	-
El Salvador	-	-	-	-	-	-	-	-	-	-	-	-
Guatemala	-	-	-	-	-	-	-	-	-	-	-	-
Haiti	-	-	-	-	-	-	-	-	-	-	-	-
Honduras	-	-	-	-	-	-	-	-	-	-	-	-
Nicarágua	-	-	-	-	-	-	-	-	-	-	-	-
Panamá	-	-	-	-	-	-	-	-	-	-	-	-
República Dominicana	-	-	-	-	-	-	-	-	-	-	-	-
Trinidad e Tobago	-	-	-	-	-	-	-	-	-	-	-	-
Outros países da América Central e Caribe	-	-	-	-	-	-	-	-	-	-	-	-
América do Norte	-	-	-	-	-	1	-	-	-	1	-	-
Canadá	-	-	-	-	-	-	-	-	-	-	-	-
Estados Unidos	-	-	-	-	-	1	-	-	-	1	-	-
México	-	-	-	-	-	-	-	-	-	-	-	-
América do Sul	136	833	98	789	108	1.016	115	714	106	618	66	660
Argentina	134	830	98	787	108	1.012	114	709	103	615	63	658
Bolívia	-	-	-	-	-	1	-	-	-	-	-	-
Chile	-	-	-	-	-	-	-	1	3	1	2	-
Colômbia	-	-	-	-	-	-	-	1	-	-	-	-
Equador	-	-	-	-	-	-	-	-	-	-	-	-
Guiana	-	-	-	-	-	-	-	-	-	-	-	-
Guiana Francesa	-	-	-	-	-	-	-	-	-	-	-	-
Paraguai	-	-	-	-	-	-	1	-	-	-	1	-
Peru	-	-	-	-	-	-	-	1	-	1	-	-
Suriname	-	-	-	-	-	-	-	-	-	1	-	-
Uruguai	2	3	-	2	-	3	-	2	-	-	-	2
Venezuela	-	-	-	-	-	-	-	-	-	-	-	-
Ásia	-	-	-	-	-	-	-	-	-	-	-	-
Arábia Saudita	-	-	-	-	-	-	-	-	-	-	-	-
Bangladesh	-	-	-	-	-	-	-	-	-	-	-	-
China	-	-	-	-	-	-	-	-	-	-	-	-
China, Hong Kong	-	-	-	-	-	-	-	-	-	-	-	-
Cingapura	-	-	-	-	-	-	-	-	-	-	-	-
Filipinas	-	-	-	-	-	-	-	-	-	-	-	-
Índia	-	-	-	-	-	-	-	-	-	-	-	-
Indonésia	-	-	-	-	-	-	-	-	-	-	-	-
Irã	-	-	-	-	-	-	-	-	-	-	-	-
Israel	-	-	-	-	-	-	-	-	-	-	-	-
Japão	-	-	-	-	-	-	-	-	-	-	-	-
Líbano	-	-	-	-	-	-	-	-	-	-	-	-
Malásia	-	-	-	-	-	-	-	-	-	-	-	-
Paquistão	-	-	-	-	-	-	-	-	-	-	-	-
República da Coreia	-	-	-	-	-	-	-	-	-	-	-	-
Síria	-	-	-	-	-	-	-	-	-	-	-	-
Tailândia	-	-	-	-	-	-	-	-	-	-	-	-
Taiwan	-	-	-	-	-	-	-	-	-	-	-	-
Outros países da Ásia	-	-	-	-	-	-	-	-	-	-	-	-

Fonte: Departamento de Polícia Federal e Ministério do Turismo.

Turismo receptivo

2.18 - Chegadas de turistas por outras Unidades da Federação

2.18.3 - Chegadas de turistas por outras Unidades da Federação, segundo Continentes e países de residência permanente - Via aérea - 2016-2017

(continuação)

Continentes e países de residência permanente	Chegadas de turistas por via aérea													
	Total		Janeiro		Fevereiro		Março		Abril		Maio		Junho	
	2016	2017	2016	2017	2016	2017	2016	2017	2016	2017	2016	2017	2016	2017
Europa	19	27	8	4	-	-	-	2	4	1	1	2	2	-
Alemanha	2	2	2	1	-	-	-	-	-	-	-	-	-	-
Áustria	-	-	-	-	-	-	-	-	-	-	-	-	-	-
Bélgica	-	-	-	-	-	-	-	-	-	-	-	-	-	-
Bulgária	-	-	-	-	-	-	-	-	-	-	-	-	-	-
Croácia	-	-	-	-	-	-	-	-	-	-	-	-	-	-
Dinamarca	-	-	-	-	-	-	-	-	-	-	-	-	-	-
Eslováquia	-	-	-	-	-	-	-	-	-	-	-	-	-	-
Eslovênia	1	-	-	-	-	-	-	-	1	-	-	-	-	-
Espanha	2	6	1	-	-	-	-	1	-	-	-	1	1	-
Estônia	-	-	-	-	-	-	-	-	-	-	-	-	-	-
Finlândia	-	-	-	-	-	-	-	-	-	-	-	-	-	-
França	1	2	-	-	-	-	-	-	1	-	-	-	-	-
Grécia	1	-	-	-	-	-	-	-	1	-	-	-	-	-
Holanda	-	-	-	-	-	-	-	-	-	-	-	-	-	-
Hungria	-	-	-	-	-	-	-	-	-	-	-	-	-	-
Irlanda	-	-	-	-	-	-	-	-	-	-	-	-	-	-
Itália	8	13	4	2	-	-	-	1	1	1	1	1	1	-
Letônia	-	-	-	-	-	-	-	-	-	-	-	-	-	-
Lituânia	-	-	-	-	-	-	-	-	-	-	-	-	-	-
Luxemburgo	-	-	-	-	-	-	-	-	-	-	-	-	-	-
Noruega	-	-	-	-	-	-	-	-	-	-	-	-	-	-
Polónia	-	-	-	-	-	-	-	-	-	-	-	-	-	-
Portugal	1	2	1	-	-	-	-	-	-	-	-	-	-	-
Reino Unido	3	2	-	1	-	-	-	-	-	-	-	-	-	-
República Tcheca	-	-	-	-	-	-	-	-	-	-	-	-	-	-
Romênia	-	-	-	-	-	-	-	-	-	-	-	-	-	-
Rússia	-	-	-	-	-	-	-	-	-	-	-	-	-	-
Sérvia	-	-	-	-	-	-	-	-	-	-	-	-	-	-
Suécia	-	-	-	-	-	-	-	-	-	-	-	-	-	-
Suíça	-	-	-	-	-	-	-	-	-	-	-	-	-	-
Turquia	-	-	-	-	-	-	-	-	-	-	-	-	-	-
Ucrânia	-	-	-	-	-	-	-	-	-	-	-	-	-	-
Outros países da Europa	-	-	-	-	-	-	-	-	-	-	-	-	-	-
Oceania	-	-	-	-	-	-	-	-	-	-	-	-	-	-
Austrália	-	-	-	-	-	-	-	-	-	-	-	-	-	-
Nova Zelândia	-	-	-	-	-	-	-	-	-	-	-	-	-	-
Outros países da Oceania	-	-	-	-	-	-	-	-	-	-	-	-	-	-
Países não especificados	-	-	-	-	-	-	-	-	-	-	-	-	-	-

Fonte: Departamento de Polícia Federal e Ministério do Turismo.

Turismo receptivo

2.18 - Chegadas de turistas por outras Unidades da Federação

2.18.3 - Chegadas de turistas por outras Unidades da Federação, segundo Continentes e países de residência permanente - Via aérea - 2016-2017

(Conclusão)

Continentes e países de residência permanente	Chegadas de turistas por via aérea											
	Julho		Agosto		Setembro		Outubro		Novembro		Dezembro	
	2016	2017	2016	2017	2016	2017	2016	2017	2016	2017	2016	2017
Europa	-	2	-	2	-	1	1	2	3	6	-	5
Alemanha	-	-	-	-	-	-	-	-	-	1	-	-
Áustria	-	-	-	-	-	-	-	-	-	-	-	-
Bélgica	-	-	-	-	-	-	-	-	-	-	-	-
Bulgária	-	-	-	-	-	-	-	-	-	-	-	-
Croácia	-	-	-	-	-	-	-	-	-	-	-	-
Dinamarca	-	-	-	-	-	-	-	-	-	-	-	-
Eslováquia	-	-	-	-	-	-	-	-	-	-	-	-
Eslovênia	-	-	-	-	-	-	-	-	-	-	-	-
Espanha	-	2	-	-	-	-	-	-	-	1	-	1
Estônia	-	-	-	-	-	-	-	-	-	-	-	-
Finlândia	-	-	-	-	-	-	-	-	-	-	-	-
França	-	-	-	-	-	-	-	-	-	1	-	1
Grécia	-	-	-	-	-	-	-	-	-	-	-	-
Holanda	-	-	-	-	-	-	-	-	-	-	-	-
Hungria	-	-	-	-	-	-	-	-	-	-	-	-
Irlanda	-	-	-	-	-	-	-	-	-	-	-	-
Itália	-	-	-	2	-	-	1	2	-	2	-	2
Letônia	-	-	-	-	-	-	-	-	-	-	-	-
Lituânia	-	-	-	-	-	-	-	-	-	-	-	-
Luxemburgo	-	-	-	-	-	-	-	-	-	-	-	-
Noruega	-	-	-	-	-	-	-	-	-	-	-	-
Polónia	-	-	-	-	-	-	-	-	-	-	-	-
Portugal	-	-	-	-	-	-	-	-	-	1	-	1
Reino Unido	-	-	-	-	-	1	-	-	3	-	-	-
República Tcheca	-	-	-	-	-	-	-	-	-	-	-	-
Romênia	-	-	-	-	-	-	-	-	-	-	-	-
Rússia	-	-	-	-	-	-	-	-	-	-	-	-
Sérvia	-	-	-	-	-	-	-	-	-	-	-	-
Suécia	-	-	-	-	-	-	-	-	-	-	-	-
Suíça	-	-	-	-	-	-	-	-	-	-	-	-
Turquia	-	-	-	-	-	-	-	-	-	-	-	-
Ucrânia	-	-	-	-	-	-	-	-	-	-	-	-
Outros países da Europa	-	-	-	-	-	-	-	-	-	-	-	-
Oceania	-	-	-	-	-	-	-	-	-	-	-	-
Austrália	-	-	-	-	-	-	-	-	-	-	-	-
Nova Zelândia	-	-	-	-	-	-	-	-	-	-	-	-
Outros países da Oceania	-	-	-	-	-	-	-	-	-	-	-	-
Países não especificados	-	-	-	-	-	-	-	-	-	-	-	-

Fonte: Departamento de Polícia Federal e Ministério do Turismo.

Turismo receptivo

2.18 - Chegadas de turistas por outras Unidades da Federação

2.18.4 - Chegadas de turistas por outras Unidades da Federação, segundo Continentes e países de residência permanente - Via terrestre - 2016-2017

(continua)

Continentes e países de residência permanente	Chegadas de turistas por via terrestre													
	Total		Janeiro		Fevereiro		Março		Abril		Maio		Junho	
	2016	2017	2016	2017	2016	2017	2016	2017	2016	2017	2016	2017	2016	2017
Total	6.638	4.990	690	475	338	317	500	322	516	380	418	303	560	379
África	1	-	-	-	-	-	-	-	-	-	-	-	-	-
África do Sul	-	-	-	-	-	-	-	-	-	-	-	-	-	-
Angola	-	-	-	-	-	-	-	-	-	-	-	-	-	-
Cabo Verde	-	-	-	-	-	-	-	-	-	-	-	-	-	-
Egito	-	-	-	-	-	-	-	-	-	-	-	-	-	-
Gana	-	-	-	-	-	-	-	-	-	-	-	-	-	-
Marrocos	1	-	-	-	-	-	-	-	-	-	-	-	-	-
Moçambique	-	-	-	-	-	-	-	-	-	-	-	-	-	-
Nigéria	-	-	-	-	-	-	-	-	-	-	-	-	-	-
Quênia	-	-	-	-	-	-	-	-	-	-	-	-	-	-
Tunísia	-	-	-	-	-	-	-	-	-	-	-	-	-	-
Outros países da África	-	-	-	-	-	-	-	-	-	-	-	-	-	-
América Central e Caribe	7	1	1	-	-	-	-	-	1	-	-	-	1	-
Costa Rica	1	-	-	-	-	-	-	-	-	-	-	-	-	-
Cuba	2	1	-	-	-	-	-	-	1	-	-	-	-	-
El Salvador	-	-	-	-	-	-	-	-	-	-	-	-	-	-
Guatemala	-	-	-	-	-	-	-	-	-	-	-	-	-	-
Haiti	-	-	-	-	-	-	-	-	-	-	-	-	-	-
Honduras	-	-	-	-	-	-	-	-	-	-	-	-	-	-
Nicarágua	1	-	-	-	-	-	-	-	-	-	-	-	-	-
Panamá	2	-	1	-	-	-	-	-	-	-	-	-	-	-
República Dominicana	-	-	-	-	-	-	-	-	-	-	-	-	-	-
Trinidad e Tobago	-	-	-	-	-	-	-	-	-	-	-	-	-	-
Outros países da América Central e Caribe	1	-	-	-	-	-	-	-	-	-	-	-	-	1
América do Norte	35	15	5	2	-	2	5	-	4	2	-	1	1	-
Canadá	3	-	1	-	-	-	-	-	1	-	-	-	-	-
Estados Unidos	10	10	1	2	-	1	1	-	-	1	-	1	-	-
México	22	5	3	-	-	1	4	-	3	1	-	-	1	-
América do Sul	6.033	4.733	639	447	313	300	459	310	474	362	374	290	509	359
Argentina	162	110	13	10	5	7	5	7	20	8	11	7	13	8
Bolívia	5.043	4.138	581	391	258	263	404	272	385	317	300	252	417	314
Chile	101	63	6	6	8	4	4	4	35	5	5	4	11	5
Colômbia	66	78	8	7	4	5	5	5	3	6	4	5	6	6
Equador	10	7	3	1	-	-	3	-	1	-	-	1	3	1
Guiana	2	-	1	-	-	-	-	-	-	-	-	-	-	-
Guiana Francesa	-	-	-	-	-	-	-	-	-	-	-	-	-	-
Paraguai	28	15	-	2	-	1	-	1	4	1	15	1	3	1
Peru	470	200	22	19	30	13	30	13	16	15	35	12	43	15
Suriname	-	-	-	-	-	-	-	-	-	-	-	-	-	-
Uruguai	10	5	-	-	-	-	-	-	-	1	-	1	3	-
Venezuela	141	117	5	11	8	7	8	8	10	9	4	7	10	9
Ásia	22	3	3	-	4	-	3	-	3	-	-	-	-	1
Arábia Saudita	-	-	-	-	-	-	-	-	-	-	-	-	-	-
Bangladesh	-	-	-	-	-	-	-	-	-	-	-	-	-	-
China	-	-	-	-	-	-	-	-	-	-	-	-	-	-
China, Hong Kong	-	-	-	-	-	-	-	-	-	-	-	-	-	-
Cingapura	-	-	-	-	-	-	-	-	-	-	-	-	-	-
Filipinas	-	2	-	-	-	-	-	-	-	-	-	-	-	1
Índia	1	-	-	-	-	-	-	-	-	-	-	-	-	-
Indonésia	1	-	-	-	-	-	-	-	-	-	-	-	-	-
Irã	4	1	-	-	-	-	-	-	-	-	-	-	-	-
Israel	6	-	-	-	-	-	-	-	3	-	-	-	-	-
Japão	3	-	-	-	-	-	3	-	-	-	-	-	-	-
Líbano	-	-	-	-	-	-	-	-	-	-	-	-	-	-
Malásia	7	-	3	-	4	-	-	-	-	-	-	-	-	-
Paquistão	-	-	-	-	-	-	-	-	-	-	-	-	-	-
República da Coreia	-	-	-	-	-	-	-	-	-	-	-	-	-	-
Síria	-	-	-	-	-	-	-	-	-	-	-	-	-	-
Tailândia	-	-	-	-	-	-	-	-	-	-	-	-	-	-
Taiwan	-	-	-	-	-	-	-	-	-	-	-	-	-	-
Outros países da Ásia	-	-	-	-	-	-	-	-	-	-	-	-	-	-

Fonte: Departamento de Polícia Federal e Ministério do Turismo.

Turismo receptivo

2.18 - Chegadas de turistas por outras Unidades da Federação

2.18.4 - Chegadas de turistas por outras Unidades da Federação, segundo Continentes e países de residência permanente - Via terrestre - 2016-2017

(continuação)

Continentes e países de residência permanente	Chegadas de turistas por via terrestre											
	Julho		Agosto		Setembro		Outubro		Novembro		Dezembro	
	2016	2017	2016	2017	2016	2017	2016	2017	2016	2017	2016	2017
Brasil	680	555	651	389	494	444	465	371	506	382	820	673
África	-	-	-	-	1	-	-	-	-	-	-	-
África do Sul	-	-	-	-	-	-	-	-	-	-	-	-
Angola	-	-	-	-	-	-	-	-	-	-	-	-
Cabo Verde	-	-	-	-	-	-	-	-	-	-	-	-
Egito	-	-	-	-	-	-	-	-	-	-	-	-
Gana	-	-	-	-	-	-	-	-	-	-	-	-
Marrocos	-	-	-	-	1	-	-	-	-	-	-	-
Moçambique	-	-	-	-	-	-	-	-	-	-	-	-
Nigéria	-	-	-	-	-	-	-	-	-	-	-	-
Quênia	-	-	-	-	-	-	-	-	-	-	-	-
Tunísia	-	-	-	-	-	-	-	-	-	-	-	-
Outros países da África	-	-	-	-	-	-	-	-	-	-	-	-
América Central e Caribe	1	-	2	-	-	-	1	-	-	-	-	1
Costa Rica	-	-	1	-	-	-	-	-	-	-	-	-
Cuba	-	-	-	-	-	-	1	-	-	-	-	1
El Salvador	-	-	-	-	-	-	-	-	-	-	-	-
Guatemala	-	-	-	-	-	-	-	-	-	-	-	-
Haiti	-	-	-	-	-	-	-	-	-	-	-	-
Honduras	-	-	-	-	-	-	-	-	-	-	-	-
Nicarágua	1	-	-	-	-	-	-	-	-	-	-	-
Panamá	-	-	1	-	-	-	-	-	-	-	-	-
República Dominicana	-	-	-	-	-	-	-	-	-	-	-	-
Trinidad e Tobago	-	-	-	-	-	-	-	-	-	-	-	-
Outros países da América Central e Caribe	-	-	-	-	-	-	-	-	-	-	-	-
América do Norte	5	1	5	1	-	1	6	2	4	1	-	2
Canadá	-	-	1	-	-	-	-	-	-	-	-	-
Estados Unidos	-	-	4	1	-	-	-	1	4	1	-	2
México	5	1	-	-	-	1	6	1	-	-	-	-
América do Sul	616	527	541	369	464	416	394	352	452	363	798	638
Argentina	6	12	9	9	33	10	20	8	8	9	19	15
Bolívia	542	461	450	322	348	362	280	309	385	318	693	557
Chile	6	7	10	5	8	5	6	5	1	5	1	8
Colômbia	5	9	10	6	1	7	3	6	4	6	13	10
Equador	-	-	-	1	-	1	-	-	-	-	-	2
Guiana	-	-	-	-	-	-	-	-	-	-	1	-
Guiana Francesa	-	-	-	-	-	-	-	-	-	-	-	-
Paraguai	1	2	-	1	-	2	-	-	-	-	5	3
Peru	39	22	48	16	53	18	61	15	41	15	52	27
Suriname	-	-	-	-	-	-	-	-	-	-	-	-
Uruguai	4	1	-	-	3	1	-	-	-	1	-	-
Venezuela	13	13	14	9	18	10	24	9	13	9	14	16
Ásia	-	-	1	-	4	1	-	-	-	-	4	1
Arábia Saudita	-	-	-	-	-	-	-	-	-	-	-	-
Bangladesh	-	-	-	-	-	-	-	-	-	-	-	-
China	-	-	-	-	-	-	-	-	-	-	-	-
China, Hong Kong	-	-	-	-	-	-	-	-	-	-	-	-
Cingapura	-	-	-	-	-	-	-	-	-	-	-	-
Filipinas	-	-	-	-	-	1	-	-	-	-	-	-
Índia	-	-	-	-	1	-	-	-	-	-	-	-
Indonésia	-	-	1	-	-	-	-	-	-	-	-	-
Irã	-	-	-	-	-	-	-	-	-	-	4	1
Israel	-	-	-	-	3	-	-	-	-	-	-	-
Japão	-	-	-	-	-	-	-	-	-	-	-	-
Líbano	-	-	-	-	-	-	-	-	-	-	-	-
Malásia	-	-	-	-	-	-	-	-	-	-	-	-
Paquistão	-	-	-	-	-	-	-	-	-	-	-	-
República da Coreia	-	-	-	-	-	-	-	-	-	-	-	-
Síria	-	-	-	-	-	-	-	-	-	-	-	-
Tailândia	-	-	-	-	-	-	-	-	-	-	-	-
Taiwan	-	-	-	-	-	-	-	-	-	-	-	-
Outros países da Ásia	-	-	-	-	-	-	-	-	-	-	-	-

Fonte: Departamento de Polícia Federal e Ministério do Turismo.

Turismo receptivo

2.18 - Chegadas de turistas por outras Unidades da Federação

2.18.4 - Chegadas de turistas por outras Unidades da Federação, segundo Continentes e países de residência permanente - Via terrestre - 2016-2017

(continuação)

Continentes e países de residência permanente	Chegadas de turistas por via terrestre													
	Total		Janeiro		Fevereiro		Março		Abril		Maio		Junho	
	2016	2017	2016	2017	2016	2017	2016	2017	2016	2017	2016	2017	2016	2017
Europa	530	235	42	26	20	15	33	12	34	16	40	12	49	18
Alemanha	182	128	13	12	6	8	6	8	10	10	18	8	11	10
Áustria	4	-	1	-	-	-	-	-	-	-	1	-	1	-
Bélgica	4	1	3	-	1	-	-	-	-	-	-	-	-	-
Bulgária	-	-	-	-	-	-	-	-	-	-	-	-	-	-
Croácia	-	-	-	-	-	-	-	-	-	-	-	-	-	-
Dinamarca	5	-	3	-	-	-	1	-	-	-	-	-	-	-
Eslováquia	2	-	-	-	1	-	-	-	-	-	1	-	-	-
Eslovênia	9	-	1	-	-	-	-	-	-	-	-	-	-	-
Espanha	40	21	1	3	4	2	1	-	4	2	-	2	5	2
Estônia	-	-	-	-	-	-	-	-	-	-	-	-	-	-
Finlândia	-	-	-	-	-	-	-	-	-	-	-	-	-	-
França	101	33	4	3	4	2	6	2	5	3	13	2	18	3
Grécia	-	-	-	-	-	-	-	-	-	-	-	-	-	-
Holanda	13	5	-	1	-	-	-	-	-	1	-	-	-	-
Hungria	-	-	-	-	-	-	-	-	-	-	-	-	-	-
Irlanda	-	-	-	-	-	-	-	-	-	-	-	-	-	-
Itália	51	11	3	2	1	1	1	1	3	-	-	-	3	-
Letônia	-	-	-	-	-	-	-	-	-	-	-	-	-	-
Lituânia	24	-	-	-	1	-	14	-	8	-	1	-	-	-
Luxemburgo	-	-	-	-	-	-	-	-	-	-	-	-	-	-
Noruega	3	-	3	-	-	-	-	-	-	3	-	-	-	-
Polónia	18	6	-	-	1	-	4	-	-	-	-	-	3	-
Portugal	9	-	-	-	-	-	-	-	4	-	-	-	1	-
Reino Unido	8	6	-	1	-	-	-	1	-	-	1	-	4	1
República Tcheca	1	-	-	-	-	-	-	-	-	-	1	-	-	-
Romênia	-	-	-	-	-	-	-	-	-	-	-	-	-	-
Rússia	1	-	-	-	1	-	-	-	-	-	-	-	-	-
Sérvia	-	-	-	-	-	-	-	-	-	-	-	-	-	-
Suécia	7	1	-	1	-	-	-	-	-	-	4	-	-	-
Suíça	47	23	9	3	-	2	-	-	-	-	-	-	3	2
Turquia	-	-	-	-	-	-	-	-	-	-	-	-	-	-
Ucrânia	-	-	-	-	-	-	-	-	-	-	-	-	-	-
Outros países da Europa	1	-	1	-	-	-	-	-	-	-	-	-	-	-
Oceania	10	3	-	-	1	-	-	-	-	-	4	-	-	1
Austrália	6	3	-	-	1	-	-	-	-	-	-	-	-	1
Nova Zelândia	4	-	-	-	-	-	-	-	-	-	4	-	-	-
Outros países da Oceania	-	-	-	-	-	-	-	-	-	-	-	-	-	-
Países não especificados	-	-	-	-	-	-	-	-	-	-	-	-	-	-

Fonte: Departamento de Polícia Federal e Ministério do Turismo.

Turismo receptivo

2.18 - Chegadas de turistas por outras Unidades da Federação

2.18.4 - Chegadas de turistas por outras Unidades da Federação, segundo Continentes e países de residência permanente - Via terrestre - 2016-2017

(Conclusão)

Continentes e países de residência permanente	Chegadas de turistas por via terrestre											
	Julho		Agosto		Setembro		Outubro		Novembro		Dezembro	
	2016	2017	2016	2017	2016	2017	2016	2017	2016	2017	2016	2017
Europa	57	27	99	19	24	25	64	17	50	17	18	31
Alemanha	27	14	10	10	5	11	38	10	32	10	6	17
Áustria	1	-	-	-	-	-	-	-	-	-	-	-
Bélgica	-	-	-	-	-	1	-	-	-	-	-	-
Bulgária	-	-	-	-	-	-	-	-	-	-	-	-
Croácia	-	-	-	-	-	-	-	-	-	-	-	-
Dinamarca	-	-	-	-	1	-	-	-	-	-	-	-
Eslováquia	-	-	-	-	-	-	-	-	-	-	-	-
Eslovênia	-	-	3	-	4	-	-	-	1	-	-	-
Espanha	1	3	8	2	3	3	4	-	6	2	3	-
Estônia	-	-	-	-	-	-	-	-	-	-	-	-
Finlândia	-	-	-	-	-	-	-	-	-	-	-	-
França	16	4	15	3	3	3	9	3	5	-	3	5
Grécia	-	-	-	-	-	-	-	-	-	-	-	-
Holanda	1	-	1	1	1	-	4	-	5	1	1	1
Hungria	-	-	-	-	-	-	-	-	-	-	-	-
Irlanda	-	-	-	-	-	-	-	-	-	-	-	-
Itália	-	2	33	-	-	2	3	1	1	-	3	2
Letônia	-	-	-	-	-	-	-	-	-	-	-	-
Lituânia	-	-	-	-	-	-	-	-	-	-	-	-
Luxemburgo	-	-	-	-	-	-	-	-	-	-	-	-
Noruega	-	-	-	-	-	-	-	-	-	-	-	-
Polónia	3	1	6	1	1	1	-	1	-	1	-	1
Portugal	3	-	-	-	-	-	-	-	-	-	1	-
Reino Unido	1	-	1	-	-	1	1	-	-	1	-	1
República Tcheca	-	-	-	-	-	-	-	-	-	-	-	-
Romênia	-	-	-	-	-	-	-	-	-	-	-	-
Rússia	-	-	-	-	-	-	-	-	-	-	-	-
Sérvia	-	-	-	-	-	-	-	-	-	-	-	-
Suécia	-	-	3	-	-	-	-	-	-	-	-	-
Suíça	4	3	19	2	6	3	5	2	-	2	1	4
Turquia	-	-	-	-	-	-	-	-	-	-	-	-
Ucrânia	-	-	-	-	-	-	-	-	-	-	-	-
Outros países da Europa	-	-	-	-	-	-	-	-	-	-	-	-
Oceania	1	-	3	-	1	1	-	-	-	1	-	-
Austrália	1	-	3	-	1	1	-	-	-	1	-	-
Nova Zelândia	-	-	-	-	-	-	-	-	-	-	-	-
Outros países da Oceania	-	-	-	-	-	-	-	-	-	-	-	-
Países não especificados	-	-	-	-	-	-	-	-	-	-	-	-

Fonte: Departamento de Polícia Federal e Ministério do Turismo.

Turismo receptivo

2.18 - Chegadas de turistas por outras Unidades da Federação

2.18.5 - Chegadas de turistas por outras Unidades da Federação, segundo Continentes e países de residência permanente - Via marítima - 2016-2017

(continua)

Continentes e países de residência permanente	Chegadas de turistas por via marítima													
	Total		Janeiro		Fevereiro		Março		Abril		Maio		Junho	
	2016	2017	2016	2017	2016	2017	2016	2017	2016	2017	2016	2017	2016	2017
Total	233	473	22	47	15	95	16	42	18	24	21	37	10	37
África	5	17	-	8	1	4	2	-	-	-	2	2	-	-
África do Sul	5	16	-	8	1	4	2	-	-	-	2	1	-	-
Angola	-	-	-	-	-	-	-	-	-	-	-	-	-	-
Cabo Verde	-	-	-	-	-	-	-	-	-	-	-	-	-	-
Egito	-	-	-	-	-	-	-	-	-	-	-	-	-	-
Gana	-	-	-	-	-	-	-	-	-	-	-	-	-	-
Marrocos	-	-	-	-	-	-	-	-	-	-	-	-	-	-
Moçambique	-	-	-	-	-	-	-	-	-	-	-	-	-	-
Nigéria	-	-	-	-	-	-	-	-	-	-	-	-	-	-
Quênia	-	-	-	-	-	-	-	-	-	-	-	-	-	-
Tunísia	-	-	-	-	-	-	-	-	-	-	-	-	-	-
Outros países da África	-	1	-	-	-	-	-	-	-	-	-	1	-	-
América Central e Caribe	4	2	-	-	1	2	-	-	-	-	-	-	-	-
Costa Rica	-	-	-	-	-	-	-	-	-	-	-	-	-	-
Cuba	-	-	-	-	-	-	-	-	-	-	-	-	-	-
El Salvador	1	-	-	-	-	-	-	-	-	-	-	-	-	-
Guatemala	-	-	-	-	-	-	-	-	-	-	-	-	-	-
Haiti	-	-	-	-	-	-	-	-	-	-	-	-	-	-
Honduras	-	-	-	-	-	-	-	-	-	-	-	-	-	-
Nicarágua	-	-	-	-	-	-	-	-	-	-	-	-	-	-
Panamá	-	-	-	-	-	-	-	-	-	-	-	-	-	-
República Dominicana	-	-	-	-	-	-	-	-	-	-	-	-	-	-
Trinidad e Tobago	-	2	-	-	-	2	-	-	-	-	-	-	-	-
Outros países da América Central e Caribe	3	-	-	-	1	-	-	-	-	-	-	-	-	-
América do Norte	5	41	-	1	-	30	-	2	2	5	-	-	-	1
Canadá	2	8	-	1	-	2	-	2	1	3	-	-	-	-
Estados Unidos	3	33	-	-	-	28	-	-	1	2	-	-	-	1
México	-	-	-	-	-	-	-	-	-	-	-	-	-	-
América do Sul	9	10	1	1	-	5	-	-	-	-	2	2	-	-
Argentina	4	8	-	-	-	4	-	-	-	-	-	2	-	-
Bolívia	-	-	-	-	-	-	-	-	-	-	-	-	-	-
Chile	1	1	-	1	-	-	-	-	-	-	-	-	-	-
Colômbia	-	1	-	-	-	1	-	-	-	-	-	-	-	-
Equador	-	-	-	-	-	-	-	-	-	-	-	-	-	-
Guiana	-	-	-	-	-	-	-	-	-	-	-	-	-	-
Guiana Francesa	-	-	-	-	-	-	-	-	-	-	-	-	-	-
Paraguai	1	-	1	-	-	-	-	-	-	-	-	-	-	-
Peru	1	-	-	-	-	-	-	-	-	-	1	-	-	-
Suriname	-	-	-	-	-	-	-	-	-	-	-	-	-	-
Uruguai	1	-	-	-	-	-	-	-	-	-	1	-	-	-
Venezuela	1	-	-	-	-	-	-	-	-	-	-	-	-	-
Ásia	31	42	2	2	3	4	1	5	-	-	2	2	2	16
Arábia Saudita	-	-	-	-	-	-	-	-	-	-	-	-	-	-
Bangladesh	-	-	-	-	-	-	-	-	-	-	-	-	-	-
China	-	-	-	-	-	-	-	-	-	-	-	-	-	-
China, Hong Kong	-	-	-	-	-	-	-	-	-	-	-	-	-	-
Cingapura	-	-	-	-	-	-	-	-	-	-	-	-	-	-
Filipinas	16	12	-	-	-	-	-	-	-	-	-	-	-	9
Índia	12	27	2	2	2	4	1	5	-	-	1	2	2	7
Indonésia	-	-	-	-	-	-	-	-	-	-	-	-	-	-
Irã	-	-	-	-	-	-	-	-	-	-	-	-	-	-
Israel	-	-	-	-	-	-	-	-	-	-	-	-	-	-
Japão	-	-	-	-	-	-	-	-	-	-	-	-	-	-
Líbano	-	-	-	-	-	-	-	-	-	-	-	-	-	-
Malásia	-	1	-	-	-	-	-	-	-	-	-	-	-	-
Paquistão	1	-	-	-	-	-	-	-	-	-	1	-	-	-
República da Coreia	1	2	-	-	-	-	-	-	-	-	-	-	-	-
Síria	-	-	-	-	-	-	-	-	-	-	-	-	-	-
Tailândia	1	-	-	-	1	-	-	-	-	-	-	-	-	-
Taiwan	-	-	-	-	-	-	-	-	-	-	-	-	-	-
Outros países da Ásia	-	-	-	-	-	-	-	-	-	-	-	-	-	-

Fonte: Departamento de Polícia Federal e Ministério do Turismo.

Turismo receptivo

2.18 - Chegadas de turistas por outras Unidades da Federação

2.18.5 - Chegadas de turistas por outras Unidades da Federação, segundo Continentes e países de residência permanente - Via marítima - 2016-2017

(continuação)

Continentes e países de residência permanente	Chegadas de turistas por via marítima											
	Julho		Agosto		Setembro		Outubro		Novembro		Dezembro	
	2016	2017	2016	2017	2016	2017	2016	2017	2016	2017	2016	2017
Brasil	7	10	12	15	21	29	40	43	36	46	15	48
África	-	-	-	-	-	-	-	3	-	-	-	-
África do Sul	-	-	-	-	-	-	-	3	-	-	-	-
Angola	-	-	-	-	-	-	-	-	-	-	-	-
Cabo Verde	-	-	-	-	-	-	-	-	-	-	-	-
Egito	-	-	-	-	-	-	-	-	-	-	-	-
Gana	-	-	-	-	-	-	-	-	-	-	-	-
Marrocos	-	-	-	-	-	-	-	-	-	-	-	-
Moçambique	-	-	-	-	-	-	-	-	-	-	-	-
Nigéria	-	-	-	-	-	-	-	-	-	-	-	-
Quênia	-	-	-	-	-	-	-	-	-	-	-	-
Tunísia	-	-	-	-	-	-	-	-	-	-	-	-
Outros países da África	-	-	-	-	-	-	-	-	-	-	-	-
América Central e Caribe	-	-	-	-	1	-	1	-	1	-	-	-
Costa Rica	-	-	-	-	-	-	-	-	-	-	-	-
Cuba	-	-	-	-	-	-	-	-	-	-	-	-
El Salvador	-	-	-	-	1	-	-	-	-	-	-	-
Guatemala	-	-	-	-	-	-	-	-	-	-	-	-
Haiti	-	-	-	-	-	-	-	-	-	-	-	-
Honduras	-	-	-	-	-	-	-	-	-	-	-	-
Nicarágua	-	-	-	-	-	-	-	-	-	-	-	-
Panamá	-	-	-	-	-	-	-	-	-	-	-	-
República Dominicana	-	-	-	-	-	-	-	-	-	-	-	-
Trinidad e Tobago	-	-	-	-	-	-	-	-	-	-	-	-
Outros países da América Central e Caribe	-	-	-	-	-	-	1	-	1	-	-	-
América do Norte	1	-	-	3	-	-	-	-	-	-	1	-
Canadá	-	-	-	-	-	-	-	-	-	-	1	-
Estados Unidos	1	-	-	3	-	-	-	-	-	-	-	-
México	-	-	-	-	-	-	-	-	-	-	-	-
América do Sul	-	-	-	-	1	-	1	-	2	2	2	-
Argentina	-	-	-	-	-	-	1	-	1	2	2	-
Bolívia	-	-	-	-	-	-	-	-	-	-	-	-
Chile	-	-	-	-	-	-	-	-	1	-	-	-
Colômbia	-	-	-	-	-	-	-	-	-	-	-	-
Equador	-	-	-	-	-	-	-	-	-	-	-	-
Guiana	-	-	-	-	-	-	-	-	-	-	-	-
Guiana Francesa	-	-	-	-	-	-	-	-	-	-	-	-
Paraguai	-	-	-	-	-	-	-	-	-	-	-	-
Peru	-	-	-	-	-	-	-	-	-	-	-	-
Suriname	-	-	-	-	-	-	-	-	-	-	-	-
Uruguai	-	-	-	-	-	-	-	-	-	-	-	-
Venezuela	-	-	-	-	1	-	-	-	-	-	-	-
Ásia	1	1	1	1	2	1	3	3	14	3	-	4
Arábia Saudita	-	-	-	-	-	-	-	-	-	-	-	-
Bangladesh	-	-	-	-	-	-	-	-	-	-	-	-
China	-	-	-	-	-	-	-	-	-	-	-	-
China, Hong Kong	-	-	-	-	-	-	-	-	-	-	-	-
Cingapura	-	-	-	-	-	-	-	-	-	-	-	-
Filipinas	1	-	1	-	-	-	1	1	13	2	-	-
Índia	-	1	-	1	1	1	2	2	1	-	-	2
Indonésia	-	-	-	-	-	-	-	-	-	-	-	-
Irã	-	-	-	-	-	-	-	-	-	-	-	-
Israel	-	-	-	-	-	-	-	-	-	-	-	-
Japão	-	-	-	-	-	-	-	-	-	-	-	-
Líbano	-	-	-	-	-	-	-	-	-	-	-	-
Malásia	-	-	-	-	-	-	-	-	-	1	-	-
Paquistão	-	-	-	-	-	-	-	-	-	-	-	-
República da Coreia	-	-	-	-	1	-	-	-	-	-	-	2
Síria	-	-	-	-	-	-	-	-	-	-	-	-
Tailândia	-	-	-	-	-	-	-	-	-	-	-	-
Taiwan	-	-	-	-	-	-	-	-	-	-	-	-
Outros países da Ásia	-	-	-	-	-	-	-	-	-	-	-	-

Fonte: Departamento de Polícia Federal e Ministério do Turismo.

Turismo receptivo

2.18 - Chegadas de turistas por outras Unidades da Federação

2.18.5 - Chegadas de turistas por outras Unidades da Federação, segundo Continentes e países de residência permanente - Via marítima - 2016-2017

(continuação)

Continentes e países de residência permanente	Chegadas de turistas por via marítima													
	Total		Janeiro		Fevereiro		Março		Abril		Maio		Junho	
	2016	2017	2016	2017	2016	2017	2016	2017	2016	2017	2016	2017	2016	2017
Europa	177	349	19	35	10	42	13	33	15	19	14	31	7	21
Alemanha	34	51	8	6	1	9	3	4	2	-	2	-	2	-
Áustria	4	4	-	-	-	2	-	1	1	1	-	-	1	-
Bélgica	6	9	-	-	2	1	-	3	1	-	-	-	-	-
Bulgária	-	-	-	-	-	-	-	-	-	-	-	-	-	-
Croácia	1	-	-	-	-	-	-	-	-	-	-	-	-	-
Dinamarca	1	-	-	-	-	-	-	-	-	-	-	-	-	-
Eslováquia	-	-	-	-	-	-	-	-	-	-	-	-	-	-
Eslovênia	1	-	-	-	-	-	-	-	-	-	1	-	-	-
Espanha	4	7	-	-	-	-	1	-	-	-	1	4	1	1
Estônia	-	-	-	-	-	-	-	-	-	-	-	-	-	-
Finlândia	-	-	-	-	-	-	-	-	-	-	-	-	-	-
França	59	138	6	21	3	11	2	17	3	13	6	16	2	7
Grécia	5	12	-	2	-	-	-	-	1	1	1	2	-	1
Holanda	2	19	-	2	-	-	-	1	1	2	-	-	-	-
Hungria	-	-	-	-	-	-	-	-	-	-	-	-	-	-
Irlanda	1	4	-	-	-	2	-	1	1	-	-	-	-	-
Itália	6	18	1	2	1	2	-	-	-	-	1	4	-	9
Letônia	-	-	-	-	-	-	-	-	-	-	-	-	-	-
Lituânia	-	-	-	-	-	-	-	-	-	-	-	-	-	-
Luxemburgo	-	-	-	-	-	-	-	-	-	-	-	-	-	-
Noruega	-	2	-	-	-	1	-	-	-	-	-	-	-	-
Polónia	1	-	-	-	-	-	-	-	-	-	-	-	-	-
Portugal	2	6	-	-	-	1	1	2	-	-	-	-	-	-
Reino Unido	13	22	1	-	3	10	3	2	4	1	-	5	-	-
República Tcheca	-	-	-	-	-	-	-	-	-	-	-	-	-	-
Romênia	1	5	-	1	-	-	-	-	-	-	-	-	-	2
Rússia	3	1	-	1	-	-	-	-	-	-	-	-	-	-
Sérvia	-	-	-	-	-	-	-	-	-	-	-	-	-	-
Suécia	5	2	1	-	-	-	2	-	-	-	-	-	-	-
Suíça	15	40	2	-	-	3	1	1	1	1	2	-	1	-
Turquia	-	-	-	-	-	-	-	-	-	-	-	-	-	-
Ucrânia	-	5	-	-	-	-	-	-	-	-	-	-	-	-
Outros países da Europa	13	4	-	-	-	-	-	1	-	-	-	-	-	1
Oceania	2	12	-	-	-	8	-	2	1	-	1	-	-	-
Austrália	2	9	-	-	-	8	-	1	1	-	1	-	-	-
Nova Zelândia	-	3	-	-	-	-	-	1	-	-	-	-	-	-
Outros países da Oceania	-	-	-	-	-	-	-	-	-	-	-	-	-	-
Países não especificados	-	-	-	-	-	-	-	-	-	-	-	-	-	-

Fonte: Departamento de Polícia Federal e Ministério do Turismo.

Turismo receptivo

2.18 - Chegadas de turistas por outras Unidades da Federação

2.18.5 - Chegadas de turistas por outras Unidades da Federação, segundo Continentes e países de residência permanente - Via marítima - 2016-2017

(Conclusão)

Continentes e países de residência permanente	Chegadas de turistas por via marítima											
	Julho		Agosto		Setembro		Outubro		Novembro		Dezembro	
	2016	2017	2016	2017	2016	2017	2016	2017	2016	2017	2016	2017
Europa	5	9	11	9	17	28	35	37	19	41	12	44
Alemanha	1	1	2	6	6	10	4	6	3	8	-	1
Áustria	-	-	-	-	-	-	2	-	-	-	-	-
Bélgica	-	-	1	-	2	-	-	2	-	2	-	1
Bulgária	-	-	-	-	-	-	-	-	-	-	-	-
Croácia	-	-	-	-	-	-	1	-	-	-	-	-
Dinamarca	-	-	-	-	-	-	-	-	1	-	-	-
Eslováquia	-	-	-	-	-	-	-	-	-	-	-	-
Eslovênia	-	-	-	-	-	-	-	-	-	-	-	-
Espanha	-	-	-	-	1	-	-	-	-	1	-	1
Estônia	-	-	-	-	-	-	-	-	-	-	-	-
Finlândia	-	-	-	-	-	-	-	-	-	-	-	-
França	4	2	5	2	4	4	6	9	11	16	7	20
Grécia	-	2	-	-	-	2	1	1	1	1	1	-
Holanda	-	-	1	-	-	-	-	4	-	3	-	7
Hungria	-	-	-	-	-	-	-	-	-	-	-	-
Irlanda	-	1	-	-	-	-	-	-	-	-	-	-
Itália	-	1	-	-	1	-	2	-	-	-	-	-
Letônia	-	-	-	-	-	-	-	-	-	-	-	-
Lituânia	-	-	-	-	-	-	-	-	-	-	-	-
Luxemburgo	-	-	-	-	-	-	-	-	-	-	-	-
Noruega	-	-	-	-	-	-	-	1	-	-	-	-
Polónia	-	-	1	-	-	-	-	-	-	-	-	-
Portugal	-	-	-	-	-	2	-	-	-	1	1	-
Reino Unido	-	-	-	1	-	-	1	1	1	-	-	2
República Tcheca	-	-	-	-	-	-	-	-	-	-	-	-
Romênia	-	-	-	-	-	2	1	-	-	-	-	-
Rússia	-	-	-	-	-	-	-	-	-	-	3	-
Sérvia	-	-	-	-	-	-	-	-	-	-	-	-
Suécia	-	-	-	-	1	-	1	-	-	-	-	2
Suíça	-	-	1	-	2	8	3	13	2	8	-	6
Turquia	-	-	-	-	-	-	-	-	-	-	-	-
Ucrânia	-	1	-	-	-	-	-	-	-	-	-	4
Outros países da Europa	-	1	-	-	-	-	13	-	-	1	-	-
Oceania	-	-	-	2	-	-	-	-	-	-	-	-
Austrália	-	-	-	-	-	-	-	-	-	-	-	-
Nova Zelândia	-	-	-	2	-	-	-	-	-	-	-	-
Outros países da Oceania	-	-	-	-	-	-	-	-	-	-	-	-
Países não especificados	-	-	-	-	-	-	-	-	-	-	-	-

Fonte: Departamento de Polícia Federal e Ministério do Turismo.

3. Síntese Brasil

Turismo receptivo

3. Síntese Brasil

3.1 - Chegadas de turistas ao Brasil, por vias de acesso, segundo Unidades da Federação - 2016-2017

Unidades da Federação	Chegadas de turistas									
	Total		Vias de acesso							
			Aérea		Terrestre		Marítima		Fluvial	
	2016	2017	2016	2017	2016	2017	2016	2017	2016	2017
Brasil	6.546.696	6.588.770	4.368.894	4.187.505	2.041.468	2.251.589	40.415	52.572	95.919	97.104
Acre	27.066	28.530	27.066	28.530
Amapá	16.507	25.425	44	...	271	2.791	16.192	22.634
Amazonas	45.364	33.627	36.468	25.138	8.896	8.489
Bahia	132.339	157.913	126.399	153.485	5.940	4.428
Ceará	77.514	74.497	75.550	74.403	1.964	94
Distrito Federal	79.356	76.747	79.356	76.747
Mato Grosso do Sul	77.028	80.270	200	67	76.513	80.113	315	90
Minas Gerais	34.099	56.504	34.099	56.504
Pará	38.238	30.524	36.386	29.327	1.852	1.197
Paraná	846.387	892.629	40.010	41.575	806.285	851.000	92	54
Pernambuco	62.405	83.151	51.324	74.012	11.081	9.139
Rio de Janeiro	1.480.121	1.355.616	1.464.905	1.325.186	15.216	30.430
Rio Grande do Norte	29.355	26.598	28.150	26.154	1.205	444
Rio Grande do Sul	1.106.845	1.270.618	58.201	59.752	968.465	1.136.888	2.619	795	77.560	73.183
Roraima ¹	33.854	32.868	102	30	33.752	32.838
Santa Catarina	203.662	205.470	89.355	98.575	113.582	105.950	725	945
São Paulo	2.248.297	2.144.606	2.246.957	2.138.836	1.340	5.770
Outras Unidades da Federação	8.259	13.177	1.388	7.714	6.638	4.990	233	473

Fonte: Departamento de Polícia Federal e Ministério do Turismo.

Nota: 1 - Dados de 2016 revisados.

3.2 - Chegadas de turistas ao Brasil, por vias de acesso, segundo os meses - 2016-2017

Mês	Chegadas de turistas									
	Total		Vias de acesso							
			Aérea		Terrestre ¹		Marítima		Fluvial	
	2016	2017	2016	2017	2016	2017	2016	2017	2016	2017
Brasil	6.546.696	6.588.770	4.368.894	4.187.505	2.041.468	2.251.589	40.415	52.572	95.919	97.104
Janeiro	1.084.359	1.107.628	435.403	388.957	618.982	692.875	12.278	6.305	17.696	19.491
Fevereiro	808.533	863.252	465.379	410.389	327.043	432.652	4.209	3.355	11.902	16.856
Março	625.098	563.667	421.063	383.698	191.464	166.956	5.274	8.293	7.297	4.720
Abril	398.071	462.810	316.854	330.918	75.410	125.591	246	227	5.561	6.074
Maiο	345.264	349.843	276.102	279.748	61.934	66.042	190	163	7.038	3.890
Junho	355.441	319.853	284.589	256.605	65.430	59.980	116	226	5.306	3.042
Julho	472.342	477.118	362.767	351.117	100.519	117.558	150	57	8.906	8.386
Agosto	537.727	410.100	443.984	318.049	86.682	85.163	631	125	6.430	6.763
Setembro	418.981	419.239	318.320	319.065	95.733	94.743	111	85	4.817	5.346
Outubro	439.357	440.087	330.286	340.138	103.209	93.860	340	150	5.522	5.939
Novembro	451.920	494.460	331.759	365.315	110.935	110.771	3.707	11.617	5.519	6.757
Dezembro	609.603	680.713	382.388	443.506	204.127	205.398	13.163	21.969	9.925	9.840

Fonte: Departamento de Polícia Federal e Ministério do Turismo.

Nota: 1 - Dados de 2016 revisados.

Turismo receptivo

3. Síntese Brasil

3.3 - Chegadas de turistas ao Brasil, por Unidades da Federação, segundo os meses - 2016-2017

(continua)

Mês	Chegadas de turistas													
	Total		Unidades da Federação											
			Acre		Amapá		Amazonas		Bahia		Ceará		Distrito Federal	
	2016	2017	2016	2017	2016	2017	2016	2017	2016	2017	2016	2017	2016	2017
Brasil	6.546.696	6.588.770	27.066	28.530	16.507	25.425	45.364	33.627	132.339	157.913	77.514	74.497	79.356	76.747
Janeiro	1.084.359	1.107.628	2.826	2.917	436	2.798	5.654	2.310	19.230	17.608	9.147	5.570	11.372	8.335
Fevereiro	808.533	863.252	2.416	2.453	2.359	3.996	4.686	2.236	14.168	15.261	5.660	5.354	12.037	7.898
Março	625.098	563.667	2.330	1.666	1.391	428	4.656	2.355	12.720	12.304	4.424	4.255	8.674	8.425
Abril	398.071	462.810	1.703	2.381	921	650	3.179	2.040	6.356	13.034	4.327	3.454	5.814	5.672
Mai	345.264	349.843	1.801	1.664	550	655	3.046	2.306	4.346	8.020	2.959	3.098	4.704	4.872
Junho	355.441	319.853	1.613	1.798	605	1.219	3.475	2.989	4.692	6.908	4.001	4.255	5.207	4.869
Julho	472.342	477.118	3.174	3.438	1.615	2.067	3.862	3.316	9.002	11.442	6.715	8.721	5.021	5.531
Agosto	537.727	410.100	2.622	2.569	2.018	2.857	3.915	3.455	9.732	10.834	7.118	7.370	5.720	5.936
Setembro	418.981	419.239	1.957	2.023	621	1.229	3.479	3.032	12.860	16.320	5.732	5.440	5.395	5.807
Outubro	439.357	440.087	2.178	2.292	1.051	2.492	3.537	3.387	12.578	13.380	8.670	7.938	5.309	6.455
Novembro	451.920	494.460	1.752	2.078	2.076	3.239	2.996	2.949	11.068	15.545	9.355	9.641	5.171	6.188
Dezembro	609.603	680.713	2.694	3.251	2.864	3.795	2.879	3.252	15.587	17.257	9.406	9.401	4.932	6.759

(continuação)

Mês	Chegadas de turistas													
	Unidades da Federação													
	Mato Grosso do Sul		Minas Gerais		Pará		Paraná		Pernambuco		Rio de Janeiro		Rio Grande do Norte	
	2016	2017	2016	2017	2016	2017	2016	2017	2016	2017	2016	2017	2016	2017
Brasil	77.028	80.270	34.099	56.504	38.238	30.524	846.387	892.629	62.405	83.151	1.480.121	1.355.616	29.355	26.598
Janeiro	12.544	11.943	3.342	1.056	3.770	1.569	156.417	157.199	7.859	7.757	137.015	142.428	4.237	3.052
Fevereiro	6.687	6.886	3.567	1.340	2.662	3.323	88.073	104.729	4.336	6.190	146.907	145.296	3.361	2.831
Março	6.011	5.060	3.261	4.097	2.901	1.872	72.068	64.911	4.901	5.881	134.640	127.870	2.481	2.232
Abril	5.003	5.545	2.181	3.621	3.038	2.824	42.522	69.446	3.352	5.067	96.340	107.888	1.559	2.155
Mai	4.262	4.789	2.285	2.381	1.893	1.732	38.431	43.838	2.880	3.561	87.440	83.322	1.066	1.202
Junho	4.278	4.131	3.570	2.310	2.497	1.494	39.624	37.352	3.131	3.514	91.926	68.341	1.043	1.388
Julho	6.212	6.569	3.425	7.564	4.402	3.642	57.616	72.343	4.511	6.671	144.511	100.655	2.171	2.934
Agosto	5.398	6.110	3.876	5.734	4.224	3.135	55.163	54.768	4.311	5.926	192.795	92.976	2.358	1.912
Setembro	4.973	6.233	1.989	5.511	4.154	3.511	62.646	58.083	3.938	5.939	115.322	95.227	1.577	685
Outubro	4.946	5.513	1.399	5.385	3.264	2.498	69.912	60.884	5.078	6.778	106.924	108.161	2.578	830
Novembro	5.716	5.651	2.215	6.925	2.541	2.259	67.979	67.411	6.988	12.422	100.824	121.174	3.540	3.521
Dezembro	10.998	11.840	2.989	10.580	2.892	2.665	95.936	101.665	11.120	13.445	125.477	162.278	3.384	3.856

(Conclusão)

Mês	Chegadas de turistas									
	Unidades da Federação									
	Rio Grande do Sul		Roraima ¹		Santa Catarina		São Paulo		Outras Unidades da Federação	
	2016	2017	2016	2017	2016	2017	2016	2017	2016	2017
Brasil	1.106.845	1.270.618	33.854	32.868	203.662	205.470	2.248.297	2.144.606	8.259	13.177
Janeiro	408.788	488.893	2.700	2.482	88.020	76.738	209.940	173.562	1.062	1.411
Fevereiro	224.226	307.858	2.631	2.440	50.128	49.836	234.271	194.009	358	1.316
Março	118.767	102.005	3.231	2.500	18.189	15.234	223.937	201.671	516	901
Abril	32.997	54.328	2.665	2.591	4.385	8.142	180.934	173.367	795	605
Mai	25.079	21.690	2.615	2.506	2.512	2.611	158.878	160.962	517	634
Junho	25.486	20.362	2.759	2.560	1.733	1.387	159.170	154.321	631	655
Julho	40.778	42.499	2.919	2.687	3.675	3.980	171.910	191.659	823	1.400
Agosto	28.421	28.872	3.176	3.046	2.084	2.424	204.035	170.981	761	1.195
Setembro	31.429	35.401	2.685	2.808	3.165	3.506	156.436	166.993	623	1.491
Outubro	33.060	31.643	2.637	2.882	3.611	4.138	172.004	174.301	621	1.130
Novembro	40.704	43.371	2.696	3.088	5.162	6.286	180.486	181.659	651	1.053
Dezembro	97.110	93.696	3.140	3.278	20.998	31.188	196.296	201.121	901	1.386

Fonte: Departamento de Polícia Federal e Ministério do Turismo.

Nota: 1 - Dados de 2016 revisados.

Turismo receptivo

3. Síntese Brasil

3.4 - Chegadas de turistas ao Brasil, por Unidades da Federação, segundo os meses - Via aérea - 2016-2017

(continua)

Mês	Chegadas de turistas por via aérea											
	Total		Unidades da Federação									
			Amapá		Amazonas		Bahia		Ceará		Distrito Federal	
	2016	2017	2016	2017	2016	2017	2016	2017	2016	2017	2016	2017
Brasil	4.368.894	4.187.505	44	...	36.468	25.138	126.399	153.485	75.550	74.403	79.356	76.747
Janeiro	435.403	388.957	-	...	4.867	1.358	16.311	16.981	7.254	5.563	11.372	8.335
Fevereiro	465.379	410.389	-	...	3.931	1.357	14.113	15.212	5.657	5.349	12.037	7.898
Março	421.063	383.698	-	...	4.070	1.696	12.695	12.246	4.422	4.255	8.674	8.425
Abril	316.854	330.918	3	...	2.326	1.302	6.334	13.010	4.315	3.449	5.814	5.672
Mai	276.102	279.748	-	...	2.393	1.579	4.310	8.013	2.956	3.055	4.704	4.872
Junho	284.589	256.605	-	...	2.694	2.351	4.685	6.904	3.997	4.250	5.207	4.869
Julho	362.767	351.117	1	...	3.123	2.527	8.993	11.435	6.685	8.713	5.021	5.531
Agosto	443.984	318.049	-	...	3.102	2.750	9.730	10.833	7.115	7.370	5.720	5.936
Setembro	318.320	319.065	37	...	2.639	2.409	12.859	16.318	5.732	5.429	5.395	5.807
Outubro	330.286	340.138	-	...	2.862	2.792	12.575	13.348	8.666	7.929	5.309	6.455
Novembro	331.759	365.315	3	...	2.291	2.360	10.410	12.335	9.355	9.640	5.171	6.188
Dezembro	382.388	443.506	-	...	2.170	2.657	13.384	16.850	9.396	9.401	4.932	6.759

(continuação)

Mês	Chegadas de turistas por via aérea											
	Unidades da Federação										Rio de Janeiro	
	Mato Grosso do Sul		Minas Gerais		Pará		Paraná		Pernambuco			
	2016	2017	2016	2017	2016	2017	2016	2017	2016	2017	2016	2017
Brasil	200	67	34.099	56.504	36.386	29.327	40.010	41.575	51.324	74.012	1.464.905	1.325.186
Janeiro	77	-	3.342	1.056	2.248	1.563	3.852	3.006	5.160	5.723	133.137	138.955
Fevereiro	-	-	3.567	1.340	2.657	2.342	4.266	3.712	4.323	6.145	145.853	142.448
Março	25	8	3.261	4.097	2.862	1.862	3.636	3.835	4.855	5.816	130.277	120.486
Abril	9	22	2.181	3.621	2.897	2.669	2.723	2.981	3.346	5.045	96.183	107.812
Mai	8	-	2.285	2.381	1.890	1.700	3.038	3.297	2.836	3.544	87.405	83.318
Junho	17	1	3.570	2.310	2.491	1.489	2.808	2.762	3.127	3.497	91.886	68.215
Julho	25	5	3.425	7.564	4.400	3.639	3.201	3.100	4.477	6.667	144.476	100.652
Agosto	9	3	3.876	5.734	4.220	3.133	3.339	3.567	4.306	5.918	192.236	92.966
Setembro	17	2	1.989	5.511	4.122	3.510	3.805	3.382	3.929	5.934	115.290	95.222
Outubro	5	5	1.399	5.385	3.175	2.496	3.791	4.018	4.832	6.753	106.901	108.147
Novembro	5	-	2.215	6.925	2.534	2.259	2.794	3.862	4.392	7.403	100.817	119.986
Dezembro	3	21	2.989	10.580	2.890	2.665	2.757	4.053	5.741	11.567	120.444	146.979

(Conclusão)

Mês	Chegadas de turistas por via aérea											
	Unidades da Federação										Outras Unidades da Federação	
	Rio Grande do Norte		Rio Grande do Sul		Roraima		Santa Catarina		São Paulo			
	2016	2017	2016	2017	2016	2017	2016	2017	2016	2017	2016	2017
Brasil	28.150	26.154	58.201	59.752	102	30	89.355	98.575	2.246.957	2.138.836	1.388	7.714
Janeiro	3.663	3.052	8.741	4.012	2	2	25.369	24.917	209.658	173.545	350	889
Fevereiro	3.357	2.827	8.013	4.136	13	2	24.016	22.728	233.571	193.989	5	904
Março	2.479	2.230	8.278	5.515	3	1	11.598	11.033	223.928	201.656	-	537
Abril	1.550	2.153	4.680	5.213	3	-	3.304	4.438	180.925	173.330	261	201
Mai	1.065	1.197	2.732	4.087	-	1	1.527	1.460	158.875	160.950	78	294
Junho	1.040	1.388	3.013	3.639	2	-	829	390	159.162	154.301	61	239
Julho	2.171	2.932	3.511	4.495	17	4	1.205	1.374	171.900	191.644	136	835
Agosto	2.358	1.909	3.036	5.117	28	5	805	1.046	204.006	170.971	98	791
Setembro	1.577	685	2.750	4.677	6	4	1.642	2.179	156.423	166.978	108	1.018
Outubro	2.578	830	3.920	4.592	17	5	2.146	2.369	171.994	174.298	116	716
Novembro	3.173	3.105	4.789	6.959	-	5	3.227	3.318	180.474	180.345	109	625
Dezembro	3.139	3.846	4.738	7.310	11	1	13.687	23.323	196.041	196.829	66	665

Fonte: Departamento de Polícia Federal e Ministério do Turismo.

Turismo receptivo

3. Síntese Brasil

3.5 - Chegadas de turistas ao Brasil, por Unidades da Federação, segundo os meses - Via terrestre - 2016-2017

(continua)

Mês	Chegadas de turistas por via terrestre											
	Total		Unidades da Federação									
			Acre		Amapá		Amazonas		Mato Grosso do Sul		Paraná	
	2016	2017	2016	2017	2016	2017	2016	2017	2016	2017	2016	2017
Brasil	2.041.468	2.251.589	27.066	28.530	271	2.791	8.896	8.489	76.513	80.113	806.285	851.000
Janeiro	618.982	692.875	2.826	2.917	-	8	787	952	12.408	11.943	152.559	154.183
Fevereiro	327.043	432.652	2.416	2.453	-	71	755	879	6.664	6.874	83.802	101.017
Março	191.464	166.956	2.330	1.666	-	47	586	659	5.976	5.052	68.419	61.067
Abril	75.410	125.591	1.703	2.381	-	-	853	738	4.994	5.521	39.799	66.464
Mai	61.934	66.042	1.801	1.664	-	7	653	727	4.254	4.756	35.371	40.524
Junho	65.430	59.980	1.613	1.798	-	136	781	638	4.200	4.106	36.799	34.586
Julho	100.519	117.558	3.174	3.438	-	17	739	789	6.170	6.556	54.413	69.240
Agosto	86.682	85.163	2.622	2.569	-	-	813	705	5.304	6.105	51.820	51.201
Setembro	95.733	94.743	1.957	2.023	4	4	840	623	4.923	6.231	58.829	54.697
Outubro	103.209	93.860	2.178	2.292	-	472	675	595	4.941	5.508	66.119	56.862
Novembro	110.935	110.771	1.752	2.078	267	745	705	589	5.697	5.642	65.178	63.548
Dezembro	204.127	205.398	2.694	3.251	-	1.284	709	595	10.982	11.819	93.177	97.611

(Conclusão)

Mês	Chegadas de turistas por via terrestre							
	Unidades da Federação						Outras UF	
	Rio Grande do Sul		Roraima ¹		Santa Catarina		2016	2017
	2016	2017	2016	2017	2016	2017	2016	2017
Brasil	968.465	1.136.888	33.752	32.838	113.582	105.950	6.638	4.990
Janeiro	384.363	468.160	2.698	2.480	62.651	51.757	690	475
Fevereiro	204.349	291.777	2.618	2.438	26.101	26.826	338	317
Março	104.501	91.499	3.228	2.499	5.924	4.145	500	322
Abril	23.807	43.837	2.662	2.591	1.076	3.679	516	380
Mai	15.838	14.411	2.615	2.505	984	1.145	418	303
Junho	17.826	14.784	2.757	2.560	894	993	560	379
Julho	29.977	31.674	2.902	2.683	2.464	2.606	680	555
Agosto	21.052	19.832	3.148	3.041	1.272	1.321	651	389
Setembro	24.488	26.600	2.679	2.804	1.519	1.317	494	444
Outubro	24.752	23.124	2.620	2.877	1.459	1.759	465	371
Novembro	32.204	32.142	2.696	3.083	1.930	2.562	506	382
Dezembro	85.308	79.048	3.129	3.277	7.308	7.840	820	673

Fonte: Departamento de Polícia Federal e Ministério do Turismo.

Nota: 1 - Dados de 2016 revisados.

3.6 - Chegadas de turistas ao Brasil, por Unidades da Federação, segundo os meses - Via marítima - 2016-2017

(continua)

Mês	Chegadas de turistas por via marítima											
	Total		Unidades da Federação									
			Bahia		Ceará		Paraná		Pernambuco		Rio de Janeiro	
	2016	2017	2016	2017	2016	2017	2016	2017	2016	2017	2016	2017
Brasil	40.415	52.572	5.940	4.428	1.964	94	92	54	11.081	9.139	15.216	30.430
Janeiro	12.278	6.305	2.919	627	1.893	7	6	10	2.699	2.034	3.878	3.473
Fevereiro	4.209	3.355	55	49	3	5	5	-	13	45	1.054	2.848
Março	5.274	8.293	25	58	2	-	13	9	46	65	4.363	7.384
Abril	246	227	22	24	12	5	-	1	6	22	157	76
Mai	190	163	36	7	3	43	22	17	44	17	35	4
Junho	116	226	7	4	4	5	17	4	4	17	40	126
Julho	150	57	9	7	30	8	2	3	34	4	35	3
Agosto	631	125	2	1	3	-	4	-	5	8	559	10
Setembro	111	85	1	2	-	11	12	4	9	5	32	5
Outubro	340	150	3	32	4	9	2	4	246	25	23	14
Novembro	3.707	11.617	658	3.210	-	1	7	1	2.596	5.019	7	1.188
Dezembro	13.163	21.969	2.203	407	10	-	2	1	5.379	1.878	5.033	15.299

(Conclusão)

Mês	Chegadas de turistas por via marítima									
	Unidades da Federação								Outras UF	
	Rio Grande do Norte		Rio Grande do Sul		Santa Catarina		São Paulo		2016	2017
	2016	2017	2016	2017	2016	2017	2016	2017	2016	2017
Brasil	1.205	444	2.619	795	725	945	1.340	5.770	233	473
Janeiro	574	-	5	26	-	64	282	17	22	47
Fevereiro	4	4	2.349	7	11	282	700	20	15	95
Março	2	2	131	662	667	56	9	15	16	42
Abril	9	2	8	11	5	25	9	37	18	24
Mai	1	5	24	15	1	6	3	12	21	37
Junho	3	-	13	9	10	4	8	20	10	37
Julho	-	2	17	5	6	-	10	15	7	10
Agosto	-	3	10	21	7	57	29	10	12	15
Setembro	-	-	19	4	4	10	13	15	21	29
Outubro	-	-	6	10	6	10	10	3	40	43
Novembro	367	416	19	16	5	406	12	1.314	36	46
Dezembro	245	10	18	9	3	25	255	4.292	15	48

Fonte: Departamento de Polícia Federal e Ministério do Turismo.

Turismo receptivo

3. Síntese Brasil

3.7 - Chegadas de turistas ao Brasil, por Unidades da Federação, segundo os meses - Via fluvial - 2016-2017

Mês	Chegadas de turistas por via fluvial									
	Total		Unidades da Federação							
			Acre		Amapá		Mato Grosso do Sul		Pará	
	2016	2017	2016	2017	2016	2017	2016	2017	2016	2017
Brasil	95.919	97.104	16.192	22.634	315	90	1.852	1.197	77.560	73.183
Janeiro	17.696	19.491	436	2.790	59	-	1.522	6	15.679	16.695
Fevereiro	11.902	16.856	2.359	3.925	23	12	5	981	9.515	11.938
Março	7.297	4.720	1.391	381	10	-	39	10	5.857	4.329
Abril	5.561	6.074	918	650	-	2	141	155	4.502	5.267
Mai	7.038	3.890	550	648	-	33	3	32	6.485	3.177
Junho	5.306	3.042	605	1.083	61	24	6	5	4.634	1.930
Julho	8.906	8.386	1.614	2.050	17	8	2	3	7.273	6.325
Agosto	6.430	6.763	2.018	2.857	85	2	4	2	4.323	3.902
Setembro	4.817	5.346	580	1.225	33	-	32	1	4.172	4.120
Outubro	5.522	5.939	1.051	2.020	-	-	89	2	4.382	3.917
Novembro	5.519	6.757	1.806	2.494	14	9	7	-	3.692	4.254
Dezembro	9.925	9.840	2.864	2.511	13	-	2	-	7.046	7.329

Fonte: Departamento de Polícia Federal e Ministério do Turismo.

Turismo receptivo

3. Síntese Brasil

3.8 - Chegadas de turistas ao Brasil, segundo principais países emissores - 2013-2017

Principais países emissores	Ano														
	2013			2014			2015			2016			2017		
	Total	Participação %	Posição	Total	Participação %	Posição	Total	Participação %	Posição	Total	Participação %	Posição	Total	Participação %	Posição
Total	5.813.342			6.429.852			6.305.838			6.546.696			6.588.770		
Argentina	1.711.491	29,4	1º	1.743.930	27,1	1º	2.079.823	33,0	1º	2.294.900	35,1	1º	2.622.327	39,8	1º
Estados Unidos	592.827	10,2	2º	656.801	10,2	2º	575.796	9,1	2º	570.350	8,7	2º	475.232	7,2	2º
Chile	268.203	4,6	4º	336.950	5,2	3º	306.331	4,9	3º	311.813	4,8	4º	342.143	5,2	3º
Paraguai	268.932	4,6	3º	293.841	4,6	4º	301.831	4,8	4º	316.714	4,8	3º	336.646	5,1	4º
Uruguai	262.512	4,5	5º	223.508	3,5	8º	267.321	4,2	5º	284.113	4,3	5º	328.098	5,0	5º
França	224.078	3,9	8º	282.375	4,4	5º	261.075	4,1	6º	263.774	4,0	6º	254.153	3,9	6º
Alemanha	236.505	4,1	6º	265.498	4,1	6º	224.549	3,6	7º	221.513	3,4	7º	203.045	3,1	7º
Reino Unido	169.732	2,9	10º	217.003	3,4	9º	189.269	3,0	9º	202.671	3,1	8º	185.858	2,8	8º
Itália	233.243	4,0	7º	228.734	3,6	7º	202.015	3,2	8º	181.493	2,8	9º	171.654	2,6	9º
Portugal	168.250	2,9	11º	170.066	2,6	10º	162.305	2,6	10º	149.968	2,3	10º	144.095	2,2	10º
Colômbia	116.461	2,0	12º	158.886	2,5	12º	118.866	1,9	12º	135.192	2,1	13º	140.363	2,1	11º
Espanha	169.751	2,9	9º	166.759	2,6	11º	151.029	2,4	11º	147.846	2,3	11º	137.202	2,1	12º
Bolívia	95.028	1,6	14º	95.300	1,5	16º	108.149	1,7	14º	138.106	2,1	12º	126.781	1,9	13º
Peru	98.602	1,7	13º	117.230	1,8	13º	113.078	1,8	13º	114.276	1,7	14º	115.320	1,8	14º
México	76.738	1,3	16º	109.637	1,7	14º	90.361	1,4	15º	94.609	1,4	15º	81.778	1,2	15º
Suíça	68.390	1,2	18º	80.277	1,2	19º	70.319	1,1	17º	69.074	1,1	19º	69.484	1,1	16º
China	60.140	1,0	21º	57.502	0,9	22º	53.064	0,8	21º	57.860	0,9	21º	61.250	0,9	17º
Japão	87.225	1,5	15º	84.636	1,3	17º	70.102	1,1	18º	79.754	1,2	16º	60.342	0,9	18º
Holanda	69.187	1,2	17º	81.655	1,3	18º	66.870	1,1	20º	72.268	1,1	17º	59.272	0,9	19º
Venezuela ¹	68.309	1,2	19º	108.170	1,7	15º	80.488	1,3	16º	61.160	0,9	20º	53.950	0,8	20º
Outros países	767.738	13,2		951.094	14,8		813.197	12,9		779.242	11,9		619.777	9,4	

Fonte: Departamento de Polícia Federal e Ministério do Turismo.

Nota: 1 - Dados de 2016 revisados.

Turismo receptivo

3. Síntese Brasil

3.9 - Chegadas de turistas ao Brasil, segundo os anos - 1970-2017

Chegadas de turistas							
Ano	Total	Ano	Total	Ano	Total	Ano	Total
1970	249.900	1982	1.146.681	1994	1.853.301	2006	5.017.251
1971	287.926	1983	1.420.481	1995	1.991.416	2007	5.025.834
1972	342.961	1984	1.595.726	1996	2.665.508	2008	5.050.099
1973	399.127	1985	1.735.982	1997	2.849.750	2009	4.802.217
1974	480.267	1986	1.934.091	1998	4.818.084	2010	5.161.379
1975	517.967	1987	1.929.053	1999	5.107.169	2011	5.433.354
1976	555.967	1988	1.742.939	2000	5.313.463	2012	5.676.843
1977	634.595	1989	1.402.897	2001	4.772.575	2013	5.813.342
1978	784.316	1990	1.091.067	2002	3.784.898	2014	6.429.852
1979	1.081.799	1991	1.228.178	2003	4.132.847	2015	6.305.838
1980	1.625.422	1992	1.692.078	2004	4.793.703	2016 ¹	6.546.696
1981	1.357.879	1993	1.641.138	2005	5.358.170	2017	6.588.770

Fonte: Departamento de Polícia Federal e Ministério do Turismo.

Nota: 1 - Dados de 2016 revisados.

4 - Estudo da demanda turística internacional - Principais resultados - 2016-2017

Turismo receptivo

4. Estudo da demanda turística internacional - Principais resultados - 2016-2017

4.1 - Síntese Brasil - 2016-2017

Característica da viagem			Organização da viagem		
	2016	2017		2016	2017
Motivo da viagem ^(1, 2)	(%)		Utilização de agência de viagem	(%)	
Lazer	56,8	58,8	Pacote	7,5	7,8
Negócios, eventos e convenções	18,7	15,6	Serviços avulsos	10,3	10,9
Visitar amigos e parentes	21,1	22,1	Não utilizou	82,2	81,3
Outros motivos	3,4	3,5	Fidelização ao destino		
Motivação da viagem a lazer	(%)		Frequência de visita ao Brasil	(%)	
Sol e praia	68,8	72,4	Primeira vez	31,6	29,9
Natureza, ecoturismo ou aventura	16,6	16,3	Outras vezes	68,4	70,1
Cultura	9,7	9,0	Intenção de retorno ao Brasil	(%)	
Esportes	1,3	1,5	Sim	95,0	95,6
Diversão noturna	0,5	0,5	Não	5,0	4,4
Viaagem de incentivo	0,1	0,1	Perfil socioeconômico		
Lazer relacionado a grandes eventos	2,8	- -	Gênero	(%)	
Outras motivações de lazer	0,2	0,2	Masculino	59,8	58,8
Tipo de alojamento utilizado	(%)		Feminino	40,2	41,2
Hotel, flat ou pousada	50,0	47,8	Grupo de idade	(%)	
Casa de amigos e parentes	22,5	23,1	18 a 24 anos	10,4	10,4
Casa alugada	16,7	16,8	25 a 31 anos	19,8	19,4
Camping ou albergue	5,4	5,5	32 a 40 anos	24,2	24,1
Casa própria	2,5	2,7	41 a 50 anos	22,5	22,6
Resort	1,5	1,8	51 a 59 anos	13,6	14,3
Outros	1,4	2,3	60 anos ou mais	9,5	9,2
Composição do grupo turístico	(%)		Grau de instrução	(%)	
Família	31,1	34,5	Sem educação formal	0,1	0,2
Sozinho	34,1	30,9	Fundamental	2,5	2,8
Casal sem filhos	18,2	18,8	Médio	26,5	29,4
Amigos	10,9	11,1	Superior	45,8	44,6
Outros	5,7	4,7	Pós-graduação	25,1	23,0
Gasto médio per capita dia no Brasil	(US\$)		Renda média mensal	(US\$)	
Lazer	61,41	62,45	Familiar	3.683,55	3.626,19
Negócios, eventos e convenções	82,54	90,10	Individual	2.394,34	2.323,59
Outros motivos	39,92	39,93	Grau de satisfação em relação à viagem		
Total	55,52	55,78	Nível de satisfação com a viagem	(%)	
Permanência média no Brasil	(pernoites)		Superou	37,5	39,9
Lazer	11,4	11,5	Atendeu plenamente	50,2	48,4
Negócios, eventos e convenções	14,0	13,1	Atendeu em parte	10,6	10,2
Outros motivos	26,1	26,9	Decepcionou	1,7	1,5
Total	15,3	15,4	Avaliação positiva da viagem		
Destinos mais visitados	(%)		Infraestrutura	(%)	
Lazer	(%)		Limpeza pública	81,7	82,7
Rio de Janeiro - RJ	32,2	27,0	Segurança pública	82,5	81,5
Florianópolis - SC	17,9	19,6	Serviço de táxi	90,1	90,0
Foz do Iguaçu - PR	13,2	12,5	Transporte público	81,6	82,8
São Paulo - SP	9,1	7,8	Telecomunicações	69,6	70,9
Armação dos Búzios - RJ	8,1	7,5	Sinalização turística	80,6	83,3
Negócios, eventos e convenções	(%)		Infraestrutura turística	(%)	
São Paulo - SP	41,2	44,4	Aeroporto	89,9	92,0
Rio de Janeiro - RJ	30,1	23,6	Rodovias	72,0	72,9
Porto Alegre - RS	3,5	4,2	Restaurante	95,0	95,5
Curitiba - PR	4,0	4,1	Alojamento	95,7	96,4
Brasília - DF	2,5	3,3	Diversão noturna	91,8	91,4
Outros motivos	(%)		Serviços turísticos	(%)	
São Paulo - SP	28,9	26,7	Guias de turismo	90,6	91,2
Rio de Janeiro - RJ	23,4	21,4	Informação turística	88,4	89,0
Foz do Iguaçu - PR	5,2	5,2	Hospitalidade	98,0	98,1
Curitiba - PR	4,9	5,0	Gastronomia	95,4	95,7
Belo Horizonte - MG	4,9	4,6	Preços	77,2	73,8
Organização da viagem					
Fonte de informação	(%)				
Internet	49,2	54,0			
Amigos e parentes	27,1	27,9			
Viaagem corporativa	12,7	9,8			
Agência de viagens	5,7	5,0			
Guias turísticos impressos	2,8	1,5			
Feiras, eventos e congressos	1,1	1,1			
Folders e brochuras	0,2	0,2			
Outros	1,2	0,5			

Fonte: Ministério do Turismo e Fundação Instituto de Pesquisas Econômicas - FIPE, Estudo da Demanda Turística Internacional - 2016-2017.

(1) Foram realizadas etapas adicionais de pesquisa durante os Jogos Olímpicos e Paralímpicos de 2016.

(2) Os turistas que visitaram o Brasil devido aos Jogos Rio 2016 foram classificados nas categorias "Lazer" ou "Negócios ou trabalho", conforme cada caso.

Turismo receptivo

4. Estudo da demanda turística internacional - Principais resultados - 2016-2017

4.2 - Síntese Brasil por motivo da viagem - Lazer - 2016-2017

Característica da viagem			2016	2017
Tipo de alojamento utilizado	(%)			
Hotel, flat ou pousada	54,5	52,9		
Casa de amigos e parentes	6,9	6,6		
Casa alugada	25,9	26,2		
Camping ou albergue	8,4	8,4		
Casa própria	1,3	1,3		
Resort	2,4	2,8		
Outros	0,6	1,8		
Gasto médio per capita dia no Brasil	(US\$)			
US\$	61,41	62,45		
Permanência média no Brasil	(pernoites)			
Pernoites	11,4	11,5		
Destinos mais visitados	(%)			
Rio de Janeiro - RJ	32,2	27,0		
Florianópolis - SC	17,9	19,6		
Foz do Iguaçu - PR	13,2	12,5		
São Paulo - SP	9,1	7,8		
Armação dos Búzios - RJ	8,1	7,5		
Bombinhas - SC	5,5	6,2		
Salvador - BA	4,9	5,8		
Balneário Camboriú - SC	4,1	4,3		
Itapema - SC	3,2	3,7		
Angra dos Reis - RJ	4,0	3,4		
Natal - RN	2,2	2,7		
Parati - RJ	3,4	2,5		
Torres - RS	2,5	2,3		
Ipojuca - PE	1,6	2,2		
Cairu - BA	1,7	2,1		
Organização da viagem				
Utilização de agência de viagem	(%)			
Pacote	11,9	12,1		
Serviços avulsos	8,1	8,4		
Não utilizou	80,0	79,5		
Fidelização ao destino				
Frequência de visita ao Brasil	(%)			
Primeira vez	36,5	33,5		
Outras vezes	63,5	66,5		
Intenção de retorno ao Brasil	(%)			
Sim	96,2	96,4		
Não	3,8	3,6		
Perfil socioeconômico				
Gênero	(%)			
Masculino	57,9	58,0		
Feminino	42,1	42,0		
Grupo de idade	(%)			
18 a 24 anos	10,9	10,5		
25 a 31 anos	20,6	20,0		
32 a 40 anos	23,8	24,1		
41 a 50 anos	22,8	23,2		
51 a 59 anos	12,9	13,9		
60 anos ou mais	9,0	8,3		
Grau de instrução	(%)			
Sem educação formal	0,0	0,1		
Fundamental	2,0	2,2		
Médio	30,5	34,0		
Superior	48,4	46,9		
Pós-graduação	19,1	16,8		
Renda média mensal	(US\$)			
Familiar	3.084,47	3.063,17		
Individual	1.959,09	1.930,63		
Grau de satisfação em relação à viagem				
Nível de satisfação com a viagem	(%)			
Superou	46,1	48,8		
Atendeu plenamente	45,6	43,2		
Atendeu em parte	7,6	7,0		
Decepcionou	0,7	1,0		
Avaliação positiva da viagem				
Infraestrutura	(%)			
Limpeza pública	88,5	89,2		
Segurança pública	91,0	90,4		
Serviço de táxi	91,4	92,1		
Transporte público	89,5	91,0		
Telecomunicações	71,1	72,8		
Sinalização turística	85,1	88,1		
Infraestrutura turística	(%)			
Aeroporto	89,6	92,4		
Rodovias	77,5	79,3		
Restaurante	95,2	95,5		
Alojamento	96,2	96,9		
Diversão noturna	93,0	92,5		
Serviços turísticos	(%)			
Guias de turismo	92,1	92,8		
Informação turística	90,5	91,3		
Hospitalidade	98,5	98,3		
Gastronomia	94,7	95,2		
Preços	84,3	78,9		

Fonte: Ministério do Turismo e Fundação Instituto de Pesquisas Econômicas - FIPE, Estudo da Demanda Turística Internacional - 2016-2017.

Turismo receptivo

4. Estudo da demanda turística internacional - Principais resultados - 2016-2017

4.3 - Síntese Brasil por motivo da viagem - Negócios, eventos e convenções - 2016-2017

Característica da viagem			2016	2017
Tipo de alojamento utilizado	(%)			
Hotel, flat ou pousada	80,4	82,6		
Casa de amigos e parentes	7,3	7,5		
Casa alugada	4,8	3,0		
Camping ou albergue	1,2	1,2		
Casa própria	1,9	2,1		
Resort	0,5	0,8		
Outros	3,9	2,8		
Gasto médio per capita dia no Brasil	(US\$)			
US\$	82,54	90,10		
Permanência média no Brasil	(pernoites)			
Pernoites	14,0	13,1		
Destinos mais visitados	(%)			
São Paulo - SP	41,2	44,4		
Rio de Janeiro - RJ	30,1	23,6		
Porto Alegre - RS	3,5	4,2		
Curitiba - PR	4,0	4,1		
Brasília - DF	2,5	3,3		
Campinas - SP	2,8	3,3		
Belo Horizonte - MG	3,3	3,1		
Salvador - BA	2,7	2,7		
Foz do Iguaçu - PR	2,7	2,3		
Florianópolis - SC	2,3	1,8		
Fortaleza - CE	1,7	1,7		
Recife - PE	1,3	1,6		
Vitória - ES	1,2	1,3		
Manaus - AM	1,5	1,3		
Santos - SP	1,1	1,2		
Organização da viagem	(%)			
Utilização de agência de viagem	(%)			
Pacote	2,8	3,0		
Serviços avulsos	14,2	16,7		
Não utilizou	83,0	80,3		
Fidelização ao destino	(%)			
Frequência de visita ao Brasil	(%)			
Primeira vez	31,7	30,4		
Outras vezes	68,3	69,6		
Intenção de retorno ao Brasil	(%)			
Sim	90,1	92,0		
Não	9,9	8,0		
Perfil socioeconômico	(%)			
Gênero	(%)			
Masculino	78,5	77,8		
Feminino	21,5	22,2		
Grupo de idade	(%)			
18 a 24 anos	5,2	3,8		
25 a 31 anos	17,2	16,6		
32 a 40 anos	28,2	28,2		
41 a 50 anos	25,9	27,2		
51 a 59 anos	15,4	16,7		
60 anos ou mais	8,1	7,5		
Grau de instrução	(%)			
Sem educação formal	0,1	0,1		
Fundamental	0,9	1,4		
Médio	11,3	10,8		
Superior	42,8	42,6		
Pós-graduação	44,9	45,1		
Renda média mensal	(US\$)			
Familiar	5.212,64	5.283,27		
Individual	3.845,72	3.915,70		
Grau de satisfação em relação à viagem	(%)			
Nível de satisfação com a viagem	(%)			
Superou	25,1	25,2		
Atendeu plenamente	60,3	61,1		
Atendeu em parte	13,2	12,4		
Decepcionou	1,4	1,3		
Avaliação positiva da viagem	(%)			
Infraestrutura	(%)			
Limpeza pública	80,3	80,2		
Segurança pública	79,9	78,6		
Serviço de táxi	92,0	92,5		
Transporte público	80,6	81,4		
Telecomunicações	71,3	71,8		
Sinalização turística	77,7	79,9		
Infraestrutura turística	(%)			
Aeroporto	89,5	91,2		
Rodovias	69,4	70,5		
Restaurante	95,7	96,9		
Alojamento	94,7	95,4		
Diversão noturna	93,7	94,1		
Serviços turísticos	(%)			
Guias de turismo	88,9	89,3		
Informação turística	84,6	86,0		
Hospitalidade	98,4	98,8		
Gastronomia	96,1	96,8		
Preços	75,2	74,2		

Fonte: Ministério do Turismo e Fundação Instituto de Pesquisas Econômicas - FIPE, Estudo da Demanda Turística Internacional - 2016-2017.

Turismo receptivo

4. Estudo da demanda turística internacional - Principais resultados - 2016-2017

4.4 - Síntese Brasil por motivo da viagem - Outros motivos - 2016-2017

Característica da viagem			2016	2017
Tipo de alojamento utilizado	(%)			
Hotel, flat ou pousada	16,1	15,1		
Casa de amigos e parentes	70,2	70,2		
Casa alugada	4,5	3,9		
Camping ou albergue	1,6	1,5		
Casa própria	5,8	6,3		
Resort	0,2	0,1		
Outros	1,6	2,9		
Gasto médio per capita dia no Brasil	(US\$)			
US\$	39,92	39,93		
Permanência média no Brasil	(pernoites)			
Pernoites	26,1	26,9		
Destinos mais visitados	(%)			
São Paulo - SP	28,9	26,7		
Rio de Janeiro - RJ	23,4	21,4		
Foz do Iguaçu - PR	5,2	5,2		
Curitiba - PR	4,9	5,0		
Belo Horizonte - MG	4,9	4,6		
Florianópolis - SC	4,1	4,5		
Salvador - BA	4,3	4,5		
Porto Alegre - RS	3,3	4,1		
Brasília - DF	3,4	3,5		
Recife - PE	2,6	3,4		
Fortaleza - CE	2,8	3,1		
Goiânia - GO	2,7	2,5		
Vitória - ES	1,9	2,0		
Campinas - SP	2,6	1,8		
Parati - RJ	1,8	1,6		
Organização da viagem				
Utilização de agência de viagem	(%)			
Pacote	1,0	0,9		
Serviços avulsos	12,4	13,1		
Não utilizou	86,6	86,0		
Fidelização ao destino				
Frequência de visita ao Brasil	(%)			
Primeira vez	19,9	21,2		
Outras vezes	80,1	78,8		
Intenção de retorno ao Brasil	(%)			
Sim	96,1	95,9		
Não	3,9	4,1		
Perfil socioeconômico				
Gênero	(%)			
Masculino	50,0	49,3		
Feminino	50,0	50,7		
			Grupo de idade	(%)
			18 a 24 anos	13,3
			25 a 31 anos	20,0
			32 a 40 anos	22,0
			41 a 50 anos	19,2
			51 a 59 anos	13,7
			60 anos ou mais	11,8
			Grau de instrução	(%)
			Sem educação formal	0,3
			Fundamental	4,9
			Médio	28,9
			Superior	41,9
			Pós-graduação	24,0
			Renda média mensal	(US\$)
			Familiar	3.978,27
			Individual	2.425,55
			Grau de satisfação em relação à viagem	
			Nível de satisfação com a viagem	(%)
			Superou	27,1
			Atendeu plenamente	53,5
			Atendeu em parte	15,6
			Decepcionou	3,8
			Avaliação positiva da viagem	
			Infraestrutura	(%)
			Limpeza pública	66,9
			Segurança pública	64,6
			Serviço de táxi	86,2
			Transporte público	68,3
			Telecomunicações	64,9
			Sinalização turística	70,0
			Infraestrutura turística	(%)
			Aeroporto	90,6
			Rodovias	61,2
			Restaurante	94,0
			Alojamento	94,3
			Diversão noturna	88,4
			Serviços turísticos	(%)
			Guias de turismo	83,7
			Informação turística	80,5
			Hospitalidade	96,7
			Gastronomia	96,3
			Preços	62,2

Fonte: Ministério do Turismo e Fundação Instituto de Pesquisas Econômicas - FIPE, Estudo da Demanda Turística Internacional - 2015-2016.

5 - Eventos internacionais

Turismo receptivo

5. Eventos internacionais

5.1 - Eventos internacionais realizados no Brasil, segundo cidades - 2004-2017

Cidades	Eventos internacionais ⁽¹⁾													
	2004	2005	2006	2007	2008	2009	2010	2011	2012	2013	2014	2015	2016	2017
Brasil⁽²⁾	111	127	192	186	229	253	255	263	310	277	260	256	226	237
São Paulo - São Paulo - SP	21	29	54	61	75	79	75	60	76	70	66	78	63	55
Rio de Janeiro - Rio de Janeiro - RJ	36	39	48	37	41	62	62	69	83	79	64	65	46	48
Florianópolis - Santa Catarina - SC	6	3	8	9	7	13	12	13	12	14	9	10	15	15
Foz do Iguaçu - Paraná - PR	6	8	4	6	13	10	10	8	16	15	16	4	15	15
Brasília - Distrito Federal - DF	4	6	11	1	11	8	12	13	22	9	16	11	19	13
Campinas - São Paulo - SP	-	1	6	5	5	7	3	7	3	3	3	5	5	8
Salvador - Bahia - BA	9	18	17	27	13	15	9	17	16	7	14	9	5	7
Porto Alegre - Rio Grande do Sul - RS	7	4	4	10	13	5	11	12	12	14	9	14	11	6
Curitiba - Paraná - PR	3	4	6	3	4	7	4	9	6	2	4	7	4	6
Recife - Pernambuco - PE	3	4	2	3	7	9	7	10	5	5	6	5	6	5
Natal - Rio Grande do Norte - RN	2	-	2	2	1	3	4	6	4	7	11	2	2	5
Fortaleza - Ceará - CE	4	-	11	1	5	6	4	5	8	8	11	4	4	4
Belo Horizonte - Minas Gerais - MG	2	2	2	2	10	6	9	6	13	11	3	10	6	3
Santos - São Paulo - SP	-	-	3	3	2	1	1	1	2	-	2	3	3	3
Porto Seguro - Bahia - BA	-	-	1	1	-	-	-	2	1	-	1	-	-	3
Manaus - Amazonas - AM	1	1	1	1	4	2	1	3	4	4	2	3	2	2
Goiânia - Goiás - GO	-	-	2	1	1	-	-	-	4	4	2	-	2	2
Ribeirão Preto - São Paulo - SP	2	1	1	-	3	-	-	2	1	2	1	1	1	2
São Leopoldo - Rio Grande do Sul - RS	-	-	-	-	-	-	1	1	1	1	1	3	-	2
Niterói - Rio de Janeiro - Rio de Janeiro - RJ	-	-	1	-	-	1	3	-	2	-	1	2	-	2
Santa Maria - Rio Grande do Sul - RS	-	-	-	-	1	-	-	-	2	-	2	3	-	2
Gramado - Rio Grande do Sul - RS	1	1	3	3	1	6	4	2	2	4	3	1	3	1
Maceió - Alagoas - AL	1	1	-	-	1	-	-	3	3	2	1	1	3	1
Bento Gonçalves - Rio Grande do Sul - RS	-	-	-	-	2	2	2	2	5	1	1	2	2	1
São Sebastião (Maresias) - São Paulo - SP	-	-	-	-	1	1	3	-	1	2	1	1	2	1
Vitória - Espírito Santo - ES	-	2	3	-	1	-	2	2	1	-	1	4	1	1
Joinville - Santa Catarina - SC	-	-	-	-	-	-	1	-	-	-	-	2	1	1
Ouro Preto - Minas Gerais - MG	1	-	2	6	1	1	3	6	2	2	2	-	2	1
Campos do Jordão - São Paulo - SP	1	1	-	-	1	1	2	-	-	-	1	1	-	1
Canela - Rio Grande do Sul - RS	-	-	-	-	-	-	2	-	-	-	1	-	-	1
Pelotas - Rio Grande do Sul - RS	-	-	-	-	1	1	-	-	-	1	-	-	-	1
Uberaba - Minas Gerais - MG	-	-	-	-	-	-	1	-	-	-	-	1	-	1
Pedro Leopoldo - Minas Gerais - MG	-	-	-	-	-	1	-	-	-	-	-	-	-	1
Santa Cruz do Sul - Rio Grande do Sul - RS	-	-	-	-	-	-	-	-	-	-	-	1	-	1
Alto Paraíso de Goiás - Goiás - GO	-	-	-	-	-	-	-	-	-	-	-	-	-	1
Balneário Pinhal - Rio Grande do Sul - RS	-	-	-	-	-	-	-	-	-	-	-	-	-	1
Canoas - Rio Grande do Sul - RS	-	-	-	-	-	-	-	-	1	-	-	-	-	1
Cerro Largo - Rio Grande do Sul - RS	-	-	-	-	-	-	-	-	-	-	-	-	-	1
Dionísio Cerqueira - Santa Catarina - SC	-	-	-	-	-	-	-	-	-	-	-	-	-	1
Duque de Caxias - Rio de Janeiro - RJ	-	-	-	-	-	-	-	-	-	-	-	-	-	1
Erechim - Rio Grande do Sul - RS	-	-	-	-	-	-	-	-	-	-	-	-	-	1
Feira de Santana - Bahia - BA	-	-	-	-	-	-	-	-	-	-	-	-	-	1
Mendes - Rio de Janeiro - RJ	-	-	-	-	-	-	-	-	-	-	-	-	-	1
Rio Grande - Rio Grande do Sul - RS	-	-	-	-	-	-	-	-	-	-	-	-	-	1
Limeira - São Paulo - SP	-	-	-	-	-	-	-	-	1	-	-	-	-	1
Guarujá - São Paulo - SP	-	2	-	2	1	2	4	-	1	5	1	1	-	1
João Pessoa - Paraíba - PB	1	-	-	2	2	4	3	1	1	5	3	2	-	1
Mangaratiba - Rio de Janeiro - RJ	-	-	-	-	1	-	-	-	-	-	-	-	1	1
Lavras - Minas Gerais - MG	-	-	-	-	-	-	-	1	-	-	-	-	1	1
Camboriú - Santa Catarina - SC	-	-	-	-	-	-	-	1	-	-	1	-	1	1
Outros	-	-	-	-	-	-	-	-	-	-	-	-	-	-

Fonte: International Congress & Convention Association - ICCA

(1) São considerados internacionais os eventos itinerantes, com periodicidade fixa, mínimo de 50 participantes e que estejam, pelo menos, em sua terceira edição.

(2) O número total eventos realizados no Brasil, em 2011 (309 eventos), em 2012 (368 eventos), em 2013 (317 eventos), em 2014 (292 eventos), em 2015 (293 eventos) expresso nesta tabela, difere do número de eventos por cidade divulgados pela ICCA 2011 (304 eventos) 2012 (360 eventos) 2013 (315 eventos) 2014 (291 eventos) e 2015 (292 eventos) em função de não ter sido possível identificar na lista de eventos realizados por cidade no Brasil, aqueles eventos que tiveram por sede mais de uma cidade. Note-se que segundo os padrões ICCA, cada evento só pode ser contado, uma única vez para a totalização de eventos realizados em cada país.

6 - Movimentação internacional de passageiros em aeroportos do Brasil

Turismo receptivo

6 - Movimentação internacional de passageiros em aeroportos do Brasil

6.1 - Embarques e desembarques internacionais de passageiros em aeroportos, por tipos de voos, segundo os anos - 2000-2017

Ano	Embarques de passageiros			Desembarques de passageiros		
	Total	Tipos de voos		Total	Tipos de voos	
		Regulares	Não regulares		Regulares	Não regulares
2000	4.620.303	4.396.672	223.631	5.417.653	5.195.010	222.643
2001	4.373.912	4.173.337	200.575	4.990.416	4.800.901	189.515
2002	4.010.760	3.910.696	100.064	4.630.114	4.528.445	101.669
2003	4.571.610	4.398.537	173.073	5.375.350	5.203.193	172.157
2004	5.031.949	4.701.672	330.277	6.185.210	5.851.906	333.304
2005	5.807.065	5.460.294	346.771	6.788.233	6.438.579	349.654
2006	5.813.046	5.403.939	409.107	6.367.179	5.943.665	423.514
2007	6.172.883	5.755.265	417.618	6.445.153	6.056.219	388.934
2008	6.747.023	6.451.437	295.586	6.534.263	6.270.576	263.687
2009	6.622.263	6.408.595	213.668	6.510.953	6.306.466	204.487
2010	8.068.249	7.770.451	297.798	7.902.531	7.633.263	269.268
2011	9.171.272	8.890.396	280.876	9.018.507	8.749.153	269.354
2012	9.547.115	9.306.194	240.921	9.368.195	9.123.707	244.488
2013	9.555.441	9.286.835	268.606	9.467.994	9.201.735	266.259
2014	10.614.731	10.288.015	326.716	10.464.720	10.125.583	339.137
2015	10.433.899	10.167.967	265.932	10.571.528	10.280.308	291.220
2016	10.462.085	10.114.721	347.364	10.172.972	9.841.099	331.873
2017	10.885.000	10.533.115	351.885	10.624.962	10.246.530	378.432

Fonte: Agência Nacional de Aviação Civil - ANAC.

Notas: 1. Os dados incluem desembarques de passageiros residentes e não-residentes no Brasil.

Turismo receptivo

6 - Movimentação internacional de passageiros em aeroportos do Brasil

6.2 - Embarques e desembarques internacionais de passageiros em aeroportos, por tipos de voos, segundo Grandes Regiões e Unidades da Federação - 2016

Grandes Regiões e Unidades da Federação	Embarques de passageiros			Desembarques de passageiros		
	Total	Tipos de voos		Total	Tipos de voos	
		Regulares	Não regulares		Regulares	Não regulares
Brasil	10.462.085	10.114.721	347.364	10.172.972	9.841.099	331.873
Norte	138.163	122.103	16.060	144.757	130.723	14.034
Acre	-	-	-	-	-	-
Amapá	-	-	-	-	-	-
Amazonas	63.301	53.638	9.663	74.702	66.465	8.237
Pará	74.232	67.835	6.397	69.239	63.442	5.797
Rondônia	-	-	-	-	-	-
Roraima	630	630	-	816	816	-
Tocantins	-	-	-	-	-	-
Nordeste	473.841	439.815	34.026	454.585	430.315	24.270
Alagoas	1.186	1.084	102	1.326	1.109	217
Bahia	181.009	163.225	17.784	177.828	165.493	12.335
Ceará	114.700	108.746	5.954	110.275	105.890	4.385
Maranhão	-	-	-	-	-	-
Paraíba	-	-	-	-	-	-
Pernambuco	128.055	119.015	9.040	121.074	114.621	6.453
Piauí	-	-	-	-	-	-
Rio Grande do Norte	48.891	47.745	1.146	44.082	43.202	880
Sergipe	-	-	-	-	-	-
Sudeste	9.225.202	8.961.368	263.834	8.959.150	8.697.080	262.070
Espírito Santo	115	-	115	115	-	115
Minas Gerais	156.447	145.557	10.890	150.859	140.902	9.957
Rio de Janeiro	2.167.145	2.086.855	80.290	2.100.099	2.022.934	77.165
São Paulo	6.901.495	6.728.956	172.539	6.708.077	6.533.244	174.833
Sul	311.538	287.520	24.018	311.891	290.071	21.820
Paraná	55.142	54.374	768	52.761	52.357	404
Rio Grande do Sul	174.983	168.625	6.358	171.570	166.253	5.317
Santa Catarina	81.413	64.521	16.892	87.560	71.461	16.099
Centro-Oeste	313.341	303.915	9.426	302.589	292.910	9.679
Distrito Federal	313.341	303.915	9.426	302.489	292.810	9.679
Goiás	-	-	-	-	-	-
Mato Grosso	-	-	-	100	100	-
Mato Grosso do Sul	-	-	-	-	-	-

Fonte: Agência Nacional de Aviação Civil - ANAC

Nota: Os dados incluem desembarques de passageiros residentes e não-residentes no Brasil.

Turismo receptivo

6 - Movimentação internacional de passageiros em aeroportos do Brasil

6.3 - Embarques e desembarques internacionais de passageiros em aeroportos, por tipos de voos, segundo Grandes Regiões e Unidades da Federação - 2017

Grandes Regiões e Unidades da Federação	Embarques de passageiros			Desembarques de passageiros		
	Total	Tipos de voos		Total	Tipos de voos	
		Regulares	Não regulares		Regulares	Não regulares
Brasil	10.885.000	10.533.115	351.885	10.624.962	10.246.530	378.432
Norte	125.446	111.896	13.550	121.399	108.994	12.405
Acre	-	-	-	-	-	-
Amapá	-	-	-	36	36	-
Amazonas	58.525	50.328	8.197	58.989	52.580	6.409
Pará	66.921	61.568	5.353	62.374	56.378	5.996
Rondônia	-	-	-	-	-	-
Roraima	-	-	-	-	-	-
Tocantins	-	-	-	-	-	-
Nordeste	572.347	532.912	39.435	552.787	503.484	49.303
Alagoas	3.392	3.068	324	3.627	3.221	406
Bahia	210.207	191.835	18.372	203.714	184.251	19.463
Ceará	127.642	117.962	9.680	119.929	113.498	6.431
Maranhão	-	-	-	77	77	-
Paraíba	2.280	2.280	-	2.762	2.762	-
Pernambuco	188.192	179.192	9.000	182.172	161.135	21.037
Piauí	-	-	-	-	-	-
Rio Grande do Norte	40.622	38.563	2.059	40.468	38.502	1.966
Sergipe	12	12	-	38	38	-
Sudeste	9.580.963	9.323.035	257.928	9.354.569	9.081.233	273.336
Espírito Santo	-	-	-	-	-	-
Minas Gerais	222.541	211.211	11.330	214.695	205.318	9.377
Rio de Janeiro	2.122.061	2.041.201	80.860	2.072.260	1.984.644	87.616
São Paulo	7.236.361	7.070.623	165.738	7.067.614	6.891.271	176.343
Sul	388.333	353.891	34.442	382.090	346.332	35.758
Paraná	59.757	57.578	2.179	56.913	54.344	2.569
Rio Grande do Sul	217.557	210.068	7.489	207.688	201.314	6.374
Santa Catarina	111.019	86.245	24.774	117.489	90.674	26.815
Centro-Oeste	217.911	211.381	6.530	214.117	206.487	7.630
Distrito Federal	217.867	211.337	6.530	214.066	206.436	7.630
Goiás	-	-	-	-	-	-
Mato Grosso	-	-	-	-	-	-
Mato Grosso do Sul	44	44	-	51	51	-

Fonte: Agência Nacional de Aviação Civil - ANAC

Nota: Os dados incluem desembarques de passageiros residentes e não-residentes no Brasil.

Turismo receptivo

6 - Movimentação internacional de passageiros em aeroportos do Brasil

6.4 - Embarques e desembarques internacionais de passageiros em aeroportos, por tipos de voos, segundo Grandes Regiões, Unidades da Federação e aeroportos - 2016

(Continua)

Grandes Regiões, Unidades da Federação e aeroportos	Embarques de passageiros			Desembarques de passageiros		
	Total	Tipos de voos		Total	Tipos de voos	
		Regulares	Não regulares		Regulares	Não regulares
Brasil	10.462.085	10.114.721	347.364	10.172.972	9.841.099	331.873
Norte	138.163	122.103	16.060	144.757	130.723	14.034
Acre	-	-	-	-	-	-
Internacional de Cruzeiro do Sul	-	-	-	-	-	-
Internacional de Rio Branco / Presidente Médici	-	-	-	-	-	-
Amapá	-	-	-	-	-	-
Internacional de Macapá	-	-	-	-	-	-
Amazonas	63.301	53.638	9.663	74.702	66.465	8.237
Barcelos	-	-	-	-	-	-
Borba	-	-	-	-	-	-
Carauari	-	-	-	-	-	-
Coari	-	-	-	-	-	-
Internacional Manaus / Eduardo Gomes	63.301	53.638	9.663	74.702	66.465	8.237
Eirunepé	-	-	-	-	-	-
Fonte Boa	-	-	-	-	-	-
Humaitá / Francisco Correa da Cruz	-	-	-	-	-	-
Lábrea	-	-	-	-	-	-
Manicoré	-	-	-	-	-	-
Maués	-	-	-	-	-	-
Boca do Acre / Novo Campo	-	-	-	-	-	-
Parintins	-	-	-	-	-	-
São Gabriel da Cachoeira	-	-	-	-	-	-
Internacional de Tabatinga	-	-	-	-	-	-
Tefé	-	-	-	-	-	-
Pará	74.232	67.835	6.397	69.239	63.442	5.797
Altamira	-	-	-	-	-	-
Carajás	-	-	-	-	-	-
Conceição do Araguaia	-	-	-	-	-	-
Internacional de Belém / Val de Cans	74.232	67.835	6.397	69.239	63.442	5.797
Itaituba	-	-	-	-	-	-
Marabá / João Correa da Rocha	-	-	-	-	-	-
Santarém / Maestro Wilson Fonseca	-	-	-	-	-	-
Almeirim / Monte Dourado	-	-	-	-	-	-
Ouriândia do Norte	-	-	-	-	-	-
Redenção	-	-	-	-	-	-
Oriximiná / Trombetas	-	-	-	-	-	-
Tucuruí	-	-	-	-	-	-
Rondônia	-	-	-	-	-	-
Cacoal	-	-	-	-	-	-
Internacional de Porto Velho / Gov. Jorge Teixeira de Oliveira	-	-	-	-	-	-
Ji-Paraná	-	-	-	-	-	-
Vilhena	-	-	-	-	-	-
Roraima	630	630	-	816	816	-
Internacional de Boa Vista / Atlas Brasil Cantanhede	630	630	-	816	816	-
Tocantins	-	-	-	-	-	-
Araguaína	-	-	-	-	-	-
Palmas / Brigadeiro Lysias Rodrigues	-	-	-	-	-	-
Nordeste	473.841	439.815	34.026	454.585	430.315	24.270
Alagoas	1.186	1.084	102	1.326	1.109	217
Internacional de Maceió / Zumbi dos Palmares	1.186	1.084	102	1.326	1.109	217
Bahia	181.009	163.225	17.784	177.828	165.493	12.335
Ilhéus / Jorge Amado	-	-	-	-	-	-
Barreiras	-	-	-	-	-	-
Internacional de Salvador / Dep. Luís Eduardo Magalhães	162.974	150.649	12.325	157.686	152.998	4.688
Lençóis / Horácio de Mattos	-	-	-	-	-	-
Paulo Afonso	-	-	-	-	-	-
Vitória da Conquista / Pedro Otacilio Figueiredo	-	-	-	-	-	-
Porto Seguro	18.035	12.576	5.459	20.142	12.495	7.647
Teixeira de Freitas	-	-	-	-	-	-
Valença	-	-	-	-	-	-
Ceará	114.700	108.746	5.954	110.275	105.890	4.385
Juazeiro do Norte / Orlando Bezerra de Menezes	-	-	-	-	-	-
Internacional Fortaleza / Pinto Martins	114.700	108.746	5.954	110.275	105.890	4.385
Maranhão	-	-	-	-	-	-
Carolina / Brigadeiro Lysias Augusto Rodrigues	-	-	-	-	-	-
Internacional de São Luís / Marechal Cunha Machado	-	-	-	-	-	-
Imperatriz / Prefeito Renato Moreira	-	-	-	-	-	-
Paraíba	-	-	-	-	-	-
Internacional de João Pessoa / Presidente Castro Pinto	-	-	-	-	-	-
Internacional Campina Grande / Presidente João Suassuna	-	-	-	-	-	-
Pernambuco	128.055	119.015	9.040	121.074	114.621	6.453
Fernando de Noronha	-	-	-	-	-	-
Internacional de Recife-Guararapes / Gilberto Freyre	128.055	119.015	9.040	121.074	114.621	6.453
Petrolina / Senador Nilo Coelho	-	-	-	-	-	-
Piauí	-	-	-	-	-	-
Internacional de Parnaíba / Prefeito Dr. João Silva Filho	-	-	-	-	-	-
Teresina / Senador Petrônio Portella	-	-	-	-	-	-
Rio Grande do Norte	48.891	47.745	1.146	44.082	43.202	880
Internacional de São Gonçalo do Amarante / Governador Aluízio Alves3	48.891	47.745	1.146	44.082	43.202	880
Sergipe	-	-	-	-	-	-
Aracaju / Santa Maria	-	-	-	-	-	-

Fonte: Agência Nacional de Aviação Civil - ANAC.

Notas: 1. Os dados incluem desembarques de passageiros residentes e não-residentes no Brasil.

2. O Aeroporto Augusto Severo encerrou oficialmente suas operações no dia 31 de maio de 2014.

3. O Aeroporto Internacional Governador Aluízio Alves, em São Gonçalo do Amarante, entrou em funcionamento em 31 de Maio de 2014 e é administrado por concessionário privado.

Turismo receptivo

6 - Movimentação internacional de passageiros em aeroportos do Brasil

6.4 - Embarques e desembarques internacionais de passageiros em aeroportos, por tipos de voos, segundo Grandes Regiões, Unidades da Federação e aeroportos - 2016

(Conclusão)

Grandes Regiões, Unidades da Federação e aeroportos	Embarques de passageiros			Desembarques de passageiros		
	Total	Tipos de voos		Total	Tipos de voos	
		Regulares	Não regulares		Regulares	Não regulares
Sudeste	9.225.202	8.961.368	263.834	8.959.150	8.697.080	262.070
Espírito Santo	115	-	115	115	-	115
Vitória / Eurico de Aguiar Salles	115	-	115	115	-	115
Minas Gerais	156.447	145.557	10.890	150.859	140.902	9.957
Divinópolis / Brigadeiro Antônio Cabral	-	-	-	-	-	-
Governador Valadares / Coronel Altino Machado	-	-	-	-	-	-
Juiz De Fora / Francisco de Assis	-	-	-	-	-	-
Uberaba / Mario de Almeida Franco	-	-	-	-	-	-
Monte Claros / Mário Ribeiro	-	-	-	-	-	-
Belo Horizonte / Pampulha / Carlos Drummond de Andrade	-	-	-	-	-	-
Patos de Minas	-	-	-	-	-	-
Goianá / Regional da Zona da Mata	-	-	-	-	-	-
Araxá / Romeu Zema	-	-	-	-	-	-
Internacional de Confins / Tancredo Neves	156.447	145.557	10.890	150.859	140.902	9.957
Uberlândia / Ten. Cel Aviador César Bombonato	-	-	-	-	-	-
Santana do Paraíso / Usiminas	-	-	-	-	-	-
Rio de Janeiro	2.167.145	2.086.855	80.290	2.100.099	2.022.934	77.165
Internacional do Rio de Janeiro / Galeão – Antonio Carlos Jobim	2.163.602,00	2.086.855	76.747	2.096.553	2.022.934	73.619
Campos / Bartolomeu Lisandro	-	-	-	-	-	-
Cabo Frio	3.543	-	3.543	3.546	-	3.546
Macaé	-	-	-	-	-	-
Rio de Janeiro / Santos Dumont	-	-	-	-	-	-
São Paulo	6.901.495	6.728.956	172.539	6.708.077	6.533.244	174.833
Bauru - Arealva	-	-	-	-	-	-
Internacional de São Paulo / Congonhas	-	-	-	-	-	-
Araçatuba / Dario Guarita	-	-	-	-	-	-
Marília / Frank Miloye Milenkovich	-	-	-	-	-	-
Guarulhos / Governador André Franco Montoro	6.674.952	6.517.442	157.510	6.476.497	6.316.376	160.121
Ribeirão Preto / Leite Lopes	-	-	-	-	-	-
Presidente Prudente	-	-	-	-	-	-
São José do Rio Preto / Professor Eriberto Manoel Reino	-	-	-	-	-	-
São José dos Campos / Professor Urbano Ernesto Stumpf	-	-	-	-	-	-
Campinas / Viracopos	226.543	211.514	15.029	231.580	216.868	14.712
Sul	311.538	287.520	24.018	311.891	290.071	21.820
Paraná	55.142	54.374	768	52.761	52.357	404
Internacional Curitiba / Afonso Pena	20.356	20.011	345	23.145	22.864	281
Internacional de Foz do Iguaçu / Cataratas	34.786	34.363	423	29.616	29.493	123
Cascavel / Coronel Adalberto Mendes da Silva	-	-	-	-	-	-
Londrina / Governador José Richa	-	-	-	-	-	-
Maringá / Sílvio Name Júnior	-	-	-	-	-	-
Rio Grande do Sul	174.983	168.625	6.358	171.570	166.253	5.317
Passo Fundo / Lauro Kurtz	-	-	-	-	-	-
Internacional de Pelotas	-	-	-	-	-	-
Caxias do Sul / Regional Hugo Cantergiani	-	-	-	-	-	-
Internacional de Uruguaiana / Rubem Berta	-	-	-	-	-	-
Internacional de Porto Alegre / Salgado Filho	174.983	168.625	6.358	171.570	166.253	5.317
Santa Maria	-	-	-	-	-	-
Santa Catarina	81.413	64.521	16.892	87.560	71.461	16.099
Internacional de Criciúma / Forquilha	-	-	-	-	-	-
Internacional de Florianópolis / Hercílio Luz	81.265	64.521	16.744	87.412	71.461	15.951
Joinville / Lauro Carneiro de Loyola	-	-	-	-	-	-
Internacional de Navegantes / Ministro Victor Konder	-	-	-	-	-	-
Jaguaruna	-	-	-	-	-	-
Chapecó / Serafin Enoss Bertaso	148	-	148	148	-	148
Centro-Oeste	313.341	303.915	9.426	302.589	292.910	9.679
Distrito Federal	313.341	303.915	9.426	302.489	292.810	9.679
Internacional de Brasília / Juscelino Kubitschek	313.341	303.915	9.426	302.489	292.810	9.679
Goiás	-	-	-	-	-	-
Rio Verde/ General Leite de Castro	-	-	-	-	-	-
Caldas Novas / Nelson Rodrigues Guimarães	-	-	-	-	-	-
Goiânia / Santa Geneveva	-	-	-	-	-	-
Mato Grosso	-	-	-	100	100	-
Internacional de Cuiabá / Marechal Rondon	-	-	-	100	100	-
Alta Floresta / Piloto Osvaldo Marques Dias	-	-	-	-	-	-
Sinop / Presidente João Batista Figueiredo	-	-	-	-	-	-
Rondonópolis	-	-	-	-	-	-
Mato Grosso do Sul	-	-	-	-	-	-
Bonito	-	-	-	-	-	-
Internacional de Campo Grande	-	-	-	-	-	-
Internacional de Corumbá	-	-	-	-	-	-
Dourados	-	-	-	-	-	-
Três Lagoas / Três Lagoas	-	-	-	-	-	-

Fonte: Agência Nacional de Aviação Civil - ANAC.

Notas: 1. Os dados incluem desembarques de passageiros residentes e não-residentes no Brasil.

2. O Aeroporto Augusto Severo encerrou oficialmente suas operações no dia 31 de maio de 2014.

3. O Aeroporto Internacional Governador Aluizio Alves, em São Gonçalo do Amarante, entrou em funcionamento em 31 de Maio de 2014 e é administrado por concessionário privado.

Turismo receptivo

6 - Movimentação internacional de passageiros em aeroportos do Brasil

6.5 - Embarques e desembarques internacionais de passageiros em aeroportos, por tipos de voos, segundo Grandes Regiões, Unidades da Federação e aeroportos - 2017

(Continua)

Grandes Regiões, Unidades da Federação e aeroportos	Embarques de passageiros			Desembarques de passageiros		
	Total	Tipos de voos		Total	Tipos de voos	
		Regulares	Não regulares		Regulares	Não regulares
Brasil	125.446	111.896	13.550	121.399	108.994	12.405
Norte	125.446	111.896	13.550	121.399	108.994	12.405
Acre	-	-	-	-	-	-
Internacional de Cruzeiro do Sul	-	-	-	-	-	-
Internacional de Rio Branco / Presidente Médici	-	-	-	-	-	-
Amapa	-	-	-	36	36	-
Internacional de Macapá / Alberto Alcolumbre	-	-	-	36	36	-
Amazonas	58.525	50.328	8.197	58.989	52.580	6.409
Barcelos	-	-	-	-	-	-
Borba	-	-	-	-	-	-
Carauari	-	-	-	-	-	-
Coari	-	-	-	-	-	-
Internacional Manaus / Eduardo Gomes	58.525	50.328	8.197	58.989	52.580	6.409
Eirunepé	-	-	-	-	-	-
Fonte Boa	-	-	-	-	-	-
Humaitá / Francisco Correa da Cruz	-	-	-	-	-	-
Lábrea	-	-	-	-	-	-
Manicoré	-	-	-	-	-	-
Maués	-	-	-	-	-	-
Boca do Acre / Novo Campo	-	-	-	-	-	-
Parintins	-	-	-	-	-	-
São Gabriel da Cachoeira	-	-	-	-	-	-
Internacional de Tabatinga	-	-	-	-	-	-
Tefé	-	-	-	-	-	-
Para	66.921	61.568	5.353	62.374	56.378	5.996
Altamira	-	-	-	-	-	-
Carajás	-	-	-	-	-	-
Conceição do Araguaia	-	-	-	-	-	-
Internacional de Belém / Val de Cans	66.921	61.568	5.353	62.374	56.378	5.996
Itaituba	-	-	-	-	-	-
Marabá / João Correa da Rocha	-	-	-	-	-	-
Santarém / Maestro Wilson Fonseca	-	-	-	-	-	-
Almeirim / Monte Dourado	-	-	-	-	-	-
Ouriândia do Norte	-	-	-	-	-	-
Redenção	-	-	-	-	-	-
Oriximiná / Trombetas	-	-	-	-	-	-
Tucuruí	-	-	-	-	-	-
Rondonia	-	-	-	-	-	-
Cacoal	-	-	-	-	-	-
Internacional de Porto Velho / Gov. Jorge Teixeira de Oliveira	-	-	-	-	-	-
Ji-Paraná	-	-	-	-	-	-
Vilhena	-	-	-	-	-	-
Roraima	-	-	-	-	-	-
Internacional de Boa Vista / Atlas Brasil Cantanhede	-	-	-	-	-	-
Tocantins	-	-	-	-	-	-
Araguaína	-	-	-	-	-	-
Palmas / Brigadeiro Lysias Rodrigues	-	-	-	-	-	-
Nordeste	-	-	-	-	-	-
Alagoas	3.392	3.068	324	3.627	3.221	406
Internacional de Maceió / Zumbi dos Palmares	3.392	3.068	324	3.627	3.221	406
Bahia	210.207	191.835	18.372	203.714	184.251	19.463
Ilhéus / Jorge Amado	-	-	-	-	-	-
Barreiras	-	-	-	-	-	-
Internacional de Salvador / Dep. Luís Eduardo Magalhães	177.777	168.087	9.690	170.828	160.768	10.060
Lençóis / Horácio de Mattos	-	-	-	-	-	-
Paulo Afonso	-	-	-	-	-	-
Vitória da Conquista / Pedro Otacilio Figueiredo	-	-	-	-	-	-
Porto Seguro	32.430	23.748	8.682	32.886	23.483	9.403
Teixeira de Freitas	-	-	-	-	-	-
Valença	-	-	-	-	-	-
Ceara	127.642	117.962	9.680	119.929	113.498	6.431
Juazeiro do Norte / Orlando Bezerra de Menezes	-	-	-	-	-	-
Internacional Fortaleza / Pinto Martins	127.642	117.962	9.680	119.929	113.498	6.431
Maranhao	-	-	-	77	77	-
Carolina / Brigadeiro Lysias Augusto Rodrigues	-	-	-	-	-	-
Internacional de São Luís / Marechal Cunha Machado	-	-	-	77	77	-
Imperatriz / Prefeito Renato Moreira	-	-	-	-	-	-
Paraíba	2.280	2.280	-	2.762	2.762	-
Internacional de João Pessoa / Presidente Castro Pinto	2.280	2.280	-	2.762	2.762	-
Internacional Campina Grande / Presidente João Suassuna	-	-	-	-	-	-
Pernambuco	188.192	179.192	9.000	182.172	161.135	21.037
Fernando de Noronha	-	-	-	-	-	-
Internacional de Recife-Guararapes / Gilberto Freyre	188.192	179.192	9.000	182.172	161.135	21.037
Petrolina / Senador Nilo Coelho	-	-	-	-	-	-
Piauí	-	-	-	-	-	-
Internacional de Parnaíba / Prefeito Dr. João Silva Filho	-	-	-	-	-	-
Teresina / Senador Petrônio Portella	-	-	-	-	-	-
Rio Grande do Norte	40.622	38.563	2.059	40.468	38.502	1.966
São Gonçalo do Amarante / Governador Aluizio Alves	40.622	38.563	2.059	40.468	38.502	1.966
Sergipe	12	12	-	38	38	-
Aracaju / Santa Maria	12	12	-	38	38	-

Fonte: Agência Nacional de Aviação Civil - ANAC.

Notas: 1. Os dados incluem desembarques de passageiros residentes e não-residentes no Brasil.

2. O Aeroporto Augusto Severo encerrou oficialmente suas operações no dia 31 de maio de 2014.

3. O Aeroporto Internacional Governador Aluizio Alves, em São Gonçalo do Amarante, entrou em funcionamento em 31 de Maio de 2014 e é administrado por concessionário privado.

Turismo receptivo

6 - Movimentação internacional de passageiros em aeroportos do Brasil

6.5 - Embarques e desembarques internacionais de passageiros em aeroportos, por tipos de voos, segundo Grandes Regiões, Unidades da Federação e aeroportos - 2017

(Conclusão)

Grandes Regiões, Unidades da Federação e aeroportos	Embarques de passageiros			Desembarques de passageiros		
	Total	Tipos de voos		Total	Tipos de voos	
		Regulares	Não regulares		Regulares	Não regulares
Sudeste						
Espírito Santo	-	-	-	-	-	-
Vitória / Eurico de Aguiar Salles	-	-	-	-	-	-
Minas Gerais	222.541	211.211	11.330	214.695	205.318	9.377
Divinópolis / Brigadeiro Antônio Cabral	-	-	-	-	-	-
Governador Valadares / Coronel Altino Machado	-	-	-	-	-	-
Juiz De Fora / Francisco de Assis	-	-	-	-	-	-
Uberaba / Mario de Almeida Franco	-	-	-	-	-	-
Monte Claros / Mário Ribeiro	-	-	-	-	-	-
Belo Horizonte / Pampulha / Carlos Drummond de Andrade	-	-	-	-	-	-
Patos de Minas	-	-	-	-	-	-
Goianá / Regional da Zona da Mata	-	-	-	-	-	-
Araxá / Romeu Zema	-	-	-	-	-	-
Internacional de Confins / Tancredo Neves	222.541	211.211	11.330	214.695	205.318	9.377
Uberlândia / Ten. Cel Aviador César Bombonato	-	-	-	-	-	-
Santana do Paraíso / Usiminas	-	-	-	-	-	-
Rio de Janeiro	2.122.061	2.041.201	80.860	2.072.260	1.984.644	87.616
Internacional do Rio de Janeiro / Galeão – Antonio Carlos Jobim	2.119.752	2.040.949	78.803	2.069.697	1.984.307	85.390
Campos / Bartolomeu Lisandro	-	-	-	-	-	-
Cabo Frio	2.309	252	2.057	2.563	337	2.226
Macaé	-	-	-	-	-	-
Rio de Janeiro / Santos Dumont	-	-	-	-	-	-
Sao Paulo	7.236.361	7.070.623	165.738	7.067.614	6.891.271	176.343
Bauru - Arealva	-	-	-	-	-	-
Internacional de São Paulo / Congonhas	312	-	312	145	-	145
Araçatuba / Dario Guarita	-	-	-	-	-	-
Marília / Frank Miloye Milenkovich	-	-	-	-	-	-
Guarulhos / Governador André Franco Montoro	6.962.968	6.812.494	150.474	6.808.974	6.652.518	156.456
Ribeirão Preto / Leite Lopes	-	-	-	-	-	-
Presidente Prudente	-	-	-	-	-	-
São José do Rio Preto / Professor Eriberto Manoel Reino	-	-	-	-	-	-
São José dos Campos / Professor Urbano Ernesto Stumpf	-	-	-	-	-	-
Campinas / Viracopos	273.081	258.129	14.952	258.495	238.753	19.742
Sul						
Paraná	59.757	57.578	2.179	56.913	54.344	2.569
Internacional Curitiba / Afonso Pena	26.198	24.157	2.041	26.582	24.427	2.155
Internacional de Foz do Iguaçu / Cataratas	33.559	33.421	138	30.331	29.917	414
Cascavel / Coronel Adalberto Mendes da Silva	-	-	-	-	-	-
Londrina / Governador José Richa	-	-	-	-	-	-
Maringá / Sílvio Name Júnior	-	-	-	-	-	-
Rio Grande do Sul	217.557	210.068	7.489	207.688	201.314	6.374
Passo Fundo / Lauro Kurtz	-	-	-	-	-	-
Internacional de Pelotas	-	-	-	-	-	-
Caxias do Sul / Regional Hugo Cantergiani	-	-	-	-	-	-
Internacional de Uruguaiana / Rubem Berta	-	-	-	-	-	-
Internacional de Porto Alegre / Salgado Filho	217.557	210.068	7.489	207.688	201.314	6.374
Santa Maria	-	-	-	-	-	-
Santa Catarina	111.019	86.245	24.774	117.489	90.674	26.815
Internacional de Criciúma / Forquilha	-	-	-	-	-	-
Internacional de Florianópolis / Hercílio Luz	109.095	84.321	24.774	115.336	88.521	26.815
Joinville / Lauro Carneiro de Loyola	-	-	-	-	-	-
Internacional de Navegantes / Ministro Victor Konder	1.924	1.924	-	2.153	2.153	-
Jaguaruna	-	-	-	-	-	-
Chapecó / Serafin Enoss Bertaso	-	-	-	-	-	-
Centro-Oeste						
Distrito Federal	217.867	211.337	6.530	214.066	206.436	7.630
Internacional de Brasília / Presidente Juscelino Kubitschek	217.867	211.337	6.530	214.066	206.436	7.630
Goiás						
Rio Verde/ General Leite de Castro	-	-	-	-	-	-
Caldas Novas / Nelson Rodrigues Guimarães	-	-	-	-	-	-
Goiânia / Santa Geneveva	-	-	-	-	-	-
Mato Grosso						
Internacional de Cuiabá / Marechal Rondon	-	-	-	-	-	-
Alta Floresta / Piloto Osvaldo Marques Dias	-	-	-	-	-	-
Sinop / Presidente João Batista Figueiredo	-	-	-	-	-	-
Rondonópolis	-	-	-	-	-	-
Mato Grosso do Sul	44	44	-	51	51	-
Bonito	-	-	-	-	-	-
Internacional de Campo Grande	44	44	-	51	51	-
Internacional de Corumbá	-	-	-	-	-	-
Dourados	-	-	-	-	-	-
Três Lagoas / Três Lagoas	-	-	-	-	-	-

Fonte: Agência Nacional de Aviação Civil - ANAC.

Notas: 1. Os dados incluem desembarques de passageiros residentes e não-residentes no Brasil.

2. O Aeroporto Augusto Severo encerrou oficialmente suas operações no dia 31 de maio de 2014.

3. O Aeroporto Internacional Governador Aluizio Alves, em São Gonçalo do Amarante, entrou em funcionamento em 31 de Maio de 2014 e é administrado por concessionário privado.

7 - Desembarques internacionais de passageiros em aeroportos do Brasil

Turismo receptivo

7 - Desembarques internacionais de passageiros em aeroportos do Brasil

7.1 - Desembarques internacionais de passageiros em aeroportos, por tipos de voos, segundo os meses - 2012-2017

(Continua)

Mês	Desembarques de passageiros					
	2012			2013		
	Total	Tipos de voos		Total	Tipos de voos	
Regulares		Não regulares	Regulares		Não regulares	
Brasil	9.368.195	9.123.707	244.488	9.467.994	9.201.735	266.259
Janeiro	956.053	918.807	37.246	920.128	873.126	47.002
Fevereiro	801.706	770.953	30.753	784.179	747.260	36.919
Março	751.653	732.990	18.663	776.438	753.163	23.275
Abril	699.550	686.338	13.212	671.478	661.301	10.177
Mai	715.009	703.083	11.926	749.045	736.749	12.296
Junho	735.122	724.978	10.144	738.666	724.151	14.515
Julho	839.689	810.454	29.235	870.159	831.855	38.304
Agosto	768.986	747.581	21.405	799.682	779.337	20.345
Setembro	760.216	746.212	14.004	775.499	763.347	12.152
Outubro	814.977	802.467	12.510	828.293	817.764	10.529
Novembro	752.906	732.712	20.194	774.631	757.818	16.813
Dezembro	772.328	747.132	25.196	779.796	755.864	23.932

(Continuação)

Mês	Desembarques de passageiros					
	2014			2015		
	Total	Tipos de voos		Total	Tipos de voos	
Regulares		Não regulares	Regulares		Não regulares	
Brasil	10.464.720	10.125.583	339.137	10.571.528	10.280.308	291.220
Janeiro	973.054	933.511	39.543	1.063.613	1.020.386	43.227
Fevereiro	766.128	743.308	22.820	871.993	847.207	24.786
Março	824.866	803.312	21.554	816.427	793.425	23.002
Abril	773.374	755.009	18.365	768.718	751.176	17.542
Mai	859.355	835.422	23.933	831.617	818.584	13.033
Junho	950.435	892.880	57.555	822.751	809.588	13.163
Julho	922.162	879.260	42.902	987.640	950.698	36.942
Agosto	905.027	884.114	20.913	939.899	913.413	26.486
Setembro	873.807	853.448	20.359	865.140	844.757	20.383
Outubro	914.915	892.660	22.255	900.530	876.239	24.291
Novembro	837.499	822.020	15.479	818.888	803.737	15.151
Dezembro	864.098	830.639	33.459	884.312	851.098	33.214

(Conclusão)

Mês	Desembarques de passageiros					
	2016			2017		
	Total	Tipos de voos		Total	Tipos de voos	
Regulares		Não regulares	Regulares		Não regulares	
Brasil	10.172.972	9.841.099	331.873	10.624.962	10.246.530	378.432
Janeiro	1.019.208	962.402	56.806	993.889	920.885	73.004
Fevereiro	876.688	841.229	35.459	811.770	772.945	38.825
Março	767.649	743.642	24.007	869.839	833.195	36.644
Abril	739.752	712.132	27.620	781.704	759.282	22.422
Mai	784.896	771.044	13.852	818.056	809.252	8.804
Junho	785.556	767.670	17.886	797.759	787.096	10.663
Julho	959.804	916.233	43.571	1.011.232	944.766	66.466
Agosto	886.033	852.228	33.805	901.170	879.636	21.534
Setembro	829.510	812.419	17.091	874.890	855.661	19.229
Outubro	867.948	849.032	18.916	928.681	912.497	16.184
Novembro	808.290	795.247	13.043	882.480	864.800	17.680
Dezembro	847.638	817.821	29.817	953.492	906.515	46.977

Fonte: Agência Nacional de Aviação Civil - ANAC.

Nota: Os dados incluem desembarques de passageiros residentes e não-residentes no Brasil.

Turismo receptivo

7 - Desembarques internacionais de passageiros em aeroportos do Brasil

7.2 - Desembarques internacionais de passageiros de voos regulares e não regulares, por mês, segundo Grandes Regiões e Unidades da Federação - 2016

Grandes Regiões e Unidades da Federação	Desembarques de passageiros de voos regulares e não regulares												
	Total	Janeiro	Fevereiro	Março	Abril	Maior	Junho	Julho	Agosto	Setembro	Outubro	Novembro	Dezembro
Brasil	10.172.972	1.019.208	876.688	767.649	739.752	784.896	785.556	959.804	886.033	829.510	867.948	808.290	847.638
Norte	144.757	16.323	13.108	10.269	8.984	9.561	9.576	13.790	12.968	12.941	13.297	11.797	12.143
Acre	-	-	-	-	-	-	-	-	-	-	-	-	-
Amapá	-	-	-	-	-	-	-	-	-	-	-	-	-
Amazonas	74.702	12.160	9.052	5.665	4.194	4.505	3.927	5.791	5.138	6.252	6.144	6.023	5.851
Pará	69.239	4.163	4.056	4.604	4.790	5.056	5.649	7.809	7.473	6.551	7.153	5.774	6.161
Roraima	816	-	-	-	-	-	-	190	357	138	-	-	131
Tocantins	-	-	-	-	-	-	-	-	-	-	-	-	-
Nordeste	454.585	50.480	42.839	34.000	28.159	25.358	27.430	42.892	37.182	38.035	44.028	39.516	44.666
Alagoas	1.326	94	-	30	348	80	94	148	121	93	119	107	92
Bahia	177.828	20.955	18.999	15.056	10.200	8.220	10.011	16.210	13.515	16.546	16.535	13.778	17.803
Ceará	110.275	10.785	8.102	6.870	6.951	6.892	7.412	11.423	9.831	9.084	11.546	10.292	11.087
Maranhão	-	-	-	-	-	-	-	-	-	-	-	-	-
Paraíba	-	-	-	-	-	-	-	-	-	-	-	-	-
Pernambuco	121.074	13.667	11.575	8.831	8.251	8.014	7.613	11.039	9.975	9.180	11.433	10.471	11.025
Piauí	-	-	-	-	-	-	-	-	-	-	-	-	-
Rio Grande do Norte	44.082	4.979	4.163	3.213	2.409	2.152	2.300	4.072	3.740	3.132	4.395	4.868	4.659
Sergipe	-	-	-	-	-	-	-	-	-	-	-	-	-
Sudeste	8.959.150	866.562	746.019	671.484	657.079	703.468	708.992	854.770	789.478	737.564	766.962	715.215	741.557
Espírito Santo	115	-	-	-	-	-	-	-	-	115	-	-	-
Minas Gerais	150.859	22.309	15.586	8.611	8.677	10.780	13.090	14.998	13.797	9.824	9.586	11.162	12.439
Rio de Janeiro	2.100.099	195.899	182.227	154.887	142.268	154.827	162.006	203.836	212.335	180.025	180.599	159.645	171.545
São Paulo	6.708.077	648.354	548.206	507.986	506.134	537.861	533.896	635.936	563.346	547.600	576.777	544.408	557.573
Sul	311.891	45.710	41.380	27.653	20.569	18.475	16.396	21.423	20.084	21.641	24.140	23.691	30.729
Paraná	52.761	7.582	5.082	3.863	3.546	3.909	3.466	4.723	4.208	4.530	4.510	3.688	3.654
Rio Grande do Sul	171.570	20.576	18.802	13.389	12.500	11.051	10.060	13.109	12.991	13.553	15.585	15.418	14.536
Santa Catarina	87.560	17.552	17.496	10.401	4.523	3.515	2.870	3.591	2.885	3.558	4.045	4.585	12.539
Centro-Oeste	302.589	40.133	33.342	24.243	24.961	28.034	23.162	26.929	26.321	19.329	19.521	18.071	18.543
Distrito Federal	302.489	40.133	33.342	24.243	24.961	27.934	23.162	26.929	26.321	19.329	19.521	18.071	18.543
Goiás	-	-	-	-	-	-	-	-	-	-	-	-	-
Mato Grosso	100	-	-	-	-	100	-	-	-	-	-	-	-
Mato Grosso do Sul	-	-	-	-	-	-	-	-	-	-	-	-	-

Fonte: Agência Nacional de Aviação Civil - ANAC.

Nota: Os dados incluem desembarques de passageiros residentes e não-residentes no Brasil.

Turismo receptivo

7 - Desembarques internacionais de passageiros em aeroportos do Brasil

7.2.1 - Desembarques internacionais de passageiros de voos regulares, por mês, segundo Grandes Regiões e Unidades da Federação - 2016

Grandes Regiões e Unidades da Federação	Desembarques de passageiros de voos regulares												
	Total	Janeiro	Fevereiro	Março	Abril	Maiο	Junho	Julho	Agosto	Setembro	Outubro	Novembro	Dezembro
Brasil	9.841.099	962.402	841.229	743.642	712.132	771.044	767.670	916.233	852.228	812.419	849.032	795.247	817.821
Norte	130.723	14.814	11.609	8.481	7.562	8.643	8.770	11.952	11.806	11.698	12.665	11.228	11.495
Acre	-	-	-	-	-	-	-	-	-	-	-	-	-
Amapá	-	-	-	-	-	-	-	-	-	-	-	-	-
Amazonas	66.465	11.375	8.397	4.609	3.488	4.087	3.460	4.745	4.582	5.553	5.512	5.454	5.203
Pará	63.442	3.439	3.212	3.872	4.074	4.556	5.310	7.017	6.867	6.007	7.153	5.774	6.161
Roraima	816	-	-	-	-	-	-	190	357	138	-	-	131
Tocantins	-	-	-	-	-	-	-	-	-	-	-	-	-
Nordeste	430.315	46.709	40.316	29.648	26.995	24.804	26.346	41.837	36.064	34.371	43.381	38.708	41.136
Alagoas	1.109	-	-	30	244	80	94	148	121	93	119	88	92
Bahia	165.493	18.635	17.088	11.672	9.890	8.220	9.846	15.895	13.515	13.706	16.220	13.660	17.146
Ceará	105.890	10.454	8.032	6.746	6.471	6.557	6.890	11.299	9.330	8.524	11.487	9.861	10.239
Maranhão	-	-	-	-	-	-	-	-	-	-	-	-	-
Paraíba	-	-	-	-	-	-	-	-	-	-	-	-	-
Pernambuco	114.621	13.205	11.260	8.029	7.981	7.795	7.216	10.423	9.358	8.963	11.160	10.231	9.000
Piauí	-	-	-	-	-	-	-	-	-	-	-	-	-
Rio Grande do Norte	43.202	4.415	3.936	3.171	2.409	2.152	2.300	4.072	3.740	3.085	4.395	4.868	4.659
Sergipe	-	-	-	-	-	-	-	-	-	-	-	-	-
Sudeste	8.697.080	823.038	721.115	655.938	633.213	691.485	693.086	816.917	758.960	725.891	749.736	704.419	723.282
Espírito Santo	-	-	-	-	-	-	-	-	-	-	-	-	-
Minas Gerais	140.902	21.934	15.194	7.219	8.376	10.654	10.951	12.287	11.622	9.824	9.586	11.104	12.151
Rio de Janeiro	2.022.934	185.052	169.899	148.425	138.086	153.624	156.759	190.924	201.632	178.378	178.329	156.798	165.028
São Paulo	6.533.244	616.052	536.022	500.294	486.751	527.207	525.376	613.706	545.706	537.689	561.821	536.517	546.103
Sul	290.071	40.386	35.802	26.301	20.449	18.362	16.396	19.258	20.084	21.165	23.926	23.370	24.572
Paraná	52.357	7.582	5.082	3.863	3.546	3.909	3.466	4.723	4.208	4.317	4.510	3.688	3.463
Rio Grande do Sul	166.253	19.479	18.090	13.215	12.380	10.938	10.060	10.944	12.991	13.498	15.371	15.160	14.127
Santa Catarina	71.461	13.325	12.630	9.223	4.523	3.515	2.870	3.591	2.885	3.350	4.045	4.522	6.982
Centro-Oeste	292.910	37.455	32.387	23.274	23.913	27.750	23.072	26.269	25.314	19.294	19.324	17.522	17.336
Distrito Federal	292.810	37.455	32.387	23.274	23.913	27.650	23.072	26.269	25.314	19.294	19.324	17.522	17.336
Goiás	-	-	-	-	-	-	-	-	-	-	-	-	-
Mato Grosso	100	-	-	-	-	100	-	-	-	-	-	-	-
Mato Grosso do Sul	-	-	-	-	-	-	-	-	-	-	-	-	-

Fonte: Agência Nacional de Aviação Civil - ANAC.

Nota: Os dados incluem desembarques de passageiros residentes e não-residentes no Brasil.

Turismo receptivo

7 - Desembarques internacionais de passageiros em aeroportos do Brasil

7.2.2 - Desembarques internacionais de passageiros de voos não regulares, por mês, segundo Grandes Regiões e Unidades da Federação - 2016

Grandes Regiões e Unidades da Federação	Desembarques de passageiros de voos não regulares												
	Total	Janeiro	Fevereiro	Março	Abril	Maiο	Junho	Julho	Agosto	Setembro	Outubro	Novembro	Dezembro
Brasil	331.873	56.806	35.459	24.007	27.620	13.852	17.886	43.571	33.805	17.091	18.916	13.043	29.817
Norte	14.034	1.509	1.499	1.788	1.422	918	806	1.838	1.162	1.243	632	569	648
Acre	-	-	-	-	-	-	-	-	-	-	-	-	-
Amapá	-	-	-	-	-	-	-	-	-	-	-	-	-
Amazonas	8.237	785	655	1.056	706	418	467	1.046	556	699	632	569	648
Pará	5.797	724	844	732	716	500	339	792	606	544	-	-	-
Rorondnia	-	-	-	-	-	-	-	-	-	-	-	-	-
Roraima	-	-	-	-	-	-	-	-	-	-	-	-	-
Tocantins	-	-	-	-	-	-	-	-	-	-	-	-	-
Nordeste	24.270	3.771	2.523	4.352	1.164	554	1.084	1.055	1.118	3.664	647	808	3.530
Alagoas	217	94	-	-	104	-	-	-	-	-	-	19	-
Bahia	12.335	2.320	1.911	3.384	310	-	165	315	-	2.840	315	118	657
Ceará	4.385	331	70	124	480	335	522	124	501	560	59	431	848
Maranhão	-	-	-	-	-	-	-	-	-	-	-	-	-
Paraiba	-	-	-	-	-	-	-	-	-	-	-	-	-
Pernambuco	6.453	462	315	802	270	219	397	616	617	217	273	240	2.025
Piauí	-	-	-	-	-	-	-	-	-	-	-	-	-
Rio Grande do Norte	880	564	227	42	-	-	-	-	-	47	-	-	-
Sergipe	-	-	-	-	-	-	-	-	-	-	-	-	-
Sudeste	262.070	43.524	24.904	15.546	23.866	11.983	15.906	37.853	30.518	11.673	17.226	10.796	18.275
Espírito Santo	115	0	0	0	0	0	0	0	0	115	0	0	0
Minas Gerais	9.957	375	392	1.392	301	126	2.139	2.711	2.175	-	-	58	288
Rio de Janeiro	77.165	10.847	12.328	6.462	4.182	1.203	5.247	12.912	10.703	1.647	2.270	2.847	6.517
São Paulo	174.833	32.302	12.184	7.692	19.383	10.654	8.520	22.230	17.640	9.911	14.956	7.891	11.470
Sul	21.820	5.324	5.578	1.352	120	113	-	2.165	-	476	214	321	6.157
Paraná	404	-	-	-	-	-	-	-	-	213	-	-	191
Rio Grande do Sul	5.317	1.097	712	174	120	113	-	2.165	-	55	214	258	409
Santa Catarina	16.099	4.227	4.866	1.178	-	-	-	-	-	208	-	63	5.557
Centro-Oeste	9.679	2.678	955	969	1.048	284	90	660	1.007	35	197	549	1.207
Distrito Federal	9.679	2.678	955	969	1.048	284	90	660	1.007	35	197	549	1.207
Goiás	-	-	-	-	-	-	-	-	-	-	-	-	-
Mato Grosso	-	-	-	-	-	-	-	-	-	-	-	-	-
Mato Grosso do Sul	-	-	-	-	-	-	-	-	-	-	-	-	-

Fonte: Agência Nacional de Aviação Civil - ANAC.

Nota: Os dados incluem desembarques de passageiros residentes e não-residentes no Brasil.

Turismo receptivo

7 - Desembarques internacionais de passageiros em aeroportos do Brasil

7.3 - Desembarques internacionais de passageiros de voos regulares e não regulares, por mês, segundo Grandes Regiões e Unidades da Federação - 2017

Grandes Regiões e Unidades da Federação	Desembarques de passageiros de voos regulares e não regulares												
	Total	Janeiro	Fevereiro	Março	Abril	Maiο	Junho	Julho	Agosto	Setembro	Outubro	Novembro	Dezembro
Brasil	10.624.962	993.889	811.770	869.839	781.704	818.056	797.759	1.011.232	901.170	874.890	928.681	882.480	953.492
Norte	121.399	13.740	10.000	9.664	8.809	8.715	7.310	10.935	10.851	10.471	10.158	8.912	11.834
Acre	-	-	-	-	-	-	-	-	-	-	-	-	-
Amapá	36	-	-	-	36	-	-	-	-	-	-	-	-
Amazonas	58.989	7.826	5.367	5.118	3.404	4.019	4.021	5.493	4.605	4.804	5.046	4.518	4.768
Pará	62.374	5.914	4.633	4.546	5.369	4.696	3.289	5.442	6.246	5.667	5.112	4.394	7.066
Rondônia	-	-	-	-	-	-	-	-	-	-	-	-	-
Roraima	-	-	-	-	-	-	-	-	-	-	-	-	-
Tocantins	-	-	-	-	-	-	-	-	-	-	-	-	-
Nordeste	552.787	49.587	38.733	41.167	37.168	34.882	39.485	56.341	46.616	49.188	51.583	50.193	57.844
Alagoas	3.627	299	189	242	185	256	211	585	357	526	317	241	219
Bahia	203.714	20.740	16.255	16.096	15.646	12.637	12.062	18.093	15.244	21.022	18.529	16.600	20.790
Ceará	119.929	10.459	7.769	8.330	6.671	7.372	10.539	13.387	11.365	10.083	11.356	11.413	11.185
Maranhão	77	-	-	-	-	-	-	-	-	-	77	-	-
Paraíba	2.762	-	-	-	-	-	-	411	492	583	419	352	505
Pernambuco	182.172	13.221	11.127	13.069	11.720	11.840	13.362	18.969	15.883	15.851	19.950	16.874	20.306
Piauí	-	-	-	-	-	-	-	-	-	-	-	-	-
Rio Grande do Norte	40.468	4.868	3.393	3.430	2.946	2.777	3.311	4.896	3.275	1.123	935	4.695	4.819
Sergipe	38	-	-	-	-	-	-	-	-	-	-	18	20
Sudeste	9.354.569	862.970	704.864	767.730	695.627	733.691	712.186	896.435	795.954	771.982	817.542	775.307	820.281
Espírito Santo	-	-	-	-	-	-	-	-	-	-	-	-	-
Minas Gerais	214.695	14.413	9.896	14.043	14.721	16.175	16.399	22.681	19.943	18.982	21.006	21.138	25.298
Rio de Janeiro	2.072.260	201.160	167.721	166.486	149.626	151.497	149.048	195.725	171.424	165.608	182.601	175.394	195.970
São Paulo	7.067.614	647.397	527.247	587.201	531.280	566.019	546.739	678.029	604.587	587.392	613.935	578.775	599.013
Sul	382.090	44.284	41.234	33.310	26.115	24.726	22.590	28.657	27.365	27.358	28.683	29.756	48.012
Paraná	56.913	5.035	4.312	4.667	4.109	3.935	4.186	5.082	5.125	5.239	5.436	4.729	5.058
Rio Grande do Sul	207.688	15.005	14.637	16.148	15.464	17.095	16.188	19.480	18.915	17.742	18.792	20.258	17.964
Santa Catarina	117.489	24.244	22.285	12.495	6.542	3.696	2.216	4.095	3.325	4.377	4.455	4.769	24.990
Centro-Oeste	214.117	23.308	16.939	17.968	13.985	16.042	16.188	18.864	20.384	15.891	20.715	18.312	15.521
Distrito Federal	214.066	23.308	16.939	17.968	13.985	16.042	16.188	18.864	20.384	15.891	20.715	18.312	15.470
Goiás	-	-	-	-	-	-	-	-	-	-	-	-	-
Mato Grosso	-	-	-	-	-	-	-	-	-	-	-	-	-
Mato Grosso do Sul	51	-	-	-	-	-	-	-	-	-	-	-	51

Fonte: Agência Nacional de Aviação Civil - ANAC.

Nota: Os dados incluem desembarques de passageiros residentes e não-residentes no Brasil.

Turismo receptivo

7 - Desembarques internacionais de passageiros em aeroportos do Brasil

7.3.1 - Desembarques internacionais de passageiros de voos regulares, por mês, segundo Grandes Regiões e Unidades da Federação - 2017

Grandes Regiões e Unidades da Federação	Desembarques de passageiros de voos regulares												
	Total	Janeiro	Fevereiro	Março	Abril	Maiο	Junho	Julho	Agosto	Setembro	Outubro	Novembro	Dezembro
Brasil	10.246.530	920.885	772.945	833.195	759.282	809.252	787.096	944.766	879.636	855.661	912.497	864.800	906.515
Norte	108.994	12.289	7.946	8.407	8.634	8.715	7.180	9.939	8.264	7.593	9.926	8.912	11.189
Acre	-	-	-	-	-	-	-	-	-	-	-	-	-
Amapá	36	-	-	-	36	-	-	-	-	-	-	-	-
Amazonas	52.580	6.396	3.313	3.861	3.229	4.019	3.891	5.493	4.198	4.089	5.046	4.518	4.527
Pará	56.378	5.893	4.633	4.546	5.369	4.696	3.289	4.446	4.066	3.504	4.880	4.394	6.662
Rorondnia	-	-	-	-	-	-	-	-	-	-	-	-	-
Roraima	-	-	-	-	-	-	-	-	-	-	-	-	-
Tocantins	-	-	-	-	-	-	-	-	-	-	-	-	-
Nordeste	503.484	43.359	34.580	34.474	30.465	32.931	36.675	52.210	45.536	43.483	47.248	48.140	54.383
Alagoas	3.221	187	189	186	-	256	211	585	357	526	264	241	219
Bahia	184.251	18.010	14.264	14.108	12.394	12.637	12.062	16.601	14.723	17.083	16.657	16.366	19.346
Ceará	113.498	9.965	7.419	7.220	6.110	7.007	10.120	12.134	11.365	10.083	11.089	10.745	10.241
Maranhão	77	-	-	-	-	-	-	-	-	-	77	-	-
Paraíba	2.762	-	-	-	-	-	-	411,00	492,00	583,00	419,00	352,00	505,00
Pernambuco	161.135	10.425	9.315	10.008	9.774	10.254	10.971	18.216	15.324	14.085	17.807	15.723	19.233
Piauí	-	-	-	-	-	-	-	-	-	-	-	-	-
Rio Grande do Norte	38.502	4.772	3.393	2.952	2.187	2.777	3.311	4.263	3.275	1.123	935	4.695	4.819
Sergipe	38	-	-	-	-	-	-	-	-	-	-	18,00	20,00
Sudeste	9.081.233	806.064	679.041	742.703	682.173	727.218	705.610	835.879	779.683	762.677	806.646	762.219	791.320
Espírito Santo	-	-	-	-	-	-	-	-	-	-	-	-	-
Minas Gerais	205.318	14.413	9.896	13.653	13.296	15.542	14.797	21.191	19.021	18.494	20.285	20.142	24.588
Rio de Janeiro	1.984.644	175.280	152.923	161.542	144.632	150.121	147.825	180.122	169.443	164.039	179.905	172.376	186.436
São Paulo	6.891.271	616.371	516.222	567.508	524.245	561.555	542.988	634.566	591.219	580.144	606.456	569.701	580.296
Sul	346.332	37.124	34.439	30.701	25.195	24.591	22.488	28.657	26.947	26.217	28.178	27.470	34.325
Paraná	54.344	4.889	4.223	4.616	4.109	3.935	4.186	5.082	5.045	4.920	5.209	4.359	3.771
Rio Grande do Sul	201.314	13.691	14.385	15.835	14.939	16.960	16.086	19.480	18.577	17.504	18.514	18.465	16.878
Santa Catarina	90.674	18.544	15.831	10.250	6.147	3.696	2.216	4.095	3.325	3.793	4.455	4.646	13.676
Centro-Oeste	206.487	22.049	16.939	16.910	12.815	15.797	15.143	18.081	19.206	15.691	20.499	18.059	15.298
Distrito Federal	206.436	22.049	16.939	16.910	12.815	15.797	15.143	18.081	19.206	15.691	20.499	18.059	15.247
Goiás	-	-	-	-	-	-	-	-	-	-	-	-	-
Mato Grosso	-	-	-	-	-	-	-	-	-	-	-	-	-
Mato Grosso do Sul	51	-	-	-	-	-	-	-	-	-	-	-	51

Fonte: Agência Nacional de Aviação Civil - ANAC.

Nota: Os dados incluem desembarques de passageiros residentes e não-residentes no Brasil.

Turismo receptivo

7 - Desembarques internacionais de passageiros em aeroportos do Brasil

7.3.2 - Desembarques internacionais de passageiros de voos não regulares, por mês, segundo Grandes Regiões e Unidades da Federação - 2017

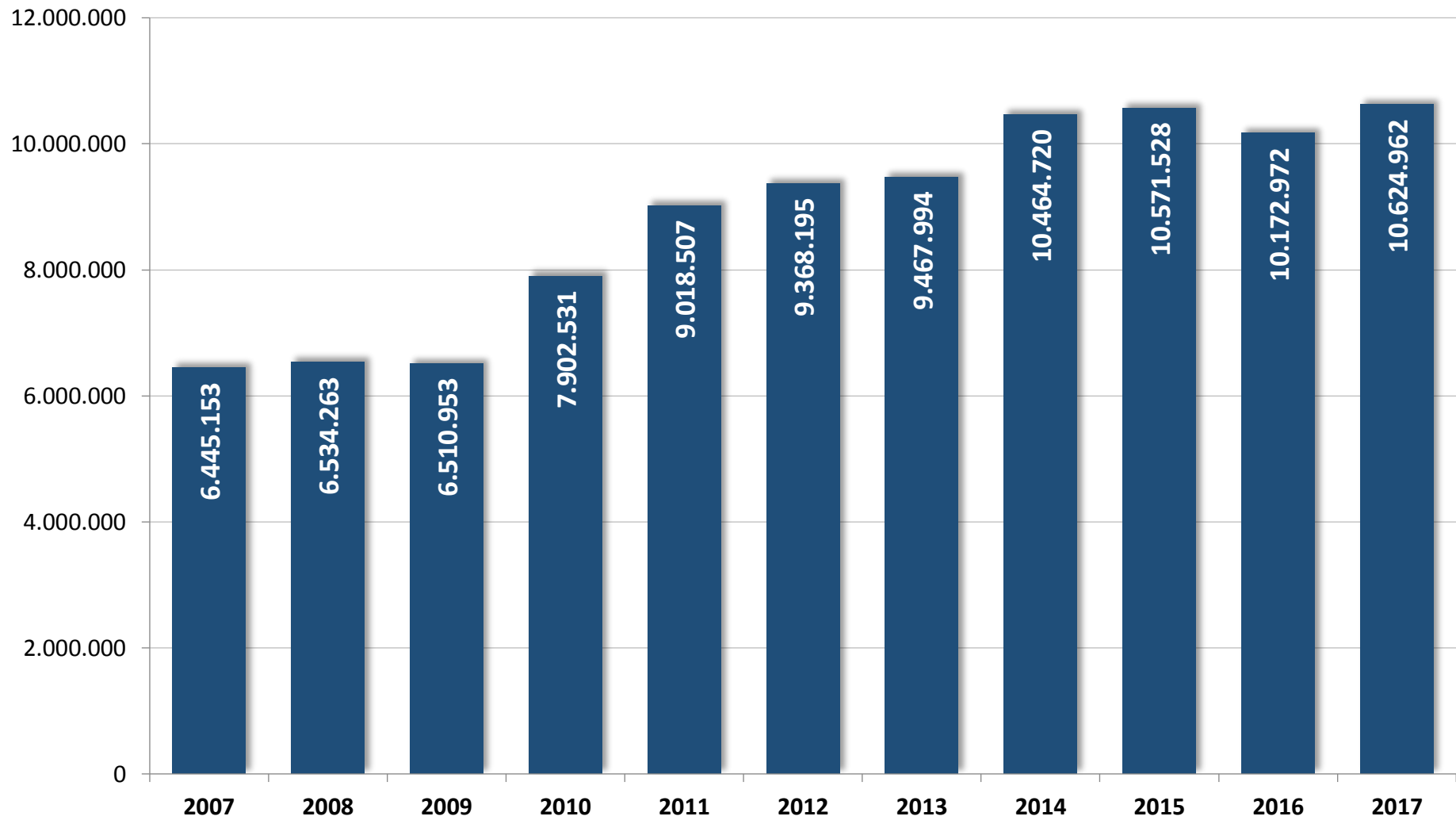
Grandes Regiões e Unidades da Federação	Desembarques de passageiros de voos não regulares												
	Total	Janeiro	Fevereiro	Março	Abril	Maiο	Junho	Julho	Agosto	Setembro	Outubro	Novembro	Dezembro
Brasil	378.432	73.004	38.825	36.644	22.422	8.804	10.663	66.466	21.534	19.229	16.184	17.680	46.977
Norte	12.405	1.451	2.054	1.257	175	-	130	996	2.587	2.878	232	-	645
Acre	-	-	-	-	-	-	-	-	-	-	-	-	-
Amapá	-	-	-	-	-	-	-	-	-	-	-	-	-
Amazonas	6.409	1.430	2.054	1.257	175	-	130	-	407	715	-	-	241
Pará	5.996	21	-	-	-	-	-	996	2.180	2.163	232	-	404
Roraima	-	-	-	-	-	-	-	-	-	-	-	-	-
Tocantins	-	-	-	-	-	-	-	-	-	-	-	-	-
Nordeste	49.303	6.228	4.153	6.693	6.703	1.951	2.810	4.131	1.080	5.705	4.335	2.053	3.461
Alagoas	406	112	-	56	185	-	-	-	-	-	53	-	-
Bahia	19.463	2.730	1.991	1.988	3.252	-	-	1.492	521	3.939	1.872	234	1.444
Ceará	6.431	494	350	1.110	561	365	419	1.253	-	-	267	668	944
Maranhão	-	-	-	-	-	-	-	-	-	-	-	-	-
Paraíba	-	-	-	-	-	-	-	-	-	-	-	-	-
Pernambuco	21.037	2.796	1.812	3.061	1.946	1.586	2.391	753	559	1.766	2.143	1.151	1.073
Piauí	-	-	-	-	-	-	-	-	-	-	-	-	-
Rio Grande do Norte	1.966	96	-	478	759	-	-	633	-	-	-	-	-
Sergipe	-	-	-	-	-	-	-	-	-	-	-	-	-
Sudeste	273.336	56.906	25.823	25.027	13.454	6.473	6.576	60.556	16.271	9.305	10.896	13.088	28.961
Espírito Santo	-	0	0	0	0	0	0	0	0	0	0	0	0
Minas Gerais	9.377	-	-	390	1.425	633	1.602	1.490	922	488	721	996	710
Rio de Janeiro	87.616	25.880	14.798	4.944	4.994	1.376	1.223	15.603	1.981	1.569	2.696	3.018	9.534
São Paulo	176.343	31.026	11.025	19.693	7.035	4.464	3.751	43.463	13.368	7.248	7.479	9.074	18.717
Sul	35.758	7.160	6.795	2.609	920	135	102	-	418	1.141	505	2.286	13.687
Paraná	2.569	146	89	51	-	-	-	-	80	319	227	370	1.287
Rio Grande do Sul	6.374	1.314	252	313	525	135	102	-	338	238	278	1.793	1.086
Santa Catarina	26.815	5.700	6.454	2.245	395	-	-	-	-	584	-	123	11.314
Centro-Oeste	7.630	1.259	-	1.058	1.170	245	1.045	783	1.178	200	216	253	223
Distrito Federal	7.630	1.259	-	1.058	1.170	245	1.045	783	1.178	200	216	253	223
Goiás	-	-	-	-	-	-	-	-	-	-	-	-	-
Mato Grosso	-	-	-	-	-	-	-	-	-	-	-	-	-
Mato Grosso do Sul	-	-	-	-	-	-	-	-	-	-	-	-	-

Fonte: Agência Nacional de Aviação Civil - ANAC.

Nota: Os dados incluem desembarques de passageiros residentes e não-residentes no Brasil.

Turismo receptivo

Desembarques internacionais de passageiros em aeroportos do Brasil - 2007-2017



Fonte: Agência Nacional de Aviação Civil - ANAC.

Nota: Os dados incluem desembarques de passageiros residentes e não-residentes no Brasil.

II - Turismo interno

8 - Movimentação nacional de passageiros em aeroportos do Brasil

Turismo interno

8 - Movimentação nacional de passageiros em aeroportos do Brasil

8.1 - Embarques e desembarques nacionais de passageiros em aeroportos, por tipos de voos, segundo os anos - 2000-2017

Ano	Embarques de passageiros			Desembarques de passageiros		
	Total	Tipos de voos		Total	Tipos de voos	
		Regulares	Não regulares		Regulares	Não regulares
2000	27.977.330	25.845.721	2.131.609	28.971.321	26.934.289	2.037.032
2001	31.021.534	28.485.717	2.535.817	32.615.896	30.071.216	2.544.680
2002	31.997.445	29.318.971	2.678.474	32.945.284	30.250.808	2.694.476
2003	29.626.289	27.413.262	2.213.027	30.742.037	28.534.658	2.207.379
2004	33.713.427	30.926.162	2.787.265	36.554.525	33.727.312	2.827.213
2005	38.481.711	35.300.955	3.180.756	43.095.828	39.877.656	3.218.172
2006	42.021.367	39.292.390	2.728.977	46.345.828	43.618.632	2.727.196
2007	45.457.331	43.074.543	2.382.788	50.002.469	47.549.518	2.452.951
2008	48.779.410	46.612.391	2.167.019	48.702.482	46.583.326	2.119.156
2009	56.357.654	54.264.825	2.092.829	56.024.144	53.915.987	2.108.157
2010	68.766.042	66.515.609	2.250.433	68.258.268	65.949.270	2.308.998
2011	79.848.389	77.761.695	2.086.694	79.244.256	77.083.904	2.160.352
2012	86.829.508	84.682.602	2.146.906	85.471.710	83.203.074	2.268.636
2013	89.273.472	86.523.390	2.750.082	88.943.789	86.097.998	2.845.791
2014	95.319.657	91.773.549	3.546.108	94.741.258	91.257.751	3.483.507
2015	96.366.863	93.396.046	2.970.817	97.894.867	94.926.536	2.968.331
2016	90.274.118	86.963.188	3.310.930	90.274.593	86.963.801	3.310.792
2017	92.151.675	88.407.406	3.744.269	92.149.646	88.406.542	3.743.104

Fonte: Agência Nacional de Aviação Civil - ANAC.

Nota: Os dados incluem desembarques de passageiros residentes e não-residentes no Brasil.

Turismo interno

8 - Movimentação nacional de passageiros em aeroportos do Brasil

8.2 - Embarques e desembarques nacionais de passageiros em aeroportos, por tipos de voos, segundo Grandes Regiões e Unidades da Federação - 2016

Grandes Regiões e Unidades da Federação	Embarques de passageiros			Desembarques de passageiros		
	Total	Tipos de voos		Total	Tipos de voos	
		Regulares	Não regulares		Regulares	Não regulares
Brasil	90.274.118	86.963.188	3.310.930	90.274.593	86.963.801	3.310.792
Norte	4.907.671	4.708.503	199.168	4.872.752	4.681.690	191.062
Acre	206.156	201.791	4.365	213.370	209.146	4.224
Amapá	280.772	268.072	12.700	280.503	272.944	7.559
Amazonas	1.356.938	1.255.204	101.734	1.354.059	1.257.157	96.902
Pará	2.112.902	2.063.243	49.659	2.085.953	2.030.079	55.874
Rondônia	479.736	457.899	21.837	474.047	455.188	18.859
Roraima	143.797	138.808	4.989	141.506	137.854	3.652
Tocantins	327.370	323.486	3.884	323.314	319.322	3.992
Nordeste	15.839.633	14.922.757	916.876	15.827.915	14.926.132	901.783
Alagoas	985.387	907.241	78.146	990.368	907.961	82.407
Bahia	4.915.998	4.476.841	439.157	4.897.458	4.472.452	425.006
Ceará	2.967.649	2.856.661	110.988	2.975.024	2.863.455	111.569
Maranhão	912.506	891.909	20.597	918.003	886.833	31.170
Paraíba	768.481	738.211	30.270	765.943	735.329	30.614
Pernambuco	3.633.855	3.497.924	135.931	3.621.401	3.501.877	119.524
Piauí	529.522	516.355	13.167	536.578	522.668	13.910
Rio Grande do Norte	1.109.574	1.025.780	83.794	1.107.177	1.025.016	82.161
Sergipe	16.661	11.835	4.826	15.963	10.541	5.422
Sudeste	44.733.310	43.291.880	1.441.430	44.831.437	43.313.798	1.517.639
Espírito Santo	1.526.215	1.502.260	23.955	1.503.412	1.474.687	28.725
Minas Gerais	5.574.612	5.277.959	296.653	5.573.475	5.267.297	306.178
Rio de Janeiro	10.409.063	10.134.662	274.401	10.442.171	10.150.271	291.900
São Paulo	27.223.420	26.376.999	846.421	27.312.379	26.421.543	890.836
Sul	12.272.333	11.804.101	468.232	12.210.221	11.771.011	439.210
Paraná	4.955.185	4.693.515	261.670	4.911.560	4.674.416	237.144
Rio Grande do Sul	4.428.487	4.292.050	136.437	4.413.076	4.277.580	135.496
Santa Catarina	2.888.661	2.818.536	70.125	2.885.585	2.819.015	66.570
Centro-Oeste	12.521.171	12.235.947	285.224	12.532.268	12.271.170	261.098
Distrito Federal	8.554.946	8.426.179	128.767	8.582.540	8.466.406	116.134
Goiás	1.543.318	1.464.641	78.677	1.537.084	1.464.162	72.922
Mato Grosso	1.598.183	1.551.757	46.426	1.589.467	1.549.064	40.403
Mato Grosso do Sul	824.724	793.370	31.354	823.177	791.538	31.639

Fonte: Agência Nacional de Aviação Civil - ANAC.

Nota: Os dados incluem desembarques de passageiros residentes e não-residentes no Brasil.

Turismo interno

8 - Movimentação nacional de passageiros em aeroportos do Brasil

8.3 - Embarques e desembarques nacionais de passageiros em aeroportos, por tipos de voos, segundo Grandes Regiões e Unidades da Federação - 2017

Grandes Regiões e Unidades da Federação	Embarques de passageiros			Desembarques de passageiros		
	Total	Tipos de voos		Total	Tipos de voos	
		Regulares	Não regulares		Regulares	Não regulares
Brasil	92.151.675	88.407.406	3.744.269	92.149.646	88.406.542	3.743.104
Norte	4.830.362	4.607.420	222.942	4.765.785	4.542.730	223.055
Acre	212.638	207.940	4.698	211.530	207.189	4.341
Amapá	284.649	279.192	5.457	282.544	274.946	7.598
Amazonas	1.337.565	1.236.396	101.169	1.320.295	1.221.697	98.598
Pará	2.055.334	1.977.704	77.630	2.022.134	1.953.924	68.210
Rondônia	456.401	430.664	25.737	456.386	422.147	34.239
Roraima	146.406	143.784	2.622	137.725	134.866	2.859
Tocantins	337.369	331.740	5.629	335.171	327.961	7.210
Nordeste	17.147.974	16.049.114	1.098.860	17.108.954	16.042.242	1.066.712
Alagoas	1.016.431	935.554	80.877	1.017.759	933.118	84.641
Bahia	4.949.865	4.532.232	417.633	4.953.523	4.539.523	414.000
Ceará	3.095.822	2.917.596	178.226	3.089.218	2.911.336	177.882
Maranhão	953.011	920.797	32.214	951.794	915.840	35.954
Paraíba	760.841	740.738	20.103	759.869	742.158	17.711
Pernambuco	4.055.096	3.818.363	236.733	4.042.831	3.823.085	219.746
Piauí	545.379	516.466	28.913	544.769	526.961	17.808
Rio Grande do Norte	1.161.452	1.071.742	89.710	1.147.630	1.061.612	86.018
Sergipe	610.077	595.626	14.451	601.561	588.609	12.952
Sudeste	45.776.766	44.211.923	1.564.843	45.892.509	44.320.651	1.571.858
Espírito Santo	1.465.383	1.442.471	22.912	1.449.164	1.424.461	24.703
Minas Gerais	5.721.318	5.374.180	347.138	5.717.981	5.376.787	341.194
Rio de Janeiro	10.561.553	10.321.187	240.366	10.564.324	10.320.990	243.334
São Paulo	28.028.512	27.074.085	954.427	28.161.040	27.198.413	962.627
Sul	12.245.270	11.669.300	575.970	12.248.093	11.662.872	585.221
Paraná	5.199.744	4.875.945	323.799	5.183.513	4.841.384	342.129
Rio Grande do Sul	3.960.718	3.800.295	160.423	3.966.670	3.814.232	152.438
Santa Catarina	3.084.808	2.993.060	91.748	3.097.910	3.007.256	90.654
Centro-Oeste	12.151.303	11.869.649	281.654	12.134.305	11.838.047	296.258
Distrito Federal	8.135.950	8.033.001	102.949	8.141.301	8.039.361	101.940
Goiás	1.594.183	1.498.554	95.629	1.587.838	1.488.796	99.042
Mato Grosso	1.575.001	1.511.662	63.339	1.564.921	1.500.791	64.130
Mato Grosso do Sul	846.169	826.432	19.737	840.245	809.099	31.146

Fonte: Agência Nacional de Aviação Civil - ANAC.

Nota: Os dados incluem desembarques de passageiros residentes e não-residentes no Brasil.

Turismo interno

8 - Movimentação nacional de passageiros em aeroportos do Brasil

8.4 - Embarques e desembarques nacionais de passageiros em aeroportos, por tipos de voos, segundo Grandes Regiões, Unidades da Federação e aeroportos - 2016

(Continua)

Grandes Regiões, Unidades da Federação e aeroportos	Embarques de passageiros			Desembarques de passageiros		
	Total	Tipos de voos		Total	Tipos de voos	
		Regulares	Não regulares		Regulares	Não regulares
Brasil	90.274.118	86.963.188	3.310.930	90.274.593	86.963.801	3.310.792
Norte	4.907.671	4.708.503	199.168	4.872.752	4.681.690	191.062
Acre	206.156	201.791	4.365	213.370	209.146	4.224
Internacional de Cruzeiro do Sul	32.476	31.803	673	32.311	31.764	547
Internacional de Rio Branco / Presidente Médici	173.680	169.988	3.692	181.059	177.382	3.677
Amapá	280.772	268.072	12.700	280.503	272.944	7.559
Internacional de Macapá	280.772	268.072	12.700	280.503	272.944	7.559
Amazonas	1.356.938	1.255.204	101.734	1.354.059	1.257.157	96.902
Barcelos	1.811	531	1.280	1.241	675	566
Borba	-	-	-	-	-	-
Carauari	8.934	1.970	6.964	9.699	2.508	7.191
Coari	9.913	917	8.996	10.295	1.114	9.181
Internacional Manaus / Eduardo Gomes	1.254.014	1.181.372	72.642	1.242.637	1.174.369	68.268
Eirunepé	2.440	2.300	140	3.162	2.969	193
Fonte Boa	-	-	-	-	-	-
Humaitá / Francisco Correa da Cruz	-	-	-	-	-	-
Lábrea	1.576	1.576	-	1.674	1.575	99
Manicoré	-	-	-	-	-	-
Maués	-	-	-	-	-	-
Boca do Acre / Novo Campo	-	-	-	-	-	-
Parintins	26.090	19.744	6.346	23.796	18.419	5.377
São Gabriel da Cachoeira	2.288	2.263	25	3.681	3.440	241
Internacional de Tabatinga	27.188	26.208	980	33.572	32.518	1.054
Tefé	22.684	18.323	4.361	24.302	19.570	4.732
Pará	2.112.902	2.063.243	49.659	2.085.953	2.030.079	55.874
Altamira	84.696	80.096	4.600	81.860	77.480	4.380
Carajás	76.913	75.461	1.452	78.341	76.236	2.105
Conceição do Araguaia	-	-	-	-	-	-
Internacional de Belém / Val de Cans	1.540.158	1.509.546	30.612	1.524.357	1.485.347	39.010
Itaituba	12.082	9.791	2.291	12.305	10.275	2.030
Marabá / João Correa da Rocha	152.594	150.086	2.508	149.419	146.850	2.569
Santarém / Maestro Wilson Fonseca	242.529	234.927	7.602	234.940	229.640	5.300
Almeirim / Monte Dourado	-	-	-	-	-	-
Ouriândia do Norte	-	-	-	-	-	-
Redenção	-	-	-	-	-	-
Oriximiná / Trombetas	3.888	3.294	594	4.704	4.224	480
Tucuruí	42	42	-	27	27	-
Rondônia	479.736	457.899	21.837	474.047	455.188	18.859
Cacoal	26.548	23.737	2.811	25.436	22.771	2.665
Internacional de Porto Velho / Gov. Jorge Teixeira de Oliveira	418.579	400.584	17.995	412.931	398.206	14.725
Ji-Paraná	17.653	16.793	860	18.381	17.229	1.152
Vilhena	16.956	16.785	171	17.299	16.982	317
Roraima	143.797	138.808	4.989	141.506	137.854	3.652
Internacional de Boa Vista / Atlas Brasil Cantanhede	143.797	138.808	4.989	141.506	137.854	3.652
Tocantins	327.370	323.486	3.884	323.314	319.322	3.992
Araguaína	23.983	23.915	68	23.108	23.082	26
Palmas / Brigadeiro Lysias Rodrigues	303.387	299.571	3.816	300.206	296.240	3.966
Nordeste	15.839.633	14.922.757	916.876	15.827.915	14.926.132	901.783
Alagoas	985.387	907.241	78.146	990.368	907.961	82.407
Internacional de Maceió / Zumbi dos Palmares	985.387	907.241	78.146	990.368	907.961	82.407
Bahia	4.915.998	4.476.841	439.157	4.897.458	4.472.452	425.006
Ilhéus / Jorge Amado	296.017	280.965	15.052	293.764	279.449	14.315
Barreiras	48.270	47.879	391	49.662	49.346	316
Internacional de Salvador / Dep. Luís Eduardo Magalhães	3.636.730	3.479.116	157.614	3.619.191	3.473.240	145.951
Lençóis / Horácio de Mattos	9.203	8.706	497	9.535	9.071	464
Paulo Afonso	5.334	4.995	339	5.230	4.907	323
Vitória da Conquista / Pedro Otacilio Figueiredo	116.488	110.311	6.177	119.807	113.851	5.956
Porto Seguro	783.791	526.169	257.622	780.035	523.909	256.126
Teixeira de Freitas	16.706	15.303	1.403	16.392	15.028	1.364
Valença	3.459	3.397	62	3.842	3.651	191
Ceará	2.967.649	2.856.661	110.988	2.975.024	2.863.455	111.569
Juazeiro do Norte / Orlando Bezerra de Menezes	260.679	241.321	19.358	263.660	249.982	13.678
Internacional Fortaleza / Pinto Martins	2.706.970	2.615.340	91.630	2.711.364	2.613.473	97.891
Maranhão	912.506	891.909	20.597	918.003	886.833	31.170
Carolina / Brigadeiro Lysias Augusto Rodrigues	-	-	-	-	-	-
Internacional de São Luís / Marechal Cunha Machado	776.020	756.946	19.074	782.520	752.666	29.854
Imperatriz / Prefeito Renato Moreira	136.486	134.963	1.523	135.483	134.167	1.316
Paraíba	768.481	738.211	30.270	765.943	735.329	30.614
Internacional de João Pessoa / Presidente Castro Pinto	707.344	677.876	29.468	694.157	665.509	28.648
Internacional Campina Grande / Presidente João Suassuna	61.137	60.335	802	71.786	69.820	1.966
Pernambuco	3.633.855	3.497.924	135.931	3.621.401	3.501.877	119.524
Fernando de Noronha	115.248	107.981	7.267	114.849	108.107	6.742
Internacional de Recife-Guararapes / Gilberto Freyre	3.290.392	3.172.839	117.553	3.278.353	3.175.207	103.146
Petrolina / Senador Nilo Coelho	228.215	217.104	11.111	228.199	218.563	9.636
Piauí	529.522	516.355	13.167	536.578	522.668	13.910
Internacional de Parnaíba / Prefeito Dr. João Silva Filho	3.374	2.097	1.277	3.487	2.305	1.182
Teresina / Senador Petrônio Portella	526.148	514.258	11.890	533.091	520.363	12.728
Rio Grande do Norte	1.109.574	1.025.780	83.794	1.107.177	1.025.016	82.161
Internacional de São Gonçalo do Amarante / Governador Aluizio Alves ³	1.109.574	1.025.780	83.794	1.107.177	1.025.016	82.161
Sergipe	16.661	11.835	4.826	15.963	10.541	5.422
Aracaju / Santa Maria	16.661	11.835	4.826	15.963	10.541	5.422

Fonte: Agência Nacional de Aviação Civil - ANAC.

Notas: 1. Os dados incluem desembarques de passageiros residentes e não-residentes no Brasil.

2. O Aeroporto Augusto Severo encerrou oficialmente suas operações no dia 31 de maio de 2014.

3. O Aeroporto Internacional Governador Aluizio Alves, em São Gonçalo do Amarante, entrou em funcionamento em 31 de Maio de 2014 e é administrado por concessionário privado.

Turismo interno

8 - Movimentação nacional de passageiros em aeroportos do Brasil

8.4 - Embarques e desembarques nacionais de passageiros em aeroportos, por tipos de voos, segundo Grandes Regiões, Unidades da Federação e aeroportos - 2016

(Conclusão)

Grandes Regiões, Unidades da Federação e aeroportos	Embarques de passageiros			Desembarques de passageiros		
	Total	Tipos de voos		Total	Tipos de voos	
		Regulares	Não regulares		Regulares	Não regulares
Sudeste	44.733.310	43.291.880	1.441.430	44.831.437	43.313.798	1.517.639
Espírito Santo	1.526.215	1.502.260	23.955	1.503.412	1.474.687	28.725
Vitória / Eurico de Aguiar Salles	1.526.215	1.502.260	23.955	1.503.412	1.474.687	28.725
Minas Gerais	5.574.612	5.277.959	296.653	5.573.475	5.267.297	306.178
Divinópolis / Brigadeiro Antônio Cabral	10.737	139	10.598	9.839	135	9.704
Governador Valadares / Coronel Altino Machado	41.745	36.690	5.055	39.474	31.893	7.581
Juiz De Fora / Francisco de Assis	50	-	50	50	-	50
Uberaba / Mario de Almeida Franco	45.764	41.414	4.350	46.469	43.581	2.888
Monte Claros / Mário Ribeiro	140.697	134.410	6.287	139.725	135.532	4.193
Belo Horizonte / Pampulha / Carlos Drummond de Andrade	59.240	48.175	11.065	59.746	48.270	11.476
Patos de Minas	299	178	121	237	95	142
Goianá / Regional da Zona da Mata	71.511	67.744	3.767	71.726	68.439	3.287
Araxá / Romeu Zema	2.061	1.985	76	1.722	1.670	52
Internacional de Confins / Tancredo Neves	4.628.694	4.392.747	235.947	4.633.555	4.385.209	248.346
Uberlândia / Ten. Cel Aviador César Bombonato	506.301	493.743	12.558	502.651	489.600	13.051
Santana do Paraíso / Usiminas	67.513	60.734	6.779	68.281	62.873	5.408
Rio de Janeiro	10.409.063	10.134.662	274.401	10.442.171	10.150.271	291.900
Internacional do Rio de Janeiro / Galeão – Antonio Carlos Jobim	5.876.976,00	5.643.373	233.603	5.884.922	5.645.262	239.660
Campos / Bartolomeu Lisandro	17.283	17.083	200	16.652	16.341	311
Cabo Frio	18.853	9.666	9.187	18.914	11.518	7.396
Macaé	-	-	-	-	-	-
Rio de Janeiro / Santos Dumont	4.495.951,00	4.464.540	31.411	4.521.683	4.477.150	44.533
São Paulo	27.223.420	26.376.999	846.421	27.312.379	26.421.543	890.836
Bauru - Arealva	68.400	67.514	886	69.635	64.224	5.411
Internacional de São Paulo / Congonhas	10.296.191	10.157.613	138.578	10.264.722	10.121.257	143.465
Araçatuba / Dario Guarita	51.126	50.930	196	50.355	50.147	208
Marília / Frank Miloye Milenkovich	34.121	33.790	331	33.754	33.370	384
Guarulhos / Governador André Franco Montoro	11.394.167	11.054.092	340.075	11.503.412	11.148.409	355.003
Ribeirão Preto / Leite Lopes	516.272	492.708	23.564	513.531	489.010	24.521
Presidente Prudente	126.635	123.511	3.124	127.948	125.303	2.645
São José do Rio Preto / Professor Eriberto Manoel Reino	342.151	332.877	9.274	339.291	324.464	14.827
São José dos Campos / Professor Urbano Ernesto Stumpf	10.988	10.965	23	12.883	12.607	276
Campinas / Viracopos	4.383.369	4.052.999	330.370	4.396.848	4.052.752	344.096
Sul	12.272.333	11.804.101	468.232	12.210.221	11.771.011	439.210
Paraná	4.955.185	4.693.515	261.670	4.911.560	4.674.416	237.144
Internacional Curitiba / Afonso Pena	3.155.134	3.046.936	108.198	3.140.408	3.053.733	86.675
Internacional de Foz do Iguaçu / Cataratas	892.450	846.120	46.330	869.872	828.647	41.225
Cascavel / Coronel Adalberto Mendes da Silva	99.225	76.815	22.410	96.500	75.049	21.451
Londrina / Governador José Richa	458.378	415.506	42.872	457.665	412.562	45.103
Maringá / Sílvio Name Júnior	349.998	308.138	41.860	347.115	304.425	42.690
Rio Grande do Sul	4.428.487	4.292.050	136.437	4.413.076	4.277.580	135.496
Passo Fundo / Lauro Kurtz	82.378	78.008	4.370	83.164	79.336	3.828
Internacional de Pelotas	18.598	18.311	287	18.709	17.759	950
Caxias do Sul / Regional Hugo Cantergiani	91.051	83.299	7.752	91.542	84.592	6.950
Internacional de Uruguaiana / Rubem Berta	14.600	13.746	854	14.579	13.710	869
Internacional de Porto Alegre / Salgado Filho	3.614.365	3.518.954	95.411	3.600.713	3.503.036	97.677
Santa Maria	607.495	579.732	27.763	604.369	579.147	25.222
Santa Catarina	2.888.661	2.818.536	70.125	2.885.585	2.819.015	66.570
Internacional de Criciúma / Forquilha	28.118	26.119	1.999	27.355	27.316	39
Internacional de Florianópolis / Hercílio Luz	1.636.869	1.596.072	40.792	1.638.444	1.599.298	39.146
Joinville / Lauro Carneiro de Loyola	256.224	251.816	4.408	255.900	253.107	2.793
Internacional de Navegantes / Ministro Victor Konder	723.551	707.785	15.766	721.260	703.439	17.821
Jaguarana	36.796	36.256	540	35.108	34.679	429
Chapecó / Serafin Enoss Bertaso	207.103	200.483	6.620	207.518	201.176	6.342
Centro-Oeste	12.521.171	12.235.947	285.224	12.532.268	12.271.170	261.098
Distrito Federal	8.554.946	8.426.179	128.767	8.582.540	8.466.406	116.134
Internacional de Brasília / Juscelino Kubitschek	8.554.946	8.426.179	128.767	8.582.540	8.466.406	116.134
Goiás	1.543.318	1.464.641	78.677	1.537.084	1.464.162	72.922
Rio Verde / General Leite de Castro	14.386	13.692	694	14.080	13.575	505
Caldas Novas / Nelson Rodrigues Guimarães	73.765	23.962	49.803	73.601	23.899	49.702
Goiânia / Santa Geneveva	1.455.167	1.426.987	28.180	1.449.403	1.426.688	22.715
Mato Grosso	1.598.183	1.551.757	46.426	1.589.467	1.549.064	40.403
Internacional de Cuiabá / Marechal Rondon	1.413.139	1.368.035	45.104	1.407.496	1.367.896	39.600
Alta Floresta / Piloto Osvaldo Marques Dias	35.086	34.896	190	34.660	34.573	87
Sinop / Presidente João Batista Figueiredo	113.050	112.049	1.001	110.612	110.139	473
Rondonópolis	36.908	36.777	131	36.699	36.456	243
Mato Grosso do Sul	824.724	793.370	31.354	823.177	791.538	31.639
Bonito	11.885	4.771	7.114	11.868	4.676	7.192
Internacional de Campo Grande	725.489	712.937	12.552	723.122	709.923	13.199
Internacional de Corumbá	16.932	16.391	541	17.248	16.529	719
Dourados	39.026	29.106	9.920	37.804	28.357	9.447
Três Lagoas / Três Lagoas	31.392	30.165	1.227	33.135	32.053	1.082

Fonte: Agência Nacional de Aviação Civil - ANAC.

Notas: 1. Os dados incluem desembarques de passageiros residentes e não-residentes no Brasil.

2. O Aeroporto Augusto Severo encerrou oficialmente suas operações no dia 31 de maio de 2014.

3. O Aeroporto Internacional Governador Aluízio Alves, em São Gonçalo do Amarante, entrou em funcionamento em 31 de Maio de 2014 e é administrado por concessionário privado.

Turismo interno

8 - Movimentação nacional de passageiros em aeroportos do Brasil

8.5 - Embarques e desembarques nacionais de passageiros em aeroportos, por tipos de voos, segundo Grandes Regiões, Unidades da Federação e aeroportos - 2017

(Continua)

Grandes Regiões, Unidades da Federação e aeroportos	Embarques de passageiros			Desembarques de passageiros		
	Total	Tipos de voos		Total	Tipos de voos	
		Regulares	Não regulares		Regulares	Não regulares
Brasil						
Norte						
Acre	212.638	207.940	4.698	211.530	207.189	4.341
Internacional de Cruzeiro do Sul	39.980	39.477	503	39.729	39.215	514
Internacional de Rio Branco / Presidente Médici	172.658	168.463	4.195	171.801	167.974	3.827
Amapá	284.649	279.192	5.457	282.544	274.946	7.598
Internacional de Macapá	284.649	279.192	5.457	282.544	274.946	7.598
Amazonas	1.337.565	1.236.396	101.169	1.320.295	1.221.697	98.598
Barcelos	1.225	645	580	1.151	606	545
Borba	27	-	27	1	-	1
Carauari	9.128	2.072	7.056	9.517	2.486	7.031
Coari	3.897	1.123	2.774	3.942	940	3.002
Internacional Manaus / Eduardo Gomes	1.254.949	1.171.952	82.997	1.234.192	1.151.371	82.821
Eirunepé	4.290	4.095	195	4.511	4.386	125
Fonte Boa	-	-	-	-	-	-
Humaitá / Francisco Correa da Cruz	39	-	39	23	-	23
Lábrea	1.639	1.585	54	1.457	1.407	50
Manicoré	-	-	-	-	-	-
Maués	77	-	77	62	-	62
Boca do Acre / Novo Campo	4	-	4	30	-	30
Parintins	12.103	6.693	5.410	8.866	5.944	2.922
São Gabriel da Cachoeira	4.751	4.717	34	5.195	5.158	37
Internacional de Tabatinga	28.576	27.994	582	33.232	32.581	651
Tefé	16.860	15.520	1.340	18.116	16.818	1.298
Pará	2.055.334	1.977.704	77.630	2.022.134	1.953.924	68.210
Altamira	53.557	50.951	2.606	53.097	49.372	3.725
Carajás	60.605	59.183	1.422	60.820	59.387	1.433
Conceição do Araguaia	-	-	-	-	-	-
Internacional de Belém / Val de Cans	1.560.930	1.511.328	49.602	1.542.198	1.494.100	48.098
Itaituba	10.358	9.320	1.038	9.807	8.820	987
Marabá / João Correa da Rocha	136.319	130.158	6.161	133.221	126.960	6.261
Santarém / Maestro Wilson Fonseca	227.823	211.196	16.627	216.918	209.666	7.252
Almeirim / Monte Dourado	-	-	-	-	-	-
Ouriândia do Norte	-	-	-	-	-	-
Redenção	-	-	-	-	-	-
Oriximiná / Trombetas	5.742	5.568	174	6.073	5.619	454
Tucuruí	-	-	-	-	-	-
Rondônia	456.401	430.664	25.737	456.386	422.147	34.239
Cacoal	30.816	30.503	313	29.912	29.257	655
Internacional de Porto Velho / Gov. Jorge Teixeira de Oliveira	389.515	372.116	17.399	389.818	364.557	25.261
Ji-Paraná	18.932	11.310	7.622	19.584	11.527	8.057
Vilhena	17.138	16.735	403	17.072	16.806	266
Roraima	146.406	143.784	2.622	137.725	134.866	2.859
Internacional de Boa Vista / Atlas Brasil Cantanhede	146.406	143.784	2.622	137.725	134.866	2.859
Tocantins	337.369	331.740	5.629	335.171	327.961	7.210
Araguaína	16.590	16.590	-	16.623	16.623	-
Palmas / Brigadeiro Lysias Rodrigues	320.779	315.150	5.629	318.548	311.338	7.210
Nordeste						
Alagoas	1.016.431	935.554	80.877	1.017.759	933.118	84.641
Internacional de Maceió / Zumbi dos Palmares	1.016.431	935.554	80.877	1.017.759	933.118	84.641
Bahia	4.949.865	4.532.232	417.633	4.953.523	4.539.523	414.000
Ilhéus / Jorge Amado	301.138	286.512	14.626	298.638	282.681	15.957
Barreiras	37.519	36.043	1.476	38.128	37.224	904
Internacional de Salvador / Dep. Luís Eduardo Magalhães	3.646.082	3.483.063	163.019	3.647.406	3.489.374	158.032
Lençóis / Horácio de Mattos	5.917	5.316	601	6.052	5.396	656
Paulo Afonso	5.398	4.966	432	5.532	5.157	375
Vitória da Conquista / Pedro Otacílio Figueiredo	109.128	98.475	10.653	110.133	100.092	10.041
Porto Seguro	824.203	598.459	225.744	826.218	599.600	226.618
Teixeira de Freitas	15.950	15.224	726	16.469	15.441	1.028
Valença	4.530	4.174	356	4.947	4.558	389
Ceará	3.095.822	2.917.596	178.226	3.089.218	2.911.336	177.882
Juazeiro do Norte / Orlando Bezerra de Menezes	266.583	254.707	11.876	266.693	253.614	13.079
Internacional Fortaleza / Pinto Martins	2.829.239	2.662.889	166.350	2.822.525	2.657.722	164.803
Maranhão	953.011	920.797	32.214	951.794	915.840	35.954
Carolina / Brigadeiro Lysias Augusto Rodrigues	-	-	-	-	-	-
Internacional de São Luís / Marechal Cunha Machado	807.327	775.476	31.851	810.276	775.157	35.119
Imperatriz / Prefeito Renato Moreira	145.684	145.321	363	141.518	140.683	835
Paraíba	760.841	740.738	20.103	759.869	742.158	17.711
Internacional de João Pessoa / Presidente Castro Pinto	695.894	678.116	17.778	674.807	660.373	14.434
Internacional Campina Grande / Presidente João Suassuna	64.947	62.622	2.325	85.062	81.785	3.277
Pernambuco	4.055.096	3.818.363	236.733	4.042.831	3.823.085	219.746
Fernando de Noronha	124.101	106.287	17.814	124.147	106.643	17.504
Internacional de Recife-Guararapes / Gilberto Freyre	3.676.086	3.465.915	210.171	3.671.606	3.473.693	197.913
Petrolina / Senador Nilo Coelho	254.909	246.161	8.748	247.078	242.749	4.329
Piauí	545.379	516.466	28.913	544.769	526.961	17.808
Internacional de Parnaíba / Prefeito Dr. João Silva Filho	4.162	3.980	182	4.629	4.422	207
Teresina / Senador Petrônio Portella	541.217	512.486	28.731	540.140	522.539	17.601
Rio Grande do Norte	1.161.452	1.071.742	89.710	1.147.630	1.061.612	86.018
Internacional de São Gonçalo do Amarante / Governador Aluizio Alves ³	1.161.452	1.071.742	89.710	1.147.630	1.061.612	86.018
Sergipe	610.077	595.626	14.451	601.561	588.609	12.952
Aracaju / Santa Maria	610.077	595.626	14.451	601.561	588.609	12.952

Fonte: Agência Nacional de Aviação Civil - ANAC.

Notas: 1. Os dados incluem desembarques de passageiros residentes e não-residentes no Brasil.

2. O Aeroporto Augusto Severo encerrou oficialmente suas operações no dia 31 de maio de 2014.

3. O Aeroporto Internacional Governador Aluizio Alves, em São Gonçalo do Amarante, entrou em funcionamento em 31 de Maio de 2014 e é administrado por concessionário privado.

Turismo interno

8 - Movimentação nacional de passageiros em aeroportos do Brasil

8.5 - Embarques e desembarques nacionais de passageiros em aeroportos, por tipos de voos, segundo Grandes Regiões, Unidades da Federação e aeroportos - 2017

(Conclusão)

Grandes Regiões, Unidades da Federação e aeroportos	Embarques de passageiros			Desembarques de passageiros		
	Total	Tipos de voos		Total	Tipos de voos	
		Regulares	Não regulares		Regulares	Não regulares
Sudeste						
Espírito Santo	1.465.383	1.442.471	22.912	1.449.164	1.424.461	24.703
Vitória / Eurico de Aguiar Salles	1.465.383	1.442.471	22.912	1.449.164	1.424.461	24.703
Minas Gerais	5.721.318	5.374.180	347.138	5.717.981	5.376.787	341.194
Divinópolis / Brigadeiro Antônio Cabral	6.788	4.205	2.583	6.429	3.840	2.589
Governador Valadares / Coronel Altino Machado	34.377	26.028	8.349	33.303	26.384	6.919
Juiz De Fora / Francisco de Assis	-	-	-	-	-	-
Uberaba / Mario de Almeida Franco	33.674	29.064	4.610	33.515	28.049	5.466
Monte Claros / Mário Ribeiro	137.244	127.849	9.395	137.553	125.126	12.427
Belo Horizonte / Pampulha / Carlos Drummond de Andrade	25.969	23.663	2.306	26.055	23.717	2.338
Patos de Minas	-	-	-	39	-	39
Goianá / Regional da Zona da Mata	64.848	60.457	4.391	64.027	59.647	4.380
Araxá / Romeu Zema	1.508	1.286	222	1.544	1.218	326
Internacional de Confins / Tancredo Neves	4.817.679	4.551.976	265.703	4.818.996	4.555.853	263.143
Uberlândia / Ten. Cel Aviador César Bombonato	529.353	507.392	21.961	526.448	507.143	19.305
Santana do Paraíso / Usiminas	69.878	42.260	27.618	70.072	45.810	24.262
Rio de Janeiro	10.561.553	10.321.187	240.366	10.564.324	10.320.990	243.334
Internacional do Rio de Janeiro / Galeão – Antonio Carlos Jobim	5.955.911	5.798.353	157.558	5.943.349	5.790.482	152.867
Campos / Bartolomeu Lisandro	12.166	10.956	1.210	12.256	11.578	678
Cabo Frio	18.108	14.678	3.430	18.045	14.109	3.936
Macaé	-	-	-	-	-	-
Rio de Janeiro / Santos Dumont	4.575.368,00	4.497.200	78.168	4.590.674	4.504.821	85.853
Sao Paulo	28.028.512	27.074.085	954.427	28.161.040	27.198.413	962.627
Bauru - Arealva	82.049	80.221	1.828	82.335	79.292	3.043
Internacional de São Paulo / Congonhas	10.795.423	10.667.636	127.787	10.801.868	10.667.447	134.421
Araçatuba / Dario Guarita	42.741	41.384	1.357	42.545	40.871	1.674
Marília / Frank Miloye Milenkovich	33.675	31.419	2.256	32.933	31.421	1.512
Guarulhos / Governador André Franco Montoro	11.775.175	11.345.018	430.157	11.893.897	11.482.801	411.096
Ribeirão Preto / Leite Lopes	469.276	439.893	29.383	459.964	434.517	25.447
Presidente Prudente	126.908	123.080	3.828	127.320	122.298	5.022
São José do Rio Preto / Professor Eriberto Manoel Reino	353.774	334.546	19.228	353.538	333.625	19.913
São José dos Campos / Professor Urbano Ernesto Stumpf	-	-	-	-	-	-
Campinas / Viracopos	4.349.491	4.010.888	338.603	4.366.640	4.006.141	360.499
Sul						
Parana	5.199.744	4.875.945	323.799	5.183.513	4.841.384	342.129
Internacional Curitiba / Afonso Pena	3.303.458	3.159.343	144.115	3.309.153	3.141.552	167.601
Internacional de Foz do Iguaçu / Cataratas	1.051.661	963.905	87.756	1.033.851	946.667	87.184
Cascavel / Coronel Adalberto Mendes da Silva	78.898	73.116	5.782	77.683	72.540	5.143
Londrina / Governador José Richa	434.968	397.032	37.936	433.286	398.419	34.867
Maringá / Sílvio Name Júnior	330.759	282.549	48.210	329.540	282.206	47.334
Rio Grande do Sul	3.960.718	3.800.295	160.423	3.966.670	3.814.232	152.438
Passo Fundo / Lauro Kurtz	76.248	70.386	5.862	77.928	72.759	5.169
Internacional de Pelotas	14.272	12.115	2.157	14.380	12.421	1.959
Caxias do Sul / Regional Hugo Cantergiani	92.942	90.814	2.128	96.252	94.305	1.947
Internacional de Uruguaiana / Rubem Berta	10.472	8.747	1.725	10.549	8.927	1.622
Internacional de Porto Alegre / Salgado Filho	3.751.187	3.610.116	141.071	3.751.616	3.617.972	133.644
Santa Maria	15.597	8.117	7.480	15.945	7.848	8.097
Santa Catarina	3.084.808	2.993.060	91.748	3.097.910	3.007.256	90.654
Internacional de Criciúma / Forquilha	-	-	-	-	-	-
Internacional de Florianópolis / Hercílio Luz	1.769.269	1.717.706	51.563	1.776.145	1.723.751	52.394
Joinville / Lauro Carneiro de Loyola	238.102	232.984	5.118	235.467	231.729	3.738
Internacional de Navegantes / Ministro Victor Konder	771.767	755.918	15.849	782.781	766.074	16.707
Jaguarana	73.131	70.777	2.354	70.276	69.310	966
Chapecó / Serafin Ennos Bertaso	232.539	215.675	16.864	233.241	216.392	16.849
Centro-Oeste						
Distrito Federal	8.135.950	8.033.001	102.949	8.141.301	8.039.361	101.940
Internacional de Brasília / Presidente Juscelino Kubitschek	8.135.950	8.033.001	102.949	8.141.301	8.039.361	101.940
Goiás	1.594.183	1.498.554	95.629	1.587.838	1.488.796	99.042
Rio Verde/ General Leite de Castro	15.967	15.634	333	15.520	15.203	317
Caldas Novas / Nelson Rodrigues Guimarães	69.021	25.403	43.618	68.889	25.225	43.664
Goiânia / Santa Geneveva	1.509.195	1.457.517	51.678	1.503.429	1.448.368	55.061
Mato Grosso	1.575.001	1.511.662	63.339	1.564.921	1.500.791	64.130
Internacional de Cuiabá / Marechal Rondon	1.443.872	1.383.545	60.327	1.435.140	1.374.193	60.947
Alta Floresta / Piloto Osvaldo Marques Dias	32.852	32.651	201	32.121	31.918	203
Sinop / Presidente João Batista Figueiredo	72.038	69.964	2.074	72.209	70.346	1.863
Rondonópolis	26.239	25.502	737	25.451	24.334	1.117
Mato Grosso do Sul	846.169	826.432	19.737	840.245	809.099	31.146
Bonito	6.624	5.426	1.198	6.895	5.669	1.226
Internacional de Campo Grande	767.372	754.671	12.701	761.524	736.837	24.687
Internacional de Corumbá	13.870	12.189	1.681	13.947	12.329	1.618
Dourados	29.275	27.228	2.047	28.911	27.531	1.380
Três Lagoas / Três Lagoas	29.028	26.918	2.110	28.968	26.733	2.235

Fonte: Agência Nacional de Aviação Civil - ANAC.

Notas: 1. Os dados incluem desembarques de passageiros residentes e não-residentes no Brasil.

2. O Aeroporto Augusto Severo encerrou oficialmente suas operações no dia 31 de maio de 2014.

3. O Aeroporto Internacional Governador Aluizio Alves, em São Gonçalo do Amarante, entrou em funcionamento em 31 de Maio de 2014 e é administrado por concessionário privado.

9 - Desembarques nacionais de passageiros em aeroportos do Brasil

Turismo interno

9 - Desembarques nacionais de passageiros em aeroportos do Brasil

9.1 - Desembarques nacionais de passageiros em aeroportos, por tipos de voos, segundo os meses - 2012-2017

(Continua)

Mês	Desembarques de Passageiros					
	2012			2013		
	Total	Tipos de voos		Total	Tipos de voos	
Regulares		Não regulares	Regulares		Não regulares	
Brasil	85.471.710	83.203.074	2.268.636	88.943.789	86.097.998	2.845.791
Janeiro	7.533.041	7.308.958	224.083	7.713.843	7.396.553	317.290
Fevereiro	6.295.495	6.119.984	175.511	6.254.728	6.017.708	237.020
Março	6.736.551	6.552.275	184.276	6.979.998	6.656.243	323.755
Abril	6.993.871	6.802.835	191.036	7.024.817	6.768.571	256.246
Mai	6.819.899	6.662.082	157.817	7.230.744	7.015.431	215.313
Junho	6.910.016	6.721.254	188.762	7.061.930	6.845.225	216.705
Julho	8.195.309	7.983.415	211.894	8.048.092	7.823.512	224.580
Agosto	7.380.991	7.205.913	175.078	7.384.124	7.224.960	159.164
Setembro	7.215.868	7.031.215	184.653	7.404.679	7.224.113	180.566
Outubro	7.238.115	7.049.777	188.338	7.873.392	7.674.488	198.904
Novembro	6.942.984	6.768.449	174.535	7.745.769	7.558.588	187.181
Dezembro	7.209.570	6.996.917	212.653	8.221.673	7.892.606	329.067

(Continuação)

Mês	Desembarques de Passageiros					
	2014			2015		
	Total	Tipos de voos		Total	Tipos de voos	
Regulares		Não regulares	Regulares		Não regulares	
Brasil	94.741.258	91.257.751	3.483.507	97.894.867	94.926.536	2.968.331
Janeiro	8.610.214	8.191.674	418.540	9.482.452	8.929.024	553.428
Fevereiro	7.180.100	6.975.709	204.391	7.460.950	7.208.287	252.663
Março	7.522.506	7.286.677	235.829	7.986.716	7.821.245	165.471
Abril	7.572.426	7.331.527	240.899	8.042.866	7.843.172	199.694
Mai	7.642.892	7.428.395	214.497	7.852.095	7.705.910	146.185
Junho	7.147.603	6.623.474	524.129	7.590.327	7.416.866	173.461
Julho	8.204.151	7.919.864	284.287	9.126.635	8.705.871	420.764
Agosto	7.958.671	7.751.857	206.814	7.991.430	7.849.612	141.818
Setembro	7.723.665	7.517.455	206.210	7.840.648	7.647.381	193.267
Outubro	8.341.213	8.056.647	284.566	8.118.563	7.910.633	207.930
Novembro	8.116.314	7.842.940	273.374	7.774.771	7.631.933	142.838
Dezembro	8.721.503	8.331.532	389.971	8.627.414	8.256.602	370.812

(Conclusão)

Mês	Desembarques de Passageiros					
	2016			2017		
	Total	Tipos de voos		Total	Tipos de voos	
Regulares		Não regulares	Regulares		Não regulares	
Brasil	90.274.593	86.963.801	3.310.792	92.149.646	88.406.542	3.743.104
Janeiro	9.039.242	8.361.152	678.090	8.661.998	7.988.868	673.130
Fevereiro	7.229.182	6.938.750	290.432	6.723.659	6.473.560	250.099
Março	7.317.889	7.138.040	179.849	7.561.714	7.374.103	187.611
Abril	6.953.549	6.805.214	148.335	7.029.956	6.899.310	130.646
Mai	7.072.799	6.940.478	132.321	7.223.608	7.054.317	169.291
Junho	6.919.015	6.765.658	153.357	7.043.663	6.820.991	222.672
Julho	8.216.466	7.736.015	480.451	8.445.528	7.768.419	677.109
Agosto	7.475.669	7.162.248	313.421	7.679.282	7.365.536	313.746
Setembro	7.188.581	7.069.059	119.522	7.648.674	7.402.530	246.144
Outubro	7.399.942	7.208.455	191.487	7.962.893	7.699.497	263.396
Novembro	7.344.420	7.182.345	162.075	7.701.330	7.487.027	214.303
Dezembro	8.117.839	7.656.387	461.452	8.467.341	8.072.384	394.957

Fonte: Agência Nacional de Aviação Civil - ANAC.

Nota: Os dados incluem desembarques de passageiros residentes e não-residentes no Brasil.

Turismo interno

9 - Desembarques nacionais de passageiros em aeroportos do Brasil

9.2 - Desembarques nacionais de passageiros de voos regulares e não regulares, por mês, segundo Grandes Regiões e Unidades da Federação - 2016

Grandes Regiões e Unidades da Federação	Desembarques de passageiros de voos regulares e não regulares												
	Total	Janeiro	Fevereiro	Março	Abril	Maiο	Junho	Julho	Agosto	Setembro	Outubro	Novembro	Dezembro
Brasil	90.274.593	9.039.242	7.229.182	7.317.889	6.953.549	7.072.799	6.919.015	8.216.466	7.475.669	7.188.581	7.399.942	7.344.420	8.117.839
Norte	4.872.752	526.618	404.056	394.385	357.665	380.270	385.812	433.607	387.129	381.247	382.150	396.347	443.466
Acre	213.370	21.723	19.817	20.603	19.056	17.133	16.545	17.628	16.615	14.848	14.175	14.947	20.280
Amapá	280.503	28.554	22.334	22.165	20.049	21.809	20.912	24.208	23.798	21.905	23.343	25.118	26.308
Amazonas	1.354.059	160.788	122.182	114.094	102.345	103.764	107.333	116.942	102.034	106.000	104.738	104.402	109.437
Pará	2.085.953	214.257	159.821	159.882	143.742	161.901	167.289	188.269	169.769	164.673	168.108	178.101	210.141
Rondônia	474.047	53.043	41.369	38.746	35.819	37.650	36.866	43.695	38.296	36.846	35.238	35.965	40.514
Roraima	141.506	15.794	12.457	12.062	11.335	9.805	9.687	11.343	11.060	11.874	11.803	12.950	11.336
Tocantins	323.314	32.459	26.076	26.833	25.319	28.208	27.180	31.522	25.557	25.101	24.745	24.864	25.450
Nordeste	15.827.915	1.791.326	1.289.866	1.251.373	1.174.214	1.168.512	1.215.389	1.485.313	1.164.575	1.228.571	1.237.203	1.218.055	1.603.518
Alagoas	990.368	115.078	81.192	76.311	71.874	68.055	67.154	96.789	74.784	74.359	80.033	78.001	106.738
Bahia	4.897.458	593.827	434.243	381.679	375.473	353.479	360.879	453.275	338.054	374.147	380.920	369.009	482.473
Ceará	2.975.024	333.352	235.468	236.782	218.615	221.129	228.559	290.323	220.929	232.810	227.952	224.709	304.396
Maranhão	918.003	102.401	76.562	80.596	68.215	68.991	71.829	85.514	66.327	67.270	65.004	69.890	95.404
Paraíba	765.943	84.274	55.979	55.804	50.532	57.903	69.571	76.285	57.111	61.076	59.190	59.307	78.911
Pernambuco	3.621.401	365.918	276.122	293.929	275.849	280.704	291.494	334.201	289.765	290.569	293.296	283.787	345.767
Piauí	536.578	54.048	40.862	45.054	40.447	42.943	45.499	48.820	40.299	40.419	37.682	41.555	58.950
Rio Grande do Norte	1.107.177	141.098	88.187	79.903	71.997	73.992	79.085	98.677	75.713	86.644	91.703	90.501	129.677
Sergipe	15.963	1.330	1.251	1.315	1.212	1.316	1.319	1.429	1.593	1.277	1.423	1.296	1.202
Sudeste	44.831.437	4.318.446	3.554.612	3.615.752	3.474.463	3.541.209	3.390.919	4.065.860	3.857.781	3.614.115	3.760.315	3.700.179	3.937.866
Espírito Santo	1.503.412	151.038	119.388	118.434	111.795	118.669	114.039	137.430	123.255	125.580	120.948	121.681	141.155
Minas Gerais	5.573.475	570.132	472.102	472.084	442.070	435.646	425.260	485.569	454.561	438.882	456.639	445.990	474.540
Rio de Janeiro	10.442.171	965.217	833.527	809.628	776.781	818.951	793.960	939.678	940.985	854.519	886.527	855.977	966.421
São Paulo	27.312.379	2.632.059	2.129.595	2.215.606	2.143.817	2.167.943	2.057.660	2.503.183	2.338.980	2.195.134	2.296.201	2.276.531	2.355.670
Sul	12.210.221	1.110.570	977.799	1.025.758	958.440	964.104	924.034	1.082.650	1.017.091	994.487	1.019.288	1.029.097	1.106.903
Paraná	4.911.560	450.037	403.932	421.384	391.103	386.079	363.692	431.922	400.087	406.113	413.585	408.095	435.531
Rio Grande do Sul	4.413.076	386.667	346.598	359.375	332.967	353.469	357.407	400.286	380.427	358.583	360.426	378.650	398.221
Santa Catarina	2.885.585	273.866	227.269	244.999	234.370	224.556	202.935	250.442	236.577	229.791	245.277	242.352	273.151
Centro-Oeste	12.532.268	1.292.282	1.002.849	1.030.621	988.767	1.018.704	1.002.861	1.149.036	1.049.093	970.161	1.000.986	1.000.742	1.026.166
Distrito Federal	8.582.540	898.707	703.921	710.758	678.275	695.959	683.093	788.366	718.034	655.617	678.605	684.761	686.444
Goiás	1.537.084	153.164	111.735	125.356	121.522	124.485	126.191	142.642	127.193	122.658	123.695	121.347	137.096
Mato Grosso	1.589.467	160.964	124.526	126.536	125.715	130.844	128.379	143.608	134.498	124.408	126.809	129.127	134.053
Mato Grosso do Sul	823.177	79.447	62.667	67.971	63.255	67.416	65.198	74.420	69.368	67.478	71.877	65.507	68.573

Fonte: Agência Nacional de Aviação Civil - ANAC.

Nota: Os dados incluem desembarques de passageiros residentes e não-residentes no Brasil.

Turismo interno

9 - Desembarques nacionais de passageiros em aeroportos do Brasil

9.2.1 - Desembarques nacionais de passageiros de voos regulares, por mês, segundo Grandes Regiões e Unidades da Federação - 2016

Grandes Regiões e Unidades da Federação	Desembarques de passageiros de voos regulares												
	Total	Janeiro	Fevereiro	Março	Abril	Maió	Junho	Julho	Agosto	Setembro	Outubro	Novembro	Dezembro
Brasil	86.963.801	8.361.152	6.938.750	7.138.040	6.805.214	6.940.478	6.765.658	7.736.015	7.162.248	7.069.059	7.208.455	7.182.345	7.656.387
Norte	4.681.690	505.388	384.470	381.157	339.515	366.688	367.112	414.415	380.934	366.081	370.602	383.970	421.358
Acre	209.146	20.538	19.346	19.750	18.757	16.649	16.227	17.628	16.615	14.848	14.102	14.886	19.800
Amapá	272.944	28.554	22.218	21.618	16.755	20.806	20.745	24.208	23.636	20.036	23.049	25.118	26.201
Amazonas	1.257.157	151.415	112.319	106.598	92.484	94.818	96.365	109.978	97.301	99.829	98.565	96.942	100.543
Pará	2.030.079	205.125	152.328	157.338	140.735	158.985	160.661	182.188	169.128	160.447	165.535	174.867	202.742
Rondônia	455.188	52.216	40.112	36.958	34.849	37.634	36.600	38.946	37.863	34.385	33.036	35.426	37.163
Roraima	137.854	15.365	12.362	12.062	10.616	9.588	9.460	11.343	10.834	11.564	11.710	12.424	10.526
Tocantins	319.322	32.175	25.785	26.833	25.319	28.208	27.054	30.124	25.557	24.972	24.605	24.307	24.383
Nordeste	14.926.132	1.546.669	1.204.067	1.209.924	1.138.640	1.145.861	1.197.769	1.332.613	1.144.014	1.203.580	1.195.058	1.180.203	1.427.734
Alagoas	907.961	88.277	76.143	76.020	71.496	66.714	66.509	78.503	73.807	72.291	74.699	73.802	89.700
Bahia	4.472.452	496.747	391.684	357.646	350.135	336.516	348.659	384.370	324.823	356.532	354.383	351.423	419.534
Ceará	2.863.455	303.234	224.505	234.423	218.132	220.612	228.108	258.076	219.638	232.333	224.901	222.790	276.703
Maranhão	886.833	101.804	75.808	80.538	68.130	68.991	70.694	82.365	65.875	67.076	63.840	62.460	79.252
Paraíba	735.329	72.676	51.388	53.800	50.040	57.691	69.069	70.108	57.111	60.880	58.935	58.696	74.935
Pernambuco	3.501.877	327.523	265.181	285.537	269.904	278.768	290.984	320.629	287.973	288.007	290.035	279.948	317.388
Piauí	522.668	50.646	39.094	44.337	40.433	42.943	45.352	47.333	40.277	40.419	37.682	41.068	53.084
Rio Grande do Norte	1.025.016	104.480	79.087	76.308	69.158	73.025	78.394	91.229	74.284	84.985	89.160	88.827	116.079
Sergipe	10.541	1.282	1.177	1.315	1.212	601	-	-	226	1.057	1.423	1.189	1.059
Sudeste	43.313.798	4.021.698	3.415.588	3.530.994	3.407.738	3.480.831	3.327.795	3.853.141	3.649.470	3.560.759	3.670.409	3.624.939	3.770.436
Espírito Santo	1.474.687	145.471	116.183	117.338	111.293	118.027	113.591	134.699	120.051	123.295	119.049	119.908	135.782
Minas Gerais	5.267.297	501.059	440.700	452.917	424.886	420.441	412.917	450.048	434.387	424.766	433.418	428.546	443.212
Rio de Janeiro	10.150.271	898.572	797.096	797.982	770.370	816.377	791.128	907.714	864.181	850.116	876.865	844.648	935.222
São Paulo	26.421.543	2.476.596	2.061.609	2.162.757	2.101.189	2.125.986	2.010.159	2.360.680	2.230.851	2.162.582	2.241.077	2.231.837	2.256.220
Sul	11.771.011	1.048.963	955.186	1.008.426	949.206	936.206	878.700	1.019.423	956.387	981.058	989.616	1.005.047	1.042.793
Paraná	4.674.416	429.035	397.408	413.337	387.553	365.528	328.597	388.357	356.006	398.206	402.792	400.255	407.342
Rio Grande do Sul	4.277.580	362.178	335.153	354.853	329.012	347.921	348.887	384.290	366.119	353.860	347.383	367.763	380.161
Santa Catarina	2.819.015	257.750	222.625	240.236	232.641	222.757	201.216	246.776	234.262	228.992	239.441	237.029	255.290
Centro-Oeste	12.271.170	1.238.434	979.439	1.007.539	970.115	1.010.892	994.282	1.116.423	1.031.443	957.581	982.770	988.186	994.066
Distrito Federal	8.466.406	864.552	692.560	701.395	667.881	693.921	681.978	772.454	709.523	651.725	670.985	681.712	677.720
Goiás	1.464.162	141.163	105.192	119.264	116.959	121.020	122.816	134.726	123.082	118.929	119.588	116.383	125.040
Mato Grosso	1.549.064	157.094	121.988	121.830	123.486	130.580	127.544	139.880	132.914	120.409	121.284	126.517	125.538
Mato Grosso do Sul	791.538	75.625	59.699	65.050	61.789	65.371	61.944	69.363	65.924	66.518	70.913	63.574	65.768

Fonte: Agência Nacional de Aviação Civil - ANAC.

Nota: Os dados incluem desembarques de passageiros residentes e não-residentes no Brasil.

Turismo interno

9 - Desembarques nacionais de passageiros em aeroportos do Brasil

9.2.2 - Desembarques nacionais de passageiros de voos não regulares, por mês, segundo Grandes Regiões e Unidades da Federação - 2016

Grandes Regiões e Unidades da Federação	Desembarques de passageiros de voos não regulares												
	Total	Janeiro	Fevereiro	Março	Abril	Maió	Junho	Julho	Agosto	Setembro	Outubro	Novembro	Dezembro
Brasil	3.310.792	678.090	290.432	179.849	148.335	132.321	153.357	480.451	313.421	119.522	191.487	162.075	461.452
Norte	191.062	21.230	19.586	13.228	18.150	13.582	18.700	19.192	6.195	15.166	11.548	12.377	22.108
Acre	4.224	1.185	471	853	299	484	318	-	-	-	73	61	480
Amapá	7.559	-	116	547	3.294	1.003	167	-	162	1.869	294	-	107
Amazonas	96.902	9.373	9.863	7.496	9.861	8.946	10.968	6.964	4.733	6.171	6.173	7.460	8.894
Pará	55.874	9.132	7.493	2.544	3.007	2.916	6.628	6.081	641	4.226	2.573	3.234	7.399
Rondônia	18.859	827	1.257	1.788	970	16	266	4.749	433	2.461	2.202	539	3.351
Roraima	3.652	429	95	-	719	217	227	-	226	310	93	526	810
Tocantins	3.992	284	291	-	-	-	126	1.398	-	129	140	557	1.067
Nordeste	901.783	244.657	85.799	41.449	35.574	22.651	17.620	152.700	20.561	24.991	42.145	37.852	175.784
Alagoas	82.407	26.801	5.049	291	378	1.341	645	18.286	977	2.068	5.334	4.199	17.038
Bahia	425.006	97.080	42.559	24.033	25.338	16.963	12.220	68.905	13.231	17.615	26.537	17.586	62.939
Ceará	111.569	30.118	10.963	2.359	483	517	451	32.247	1.291	477	3.051	1.919	27.693
Maranhão	31.170	597	754	58	85	-	1.135	3.149	452	194	1.164	7.430	16.152
Paraíba	30.614	11.598	4.591	2.004	492	212	502	6.177	-	196	255	611	3.976
Pernambuco	119.524	38.395	10.941	8.392	5.945	1.936	510	13.572	1.792	2.562	3.261	3.839	28.379
Piauí	13.910	3.402	1.768	717	14	-	147	1.487	22	-	-	487	5.866
Rio Grande do Norte	82.161	36.618	9.100	3.595	2.839	967	691	7.448	1.429	1.659	2.543	1.674	13.598
Sergipe	5.422	48	74	-	-	715	1.319	1.429	1.367	220	-	107	143
Sudeste	1.517.639	296.748	139.024	84.758	66.725	60.378	63.124	212.719	208.311	53.356	89.906	75.240	167.350
Espírito Santo	28.725	5.567	3.205	1.096	502	642	448	2.731	3.204	2.285	1.899	1.773	5.373
Minas Gerais	306.178	69.073	31.402	19.167	17.184	15.205	12.343	35.521	20.174	14.116	23.221	17.444	31.328
Rio de Janeiro	291.900	66.645	36.431	11.646	6.411	2.574	2.832	31.964	76.804	4.403	9.662	11.329	31.199
São Paulo	890.836	155.463	67.986	52.849	42.628	41.957	47.501	142.503	108.129	32.552	55.124	44.694	99.450
Sul	439.210	61.607	22.613	17.332	9.234	27.898	45.334	63.227	60.704	13.429	29.672	24.050	64.110
Paraná	237.144	21.002	6.524	8.047	3.550	20.551	35.095	43.565	44.081	7.907	10.793	7.840	28.189
Rio Grande do Sul	135.496	24.489	11.445	4.522	3.955	5.548	8.520	15.996	14.308	4.723	13.043	10.887	18.060
Santa Catarina	66.570	16.116	4.644	4.763	1.729	1.799	1.719	3.666	2.315	799	5.836	5.323	17.861
Centro-Oeste	261.098	53.848	23.410	23.082	18.652	7.812	8.579	32.613	17.650	12.580	18.216	12.556	32.100
Distrito Federal	116.134	34.155	11.361	9.363	10.394	2.038	1.115	15.912	8.511	3.892	7.620	3.049	8.724
Goiás	72.922	12.001	6.543	6.092	4.563	3.465	3.375	7.916	4.111	3.729	4.107	4.964	12.056
Mato Grosso	40.403	3.870	2.538	4.706	2.229	264	835	3.728	1.584	3.999	5.525	2.610	8.515
Mato Grosso do Sul	31.639	3.822	2.968	2.921	1.466	2.045	3.254	5.057	3.444	960	964	1.933	2.805

Fonte: Agência Nacional de Aviação Civil - ANAC.

Nota: Os dados incluem desembarques de passageiros residentes e não-residentes no Brasil.

Turismo interno

9 - Desembarques nacionais de passageiros em aeroportos do Brasil

9.3 - Desembarques nacionais de passageiros de voos regulares e não regulares, por mês, segundo Grandes Regiões e Unidades da Federação - 2017

Grandes Regiões e Unidades da Federação	Desembarques de passageiros de voos regulares e não regulares												
	Total	Janeiro	Fevereiro	Março	Abril	Mai	Junho	Julho	Agosto	Setembro	Outubro	Novembro	Dezembro
Brasil													
Norte	483.647	377.314	387.278	353.129	372.831	365.097	447.675	394.395	381.777	395.603	388.857	418.182	
Acre	21.698	19.511	18.887	16.206	17.280	16.629	18.791	17.590	16.058	16.014	16.289	16.577	
Amapá	29.141	24.265	24.570	20.524	22.153	19.948	26.582	25.803	22.271	22.360	21.967	22.960	
Amazonas	130.166	103.809	105.422	96.053	100.379	101.949	126.384	107.755	111.587	113.337	109.990	113.464	
Pará	209.975	156.451	163.922	150.917	158.670	154.759	188.528	166.084	158.442	165.906	164.003	184.477	
Rondônia	49.900	39.511	36.719	31.828	34.918	33.756	41.805	36.695	35.764	37.686	37.089	40.715	
Roraima	14.324	11.713	12.107	10.664	11.719	10.507	12.109	11.194	10.255	11.362	11.089	10.682	
Tocantins	28.443	22.054	25.651	26.937	27.712	27.549	33.476	29.274	27.400	28.938	28.430	29.307	
Nordeste	1.760.349	1.215.472	1.351.447	1.239.483	1.259.276	1.310.395	1.686.384	1.350.153	1.359.864	1.427.602	1.377.340	1.771.189	
Alagoas	112.479	72.247	80.938	69.812	69.279	71.147	99.322	78.580	81.888	85.129	84.158	112.780	
Bahia	520.437	366.383	393.146	355.807	352.810	370.142	478.850	379.082	399.399	417.003	394.424	526.040	
Ceará	322.320	210.090	241.583	224.306	230.154	236.944	325.485	247.284	239.091	258.343	240.792	312.826	
Maranhão	93.566	67.011	71.449	69.207	76.239	78.752	96.751	80.558	74.544	74.708	74.802	94.207	
Paraíba	81.775	56.530	63.223	54.446	54.914	59.932	70.294	56.458	59.444	61.529	59.052	82.272	
Pernambuco	373.952	275.532	313.320	294.374	306.500	316.589	391.491	331.309	336.812	351.088	344.346	407.518	
Piauí	50.852	35.265	40.536	43.318	43.893	46.506	56.081	42.520	41.078	42.568	43.635	58.517	
Rio Grande do Norte	141.660	89.894	96.848	83.832	79.561	80.112	113.854	87.191	79.423	88.622	87.758	118.875	
Sergipe	63.308	42.520	50.404	44.381	45.926	50.271	54.256	47.171	48.185	48.612	48.373	58.154	
Sudeste	4.262.750	3.341.292	3.830.983	3.560.776	3.633.439	3.490.467	4.126.753	3.861.939	3.869.118	3.983.250	3.844.620	4.087.122	
Espírito Santo	134.866	93.927	116.111	116.538	118.161	116.488	132.992	119.371	123.156	123.469	119.664	134.421	
Minas Gerais	533.369	405.954	462.632	449.453	459.454	444.684	508.798	483.068	480.134	504.736	478.628	507.071	
Rio de Janeiro	966.398	796.030	889.096	813.190	815.980	802.375	923.912	866.269	916.792	902.972	883.547	987.763	
São Paulo	2.628.117	2.045.381	2.363.144	2.181.595	2.239.844	2.126.920	2.561.051	2.393.231	2.349.036	2.452.073	2.362.781	2.457.867	
Sul	1.036.939	913.609	995.739	960.397	973.872	930.270	1.080.076	1.032.820	1.035.261	1.097.849	1.068.467	1.122.794	
Paraná	457.896	392.370	428.884	415.727	413.601	393.237	467.767	430.846	448.400	459.528	434.428	440.829	
Rio Grande do Sul	310.905	293.044	319.031	305.271	323.668	313.129	346.380	349.564	328.174	352.084	356.796	368.624	
Santa Catarina	268.138	228.195	247.824	239.399	236.603	223.904	265.929	252.410	258.687	286.237	277.243	313.341	
Centro-Oeste	1.118.313	875.972	996.267	916.171	984.190	947.434	1.104.640	1.039.975	1.002.654	1.058.589	1.022.046	1.068.054	
Distrito Federal	752.160	593.620	670.018	606.553	652.973	625.017	736.393	702.689	675.209	713.931	696.918	715.820	
Goiás	144.292	106.329	127.046	122.719	130.949	130.787	153.279	133.679	128.718	135.969	132.585	141.486	
Mato Grosso	150.477	114.856	128.645	121.417	134.017	126.535	141.808	131.564	127.136	131.008	122.517	134.941	
Mato Grosso do Sul	71.384	61.167	70.558	65.482	66.251	65.095	73.160	72.043	71.591	77.681	70.026	75.807	

Fonte: Agência Nacional de Aviação Civil - ANAC.

Nota: Os dados incluem desembarques de passageiros residentes e não-residentes no Brasil.

Turismo interno

9 - Desembarques nacionais de passageiros em aeroportos do Brasil

9.3.1 - Desembarques nacionais de passageiros de voos regulares, por mês, segundo Grandes Regiões e Unidades da Federação - 2017

Grandes Regiões e Unidades da Federação	Desembarques de passageiros de voos regulares												
	Total	Janeiro	Fevereiro	Março	Abril	Mai	Junho	Julho	Agosto	Setembro	Outubro	Novembro	Dezembro
Brasil													
Norte	447.228	358.764	369.273	342.260	361.821	353.111	419.190	374.358	364.515	378.683	374.474	399.053	
Acre	20.987	18.863	18.295	16.095	16.912	16.629	17.431	17.590	16.058	15.684	16.068	16.577	
Amapá	27.149	23.904	22.310	20.195	21.986	19.846	26.245	25.686	22.103	21.649	21.536	22.337	
Amazonas	119.194	94.342	99.846	89.649	92.730	93.964	115.959	96.650	99.244	107.723	104.890	107.506	
Pará	196.592	153.988	157.012	147.851	156.559	151.393	177.760	161.567	156.239	159.652	158.361	176.950	
Rondônia	43.483	34.238	34.141	31.138	34.420	33.223	38.826	34.062	33.715	33.811	34.307	36.783	
Roraima	12.705	11.713	12.018	10.664	11.601	10.507	11.663	10.944	10.125	11.362	10.882	10.682	
Tocantins	27.118	21.716	25.651	26.668	27.613	27.549	31.306	27.859	27.031	28.802	28.430	28.218	
Nordeste	1.536.113	1.156.676	1.299.526	1.201.716	1.225.811	1.253.890	1.434.362	1.301.606	1.291.779	1.358.022	1.331.458	1.651.283	
Alagoas	87.847	68.153	76.660	68.127	69.079	70.696	81.203	73.036	77.485	79.984	81.231	99.617	
Bahia	449.550	335.271	370.227	339.254	340.534	348.548	379.888	364.535	373.619	390.945	374.615	472.537	
Ceará	280.513	205.094	235.539	215.999	217.590	221.586	277.703	239.414	232.883	251.103	236.610	297.302	
Maranhão	79.848	64.935	70.775	68.917	75.693	77.192	88.587	75.335	74.033	73.750	74.257	92.518	
Paraíba	77.432	55.920	62.566	54.249	54.620	59.368	64.435	56.375	59.211	61.187	58.444	78.351	
Pernambuco	334.012	264.859	299.818	287.504	301.930	305.989	341.545	320.035	318.704	330.862	329.766	388.061	
Piauí	47.221	34.606	39.858	41.722	42.306	44.572	54.373	40.239	40.456	42.422	43.273	55.913	
Rio Grande do Norte	120.886	85.878	93.736	82.010	79.392	77.449	94.260	85.645	67.693	79.290	85.035	110.338	
Sergipe	58.804	41.960	50.347	43.934	44.667	48.490	52.368	46.992	47.695	48.479	48.227	56.646	
Sudeste	3.981.814	3.224.082	3.747.550	3.501.914	3.558.690	3.400.062	3.883.457	3.725.279	3.755.063	3.869.311	3.748.000	3.925.429	
Espírito Santo	126.687	92.484	115.206	115.845	116.486	116.303	131.107	116.198	122.102	123.031	118.870	130.142	
Minas Gerais	470.474	380.300	445.372	438.375	439.200	423.081	463.415	444.870	459.321	483.532	454.501	474.346	
Rio de Janeiro	918.864	774.378	877.690	804.601	810.788	796.275	897.062	853.600	889.148	885.638	859.800	953.146	
São Paulo	2.465.789	1.976.920	2.309.282	2.143.093	2.192.216	2.064.403	2.391.873	2.310.611	2.284.492	2.377.110	2.314.829	2.367.795	
Sul	952.461	875.959	979.925	951.247	936.375	881.556	982.524	944.755	1.005.406	1.059.024	1.034.747	1.058.893	
Paraná	411.597	375.525	421.917	412.267	385.740	357.287	403.226	369.802	430.273	442.747	417.037	413.966	
Rio Grande do Sul	292.398	280.210	311.485	301.328	316.723	304.368	323.469	330.201	320.890	343.639	343.677	345.844	
Santa Catarina	248.466	220.224	246.523	237.652	233.912	219.901	255.829	244.752	254.243	272.638	274.033	299.083	
Centro-Oeste	1.071.252	858.079	977.829	902.173	971.620	932.372	1.048.886	1.019.538	985.767	1.034.457	998.348	1.037.726	
Distrito Federal	733.723	588.634	660.100	602.598	648.147	621.045	710.380	696.689	669.067	708.036	693.278	707.664	
Goiás	125.122	102.285	122.548	116.520	127.281	126.447	137.611	125.037	123.168	129.047	123.832	129.898	
Mato Grosso	143.237	108.669	125.169	118.335	131.480	122.443	132.168	129.203	125.285	125.072	113.097	126.633	
Mato Grosso do Sul	69.170	58.491	70.012	64.720	64.712	62.437	68.727	68.609	68.247	72.302	68.141	73.531	

Fonte: Agência Nacional de Aviação Civil - ANAC.

Nota: Os dados incluem desembarques de passageiros residentes e não-residentes no Brasil.

Turismo interno

9 - Desembarques nacionais de passageiros em aeroportos do Brasil

9.3.2 - Desembarques nacionais de passageiros de voos não regulares, por mês, segundo Grandes Regiões e Unidades da Federação - 2017

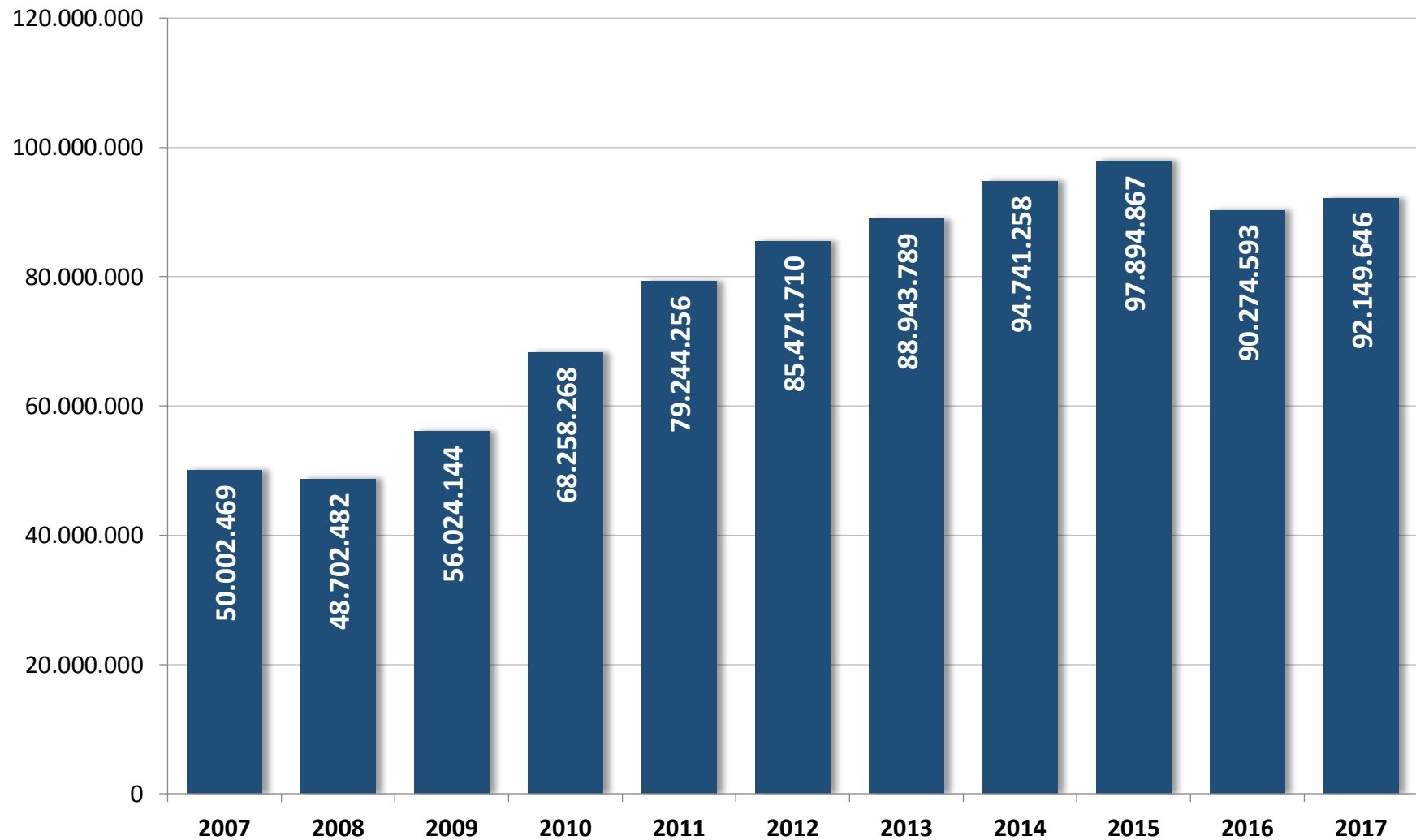
Grandes Regiões e Unidades da Federação	Desembarques de passageiros de voos não regulares												
	Total	Janeiro	Fevereiro	Março	Abril	Mai	Junho	Julho	Agosto	Setembro	Outubro	Novembro	Dezembro
Brasil													
Norte	36.419	18.550	18.005	10.869	11.010	11.986	28.485	20.037	17.262	16.920	14.383	19.129	
Acre	711	648	592	111	368	-	1.360	-	-	330	221	-	
Amapá	1.992	361	2.260	329	167	102	337	117	168	711	431	623	
Amazonas	10.972	9.467	5.576	6.404	7.649	7.985	10.425	11.105	12.343	5.614	5.100	5.958	
Pará	13.383	2.463	6.910	3.066	2.111	3.366	10.768	4.517	2.203	6.254	5.642	7.527	
Rondônia	6.417	5.273	2.578	690	498	533	2.979	2.633	2.049	3.875	2.782	3.932	
Roraima	1.619	-	89	-	118	-	446	250	130	-	207	-	
Tocantins	1.325	338	-	269	99	-	2.170	1.415	369	136	-	1.089	
Nordeste	224.236	58.796	51.921	37.767	33.465	56.505	252.022	48.547	68.085	69.580	45.882	119.906	
Alagoas	24.632	4.094	4.278	1.685	200	451	18.119	5.544	4.403	5.145	2.927	13.163	
Bahia	70.887	31.112	22.919	16.553	12.276	21.594	98.962	14.547	25.780	26.058	19.809	53.503	
Ceará	41.807	4.996	6.044	8.307	12.564	15.358	47.782	7.870	6.208	7.240	4.182	15.524	
Maranhão	13.718	2.076	674	290	546	1.560	8.164	5.223	511	958	545	1.689	
Paraíba	4.343	610	657	197	294	564	5.859	83	233	342	608	3.921	
Pernambuco	39.940	10.673	13.502	6.870	4.570	10.600	49.946	11.274	18.108	20.226	14.580	19.457	
Piauí	3.631	659	678	1.596	1.587	1.934	1.708	2.281	622	146	362	2.604	
Rio Grande do Norte	20.774	4.016	3.112	1.822	169	2.663	19.594	1.546	11.730	9.332	2.723	8.537	
Sergipe	4.504	560	57	447	1.259	1.781	1.888	179	490	133	146	1.508	
Sudeste	280.936	117.210	83.433	58.862	74.749	90.405	243.296	136.660	114.055	113.939	96.620	161.693	
Espírito Santo	8.179	1.443	905	693	1.675	185	1.885	3.173	1.054	438	794	4.279	
Minas Gerais	62.895	25.654	17.260	11.078	20.254	21.603	45.383	38.198	20.813	21.204	24.127	32.725	
Rio de Janeiro	47.534	21.652	11.406	8.589	5.192	6.100	26.850	12.669	27.644	17.334	23.747	34.617	
São Paulo	162.328	68.461	53.862	38.502	47.628	62.517	169.178	82.620	64.544	74.963	47.952	90.072	
Sul	84.478	37.650	15.814	9.150	37.497	48.714	97.552	88.065	29.855	38.825	33.720	63.901	
Paraná	46.299	16.845	6.967	3.460	27.861	35.950	64.541	61.044	18.127	16.781	17.391	26.863	
Rio Grande do Sul	18.507	12.834	7.546	3.943	6.945	8.761	22.911	19.363	7.284	8.445	13.119	22.780	
Santa Catarina	19.672	7.971	1.301	1.747	2.691	4.003	10.100	7.658	4.444	13.599	3.210	14.258	
Centro-Oeste	47.061	17.893	18.438	13.998	12.570	15.062	55.754	20.437	16.887	24.132	23.698	30.328	
Distrito Federal	18.437	4.986	9.918	3.955	4.826	3.972	26.013	6.000	6.142	5.895	3.640	8.156	
Goiás	19.170	4.044	4.498	6.199	3.668	4.340	15.668	8.642	5.550	6.922	8.753	11.588	
Mato Grosso	7.240	6.187	3.476	3.082	2.537	4.092	9.640	2.361	1.851	5.936	9.420	8.308	
Mato Grosso do Sul	2.214	2.676	546	762	1.539	2.658	4.433	3.434	3.344	5.379	1.885	2.276	

Fonte: Agência Nacional de Aviação Civil - ANAC.

Nota: Os dados incluem desembarques de passageiros residentes e não-residentes no Brasil.

Turismo interno

Desembarques nacionais de passageiros em aeroportos do Brasil - 2007-2017



Fonte: Empresa Brasileira de Infraestrutura Aeroportuária - INFRAERO e Agência Nacional de Aviação Civil - ANAC (Aeroportos concedidos).

Nota: Os dados incluem desembarques de passageiros residentes e não-residentes no Brasil.

**11 - Equipamentos, prestadores de serviços turísticos
e profissionais da área de turismo cadastrados no
Ministério do Turismo**

Turismo interno

11 - Equipamentos, prestadores de serviços turísticos e profissionais da área de turismo cadastrados no Ministério do Turismo

11.1 - Agências de turismo cadastradas no Ministério do Turismo, segundo Grandes Regiões e Unidades da Federação - 2015-2017

Grandes Regiões e Unidades da Federação	Agências de turismo		
	2015	2016	2017
Brasil	19.458	19.140	19.450
Norte	963	978	1.084
Acre	88	115	133
Amapá	67	60	63
Amazonas	269	273	285
Pará	246	234	263
Rondônia	155	154	166
Roraima	69	64	54
Tocantins	69	78	120
Nordeste	3.671	3.569	3.530
Alagoas	298	307	299
Bahia	968	912	835
Ceará	437	383	351
Maranhão	212	196	234
Paraíba	331	303	305
Pernambuco	948	1.010	1.025
Piauí	86	85	81
Rio Grande do Norte	218	198	201
Sergipe	173	175	199
Sudeste	9.869	10.012	10.534
Espírito Santo	224	256	263
Minas Gerais	1.550	1.548	1.656
Rio de Janeiro	2.678	2.529	2.502
São Paulo	5.417	5.679	6.113
Sul	3.285	3.059	2.847
Paraná	1.158	1.069	1.035
Rio Grande do Sul	1.171	1.218	1.105
Santa Catarina	956	772	707
Centro-Oeste	1.670	1.522	1.455
Distrito Federal	546	443	423
Goiás	483	468	433
Mato Grosso	326	317	296
Mato Grosso do Sul	315	294	303

Fonte: Ministério do Turismo.

Notas: 1. Quantidade de prestadores de serviços turísticos regularmente cadastrados no Sistema de Cadastro dos Empreendimentos, Equipamentos e Profissionais da Área de Turismo (CADASTUR), que declararam exercer a atividade de prestadoras de serviços de infraestrutura para eventos. Note-se que cada prestador de serviços pode se cadastrar em mais de uma atividade. Posição: referem-se ao dia 30 de dezembro de 2016.

2. A Lei 11.771/08, institui o cadastro obrigatório dos prestadores de serviços turísticos junto ao Ministério do Turismo. Incluem-se como prestadores de serviços turísticos: 1- Sociedade Empresária, 2- Sociedade Simples, 3- Empresário Individual, 4- Serviços Social Autônomo, 5- Cooperativa, 6- Microempreendedor Individual (MEI) e 7- Empresa Individual de Responsabilidade Limitada (EIRELI).

3. Incluem-se em Agências de Turismo os subtipos de atividades à ela vinculadas no CADASTUR: I- Agência de Viagens, II- Agência de Receptivo e IV- Operadora de Turismo.

Turismo interno

11 - Equipamentos, prestadores de serviços turísticos e profissionais da área de turismo cadastrados no Ministério do Turismo

11.2 - Oferta hoteleira, cadastrada no Ministério do Turismo, segundo Grandes Regiões e Unidades da Federação - 2015-2017

Grandes Regiões e Unidades da Federação	Oferta hoteleira								
	2015			2016			2017		
	Meios de hospedagem (MH)	Unidades habitacionais (UH)	Leitos	Meios de hospedagem (MH)	Unidades habitacionais (UH)	Leitos	Meios de hospedagem (MH)	Unidades habitacionais (UH)	Leitos
Brasil	7.117	393.970	837.169	7.049	401.400	841.613	8.325	449.323	943.574
Norte	605	21.342	44.908	599	23.496	49.544	726	26.918	54.781
Acre	92	2.346	5.783	98	2645	6410	100	2727	6628
Amapá	13	528	753	15	759	1145	205	7169	15308
Amazonas	198	6.994	15.168	183	7875	16728	18	654	1266
Pará	167	7.109	14.472	174	7515	15192	199	9036	17221
Rondônia	41	1.736	3.180	35	1368	3203	113	4076	7490
Roraima	26	687	1.385	30	808	1684	29	864	1881
Tocantins	68	1.942	4.167	64	2526	5182	62	2392	4987
Nordeste	1.862	88.026	205.814	1.902	87.782	206.809	2.229	95.536	222.775
Alagoas	191	8.165	20.010	163	7625	18240	296	10506	24979
Bahia	488	27.330	62.656	518	27885	65310	665	32833	75386
Ceará	352	14.156	32.002	418	14939	36330	431	14629	35350
Maranhão	104	4.588	9.815	105	4989	10835	133	5136	11434
Paraíba	175	6.345	16.020	157	5654	14400	173	6121	15704
Pernambuco	271	13.224	32.045	287	13914	31399	294	13324	29427
Piauí	69	2.119	4.494	51	1659	3679	44	2037	4040
Rio Grande do Norte	163	8.749	22.096	160	8382	21032	157	8435	21504
Sergipe	49	3.350	6.676	43	2735	5584	36	2515	4951
Sudeste	2.403	162.781	318.923	2.557	179.488	342.937	3.253	206.240	395.999
Espírito Santo	146	9.644	21.378	181	10415	21564	166	9927	20960
Minas Gerais	496	30.702	62.555	471	31977	63391	996	53709	106179
Rio de Janeiro	734	44.280	86.127	792	52626	102622	916	55208	110425
São Paulo	1.027	78.155	148.863	1.113	84470	155360	1.175	87396	158435
Sul	1.271	75.174	164.386	1.173	71.574	160.212	1.224	77.030	174.220
Paraná	435	27.349	55.725	414	26500	53832	428	28743	57159
Rio Grande do Sul	487	26.580	59.374	409	25679	58643	378	25229	57454
Santa Catarina	349	21.245	49.287	350	19395	47737	418	23058	59607
Centro-Oeste	976	46.647	103.138	818	39.060	82.111	893	43.599	95.799
Distrito Federal	84	11.855	19.937	57	9912	15316	58	9052	14618
Goiás	367	16.151	41.622	319	12927	30297	356	16705	41039
Mato Grosso	269	10.250	21.315	240	9009	19343	248	9502	22720
Mato Grosso do Sul	256	8.391	20.264	202	7212	17155	231	8340	17422

Fonte: Ministério do Turismo.

Notas: 1. Quantidade de prestadores de serviços turísticos regularmente cadastrados no Sistema de Cadastro dos Empreendimentos, Equipamentos e Profissionais da Área de Turismo (CADASTUR), que declararam exercer a atividade de prestadoras de serviços de infraestrutura para eventos. Note-se que cada prestador de serviços pode se cadastrar em mais de uma atividade. Posição: referem-se ao dia 30 de dezembro de 2015.

2. A Lei 11.771/08, institui o cadastro obrigatório dos prestadores de serviços turísticos junto ao Ministério do Turismo. Incluem-se como prestadores de serviços turísticos: 1- Sociedade Empresária, 2- Sociedade Simples, 3- Empresário Individual, 4- Serviços Social Autônomo, 5- Cooperativa, 6- Microempreendedor Individual (MEI) e 7- Empresa Individual de Responsabilidade Limitada (EIRELI).

3. Incluem-se em Oferta Hoteleira os subtipos de atividades à ela vinculadas no CADASTUR: I- Albergue, II- Alojamento de Floresta, III- Cama e Café, IV- Flat/Apart Hotel, V- Hotel, VI- Hotel Fazenda, VII- Hotel Histórico, VIII- Pousada, IX- Resort.

4. Variações no número e tamanho de estabelecimentos, de um ano para o outro, influenciam a variação de número de Unidades habitacionais - UH e leitos.

Turismo interno

11 - Equipamentos, prestadores de serviços turísticos e profissionais da área de turismo cadastrados no Ministério do Turismo

11.3 - Acampamentos turísticos cadastrados no Ministério do Turismo, segundo Grandes Regiões e Unidades da Federação - 2015-2017

Grandes Regiões e Unidades da Federação	Acampamentos turísticos		
	2015	2016	2017
Brasil	37	42	57
Norte	1	1	1
Acre	-	-	-
Amapá	-	-	-
Amazonas	-	-	-
Pará	-	-	-
Rondônia	-	-	-
Roraima	-	-	-
Tocantins	1	1	1
Nordeste	2	3	6
Alagoas	-	1	1
Bahia	-	-	3
Ceará	-	-	1
Maranhão	-	-	-
Paraíba	1	1	1
Pernambuco	1	1	-
Piauí	-	-	-
Rio Grande do Norte	-	-	-
Sergipe	-	-	-
Sudeste	7	13	26
Espírito Santo	2	3	1
Minas Gerais	-	-	6
Rio de Janeiro	1	4	10
São Paulo	4	6	9
Sul	5	6	9
Paraná	-	-	1
Rio Grande do Sul	5	2	1
Santa Catarina	-	4	7
Centro-Oeste	22	19	15
Distrito Federal	5	1	2
Goiás	5	9	5
Mato Grosso	4	2	-
Mato Grosso do Sul	8	7	8

Fonte: Ministério do Turismo.

Notas: 1. Quantidade de prestadores de serviços turísticos regularmente cadastrados no Sistema de Cadastro dos Empreendimentos, Equipamentos e Profissionais da Área de Turismo (CADASTUR), que declararam exercer a atividade de prestadoras de serviços de infraestrutura para eventos. Note-se que cada prestador de serviços pode se cadastrar em mais de uma atividade. Posição: referem-se ao dia 30 de dezembro de 2016.

2. A Lei 11.771/08, institui o cadastro obrigatório dos prestadores de serviços turísticos junto ao Ministério do Turismo. Incluem-se como prestadores de serviços turísticos: 1- Sociedade Empresária, 2- Sociedade Simples, 3- Empresário Individual, 4- Serviços Social Autônomo, 5- Cooperativa, 6- Microempreendedor Individual (MEI) e 7- Empresa Individual de Responsabilidade Limitada (EIRELI).

Turismo interno

11 - Equipamentos, prestadores de serviços turísticos e profissionais da área de turismo cadastrados no Ministério do Turismo

11.4 - Restaurantes, bares e similares cadastrados no Ministério do Turismo, segundo Grandes Regiões e Unidades da Federação - 2015-2017

Grandes Regiões e Unidades da Federação	Restaurantes, bares e similares		
	2015	2016	2017
Brasil	1.643	1.402	1.578
Norte	262	240	227
Acre	92	117	117
Amapá	3	3	2
Amazonas	22	9	21
Pará	113	97	67
Rondônia	12	4	5
Roraima	10	4	5
Tocantins	10	6	10
Nordeste	198	199	334
Alagoas	28	26	95
Bahia	21	24	55
Ceará	25	23	26
Maranhão	17	27	30
Paraíba	42	43	59
Pernambuco	24	19	20
Piauí	7	4	2
Rio Grande do Norte	26	31	42
Sergipe	8	2	5
Sudeste	217	235	326
Espírito Santo	86	71	70
Minas Gerais	43	61	120
Rio de Janeiro	35	30	48
São Paulo	53	73	88
Sul	106	93	245
Paraná	32	25	19
Rio Grande do Sul	38	28	33
Santa Catarina	36	40	193
Centro-Oeste	860	635	446
Distrito Federal	159	82	41
Goiás	310	261	231
Mato Grosso	192	154	88
Mato Grosso do Sul	199	138	86

Fonte: Ministério do Turismo.

Notas: 1. Quantidade de prestadores de serviços turísticos regularmente cadastrados no Sistema de Cadastro dos Empreendimentos, Equipamentos e Profissionais da Área de Turismo (CADASTUR), que declararam exercer a atividade de prestadoras de serviços de infraestrutura para eventos. Note-se que cada prestador de serviços pode se cadastrar em mais de uma atividade. Posição: referem-se ao dia 30 de dezembro de 2016.

2. A Lei 11.771/08, instituiu o cadastro opcional dos prestadores de serviços turísticos junto ao Ministério do Turismo. Incluem-se como prestadores de serviços turísticos: 1- Sociedade Empresária, 2- Sociedade Simples, 3- Empresário Individual, 4- Serviços Social Autônomo, 5- Cooperativa, 6- Microempreendedor Individual (MEI) e 7- Empresa Individual de Responsabilidade Limitada (EIRELI).

3. Incluem-se em Restaurantes, bares e similares os subtipos de atividades à ela vinculadas no CADASTUR: I- Restaurante, II- Bar, III- Cafeteria e IV- Similar

Turismo interno

11 - Equipamentos, prestadores de serviços turísticos e profissionais da área de turismo cadastrados no Ministério do Turismo

11.5 - Parques temáticos cadastrados no Ministério do Turismo, segundo Grandes Regiões e Unidades da Federação - 2015-2017

Grandes Regiões e Unidades da Federação	Parques temáticos		
	2015	2016	2017
Brasil	32	49	56
Norte	1	2	1
Acre	-	-	-
Amapá	-	-	-
Amazonas	-	-	-
Pará	1	2	1
Rondônia	-	-	-
Roraima	-	-	-
Tocantins	-	-	-
Nordeste	9	20	23
Alagoas	-	1	1
Bahia	1	4	4
Ceará	2	1	1
Maranhão	2	1	1
Paraíba	-	-	-
Pernambuco	3	11	13
Piauí	-	-	-
Rio Grande do Norte	-	1	1
Sergipe	1	1	2
Sudeste	8	14	13
Espírito Santo	2	1	1
Minas Gerais	2	1	1
Rio de Janeiro	2	7	7
São Paulo	2	5	4
Sul	11	12	15
Paraná	6	6	5
Rio Grande do Sul	1	3	5
Santa Catarina	4	3	5
Centro-Oeste	3	1	4
Distrito Federal	1	-	-
Goiás	1	1	4
Mato Grosso	1	-	-
Mato Grosso do Sul	-	-	-

Fonte: Ministério do Turismo.

Notas: 1. Quantidade de prestadores de serviços turísticos regularmente cadastrados no Sistema de Cadastro dos Empreendimentos, Equipamentos e Profissionais da Área de Turismo (CADASTUR), que declararam exercer a atividade de prestadoras de serviços de infraestrutura para eventos. Note-se que cada prestador de serviços pode se cadastrar em mais de uma atividade. Posição: referem-se ao dia 30 de dezembro de 2016.

2. A Lei 11.771/08, institui o cadastro obrigatório dos prestadores de serviços turísticos junto ao Ministério do Turismo. Incluem-se como prestadores de serviços turísticos: 1- Sociedade Empresária, 2- Sociedade Simples, 3- Empresário Individual, 4- Serviços Social Autônomo, 5- Cooperativa, 6- Microempreendedor Individual (MEI) e 7- Empresa Individual de Responsabilidade Limitada (EIRELI).

Turismo interno

11 - Equipamentos, prestadores de serviços turísticos e profissionais da área de turismo cadastrados no Ministério do Turismo

11.6 - Transportadoras turísticas cadastradas no Ministério do Turismo, segundo Grandes Regiões e Unidades da Federação - 2015-2017

Grandes Regiões e Unidades da Federação	Transportadoras turísticas		
	2015	2016	2017
Brasil	8.577	9.525	10.527
Norte	247	251	269
Acre	18	22	31
Amapá	2	0	3
Amazonas	65	49	37
Pará	80	86	103
Rondônia	19	24	27
Roraima	8	10	9
Tocantins	55	60	59
Nordeste	781	922	1.102
Alagoas	79	91	127
Bahia	137	234	329
Ceará	90	89	86
Maranhão	43	52	46
Paraíba	47	50	69
Pernambuco	55	64	76
Piauí	126	130	128
Rio Grande do Norte	88	90	106
Sergipe	116	122	135
Sudeste	3.365	3.999	4.457
Espírito Santo	130	146	161
Minas Gerais	2.027	2.103	2.125
Rio de Janeiro	394	467	416
São Paulo	814	1.283	1.755
Sul	3.153	3.326	3.581
Paraná	707	819	895
Rio Grande do Sul	2.077	2.046	2.138
Santa Catarina	369	461	548
Centro-Oeste	1.031	1.027	1.118
Distrito Federal	193	157	153
Goiás	481	499	599
Mato Grosso	200	220	220
Mato Grosso do Sul	157	151	146

Fonte: Ministério do Turismo.

Notas: 1. Quantidade de prestadores de serviços turísticos regularmente cadastrados no Sistema de Cadastro dos Empreendimentos, Equipamentos e Profissionais da Área de Turismo (CADASTUR), que declararam exercer a atividade de prestadoras de serviços de infraestrutura para eventos. Note-se que cada prestador de serviços pode se cadastrar em mais de uma atividade. Posição: referem-se ao dia 30 de dezembro de 2016.

2. A Lei 11.771/08, institui o cadastro obrigatório dos prestadores de serviços turísticos junto ao Ministério do Turismo. Incluem-se como prestadores de serviços turísticos: 1- Sociedade Empresária, 2- Sociedade Simples, 3- Empresário Individual, 4- Serviços Social Autônomo, 5- Cooperativa, 6- Microempreendedor Individual (MEI) e 7- Empresa Individual de Responsabilidade Limitada (EIRELI).

Turismo interno

11 - Equipamentos, prestadores de serviços turísticos e profissionais da área de turismo cadastrados no Ministério do Turismo

11.7 - Locadoras de veículos cadastradas no Ministério do Turismo, segundo Grandes Regiões e Unidades da Federação - 2015-2017

Grandes Regiões e Unidades da Federação	Locadoras de veículos		
	2015	2016	2017
Brasil	1.023	1.094	948
Norte	29	34	39
Acre	10	11	11
Amapá	3	1	
Amazonas	2	1	2
Pará	8	11	12
Rondônia	4	5	7
Roraima	2	2	3
Tocantins		3	4
Nordeste	235	253	245
Alagoas	25	22	26
Bahia	21	40	43
Ceará	40	49	43
Maranhão	2	3	4
Paraíba	25	19	10
Pernambuco	31	24	27
Piauí	10	14	19
Rio Grande do Norte	45	51	49
Sergipe	36	31	24
Sudeste	501	548	432
Espírito Santo	34	43	47
Minas Gerais	105	133	123
Rio de Janeiro	161	127	86
São Paulo	201	245	176
Sul	45	62	61
Paraná	13	17	16
Rio Grande do Sul	19	26	20
Santa Catarina	13	19	25
Centro-Oeste	213	197	171
Distrito Federal	47	36	25
Goiás	32	24	26
Mato Grosso	45	49	36
Mato Grosso do Sul	89	88	84

Fonte: Ministério do Turismo.

Notas: 1. Quantidade de prestadores de serviços turísticos regularmente cadastrados no Sistema de Cadastro dos Empreendimentos, Equipamentos e Profissionais da Área de Turismo (CADASTUR), que declararam exercer a atividade de prestadoras de serviços de infraestrutura para eventos. Note-se que cada prestador de serviços pode se cadastrar em mais de uma atividade. Posição: referem-se ao dia 30 de dezembro de 2016.

2. A Lei 11.771/08, institui o cadastro opcional dos prestadores de serviços turísticos junto ao Ministério do Turismo. Incluem-se como prestadores de serviços turísticos: 1- Sociedade Empresária, 2- Sociedade Simples, 3- Empresário Individual, 4- Serviços Social Autônomo, 5- Cooperativa, 6- Microempreendedor Individual (MEI) e 7- Empresa Individual de Responsabilidade Limitada (EIRELI).

Turismo interno

11 - Equipamentos, prestadores de serviços turísticos e profissionais da área de turismo cadastrados no Ministério do Turismo

11.8 - Organizadoras de eventos (congressos, convenções e congêneres) cadastradas no Ministério do Turismo, segundo Grandes Regiões e Unidades da Federação - 2015-2017

Grandes Regiões e Unidades da Federação	Organizadoras de eventos (congressos, convenções e congêneres)		
	2015	2016	2017
Brasil	2.302		2.242
Norte	142		149
Acre	14		19
Amapá	15		21
Amazonas	40		40
Pará	50		45
Rondônia	3		5
Roraima	12		11
Tocantins	8		8
Nordeste	579		517
Alagoas	33		25
Bahia	129		119
Ceará	160		139
Maranhão	41		35
Paraíba	33		32
Pernambuco	95		81
Piauí	17		17
Rio Grande do Norte	34		35
Sergipe	37		34
Sudeste	834		870
Espírito Santo	74		78
Minas Gerais	206		218
Rio de Janeiro	222		226
São Paulo	332		348
Sul	347		337
Paraná	133		140
Rio Grande do Sul	83		79
Santa Catarina	131		118
Centro-Oeste	400		369
Distrito Federal	182		173
Goiás	130		112
Mato Grosso	29		30
Mato Grosso do Sul	59		54

Fonte: Ministério do Turismo.

Notas: 1. Quantidade de prestadores de serviços turísticos regularmente cadastrados no Sistema de Cadastro dos Empreendimentos, Equipamentos e Profissionais da Área de Turismo (CADASTUR), que declararam exercer a atividade de prestadoras de serviços de infraestrutura para eventos. Note-se que cada prestador de serviços pode se cadastrar em mais de uma atividade. Posição: referem-se ao dia 30 de dezembro de 2016.

2. A Lei 11.771/08, institui o cadastro obrigatório dos prestadores de serviços turísticos junto ao Ministério do Turismo. Incluem-se como prestadores de serviços turísticos: 1- Sociedade Empresária, 2- Sociedade Simples, 3- Empresário Individual, 4- Serviços Social Autônomo, 5- Cooperativa, 6- Microempreendedor Individual (MEI) e 7- Empresa Individual de Responsabilidade Limitada (EIRELI).

3. Incluem-se em Organizadoras de eventos os subtipos de atividades à ela vinculadas no CADASTUR: I- Organizadora de Congressos, Convenções e Congêneres e II- Organizadora de Feiras de Negócios, Exposições e Congêneres.

Turismo interno

11 - Equipamentos, prestadores de serviços turísticos e profissionais da área de turismo cadastrados no Ministério do Turismo

11.9 - Prestadoras de serviços de infraestrutura para eventos, cadastradas no Ministério do Turismo, segundo Grandes Regiões e Unidades da Federação - 2015-2017

Grandes Regiões e Unidades da Federação	Prestadoras de serviços de infraestrutura para eventos		
	2015	2016	2017
Brasil	763	784	912
Norte	43	44	52
Acre	6	7	10
Amapá	4	7	9
Amazonas	13	9	6
Pará	9	10	12
Rondônia	1	1	1
Roraima	6	6	5
Tocantins	4	4	9
Nordeste	191	181	242
Alagoas	5	7	8
Bahia	39	39	60
Ceará	58	49	73
Maranhão	12	10	13
Paraíba	7	10	8
Pernambuco	44	38	46
Piauí	2	2	1
Rio Grande do Norte	12	15	20
Sergipe	12	11	13
Sudeste	260	276	321
Espírito Santo	58	46	44
Minas Gerais	92	103	150
Rio de Janeiro	43	52	61
São Paulo	67	75	66
Sul	121	123	133
Paraná	41	38	54
Rio Grande do Sul	26	23	12
Santa Catarina	54	62	67
Centro-Oeste	148	160	164
Distrito Federal	60	55	56
Goiás	51	64	58
Mato Grosso	18	20	24
Mato Grosso do Sul	19	21	26

Fonte: Ministério do Turismo.

Notas: 1. Quantidade de prestadores de serviços turísticos regularmente cadastrados no Sistema de Cadastro dos Empreendimentos, Equipamentos e Profissionais da Área de Turismo (CADASTUR), que declararam exercer a atividade de prestadoras de serviços de infraestrutura para eventos. Note-se que cada prestador de serviços pode se cadastrar em mais de uma atividade. Posição: referem-se ao dia 30 de dezembro de 2016.

2. A Lei 11.771/08, institui o cadastro opcional dos prestadores de serviços turísticos junto ao Ministério do Turismo. Incluem-se como prestadores de serviços turísticos: 1- Sociedade Empresária, 2- Sociedade Simples, 3- Empresário Individual, 4- Serviços Social Autônomo, 5- Cooperativa, 6- Microempreendedor Individual (MEI) e 7- Empresa Individual de Responsabilidade Limitada (EIRELI).

3. Incluem-se em Prestadoras de serviços de infraestrutura para eventos os subtipos de atividades à ela vinculadas no CADASTUR: I- Montadoras de Feiras e Negócios, Exposições e Eventos, II- Organizadores, Promotores e Prestadores de Serviços de Infraestrutura e III- Locação de Equipamentos.

**12 - Resultados econômicos e financiamentos
concedidos por Instituições Financeiras Federais para
o turismo no Brasil**

Turismo interno

12 - Resultados econômicos e financiamentos concedidos por instituições financeiras federais para o turismo no Brasil

12.1 - Conta turismo do Brasil - 2000-2017

Ano	Conta turismo (milhões de US\$) ^{(1) (2)}		
	Receita	Despesa	Saldo (Superávit / Déficit)
2000	1.810	3.894	(2.084)
2001	1.731	3.199	(1.468)
2002	1.998	2.396	(398)
2003	2.479	2.261	218
2004	3.222	2.871	351
2005	3.861	4.720	(858)
2006	4.316	5.764	(1.448)
2007	4.953	8.211	(3.258)
2008	5.785	10.962	(5.177)
2009	5.305	10.898	(5.594)
2010	5.261	15.965	(10.704)
2011	6.095	20.802	(14.707)
2012	6.378	22.039	(15.661)
2013	6.474	25.028	(18.554)
2014	6.843	25.567	(18.724)
2015	5.844	17.357	(11.513)
2016	6.024	14.497	(8.473)
2017	5.809	19.002	(13.192)

Fonte: Banco Central do Brasil - BACEN.

Notas: (1) Os valores de Receita e Despesa são referentes ao período de janeiro a dezembro dos respectivos anos, com aproximações decimais.

(2) Valores atualizados de acordo com a nova metodologia do Banco Central do Brasil.

Turismo interno

12 - Resultados econômicos e financiamentos concedidos por instituições financeiras federais para o turismo no Brasil

12.2 - Desembolso de recursos realizados por instituições financeiras federais para o financiamento do turismo no Brasil, segundo os anos - 2003-2017

(mil R\$)

Ano	Total	Instituições financeiras federais						
		Banco do Brasil	Caixa Econômica Federal	Banco Nacional de Desenvolvimento Econômico e Social			Banco do Nordeste ^{(2) (3)}	Banco da Amazônia ⁽⁴⁾
				Total	Direto	Indireto ⁽¹⁾		
2003	1.094.324	738.504	244.399	57.259	4.024	53.235	48.416	5.746
2004	1.396.353	893.590	403.045	43.116	7.595	35.521	42.457	14.145
2005	1.978.774	1.081.238	680.821	91.353	26.201	65.152	109.377	15.985
2006	2.169.907	1.155.857	817.498	68.497	4.300	64.197	122.924	5.131
2007	2.569.988	1.420.880	986.630	66.644	-	66.644	79.400	16.434
2008	3.591.514	1.776.142	1.456.136	62.351	2.200	60.151	243.076	53.809
2009	5.584.403	2.326.099	2.977.942	82.427	7.725	74.702	140.231	57.704
2010	6.678.237	2.327.182	3.913.741	132.603	79.127	53.476	242.715	61.996
2011	8.677.587	2.924.648	4.281.118	1.065.737	894.971	170.766	288.455	117.629
2012	11.272.539	2.727.347	6.250.128	1.659.149	1.476.332	182.817	389.688	246.227
2013	14.168.939	4.285.433	7.167.110	1.569.748	1.371.442	198.306	725.758	420.890
2014	13.381.749	4.736.799	6.846.420	756.091	395.959	360.132	615.969	426.470
2015	10.912.795	6.019.170	3.562.536	390.099	203.839	186.260	664.508	276.482
2016	7.488.709	3.462.104	3.081.173	276.694	76.948	199.746	559.642	109.096
2017	3.913.509	856.451	2.340.954	168.038	14.014	154.024	415.598	132.468

Fonte: Instituições financeiras federais: Banco do Brasil, Caixa Econômica Federal, Banco Nacional de Desenvolvimento Econômico e Social, Banco do Nordeste e Banco da Amazônia.

Notas: (1) Excluem-se dos valores indiretos, as operações realizadas pelo Banco do Brasil, Caixa Econômica Federal, Banco do Nordeste e Banco da Amazônia.

(2) Incluem-se, a partir de janeiro de 2005, outras operações direcionadas ao setor de turismo, além daquelas realizadas com os recursos oriundos do Fundo Constitucional de Financiamento do Nordeste - FNE e Programam de Apoio ao Turismo Regional - PROATUR.

(3) Os valores referentes ao Banco do Nordeste são de operações contratadas.

(4) Até dezembro de 2009, os valores referentes ao Banco da Amazônia são de operações contratadas.

Turismo interno

12 - Resultados econômicos e financiamentos concedidos por instituições financeiras federais para o turismo no Brasil

12.3 - Desembolso de recursos realizados por instituições financeiras federais para o financiamento do turismo no Brasil, segundo os meses - 2016-2017

(mil R\$)

Mês	Total		Instituições financeiras federais													
			Banco do Brasil		Caixa Econômica Federal		Banco Nacional de Desenvolvimento Econômico e Social						Banco do Nordeste ^{(2) (3)}		Banco da Amazônia	
	2016	2017	2016	2017	2016	2017	Total		Direto		Indireto ⁽¹⁾		2016	2017	2016	2017
							2016	2017	2016	2017	2016	2017				
Total	7.488.709	3.913.509	3.462.104	856.451	3.081.173	2.340.954	276.694	168.038	76.948	14.014	199.746	154.024	559.642	415.598	109.096	132.468
Janeiro	463.295	294.821	203.678	131	223.612	227.471	15.650	31.598	-	-	15.650	31.598	11.296	32.646	9.059	2.975
Fevereiro	876.257	343.471	610.700	41.075	235.390	187.123	12.012	17.440	6.331	-	5.681	17.440	13.263	79.278	4.892	18.555
Março	833.126	343.665	453.300	125	281.109	288.760	17.679	5.956	-	-	17.679	5.956	66.490	41.076	14.548	7.748
Abril	669.263	338.301	335.563	79.158	265.886	213.687	18.993	5.656	9.339	-	9.654	5.656	43.783	15.349	5.038	24.451
Mai	965.567	287.763	371.200	121	291.625	240.874	103.365	6.445	46.362	-	57.003	6.445	190.668	35.404	8.709	4.919
Junho	676.557	913.209	314.494	675.480	284.223	194.466	5.963	9.833	159	-	5.804	9.833	50.316	31.791	21.561	1.639
Julho	641.862	214.095	364.394	115	238.441	189.877	18.376	12.290	808	7	17.568	12.283	18.136	9.386	2.515	2.427
Agosto	596.616	332.341	317.166	59.813	228.841	190.987	28.635	19.300	12.256	-	16.379	19.300	19.142	34.561	2.832	27.680
Setembro	433.605	209.005	151.752	112	249.525	163.986	10.782	18.676	150	-	10.632	18.676	19.453	21.653	2.093	4.578
Outubro	476.210	216.931	173.978	109	260.067	165.102	12.911	8.298	967	-	11.944	8.298	26.549	35.783	2.705	7.639
Novembro	325.584	187.318	140	108	263.122	137.589	7.170	10.082	-	-	7.170	10.082	30.286	25.693	24.866	13.846
Dezembro	530.767	232.589	165.739	104	259.332	141.032	25.158	22.464	576	14.007	24.582	8.457	70.260	52.978	10.278	16.011

Fonte: Instituições Financeiras Federais: Banco do Brasil, Caixa Econômica Federal, Banco Nacional de Desenvolvimento Econômico e Social, Banco do Nordeste e Banco da Amazônia.

Notas: (1) Excluídos dos valores "BNDES Indireto" aqueles relativos às Instituições Financeiras Banco do Brasil, Caixa Econômica Federal, Banco do Nordeste e Banco da Amazônia.

(2) Incluem-se outras operações direcionadas ao setor de turismo, além daquelas realizadas com os recursos oriundos do Fundo Constitucional de Financiamento do Nordeste - FNE e Programam de Apoio ao Turismo Regional - PROATUR.

(3) Os valores referentes ao Banco do Nordeste são de operações contratadas.

13 - Indicadores socioeconômicos - Brasil

Turismo interno

13 - Indicadores socioeconômicos - Brasil

13.1 - Indicadores gerais da economia, segundo os anos - 2000-2017

Ano	População (1.000 habitantes) ⁽¹⁾	PIB a preços correntes (milhões de US\$) ⁽²⁾	Taxa de câmbio R\$ / US\$		PIB per capita a preços correntes (US\$) ⁽²⁾
			Compra ⁽³⁾	Venda ⁽⁴⁾	
2000	173.447	655.707,37	1,8287	1,8295	3.780,44
2001	175.895	559.562,59	2,3514	2,3522	3.181,24
2002	178.288	508.101,18	2,9301	2,9309	2.849,89
2003	180.627	559.465,40	3,0707	3,0715	3.097,34
2004	182.913	669.339,54	2,9249	2,9257	3.659,33
2005	185.144	892.033,25	2,4333	2,4341	4.818,04
2006	187.322	1.107.131,33	2,1763	2,1771	5.910,32
2007	189.445	1.396.797,40	1,9475	1,9483	7.373,11
2008	191.514	1.693.147,00	1,8367	1,8375	8.840,87
2009	193.528	1.672.624,76	1,9927	1,9935	8.642,80
2010	195.488	2.209.750,92	1,7585	1,7593	11.303,76
2011	197.394	2.614.482,35	1,6739	1,6746	13.245,01
2012	199.245	2.463.548,92	1,9544	1,9550	12.364,44
2013	201.041	2.468.456,41	2,1599	2,1605	12.278,36
2014	202.783	2.454.846,01	2,3541	2,3547	12.105,79
2015	204.470	1.796.167,58	3,3381	3,3387	8.784,51
2016	206.081	⁽⁵⁾	3,4827	3,4833	⁽⁵⁾
2017	207.661	⁽⁵⁾	3,1919	3,1925	⁽⁵⁾

Fonte: Instituto Brasileiro de Geografia e Estatísticas - IBGE (Diretoria de Pesquisas, Coordenação de Contas Nacionais e Coordenação de População e Indicadores Sociais); e Banco Central do Brasil - BACEN.

Notas: (1) 2000-2015: Série IBGE de Projeções de População - Sistema de Contas Nacionais SCN; 2016 e 2017: Série IBGE de Projeções de População - POP300.

(2) Os dados do PIB e PIB per capita de 2000 a 2015 foram revisados, IBGE, Sistema de Contas Nacionais.

(3) BACEN - Taxa de câmbio - Livre - Dólar americano (compra) - Média de período - anual, série revisada.

(4) BACEN - Taxa de câmbio - Livre - Dólar americano (venda) - Média de período - anual, série revisada.

(5) Dado não disponível.

III - Turismo Mundial

14 - Dados gerais do turismo mundial

Turismo mundial

14 - Dados gerais do turismo mundial

14.1 - Chegadas de turistas e receita cambial do turismo internacional no mundo - 1999-2017

Ano	Turistas (milhões de chegadas) ^{(1) (2)}			Receita cambial (bilhões de US\$) ^{(1) (2)}		
	Total	Índice base fixa (base:2008=100)	Variação (%)	Total	Índice base fixa (base:2008=100)	Variação (%)
1999	633		-	477		-
2000	680		7,4	495		3,8
2001	682		0,3	482		(2,6)
2002	702		2,9	502		4,1
2003	698		(0,6)	551		9,8
2004	764		9,5	654		18,7
2005	809		5,8	704		7,6
2006	855		5,7	774		9,9
2007	911		6,5	896		15,8
2008	930	100,0	2,1	973	100,0	8,6
2009	892	96,0	(4,1)	886	92,0	(8,9)
2010	952	103,0	6,7	977	101,0	10,3
2011	997	108,0	4,7	1.080	111,0	10,5
2012	1.043	113,0	4,6	1.117	115,0	3,4
2013	1.095	118,0	5,0	1.204	124,0	7,8
2014	1.141	123,0	4,2	1.260	130,0	4,7
2015	1.195	129,0	4,7	1.217	126,0	(3,4)
2016	1.239	134,0	3,7	1.239	128,0	1,8
2017	1.323	143,0	6,8	1.332	137,0	7,5

Fonte: Organização Mundial do Turismo - UNWTO World Tourism Barometer - Volume 16, Issue 1, January 2018.

Notas: (1) Dados de 1999 a 2016 foram revisados.

(2) Dados de 2017 são preliminares.

14.2 - Chegadas de turistas internacionais no mundo, por ano, segundo regiões e sub-regiões - 2005, 2010, 2015-2017

Regiões e sub-regiões	Turistas (milhões de chegadas) ^{(1) (2)}				
	2005	2010	2015	2016	2017
Mundo	808,6	952,2	1.194,6	1.239,0	1.322,7
Europa	452,7	487,7	605,1	619,0	671,1
Europa do Norte	54,7	56,6	69,8	73,8	77,3
Europa Ocidental	141,7	154,4	181,5	181,5	194,6
Europa Central/Oriental	95,3	98,6	122,4	126,7	133,0
Europa Meridional/Mediterrâneo	161,1	178,1	231,4	237,1	266,2
Ásia e Pacífico	154,1	208,2	284,1	305,9	323,2
Ásia Nordeste	85,9	111,5	142,1	154,3	159,5
Ásia Sudeste	49,0	70,5	104,2	110,8	120,4
Oceania	10,9	11,5	14,3	15,7	16,6
Ásia Meridional	8,3	14,7	23,5	25,1	26,7
Américas	133,3	150,4	193,7	200,7	207,3
América do Norte	89,9	99,5	127,5	130,9	133,3
Caribe	18,8	19,5	24,1	25,2	26,1
América Central	6,3	7,8	10,2	10,7	11,2
América do Sul	18,3	23,6	31,9	33,9	36,7
África	34,8	50,4	53,6	57,8	63,0
África do Norte	13,9	19,7	18,0	18,9	21,7
África Subsaariana	20,9	30,7	35,6	38,9	41,3
Oriente Médio	33,7	55,4	58,1	55,6	58,2

Fonte: Organização Mundial do Turismo - UNWTO World Tourism Barometer - Volume 16, Issue 3, June 2018.

Notas: (1) Dados de 2005, 2010, 2015 e 2016 foram revisados.

(2) Dados de 2017 são preliminares.

Turismo mundial

14 - Dados gerais do turismo mundial

14.3 - Principais países receptores de turistas internacionais, por ano - 2005, 2010, 2015-2017

Ranking 2016	Ranking 2015	Países de residência permanente ⁽¹⁾	Turistas (milhões de chegadas) ^{(2) (3)}				
			2005	2010	2015	2016	2017
		Mundo	808,6	952,2	1.194,6	1.239,0	1.322,7
1	1	França	75,0	77,6	84,5	82,6	⁽⁵⁾
2	2	Estados Unidos	49,2	60,0	77,5	75,9	⁽⁵⁾
3	3	Espanha	55,9	52,7	68,2	75,3	81,8
4	4	China	46,8	55,7	56,9	59,3	60,7
5	5	Itália	36,5	43,6	50,7	52,4	58,3
6	8	Reino Unido	28,0	28,3	34,4	35,8	⁽⁵⁾
7	7	Alemanha	21,5	26,9	35,0	35,6	37,5
8	9	México	21,9	23,3	32,1	35,1	39,3
9	10	Taiilândia	11,6	15,9	29,9	32,6	35,4
10	6	Turquia	24,2	31,4	39,5	30,3	37,6
11	12	Áustria	20,0	22,0	26,7	28,1	29,5
12	14	Malásia	16,4	24,6	25,7	26,8	25,9
13	13	Hong Kong (China)	14,8	20,1	26,7	26,6	27,9
14	15	Grécia	14,8	15,0	23,6	24,8	27,2
15	11	Rússia	22,2	22,3	26,9	24,6	24,4
16	16	Japão	6,7	8,6	19,7	24,0	28,7
17	18	Canadá	18,8	16,2	18,0	20,0	20,8
18	⁽⁴⁾	Portugal	10,6	6,8	10,1	18,2	⁽⁵⁾
19	17	Arábia Saudita	8,0	10,9	18,0	18,0	16,1
20	19	Polónia	15,2	12,5	16,7	17,5	18,4
		:					
45	44	Brasil	5,4	5,2	6,3	6,5	6,6
		Outros	285,1	372,6	467,5	489,0	746,6

Fonte: Organização Mundial do Turismo - UNWTO World Tourism Barometer - Volume 15, Issue 6, December 2017.

Notas: (1) Ordem definida conforme dados de 2016.

(2) Dados de 2005, 2010, 2015 e de 2016 foram revisados.

(3) Dados de 2017 são preliminares.

(4) Não disponível por mudança na série para os anos de 2005 e 2015.

(5) Dado não disponível.

14.4 - Chegadas de turistas internacionais no Mundo, na América do Sul e no Brasil, segundo os anos - 1999-2017

Ano	Turistas (milhões de chegadas)								
	Mundo ⁽¹⁾			América do Sul ⁽²⁾			Brasil ⁽¹⁾		
	Total	Varição anual (%)	Índice base fixa (base:2008=100)	Total	Varição anual (%)	Índice base fixa (base:2008=100)	Total	Varição anual (%)	Índice base fixa (base:2008=100)
1999	633,0	-		15,1	-		5,1	-	
2000	680,0	7,42		15,3	1,32		5,3	4,04	
2001	682,0	0,29		14,6	(4,58)		4,8	(10,18)	
2002	702,0	2,93		12,7	(13,01)		3,8	(20,69)	
2003	698,0	(0,57)		13,7	7,87		4,1	9,19	
2004	764,0	9,46		16,2	18,40		4,8	15,99	
2005	808,6	5,83		18,3	12,95		5,4	11,78	
2006	855,0	5,74		18,8	2,61		5,0	(6,36)	
2007	911,0	6,55		21,0	11,70		5,0	0,17	
2008	930,0	2,09	100,0	21,8	3,81	100,0	5,1	0,48	100,0
2009	892,0	(4,09)	95,9	21,4	(1,83)	98,2	4,8	(4,91)	95,1
2010	952,2	6,74	102,4	23,6	10,20	108,2	5,2	7,48	102,2
2011	997,0	4,71	107,2	25,2	6,86	115,6	5,4	5,27	107,6
2012	1.043,0	4,61	112,2	26,8	6,35	122,9	5,7	4,48	112,4
2013	1.095,0	4,99	117,7	27,2	1,49	124,8	5,8	2,40	115,1
2014	1.141,0	4,20	122,7	29,1	6,99	133,5	6,4	10,61	127,3
2015	1.194,6	4,70	128,4	31,9	9,47	146,1	6,3	(1,93)	124,9
2016	1.239,0	3,72	133,2	33,9	6,28	155,3	6,5	3,82	129,6
2017 ⁽³⁾	1.322,7	6,75	142,2	36,7	8,38	168,3	6,6	0,64	130,5

Fonte: Organização Mundial do Turismo - UNWTO World Tourism Barometer - Volume 16, Issue 3, June 2018.

Notas: (1) Dados de 1999 a 2016 revisados.

(2) Dados de 2005, 2010, 2015 e 2016 foram revisados.

(3) Dados de 2017 são preliminares.

Turismo mundial

14 - Dados gerais do turismo mundial

14.5 - Comparativo de chegadas de turistas internacionais no Mundo, na América do Sul e no Brasil, segundo os anos - 2000-2017

Ano	Turistas (milhões de chegadas)			Participação (%)		
	Mundo ⁽¹⁾	América do Sul ⁽²⁾	Brasil ⁽¹⁾	América do Sul no Mundo	Brasil na América do Sul	Brasil no Mundo
2000	680,0	15,3	5,3	2,25	34,73	0,78
2001	682,0	14,6	4,8	2,14	32,69	0,70
2002	702,0	12,7	3,8	1,81	29,80	0,54
2003	698,0	13,7	4,1	1,96	30,17	0,59
2004	764,0	16,2	4,8	2,12	29,55	0,63
2005	808,6	18,3	5,4	2,27	29,24	0,66
2006	855,0	18,8	5,0	2,20	26,69	0,59
2007	911,0	21,0	5,0	2,31	23,93	0,55
2008	930,0	21,8	5,1	2,34	23,17	0,54
2009	892,0	21,4	4,8	2,40	22,44	0,54
2010	952,2	23,6	5,2	2,48	21,89	0,54
2011	997,0	25,2	5,4	2,53	21,56	0,54
2012	1.043,0	26,8	5,7	2,57	21,18	0,54
2013	1.095,0	27,2	5,8	2,48	21,37	0,53
2014	1.141,0	29,1	6,4	2,55	22,10	0,56
2015	1.194,6	31,9	6,3	2,67	19,79	0,53
2016	1.239,0	33,9	6,5	2,73	19,34	0,53
2017 ⁽³⁾	1.322,7	36,7	6,6	2,77	17,96	0,50

Fonte: Organização Mundial do Turismo - *UNWTO World Tourism Barometer - Volume 15, Issue 6, December 2017*.

Notas: (1) Dados de 2000 a 2016 foram revisados.

(2) Dados de 2005, 2010, 2015 e de 2016 foram revisados.

(3) Dados de 2017 são preliminares.

14.6 - Receita cambial turística, por ano, segundo regiões e sub-regiões - 2005, 2010, 2015-2017

Regiões e sub-regiões	Receita cambial (bilhões de US\$) ^{(1) (2)}				
	2005	2010	2015	2016	2017
Mundo	703,8	976,6	1.216,8	1.238,6	1.332,4
Europa	352,4	423,7	463,3	461,7	511,6
Europa do Norte	54,9	61,6	77,4	76,8	82,4
Europa Ocidental	121,8	152,4	159,2	157,2	170,5
Europa Central/Oriental	32,8	48,3	50,4	52,6	59,9
Europa Meridional/Mediterrâneo	142,9	161,4	176,3	175,1	198,9
Ásia e Pacífico	137,6	254,4	355,6	370,8	389,5
Ásia Nordeste	64,3	123,0	167,1	169,5	161,8
Ásia Sudeste	35,0	68,5	108,7	116,7	131,1
Oceania	28,3	42,8	47,7	51,2	57,1
Ásia Meridional	10,0	20,1	32,1	33,3	39,5
Américas	164,9	215,3	307,3	313,7	325,7
América do Norte	126,9	164,8	241,2	244,6	252,4
Caribe	20,9	23,0	28,5	30,0	31,3
América Central	4,5	6,9	11,2	12,2	12,7
América do Sul	12,6	20,5	26,3	26,9	29,2
África	22,3	31,1	32,6	33,4	37,8
África do Norte	7,0	9,7	8,9	9,0	10,0
África Subsaariana	15,3	21,5	23,7	24,4	27,8
Oriente Médio	26,6	52,2	58,0	59,0	67,8

Fonte: Organização Mundial do Turismo - *UNWTO World Tourism Barometer - Volume 15, Issue 6, December 2017*.

Notas: (1) Dados de 2005, 2010, 2015 e de 2016 foram revisados.

(2) Dados de 2017 são preliminares.

Turismo mundial

14 - Dados gerais do turismo mundial

14.7 - Receita cambial turística dos principais países receptores de turistas, por ano - 2005, 2010, 2015-2017

Ranking	Países de residência permanente ⁽¹⁾	Receita cambial (bilhões de US\$) ⁽²⁾ ⁽³⁾				
		2005	2010	2015	2016	2017
	Mundo	703,8	976,6	1.216,8	1.238,6	1.332,4
1	1 Estados Unidos	101,5	137,0	206,9	206,9	210,7
2	2 Espanha	49,7	54,6	56,6	60,5	68,0
3	3 França	44,0	57,1	58,3	54,5	60,7
4	4 Tailândia	9,6	20,1	44,9	48,8	57,5
5	7 Itália	35,4	38,8	39,4	40,2	44,2
6	6 Reino Unido	32,1	34,9	45,5	41,5	43,9
7	9 Austrália	18,4	32,6	34,2	37,0	41,7
8	8 Alemanha	29,2	34,7	36,9	37,5	39,8
9	12 Macao (China)	6,9	22,3	31,0	30,4	35,6
10	11 Japão	6,6	13,2	25,0	30,7	34,1
11	10 Hong Kong (China)	10,3	22,2	36,2	32,8	33,2
12	5 China	29,3	45,8	45,0	44,4	32,6
13	13 Índia	7,5	14,5	21,0	22,4	27,4
14	18 Turquia	19,2	22,6	26,6	18,7	22,5
15	14 México	11,8	12,0	17,7	19,6	21,3
16	15 Emirados Árabes Unidos	3,2	8,6	17,5	19,5	21,0
17	16 Áustria	16,1	18,6	18,2	19,3	20,4
18	20 Canadá	13,7	15,8	16,5	18,0	20,3
19	17 Singapura	6,2	14,2	16,6	18,9	19,7
20	19 Malásia	8,8	18,1	17,6	18,1	18,3
	:					
47	42 Brasil	3,9	5,3	5,8	6,0	5,8
	Outros	240,4	333,6	399,4	412,9	453,7

Fonte: Organização Mundial do Turismo - *UNWTO World Tourism Barometer - Volume 16, Issue 3, June 2018*.

Notas: (1) Ordem definida conforme dados de 2017.

(2) Dados de 2005, 2010, 2015 e de 2016 foram revisados.

(3) Dados de 2017 são preliminares.

14.8 - Receita cambial turística no Mundo, na América do Sul e no Brasil, segundo os anos - 1999-2017

Ano	Receita Cambial (bilhões de US\$)								
	Mundo ⁽¹⁾			América do Sul ⁽²⁾			Brasil ⁽¹⁾		
	Total	Variação anual (%)	Índice base fixa (base:2008=100)	Total	Variação anual (%)	Índice base fixa (base:2008=100)	Total	Variação anual (%)	Índice base fixa (base:2008=100)
1999	477	-		11,6	-		1,6	-	
2000	495	3,77		9,2	(20,55)		1,8	11,16	
2001	482	(2,63)		11,3	22,61		1,7	(4,38)	
2002	502	4,15		9,2	(18,58)		2,0	15,45	
2003	551	9,76		8,6	(6,52)		2,5	24,06	
2004	654	18,69		10,9	26,74		3,2	29,99	
2005	704	7,65		12,6	15,69		3,9	19,84	
2006	774	9,94		14,4	14,20		4,3	11,77	
2007	896	15,76		16,9	17,36		5,0	14,76	
2008	973	8,59	100,0	19,2	13,61	100,0	5,8	16,80	100,0
2009	886	(8,94)	91,1	18,5	(3,78)	96,2	5,3	(8,31)	91,7
2010	977	10,27	100,4	20,5	10,99	106,8	5,3	(0,82)	90,9
2011	1.080	10,54	111,0	23,1	12,51	120,2	6,1	15,85	105,4
2012	1.117	3,43	114,8	24,4	5,56	126,8	6,4	4,65	110,3
2013	1.204	7,79	123,7	24,7	1,45	128,7	6,5	1,50	111,9
2014	1.260	4,65	129,5	26,1	5,53	135,8	6,8	5,69	118,3
2015	1.217	(3,41)	125,1	26,3	0,96	137,1	5,8	(14,59)	101,0
2016	1.239	1,81	127,3	26,9	2,07	140,0	6,0	3,08	104,1
2017 ⁽³⁾	1.332	7,51	136,9	29,2	8,82	152,3	5,8	(3,56)	100,4

Fonte: Organização Mundial do Turismo - *UNWTO World Tourism Barometer - Volume 16, Issue 3, June 2018*.

Notas: (1) Dados de 1999 a 2016 foram revisados.

(2) Dados de 2005, 2010, 2015 e de 2016 foram revisados.

(3) Dados de 2017 são preliminares.

Turismo mundial

14 - Dados gerais do turismo mundial

14.9 - Comparativo da receita cambial turística no Mundo, na América do Sul e no Brasil, segundo os anos - 1999-2017

Ano	Receita cambial (bilhões de US\$)			Participação (%)		
	Mundo ⁽¹⁾	América do Sul ⁽²⁾	Brasil ⁽¹⁾	América do Sul no Mundo	Brasil na América do Sul	Brasil no Mundo
1999	477	11,6	1,6	2,43	14,04	0,34
2000	495	9,2	1,8	1,86	19,64	0,37
2001	482	11,3	1,7	2,34	15,31	0,36
2002	502	9,2	2,0	1,83	21,72	0,40
2003	551	8,6	2,5	1,56	28,82	0,45
2004	654	10,9	3,2	1,67	29,56	0,49
2005	704	12,6	3,9	1,79	30,62	0,55
2006	774	14,4	4,3	1,86	29,97	0,56
2007	896	16,9	5,0	1,89	29,31	0,55
2008	973	19,2	5,8	1,97	30,13	0,59
2009	886	18,5	5,3	2,09	28,71	0,60
2010	977	20,5	5,3	2,10	25,66	0,54
2011	1.080	23,1	6,1	2,14	26,42	0,56
2012	1.117	24,4	6,4	2,18	26,19	0,57
2013	1.204	24,7	6,5	2,05	26,20	0,54
2014	1.260	26,1	6,8	2,07	26,24	0,54
2015	1.217	26,3	5,8	2,16	22,20	0,48
2016	1.239	26,9	6,0	2,17	22,42	0,49
2017 ⁽³⁾	1.332	29,2	5,8	2,20	19,87	0,44

Fonte: Organização Mundial do Turismo - *UNWTO World Tourism Barometer - Volume 16, Issue 3, June 2018*.

Notas: (1) Dados de 1999 a 2016 foram revisados.

(2) Dados de 2005, 2010, 2015 e de 2016 foram revisados.

(3) Dados de 2017 são preliminares.

14.10 - Receita cambial de exportação e do turismo internacional no mundo, segundo os anos - 2010-2017

Ano	Receita cambial mundial (em US\$ bilhões)				
	Exportações ^{(1) (2)}		Turismo ⁽¹⁾		Participação (%) (B/A)
	Total (A)	Variação (%)	Total (B)	Variação (%)	
2010	18.713	-	977	-	5,22
2011	22.284	(16,02)	1.080	(9,54)	4,85
2012	22.596	(17,18)	1.117	(12,53)	4,94
2013	23.304	(19,70)	1.204	(18,85)	5,17
2014	23.729	(21,14)	1.260	(22,46)	5,31
2015	21.070	(11,19)	1.217	(19,72)	5,78
2015	20.669	(9,46)	1.239	(21,15)	5,99
2016 ⁽³⁾	22.654	(17,40)	1.332	(26,65)	5,88

Fonte: Organização Mundial do Turismo - *UNWTO World Tourism Barometer - Volume 16, Issue 3, June 2018*; e Fundo Monetário Internacional - FMI.

Notas: (1) Dados de 2010 a 2016 foram revisados.

(2) Exportações à preço F.O.B. - FMI - Publicação: *World Economic Outlook, April 2018 - Cyclical Upswing, Structural Change Table A9. Summary of World Trade Volumes and Prices - World Exports in Billions of U.S. Dollars - Goods and Services*.

(3) Dados de 2017 são preliminares.

Turismo mundial

14 - Dados gerais do turismo mundial

14.11 - Eventos internacionais realizados no mundo, segundo países - 2004-2017

Países	Eventos internacionais ⁽¹⁾													
	2004	2005	2006	2007	2008	2009	2010	2011	2012	2013	2014	2015	2016	2017
Mundo	5.497	5.315	5.838	6.681	7.475	8.294	9.120	10.070	11.156	11.685	11.505	12.076	12.227	12.563
Estados Unidos	435	376	414	467	507	595	623	759	833	829	831	925	934	941
Alemanha	323	320	334	430	402	458	542	577	649	722	659	667	689	682
Reino Unido	242	270	279	282	322	345	399	434	477	525	543	582	582	592
Espanha	304	275	266	307	347	360	451	463	550	562	578	572	533	564
Itália	224	196	209	250	296	350	341	363	390	447	452	504	468	515
França	267	240	269	255	334	341	371	428	469	527	533	522	545	506
Japão	147	142	157	215	247	257	305	233	341	342	337	355	410	414
China	145	129	153	195	223	245	282	302	311	340	332	333	410	376
Canadá	144	123	154	197	231	213	229	255	273	290	265	308	287	360
Holanda	208	197	187	195	227	236	219	291	315	302	307	333	368	307
Portugal	116	105	118	153	177	168	194	228	213	249	229	278	287	298
Áustria	145	157	204	204	196	236	212	267	278	244	287	258	268	281
República da Coreia	118	108	123	120	169	176	186	207	229	260	222	267	267	279
Austrália	160	164	190	194	182	169	239	204	253	231	260	247	211	258
Suécia	143	134	139	137	163	184	192	195	233	238	238	216	260	255
Brasil	114	145	207	209	254	293	275	304	360	315	291	292	244	237
Suíça	134	151	166	175	194	214	244	240	241	205	226	194	184	230
Polônia	71	73	82	89	101	103	98	165	150	170	161	193	195	216
Bélgica	99	92	95	124	122	130	164	179	194	214	187	216	194	208
Dinamarca	96	82	89	100	113	151	136	140	185	161	164	204	180	203
Argentina	40	37	38	60	115	145	172	186	202	223	191	181	188	199
México	74	65	81	100	112	107	140	175	163	158	165	184	182	198
República Tcheca	76	74	89	82	92	104	103	122	131	145	146	154	156	187
Índia	47	47	53	79	92	91	100	105	150	142	116	132	143	175
Tailândia	85	82	72	92	95	103	88	101	150	136	118	151	174	163
Cingapura	105	125	128	120	118	119	136	142	150	175	142	156	151	160
Hungria	94	97	106	112	111	112	124	125	124	132	125	112	129	159
Irlanda	60	67	54	83	87	77	83	105	134	136	108	125	157	158
Finlândia	113	103	100	121	142	124	150	163	174	171	162	141	178	156
Noruega	81	68	71	93	107	120	125	138	161	136	114	144	144	156
Grécia	99	94	111	117	123	128	119	127	114	100	148	152	168	144
Colômbia	9	17	20	34	45	71	95	112	138	139	150	138	147	142
Taiwan	52	50	47	90	79	91	138	131	117	122	145	124	141	141
África do Sul	64	56	64	67	82	90	86	84	97	118	124	108	125	122
Chile	42	48	49	48	63	74	97	87	101	110	118	118	104	119
Hong Kong - China	89	95	58	72	66	67	82	79	96	89	98	112	99	119
Malásia	82	52	91	92	87	96	119	126	109	117	133	113	115	112
Croácia	29	22	26	35	38	38	50	72	74	69	81	96	75	102
Peru	11	9	15	18	23	41	44	55	51	64	84	105	98	96
Indonésia	22	31	25	36	33	31	64	51	73	106	76	78	94	89
Rússia	31	27	30	41	44	48	48	69	94	83	76	83	76	87
Sérvia	12	10	6	11	20	30	46	55	52	66	67	64	66	71
Emirados Árabes	12	11	14	19	30	37	48	43	63	62	80	101	92	70
Romênia	17	12	17	21	26	33	39	53	54	44	68	77	69	70
Eslovênia	33	29	35	45	43	42	44	54	51	57	47	65	73	68
Estônia	14	11	14	23	37	46	43	61	58	38	74	73	44	68
Vietnã	13	15	12	26	22	27	29	29	35	52	46	36	48	64
Uruguai	10	34	31	34	34	42	42	46	56	62	44	56	69	58
Turquia	59	68	72	95	98	118	160	159	179	221	190	211	103	57
Filipinas	21	23	29	26	35	30	27	33	48	53	46	57	66	56
Outros	366	357	445	491	569	788	777	948	1.013	1.186	1.121	1.163	1.237	1.275

Fonte: International Congress & Convention Association - ICCA

Nota: (1) São considerados internacionais os eventos itinerantes, com periodicidade fixa, mínimo de 50 participantes e que estejam, pelo menos, em sua terceira edição.

Turismo mundial

14. Dados gerais do turismo mundial

14.12 - Eventos internacionais realizados no mundo, segundo cidades - 2004-2017

Países	Eventos internacionais ⁽¹⁾													
	2004	2005	2006	2007	2008	2009	2010	2011	2012	2013	2014	2015	2016	2017
Mundo ⁽²⁾	5.497	5.315	5.838	6.681	7.475	8.315	9.170	10.119	11.219	11.718	11.565	12.134	12.293	12.636
Barcelona - Espanha	114	116	103	106	136	135	148	150	154	179	182	180	181	195
Paris - França	101	91	130	115	139	131	147	174	181	204	214	186	196	190
Viena - Áustria	108	129	147	154	139	160	154	181	195	182	202	178	186	190
Berlim - Alemanha	105	100	91	123	100	129	138	147	172	178	193	195	176	185
Londres - Inglaterra	61	62	68	69	68	83	97	115	150	166	166	171	153	177
Cingapura - Cingapura	105	125	127	120	118	119	136	142	150	175	142	156	151	160
Madri - Espanha	55	52	52	77	65	87	114	130	164	186	200	171	144	153
Praga - República Tcheca	68	61	82	72	74	86	85	98	112	121	118	123	126	151
Lisboa - Portugal	73	66	69	90	83	98	106	107	106	125	109	145	138	149
Seul - República da Coreia	71	77	85	70	84	90	91	99	100	125	99	117	137	142
Buenos Aires - Argentina	35	22	31	44	72	90	98	94	99	113	91	82	103	131
Budapeste - Hungria	78	77	86	90	95	87	87	108	98	106	97	95	108	128
Hong Kong - China	89	95	57	72	66	67	82	77	96	89	98	112	99	119
Dublin - Irlanda	45	50	38	59	57	51	60	76	97	114	83	97	118	117
Copenhague - Dinamarca	72	66	69	76	82	103	92	98	137	109	105	138	115	115
Amsterdã - Holanda	67	82	67	82	89	98	104	114	122	120	133	120	144	112
Bangcoc - Tailândia	60	56	51	70	71	76	55	70	105	93	73	103	121	110
Tóquio - Japão	28	40	32	47	68	58	68	50	69	79	90	80	95	101
Estocolmo - Suécia	68	72	65	70	87	102	89	93	110	93	95	89	101	97
Roma - Itália	52	43	31	44	63	69	72	92	98	99	97	99	96	96
Montreal - Canadá	35	33	27	48	45	57	57	50	67	71	50	76	76	96
Bruxelas - Bélgica	47	52	51	66	65	73	80	93	107	111	112	117	91	90
Varsóvia - Polónia	20	22	26	36	38	32	28	65	46	65	59	62	71	89
Helsinque - Finlândia	47	34	40	43	62	56	67	71	100	85	84	71	92	87
Pequim - China	76	61	65	87	73	96	98	111	109	105	104	95	113	81
Taipei (Taiwan) - China	43	42	29	67	52	64	99	83	80	78	92	90	83	76
Atenas - Grécia	49	44	51	54	72	75	69	55	52	49	80	87	79	76
Sidney - Austrália	34	52	51	65	64	61	102	57	86	93	82	86	61	76
Lima - Peru	-	-	13	11	19	34	37	44	43	54	64	82	76	74
Oslo - Noruega	39	22	25	45	37	50	49	61	74	62	52	63	67	73
Toronto - Canadá	26	21	23	36	35	36	44	44	60	69	59	60	63	73
Edimburgo - Escócia	37	47	46	41	57	46	66	52	67	55	72	67	76	70
Milão - Itália	8	12	15	13	26	43	25	32	39	43	58	93	59	69
Porto - Portugal	16	13	19	23	38	29	32	38	42	51	57	60	70	68
Cidade do México - México	21	16	29	22	27	33	43	51	52	42	55	63	64	67
Melbourne - Austrália	34	48	50	36	38	30	49	62	54	52	61	54	58	67
Santiago do Chile - Chile	28	38	36	28	39	41	58	49	61	58	71	68	64	66
Kuala Lumpur - Malásia	54	38	63	66	61	72	79	78	69	68	79	73	68	65
Xangai - China	33	29	39	45	57	58	81	72	64	72	73	55	79	61
Vancouver - Canadá	34	28	50	49	54	46	58	55	49	57	60	78	47	61
Nova Deli - Índia	17	20			25	26	35	37	48	35	35	41	39	59
Zurique - Suíça	15	23	35	40	35	57	56	63	70	44	70	58	42	57
São Paulo - Brasil	21	29	54	61	75	79	75	60	77	70	66	78	63	55
Cidade do Cabo - África do Sul	35	32	42	40	42	49	42	38	38	45	58	48	62	53
Bogotá - Colômbia	-	-	9	12	15	21	38	44	50	47	49	45	45	52
Washington - Estados Unidos	22	15	19	19	28	31	36	51	48	53	51	63	57	51
Belgrado - Sérvia	-	-	5	8	13	25	33	42	38	52	50	52	50	51
Rio de Janeiro - Brasil	36	39	48	37	41	62	62	69	83	79	64	65	46	48
Nova Iorque - Estados Unidos	22	23	19	29	16	28	26	32	30	36	53	57	61	47
Munique - Alemanha	32	50	28	45	41	46	66	55	78	82	81	62	63	46
Chicago - Estados Unidos	33	14	16	19	26	22	32	28	37	35	39	42	42	46
Kyoto - Japão	22	15	18	31	28	37	42	29	61	43	47	45	58	46
Outros	3.106	2.921	3.316	3.809	4.375	4.881	5.383	6.133	6.725	7.101	6.891	7.341	7.520	7.722

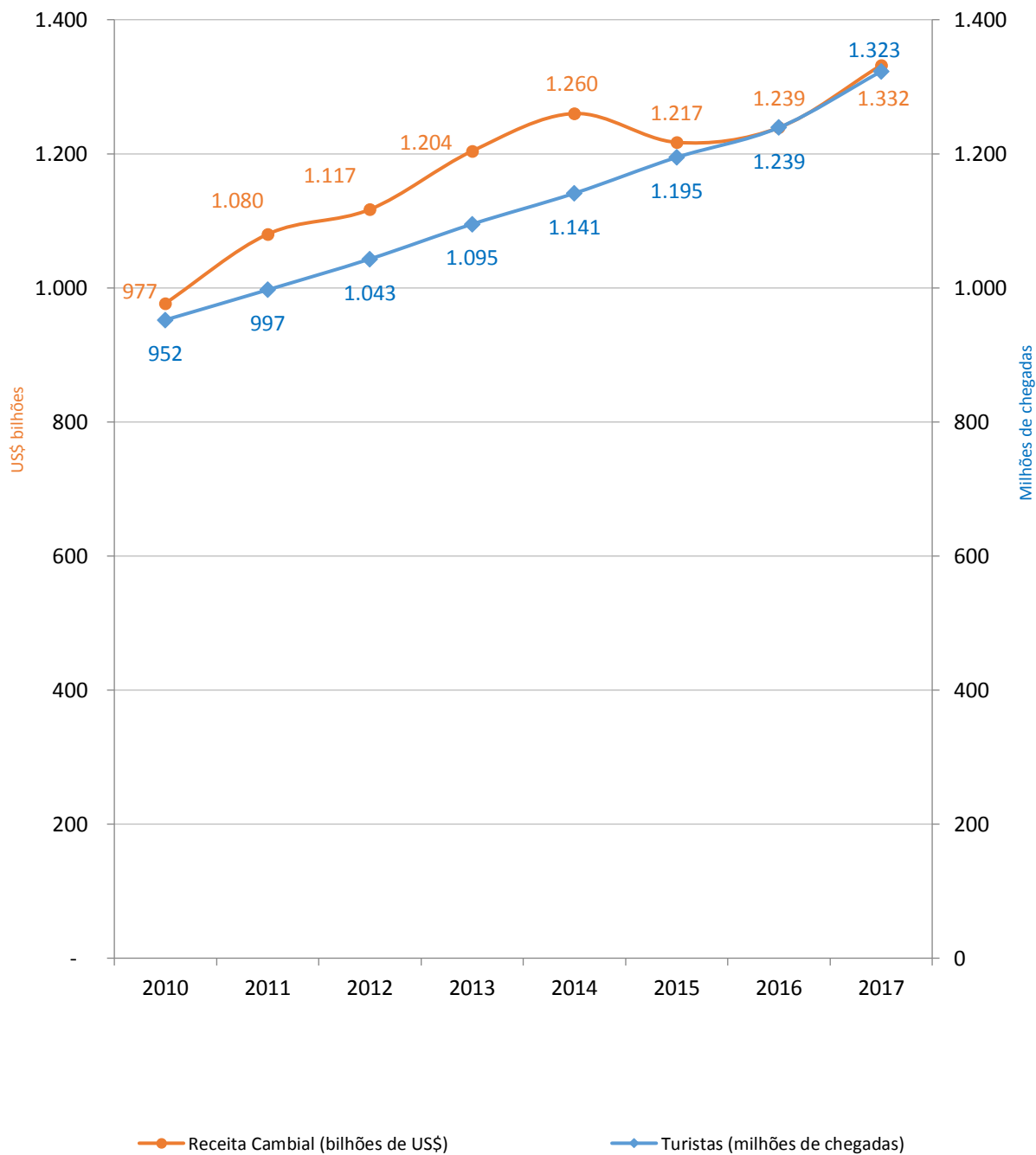
Fonte: International Congress & Convention Association - ICCA.

Notas: (1) São considerados internacionais os eventos itinerantes, com periodicidade fixa, mínimo de 50 participantes e que estejam, pelo menos, em sua terceira edição.

(2) O número total de eventos por cidades é maior que o número total de eventos por países, porque alguns eventos podem acontecer em mais de uma cidade por país.

Turismo mundial

Chegadas internacionais de turistas e receita cambial do turismo no mundo - 2010-2017 ⁽¹⁾ ⁽²⁾



Fonte: Organização Mundial do Turismo - OMT.
Notas: (1) Dados de 2010 a 2016 foram revisados.
(2) Dados de 2017 são preliminares.

Relação de fontes

Relação de fontes

1. Agência Nacional de Transportes Terrestres - ANTT

Home page: <http://www.antt.gov.br>

2. Banco Central do Brasil - BACEN

Home page: <http://www.bcb.gov.br>

3. Departamento de Polícia Federal - DPF

Home page: <http://www.dpf.gov.br>

4. Empresa Brasileira de Infraestrutura Aeroportuária - INFRAERO

Home page: <http://www.infraero.gov.br>

5. Fundo Monetário Internacional - FMI

Home page: <http://www.imf.org>

6. Instituto Brasileiro de Geografia e Estatística - IBGE

Home page: <http://www.ibge.gov.br>

7. Instituto Brasileiro de Turismo - EMBRATUR

Home page: <http://www.turismo.gov.br>

8. International Congress & Convention Association - ICCA

Home page: <http://www.iccaworld.com>

9. Ministério do Turismo - MTur

Home page: <http://www.turismo.gov.br>

10. Organização Mundial de Turismo - OMT

Home page: <http://www.unwto.org>

Glossário

Glossário

Acampamento turístico

Áreas especialmente preparadas para a montagem de barracas e o estacionamento de reboques habitáveis, ou equipamento similar, dispondo, ainda, de instalações, equipamentos e serviços específicos para facilitar a permanência dos usuários ao ar livre. (Lei nº 11.771/08).

Agência de turismo

Compreende-se por agência de turismo a pessoa jurídica que exerce a atividade econômica de intermediação remunerada entre fornecedores e consumidores de serviços turísticos ou os fornece diretamente. (Lei nº 11.771/08).

ANAC

Agência Nacional de Aviação Civil.

ANTT

Agência Nacional de Transportes Terrestres.

Atrativos turísticos

Representam os locais, objetos, equipamentos ou acontecimentos de interesse turístico capazes de motivar o deslocamento de visitantes para conhecê-los.

BACEN

Banco Central do Brasil.

Conta turismo

É o registro contábil das entradas de divisas provenientes dos gastos com o consumo de bens e serviços efetuados no Brasil por visitantes internacionais - a chamada *Receita Cambial* e, por outro lado, da saída de divisas por conta dos gastos com o consumo de bens e serviços efetuados por brasileiros em outros países - a chamada *Despesa Cambial*. O saldo desta conta pode ser positivo ou negativo. Esta conta refere-se a um item da Conta Serviços da balança de pagamentos do Banco Central do Brasil.

Custos operacionais

São custos de manutenção de qualquer atividade econômica.

Demanda turística

É a quantidade de produtos turísticos (bens e serviços) que os potenciais consumidores estão dispostos a adquirir por um dado preço e em um determinado momento.

DPF

Departamento de Polícia Federal.

Desembarques de passageiros

Ato de saída dos viajantes de um meio de transporte ao fim de uma viagem.

Destino (Destino principal de viagem)

É o lugar visitado (país, estado, município ou outra localização geográfica considerada) fundamental para a decisão de realizar a viagem. Caso haja dificuldade em identificar este lugar pode-se levar em conta o lugar onde ele passou mais tempo, ou lugar mais longe de sua residência habitual. (RIET 2008 - Ver p. 13, §2.31 e glossário)

EMBRATUR

Instituto Brasileiro de Turismo.

Equipamentos turísticos

Representam o conjunto de edificações, instalações e serviços indispensáveis ao desenvolvimento da atividade turística. Incluem os meios de hospedagem, serviços de alimentação, entretenimento, agenciamento, informações e outros serviços turísticos.

Eventos Internacionais

São considerados eventos os acontecimentos de caráter técnico-científico, entre os quais se incluem congressos, convenções, conferências e reuniões diversas. De acordo com International Congress and Convention Association - ICCA são considerados internacionais os eventos itinerantes, com periodicidade fixa, mínimo de 50 participantes e que estejam pelo menos em sua terceira edição.

FMI

Fundo Monetário Internacional.

Gasto turístico

É a soma da compra de bens e serviços de consumo e de objetos de valor, feitas para o uso próprio ou para presentear alguém, durante as viagens turísticas. Incluem os gastos pagos ou reembolsados por terceiros.

Gasto médio per capita (dia)

É o consumo médio diário efetuado por um visitante, ou por conta do mesmo, durante sua viagem.

IBGE

Instituto Brasileiro de Geografia e Estatística.

ICCA

International Congress & Convention Association.

Indicadores gerais da economia

São fatores de mensuração do grau de desenvolvimento de uma economia, tais como índices de preços, nível de emprego, índice de desenvolvimento social, taxa de inflação, renda per capita, taxa de crescimento econômico, etc.

Indicadores econômicos do turismo

São fatores de mensuração do grau de desenvolvimento econômico da atividade turística de uma localidade, como a renda gerada, o gasto turístico, etc.

Índice

É um indicador utilizado para medir as variações dos preços em dois momentos de tempo distintos, um dos quais se considera como base ou referência e outro, objeto de análise.

INFRAERO

Empresa Brasileira de Infraestrutura Aeroportuária.

Meios de hospedagem

Considera-se meios de hospedagem os empreendimentos ou estabelecimentos, independentemente de sua forma de constituição, destinados a prestar serviços de alojamento temporário, ofertados em unidades de frequência individual e de uso exclusivo do hóspede, bem como outros serviços necessários aos usuários, denominados de serviços de hospedagem, mediante adoção de instrumento contratual, tácito ou expresso, e cobrança de diária.

Motivo principal da viagem

É o motivo sem o qual a viagem turística não teria acontecido. A classificação das viagens turísticas por motivo principal de viagem permite identificar diferentes subconjuntos de visitantes: 1- Motivos pessoais (inclui férias, lazer e descanso; visita a familiares e amigos, educação e formação, saúde e tratamento médico, religião e peregrinação, compras, trânsito e outros motivos) 2- Negócios e motivos profissionais (inclui participação em congressos, feiras comerciais e exposições, participar de atividades culturais ou esportivas como profissional, missões diplomáticas, militares, científicas ou comerciais). (RIET 2008 - Ver p. 26 e § 3.10)

Leitos

São consideradas as camas (solteiro ou casal) existentes nas unidades habitacionais. Note-se que para fins de registros estatísticos a cama de casal é contada como dois leitos.

MTur

Ministério do Turismo.

Oferta hoteleira

É o somatório do número de estabelecimentos de hospedagem, unidades habitacionais e leitos disponíveis em uma determinada localidade.

Organizadoras de eventos

Compreendem-se por organizadoras de eventos as empresas que têm por objeto social a prestação de serviços de gestão, planejamento, organização, promoção, coordenação, operacionalização, produção e assessoria de eventos. As empresas distinguem-se em duas categorias:

1 - as organizadoras de congressos, convenções e congêneres de caráter comercial, técnico científico, esportivo, cultural, promocional e social, de interesse profissional, associativo e institucional. 2 - as organizadoras de feiras de negócios, exposições e congêneres. (Lei nº 11.771/08).

OMT

Organização Mundial do Turismo.

Parques temáticos

Considera-se parques temáticos os empreendimentos ou estabelecimentos que tenham por objeto social a prestação de serviços e atividades, implantados em local fixo e de forma permanente, ambientados tematicamente, considerados de interesse turístico pelo Ministério do Turismo. (Lei nº 11.771/08).

Passageiros de ida

Referem-se aos passageiros embarcados no ponto de origem da linha do ônibus.

Passageiros de volta

Referem-se aos passageiros embarcados no ponto de destino da linha do ônibus.

Permanência média

Refere-se ao número médio de pernoites do visitante no país/lugar visitado.

Postos de trabalho

Referem-se às quantidades de vagas oferecidas pelas empresas aos trabalhadores.

Renda média familiar

É o somatório das rendas familiares anuais informadas, dividido pelo total de informantes.

Renda média individual

É o somatório das rendas individuais anuais informadas, dividido pelo total de informantes.

Residência permanente ou local de residência habitual

É o local geográfico onde a pessoa reside habitualmente, e se define pela localização de residência principal (onde estão seus principais interesses econômicos) , ou seja, país, estado, município de residência habitual. (RIET 2008 - Ver p. 11, § 2.16 e glossário)

Taxa

É a oscilação relativa de uma variável (positiva ou negativa) entre períodos de tempo determinados.

Transportadoras turísticas

Consideram-se transportadoras turísticas as empresas que tenham por objeto social a prestação de serviços de transporte turístico de superfície, caracterizado pelo deslocamento de pessoas em veículos e embarcações por vias terrestres e aquáticas, compreendendo as seguintes modalidades: pacote de viagem, passeio local, traslados especiais sem fins lucrativos. (Lei nº 11.771/08)

Turismo

Compreende as atividades realizadas pelos visitantes durante sua viagem a um destino fora de seu entorno habitual, por uma duração inferior a um ano, com qualquer finalidade (lazer, negócios ou outro motivo) que não seja empregado por uma entidade (empresa/instituição) residente no país ou lugar visitado. (RIET 2008 - Ver p.10, § 2.9)

Turista

É considerado turista um visitante que inclui pernoite em sua viagem. (RIET 2008 - Ver p.10, § 2.13)

Turismo emissivo

Abrange as atividades realizadas por um visitante residente fora de seu país/localidade de residência permanente, como parte de uma viagem turística ou de uma viagem de turismo interno. (RIET 2008 - Ver p.16, § 2.39)

Turismo interno

Engloba as atividades realizadas por um visitante residente dentro de seu país/localidade de residência permanente, como parte de uma viagem turística interna ou de uma viagem de turismo emissivo. (RIET 2008 - Ver p.15, § 2.39)

Turismo receptivo

Inclui as atividades realizadas por um visitante não residente no país/localidade de residência permanente, como parte de uma viagem turística ou de uma viagem de turismo receptivo. (RIET 2008 - Ver p.15, § 2.39)

Viajante

É toda pessoa que se desloca entre duas localidades geográficas distintas por qualquer motivo ou duração. Viagem designa toda a atividade dos viajantes. Isto é, todo deslocamento de uma pessoa a um lugar fora de seu lugar de residência habitual, desde o momento de sua saída até o seu regresso. Assim, se refere a um viagem de ida e volta. Em geral, se compõe de visitas a vários lugares.(RIET 2008 - Ver p.9, § 2.4 e glossário)

Viagem

Designa toda a atividade dos viajantes. Isto é, todo deslocamento de uma pessoa a um lugar fora de seu lugar de residência habitual, desde o momento de sua saída até o seu regresso. Assim, se refere a um viagem de ida e volta. Em geral, se compõe de visitas a vários lugares. (RIET 2008 - Ver p. 9, § 2.7)

Visitante

É a pessoa que viaja a um destino fora do seu entorno habitual, por uma duração inferior a um ano, com qualquer motivo principal (lazer, negócios ou outro motivo) que não seja empregado por uma entidade (empresa/instituição) residente no país ou lugar visitado. Estas viagens são as consideradas viagens turísticas. (RIET 2008 - Ver p. 10, § 2.9)

Vias de acesso

São as formas de chegadas do viajante ao país (aérea, terrestre, marítima ou fluvial).

Transporte rodoviário regular

Inclui o transporte coletivo efetuado com trajetos e horários preestabelecidos.

Voos regulares

Incluem o transporte aéreo em rotas e horários preestabelecidos.

Voos não-regulares

Incluem, principalmente, fretamentos ou charters. Em geral estão estreitamente vinculados às viagens de lazer.

Unidades habitacionais

São consideradas unidades habitacionais os quartos, apartamentos, chalés colocados à disposição dos usuários nos meios de hospedagem.

Referências bibliográficas

Lei do Turismo - Lei nº 11.771, de 17 Setembro de 2008. Brasília.

Naciones Unidas e Organización Mundial del Turismo. Recomendaciones internacionales para estadísticas de turismo (RIET) - 2008. Madrid/Nova York. 2010 - 134p.

Naciones Unidas e Organización Mundial del Turismo. Cuenta satélite de Turismo - Recomendaciones sobre el marco conceptual - 2008. Madrid/Nova York. 2010 - 114p.

Metodologia do Inventário da Oferta Turística. Rio de Janeiro, 1984.168p.

**Relação de fontes de dados disponíveis sobre o
turismo no Brasil**

Relação de fontes de dados disponíveis sobre o turismo no Brasil

Estudos e Pesquisas	Descrição	Periodicidade	Abrangência	Divulgação	Instituição responsável
Estudo da demanda turística internacional	Dados sobre o perfil do turista internacional em visita ao Brasil e do brasileiro em viagem ao exterior.	Anual	Brasil	Internet	Ministério do Turismo Executor - Fundação Instituto de Pesquisa Econômica - FIPE
Chegadas de turistas não residentes ao Brasil	Dados estaimados sobre a chegada de turistas não residentes ao Brasil, por portão de entrada no Brasil, com a utilização de dados de migração coletados e cedidos pela Polícia Federal.	Anual	Brasil	Internet	Departamento de Polícia Federal - DPF Ministério do Turismo
Estudo da demanda turística doméstica	Dados sobre o dimensionamento e caracterização do mercado interno de viagens no Brasil.	Irregular	Brasil	Internet	Ministério do Turismo Executor - Fundação Instituto de Pesquisa Econômica - FIPE
Receita cambial turística	Dados sobre o fluxo de divisas (Receita e Despesa Cambial) na Conta Viagens Internacionais do Balanço de Pagamentos, a partir de dados compilados junto ao Banco Central	Mensal/Anual	Brasil	Internet,	Banco Central do Brasil - BACEN
Sondagem de expectativas do consumidor - Análise do setor de viagens	Dados mensais sobre intenção das famílias em realizar viagens nacionais e internacionais nos próximos seis meses.	Mensal	Brasil	Internet	Ministério do Turismo Executor - Fundação Getúlio Vargas - FGV
Boletim de desempenho econômico do turismo	Dados trimestrais sobre o mapeamento da opinião de empresários a respeito da evolução e as perspectivas do setor, nas áreas de agências de viagem, hotelaria, restaurantes, turismo receptivo, eventos, operadoras, parques temáticos, atrações turísticas e transporte aéreo.	Trimestral	Brasil	Internet	Ministério do Turismo Executor - Fundação Getúlio Vargas - FGV
Pesquisa anual de conjuntura econômica do turismo brasileiro	Dados anuais sobre o cenário econômico do setor de turismo no Brasil, isto é, negócios realizados e perspectivas futuras para o ano, traçado a partir da percepção dos 80 principais executivos dos setores de agências de viagem, receptivo e operadores de turismo e promotores de feiras, promotores de eventos, locadoras de automóveis, meios de hospedagem, transporte aéreo e rodoviário.	Anual	Brasil	Internet	Ministério do Turismo Executor - Fundação Getúlio Vargas - FGV
Movimento de passageiros nos aeroportos brasileiros	Dados sobre o desembarque e embarque de passageiros nacionais e internacionais, por UF, em voos regulares e não-regulares, utilizando-se de base de dados da INFRAERO, ANAC e concessionárias.	Mensal/Anual	Brasil	Internet	Empresa Brasileira de Infraestrutura Aeroportuária - INFRAERO Agência Nacional de Aviação Civil - ANAC
Movimento de passageiros em voos regulares	Dados sobre o movimento de passageiros em voos nacionais e internacionais, por companhia aérea, origem e destino, assentos oferecidos e utilizados.	Anual	Brasil	Internet	Agência Nacional de Aviação Civil - ANAC
Movimentação de passageiros em rodoviárias do Brasil	Dados sobre a movimentação de passageiros nas rodoviárias que recebem linhas nacionais e internacionais.	Anual	Brasil	Internet	Agência Nacional de Transportes Terrestres - ANTT
Equipamentos e prestadores de serviços turísticos cadastrados no Ministério do Turismo	Dados sobre o número de equipamentos e prestadores de serviços turísticos cadastrados no Ministério do Turismo: agências de turismo, meios de hospedagem, transportadoras turísticas, instituições de ensino, bacheirês em turismo e guias de turismo.	Anual	Brasil	Internet	Ministério do Turismo
Desembolso de recursos por instituições financeiras federais para o financiamento do turismo no Brasil.	Dados sobre o desembolso de recursos por instituições financeiras federais (Banco do Brasil, Caixa Econômica Federal, Banco do Nordeste, Banco da Amazônia e BNDES) para o financiamento do turismo no Brasil.	Mensal/Anual	Brasil	Internet	Ministério do Turismo
Mercado de trabalho no setor de turismo	Dados sobre a ocupação formal nas Atividades Características do Turismo - ACTs, a partir da combinação de dados da Relação Anual de Informações Sociais - RAIS e Cadastro Geral de Emprego e Desemprego - CAGED.	Anual	Brasil	Internet	Instituto de Pesquisa Econômica Aplicada - IPEA Ministério do Trabalho e Emprego Ministério do Turismo
Economia do turismo - Uma perspectiva macroeconômica - 2003-2009	Principais agregados macroeconômicos das atividades características do turismo e sua participação na economia do país, a partir de dados compilados no Sistema de Contas Nacionais.	Anual	Brasil	Internet e impresso	Instituto Brasileiro de Geografia e Estatística - IBGE



REPÚBLICA FEDERATIVA DO BRASIL

Michel Miguel Elias Temer Lulia

Presidente

MINISTÉRIO DO TURISMO

Vinicius Lummertz

Ministro

SECRETARIA EXECUTIVA

Alberto Alves

Secretário Executivo

DIRETORIA DE ESTUDOS ECONÔMICOS E PESQUISAS

José Francisco de Salles Lopes

Diretor

Gilce Zelinda Battistuz

Coordenadora-Geral de Informações Gerenciais

Andreza Oliveira Souza

Coordenadora-Geral de Estudos e Pesquisas

Equipe Técnica

Andre Ricardo Santana da Costa

Cristiano Maluf Dib Valério

Daniel Pires Vieira

Ilbert Israel do Nascimento Silva

João Felismario Batista Junior

Pedro Vicente da Silva Neto

MINISTÉRIO DO TURISMO - MTur

Diretoria de Estudos Econômicos e Pesquisas - DEPES

SBN Quadra 01, Bloco J, Lotes 21 a 23

CEP: 70040-010 - Brasília - DF

Tel.: +55 (61) 2023-8240 / 8250

E-mail: depes@turismo.gov.br

Portal Internet: <http://www.turismo.gov.br>