

Info Transportes

Outubro de 2017

Movimentação Portuária

Carga

milhões t.

Aumento na movimentação

- Soja: +27,13 %
- Milho: + 24,13%

Destaque

- Terminal Ponta da Madeira: + 13,64%
- Porto de Paranaguá: +13,46%

Destaque para o crescimento da movimentação

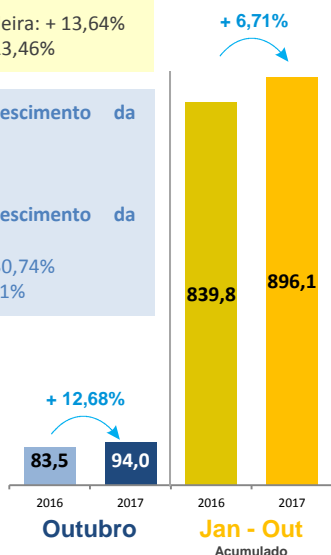
- Soja: +219,43%
- Milho: +170,54%

Destaque para o crescimento da movimentação

- Porto de Paranaguá: +30,74%
- Porto de Santos: +28,51%



Fonte: ANTAQ



Transporte Ferroviário

Carga

milhões t.

Aumento na movimentação:

- Agrícola: +21,30%
- Minério de Ferro: + 4,53%

Destaque para as malhas

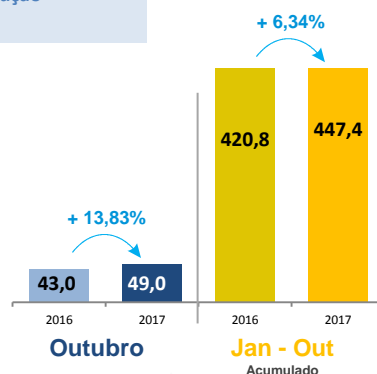
- FNSTN: +55,25%
- FCA: +34,80%
- RMN: +24,44%

Destaque para o crescimento da movimentação da produção

- Agrícola: +66%



Fonte: ANTT



Transporte Aéreo

Mercado doméstico

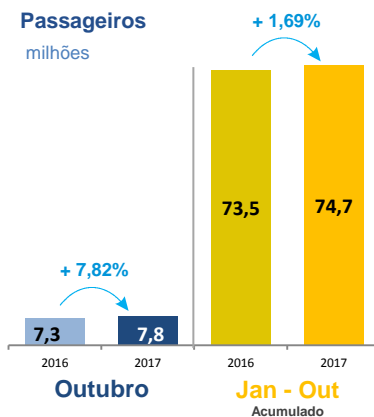
A movimentação de carga aérea começa a se recuperar no acumulado dos 10 primeiros meses, assim como tem acontecido no mercado doméstico de transporte de passageiros que retomou o crescimento em agosto/17 e se mantém em alta.

A demanda de passageiros registrou aumento de 7,8% em outubro de 2017, comparada com o mesmo mês de 2016, oitava alta do indicador após 19 meses em queda.. Em outubro de 2017 o transporte de cargas teve crescimento de 5,7% em relação ao mesmo mês do ano anterior (quarta alta consecutiva).

Fonte: ANAC

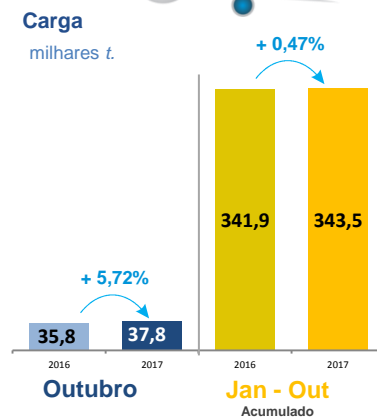
Passageiros

milhões



Carga

milhares t.



Consumo de Óleo Diesel

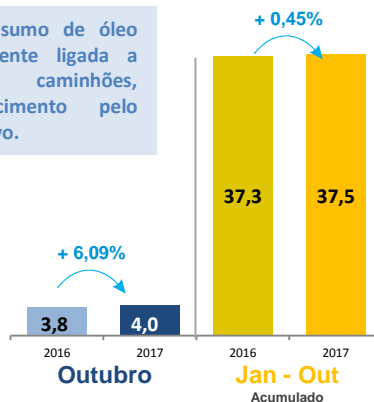
no Transporte Rodoviário de Carga



Consumo de Óleo Diesel

milhões m³

A retomada do consumo de óleo diesel está diretamente ligada a movimentação de caminhões, apresentando crescimento pelo quinto mês consecutivo.



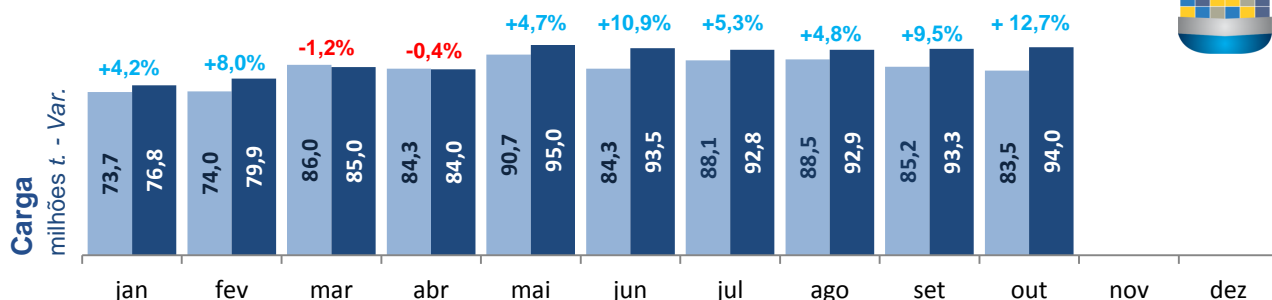
Historicamente vinculado ao desempenho do PIB, as vendas de óleo diesel retomou o crescimento no acumulado dos 10 meses de 2017, reflexo de uma melhora na economia, observada com o crescimento do PIB por 3 trimestres consecutivos, segundo o IBGE.

Fonte: Adaptação MTPA, dados da ANP e do Balanço Energético Nacional 2017 (EPE)

Comparativo mensal

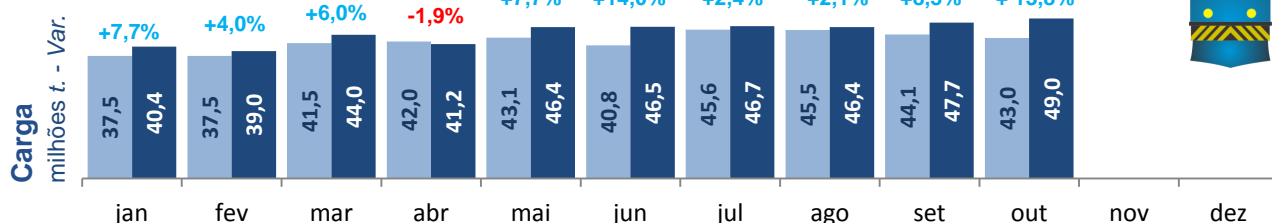
2016 - 2017

Movimentação Portuária (Portos organizados + Instalações autorizadas)



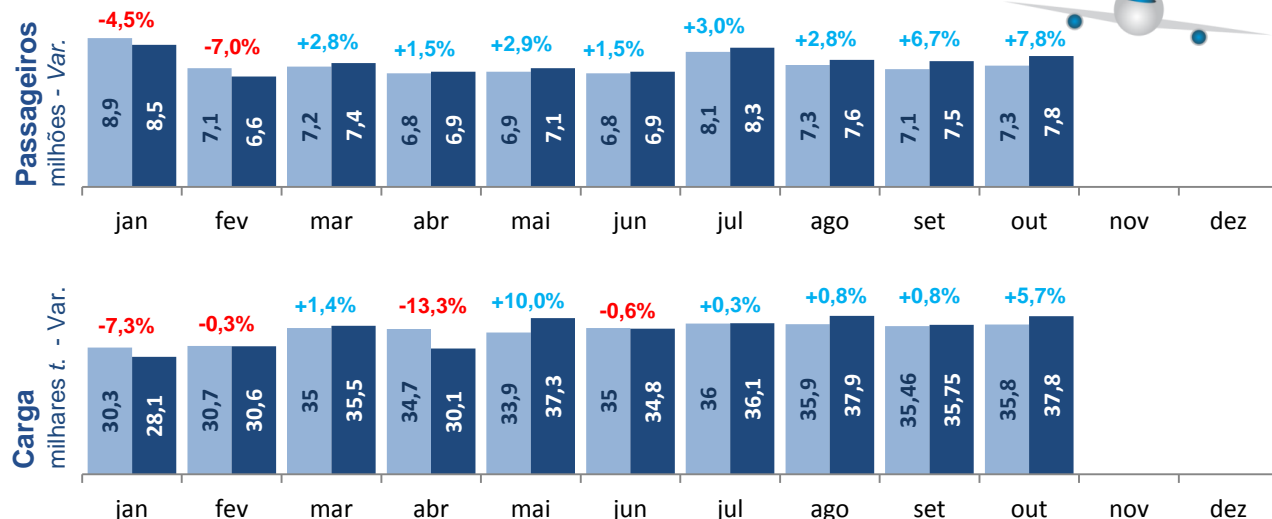
Fonte: ANTAQ

Transporte Ferroviário



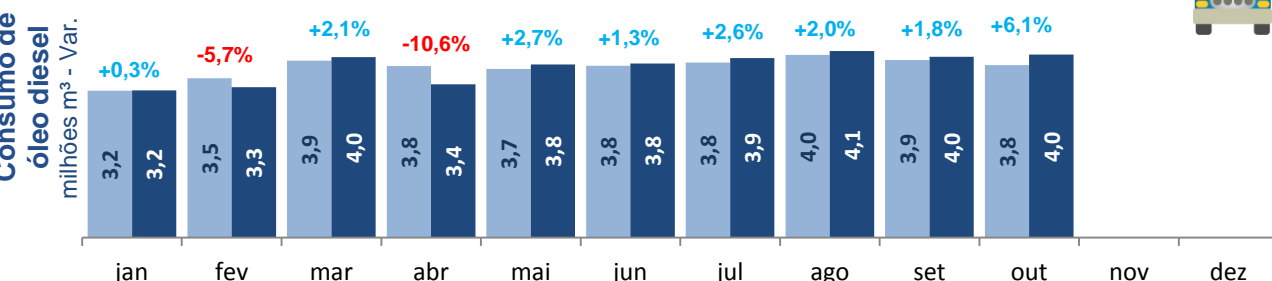
Fonte: ANTT

Transporte Aéreo (Mercado doméstico)



Fonte: ANAC

Consumo de Óleo Diesel (no Transporte Rodoviário de Carga)



Fonte: Adaptação MTPA, dados da ANP e do Balanço Energético Nacional 2017 (EPE)