

Info Transportes

Maio de 2017

Movimentação Portuária

Carga
milhões t.

Aumento na movimentação

- Prod. Químicos Inorgânicos - 20,43%
- Adubos/Fertilizantes - 16,23%
- Soja - 11,6%

Destaque

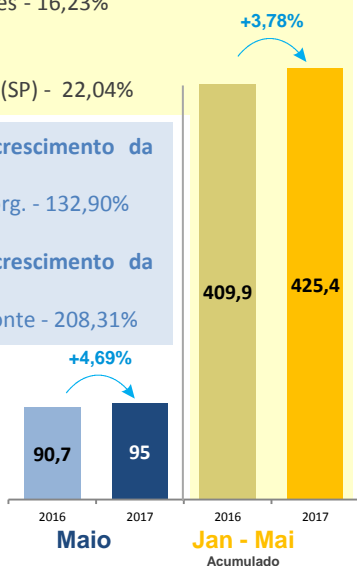
- TUP São Sebastião (SP) - 22,04%

Destaque para o crescimento da movimentação

- Prod. Químicos Inorg. - 132,90%
- Açúcar - 27,54%

Destaque para o crescimento da movimentação

- Porto de Vila do Conte - 208,31%



Fonte: ANTAQ

Transporte Ferroviário

Carga
milhões t.

Aumento na movimentação da produção

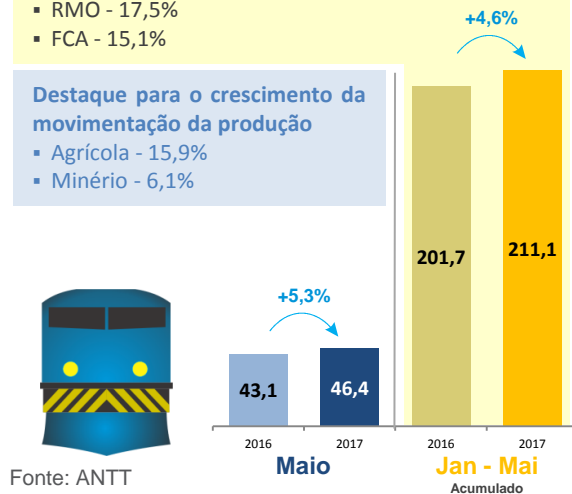
- Agrícola - 6,3%
- Minério - 4,8%

Destaque para as malhas

- FNSTN - 23%
- RMO - 17,5%
- FCA - 15,1%

Destaque para o crescimento da movimentação da produção

- Agrícola - 15,9%
- Minério - 6,1%



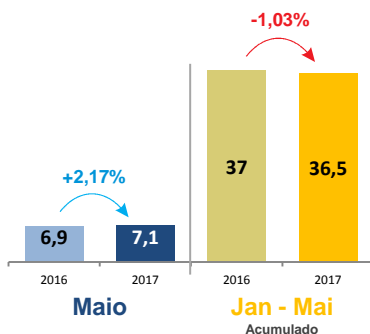
Fonte: ANTT

Transporte Aéreo

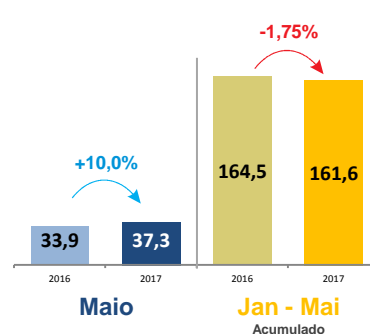
Mercado doméstico



Passageiros
milhões



Carga
milhares t.



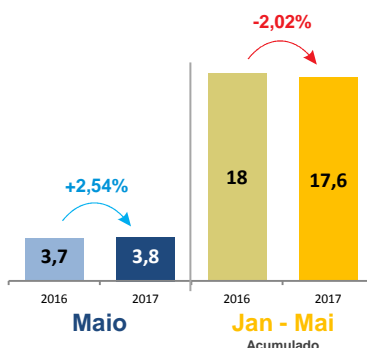
Fonte: ANAC

Consumo de Óleo Diesel

no Transporte Rodoviário de Carga



Carga
milhões m³



Fonte: Adaptação MTPA, dados da ANP e do Balanço Energético Nacional 2016

Comparativo mensal

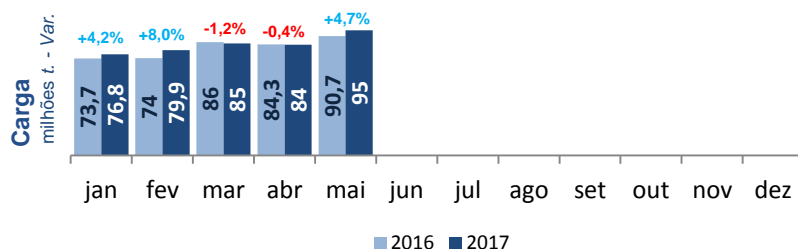
2016 - 2017

Movimentação Portuária


Portos organizados + Instalações autorizadas



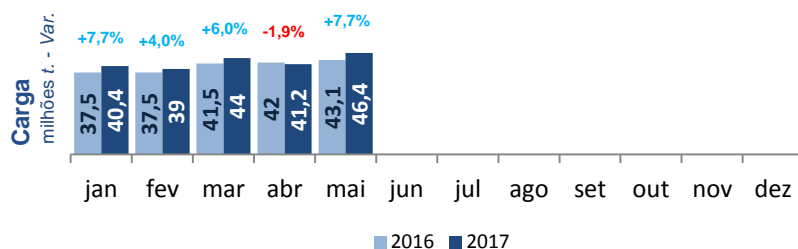
Fonte: ANTAQ



Transporte Ferroviário



Fonte: ANTT

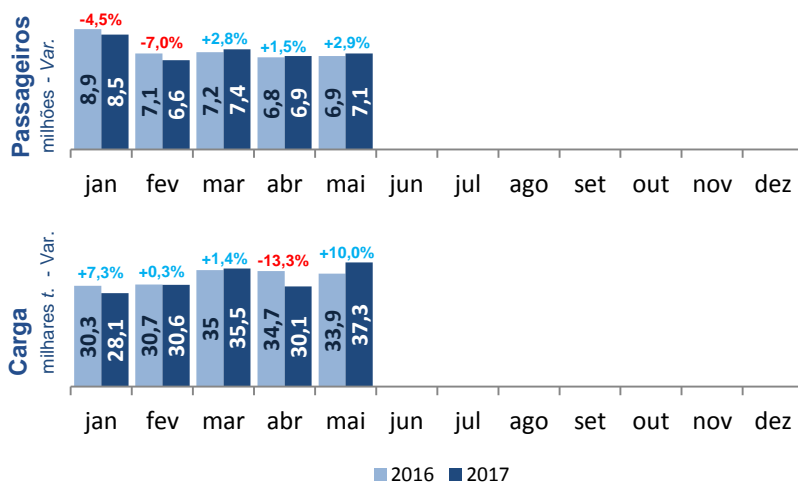


Transporte Aéreo

Mercado doméstico



Fonte: ANAC



Consumo de Óleo Diesel

no Transporte Rodoviário de Carga



Fonte: Adaptação MTPA, dados da ANP e do Balanço Energético Nacional 2016

