

Info Transportes

Julho de 2017

Movimentação Portuária

Carga
milhões t.

Aumento na movimentação

- Minério de Ferro: +5,7%
- Soja: +15,7%

Destaque

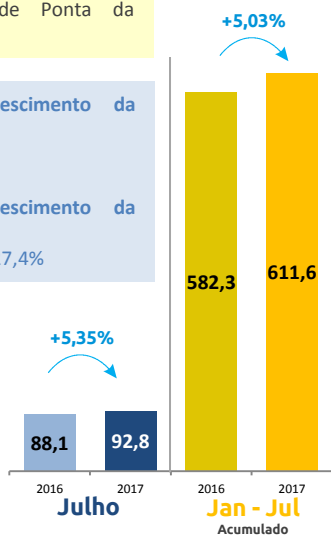
- Terminal Marítimo de Ponta da Madeira: +12,6%

Destaque para o crescimento da movimentação

- Soja: +35,22%
- Milho: +54,6%

Destaque para o crescimento da movimentação

- Porto de Paranaguá: +27,4%



Fonte: ANTAQ

Transporte Ferroviário

Carga
milhões t.

Aumento na movimentação:

- Agrícola: +13,02%
- Minério de Ferro: +4,95%

Destaque para as malhas

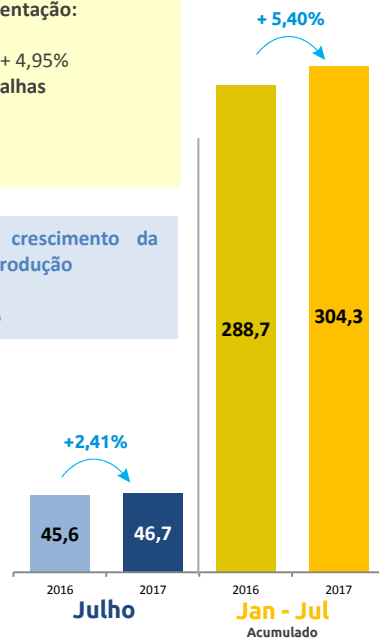
- FNSTN: +26,25%
- RMO: +17,46%
- FCA: +19,48%

Destaque para o crescimento da movimentação da produção

- Agrícola: +29%
- Combustíveis: +9%



Fonte: ANTT



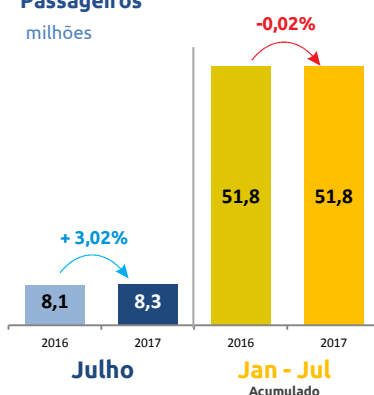
Transporte Aéreo

Mercado doméstico

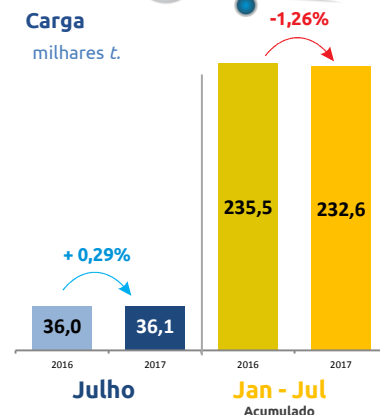
A queda da movimentação doméstica de passageiros e de carga no transporte aéreo doméstico, nos primeiros sete meses, ainda é reflexo da desaceleração da economia.

Depois de quedas sucessivas nos primeiros meses do ano, observa-se a retomada gradativa da movimentação doméstica de passageiros no transporte aéreo pelo quarto mês consecutivo. Lembrando que o mês de julho é impactado pelas férias escolares. Nos últimos meses a movimentação de carga tem oscilado entre positiva e negativa

Passageiros
milhões



Carga
milhares t.



Fonte: ANAC

Consumo de Óleo Diesel

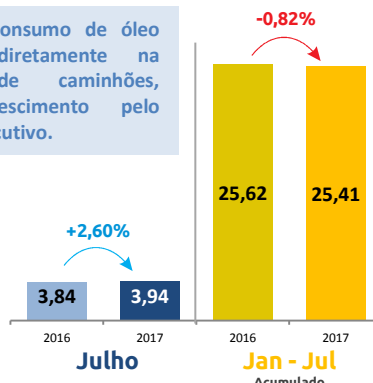
no Transporte Rodoviário de Carga



A retomada do consumo de óleo diesel reflete diretamente na movimentação de caminhões, apresentando crescimento pelo terceiro mês consecutivo.

Consumo de Óleo Diesel

milhões m³



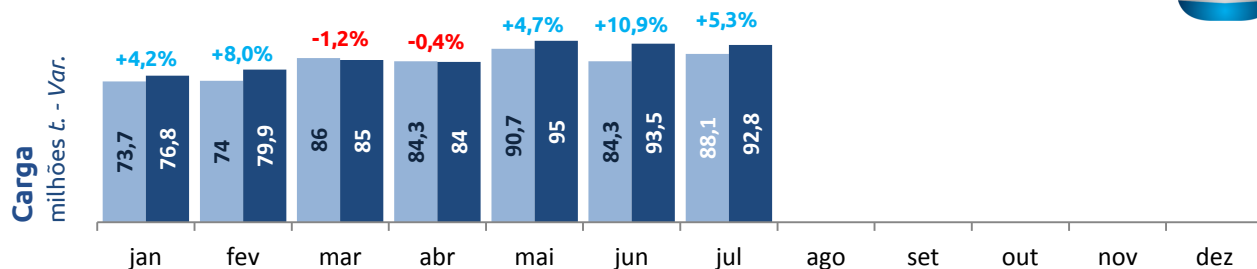
Historicamente vinculado ao desempenho do PIB, as vendas de óleo diesel acumulam uma baixa de 0,82% nos 7 primeiros meses de 2017. Apesar do crescimento do consumo nos últimos três meses, estes foram insuficientes para recuperar o resultado negativo dos meses de fevereiro e abril de 2017.

Fonte: Adaptação MTPA, dados da ANP e do Balanço Energético Nacional 2017 (EPE)

Comparativo mensal

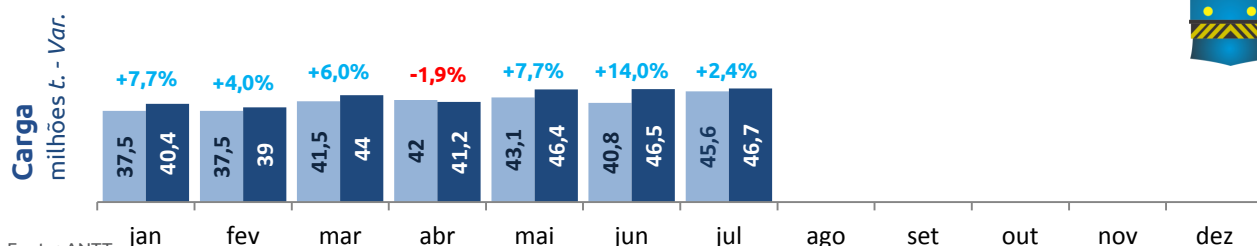
2016 - 2017

Movimentação Portuária (Portos organizados + Instalações autorizadas)



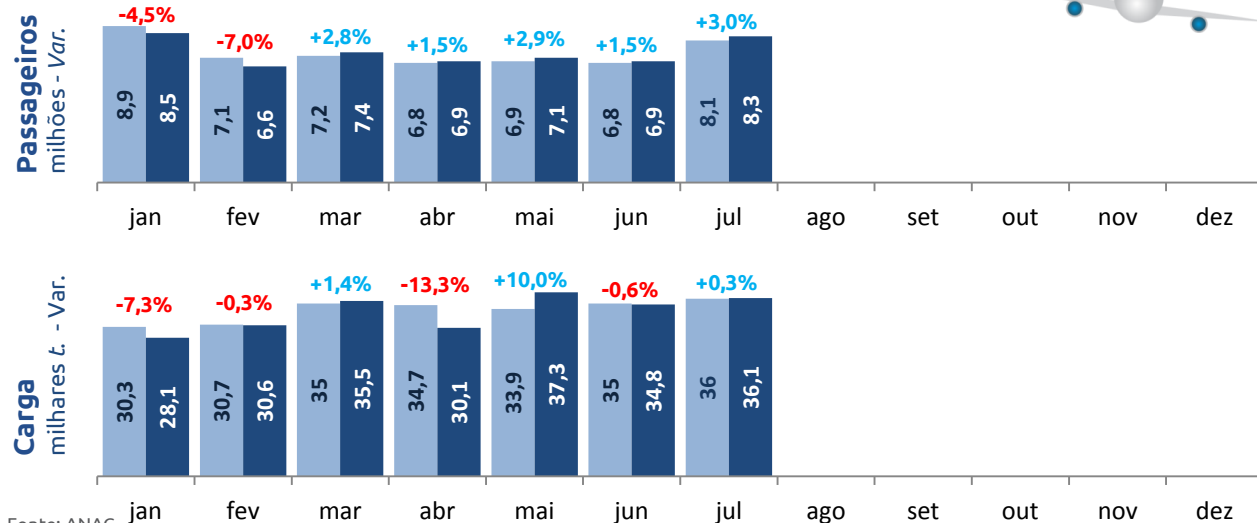

Fonte: ANTAQ

Transporte Ferroviário



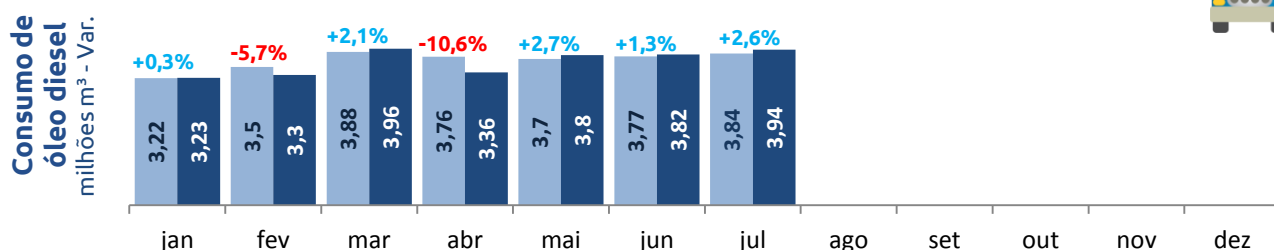
Fonte: ANTT

Transporte Aéreo (Mercado doméstico)



Fonte: ANAC

Consumo de Óleo Diesel (no Transporte Rodoviário de Carga)



Fonte: Adaptação MTPA, dados da ANP e do Balanço Energético Nacional 2017 (EPE)