

Info Transportes

Agosto de 2017

Movimentação Portuária

Carga

milhões t.

Aumento na movimentação

- Soja: +20,12 %
- Adbos (fertilizantes): 15,15%

Destaque

- Terminal Marítimo de Ponta da Madeira: +11,94%

Destaque para o crescimento da movimentação

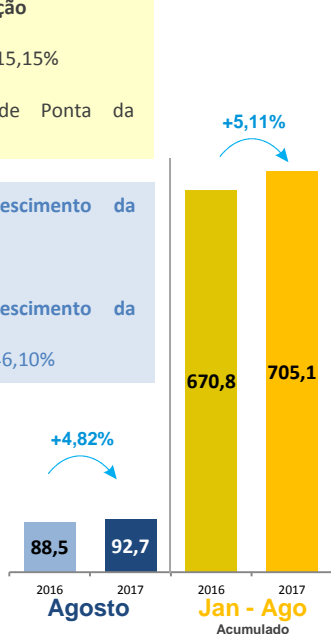
- Soja: +71,98%
- Milho: +59,35%

Destaque para o crescimento da movimentação

- Porto de Paranaguá: +46,10%



Fonte: ANTAQ



Transporte Ferroviário

Carga

milhões t.

Aumento na movimentação:

- Agrícola: +14,54%
- Minério de Ferro: +4,04%

Destaque para as malhas

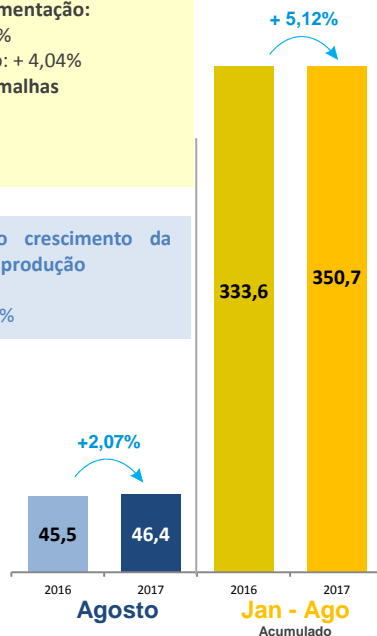
- FNSTN: +39%
- FCA: +27%
- RMN: +15%

Destaque para o crescimento da movimentação da produção

- Agrícola: +24%
- Combustíveis: +8%



Fonte: ANTT



Transporte Aéreo

Mercado doméstico

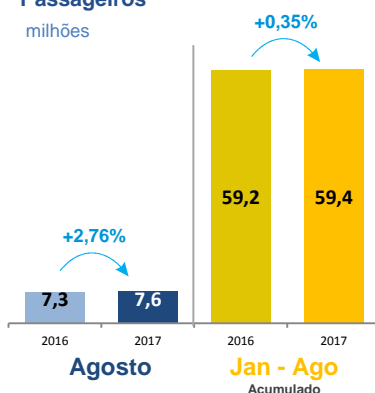
A queda da movimentação doméstica de carga no transporte aéreo doméstico, nos primeiros oito meses, ainda é reflexo da desaceleração da economia. Já o transporte de passageiros apresenta uma pequena retomada de crescimento

Depois de quedas sucessivas nos primeiros meses do ano, observa-se a retomada gradativa da movimentação doméstica de passageiros no transporte aéreo pelo quinto mês consecutivo. É o segundo mês consecutivo de crescimento da movimentação no transporte de carga aérea

Fonte: ANAC

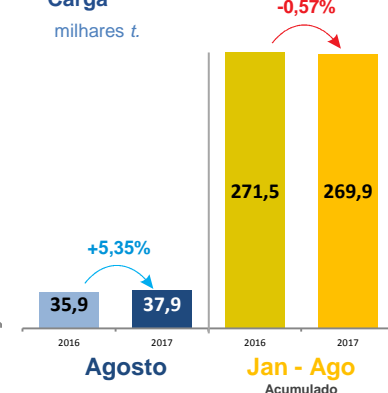
Passageiros

milhões



Carga

milhares t.



Consumo de Óleo Diesel

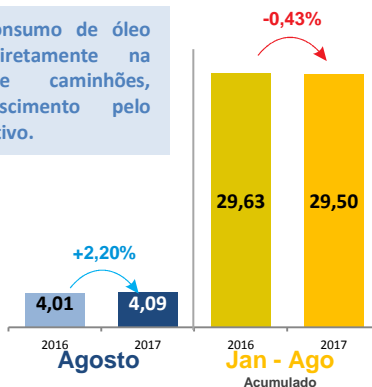
no Transporte Rodoviário de Carga



A retomada do consumo de óleo diesel reflete diretamente na movimentação de caminhões, apresentando crescimento pelo quarto mês consecutivo.

Consumo de Óleo Diesel

milhões m³



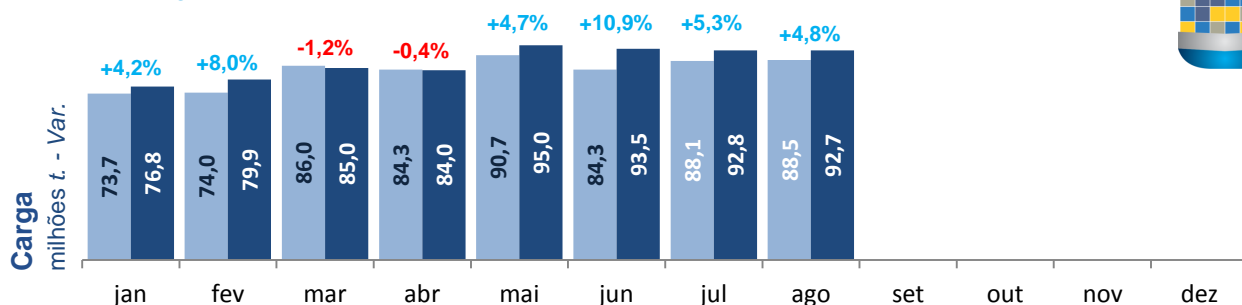
Historicamente vinculado ao desempenho do PIB, as vendas de óleo diesel acumulam uma baixa de 0,43% nos 8 primeiros meses de 2017. Apesar do crescimento do consumo nos últimos quatro meses, estes foram insuficientes para recuperar o resultado negativo dos meses de fevereiro e abril de 2017.

Fonte: Adaptação MTPA, dados da ANP e do Balanço Energético Nacional 2017 (EPE)

Comparativo mensal

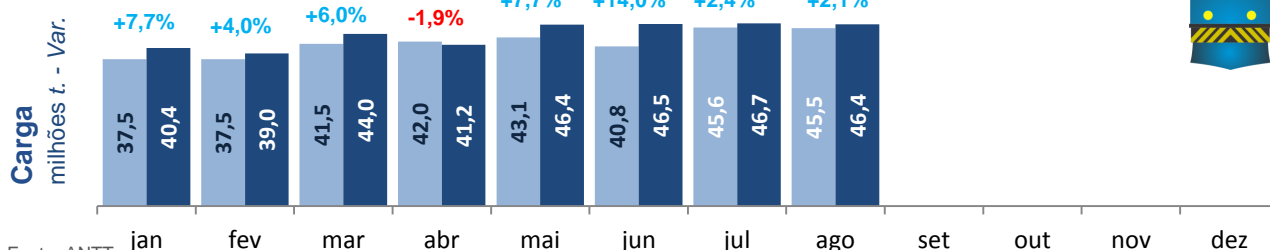
2016 - 2017

Movimentação Portuária (Portos organizados + Instalações autorizadas)



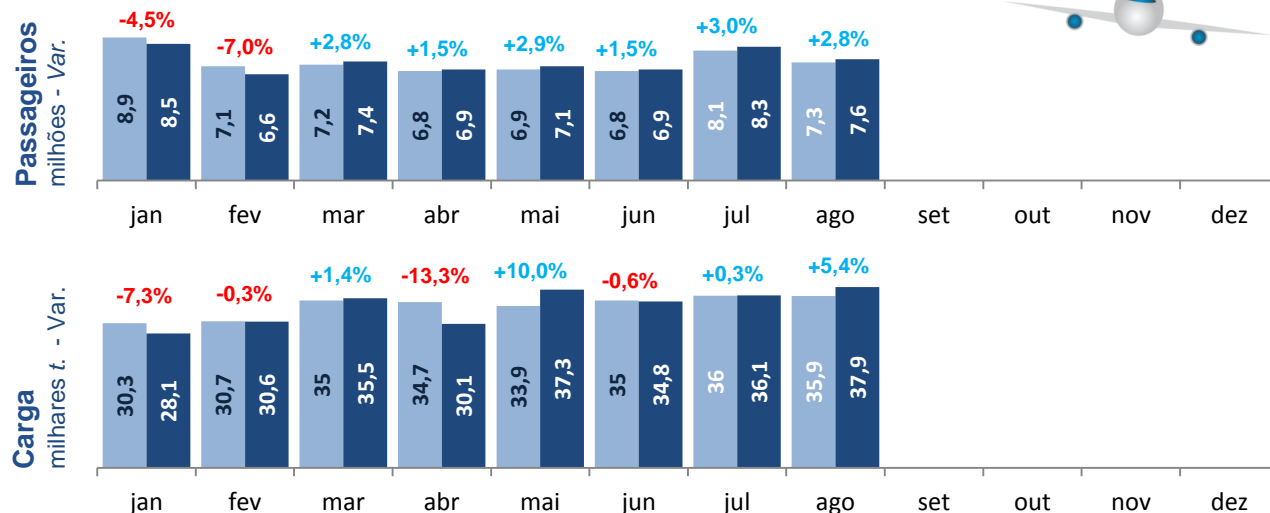
Fonte: ANTAQ

Transporte Ferroviário



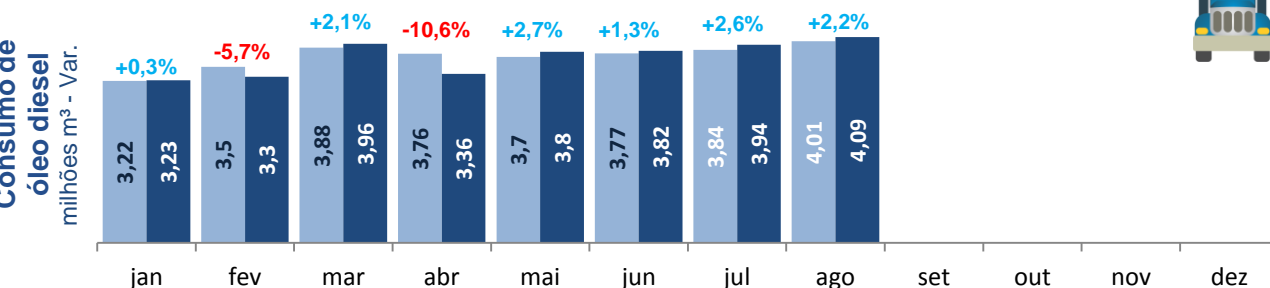
Fonte: ANTT

Transporte Aéreo (Mercado doméstico)



Fonte: ANAC

Consumo de Óleo Diesel (no Transporte Rodoviário de Carga)



Fonte: Adaptação MTPA, dados da ANP e do Balanço Energético Nacional 2017 (EPE)