

X Fórum Nacional das Transferências e Parcerias da União

Um universo de possibilidades para a gestão pública

Os novos projetos
referenciais do Ministério
da Saúde.

Novos paradigmas para um
cuidado mais integral

REALIZAÇÃO



MINISTÉRIO DA
GESTÃO E DA INOVAÇÃO
EM SERVIÇOS PÚBLICOS



PATROCÍNIO-MASTER



PATROCÍNIO



APOIO



CO-REALIZAÇÃO



Mirela Pilon Pessatti

Thiago Almeida Mendonça

MINISTÉRIO DA SAÚDE

Expansão da cobertura do SUS

1



Estes investimentos permitirão que o Brasil alcance a **universalização** de vários serviços do SUS, **após 35 anos da Constituição**.

9 ESTRATÉGIAS



UBS

Construir **3.600 UBS**, prioritariamente em municípios mais pobres, incluindo saúde indígena.



SAÚDE BUCAL

Entregar 356 **Unidades Odontológicas Móveis** mais modernas



SAMU

Universalizar o **SAMU**, através da inclusão de **1600 municípios** no programa.



CER e Of. Ort.

Construir **45 Centros de Reabilitação (CER)** e 15 **Oficinas Ortopédicas**



CAPS

Construir **200 Centros de Atenção Psicossocial (CAPS)**



RADIOTERAPIA

Entregar **40 novos** aceleradores lineares, iniciando o **PER-SUS 2** (Plano de Expansão da Radioterapia no SUS) e concluindo o PER-SUS 1.



POLICLÍNICAS

Construir **90 policlínicas**



HOSPITAIS

Construir **11 hospitais** (demanda dos governadores)



MATERNIDADES

Construir **60 Maternidades e 90 Centros de Parto Normal**

ATENÇÃO PRIMÁRIA

ATENÇÃO ESPECIALIZADA



PROJETOS REFERENCIAIS – Qualidade e Inovação

Apoiar aos entes subnacionais para promover: **celeridade, economia de recursos e qualidade nas obras.**

Fortalecer a Política Pública da Atenção Primária à Atenção Especializada à Saúde.



- ✓ **Confiabilidade** em todo o ciclo de vida da edificação;
- ✓ **Rastreabilidade** do processo;
- ✓ Controle de informações;
- ✓ Minimização de erros;
- ✓ **Evita o desperdício.**



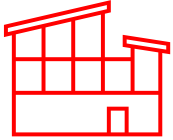
Projetos elaborados para cumprir os Objetivos do Desenvolvimento Sustentável - ODS.

“FAST TRACK” nas vigilâncias sanitárias locais

- ▶ A submissão e aprovação de projetos de novas unidades de saúde é uma exigência legal, mas pode levar meses.
- ▶ O Ministério da Saúde submeteu seus projetos referenciais à análise da ANVISA.
- ▶ PROJETOS REFERENCIADOS DAS UBS já aprovado e homologado pela ANVISA Com apoio da ANVISA, CONASS e CONASEMS, as vigilâncias sanitárias de estados e municípios simplificarão a análise dos projetos.
- ▶ Demais projetos em processo de análise.

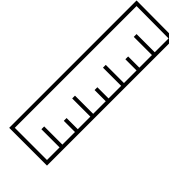


PRODUTOS ENTREGUES E DISPONIBILIZADOS



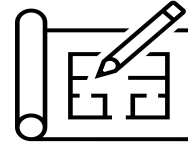
ARQUITETURA

- Coordenação do Processo e dos Projetos
- Processo de construção coletiva com as **área técnicas** e ANVISA
- Projeto Básico de Arquitetura
- Projeto Executivo de Arquitetura
- Especificações Técnicas construtivas
- Vídeos e Imagens 3D
- Memoriais Descritivos
- Relatório Técnico
- Compatibilização de todas as disciplinas e planilha orçamentária



ENGENHARIA

- Projeto de Estruturas de Concreto Armado
- Projeto de Estrutura Metálica e de Madeira para Coberturas
- Projeto de Instalações Hidrossanitárias
- Projeto de Instalações Elétricas, SPDA, Rede e Dados
- Projeto de Prevenção de Combate à Incêndios
- Projeto de Ar condicionado
- Projeto de Gases Medicinais

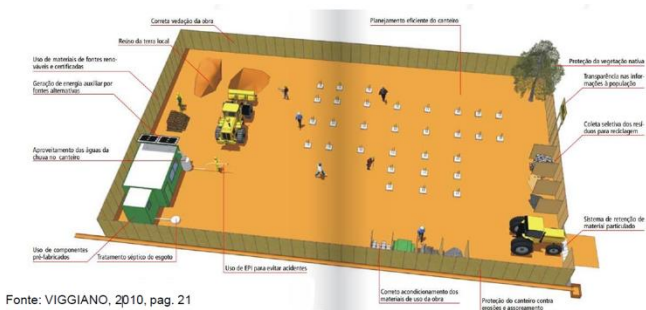


ORÇAMENTO

- Planilha Orçamentária referencial para repasse.
- Memórias de Calculo
- Memorial de Cotação
- Mapas de cotação
- Base SINAPI e regionalizada

PREMISSAS PROJETOAIS E INOVAÇÕES PARA CUMPRIMENTO DOS OBJETIVOS DE DESENVOLVIMENTO SUSTENTÁVEL (ODS) CONTRIBUINDO PARA DIMINUIR A PEGADA DE CARBONO

- ✓ **Ventilação e Iluminação Naturais** em todos os ambientes, exceto nas áreas restritas (microclima com áreas verdes internas)
- ✓ **Estratégias de Uso Racional da Água e Reuso**
- ✓ **Instalações e equipamentos de baixo consumo energético**
- ✓ **Energia renovável com captação de energia solar (placas fotovoltaicas)**
- ✓ **Sistema construtivo enxuto** (Lean Construction - **baixa emissão de carbono ou Zero Carbono, minimizando o efeito estufa.**
- ✓ **Canteiro de obras** modular e racional – minimizar desperdícios.
- ✓ Especificação de materiais de boa qualidade que minimizem manutenção, reparos e substituições;
- ✓ Uso de tintas ecológicas.



Fonte: VIGGIANO, 2010, pag. 21

UNIDADES BÁSICAS DE SAÚDE – PORTES DE I a V



UNIDADES BÁSICAS DE SAÚDE (UBS – PORTES I A V) DIFERENCIAIS DE INOVAÇÃO

- ✔ **Ambiência que potencializa as ações estratégicas da Atenção Primária à Saúde.**
- ✔ **Espaços específicos para realização de Práticas Coletivas, Integrativas, Complementares, Comunitárias e Populares.**
- ✔ **Sala de amamentação**
- ✔ **Sala Lilás – para atendimento de mulheres vítimas de violência.**
- ✔ **Espaço para consultório de equipes e-Multi.**
- ✔ **Consultórios de atendimento individualizado com acessibilidade.**
- ✔ **Espaços para telessaúde.**



Espaços de espera e acolhimento
inclusivos e acessíveis.





Espaços de Práticas
Coletivas, Integrativas,
Complementares,
Comunitárias e Populares
internos e externos

Salas com infraestrutura para atendimento eMulti





Salas com espaços
para atendimento
privativo em situação
de violência.




Sala de Amamentação

Sala de Amamentação em
todos os portes de I a V,
contribuindo com os Objetivos
do Desenvolvimento
Sustentáveis para o
crescimento saudável, o
direito à amamentação.

Ambientes que valorizam a Saúde Bucal, individualizados e coletivos para educação em saúde.



An architectural rendering of a modern building's courtyard, viewed through a large window with a grey frame. The courtyard features several raised garden beds with various green plants. A white wall with a decorative grid pattern is visible in the background. The sky is blue with white clouds.

Horta Comunitária

Previsão de espaços
externos dedicados a
Horta comunitárias e
plantas terapêuticas.



Sala com
infraestrutura
para atendimento
de Telessaúde

PROJETOS DA ATENÇÃO ESPECIALIZADA



CENTRAL DE REGULAÇÃO DAS URGÊNCIAS



CENTRO DE PARTO NORMAL



POLICLÍNICA



MATERNIDADE

CENTRAL DE REGULAÇÃO DAS URGÊNCIAS - CRU





PONTOS RELEVANTES – DIFERENCIAIS DE INOVAÇÃO

- ✓ **Central de Regulação das Urgências agregada a Base do SAMU 192**
- ✓ **Áreas comuns aos dois serviços e áreas exclusivas**
- ✓ **Sala de Regulação com nova proposta de layout e incorporação tecnológica**
- ✓ **Criação de espaços de descanso e convivência para os trabalhadores para garantir a segurança e bem estar no trabalho.**
- ✓ **Edificação sustentável.**



ÁREA DE CONVIVÊNCIA



ÁREA DE CONVIVÊNCIA



SALA DE REGULAÇÃO

POLICLINICA





PONTOS RELEVANTES – DIFERENCIAIS DE INOVAÇÃO

- Estrutura inovadora baseada no **cuidado integrado**;
- Incorporação de tecnologias que vai desde a realização de **consultas, teleconsultas, de diferentes especialidades**, aos **exames e diagnósticos ambulatoriais** que contribuirão para **respostas clínicas de maior resolução e eficiência**, **abreviando o tempo para as intervenção e diminuindo a peregrinação dos usuários entre serviços**;
- Estratégia para diminuir o absenteísmos pelas entradas e reentradas no sistema de saúde que acarretam em perdas de **resolução** devido à demora para o **fechamento de um ciclo diagnóstico**;
- Nova modelagem contribui inclusive para **gestão mais eficiente de custos** além da intervenção em tempo mais oportuno;
- Composição por **NÚCLEOS DE CUIDADO ESPECIALIZADO**

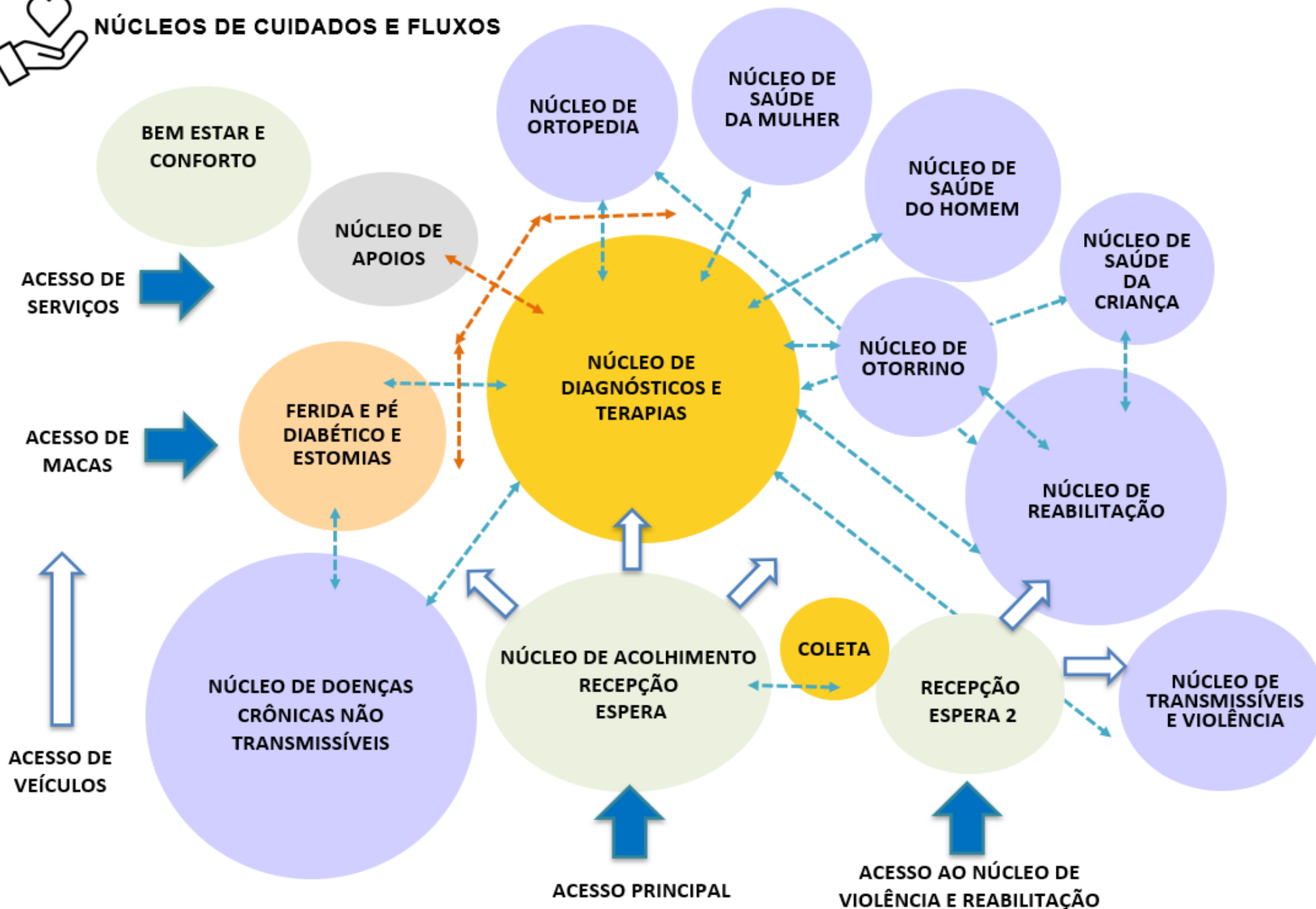


NÚCLEOS DE CUIDADO ESPECIALIZADO

- 1. Núcleo de Acolhimento, recepção e espera:**
- 2. Núcleo de Cuidados às Condições Clínicas não Transmissíveis:**
- 3. Núcleo de Cuidados às Feridas complexas, Pé Diabético e Estomias:**
- 4. Núcleo de Cuidado Integral à Saúde da Mulher:**
- 5. Núcleo de Cuidado Integral à Saúde Homem:**
- 6. Núcleo de Cuidado Integral à Saúde da Criança:**
- 7. Núcleo de Reabilitação Estimulação Precoce:**
- 8. Núcleo de Cuidados de Otorrinolaringologia:**
- 9. Núcleo de Cuidados Ortopédicos:**
- 10. Núcleo de Diagnóstico e Terapias:**
- 11. Núcleo de Cuidados, apoio à atenção integral a vítima de violência - NCIV e DT (criança, adulta e idosa) e de pessoas com doenças transmissíveis:**
- 12. Núcleo de Cuidado com a Saúde do Trabalhador:**
- 13. Núcleo de Gestão, Saúde Digital, Regulação Interna, Inteligência Sanitária, Ensino, Pesquisa e Administração**



NÚCLEOS DE CUIDADOS E FLUXOS





PLANTA GERAL

- ÁREAS DE ESPERA
- NÚCLEO DOENÇAS CRÔNICAS NÃO TRANSMISSÍVEIS
- NÚCLEO DOENÇAS CRÔNICAS NÃO TRANSMISSÍVEIS - DIAGNÓSTICO ESPECÍFICO DO NÚCLEO
- FERIDAS COMPLEXAS, PÉ DIABÉTICO, ESTOMIAS
- DIAGNÓSTICO POR IMAGEM, ENDOSCÓPIA, CIRURGIAS AMBULATORIAIS
- NÚCLEO DE GESTÃO, INTELIGÊNCIA SANITÁRIA, REGULAÇÃO INTERNA, SAÚDE DIGITAL
- CAF - FARMÁCIA CLÍNICA E DISPENSAÇÃO
- NÚCLEO APOIO TÉCNICO E LOGÍSTICO
- NÚCLEO DE REABILITAÇÃO E ESTIMULAÇÃO PRECOCE
- COLETA LABORATORIAL
- NÚCLEO DE GESTÃO, INTELIGÊNCIA SANITÁRIA, REGULAÇÃO INTERNA, SAÚDE DIGITAL
- CAF - FARMÁCIA CLÍNICA E DISPENSAÇÃO
- NÚCLEO APOIO TÉCNICO E LOGÍSTICO
- NÚCLEO DE REABILITAÇÃO E ESTIMULAÇÃO PRECOCE










SALA DE ULTRASSOM



ACOLHIMENTO A VÍTIMA DE VIOLÊNCIA





**SALA DE RESSONÂNCIA
MAGNÉTICA**



SALA DE PEQUENAS CIRURGIAS



REABILITAÇÃO



CONSULTÓRIOS

MATERNIDADE E CENTRO DE PARTO NORMAL



EXPANSÃO DA COBERTURA DO SUS



Meta: construir 32 novas
**Maternidades e 90 Centros
de Parto Normal**



✓ **Centros de Parto Normal** com 5 suítes PPP;

✓ **Maternidades**

✓ **Porte I - 100 leitos**

✓ **II - 150 leitos**

- 10 leitos na Unidade de Terapia Intensiva Materna
- 10 leitos na Unidade de Terapia Intensiva Neonatal
- 10 leitos na Unidade de Cuidados Intermediários

4.200 a 6.500 internações/ano

- Prioridade para as 29 macrorregiões de saúde que apresentam as piores razões de mortalidade materna.

PONTOS RELEVANTES – DIFERENCIAIS DE INOVAÇÃO

- ✓ **Acolhimento** da gestante, puérpera e recém-nascidos e sua rede social em todos os espaços da Maternidade e Centro de Parto Normal;
- ✓ **Acolhimento com Classificação de Risco (ACCR)** na urgência.
- ✓ Garantir que a mulher tenha o seu/sua **acompanhante de livre escolha**;
- ✓ **Privacidade** da parturiente e seu/sua acompanhante;
- ✓ Garantir **deambulação, movimentação ativa** da mulher, acesso a **métodos não farmacológicos e não invasivos de alívio à dor** e de estímulo à **evolução fisiológica do trabalho de parto**;
- ✓ **Estimular o aleitamento materno** com ambiências confortáveis e privacidade, dispondo inclusive de banco de leite humano;
- ✓ - Estimular o **contato imediato, pele-a-pele**, da mãe com o recém-nascido, tanto no parto normal quanto no cirúrgico quando mãe e bebê estiverem em condições. Favorecido nos quartos Préparto, parto e pós-parto (PPP) e no Alojamento Conjunto.

- ✓ Conforto ambiental (lumínico, térmico, auditivo) e sustentabilidade;
- ✓ Atendimento **imediato ao recém-nascido seja realizado no mesmo ambiente do parto;**
- ✓ Partos cirúrgicos realizados em **ambiente de centro cirúrgico sob assistência anestésica;**
- ✓ Acolher gestantes, bebês e puérperas com condições de **alojamento** para as que estejam distante do seu domicílio - **Casa de Gestante, Bebê e Puérpera** junto da Maternidade de Alto Risco.
- ✓ Atendimento **ambulatorial para as gestantes de alto risco, parturientes e egressos neonatais.**
- ✓ **Acolher** mulheres em situação de **abortamento e vítimas de violência** em ambiente privativo, com entrada separada da entrada geral da maternidade de modo a não expô-las, assim como garantir a segurança.

CENTRO DE PARTO NORMAL PERI-HOSPITALAR

O projeto do Centro de Parto Normal traz além das inovações citadas que são comuns aos demais projetos, a concepção de espaços arquitetônicos que contribuem para a **humanização e boas práticas para partos e nascimentos baseados em evidências**.

Pontos diferenciais da ambiência em consonância com as Boas Práticas:

- 1 - Espaços planejados para acolher as gestantes, bebês e puérperas e sua rede social, onde será garantido a presença do acompanhante de livre escolha da mulher durante todos os períodos clínicos do pré-parto, parto e puerpério;**
- 2 – Áreas de deambulação interna e externa;**
- 3 – Área coletiva de refeição para gestantes e puérperas.**

CENTRO DE PARTO NORMAL PERI-HOSPITALAR



PLANTA BAXIA



CENTRO DE PARTO NORMAL







SUS



CENTRO DE PARTO NORMAL

















- ✓ A Maternidade será composta pelas seguintes áreas principais de atendimentos: **Recepção principal**
- ✓ **Centro de Parto Normal Intrahospitalar**
- ✓ **Centro cirúrgico e obstétrico**
- ✓ **Área de deambulação** e de mobiliários que favorecem o parto ativo
- ✓ **Área de expectativa**, também com acesso diferenciado reservado para as mulheres em situação de abortamento e vítimas de violência de forma a garantir o acolhimento e privacidade.
- ✓ **Área de alojamento Conjunto** (premissa para garantia das boas práticas em obstetria e neonologia)



- ✓ **Área de Emergência** com acesso diferenciado para o atendimento imediato, livre e desimpedido para as mulheres em situação de urgência e emergência, a partir do qual será dada a devida direcionalidade para as demais áreas que compõe o serviço, seja de observação, internação, exames e diagnósticos ou intervenções cirúrgicas.
- ✓ Área de internação para **gestante de alto risco**
- ✓ **Diagnóstico por imagem** com raio x, ultrassom e tomografia
- ✓ **Unidades de Terapia Intensiva Materna, Neonatal**
- ✓ **Unidade de Cuidados Intermediários e Método Canguru**



PLANTA BAIXA GERAL







ambulatório



sus  maternidade









ÁREA DE DEMABULAÇÃO



SUÍTE PPP - PRÉ PARTO, PARTO E PÓS PARTO

CENTRO DE ATENÇÃO PSICOSSOCIAL - CAPS PORTES I/II e III



CENTRO DE ATENÇÃO PSICOSSOCIAL - CAPS



CENTRO ESPECIALIZADO EM REABILITAÇÃO - CER



Próximos lançamentos: CER e Oficina Ortopédica



MINISTÉRIO DA
SAÚDE

