

X Fórum Nacional das Transferências e Parcerias da União



PRATO DO POVO DESAFIOS E CONQUISTAS

SECRETARIA DE ESTADO
DA ASSISTÊNCIA SOCIAL,
INCLUSÃO E CIDADANIA



SERGIPE
GOVERNO DO ESTADO

VISÃO GERAL

O Programa Prato do Povo tem como objetivo fomentar à implementação da política pública de Segurança Alimentar e Nutricional, por meio da distribuição descentralizada de refeições prontas nos municípios sergipanos, fortalecendo do controle social e incentivando à agricultura familiar.

SECRETARIA DE ESTADO
DA ASSISTÊNCIA SOCIAL,
INCLUSÃO E CIDADANIA



SERGIPE
GOVERNO DO ESTADO



PÚBLICO-ALVO

PÚBLICO-ALVO #1

Famílias em vulnerabilidade social, inscritas no Cadastro Único e sem acesso a alimentação saudável



PÚBLICO-ALVO #2

Agricultores familiares e organizações da sociedade civil vinculadas à segurança alimentar e nutricional



PÚBLICO-ALVO #3

Controle Social de Segurança Alimentar e Nutricional



SECRETARIA DE ESTADO
DA ASSISTÊNCIA SOCIAL,
INCLUSÃO E CIDADANIA



SERGIPE
GOVERNO DO ESTADO

OBJETIVOS

- Garantir acesso à alimentação adequada para famílias em situação de pobreza;
- Instalar unidades de produção local, promovendo oportunidade de emprego local e desenvolvimento econômico;
- Fortalecer a Política Estadual de Segurança Alimentar e Nutricional com foco territorializado;
- Reduzir índices de insegurança alimentar e desnutrição;
- Fortalecer a cadeia produtiva local;

SECRETARIA DE ESTADO
DA ASSISTÊNCIA SOCIAL,
INCLUSÃO E CIDADANIA



SERGIPE
GOVERNO DO ESTADO

OBJETIVOS

- Estimular a agricultura familiar local, com mínimo de 20% de insumos provenientes dessa fonte;
- Melhorar a qualidade de vida, promovendo saúde e bem-estar dos beneficiários;
- Reduzir pobreza e vulnerabilidade socioeconômica;
- Promover inclusão social e igualdade de oportunidades;
- Avaliar periodicamente a efetividade do programa e promover melhorias contínuas.

SECRETARIA DE ESTADO
DA ASSISTÊNCIA SOCIAL,
INCLUSÃO E CIDADANIA



SERGIPE
GOVERNO DO ESTADO

METAS



META # 1

Ofertar
diariamente refeições
nutricionalmente
adequadas em todos
os municípios
sergipanos



META # 2

Fomentar e fortalecer
a agricultura familiar,
bem como, a cadeia
produtiva local



META # 3

Fortalecer a
implementação da
Política Estadual de
Segurança Alimentar
e Nutricional nos
municípios sergipanos

SECRETARIA DE ESTADO
DA ASSISTÊNCIA SOCIAL,
INCLUSÃO E CIDADANIA



SERGIPE
GOVERNO DO ESTADO

ETAPAS DO PROGRAMA



**APROVAÇÃO DA LEI
ESTADUAL Nº9.228/2023**



**ASSINATURA DO TERMO
DE ADESÃO COM OS
MUNICÍPIOS**



CONTRATAÇÃO



**REALIZAÇÃO DO PROCESSO
LICITATÓRIO POR MEIO DE
PREGÃO**



**FORMALIZAÇÃO DO TERMO
DE CONVÊNIO COM O MDS**



**EXECUÇÃO E
MONITORAMENTO**

SECRETARIA DE ESTADO
DA ASSISTÊNCIA SOCIAL,
INCLUSÃO E CIDADANIA



SERGIPE
GOVERNO DO ESTADO

CRITÉRIOS

- Os beneficiários do Programa são identificados por meio do CPF, em sistema próprio integrado à base de dados do Cadastro Único, devendo manter seu cadastro atualizado na secretaria de assistência social do município;
- Os estabelecimentos validam diariamente o cadastro do beneficiário, por meio do sistema próprio integrado, de acordo com a ordem de chegada;

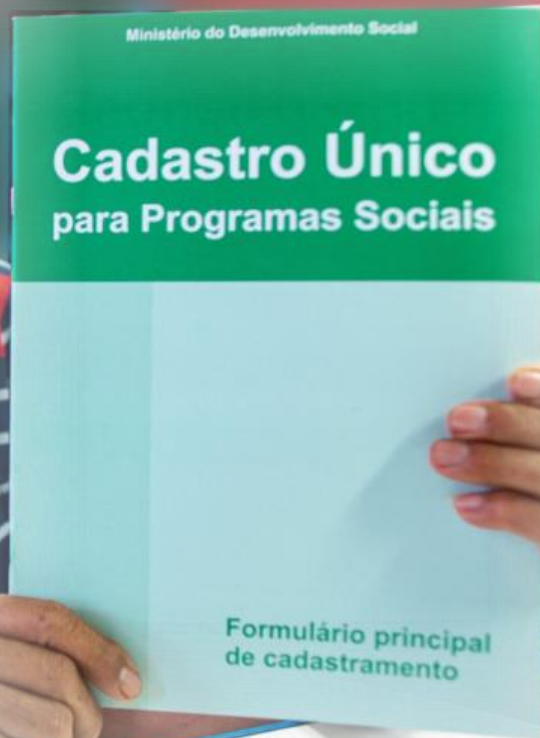
SECRETARIA DE ESTADO
DA ASSISTÊNCIA SOCIAL,
INCLUSÃO E CIDADANIA



SERGIPE
GOVERNO DO ESTADO

CRITÉRIOS

- O recorte são as famílias com renda per capita de até R\$ 218,00 cadastradas no CadÚnico;
- O acesso ocorre por ordem de chegada, com validação cadastral no ponto de entrega;
- As entregas são realizadas de acordo com a composição familiar do usuário;
- Estratégia voltada à equidade e ao uso eficiente dos recursos públicos.



SECRETARIA DE ESTADO
DA ASSISTÊNCIA SOCIAL,
INCLUSÃO E CIDADANIA



SERGIPE
GOVERNO DO ESTADO

ESTRUTURA OPERACIONAL

Municípios assinam Termo de Adesão, assumindo compromisso com apoio técnico e logístico, e manutenção do CONSEAN

Os beneficiários recebem as refeições, após validação realizada pela empresa, em sistema próprio da SEASIC, de acordo com a composição familiar registrada no CadÚnico

As empresas contratadas, mediante processo licitatório, instalam unidade de produção local, garantindo que até 20% dos insumos de sua produção seja adquirida da Agricultura Familiar local

Os pagamentos são realizados mediante acompanhamento dos fiscais dos contratos e da equipe técnica de segurança alimentar da SEASIC

O monitoramento ocorre por meio da fiscalização conjunta entre equipe técnica da SEASIC, equipe técnica do município e controle social

Através dos dados do Cadastro Único as famílias são priorizadas para acompanhamento e integração a outros programas sociais mantidos pelo Estado

SECRETARIA DE ESTADO
DA ASSISTÊNCIA SOCIAL,
INCLUSÃO E CIDADANIA



SERGIPE
GOVERNO DO ESTADO

RANKING DOS 21 MUNICÍPIOS COM ATÉ 10.000 HABITANTES, DE ACORDO COM PERCENTUAL DE HABITANTES INSERIDOS NO CADÚNICO EM SITUAÇÃO DE POBREZA

1°	CUMBE: 45,76% - 4.008	8°	FEIRA NOVA: 27,70% - 5.617	15°	TELHA: 25,56% - 3.271
2°	GRACCHO: 43,99% - 5.831	9°	PEDRA MOLE: 27,68% - 3.309	16°	SIRIRI: 25,24% - 9.046
3°	CANHOBÁ: 39,45% - 4.003	10°	ARAUÁ: 27,55% - 9.840	17°	SÃO FRANCISCO: 25,05% - 3.837
4°	PEDRINHAS: 37,24% - 9.727	11°	S. M. ALEIXO: 26,92% - 3.964	18°	SANTA ROSA: 24,46% - 3.933
5°	SANTANA S.F.: 30,90% - 7.906	12°	MACAMBIRA: 27,26% - 7.002	19°	ITABI: 23,62% - 4.869
6°	MURIBECA: 30,81% - 7.653	13°	GEN. MAYNARD: 25,99% - 3.421	20°	MALHADA BOIS: 23,31% - 3.715
7°	ILHA DA FLORES: 28,13% - 8.522	14°	PINHÃO: 25,86% - 6.678	21°	APARECIDA: 22,43% - 8.822

SECRETARIA DE ESTADO
DA ASSISTÊNCIA SOCIAL,
INCLUSÃO E CIDADANIA



SERGIPE
GOVERNO DO ESTADO

RANKING DOS 8 MUNICÍPIOS RESTANTES COM ATÉ 10.000 HABITANTES, DE ACORDO COM RECORTE PERCENTUAL DE HABITANTES EM SITUAÇÃO DE POBREZA

PIRAMBU: 52,15% - 7.913

BREJO GRANDE: 51,06% - 7.841

ROSÁRIO DO CATETE: 50,29% - 9.295

LOURDES: 20,53% - 6.268

RIACHUELO: 44,88% - 8.748

DIVINA PASTORA: 44,33% - 4.340

CEDRO DE SÃO JOÃO: 40,12% - 5.391

AMPARO S. FRANCISCO: 34,75% - 2.170

SECRETARIA DE ESTADO
DA ASSISTÊNCIA SOCIAL,
INCLUSÃO E CIDADANIA



SERGIPE
GOVERNO DO ESTADO

CRITÉRIOS PARA ESCOLHA DOS MUNICÍPIOS CONTEMPLADOS NA PRIMEIRA ETAPA DO PROGRAMA

MUNICÍPIOS COM ATÉ
10.000 HABITANTES

QUE POSSUAM MAIOR
PERCENTUAL DE HABITANTES
EM SITUAÇÃO DE POBREZA



SECRETARIA DE ESTADO
DA ASSISTÊNCIA SOCIAL,
INCLUSÃO E CIDADANIA



SERGIPE
GOVERNO DO ESTADO

RESULTADOS PARCIAIS E ALCANCE

Impactos Visíveis e Resultados Estratégicos

**IMPLANTAÇÃO DE
21 UNIDADES DE
PRODUÇÃO LOCAIS,
EXPANDINDO PARA
29 EM 2025**

**CRESCIMENTO DA COBERTURA DE
CONSEANS INSTALADOS**

5 MUNICÍPIOS EM 2023 (6,6% DOS 75)

54 MUNICÍPIOS EM 2025 (72% DOS 75)

**INVESTIMENTO DIRETO DE
R\$ 1,5 MI NA AGRICULTURA
FAMILIAR LOCAL**

**1.241.801 REFEIÇÕES
ENTREGUES**

**CRESCIMENTO DA COBERTURA
DE ADESÃO DOS MUNICÍPIOS AO SISAN**

**6 MUNICÍPIOS ADERIRAM AO SISAN
EM 2023 (6,6% DOS 75)**

**33 MUNICÍPIOS ADERIRAM AO SISAN
EM 2025 (44% DOS 75)**

**100% DOS 75 MUNICÍPIOS AGUARDAM
HOMOLOGAÇÃO DO MDS PARA
CONSOLIDAR A ADESÃO AO SISAN**

**MONITORAMENTO DO
ALCANCE ATRAVÉS DE
DADOS DO CADASTRO
ÚNICO**

SECRETARIA DE ESTADO
DA ASSISTÊNCIA SOCIAL,
INCLUSÃO E CIDADANIA



SERGIPE
GOVERNO DO ESTADO

CONTRAPARTIDAS E REQUISITOS MUNICIPAIS

Responsabilidade Compartilhada com os Municípios

INSTALAÇÃO E FUNCIONAMENTO DOS CONSEANS

EQUIPE TÉCNICA LOCAL PARA ACOMPANHAMENTO DA EXECUÇÃO

APOIO OPERACIONAL NO PONTO DE ENTREGA

PARTICIPAÇÃO ATIVA DA GESTÃO MUNICIPAL NA ESTRUTURAÇÃO
LOCAL DA POLÍTICA DE SAN

SECRETARIA DE ESTADO
DA ASSISTÊNCIA SOCIAL,
INCLUSÃO E CIDADANIA



SERGIPE
GOVERNO DO ESTADO

AGRICULTURA FAMILIAR E ECONOMIA LOCAL

Compras Públicas como Fomento ao Desenvolvimento

- Obrigatoriedade de 20% dos insumos oriundos da agricultura familiar local;
- Estímulo à produção regional e geração de renda nos territórios atendidos;
- Complementariedade com políticas como o PAA Estadual;
- Perspectivas de Integração com outros equipamentos que estão em fase de implantação: Centrais de Agricultura Familiar, Banco de Alimento e Cozinha Comunitária.

SECRETARIA DE ESTADO
DA ASSISTÊNCIA SOCIAL,
INCLUSÃO E CIDADANIA



SERGIPE
GOVERNO DO ESTADO

DESAFIOS E LIÇÕES APRENDIDAS

Aprimoramento Contínuo da Execução

DESAFIOS

- ✓ Atualização do CadÚnico como desafio crítico para focalização;
- ✓ Dificuldade logística em municípios pequenos e com pouca estrutura;
- ✓ Necessidade de apoio técnico para o fortalecimento da agricultura familiar.

AVANÇOS

- ✓ Avanços institucionais impulsionados pela exigência de contrapartidas, com integração entre SUAS, SISA e Agricultura Familiar;
- ✓ Fortalecimento da Agricultura Familiar Local, com impacto indireto na execução da PAA;
- ✓ Fomento à participação da sociedade civil organizada.

INFORMAÇÕES SOBRE A PARCERIA COM O MDS

- Convênio
- Início da vigência: 08/12/2023
- Término da vigência: 08/08/2025
- Origem dos recursos: Emenda de Bancada
- Valor: R\$ 22.261.485,48
- Ação 215I - Consolidação da Implantação do Sistema Nacional de Segurança Alimentar e Nutricional -SISAN
GND 3 - Custeio

SECRETARIA DE ESTADO
DA ASSISTÊNCIA SOCIAL,
INCLUSÃO E CIDADANIA



SERGIPE
GOVERNO DO ESTADO

INFORMAÇÕES SOBRE A PARCERIA COM O MDS

DESAFIOS DURANTE A FORMALIZAÇÃO:

1. Definição do objeto: a ação orçamentária chocava com o PAA, o que resultou na definição da oferta de refeições prontas;
2. A transição entre a Portaria nº 424 e a Portaria nº 33: a formalização do instrumento demorou por conta da atualização à nova portaria;
3. Aporte residual de recurso: formalização de aditivo logo após a sua formalização;
4. Aditivo de prazo: a vigência inicial do instrumento foi definida em 12 meses, mas contratos decorrentes do processo licitatório terminavam após a vigência do instrumento.

SECRETARIA DE ESTADO
DA ASSISTÊNCIA SOCIAL,
INCLUSÃO E CIDADANIA



SERGIPE
GOVERNO DO ESTADO

INFORMAÇÕES SOBRE A PARCERIA COM O MDS

INSTRUMENTOS FORMALIZADOS ATRAVÉS DA MESMA EMENDA DE BANCADA:

1. Contrato de Repasse: R\$ 1.429.809,20 - Banco de Alimentos
2. Contrato de Repasse: R\$ 1.157.938,26 - Cozinha Comunitária
3. Contrato de Repasse: R\$ 1.533.511,40 - 2 (Duas) Centrais da Agricultura Familiar
4. Ressaltamos a importância desses instrumentos como reforço; estruturante ao Programa Prato do Povo

SECRETARIA DE ESTADO
DA ASSISTÊNCIA SOCIAL,
INCLUSÃO E CIDADANIA



SERGIPE
GOVERNO DO ESTADO

SISTEMA DE VALIDAÇÃO



Cadastros ▾

Restaurante ▾

Ocorrências ▾



DISTRIBUIÇÃO - Prato do Povo

CPF

Nome

Quantidade Pessoas

Quantidade Refeições

Entrega de Refeições

Cancelar / Limpar

SECRETARIA DE ESTADO
DA ASSISTÊNCIA SOCIAL,
INCLUSÃO E CIDADANIA



SERGIPE
GOVERNO DO ESTADO

SISTEMA DE VALIDAÇÃO

Fiscal Contrato - Validação de Entregas

Valida Todas Principal

IBGE

Município

Restaurante

Data

Imagens



Justificativa:

Codigo	Ordem	Data	Nome Beneficiário	CPF	Pessoas	QTD	Confirmado			
									Rejeitar ▾	Aprova
									Rejeitar ▾	Aprova
									Rejeitar ▾	Aprova
									Rejeitar ▾	Aprova
									Rejeitar ▾	Aprova
									Rejeitar ▾	Aprova
									Rejeitar ▾	Aprova
									Rejeitar ▾	Aprova
									Rejeitar ▾	Aprova
									Rejeitar ▾	Aprova

SECRETARIA DE ESTADO
DA ASSISTÊNCIA SOCIAL,
INCLUSÃO E CIDADANIA



SERGIPE
GOVERNO DO ESTADO

SISTEMA DE VALIDAÇÃO



Formulário Diário de Entrega de Refeições

SECRETARIA DE ESTADO
DA ASSISTÊNCIA SOCIAL,
INCLUSÃO E CIDADANIA



SERGIPE
GOVERNO DO ESTADO

Município

Data


	Nome	CPF	Pes	QTD	Assinatura
1					
2					
3					
4					
5					
6					
7					
8					
9					
10					
11					
12					
13					


SECRETARIA DE ESTADO
DA ASSISTÊNCIA SOCIAL,
INCLUSÃO E CIDADANIA



SERGIPE
GOVERNO DO ESTADO

SISTEMA DE VALIDAÇÃO - MONITORAMENTO



Cadastros ▾ Restaurante ▾ Ocorrências ▾ 

Resumo Distribuição Prato do Povo

Imprimir

Município

CPF Beneficiário

Família

Nome

Início

Termínio

Nome

dd/mm/yyyy

dd/mm/yyyy

☐ Famílias que retiraram todos os dias.

Lista Distribuição

Resumo

Cadastro Unico

Informações do CadUnico

Carregar


Sexo	Vidas	Recebe Bolsa Federal	Famílias	Vidas
FEMININO		SIM		
MASCULINO		NAO		
Em IAN	Vidas	Grupos	Vidas	
NAO INFORMADO		NAO PERTENCE		
NAO		CATADORES DE MATERIAL RECICLAVEL		
SIM		AGRICULTORES FAMILIARES		
Cor	Vidas	Faixa Etaria	Vidas	


SECRETARIA DE ESTADO
DA ASSISTÊNCIA SOCIAL,
INCLUSÃO E CIDADANIA



SERGIPE
GOVERNO DO ESTADO

ACOMPANHAMENTO DE PROCESSOS



Cadastros ▾ Restaurante ▾ Ocorrencias ▾ 

Fechamento Mensal - Prato do Povo









Imprimir

MES

Situação Prestação: E-DOC ABERTO

Entregas Realizadas

Data	Entregas	Pratos	Validos	Glosados	Valor

Tipo	Nome	Enviado
1	OFICIO	
2	RELATORIO QUANTITATIVO MENSAL	
3	NOTA FISCAL	
10	CERTIDAO UNIAO	
11	CERTIDAO ESTADO	
12	CERTIDAO MUNICIPIO	
13	CERTIDAO FGTS	
15	CERTIDAO TRABALHISTA - MATRIZ e	

SECRETARIA DE ESTADO
DA ASSISTÊNCIA SOCIAL,
INCLUSÃO E CIDADANIA



SERGIPE
GOVERNO DO ESTADO



ACOMPANHAMENTO DE PROCESSOS

Resumo da Prestação de Contas

Imprimir ▾

Município

Referencia

Status

Fiscal

Codigo	Ref	Município	Status	Fiscal	e-Doc	Pagamento	Editar

SECRETARIA DE ESTADO
DA ASSISTÊNCIA SOCIAL,
INCLUSÃO E CIDADANIA



SERGIPE
GOVERNO DO ESTADO

ENCERRAMENTO E PERSPECTIVAS

Consolidação como Política Estruturante EXPANSÃO

- ✓ EXPANSÃO PLANEJADA COM BASE EM EVIDÊNCIAS E CAPACIDADE LOCAL
- ✓ COMPROMISSO COM ALIMENTAÇÃO DIGNA, DESENVOLVIMENTO LOCAL E GESTÃO QUALIFICADA
- ✓ MONITORAMENTO DE INDICADORES POR MEIO DE MARCADORES DE SEGURANÇA ALIMENTAR NO CADASTRO ÚNICO
- ✓ PRATO DO POVO COMO MODELO REPLICÁVEL DE EQUIPAMENTO DE SEGURANÇA ALIMENTAR DE OFERTA DESCENTRALIZADA DE REFEIÇÕES, COM FOCO NA INTEGRAÇÃO ENTRE SUAS, SISAN E AGRICULTURA FAMILIAR

SECRETARIA DE ESTADO
DA ASSISTÊNCIA SOCIAL,
INCLUSÃO E CIDADANIA



SERGIPE
GOVERNO DO ESTADO



Aponte a câmera
do seu celular para
o QR Code e acesse o
PDF da apresentação
PRATO DO POVO,
Desafios e Conquistas



SECRETARIA DE ESTADO
DA ASSISTÊNCIA SOCIAL,
INCLUSÃO E CIDADANIA



SERGIPE
GOVERNO DO ESTADO