



Rede de Parcerias

VIII Fórum Nacional das Transferências e Parcerias da União

Parcerias e diálogos para melhoria da governança e da gestão das políticas públicas

Ferramentas de Gestão: Painéis Parceriasgov.br

Foco nos Painéis Discrecionárias, Indicadores e Parlamentar



Painéis Gerenciais

- Link de Acesso: <https://www.gov.br/transferegov/pt-br>

FERRAMENTAS DE GESTÃO E TRANSPARÊNCIA

Painéis Gerenciais
Parceriasgov.br

Aplicativos
Parceriasgov.br

Painéis de Acesso Logado

Clique aqui

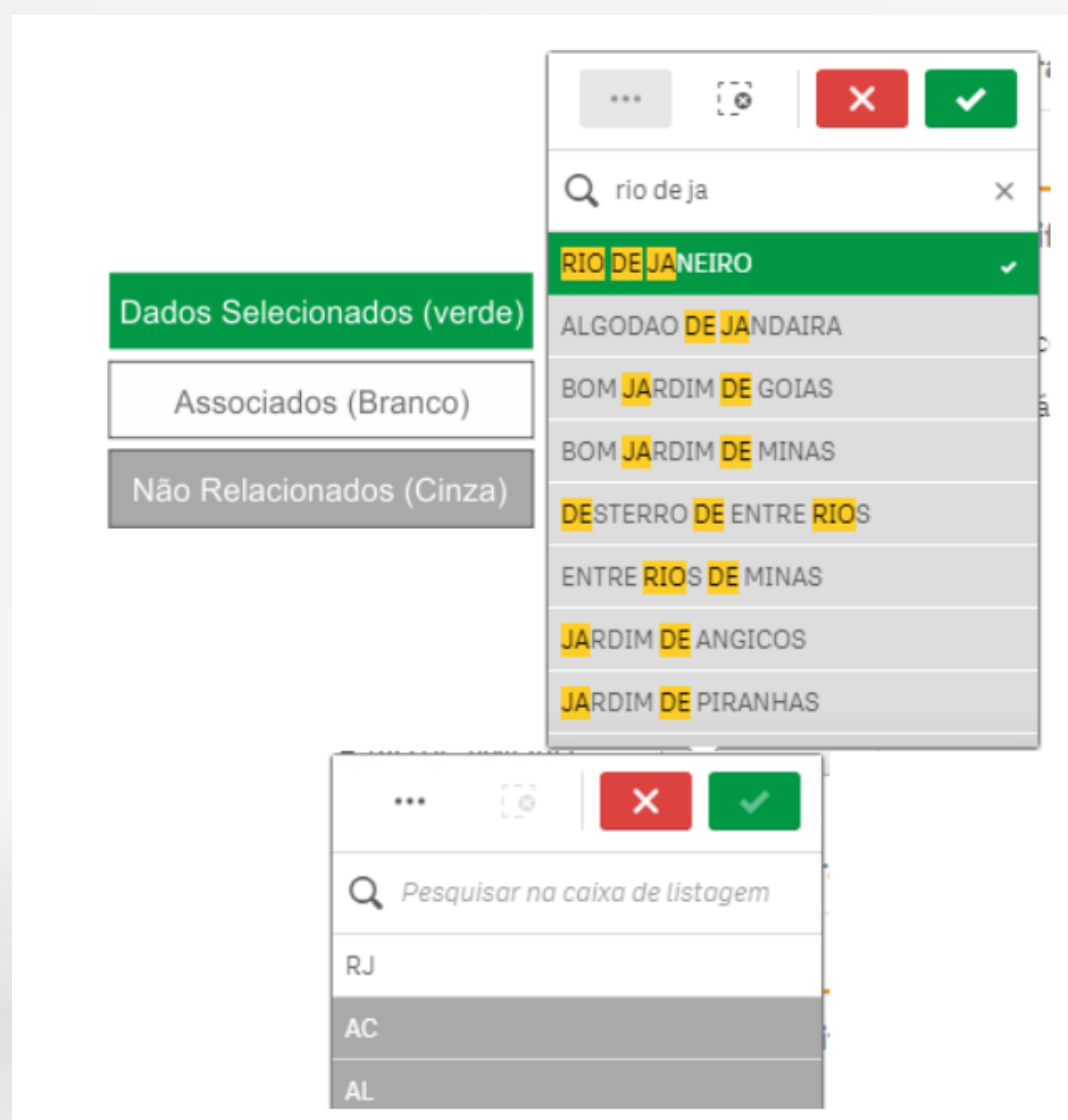
Download de Dados

O que são os Painéis Gerenciais Parceriasgov.br

- Os Painéis Gerenciais Parceriasgov.br disponibilizam informações de diversos tipos de Transferência da União de forma intuitiva, flexível e rápida, para apoiar o processo de tomada de decisão.
- Quais Painéis estão disponíveis: PAINEL TRANSFEREGOV.BR; PAINEL DISCRICIONÁRIAS E LEGAIS; PAINEL FUNDO A FUNDO; PAINEL TED; PAINEL DE INDICADORES; PAINEL DE OBRAS; PAINEL PARLAMENTAR; PAINEL DO OBRASGOV.BR.

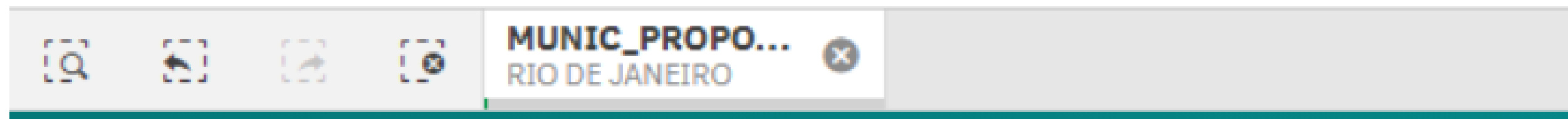
Realizar Filtros

- Para selecionar mais de um item na mesma lista, clique sobre o próximo enquanto seleciona valores adicionais. Ao final, clique sobre o botão verde com um check para confirmar.



Filtros Aplicados

- Ao aplicar filtros no painel, a barra de navegação exibe as seleções feitas, conforme imagem abaixo. Na medida em que mais filtros vão sendo aplicados, o usuário pode voltar ou avançar cada passo da seleção feita através de botões.
- Também é possível limpar todas as seleções clicando no botão "Limpar todas as seleções".



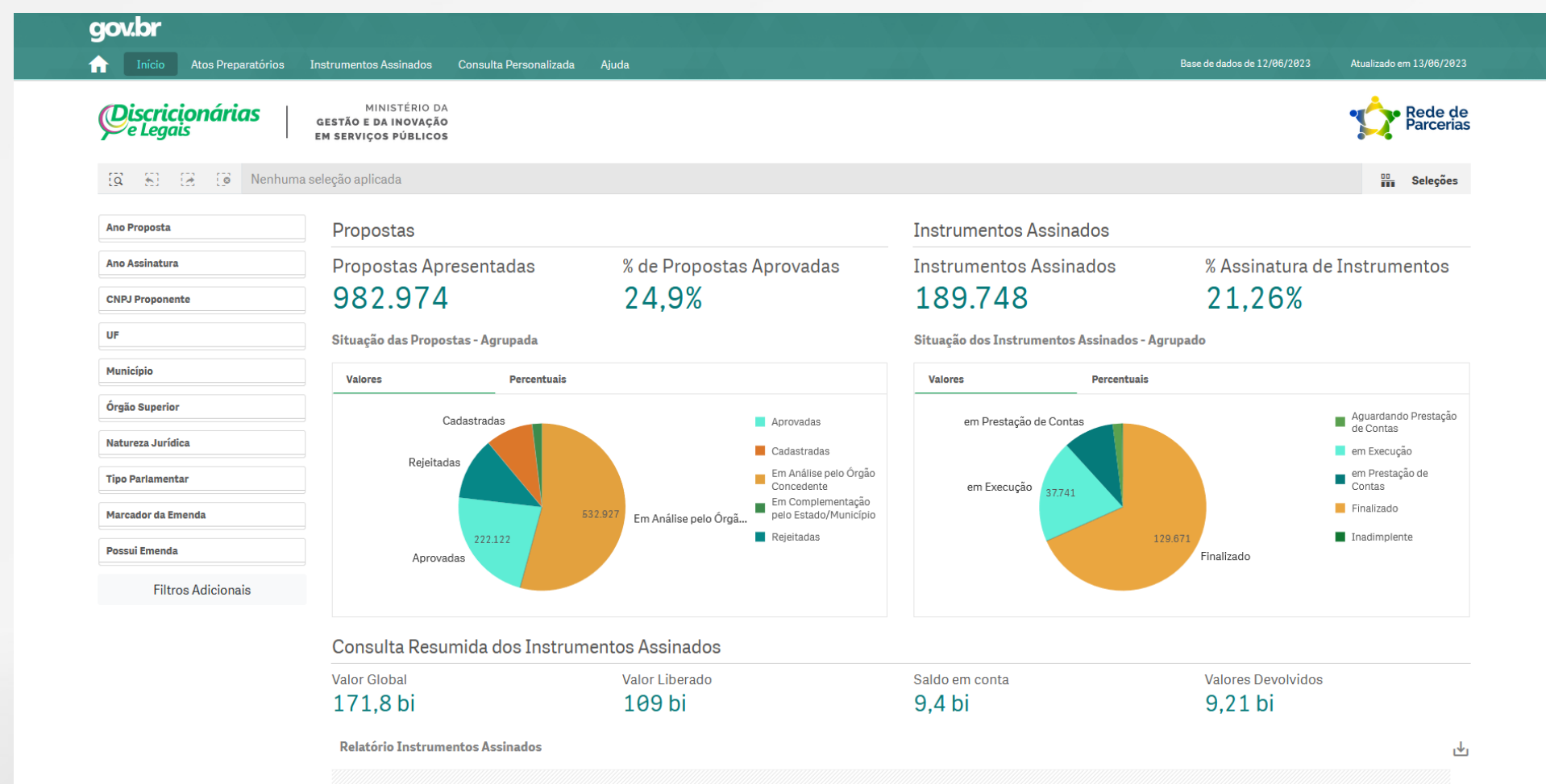
Buscas em lista

- Clique sobre a barra de título da lista. Comece a digitar o valor ou número desejado. Clique sobre o valor para selecionar. Se você pressionar ENTER, todos os valores retornados pela pesquisa serão selecionados. Ao final, clique sobre o botão verde para confirmar.



Painel Discrecionárias e Legais

- Este Painel traz informações detalhadas sobre parcerias da União realizadas a partir do Transferegov.br, tais como a modalidade da parceria, o valor contratado e liberado, o saldo e a situação. É possível personalizar o relatório desejado.



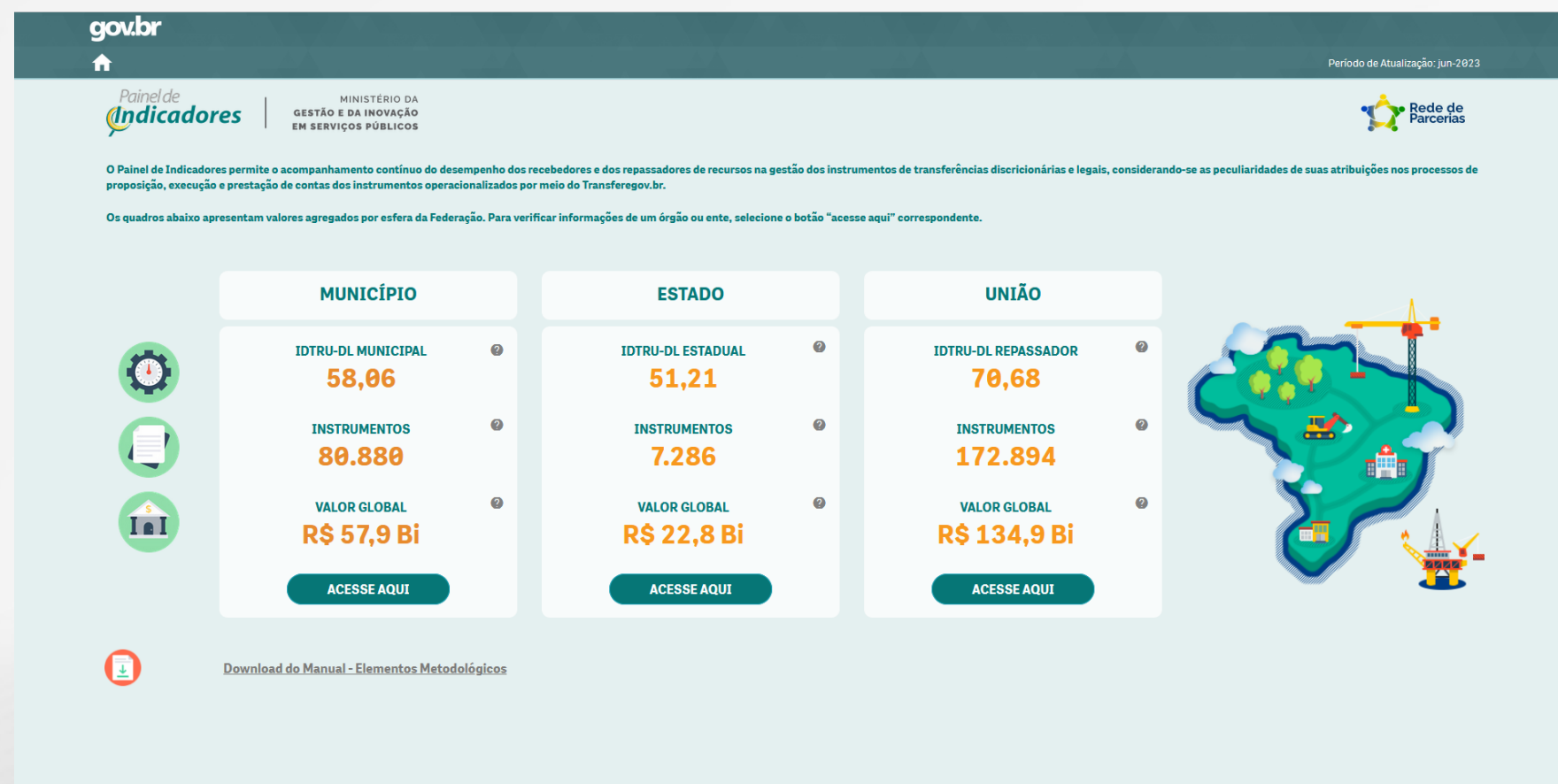
Exercícios - Painel Discrecionárias e Legais



- Quantas propostas foram apresentadas pela Administração Estadual de Tocantins no ano passado?
- Quantos Instrumentos estão em Execução no Município de Jales - SP?

Painel de Indicadores

- É um Painel que visa ao acompanhamento contínuo do desempenho dos recebedores e dos repassadores na gestão dos instrumentos de transferências discricionárias e legais operacionalizados por meio do Transferegov.br.



Painel de Indicadores

- A periodicidade de atualização é mensal, ocorrendo no primeiro dia do mês.
- O IDTRU-DL Recebedores está disponível no Painel de Indicadores desde dezembro de 2018. Já o IDTRU-DL Repassadores é calculado desde dezembro de 2021. Cabe ressaltar que no mês de junho de 2023, IDTRU-DL Recebedores passou por uma revisão da metodologia de cálculo, o que trouxe mudanças nos valores dos índices e de outras informações.

Principais Alterações Metodológicas no IDTRU-DL - RECEBEDORES

1- Alteração do universo de instrumentos observados pelo índice: até maio de 2023, em quase todos os indicadores, o universo de instrumentos analisados considerava os instrumentos operados por OBTV – Ordem Bancária de Transferências Voluntárias. Agora, além desse recorte, é aplicado um intervalo de tempo de 5 anos em relação à informação explicitada em determinado indicador.

Exemplos:

- Percentual de instrumentos celebrados com cláusula suspensiva: instrumentos assinados nos últimos 5 anos
- Percentual de instrumentos que tiveram objetos concluídos integralmente: instrumentos com prestação de contas finalizada nos últimos 5 anos

Principais Alterações Metodológicas no IDTRU-DL - RECEBEDORES

2 - Definição de uma quantidade mínima de indicadores válidos para que o IDTRU-DL seja divulgado no Painel. O mínimo de 7 indicadores garante que o instrumento contabilizado tenha sido executado e já tenha, pelo menos, iniciado a fase de prestação de contas.

3 - O índice passou a ser calculado pela média simples dos indicadores que o compõem, não mais a média ponderada utilizada anteriormente. Com isso, tanto o IDTRU-DL Recebedor, quanto o IDTRU-DL Repassador passaram a adotar a mesma fórmula de cálculo do índice.

Principais Alterações Metodológicas no IDTRU-DL - RECEBEDORES

4 - O IDTRU-DL Recebedor possui 11 indicadores. Houve a exclusão de 2 (dois) indicadores antigos (I4 e I5) e a inclusão de um novo (EX01). Um encontra-se suspenso (PC03 que requer integração com as informações do e-TCE).

FASE	INDICADOR i	FÓRMULA	SENTIDO	VALOR X _i	D _i
AP01	Percentual de sucesso das propostas	Total de propostas ou PT aprovados / Total de propostas ou PT analisados	MAIOR-MELHOR	X ₁	D ₁ = X ₁
EX01	Percentual de instrumentos que utilizam APP Fiscalização	Total de instrumentos que utilizam aplicativo Fiscalização / Total de instrumentos vigentes	MENOR-MELHOR	X ₂	D ₂ = X ₂
EX02	Percentual de instrumentos assinados com cláusula suspensiva	Total de instrumentos assinados com cláusula suspensiva / Total de instrumentos assinados	MENOR-MELHOR	X ₃	D ₃ = 1-X ₃
EX03	Tempo médio de atendimento de cláusula suspensiva	Somatórios dos dias em que os instrumentos estão ou estiveram sob cláusula suspensiva / Total de instrumentos assinados com cláusula suspensiva	MENOR-MELHOR	X ₄	D ₄ = 1-X ₄
EX04	Percentual de instrumentos finalizados no prazo planejado	Quantidade de instrumentos com execução finalizada no prazo, sem aditivos de vigência / Quantidade de instrumentos com execução finalizada	MAIOR-MELHOR	X ₅	D ₅ = X ₅
EX05	Quantidade média de aditivos por instrumento	Total de termos aditivos / Total de instrumentos com execução finalizada	MENOR-MELHOR	X ₆	D ₆ = 1-X ₆

FASE	INDICADOR i	FÓRMULA	SENTIDO	VALOR X _i	D _i
EX06	Desempenho médio de custos	Relação entre "cumprimento do objeto" e $\sum (\text{Custo planejado} / \text{Custo real}) / n$ (ver tabela na próxima página)	MAIOR-MELHOR	X ₇	D ₇ = X ₇
EX07	Desempenho médio de Prazo	Relação entre "cumprimento do objeto" e $\sum (\text{Prazo planejado} / \text{Prazo executado}) / n$ (ver tabela na próxima página)	MAIOR-MELHOR	X ₈	D ₈ = X ₈
PC01	Percentual de instrumentos aprovados sem ressalvas	Total de instrumentos finalizados com prestação de contas aprovada sem ressalvas / Total de instrumentos com prestação de contas finalizada	MAIOR-MELHOR	X ₁₀	D ₁₀ = X ₁₀
PC02	Percentual de instrumentos aprovados e objetos concluídos integralmente	Total de instrumentos com prestação de contas aprovada e objetos concluídos integralmente / Total de instrumentos com prestação de contas finalizada	MAIOR-MELHOR	X ₁₁	D ₁₁ = X ₁₁
PC03	Percentual de instrumentos em tomada de contas especial (previsto)	Instrumentos em tomada de contas especial iniciada / Total de instrumentos executados	MENOR-MELHOR	X ₉	D ₉ = 1-X ₉

$$\text{IDTRU-DL} = \frac{100}{n} \times \sum_{i=1}^n D_i$$

IDTRU-DL Repassador

O IDTRU-DL Repassador possui 12 indicadores. São eles:

FASE	INDICADOR <i>i</i>	FÓRMULA	VALOR x_i	X_i NORMALIZADO	SENTIDO	D_i
AP-01	Propagação dos programas	Quantidade de propostas recebidas / Quantidade total de programas amplos	x_1	X_1	MAIOR-MELHOR	$D_1 = X_1$
AP-02	Percentual de propostas analisadas	Quantidade de propostas analisadas / Quantidade de propostas recebidas	x_2	X_2	MAIOR-MELHOR	$D_2 = X_2$
AP-03	Percentual de celebração de instrumentos	Quantidade de instrumentos assinados / Quantidade de propostas aprovadas	x_3	X_3	MAIOR-MELHOR	$D_3 = X_3$
AP-04	Quantidade média de pareceres emitidos	Quantidade de pareceres emitidos / Quantidade de instrumentos assinados	x_4	X_4	MENOR-MELHOR	$D_4 = 1 - X_4$
EX-01	Utilização do aplicativo Fiscalização	Quantidade de instrumentos que utilizam APP Fiscalização / Quantidade de instrumentos vigentes	x_5	X_5	MAIOR-MELHOR	$D_5 = X_5$
EX-02	Percentual de instrumentos com cláusula suspensiva	Quantidade de instrumentos assinados com cláusula suspensiva / Quantidade de instrumentos assinados	x_6	X_6	MENOR-MELHOR	$D_6 = 1 - X_6$
EX-03	Percentual de instrumentos sem desembolso	Quantidade de instrumentos sem desembolso após 60 dias do primeiro aceite de licitação / Quantidade de instrumentos em execução com aceite de licitação	x_7	X_7	MENOR-MELHOR	$D_7 = 1 - X_7$
EX-04	Tempo médio de análise de projetos básicos	Somatório da quantidade de dias para emissão de LAE / Quantidade de instrumentos com LAE emitida	x_8	X_8	MENOR-MELHOR	$D_8 = 1 - X_8$

FASE	INDICADOR <i>i</i>	FÓRMULA	VALOR x_i	X_i NORMALIZADO	SENTIDO	D_i
PC-01	Proporção de TCE <i>previsto</i>	Quantidade de instrumentos em TCE / Quantidade de instrumentos em fase de prestação de contas	x_9	X_9	MENOR-MELHOR	$D_9 = 1 - X_9$
PC-02	Proporção de instrumentos aprovados sem ressalvas	Quantidade de instrumentos encerrados sem ressalva / Quantidade de instrumentos com prestação de contas analisada	x_{10}	X_{10}	MAIOR-MELHOR	$D_{10} = X_{10}$
PC-03	Tempo médio de análise de prestação de contas	Somatório da quantidade de dias para análise de prestação de contas / Quantidade de instrumentos com prestação de contas analisada	x_{11}	X_{11}	MENOR-MELHOR	$D_{11} = 1 - X_{11}$
PC-04	Proporção de instrumentos encerrados com saldo em conta	Quantidade de instrumentos encerrados com saldo em conta / Quantidade de instrumentos encerrados	x_{12}	X_{12}	MENOR-MELHOR	$D_{12} = 1 - X_{12}$

$$IDTRU-DL = \frac{100}{n} \times \sum_{i=1}^n D_i$$

Cálculo do Índice IDTRU-DL

- Os indicadores são calculados e depois normalizados. A normalização dos indicadores transforma todas as variáveis na mesma ordem de grandeza, colocando-as dentro do intervalo entre 0 e 1, mantendo a dispersão original dos dados.

$$X_i = (x_i - x_{i \min}) / (x_{i \max} - x_{i \min})$$

Onde:

X_i é o resultado do indicador x para determinado órgão depois da normalização;

x_i é o valor encontrado para o indicador x em determinado órgão;

$x_{i \max}$ é o maior valor encontrado para o indicador x , considerando-se todos os órgãos;

$x_{i \min}$ é o menor valor encontrado para o indicador x , considerando-se todos os órgãos.

- São contabilizados no IDTRU-DL apenas os indicadores válidos. Se não houver informação para determinado indicador de uma instituição é porque ela não possui instrumentos com as características daquele universo analisado. Então, o denominador desse indicador é 0 (zero) e ele é desconsiderado no cálculo do índice. O número total n de indicadores da fórmula geral de cálculo do índice é automaticamente ajustada. Exemplo: Para uma instituição que não assinou instrumentos com cláusula suspensiva nos últimos 5 anos, não é possível calcular o indicador EX03 – Tempo médio de atendimento de cláusulas suspensivas.

$$\text{IDTRU-DL} = \frac{100}{n} \times \sum_{i=1}^n D_i$$

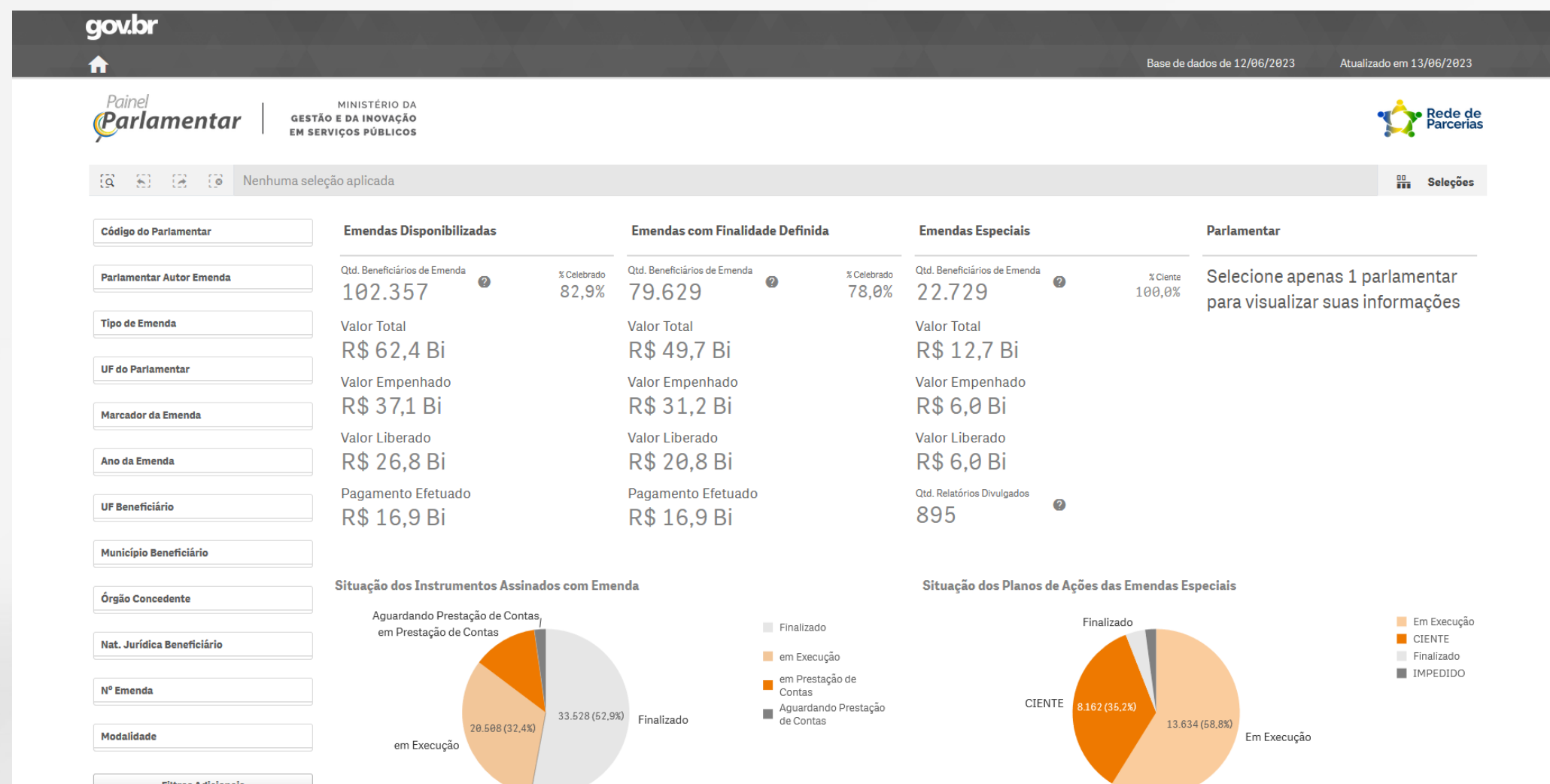
Exercícios - Painel de Indicadores



- Qual o valor do índice IDTRU-DL do Município de Salvador para o período de junho de 2023?
- Qual o valor índice IDTRU-DL da Secretaria de Estado da Justiça do Estado do Espírito Santo?

Painel Parlamentar

- Este Painel contém informações das emendas parlamentares. Nele são apresentadas as transferências especiais e as transferências com finalidade definida. Além disso, apresenta dados dos parlamentares em exercício como partido, UF e respectiva foto quando realizado o filtro pelo campo parlamentar autor da emenda.



Exercícios - Painel Parlamentar



- Qual o valor total das emendas referentes às transferências especiais foi destinado ao Município de Abadia de Goiás ?
- Qual o valor total das emendas destinadas ao Estado do DF no ano de 2022?

Obrigado!

www.gov.br/transferegov

MINISTÉRIO DA
GESTÃO E DA INOVAÇÃO
EM SERVIÇOS PÚBLICOS

