

32º Fórum Regional de  
Fortalecimento da Rede de  
Parcerias – Etapa Rio Grande do  
Norte (RN)

# Atuação do Ministério das Cidades

MINISTÉRIO DAS  
**CIDADES**



# Ministério das Cidades

É responsável pelas políticas públicas de **saneamento, habitação, mobilidade urbana, desenvolvimento urbano e territórios periféricos.**

## SECRETARIAS NACIONAIS

**Habitação**



**Mobilidade Urbana**



**Desenvolvimento Urbano e Metropolitano**



**Periferias**



**Saneamento Ambiental**



# Secretaria Nacional de Habitação

---

Secretaria responsável pela formulação, implementação e acompanhamento da **política de habitação** por meio do **Programa Minha Casa Minha Vida**, que é operado com recursos do Orçamento Geral da União (**OGU**), do Fundo de Garantia do Tempo de Serviço (**FGTS**), do Fundo de Arrendamento Residencial (**FAR**) e do Fundo de Desenvolvimento Social (**FDS**).

**MINHA CASA, MINHA VIDA**  
voltou para reconstruir sonhos



## Modalidades MCMV

### Linhas de aquisição subsidiada

- › **MCMV-FAR** > Recursos do Fundo de Arrendamento Residencial (FAR);
- › **MCMV-Entidades** > Recursos do Fundo de Desenvolvimento Social (FDS);
- › **MCMV-Rural** > Recursos do OGU;
- › **MCMV-FNHIS** > Recursos do OGU.

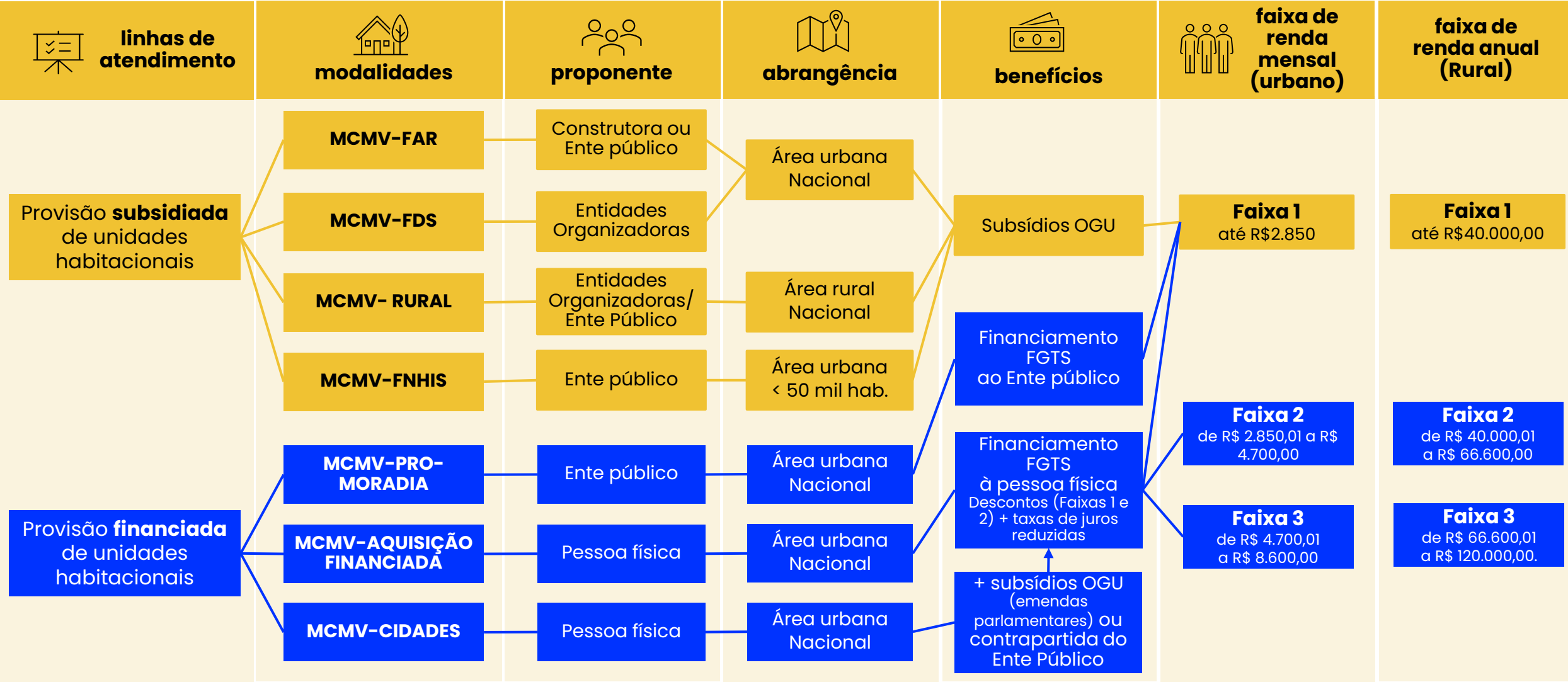
### Linhas de aquisição financiada

- › **MCMV-FGTS** – Recursos do FGTS;
- › **Pró-Moradia** – Recursos do FGTS;
- › **MCMV-Cidades** – Recursos do FGTS + Emendas Parlamentares + Recursos de Governos Locais.



# Programa Minha Casa, Minha Vida

Lei nº 14.620, de 13 de julho de 2023.  
Portaria MCID nº 399, de 22 de abril de 2025.



# MCMV- FAR e Entidades

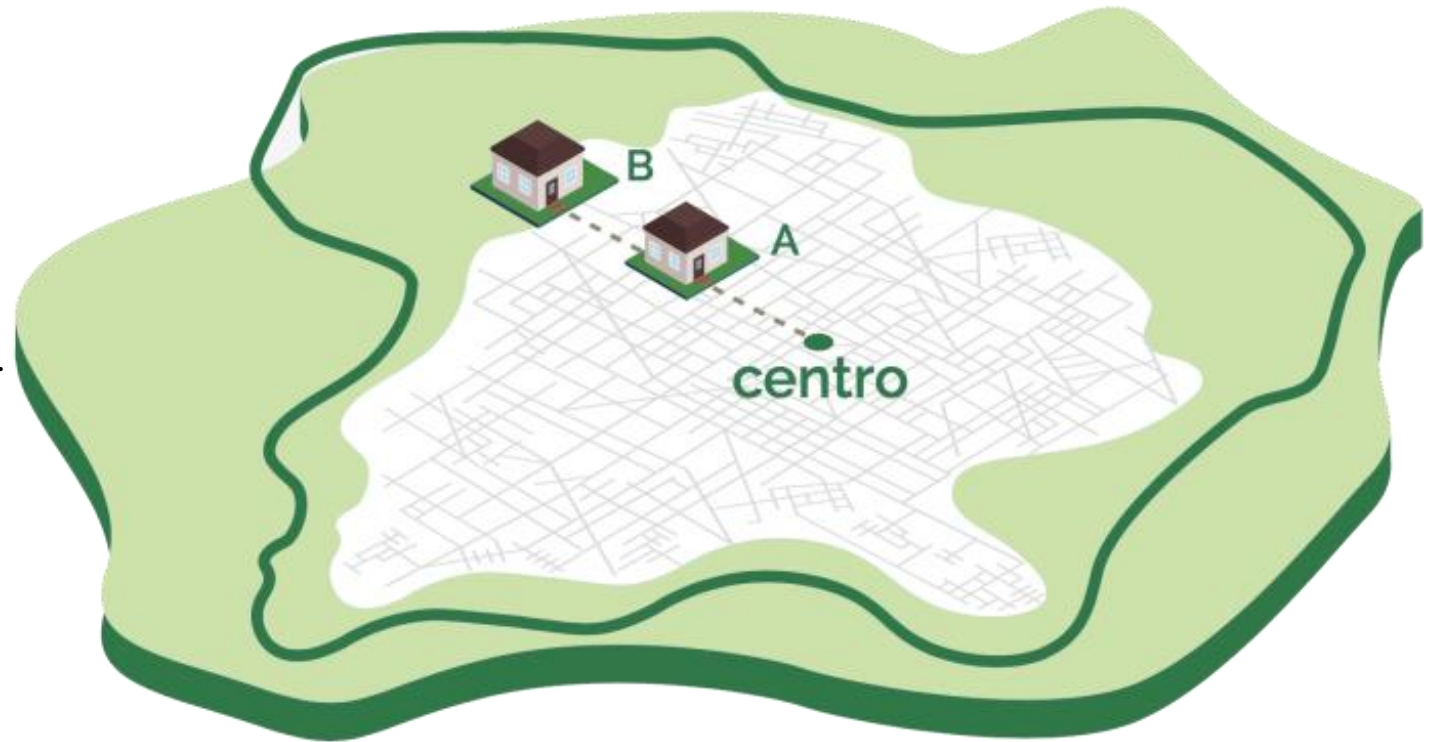
## Padrão de inserção urbana:

Qualificação mínima ou superior – possibilidade de aumento do valor de aquisição por unidade habitacional, conforme a localização do terreno.

- Centro Urbano
- 🏠 Empreendimento Habitacional
- 📐 Área Urbana Consolidada
- 🌿 Limite Municipal
- 🗺️ Perímetro Urbano

## Padrão de inserção urbana:

- A Na área urbana consolidada
- B Na área de expansão urbana contígua à malha urbana



Valores incluem os custos para aquisição dos terrenos.

Está previsto o aumento dos valores em 10% para propostas de empreendimentos habitacionais em terrenos com qualificação superior, limitado a R\$ 170 mil.

# MCMV-FNHIS – Rio Grande do Norte



**1.177** unidades  
habitacionais  
em **39** municípios.

**+ R\$ 153 milhões** de  
reais em repasse.

Prazo para contratação: 30 de junho de 2025.

# Secretaria Nacional de Habitação – SNH

## MCMV FAIXA 1 – Especificações dos empreendimentos

### ÁREA

- Casa: 40 m<sup>2</sup>
- Apartamento/casa sobreposta: 41,50 m<sup>2</sup>  
(área útil com varanda)

### DORMITÓRIOS

- Instalação de ganchos para redes de descanso nos dormitórios, nas regiões Norte e Nordeste.

### VARANDA

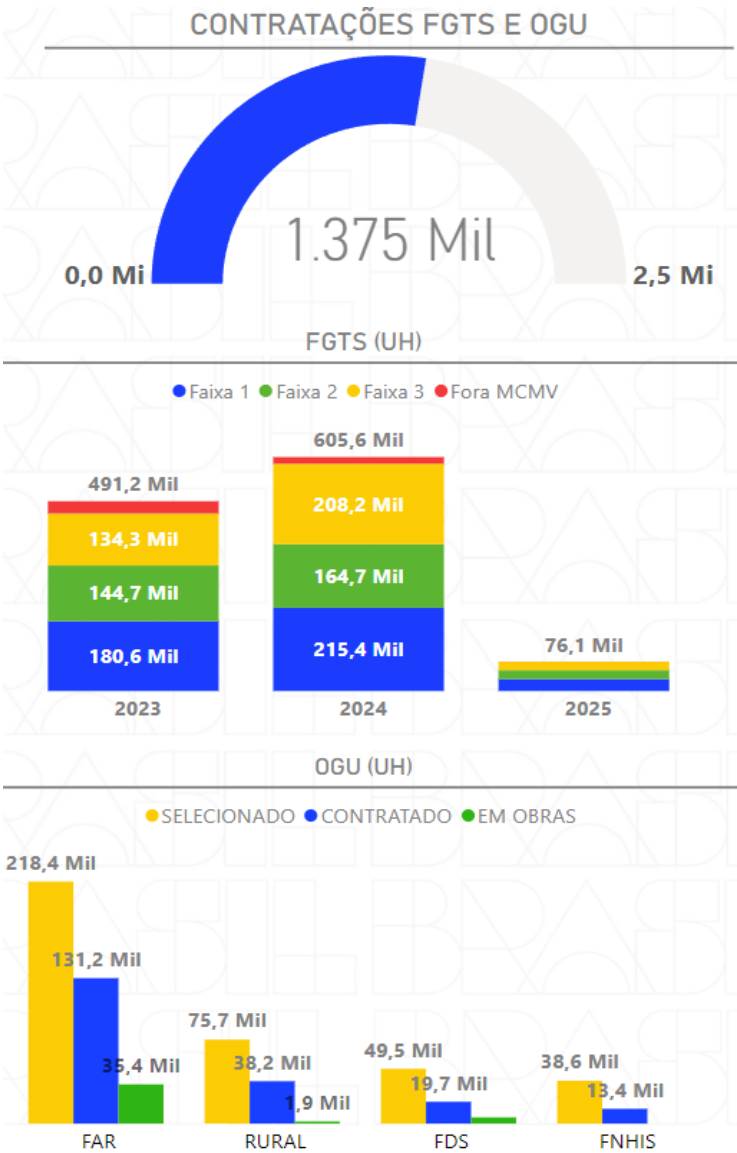
- Programa mínimo: Sala + 1 dormitório de casal + 1 dormitório para duas pessoas + cozinha + área de serviço + banheiro + varanda (para multifamiliar). Não foi estabelecida a área mínima dos cômodos, deixando aos projetistas a competência de formatar os ambientes da habitação segundo o mobiliário previsto.
- Dimensão mínima da varanda de 0,8 m e área útil mínima de 1,5 m<sup>2</sup>.

### BIBLIOTECA

- Equipamento de uso comum com biblioteca.



# PROGRAMAS E AÇÕES



## CONTRATAÇÕES FGTS e OGU – MCMV

| UF    | CONTRATOS FGTS | CONTRATOS OGU |
|-------|----------------|---------------|
| AC    | 364            | 2.011         |
| AL    | 14.313         | 6.493         |
| AM    | 8.289          | 4.543         |
| AP    | 753            | 521           |
| BA    | 42.119         | 20.958        |
| CE    | 38.878         | 11.602        |
| DF    | 12.328         | 1.060         |
| ES    | 9.712          | 972           |
| GO    | 82.310         | 7.918         |
| MA    | 16.881         | 24.707        |
| MG    | 110.762        | 13.539        |
| MS    | 18.047         | 3.707         |
| MT    | 19.528         | 2.289         |
| PA    | 11.460         | 16.350        |
| PB    | 34.212         | 8.527         |
| PE    | 40.464         | 11.272        |
| PI    | 11.138         | 7.372         |
| PR    | 94.458         | 5.055         |
| RJ    | 52.121         | 7.928         |
| RN    | 21.465         | 5.339         |
| RO    | 6.578          | 1.736         |
| RR    | 871            | 1.528         |
| RS    | 82.398         | 9.797         |
| SC    | 41.964         | 2.070         |
| SE    | 18.208         | 3.787         |
| SP    | 379.375        | 18.366        |
| TO    | 3.914          | 3.061         |
| Total | 1.172.910      | 202.508       |

Fonte e data:

Contratação FGTS: SNH, 07/03/2024

Seleção OGU: DGE, 10/03/2024

Autorizado a contratar OGU: SNH, 05/03/2024

Início de Obras: SNH, 11/03/2024

MINISTÉRIO DAS  
CIDADES

# Secretaria Nacional de Mobilidade Urbana



# Secretaria Nacional de Mobilidade Urbana – SEMOB

Secretaria responsável por formular, propor, acompanhar e avaliar a **Política Nacional de Mobilidade Urbana** para proporcionar **deslocamentos sustentáveis**, seguros e acessíveis, de pessoas e cargas nas cidades, com prioridade ao **transporte público coletivo** e modos **não motorizados**.



## Principais programas e ações

### > Programa 2319 – Mobilidade Urbana

Ações destinadas a reduzir as desigualdades e promover a inclusão social, **promover o acesso aos serviços básicos** e equipamentos sociais, proporcionar **melhoria nas condições urbanas** da população no que se refere à **acessibilidade e à mobilidade**:

- > Sistema de transporte público coletivo;
- > Transporte não motorizado;
- > Planos e Projetos;
- > Apoio a Qualificação Viária.

### > Renovação de Frota – Novo PAC;

Aquisição de ônibus e equipamentos para operação no transporte público;

### > Regime Especial de Incentivos para o Desenvolvimento de Infraestrutura (REIDI):

Forma de incentivo fiscal para viabilizar a realização de empreendimentos estruturantes como sistemas de metrô, Veículos Leves sobre Trilhos (VLT) dentre outros.



# PROGRAMAS E AÇÕES

## INFRAESTRUTURA PARA BRTs E AQUISIÇÃO ÔNIBUS ELÉTRICOS



# Mobilidade – Seleção 2024

Médias e Grandes cidades

NOVO PAC

MINISTÉRIO DAS  
CIDADES

GOVERNO FEDERAL  
**BRASIL**  
UNIÃO E RECONSTRUÇÃO

58 Municípios  
atendidos em  
24 Estados

R\$ 9,9 Bilhões,  
sendo 4,8bi de OGU e  
5,1bi de FGTS



Obras estruturantes para desenvolvimento urbano e econômico.

Retomada de recursos do OGU para investimentos no setor.

Mitigação das emissões dos gases de efeito estufa do transporte coletivo.





# MOBILIDADE

Médias e Grandes cidades

NOVO PAC

MINISTÉRIO DAS  
CIDADES

GOVERNO FEDERAL  
**BRASIL**  
UNIÃO E RECONSTRUÇÃO

## Extensão do investimento por Categoria

|                                       |           |
|---------------------------------------|-----------|
| ● METRÔ                               | 12,84 Km  |
| ● REQUALIFICAÇÃO DE TRENS URBANOS     | 53,50 Km  |
| ● VLT                                 | 4,58 Km   |
| ● BRT                                 | 14,50 Km  |
| ● CORREDOR DE ÔNIBUS (Expansão)       | 61,70 Km  |
| ● CORREDOR DE ÔNIBUS (Requalificação) | 53,50 Km  |
| ● FAIXA EXCLUSIVA                     | 129,82 Km |

**São 330 Km de vias  
dedicadas à melhoria do  
transporte público  
coletivo**

# RENOVAÇÃO DE FROTA

## Seleção 2024

**98 Municípios** atendidos  
em **20 Estados**.

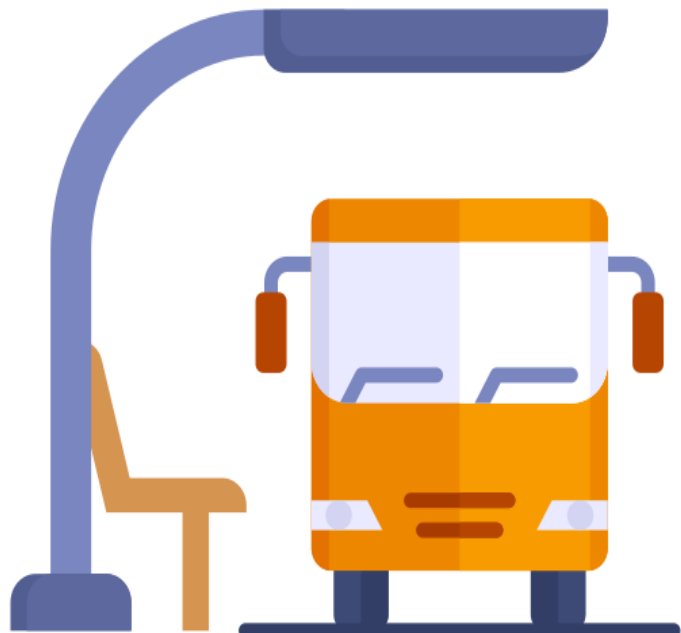
**R\$ 10,5 Bilhões** em  
financiamento.



**Primeira vez que o NovoPAC  
apoiou a descarbonização  
da Frota**

**5.311 ônibus, sendo  
2.529 elétricos, além  
de 39 veículos sobre  
trilhos**

**Impulso para a  
indústria  
nacional de  
ônibus elétricos**



# **Secretaria Nacional de Desenvolvimento Urbano e Metropolitano**



# Secretaria Nacional de Desenvolvimento Urbano e Metropolitano – SNDUM

MINISTÉRIO DAS  
CIDADES



Secretaria que atua no **desenvolvimento urbano integrado**, que consiste no processo coordenado de articulação de políticas públicas, planos, programas e projetos setoriais nas cidades, de integração multinível e de melhoria do desenho urbano em um determinado território, de modo a viabilizar a **urbanização inclusiva, resiliente, próspera e sustentável**



## Principais programas e ações

### > Programa Cidades Melhores

Fomentar **transformações urbanísticas estruturais e urbanização** acessível orientadas pelas funções sociais da cidade e da propriedade.

### > Programa de Desenvolvimento Urbano – Pró-Cidades

Apoio aos municípios para **formulação e implantação de política de desenvolvimento urbano local** a partir do financiamento de investimentos, com **recursos do FGTS**.

### > Apoio ao Planejamento e a Gestão Urbana Municipal e Interfederativa

Fomento à implementação de instrumentos democráticos e participativos de planejamento e de gestão urbana sustentável

### > Apoio à Capacitação de Gestores e Agentes Sociais para o Desenvolvimento Urbano por meio do Programa Nacional de Capacitação das Cidades

Finalidade de **fornecer instrumentos de gestão, de planejamento e de capacitação de agentes públicos e sociais para as políticas públicas urbanas integradas** junto aos Estados, Municípios, Distrito Federal e às organizações da sociedade civil.

# DEBÊNTURES INCENTIVADAS DE INFRAESTRUTURA

**Incentivo tributário** para projetos de investimento considerados prioritários na área de infraestrutura para o setor de **iluminação pública**.

**R\$ 296,1  
milhões**

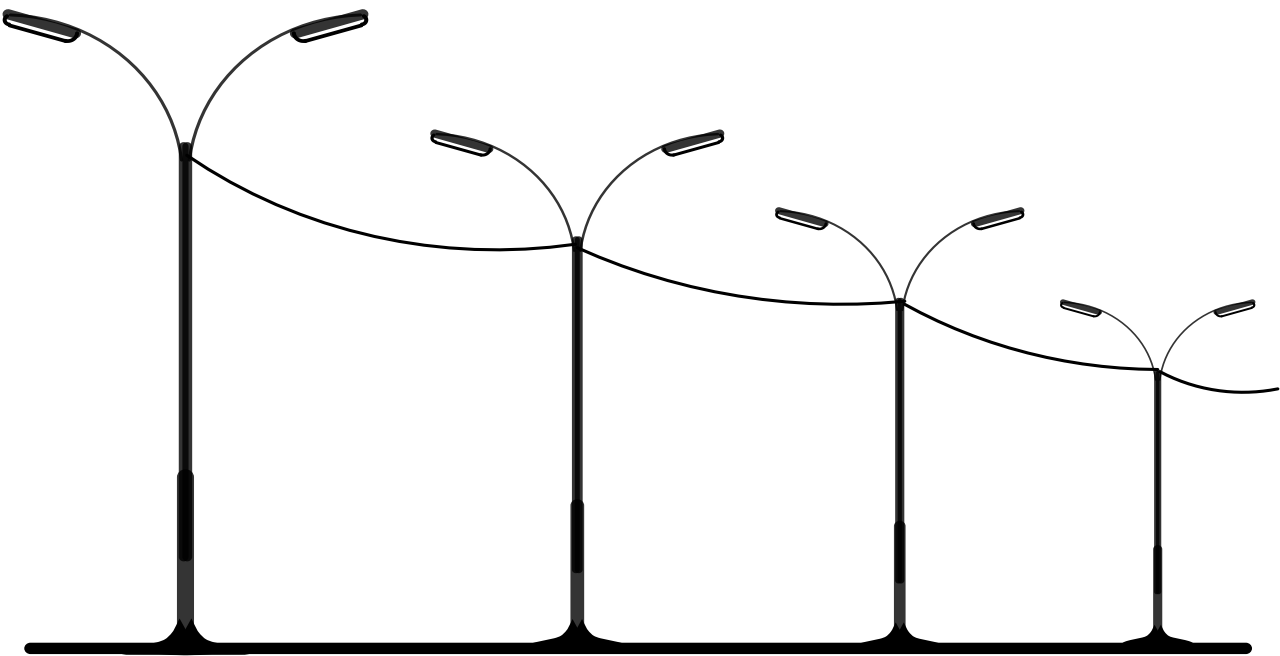
Em projetos  
enquadrados  
em **2023 e 2024**

## MODALIDADES

- 1** Expansão e/ou modernização
- 2** Operação e/ou manutenção

**+R\$ 2,5  
bilhões**

enquadrados  
até **2026**.





# PROGRAMA CIDADES MELHORES

Fomentar transformações urbanísticas estruturais e urbanização acessível orientadas pelas funções sociais da cidade e da propriedade.

## Ação 00SY

- 1 Apoio à Elaboração de Projetos e Execução de Obras de Transformação Urbana Integrada.
- 2 Apoio à Modernização Tecnológica para Desenvolvimento Urbano Integrado.

### OGU

Processo seletivo periódico que conta com **recursos OGU**.

### Emendas

Indicação por emenda individual ou bancada com **recursos de OGU**.

## Apoio ao Planejamento e a Gestão Urbana Municipal e Interfederativa

### Emendas

Indicação por emenda individual ou bancada com **recursos OGU**.



# PROGRAMA PRÓ-CIDADES

**Redução das desigualdades socio territoriais** por meio do **desenvolvimento urbano integrado**, democrático, acessível, inclusivo e sustentável, por meio de políticas de planejamento urbano, gestão e projetos urbanísticos.

## Programa Pró-Cidades

- 1** Projetos integrados de melhoria de perímetro de atuação definido;
- 2** Intervenções estruturantes;
- 3** Modernização urbana.
- 4** Planejamento Integrado das ações em áreas urbanas consolidadas;
- 5** Reabilitação de áreas urbanas;
- 6** Modernização tecnológica urbana.

**R\$ 1,6 bilhões** de recursos anuais pelo FGTS



# **Secretaria Nacional de Periferias**














**Brasil tem 11.403 favelas, onde vivem cerca de 16 milhões de pessoas (8% da população).**

**Fonte: Censo 2022 IBGE.**



# OBJETIVOS DO PROGRAMA PERIFERIA VIVA:



-  Promover o direito à cidade e à inclusão social;
-  Integrar políticas públicas;
-  Promover a melhoria das condições urbanas e de moradia, e a segurança da posse de famílias de baixa renda;
-  Promover reconhecimento, valorização e fomento de iniciativas coletivas e comunitárias;
-  Reduzir riscos de desastres e promover a adaptação às mudanças climáticas;
-  Fomentar a cooperação entre as esferas de Governo, a iniciativa privada e às organizações da sociedade civil;
-  Promover processos participativos de planejamento e acompanhamento das intervenções.

Periferia  
Viva

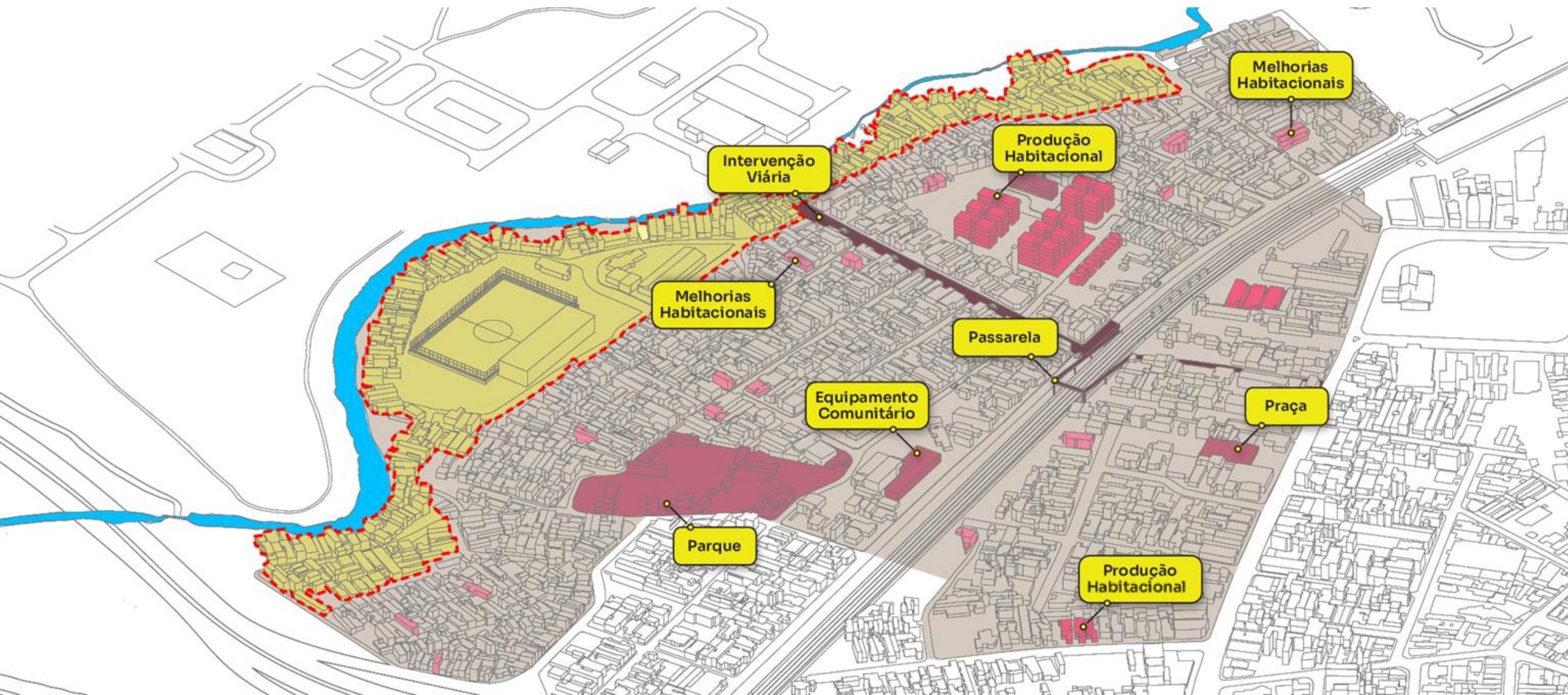
MINISTÉRIO DAS  
CIDADES

GOVERNO FEDERAL  
**BRASIL**  
UNIÃO E RECONSTRUÇÃO



# INVESTIMENTOS EM

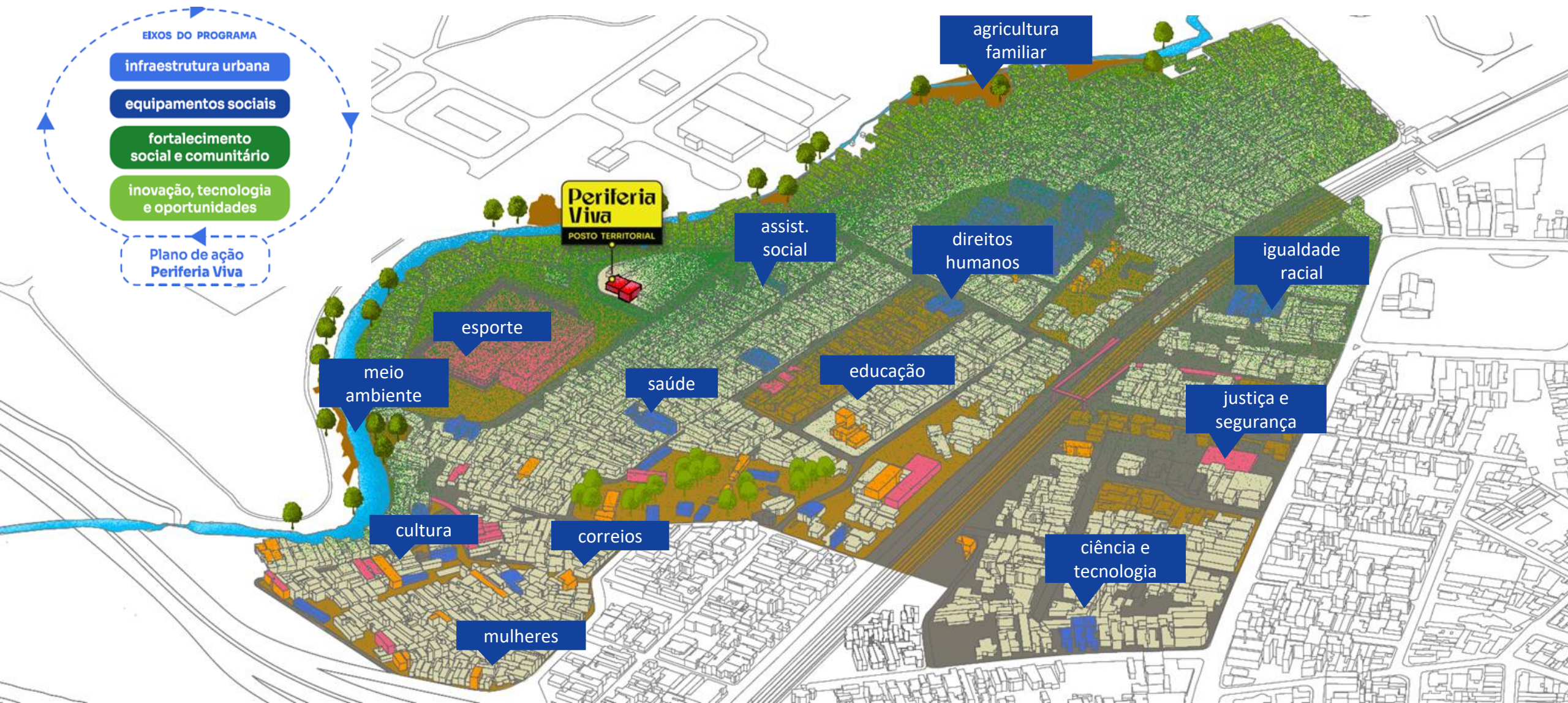
infraestrutura urbana + melhorias habitacionais + regularização fundiária + adaptação climática





# ARTICULAÇÃO DE POLÍTICAS PÚBLICAS

políticas de 17 Ministérios + presença no território (posto territorial + assessoria técnica)



## PERIFERIA VIVA – URBANIZAÇÃO DE FAVELAS E PREVENÇÃO A DESASTRES



**R\$ 5,3 bilhões** (urbanização) – R\$ 3,36 bilhões de OGU.

**R\$ 1,7 bilhão** (contenção de encostas) – R\$ 1,46 bilhão de OGU.

**R\$ 300 milhões** (regularização fundiária) – OGU.

**+ de 7 bilhões em investimentos**

# Secretaria Nacional de Saneamento Ambiental





# Secretaria Nacional de Saneamento Ambiental

MINISTÉRIO DAS  
CIDADES



Secretaria responsável por promover a implementação, monitorar e controlar o **Plano Nacional de Saneamento Básico (Plansab)**, administrar o **Sistema Nacional de Informações em Saneamento Básico (SINISA)** e formular, implementar e apoiar políticas públicas voltadas para **saneamento integrado, sistemas de abastecimento de água e esgotamento sanitário e manejo de resíduos sólidos**.



## Principais programas e ações

### > Plano Nacional de Saneamento Básico (PLANSAB)

Planejamento integrado do saneamento básico considerando seus quatro componentes: abastecimento de água potável, esgotamento sanitário, coleta de lixo e manejo de resíduos sólidos e drenagem e manejo das águas pluviais urbanas.

### > Programa Saneamento para Todos - FGTS

Objetivo de promover a melhoria das condições de saúde e da qualidade de vida da população urbana e rural por meio de investimentos em saneamento, integrados e articulados com outras políticas setoriais, atuando com base em sistemas operados por prestadores públicos ou privados, por meio de ações e empreendimentos destinados à universalização e à melhoria dos serviços públicos de saneamento básico.

### > Programa 2322 - Saneamento Básico - OGU

Ações para ampliar o acesso e melhorar a qualidade das ações e dos serviços de saneamento básico nas áreas urbanas e rurais, visando a universalização e a integração entre as políticas públicas relacionadas, segundo os princípios da equidade, integralidade e sustentabilidade.

### > Programa 2318 - Gestão de Riscos e de Desastres - Ação 00TK

Apoio a Sistemas de Drenagem Urbana Sustentável e de Manejo de Águas Pluviais em Municípios Críticos Sujeitos a Eventos Recorrentes de Inundações, Enxurradas e Alagamentos.



## PUBLICAÇÃO DO SINISA 2024

ANO DE REFERÊNCIA 2023

**83,1%** da população com **água potável**;  
**59,7%** da população com **coleta e tratamento de esgotos**.

**META ATÉ 31 DE DEZEMBRO DE 2033:**

**99% da população com água potável e  
90% da população com coleta e tratamento de esgotos.**

# PROGRAMAS E AÇÕES

## SELEÇÃO 2024

**R\$ 26,5  
bilhões**

R\$ 10,5 bilhões de recursos do OGU +  
R\$ 16,0 bilhões de recursos do FGTS



Drenagem  
Urbana

**190 Municípios**  
atendidos em  
**todo o país**

Esgotamento  
Sanitário -  
Urbano

**287 Municípios**  
atendidos em  
**25 Estados**

Gestão de  
Resíduos  
Sólidos


**460 municípios**  
beneficiados  
em **todo o país**

Abastecimento  
de Água -  
Urbano

**300 Municípios**  
atendidos em  
**24 Estados**

Abastecimento  
de Água Rural

**247 Municípios**  
atendidos em  
**16 Estados**



# NOVO PAC



## EXECUÇÃO DA CARTEIRA – OGU – Seleção 2024

| secretaria | modalidade                     | vlr_repassse_previsto | vlr_repassseassinadas | prcassinado | 0% |
|------------|--------------------------------|-----------------------|-----------------------|-------------|----|
| SEMOB      | Médias e Grandes Cidades       | R\$ 6.778.524.261,05  | R\$ 4.973.978.467,58  | 73,4%       |    |
| SNP        | Contenção de Encostas          | R\$ 1.461.000.077,47  | R\$ 1.460.854.710,23  | 100,0%      |    |
| SNP        | Regularização Fundiária        | R\$ 313.009.810,85    | R\$ 298.106.435,78    | 95,2%       |    |
| SNP        | Urbanização de Favelas         | R\$ 3.365.573.222,40  | R\$ 3.365.573.222,40  | 100,0%      |    |
| SNSA       | Abastecimento de Água - Rural  | R\$ 400.000.000,00    | R\$ 399.232.114,36    | 99,8%       |    |
| SNSA       | Abastecimento de Água - Urbano | R\$ 3.103.564.063,17  | R\$ 3.138.561.915,34  | 101,1%      |    |
| SNSA       | Drenagem Urbana                | R\$ 4.594.456.393,00  | R\$ 4.548.756.236,40  | 99,0%       |    |
| SNSA       | Esgotamento Sanitário          | R\$ 2.733.553.383,99  | R\$ 2.518.882.640,78  | 92,1%       |    |
| SNSA       | Resíduos Sólidos               | R\$ 520.456.617,00    | R\$ 444.031.431,27    | 85,3%       |    |
|            |                                | R\$ 23.270.137.828,93 | R\$ 21.147.977.174,14 | 90,9%       |    |



Data de referência: 05/05/2025.

# EXECUÇÃO DA CARTEIRA – FINANCIAMENTO– SELEÇÃO 2024

| Secretaria | Modalidade                     | Repassse Previsto            | Repassse - Formalizado      | % Formalizado | 0% | 100 |
|------------|--------------------------------|------------------------------|-----------------------------|---------------|----|-----|
| SEMOB      | Médias e Grandes Cidades       | R\$ 14.176.896.583,64        | R\$ 3.620.403.000,00        | 25,5%         |    |     |
| SEMOB      | Renovação de Frota             | R\$ 10.576.249.556,67        | R\$ 97.145.413,21           | 0,9%          |    |     |
| SNP        | Contenção de Encostas          | R\$ 241.688.140,60           |                             | 0,0%          |    |     |
| SNP        | Urbanização de Favelas         | R\$ 1.902.191.713,53         | R\$ 182.080.093,00          | 9,6%          |    |     |
| SNSA       | Abastecimento de Água - Urbano | R\$ 3.666.592.430,80         | R\$ 97.496.472,70           | 2,7%          |    |     |
| SNSA       | Drenagem Urbana                | R\$ 4.711.478.390,00         | R\$ 234.223.306,05          | 5,0%          |    |     |
| SNSA       | Esgotamento Sanitário          | R\$ 7.428.108.690,99         | R\$ 112.874.056,04          | 1,5%          |    |     |
| SNSA       | Resíduos Sólidos               | R\$ 182.650.703,66           |                             | 0,0%          |    |     |
|            |                                | <b>R\$ 42.885.856.209,89</b> | <b>R\$ 4.344.222.341,00</b> | <b>10,1%</b>  |    |     |

Data de referência: 05/05/2025.

Data de referência: 05/04/2025



# NOVAS SELEÇÕES 2025

| Modalidade   | OGU (R\$) -<br>Bilhões | FIN (R\$) -<br>Bilhões |
|--|------------------------|------------------------|
| Abastecimento de Água<br>- Urbano                  |                        | 2,0                    |
| Gestão de Resíduos<br>Sólidos                      |                        | 0,6                    |
| Renovação de Frota                                 |                        | 4,4                    |
| Esgotamento Sanitário -<br>Urbano                  |                        | 4,0                    |
| Drenagem Urbana                                    | 2,5                    | 3,0                    |
| Contenção de Encostas                              | 1,0                    | 0,3                    |
| Urbanização de Favelas                             |                        | 0,8                    |
| Mobilidade Urbana -<br>Grandes e Médias<br>Cidades |                        | 4,0                    |
| TOTAL  | 3,5                    | 19,1                   |

# Emendas parlamentares

## individual

Emenda feita por cada deputado federal ou senador para o orçamento do governo federal.

Pode ser utilizado para **financiar uma obra** ou **projeto público**.

## bancada

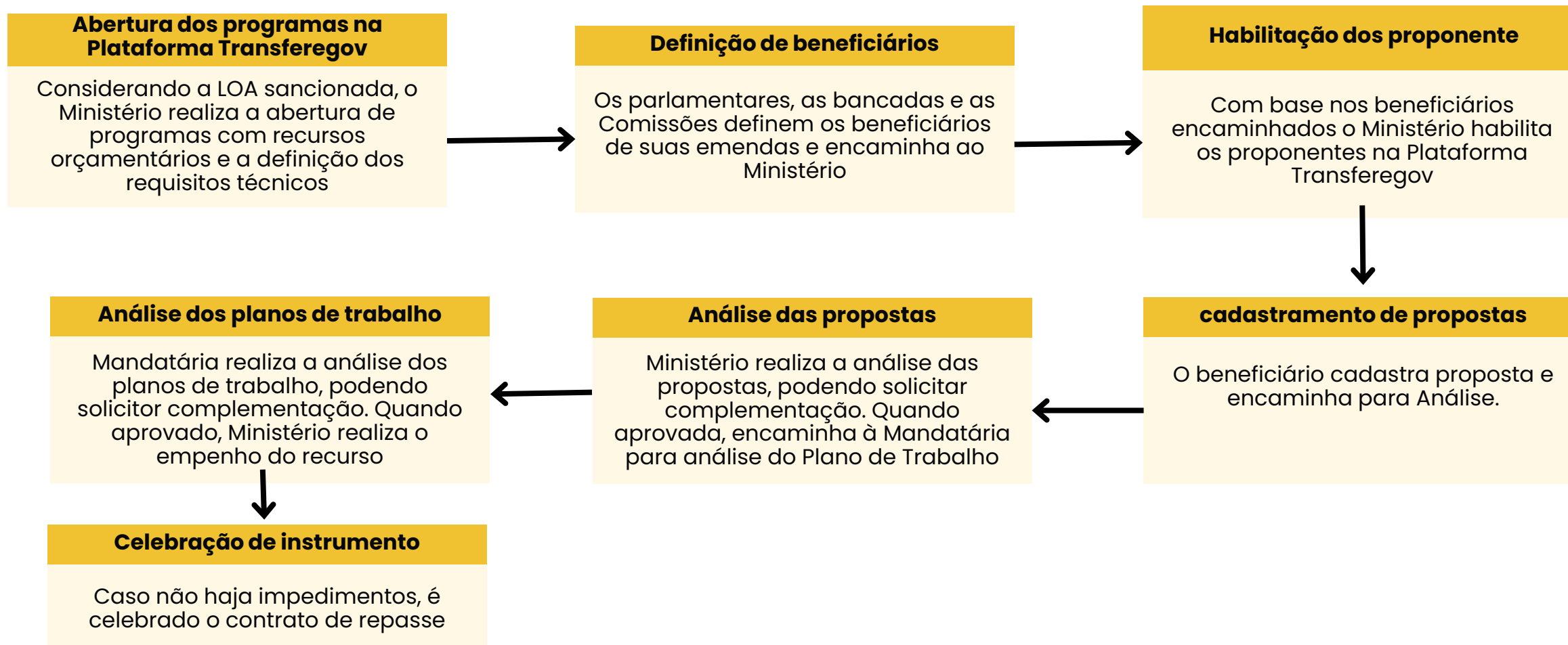
emenda coletiva de **autoria das bancadas estaduais** no Congresso Nacional relativa a matérias de interesse de cada Estado ou do Distrito Federal.

## comissão

Emenda coletiva de autoria das **comissões permanentes** de cada uma das Casas do Congresso Nacional.

# Emendas parlamentares

## FLUXOGRAMA





# Obrigado!

MINISTÉRIO DAS  
**CIDADES**

