



**Modelo de Governança e  
Gestão Pública**  
**Gestaopublicagov.br**

## **Manual do Usuário**

**Sistema do Modelo de Governança e Gestão Pública –  
Gestaopublicagov.br**

**Versão 1.0**

Ministério da Gestão e da Inovação em Serviços Públicos  
Secretaria de Gestão e Inovação  
Diretoria de Transferências e Parcerias da União

## Sumário

1. INTRODUÇÃO .....	3
2. OBJETIVO.....	3
3. PREMISSAS .....	3
4. PRIMEIROS PASSOS PARA UTILIZAÇÃO DO SISTEMA DO MODELO DE GOVERNANÇA E GESTÃO PÚBLICA... 3	
4.1 Autenticando-se no sistema .....	3
5. MÓDULOS .....	6
6. MENUS PRINCIPAIS .....	8
6.1 Menu PÁGINA INICIAL.....	8
6.2 Menu IMGG.....	12
6.2.1 Submenu Aplicação.....	12
6.2.2 Submenu Monitoramento .....	16
6.2.3 Submenu Termos de Adesão .....	18
6.2.4 Submenu FAQ.....	19
6.2.5 Submenu Glossário .....	21
6.3 Menu Administrativo .....	24
6.3.1 Submenu Usuários .....	24
6.3.2 Submenu Perfis do Sistema.....	26
7. PRINCIPAIS TELAS PARA APLICAÇÃO DO INSTRUMENTO DE MATURIDADE DE GOVERNANÇA E GESTÃO 100 PONTOS (IMGG 100 PONTOS).....	27

## 1. INTRODUÇÃO

O sistema do **Modelo de Governança e Gestão Pública**, o **Sistema Gestaopublicagov.br**, reúne as funcionalidades para a aplicação de Instrumento de Maturidade de Governança e Gestão (IMGG), possibilitando a avaliação e a melhoria das práticas e dos resultados de governança e gestão, a implementação de planos de melhoria da gestão e a certificação do Nível de Maturidade de Governança e Gestão, a partir da implementação do Modelo.

## 2. OBJETIVO

Este documento fornece orientações sobre as principais telas e funcionalidades do sistema para os perfis:

- Presidente do Comitê de Aplicação;
- Membro do Comitê de Aplicação;
- Coordenador de Rede de Parcerias Federal;
- Coordenador de Rede de Parcerias Estadual; e
- Coordenador de Rede de Parcerias Municipal.

Atenção! Este documento orienta quanto aos principais menus e telas do Sistema Gestaopublicagov.br, assim, para os procedimentos para aplicação do Instrumento de Maturidade de Governança e Gestão - IMGG 100 pontos (IMGG), consulte o *Guia do Instrumento de Maturidade de Governança e Gestão - IMGG 100 pontos*, no Portal Transferegov.br, na sessão dedicada ao Gestaopublica.gov.br, disponível em <https://www.gov.br/transferegov/pt-br/modelo/sobre/sobre-modelo>.

## 3. PREMISSAS

O Sistema Gestaopublicagov.br utiliza conexão com a internet nos ambientes de produção e treinamento. Para acessar a tela inicial do sistema, o usuário deverá digitar o link do sistema no navegador de internet desejado. Recomenda-se a utilização dos navegadores Google Chrome ou Firefox, nas suas últimas versões disponíveis.

## 4. PRIMEIROS PASSOS PARA UTILIZAÇÃO DO SISTEMA DO MODELO DE GOVERNANÇA E GESTÃO PÚBLICA

### 4.1 Autenticando-se no sistema

O Sistema Gestaopublicagov.br é integrado ao *gov.br*, dessa forma, o usuário, para acessar o sistema, deverá, obrigatoriamente, ter cadastro no *gov.br*.

1. Abra o navegador (browser) de sua preferência.
2. Para ter acesso ao ambiente de produção, digite **https://smeg.economia.gov.br** e pressione **Enter**. Para ter acesso ao ambiente de treinamento, digite **https://modulos-hom.plataformamaisbrasil.gov.br** e pressione **Enter**. **Atenção!** Para navegar no ambiente de

treinamento, é necessário a criação de um usuário de demonstração pela Secretaria-Executiva da Rede de Parcerias. Para solicitá-lo, envie e-mail para [treinamento.transferencias@economia.gov.br](mailto:treinamento.transferencias@economia.gov.br), informando a quantidade de usuários necessários e a justificativa.

3. Aguarde o carregamento da tela inicial, conforme Figura 1.
4. Clique na opção **Entrar com gov.br**. Você será direcionado ao site *gov.br*, onde deverá informar as suas credenciais (CPF e senha), conforme Figuras 2 e 3.
5. Caso não possua cadastro no portal *gov.br*, você será redirecionado à página de opção de criação de uma conta *gov.br*.
6. Após a autenticação no portal *gov.br*, você será redirecionado novamente ao Sistema Gestaopublicagov.br.
7. Caso o usuário não possua cadastro no sistema, será apresentada tela de solicitação de cadastro, conforme Figura 5.
8. Complete o formulário, por meio das opções de seleção. Em *Módulo*, selecione a opção *Gestaopublicagov.br* e clique em *Cadastrar*.
9. A ativação do seu acesso dependerá da aprovação do seu cadastro no sistema. Para saber se seu cadastro foi ativado, o usuário deverá entrar novamente no sistema.



Figura 1 – Tela inicial de acesso ao Sistema Gestaopublicagov.br

The screenshot shows the gov.br login interface. On the left, there is a banner with a woman using a smartphone and the text: "gov.br Uma **conta gov.br** garante a identificação de cada cidadão que acessa os serviços digitais do governo". On the right, the main login area is titled "Identifique-se no gov.br com:". It features a "Número do CPF" section with a sub-instruction: "Digite seu CPF para **criar** ou **acessar** sua conta gov.br". Below this is a text input field labeled "CPF" with the placeholder "Digite seu CPF" and a blue "Continuar" button. Underneath, there is a section for "Outras opções de identificação:" which includes "Login com QR code" (marked as "Novo"), "Seu banco", "Seu certificado digital", and "Seu certificado digital em nuvem". At the bottom of this section is a link "Entenda a conta gov.br".

Figura 2 – Credenciais de Acesso (CPF)

The screenshot shows the gov.br login interface for password authentication. On the left, there is an illustration of a woman with a key icon and the text: "Digite sua senha para acessar o login único do governo federal.". On the right, the main login area is titled "Digite sua senha". It displays the user's "CPF" as "069.183.971-92". Below the CPF is a password input field labeled "Senha" with the placeholder "Digite sua senha atual" and a toggle icon. There is a blue link "Esqueci minha senha" below the input field. At the bottom of the form are two buttons: "Cancelar" and "Entrar". Below the form is a link "Ficou com dúvidas?".

Figura 3 – Credenciais de acesso (senha)

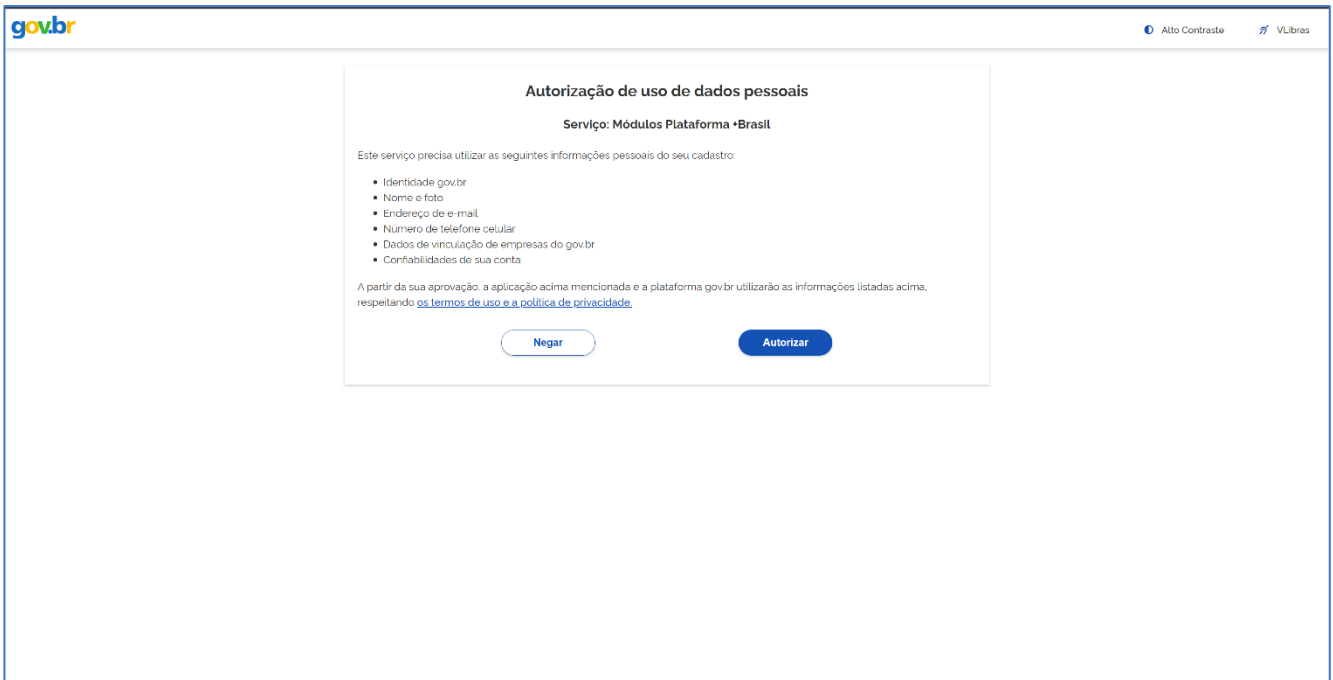


Figura 4 – Autorização de uso de dados pessoais

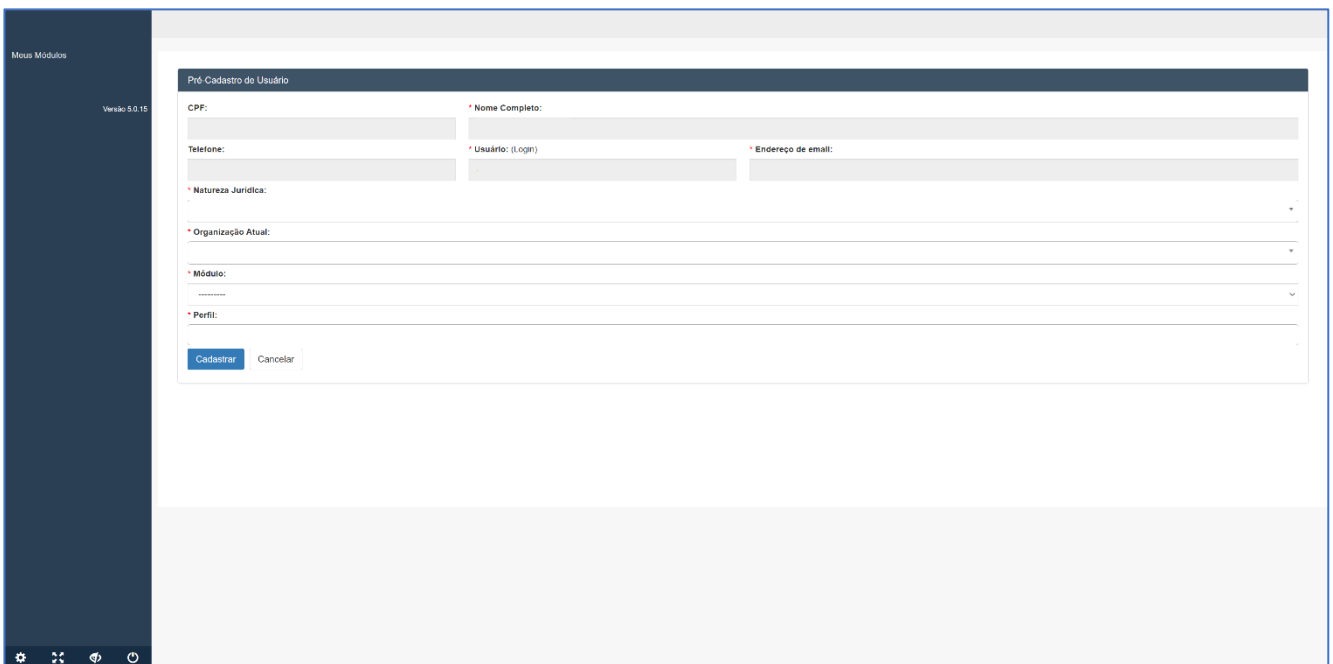


Figura 5 – Tela de cadastro do usuário do Sistema Gestaopublicagov.br

## 5. MÓDULOS

Ao acessar o Sistema Gestaopublicagov.br, será apresentada a tela da Figura 6, que exibirá barra lateral à esquerda, com o menu **Meus Módulos** e a versão atual do sistema. Na parte superior da tela, será exibida a instituição principal do usuário (CNPJ e nome) e, no menu superior à direita, a identificação deste.

Nessa tela, também serão exibidos os módulos do Transferegov.br aos quais o usuário tem acesso. No caso da tela apresentada, é exibido apenas o módulo Gestaopublicagov.br. Para acesso ao sistema, o usuário deverá clicar sobre a logo do **Sistema Gestaopublicagov.br**.

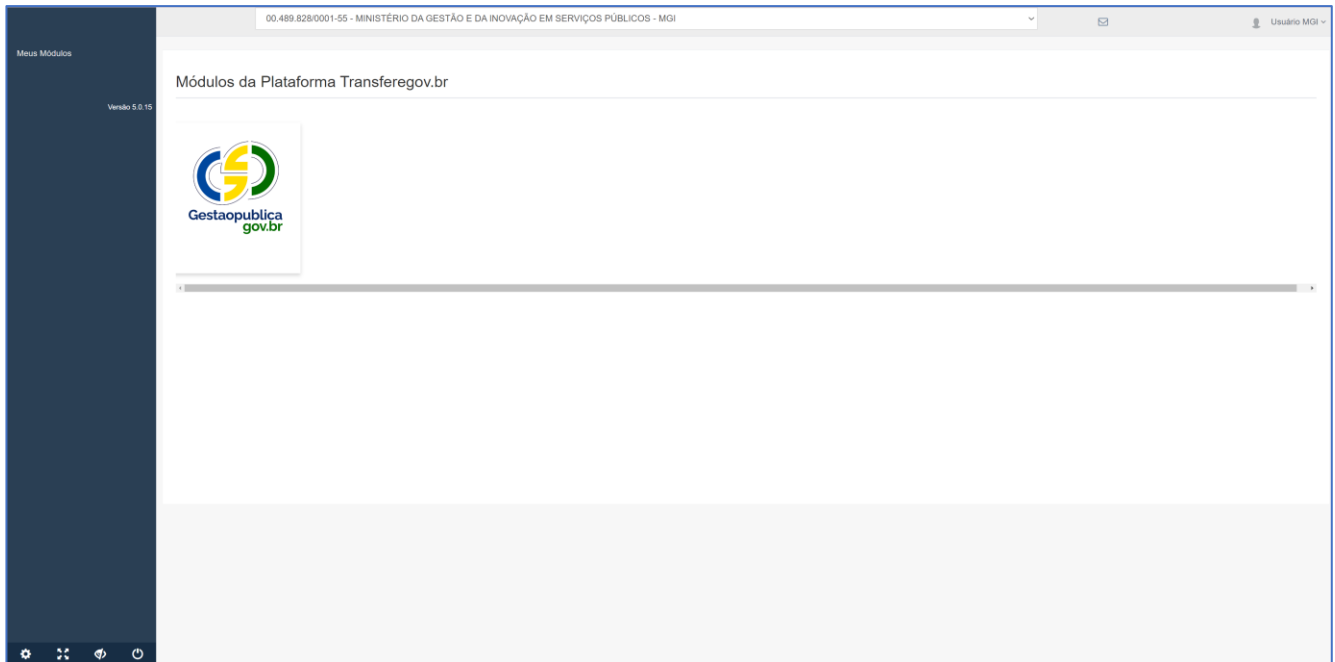


Figura 6 – Tela Meus Módulos

Caso seja o primeiro acesso do usuário cadastrado com o perfil **Presidente do Comitê de Aplicação**, será exibido o **Termo de Adesão**, conforme Figura 7. Após o seu aceite ao Termo de Adesão, o usuário terá acesso ao sistema, sendo possível iniciar a aplicação de um Instrumento de Maturidade de Governança e Gestão (IMGG).

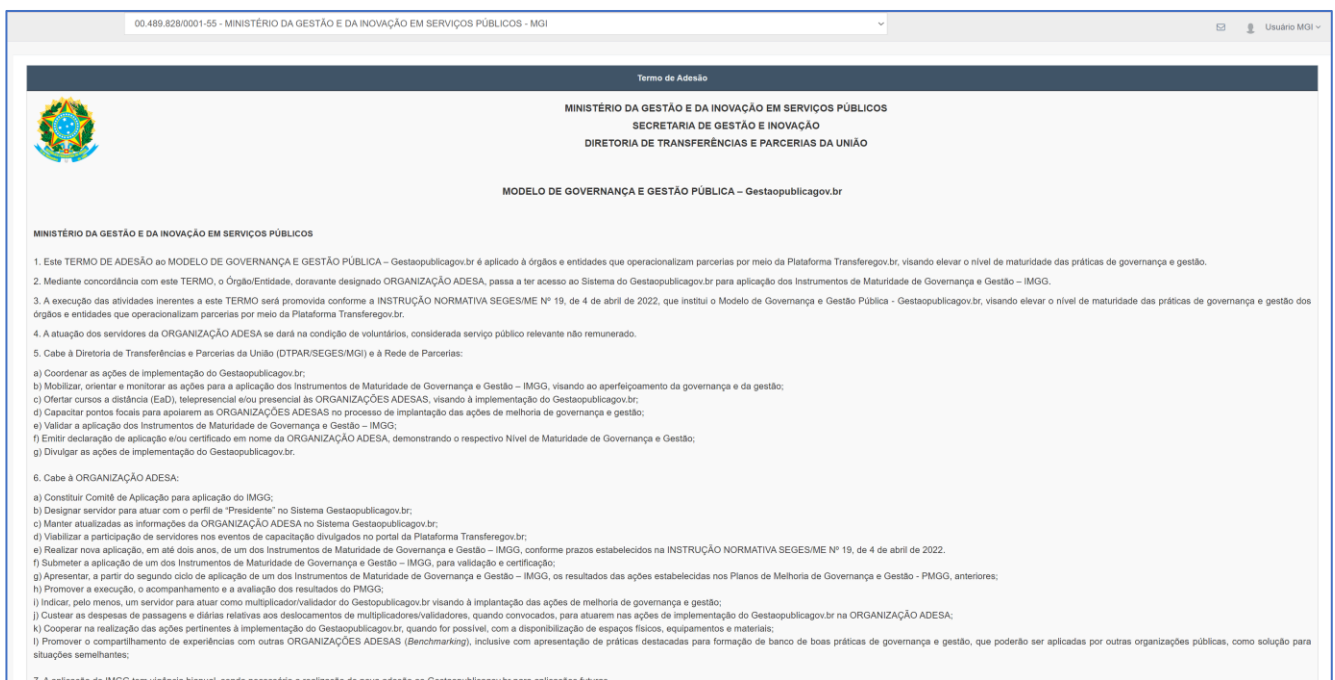


Figura 7 – Tela Termo de Adesão

## 6. MENUS PRINCIPAIS

### 6.1 Menu PÁGINA INICIAL

Ao acessar o módulo do Gestaopublicagov.br, o usuário será direcionado à tela inicial do sistema, correspondente ao menu **Página Inicial**.

Durante todo o uso do sistema, o usuário visualizará barra lateral à esquerda, com os principais menus e a versão do sistema, a instituição principal (CNPJ e nome), na parte superior da tela, e o menu superior à direita, com a identificação do usuário.

De acordo com o(s) perfil(is) do usuário, serão exibidos menus distintos na barra lateral de menus:

- Presidente do Comitê de Aplicação: **Meus Módulos, Página Inicial, IMGG e Administrativo** (Figura 8);
- Membro do Comitê de Aplicação: **Meus Módulos, Página Inicial e IMGG** (Figura 9);
- Coordenador da Rede de Parcerias Federal: **Meus Módulos, Página Inicial, IMGG e Administrativo** (Figura 10);
- Coordenador da Rede de Parcerias Estadual: **Meus Módulos, Página Inicial, IMGG e Administrativo** (Figura 11);
- Coordenador da Rede de Parcerias Municipal: **Meus Módulos, Página Inicial, IMGG e Administrativo** (Figura 12).

Nessa tela inicial, também será exibido o *Painel de Controle*, em que são apresentadas listas de instrumentos de acordo com o(s) perfil(is) do usuário e com o âmbito de atuação deste.

UF	Organização	Instrumento	Ciclo	Número	Status	Percentual	Ação
None	MINISTERIO DA GESTÃO E...	Instrumento de Maturidade da Governança e de Gestão - IMGG 100 PONTOS (Primeira aplicação)	De 01/01/2022 a 31/12/2022	514.0100/2022-1448	Em Aplicação	2%	Q

Figura 8 - Presidente do Comitê de Aplicação



00.489.828/0001-55 - MINISTÉRIO DA GESTÃO E DA INOVAÇÃO EM SERVIÇOS PÚBLICOS - MGI

Usuário MGI

Painel de Controle

Meus Instrumentos (1)

UF	Organização	Instrumento	Ciclo	Número	Status	Percentual	Ação
DF	MINISTÉRIO DA GESTÃO E...	Instrumento de Maturidade da Governança e da Gestão - IMGG 100 PONTOS (Primeira aplicação)	De 01/01/2022 a 31/12/2022	514.0100/2022-1448	Em Aplicação	2%	Q

Instrumentos Para Validação

UF	Organização	Instrumento	Ciclo	Número	Status	Percentual	Ação
No data available in table							

Meus Módulos

Página Inicial

IMGG

Versão 5.0.15

Figura 9 – Membro do Comitê de Aplicação

00.489.828/0001-55 - MINISTÉRIO DA GESTÃO E DA INOVAÇÃO EM SERVIÇOS PÚBLICOS - MGI

Usuário MGI

Painel de Controle

Meus Instrumentos (1)

UF	Organização	Instrumento	Ciclo	Número	Status	Percentual	Ação
DF	MINISTÉRIO DA GESTÃO E...	Instrumento de Maturidade da Governança e da Gestão - IMGG 100 PONTOS (Primeira aplicação)	De 01/01/2022 a 31/12/2022	514.0100/2022-1448	Em Aplicação	2%	Q

Instrumentos Para Validação

UF	Organização	Instrumento	Ciclo	Número	Status	Percentual	Ação
No data available in table							

Meus Módulos

Página Inicial

IMGG

Administrativo

Versão 5.0.15

Figura 10 – Coordenador da Rede de Parcerias Federal

Painel de Controle

Meus Instrumentos (1)

UF	Organização	Instrumento	Ciclo	Número	Status	Percentual	Ação
DF	MINISTÉRIO DA GESTÃO E...	Instrumento de Maturidade da Governança e da Gestão - IMGG 100 PONTOS (Primeira aplicação)	De 01/01/2022 a 31/12/2022	514.0100/2022-1448	Em Aplicação	2%	Q

Instrumentos Para Validação

No data available in table

Instrumentos Estaduais (65)

UF	Organização	Instrumento	Ciclo	Número	Status	Percentual	Ações
DF	SECRETARIA DE ESTADO DE DESENVOLVIMENTO URBANO E HABITACAO DO DISTRITO FEDERAL	MEG TR 100 PONTOS (100) - Versão: 1.0	De 01/01/2021 a 29/06/2021	008.0100/2021-8	Certificado	100.0%	Q
DF	FUNDACAO HEMOCENTRO DE BRASILIA	MEG TR 100 PONTOS (100) - Versão: 1.0	De 01/01/2021 a 01/07/2021	036.0100/2021-36	Certificado	100.0%	Q
DF	COMPANHIA DO METROPOLITANO DO DISTRITO FEDERAL METRO DF	MEG TR 100 PONTOS (100) - Versão: 1.0	De 01/01/2020 a 31/12/2020	075.0100/2020-75	Certificado	100.0%	Q
DF	JARDIM BOTANICO DE BRASILIA	MEG TR 100 PONTOS (100) - Versão: 1.0	De 01/01/2020 a 31/12/2020	080.0100/2020-80	Certificado	100.0%	Q
DF	POLICIA MILITAR DO DISTRITO FEDERAL	MEG TR 100 PONTOS (100) - Versão: 1.0	De 01/01/2020 a 31/12/2020	059.0100/2020-59	Certificado	100.0%	Q
DF	SECRETARIA DE ESTADO DE SEGURANCA PUBLICA E DEFESA SOCIAL DO DISTRITO FEDERAL	MEG TR 100 PONTOS (100) - Versão: 1.0	De 01/01/2020 a 31/12/2020	070.0100/2020-70	Certificado	100.0%	Q
DF	DEPARTAMENTO DE ESTRADAS DE RODAGEM DO DISTRITO FEDERAL	MEG TR 100 PONTOS (100) - Versão: 1.0	De 01/01/2020 a 31/12/2020	117.0100/2020-117	Certificado	100.0%	Q

Figura 11 – Coordenador da Rede de Parcerias Estadual

Painel de Controle

Meus Instrumentos (1)

UF	Organização	Instrumento	Ciclo	Número	Status	Percentual	Ação
DF	MINISTÉRIO DA GESTÃO E...	Instrumento de Maturidade da Governança e da Gestão - IMGG 100 PONTOS (Primeira aplicação)	De 01/01/2022 a 31/12/2022	514.0100/2022-1448	Em Aplicação	2%	Q

Instrumentos Para Validação

No data available in table

Instrumentos Municipais (0)


UF	Organização	Instrumento	Ciclo	Número	Status	Percentual	Ações
----	-------------	-------------	-------	--------	--------	------------	-------

Figura 12 – Coordenador da Rede de Parcerias Municipal

Em *Perfil(s)*, na parte superior da tela, à direita, conforme Figura 13, o usuário visualizará o(s) respectivo(s) perfil(is).



Figura 13

Caso a instituição tenha algum instrumento cadastrado, por meio do ícone de consulta , será apresentada a tela da Figura 14.

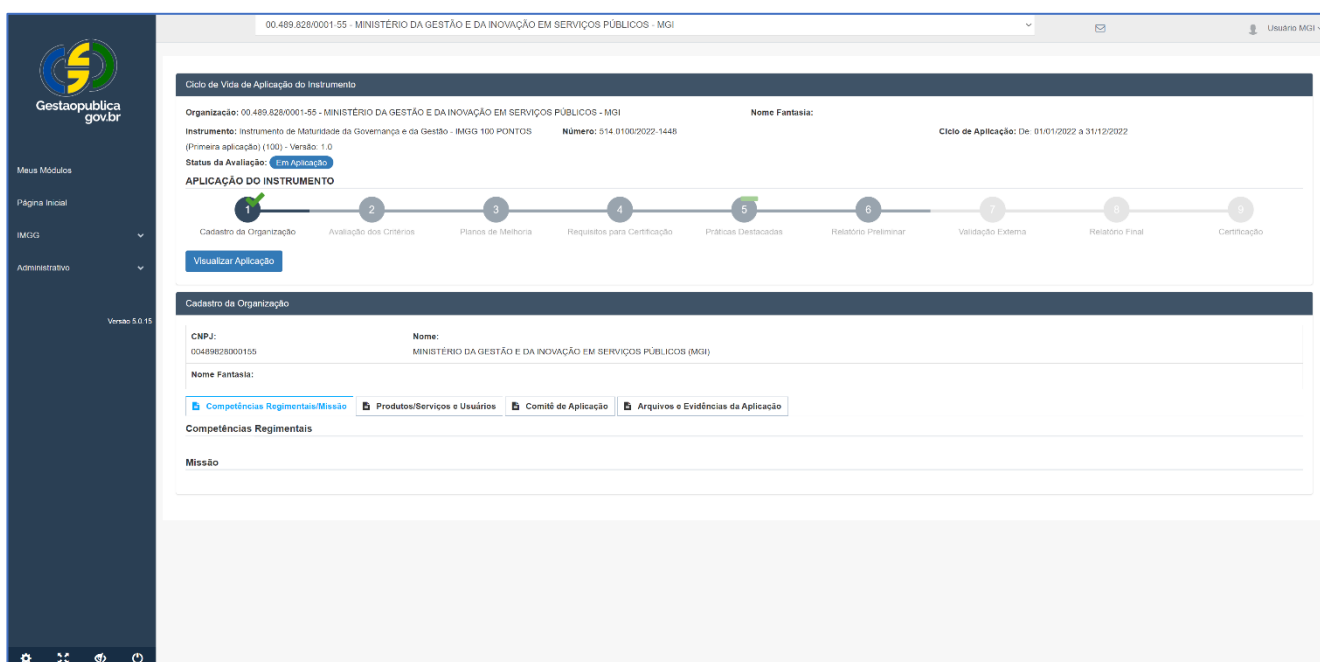


Figura 14 – Tela inicial de Aplicação de IMGG

Ao clicarmos em **Meu Cadastro**, será apresentada a tela da Figura 15, com os dados do usuário. Ao clicarmos em **Sair**, o usuário sairá do sistema, retornando à tela de acesso.

Figura 15 – Meu Cadastro

## 6.2 Menu IMGG

No menu **IMGG**, visível por todos os perfis, serão apresentados, de acordo com o perfil do usuário, os submenus **Aplicação**, **Monitoramento**, **Termo de Adesão**, **FAQ** e **Glossário**:

- Presidente do Comitê de Aplicação: **Aplicação**, **Monitoramento**, **Termo de Adesão**, **FAQ** e **Glossário** (Figura 16);
- Membro do Comitê de Aplicação: **Aplicação**, **Monitoramento**, **FAQ** e **Glossário** (Figura 17);
- Coordenador da Rede de Parcerias Federal: **Aplicação**, **FAQ** e **Glossário** (Figura 18);
- Coordenador da Rede de Parcerias Estadual: **Aplicação**, **FAQ** e **Glossário** (Figura 19);
- Coordenador da Rede de Parcerias Municipal: **Aplicação**, **FAQ** e **Glossário** (Figura 20).

### 6.2.1 Submenu Aplicação

Ao clicarmos no submenu **Aplicação**, será apresentada tela de acompanhamento do(s) instrumento(s), de acordo com o âmbito de atuação do usuário (Figuras 16-20), em que serão exibidos campos para consulta (*Instrumento*, *Número* e *Status*) das aplicações de instrumentos realizadas.

Abaixo do campo de consulta, será exibida a lista **Aplicação de Instrumentos**, que exibirá a relação de aplicações de instrumentos realizadas pela instituição do usuário, subdividida pelas colunas *Instrumento*, *Número*, *Ciclo de Avaliação*, *Status* (*Em Aplicação*, *Em Validação* ou *Certificação*), *Percentual* e *Ação* (com opção de reorganização por filtro). Na coluna *Ação*, serão apresentadas opções de acordo com o perfil do usuário:

- Presidente do Comitê de Aplicação: visualizar 🔍, alterar ✎ ou excluir 🗑 uma aplicação de instrumento.
- Demais perfis: visualizar 🔍.

00.489.828/0001-55 - MINISTÉRIO DA GESTÃO E DA INOVAÇÃO EM SERVIÇOS PÚBLICOS - MGI

Usuário MGI

Gestaopublica.gov.br

Meus Módulos

Página Inicial

IMGG

- Aplicação
- Monitoramento
- Termos de Adesão
- FAQ
- Glossário
- Administrativo

Versão 5.0.15

Consulta

Instrumento:  Número:  Status:

Consultar Cancelar

Aplicação de Instrumentos (1) Iniciar Aplicação de Instrumento

Instrumento	Número	Ciclo de Avaliação	Status	Percentual	Ação
+ Instrumento de Maturidade da Governança e da Gestão - IMG...	514.0100/2022-1448	01/01/2022 a 31/12/2022	Em Aplicação	2%	Q

Figura 16 – Presidente do Comitê de Aplicação

00.489.828/0001-55 - MINISTÉRIO DA GESTÃO E DA INOVAÇÃO EM SERVIÇOS PÚBLICOS - MGI

Usuário MGI

Gestaopublica.gov.br

Meus Módulos

Página Inicial

IMGG

- Aplicação
- Monitoramento
- FAQ
- Glossário
- Administrativo

Versão 5.0.15

Consulta

Instrumento:  Número:  Status:

Consultar Cancelar

Aplicação de Instrumentos (1)

Instrumento	Número	Ciclo de Avaliação	Status	Percentual	Ação
+ Instrumento de Maturidade da Governança e da Gestão - IMG...	514.0100/2022-1448	01/01/2022 a 31/12/2022	Em Aplicação	2%	Q

Figura 17 – Membro do Comitê de Aplicação

The screenshot displays the 'Consulta' (Search) section of the Gestaopublica.gov.br application. At the top, there is a header with the logo and the text '00.489.828/0001-55 - MINISTÉRIO DA GESTÃO E DA INOVAÇÃO EM SERVIÇOS PÚBLICOS - MGI'. Below the header, there is a search form with three fields: 'Instrumento:', 'Número:', and 'Status:'. Below the search form, there are two buttons: 'Consultar' and 'Cancelar'. The main content area is titled 'Aplicação de Instrumentos (1)' and contains a table with the following data:

Instrumento	Número	Ciclo de Avaliação	Status	Percentual	Ação
Instrumento de Maturidade da Governança e da Gestão - IMG...	514.0100/2022-1448	01/01/2022 a 31/12/2022	Em Aplicação	2%	Q

The sidebar on the left contains the following menu items: 'Meus Módulos', 'Página Inicial', 'IMGG', 'Aplicação', 'FAQ', 'Glossário', and 'Administrativo'. The version number 'Versão 5.0.15' is displayed at the bottom of the sidebar.

Figura 18 – Coordenador da Rede de Parcerias Federal

The screenshot displays the 'Consulta' (Search) section of the Gestaopublica.gov.br application. At the top, there is a header with the logo and the text '00.489.828/0001-55 - MINISTÉRIO DA GESTÃO E DA INOVAÇÃO EM SERVIÇOS PÚBLICOS - MGI'. Below the header, there is a search form with three fields: 'Instrumento:', 'Número:', and 'Status:'. Below the search form, there are two buttons: 'Consultar' and 'Cancelar'. The main content area is titled 'Aplicação de Instrumentos (1)' and contains a table with the following data:

Instrumento	Número	Ciclo de Avaliação	Status	Percentual	Ação
Instrumento de Maturidade da Governança e da Gestão - IMG...	514.0100/2022-1448	01/01/2022 a 31/12/2022	Em Aplicação	2%	Q

The sidebar on the left contains the following menu items: 'Meus Módulos', 'Página Inicial', 'IMGG', 'Aplicação', 'FAQ', 'Glossário', and 'Administrativo'. The version number 'Versão 5.0.15' is displayed at the bottom of the sidebar.

Figura 19 – Coordenador da Rede de Parcerias Estadual

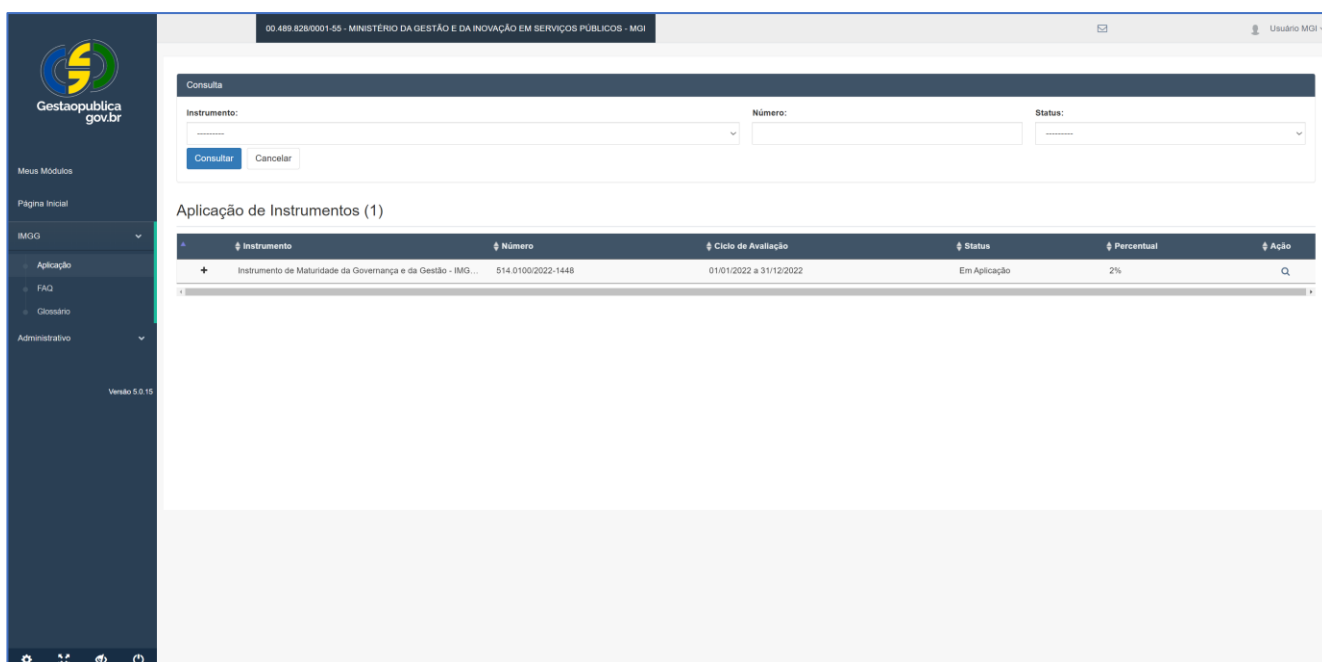


Figura 20 – Coordenador da Rede de Parcerias Municipal

Exclusivamente no perfil de *Presidente do Comitê de Aplicação*, será exibido o botão **Iniciar Aplicação de Instrumento**, conforme tela da Figura 16. Ao clicarmos nesse botão, o usuário cadastrado com o perfil *Presidente do Comitê de Aplicação* visualizará a tela da Figura 21, dando início a uma aplicação de Instrumento de Melhoria de Governança e Gestão pela instituição.

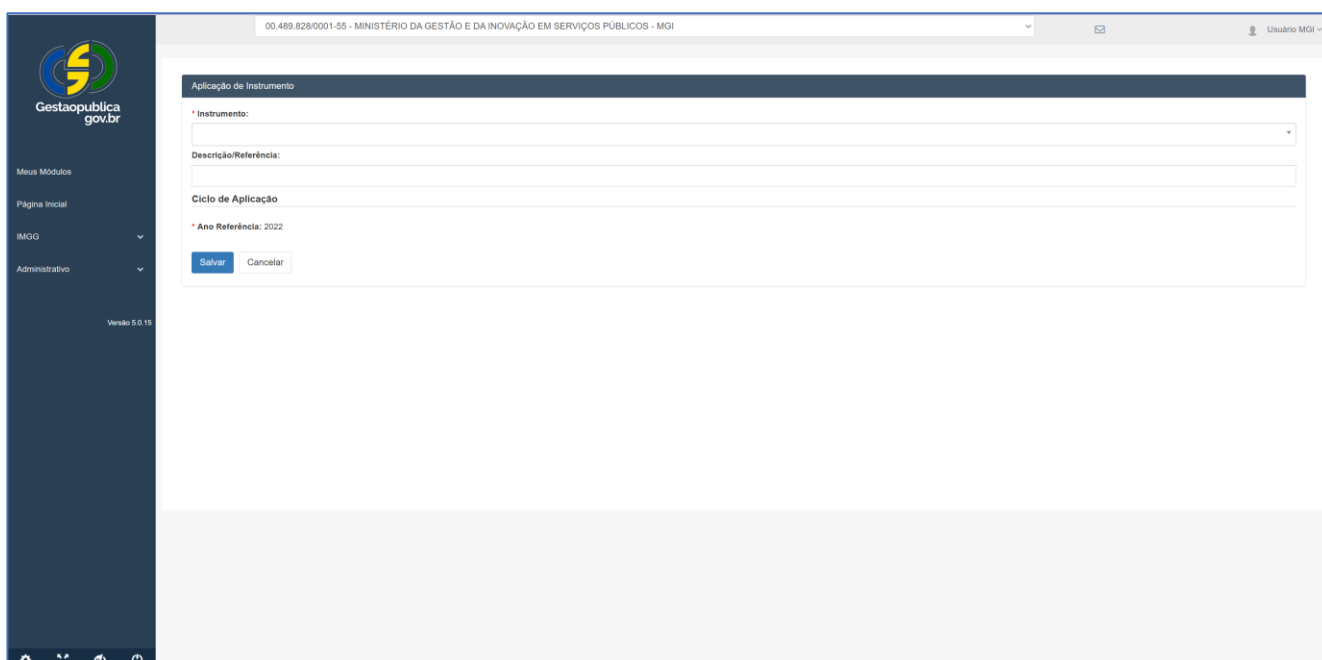


Figura 21 – Presidente do Comitê de Aplicação

Atenção! Para os procedimentos para aplicação do Instrumento de Maturidade de Governança e Gestão – IMGG 100 pontos, consulte o Guia do Instrumento de Maturidade de Governança e Gestão 100 pontos, no Portal Transferegov.br, na sessão dedicada ao Gestaopublica.gov.br, disponível em <https://www.gov.br/transferegov/pt-br/modelo/sobre/sobre-modelo>.

## 6.2.2 Submenu Monitoramento

Ao clicarmos no submenu **Monitoramento**, visível apenas pelos perfis *Presidente do Comitê de Aplicação* e *Membro do Comitê de Aplicação*, será apresentada tela com a lista **Monitoração dos Planos de Melhoria** (Figuras 22 e 23), que relaciona os *Planos de Melhoria de Governança e Gestão* (PMGGs) habilitados pela instituição do usuário, quando da aplicação de um IMGG, subdividida pelas colunas *Instrumento de Aplicação*, *Plano de Melhoria*, *Data Início*, *Periodicidade de Aplicação*, *Periodicidade de Avaliação* e *Ação*.

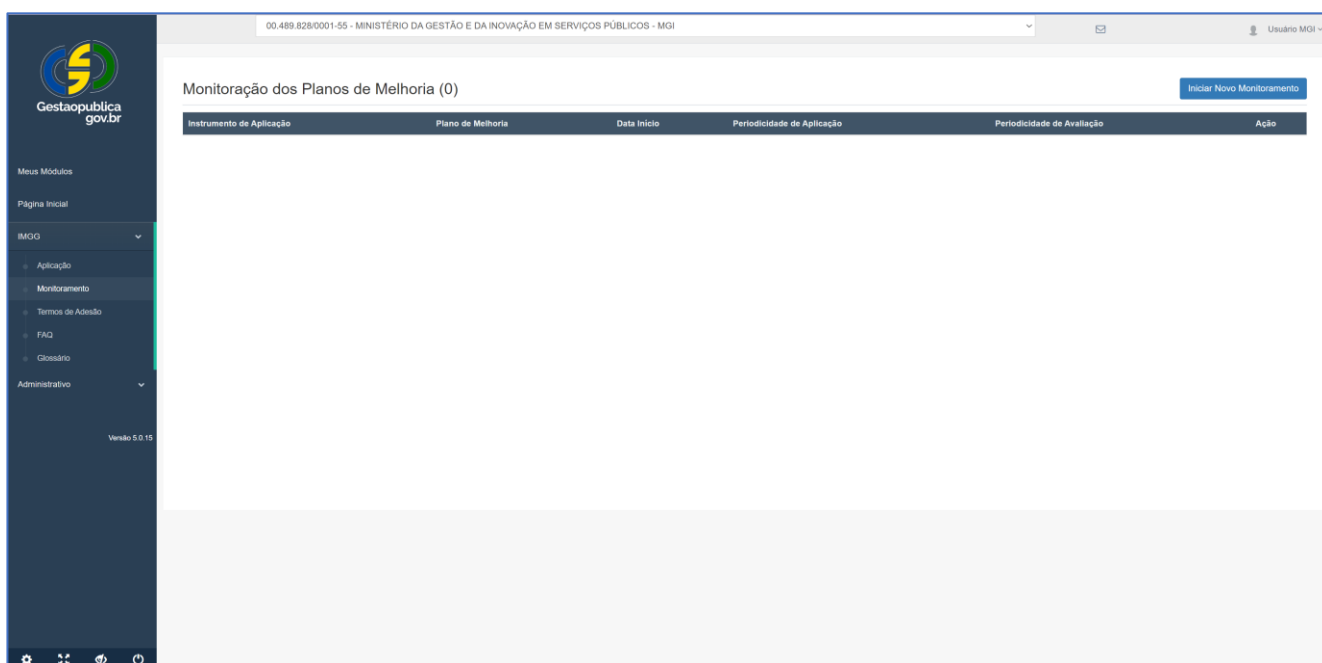


Figura 22 – Presidente Comitê de Aplicação



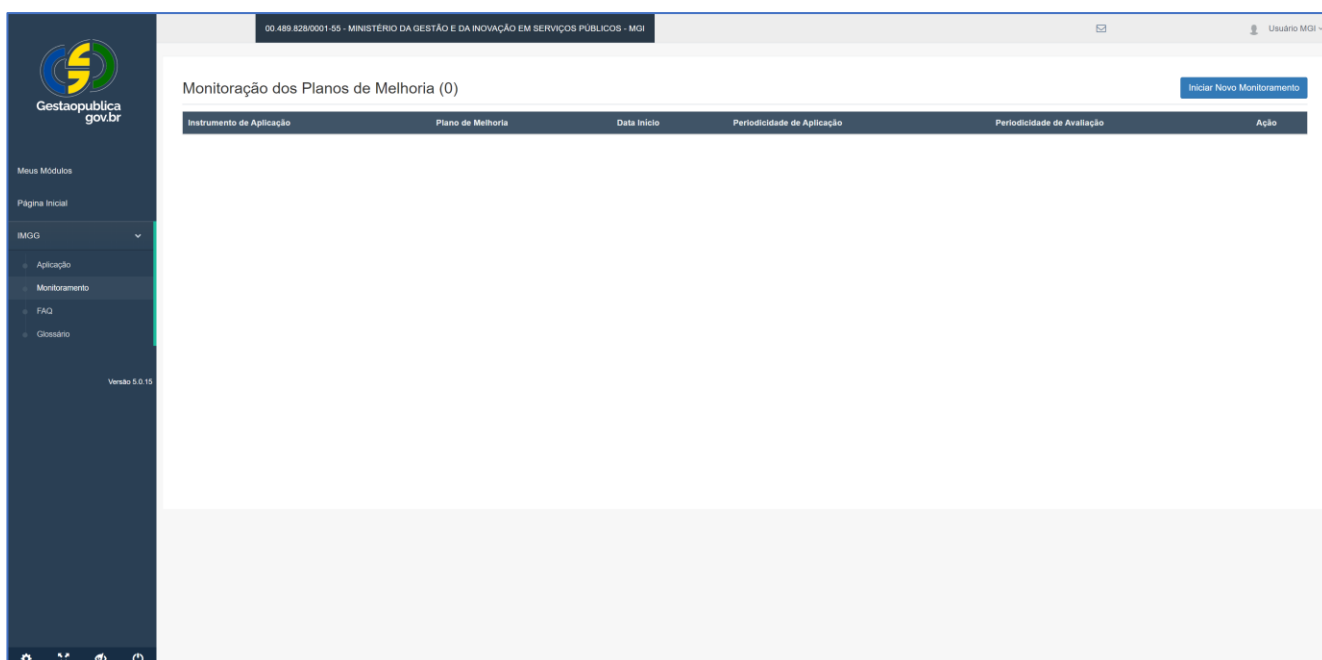


Figura 23 – Membro do Comitê de Aplicação

Ao clicarmos no botão **Iniciar Novo Monitoramento**, será apresentada tela inicial para a etapa de monitoramento (Figuras 24 e 25).

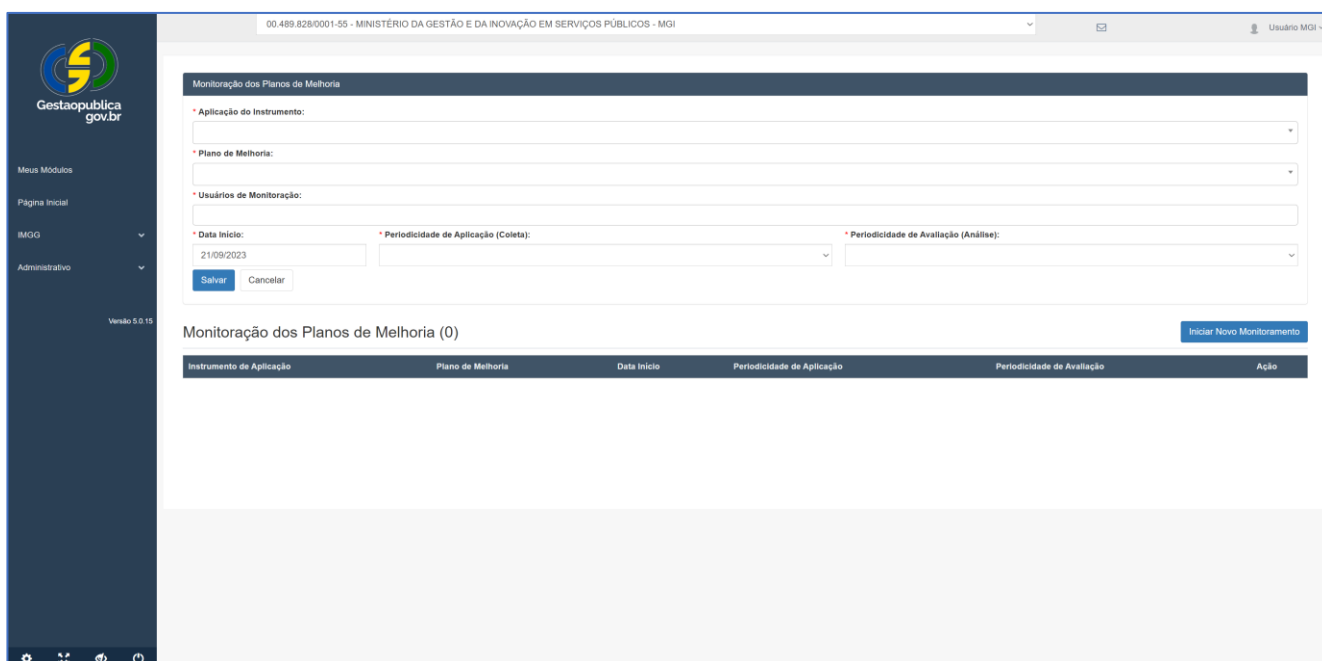


Figura 24 – Presidente Comitê de Aplicação

Figura 25 – Membro do Comitê de Aplicação

Atenção! Para ter acesso ao passo a passo de como realizar a etapa de monitoramento no Sistema Gestaopublicagov.br, consulte o Guia do Instrumento de Maturidade de Governança e Gestão 100 pontos, no Portal Transferegov.br, na sessão dedicada ao Gestaopublica.gov.br, disponível em <https://www.gov.br/transferegov/pt-br/modelo/sobre/sobre-modelo>.

### 6.2.3 Submenu Termos de Adesão

Ao clicamos no submenu **Termos de Adesão**, visível apenas para o usuário cadastrado com o perfil “Presidente do Comitê de Aplicação”, será apresentada a tela da Figura 26, que exibirá lista com a relação dos termos aceitos pelo usuário no sistema, termos de adesão e termos de validador (este último, caso o usuário também tenha atuado como Validador Externo), subdividida pelas colunas *Organização*, *Data*, *Usuário*, *Termo* e *Status (Ativo ou Inativo)* e *Ação*. É possível imprimir o termo por meio do ícone 🖨️ disponível no menu *Ação*.

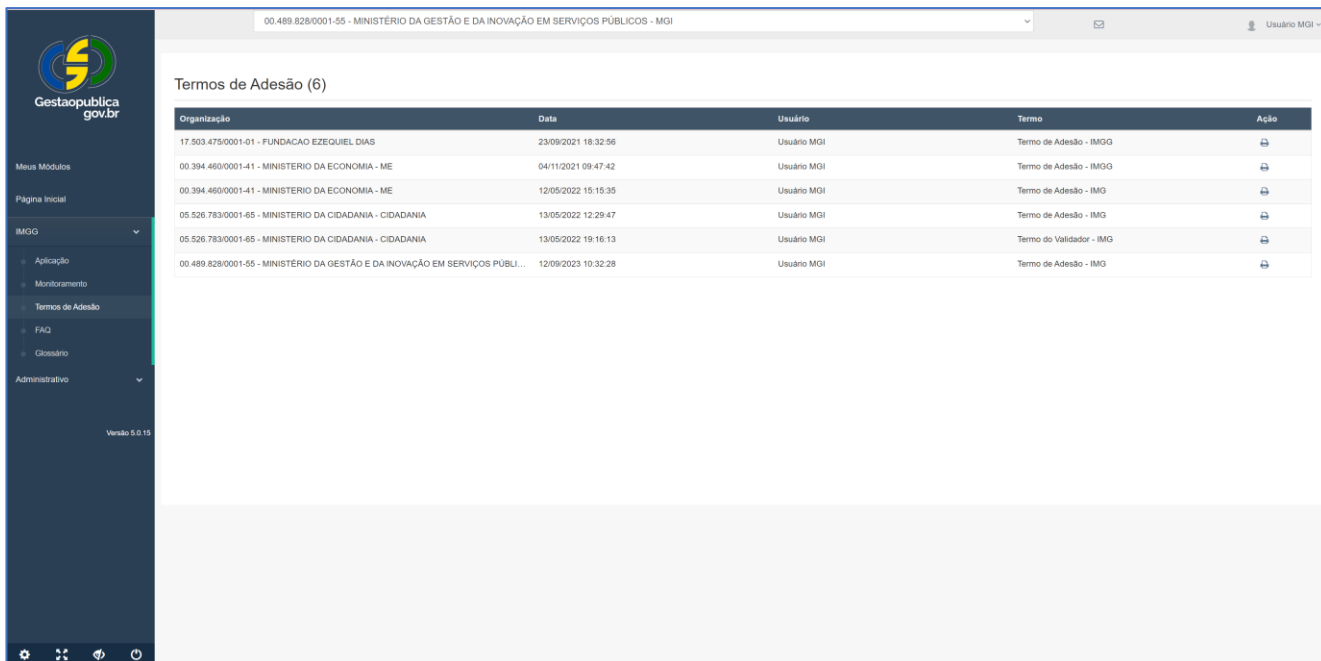


Figura 26 – Presidente Comitê de Aplicação

### 6.2.4 Submenu FAQ

Ao clicamos no submenu **FAQ**, visível por todos os perfis, será apresentada tela com campo de consulta e lista com as perguntas frequentes já cadastradas no sistema, subdividida pelas colunas *Pergunta*, *Status (Ativo ou Inativo)* e *Ação* (Figuras 27-31). Ao se clicar em **+**, ao lado do nome da pergunta, será apresentada a resposta à pergunta desejada.

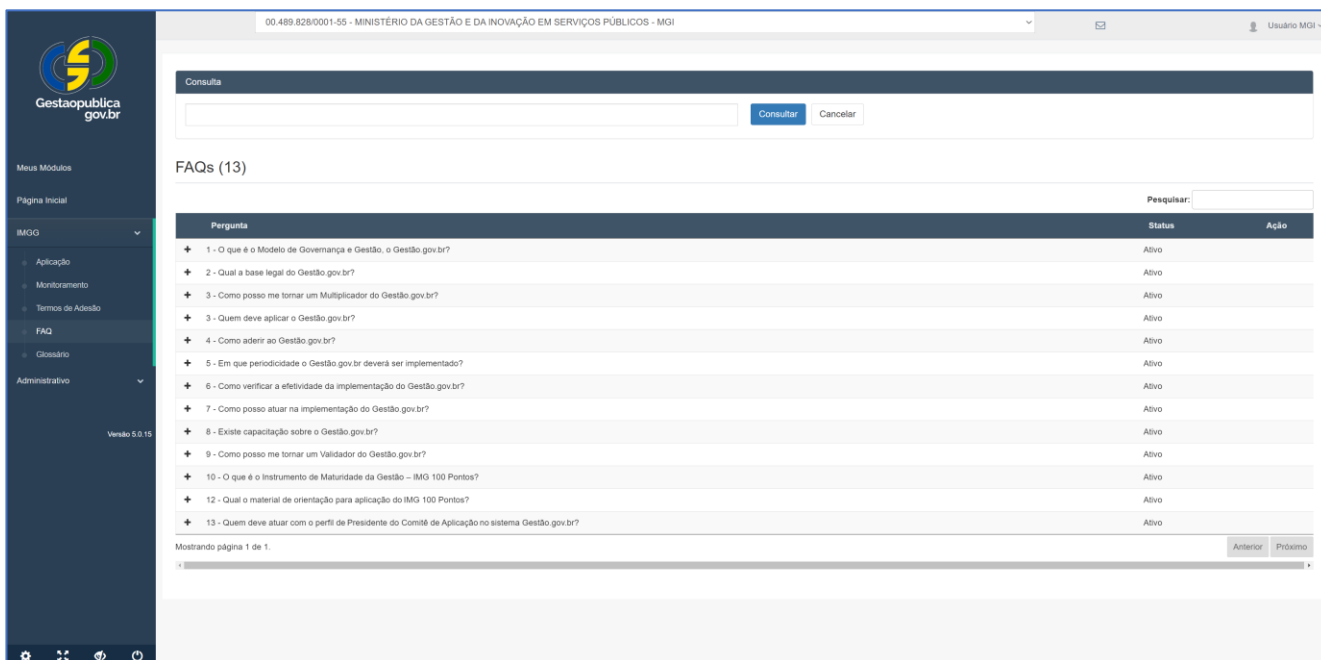


Figura 27 – Presidente do Comitê de Aplicação

00.489.828/0001-55 - MINISTÉRIO DA GESTÃO E DA INOVAÇÃO EM SERVIÇOS PÚBLICOS - MGI

Usuário MGI

Consulta

Consultar Cancelar

FAQs (13)

Pesquisar:

Pergunta	Status	Ação
+ 1 - O que é o Modelo de Governança e Gestão, o Gestão gov.br?	Ativo	
+ 2 - Qual a base legal do Gestão gov.br?	Ativo	
+ 3 - Como posso me tornar um Multiplicador do Gestão gov.br?	Ativo	
+ 3 - Quem deve aplicar o Gestão gov.br?	Ativo	
+ 4 - Como aderir ao Gestão gov.br?	Ativo	
+ 5 - Em que periodicidade o Gestão gov.br deverá ser implementado?	Ativo	
+ 6 - Como verificar a efetividade da implementação do Gestão gov.br?	Ativo	
+ 7 - Como posso atuar na implementação do Gestão gov.br?	Ativo	
+ 8 - Existe capacitação sobre o Gestão gov.br?	Ativo	
+ 9 - Como posso me tornar um Validador do Gestão gov.br?	Ativo	
+ 10 - O que é o Instrumento de Maturidade da Gestão - IMG 100 Pontos?	Ativo	
+ 12 - Qual o material de orientação para aplicação do IMG 100 Pontos?	Ativo	
+ 13 - Quem deve atuar com o perfil de Presidente do Comitê de Aplicação no sistema Gestão gov.br?	Ativo	

Mostrando página 1 de 1.

Anterior Próximo

Figura 28 – Membro do Comitê de Aplicação

00.489.828/0001-55 - MINISTÉRIO DA GESTÃO E DA INOVAÇÃO EM SERVIÇOS PÚBLICOS - MGI

Usuário MGI

Consulta

Consultar Cancelar

FAQs (13)

Pesquisar:

Pergunta	Status	Ação
+ 1 - O que é o Modelo de Governança e Gestão, o Gestão gov.br?	Ativo	
+ 2 - Qual a base legal do Gestão gov.br?	Ativo	
+ 3 - Como posso me tornar um Multiplicador do Gestão gov.br?	Ativo	
+ 3 - Quem deve aplicar o Gestão gov.br?	Ativo	
+ 4 - Como aderir ao Gestão gov.br?	Ativo	
+ 5 - Em que periodicidade o Gestão gov.br deverá ser implementado?	Ativo	
+ 6 - Como verificar a efetividade da implementação do Gestão gov.br?	Ativo	
+ 7 - Como posso atuar na implementação do Gestão gov.br?	Ativo	
+ 8 - Existe capacitação sobre o Gestão gov.br?	Ativo	
+ 9 - Como posso me tornar um Validador do Gestão gov.br?	Ativo	
+ 10 - O que é o Instrumento de Maturidade da Gestão - IMG 100 Pontos?	Ativo	
+ 12 - Qual o material de orientação para aplicação do IMG 100 Pontos?	Ativo	
+ 13 - Quem deve atuar com o perfil de Presidente do Comitê de Aplicação no sistema Gestão gov.br?	Ativo	

Mostrando página 1 de 1.

Anterior Próximo

Figura 29 – Coordenador da Rede de Parcerias Federal

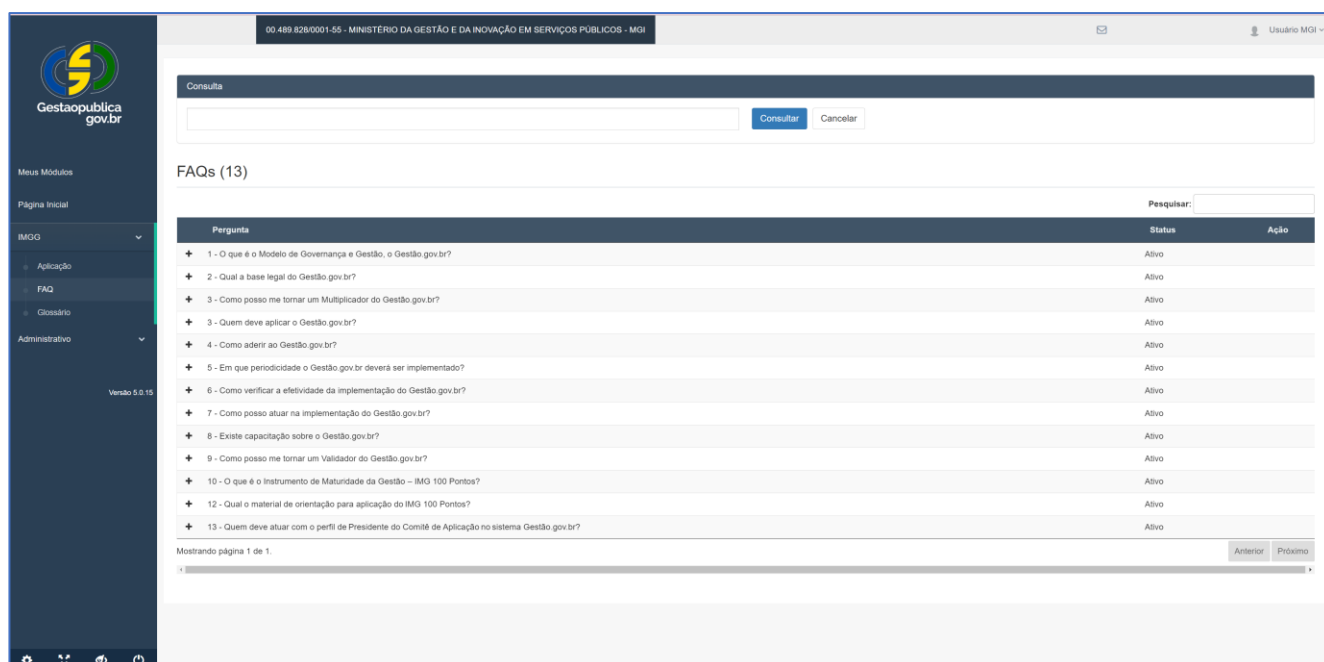


Figura 30 – Coordenador da Rede de Parcerias Estadual

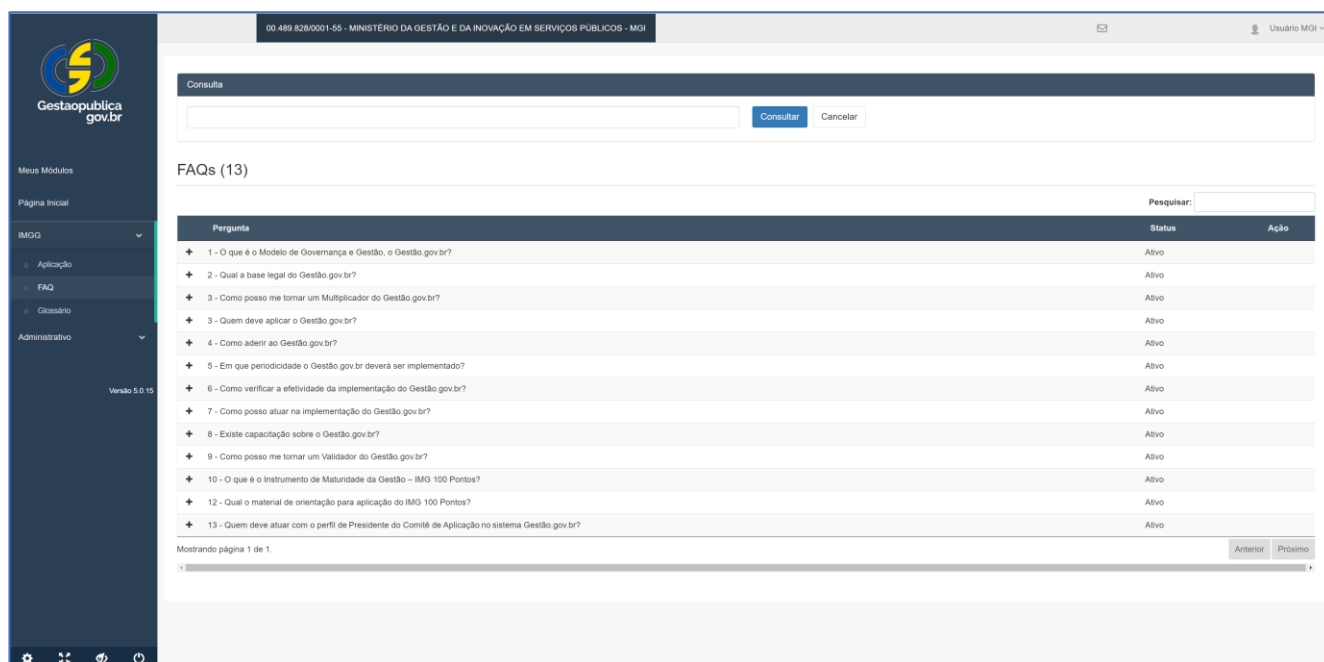


Figura 31 – Coordenador da Rede de Parcerias Municipal

## 6.2.5 Submenu Glossário

Ao clicarmos no submenu **Glossário**, visível por todos os perfis, será apresentada tela com campo de consulta e lista com os termos do glossário já cadastrados no sistema, subdividida pelas colunas *Nome*, *Status (Ativo ou Inativo)* e *Ação* (Figuras 32-36). Ao se clicar em **+**, ao lado do nome do termo, será apresentada a definição deste.

00.489.828/0001-55 - MINISTÉRIO DA GESTÃO E DA INOVAÇÃO EM SERVIÇOS PÚBLICOS - MGI

Usuário MGI

Consulta

Glossário (34)

Pesquisar:

Nome	Status	Ação
+ Alta direção	Ativo	
+ Cadeia de Valor	Ativo	
+ Carta de Serviços ao Cidadão	Ativo	
+ Custos dos Usuários	Ativo	
+ Desburocratização	Ativo	
+ Desempenho institucional	Ativo	
+ Efetividade	Ativo	
+ Eficácia	Ativo	
+ Eficiência	Ativo	
+ Estratégia	Ativo	
+ Expectativa do Cidadão Usuário	Ativo	
+ Fornecedor	Ativo	
+ Governança	Ativo	
+ Indicador	Ativo	
+ Indicador de impacto	Ativo	
+ Inovação	Ativo	
+ Licitação	Ativo	
+ Necessidades	Ativo	
+ Padrões de trabalho	Ativo	

Meus Módulos

Página Inicial

IMGG

- Aplicação
- Monitoramento
- Termos de Adesão
- FAQ
- Glossário

Administrativo

Versão 5.0.15

Figura 32 – Presidente do Comitê de Aplicação

00.489.828/0001-55 - MINISTÉRIO DA GESTÃO E DA INOVAÇÃO EM SERVIÇOS PÚBLICOS - MGI

Usuário MGI

Consulta

Glossário (34)

Pesquisar:

Nome	Status	Ação
+ Alta direção	Ativo	
+ Cadeia de Valor	Ativo	
+ Carta de Serviços ao Cidadão	Ativo	
+ Custos dos Usuários	Ativo	
+ Desburocratização	Ativo	
+ Desempenho institucional	Ativo	
+ Efetividade	Ativo	
+ Eficácia	Ativo	
+ Eficiência	Ativo	
+ Estratégia	Ativo	
+ Expectativa do Cidadão Usuário	Ativo	
+ Fornecedor	Ativo	
+ Governança	Ativo	
+ Indicador	Ativo	
+ Indicador de impacto	Ativo	
+ Inovação	Ativo	
+ Licitação	Ativo	
+ Necessidades	Ativo	
+ Padrões de trabalho	Ativo	

Meus Módulos

Página Inicial

IMGG

- Aplicação
- Monitoramento
- FAQ
- Glossário

Versão 5.0.15

Figura 33 – Membro do Comitê de Aplicação

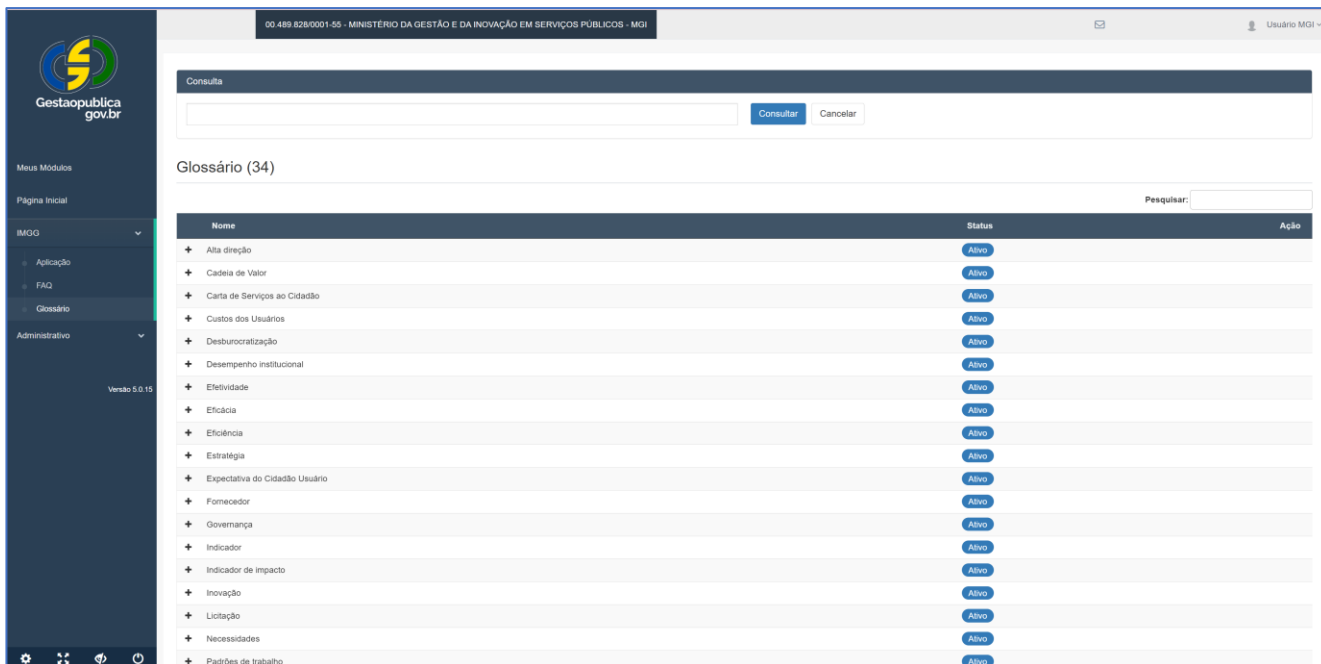


Figura 34 – Coordenador Rede de Parcerias Federal

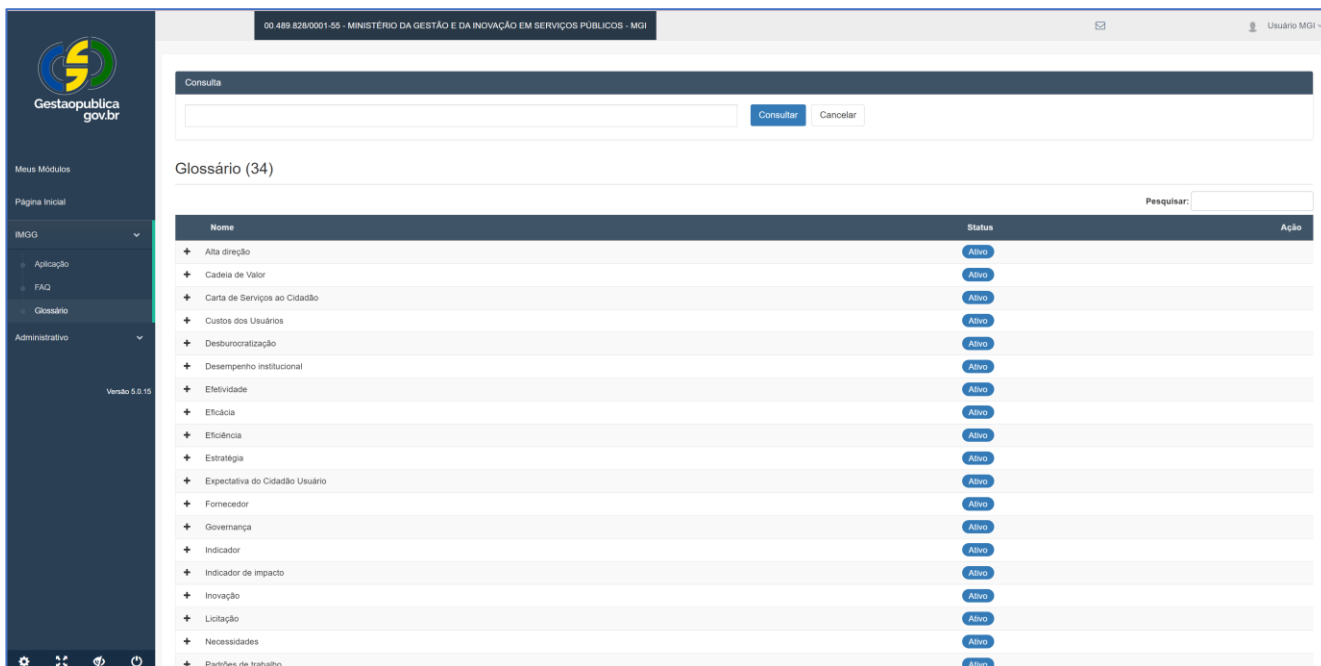


Figura 35 – Coordenador Rede de Parcerias Estadual

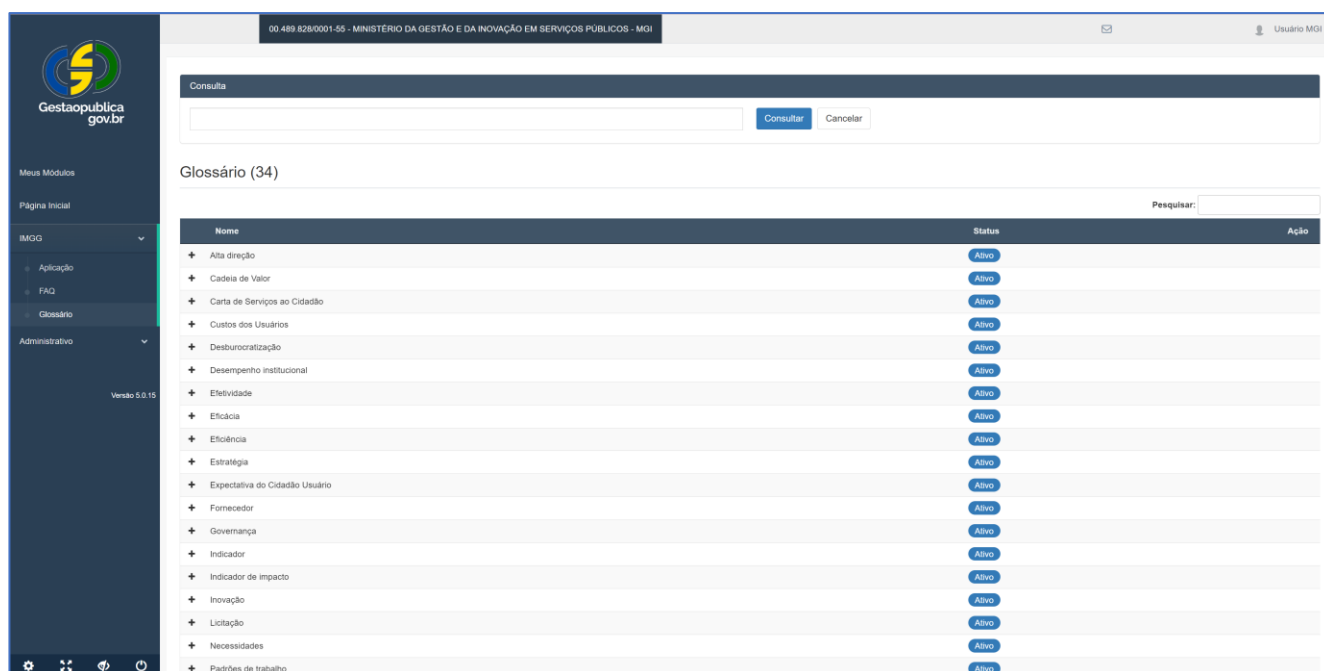


Figura 36 – Coordenador Rede de Parcerias Municipal

### 6.3 Menu Administrativo

Ao clicarmos no menu **Administrativo**, visível apenas pelo usuário cadastrado com o perfil *Presidente do Comitê de Aplicação e Coordenador da Rede de Parcerias Estadual/Federal/Municipal*, será exibida tela com campo para consulta de usuários e lista dos usuários ativos e inativos cadastrados no sistema, subdividida pelas colunas *CPF, Nome, Perfil e Ação* (com possibilidade de ativação/inativação do usuário).



- Presidente do Comitê de Aplicação: visualizará os usuários que sejam de sua instituição;
- Coordenador da Rede de Parcerias Estadual/Federal/Municipal: visualizará os usuários pertencentes ao seu âmbito de atuação.

#### 6.3.1 Submenu Usuários

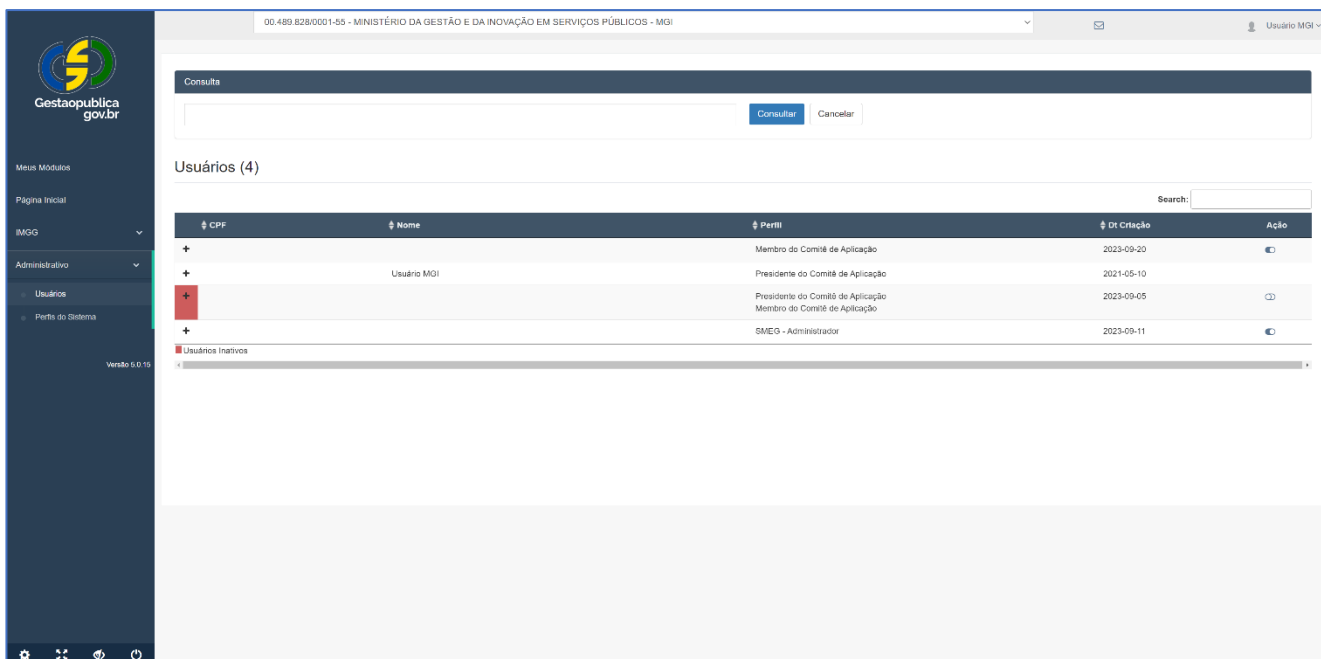
Ao clicarmos no submenu **Usuários**, será apresentada a tela que exibe campo de consulta e a lista **Usuários**, que relaciona os usuários da instituição cadastrados no sistema que sejam da mesma instituição e/ou área de atuação do usuário logado no sistema (Figuras 37 – 40), subdividida pelas colunas *CPF, Nome, Perfil e Ação*. Na coluna *Ação*, é possível ativar ou inativar o usuário.

Ao se clicar em **+**, na lista de usuários apresentados, serão exibidos os dados do cadastro do usuário.

Os usuários inativos estarão sinalizados por **+** ou apenas em destaque  .

A ativação ou inativação do usuário se dará, respectivamente, pelos ícones   na coluna *Ação*.





00.489.828/0001-55 - MINISTÉRIO DA GESTÃO E DA INOVAÇÃO EM SERVIÇOS PÚBLICOS - MGI

Usuário MGI

Consulta

Consultar Cancelar

Usuários (4)

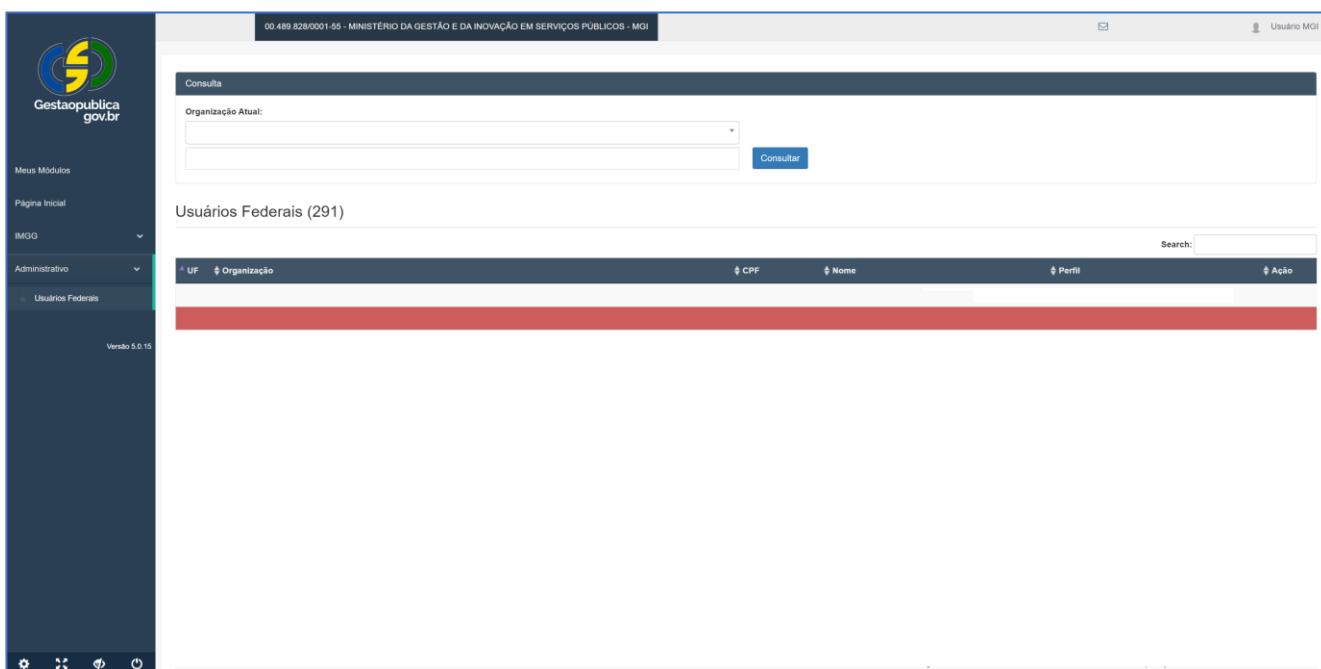
Search:

CPF	Nome	Perfil	Dt Criação	Ação
+		Membro do Comitê de Aplicação	2023-09-20	🔍
+	Usuário MGI	Presidente do Comitê de Aplicação	2021-05-10	🔍
+		Presidente do Comitê de Aplicação Membro do Comitê de Aplicação	2023-09-05	🔍
+		SMEG - Administrador	2023-09-11	🔍

Usuários Inativos

Versão 5.0.15

Figura 37 - Presidente do Comitê de Aplicação



00.489.828/0001-55 - MINISTÉRIO DA GESTÃO E DA INOVAÇÃO EM SERVIÇOS PÚBLICOS - MGI

Usuário MGI

Consulta

Organização Atual:

Consultar

Usuários Federais (291)

Search:

UF	Organização	CPF	Nome	Perfil	Ação

Versão 5.0.15

Figura 38 - Coordenadores da Rede de Parcerias Federal

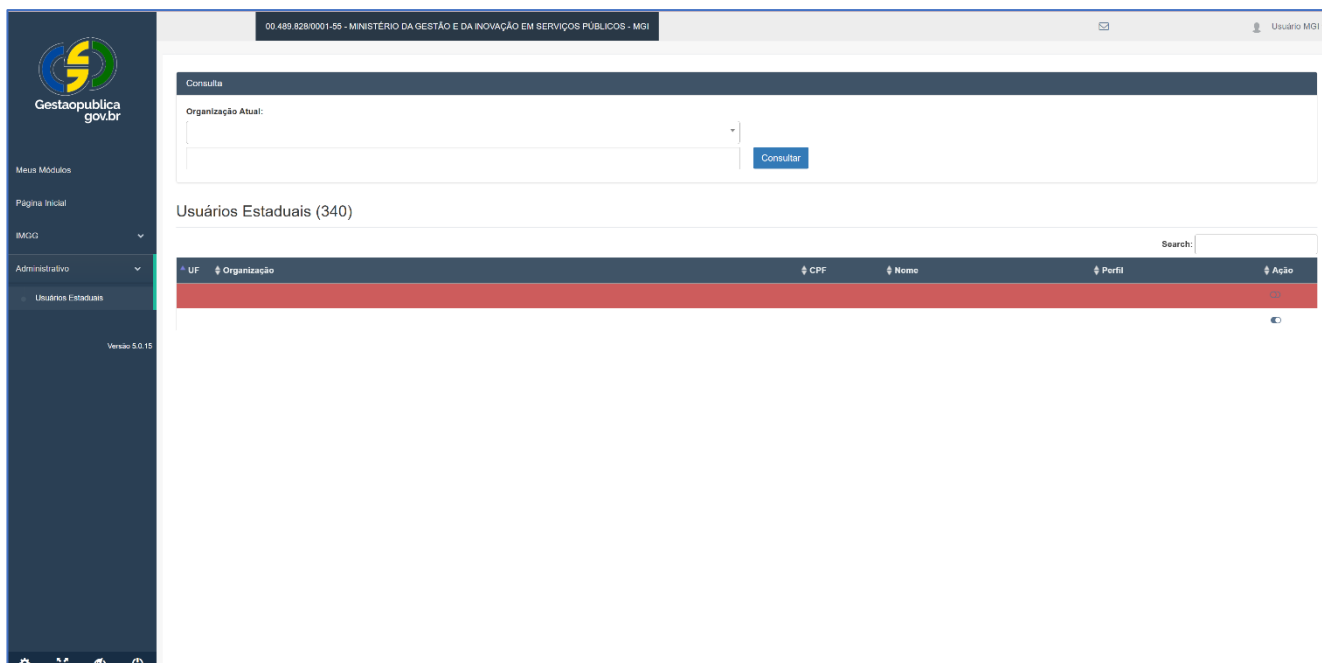


Figura 39 - Coordenadores da Rede de Parcerias Estadual

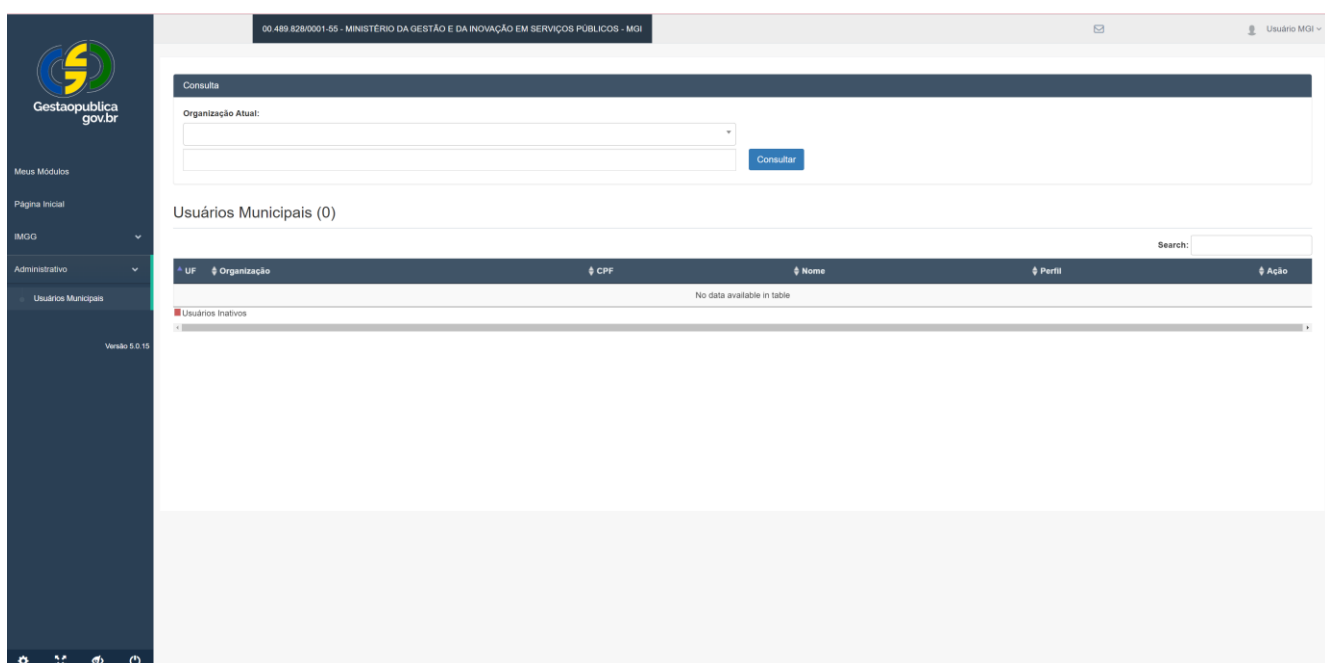


Figura 40 - Coordenadores da Rede de Parcerias Municipal

### 6.3.2 Submenu Perfis do Sistema

Ao clicarmos no submenu **Perfis do Sistema**, disponível apenas para usuário cadastrado com o perfil *Presidente do Comitê de Aplicação*, será apresentada a tela da Figura 41, em que é exibida a lista **Perfis**, que relaciona os perfis cadastrados no sistema, subdividida pelas colunas *Nome*, *Módulo*, *Global* (sim/não) e *Ação*.

Ao se clicar em +, na lista de perfis apresentados, serão relacionadas as permissões do perfil dentro do sistema, conforme demonstrado na Figura 41.

Figura 41 – Presidente do Comitê de Aplicação

## 7. PRINCIPAIS TELAS PARA APLICAÇÃO DO INSTRUMENTO DE MATURIDADE DE GOVERNANÇA E GESTÃO 100 PONTOS (IMGG 100 PONTOS)

As telas abaixo relacionadas (Figuras 42 – 51) referem-se às principais telas utilizadas para a aplicação do Instrumento de Maturidade de Governança e Gestão 100 pontos, que compreende a etapa de Cadastro a Organização até o Relatório Preliminar. No entanto, para ter acesso ao passo a passo para aplicação do IMGG 100 pontos, consulte o *Guia do Instrumento de Maturidade de Governança e Gestão - IMGG 100 pontos*, no Portal Transferegov.br, na sessão dedicada ao Gestaopublica.gov.br, disponível em <https://www.gov.br/transferegov/pt-br/modelo/sobre/sobre-modelo>.

Ciclo de Vida de Aplicação do Instrumento

Organização: 00.489.828/0001-55 - MINISTÉRIO DA GESTÃO E DA INOVAÇÃO EM SERVIÇOS PÚBLICOS - MGI Nome Fantasia:

Instrumento: Instrumento de Maturidade da Governança e da Gestão - IMGG 100 PONTOS Número: 514.0100/2022-1448 Ciclo de Aplicação: De: 01/01/2022 a 31/12/2022

(Primeira aplicação) (100) - Versão: 1.0

Status da Avaliação: [Em Aplicação](#)

**APLICAÇÃO DO INSTRUMENTO**

1 2 3 4 5 6 7 8 9

Cadastro da Organização Avaliação dos Critérios Planos de Melhoria Requisitos para Certificação Práticas Destacadas Relatório Preliminar Validação Externa Relatório Final Certificação

[Visualizar Aplicação](#)

**Cadastro da Organização**

CNPJ: 00489828000155 Nome: MINISTÉRIO DA GESTÃO E DA INOVAÇÃO EM SERVIÇOS PÚBLICOS (MGI)

Nome Fantasia:

[Competências Regimentais/Missão](#) [Produtos/Serviços e Usuários](#) [Comitê de Aplicação](#) [Arquivos e Evidências da Aplicação](#)

\* Competências Regimentais:

Missão:

[Cadastrar](#)

Figura 42 – Tela de Cadastro da Organização (Competências Regimentais/Missão)

Ciclo de Vida de Aplicação do Instrumento

Organização: 00.489.828/0001-55 - MINISTÉRIO DA GESTÃO E DA INOVAÇÃO EM SERVIÇOS PÚBLICOS - MGI Nome Fantasia:

Instrumento: Instrumento de Maturidade da Governança e da Gestão - IMGG 100 PONTOS Número: 514.0100/2022-1448 Ciclo de Aplicação: De: 01/01/2022 a 31/12/2022

(Primeira aplicação) (100) - Versão: 1.0

Status da Avaliação: [Em Aplicação](#)

**APLICAÇÃO DO INSTRUMENTO**

1 2 3 4 5 6 7 8 9

Cadastro da Organização Avaliação dos Critérios Planos de Melhoria Requisitos para Certificação Práticas Destacadas Relatório Preliminar Validação Externa Relatório Final Certificação

[Visualizar Aplicação](#)

**Cadastro da Organização**

CNPJ: 00489828000155 Nome: MINISTÉRIO DA GESTÃO E DA INOVAÇÃO EM SERVIÇOS PÚBLICOS (MGI)

Nome Fantasia:

[Competências Regimentais/Missão](#) [Produtos/Serviços e Usuários](#) [Comitê de Aplicação](#) [Arquivos e Evidências da Aplicação](#)

\* Produtos e Serviços:

\* Usuários do Serviço: Qtde. de Usuários: 0

[Cadastrar](#)

**Produtos e Serviços Cadastrados**

Produto/Serviço	Usuários do Serviço	Qtde. Usuários	Ação
teste	teste	0	<a href="#">✎</a> <a href="#">✖</a>

Figura 43 – Tela de Cadastro da Organização (Produtos/Serviços e Usuários)

The screenshot displays the 'Cadastro da Organização' (Organization Registration) screen for the 'Comitê de Aplicação' (Application Committee) tab. The interface includes a top navigation bar with the logo 'Gestaopública gov.br' and the text '00.489.828/0001-55 - MINISTÉRIO DA GESTÃO E DA INOVAÇÃO EM SERVIÇOS PÚBLICOS - MGI'. A sidebar on the left lists menu items: 'Meus Módulos', 'Página Inicial', 'Administrador', 'IMGG', 'Relatórios', and 'Administrativo'. The main content area shows a progress bar for the 'Ciclo de Vida de Aplicação do Instrumento' with steps 1 through 9. Step 1, 'Cadastro da Organização', is highlighted. Below the progress bar, there is a 'Visualizar Aplicação' button. The 'Cadastro da Organização' section contains fields for 'CNPJ' (00489828000155), 'Nome' (MINISTÉRIO DA GESTÃO E DA INOVAÇÃO EM SERVIÇOS PÚBLICOS (MGI)), and 'Nome Fantasia'. A dropdown menu is open, showing options: 'Competências Regimentais/Missão', 'Produtos/Serviços e Usuários', 'Comitê de Aplicação' (selected), and 'Arquivos e Evidências da Aplicação'. Below this, there is a 'Usuário' dropdown and a 'Cadastrar' button. A table titled 'Usuários Cadastrados' shows one entry: 'Usuário MGI' with an 'Ação' column containing a trash icon. The version 'Versão 5.0.15' is visible in the bottom left corner.

Figura 44 – Tela de Cadastro da Organização (Comitê de Aplicação)

The screenshot displays the 'Cadastro da Organização' (Organization Registration) screen for the 'Arquivos e Evidências da Aplicação' (Application Files and Evidence) tab. The interface is identical to the previous screenshot, but the 'Arquivos e Evidências da Aplicação' tab is selected in the dropdown menu. Below the dropdown, there is a table titled 'Arquivos Cadastrados' with columns: 'Data', 'Tipo', 'Nome Arquivo', and 'Relacionamento'. The table is currently empty. The version 'Versão 5.0.15' is visible in the bottom left corner.

Figura 45 – Tela de Cadastro da Organização (Arquivos e Evidências da Aplicação)

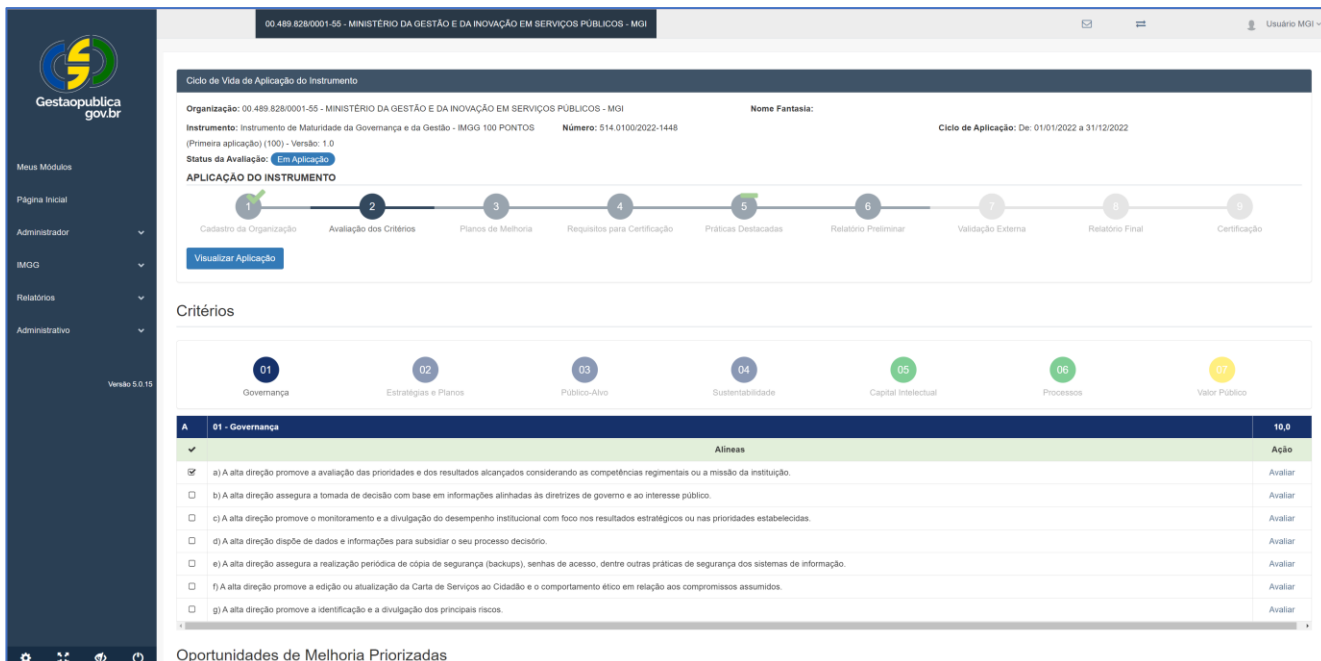


Figura 46 – Tela de Avaliação (exibição das alíneas do Critério Governança)

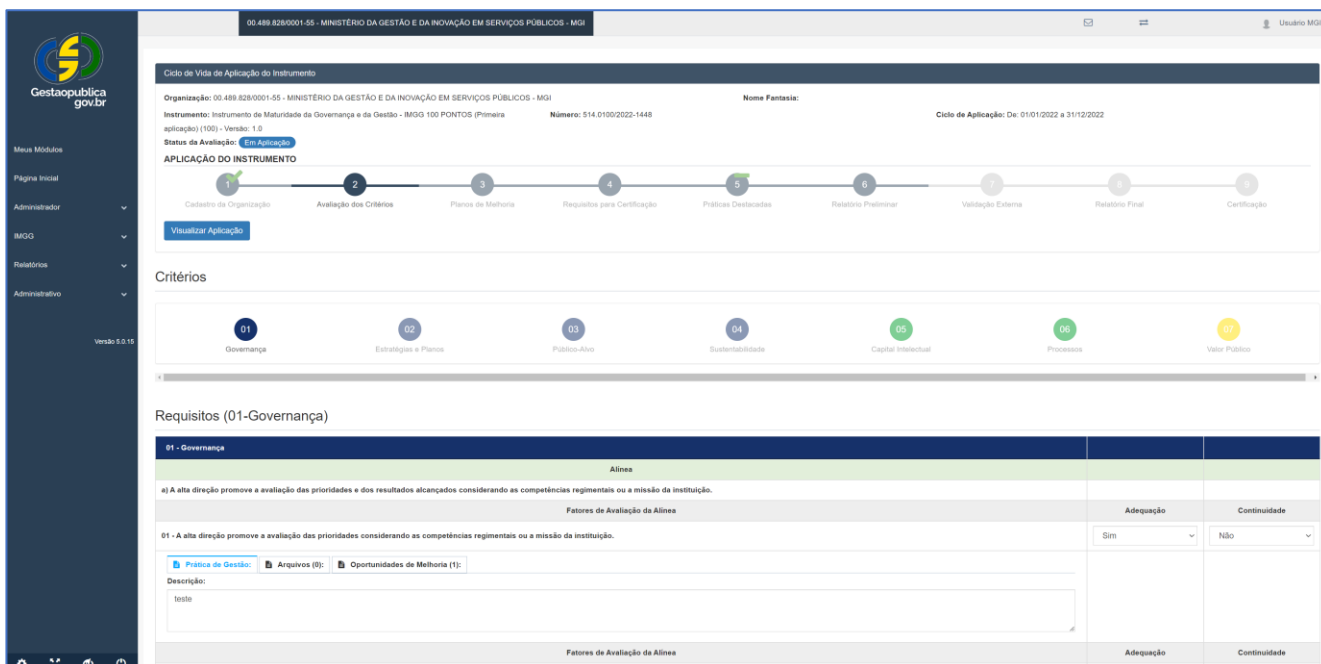


Figura 47 – Tela de Avaliação – Fatores de Avaliação (requisitos 1 e 2 - alínea a – Critério 1)

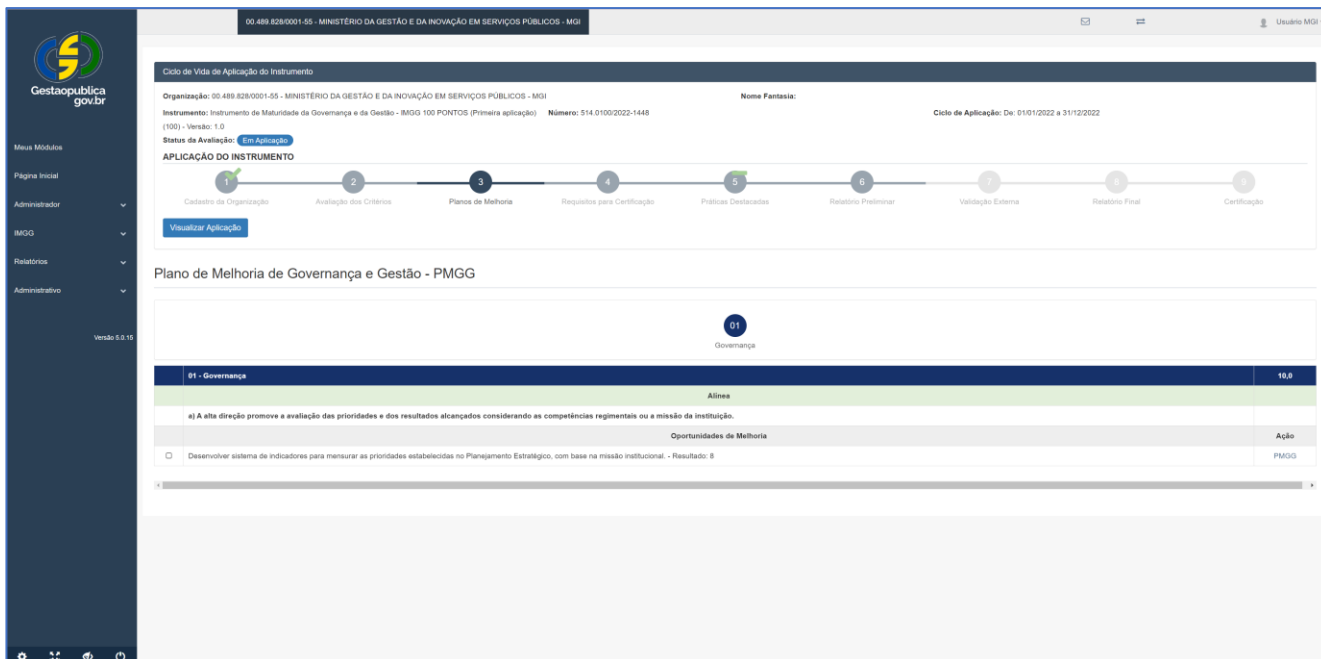


Figura 48 – Tela Plano de Melhoria de Governança e Gestão (PMGG)

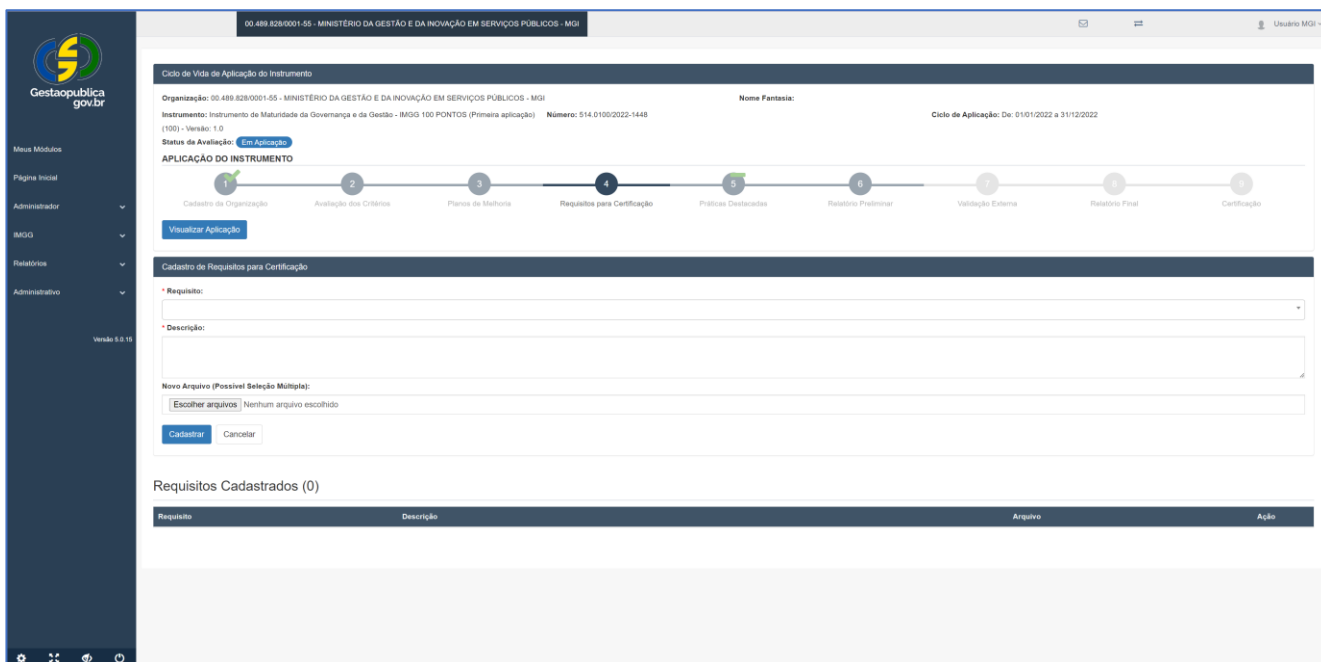


Figura 49 – Tela de Requisitos (cadastro de requisitos para certificação)

Ciclo de Vida de Aplicação do Instrumento

Organização: 00.489.828/0001-55 - MINISTÉRIO DA GESTÃO E DA INOVAÇÃO EM SERVIÇOS PÚBLICOS - MGI  
 Instrumento: Instrumento de Maturidade da Governança e da Gestão - IMGG 100 PONTOS (Primeira aplicação) (100) - Versão: 1.0  
 Nome Fantasia:  
 Ciclo de Aplicação: De: 01/01/2022 a 31/12/2022

Status de Avaliação: **Em Aplicação**

APLICAÇÃO DO INSTRUMENTO

1 Cadastro da Organização 2 Avaliação dos Critérios 3 Planos de Melhoria 4 Requisitos para Certificação 5 Práticas Destacadas 6 Relatório Preliminar 7 Validação Externa 8 Relatório Final 9 Certificação

Visualizar Aplicação

Cadastro de Práticas Destacadas

\* Prática Destacada:

\* Descrição:

Novo Arquivo (Possível Seleção Múltipla):

Escolher arquivos Nenhum arquivo escolhido

Cadastrar Cancelar

Práticas Destacadas Cadastradas (0)

Prática	Descrição	Arquivo	Ação
---------	-----------	---------	------

Figura 50 – Tela de Práticas Destacadas (cadastro Práticas Destacadas)

Ciclo de Vida de Aplicação do Instrumento

Organização: 00.489.828/0001-55 - MINISTÉRIO DA GESTÃO E DA INOVAÇÃO EM SERVIÇOS PÚBLICOS - MGI  
 Instrumento: Instrumento de Maturidade da Governança e da Gestão - IMGG 100 PONTOS (Primeira aplicação) (100) - Versão: 1.0  
 Nome Fantasia:  
 Ciclo de Aplicação: De: 01/01/2022 a 31/12/2022

Status de Avaliação: **Em Aplicação**

APLICAÇÃO DO INSTRUMENTO

1 Cadastro 2 Requisitos 3 Avaliação 4 Práticas Destacadas 5 Planos de Melhoria 6 Relatório Preliminar 7 Validação Externa 8 Relatório Final 9 Certificação

Visualizar Aplicação

Relatório Preliminar de Melhoria da Gestão

Instrumento

Instrumento de Maturidade da Governança e da Gestão - IMGG 100 PONTOS (Primeira aplicação) (100) - Versão: 1.0

Ciclo de Avaliação

De: 01/01/2022 a 31/12/2022 Número: 514.0100/2022-1448

Cadastro da Organização

CNPJ: 00.489.828/0001-55

Nome: MINISTÉRIO DA GESTÃO E DA INOVAÇÃO EM SERVIÇOS PÚBLICOS

Nome Fantasia:

Natureza Jurídica: Administração Pública Federal

Cidade:

UF:

Endereço:

Competências Regimentais: Isento

Missão:

Figura 51 – Tela Relatório Preliminar