



MULHER CHEFIA MAIS DOMICÍLIOS, MAS SEGUE COM MENOS DIREITOS E OPORTUNIDADES NO TRABALHO

**BOLETIM ESPECIAL 08 DE MARÇO DE 2025
DIA INTERNACIONAL DA MULHER
REUNIÃO MTE – OBSERVATÓRIO DO TRABALHO
13 DE MARÇO DE 2025**

CONTEÚDO

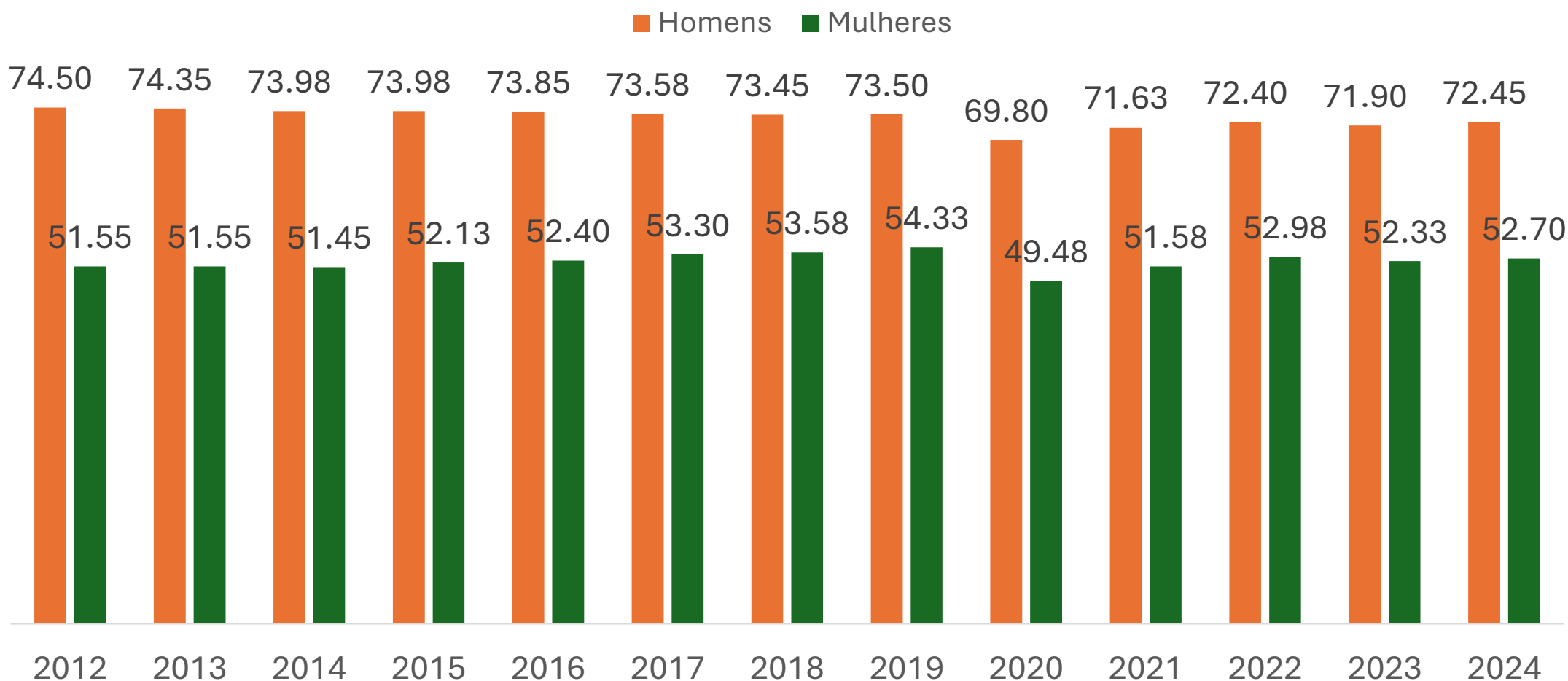
- 1 - PARTICIPAÇÃO NO MERCADO DE TRABALHO;
- 2 – RENDIMENTOS;
- 3 – AFAZERES DOMÉSTICOS;
- 4 – NEGOCIAÇÃO COLETIVA;
- 5 – CONCLUSÕES;





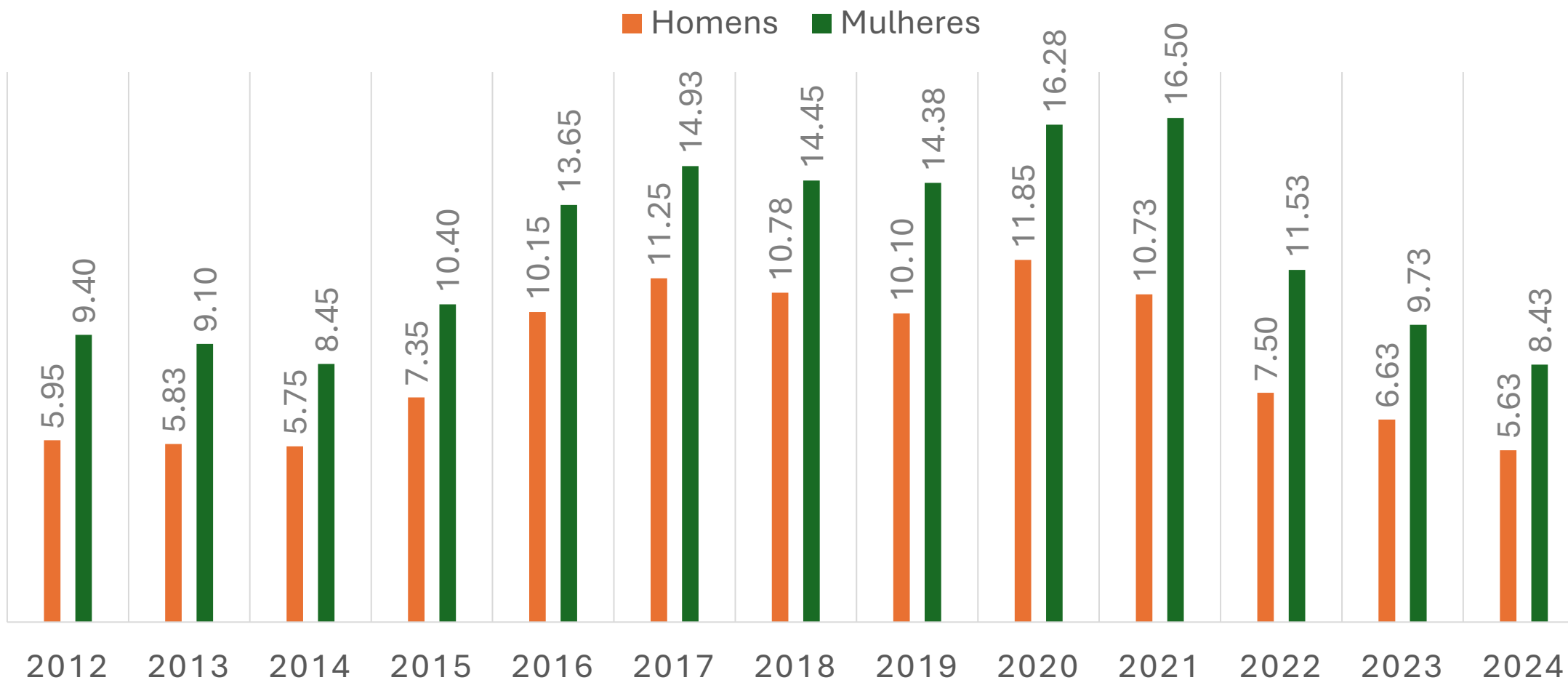
PARTICIPAÇÃO NO MERCADO DE TRABALHO

Taxa de participação (%) no mercado de trabalho por sexo, Brasil, média trimestral (2012 – 2024)

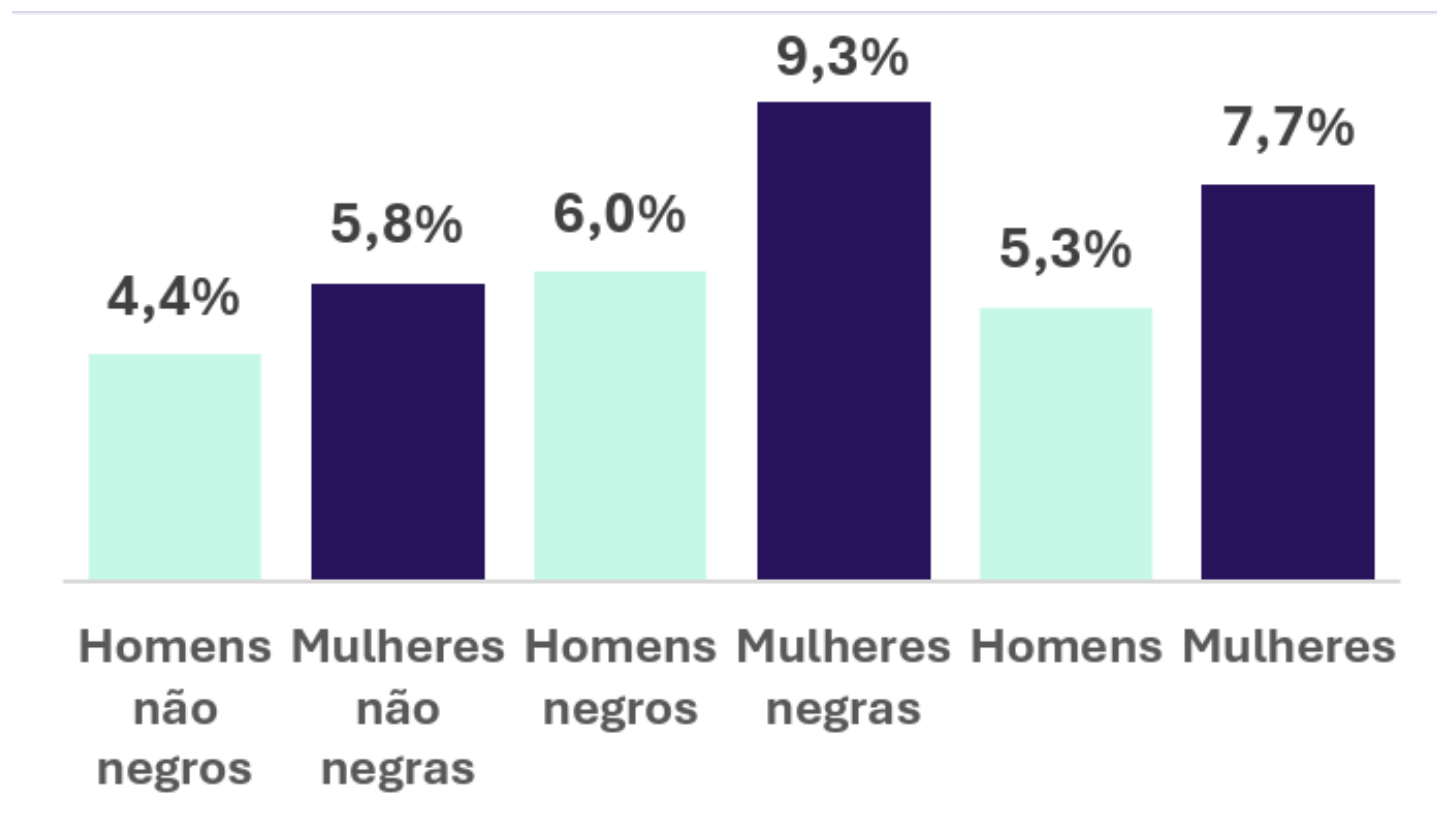


Fonte: PNAD-C, média 4 trimestres.

Taxa de desocupação (%) no mercado de trabalho por sexo, Brasil, média trimestral 2012-2024



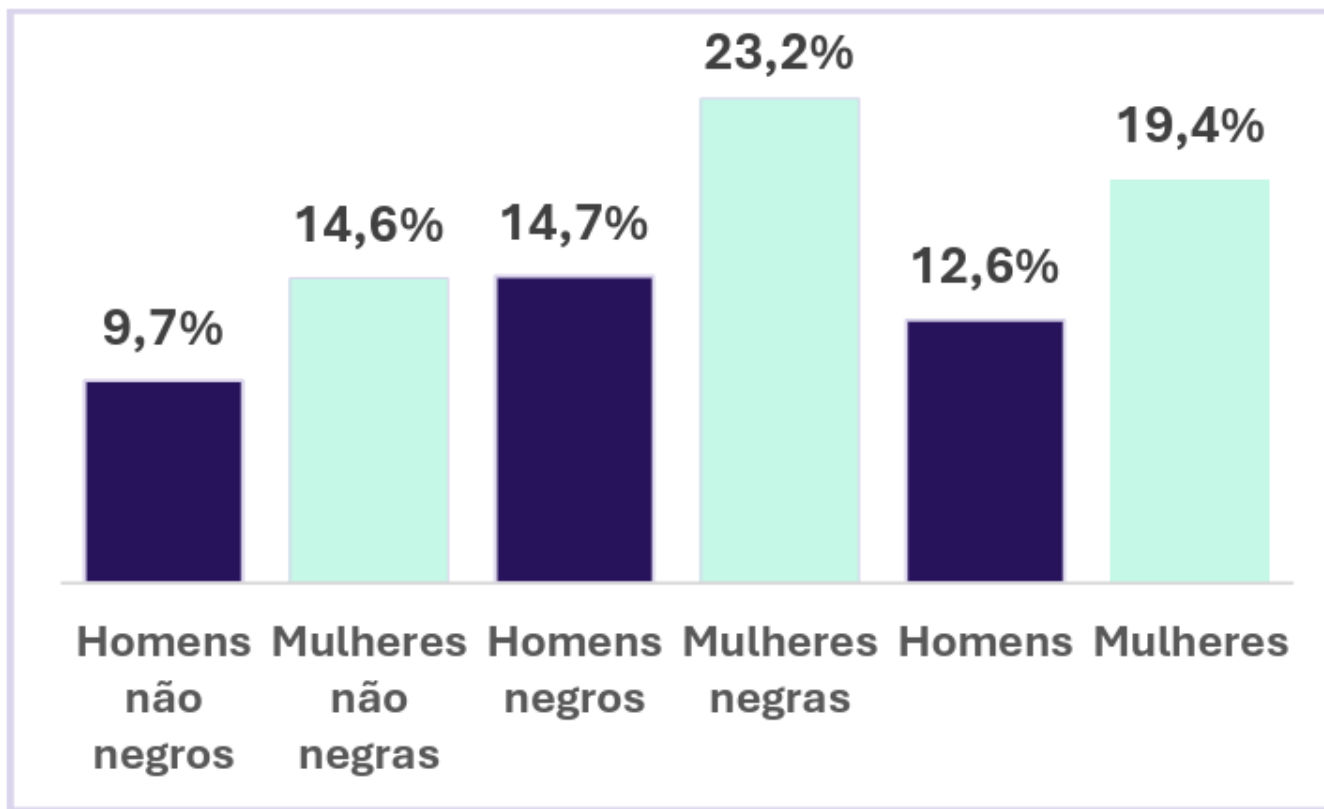
Taxa de desocupação, segundo sexo e raça/cor Brasil – 3ºtri/2024



Fonte: IBGE. Pesquisa Nacional por Amostra de Domicílios Contínua

Obs.: Negras(os) = Pretas(os) + Pardas(os); Não Negros = Brancas(os) + Amarelas(os) + Indígenas

Taxa composta da subutilização da força de trabalho, segundo sexo e cor/raça Brasil - 3º trimestre de 2024

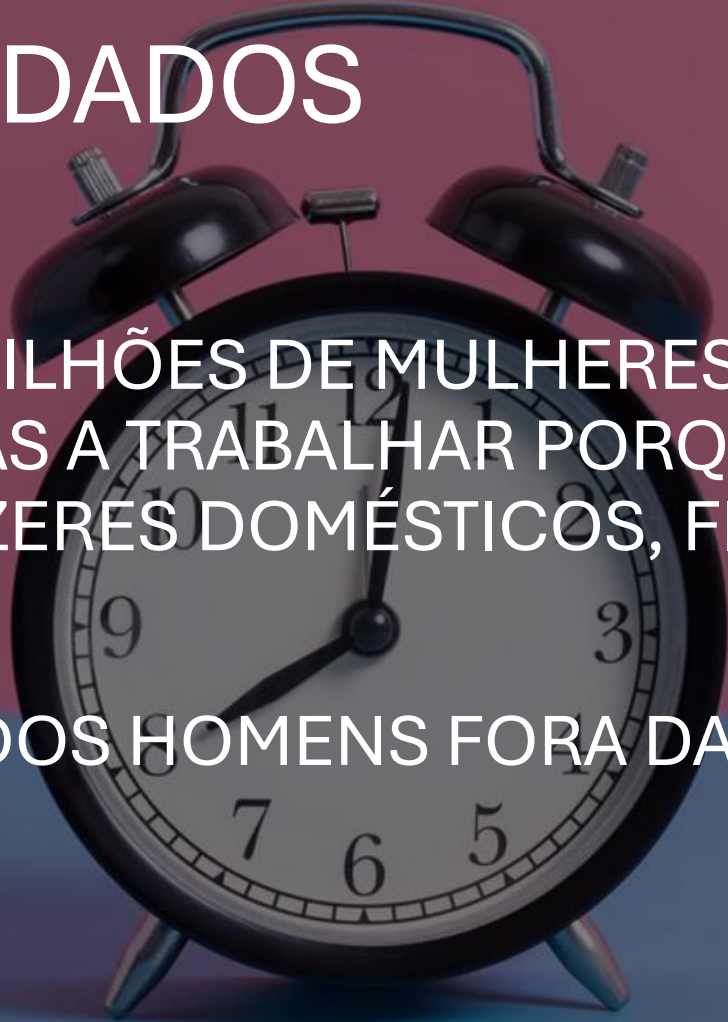


Fonte: IBGE. Pesquisa Nacional por Amostra de Domicílios Contínua.

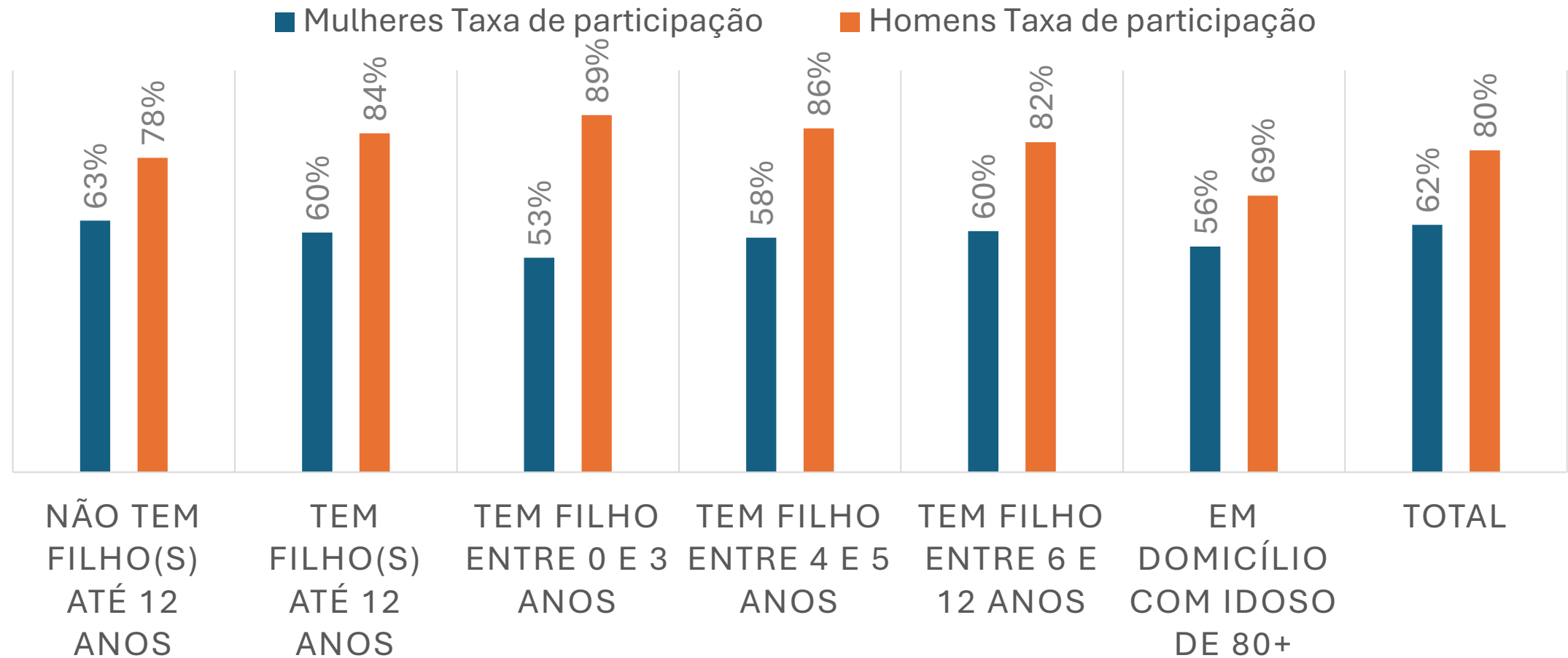
Obs.: Negras(os) = Pretas(os) + Pardas(os); Não Negros = Brancas(os) + Amarelas(os) + Indígenas

FATOS RELEVANTES – PENALIZAÇÃO DOS CUIDADOS

- 13 MILHÕES DE MULHERES (31% DA FT FEMININA) NÃO ESTAVAM APTAS A TRABALHAR PORQUE TINHAM QUE CUIDAR DOS AFAZERES DOMÉSTICOS, FILHOS OU OUTROS PARENTES;
- 3% DOS HOMENS FORA DA FT PELO MESMO MOTIVO;



TAXA DE PARTICIPAÇÃO DE MULHERES E HOMENS NO MERCADO DE TRABALHO, SEGUNDO TIPO DE ARRANJO FAMILIAR, BRASIL 3T 2024

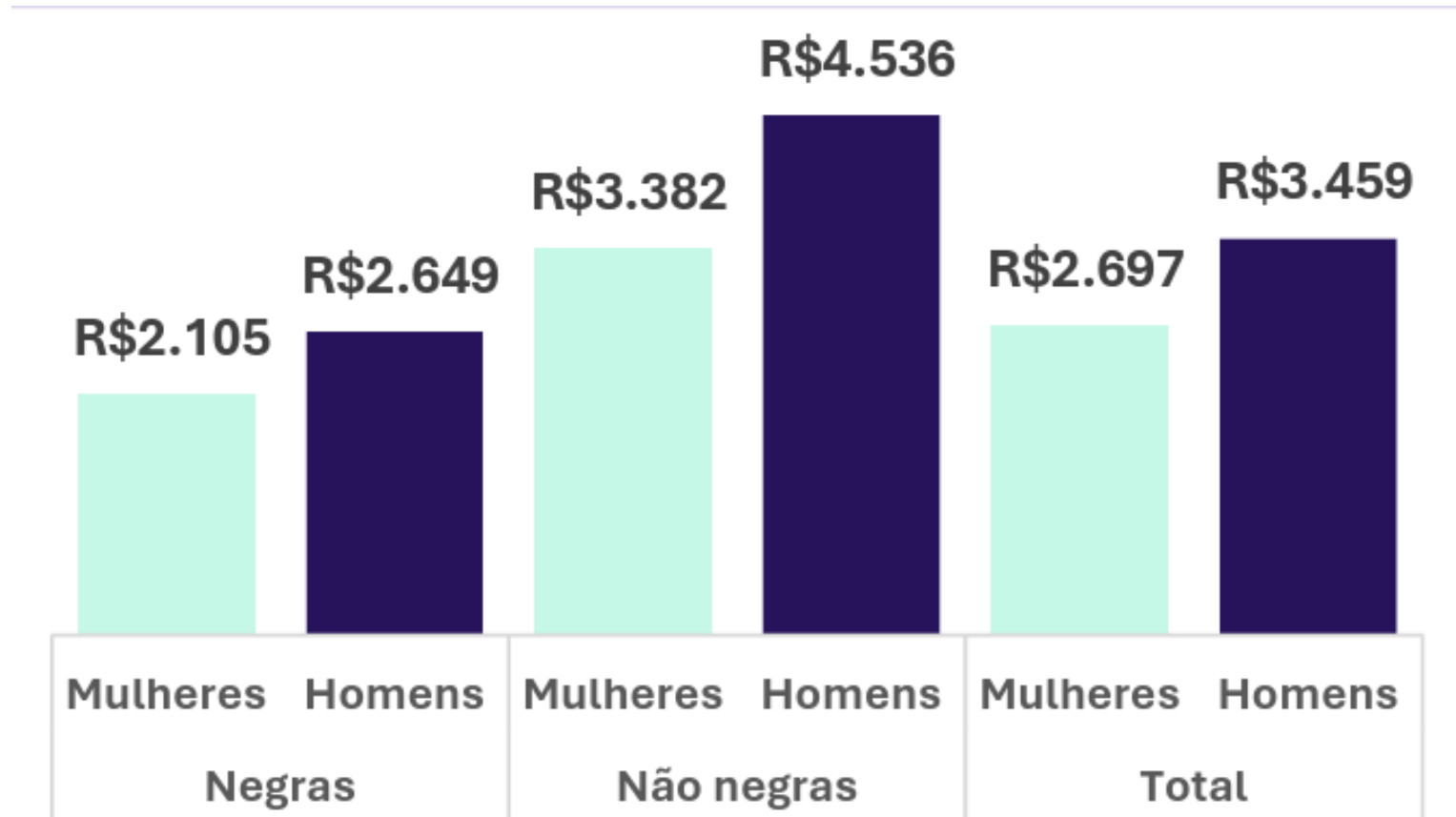


Fonte: IBGE/PNAD. Elaboração: DIEESE.

RENDIMENTOS

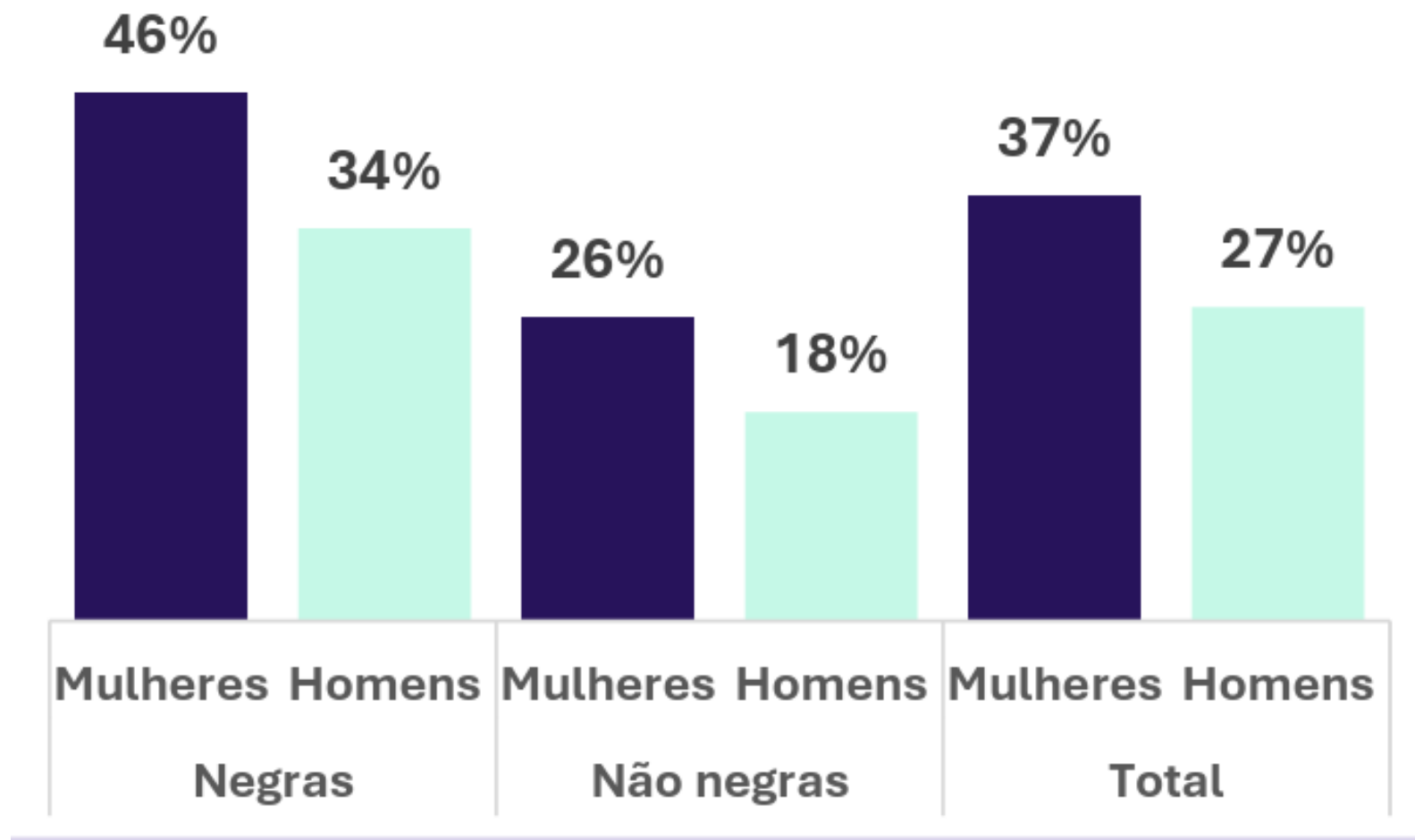


RENDIMENTO MÉDIO REAL MENSAL NO TRABALHO PRINCIPAL,
HABITUALMENTE RECEBIDO POR MÊS, PELOS OCUPADOS, SEGUNDO SEXO E
COR/RAÇA BRASIL - 3º TRIMESTRE DE 2024




Fonte: IBGE. Pesquisa Nacional por Amostra de Domicílios Contínua Obs.: Negras(os) = Pretas(os) + Pardas(os); Não Negros = Brancas(os) + Amarelas(os) + Indígenas

PROPORÇÃO DE OCUPADOS QUE GANHAVAM, HABITUALMENTE NO MÊS, ATÉ
UM SALÁRIO MÍNIMO NO TRABALHO PRINCIPAL, SEGUNDO SEXO E COR/RAÇA
BRASIL - 3º TRIMESTRE DE 2024



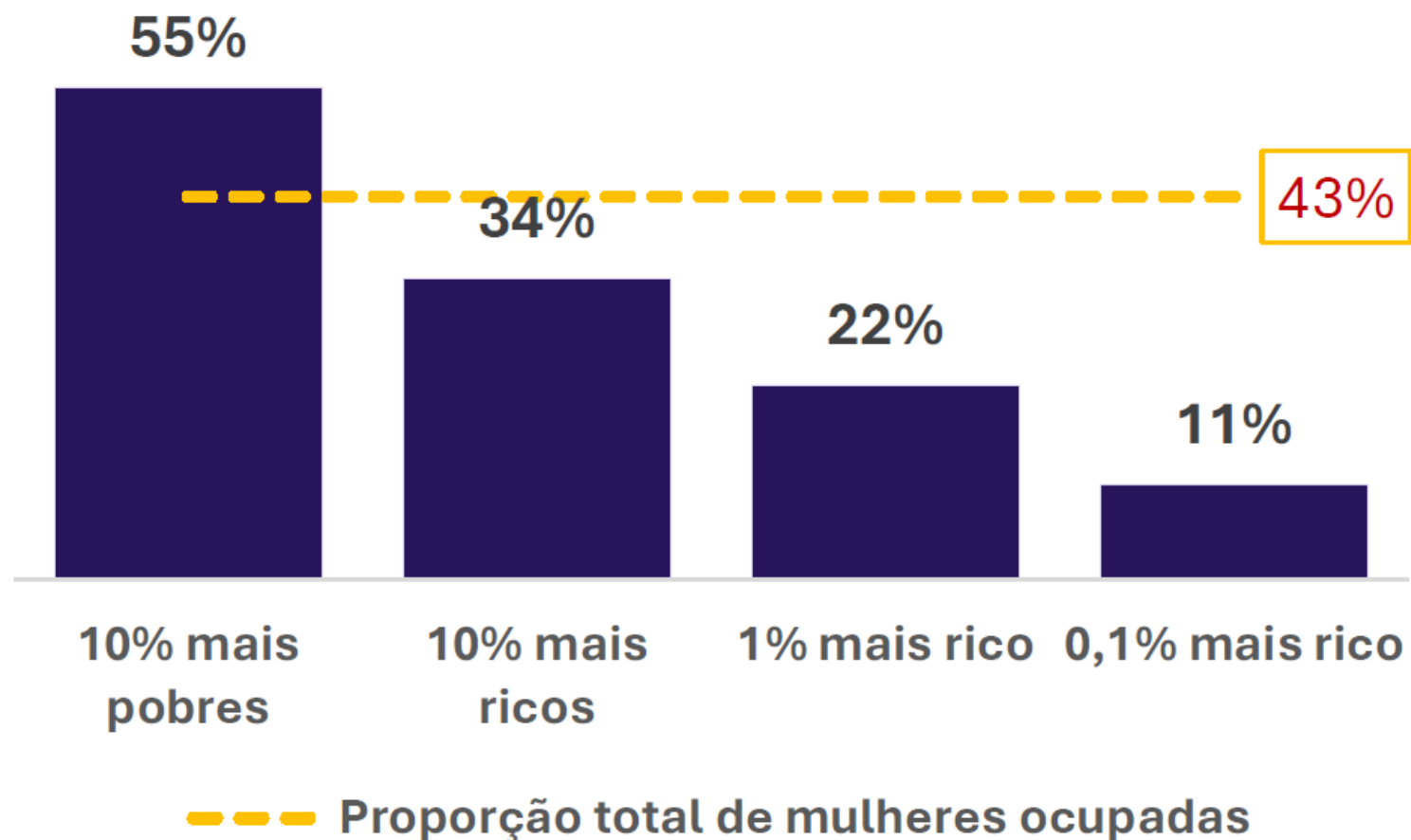
Fonte: IBGE. Pesquisa Nacional por Amostra de Domicílios Contínua Obs.: Negras(os) = Pretas(os) + Pardas(os); Não Negros = Brancas(os) + Amarelas(os) + Indígenas

RENDIMENTO MÉDIO REAL MENSAL NO TRABALHO PRINCIPAL, HABITUALMENTE
RECEBIDO POR MÊS, PELOS OCUPADOS COM ENSINO SUPERIOR COMPLETO, SEGUNDO
SEXO E COR/RAÇA - BRASIL - 3º TRIMESTRE DE 2024



Fonte: IBGE. Pesquisa Nacional por Amostra de Domicílios Contínua Obs.: Negras(os) = Pretas(os) + Pardas(os); Não Negros = Brancas(os) + Amarelas(os) + Indígenas

Proporção de mulheres em cada percentil do rendimento no trabalho principal, Brasil - 3º trimestre de 2024



Fonte: IBGE. Pesquisa Nacional por Amostra de Domicílios Contínua

- DIRETORAS E GERENTES MULHERES GANHARAM, EM MÉDIA, R\$6.798;
- DIRETORES E GERENTES HOMENS GANHARAM, EM MÉDIA, R\$ 10.126;

CARGOS DE DIREÇÃO E GERÊNCIA



No ano, **MULHERES** em cargos de direção e gerência ganharam, em média, **R\$ 40 MIL A MENOS** do que os homens nessas funções

Fonte: IBGE. Pesquisa Nacional por Amostra de Domicílios Contínua

AFAZERES DOMÉSTICOS



**Média de horas dedicadas às atividades de cuidados de pessoas e/ou afazeres domésticos e jornada média em todos os trabalhos, por sexo
Brasil - 2022 (em horas)**

Segmento	Total	Mulheres	Homens
Afazeres domésticos (1)	17,0	21,3	11,7
Todos os trabalhos	39,8	37,3	41,6
Afazeres domésticos + todos os trabalhos (2)	53,7	55,0	52,7

Fonte: IBGE. Pesquisa Nacional por Amostra de Domicílios Contínua, 2019 a 2022, acumulado de quintas visitas

Nota: (1) Foram consideradas apenas as pessoas que declararam ter usado pelo menos uma hora em afazeres domésticos;

(2) Foram consideradas apenas as pessoas que declararam ter gasto pelo menos uma hora em afazeres domésticos e pelo menos uma hora em todos os trabalhos

AFAZERES DOMÉSTICOS



Em 2022, **MULHERES** gastaram, em média, **22 DIAS** a mais do que os homens cuidando de tarefas domésticas. Em média, foram **499 HORAS A MAIS** em afazeres domésticos

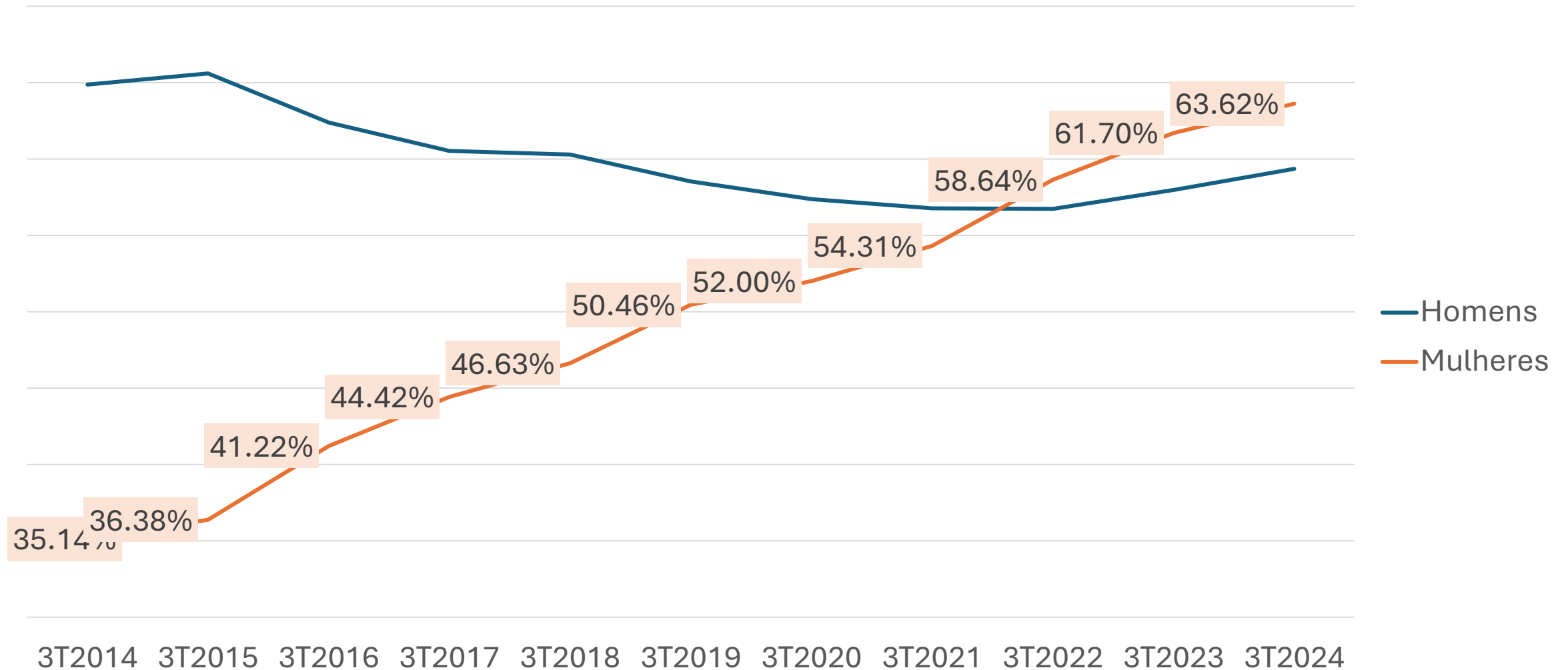


1.111 horas



612 horas

DISTRIBUIÇÃO DE MULHERES E HOMENS POR CHEFIA NO DOMICÍLIO



A group of people, mostly women, are protesting in front of a building. They are wearing blindfolds and have their fists raised in the air. The woman in the center foreground is wearing a green jacket and a green scarf, and has a small tattoo on her cheek. The text "NEGOCIAÇÕES COLETIVAS" is overlaid in white capital letters across the middle of the image.

NEGOCIAÇÕES COLETIVAS

Número de negociações e percentual de negociações com cláusulas relativas às mulheres – Brasil - 2023

Tema	Com cláusula	%	Total
Assédio	1.917	6,0%	32.132
Creche	8.925	27,8%	32.132
Gestantes e lactantes	2.639	8,2%	32.132
Isonomia Salarial	1.724	5,4%	32.132

Fonte: Ministério do Trabalho e Emprego. Mediador

Elaboração: DIEESE

CONCLUSÕES

MÉXICO,
PAÍS

- RECUPERAÇÃO MAIS LENTA DO EMPREGO FEMININO PÓS-PANDEMIA,
COMPARATIVAMENTO AO EMPREGO MASCULINO;
- TAXA DE DESEMPREGO REDUZIU AO LONGO DOS ANOS, MAS DESEMPREGO FEMININO PERMANECE SUPERIOR AO MASCULINO;
- TRABALHO NÃO REMUNERADO É O PRINCIPAL MOTIVO PARA AS MULHERES NÃO ESTAREM NO MERCADO DE TRABALHO;
- REMUNERAÇÃO FEMININA CORRESPONDE À 80% DA MASCULINA;



- MULHERES NEGRAS RECEBEM **MENOS DA METADE** DA REMUNERAÇÃO DOS HOMENS BRANCOS;
- **RETORNO SOBRE A ESCOLARIDADE É INFERIOR ENTRE AS MULHERES,** PRINCIPALMENTE ENTRE AS MULHERES NEGRAS;
- APESAR DOS MENORES SALÁRIOS, MULHERES SÃO MAIORIA COMO CHEFES DE DOMICÍLIO, DESDE 2022;





OBRIGADA

Cristina Pereira Viecele

(51)991527675

cristinaviecele@dieese.org.br