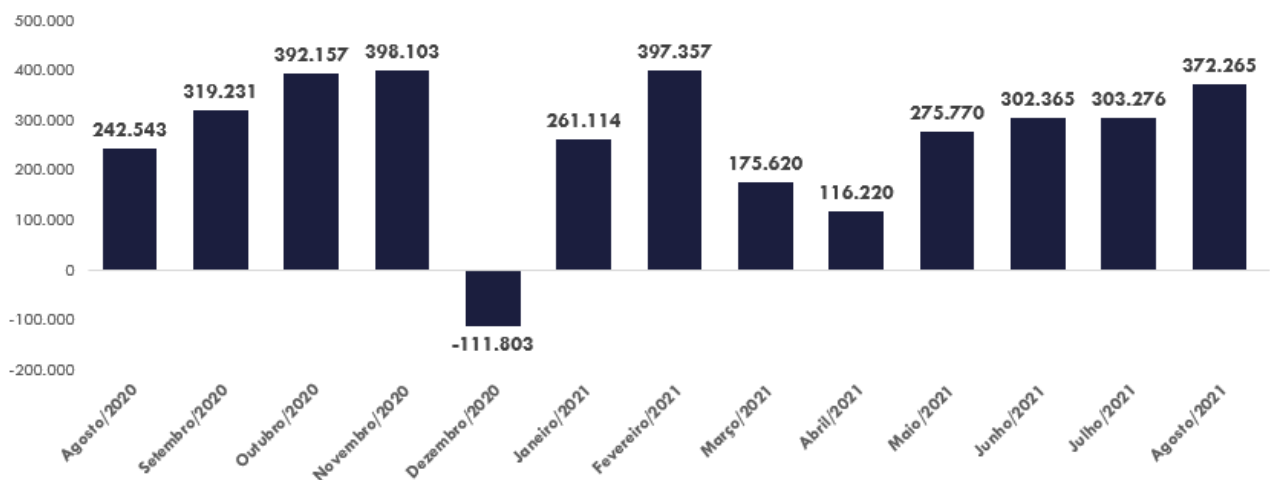


## Divulgação do Novo Caged – Agosto de 2021

### Principais resultados em agosto/2021:

- O emprego celetista no Brasil apresentou **crescimento** em **agosto de 2021**, registrando **saldo de +372.265 postos de trabalho formais** no Brasil;
- No período de **setembro de 2020 a agosto de 2021** (últimos 12 meses) registrou-se **saldo de +3.201.675 postos de trabalho**, resultado de 19.085.058 admissões e 15.883.383 desligamentos;
- No período de **agosto de 2020 a agosto de 2021** (últimos 13 meses) registrou-se **saldo de +3.444.218 postos de trabalho**, resultado de 20.398.058 admissões e 16.953.840 desligamentos;
- De **janeiro de 2019 a agosto de 2021** (Período de gestão do governo) foi registrado **saldo de +2.924.363 postos de trabalho**, decorrente de 44.715.625 admissões e 41.791.262 desligamentos.
- No **acumulado de janeiro a agosto de 2021**, verificou-se saldo de **+2.203.987**, decorrente de **13.082.860** admissões e **10.878.873** desligamentos.
- Em agosto de 2021 foram registradas **1.810.434 admissões**, resultado **8,7% superior ao de julho de 2021**;
- Em relação a **agosto de 2020**, verifica-se um **aumento de 37,9% no total de admissões**;
- Foram registrados **1.438.169 desligamentos**, número **5,6 % superior ao de julho de 2021**;
- Em relação a **agosto de 2020**, verifica-se um **aumento de 34,4% no total de desligamentos**;
- **Todas as 27 (vinte e sete) Unidades Federativas (UF) e os cinco grupamentos de atividade econômica registraram saldos positivos**;
- A nova edição do Benefício Emergencial de Proteção do Emprego e da Renda (Novo BEm), que entrou em vigência no dia 28 de abril de 2021 e se encerrou no dia 26 de agosto de 2021 beneficiou **2,6 milhões de trabalhadores** com a celebração de um total de **3,3 milhões de acordos**.

### **SALDO MENSAL DE EMPREGOS FORMAIS – BRASIL, AGOSTO DE 2020 A AGOSTO DE 2021\*** (DADOS COM AJUSTES)



# RESUMO DOS RESULTADOS DE AGOSTO DE 2020 E 2021

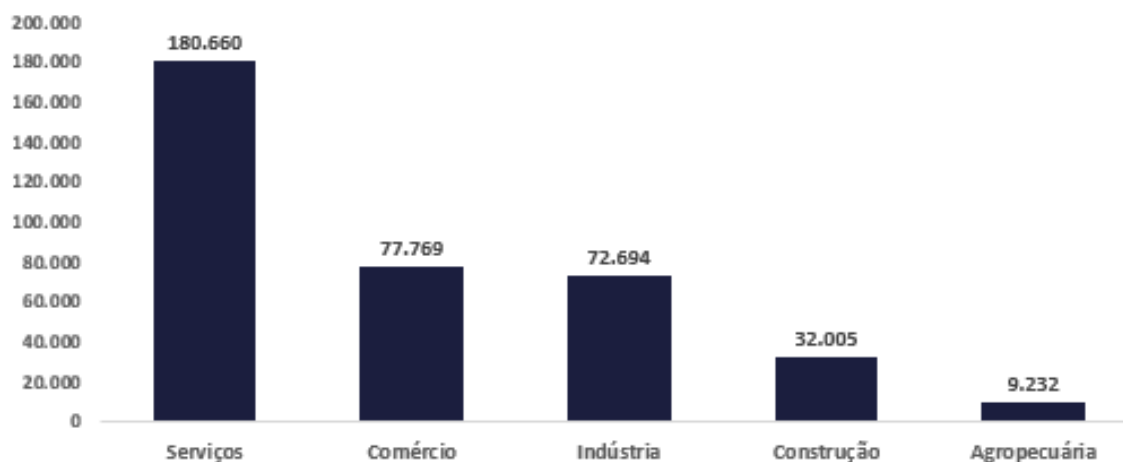
(DADOS COM AJUSTES)

Movimentações:	Agosto 2020**	Julho 2021**	Agosto 2021*	Variação em relação ao mês anterior		Variação em relação ao mesmo mês do ano anterior	
				Abs.	%	Abs.	%
Admissões	1.313.000	1.664.898	1.810.434	145.536	8,7%	497.434	37,9%
Desligamentos	1.070.457	1.361.622	1.438.169	76.547	5,6%	367.712	34,4%
Saldo	242.543	303.276	372.265	-	-	-	-

## Setores:

- No mês de agosto de 2021, todos os grandes grupamentos de atividades econômicas apresentaram saldo positivo.

## SALDO POR GRUPAMENTO DE ATIVIDADE ECONÔMICA – BRASIL, AGOSTO DE 2021 (DADOS SEM AJUSTES)



- O setor de **Serviços** foi o grande destaque do mês, com a **geração de +180.660 novos postos de trabalho formais**, assim distribuídos:
  - Informação, comunicação e atividades financeiras, imobiliárias, profissionais e administrativas (+79.832): destaque para serviços de limpeza em prédios e em domicílios (+9.025), serviços de escritório (+7.672) e Serviços de Engenharia (+3.878).
  - Administração pública, defesa e seguridade social, educação, saúde humana e serviços sociais (+34.490): destaque para educação (+25.096);
  - Alojamento e alimentação (+33.708): destaque para restaurantes e similares (+15.088);

- O segundo maior crescimento do emprego formal ocorreu no setor do **Comércio, com saldo de +77.769 novos postos de trabalho formais**,
  - Comércio Varejista de Artigos do Vestuário e Acessórios teve saldo de +9.447 postos;
  - Comércio Varejista de Materiais de Construção em Geral apresentou saldo de +3.218;
  - Comércio Varejista de Mercadorias em Geral, com Predominância de produtos Alimentícios – Minimercados, Mercarias e Armazéns teve saldo de +2.751 postos;
- O terceiro maior crescimento do emprego formal ocorreu no setor da **Indústria, com saldo de +72.694 postos de trabalho formais**.
  - Fabricação de Açúcar em Bruto teve o maior saldo (+8.394);
  - Confeção de Peças do Vestuário, exceto roupas íntimas e confeccionadas sob medida teve o segundo maior saldo (+4.821);
- **A Construção** também apresentou crescimento com saldo de **+32.005 postos de trabalho formais**.
  - Construção de Edifícios (+12.180);
  - Construção de Rodovias e Ferrovias (+3.472).
- Por fim, temos a **Agropecuária**, que também apresentou **saldo positivo (+9.232)**:
  - Cultivo de Melão com saldo de +2.230 postos de trabalho (especialmente no Rio Grande do Norte)
  - Cultivo de Uva com saldo de 2.193 postos de trabalho (destaque para Pernambuco e Bahia)
  - Criação de Bovinos para Corte teve saldo de +1.996 empregos (concentrado em São Paulo);

### **Unidades da Federação:**

- Em agosto/2021, **todas as 27 (vinte e sete) Unidades Federativas (UF) registraram saldos positivos**.

As Unidades da Federação com maior saldo positivo foram:

- São Paulo: +113.836 postos (+0,89%);
- Minas Gerais: +43.310 postos (+0,99%);
- Rio de Janeiro: +22.960 postos (+0,71%).

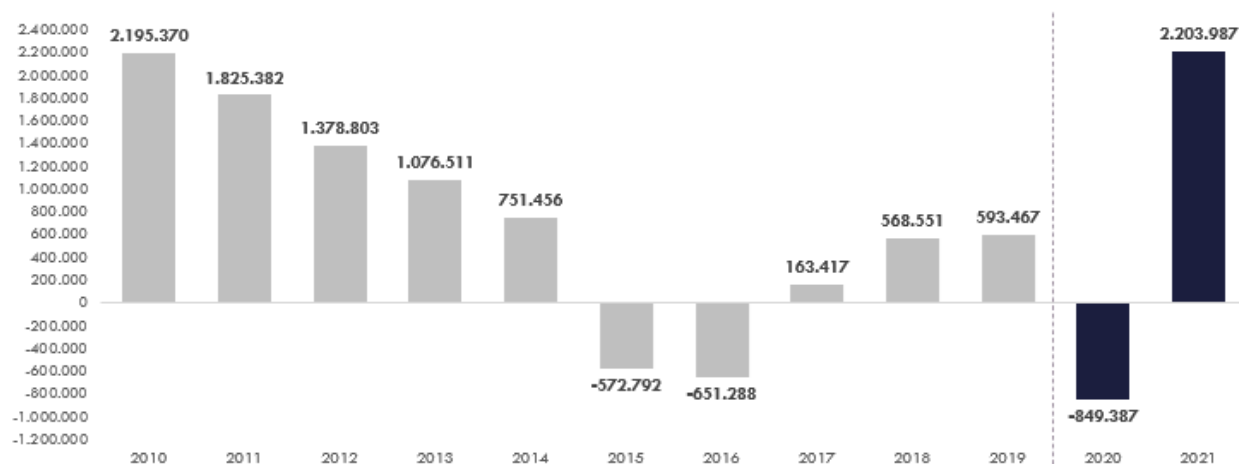
As Unidades Federativas com menor saldo foram:

- Acre: +346 postos (+0,38%)
- Roraima: +592 postos (+0,98%);
- Amapá: +882 postos (+1,28%);

### Acumulado do ano:

- No **acumulado de janeiro a agosto de 2021**, verificou-se saldo de **+2.203.987**, decorrente de **13.082.860** admissões e **10.878.873** desligamentos.
- O total de **admissões** no período foi de **42,5% superior** ao do mesmo período de 2020. Quanto ao número de **desligamentos** foi **8,5% maior** do que o mesmo período do ano passado.

## SALDO DE EMPREGOS FORMAIS, BRASIL — ACUMULADO DE JANEIRO A AGOSTO — 2010 A 2021\* (DADOS COM AJUSTES)



## RESUMO DOS RESULTADOS DO ACUMULADO DO ANO, BRASIL - JANEIRO A AGOSTO DE 2020 E 2021 (DADOS COM AJUSTES)

Movimentações	Jan a Ago 2020 - com ajuste*	Jan a Ago 2021 - com ajuste**	Var. Absoluta	Var. %
Admissões	9.180.697	13.082.860	3.902.163	42,5%
Desligamentos	10.030.084	10.878.873	848.789	8,5%
Saldo	-849.387	2.203.987	-	-