


**EDIÇÃO 2022**  
**10 de Outubro**



**ORIENTAÇÕES**  
**PARA OS**  
**VOLUNTÁRIOS**





**PREZADO (A) VOLUNTÁRIO (A),**  
**É MUITO BOM TER VOCÊ NESSA AÇÃO DE CIDADANIA!**

Dados oficiais (fonte: [www.gov.br/trabalho-e-previdencia](http://www.gov.br/trabalho-e-previdencia)), relativos ao período de 2018 a 2010 revelam a ocorrência (média anual) de 539.562 acidentes do trabalho, incluídas as doenças do trabalho, que resultaram em milhares de mortes (média superior a 2 mil acidentes fatais por ano) e incapacitações permanentes (média superior a 12.900 mil incapacitações permanentes por ano).

Tais acidentes, além da tragédia que representam aos trabalhadores e famílias pela perda de entes queridos, da renda familiar e da capacidade produtiva daqueles que ficam com sequelas, também ocasionam importantes impactos nas contas orçamentárias da União, de Estados e Municípios, como aumento de despesas para o Sistema Único de Saúde e para o sistema previdenciário.

Ademais, acarretam gastos para os empregadores, em virtude de dias parados, perda produtividade e eventuais ações judiciais. Ou seja, acidentes e doenças do trabalho são muito ruins para o nosso País e prejudicam nossa sociedade.

Decerto que ocorrem, também, milhares de acidentes e doenças nos ambientes escolares, sejam relacionados aos profissionais que ali trabalham (acidentes e/ou doenças do trabalho) ou envolvendo os estudantes.

O site “Criança Segura” informa que acidentes são a principal causa de morte de crianças de 1 a 14 anos no Brasil. Anualmente, conforme o site, mais de 3.300 crianças morrem por esse motivo e outras 112 mil crianças são internadas em estado grave. A imensa maioria desses acidentes poderia ser evitada com noções básicas de prevenção, que é a razão da celebração do Dia Nacional de Segurança e Saúde nas Escolas – DNSSE, previsto na Lei 12.645/2012.

Faz-se, pois, urgente e necessária a implantação de uma forte e robusta cultura em prevenção de acidentes e doenças ocupacionais, com a consequente criação de ambientes seguros e sadios. Além das ações juntos aos adultos, é importante a atuação nas escolas, com viés educacional, estimulando o comportamento seguro nas crianças e jovens brasileiros, futuro do nosso País.

## EM QUE CONSISTE O DIA NACIONAL DE SEGURANÇA E SAÚDE NAS ESCOLAS?

O

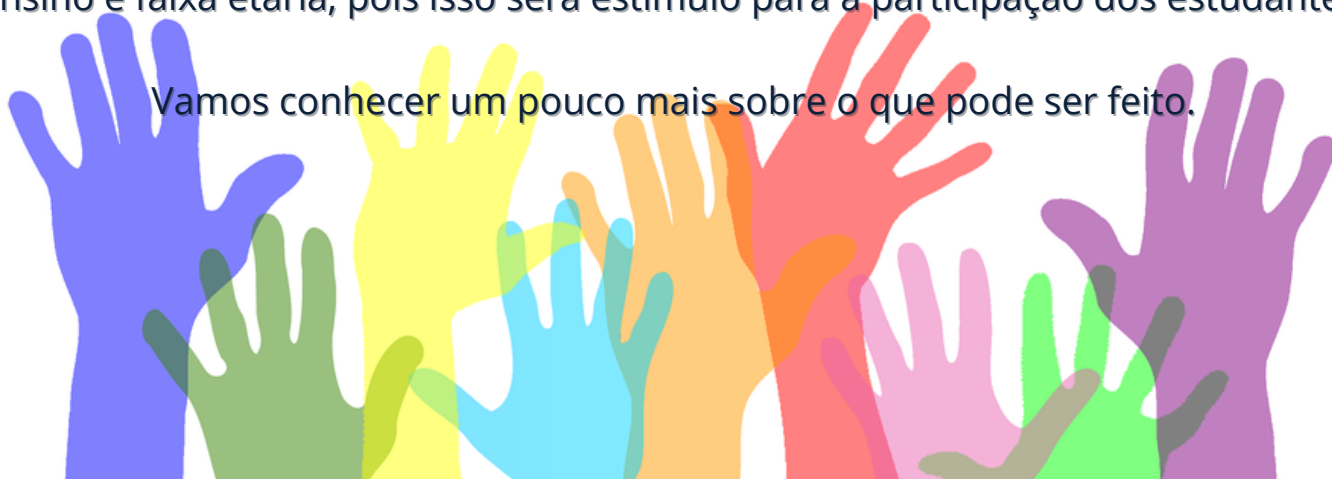
As celebrações do Dia Nacional de Segurança e Saúde nas Escolas, previstas na Lei nº 12.645/12, vêm sendo conduzidas pela Subsecretaria de Inspeção do Trabalho (SIT) e diversos parceiros institucionais desde o ano de 2018, no âmbito da Campanha Nacional de Prevenção de Acidentes do Trabalho (CANPAT). O objetivo é plantar uma semente de cidadania voltada à prevenção de acidentes junto aos estudantes brasileiros, semente esta que os acompanhará durante toda a vida, seja nas escolas, em casa, nas ruas, no lazer e, futuramente, no trabalho, como empreendedores ou trabalhadores.

O evento consiste na realização de uma aula voltada a segurança e saúde dos estudantes na data designada na Lei, que celebramos no dia **10/10/2022** (segunda-feira), para a qual já montamos uma programação e que contará com alguns materiais de apoio, facilitando a aplicação por professores e voluntários.

Você poderá, no entanto, ir além e realizar apresentações voltadas à prevenção de acidentes e doenças, repassar noções de higiene, demonstrar o uso seguro de equipamentos e instrumentos que podem ocasionar acidentes etc. Aqui vale a imaginação e competência de cada profissional e estratégias individuais na abordagem do tema, de acordo com o público escolar.

Lembre-se de ter uma linguagem compreensível para cada modalidade de ensino e faixa etária, pois isso será estímulo para a participação dos estudantes.

Vamos conhecer um pouco mais sobre o que pode ser feito.



## TEMA DN SSE 2022

Inicialmente precisamos dizer que há um conceito, indevido, que acidentes são eventos incontroláveis, imprevisíveis e repentinos, que ocorrem por obra do destino, o que dificulta o seu controle e antecipação. As vezes chegam até mesmo a serem considerados, de forma indevida, como normais e que fazem parte do crescimento das crianças.

Não é assim. Acidente tem causa, origem e pode ser estudado de forma epidemiológica, possibilitando adoção de medidas preventivas, resultando em seu controle. E essa é a principal abordagem que daremos nessa edição do “Dia Nacional de Segurança e Saúde nas Escolas”: uma abordagem preventiva, vez que as principais causas e origens das ocorrências de acidentes já foram estudadas e reconhecidas. É ênfase na fase anterior ao acidente, “pré-acidente”, procurando identificar todos os perigos existentes no entorno do estudante, controlar os fatores de risco, buscando a sua eliminação, afastamento ou diminuição, com objetivo de diminuir as ocorrências ou seus efeitos.

Em 2022 o tema será **“Prevenção de Acidentes e Doenças nas Escolas”**, dada a sua importância no contexto escolar e também na vida dos jovens brasileiros, que ainda sofrem incapacitações e até mesmo perda de suas vidas, na mais tenra idade. Falaremos, também, bem levemente, de **“Procedimentos de Emergência”** aos estudantes do Ensino Fundamental II e Ensino Médio/EJA/Aprendizagem, chamando a atenção para a Lei 13.722/2018, a chamada **“Lei Lucas”**, que tornou obrigatória a capacitação em noções básicas de primeiros socorros de professores e funcionários de estabelecimentos de ensino públicos e privados de educação básica e de estabelecimentos de recreação infantil.

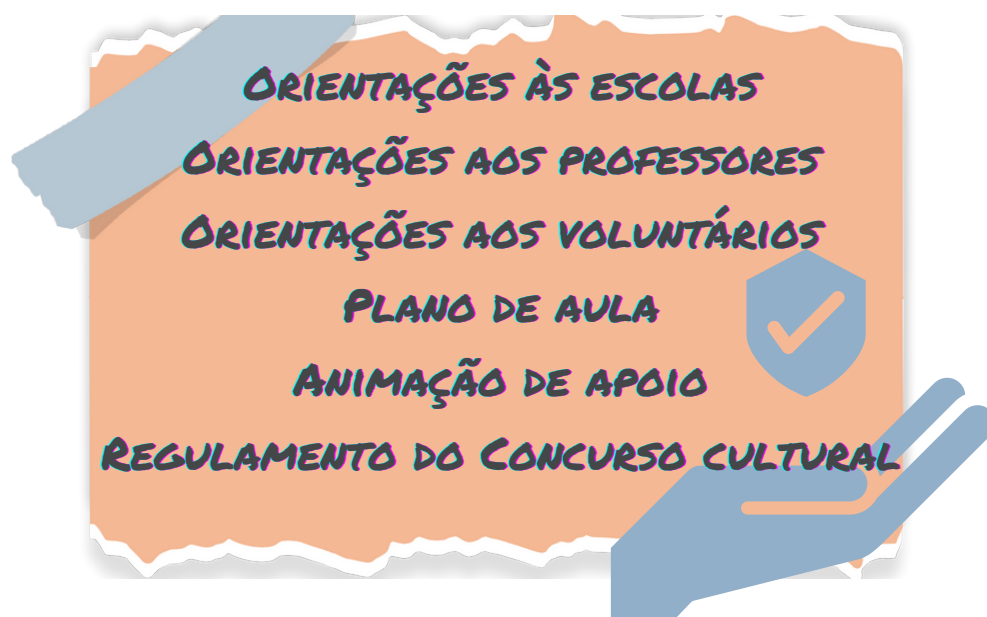
Uma pequena demonstração da **Manobra de Heimlich** será efetuada, para que os estudantes possam ter conhecimento que existem técnicas de primeiros socorros, que, uma vez utilizadas por pessoas capacitadas, podem salvar vidas.



## **MATERIAL DE APOIO DISPONÍVEL**

Para uma boa realização do evento, a SIT disponibiliza na página do Dia Nacional de Segurança e Saúde nas Escolas, na internet ([www.gov.br/dnsse](http://www.gov.br/dnsse)), material auxiliar para a aula segmentado por tipo de ensino, com noções fundamentais e adequadas para a compreensão por professores, voluntários e alunos sobre o tema que foi escolhido para o ano de 2022.

Esse material está organizado em conformidade com as modalidades de ensino. Como ocorre anualmente, temos materiais específicos para (1) Ensino Pré-escolar; (2) Ensino Fundamental I; (3) Ensino Fundamental II; e (4) Ensino Médio/Aprendizes/EJA. Veja o que está disponibilizado ([gov.br/dnsse](http://gov.br/dnsse)):



É importante que haja a leitura do material e que as “Orientações aos Professores” e o “Plano de Aula” sejam seguidos, enfatizando a importância da participação dos alunos no Concurso Cultural.

Lembre-se que para cada tipo de ensino há um material. Embora alguns sejam comuns, como as “orientações às escolas” e o “Regulamento do Concurso Cultural”, as animações de apoio, as orientações aos professores e as dinâmicas são diferentes. Veja lá!

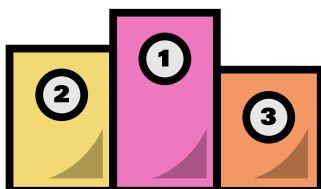


## E O QUE ACONTECERÁ NO DIA 10/10/2022?

No dia 10/10/2022, segunda-feira, a Subsecretaria de Inspeção do Trabalho - SIT, juntamente com seus parceiros, realizará um evento on-line, que será a transmissão de uma aula para todos os segmentos, de forma agrupada, e uma palestra sobre prevenção de acidentes e procedimentos de emergência para os estudantes, por parte de um especialista. O evento será on-line (live) ocorrerá às 09h00 (horário de Brasília).

As instituições de ensino e os professores que desejarem participar do evento poderão assistir o evento on-line ou repassar para seus alunos a versão que estará disponível na internet logo após o seu término.

Como já informado, há um Concurso Cultural atrelado ao evento, também segmentado na forma abaixo, visando a fixar o entendimento e a estimular os alunos. Veja:



**Desenho**

**Ensino Pré-escolar e Fundamental I**

**Frase**

**Ensino Fundamental II**

**Redação**

**Ensino Médio/EJA/Aprendiz**

**Vídeo**

**Todas as modalidades**

## **PARTICIPAÇÃO DOS VOLUNTÁRIOS: O QUE EU POSSO FAZER?**

Os voluntários que participarão diretamente nas escolas durante o Dia Nacional de Segurança e Saúde nas Escolas (Técnicos de Segurança do Trabalho, Engenheiros de Segurança do Trabalho, Médicos do Trabalho, profissionais do SINDUSCON/CBIC, Auditores-Fiscais do Trabalho e demais parceiros) deverão apresentar aos alunos a aula preparada e disponibilizada para o evento, seja na forma on-line (quando da transmissão ao vivo) ou gravada (que ficará disponível logo em seguida à aula on-line no Canal da Escola Nacional da Inspeção do Trabalho – ENIT no YouTube).

Poderão, ainda, enriquecer o evento com outras apresentações, tais como:

**Palestras;**

**Técnicas de higiene pessoal;**

**Demonstração de técnicas de prevenção de acidentes;**

**Demonstração de utilização de Equipamentos de Proteção Individual;**

**Exames médicos (caso seja médico);**

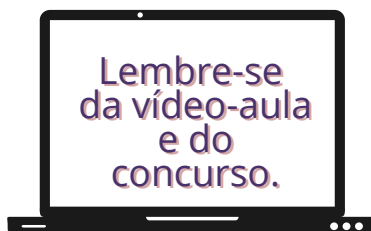
**Técnicas de primeiros socorros;**

**Dinâmicas em grupo; e**

**Outras atividades voltadas à prevenção de acidentes e doenças.**

É desejável que seja efetuada aula única para toda a modalidade de ensino a ser tratada, reunindo todas as salas de aula da modalidade em um mesmo espaço, ganhando em escala.

Nesse caso, a produção do desenho, frase ou redação previstos no concurso cultural pode ser efetuada com as condições que tiver o local da apresentação ou após essa apresentação, já em sala de aula, seguindo o regulamento do concurso cultural. O aluno terá tempo para confeccionar.



## **LEMBRE-SE: A ESCOLA PODERÁ PARTICIPAR DA FORMA QUE MAIS FOR INTERESSANTE AO SEU SISTEMA PEDAGÓGICO.**

As escolas poderão participar do evento da forma mais conveniente para a sua estrutura pedagógica, observando o material disponibilizado pela SIT em sua página na internet ([gov.br/dnsse](http://gov.br/dnsse)).

Sugerimos as seguintes possibilidades:

- a) Participação na “live” a ser realizada on-line no dia 10/10/2022, complementando com atividades na sala de aula, especialmente conversa sobre o tema e realização dos trabalhos para o concurso cultural;
- b) Realização de aula com debate sobre o tema, na semana do Dia Nacional de Segurança e Saúde nas Escolas, utilizando o material na internet ([gov.br/dnsse](http://gov.br/dnsse): orientações aos professores, plano de aula e animação de apoio), podendo liberar as classes para assistir a live;
- c) Ações com voluntários que poderão procurar a escola, com atividades voltadas à área de segurança e saúde; e
- d) Outras iniciativas por parte da Escola, envolvendo o tema e as animações.





## **PASSO A PASSO: ASSIM FICA MAIS FÁCIL!**

**1**

Escolher com antecedência o estabelecimento de ensino. Dar preferência a escolas com grande quantidade de estudantes e verificar se não há alguma ação anteriormente prevista para a escola.

**2**

Solicitar a autorização prévia do diretor do estabelecimento de ensino ou do coordenador pedagógico ou professor, com antecedência.

**3**

Escolher o segmento e a aula a ser apresentada. Preparar o material constante no site e o que será levado no dia, como cartazes, equipamento de proteção individual, outros equipamentos etc).

**4**

Verificar, reservar e preparar o local onde será apresenta a aula, levando em consideração a quantidade de alunos e as demonstrações. Sugerimos a realização de aula para todo o segmento em um mesmo local (Por exemplo, todo o Ensino Fundamental II reunido em um auditório).

**5**

Realizar a aula. Pedimos a utilização da vídeoaula e do material constante na internet para a classe ou modalidade escolhida. Importante observar o plano de aula. A aula pode ser enriquecida com outros materiais e apresentações.

**6**

Realizar as atividades relativas ao concurso cultural, que se dará em conformidade com o regulamento. Importante observar o plano de aula e reservar um tempo (os trabalhos podem ser encaminhados posteriormente) para que os alunos possam fazer o trabalho. É importante para fixar o entendimento e estimular os alunos.

**7**

Após o evento, pedimos para nos encaminhar o registro da aula, para divulgação (cgfip.dsst@economia.gov.br).

## **EU CONSIGO FAZER MAIS. POSSO?!?**

Com certeza!

Se você está representando uma empresa, pode levar os estudantes para visitar seu estabelecimento e mostrar como se faz a segurança do trabalho ali.

Muitos jovens estão já começando a se preocupar com trabalho e é bom ensiná-los um pouco sobre a atuação profissional. Não esqueça de autorização da escola, do professor e muito cuidado com o transporte e com a segurança dos estudantes.

Se você tem uma empresa de treinamentos em segurança e saúde do trabalho, pode levar equipamentos, fazer atividade lúdicas e mostrar a importância da prevenção, desde cedo.

Se você é médico e deseja participar, veja as possibilidades de fazer ações.

Se você desejar fazer uma peça teatral, dinâmicas ou jogos, converse com a escola e veja a melhor maneira de fazer a atividade: espaço disponível, estrutura, segurança para os alunos.

**ADOpte UMA ESCOLA.  
CADA SESMT, UMA ESCOLA!**

Vá lá e faça acontecer!!!!



## **MUDANÇA CULTURAL. SOU AGENTE DESSA MUDANÇA!**

As mudanças estão cada vez mais aceleradas em nosso tempo. Novas tecnologias surgem a cada momento, decorrentes de novas e muitas vezes ilimitadas necessidades do ser humano.

E entre essas necessidades, é urgente que nos tornemos mais sustentáveis, com adoção de princípios éticos no trato do meio ambiente, em nossas relações interpessoais e no trato da coisa pública e privada.

Para todos nós, que desejamos ambientes seguros e saudáveis, seja em casa, nas ruas, no lazer ou no trabalho, é importante mudar a cultura que ora se apresenta, para que ocorram menos acidentes e doenças em nossa gente.

Educar crianças e jovens é uma maneira inteligente de contribuir para um objetivo e vida melhor para todos. Plantando hoje, colheremos amanhã. A semente de cidadania em prevenção de acidentes e doenças, que ora estamos todos plantando nas mentes e corações dos nossos estudantes, vai germinar e dar bons frutos.

Obrigado a todos os voluntários que estão ajudando a construir um futuro melhor.

