

# ESTATÍSTICAS MENSAS DO EMPREGO FORMAL NOVO CAGED

MINISTÉRIO DO  
TRABALHO  
E EMPREGO

GOVERNO FEDERAL  
**BRASIL**  
UNIÃO E RECONSTRUÇÃO

# GUIA DA DIVULGAÇÃO DOS DADOS DO NOVO CAGED

**Material disponível em:** <https://www.gov.br/trabalho-e-emprego/pt-br/assuntos/estatisticas-trabalho/novo-caged/>.

## 1. Sumário Executivo:

Apresenta síntese dos principais resultados sobre a movimentação de empregados do mercado de trabalho formal.

## 2. Apresentação:

Contém gráficos e tabelas dos principais resultados sobre a movimentação de empregados do mercado de trabalho formal.

## 3. Tabelas:

Contém dados de admissão, desligamento, saldo e estoque por região e atividade econômica referentes ao mês e ao acumulado do ano no formato .xlsx .

## 4. Painel de informações do Novo Caged:

Disponibiliza as informações do Novo Caged para consulta online, de forma rápida e intuitiva, com a possibilidade de obter dados a partir de filtros de atividades econômicas, Unidades da Federação, municípios, etc.

## 5. Nota Técnica sobre o Novo Caged:

Trata-se de análise sobre a alteração da captação das estatísticas do emprego formal que resultaram no Novo Caged.

# PRINCIPAIS RESULTADOS

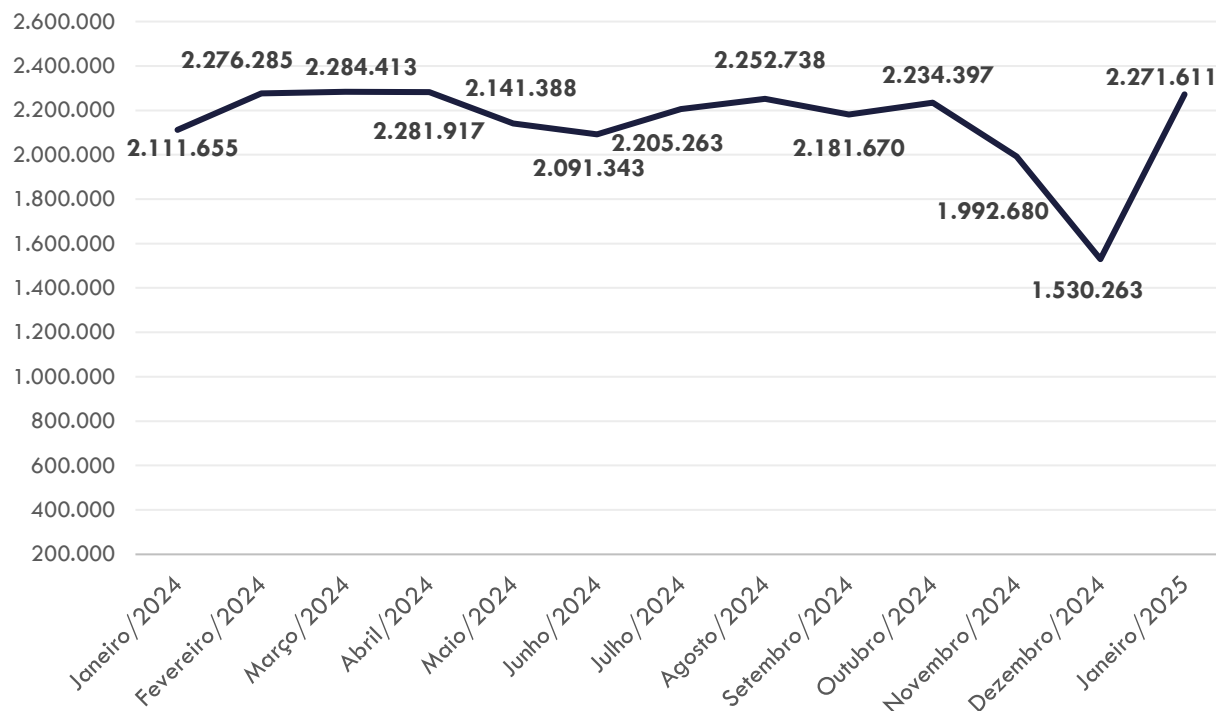
## Janeiro de 2025

MINISTÉRIO DO  
TRABALHO  
E EMPREGO

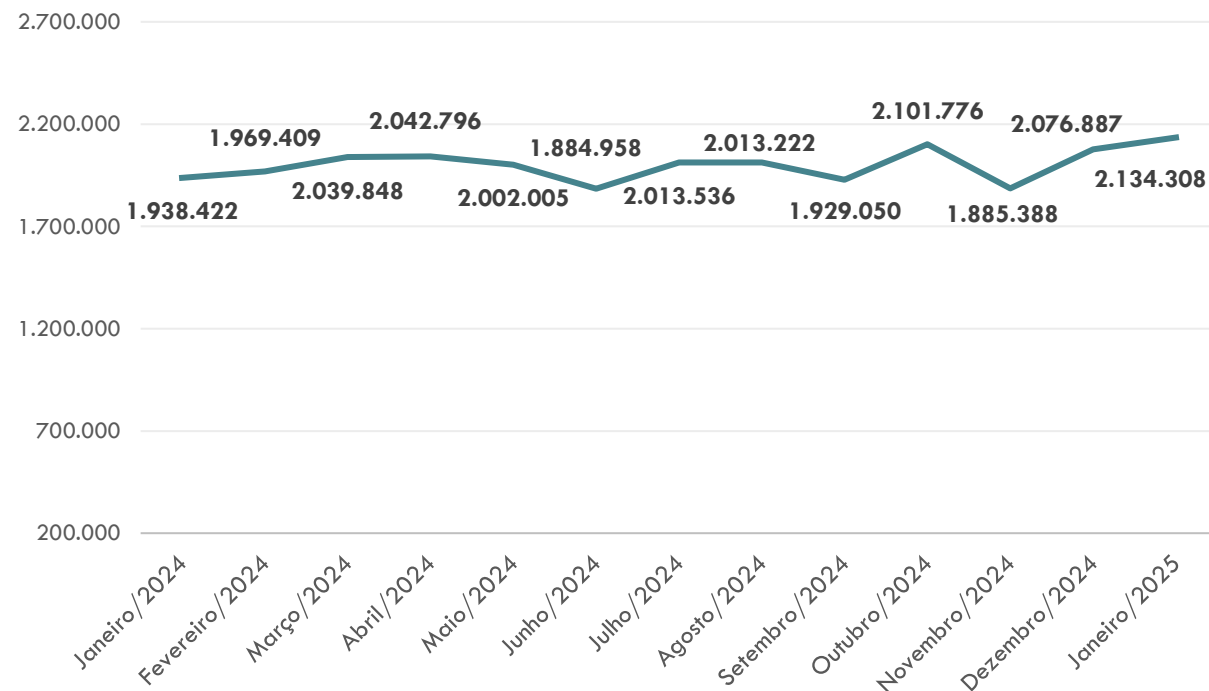
GOVERNO FEDERAL  
**BRASIL**  
UNIÃO E RECONSTRUÇÃO

# ADMISSÕES E DESLIGAMENTOS – BRASIL, JANEIRO DE 2024 A JANEIRO DE 2025\* (DADOS COM AJUSTES)

Quantidade de **admissões** mensais, Brasil



Quantidade de **desligamentos** mensais, Brasil



Fonte: Novo Caged.

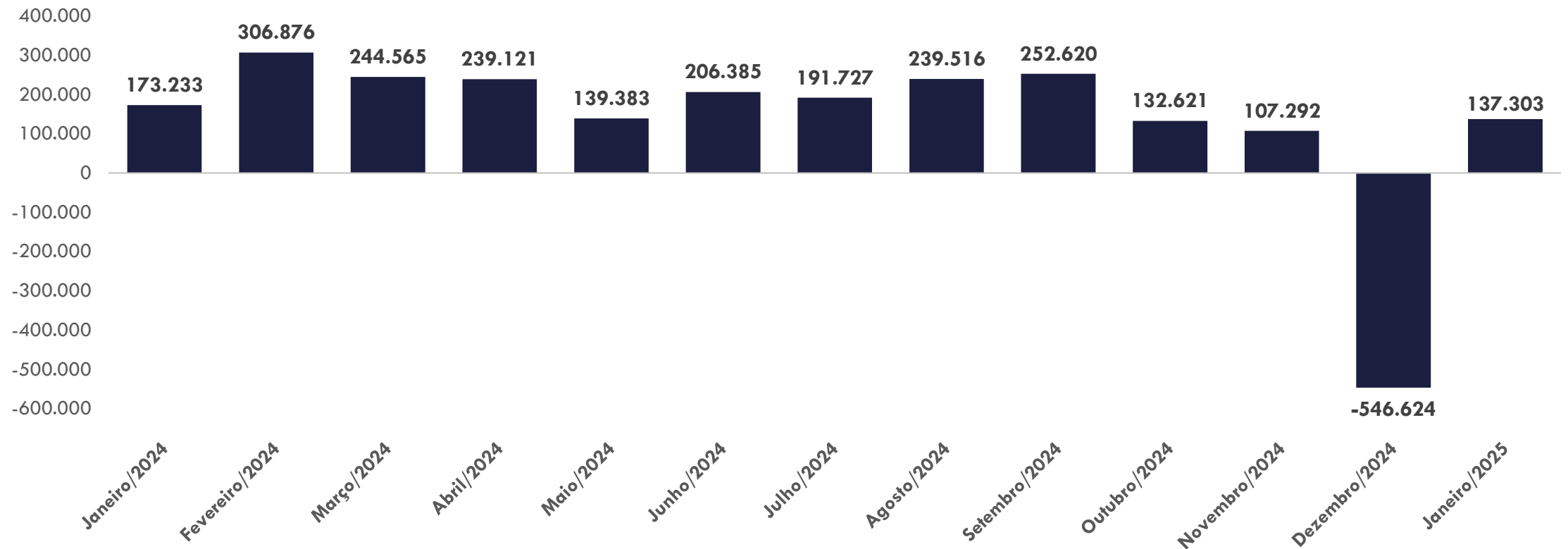
Informações sobre a alteração metodológica entre o CAGED e o Novo CAGED estão disponíveis na Nota Técnica em: [Novo CAGED](#).

\* De janeiro a dezembro de 2024, consideram-se ajustes declarados até o mês de janeiro de 2025.

MINISTÉRIO DO  
TRABALHO  
E EMPREGO



# SALDO MENSAL DE EMPREGOS FORMAIS – BRASIL, JANEIRO DE 2024 A JANEIRO DE 2025\* (DADOS COM AJUSTES)



Fonte: Novo Caged.

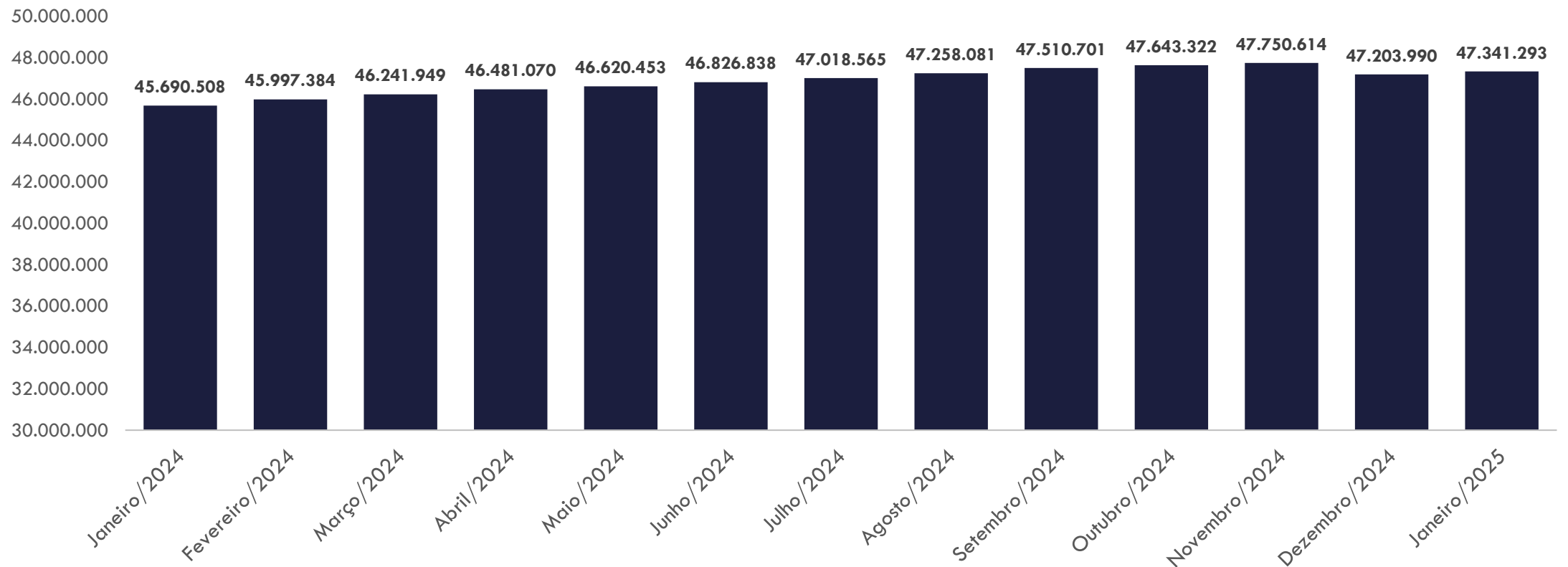
Informações sobre a alteração metodológica entre o CAGED e o Novo CAGED estão disponíveis na Nota Técnica em: [Novo CAGED](#).

\* De janeiro a dezembro de 2024, consideram-se ajustes declarados até o mês de janeiro de 2025.

MINISTÉRIO DO  
TRABALHO  
E EMPREGO



# ESTOQUE MENSAL DE EMPREGOS FORMAIS – BRASIL, JANEIRO DE 2024 A JANEIRO DE 2025 \* (DADOS COM AJUSTES)



Fonte: Novo Caged.

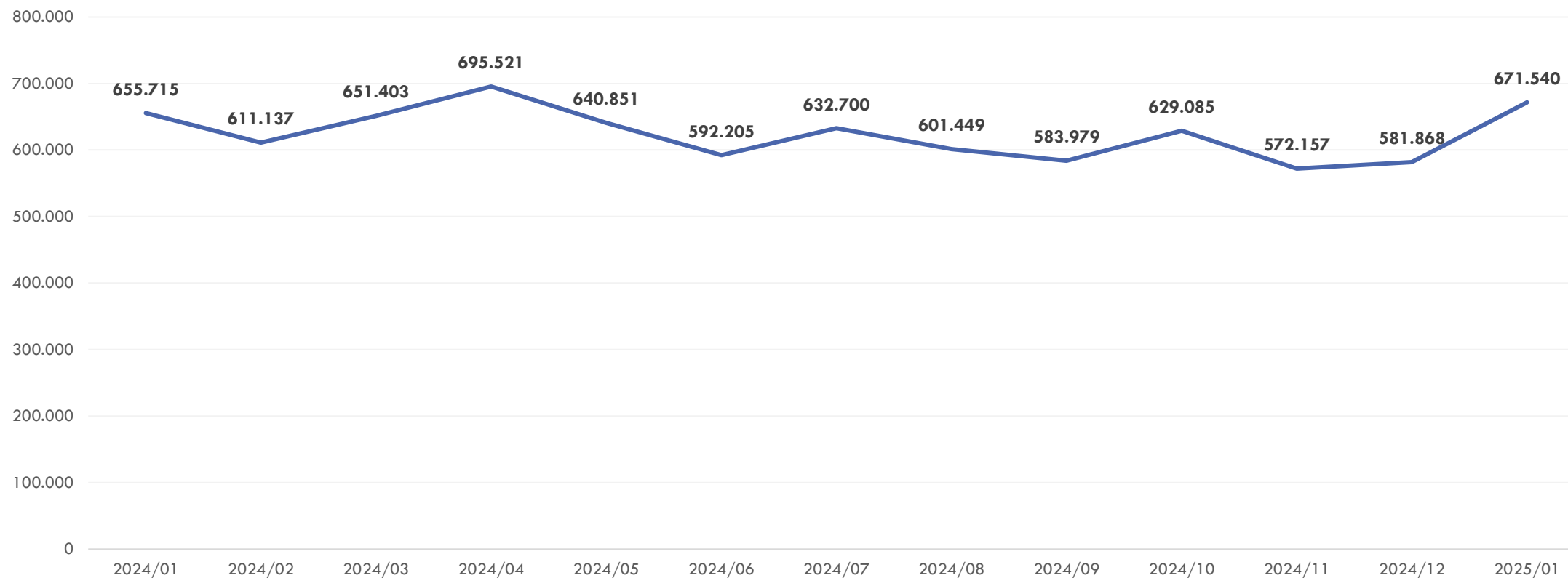
Informações sobre a alteração metodológica entre o CAGED e o Novo CAGED estão disponíveis na Nota Técnica em: [Novo CAGED](#).

\* De janeiro a dezembro de 2024, consideram-se ajustes declarados até o mês de janeiro de 2025.

MINISTÉRIO DO  
TRABALHO  
E EMPREGO



# TOTAL DE REQUERIMENTOS AO SEGURO-DESEMPREGO – BRASIL, JANEIRO DE 2024 A JANEIRO DE 2025\*



Fonte: BGSD.

\* A quantidade de Requerentes ao benefício Seguro-Desemprego está apresentada por data da requisição. Os trabalhadores tem de 7 até 120 dias após a data do desligamento para requerer o benefício.

MINISTÉRIO DO  
TRABALHO  
E EMPREGO



# EVOLUÇÃO DO ESTOQUE - TÍPICOS E NÃO TÍPICOS

- Em janeiro de 2025 o estoque total recuperado para o CAGED foi de **47.341.293** postos de trabalho. Destes, **4.988.530** podem ser considerados não típicos.

| Tipo de vínculo                         | RAIS 2023  | Estoque Recuperado<br>CAGED janeiro 2025** |
|---|------------|--|
| Total (excetuando estatutários da RAIS) | 45.214.183 | 47.341.293                                 |
| Total Típicos                           | 40.540.937 | 42.352.763                                 |
| Total Não típicos*                      | 4.673.246  | 4.988.530                                  |

Fonte: Novo Caged.

\* São considerados não típicos os trabalhadores aprendizes, intermitentes, temporários, contratados por CAEPF e com carga horária até 30 horas.

\*\* O cálculo de tipificação para o CAGED 2024 foi construído a partir do estoque da RAIS, ano-base 2023, atualizado com as movimentações do Novo CAGED.



# ADMISSÕES, DESLIGAMENTOS E SALDO DE JANEIRO/2025 - TÍPICOS E NÃO TÍPICOS

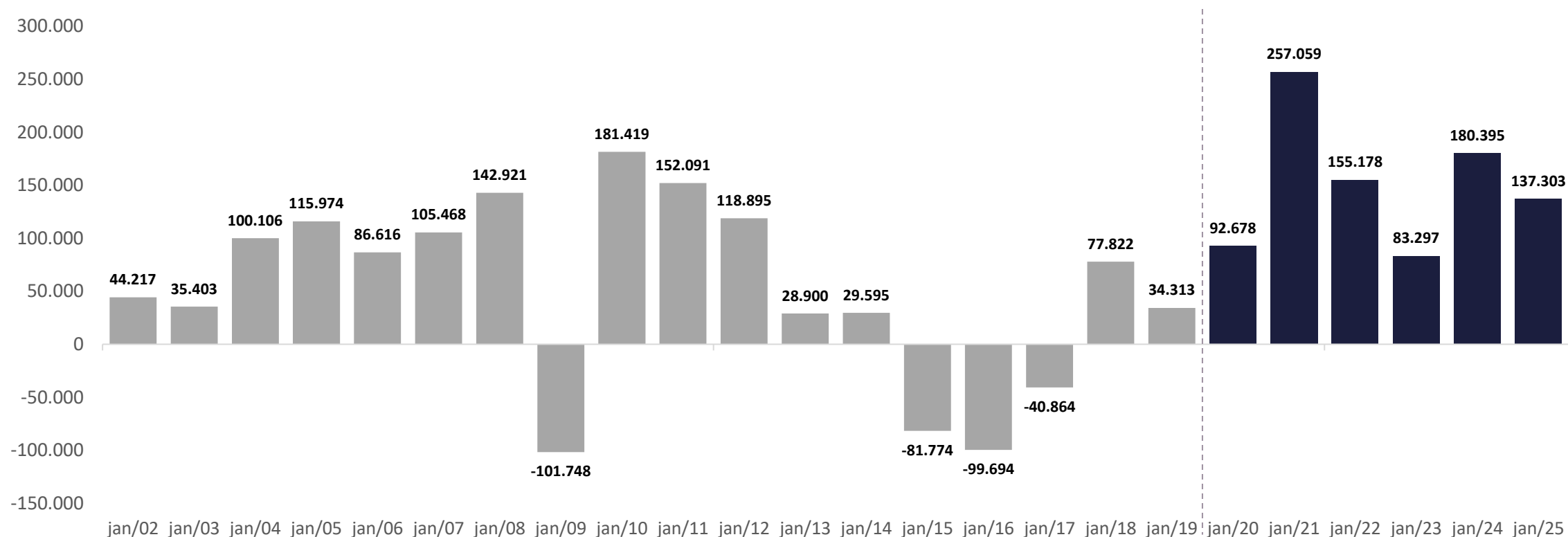
(DADOS SEM AJUSTES)

| Tipo de Vínculo        | Admissões | Desligamentos | Saldo   |
|------------------------|-----------|---------------|---------|
| Total de movimentações | 2.271.611 | 2.134.308     | 137.303 |
| Típicos                | 1.938.791 | 1.841.251     | 97.540  |
| Não típicos*           | 332.820   | 293.057       | 39.763  |

Fonte: Novo Caged.  
\* São considerados não típicos os trabalhadores aprendizes, intermitentes, temporários, contratados por CAEPF e com carga horária até 30 horas.

# SALDO DE EMPREGOS FORMAIS, BRASIL — MESES DE JANEIRO, 2002

## A 2025\* (DADOS SEM AJUSTES)



Fonte: Caged e Novo Caged.

\* Os dados de 2002 a 2019 são do Caged e a partir de 2020 do Novo Caged.

Informações sobre a alteração metodológica entre o CAGED e o Novo CAGED estão disponíveis na Nota Técnica em: [Novo CAGED](#).

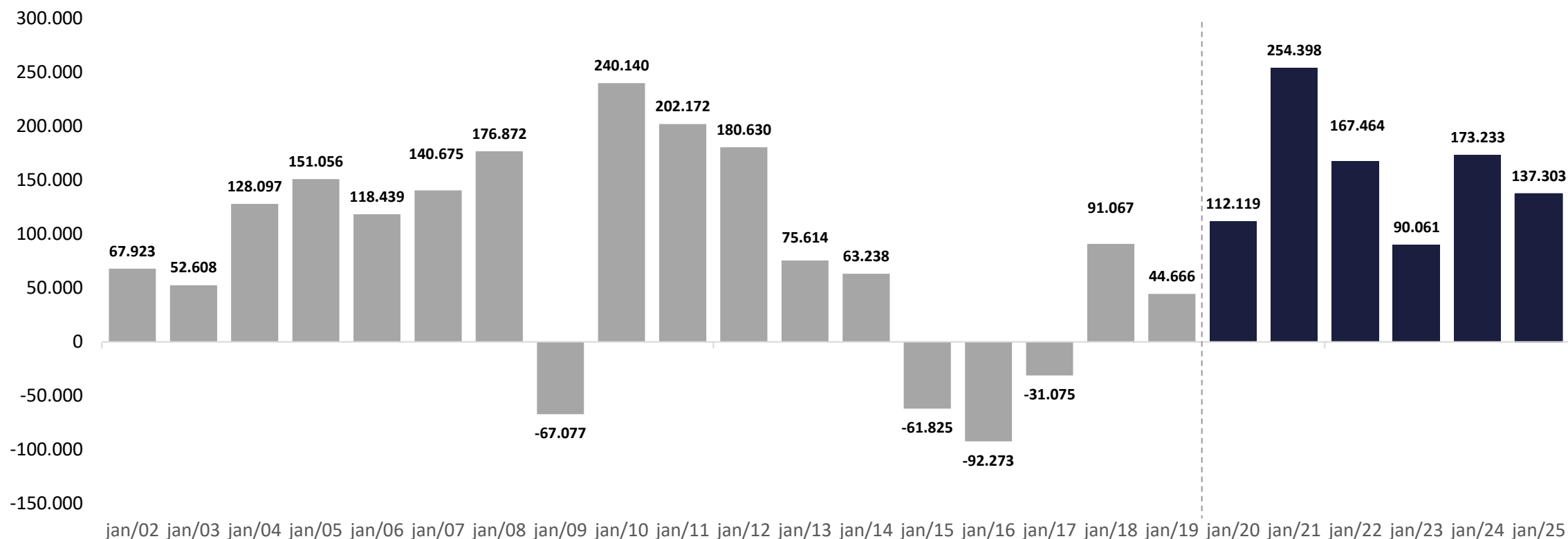
Dados sem ajustes. Sujeito a atualizações nos próximos meses.

MINISTÉRIO DO  
TRABALHO  
E EMPREGO



# SALDO DE EMPREGOS FORMAIS, BRASIL — MESES DE JANEIRO, 2002

## A 2025\* (DADOS COM AJUSTES)



Fonte: Caged e Novo Caged.

\* Os dados de 2002 a 2019 são do Caged e a partir de 2020 do Novo Caged.

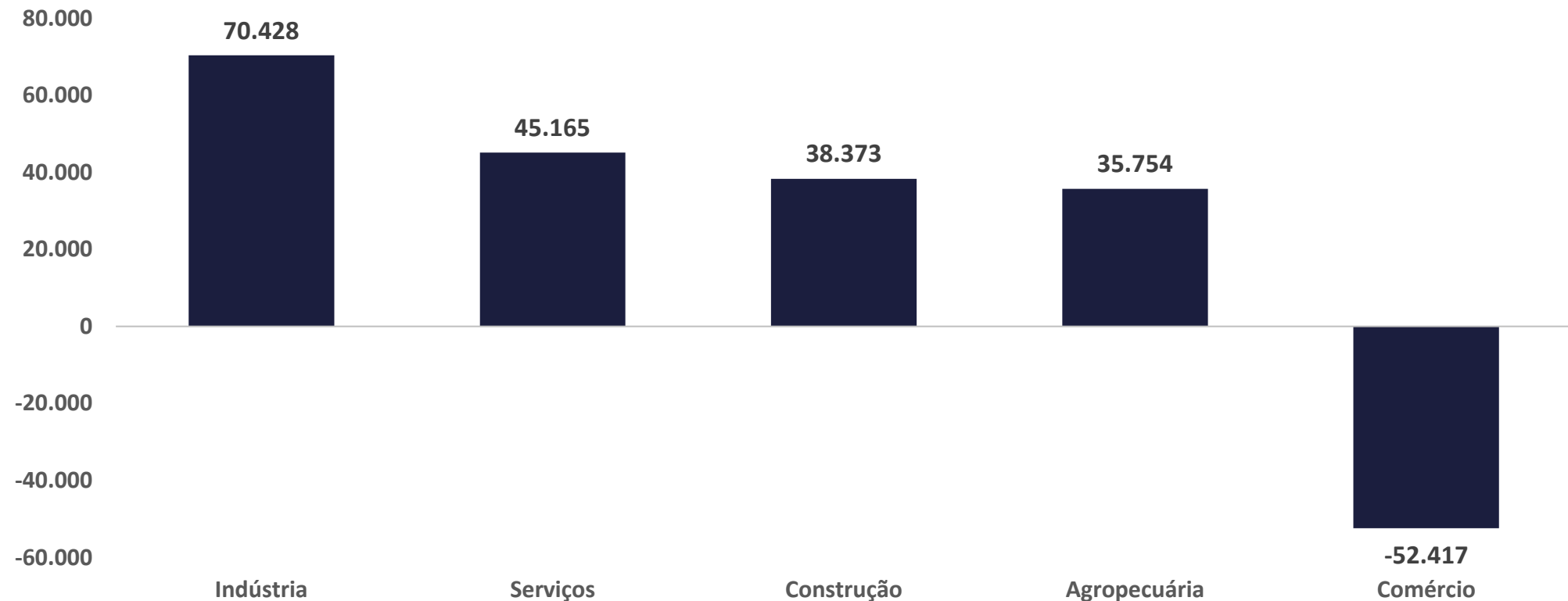
Informações sobre a alteração metodológica entre o CAGED e o Novo CAGED estão disponíveis na Nota Técnica em: [Novo CAGED](#).

\*\* Consideram-se ajustes de declarações fora do prazo.

MINISTÉRIO DO  
TRABALHO  
E EMPREGO



# SALDO POR GRUPAMENTO DE ATIVIDADE ECONÔMICA — BRASIL, JANEIRO DE 2025 (DADOS SEM AJUSTES)



Fonte: Novo Caged.

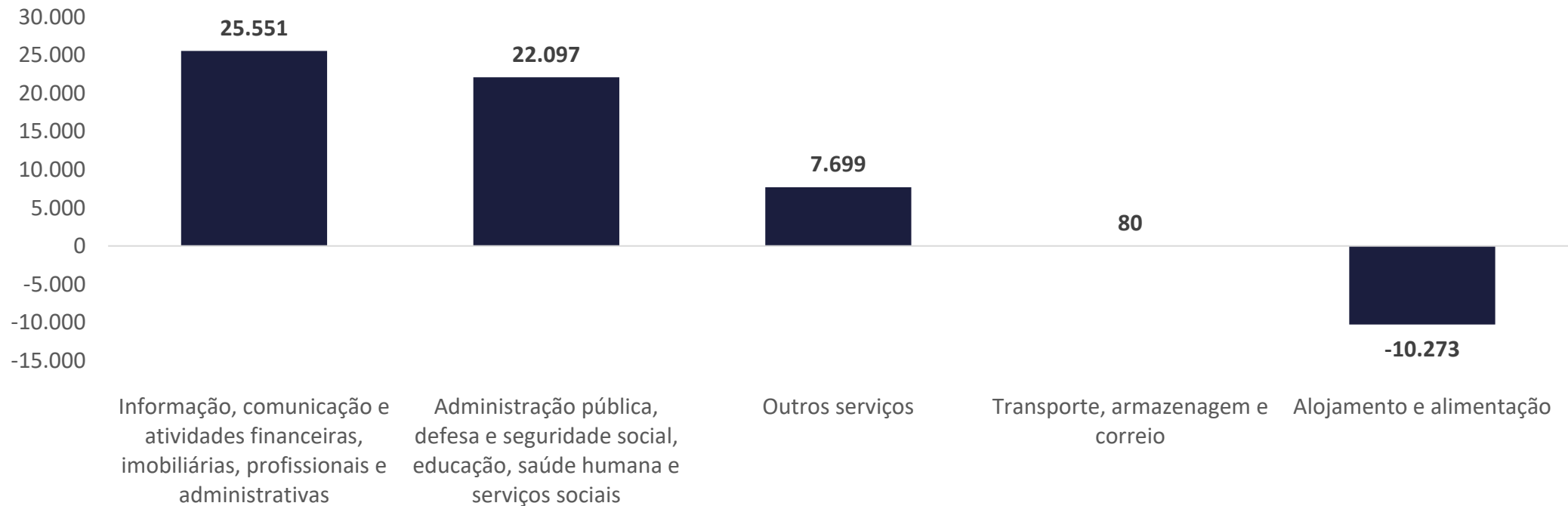
\* Dados sem ajustes. Sujeito a atualizações nos próximos meses.

MINISTÉRIO DO  
TRABALHO  
E EMPREGO



# SALDO POR GRUPAMENTOS DE SERVIÇOS — BRASIL, JANEIRO DE 2025

(DADOS SEM AJUSTES)



Fonte: Novo Caged.

\* Dados sem ajustes. Sujeito a atualizações nos próximos meses.

MINISTÉRIO DO  
TRABALHO  
E EMPREGO

GOVERNO FEDERAL  
**BRASIL**  
UNIÃO E RECONSTRUÇÃO

# SALDO E VARIAÇÃO DE EMPREGOS FORMAIS POR UNIDADES DA FEDERAÇÃO – BRASIL, JANEIRO DE 2025 (DADOS SEM AJUSTES)

17 das 27 UF's registraram saldo **positivo**.

Unidades Federativas **com maior saldo** foram:

- São Paulo: +36.125 postos (+0,25%);
- Rio Grande do Sul: +26.732 postos (+0,94%);
- Santa Catarina: +23.062 postos (+0,90%).


Unidades Federativas **com menor saldo** foram:

- Pará: -2.203 postos (-0,22%);
- Pernambuco: -5.230 postos (-0,34%);
- Rio de Janeiro: -12.960 postos (-0,33%).

Fonte: Novo Caged.

\* Dados sem ajustes. Sujeito a atualizações nos próximos meses.


\*\* Variação relativa calculada com base no estoque com ajustes do mês anterior.



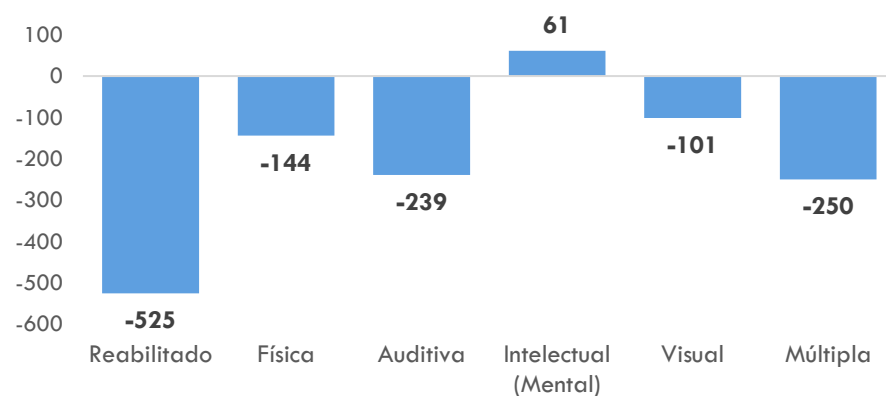
# SALDO POR CARACTERÍSTICAS INDIVIDUAIS – BRASIL, JANEIRO/2025\*

(DADOS SEM AJUSTES)

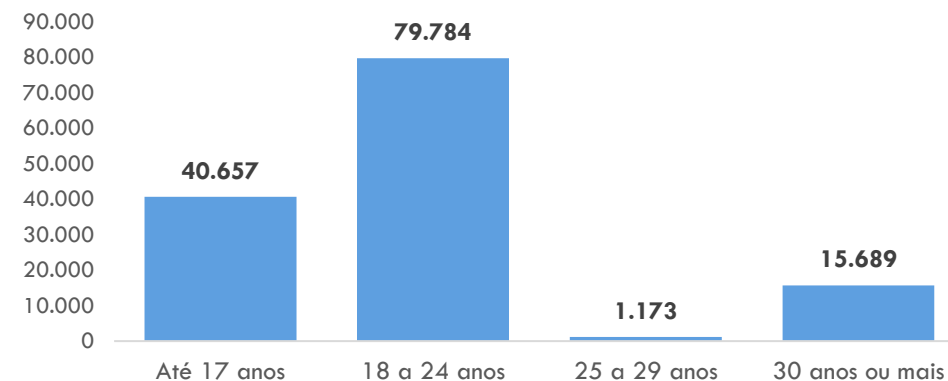
Saldo por Sexo



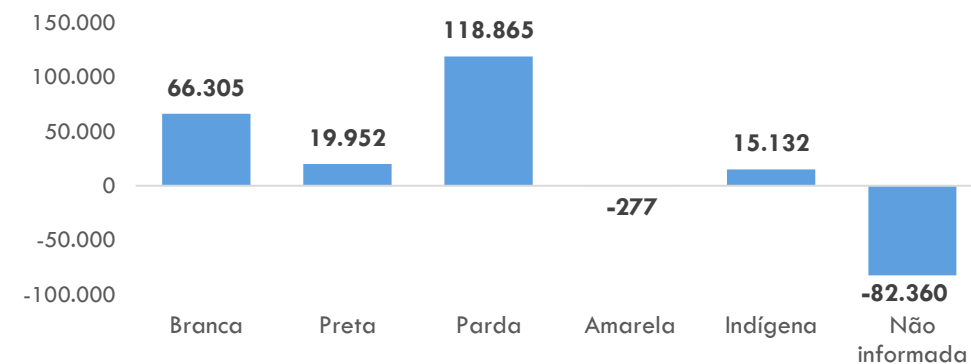
Saldo por Tipo de Deficiência



Saldo por Faixa Etária



Saldo por Raça ou Cor

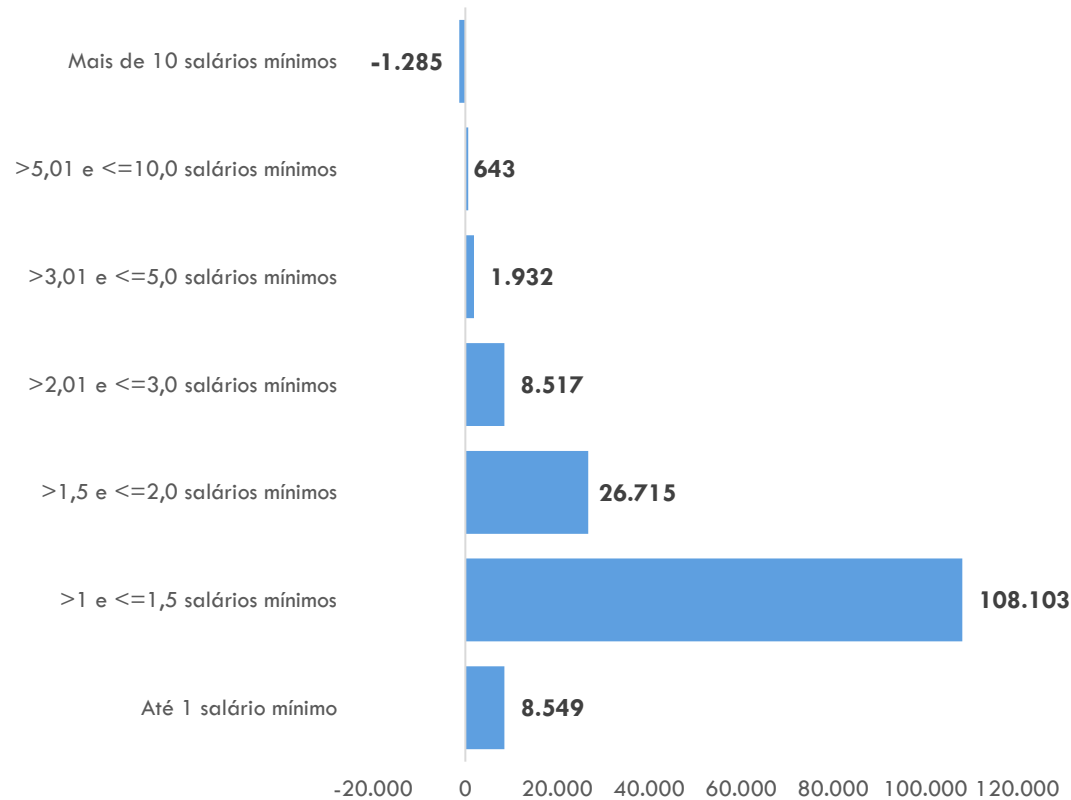


Fonte: Novo Caged. \* Dados sem ajustes. Sujeito a atualizações nos próximos meses.

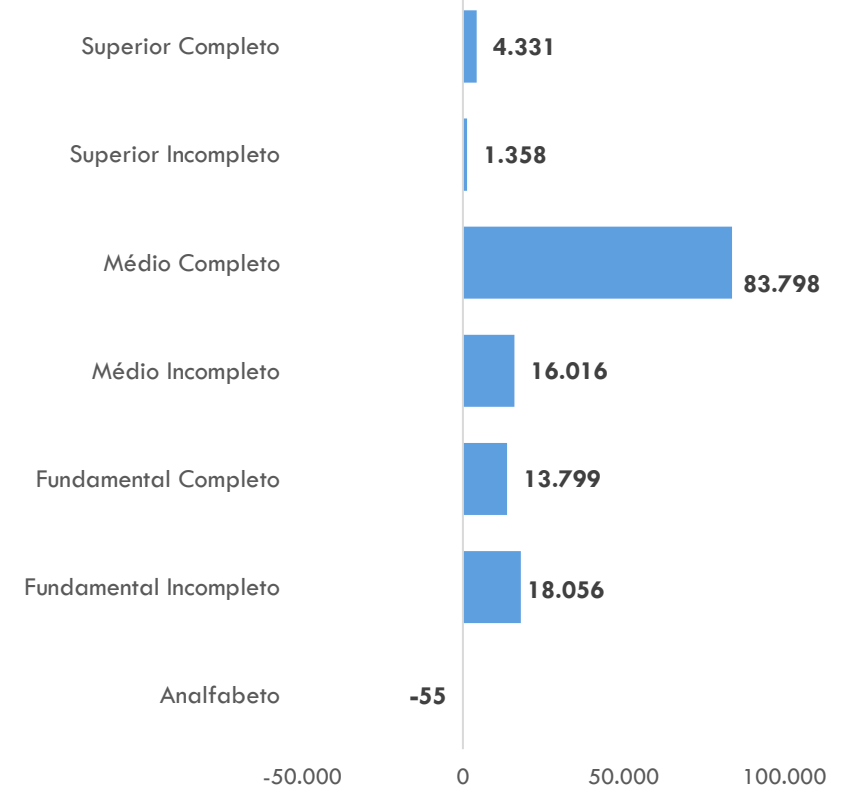
# SALDO POR CARACTERÍSTICAS INDIVIDUAIS — BRASIL, JANEIRO/2025\*

(DADOS SEM AJUSTES)

Saldo por Faixa Salarial



Saldo por Grau de Instrução



Fonte: Novo Caged. \* Dados sem ajustes. Sujeito a atualizações nos próximos meses.

\*\* Não estão inclusos nos gráficos os registros com classificação não identificada.

MINISTÉRIO DO  
TRABALHO  
E EMPREGO

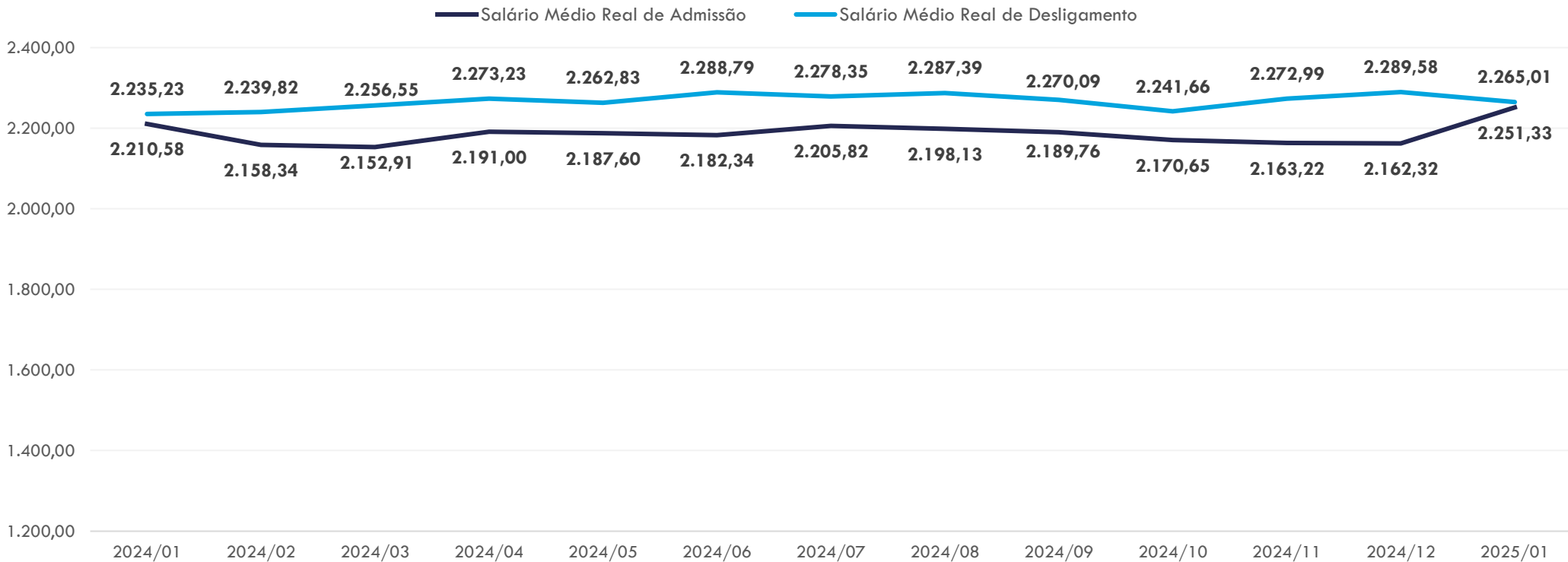


# SALÁRIO

MINISTÉRIO DO  
TRABALHO  
E EMPREGO

GOVERNO FEDERAL  
**BRASIL**  
UNIÃO E RECONSTRUÇÃO

# SALÁRIO MÉDIO REAL DE ADMISSÃO E DESLIGAMENTO, BRASIL – JANEIRO/2024 A JANEIRO/2025\* (DADOS SEM AJUSTES)



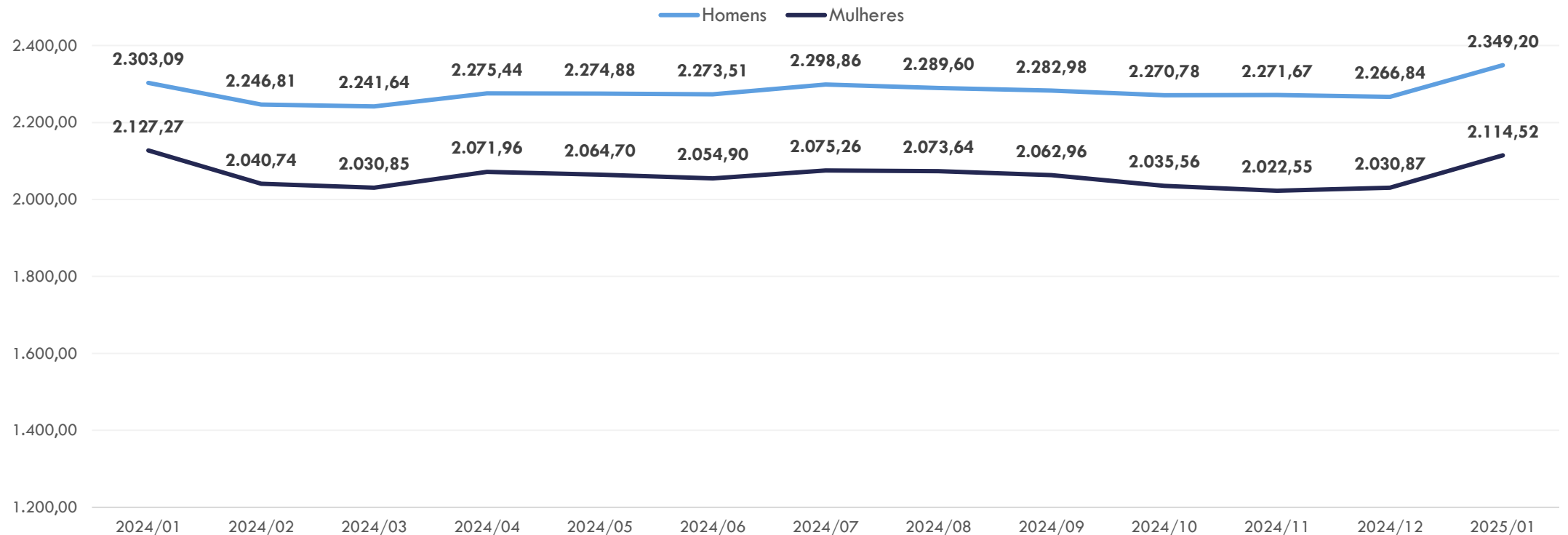
Fonte: Novo Caged.

\* Dados sem ajustes. Sujeito a atualizações nos próximos meses.

\*\* Valores deflacionados pelo Índice Nacional de Preços ao Consumidor (INPC).

\*\*\* Não incluem valores menores que 0,3 salários mínimos e maiores que 150 salários mínimos, assim como vínculos da modalidade intermitente.

# SALÁRIO MÉDIO REAL DE ADMISSÃO POR SEXO, BRASIL – JANEIRO/2024 A JANEIRO/2025\* (DADOS SEM AJUSTES)



Fonte: Novo Caged.

\* Dados sem ajustes. Sujeito a atualizações nos próximos meses.

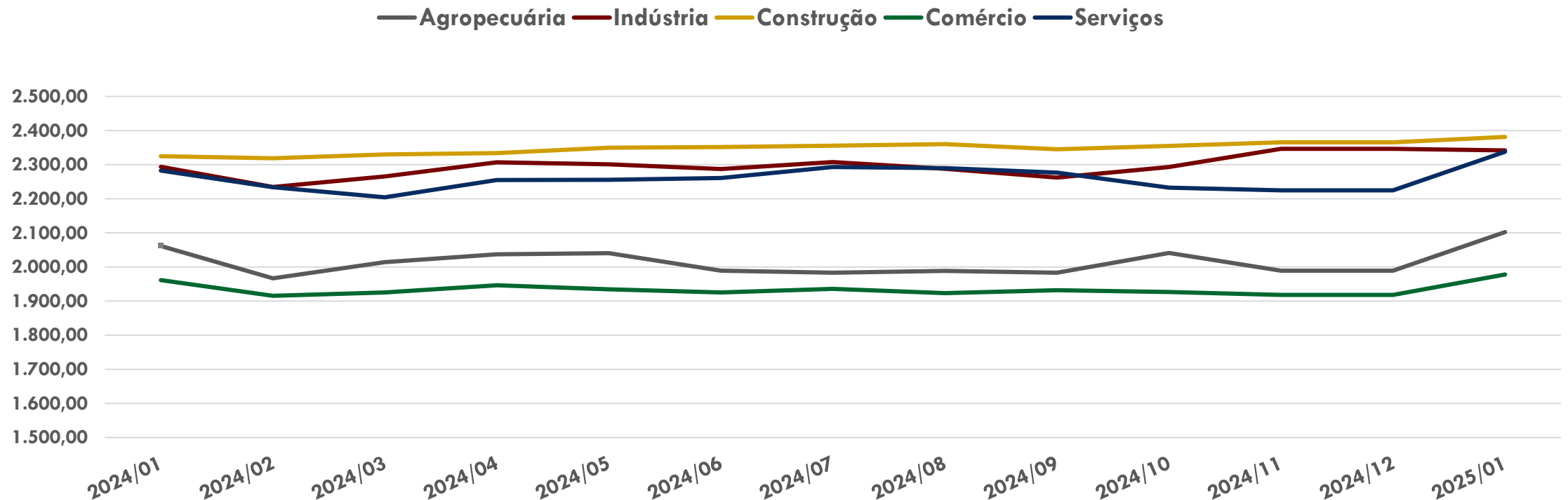
\*\* Valores deflacionados pelo Índice Nacional de Preços ao Consumidor (INPC).

\*\*\* Não incluem valores menores que 0,3 salários mínimos e maiores que 150 salários mínimos, assim como vínculos da modalidade intermitente.

MINISTÉRIO DO  
TRABALHO  
E EMPREGO

GOVERNO FEDERAL  
**BRASIL**  
UNIÃO E RECONSTRUÇÃO

# SALÁRIO MÉDIO REAL DE ADMISSÃO POR GRUPAMENTO DE ATIVIDADES ECONÔMICAS, BRASIL – JANEIRO/2024 A JANEIRO/2025\* (DADOS SEM AJUSTES)



Fonte: Novo Caged.

\* Dados sem ajustes. Sujeito a atualizações nos próximos meses.

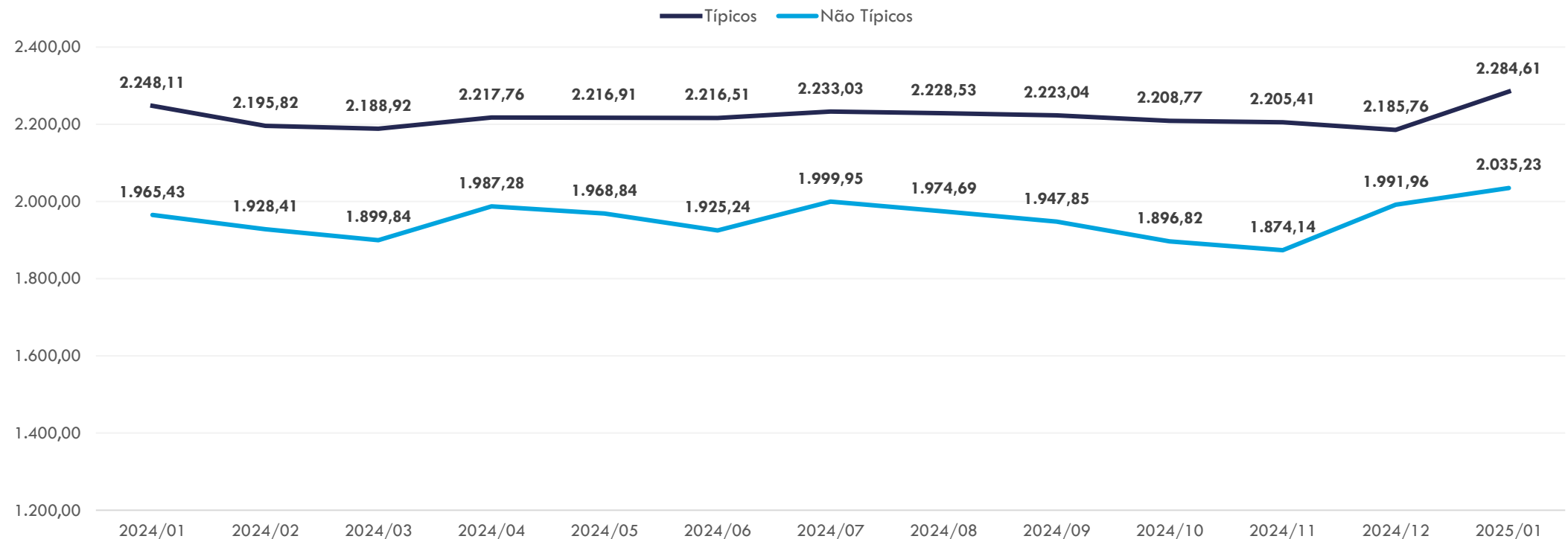
\*\* Valores deflacionados pelo Índice Nacional de Preços ao Consumidor (INPC).

\*\*\* Não incluem valores menores que 0,3 salários mínimos e maiores que 150 salários mínimos, assim como vínculos da modalidade intermitente.

MINISTÉRIO DO  
TRABALHO  
E EMPREGO

GOVERNO FEDERAL  
**BRASIL**  
UNIÃO E RECONSTRUÇÃO

# SALÁRIO MÉDIO REAL DE ADMISSÃO POR TÍPICOS E NÃO TÍPICOS, BRASIL – JANEIRO/2024 A JANEIRO/2025\* (DADOS SEM AJUSTES)



Fonte: Novo Caged.

\* Dados sem ajustes. Sujeito a atualizações nos próximos meses.

\*\* Valores deflacionados pelo Índice Nacional de Preços ao Consumidor (INPC).

\*\*\* Não incluem valores menores que 0,3 salários mínimos e maiores que 150 salários mínimos, assim como vínculos da modalidade intermitente.

\*\*\*\* São considerados não típicos os trabalhadores aprendizes, intermitentes, temporários, contratados por CAEPF e com carga horária até 30 horas.

MINISTÉRIO DO  
TRABALHO  
E EMPREGO



# DETALHAMENTO

## Janeiro/2025

MINISTÉRIO DO  
TRABALHO  
E EMPREGO

GOVERNO FEDERAL  
**BRASIL**  
UNIÃO E RECONSTRUÇÃO

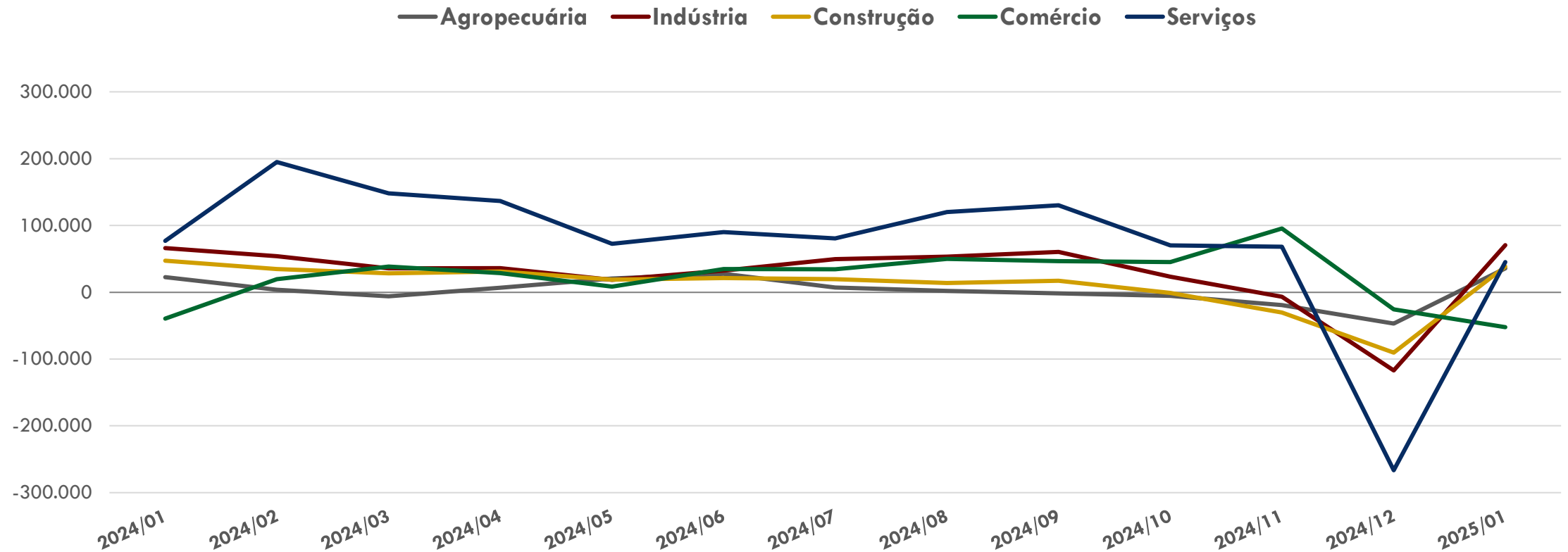
| Seção CNAE 2.0  | 2024/01    | 2024/02    | 2024/03    | 2024/04    | 2024/05    | 2024/06    | 2024/07    | 2024/08    | 2024/09    | 2024/10    | 2024/11    | 2024/12    | 2025/01    |
|---|------------|------------|------------|------------|------------|------------|------------|------------|------------|------------|------------|------------|------------|
| Total   | 45.690.508 | 45.997.384 | 46.241.949 | 46.481.070 | 46.620.453 | 46.826.838 | 47.018.565 | 47.258.081 | 47.510.701 | 47.643.322 | 47.750.614 | 47.203.990 | 47.341.293 |
| Comércio; reparação de veículos automotores e motocicletas        | 10.207.382 | 10.226.963 | 10.265.350 | 10.294.068 | 10.302.668 | 10.337.553 | 10.371.878 | 10.421.902 | 10.468.418 | 10.513.660 | 10.609.214 | 10.583.577 | 10.531.160 |
| Indústrias de Transformação                                       | 7.892.489  | 7.944.136  | 7.976.577  | 8.008.449  | 8.023.542  | 8.052.091  | 8.098.181  | 8.149.915  | 8.206.330  | 8.229.908  | 8.223.267  | 8.109.747  | 8.179.107  |
| Atividades Administrativas e Serviços Complementares              | 5.803.293  | 5.839.023  | 5.869.557  | 5.910.233  | 5.935.134  | 5.970.833  | 5.999.966  | 6.026.086  | 6.065.758  | 6.103.330  | 6.136.395  | 6.083.378  | 6.097.427  |
| Saúde Humana e Serviços Sociais                                   | 2.972.807  | 2.989.515  | 3.014.705  | 3.036.627  | 3.052.427  | 3.066.641  | 3.083.023  | 3.098.496  | 3.118.360  | 3.128.291  | 3.134.733  | 3.109.387  | 3.121.783  |
| Construção  | 2.795.161  | 2.829.818  | 2.858.020  | 2.889.082  | 2.907.951  | 2.929.155  | 2.948.877  | 2.962.775  | 2.979.913  | 2.979.046  | 2.948.657  | 2.858.202  | 2.896.575  |
| Transporte, armazenagem e correio                                 | 2.703.080  | 2.723.948  | 2.750.969  | 2.765.408  | 2.772.265  | 2.782.588  | 2.793.924  | 2.810.319  | 2.824.346  | 2.832.348  | 2.839.670  | 2.812.869  | 2.812.949  |
| Alojamento e alimentação  | 2.149.580  | 2.165.551  | 2.173.036  | 2.182.749  | 2.184.193  | 2.192.916  | 2.201.567  | 2.215.911  | 2.229.038  | 2.236.232  | 2.253.985  | 2.240.561  | 2.230.288  |
| Educação  | 2.007.219  | 2.066.363  | 2.090.832  | 2.105.453  | 2.112.153  | 2.109.152  | 2.101.122  | 2.126.265  | 2.137.293  | 2.140.083  | 2.135.933  | 2.053.656  | 2.061.750  |
| Agricultura, pecuária, produção florestal, pesca e aquicultura    | 1.807.955  | 1.811.621  | 1.805.670  | 1.812.398  | 1.833.055  | 1.860.640  | 1.867.822  | 1.869.831  | 1.868.031  | 1.862.488  | 1.843.237  | 1.796.366  | 1.832.120  |
| Atividades Profissionais, Científicas e Técnicas                  | 1.553.523  | 1.561.372  | 1.571.690  | 1.581.173  | 1.584.234  | 1.590.601  | 1.599.071  | 1.608.860  | 1.618.787  | 1.624.557  | 1.628.211  | 1.616.375  | 1.627.302  |
| Informação e Comunicação  | 1.185.322  | 1.188.396  | 1.192.794  | 1.197.527  | 1.198.914  | 1.201.707  | 1.208.085  | 1.213.190  | 1.221.486  | 1.215.160  | 1.217.086  | 1.216.463  | 1.216.033  |
| Outras Atividades de Serviços                                     | 1.159.158  | 1.168.771  | 1.174.473  | 1.184.428  | 1.189.640  | 1.193.976  | 1.197.667  | 1.202.726  | 1.208.391  | 1.210.622  | 1.213.077  | 1.193.431  | 1.197.125  |
| Administração Pública, Defesa e Seguridade Social                 | 1.092.650  | 1.113.025  | 1.120.683  | 1.124.730  | 1.127.531  | 1.131.966  | 1.134.696  | 1.133.798  | 1.134.958  | 1.133.598  | 1.129.245  | 1.097.821  | 1.099.428  |
| Atividades Financeiras, de Seguros e Serviços Relacionados        | 1.061.779  | 1.063.914  | 1.066.313  | 1.068.354  | 1.070.924  | 1.073.584  | 1.074.036  | 1.074.336  | 1.077.890  | 1.080.021  | 1.081.336  | 1.079.741  | 1.079.815  |
| Água, Esgoto, Atividades de Gestão de Resíduos e Descontaminação  | 387.099    | 388.052    | 390.424    | 392.185    | 393.461    | 395.065    | 397.026    | 397.661    | 399.956    | 399.594    | 398.990    | 396.265    | 396.417    |
| Artes, Cultura, Esporte e Recreação                               | 307.217    | 309.826    | 311.774    | 315.449    | 317.206    | 320.076    | 321.070    | 323.901    | 327.008    | 329.042    | 331.425    | 331.392    | 335.422    |
| Indústrias Extrativas   | 271.714    | 272.994    | 273.854    | 275.697    | 277.331    | 278.960    | 280.188    | 281.735    | 282.887    | 283.003    | 283.251    | 282.426    | 283.026    |
| Atividades Imobiliárias   | 194.302    | 195.122    | 196.045    | 197.296    | 197.474    | 198.263    | 198.832    | 199.299    | 200.238    | 200.622    | 200.796    | 200.185    | 201.116    |
| Eletricidade e Gás  | 135.409    | 135.580    | 135.783    | 136.371    | 136.930    | 137.632    | 138.084    | 137.595    | 138.097    | 138.214    | 138.577    | 138.689    | 139.005    |
| Organismos Internacionais e Outras Instituições Extraterritoriais | 2.403      | 2.426      | 2.417      | 2.406      | 2.412      | 2.427      | 2.444      | 2.466      | 2.486      | 2.472      | 2.462      | 2.397      | 2.372      |
| Serviços domésticos   | 965        | 968        | 977        | 993        | 1.020      | 1.043      | 1.040      | 1.062      | 1.080      | 1.086      | 1.128      | 1.111      | 1.122      |

# ESTOQUE POR SEÇÃO CNAE 2.0 — BRASIL, JANEIRO DE 2024 A JANEIRO DE 2025\* (DADOS COM AJUSTES)

Fonte: Novo Caged.  
\* De janeiro a dezembro de 2024, consideram-se ajustes declarados até o mês de janeiro de 2025.

# SALDO DE EMPREGOS FORMAIS, POR GRUPAMENTO DE ATIVIDADE ECONÔMICA – BRASIL, JANEIRO DE 2024 A JANEIRO DE 2025\*

(DADOS COM AJUSTES)



Fonte: Novo Caged.

Informações sobre a alteração metodológica entre o CAGED e o Novo CAGED estão disponíveis na Nota Técnica em: [Novo CAGED](#).

\* De janeiro a dezembro de 2024, consideram-se ajustes declarados até o mês de janeiro de 2025.

MINISTÉRIO DO  
TRABALHO  
E EMPREGO

GOVERNO FEDERAL  
**BRASIL**  
UNIÃO E RECONSTRUÇÃO



| Grupamento de Atividades Econômicas e Seção CNAE 2.0  | 2024/01 | 2024/02 | 2024/03 | 2024/04 | 2024/05 | 2024/06 | 2024/07 | 2024/08 | 2024/09 | 2024/10 | 2024/11 | 2024/12  | 2025/01 |
|---|---------|---------|---------|---------|---------|---------|---------|---------|---------|---------|---------|----------|---------|
| Total   | 173.233 | 306.876 | 244.565 | 239.121 | 139.383 | 206.385 | 191.727 | 239.516 | 252.620 | 132.621 | 107.292 | -546.624 | 137.303 |
| Agricultura, pecuária, produção florestal, pesca e aquicultura                                  | 22.485  | 3.666   | -5.951  | 6.728   | 20.657  | 27.585  | 7.182   | 2.009   | -1.800  | -5.543  | -19.251 | -46.871  | 35.754  |
| Indústria geral   | 66.090  | 54.051  | 35.876  | 36.064  | 18.562  | 32.484  | 49.731  | 53.427  | 60.364  | 23.449  | -6.634  | -116.958 | 70.428  |
| Indústrias Extrativas   | 518     | 1.280   | 860     | 1.843   | 1.634   | 1.629   | 1.228   | 1.547   | 1.152   | 116     | 248     | -825     | 600     |
| Indústrias de Transformação   | 64.921  | 51.647  | 32.441  | 31.872  | 15.093  | 28.549  | 46.090  | 51.734  | 56.415  | 23.578  | -6.641  | -113.520 | 69.360  |
| Eletricidade e Gás  | -129    | 171     | 203     | 588     | 559     | 702     | 452     | -489    | 502     | 117     | 363     | 112      | 316     |
| Água, Esgoto, Atividades de Gestão de Resíduos e Descontaminação                                | 780     | 953     | 2.372   | 1.761   | 1.276   | 1.604   | 1.961   | 635     | 2.295   | -362    | -604    | -2.725   | 152     |
| Construção  | 47.092  | 34.657  | 28.202  | 31.062  | 18.869  | 21.204  | 19.722  | 13.898  | 17.138  | -867    | -30.389 | -90.455  | 38.373  |
| Comércio; reparação de veículos automotores e motocicletas                                      | -39.459 | 19.581  | 38.387  | 28.718  | 8.600   | 34.885  | 34.325  | 50.024  | 46.516  | 45.242  | 95.554  | -25.637  | -52.417 |
| Serviços  | 77.024  | 194.922 | 148.045 | 136.561 | 72.701  | 90.246  | 80.770  | 120.172 | 130.404 | 70.345  | 68.018  | -266.715 | 45.165  |
| Transporte, armazenagem e correio   | 4.040   | 20.868  | 27.021  | 14.439  | 6.857   | 10.323  | 11.336  | 16.395  | 14.027  | 8.002   | 7.322   | -26.801  | 80      |
| Alojamento e alimentação  | -4.295  | 15.971  | 7.485   | 9.713   | 1.444   | 8.723   | 8.651   | 14.344  | 13.127  | 7.194   | 17.753  | -13.424  | -10.273 |
| Informação, comunicação e atividades financeiras, imobiliárias, profissionais e administrativas | 42.647  | 49.608  | 48.572  | 58.184  | 32.097  | 48.308  | 45.002  | 41.781  | 62.388  | 39.531  | 40.134  | -67.682  | 25.551  |
| Informação e Comunicação  | 3.269   | 3.074   | 4.398   | 4.733   | 1.387   | 2.793   | 6.378   | 5.105   | 8.296   | -6.326  | 1.926   | -623     | -430    |
| Atividades Financeiras, de Seguros e Serviços Relacionados                                      | 4.003   | 2.135   | 2.399   | 2.041   | 2.570   | 2.660   | 452     | 300     | 3.554   | 2.131   | 1.315   | -1.595   | 74      |
| Atividades Imobiliárias   | 540     | 820     | 923     | 1.251   | 178     | 789     | 569     | 467     | 939     | 384     | 174     | -611     | 931     |
| Atividades Profissionais, Científicas e Técnicas  | 12.129  | 7.849   | 10.318  | 9.483   | 3.061   | 6.367   | 8.470   | 9.789   | 9.927   | 5.770   | 3.654   | -11.836  | 10.927  |
| Atividades Administrativas e Serviços Complementares  | 22.706  | 35.730  | 30.534  | 40.676  | 24.901  | 35.699  | 29.133  | 26.120  | 39.672  | 37.572  | 33.065  | -53.017  | 14.049  |
| Administração pública, defesa e seguridade social, educação, saúde humana e serviços sociais    | 27.586  | 96.227  | 57.317  | 40.590  | 25.301  | 15.648  | 11.082  | 39.718  | 32.052  | 11.361  | -2.061  | -139.047 | 22.097  |
| Administração Pública, Defesa e Seguridade Social   | 4.830   | 20.375  | 7.658   | 4.047   | 2.801   | 4.435   | 2.730   | -898    | 1.160   | -1.360  | -4.353  | -31.424  | 1.607   |
| Educação  | 9.962   | 59.144  | 24.469  | 14.621  | 6.700   | -3.001  | -8.030  | 25.143  | 11.028  | 2.790   | -4.150  | -82.277  | 8.094   |
| Saúde Humana e Serviços Sociais   | 12.794  | 16.708  | 25.190  | 21.922  | 15.800  | 14.214  | 16.382  | 15.473  | 19.864  | 9.931   | 6.442   | -25.346  | 12.396  |
| Serviços domésticos   | -1      | 3       | 9       | 16      | 27      | 23      | -3      | 22      | 18      | 6       | 42      | -17      | 11      |
| Outros serviços   | 7.047   | 12.245  | 7.641   | 13.619  | 6.975   | 7.221   | 4.702   | 7.912   | 8.792   | 4.251   | 4.828   | -19.744  | 7.699   |
| Artes, Cultura, Esporte e Recreação   | 4.790   | 2.609   | 1.948   | 3.675   | 1.757   | 2.870   | 994     | 2.831   | 3.107   | 2.034   | 2.383   | -33      | 4.030   |
| Outras Atividades de Serviços   | 2.241   | 9.613   | 5.702   | 9.955   | 5.212   | 4.336   | 3.691   | 5.059   | 5.665   | 2.231   | 2.455   | -19.646  | 3.694   |
| Organismos Internacionais e Outras Instituições Extraterritoriais                               | 16      | 23      | -9      | -11     | 6       | 15      | 17      | 22      | 20      | -14     | -10     | -65      | -25     |
| Não identificado  | 1       | -1      | 6       | -12     | -6      | -19     | -3      | -14     | -2      | -5      | -6      | 12       | 0       |

# SALDO POR GRUPAMENTO DE ATIVIDADE ECONÔMICA – BRASIL, JANEIRO DE 2024 A JANEIRO DE 2025\* (DADOS COM AJUSTES)

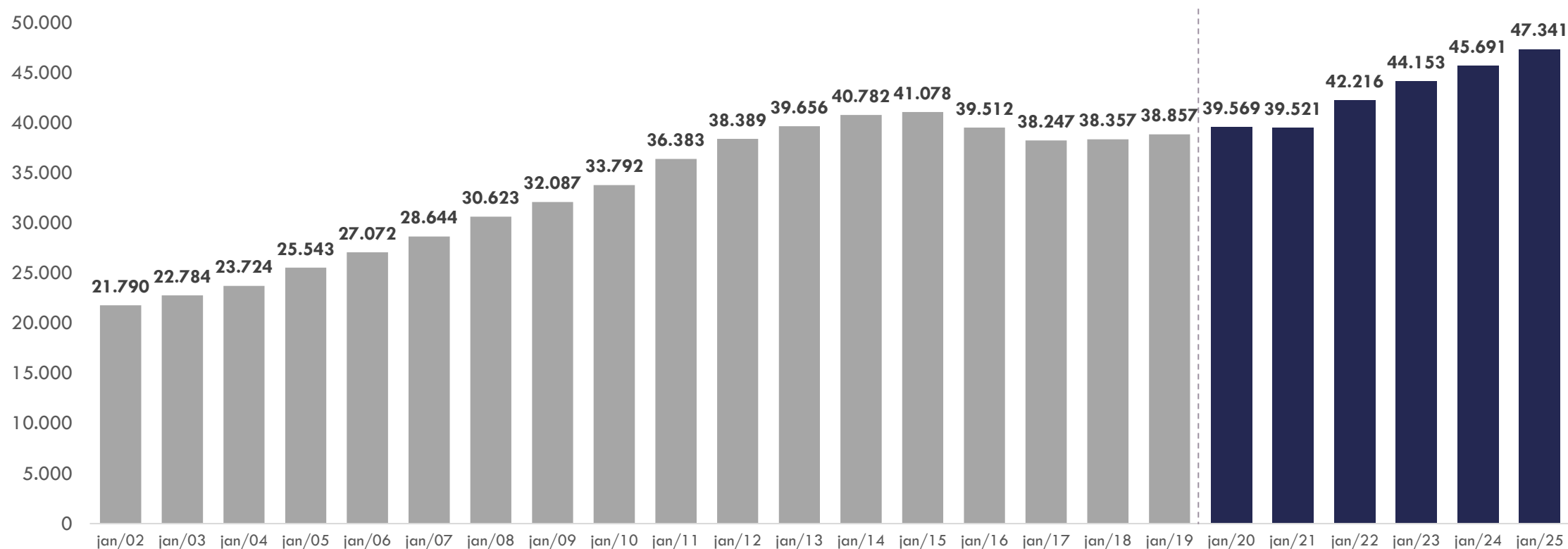
Fonte: Novo Caged.  
\* De janeiro a dezembro de 2024, consideram-se ajustes declarados até o mês de janeiro de 2025.

| Região e UF         | 2024/01 | 2024/02 | 2024/03 | 2024/04 | 2024/05 | 2024/06 | 2024/07 | 2024/08 | 2024/09 | 2024/10 | 2024/11 | 2024/12  | 2025/01 |
|---------------------|---------|---------|---------|---------|---------|---------|---------|---------|---------|---------|---------|----------|---------|
| Brasil              | 173.233 | 306.876 | 244.565 | 239.121 | 139.383 | 206.385 | 191.727 | 239.516 | 252.620 | 132.621 | 107.292 | -546.624 | 137.303 |
| Norte               | 4.029   | 18.052  | 10.141  | 15.554  | 10.414  | 18.716  | 13.805  | 15.685  | 16.850  | 7.839   | 7.662   | -24.568  | 1.932   |
| Rondônia            | 214     | 2.604   | 1.549   | 558     | 941     | 1.520   | 2.421   | 1.245   | 616     | 184     | -260    | -2.329   | 28      |
| Acre                | -46     | 871     | 1.242   | 1.307   | 988     | 1.029   | 593     | 367     | 1.079   | 222     | -342    | -756     | -645    |
| Amazonas            | 383     | 3.584   | 3.103   | 3.691   | 3.463   | 5.025   | 4.693   | 5.610   | 3.184   | 2.644   | 5.611   | -5.512   | 2.400   |
| Roraima             | 383     | 1.112   | 836     | 514     | 605     | 309     | 198     | 869     | 879     | 267     | 863     | -517     | 222     |
| Pará                | 346     | 7.240   | 1.997   | 6.817   | 3.434   | 7.957   | 5.154   | 4.878   | 8.663   | 2.621   | 1.391   | -11.433  | -2.203  |
| Amapá               | 1.258   | 350     | 395     | 1.218   | 404     | 2.106   | 515     | 1.542   | 1.271   | 484     | 245     | -1.062   | 566     |
| Tocantins           | 1.491   | 2.291   | 1.019   | 1.449   | 579     | 770     | 231     | 1.174   | 1.158   | 1.417   | 154     | -2.959   | 1.564   |
| Nordeste            | 10.568  | 12.428  | 16.861  | 23.765  | 34.308  | 48.725  | 40.691  | 75.257  | 79.016  | 19.070  | 25.416  | -58.243  | -2.671  |
| Maranhão            | -747    | -2.708  | 2.774   | 2.828   | 2.877   | 6.187   | 2.934   | 2.668   | 4.493   | 592     | 1.471   | -7.143   | 1.019   |
| Piauí               | 573     | 491     | 3.038   | 2.235   | 2.299   | 2.954   | 1.744   | 2.187   | 1.043   | 1.326   | -1.775  | -3.060   | -966    |
| Ceará               | 1.436   | 3.420   | 6.414   | 5.494   | 7.151   | 7.569   | 3.368   | 10.335  | 9.712   | 3.021   | 4.573   | -6.461   | -1.225  |
| Rio Grande do Norte | 1.279   | 275     | 1.537   | 2.724   | 2.855   | 4.555   | 5.998   | 7.392   | 5.069   | 2.846   | 2.379   | -2.785   | -628    |
| Paraíba             | 376     | 10      | 343     | 835     | 1.893   | 3.435   | 4.448   | 9.172   | 3.707   | 1.608   | 2.738   | -906     | -720    |
| Pernambuco          | 1.941   | 2.756   | 1.440   | -996    | 4.706   | 8.105   | 7.784   | 18.408  | 17.987  | 5.103   | 5.546   | -13.228  | -5.230  |
| Alagoas             | 927     | -2.934  | -9.545  | -1.803  | 2.376   | 4.399   | 3.105   | 5.621   | 15.990  | 4.030   | 1.769   | -3.645   | -940    |
| Sergipe             | 1.071   | 1.627   | -1.842  | 1.574   | 781     | 1.852   | 1.257   | 2.828   | 5.689   | 1.137   | 1.650   | -2.026   | -913    |
| Bahia               | 3.712   | 9.491   | 12.702  | 10.874  | 9.370   | 9.669   | 10.053  | 16.646  | 15.326  | -593    | 7.065   | -18.989  | 6.932   |
| Sudeste             | 53.247  | 157.648 | 146.705 | 125.173 | 87.462  | 94.402  | 84.422  | 97.767  | 99.099  | 64.034  | 54.329  | -287.300 | 27.756  |
| Minas Gerais        | 12.193  | 35.777  | 40.716  | 25.853  | 19.910  | 28.602  | 12.125  | 14.144  | 16.156  | 1.998   | 1.157   | -68.980  | 4.040   |
| Espírito Santo      | 3.400   | 4.753   | 6.196   | 8.197   | 7.626   | 173     | -917    | 2.590   | 5.665   | 4.342   | 195     | -7.144   | 551     |
| Rio de Janeiro      | 1.062   | 17.169  | 23.652  | 16.346  | 15.898  | 17.149  | 10.437  | 18.195  | 19.193  | 10.511  | 13.749  | -18.902  | -12.960 |
| São Paulo           | 36.592  | 99.949  | 76.141  | 74.777  | 44.028  | 48.478  | 62.777  | 62.838  | 58.085  | 47.183  | 39.228  | -192.274 | 36.125  |
| Sul                 | 65.904  | 85.025  | 42.683  | 45.175  | -8.702  | 15.816  | 33.355  | 32.136  | 38.779  | 34.497  | 25.147  | -112.092 | 65.712  |
| Paraná              | 19.260  | 33.117  | 18.014  | 18.220  | 8.450   | 13.807  | 14.299  | 13.237  | 15.039  | 10.091  | 4.400   | -40.090  | 15.918  |
| Santa Catarina      | 26.156  | 26.604  | 14.253  | 13.850  | 4.872   | 10.616  | 12.389  | 8.317   | 13.455  | 10.258  | 8.939   | -43.276  | 23.062  |
| Rio Grande do Sul   | 20.488  | 25.304  | 10.416  | 13.105  | -22.024 | -8.607  | 6.667   | 10.582  | 10.285  | 14.148  | 11.808  | -28.726  | 26.732  |
| Centro-Oeste        | 39.377  | 33.627  | 27.964  | 24.439  | 9.602   | 23.119  | 15.041  | 14.872  | 15.501  | 4.360   | -8.342  | -62.865  | 44.363  |
| Mato Grosso do Sul  | 4.897   | 5.957   | 4.255   | 2.626   | 1.932   | 1.625   | 1.051   | 2.028   | 1.965   | 806     | -210    | -14.535  | 3.176   |
| Mato Grosso         | 17.377  | 7.393   | 971     | 3.124   | 3.371   | 9.723   | 5.820   | 3.792   | 1.769   | -140    | -7.864  | -19.761  | 19.507  |
| Goiás               | 14.376  | 13.684  | 15.588  | 13.396  | 1.495   | 8.506   | 5.344   | 4.839   | 5.411   | -92     | -3.485  | -22.641  | 14.195  |
| Distrito Federal    | 2.727   | 6.593   | 7.150   | 5.293   | 2.804   | 3.265   | 2.826   | 4.213   | 6.356   | 3.786   | 3.217   | -5.928   | 7.485   |
| Não identificado    | 108     | 96      | 211     | 5.015   | 6.299   | 5.607   | 4.413   | 3.799   | 3.375   | 2.821   | 3.080   | -1.556   | 211     |

# SALDO POR GRANDES REGIÕES E UNIDADES DA FEDERAÇÃO – BRASIL, JANEIRO DE 2024 A JANEIRO DE 2025\* (DADOS COM AJUSTES)

Fonte: Novo Caged.  
\* De janeiro a dezembro de 2024, consideram-se ajustes declarados até o mês de janeiro de 2025.

# ESTOQUE DO EMPREGO FORMAL (EM MIL), BRASIL – MESES DE JANEIRO, 2002 A 2025\* (DADOS COM AJUSTES)



Fonte: Caged e Novo Caged.

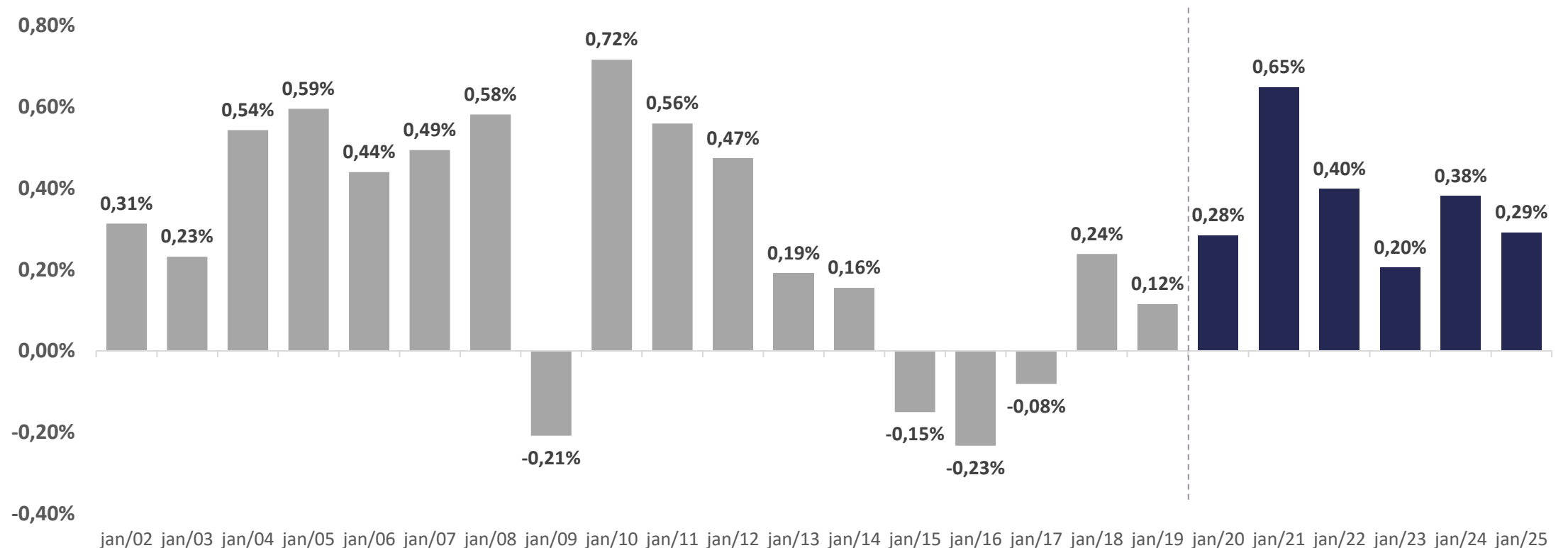
\* Os dados de 2002 a 2019 são do Caged e a partir de 2020 do Novo Caged.

Informações sobre a alteração metodológica entre o CAGED e o Novo CAGED estão disponíveis na Nota Técnica em: [Novo CAGED](#).

\*\* Consideram-se ajustes de declarações fora do prazo.

MINISTÉRIO DO  
TRABALHO  
E EMPREGO

# VARIAÇÃO RELATIVA MENSAL DO ESTOQUE DO EMPREGO FORMAL, BRASIL – MESES DE JANEIRO, 2002 A 2025\* (DADOS COM AJUSTES)



Fonte: Caged e Novo Caged.

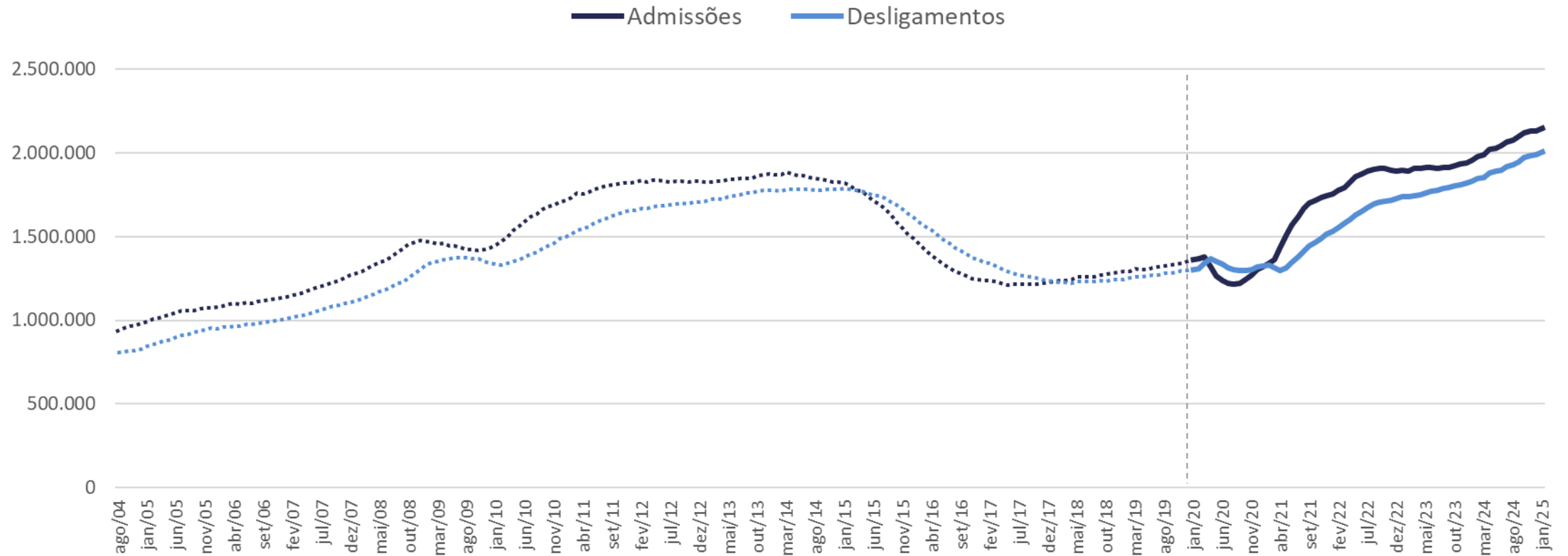
\* Os dados de 2002 a 2019 são do Caged e a partir de 2020 do Novo Caged.

Informações sobre a alteração metodológica entre o CAGED e o Novo CAGED estão disponíveis na Nota Técnica em: [Novo CAGED](#).

\*\* Consideram-se ajustes de declarações fora do prazo.

MINISTÉRIO DO  
TRABALHO  
E EMPREGO

# EVOLUÇÃO DA MÉDIA MÓVEL DE ADMISSÕES E DESLIGAMENTOS (12 MESES) – BRASIL, 2004 A 2024\* (DADOS COM AJUSTES)



Fonte: Caged e Novo Caged.

\* Os dados de 2004 a 2019 são do Caged e a partir de 2020 do Novo Caged.

Informações sobre a alteração metodológica entre o CAGED e o Novo CAGED estão disponíveis na Nota Técnica em: [Novo CAGED](#).

\*\* Consideram-se ajustes de declarações fora do prazo.

MINISTÉRIO DO  
TRABALHO  
E EMPREGO

GOVERNO FEDERAL  
**BRASIL**  
UNIÃO E RECONSTRUÇÃO

# RESUMO DOS RESULTADOS DE JANEIRO DE 2024 E 2025

(DADOS COM AJUSTES)

| Movimentações: | Janeiro 2024** | Dezembro 2024** | Janeiro 2025* | Variação em relação ao mês anterior |       | Variação em relação ao mesmo mês do ano anterior |       |
|----------------|----------------|-----------------|---------------|-------------------------------------|-------|--|-------|
|                |                |                 |               | Abs.                                | %     | Abs.   | %     |
| Admissões      | 2.111.655      | 1.530.263       | 2.271.611     | 741.348                             | 48,4% | 159.956  | 7,6%  |
| Desligamentos  | 1.938.422      | 2.076.887       | 2.134.308     | 57.421                              | 2,8%  | 195.886  | 10,1% |
| Saldo          | 173.233        | -546.624        | 137.303       | -                                   | -     | -  | -     |

Fonte: Novo Caged.

\* Dados sem ajustes. Sujeito a atualizações nos próximos meses.

\*\* De janeiro a dezembro de 2024, consideram-se ajustes declarados até o mês de janeiro de 2025.

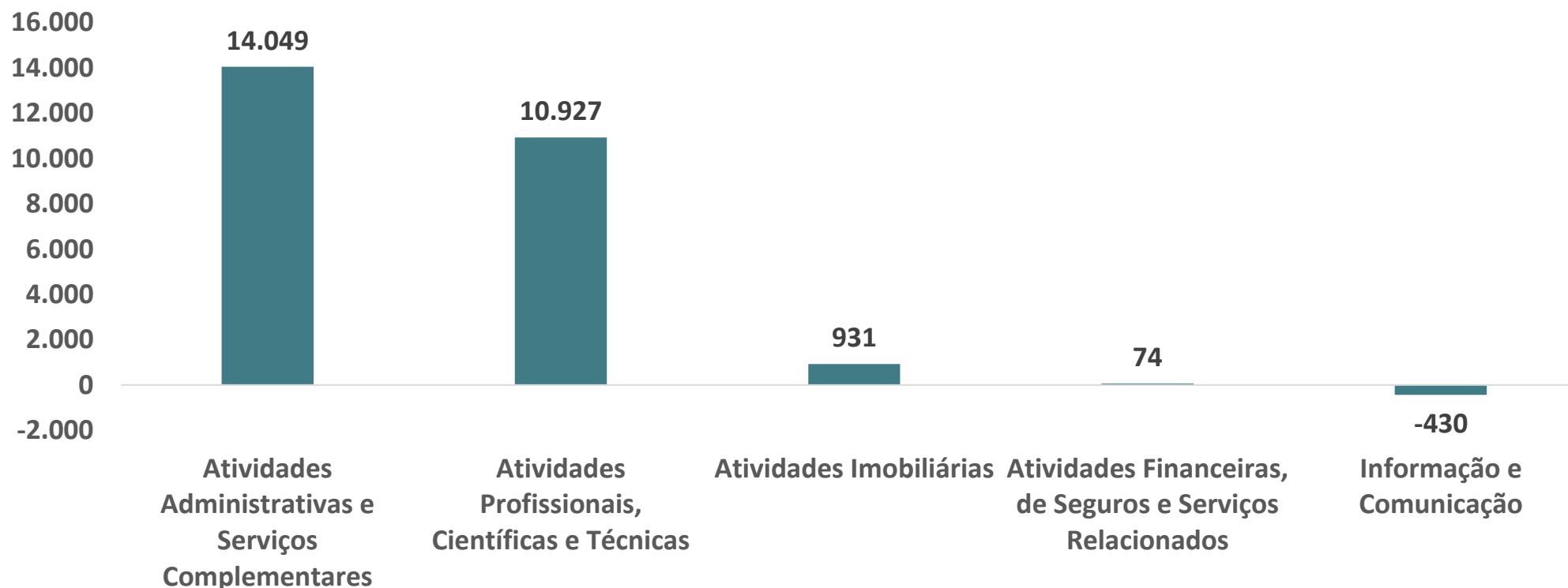
\*\*\* Informações sobre a alteração metodológica entre o CAGED e o Novo CAGED estão disponíveis na Nota Técnica em: [Novo CAGED](#).

| Grupamento de Atividades Econômicas e Seção CNAE 2.0  | Janeiro/2025 - sem ajuste |               |         |                       |
|---|---------------------------|---------------|---------|-----------------------|
|   | Admissões                 | Desligamentos | Saldos  | Variação Relativa (%) |
| Total   | 2.271.611                 | 2.134.308     | 137.303 | 0,29                  |
| Agricultura, pecuária, produção florestal, pesca e aquicultura                                  | 128.372                   | 92.618        | 35.754  | 1,99                  |
| Indústria geral   | 376.449                   | 306.021       | 70.428  | 0,79                  |
| Indústrias Extrativas   | 6.059                     | 5.459         | 600     | 0,21                  |
| Indústrias de Transformação   | 355.175                   | 285.815       | 69.360  | 0,86                  |
| Eletricidade e Gás  | 2.006                     | 1.690         | 316     | 0,23                  |
| Água, Esgoto, Atividades de Gestão de Resíduos e Descontaminação                                | 13.209                    | 13.057        | 152     | 0,04                  |
| Construção  | 223.601                   | 185.228       | 38.373  | 1,34                  |
| Comércio; reparação de veículos automotores e motocicletas                                      | 494.527                   | 546.944       | -52.417 | -0,50                 |
| Serviços  | 1.048.662                 | 1.003.497     | 45.165  | 0,20                  |
| Transporte, armazenagem e correio   | 112.769                   | 112.689       | 80      | 0,00                  |
| Alojamento e alimentação  | 131.393                   | 141.666       | -10.273 | -0,46                 |
| Informação, comunicação e atividades financeiras, imobiliárias, profissionais e administrativas | 552.460                   | 526.909       | 25.551  | 0,25                  |
| Informação e Comunicação  | 39.073                    | 39.503        | -430    | -0,04                 |
| Atividades Financeiras, de Seguros e Serviços Relacionados                                      | 20.547                    | 20.473        | 74      | 0,01                  |
| Atividades Imobiliárias   | 8.038                     | 7.107         | 931     | 0,47                  |
| Atividades Profissionais, Científicas e Técnicas  | 85.101                    | 74.174        | 10.927  | 0,68                  |
| Atividades Administrativas e Serviços Complementares  | 399.701                   | 385.652       | 14.049  | 0,23                  |
| Administração pública, defesa e seguridade social, educação, saúde humana e serviços sociais    | 189.851                   | 167.754       | 22.097  | 0,35                  |
| Administração Pública, Defesa e Seguridade Social   | 9.673                     | 8.066         | 1.607   | 0,15                  |
| Educação  | 74.970                    | 66.876        | 8.094   | 0,39                  |
| Saúde Humana e Serviços Sociais   | 105.208                   | 92.812        | 12.396  | 0,40                  |
| Serviços domésticos   | 105                       | 94            | 11      | 0,99                  |
| Outros serviços   | 62.084                    | 54.385        | 7.699   | 0,50                  |
| Artes, Cultura, Esporte e Recreação   | 18.578                    | 14.548        | 4.030   | 1,22                  |
| Outras Atividades de Serviços   | 43.463                    | 39.769        | 3.694   | 0,31                  |
| Organismos Internacionais e Outras Instituições Extraterritoriais                               | 43                        | 68            | -25     | -1,04                 |
| Não identificado  | 0                         | 0             | 0       | --                    |

ADMISSÕES,  
DESLIGAMENTOS E SALDO  
POR GRUPAMENTO DE  
ATIVIDADE ECONÔMICA –  
BRASIL, JANEIRO/2025\*  
(DADOS SEM AJUSTES)

Fonte: Novo Caged.  
\* Dados sem ajustes. Sujeito a atualizações nos próximos meses.

## SALDO POR SEÇÃO CNAE DO GRUPAMENTO “INFORMAÇÃO, COMUNICAÇÃO E ATIVIDADES FINANCEIRAS, IMOBILIÁRIAS, PROFISSIONAIS E ADMINISTRATIVAS” – BRASIL, JANEIRO DE 2025 (DADOS SEM AJUSTES)

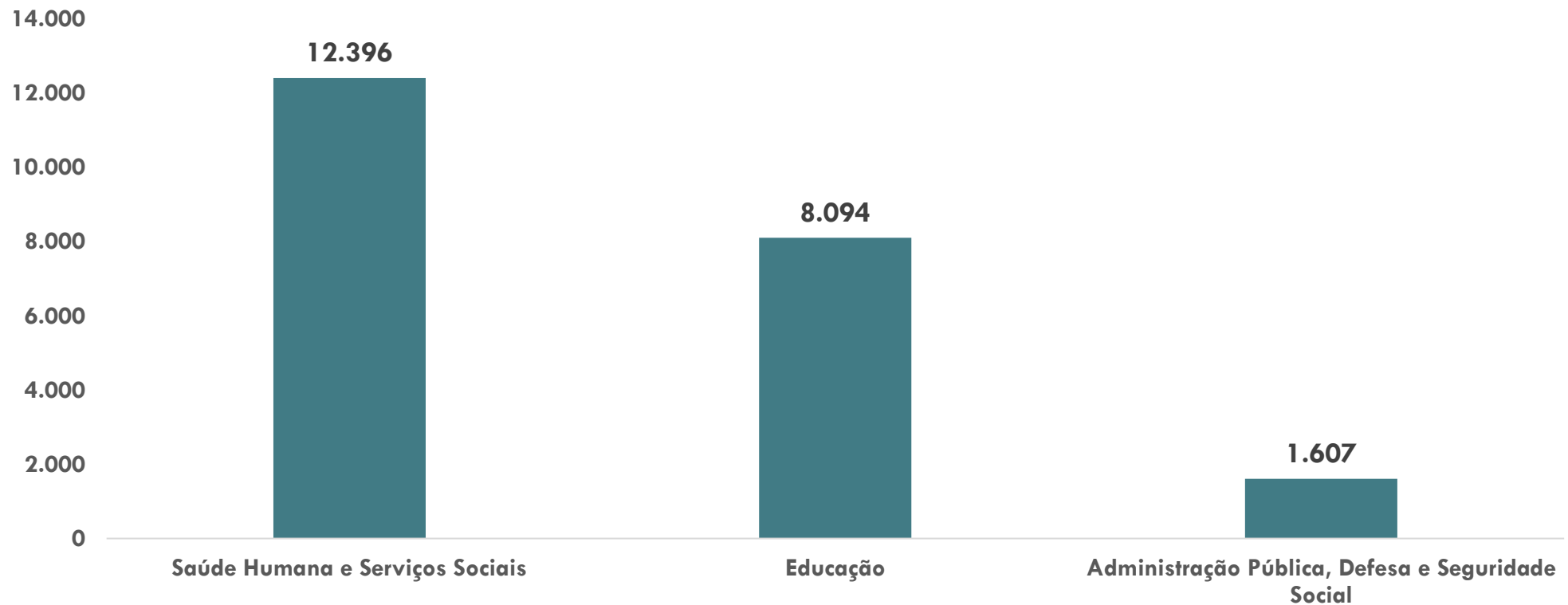


Fonte: Novo Caged.

\* Dados sem ajustes. Sujeito a atualizações nos próximos meses.



## SALDO POR SEÇÃO CNAE DO GRUPAMENTO “ADMINISTRAÇÃO PÚBLICA, DEFESA E SEGURIDADE SOCIAL, EDUCAÇÃO, SAÚDE HUMANA E SERVIÇOS SOCIAIS” – BRASIL, JANEIRO DE 2025 (DADOS SEM AJUSTES)



Fonte: Novo Caged.

\* Dados sem ajustes. Sujeito a atualizações nos próximos meses.

MINISTÉRIO DO  
TRABALHO  
E EMPREGO

GOVERNO FEDERAL  
**BRASIL**  
UNIÃO E RECONSTRUÇÃO

| Região e UF         | Janeiro/2025 - sem ajuste |                  |                |                       |
|---------------------|---------------------------|------------------|----------------|-----------------------|
|                     | Admissões                 | Desligamentos    | Saldos         | Variação Relativa (%) |
| <b>Brasil</b>       | <b>2.271.611</b>          | <b>2.134.308</b> | <b>137.303</b> | <b>0,29</b>           |
| <b>Norte</b>        | <b>104.619</b>            | <b>102.687</b>   | <b>1.932</b>   | <b>0,08</b>           |
| Rondônia            | 13.957                    | 13.929           | 28             | 0,01                  |
| Acre                | 3.905                     | 4.550            | -645           | -0,58                 |
| Amazonas            | 27.739                    | 25.339           | 2.400          | 0,43                  |
| Roraima             | 3.868                     | 3.646            | 222            | 0,27                  |
| Pará                | 38.253                    | 40.456           | -2.203         | -0,22                 |
| Amapá               | 4.299                     | 3.733            | 566            | 0,60                  |
| Tocantins           | 12.598                    | 11.034           | 1.564          | 0,60                  |
| <b>Nordeste</b>     | <b>299.515</b>            | <b>302.186</b>   | <b>-2.671</b>  | <b>-0,03</b>          |
| Maranhão            | 24.102                    | 23.083           | 1.019          | 0,15                  |
| Piauí               | 11.830                    | 12.796           | -966           | -0,27                 |
| Ceará               | 53.040                    | 54.265           | -1.225         | -0,09                 |
| Rio Grande do Norte | 19.694                    | 20.322           | -628           | -0,12                 |
| Paraíba             | 21.101                    | 21.821           | -720           | -0,14                 |
| Pernambuco          | 54.852                    | 60.082           | -5.230         | -0,34                 |
| Alagoas             | 15.760                    | 16.700           | -940           | -0,20                 |
| Sergipe             | 11.981                    | 12.894           | -913           | -0,27                 |
| Bahia               | 87.155                    | 80.223           | 6.932          | 0,32                  |
| <b>Sudeste</b>      | <b>1.118.437</b>          | <b>1.090.681</b> | <b>27.756</b>  | <b>0,12</b>           |
| Minas Gerais        | 236.381                   | 232.341          | 4.040          | 0,08                  |
| Espírito Santo      | 47.282                    | 46.731           | 551            | 0,06                  |
| Rio de Janeiro      | 128.030                   | 140.990          | -12.960        | -0,33                 |
| São Paulo           | 706.744                   | 670.619          | 36.125         | 0,25                  |
| <b>Sul</b>          | <b>503.138</b>            | <b>437.426</b>   | <b>65.712</b>  | <b>0,76</b>           |
| Paraná              | 179.529                   | 163.611          | 15.918         | 0,49                  |
| Santa Catarina      | 166.537                   | 143.475          | 23.062         | 0,90                  |
| Rio Grande do Sul   | 157.072                   | 130.340          | 26.732         | 0,94                  |
| <b>Centro-Oeste</b> | <b>245.512</b>            | <b>201.149</b>   | <b>44.363</b>  | <b>1,06</b>           |
| Mato Grosso do Sul  | 36.863                    | 33.687           | 3.176          | 0,47                  |
| Mato Grosso         | 70.600                    | 51.093           | 19.507         | 2,07                  |
| Goiás               | 94.858                    | 80.663           | 14.195         | 0,90                  |
| Distrito Federal    | 43.191                    | 35.706           | 7.485          | 0,74                  |
| Não identificado    | 390                       | 179              | 211            | ---                   |

# ADMISSÕES, DESLIGAMENTOS E SALDO POR GRANDES REGIÕES E UNIDADES DA FEDERAÇÃO – BRASIL, JANEIRO DE 2025 (DADOS SEM AJUSTES)

Fonte: Novo Caged.  
\* Dados sem ajustes. Sujeito a atualizações nos próximos meses.

| Região e UF         | 2024/01  | 2024/02  | 2024/03  | 2024/04  | 2024/05  | 2024/06  | 2024/07  | 2024/08  | 2024/09  | 2024/10  | 2024/11  | 2024/12  | 2025/01  | Varição em relação ao mês anterior (%) | Varição em relação ao mesmo mês do ano anterior (%) |
|---------------------|----------|----------|----------|----------|----------|----------|----------|----------|----------|----------|----------|----------|----------|--|---|
| Brasil              | 2.210,58 | 2.158,34 | 2.152,91 | 2.191,00 | 2.187,60 | 2.182,34 | 2.205,82 | 2.198,13 | 2.189,76 | 2.170,65 | 2.163,22 | 2.162,32 | 2.251,33 | 4,12                                   | 1,84  |
| Norte               | 1.945,30 | 1.922,39 | 1.894,82 | 1.903,80 | 1.905,27 | 1.904,28 | 1.903,39 | 1.838,08 | 1.895,54 | 1.864,32 | 1.863,57 | 1.853,52 | 1.958,59 | 5,67                                   | 0,68  |
| Rondônia            | 1.706,23 | 1.838,33 | 1.854,06 | 1.848,94 | 1.878,55 | 1.832,30 | 1.835,01 | 1.733,19 | 1.854,07 | 1.830,36 | 1.802,27 | 1.773,01 | 1.851,65 | 4,44                                   | 8,52  |
| Acre                | 1.990,42 | 1.722,49 | 1.687,51 | 1.731,99 | 1.703,78 | 1.779,54 | 1.711,96 | 1.928,69 | 1.673,66 | 1.650,73 | 1.647,71 | 1.677,03 | 1.749,89 | 4,34                                   | -12,08  |
| Amazonas            | 1.794,07 | 1.937,36 | 1.924,31 | 1.921,96 | 1.912,95 | 1.911,07 | 1.921,93 | 1.737,42 | 1.913,28 | 1.877,27 | 1.898,76 | 1.918,77 | 1.994,90 | 3,97                                   | 11,19   |
| Roraima             | 2.048,75 | 1.844,62 | 1.683,19 | 1.638,22 | 1.703,40 | 1.769,18 | 1.697,02 | 2.012,31 | 1.719,25 | 1.721,07 | 1.650,75 | 1.648,87 | 1.844,98 | 11,89                                  | -9,95   |
| Pará                | 1.657,57 | 2.002,31 | 1.978,53 | 1.996,17 | 1.962,78 | 1.972,48 | 1.979,28 | 1.887,60 | 1.967,49 | 1.936,05 | 1.939,47 | 1.894,12 | 2.038,74 | 7,64                                   | 23,00   |
| Amapá               | 1.919,08 | 1.718,98 | 1.718,11 | 1.814,18 | 1.704,31 | 1.693,20 | 1.764,19 | 1.877,77 | 1.712,11 | 1.672,02 | 1.666,47 | 1.707,87 | 1.746,76 | 2,28                                   | -8,98   |
| Tocantins           | 1.933,40 | 1.902,73 | 1.819,00 | 1.885,40 | 1.840,51 | 1.908,40 | 1.870,96 | 1.868,34 | 1.850,67 | 1.828,79 | 1.814,88 | 1.845,12 | 1.925,97 | 4,38                                   | -0,38   |
| Nordeste            | 1.918,44 | 1.900,30 | 1.858,31 | 1.896,13 | 1.859,15 | 1.868,10 | 1.888,77 | 1.865,52 | 1.879,40 | 1.844,77 | 1.837,73 | 1.833,09 | 1.978,90 | 7,95                                   | 3,15  |
| Maranhão            | 1.954,51 | 1.952,90 | 1.891,14 | 1.964,12 | 1.926,15 | 1.918,64 | 1.934,93 | 1.939,00 | 1.905,46 | 1.922,96 | 1.913,48 | 1.947,48 | 2.071,63 | 6,37                                   | 5,99  |
| Piauí               | 1.866,35 | 1.992,63 | 1.755,20 | 1.781,52 | 1.998,74 | 1.786,79 | 1.870,46 | 1.887,55 | 1.887,99 | 1.851,49 | 1.872,92 | 1.742,60 | 1.955,90 | 12,24                                  | 4,80  |
| Ceará               | 2.032,51 | 1.972,42 | 1.910,56 | 1.944,20 | 1.921,23 | 1.964,80 | 1.928,03 | 1.947,45 | 1.918,79 | 1.868,19 | 1.870,32 | 1.878,48 | 1.977,14 | 5,25                                   | -2,72   |
| Rio Grande do Norte | 1.804,64 | 1.889,68 | 1.753,46 | 1.737,50 | 1.738,06 | 1.752,16 | 1.737,63 | 1.814,00 | 1.772,33 | 1.726,32 | 1.716,57 | 1.715,25 | 1.797,65 | 4,80                                   | -0,39   |
| Paraíba             | 1.823,41 | 1.736,23 | 1.888,33 | 1.715,02 | 1.738,75 | 1.751,31 | 2.025,63 | 1.778,95 | 1.819,27 | 1.781,91 | 1.739,85 | 1.673,63 | 1.740,09 | 3,97                                   | -4,57   |
| Pernambuco          | 1.930,62 | 1.974,36 | 1.846,61 | 1.857,86 | 1.938,67 | 1.859,14 | 1.852,27 | 1.859,90 | 1.825,80 | 1.822,56 | 1.817,69 | 1.880,22 | 2.118,57 | 12,68                                  | 9,73  |
| Alagoas             | 1.755,72 | 1.755,64 | 1.825,89 | 1.784,26 | 1.816,88 | 1.756,52 | 1.720,58 | 1.717,42 | 1.783,73 | 1.713,47 | 1.747,44 | 1.683,00 | 1.832,67 | 8,89                                   | 4,38  |
| Sergipe             | 1.800,79 | 1.765,54 | 1.761,20 | 1.749,81 | 1.766,83 | 1.735,62 | 1.973,68 | 1.947,24 | 1.834,05 | 1.701,50 | 1.671,84 | 1.696,20 | 1.880,92 | 10,89                                  | 4,45  |
| Bahia               | 1.930,44 | 1.865,02 | 1.881,54 | 1.905,09 | 1.905,92 | 1.901,31 | 1.904,96 | 1.851,74 | 1.963,13 | 1.916,71 | 1.899,02 | 1.870,75 | 2.007,46 | 7,31                                   | 3,99  |
| Sudeste             | 2.371,31 | 2.298,57 | 2.293,31 | 2.339,53 | 2.332,23 | 2.330,45 | 2.361,84 | 2.362,64 | 2.344,60 | 2.314,56 | 2.314,31 | 2.304,99 | 2.403,35 | 4,27                                   | 1,35  |
| Minas Gerais        | 2.031,37 | 2.011,59 | 1.996,89 | 2.076,23 | 2.040,48 | 2.029,03 | 2.058,10 | 2.040,40 | 2.019,32 | 2.033,09 | 2.015,62 | 2.013,68 | 2.113,06 | 4,93                                   | 4,02  |
| Espírito Santo      | 2.051,86 | 1.975,04 | 1.985,64 | 2.026,19 | 1.997,74 | 2.005,00 | 2.052,81 | 2.032,61 | 1.997,12 | 1.997,00 | 1.991,26 | 1.991,52 | 2.116,12 | 6,26                                   | 3,13  |
| Rio de Janeiro      | 2.255,01 | 2.283,08 | 2.190,28 | 2.230,19 | 2.255,09 | 2.191,35 | 2.227,80 | 2.253,79 | 2.269,61 | 2.149,84 | 2.171,04 | 2.248,77 | 2.273,24 | 1,09                                   | 0,81  |
| São Paulo           | 2.533,38 | 2.421,83 | 2.442,24 | 2.483,02 | 2.465,27 | 2.485,16 | 2.517,29 | 2.518,92 | 2.494,26 | 2.459,62 | 2.460,13 | 2.436,87 | 2.542,23 | 4,32                                   | 0,35  |
| Sul                 | 2.121,48 | 2.081,30 | 2.105,96 | 2.139,48 | 2.160,84 | 2.149,60 | 2.168,40 | 2.150,46 | 2.140,19 | 2.150,02 | 2.129,50 | 2.120,21 | 2.175,34 | 2,60                                   | 2,54  |
| Paraná              | 2.152,77 | 2.078,80 | 2.104,99 | 2.149,13 | 2.130,95 | 2.136,33 | 2.153,77 | 2.131,14 | 2.161,74 | 2.143,41 | 2.135,20 | 2.108,85 | 2.194,32 | 4,05                                   | 1,93  |
| Santa Catarina      | 2.132,82 | 2.176,54 | 2.178,76 | 2.226,60 | 2.186,32 | 2.198,50 | 2.259,25 | 2.229,15 | 2.207,99 | 2.222,41 | 2.211,66 | 2.206,02 | 2.209,01 | 0,14                                   | 3,57  |
| Rio Grande do Sul   | 2.070,13 | 1.984,10 | 2.033,12 | 2.128,35 | 2.068,22 | 2.110,15 | 2.088,35 | 2.092,01 | 2.076,69 | 2.082,02 | 2.040,12 | 2.049,59 | 2.117,92 | 3,33                                   | 2,31  |
| Centro-Oeste        | 2.109,42 | 2.041,70 | 2.019,08 | 2.044,54 | 2.054,14 | 2.019,01 | 2.072,62 | 2.079,19 | 2.068,21 | 2.045,11 | 2.036,69 | 2.110,65 | 2.171,91 | 2,90                                   | 2,96  |
| Mato Grosso do Sul  | 2.045,27 | 2.028,31 | 1.995,64 | 2.006,73 | 1.972,20 | 2.057,20 | 2.024,93 | 1.997,29 | 1.981,32 | 1.984,89 | 1.986,46 | 1.997,57 | 2.056,36 | 2,94                                   | 0,54  |
| Mato Grosso         | 2.219,43 | 2.072,59 | 2.085,68 | 2.158,16 | 2.107,16 | 2.145,59 | 2.140,54 | 2.142,08 | 2.156,63 | 2.119,56 | 2.069,69 | 2.118,92 | 2.276,25 | 7,43                                   | 2,56  |
| Goiás               | 2.005,22 | 1.954,76 | 1.922,11 | 1.930,74 | 1.922,82 | 1.929,80 | 1.939,78 | 1.947,19 | 1.936,89 | 1.925,96 | 1.886,76 | 1.917,84 | 2.029,72 | 5,83                                   | 1,22  |
| Distrito Federal    | 2.225,67 | 2.206,86 | 2.173,26 | 2.279,74 | 2.265,18 | 2.248,61 | 2.307,06 | 2.342,76 | 2.293,86 | 2.253,84 | 2.363,64 | 2.529,45 | 2.414,17 | -4,56                                  | 8,47  |

# SALÁRIO MÉDIO REAL DE ADMISSÃO POR GRANDES REGIÕES E UNIDADES DA FEDERAÇÃO, BRASIL – JANEIRO/2024 A JANEIRO/2025\* (DADOS SEM AJUSTES)

Fonte: Novo Caged.  
\* Dados sem ajustes. Sujeito a atualizações nos próximos meses.  
\*\* Valores deflacionados pelo INPC.  
\*\*\* Não incluem valores menores que 0,3 salários mínimos e maiores que 150 salários mínimos, assim como vínculos da modalidade intermitente.

MINISTÉRIO DO TRABALHO E EMPREGO  
Secretaria-Executiva  
Subsecretaria de Estatísticas e Estudos do Trabalho  
Coordenação-Geral de Estudos e Estatísticas do Trabalho

MINISTÉRIO DO  
TRABALHO  
E EMPREGO

GOVERNO FEDERAL  
**BRASIL**  
UNIÃO E RECONSTRUÇÃO