

ESTATÍSTICAS MENSAS DO EMPREGO FORMAL NOVO CAGED

SOBRE O NOVO CAGED



HISTÓRICO

- CAGED instituído em 1965;
- Em 1987 foi criado um programa de estatísticas;
- Em 2001 foi extinta a possibilidade de declaração em formulário de papel;
- Em 2011 passou-se a divulgar os resultados das declarações feitas fora do prazo;
- Em 2020 iniciou-se o processo de transição da captação para o sistema eSocial.

NOVO CAGED (IMPLEMENTAÇÃO)

- Substituição do uso do Sistema Caged para registro de admissões e desligamentos pelo Sistema de Escrituração Digital das Obrigações Fiscais, Previdenciárias e Trabalhistas;
- Método discutido com grupo de especialistas em mercado de trabalho (Ipea, IBGE, FGV, Insper e PUC);
- Decidiu-se pela imputação e incorporação de outra fonte de dados (Empregador Web) com objetivo específico de complementar as informações de desligamento;
- Nota técnica disponível em: <http://pdet.mte.gov.br/o-que-e-novo-caged>.

NOVO CAGED (IMPLEMENTAÇÃO)

Tipos de Vínculo	CAGED	Novo Caged
Trabalhador regido pela CLT, por prazo determinado ou indeterminado.	X	X
Trabalhador rural vinculado por contrato de trabalho regido pela Lei nº 5.889/1973, por prazo determinado ou indeterminado.	X	X
Trabalhador temporário, regido pela Lei nº 6.019, de 3 de janeiro de 1974.	(OPCIONAL)	X
Aprendiz contratado nos termos do art. 428 da CLT, regulamentado pelo Decreto nº 5.598, de 1º de dezembro de 2005.	X	X
Contrato de Trabalho por Prazo Determinado, regido pela Lei nº 9.601, de 21 de janeiro de 1998.	X	X

NOVO CAGED (TRANSIÇÃO)

Cronograma de implantação do eSocial				
	1ª Fase Eventos de tabelas	2ª Fase Eventos não periódicos	3ª Fase Eventos periódicos	4ª Fase Eventos de SST
Grupo 1	2018 08 JAN	2018 10 MAR	2018 01 MAI	2021* 08 JUN
Grupo 2	2018 16 JUL	2018 10 OUT	2019 10 JAN	2021* 08 SET
Grupo 3	2019 10 JAN	2019 10 ABR	2021 10 MAI	2022* 10 JAN
Grupo 4	2021* 08 JUL	2021* 08 NOV	2022* 08 ABR	2022* 11 JUL

Grupo 1 - Empresas com faturamento anual superior a R\$ 78 milhões
Grupo 2 - Entidades empresariais com faturamento no ano de 2016 de até R\$ 78.000.000,00 (setenta e oito milhões) e que não sejam optantes pelo Simples Nacional
Grupo 3 - Empregadores optantes pelo Simples Nacional, empregadores pessoa física (exceto doméstico), produtor rural PF e entidades sem fins lucrativos
Grupo 4 - Órgãos públicos e organizações internacionais

* A partir das 08h00



NOVO CAGED (AJUSTES – OUTUBRO/21)

- Incorporação das informações de eventos de exclusão;
- Aperfeiçoamento da metodologia de imputação de dados do CAGED e Empregador Web;
- Impacto da transição das empresas do Grupo 3 para a terceira fase do eSocial;
- Reprocessamento da série desde janeiro de 2020 com impacto em 2,78% das movimentações;
- Detalhes disponíveis em pdet.mte.gov.br/notas-tecnicas-e-comunicados

NOVO CAGED (VANTAGENS)

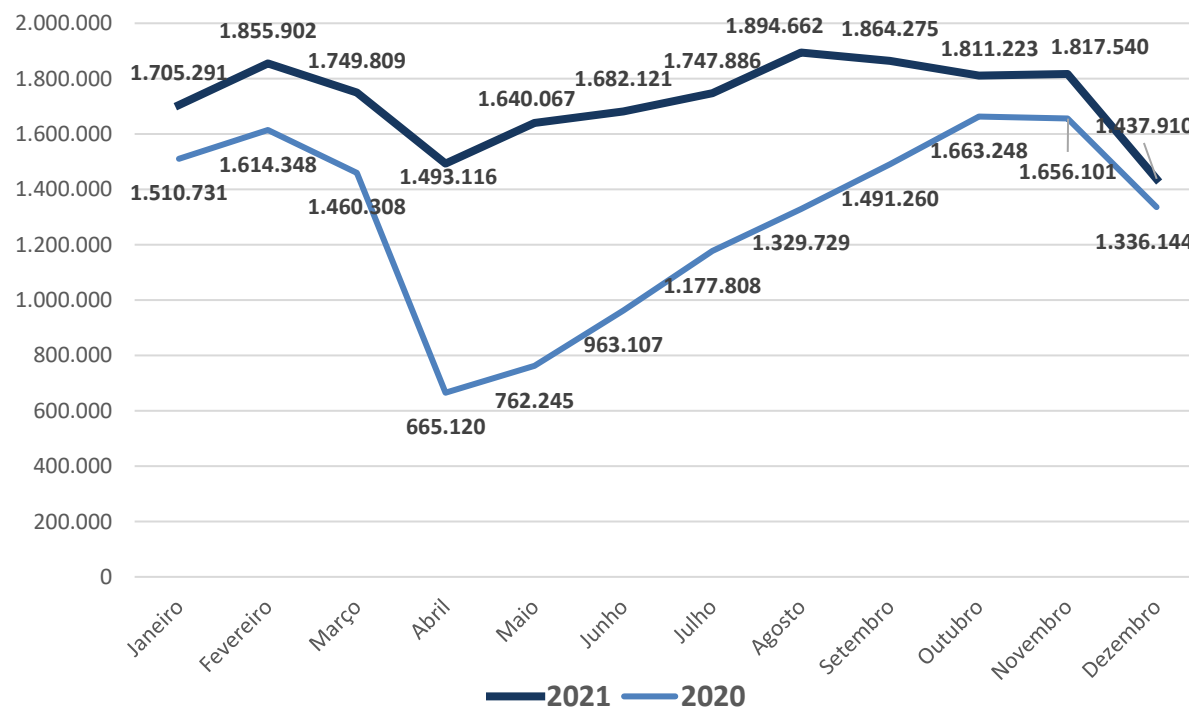
- Redução de custos para os declarantes;
- Maior enforcement da declaração (impossível ter um trabalhador registrado fora do Novo CAGED);
- Maior garantia de qualidade dos dados – utilizados para diversas finalidades;
- Entrega de um retrato mais apurado do mercado de trabalho formal.

RESULTADOS MENSAIS

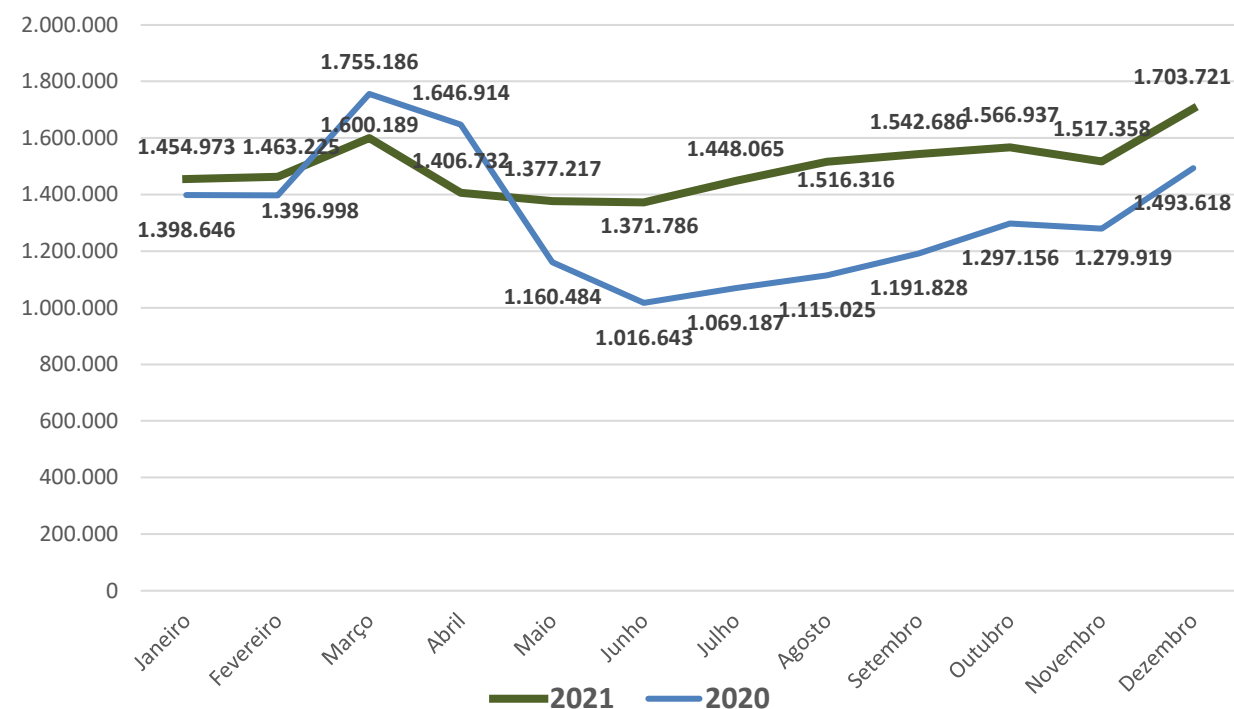
Janeiro de 2020 a Dezembro de 2021

ADMISSÕES E DESLIGAMENTOS – BRASIL, JANEIRO DE 2020 A DEZEMBRO DE 2021* (DADOS COM AJUSTES)

Quantidade de **admissões** mensais, Brasil



Quantidade de **desligamentos** mensais, Brasil

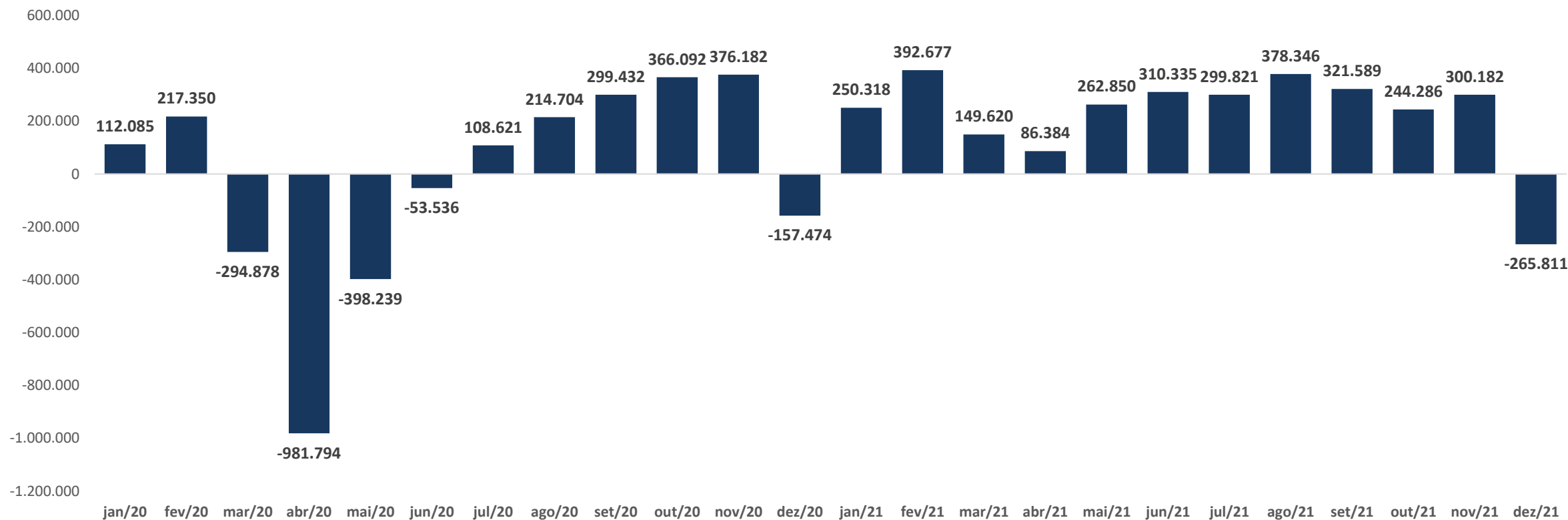


Fonte: Novo Caged.

Informações sobre alteração metodológica entre o Caged e o Novo Caged na Nota Técnica em <http://pdet.mte.gov.br/o-que-e-novo-caged>

* Consideram-se ajustes declarados até o mês de dezembro de 2021.

SALDO MENSAL DE EMPREGOS FORMAIS – BRASIL, JANEIRO DE 2020 A DEZEMBRO DE 2021 * (DADOS COM AJUSTES)



Fonte: Novo Caged.

Informações sobre alteração metodológica entre o Caged e o Novo Caged na Nota Técnica em

<http://pdet.mte.gov.br/o-que-e-novo-caged>

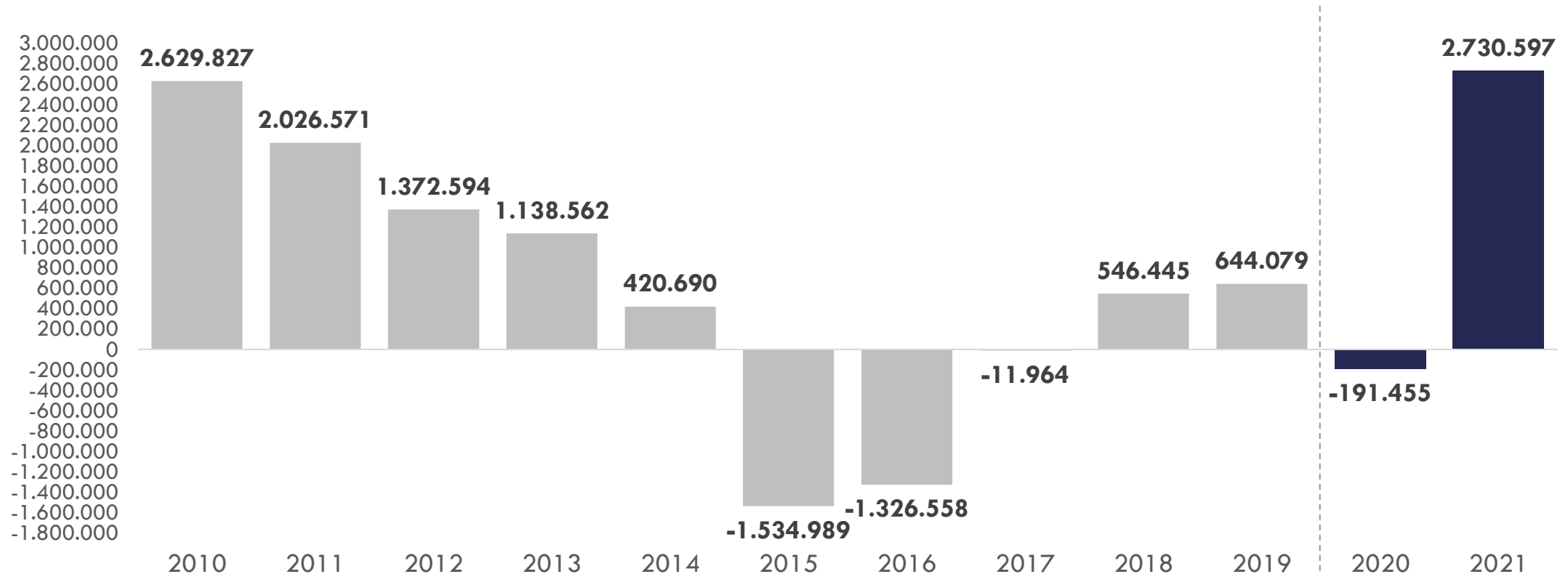
* Consideram-se ajustes declarados até o mês de dezembro de 2021.

MINISTÉRIO DO
TRABALHO E PREVIDÊNCIA



ACUMULADO DO ANO 2020 e 2021

SALDO DE EMPREGOS FORMAIS, BRASIL — ACUMULADO DE JANEIRO A DEZEMBRO — 2010 A 2021* (DADOS COM AJUSTES)



Fonte: Caged e Novo Caged.

* Os dados de 2010 a 2019 são do Caged e a partir de 2020 do Novo Caged. Informações sobre alteração metodológica entre o Caged e o Novo Caged na Nota Técnica em <http://pdet.mte.gov.br/o-que-e-novo-caged>

** Consideram-se ajustes de declarações fora do prazo.

RESUMO DOS RESULTADOS DO ACUMULADO DO ANO, BRASIL - JANEIRO A DEZEMBRO DE 2020 E 2021 (DADOS COM AJUSTES)

Movimentações	Jan a Dez 2020 - com ajuste*	Jan a Dez 2021 - com ajuste*	Var. Absoluta	Var. %
Admissões	15.630.149	20.699.802	5.069.653	32,4%
Desligamentos	15.821.604	17.969.205	2.147.601	13,6%
Saldo	-191.455	2.730.597	-	-

Fonte: Novo Caged.

* Consideram-se ajustes de declarações fora do prazo.

** Informações sobre alteração metodológica entre o Caged e o Novo Caged na Nota Técnica em

<http://pdet.mte.gov.br/o-que-e-novo-caged>

OBRIGADO

- Informações detalhadas (por setor, UF, CBO e tipo de contratação) disponíveis em painel interativo no endereço trabalho.gov.br.

MINISTÉRIO DO
TRABALHO E PREVIDÊNCIA



PÁTRIA AMADA
BRASIL
GOVERNO FEDERAL