

SÍNTESE MENSAL

Abril de 2021



SUSEP

Superintendência
de Seguros Privados

SÍNTESE MENSAL

Abril de 2021

A seguir, síntese dos principais dados relativos ao desempenho do setor de seguros até abril de 2021. As informações foram obtidas a partir dos dados encaminhados pelas companhias supervisionadas. O documento é atualizado de acordo com o envio pelas empresas, podendo haver ajustes em função de recargas do Formulário de Informações Periódicas (FIP).

Na edição de abril de 2021, os principais destaques foram:

- 1) O setor supervisionado arrecadou R\$ 92,69 bilhões nos quatro primeiros meses de 2021, o que corresponde a R\$ 12,18 bilhões a mais do que no mesmo período de 2020. Em termos percentuais, o primeiro quadrimestre de 2021 apresentou um crescimento de 15,1% em relação ao mesmo período de 2020. Somente em abril de 2021, o setor arrecadou R\$ 21,52 bilhões, o que corresponde a um crescimento de 36,5% em relação a abril de 2020.
- 2) Os seguros de pessoas foram responsáveis pela arrecadação de R\$ 54,05 bilhões este ano, o que representa uma alta de 20,2%, ou R\$ 9,09 bilhões, em relação ao primeiro quadrimestre de 2020. As contribuições do VGBL cresceram 96,7% na comparação entre abril de 2020 e abril de 2021, tendo atingido o montante de R\$ 38,31 bilhões no acumulado deste ano.
- 3) A sinistralidade do seguro de vida atingiu o valor de 97,3% em abril deste ano, maior valor registrado desde 2015 e que corresponde a mais do que o dobro da sinistralidade observada em abril de 2020, quando foi de 42,5%. O seguro de vida em grupo foi um dos responsáveis por esse aumento, passando de 45,4% em abril de 2020 para 102,3% em abril de 2021.
- 4) Os seguros de danos apresentaram um crescimento de 11,8% na arrecadação de prêmios no acumulado de 2021, quando comparado com 2020. Foram movimentados R\$ 26,98 bilhões nos quatro primeiros meses de 2021, face aos R\$ 24,13 bilhões do mesmo período em 2020. A arrecadação de prêmios no seguro auto atingiu R\$ 11,33 bilhões no acumulado do ano, valor 3,9% superior ao do mesmo período em 2020. Na comparação entre abril de 2021 e abril de 2020, houve um crescimento de 7,9% nesta linha de negócio, com uma arrecadação de prêmios de R\$ 2,71 bilhões.
- 5) Os seguros de riscos cibernéticos registraram receita acumulada de R\$ 28,03 milhões em abril de 2021, um crescimento de 173,7% em relação ao volume de prêmios acumulados no mesmo período do ano passado, R\$ 10,24 milhões. Na comparação entre as receitas de abril deste ano e abril de 2020, o crescimento de prêmios arrecadados foi de 176,6%.

NÚMEROS DO SETOR

As receitas dos segmentos supervisionados pela Susep totalizaram R\$ 92,69 bilhões nos quatro primeiros meses de 2021, um aumento de 15,1% em relação ao mesmo período de 2020, quando as receitas totalizaram R\$ 80,51 bilhões. Somente em abril de 2021, o setor arrecadou R\$ 21,52 bilhões, o que corresponde a um crescimento de 36,5% em relação a abril de 2020 – vide Tabela 1.

Os seguros de danos apresentaram um crescimento de 11,8% na arrecadação de prêmios no acumulado de 2021, quando comparado com 2020. Foram movimentados R\$ 26,98 bilhões nos quatro primeiros meses de 2021, face aos R\$ 24,13 bilhões do mesmo período em 2020.

Os seguros de pessoas foram responsáveis pela arrecadação de R\$ 54,05 bilhões este ano, o que representa uma alta de 20,2%, ou R\$ 9,09 bilhões, em relação aos quatro primeiros meses de 2020.

Gráfico 1 - Receitas do Setor (Acumulado 2021)

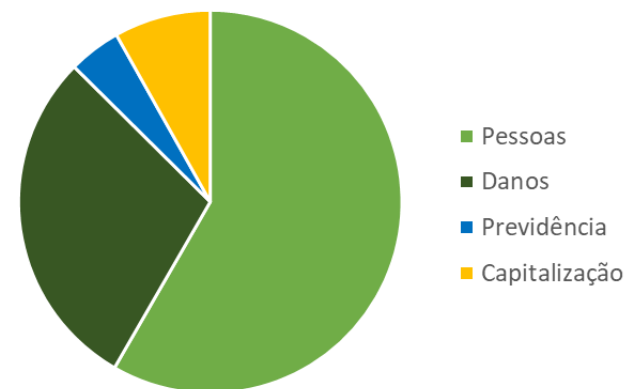


Tabela 1

RECEITAS (em valores brutos – R\$ bilhões)	Setor (total)	Pessoas*	Danos	Previdência**	Capitalização
No mês (abril/2021)	21,52	12,20	6,49	1,06	1,77
Abril/2021 em relação a março/2021	-12,8%	-14,7%	-10,0%	-6,0%	-12,5%
Abril/2021 em relação a abril/2020	36,5%	64,6%	11,3%	15,6%	10,8%
Acumulado do ano	92,69	54,05	26,98	4,09	7,55
Acumulado em 2021 em relação ao acumulado em 2020	15,1%	20,2%	11,8%	-0,6%	3,5%

*Incluindo VGBL

**PGBL e Previdência Tradicional

SEGUROS – PESSOAS e DANOS

Nos seguros de pessoas e danos, os prêmios diretos totalizaram R\$ 81,04 bilhões no acumulado de 2021, uma alta de 17,3% em relação ao mesmo período de 2020, quando totalizaram R\$ 69,09 bilhões.

O segmento de seguros de pessoas apresentou um total de prêmios de R\$ 54,06 bilhões em 2021, como pode ser observado na Tabela 2, o que representa um aumento de 20,2% em relação aos quatro primeiros meses de 2020. O seguro de vida teve crescimento de 16,8% em relação ao primeiro quadrimestre de 2020, correspondendo a um aumento de R\$ 1,02 bilhão na arrecadação de prêmios.

Os seguros de danos apresentaram um crescimento de 11,8% na arrecadação de prêmios em 2021, quando comparado ao mesmo período de 2020, conforme os dados da Tabela 3. Foram movimentados R\$ 26,98 bilhões nos quatro primeiros meses de 2021, face aos R\$ 24,13 bilhões do mesmo período em 2020.

A arrecadação de prêmios no seguro auto atingiu R\$ 11,33 bilhões no acumulado do ano, valor 3,9% superior ao do mesmo período em 2020. Na comparação entre abril de 2021 e abril de 2020, houve um crescimento de 7,9%, com uma arrecadação de prêmios de R\$ 2,71 bilhões.

Desconsiderando-se auto, o desempenho das demais linhas de negócio dos seguros de danos foi 18,4% superior no primeiro quadrimestre de 2021, em relação a 2020, um crescimento de R\$ 2,43 bilhões na arrecadação de prêmios. As linhas de negócio rural, responsabilidade civil (RC) e petróleo foram destaques, com crescimento acima de 30%. Os seguros das linhas patrimonial, transporte e financeiro também se destacaram, com crescimento acima de 20% na arrecadação de prêmios em 2021.

Tabela 2 - Pessoas

RECEITAS POR NEGÓCIO (R\$ bilhões)	Acumulado 2020	Acumulado 2021	Varição
VGBL	30,83	38,31	24,3%
Pessoas - Demais	14,13	15,75	11,5%
Vida	6,06	7,08	16,8%
Prestamista	4,55	5,03	10,6%
Acidentes Pessoais	1,95	2,11	8,0%
Outros	1,57	1,53	-2,9%
Total Pessoas	44,96	54,06	20,2%

Tabela 3 - Danos

RECEITAS POR NEGÓCIO (R\$ bilhões)	2020 (acumulado)	2021 (acumulado)	Varição	Participação
Auto	10,91	11,33	3,9%	42,0%
Danos - Demais	13,22	15,65	18,4%	58,0%
Compreensivos	1,99	2,32	16,3%	8,6%
Rural	1,78	2,51	41,0%	9,3%
Patrimoniais - Outros	1,17	1,51	29,2%	5,6%
Habitacional	1,45	1,62	11,7%	6,0%
Transporte	1,13	1,39	23,5%	5,2%
Riscos Nomeados e Operacionais	1,14	1,13	-1,0%	4,2%
RC	0,82	1,11	35,8%	4,1%
Garantia Estendida	0,98	1,03	4,8%	3,8%
Riscos de Petróleo	0,35	0,47	33,6%	1,7%
Garantia	0,93	0,85	-9,1%	3,2%
Financeiros - Outros	0,39	0,49	24,9%	1,8%
Marítimos/Aeronáuticos	0,40	0,44	11,7%	1,6%
Outros	0,69	0,78	13,0%	2,9%
Total Danos	24,13	26,98	11,8%	100,0%

SEGUROS – PESSOAS e DANOS

VGBL - As contribuições do VGBL em 2021 superaram as dos quatro primeiros meses de 2020 em 24,3%, totalizando R\$ 38,31 bilhões – vide Tabela 4. As contribuições de abril de 2021 superaram as de abril de 2020 em 96,7%. Já os resgates apresentaram aumento de 13,4% em relação ao primeiro quadrimestre de 2020, totalizando R\$ 28,63 bilhões – vide Tabela 5. Nos quatro primeiros meses de 2021, as contribuições superaram os resgates em R\$ 9,68 bilhões.

Riscos Cibernéticos - Os seguros de riscos cibernéticos registraram receita acumulada de R\$ 28,03 milhões em abril de 2021, um crescimento de 173,7% em relação ao volume de prêmios acumulados no mesmo período do ano passado, R\$ 10,24 milhões – Gráfico 2. Na comparação entre as receitas de abril deste ano (R\$ 3,69 milhões) e abril de 2020 (R\$ 1,33 milhão), o aumento no volume de prêmios arrecadados foi de 176,6%.

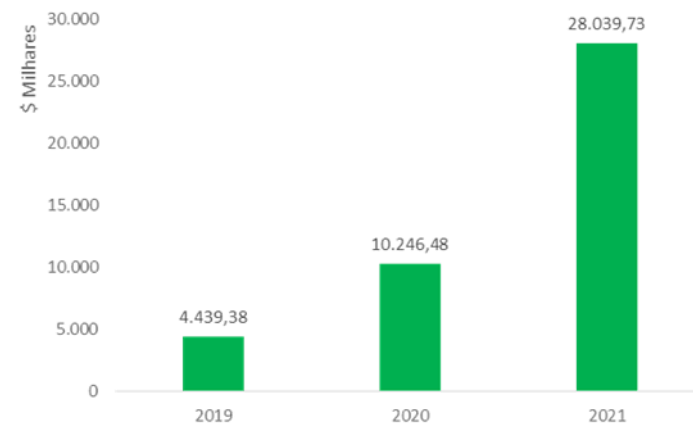
Tabela 4 - VGBL | Contribuições (R\$ Bilhões)

No mês (abril/2021)	8,15
Abril/2021 em relação a março/2021	-19,3%
Abril/2021 em relação a abril/2020	96,7%
Acumulado 2021	38,31
Acumulado 2021 em relação a acumulado 2020	24,3%

Tabela 5 – VGBL | Resgates (R\$ Bilhões)

No mês (abril/2021)	7,80
Abril/2021 em relação a março/2021	-6,8%
Abril/2021 em relação a abril/2020	42,57%
Acumulado 2021	28,63
Acumulado 2021 em relação a acumulado 2020	13,4%

Gráfico 2 – Riscos Cibernéticos | Prêmios | 1º Quadrimestre



SEGUROS – PESSOAS e DANOS

Sinistralidade - Nos seguros de pessoas, a sinistralidade saiu de um patamar de 30%, passando para uma média de 37% no segundo semestre de 2020 e atingindo o patamar de 47% de média no acumulado de 2021, com pico de 59,5% em abril – Gráfico 3.

Nos seguros de danos, após uma oscilação para baixo no segundo trimestre de 2020, observa-se uma estabilidade na sinistralidade mensal. A sinistralidade em abril de 2021 fechou em 47,8% – Gráfico 4.

Gráfico 3 – Seguros de Pessoas (s/ VGBL) | Sinistralidade

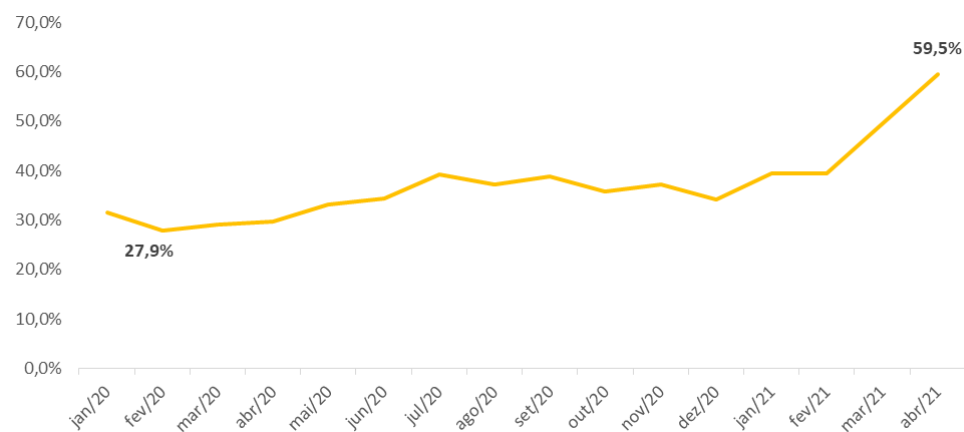
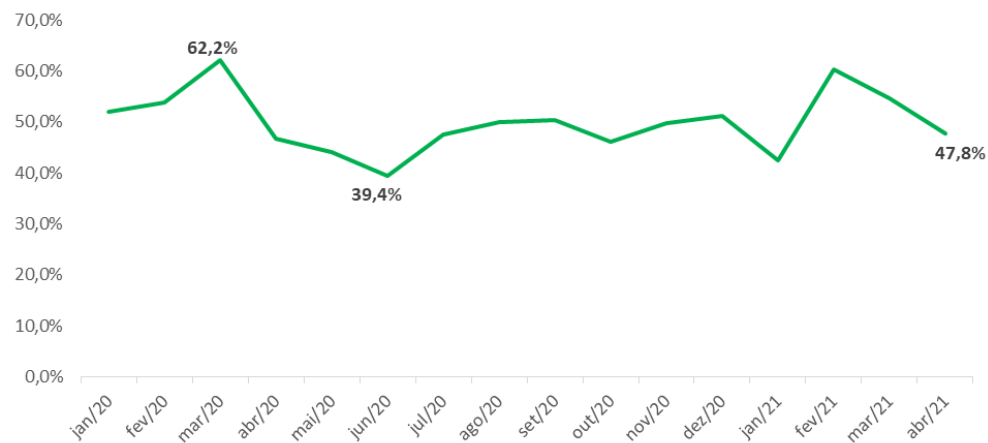


Gráfico 4 – Seguros de Danos | Sinistralidade



PREVIDÊNCIA

Nos produtos de previdência, observa-se uma queda de 0,6% na receita no primeiro quadrimestre de 2021, em comparação com o mesmo período do ano anterior.

PGBL – conforme a Tabela 6, o PGBL apresentou, nos quatro primeiros meses de 2021, uma queda de 0,2% nas receitas em relação ao mesmo período de 2020, tendo arrecadado R\$ 2,99 bilhões no período.

Os resgates no primeiro quadrimestre de 2021 cresceram 1,3% em relação ao mesmo período de 2020, totalizando R\$ 3,67 bilhões – vide Tabela 7.

Previdência Tradicional – observou-se, nas receitas dos quatro primeiros meses de 2021, em comparação com o mesmo período de 2020, uma queda de 1,7% nas contribuições de Previdência Tradicional.

Os resgates também observaram queda, totalizando R\$ 0,61 bilhão em 2021, 7,6% abaixo do valor do primeiro trimestre de 2020, conforme a Tabela 7.

Tabela 6 – Previdência | Contribuições (R\$ Bilhões)

RECEITAS (em valores brutos – R\$ bilhões)	PGBL	Previdência Tradicional	Total Previdência
No mês (abril/2021)	0,79	0,27	1,06
Abril/2021 em relação a março/2021	-6,8%	-3,8%	-6,0%
Abril/2021 em relação a abril/2020	20,2%	4,0%	15,6%
Acumulado 2021	2,99	1,10	4,09
Acumulado 2021 em relação a acumulado 2020	-0,2%	-1,7%	-0,6%

Tabela 7 – Previdência | Resgates (R\$ Bilhões)

RESGATES (R\$ bilhões)	PGBL	Previdência Tradicional	Total Previdência
No mês (abril/2021)	1,15	0,15	1,30
Abril/2021 em relação a março/2021	39,3%	-15,5%	29,8%
Abril/2021 em relação a abril/2020	65,4%	-15,3%	49,4%
Acumulado 2021	3,67	0,61	4,28
Acumulado 2021 em relação a acumulado 2020	1,3%	-7,6%	-0,1%