


# Controle de Acesso ao Sítio da Susep

## Manual de Utilização

Versão: 001  
Abril/2013



Coordenação Geral de  
Tecnologia da Informação

# Índice

<b>INTRODUÇÃO .....</b>	<b>3</b>
<b>TELA DE <i>LOGON</i>.....</b>	<b>3</b>
<b>ALTERAÇÃO DE SENHA .....</b>	<b>4</b>
<b>CADASTRO DE USUÁRIOS.....</b>	<b>5</b>
<b>CRIAÇÃO DE NOVO USUÁRIO .....</b>	<b>6</b>
<b>EDIÇÃO DE USUÁRIO .....</b>	<b>7</b>
<b>NOVA SENHA .....</b>	<b>8</b>
<b>APAGAR USUÁRIO.....</b>	<b>9</b>

## Introdução

O Sistema de Controle de Acesso ao sítio da Susep tem como objetivo administrar os usuários que podem acessar determinadas aplicações do sítio.

Para acessar sua tela de *logon*, abra o sítio da Susep em seu navegador e clique no menu “Informações ao mercado > Controle de Acesso”.

Se sua empresa ainda não tem login e senha de acesso, envie e-mail para [servicedesk.rj@susep.gov.br](mailto:servicedesk.rj@susep.gov.br) informando o Código Susep da empresa e solicitando a senha de Administrador, que será enviada para o Diretor de Relações com a Susep. Sugerimos que a senha inicial seja trocada no momento do primeiro acesso.

## Tela de Logon



The screenshot shows the SUSEP login interface. At the top left is the SUSEP logo and name. The main heading is "CONTROLE DE ACESSOS AO SÍTIO DA SUSEP" with a "[ Log On ]" link to the right. Below the heading are two green buttons: "Troca de Senha" and "Ajuda". The login form is titled "LOG ON" and contains the instruction "Por favor, entre com usuário e senha." The form fields are labeled "Campos" and include "Login ou Email" and "Senha". An "Enviar" button is located below the password field. At the bottom of the page, there is a green footer bar with contact information: "SUSEP SEDE, Av. Presidente Vargas, 730, Rio de Janeiro-RJ - CEP:20071-900 Telefone:(21) 3233-4000" and an RSS icon.

Para acessar o sistema, digite o login ou e-mail e sua senha na tela inicial.

Logo depois, será exibida a tela de Alteração de Senha ou de Cadastro de Usuários, de acordo com o perfil do usuário.

## Alteração de senha

Esta funcionalidade permite que o usuário troque sua senha.

Para os usuários que não têm perfil de Administração, esta é a única funcionalidade disponível no sistema.



The screenshot shows the SUSEP website interface for password change. At the top left is the SUSEP logo. The main header reads "CONTROLE DE ACESSOS AO SÍTIO DA SUSEP" followed by a welcome message "Bem vindo Advogado da Seguradora!" and a "Log Off" link. Below the header are two green buttons: "Troca de Senha" and "Ajuda". The main content area is titled "ALTERAÇÃO DE SENHA" and contains the instruction: "Para alterar a sua senha, por favor, preencha os campos abaixo e clique em Enviar." Below this is a form box labeled "Campos" containing three input fields: "Senha atual", "Nova senha", and "Confirme a nova senha", with an "Enviar" button at the bottom.

## Cadastro de usuários

Se o usuário for Administrador, terá acesso à funcionalidade de cadastro de usuários, que exibe a lista de usuários previamente cadastrados, além de outras funcionalidades disponíveis para esse perfil.



The screenshot shows the SUSEP website interface for user management. At the top left is the SUSEP logo. The main header reads "CONTROLE DE ACESSOS AO SÍTIO DA SUSEP" and includes a welcome message "Bem vindo Seguradora! [ Log Off ]". Below the header are three navigation buttons: "Troca de Senha", "Cadastro de Usuários", and "Ajuda". The "Cadastro de Usuários" section is active, displaying a table of users. A "Criar Novo" link is visible above the table. The table has two columns: "NOME" and "CÓDIGO SUSEP". One user is listed with the name "Advogado da Seguradora" and code "12345". Action links "Editar", "Nova Senha", and "Apagar" are provided for this user. At the bottom of the page, a green footer bar contains contact information: "SUSEP SEDE, Av. Presidente Vargas, 730, Rio de Janeiro-RJ - CEP:20071-900 Telefone:(21) 3233-4000" and an RSS icon.

**SUSEP** Superintendência de Seguros Privados

CONTROLE DE ACESSOS AO SÍTIO DA SUSEP Bem vindo **Seguradora!** [ Log Off ]

Troca de Senha Cadastro de Usuários Ajuda

CADASTRO DE USUÁRIOS

[Criar Novo](#)

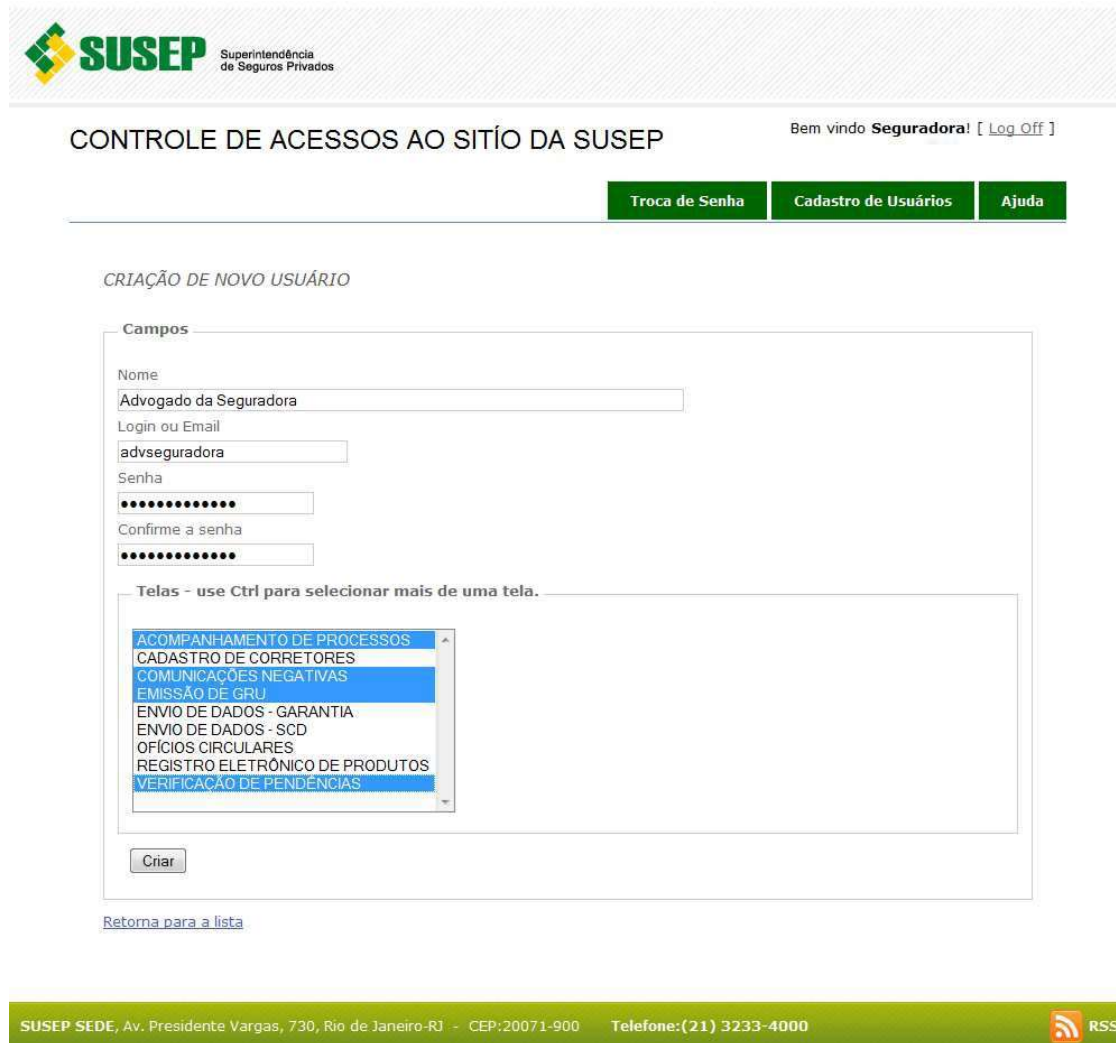
NOME	CÓDIGO SUSEP	
Advogado da Seguradora	12345	<a href="#">Editar</a>   <a href="#">Nova Senha</a>   <a href="#">Apagar</a>

SUSEP SEDE, Av. Presidente Vargas, 730, Rio de Janeiro-RJ - CEP:20071-900 Telefone:(21) 3233-4000  RSS

## Criação de novo usuário

Administradores podem criar novos usuários para a sua empresa, escolhendo as aplicações a que eles terão acesso no sítio da Susep, na lista da tela abaixo.

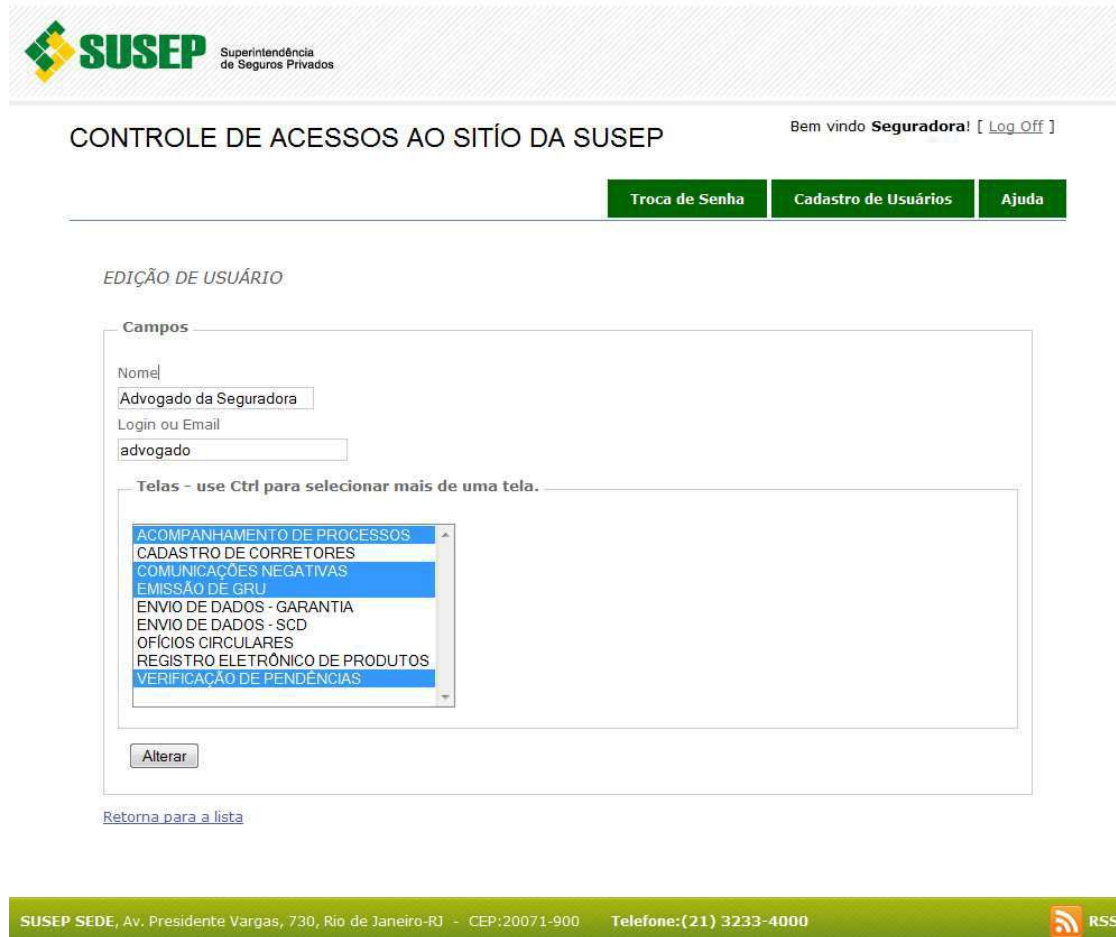
Os novos usuários serão associados ao mesmo Código Susep do usuário Administrador.



The screenshot shows the SUSEP website interface for user creation. At the top left is the SUSEP logo. The main header reads "CONTROLE DE ACESSOS AO SÍTIO DA SUSEP" with a user greeting "Bem vindo Seguradora! [ Log Off ]". Navigation buttons include "Troca de Senha", "Cadastro de Usuários", and "Ajuda". The "CRIÇÃO DE NOVO USUÁRIO" section contains a form with the following fields: "Nome" (filled with "Advogado da Seguradora"), "Login ou Email" (filled with "advseguradora"), "Senha" (masked with dots), and "Confirme a senha" (masked with dots). A "Telas" section features a list of applications: "ACOMPANHAMENTO DE PROCESSOS", "CADASTRO DE CORRETORES", "COMUNICAÇÕES NEGATIVAS", "EMIÇÃO DE GRU", "ENVIO DE DADOS - GARANTIA", "ENVIO DE DADOS - SCD", "OFÍCIOS CIRCULARES", "REGISTRO ELETRÔNICO DE PRODUTOS", and "VERIFICAÇÃO DE PENDÊNCIAS". A "Criar" button is at the bottom of the form, and a "Retorna para a lista" link is below it. The footer contains contact information: "SUSEP SEDE, Av. Presidente Vargas, 730, Rio de Janeiro-RJ - CEP:20071-900 Telefone:(21) 3233-4000" and an RSS icon.

## Edição de usuário

Administradores podem editar os seguintes dados dos usuários de sua empresa: Nome; Login ou Email; Aplicações acessíveis pelo sítio da Susep.



The screenshot displays the SUSEP website interface for user management. At the top left is the SUSEP logo. The main header contains the text 'CONTROLE DE ACESSOS AO SÍTIO DA SUSEP' and a welcome message 'Bem vindo Seguradora! [ Log Off ]'. Below the header are three navigation buttons: 'Troca de Senha', 'Cadastro de Usuários', and 'Ajuda'. The main content area is titled 'EDIÇÃO DE USUÁRIO' and contains a form with the following fields:

- Campos:**
  - Nome:
  - Login ou Email:
- Telas - use Ctrl para selecionar mais de uma tela.**
  - ACOMPANHAMENTO DE PROCESSOS
  - CADASTRO DE CORRETORES
  - COMUNICAÇÕES NEGATIVAS
  - EMISSÃO DE GRU
  - ENVIO DE DADOS - GARANTIA
  - ENVIO DE DADOS - SCD
  - OFÍCIOS CIRCULARES
  - REGISTRO ELETRÔNICO DE PRODUTOS
  - VERIFICAÇÃO DE PENDÊNCIAS
- 

At the bottom of the form area, there is a link: [Retorna para a lista](#)

The footer of the page contains the following information: SUSEP SEDE, Av. Presidente Vargas, 730, Rio de Janeiro-RJ - CEP:20071-900 Telefone:(21) 3233-4000. There is also an RSS icon and the text 'RSS'.

## Nova senha

Caso um usuário esqueça sua senha, o usuário Administrador da empresa pode atribuir outra para ele.



The screenshot shows the SUSEP website interface. At the top left is the SUSEP logo. The main header contains the text "CONTROLE DE ACESSOS AO SÍTIO DA SUSEP" and a welcome message "Bem vindo Seguradora! [ Log Off ]". Below the header are three green buttons: "Troca de Senha", "Cadastro de Usuários", and "Ajuda". The main content area is titled "ATRIBUIÇÃO DE NOVA SENHA AO USUÁRIO". It contains a form with the following elements:

- A section titled "Campos" containing two input fields: "Nova senha" and "Confirme a nova senha".
- An "Alterar" button located below the second input field.
- A link "Retorna para a lista" at the bottom of the form area.

## Apagar usuário

Usuários Administradores podem apagar usuários associados à sua empresa, sendo exibida uma tela de confirmação com Nome e Login do usuário antes de efetuar a ação.

É por meio desta funcionalidade que o Administrador da empresa pode revogar o acesso dos usuários que não devem mais ter acesso às informações da empresa pelas aplicações do sítio da Susep.



The screenshot displays the SUSEP website interface for user management. At the top left is the SUSEP logo and name. The main header reads 'CONTROLE DE ACESSOS AO SÍTIO DA SUSEP' and includes a user greeting 'Bem vindo Seguradora!' with a 'Log Off' link. A navigation bar contains buttons for 'Troca de Senha', 'Cadastro de Usuários', and 'Ajuda'. The main content area is titled 'APAGA USUÁRIO' and features a 'Dados' section with a text box containing 'NOME: Advogado da Seguradora' and 'LOGIN: advogado'. Below this is an 'Apagar' button and a link 'Retorna para a lista'. The footer contains contact information for SUSEP SEDE, including the address, CEP, and phone number, along with an RSS feed icon.