

SÍNTESE MENSAL

Agosto de 2023



Superintendência
de Seguros Privados

SÍNTESE MENSAL

Agosto de 2023

A seguir, apresentamos uma síntese dos principais dados relativos ao desempenho do setor de seguros até Agosto de 2023. As informações foram obtidas a partir dos dados encaminhados pelas companhias supervisionadas.

Nesta edição, os principais destaques foram:

- 1) O setor retornou à sociedade, por meio de indenizações, resgates e sorteios, um montante de R\$ 149,17 bilhões no acumulado dos primeiros oito meses de 2023.
- 2) Já a arrecadação do setor supervisionado no acumulado até agosto de 2023 foi de R\$ 253,77 bilhões, o que representa crescimento de 8,6% em relação ao mesmo período de 2022.
- 3) Os segmentos de seguros de danos e pessoas, excluindo-se o VGBL, apresentaram, no acumulado até agosto de 2023, crescimento de 10,9% em relação ao mesmo período de 2022, com uma arrecadação acumulada de R\$ 123,05 bilhões.
- 4) Os seguros de danos tiveram alta de 12,8% na arrecadação de prêmios na comparação do acumulado até agosto de 2023 com o mesmo período de 2022. Na linha de negócios do seguro auto, os prêmios atingiram R\$ 37,11 bilhões no acumulado até agosto de 2023, valor 14,7% superior aos primeiros oito meses de 2022.
- 5) Nos seguros de pessoas, o seguro de vida atingiu, em agosto de 2023, o montante acumulado de R\$ 19,45 bilhões, valor que representa um crescimento de 11,3% em relação ao mesmo período de 2022.

SÍNTESE MENSAL

Agosto de 2023

NÚMEROS DO SETOR

As indenizações, resgates e sorteios dos segmentos supervisionados pela Susep retornaram à sociedade R\$ 149,17 bilhões no acumulado até agosto de 2023. Considerando apenas o mês de agosto de 2023, o valor foi de R\$ 18,60 bilhões – conforme Tabela 1.

O pagamento de indenizações, nos seguros de danos e pessoas, foi de R\$ 5,82 bilhões em agosto de 2023, totalizando R\$ 47,14 bilhões nos primeiros oito meses do ano.

Na capitalização, o retorno à sociedade, considerando resgates e sorteios realizados, foi de R\$ 15,60 bilhões nos primeiros oito meses de 2023, um aumento de 7,50% em relação ao mesmo período de 2022 – vide Tabela 1.

Já os resgates dos produtos de acumulação (VGBL, PGBL e previdência tradicional) alcançaram um montante de R\$ 86,43 bilhões no acumulado até agosto.

Gráfico 1 – Comparativo de receitas com indenizações, resgates e sorteios (acumulado até o mês em referência) – em R\$ bilhões

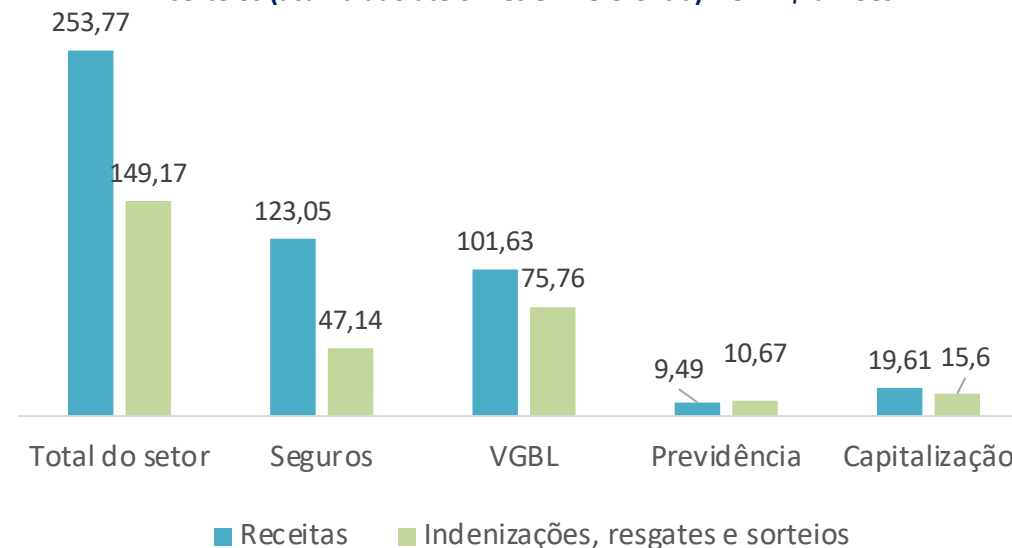


Tabela 1 – Indenizações, resgates e sorteios (agosto/23) | Valores brutos em R\$

	Setor (total)	Indenizações Seguros	Resgates - VGBL	Resgates Previdência	Resgates + sorteios Capitalização
No mês em referência	18,60 Bi	5,82 Bi	9,23 Bi	1,28 Bi	2,26 Bi
Acumulado neste ano até o mês em referência	149,17 Bi	47,14 Bi	75,76 Bi	10,67 Bi	15,60 Bi
Varição, em relação ao ano anterior, do acumulado até o mês em referência	2,18%	- 5,86%	3,99%	11,67%	7,50%

NÚMEROS DO SETOR

Na parte das receitas, os segmentos supervisionados somaram R\$ 253,77 bilhões no acumulado até agosto de 2023 – vide Tabela 2. Esse valor corresponde a crescimento de 8,6% em relação ao mesmo período de 2022.

Os seguros de danos apresentaram crescimento de 12,8% na arrecadação de prêmios no acumulado até agosto de 2023, quando comparado com o acumulado de 2022 até agosto. Foram movimentados R\$ 83,31 bilhões nos oito primeiros meses de 2023, face aos R\$ 73,88 bilhões do mesmo período do ano anterior. (Ver tabela 3)

Os seguros de pessoas, incluindo o VGBL, foram responsáveis pela arrecadação de R\$ 141,37 bilhões até agosto de 2023, o que representa crescimento de 6,9% em relação ao mesmo período de 2022.

Gráfico 2 - Receitas do Setor (Acumulado 2023)

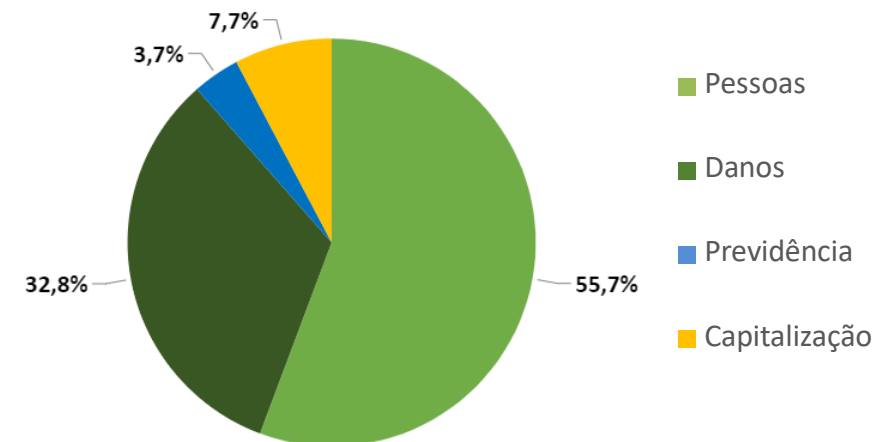


Tabela 2 – Números do setor agosto/2023) | Valores brutos de receitas em R\$

	Setor (total)	Danos	Pessoas*	Previdência**	Capitalização
No mês em referência	36,59 Bi	11,56 Bi	21,06 Bi	1,27 Bi	2,70 Bi
Variação em relação ao mês anterior	3,3%	3,1%	2,7%	5,0%	9,1%
Variação em relação ao mesmo mês do ano anterior	9,5%	6,1%	11,6%	9,9%	8,6%
Acumulado neste ano até o mês em referência	253,77 Bi	83,31Bi	141,37 Bi	9,49 Bi	19,61 Bi
Variação, em relação ao ano anterior, do acumulado até o mês em referência	8,6%	12,8%	6,9%	7,4%	7,1%

*Incluindo VGBL

**PGBL e Previdência Tradicional

SEGUROS DE DANOS

Os seguros de danos apresentaram crescimento de 12,8% na arrecadação de prêmios no acumulado até agosto de 2023 quando comparado aos oito primeiros meses de 2022, conforme os dados da Tabela 3. Até agosto deste ano, foram movimentados R\$83,31 bilhões, face aos R\$ 73,88 bilhões movimentados no mesmo período do ano passado.

A arrecadação de prêmios no seguro auto, que representa 44,5% do total de seguros de danos, foi de R\$ 37,11 bilhões até agosto de 2023, valor 14,7% superior ao do mesmo período de 2022, quando foram arrecadados R\$ 32,36 bilhões.

O desempenho das demais linhas de negócio dos seguros de danos, desconsiderando-se auto, alcançou R\$ 46,20 bilhões na arrecadação de prêmios no acumulado de 2023 até o mês de agosto, 11,3% superior ao mesmo período de 2022.

As linha de negócios de seguros financeiros e de riscos especiais – patrimonial tiveram, no acumulado até agosto de 2023, crescimento superior a 20%, quando comparado ao mesmo período de 2022.

**Tabela 3 – Danos
(agosto/2023) Receitas em R\$**

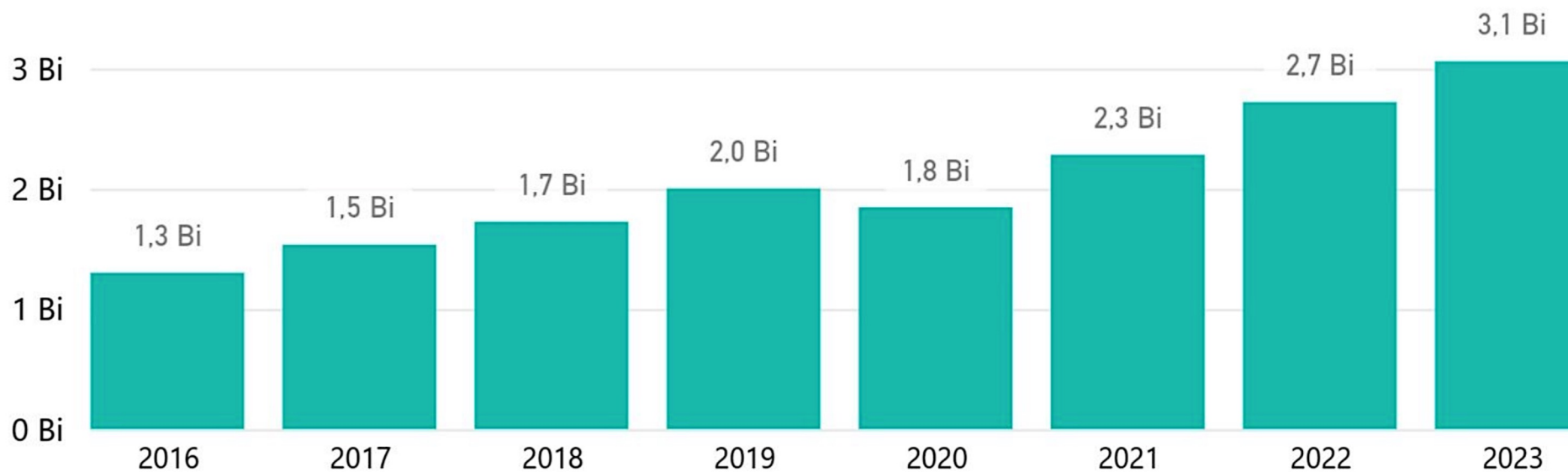
	2022 (acumulado)	2023 (acumulado)	Variação	Participação
Danos – Demais	41,53 Bi	46,20 Bi	11,3%	55,5%
Transporte	3,63 Bi	3,65 Bi	0,4%	4,4%
Rural	8,96 Bi	9,61 Bi	7,2%	11,5%
Riscos Especiais – Patrimonial	5,06 Bi	6,26 Bi	23,7%	7,5%
Riscos Especiais – Energia	1,37 Bi	1,26 Bi	-7,8%	1,5%
RC	2,38 Bi	2,57 Bi	8,2%	3,1%
Patrimoniais – Outros	3,34 Bi	3,58 Bi	7,1%	4,3%
Outros	0,46 Bi	0,60 Bi	31,1%	0,7%
Marítimos/Aeronáuticos	0,93 Bi	1,04 Bi	12,1%	1,2%
Habitacional	3,74 Bi	4,22 Bi	12,8%	5,1%
Garantia Estendida	2,13 Bi	2,20 Bi	3,4%	2,6%
Financeiros	3,45 Bi	4,16 Bi	20,6%	5,0%
Fiança Locatícia	0,80 Bi	0,91 Bi	13,8%	1,1%
Compreensivos	5,28 Bi	6,14 Bi	16,4%	7,4%
Auto	32,36 Bi	37,11 Bi	14,7%	44,5%
Total Danos	73,88 Bi	83,31 Bi	12,8%	100,0%

SEGUROS DE DANOS

Seguros Riscos Diversos - Patrimoniais – Dentro da linha de negócio de seguros patrimoniais, os riscos diversos patrimoniais contabilizam os seguros de celular, bicicleta, notebooks, dentre outros, e apresentaram, no acumulado de 2023, R\$ 3,1 bilhões em prêmios. O valor representa alta de 14,8% em relação ao mesmo período de 2022, quando a arrecadação foi de R\$ 2,7 bilhões.

Como pode ser visto no Gráfico 3, o segmento vem apresentando constante crescimento nos últimos anos.

Gráfico 3 – Arrecadação em Riscos Diversos – Patrimoniais (acumulado até agosto)



SEGURO DE PESSOAS

O segmento de seguros de pessoas apresentou um total de prêmios de R\$ 141,37 bilhões até agosto de 2023, como pode ser observado na Tabela 4. O valor corresponde a um aumento de 6,9% em relação ao mesmo período de 2022. O seguro de vida teve crescimento de 11,3% em relação ao mesmo período do ano anterior, arrecadando R\$ 19,45 bilhões até agosto de 2023.

Tabela 4 Pessoas (agosto/2023) Receitas em R\$	2022 (acumulado)	2023 (acumulado)	Variação	Participação
VGBL	95,20 Bi	101,63 Bi	6,8%	71,9%
Pessoas – Demais	37,11 Bi	39,74 Bi	7,1%	28,1%
Vida	17,48 Bi	19,45 Bi	11,3%	13,8%
Prestamista	10,87 Bi	11,05 Bi	1,6%	7,8%
Outros	3,90 Bi	4,16 Bi	6,8%	2,9%
Acidentes Pessoais	4,86 Bi	5,08 Bi	4,6%	3,6%
Total Pessoas	132,30 Bi	141,37 Bi	6,9%	100,0%

VGBL

As contribuições ao VGBL, no acumulado até agosto de 2023, totalizaram R\$ 101,63 bilhões – vide Tabela 5 – valor 6,8% maior que o mesmo período de 2022. Os resgates acumulados até agosto de 2023 apresentaram aumento de 4% em relação ao volume resgatado no mesmo período do ano passado – conforme Tabela 6. Até agosto de 2023, as contribuições, no ano, superaram os resgates em R\$ 25,87 bilhões. O VGBL representa 71,9% do total de prêmios dos seguros de pessoas – vide Tabela 4.

Tabela 5 – VGBL (agosto/2023) Contribuições em R\$

	VGBL
No mês em referência	15,49 Bi
Variação em relação ao mês anterior	-0,8%
Variação em relação ao mesmo mês do ano anterior	14,3%
Acumulado neste ano até o mês em referência	101,63 Bi
Variação, em relação ao ano anterior, do acumulado até o mês em referência	6,8%

Tabela 6 – VGBL (agosto/2023) Resgates em R\$

	VGBL
No mês em referência	9,23 Bi
Variação em relação ao mês anterior	6,2%
Variação em relação ao mesmo mês do ano anterior	-2,6
Acumulado neste ano até o mês em referência	75,76 Bi
Variação, em relação ao ano anterior, do acumulado até o mês em referência	4,0%

PGBL

Nos produtos de previdência, observa-se que a receita de contribuições acumulada até agosto de 2023 ficou 7,4% acima da receita registrada no mesmo período de 2022 – vide Tabela 7.

PGBL – Conforme a Tabela 7, o PGBL apresentou, no acumulado até agosto de 2023, uma arrecadação 11,1% superior ao mesmo período de 2022, totalizando R\$ 7,33 bilhões no período. Os resgates acumulados até agosto de 2023 aumentaram 2,5% em relação ao mesmo período de 2022, totalizando R\$ 8,03 bilhões – conforme Tabela 8.

No total do ano, até agosto de 2023, os resgates superaram as contribuições em R\$ 0,7 bilhão.

Tabela 7 – Previdência (agosto/2023) Contribuições em R\$

	PGBL	Total Previdência
No mês em referência	1,01 Bi	1,27 Bi
Variação em relação ao mês anterior	8,4%	5,0%
Variação em relação ao mesmo mês do ano anterior	14,6%	9,9%
Acumulado neste ano até o mês em referência	7,33 Bi	9,49 Bi
Variação, em relação ao ano anterior, do acumulado até o mês em referência	11,1%	7,4%

Tabela 8 – Previdência (agosto/2023) Resgates em R\$

	PGBL	Total Previdência
No mês em referência	0,89 Bi	1,28 Bi
Variação em relação ao mês anterior	7,2%	4,2%
Variação em relação ao mesmo mês do ano anterior	-0,6%	12,3%
Acumulado neste ano até o mês em referência	8,03 Bi	10,67 Bi
Variação, em relação ao ano anterior, do acumulado até o mês em referência	2,5%	11,7%

O Relatório Síntese é atualizado de acordo com o envio pelas empresas, podendo haver ajustes em função de recargas do Formulário de Informações Periódicas (FIP). A menos que indicado de forma diferente, todos os valores são apresentados em termos nominais.

Para consultar os dados da Susep de forma ainda mais dinâmica, acesse, em gov.br/susep, o [Painel de Inteligência do Mercado de Seguros](#), também conhecido como [Painel Susep](#).



[youtube.com/suseptv](https://www.youtube.com/suseptv)



[@susepgovbr](https://www.instagram.com/susepgovbr)



[susep](https://www.linkedin.com/company/susep)



SUSEP

Superintendência
de Seguros Privados

www.gov.br/susep