

# SÍNTESE MENSAL

## Setembro de 2023



**SUSEP**

Superintendência  
de Seguros Privados

# SÍNTESE MENSAL

Setembro de 2023

A seguir, apresentamos uma síntese dos principais dados relativos ao desempenho do setor de seguros até Setembro de 2023. As informações foram obtidas a partir dos dados encaminhados pelas companhias supervisionadas.

Nesta edição, os principais destaques foram:

- 1) O setor retornou à sociedade, por meio de indenizações, resgates e sorteios, um montante de R\$ 17,58 bilhões no mês de setembro, totalizando R\$ 166,73 bilhões nos primeiros nove meses do ano.
- 2) Já a arrecadação do setor supervisionado no acumulado até setembro de 2023 foi de R\$ 286,29 bilhões, o que representa crescimento de 8% em relação ao mesmo período de 2022.
- 3) Os segmentos de seguros de danos e pessoas, excluindo-se o VGBl, alcançaram em 2023, no acumulado até setembro, uma arrecadação de R\$ 139,03 bilhões. Em relação às indenizações dos seguros de danos e pessoas, o total de pagamentos foi de R\$ 52,63 bilhões.
- 4) Os seguros de danos tiveram alta de 11,5% na arrecadação de prêmios, comparando-se o acumulado até setembro de 2023 com o mesmo período de 2022. Na linha de negócios do seguro auto, os prêmios atingiram R\$ 41,63 bilhões no acumulado dos três primeiros trimestres, valor 12,6% superior ao do mesmo período de 2022.
- 5) Nos seguros de pessoas, o seguro de vida atingiu em setembro de 2023 o montante acumulado de R\$ 22,08 bilhões, valor que representa um crescimento de 11,3% em relação ao mesmo período de 2022.
- 6) Os produtos de capitalização tiveram alta de 5,1% na arrecadação dos primeiros nove meses de 2023, em relação ao mesmo período de 2022. Foram arrecadados R\$ 22,11 bilhões até setembro de 2023.

# SÍNTESE MENSAL

Setembro de 2023

## NÚMEROS DO SETOR

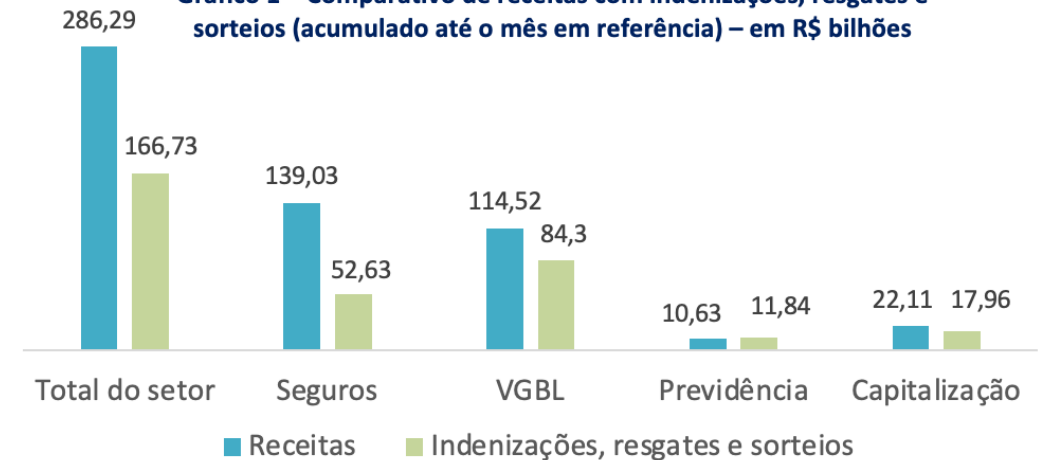
As indenizações, resgates e sorteios dos segmentos supervisionados pela Susep retornaram à sociedade, no acumulado dos três primeiros trimestres do ano, o total de R\$ 166,73 bilhões, um aumento de 1,76% em relação ao mesmo período de 2022 – conforme Tabela 1.

O pagamento de indenizações, nos seguros de danos e pessoas, alcançou um valor de R\$ 5,52 bilhões em setembro de 2023, totalizando R\$ 52,63 bilhões nos primeiros nove meses do ano.

Os resgates dos produtos de acumulação (VGBL, PGBL e previdência tradicional) alcançaram um montante de R\$ 96,14 bilhões no acumulado até setembro.

Na capitalização, o retorno à sociedade, considerando resgates e sorteios realizados, foi de R\$ 17,96 bilhões nos primeiros nove meses de 2023, um aumento de 9,72% em relação ao mesmo período de 2022 – vide Tabela 1.

**Gráfico 1 – Comparativo de receitas com indenizações, resgates e sorteios (acumulado até o mês em referência) – em R\$ bilhões**



**Tabela 1 – Indenizações, resgates e sorteios (abril/23) | Valores brutos em R\$**

|  | Setor (total) | Indenizações Seguros | Resgates - VGBL | Resgates Previdência | Resgates + sorteios Capitalização |
|--|---------------|----------------------|-----------------|----------------------|-----------------------------------|
| No mês em referência   | 17,58 Bi      | 5,52 Bi              | 8,54 Bi         | 1,17 Bi              | 2,36 Bi                           |
| Acumulado neste ano até o mês em referência                                | 166,73 Bi     | 52,63 Bi             | 84,30 Bi        | 11,84 Bi             | 17,96 Bi                          |
| Variação, em relação ao ano anterior, do acumulado até o mês em referência | 1,76%         | -5,38%               | 3,70%           | 12,05%               | 9,72%                             |

## NÚMEROS DO SETOR

Na parte das receitas, os segmentos supervisionados somaram R\$ 286,29 bilhões no acumulado até setembro de 2023 – vide Tabela 2. Esse valor corresponde a um crescimento de 8% em relação ao mesmo período de 2022.

Os seguros de danos apresentaram crescimento de 11,5% na arrecadação de prêmios no acumulado até setembro de 2023, quando comparado ao mesmo período de 2022. Foram arrecadados R\$ 93,92 bilhões até setembro de 2023, face aos R\$ 84,23 bilhões do mesmo período do ano anterior. (Ver tabela 3)

Os seguros de pessoas foram responsáveis pela arrecadação de R\$ 159,63 bilhões até setembro de 2023, o que representa crescimento de 6,5% em relação ao mesmo período de 2022.

Gráfico 2 - Receitas do Setor (Acumulado 2023)

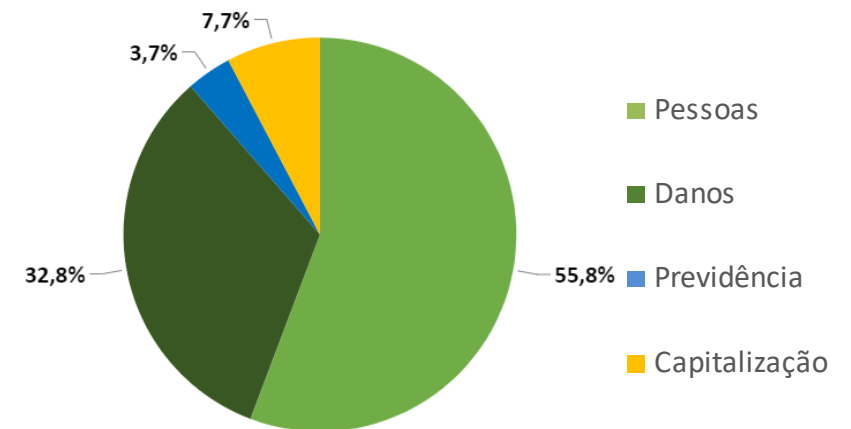


Tabela 2 – Números do setor setembro/2023 | Valores brutos de receitas em R\$

|  | Setor (total) | Danos    | Pessoas*  | Previdência** | Capitalização |
|--|---------------|----------|-----------|---------------|---------------|
| No mês em referência   | 32,52 Bi      | 10,61 Bi | 18,27 Bi  | 1,15 Bi       | 2,50 Bi       |
| Variação em relação ao mês anterior  | -11,1%        | -8,2%    | -13,3%    | -9,5%         | -7,6%         |
| Variação em relação ao mesmo mês do ano anterior                           | 2,4%          | 2,6%     | 4,1%      | -1,3%         | -7,9%         |
| Acumulado neste ano até o mês em referência                                | 286,29 Bi     | 93,92 Bi | 159,63 Bi | 10,63 Bi      | 22,11 Bi      |
| Variação, em relação ao ano anterior, do acumulado até o mês em referência | 8%            | 11,5%    | 6,5%      | 6,4%          | 5,1%          |

\*Incluindo VGBL

\*\*PGBL e Previdência Tradicional

## SEGUROS DE DANOS

Os seguros de danos apresentaram crescimento de 11,5% na arrecadação de prêmios no acumulado até setembro de 2023 quando comparado ao mesmo período de 2022, conforme os dados da Tabela 3. Até setembro deste ano foram movimentados R\$93,92 bilhões, face aos R\$ 84,23 bilhões movimentados no mesmo período do ano passado.

A arrecadação de prêmios no seguro auto foi de R\$ 41,63 bilhões até setembro de 2023, valor 12,6% superior ao do mesmo período de 2022, quando foram arrecadados R\$ 36,97 bilhões. A linha de negócios de automóvel representa 44,3% do total de prêmios dos seguros de danos.

Desconsiderando-se auto, o desempenho das demais linhas de negócio dos seguros de danos, no acumulado de 2023, foi 10,6% superior ao mesmo período de 2022, apresentando crescimento de R\$ 5,03 bilhões na arrecadação de prêmios.

As linhas de negócios de seguros financeiros e de riscos especiais – patrimonial tiveram até setembro de 2023 crescimento superior a 20%, quando comparado ao mesmo período de 2022.

**Tabela 3 – Danos (setembro/2023) Receitas em R\$**

|                                | 2022<br>(acumulado) | 2023<br>(acumulado) | Variação | Participação |
|--------------------------------|---------------------|---------------------|----------|--------------|
| Auto                           | 36,97 Bi            | 41,63 bi            | 12,6%    | 44,3%        |
| Danos – Demais                 | 47,26 Bi            | 52,29 bi            | 10,6%    | 55,7%        |
| Compreensivos                  | 6,06 Bi             | 7,05 bi             | 16,3%    | 7,5%         |
| Fiança Locatícia               | 0,90 Bi             | 1,03 bi             | 14,8%    | 1,1%         |
| Financeiros                    | 3,95 Bi             | 4,79 bi             | 21,3%    | 5,1%         |
| Garantia Estendida             | 2,39 Bi             | 2,48 bi             | 3,9%     | 2,6%         |
| Habitacional                   | 4,23 bi             | 4,76 bi             | 12,7%    | 5,1%         |
| Marítimos/Aeronáuticos         | 1,05 bi             | 1,15 bi             | 9,6%     | 1,2%         |
| Outros                         | 0,53 bi             | 0,69 bi             | 30,4%    | 0,7%         |
| Patrimoniais – Outros          | 3,78 bi             | 4,07 bi             | 7,5%     | 4,3%         |
| RC                             | 2,62 bi             | 2,88 bi             | 9,7%     | 3,1%         |
| Riscos Especiais – Energia     | 1,47 bi             | 1,37 bi             | -6,8%    | 1,5%         |
| Riscos Especiais – Patrimonial | 5,62 bi             | 6,84 bi             | 21,7%    | 7,3%         |
| Rural                          | 10,58 bi            | 11,06 bi            | 4,5%     | 11,8%        |
| Transporte                     | 4,07 bi             | 4,11 bi             | 0,9%     | 4,4%         |
| Total Danos                    | 84,23 bi            | 93,92 bi            | 11,5%    | 100,0%       |

## SEGURO DE PESSOAS

O segmento de seguros de pessoas apresentou um total de prêmios de R\$ 159,63 bilhões até setembro de 2023. Como pode ser observado na Tabela 4, o valor corresponde a um aumento de 6,5% em relação ao mesmo período de 2022. O seguro de vida teve crescimento de 11,3% em relação ao mesmo período do ano anterior, arrecadando R\$ 22,08 bilhões até setembro de 2023.

|                      | <b>2022<br/>(acumulado)</b> | <b>2023<br/>(acumulado)</b> | <b>Variação</b> | <b>Participação</b> |
|----------------------|-----------------------------|-----------------------------|-----------------|---------------------|
| VGBL                 | 107,58 Bi                   | 114,52 Bi                   | 6,5%            | 71,7%               |
| Pessoas – Demais     | 42,27 Bi                    | 45,11 Bi                    | 6,7%            | 28,3%               |
| Vida                 | 19,84 Bi                    | 22,08 Bi                    | 11,3%           | 13,8%               |
| Prestamista          | 12,52 Bi                    | 12,54 Bi                    | 0,2%            | 7,9%                |
| Outros               | 4,40 Bi                     | 4,70 Bi                     | 7,0%            | 2,9%                |
| Acidentes Pessoais   | 5,52 Bi                     | 5,78 Bi                     | 4,7%            | 3,6%                |
| <b>Total Pessoas</b> | <b>149,85 Bi</b>            | <b>159,63 Bi</b>            | <b>6,5%</b>     | <b>100,0%</b>       |

## VGBL

As contribuições ao VGBL, no acumulado até setembro de 2023, totalizaram R\$ 114,52 bilhões – vide Tabela 5 – valor 6,5% maior que o mesmo período de 2022. Os resgates acumulados até setembro de 2023 apresentaram aumento de 3,7% em relação ao volume resgatado no mesmo período do ano passado – conforme Tabela 6. Até setembro de 2023, as contribuições superaram os resgates em R\$ 30,23 bilhões. O VGBL representa 71,7% do total de prêmios dos seguros de pessoas – vide Tabela 4.

|  | <b>VGBL</b> |
|--|-------------|
| No mês em referência   | 12,89 Bi    |
| Variação em relação ao mês anterior  | -16,8%      |
| Variação em relação ao mesmo mês do ano anterior                           | 4,1%        |
| Acumulado neste ano até o mês em referência                                | 114,52 Bi   |
| Variação, em relação ao ano anterior, do acumulado até o mês em referência | 6,5%        |

|  | <b>VGBL</b> |
|--|-------------|
| No mês em referência   | 8,54 Bi     |
| Variação em relação ao mês anterior  | -7,6%       |
| Variação em relação ao mesmo mês do ano anterior                           | 1,2%        |
| Acumulado neste ano até o mês em referência                                | 84,29 Bi    |
| Variação, em relação ao ano anterior, do acumulado até o mês em referência | 3,7%        |

## PREVIDÊNCIA

Nos produtos de previdência, observa-se que a receita de contribuições acumulada até setembro de 2023 ficou 6,4% acima da receita registrada no mesmo período de 2022 – vide Tabela 7.

**PGBL** – Conforme a Tabela 7, o PGBL apresentou, no acumulado até setembro de 2023, uma arrecadação 9,9% superior ao mesmo período de 2022, totalizando R\$ 8,22 bilhões no período. Os resgates acumulados até setembro aumentaram 2,3% em relação ao mesmo período de 2022, totalizando R\$ 8,80 bilhões – conforme Tabela 8. No panorama até setembro, os resgates superaram as contribuições em R\$ 0,58 bilhão em 2023.

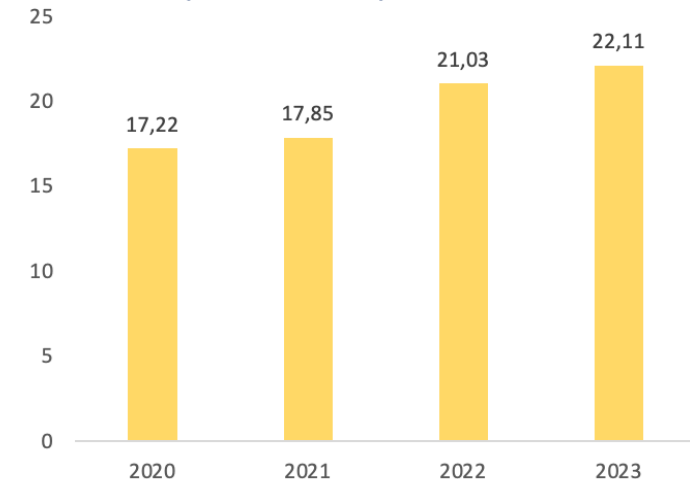
| <b>Tabela 7 – Previdência (setembro/2023) Contribuições em R\$</b>         | <b>PGBL</b> | <b>Total Previdência</b> |
|--|-------------|--------------------------|
| No mês em referência   | 0,89 Bi     | 1,15 Bi                  |
| Variação em relação ao mês anterior  | -12,1%      | -9,5%                    |
| Variação em relação ao mesmo mês do ano anterior                           | 0,9%        | -1,3%                    |
| Acumulado neste ano até o mês em referência                                | 8,22 Bi     | 10,63 Bi                 |
| Variação, em relação ao ano anterior, do acumulado até o mês em referência | 9,9%        | 6,4%                     |

| <b>Tabela 8 – Previdência (setembro/2023) Resgates em R\$</b>              | <b>PGBL</b> | <b>Total Previdência</b> |
|--|-------------|--------------------------|
| No mês em referência   | 0,77 Bi     | 1,17 Bi                  |
| Variação em relação ao mês anterior  | -13,2%      | -8,9%                    |
| Variação em relação ao mesmo mês do ano anterior                           | 0,2%        | 16,3%                    |
| Acumulado neste ano até o mês em referência                                | 8,80 Bi     | 11,84 Bi                 |
| Variação, em relação ao ano anterior, do acumulado até o mês em referência | 2,3%        | 12,1%                    |

## CAPITALIZAÇÃO

Os produtos de capitalização arrecadaram, nos primeiros nove meses de 2023, R\$ 22,11 bilhões, com um aumento de 5,1% em relação ao mesmo período de 2022, quando a arrecadação foi de R\$ 21,03 bilhões. Em relação aos resgates e sorteios, a capitalização retornou à sociedade R\$ 17,96 bilhões no acumulado de janeiro a setembro de 2023, alta de 9,72% em relação aos três primeiros trimestres de 2022.

**Gráfico 3 - Receitas de Capitalização (acumulado 2023) - em R\$ bilhões**



O Relatório Síntese é atualizado de acordo com o envio pelas empresas, podendo haver ajustes em função de recargas do Formulário de Informações Periódicas (FIP). A menos que indicado de forma diferente, todos os valores são apresentados em termos nominais.

Para consultar os dados da Susep de forma ainda mais dinâmica, acesse, em [gov.br/susep](http://gov.br/susep), o [Painel de Inteligência do Mercado de Seguros](#), também conhecido como [Painel Susep](#).



[youtube.com/suseptv](https://www.youtube.com/suseptv)



[@susepgovbr](https://www.instagram.com/susepgovbr)



[susep](https://www.linkedin.com/company/susep)



**SUSEP**

Superintendência  
de Seguros Privados

[www.gov.br/susep](http://www.gov.br/susep)