

SÍNTESE MENSAL

Setembro de 2022



A seguir, síntese dos principais dados relativos ao desempenho do setor de seguros até setembro de 2022. As informações foram obtidas a partir dos dados encaminhados pelas companhias supervisionadas. O documento é atualizado de acordo com o envio pelas empresas, podendo haver ajustes em função de recargas do Formulário de Informações Periódicas (FIP). A menos que indicado de forma diferente, todos os valores são apresentados em termos nominais.

Na edição de setembro de 2022, os principais destaques foram:

- 1) A arrecadação do setor supervisionado no acumulado até setembro de 2022 foi de R\$ 265,10 bilhões, o que representa crescimento de 18,2% em relação ao mesmo período de 2021.
- 2) Os segmentos de seguros de pessoas e danos apresentaram crescimento de 18,82% no acumulado até setembro de 2022, em relação ao mesmo período de 2021, com uma arrecadação acumulada até de R\$234,08 bilhões ~~até setembro de 2022~~. Nos seguros de pessoas, o grande destaque foi o seguro de vida, que atingiu o montante acumulado de R\$ 19,84 bilhões. O valor corresponde a um crescimento de 16,4% em relação ao mesmo período de 2021.
- 3) Os seguros de danos continuam apresentando forte desempenho, com alta de 27,3% na arrecadação de prêmios na comparação do acumulado até setembro de 2022 com o mesmo período de 2021. A arrecadação de prêmios no seguro auto atingiu R\$ 36,97 bilhões no acumulado até setembro de 2022, valor 34,3% superior ao do mesmo período de 2021.
- 4) Em setembro de 2022 a sinistralidade do seguro de danos foi de 49,0%, ~~houve~~ Houve uma discreta redução em comparação a agosto que teve a sinistralidade de 51,8% e ~~a redução também foi pequena quando comparada com a sinistralidade de setembro de 2021 que foi de 52,5%~~. No seguro de pessoas a sinistralidade de setembro de 2022 foi de 32,8%, quase a mesma sinistralidade do mês anterior, que ficou em 32,6%, mas ~~verificamos uma grande redução abaixo da sinistralidade do seguro de pessoas quando comparada a de 41,9% observada em mês de setembro de 2021 que foi de 41,9%~~.
- 5) A linha de negócio rural foi destaque, com crescimento de 42,0% na arrecadação de prêmios no acumulado até setembro de 2022, em comparação ao mesmo período de 2021. Os seguros das linhas riscos especiais patrimoniais e auto também se destacaram, com crescimentos de 35,2% e 34,3% respectivamente.

NÚMEROS DO SETOR

As receitas dos segmentos supervisionados pela Susep somaram R\$ 265,1 bilhões no acumulado até setembro de 2022 – vide Tabela 1. Esse valor corresponde a um crescimento de 18,2% em relação ao mesmo período de 2021.

Os seguros de danos apresentaram crescimento de 27,3% na arrecadação de prêmios no acumulado até setembro de 2022, quando comparado com o mesmo período de 2021. Foram movimentados R\$ 84,23 bilhões até setembro deste ano, face aos R\$ 66,17 bilhões até agosto do ano anterior.

Os seguros de pessoas foram responsáveis pela arrecadação de R\$ 149,85 bilhões até setembro de 2022, o que representa crescimento de 14,5% em relação ao mesmo período de 2021.

Gráfico 1 - Receitas do Setor (Acumulado 2022)

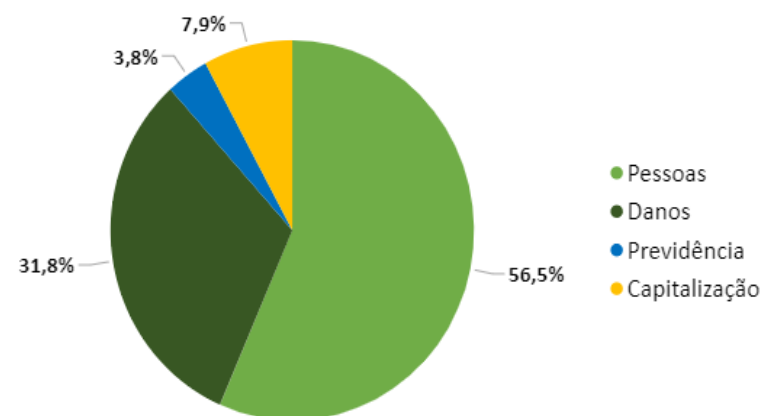


Tabela 1 - Números do setor (setembro/22) - Valores brutos de receitas em R\$

| | Setor (total) | Pessoas* | Danos | Previdência** | Capitalização |
|--|---------------|-----------|----------|---------------|---------------|
| No mês em referência | 31,77 Bi | 17,55 Bi | 10,34 Bi | 1,16 Bi | 2,71 Bi |
| Variação em relação ao mês anterior | -4,9% | -7,0% | -5,0% | 0,7% | 8,9% |
| Variação em relação ao mesmo mês do ano anterior | 24,4% | 21,3% | 31,8% | 7,7% | 27,0% |
| Acumulado neste ano até o mês em referência | 265,10 Bi | 149,85 Bi | 84,23 Bi | 9,99 Bi | 21,03 Bi |
| Variação, em relação ao ano anterior, do acumulado até o mês em referência | 18,2% | 14,5% | 27,3% | 5,8% | 17,8% |

*Incluindo VGBL

**PGBL e Previdência Tradicional

SEGUROS – PESSOAS e DANOS

Nos seguros de pessoas e danos, os prêmios diretos totalizaram R\$ 234,08 bilhões no acumulado até setembro de 2022, o que representa crescimento de 18,81% em relação ao mesmo período de 2021, quando totalizaram R\$ 197,01 bilhões.

O segmento de seguros de pessoas apresentou um total de prêmios de R\$ 149,85 bilhões até setembro de 2022, como pode ser observado na Tabela 2. O valor corresponde a aumento de 14,5% em relação ao mesmo período de 2021. O seguro de vida teve crescimento de 16,4% em relação ao ano anterior, arrecadando R\$ 19,84 bilhões até setembro de 2022.

Os seguros de danos apresentaram crescimento de 27,3% na arrecadação de prêmios no acumulado até setembro de 2022, quando comparado ao mesmo período de 2021, conforme os dados da Tabela 3. Até setembro deste ano, foram movimentados R\$ 84,23 bilhões, face aos R\$ 66,16 bilhões movimentados no mesmo período do ano passado.

A arrecadação de prêmios no seguro auto atingiu R\$ 36,96 bilhões no acumulado deste ano, valor 34,3% superior ao do mesmo período em 2021, quando foram arrecadados R\$ 27,53 bilhões.

Desconsiderando-se auto, o desempenho das demais linhas de negócio dos seguros de danos, no acumulado de 2022, foi 22,3% superior ao mesmo período de 2021, apresentando crescimento de R\$ 8,63 bilhões na arrecadação de prêmios. A linha de negócio rural foi destaque, com crescimento de 42% na arrecadação de prêmios no acumulado até setembro de 2022, em comparação ao mesmo período de 2021. Os seguros das linhas auto e riscos patrimoniais especiais também se destacaram, com crescimento acima de 30%.

Tabela 2 - Pessoas (setembro/22) - Receitas em R\$

| | 2021 (acumulado) | 2022 (acumulado) | Variação | Participação |
|--------------------|---------------------|---------------------|----------|--------------|
| VGBL | 93,31 Bi | 107,58 Bi | 15,3% | 71,8% |
| Pessoas – Demais | 37,54 Bi | 42,27 Bi | 12,6% | 28,2% |
| Vida | 17,04 Bi | 19,84 Bi | 16,4% | 13,2% |
| Prestamista | 11,85 Bi | 12,52 Bi | 5,7% | 8,4% |
| Acidentes Pessoais | 5,08 Bi | 5,52 Bi | 8,7% | 3,7% |
| Outros | 3,58 Bi | 4,40 Bi | 22,9% | 2,9% |
| Total Pessoas | 130,85 Bi | 149,85 Bi | 14,5% | 100,0% |

Tabela 3 - Danos (setembro/22) - Receitas em R\$

| | 2021 (acumulado) | 2022 (acumulado) | Variação | Participação |
|--------------------------------|---------------------|---------------------|----------|--------------|
| Auto | 27,53 Bi | 36,97 Bi | 34,3% | 43,9% |
| Danos - Demais | 38,63 Bi | 47,26 Bi | 22,3% | 56,1% |
| Rural | 7,45 Bi | 10,58 Bi | 42,0% | 12,6% |
| Compreensivos | 5,39 Bi | 6,06 Bi | 12,4% | 7,2% |
| Riscos Especiais - Patrimonial | 4,16 Bi | 5,62 Bi | 35,2% | 6,7% |
| Habitacional | 3,75 Bi | 4,23 Bi | 12,7% | 5,0% |
| Transporte | 3,27 Bi | 4,07 Bi | 24,6% | 4,8% |
| Financeiros | 3,31 Bi | 3,95 Bi | 19,5% | 4,7% |
| Patrimoniais - Outros | 3,09 Bi | 3,78 Bi | 22,5% | 4,5% |
| RC | 2,36 Bi | 2,62 Bi | 11,2% | 3,1% |
| Garantia Estendida | 2,34 Bi | 2,39 Bi | 2,4% | 2,8% |
| Riscos Especiais - Energia | 1,31 Bi | 1,47 Bi | 12,8% | 1,8% |
| Marítimos/Aeronáuticos | 1,02 Bi | 1,05 Bi | 2,6% | 1,2% |
| Fiança Locatícia | 0,75 Bi | 0,90 Bi | 20,1% | 1,1% |
| Outros | 0,45 Bi | 0,53 Bi | 18,4% | 0,6% |
| Total Danos | 66,16 Bi | 84,23 Bi | 27,3% | 100,0% |

SEGUROS – PESSOAS e DANOS

VGBL - As contribuições ao VGBL, no acumulado de 2022, totalizaram R\$ 107,58 bilhões – vide Tabela 4 – valor 22,5% superior à arrecadação no mesmo período de 2021. Já os resgates acumulados em 2022 apresentaram queda de 0,4% em relação ao volume resgatado no acumulado do ano passado – conforme Tabela 5. Até setembro de 2022, as contribuições superaram os resgates em R\$ 26,3 bilhões.

Tabela 4 - VGBL (setembro/22) - Contribuições em R\$

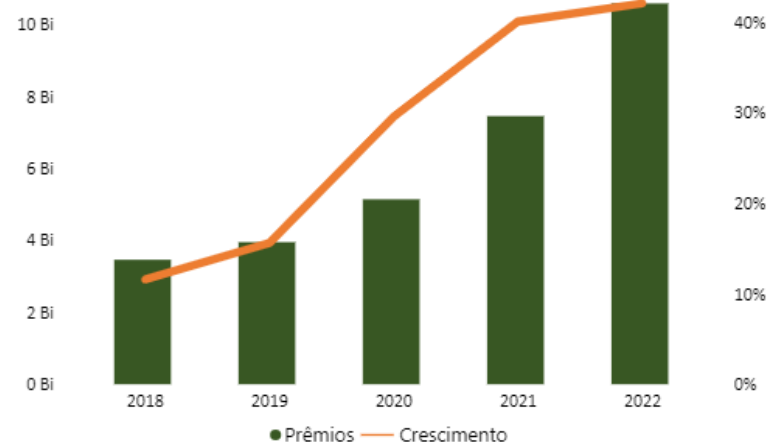
| | VGBL |
|--|-----------|
| No mês em referência | 12,39 Bi |
| Variação em relação ao mês anterior | -8,6% |
| Variação em relação ao mesmo mês do ano anterior | 22,5% |
| Acumulado neste ano até mês em referência | 107,58 Bi |
| Variação, em relação ao ano anterior, do acumulado até o mês em referência | 15,3% |

Tabela 5 - VGBL (setembro/22) - Resgates em R\$

| | VGBL |
|--|----------|
| No mês em referência | 8,43 Bi |
| Variação em relação ao mês anterior | -11,0% |
| Variação em relação ao mesmo mês do ano anterior | -0,4% |
| Acumulado neste ano até o mês em referência | 81,28 Bi |
| Variação, em relação ao ano anterior, do acumulado até o mês em referência | 19,6% |

Rural - A linha de negócio rural vem se destacando nos últimos meses e apresentou, no acumulado até setembro de 2022 crescimento de 42% em relação ao mesmo período de 2021 (Gráfico 2). Os prêmios arrecadados até setembro de 2022 atingiram o montante de R\$ 10,58 bilhões, contra os R\$ 7,48 bilhões no mesmo período do ano anterior.

Gráfico 2 - Rural | Acumulado até setembro



SEGUROS – PESSOAS e DANOS

Sinistralidade - Nos seguros de pessoas, excluindo-se o VGBL, a sinistralidade atingiu o patamar de 32,8% em setembro de 2022 – Gráfico 3.

A sinistralidade do seguro de vida, individual e em grupo, alcançou o valor de 47,8% em agosto deste ano, percentual ligeiramente acima do observado em agosto, quando foi de 47,4% e abaixo do valor observado em setembro de 2021, quando a sinistralidade totalizou 62,3%.

Nos seguros de danos, observa-se que a sinistralidade, em setembro de 2022 foi de 49%, conforme observado na série mostrada no Gráfico 4. Em setembro de 2021, a sinistralidade dos seguros de danos foi de 51,5%.

A sinistralidade no seguro auto ficou em 67,6% em setembro de 2022, frente aos 69,7% observados em agosto de 2022 e aos 64,7% de setembro de 2021.

Gráfico 3 - Seguros de Pessoas (s/VGBL) | Sinistralidade

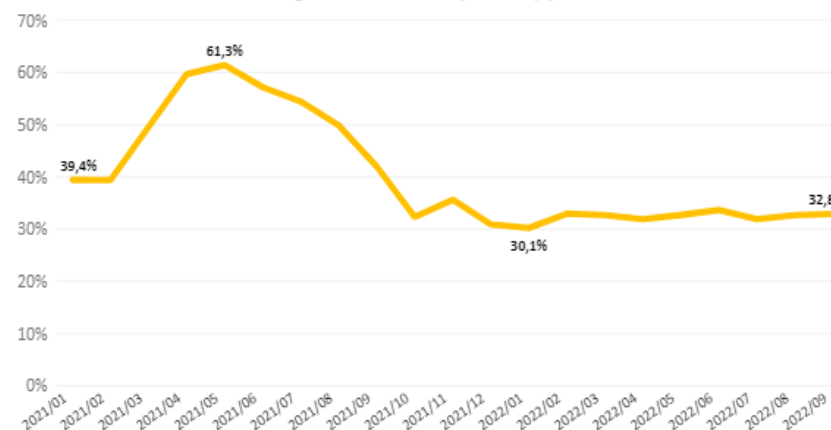
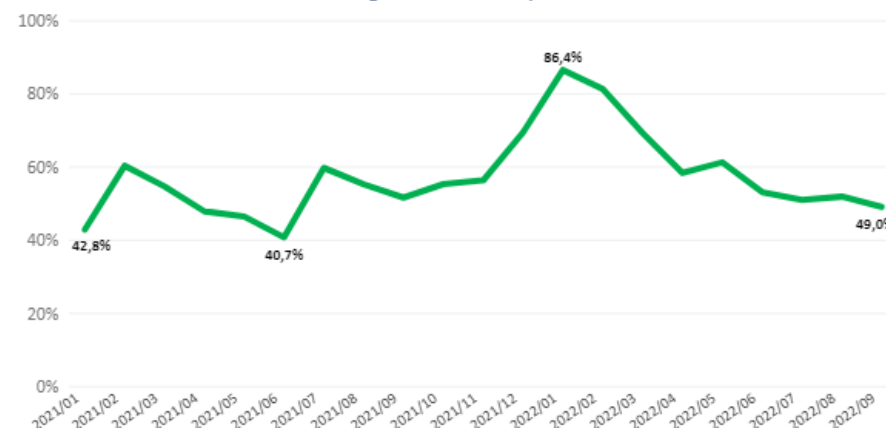


Gráfico 4 - Seguros de Danos | Sinistralidade



PREVIDÊNCIA

Nos produtos de previdência, observa-se que a receita de contribuições até setembro de 2022, ficou 5,8% acima da receita registrada no mesmo período de 2021 – vide Tabela 6.

PGBL – Conforme a Tabela 6, o PGBL apresentou, no acumulado até setembro de 2022, uma arrecadação 7,4% superior ao mesmo período de 2021, arrecadando R\$ 7,48 bilhões no período. Os resgates acumulados até setembro de 2022 cresceram 16,6% em relação ao mesmo período de 2021, totalizando R\$ 8,6 bilhões – conforme Tabela 7. Os resgates superaram as contribuições em R\$ 1,12 bilhão no acumulado até setembro de 2022.

Previdência Tradicional – As contribuições de Previdência Tradicional acumuladas até setembro de 2022 ficaram 1,3% acima das contribuições acumuladas no mesmo período de 2021 – como indicado na Tabela 6. Os resgates cresceram 28,3%, totalizando R\$ 1,95 bilhão no acumulado até setembro de 2022, conforme a Tabela 7. As contribuições superaram os resgates em R\$ 0,56 bilhão no acumulado desde o início do ano.

Tabela 6 - Previdência (setembro/22) | Contribuições em R\$

| | PGBL | Previdência Tradicional | Total Previdência |
|--|---------|-------------------------|-------------------|
| No mês em referência | 0,88 Bi | 0,28 Bi | 1,16 Bi |
| Variação em relação ao mês anterior | -0,1% | 3,2% | 0,7% |
| Variação em relação ao mesmo mês do ano anterior | 10,1% | 0,7% | 7,7% |
| Acumulado neste ano até o mês em referência | 7,48 Bi | 2,51 Bi | 9,99 Bi |
| Variação, em relação ao ano anterior, do acumulado até o mês em referência | 7,4% | 1,3% | 5,8% |

Tabela 7 - Previdência (setembro/22) | Resgates em R\$

| | PGBL | Previdência Tradicional | Total Previdência |
|--|---------|-------------------------|-------------------|
| No mês em referência | 0,77 Bi | 0,23 Bi | 1,00 Bi |
| Variação em relação ao mês anterior | -13,7% | -5,3% | -11,9% |
| Variação em relação ao mesmo mês do ano anterior | -4,5% | 9,4% | -1,6% |
| Acumulado neste ano até o mês em referência | 8,60 Bi | 1,95 Bi | 10,55 Bi |
| Variação, em relação ao ano anterior, do acumulado até o mês em referência | 16,6% | 28,3% | 18,6% |