



Indicadores de Desempenho do

Polo Industrial de Manaus

2021-2026



MINISTÉRIO DO
DESENVOLVIMENTO,
INDÚSTRIA, COMÉRCIO
E SERVIÇOS

GOVERNO DO
BRASIL
DO LADO DO POVO BRASILEIRO

❑ CADERNO INDICADORES DE DESEMPENHO DO POLO INDUSTRIAL DE MANAUS – PIM

- Neste Resumo de Indicadores do PIM, a metodologia de análise é um comparativo do Caderno de Indicadores do PIM, referente ao mês de Janeiro/2026, gerado na data de 17/03/2026, com os resultados provenientes de dados declaratórios agregados de **529 empresas informantes** (Doc. SEI_SIPI 2524004), em relação ao mês de Dezembro/2025, sendo este Caderno de Indicadores, gerado em 30/01/2025, com **516 empresas informantes** (Doc. SEI_SIPI 2487396).

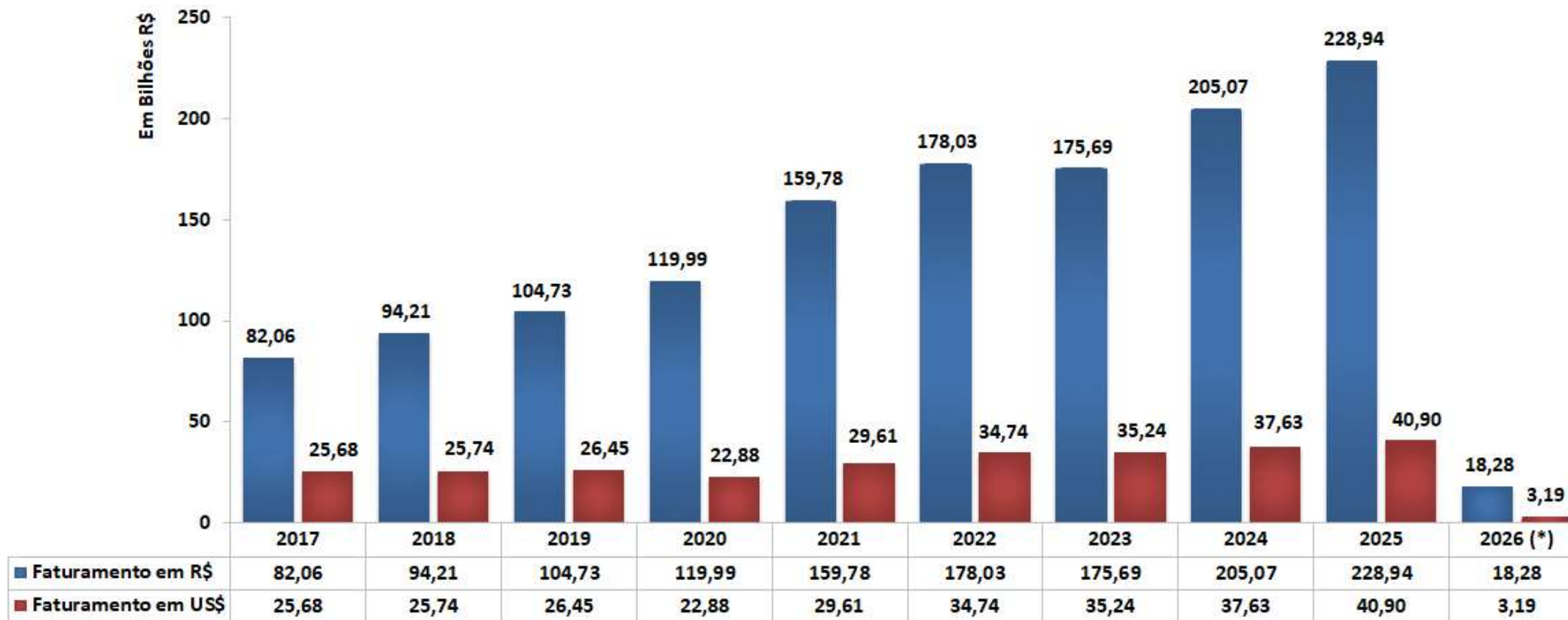
- **Quanto da Análise dos Dados:**
 - Análise Mensal (Faturamento, Participação Subsetor, Produção, Mão de Obra, Importação e Exportação);
 - Mês e Ano Anterior (Faturamento, Produção, Mão de Obra, Importação e Exportação);
 - Acumulado (Faturamento, Produção, Mão de Obra, Importação e Exportação).

Fonte: SIPI/CGAPI/SPR – SUFRAMA – Disponível em: Indicadores de Desempenho do Polo Industrial de Manaus.

FATURAMENTO ANUAL – PIM

FATURAMENTO NOMINAL DO POLO INDUSTRIAL DE MANAUS – PIM

Em Bilhões de Reais e US\$ – Período: Janeiro a Dezembro 2017 a 2026 (*)



(*) Dados Parciais sujeito a alterações – Janeiro 2026, caderno gerado em 17/03/2026.

Observação: mês de Dezembro 2025, foi congelado com o Caderno gerado em 30/01/2026.

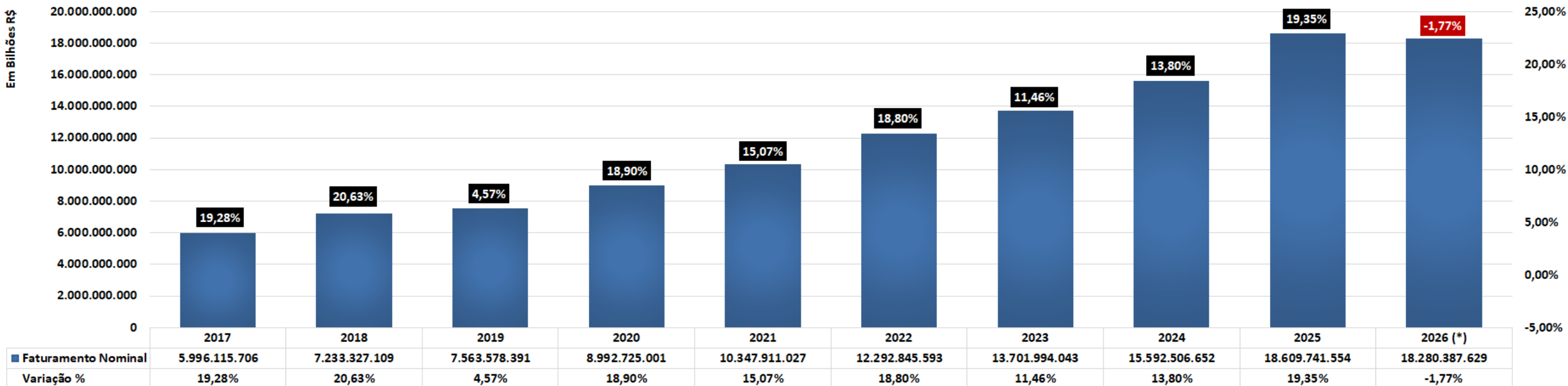
Fonte: SIPI/CGAPI/SPR – SUFRAMA – Disponível em: Indicadores de Desempenho do Polo Industrial de Manaus.

FATURAMENTO MENSAL NOMINAL – PIM (Em Bilhões R\$)

ANÁLISE DO FATURAMENTO NOMINAL – Mensal (Evolução Anual em %)

Período: Mês Janeiro de 2017 a 2026* – Em Bilhões de Reais (R\$)

Faturamento Nominal do PIM - (em Bilhões R\$)
Período Janeiro de 2017 a 2026*



(*) Dados Parciais sujeito a alterações – Janeiro 2026, caderno gerado em 17/03/2026.

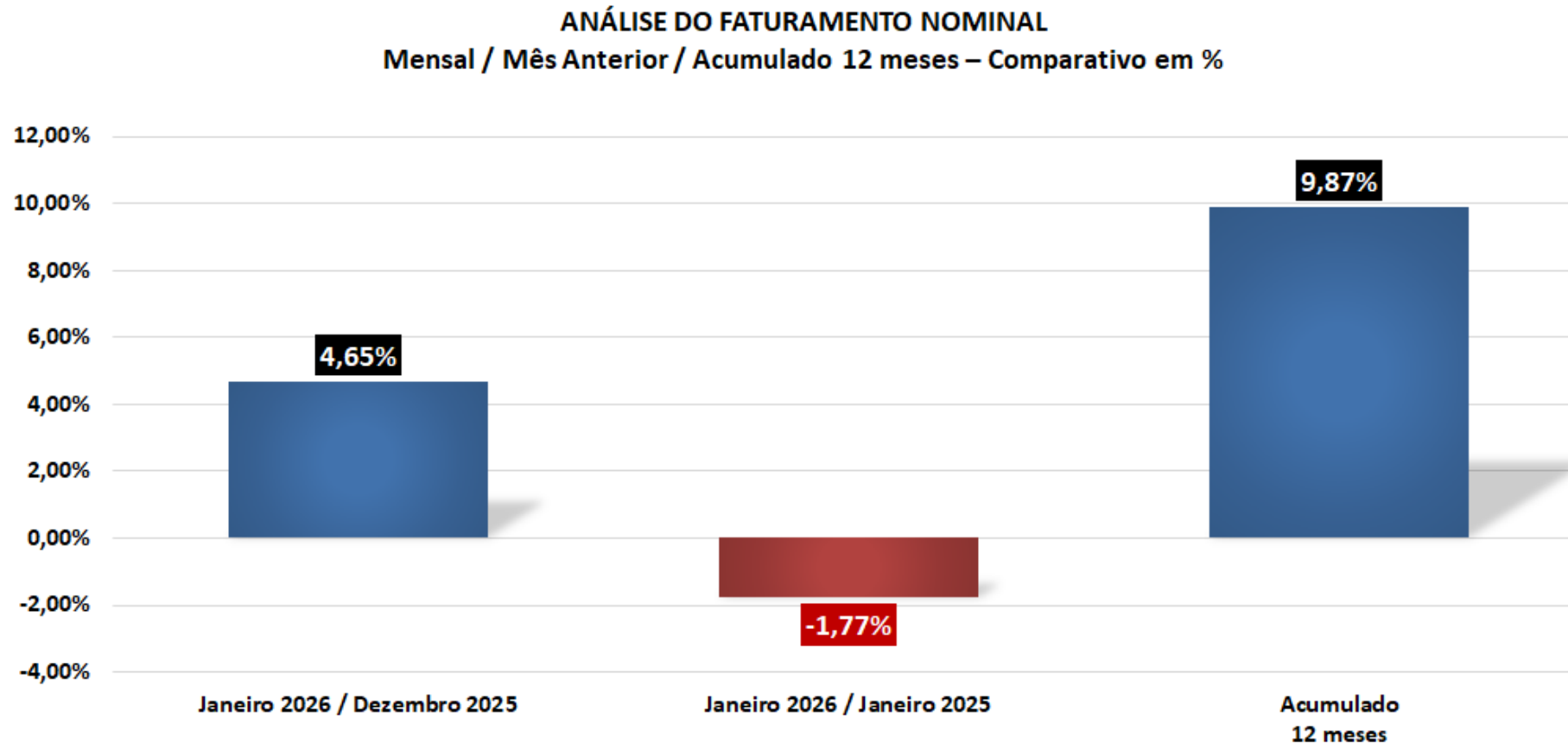
Observação: mês de Dezembro 2025, foi congelado com o Caderno gerado em 30/01/2026.

Fonte: SIPI/CGAPI/SPR – SUFRAMA – Disponível em: Indicadores de Desempenho do Polo Industrial de Manaus.

FATURAMENTO NOMINAL – PIM

ANÁLISE DO FATURAMENTO NOMINAL (*)

Mensal / Mês Anterior / Acumulado 12 meses – Comparativo em %



(*) Dados Parciais sujeito a alterações – Janeiro 2026, caderno gerado em 17/03/2026.

Observação: mês de Dezembro 2025, foi congelado com o Caderno gerado em 30/01/2026.

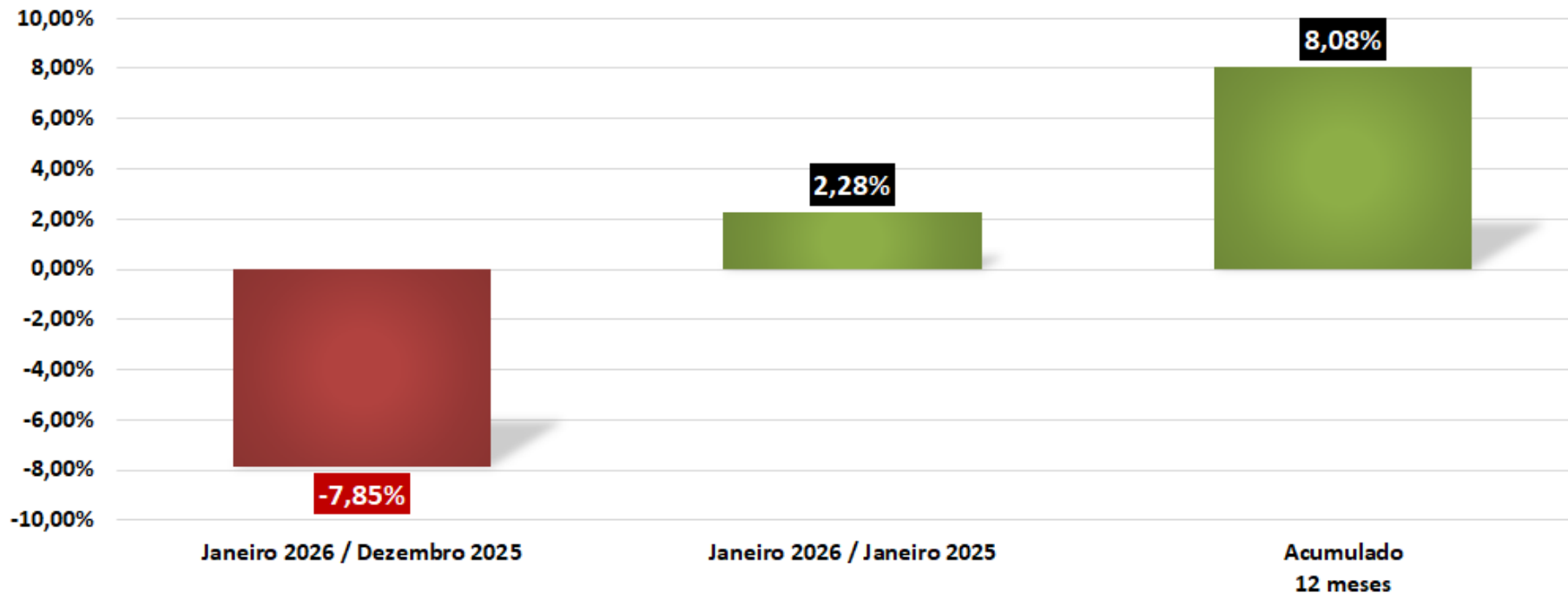
Fonte: SIPI/CGAPI/SPR – SUFRAMA – Disponível em: Indicadores de Desempenho do Polo Industrial de Manaus.

FATURAMENTO REAL – PIM

ANÁLISE DO FATURAMENTO REAL (*) Faturamento Real a preços de Jan/2011)

Mensal / Mês Anterior / Acumulado 12 meses – Comparativo em %

Análise do Faturamento Real - PIM
Faturamento Real a preços de Jan/2011)
Mensal / Mês Anterior / Acumulado 12 meses – Comparativo em %



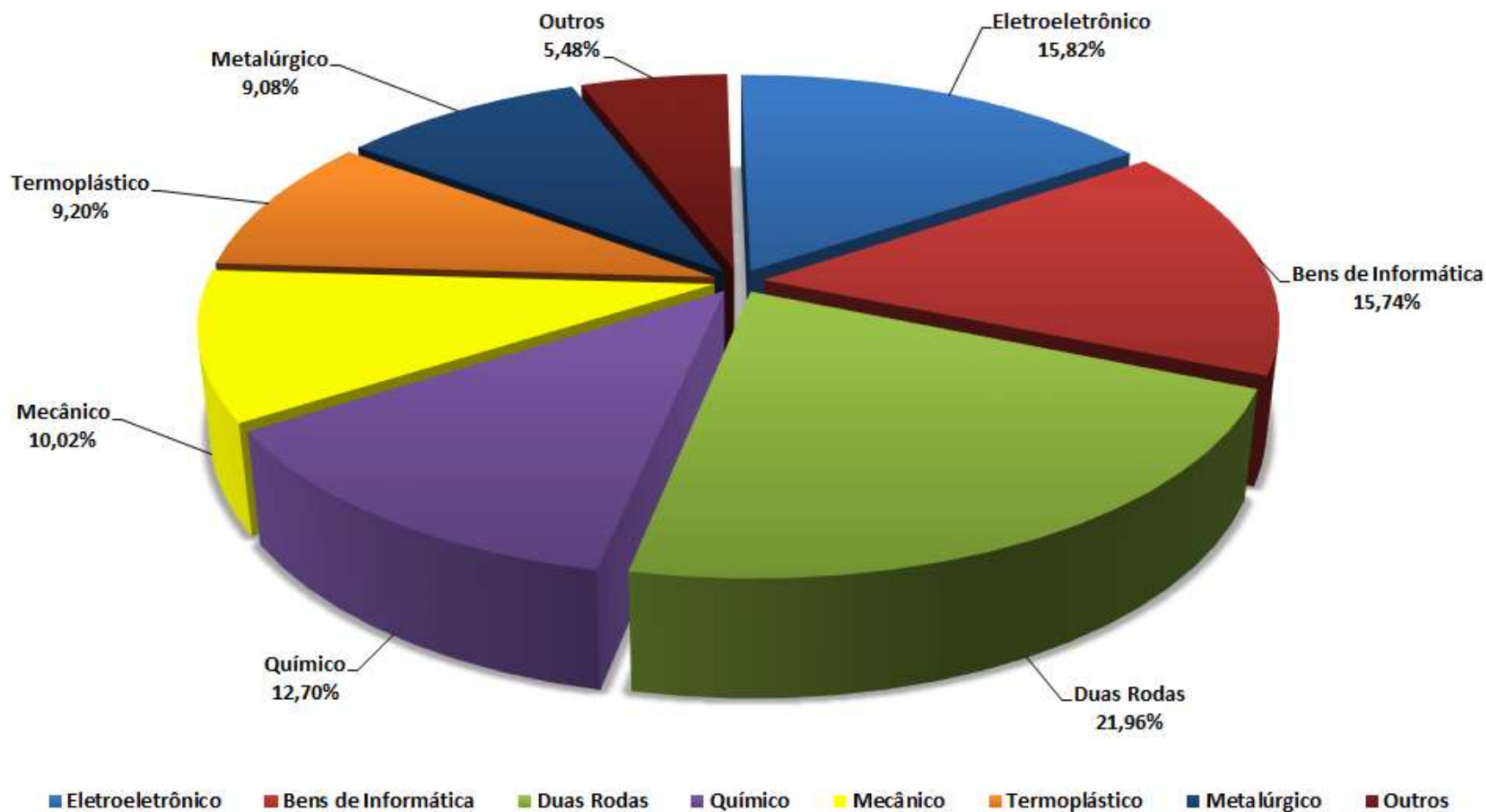
(*) Dados Parciais sujeito a alterações – Janeiro 2026, caderno gerado em 17/03/2026.

Observação: mês de Dezembro 2025, foi congelado com o Caderno gerado em 30/01/2026.

Fonte: SIPI/CGAPI/SPR – SUFRAMA – Disponível em: Indicadores de Desempenho do Polo Industrial de Manaus.

PARTICIPAÇÃO DOS SUBSETORES DE ATIVIDADES NO FATURAMENTO DO PIM

PARTICIPAÇÃO DO FATURAMENTO NOMINAL – Período Janeiro 2026 – PIM (Calculado sobre os valores em R\$)
EM % POR SUBSETORES DE ATIVIDADES



(*) Dados Parciais sujeito a alterações – Janeiro 2026, caderno gerado em 17/03/2026.

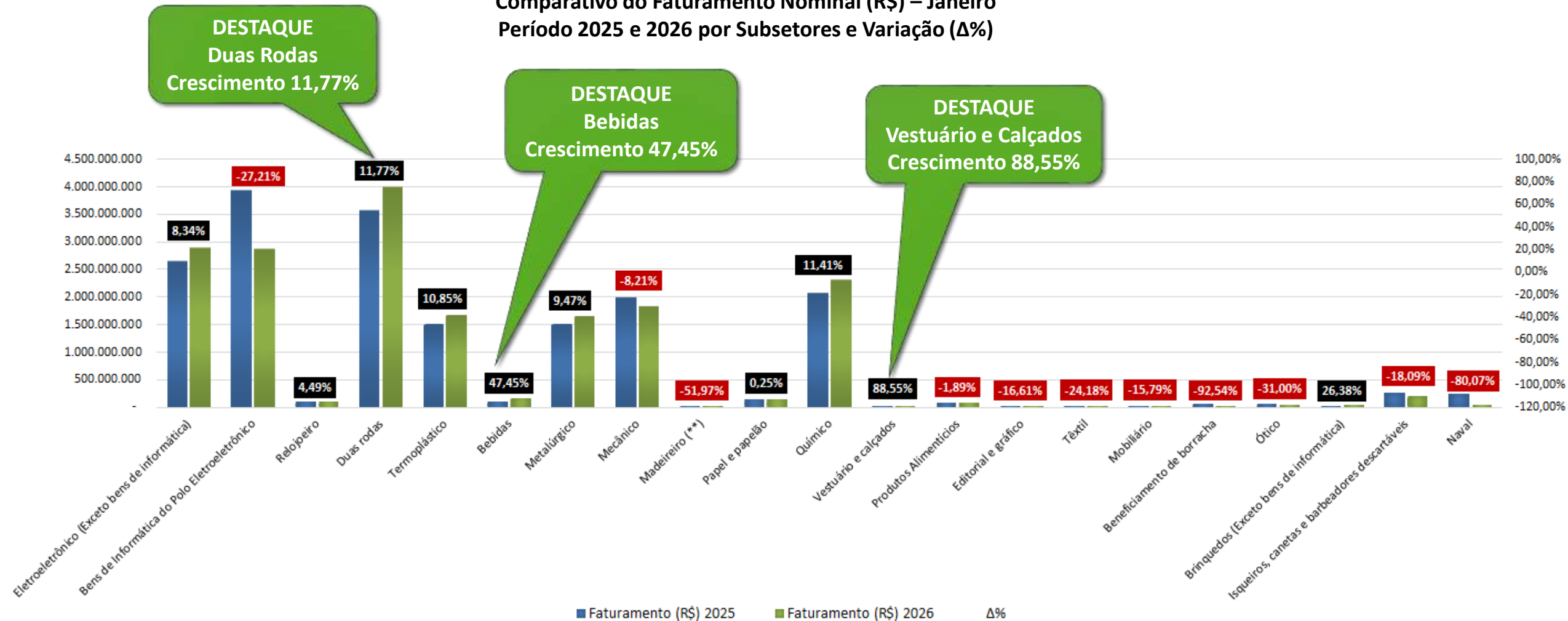
Observação: mês de Dezembro 2025, foi congelado com o Caderno gerado em 30/01/2026.

Fonte: SIPI/CGAPI/SPR – SUFRAMA – Disponível em: Indicadores de Desempenho do Polo Industrial de Manaus.

SUBSETORES DE ATIVIDADES NO FATURAMENTO NOMINAL DO PIM

Comparativo do Faturamento Nominal – PIM
Com $\Delta\%$ entre 2026 e 2025 Por Subsetores de Atividades

Comparativo do Faturamento Nominal (R\$) – Janeiro
Período 2025 e 2026 por Subsetores e Variação ($\Delta\%$)



(*) Dados Parciais sujeito a alterações – Janeiro 2026, caderno gerado em 17/03/2026.

Observação: mês de Dezembro 2025, foi congelado com o Caderno gerado em 30/01/2026.

Fonte: SIPI/CGAPI/SPR – SUFRAMA – Disponível em: Indicadores de Desempenho do Polo Industrial de Manaus.

VOLUME DE PRODUÇÃO – PIM

PRINCIPAIS PRODUTOS DO POLO INDUSTRIAL DE MANAUS – PIM JANEIRO 2025-2026 (*)

Produtos	Unidade	JAN À JAN 2025	JAN À JAN 2026	Variação %
DISCO DIGITAL A LASER GRAVADO (BLU-RAY)	Unidade	46.207	58.677	26,99%
MOTOCILETAS, MOTONETAS E CICLOMOTO	Unidade	174.541	200.952	15,13%
HOME THEATER	Unidade	3.130	3.357	7,25%
APARS. TELEFONICO - INCLUSIVE PORTEIRO ELETRONICO	Unidade	8.959	9.155	2,19%

(*) Dados Parciais sujeito a alterações – Janeiro 2026, caderno gerado em 17/03/2026.

Observação: mês de Dezembro 2025, foi congelado com o Caderno gerado em 30/01/2026.

Fonte: SIPI/CGAPI/SPR – SUFRAMA – Disponível em: Indicadores de Desempenho do Polo Industrial de Manaus.

MÃO-DE-OBRA DO POLO INDUSTRIAL DE MANAUS – PIM



529
Indústrias
Informantes

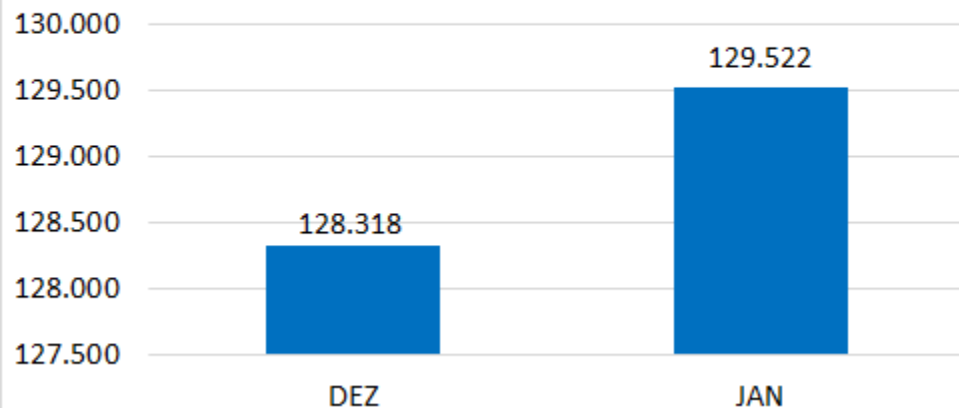
EVOLUÇÃO DA MÃO-DE-OBRA DO POLO INDUSTRIAL DE MANAUS – PIM
Análise da Evolução Mensal e Mês anterior – Janeiro a Dezembro 2026-2025

(**) MÃO DE OBRA EFETIVA + TEMPORÁRIA + TERCEIRIZADA

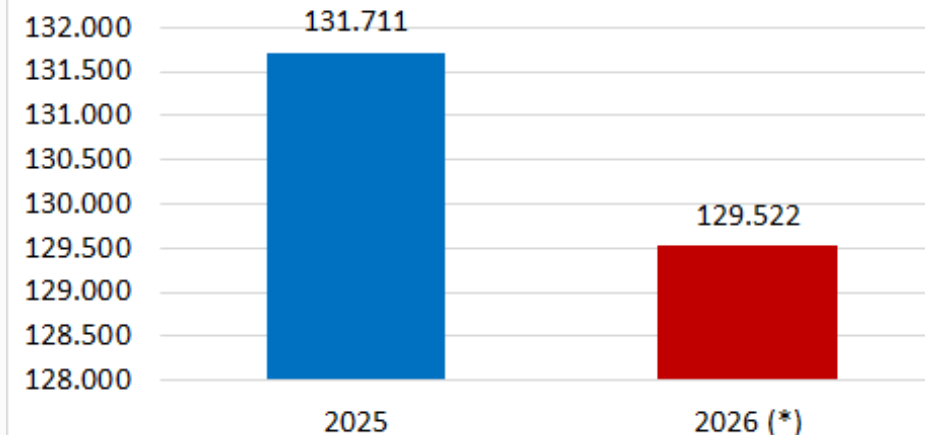
CRESCIMENTO 0,94%

QUEDA 1,66%

Comparativo - Evolução da Mão de Obra
Janeiro 2026 em relação a Dezembro 2025



Comparativo - Evolução da Mão de Obra
Janeiro 2026 em relação a Janeiro 2025



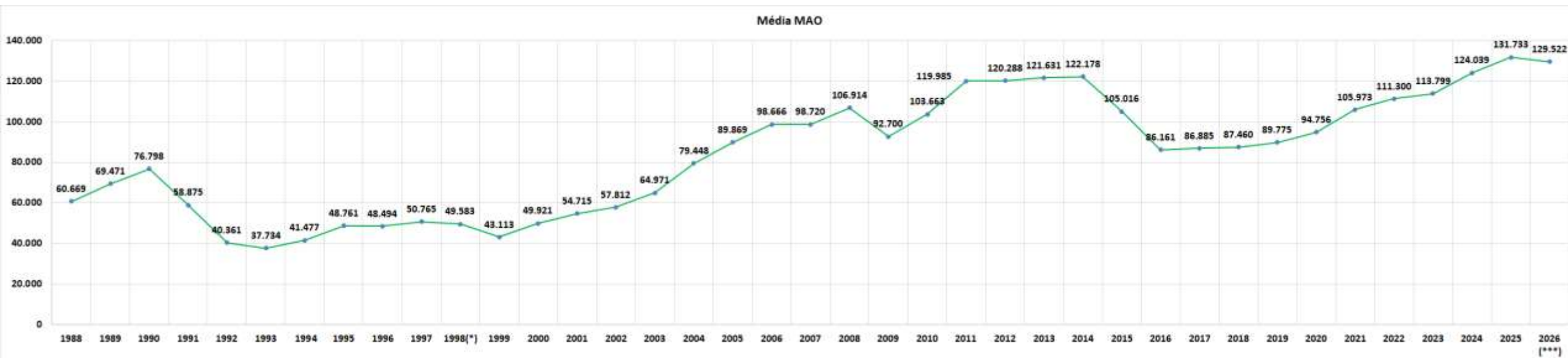
Mão de Obra Efetiva + Temporária + Terceirizada (Correspondente a Média Mensal das Empresas informantes do Sistema de Indicadores, com Projetos Plenos Aprovados pelo Conselho de Administração da Suframa – CAS)
Observação: mês de Dezembro 2025, foi congelado com o Caderno gerado em 30/01/2026.

Fonte: SIPI/CGAPI/SPR – SUFRAMA – Dados Parciais até Janeiro 2026, caderno gerado em 17/03/2026 sujeito a alterações – Disponível em: Indicadores de Desempenho do Polo Industrial de Manaus.

MÃO-DE-OBRA DO POLO INDUSTRIAL DE MANAUS – PIM

EVOLUÇÃO DA MÉDIA MENSAL ACUMULADA – JANEIRO a DEZEMBRO
MÃO-DE-OBRA DO POLO INDUSTRIAL DE MANAUS – PIM
Período 1988 a 2026 (***)

(**) MÃO DE OBRA EFETIVA + TEMPORÁRIA + TERCEIRIZADA



(*) A partir de 1998 houve a inclusão da Mão-de-obra Efetiva + Temporária.

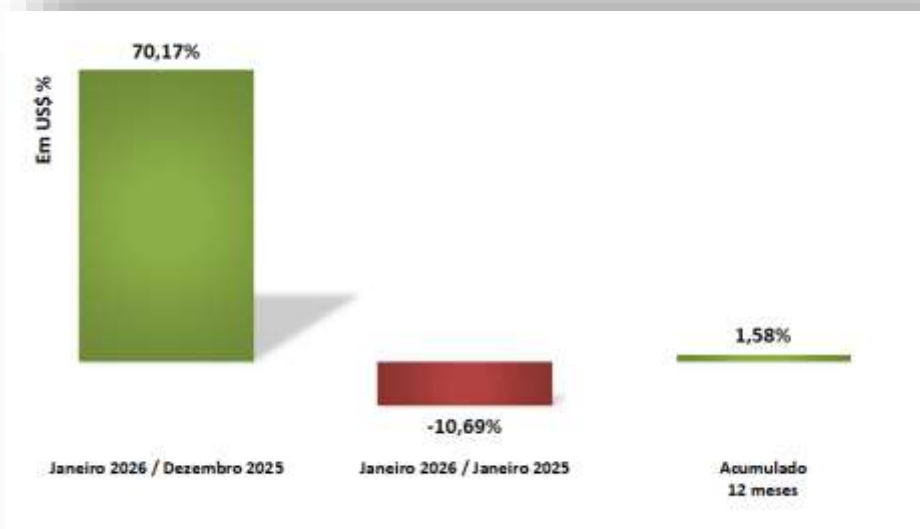
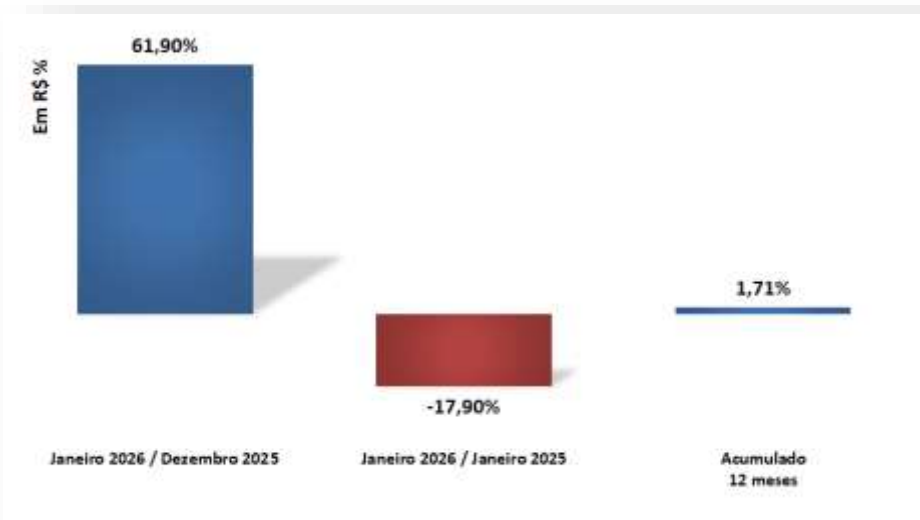
(**) Corresponde a média mensal de Empresas informantes do Sistema de Indicadores Industriais, com Projetos Aprovados pelo Conselho de Administração da SUFRAMA

(***) Fonte: SIPI/CGAPI/SPR – SUFRAMA – Dados Parciais até Janeiro 2026, caderno gerado em 17/03/2026 sujeito a alterações – Disponível em: Indicadores de Desempenho do Polo Industrial de Manaus.

Observação: mês de Dezembro 2025, foi congelado com o Caderno gerado em 30/01/2026.

EVOLUÇÃO MENSAL e ACUMULADO DA IMPORTAÇÃO DO PIM

Análise da Importação de Janeiro 2024 e 2025 (*)



Valor Mensal Janeiro:

Importação 2025

R\$ 8,53 bilhões

Importação 2026

R\$ 7,00 bilhões

Valor Mensal Janeiro:

Importação 2025

US\$ 1,46 bilhões

Importação 2026

US\$ 1,31 bilhões

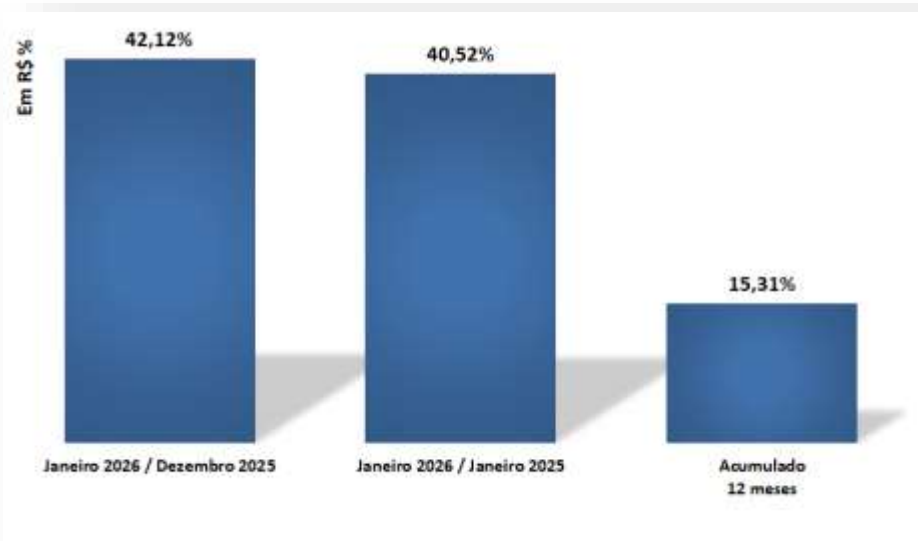
(*) Dados Parciais sujeito a alterações – Janeiro 2026, caderno gerado em 17/03/2026.

Observação: mês de Dezembro 2025, foi congelado com o Caderno gerado em 30/01/2026.

Fonte: SIPI/CGAPI/SPR – SUFRAMA – Disponível em: Indicadores de Desempenho do Polo Industrial de Manaus.

EVOLUÇÃO MENSAL e ACUMULADO DA EXPORTAÇÃO DO PIM

Análise da Exportação de Janeiro 2024 e 2025 (*)



Valor Mensal Janeiro:

Exportação 2025 R\$ 276,11 milhões
 Exportação 2026 R\$ 387,98 milhões

Valor Mensal Janeiro:

Exportação 2025 US\$ 47,36 milhões
 Exportação 2026 US\$ 72,39 milhões

(*) Dados Parciais sujeito a alterações – Janeiro 2026, caderno gerado em 17/03/2026.

Observação: mês de Dezembro 2025, foi congelado com o Caderno gerado em 30/01/2026.

Fonte: SIPI/CGAPI/SPR – SUFRAMA – Disponível em: Indicadores de Desempenho do Polo Industrial de Manaus.



Indicadores de Desempenho do
Polo Industrial de Manaus

LEOPOLDO MONTENEGRO JR.

Superintendente da Zona Franca de Manaus
SUFRAMA

E-mail: gabin@suframa.gov.br

Telefone: +55 (92) 2020-1607 Ramal 1004/1005

SUFRAMA



MINISTÉRIO DO
DESENVOLVIMENTO,
INDÚSTRIA, COMÉRCIO
E SERVIÇOS

