



Indicadores de Desempenho do

Polo Industrial de Manaus

2021-2026



MINISTÉRIO DO
DESENVOLVIMENTO,
INDÚSTRIA, COMÉRCIO
E SERVIÇOS

GOVERNO DO
BRASIL
DO LADO DO POVO BRASILEIRO

❑ CADERNO INDICADORES DE DESEMPENHO DO POLO INDUSTRIAL DE MANAUS – PIM

- Neste Resumo de Indicadores do PIM, a metodologia de análise é um comparativo do Caderno de Indicadores do PIM, referente ao mês de Fevereiro/2026, gerado na data de 06/04/2026, com os resultados provenientes de dados declaratórios agregados de **524 empresas informantes** (Doc. SEI_SIPI 254251), em relação ao mês de Janeiro/2026, sendo este Caderno de Indicadores, gerado em 17/03/2025, com **529 empresas informantes** (Doc. SEI_SIPI 2524004).

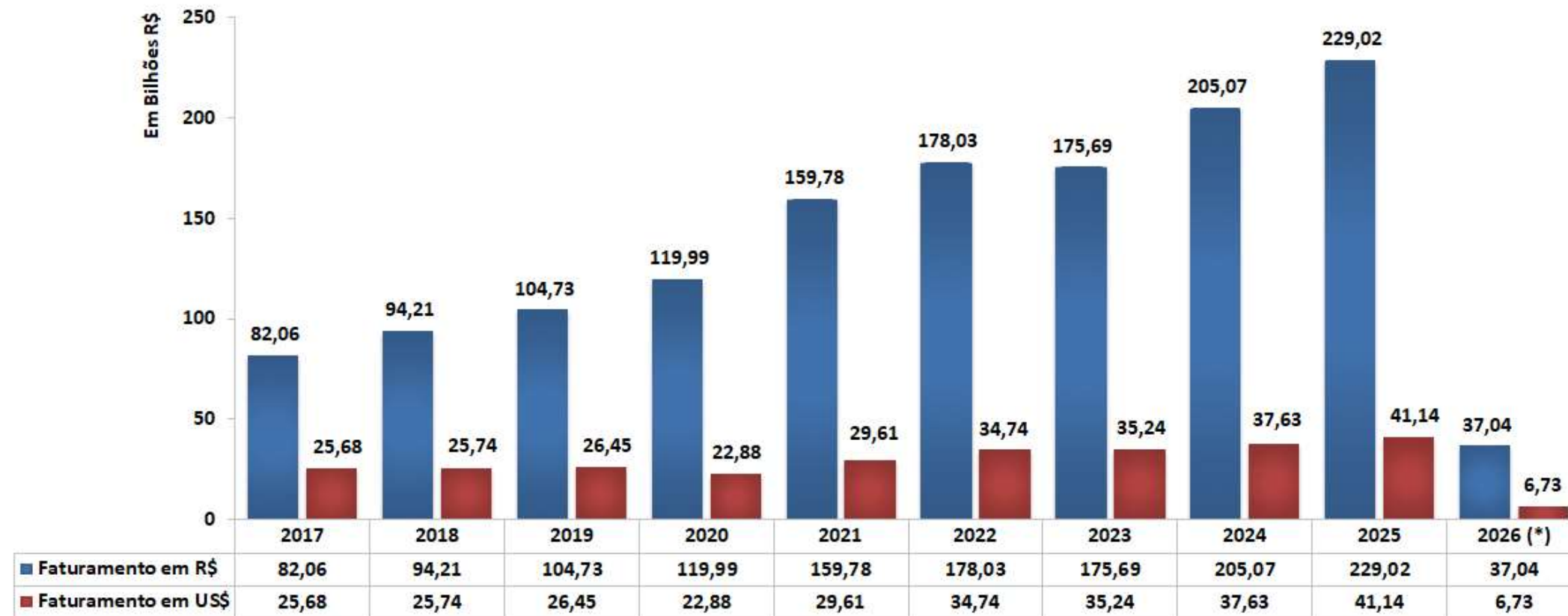
- **Quanto da Análise dos Dados:**
 - Análise Mensal (Faturamento, Participação Subsetor, Produção, Mão de Obra, Importação e Exportação);
 - Mês e Ano Anterior (Faturamento, Produção, Mão de Obra, Importação e Exportação);
 - Acumulado (Faturamento, Produção, Mão de Obra, Importação e Exportação).

Fonte: SIPI/CGAPI/SPR – SUFRAMA – Disponível em: Indicadores de Desempenho do Polo Industrial de Manaus.

FATURAMENTO ANUAL – PIM

FATURAMENTO NOMINAL DO POLO INDUSTRIAL DE MANAUS – PIM

Em Bilhões de Reais e US\$ – Período: Janeiro a Dezembro 2017 a 2026 (*)



(*) Dados Parciais sujeito a alterações – Fevereiro 2026, caderno gerado em 06/04/2026.

Observação: mês de Janeiro 2026, foi congelado com o Caderno gerado em 17/03/2026.

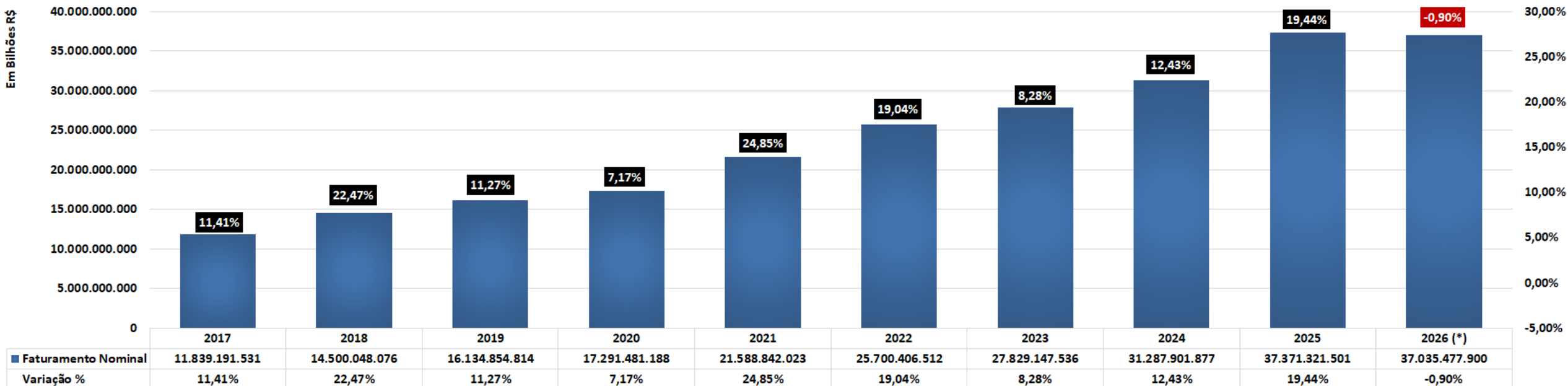
Fonte: SIPI/CGAPI/SPR – SUFRAMA – Disponível em: Indicadores de Desempenho do Polo Industrial de Manaus.

FATURAMENTO MENSAL NOMINAL – PIM (Em Bilhões R\$)

ANÁLISE DO FATURAMENTO NOMINAL – Mensal (Evolução Anual em %)

Período: Janeiro à Fevereiro de 2017 a 2026* – Em Bilhões de Reais (R\$)

Faturamento Nominal do PIM - (em Bilhões R\$)
Período: Janeiro a Fevereiro de 2017 a 2026*



(*) Dados Parciais sujeito a alterações – Fevereiro 2026, caderno gerado em 06/04/2026.

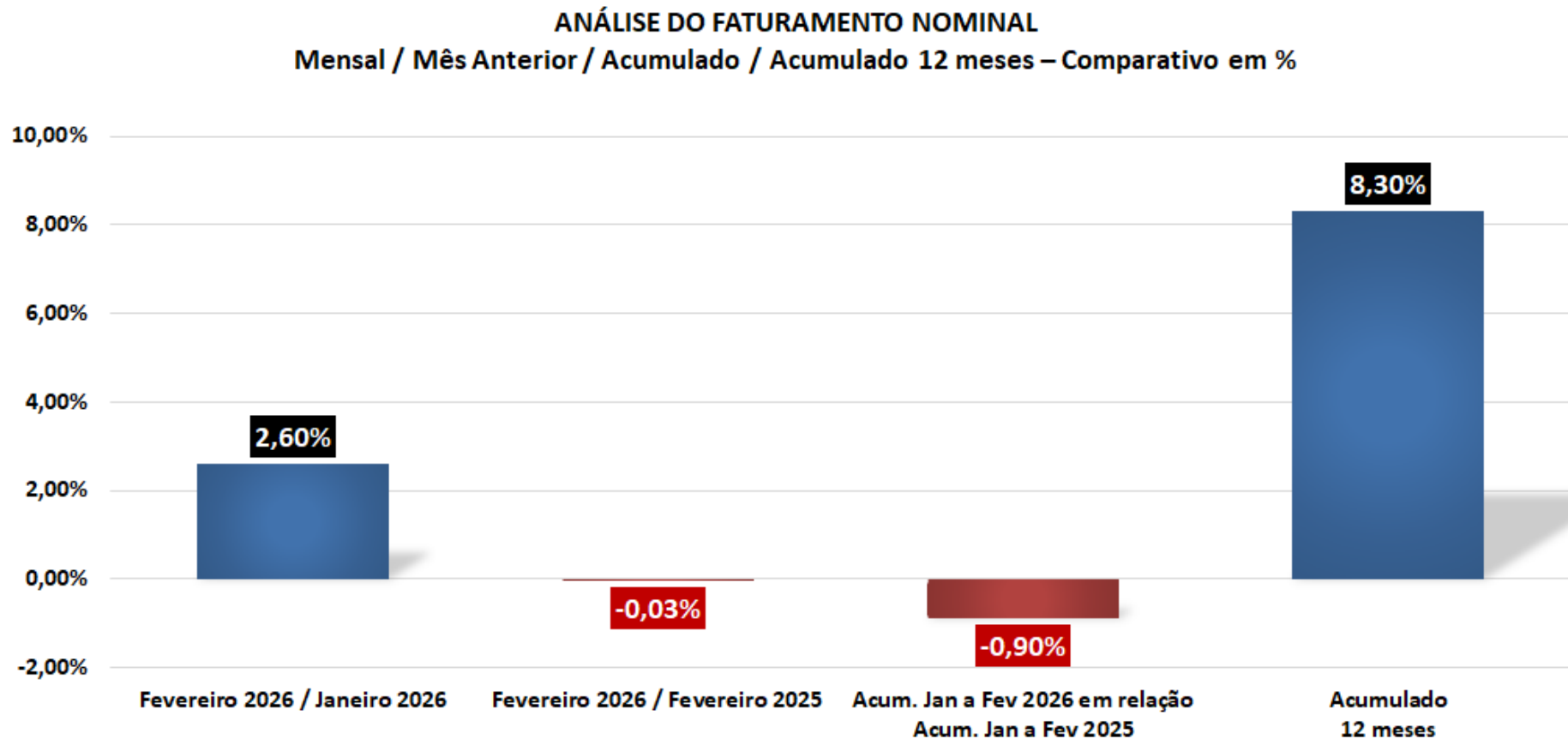
Observação: mês de Janeiro 2026, foi congelado com o Caderno gerado em 17/03/2026.

Fonte: SIPI/CGAPI/SPR – SUFRAMA – Disponível em: Indicadores de Desempenho do Polo Industrial de Manaus.

FATURAMENTO NOMINAL – PIM

ANÁLISE DO FATURAMENTO NOMINAL (*)

Mensal / Mês Anterior / Acumulado / Acumulado 12 meses – Comparativo em %



(*) Dados Parciais sujeito a alterações – Fevereiro 2026, caderno gerado em 06/04/2026.

Observação: mês de Janeiro 2026, foi congelado com o Caderno gerado em 17/03/2026.

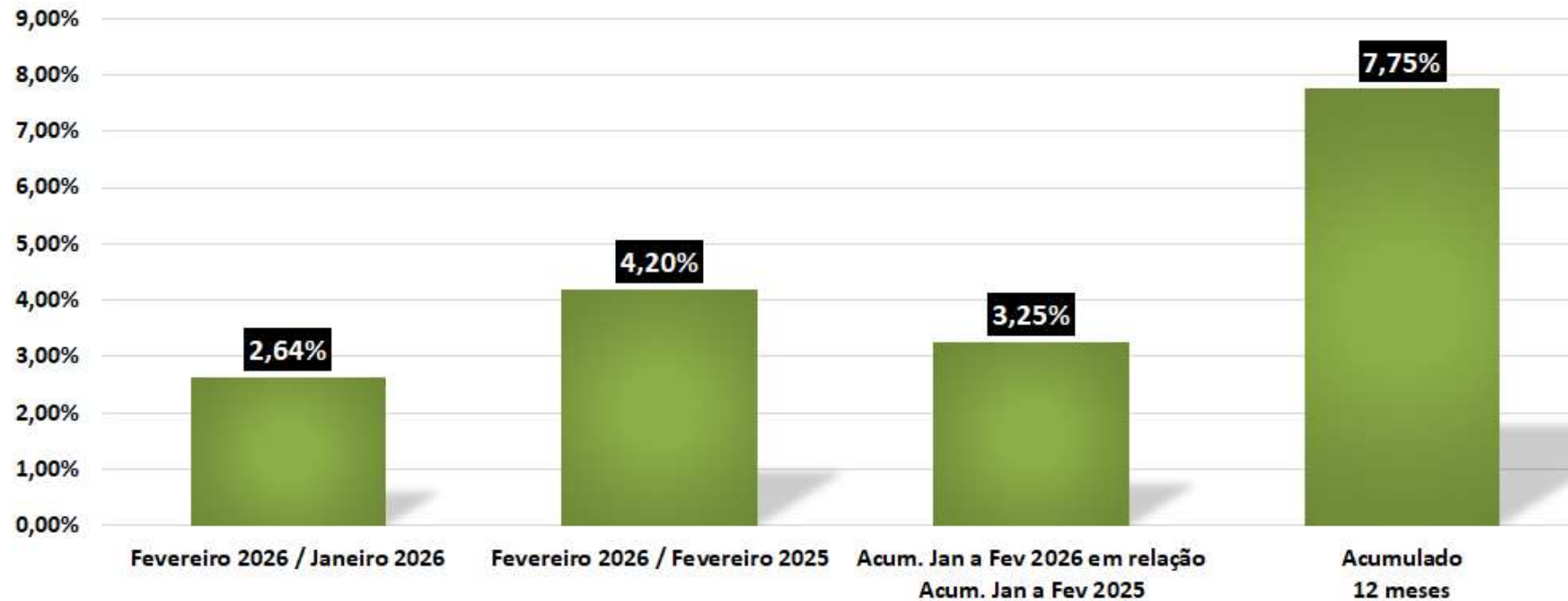
Fonte: SIPI/CGAPI/SPR – SUFRAMA – Disponível em: Indicadores de Desempenho do Polo Industrial de Manaus.

FATURAMENTO REAL – PIM

ANÁLISE DO FATURAMENTO REAL (*) Faturamento Real a preços de Jan/2011)

Mensal / Mês Anterior / Acumulado / Acumulado 12 meses – Comparativo em %

Análise do Faturamento Real - PIM
Faturamento Real a preços de Jan/2011)
Mensal / Mês Anterior / Acumulado / Acumulado 12 meses – Comparativo em %



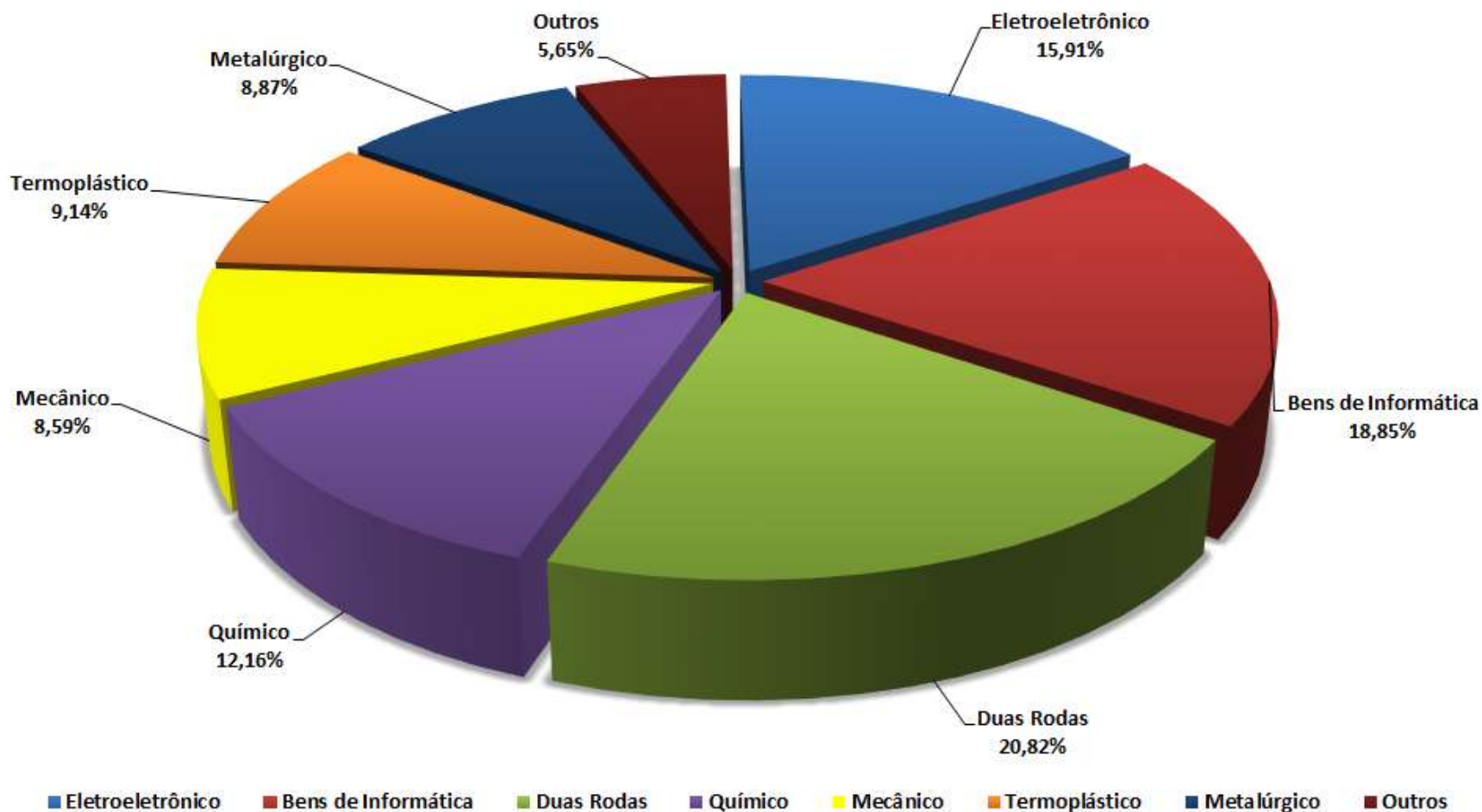
(*) Dados Parciais sujeito a alterações – Fevereiro 2026, caderno gerado em 06/04/2026.

Observação: mês de Janeiro 2026, foi congelado com o Caderno gerado em 17/03/2026.

Fonte: SIPI/CGAPI/SPR – SUFRAMA – Disponível em: Indicadores de Desempenho do Polo Industrial de Manaus.

PARTICIPAÇÃO DOS SUBSETORES DE ATIVIDADES NO FATURAMENTO DO PIM

PARTICIPAÇÃO DO FATURAMENTO NOMINAL – Período Fevereiro 2026 – PIM (Calculado sobre os valores em R\$)
EM % POR SUBSETORES DE ATIVIDADES



(*) Dados Parciais sujeito a alterações – Fevereiro 2026, caderno gerado em 06/04/2026.

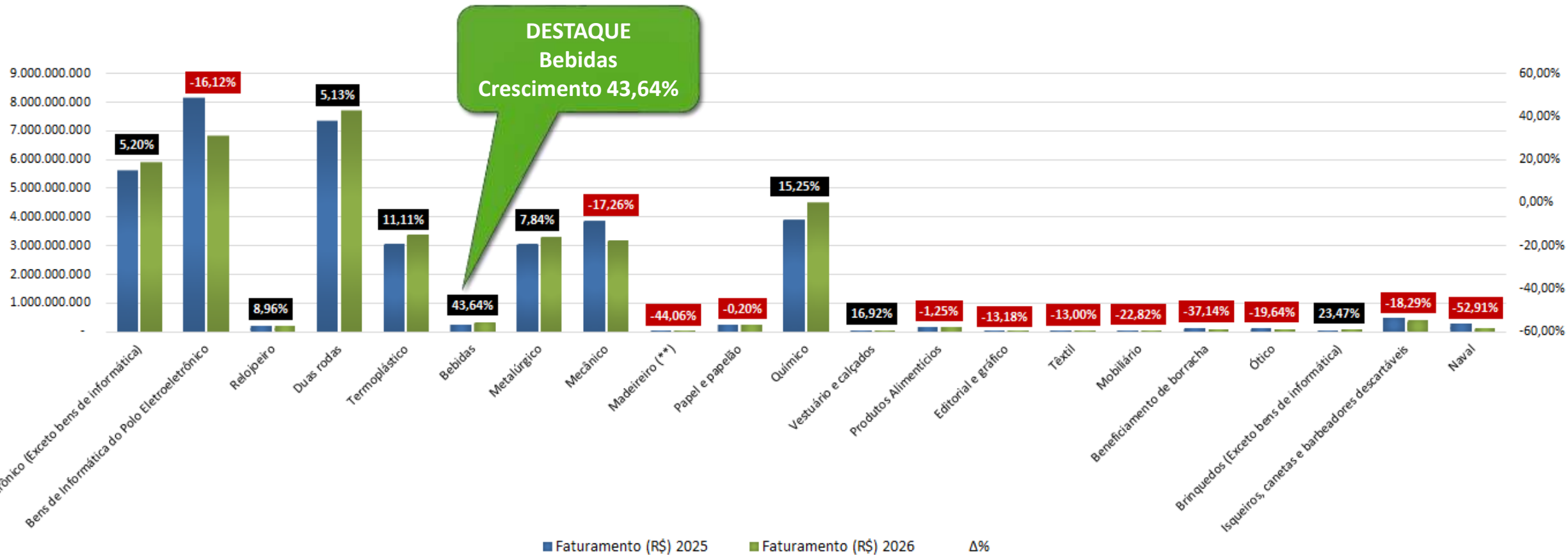
Observação: mês de Janeiro 2026, foi congelado com o Caderno gerado em 17/03/2026.

Fonte: SIPI/CGAPI/SPR – SUFRAMA – Disponível em: Indicadores de Desempenho do Polo Industrial de Manaus.

SUBSETORES DE ATIVIDADES NO FATURAMENTO NOMINAL DO PIM

Comparativo do Faturamento Nominal – PIM
Com $\Delta\%$ entre 2026 e 2025 Por Subsetores de Atividades

Comparativo do Faturamento Nominal (R\$) – Janeiro a Fevereiro
Período 2025 e 2026 por Subsetores e Variação ($\Delta\%$)



(*) Dados Parciais sujeito a alterações – Fevereiro 2026, caderno gerado em 06/04/2026.

Observação: mês de Janeiro 2026, foi congelado com o Caderno gerado em 17/03/2026.

Fonte: SIPI/CGAPI/SPR – SUFRAMA – Disponível em: Indicadores de Desempenho do Polo Industrial de Manaus.

VOLUME DE PRODUÇÃO – PIM

PRINCIPAIS PRODUTOS DO POLO INDUSTRIAL DE MANAUS – PIM FEVEREIRO 2025-2026 (*)

Produtos	Unidade	JAN À FEV 2025	JAN À FEV 2026	Variação %
APARS. TELEFONICO - INCLUSIVE PORTEIRO ELETRONICO	Unidade	32.000	38.922	21,63%
TELEFONE CELULAR	Unidade	1.692.984	1.817.314	7,34%
MOTOCILETAS,MOTONETAS E CICLOMOTO	Unidade	359.234	379.046	5,52%

(*) Dados Parciais sujeito a alterações – Fevereiro 2026, caderno gerado em 06/04/2026.

Observação: mês de Janeiro 2026, foi congelado com o Caderno gerado em 17/03/2026.

Fonte: SIPI/CGAPI/SPR – SUFRAMA – Disponível em: Indicadores de Desempenho do Polo Industrial de Manaus.



524
Indústrias
Informantes

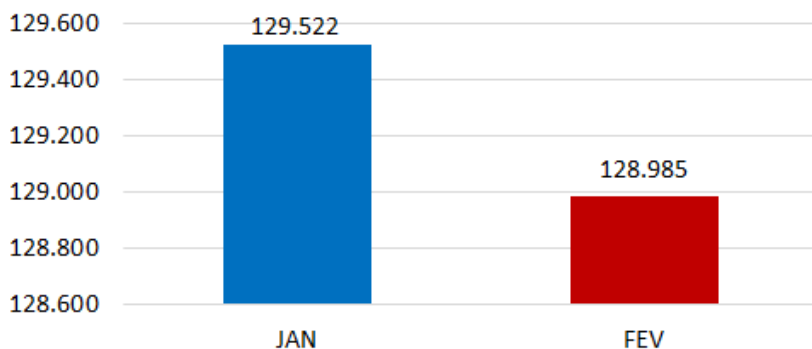
EVOLUÇÃO DA MÃO-DE-OBRA DO POLO INDUSTRIAL DE MANAUS – PIM
Análise da Evolução Mensal e Mês anterior – Janeiro a Fevereiro 2026-2025
(**) MÃO DE OBRA EFETIVA + TEMPORÁRIA + TERCEIRIZADA

QUEDA 0,41%

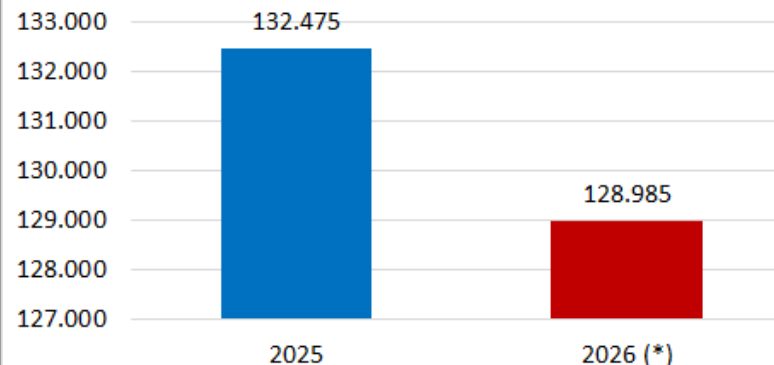
QUEDA 2,63%

QUEDA 2,15%

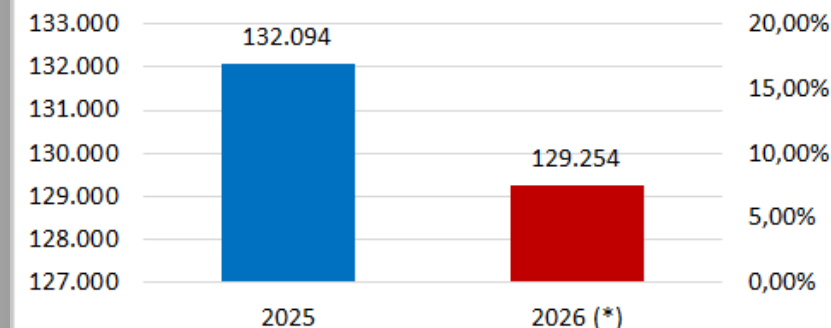
Comparativo - Evolução da Mão de Obra
Fevereiro 2026 em relação a Janeiro 2026



Comparativo - Evolução da Mão de Obra
Fevereiro 2026 em relação a Fevereiro 2025



Comparativo - Evolução da Mão de Obra
Média Mensal Acumulada - Período 2025 a 2026
Jan a Fev 2025 em relação a Jan a Fev 2026



Mão de Obra Efetiva + Temporária + Terceirizada (Correspondente a Média Mensal das Empresas informantes do Sistema de Indicadores, com Projetos Plenos Aprovados pelo Conselho de Administração da Suframa – CAS)
Observação: mês de Janeiro 2026, foi congelado com o Caderno gerado em 17/03/2026.

Fonte: SIPI/CGAPI/SPR – SUFRAMA – Dados Parciais até Fevereiro 2026, caderno gerado em 06/04/2026 sujeito a alterações – Disponível em: Indicadores de Desempenho do Polo Industrial de Manaus.



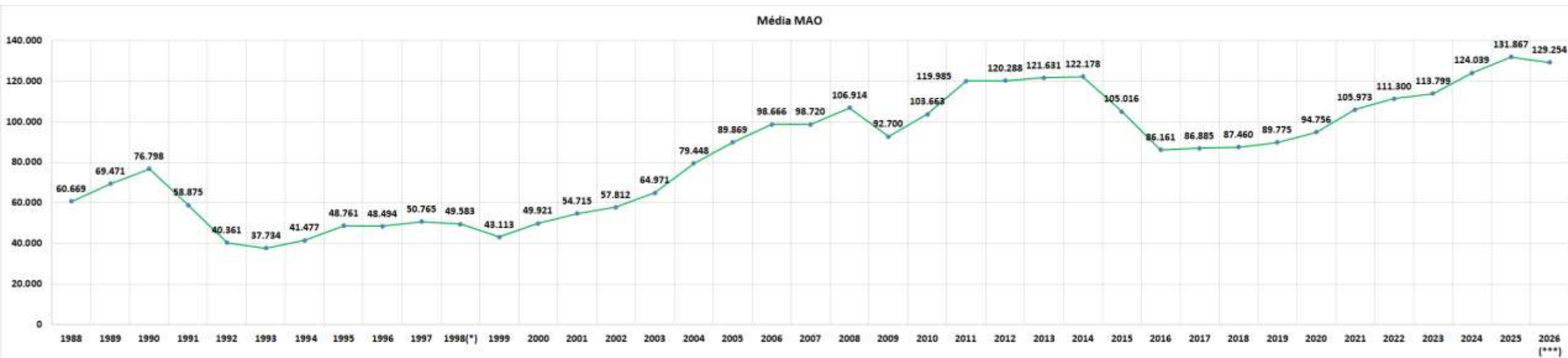
MÃO-DE-OBRA DO POLO INDUSTRIAL DE MANAUS – PIM

EVOLUÇÃO DA MÉDIA MENSAL ACUMULADA – JANEIRO a DEZEMBRO

MÃO-DE-OBRA DO POLO INDUSTRIAL DE MANAUS – PIM

Período 1988 a 2026 (***)

(**) MÃO DE OBRA EFETIVA + TEMPORÁRIA + TERCEIRIZADA



(*) A partir de 1998 houve a inclusão da Mão-de-obra Efetiva + Temporária.

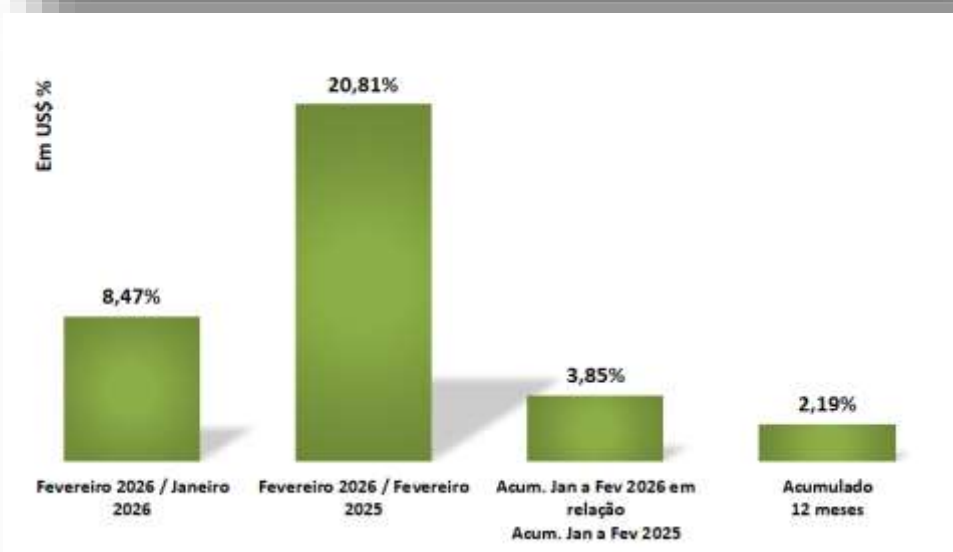
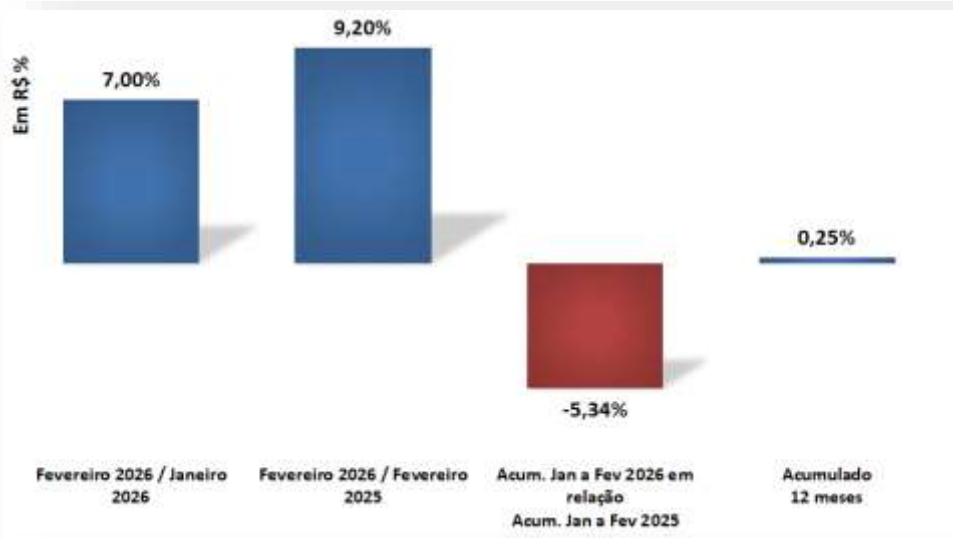
(**) Corresponde a média mensal de Empresas informantes do Sistema de Indicadores Industriais, com Projetos Aprovados pelo Conselho de Administração da SUFRAMA

(***) Fonte: SIPI/CGAPI/SPR – SUFRAMA – Dados Parciais até Fevereiro 2026, caderno gerado em 06/04/2026 sujeito a alterações – Disponível em: Indicadores de Desempenho do Polo Industrial de Manaus.

Observação: mês de Janeiro 2026, foi congelado com o Caderno gerado em 17/03/2026.

EVOLUÇÃO MENSAL e ACUMULADO DA IMPORTAÇÃO DO PIM

Análise da Importação de Janeiro a Fevereiro 2025 e 2026 (*)



Valor Mensal Fevereiro:

Importação 2025 R\$ 6,92 bilhões

Importação 2026 (*) R\$ 7,56 bilhões

Valor Acumulado – Jan a Fev:

Importação 2025 R\$ 15,45 bilhões

Importação 2026 (*) R\$ 14,62 bilhões

Valor Mensal Fevereiro:

Importação 2025 US\$ 1,18 bilhão

Importação 2026 (*) US\$ 1,43 bilhão

Valor Acumulado – Jan a Fev:

Importação 2025 US\$ 2,64 bilhões

Importação 2026 (*) US\$ 2,75 bilhões

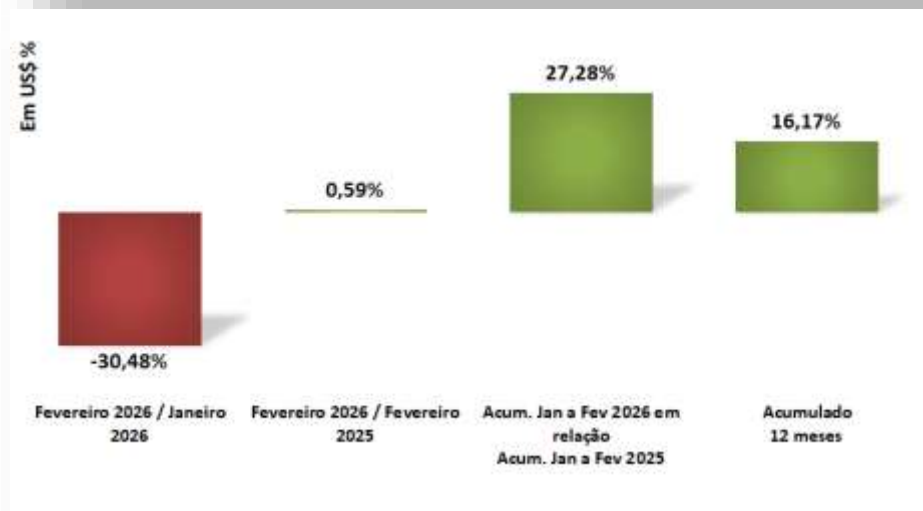
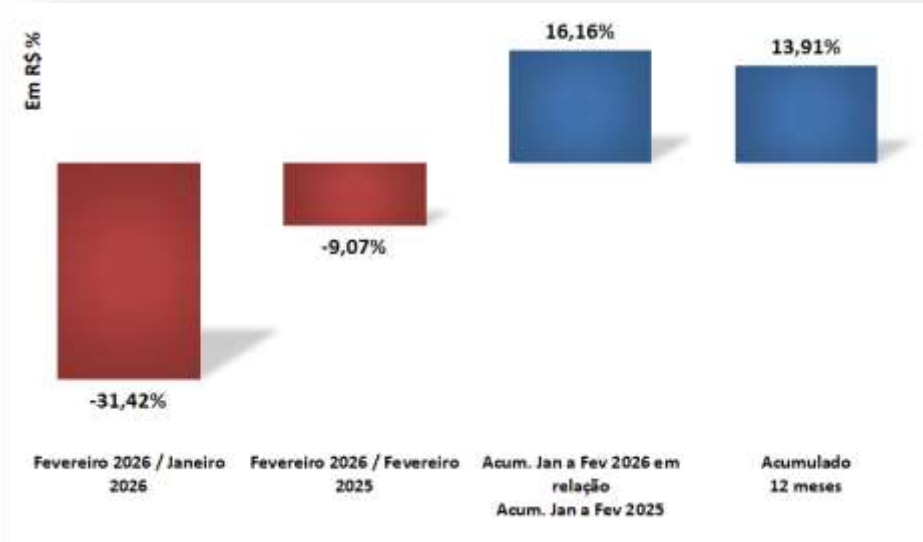
(*) Dados Parciais sujeito a alterações – Fevereiro 2026, caderno gerado em 06/04/2026.

Observação: mês de Janeiro 2026, foi congelado com o Caderno gerado em 17/03/2026.

Fonte: SIPI/CGAPI/SPR – SUFRAMA – Disponível em: Indicadores de Desempenho do Polo Industrial de Manaus.

EVOLUÇÃO MENSAL e ACUMULADO DA EXPORTAÇÃO DO PIM

Análise da Exportação de Janeiro a Fevereiro 2025 e 2026 (*)



Valor Mensal Fevereiro:

Exportação 2025 R\$ 298,74 milhões
Exportação 2026 (*) R\$ 271,65 milhões

Valor Acumulado – Jan a Fev:

Exportação 2025 R\$ 574,85 milhões
Exportação 2026 (*) R\$ 667,76 milhões

Valor Mensal Fevereiro:

Exportação 2025 US\$ 51,08 milhões
Exportação 2026 (*) US\$ 51,38 milhões

Valor Acumulado – Jan a Fev:

Exportação 2025 US\$ 98,44 milhões
Exportação 2026 (*) US\$ 125,29 milhões

(*) Dados Parciais sujeito a alterações – Fevereiro 2026, caderno gerado em 06/04/2026.

Observação: mês de Janeiro 2026, foi congelado com o Caderno gerado em 17/03/2026.

Fonte: SIPI/CGAPI/SPR – SUFRAMA – Disponível em: Indicadores de Desempenho do Polo Industrial de Manaus.



Indicadores de Desempenho do
Polo Industrial de Manaus

LEOPOLDO MONTENEGRO JR.

Superintendente da Zona Franca de Manaus
SUFRAMA

E-mail: gabin@suframa.gov.br

Telefone: +55 (92) 2020-1607 Ramal 1004/1005

SUFRAMA



MINISTÉRIO DO
DESENVOLVIMENTO,
INDÚSTRIA, COMÉRCIO
E SERVIÇOS

