



Indicadores de Desempenho do

Polo Industrial de Manaus

2021-2026



MINISTÉRIO DO
DESENVOLVIMENTO,
INDÚSTRIA, COMÉRCIO
E SERVIÇOS

GOVERNO DO
BRASIL
DO LADO DO POVO BRASILEIRO

❑ CADERNO INDICADORES DE DESEMPENHO DO POLO INDUSTRIAL DE MANAUS – PIM

- Neste Resumo de Indicadores do PIM, a metodologia de análise é um comparativo do Caderno de Indicadores do PIM, referente ao mês de Abril/2026, gerado na data de 08/06/2026, com os resultados provenientes de dados declaratórios agregados de **536 empresas informantes** (Doc. SEI_SIPI 2603296), em relação ao mês de Março/2026, sendo este Caderno de Indicadores, gerado em 11/05/2026, com **534 empresas informantes** (Doc. SEI_SIPI 2577244).

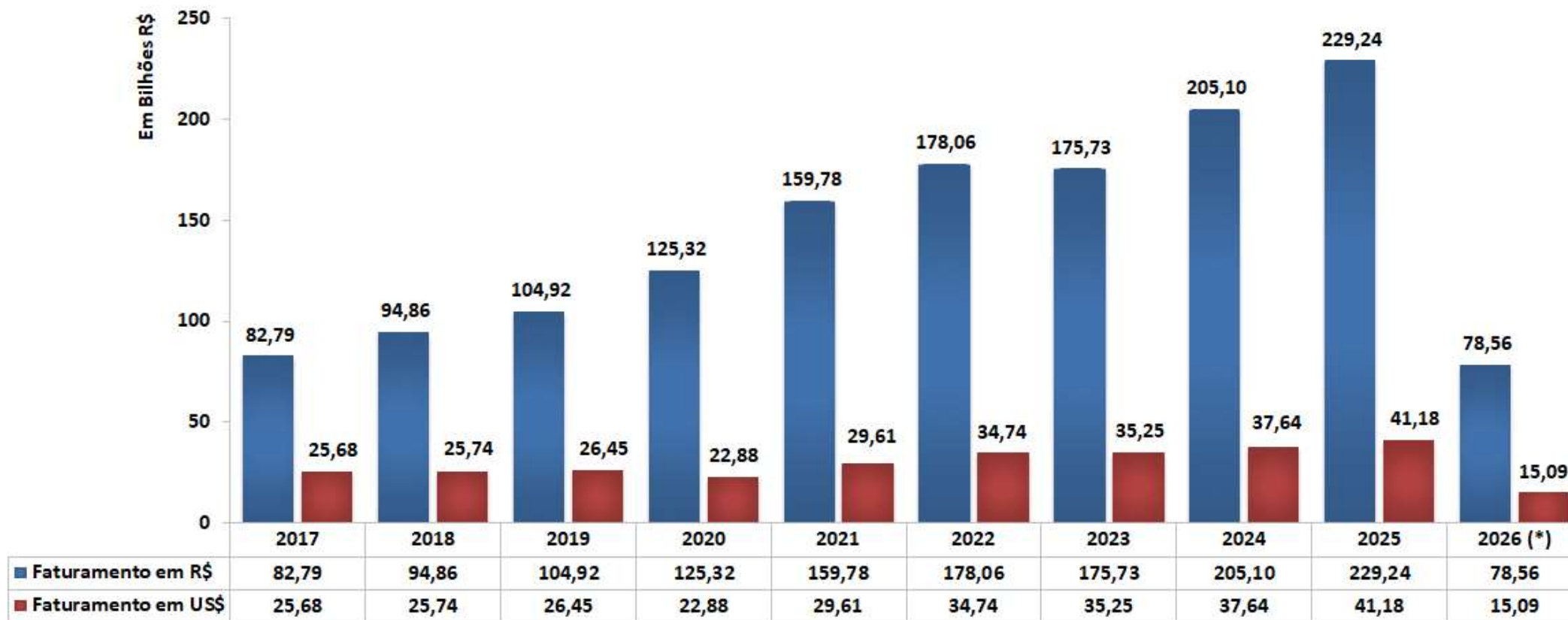
- **Quanto da Análise dos Dados:**
 - Análise Mensal (Faturamento, Participação Subsetor, Produção, Mão de Obra, Importação e Exportação);
 - Mês e Ano Anterior (Faturamento, Produção, Mão de Obra, Importação e Exportação);
 - Acumulado (Faturamento, Produção, Mão de Obra, Importação e Exportação).

Fonte: SIPI/CGAPI/SPR – SUFRAMA – Disponível em: Indicadores de Desempenho do Polo Industrial de Manaus.

FATURAMENTO ANUAL – PIM

FATURAMENTO NOMINAL DO POLO INDUSTRIAL DE MANAUS – PIM

Em Bilhões de Reais e US\$ – Período: Janeiro a Dezembro 2017 a 2026 (*)



(*) Dados Parciais sujeito a alterações – Abril 2026, caderno gerado em 08/06/2026.

Observação: mês de Março 2026, foi congelado com o Caderno gerado em 11/05/2026.

Fonte: SIPI/CGAPI/SPR – SUFRAMA – Disponível em: Indicadores de Desempenho do Polo Industrial de Manaus.

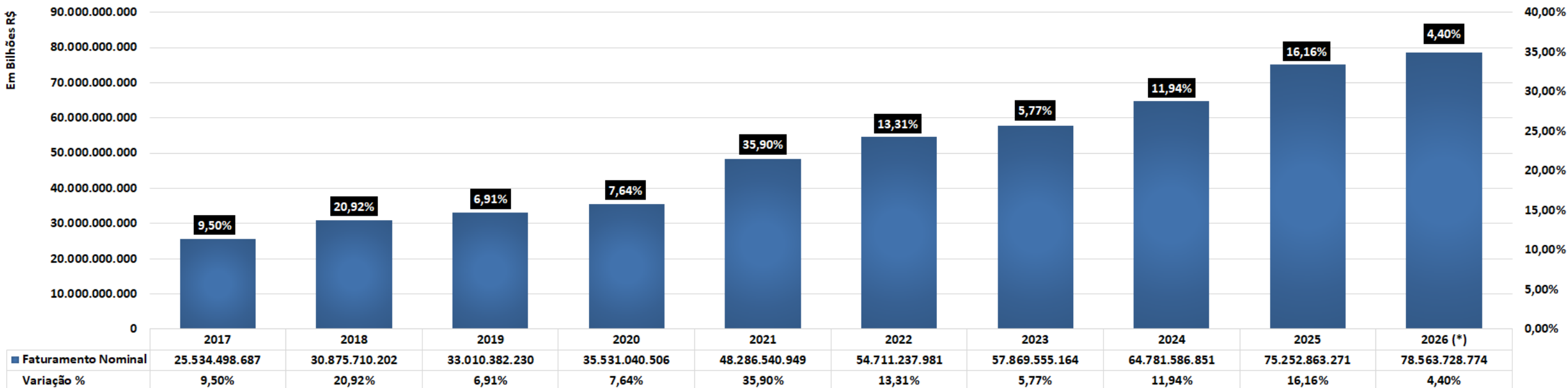
FATURAMENTO MENSAL NOMINAL – PIM (Em Bilhões R\$)

ANÁLISE DO FATURAMENTO NOMINAL – Mensal (Evolução Anual em %)

Período: Janeiro à Abril de 2017 a 2026* – Em Bilhões de Reais (R\$)

Faturamento Nominal do PIM - (em Bilhões R\$)

Período: Janeiro a Abril de 2017 a 2026*



(*) Dados Parciais sujeito a alterações – Abril 2026, caderno gerado em 08/06/2026.

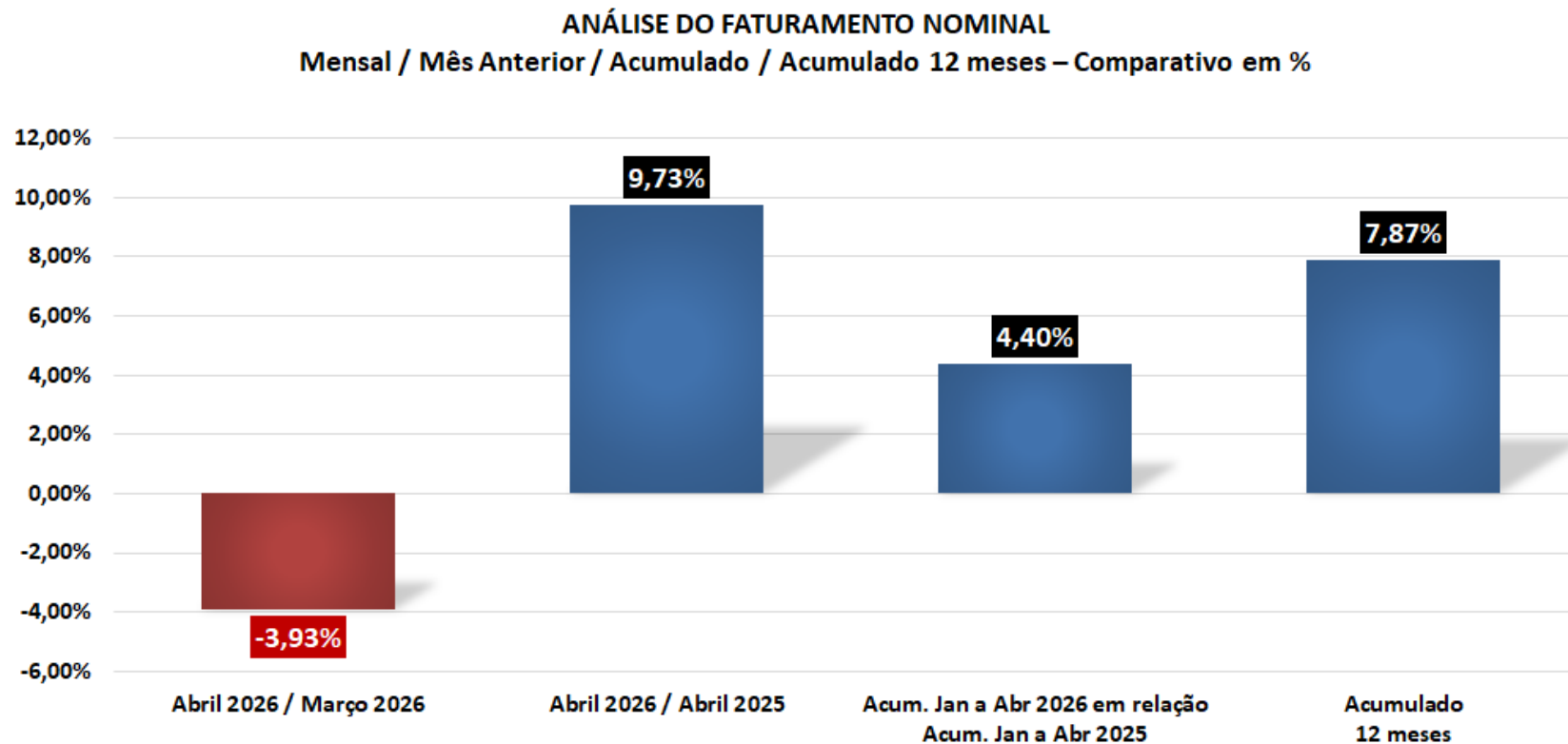
Observação: mês de Março 2026, foi congelado com o Caderno gerado em 11/05/2026.

Fonte: SIPI/CGAPI/SPR – SUFRAMA – Disponível em: Indicadores de Desempenho do Polo Industrial de Manaus.

FATURAMENTO NOMINAL – PIM

ANÁLISE DO FATURAMENTO NOMINAL (*)

Mensal / Mês Anterior / Acumulado / Acumulado 12 meses – Comparativo em %



(*) Dados Parciais sujeito a alterações – Abril 2026, caderno gerado em 08/06/2026.

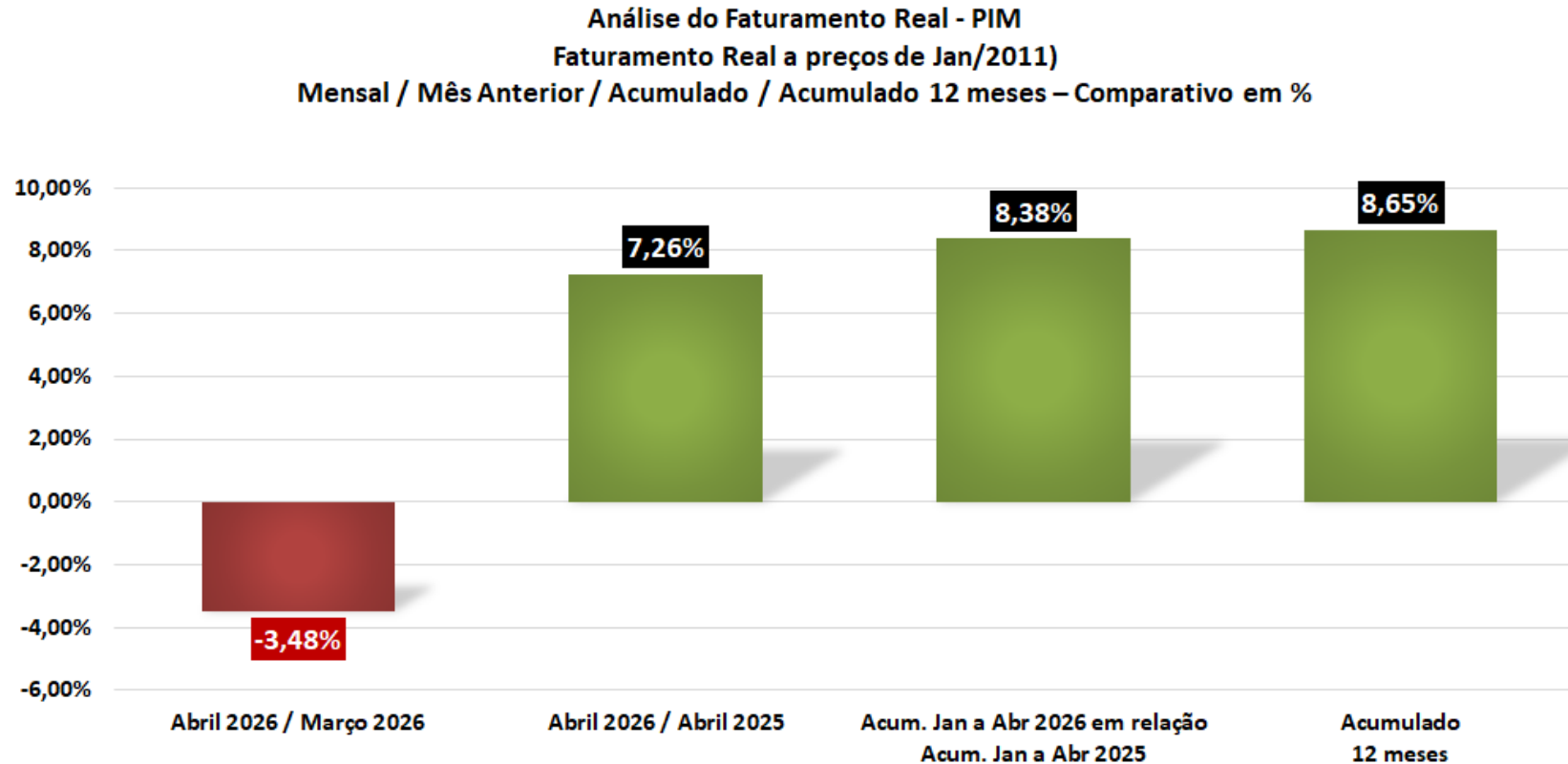
Observação: mês de Março 2026, foi congelado com o Caderno gerado em 11/05/2026.

Fonte: SIPI/CGAPI/SPR – SUFRAMA – Disponível em: Indicadores de Desempenho do Polo Industrial de Manaus.

FATURAMENTO REAL – PIM

ANÁLISE DO FATURAMENTO REAL (*) Faturamento Real a preços de Jan/2011)

Mensal / Mês Anterior / Acumulado / Acumulado 12 meses – Comparativo em %



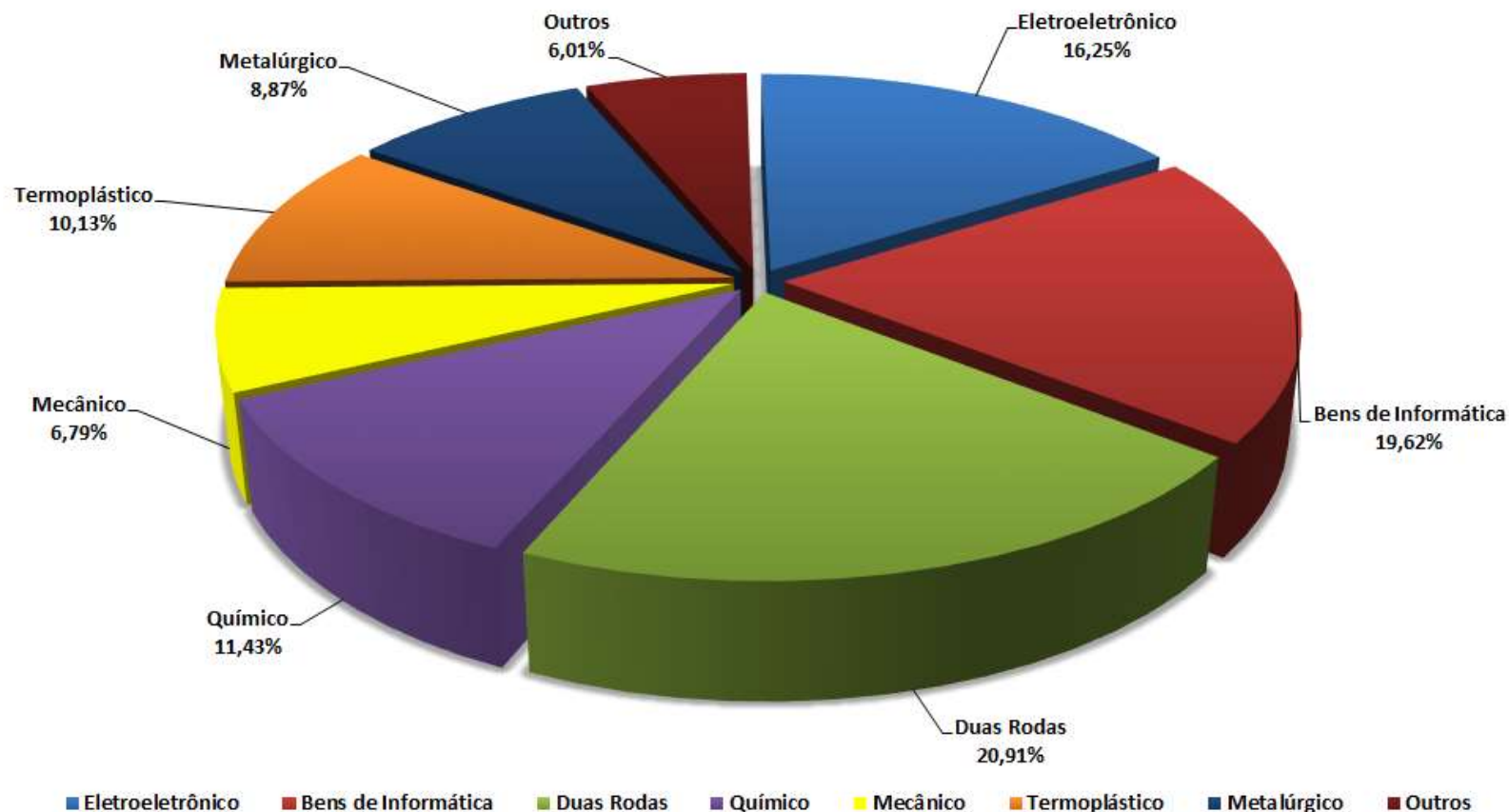
(*) Dados Parciais sujeito a alterações – Abril 2026, caderno gerado em 08/06/2026.

Observação: mês de Março 2026, foi congelado com o Caderno gerado em 11/05/2026.

Fonte: SIPI/CGAPI/SPR – SUFRAMA – Disponível em: Indicadores de Desempenho do Polo Industrial de Manaus.

PARTICIPAÇÃO DOS SUBSETORES DE ATIVIDADES NO FATURAMENTO DO PIM

PARTICIPAÇÃO DO FATURAMENTO NOMINAL – Período Abril 2026 – PIM (Calculado sobre os valores em R\$)
EM % POR SUBSETORES DE ATIVIDADES



(*) Dados Parciais sujeito a alterações – Abril 2026, caderno gerado em 08/06/2026.

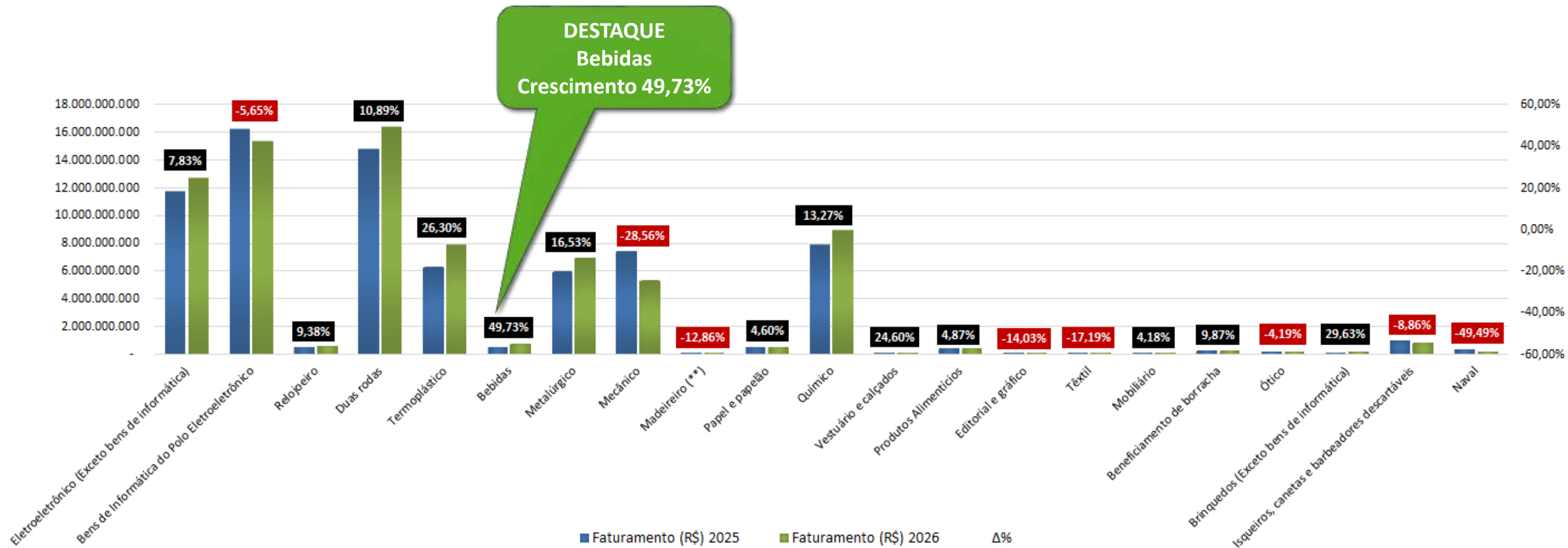
Observação: mês de Março 2026, foi congelado com o Caderno gerado em 11/05/2026.

Fonte: SIPI/CGAPI/SPR – SUFRAMA – Disponível em: Indicadores de Desempenho do Polo Industrial de Manaus.

SUBSETORES DE ATIVIDADES NO FATURAMENTO NOMINAL DO PIM

Comparativo do Faturamento Nominal – PIM
Com $\Delta\%$ entre 2026 e 2025 Por Subsetores de Atividades

Comparativo do Faturamento Nominal (R\$) – Janeiro a Abril
Período 2025 e 2026 por Subsetores e Variação ($\Delta\%$)



(*) Dados Parciais sujeito a alterações – Abril 2026, caderno gerado em 08/06/2026.

Observação: mês de Março 2026, foi congelado com o Caderno gerado em 11/05/2026.

Fonte: SIPI/CGAPI/SPR – SUFRAMA – Disponível em: Indicadores de Desempenho do Polo Industrial de Manaus.

VOLUME DE PRODUÇÃO – PIM

PRINCIPAIS PRODUTOS DO POLO INDUSTRIAL DE MANAUS – PIM JAN a ABR 2025-2026 (*)

Produtos	Unidade	JAN À ABR 2025	JAN À ABR 2026	Variação %
LAMINAS E CARTUCHOS (UNIDADE)	Unidade	24.176.400	34.141.977	41,22%
HOME THEATER	Unidade	11.806	15.311	29,69%
APARS. TELEFONICO - INCLUSIVE PORTEIRO ELETRONICO	Unidade	88.431	100.064	13,15%
MOTOCILETAS,MOTONETAS E CICLOMOTO	Unidade	716.046	801.221	11,90%
TELEFONE CELULAR	Unidade	3.634.361	3.918.275	7,81%
RELOGIO DE PULSO E BOLSO	Unidade	2.621.080	2.807.109	7,10%
ARTIGOS E EQUIPAMENTOS P/ CULTURA FISICA (STEPPER,BICLETA ERG. ESTEIRA ROLANTE)	Unidade	10.634	10.721	0,82%

(*) Dados Parciais sujeito a alterações – Abril 2026, caderno gerado em 08/06/2026.

Observação: mês de Março 2026, foi congelado com o Caderno gerado em 11/05/2026.

Fonte: SIPI/CGAPI/SPR – SUFRAMA – Disponível em: Indicadores de Desempenho do Polo Industrial de Manaus.



536
Indústrias
Informantes

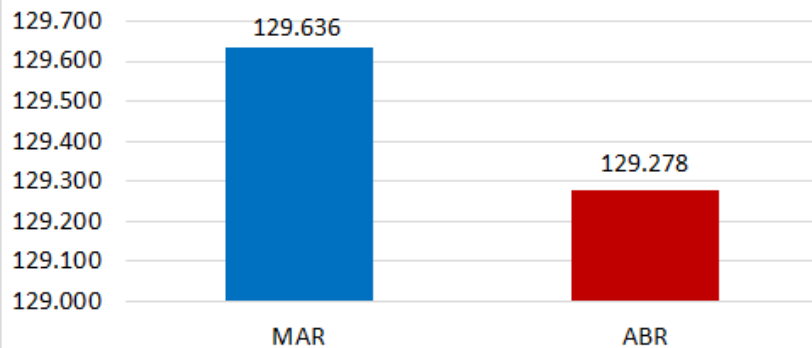
EVOLUÇÃO DA MÃO-DE-OBRA DO POLO INDUSTRIAL DE MANAUS – PIM
Análise da Evolução Mensal e Mês anterior – Janeiro a Abril 2026-2025
(**) MÃO DE OBRA EFETIVA + TEMPORÁRIA + TERCEIRIZADA

QUEDA 0,28%

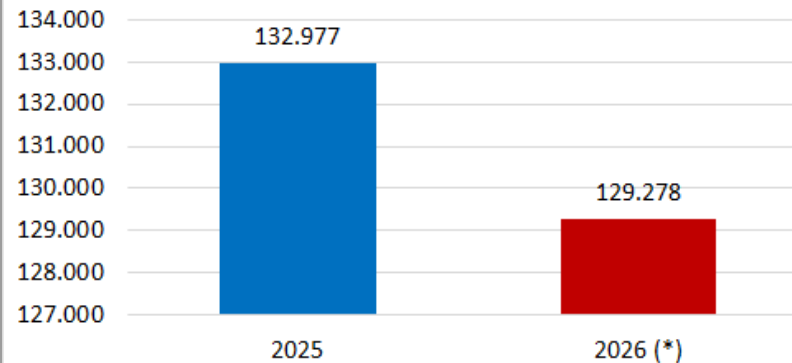
QUEDA 2,78%

QUEDA 1,48%

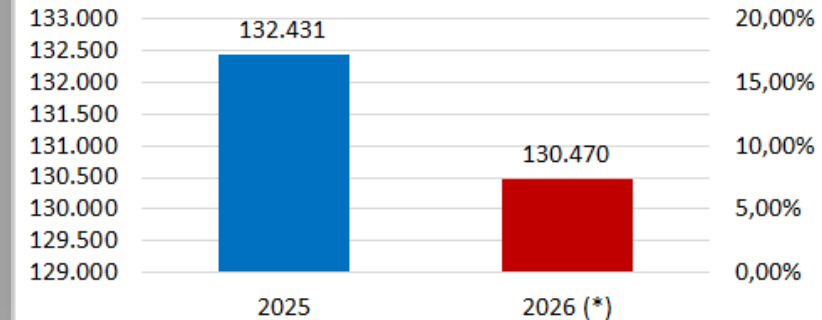
Comparativo - Evolução da Mão de Obra
Abril 2026 em relação a Março 2026



Comparativo - Evolução da Mão de Obra
Abril 2026 em relação a Abril 2025



Comparativo - Evolução da Mão de Obra
Média Mensal Acumulada - Período 2025 a 2026
Jan a Abr 2025 em relação a Jan a Abr 2026



Mão de Obra Efetiva + Temporária + Terceirizada (Correspondente a Média Mensal das Empresas informantes do Sistema de Indicadores, com Projetos Plenos Aprovados pelo Conselho de Administração da Suframa – CAS)

Observação: mês de Março 2026, foi congelado com o Caderno gerado em 11/05/2026.

Fonte: SIPI/CGAPI/SPR – SUFRAMA – Dados Parciais até Abril 2026, caderno gerado em 08/06/2026 sujeito a alterações – Disponível em: Indicadores de Desempenho do Polo Industrial de Manaus.



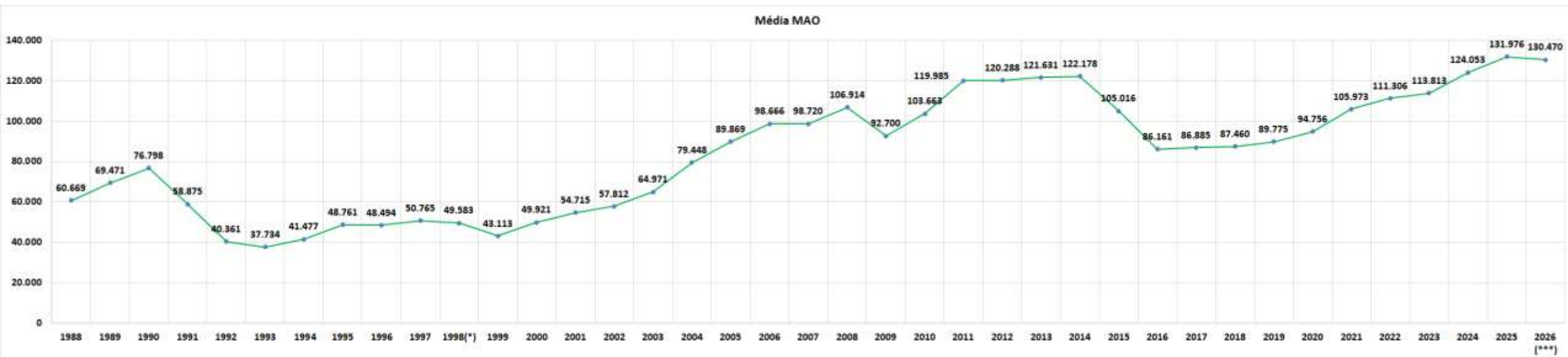
MÃO-DE-OBRA DO POLO INDUSTRIAL DE MANAUS – PIM

EVOLUÇÃO DA MÉDIA MENSAL ACUMULADA – JANEIRO a DEZEMBRO

MÃO-DE-OBRA DO POLO INDUSTRIAL DE MANAUS – PIM

Período 1988 a 2026 (***)

(**) MÃO DE OBRA EFETIVA + TEMPORÁRIA + TERCEIRIZADA



(*) A partir de 1998 houve a inclusão da Mão-de-obra Efetiva + Temporária.

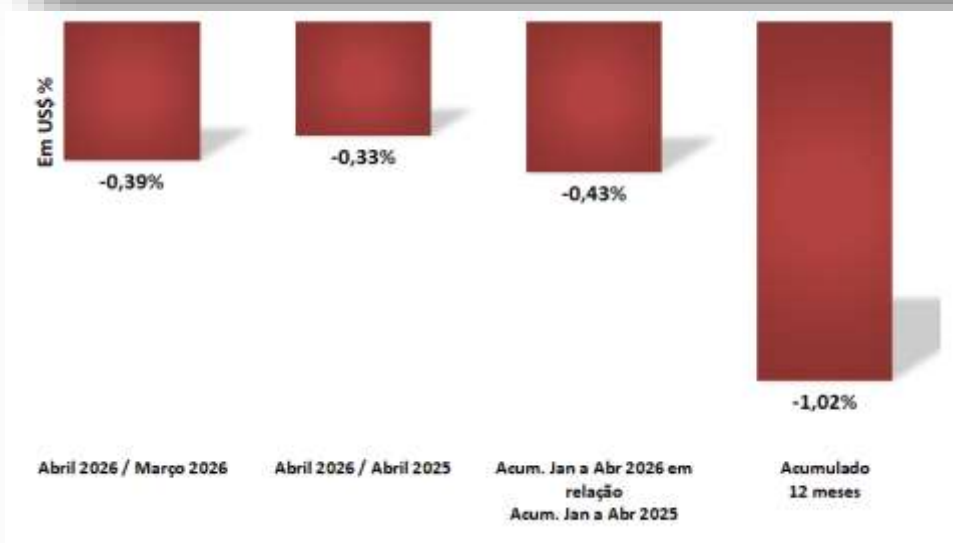
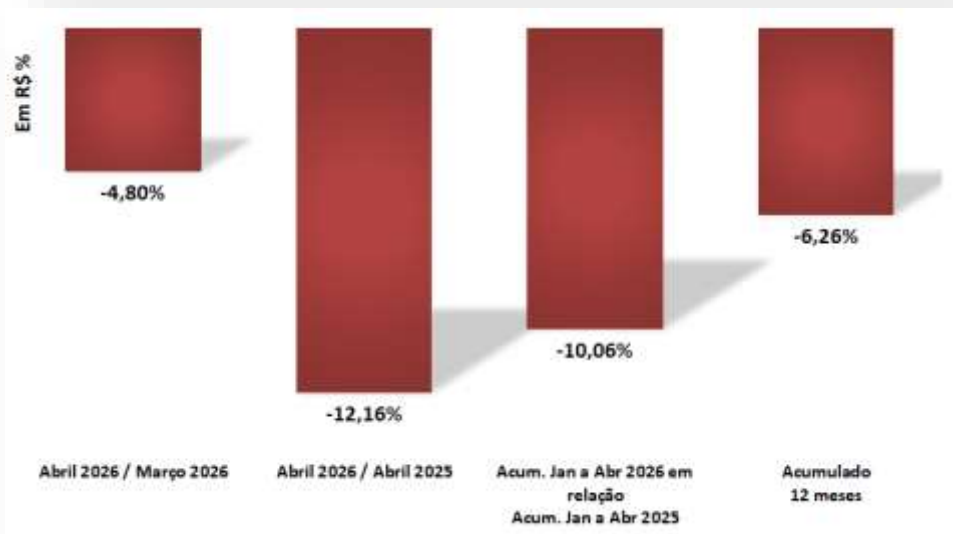
(**) Corresponde a média mensal de Empresas informantes do Sistema de Indicadores Industriais, com Projetos Aprovados pelo Conselho de Administração da SUFRAMA

(***) Fonte: SIPI/CGAPI/SPR – SUFRAMA – Dados Parciais até Abril 2026, caderno gerado em 08/06/2026 sujeito a alterações – Disponível em: Indicadores de Desempenho do Polo Industrial de Manaus.

Observação: mês de Março 2026, foi congelado com o Caderno gerado em 11/05/2026.

EVOLUÇÃO MENSAL e ACUMULADO DA IMPORTAÇÃO DO PIM

Análise da Importação de Janeiro a Abril 2025 e 2026 (*)



Valor Mensal Abril:

Importação 2025	R\$ 7,36 bilhões
Importação 2026 (*)	R\$ 6,46 bilhões

Valor Acumulado – Jan a Abr:

Importação 2025	R\$ 29,65 bilhões
Importação 2026 (*)	R\$ 26,66 bilhões

Valor Mensal Abril:

Importação 2025	US\$ 1,30 bilhão
Importação 2026 (*)	US\$ 1,30 bilhão

Valor Acumulado – Jan a Abr:

Importação 2025	US\$ 5,14 bilhões
Importação 2026 (*)	US\$ 5,12 bilhões

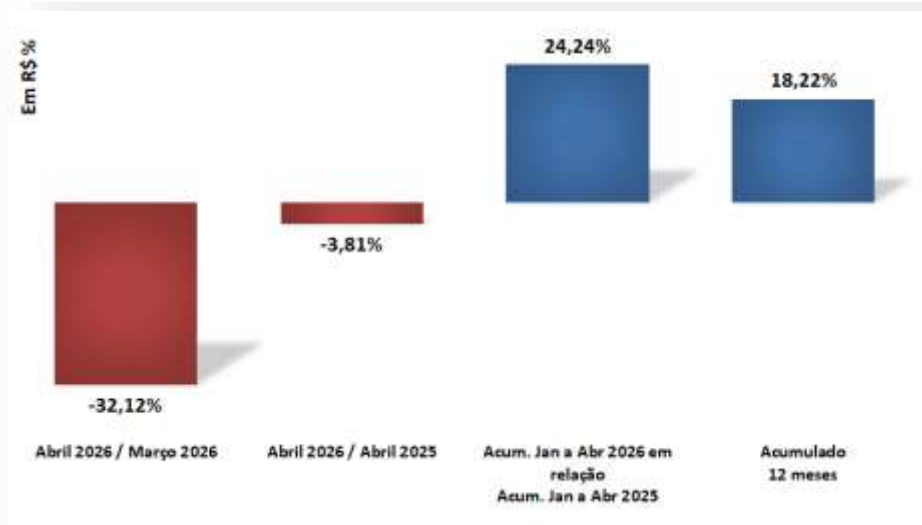
(*) Dados Parciais sujeito a alterações – Abril 2026, caderno gerado em 08/06/2026.

Observação: mês de Março 2026, foi congelado com o Caderno gerado em 11/05/2026.

Fonte: SIPI/CGAPI/SPR – SUFRAMA – Disponível em: Indicadores de Desempenho do Polo Industrial de Manaus.

EVOLUÇÃO MENSAL e ACUMULADO DA EXPORTAÇÃO DO PIM

Análise da Exportação de Janeiro a Abril 2025 e 2026 (*)



Valor Mensal Abril:

Exportação 2025	R\$ 322,62 milhões
Exportação 2026 (*)	R\$ 310,32 milhões

Valor Acumulado – Jan a Abr:

Exportação 2025	R\$ 1,16 bilhão
Exportação 2026 (*)	R\$ 1,45 bilhão



Valor Mensal Abril:

Exportação 2025	US\$ 56,99 milhões
Exportação 2026 (*)	US\$ 62,21 milhões

Valor Acumulado – Jan a Abr:

Exportação 2025	US\$ 201,83 milhões
Exportação 2026 (*)	US\$ 277,10 milhões

(*) Dados Parciais sujeito a alterações – Abril 2026, caderno gerado em 08/06/2026.

Observação: mês de Março 2026, foi congelado com o Caderno gerado em 11/05/2026.

Fonte: SIPI/CGAPI/SPR – SUFRAMA – Disponível em: Indicadores de Desempenho do Polo Industrial de Manaus.



Indicadores de Desempenho do
Polo Industrial de Manaus

LEOPOLDO MONTENEGRO JR.

Superintendente da Zona Franca de Manaus
SUFRAMA

E-mail: gabin@suframa.gov.br

Telefone: +55 (92) 2020-1607 Ramal 1004/1005

SUFRAMA



MINISTÉRIO DO
DESENVOLVIMENTO,
INDÚSTRIA, COMÉRCIO
E SERVIÇOS

