



Indicadores de Desempenho do

Polo Industrial de Manaus

2020-2025



SUFRAMA

MINISTÉRIO DO
DESENVOLVIMENTO,
INDÚSTRIA, COMÉRCIO
E SERVIÇOS

GOVERNO FEDERAL
BRASIL
UNIÃO E RECONSTRUÇÃO

NOTA EXPLICATIVA

❑ CADERNO INDICADORES DE DESEMPENHO DO POLO INDUSTRIAL DE MANAUS – PIM

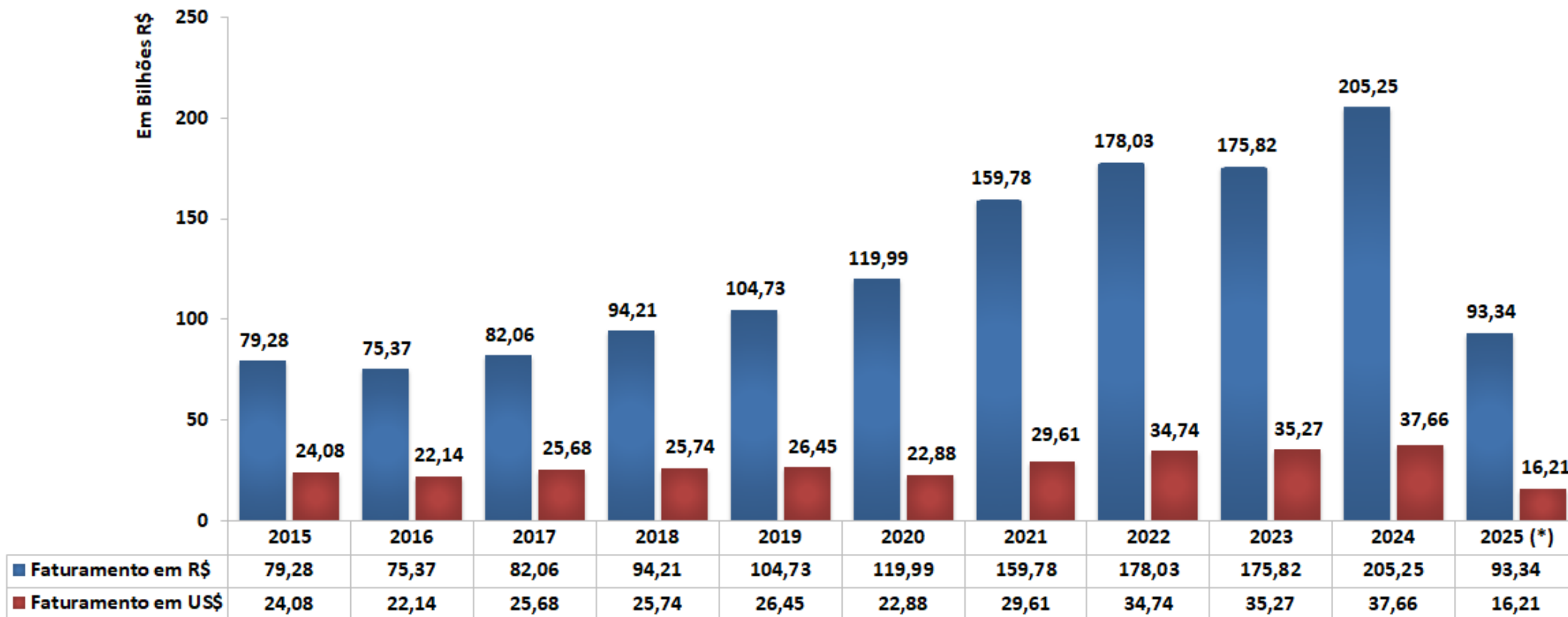
- Neste Resumo de Indicadores do PIM, a metodologia de análise é um comparativo do Caderno de Indicadores do PIM, referente ao mês de Maio/2025, gerado na data de 09/07/2025, com os resultados provenientes de dados declaratórios agregados de **521 empresas informantes** (Doc. SEI_SIPi 2316905), em relação ao mês de Abril/2025, sendo este Caderno de Indicadores, gerado em 29/05/2025, com **523 empresas informantes** (Doc. SEI_SIPi 2271996).
- Quanto da Análise dos Dados:
 - Análise Mensal (Faturamento, Participação Subsetor, Produção, Mão de Obra, Importação e Exportação);
 - Mês e Ano Anterior (Faturamento, Produção, Mão de Obra, Importação e Exportação);
 - Acumulado e Acumulado 12 meses (Faturamento, Produção, Mão de Obra, Importação e Exportação).

Fonte: SIPi/CGAPI/SPR – SUFRAMA – Disponível em: Indicadores de Desempenho do Polo Industrial de Manaus.

FATURAMENTO ANUAL – PIM

FATURAMENTO NOMINAL DO POLO INDUSTRIAL DE MANAUS – PIM

Em Bilhões de Reais e US\$ – Período: Janeiro a Dezembro 2015 a 2025 (*)



(*) Dados Parciais sujeito a alterações – Maio 2025.

Observação: mês de Abril 2025, foi congelado com o Caderno gerado em 29/05/2025.

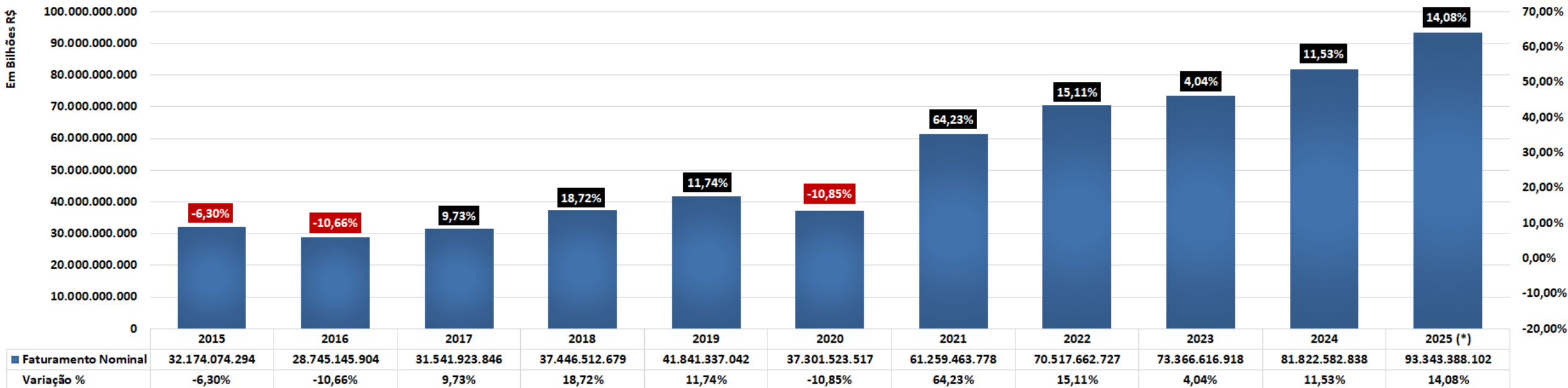
Fonte: SIPI/CGAPI/SPR – SUFRAMA – Disponível em: Indicadores de Desempenho do Polo Industrial de Manaus.

FATURAMENTO MENSAL NOMINAL – PIM (Em Bilhões R\$)

ANÁLISE DO FATURAMENTO NOMINAL – Mensal

Período: Mês Janeiro a Maio de 2015 a 2025* – Em Bilhões de Reais (R\$)

Faturamento Nominal do PIM - (em Bilhões R\$)
Período Janeiro a Maio de 2015 a 2025*



(*) Dados Parciais sujeito a alterações – Maio 2025.

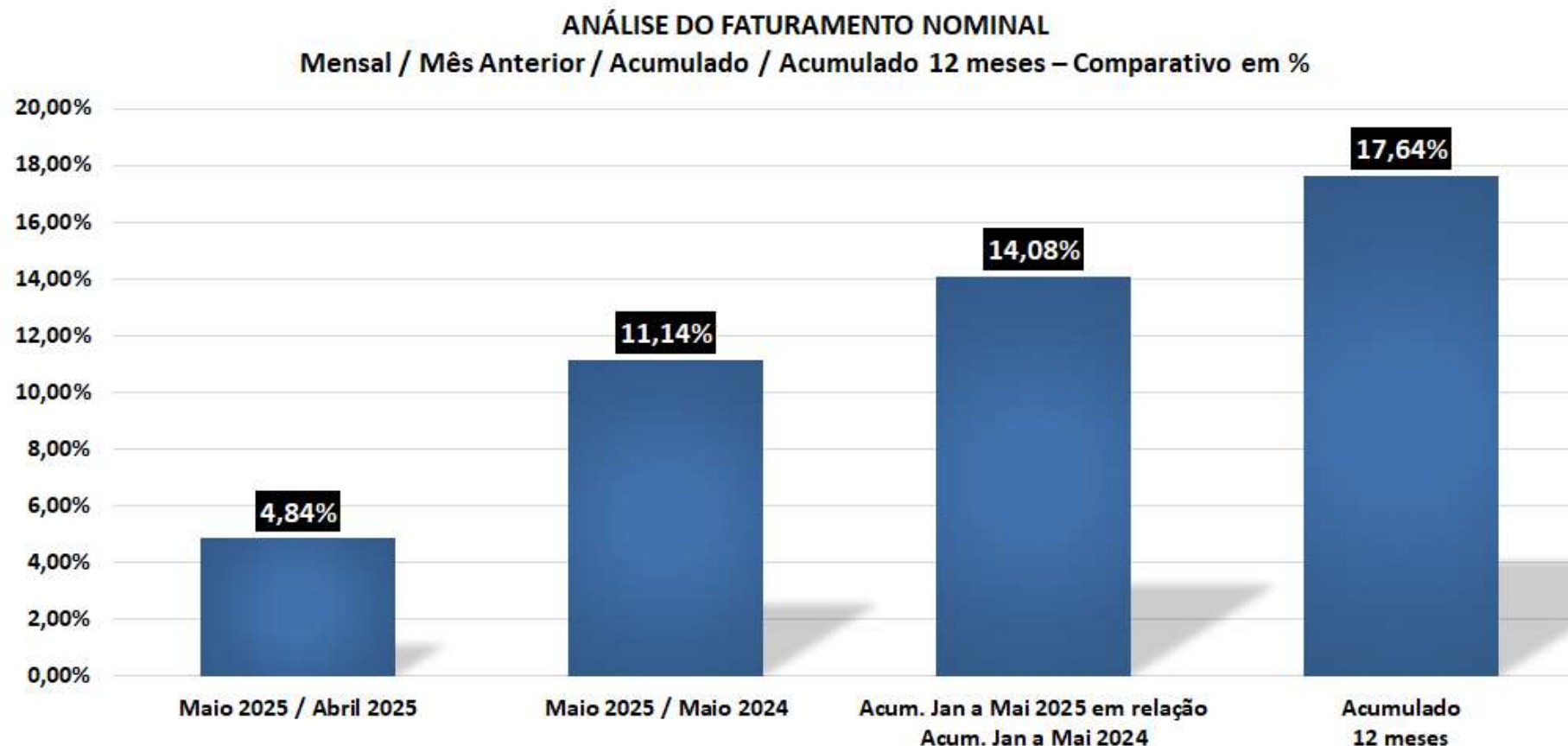
Observação: mês de Abril 2025, foi congelado com o Caderno gerado em 29/05/2025.

Fonte: SIPI/CGAPI/SPR – SUFRAMA – Disponível em: Indicadores de Desempenho do Polo Industrial de Manaus.

FATURAMENTO NOMINAL – PIM

ANÁLISE DO FATURAMENTO NOMINAL (*)

Mensal / Mês Anterior / Acumulado / Acumulado 12 meses – Comparativo em %



(*) Dados Parciais sujeito a alterações – Maio 2025.

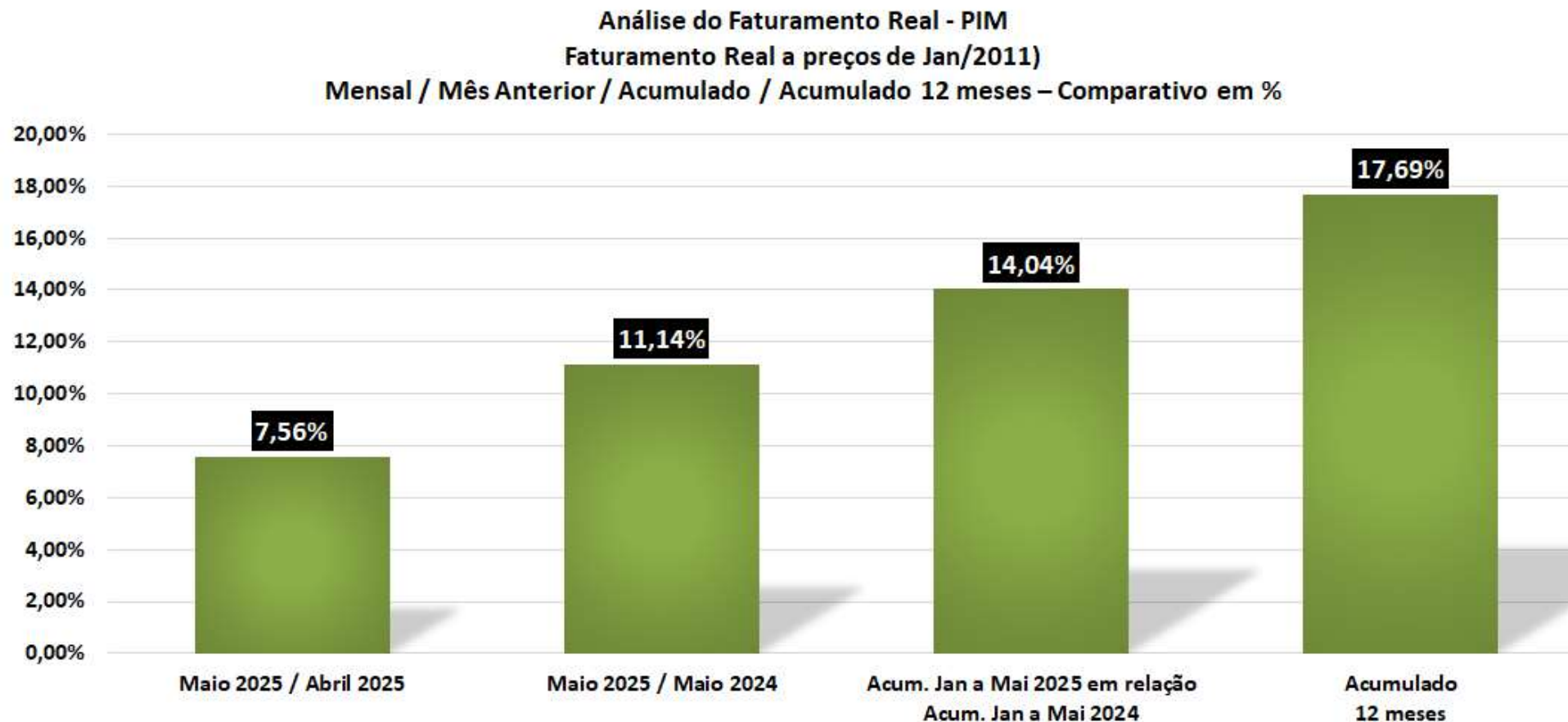
Observação: mês de Abril 2025, foi congelado com o Caderno gerado em 29/05/2025.

Fonte: SIPI/CGAPI/SPR – SUFRAMA – Disponível em: Indicadores de Desempenho do Polo Industrial de Manaus.

FATURAMENTO REAL – PIM

ANÁLISE DO FATURAMENTO REAL (*) Faturamento Real a preços de Jan/2011)

Mensal / Mês Anterior / Acumulado / Acumulado 12 meses – Comparativo em %



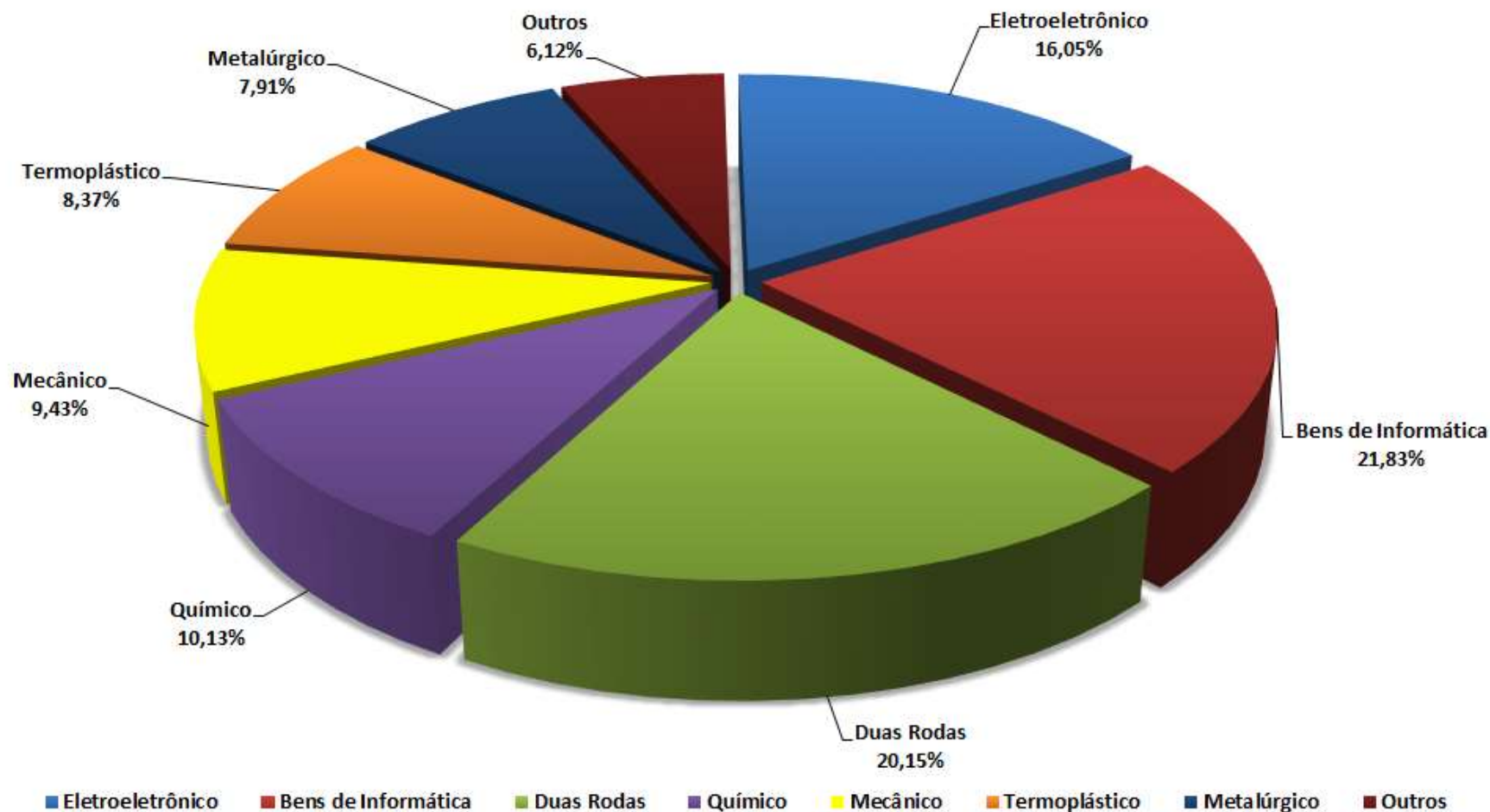
(*) Dados Parciais sujeito a alterações – Maio 2025.

Observação: mês de Abril 2025, foi congelado com o Caderno gerado em 29/05/2025.

Fonte: SIPI/CGAPI/SPR – SUFRAMA – Disponível em: Indicadores de Desempenho do Polo Industrial de Manaus.

PARTICIPAÇÃO DOS SUBSETORES DE ATIVIDADES NO FATURAMENTO DO PIM

PARTICIPAÇÃO DO FATURAMENTO NOMINAL – Período Maio 2025 – PIM (Calculado sobre os valores em R\$)
EM % POR SUBSETORES DE ATIVIDADES



(*) Dados Parciais sujeito a alterações – Maio 2025.

Observação: mês de Abril 2025, foi congelado com o Caderno gerado em 29/05/2025.

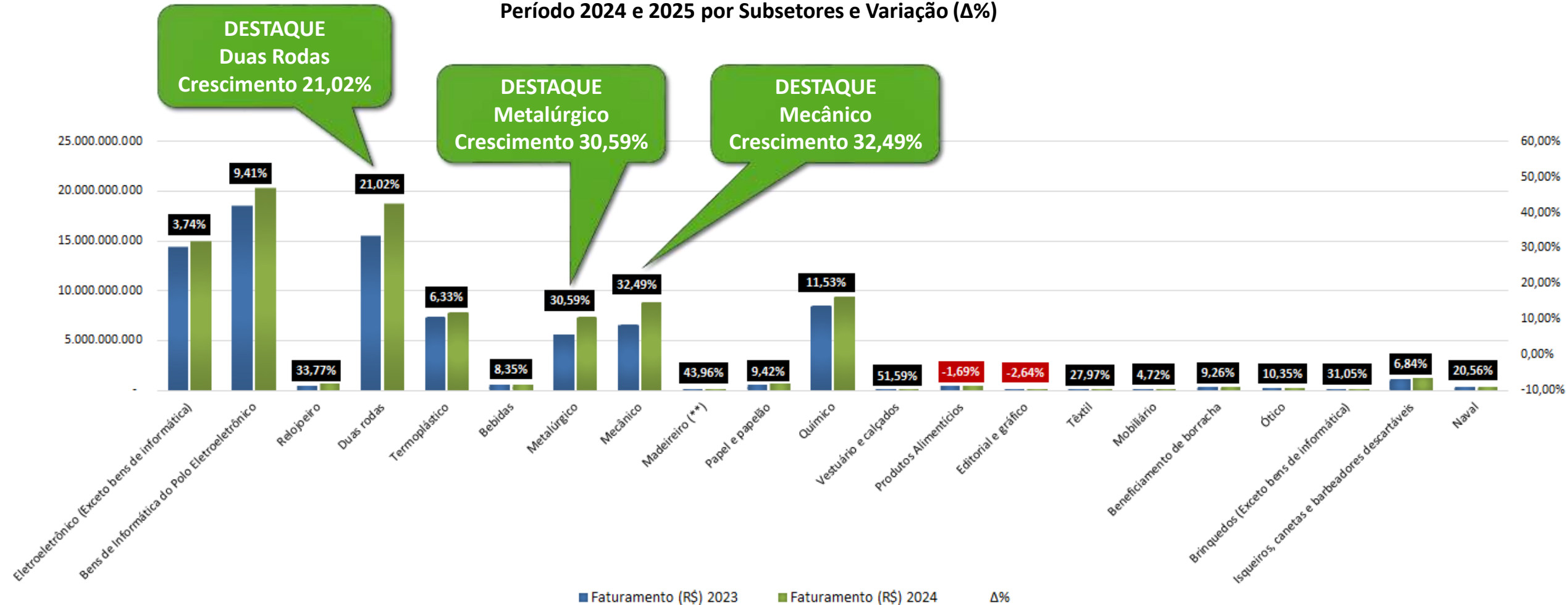
Fonte: SIPI/CGAPI/SPR – SUFRAMA – Disponível em: Indicadores de Desempenho do Polo Industrial de Manaus.

SUBSETORES DE ATIVIDADES NO FATURAMENTO NOMINAL DO PIM

Comparativo do Faturamento Nominal – PIM

Com $\Delta\%$ entre 2025 e 2024 Por Subsetores de Atividades

Comparativo do Faturamento Nominal (R\$) – Janeiro a Maio
Período 2024 e 2025 por Subsetores e Variação ($\Delta\%$)



(*) Dados Parciais sujeito a alterações – Maio 2025.

Observação: mês de Abril 2025, foi congelado com o Caderno gerado em 29/05/2025.

Fonte: SIPI/CGAPI/SPR – SUFRAMA – Disponível em: Indicadores de Desempenho do Polo Industrial de Manaus.

VOLUME DE PRODUÇÃO – PIM

PRINCIPAIS PRODUTOS DO POLO INDUSTRIAL DE MANAUS – PIM MAIO 2024-2025 (*)

Produtos	Unidade	JAN À MAI 2024	JAN À MAI 2025	Variação %
UNID. CONDENSADORA P/ SPLIT SYSTEM	Unidade	351.686	1.090.271	210,01%
UNID. EVAPORADORA P/ SPLIT SYSTEM	Unidade	391.181	1.196.612	205,90%
RÁDIOS E APARS-REPRS/GRAV AUDIO PORTATIL (MP3/MP4 E TOCA DISCO DIGITAL A LASER)	Unidade	10.688	22.004	105,88%
BICICLETAS INCLUSIVE ELÉTRICA (CICLO-ELETRICO)	Unidade	159.830	212.257	32,80%
RELOGIO DE PULSO E BOLSO	Unidade	2.604.032	3.394.622	30,36%
ARTIGOS E EQUIPAMENTOS P/ CULTURA FISICA (STEPPER,BICILETA ERG. ESTEIRA ROLANTE)	Unidade	11.206	14.334	27,91%
MONITORES C/ TELA LCD (USO EM INFORM.)	Unidade	1.186.643	1.514.197	27,60%
CONDICIONADOR DE AR SPLIT SYSTEM	Unidade	2.252.453	2.708.982	20,27%
AUTO-RADIO E APARS. REPRODUTS. DE AUDIO	Unidade	431.942	508.442	17,71%
MOTOCILETAS,MOTONETAS E CICLOMOTO	Unidade	792.827	902.842	13,88%
APARELHO RECEPTOR DE POSICIONAMENTO GLOBAL POR SATÉLITE - GPS	Unidade	39.468	43.427	10,03%
RÁDIOS APARS/REPRS/GRAVS AUDIO (NÃO PORTÁTIL) INCLUSIVE TOCA DISCO DIG. A LASER	Unidade	396.563	424.074	6,94%
TELEVISOR C/ TELA LCD E OLED	Unidade	5.734.023	6.095.146	6,30%
APARELHOS DE BARBEAR	Unidade	792.334	805.075	1,61%
LAMINAS E CARTUCHOS (MIL UNIDADES)	Unidade	371.944	373.519	0,42%
TABLET PC	Unidade	724.465	727.007	0,35%

(*) Dados Parciais sujeito a alterações – Maio 2025.

Observação: mês de Abril 2025, foi congelado com o Caderno gerado em 29/05/2025.

Fonte: SIPI/CGAPI/SPR – SUFRAMA – Disponível em: Indicadores de Desempenho do Polo Industrial de Manaus.

MÃO-DE-OBRA DO POLO INDUSTRIAL DE MANAUS – PIM

EVOLUÇÃO DA MÃO-DE-OBRA DO POLO INDUSTRIAL DE MANAUS – PIM

Análise da Evolução Mensal e Mês anterior – Janeiro e Maio 2025-2024

(**) MÃO DE OBRA EFETIVA + TEMPORÁRIA + TERCEIRIZADA

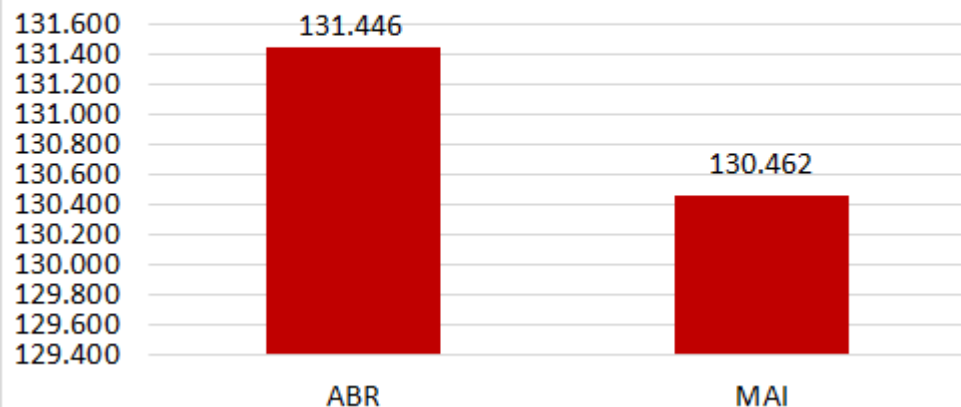


521
Indústrias
Informantes

QUEDA 0,75%



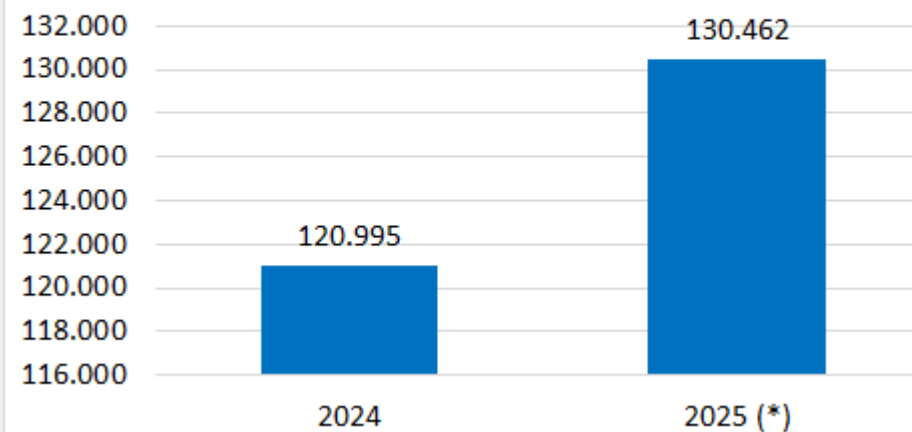
Comparativo - Evolução da Mão de Obra
Maio 2025 em relação a Abril 2025



CRESCIMENTO 7,82%



Comparativo - Evolução da Mão de Obra
Maio 2025 em relação a Maio 2024



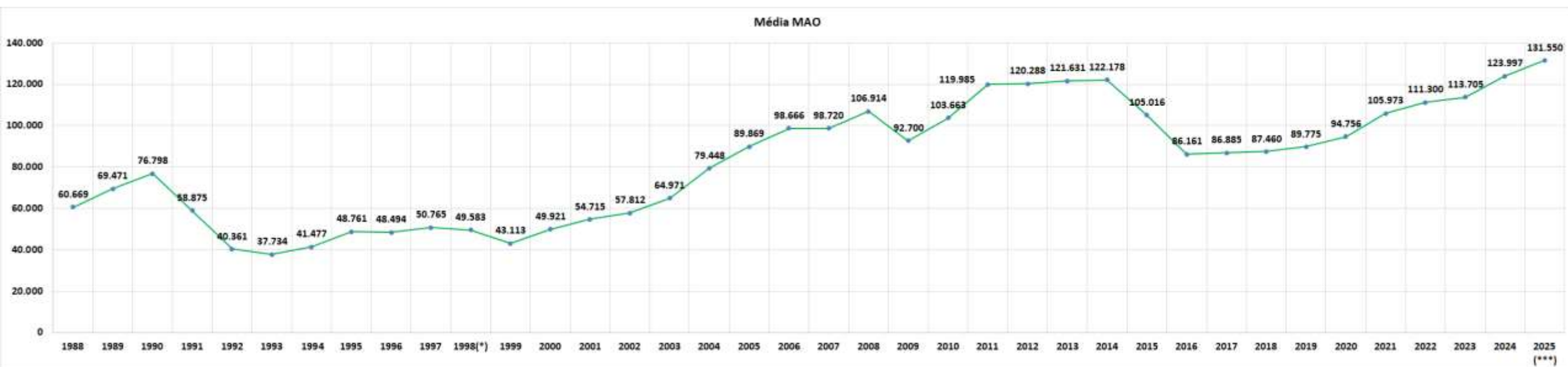
MÃO-DE-OBRA DO POLO INDUSTRIAL DE MANAUS – PIM

EVOLUÇÃO DA MÉDIA MENSAL ACUMULADA – JANEIRO a DEZEMBRO

MÃO-DE-OBRA DO POLO INDUSTRIAL DE MANAUS – PIM

Período 1988 a 2025 (***)

(**) MÃO DE OBRA EFETIVA + TEMPORÁRIA + TERCEIRIZADA



(*) A partir de 1998 houve a inclusão da Mão-de-obra Efetiva + Temporária.

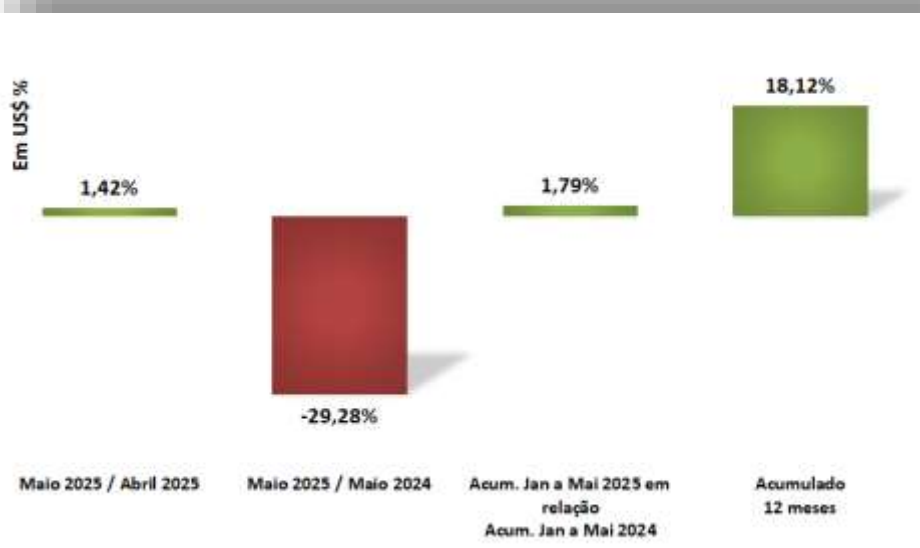
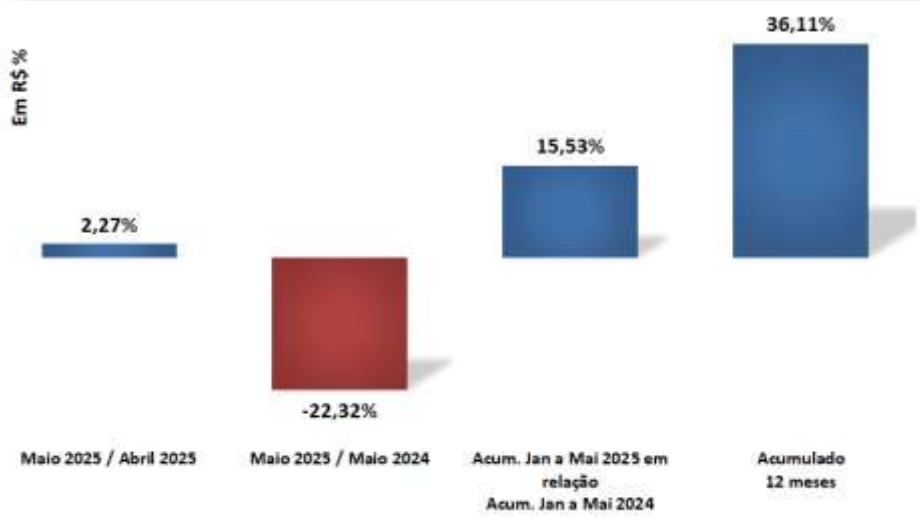
(**) Corresponde a média mensal de Empresas informantes do Sistema de Indicadores Industriais, com Projetos Aprovados pelo Conselho de Administração da SUFRAMA

(***) Fonte: SIPI/CGAPI/SPR – SUFRAMA – Dados Parciais até Maio 2025 sujeito a alterações – Disponível em: Indicadores de Desempenho do Polo Industrial de Manaus.

Observação: mês de Abril 2025, foi congelado com o Caderno gerado em 29/05/2025.

EVOLUÇÃO MENSAL e ACUMULADO DA IMPORTAÇÃO DO PIM

Análise da Importação de Janeiro a Maio 2024 e 2025 (*)



Valor Mensal Maio:

Importação 2024

R\$ 9,68 bilhões

Importação 2025

R\$ 7,52 bilhões

Valor Acumulado – Jan a Mai:

Importação 2024

R\$ 32,21 bilhões

Importação 2025 (*)

R\$ 37,21 bilhões

Valor Mensal Maio:

Importação 2024

US\$ 1,86 bilhão

Importação 2025

US\$ 1,32 bilhão

Valor Acumulado – Jan a Mai:

Importação 2024

US\$ 6,35 bilhões

Importação 2025 (*)

US\$ 6,46 bilhões

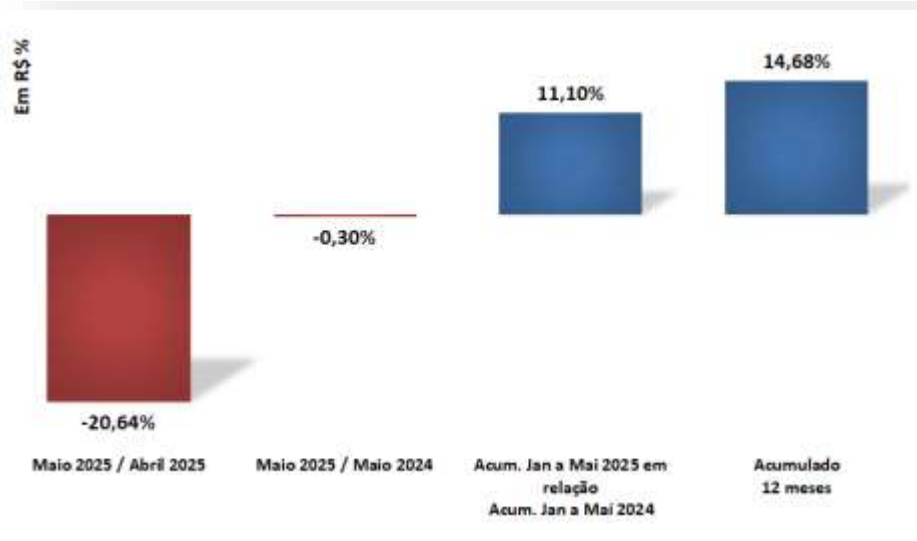
(*) Dados Parciais sujeito a alterações – Maio 2025.

Observação: mês de Abril 2025, foi congelado com o Caderno gerado em 29/05/2025.

Fonte: SIPI/CGAPI/SPR – SUFRAMA – Disponível em: Indicadores de Desempenho do Polo Industrial de Manaus.

EVOLUÇÃO MENSAL e ACUMULADO DA EXPORTAÇÃO DO PIM

Análise da Exportação de Janeiro a Maio 2024 e 2025 (*)



Valor Mensal Maio:

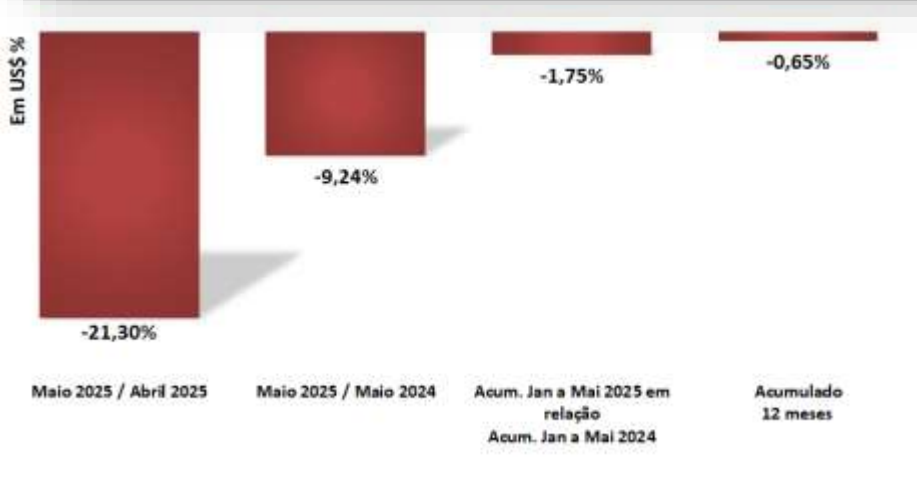
Exportação 2024 R\$ 251,81 milhões

Exportação 2025 R\$ 251,04 milhões

Valor Acumulado – Jan a Mai:

Exportação 2024 R\$ 1,41 bilhão

Exportação 2025 (*) R\$ 1,40 bilhão



Valor Mensal Maio:

Exportação 2024 US\$ 48,45 milhões

Exportação 2025 US\$ 43,98 milhões

Valor Acumulado – Jan a Mai:

Exportação 2024 US\$ 279,91 milhões

Exportação 2025 (*) US\$ 243,33 milhões

(*) Dados Parciais sujeito a alterações – Maio 2025.

Observação: mês de Abril 2025, foi congelado com o Caderno gerado em 29/05/2025.

Fonte: SIPI/CGAPI/SPR – SUFRAMA – Disponível em: Indicadores de Desempenho do Polo Industrial de Manaus.



Indicadores de Desempenho do **Polo Industrial de Manaus**

BOSCO SARAIVA

Superintendente da Zona Franca de Manaus
SUFRAMA

E-mail: gabin@suframa.gov.br

Telefone: +55 (92) 2020-1607 Ramal 1004/1005

SUFRAMA



MINISTÉRIO DO
DESENVOLVIMENTO,
INDÚSTRIA, COMÉRCIO
E SERVIÇOS

