



Indicadores de Desempenho do

# **Polo Industrial de Manaus**

## **2020-2025**



**SUFRAMA**

MINISTÉRIO DO  
DESENVOLVIMENTO,  
INDÚSTRIA, COMÉRCIO  
E SERVIÇOS

GOVERNO FEDERAL  
**BRASIL**  
UNIÃO E RECONSTRUÇÃO

# NOTA EXPLICATIVA

## ❑ CADERNO INDICADORES DE DESEMPENHO DO POLO INDUSTRIAL DE MANAUS – PIM

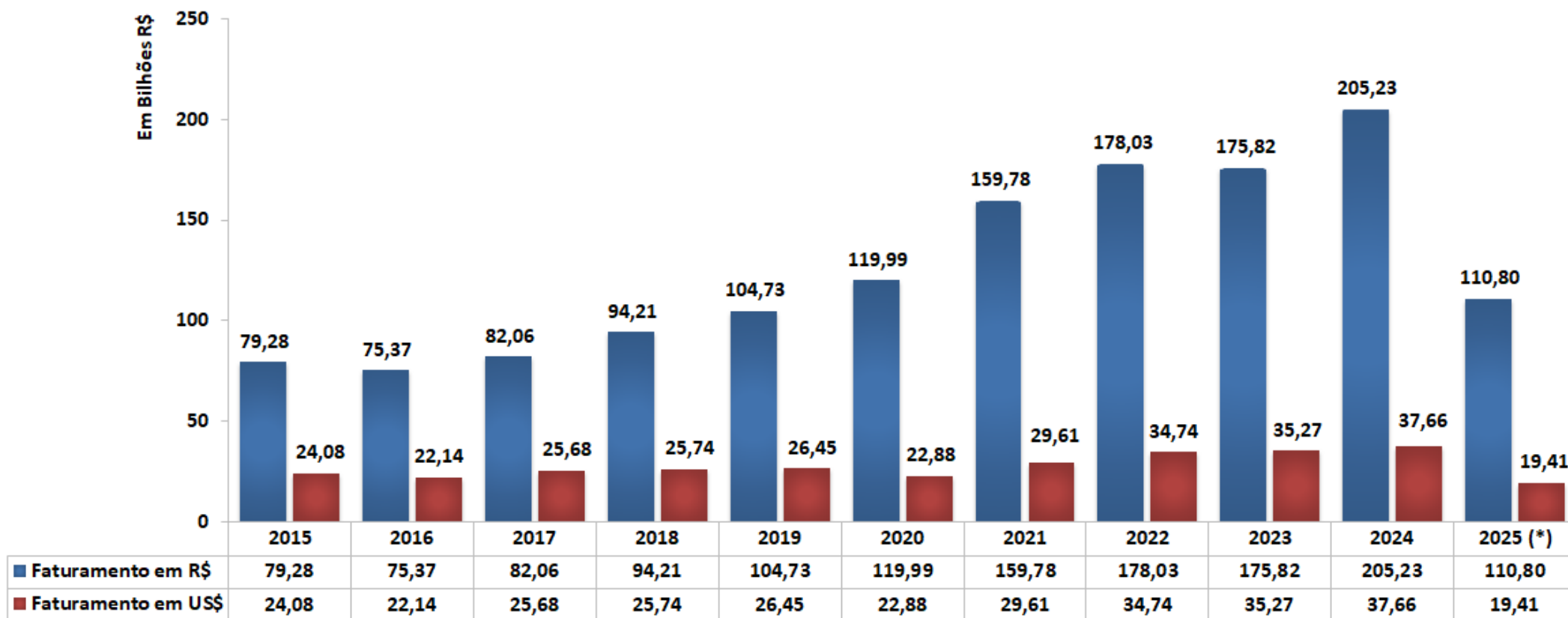
- Neste Resumo de Indicadores do PIM, a metodologia de análise é um comparativo do Caderno de Indicadores do PIM, referente ao mês de Junho/2025, gerado na data de 30/07/2025, com os resultados provenientes de dados declaratórios agregados de **531 empresas informantes** (Doc. SEI\_SIPi 2335820), em relação ao mês de Maio/2025, sendo este Caderno de Indicadores, gerado em 09/07/2025, com **521 empresas informantes** (Doc. SEI\_SIPi 2316905).
- Quanto da Análise dos Dados:
  - Análise Mensal (Faturamento, Participação Subsetor, Produção, Mão de Obra, Importação e Exportação);
  - Mês e Ano Anterior (Faturamento, Produção, Mão de Obra, Importação e Exportação);
  - Acumulado e Acumulado 12 meses (Faturamento, Produção, Mão de Obra, Importação e Exportação).

Fonte: SIPi/CGAPI/SPR – SUFRAMA – Disponível em: Indicadores de Desempenho do Polo Industrial de Manaus.

# FATURAMENTO ANUAL – PIM

## FATURAMENTO NOMINAL DO POLO INDUSTRIAL DE MANAUS – PIM

Em Bilhões de Reais e US\$ – Período: Janeiro a Dezembro 2015 a 2025 (\*)



(\*) Dados Parciais sujeito a alterações – Junho 2025.

Observação: mês de Maio 2025, foi congelado com o Caderno gerado em 09/07/2025.

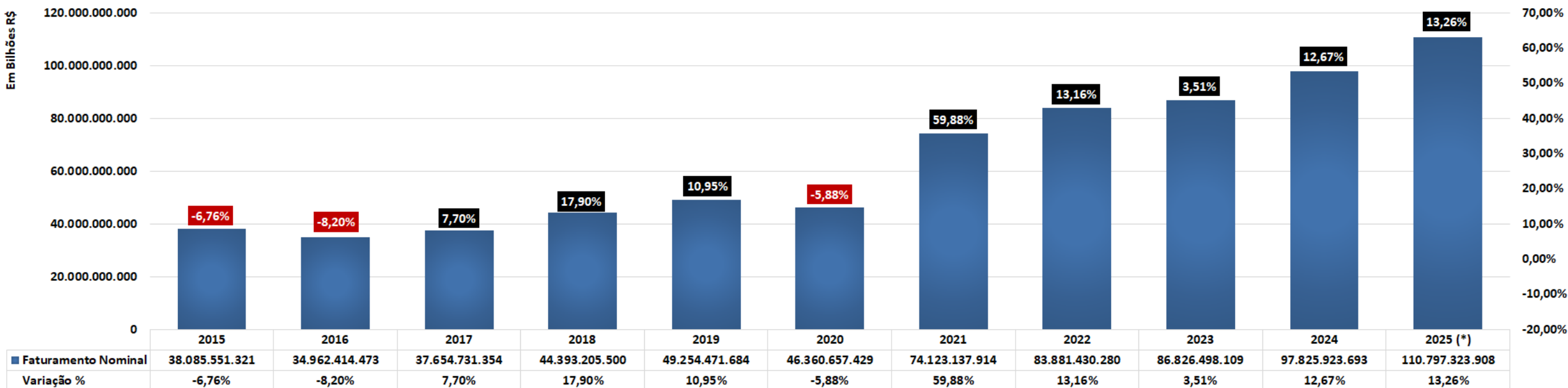
Fonte: SIPI/CGAPI/SPR – SUFRAMA – Disponível em: Indicadores de Desempenho do Polo Industrial de Manaus.

# FATURAMENTO MENSAL NOMINAL – PIM (Em Bilhões R\$)

## ANÁLISE DO FATURAMENTO NOMINAL – Mensal

Período: Mês Janeiro a Junho de 2015 a 2025\* – Em Bilhões de Reais (R\$)

Faturamento Nominal do PIM - (em Bilhões R\$)  
Período Janeiro a Junho de 2015 a 2025\*



(\*) Dados Parciais sujeito a alterações – Junho 2025.

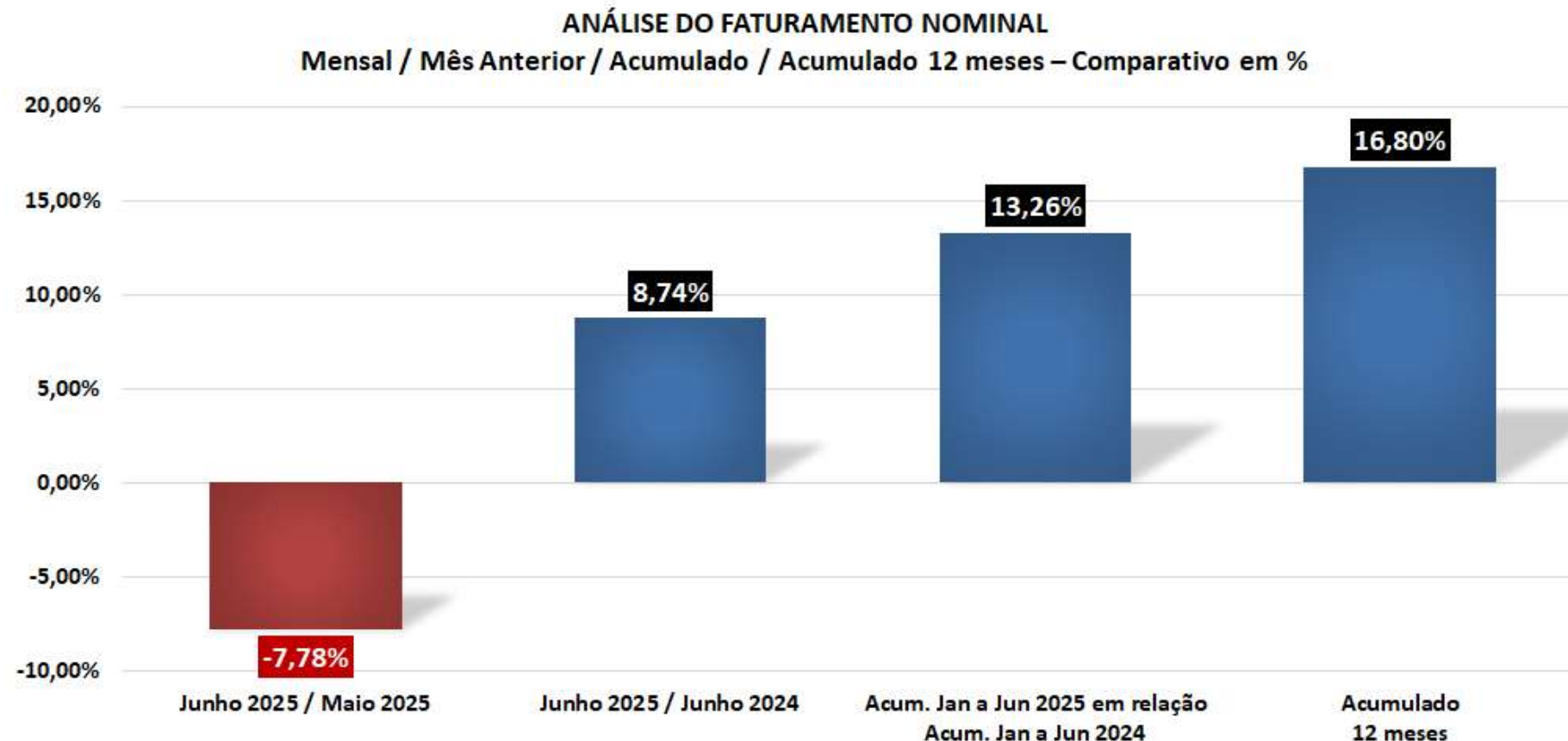
Observação: mês de Maio 2025, foi congelado com o Caderno gerado em 09/07/2025.

Fonte: SIPI/CGAPI/SPR – SUFRAMA – Disponível em: Indicadores de Desempenho do Polo Industrial de Manaus.

# FATURAMENTO NOMINAL – PIM

## ANÁLISE DO FATURAMENTO NOMINAL (\*)

Mensal / Mês Anterior / Acumulado / Acumulado 12 meses – Comparativo em %



(\*) Dados Parciais sujeito a alterações – Junho 2025.

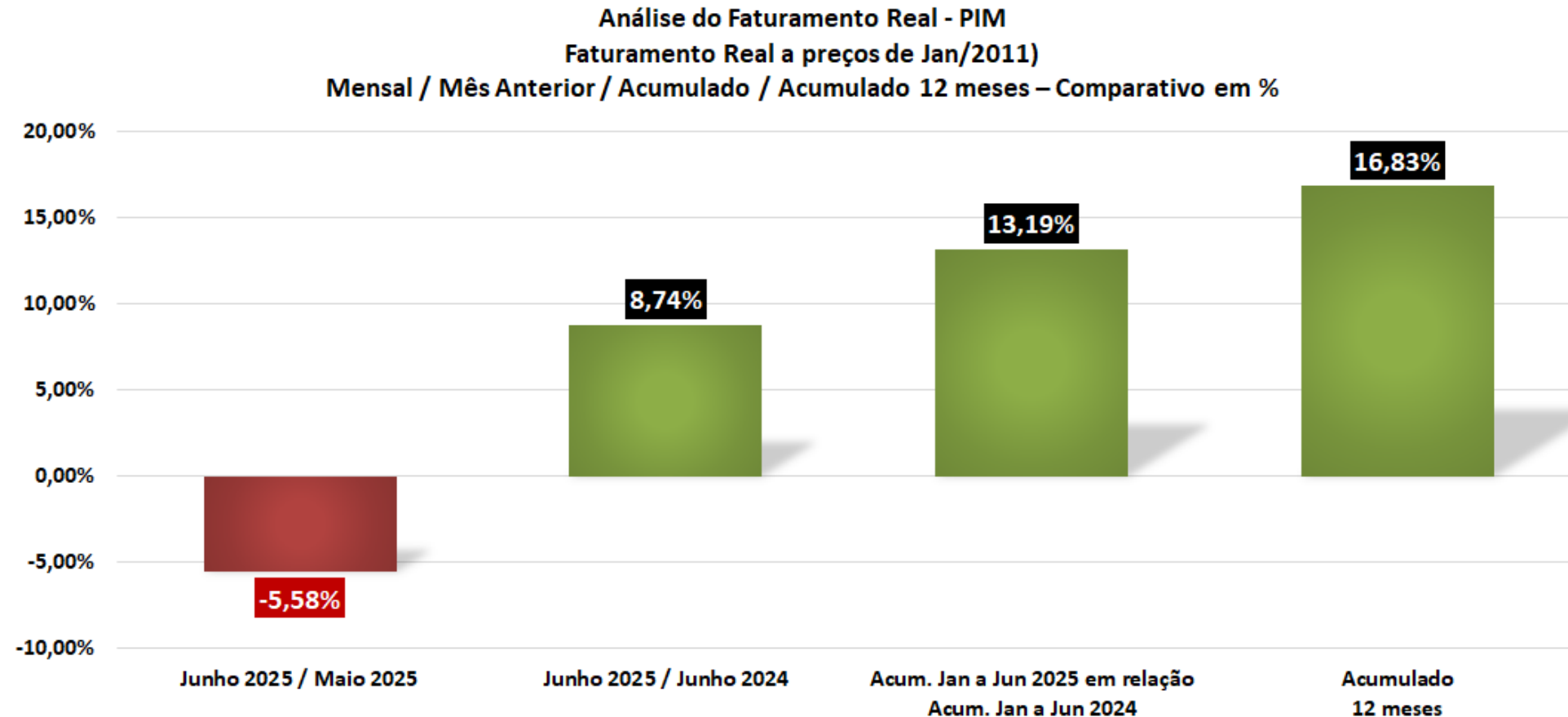
Observação: mês de Maio 2025, foi congelado com o Caderno gerado em 09/07/2025.

Fonte: SIPI/CGAPI/SPR – SUFRAMA – Disponível em: Indicadores de Desempenho do Polo Industrial de Manaus.

# FATURAMENTO REAL – PIM

## ANÁLISE DO FATURAMENTO REAL (\*) Faturamento Real a preços de Jan/2011)

Mensal / Mês Anterior / Acumulado / Acumulado 12 meses – Comparativo em %



(\*) Dados Parciais sujeito a alterações – Junho 2025.

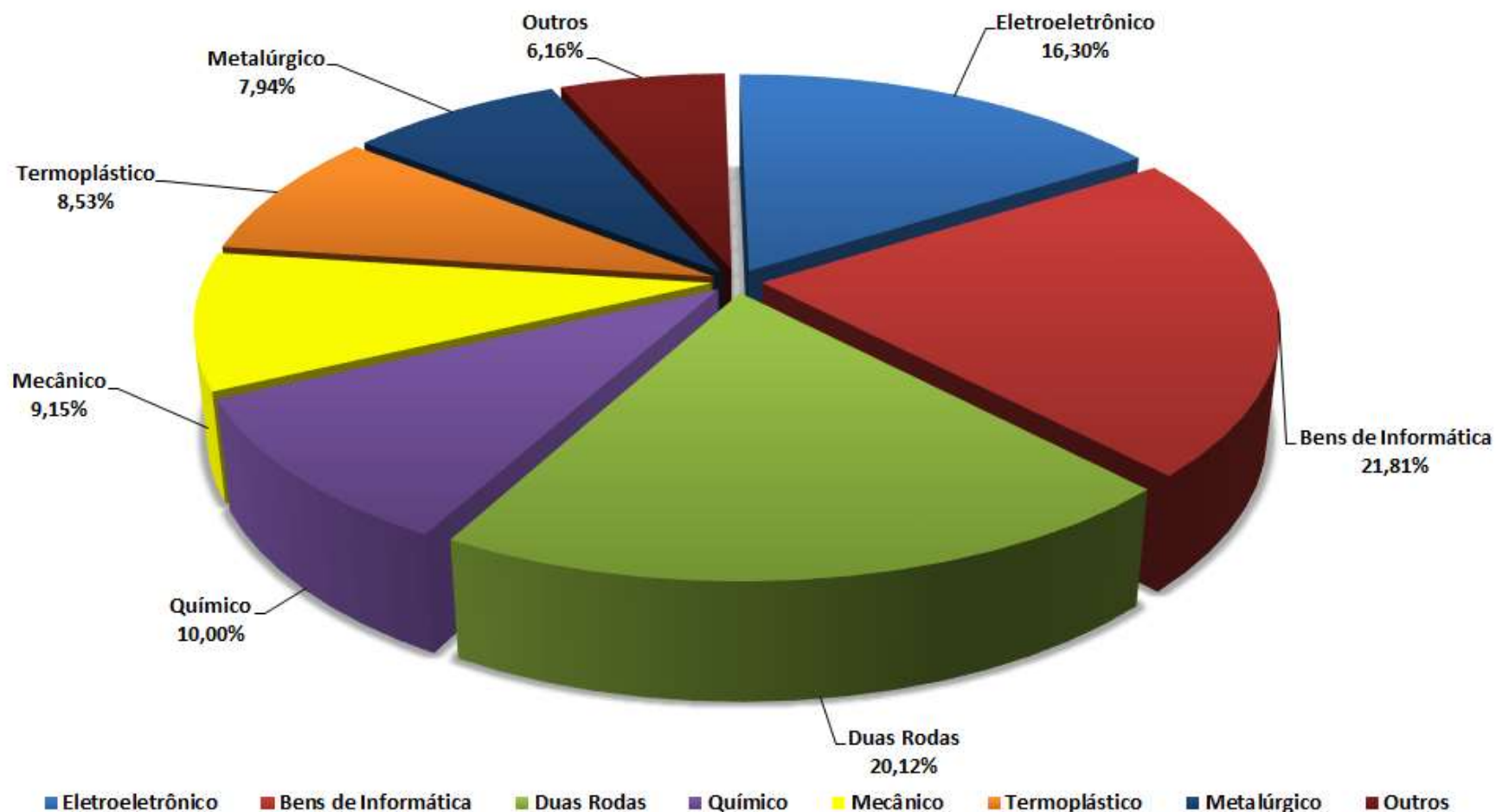
Observação: mês de Maio 2025, foi congelado com o Caderno gerado em 09/07/2025.

Fonte: SIPI/CGAPI/SPR – SUFRAMA – Disponível em: Indicadores de Desempenho do Polo Industrial de Manaus.



# PARTICIPAÇÃO DOS SUBSETORES DE ATIVIDADES NO FATURAMENTO DO PIM

PARTICIPAÇÃO DO FATURAMENTO NOMINAL – Período Junho 2025 – PIM (Calculado sobre os valores em R\$)  
EM % POR SUBSETORES DE ATIVIDADES



(\*) Dados Parciais sujeito a alterações – Junho 2025.

Observação: mês de Maio 2025, foi congelado com o Caderno gerado em 09/07/2025.

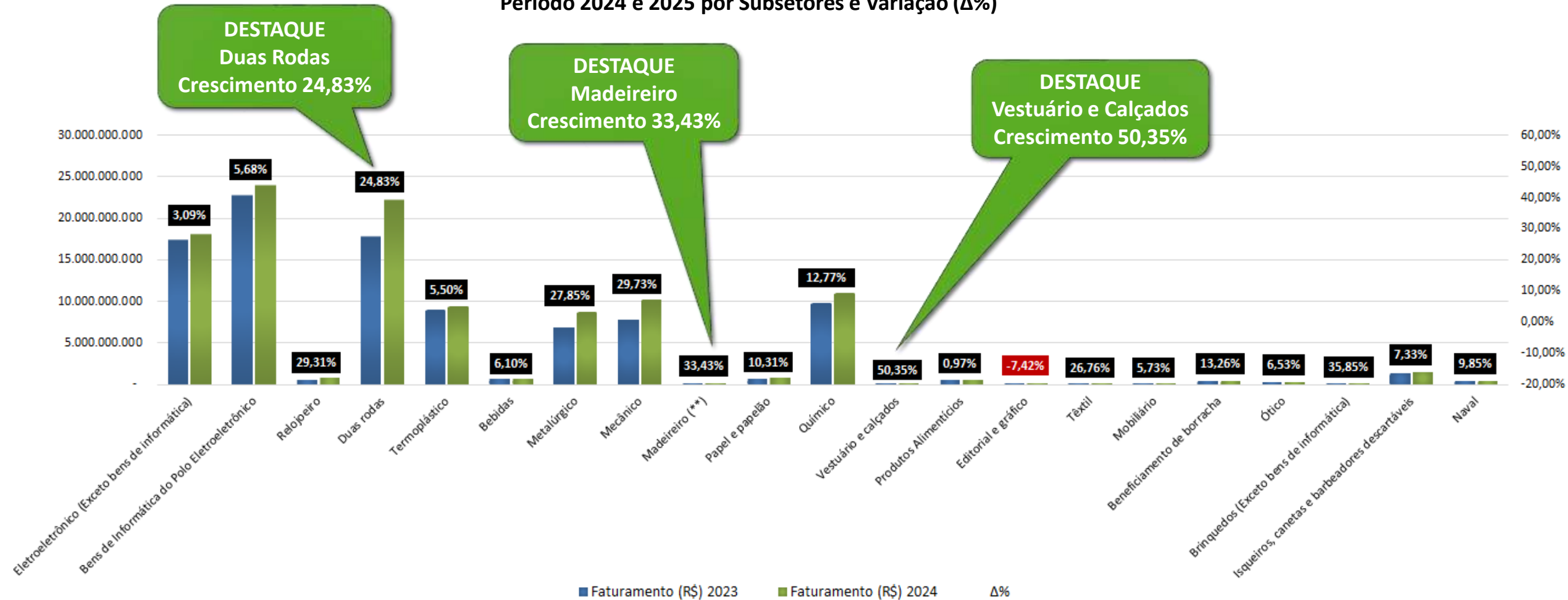
Fonte: SIPI/CGAPI/SPR – SUFRAMA – Disponível em: Indicadores de Desempenho do Polo Industrial de Manaus.

# SUBSETORES DE ATIVIDADES NO FATURAMENTO NOMINAL DO PIM

Comparativo do Faturamento Nominal – PIM

Com  $\Delta\%$  entre 2025 e 2024 Por Subsetores de Atividades

Comparativo do Faturamento Nominal (R\$) – Janeiro a Junho  
Período 2024 e 2025 por Subsetores e Variação ( $\Delta\%$ )



(\*) Dados Parciais sujeito a alterações – Junho 2025.

Observação: mês de Maio 2025, foi congelado com o Caderno gerado em 09/07/2025.

Fonte: SIPI/CGAPI/SPR – SUFRAMA – Disponível em: Indicadores de Desempenho do Polo Industrial de Manaus.



# VOLUME DE PRODUÇÃO – PIM

## PRINCIPAIS PRODUTOS DO POLO INDUSTRIAL DE MANAUS – PIM JUNHO 2024-2025 (\*)

Produtos	Unidade	JAN À JUN 2024	JAN À JUN 2025	Variação %
UNID. EVAPORADORA P/ SPLIT SYSTEM	Unidade	467.064	1.370.632	193,46%
UNID. CONDENSADORA P/ SPLIT SYSTEM	Unidade	429.745	1.254.317	191,87%
RELOGIO DE PULSO E BOLSO	Unidade	3.080.301	4.083.045	32,55%
BICICLETAS INCLUSIVE ELÉTRICA (CICLO-ELETRICO)	Unidade	194.242	246.452	26,88%
MONITORES C/ TELA LCD (USO EM INFORM.)	Unidade	1.442.955	1.816.046	25,86%
ARTIGOS E EQUIPAMENTOS P/ CULTURA FISICA (STEPPER,BICLETA ERG. ESTEIRA ROLANTE)	Unidade	13.939	17.001	21,97%
CONDICIONADOR DE AR SPLIT SYSTEM	Unidade	2.631.721	3.178.222	20,77%
MOTOCILETAS,MOTONETAS E CICLOMOTO	Unidade	905.671	1.071.500	18,31%
AUTO-RADIO E APARS. REPRODUTS. DE AUDIO	Unidade	502.958	594.202	18,14%
DISCO DIGITAL A LASER GRAVADO (BLU-RAY)	Unidade	518.202	584.287	12,75%
LAMINAS E CARTUCHOS (MIL UNIDADES)	Unidade	431.387	477.967	10,80%
CONDICIONADOR DE AR DE JANELA OU DE PAREDE DE CORPO ÚNICO	Unidade	176.190	189.132	7,35%
APARELHO RECEPTOR DE POSICIONAMENTO GLOBAL POR SATÉLITE - GPS	Unidade	48.585	50.441	3,82%
APARELHOS DE BARBEAR	Unidade	944.300	972.776	3,02%
TELEVISOR C/ TELA LCD E OLED	Unidade	6.830.411	7.012.317	2,66%

(\*) Dados Parciais sujeito a alterações – Junho 2025.

Observação: mês de Maio 2025, foi congelado com o Caderno gerado em 09/07/2025.

Fonte: SIPI/CGAPI/SPR – SUFRAMA – Disponível em: Indicadores de Desempenho do Polo Industrial de Manaus.

# MÃO-DE-OBRA DO POLO INDUSTRIAL DE MANAUS – PIM

EVOLUÇÃO DA MÃO-DE-OBRA DO POLO INDUSTRIAL DE MANAUS – PIM

Análise da Evolução Mensal e Mês anterior – Janeiro a Junho 2025-2024

(\*\*) MÃO DE OBRA EFETIVA + TEMPORÁRIA + TERCEIRIZADA

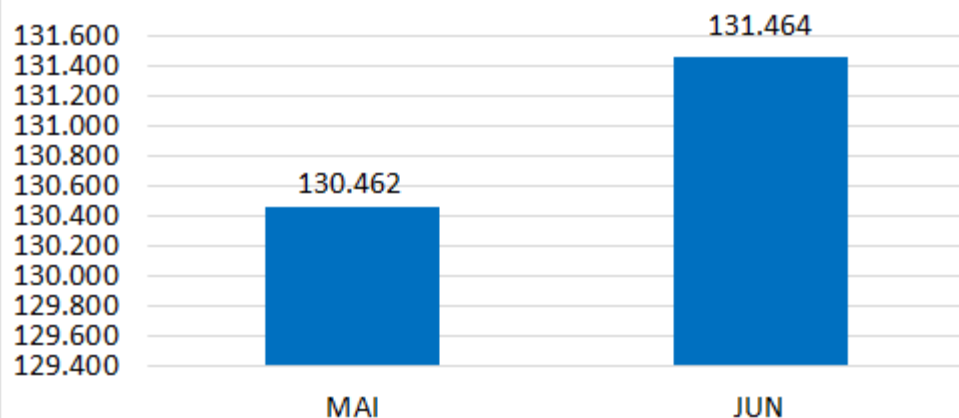


**531**  
Indústrias  
Informantes

**CRESCIMENTO 0,77%**



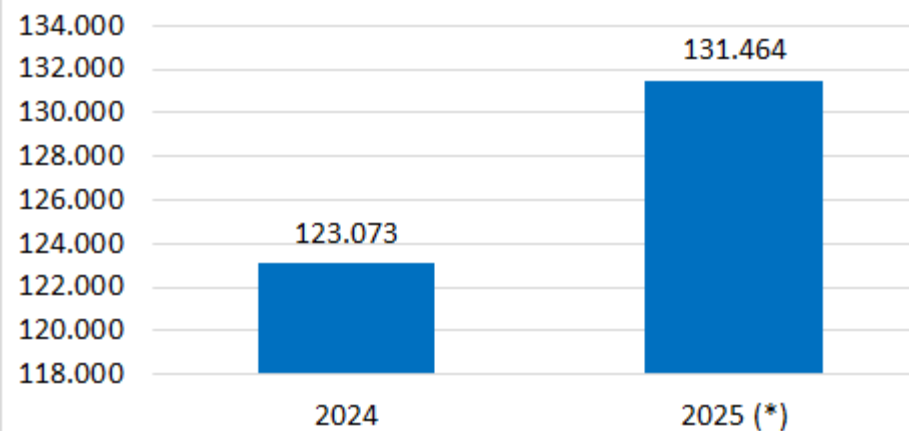
Comparativo - Evolução da Mão de Obra  
Junho 2025 em relação a Maio 2025



**CRESCIMENTO 6,82%**



Comparativo - Evolução da Mão de Obra  
Junho 2025 em relação a Junho 2024



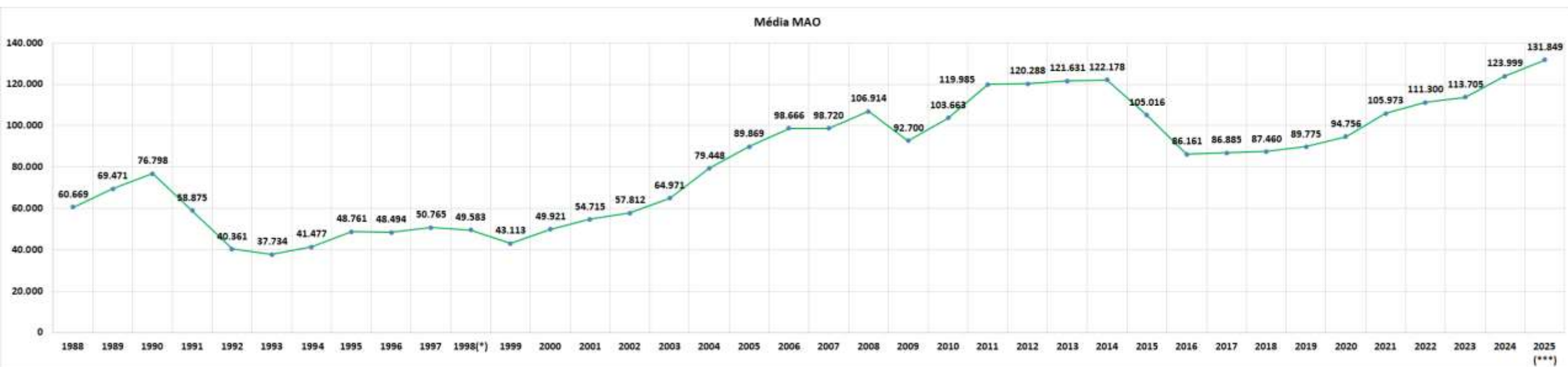
# MÃO-DE-OBRA DO POLO INDUSTRIAL DE MANAUS – PIM

EVOLUÇÃO DA MÉDIA MENSAL ACUMULADA – JANEIRO a DEZEMBRO

MÃO-DE-OBRA DO POLO INDUSTRIAL DE MANAUS – PIM

Período 1988 a 2025 (\*\*\*)

(\*\*) MÃO DE OBRA EFETIVA + TEMPORÁRIA + TERCEIRIZADA



(\*) A partir de 1998 houve a inclusão da Mão-de-obra Efetiva + Temporária.

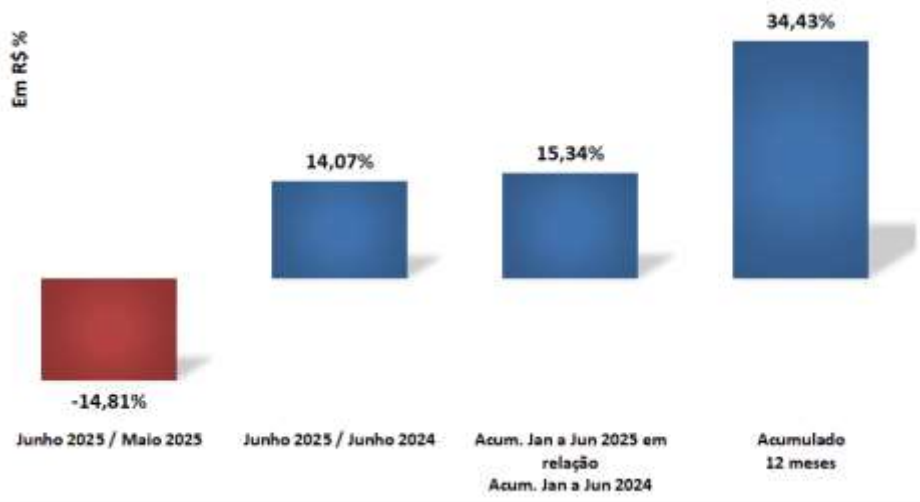
(\*\*) Corresponde a média mensal de Empresas informantes do Sistema de Indicadores Industriais, com Projetos Aprovados pelo Conselho de Administração da SUFRAMA

(\*\*\*) Fonte: SIPI/CGAPI/SPR – SUFRAMA – Dados Parciais até Junho 2025 sujeito a alterações – Disponível em: Indicadores de Desempenho do Polo Industrial de Manaus.

Observação: mês de Maio 2025, foi congelado com o Caderno gerado em 09/07/2025.

# EVOLUÇÃO MENSAL e ACUMULADO DA IMPORTAÇÃO DO PIM

Análise da Importação de Janeiro a Junho 2024 e 2025 (\*)



## Valor Mensal Junho:

Importação 2024	R\$ 5,61 bilhões
Importação 2025	R\$ 6,40 bilhões

## Valor Acumulado – Jan a Jun:

Importação 2024	R\$ 37,82 bilhões
Importação 2025 (*)	R\$ 43,62 bilhões

## Valor Mensal Junho:

Importação 2024	US\$ 1,02 bilhão
Importação 2025	US\$ 1,17 bilhão

## Valor Acumulado – Jan a Jun:

Importação 2024	US\$ 7,37 bilhões
Importação 2025 (*)	US\$ 7,64 bilhões

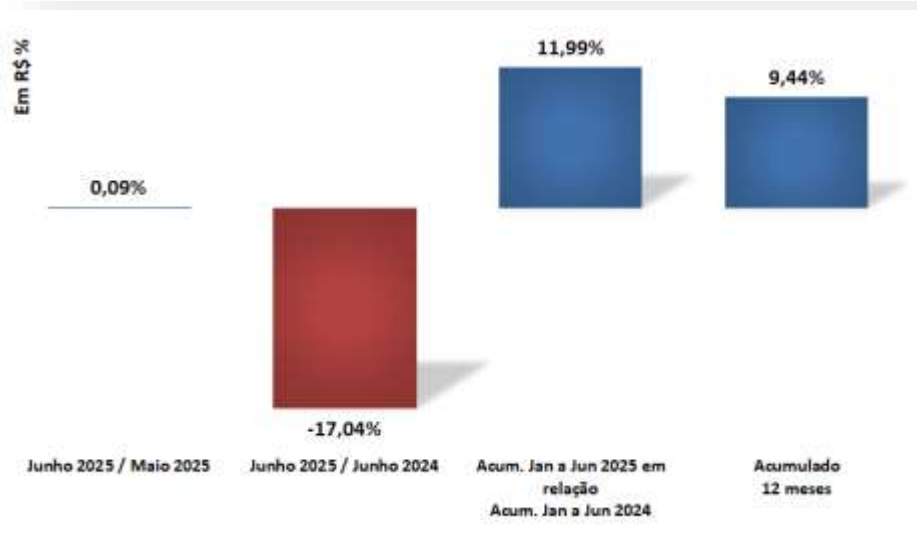
(\*) Dados Parciais sujeito a alterações – Junho 2025.

Observação: mês de Maio 2025, foi congelado com o Caderno gerado em 09/07/2025.

Fonte: SIPI/CGAPI/SPR – SUFRAMA – Disponível em: Indicadores de Desempenho do Polo Industrial de Manaus.

# EVOLUÇÃO MENSAL e ACUMULADO DA EXPORTAÇÃO DO PIM

Análise da Exportação de Janeiro a Junho 2024 e 2025 (\*)

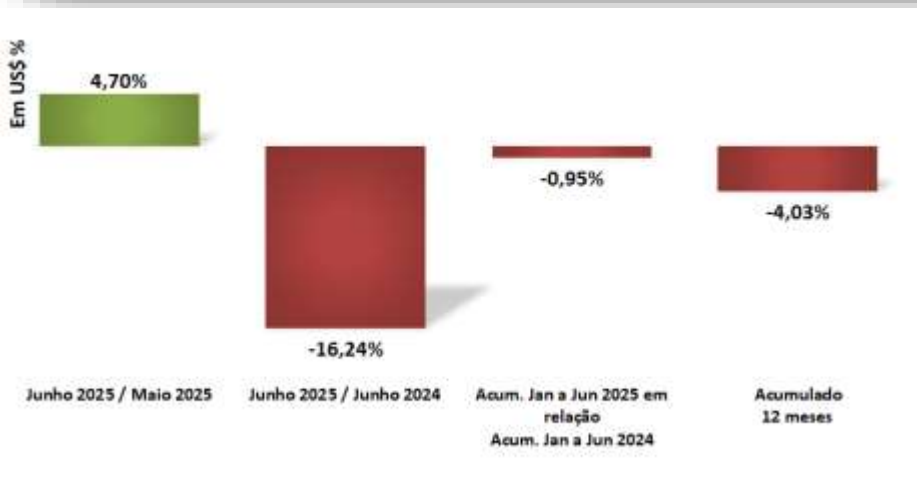


## Valor Mensal Junho:

Exportação 2024	R\$ 302,88 milhões
Exportação 2025	R\$ 251,26 milhões

## Valor Acumulado – Jan a Jun:

Exportação 2024	R\$ 1,72 bilhão
Exportação 2025 (*)	R\$ 1,65 bilhão



## Valor Mensal Junho:

Exportação 2024	US\$ 54,97 milhões
Exportação 2025	US\$ 46,04 milhões

## Valor Acumulado – Jan a Jun:

Exportação 2024	US\$ 335,05 milhões
Exportação 2025 (*)	US\$ 289,06 milhões

(\*) Dados Parciais sujeito a alterações – Junho 2025.

Observação: mês de Maio 2025, foi congelado com o Caderno gerado em 09/07/2025.

Fonte: SIPI/CGAPI/SPR – SUFRAMA – Disponível em: Indicadores de Desempenho do Polo Industrial de Manaus.





# Indicadores de Desempenho do **Polo Industrial de Manaus**

## **BOSCO SARAIVA**

Superintendente da Zona Franca de Manaus  
SUFRAMA

E-mail: [gabin@suframa.gov.br](mailto:gabin@suframa.gov.br)

Telefone: +55 (92) 2020-1607 Ramal 1004/1005

# **SUFRAMA**



MINISTÉRIO DO  
DESENVOLVIMENTO,  
INDÚSTRIA, COMÉRCIO  
E SERVIÇOS

