



Indicadores de Desempenho do

Polo Industrial de Manaus

2020-2025



SUFRAMA

MINISTÉRIO DO
DESENVOLVIMENTO,
INDÚSTRIA, COMÉRCIO
E SERVIÇOS

GOVERNO FEDERAL
BRASIL
UNIÃO E RECONSTRUÇÃO

NOTA EXPLICATIVA

❑ CADERNO INDICADORES DE DESEMPENHO DO POLO INDUSTRIAL DE MANAUS – PIM

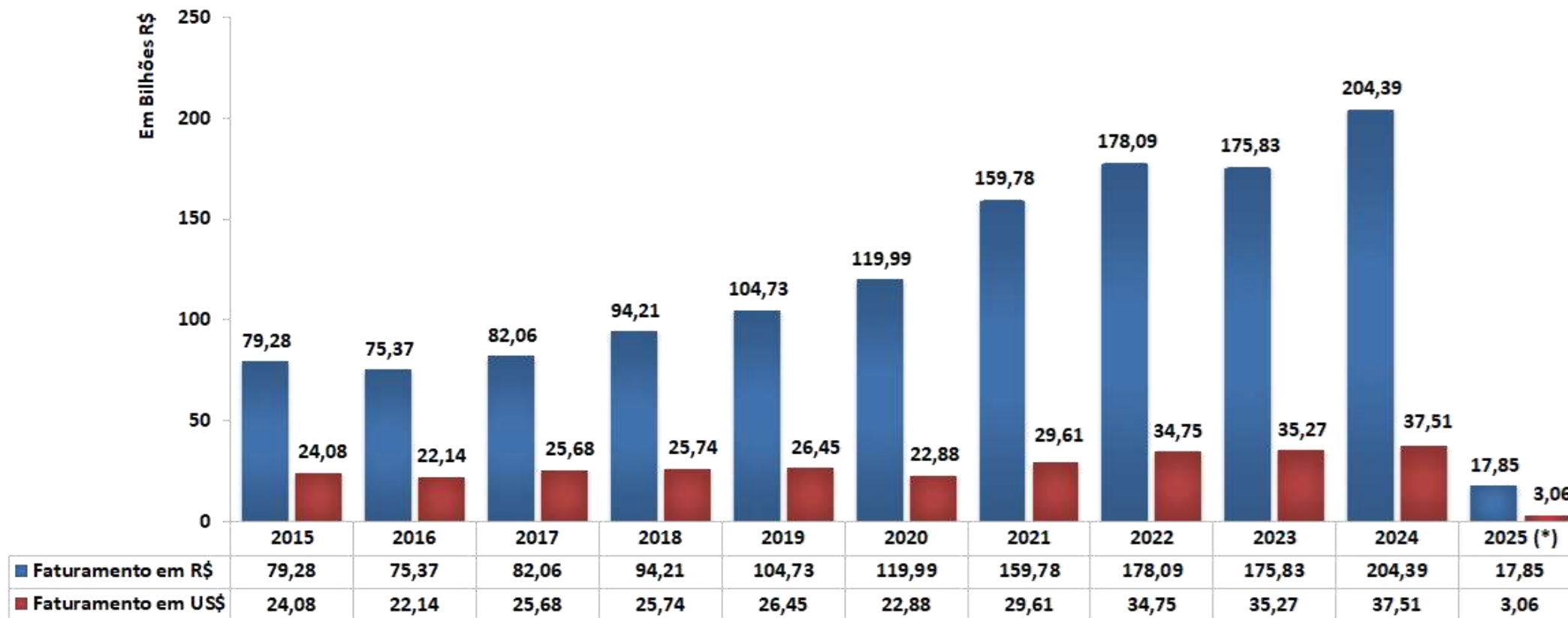
- Neste Resumo de Indicadores do PIM, a metodologia de análise é um comparativo do Caderno de Indicadores do PIM, referente ao mês de Janeiro/2025, gerado na data de 28/02/2025, com os resultados provenientes de dados declaratórios agregados de **524 empresas informantes** (Doc. SEI_SIPi 2200147), em relação ao mês de Dezembro/2024, sendo este Caderno de Indicadores, gerado em 30/01/2024, com **537 empresas informantes** (Doc. SEI_SIPi 2173157).
- Quanto da Análise dos Dados:
 - Análise Mensal (Faturamento, Participação Subsetor, Produção, Mão de Obra, Importação e Exportação);
 - Mês e Ano Anterior (Faturamento, Produção, Mão de Obra, Importação e Exportação);
 - Acumulado 12 meses (Faturamento, Produção, Mão de Obra, Importação e Exportação).

Fonte: SIPi/CGAPI/SPR – SUFRAMA – Disponível em: Indicadores de Desempenho do Polo Industrial de Manaus.

FATURAMENTO ANUAL – PIM

FATURAMENTO NOMINAL DO POLO INDUSTRIAL DE MANAUS – PIM

Em Bilhões de Reais e US\$ – Período: Janeiro a Dezembro 2015 a 2025 (*)



(*) Dados Parciais sujeito a alterações – Janeiro 2025.

Observação: mês de Dezembro 2024, foi congelado com o Caderno gerado em 30/01/2024.

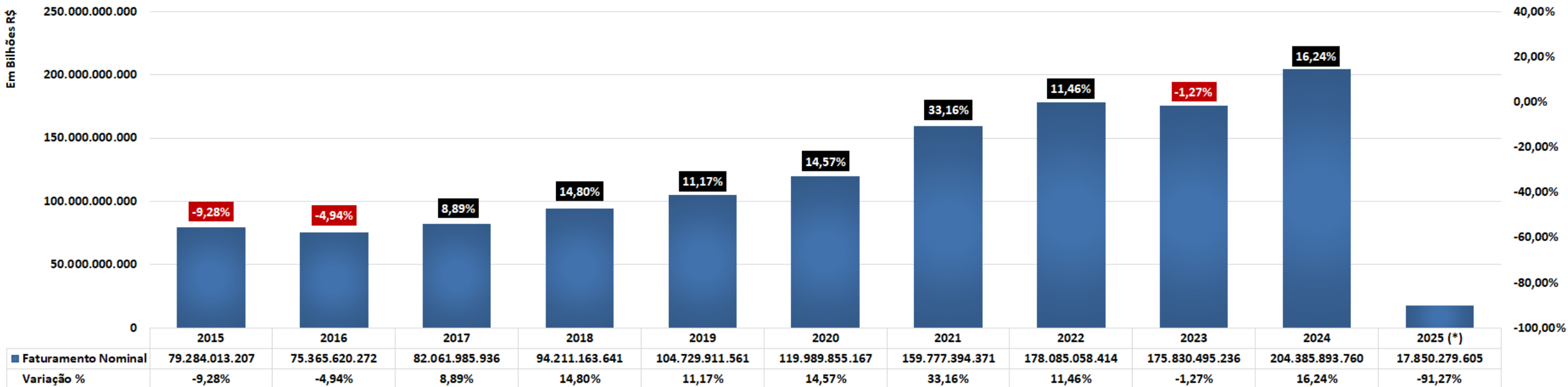
Fonte: SIPI/CGAPI/SPR – SUFRAMA – Disponível em: Indicadores de Desempenho do Polo Industrial de Manaus.

FATURAMENTO MENSAL NOMINAL – PIM (Em Bilhões R\$)

ANÁLISE DO FATURAMENTO NOMINAL – Mensal

Período: Mês Janeiro a Dezembro de 2015 a 2025* – Em Bilhões de Reais (R\$)

Faturamento Nominal do PIM - (em Bilhões R\$)
Período Janeiro a Dezembro de 2015 a 2025*



(*) Dados Parciais sujeito a alterações – Janeiro 2025.

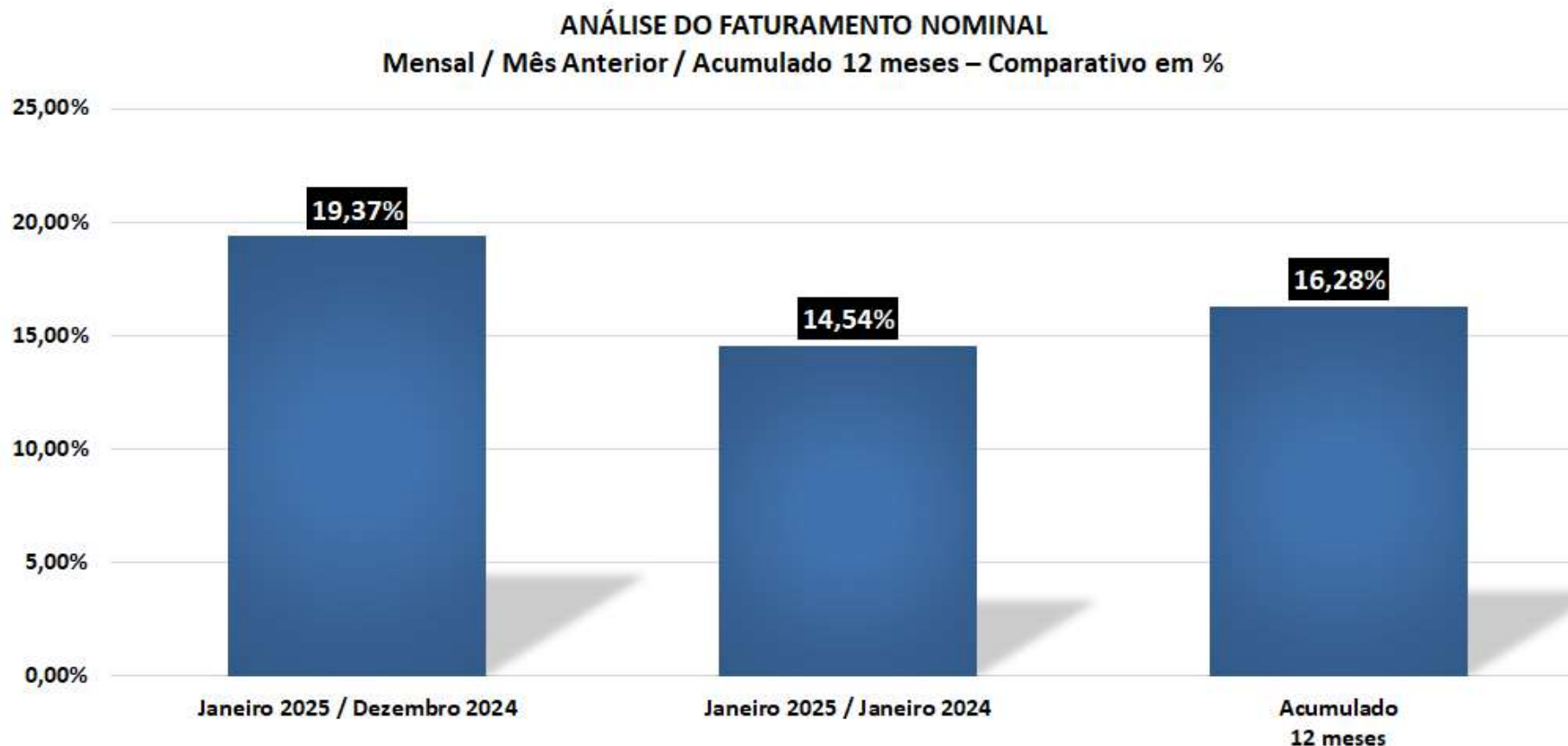
Observação: mês de Dezembro 2024, foi congelado com o Caderno gerado em 30/01/2024.

Fonte: SIPI/CGAPI/SPR – SUFRAMA – Disponível em: Indicadores de Desempenho do Polo Industrial de Manaus.

FATURAMENTO NOMINAL – PIM

ANÁLISE DO FATURAMENTO NOMINAL (*)

Mensal / Mês Anterior / Acumulado 12 meses – Comparativo em %



(*) Dados Parciais sujeito a alterações – Janeiro 2025.

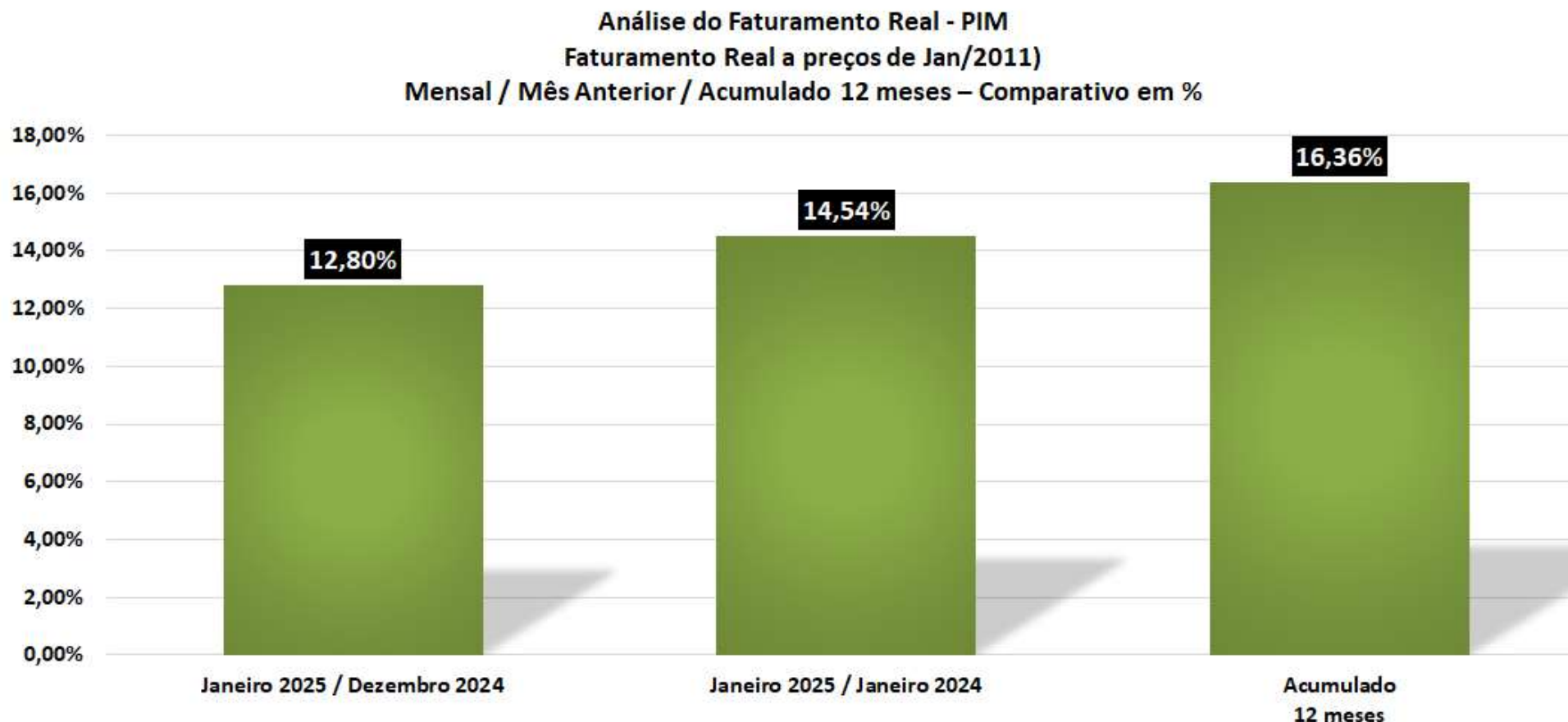
Observação: mês de Dezembro 2024, foi congelado com o Caderno gerado em 30/01/2024.

Fonte: SIPI/CGAPI/SPR – SUFRAMA – Disponível em: Indicadores de Desempenho do Polo Industrial de Manaus.

FATURAMENTO REAL – PIM

ANÁLISE DO FATURAMENTO REAL (*) Faturamento Real a preços de Jan/2011)

Mensal / Mês Anterior / Acumulado 12 meses – Comparativo em %



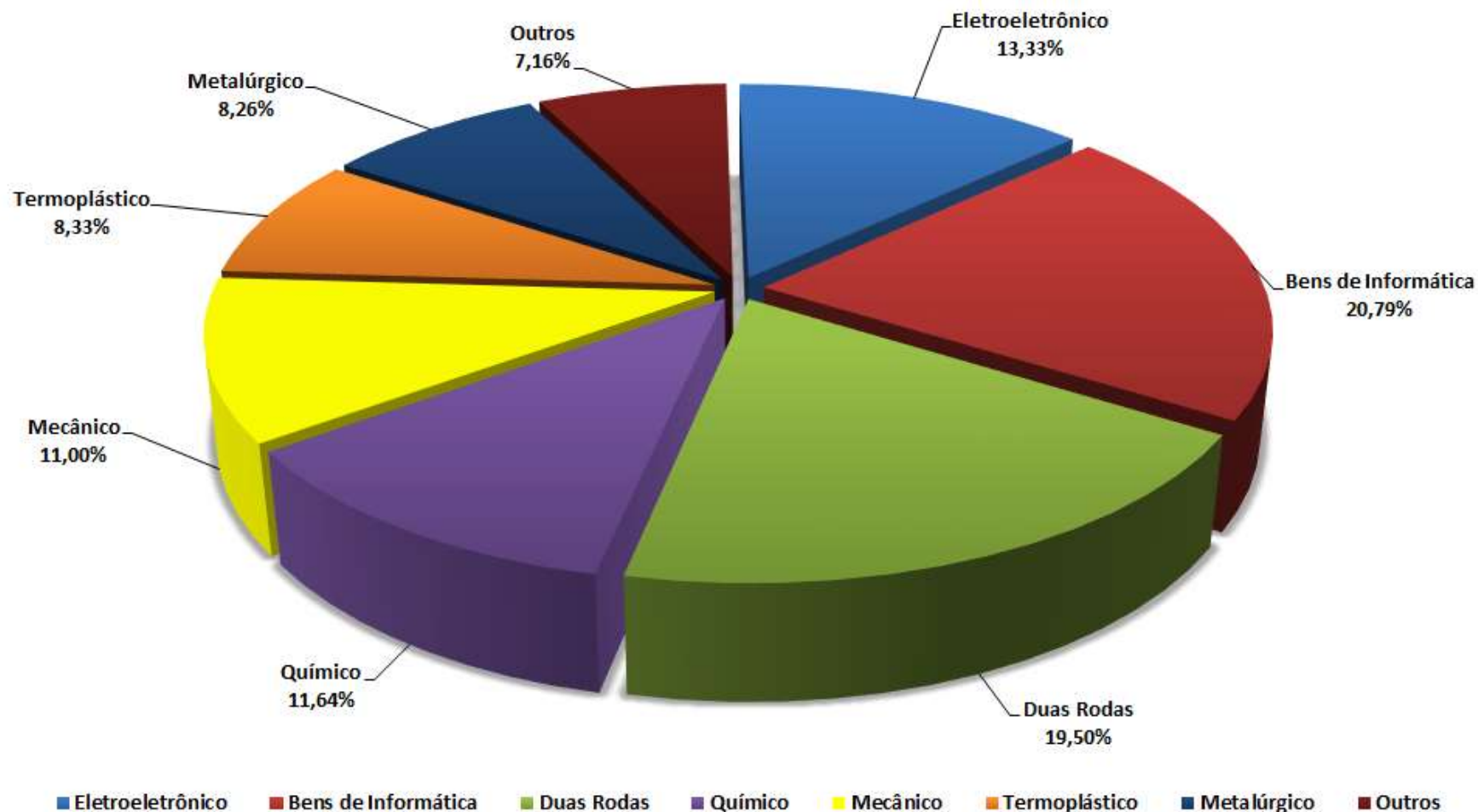
(*) Dados Parciais sujeito a alterações – Janeiro 2025.

Observação: mês de Dezembro 2024, foi congelado com o Caderno gerado em 30/01/2024.

Fonte: SIPI/CGAPI/SPR – SUFRAMA – Disponível em: Indicadores de Desempenho do Polo Industrial de Manaus.

PARTICIPAÇÃO DOS SUBSETORES DE ATIVIDADES NO FATURAMENTO DO PIM

PARTICIPAÇÃO DO FATURAMENTO NOMINAL – Período Janeiro 2025 – PIM (Calculado sobre os valores em R\$)
EM % POR SUBSETORES DE ATIVIDADES



(*) Dados Parciais sujeito a alterações – Janeiro 2025.

Observação: mês de Dezembro 2024, foi congelado com o Caderno gerado em 30/01/2024.

Fonte: SIPI/CGAPI/SPR – SUFRAMA – Disponível em: Indicadores de Desempenho do Polo Industrial de Manaus.

SUBSETORES DE ATIVIDADES NO FATURAMENTO NOMINAL DO PIM

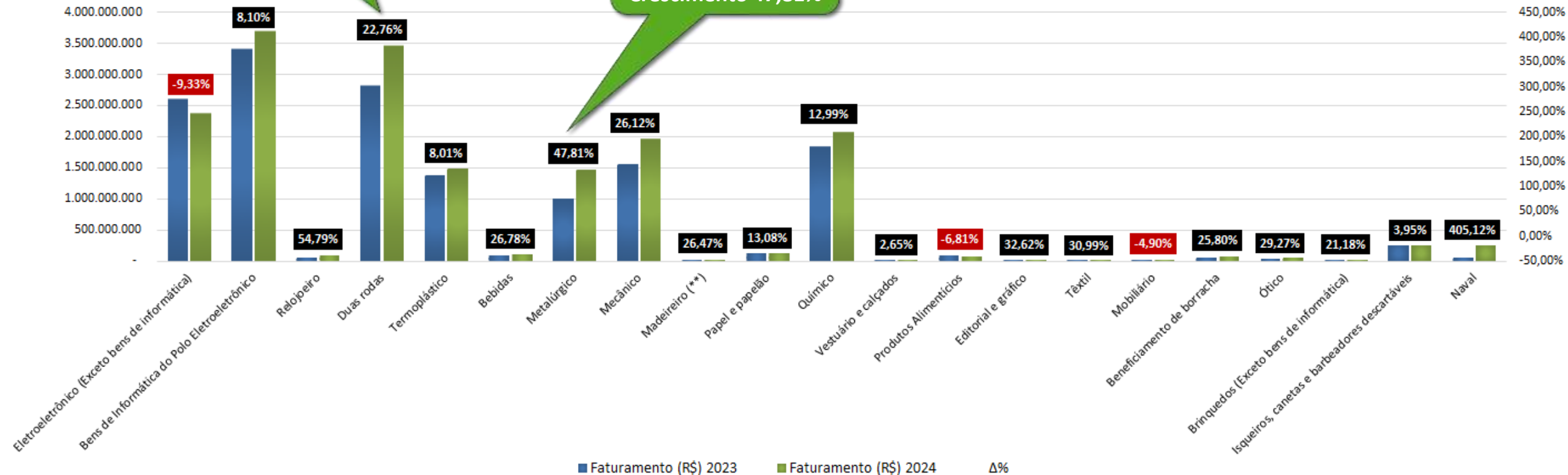
Comparativo do Faturamento Nominal – PIM

Com $\Delta\%$ entre 2025 e 2024 Por Subsetores de Atividades

Comparativo do Faturamento Nominal (R\$) – Janeiro
Período 2024 e 2025 por Subsetores e Variação ($\Delta\%$)

DESTAQUE
Duas Rodas
Crescimento 22,76%

DESTAQUE
Metalúrgico
Crescimento 47,81%



(*) Dados Parciais sujeito a alterações – Janeiro 2025.

Observação: mês de Dezembro 2024, foi congelado com o Caderno gerado em 30/01/2024.

Fonte: SIPI/CGAPI/SPR – SUFRAMA – Disponível em: Indicadores de Desempenho do Polo Industrial de Manaus.

VOLUME DE PRODUÇÃO – PIM

PRINCIPAIS PRODUTOS DO POLO INDUSTRIAL DE MANAUS – PIM JANEIRO 2024-2025 (*)

Produtos	Unidade	JANEIRO 2024	JANEIRO 2025	Variação %
UNID. EVAPORADORA P/ SPLIT SYSTEM	Unidade	82.197	254.113	209,15%
UNID. CONDENSADORA P/ SPLIT SYSTEM	Unidade	96.210	229.568	138,61%
RADIOS APARS/REPRS/GRAVS AUDIO (NÃO PORTÁTIL) INCLUSIVE TOCA DISCO DIG. A LASER	Unidade	64.402	106.231	64,95%
ARTIGOS E EQUIPAMENTOS P/ CULTURA FISICA (STEPPER,BICILETA ERG. ESTEIRA ROLANTE)	Unidade	1.848	2.688	45,45%
AUTO-RADIO E APARS. REPRODUTS. DE AUDIO	Unidade	84.761	117.423	38,53%
RELOGIO DE PULSO E BOLSO	Unidade	407.933	551.933	35,30%
MONITORES C/ TELA LCD (USO EM INFORM.)	Unidade	245.398	327.927	33,63%
CONDICIONADOR DE AR SPLIT SYSTEM	Unidade	507.441	594.125	17,08%
APARELHO RECEPTOR DE POSICIONAMENTO GLOBAL POR SATÉLITE - GPS	Unidade	6.453	7.537	16,80%
MOTOCILETAS,MOTONETAS E CICLOMOTO	Unidade	148.281	171.752	15,83%
BICICLETAS INCLUSIVE ELÉTRICA (CICLO-ELETRICO)	Unidade	26.104	26.677	2,20%

(*) Dados Parciais sujeito a alterações – Janeiro 2025.

Observação: mês de Dezembro 2024, foi congelado com o Caderno gerado em 30/01/2024.

Fonte: SIPI/CGAPI/SPR – SUFRAMA – Disponível em: Indicadores de Desempenho do Polo Industrial de Manaus.

MÃO-DE-OBRA DO POLO INDUSTRIAL DE MANAUS – PIM

EVOLUÇÃO DA MÃO-DE-OBRA DO POLO INDUSTRIAL DE MANAUS – PIM
Análise da Evolução Mensal e Mês anterior – Janeiro e Dezembro 2025-2024

(**) MÃO DE OBRA EFETIVA + TEMPORÁRIA + TERCEIRIZADA

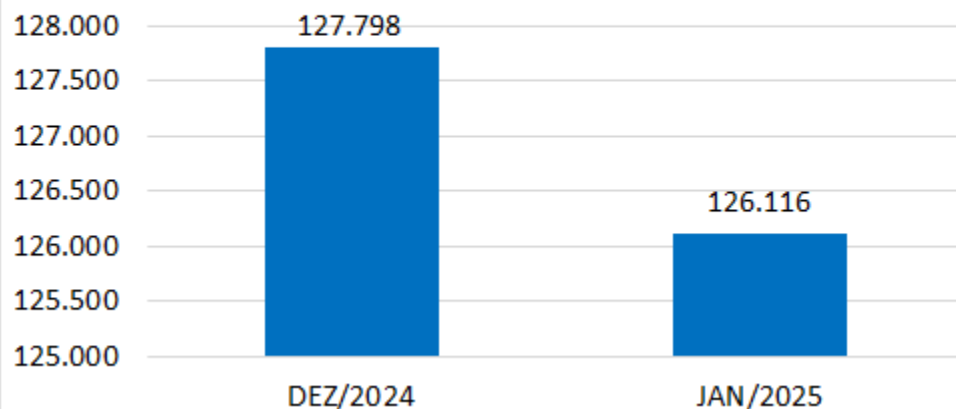


524
Indústrias
Informantes

QUEDA 1,32%



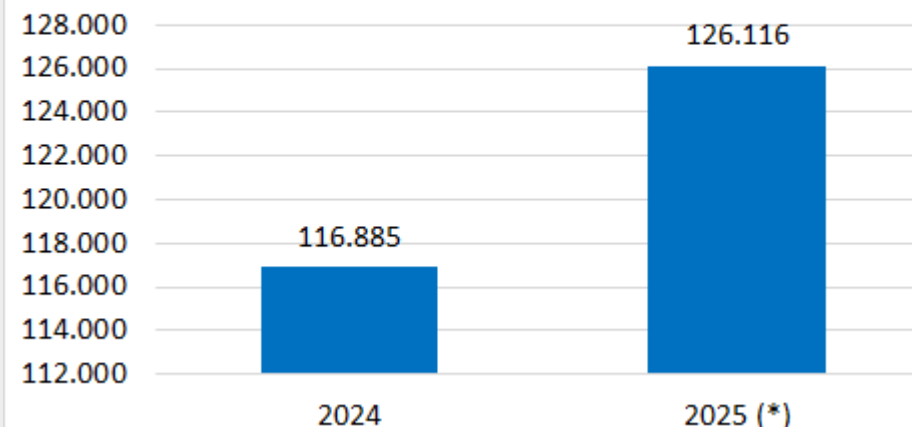
Comparativo - Evolução da Mão de Obra
Janeiro 2025 em relação a Dezembro 2024



CRESCIMENTO 7,90%



Comparativo - Evolução da Mão de Obra
Janeiro 2025 em relação a Janeiro 2024



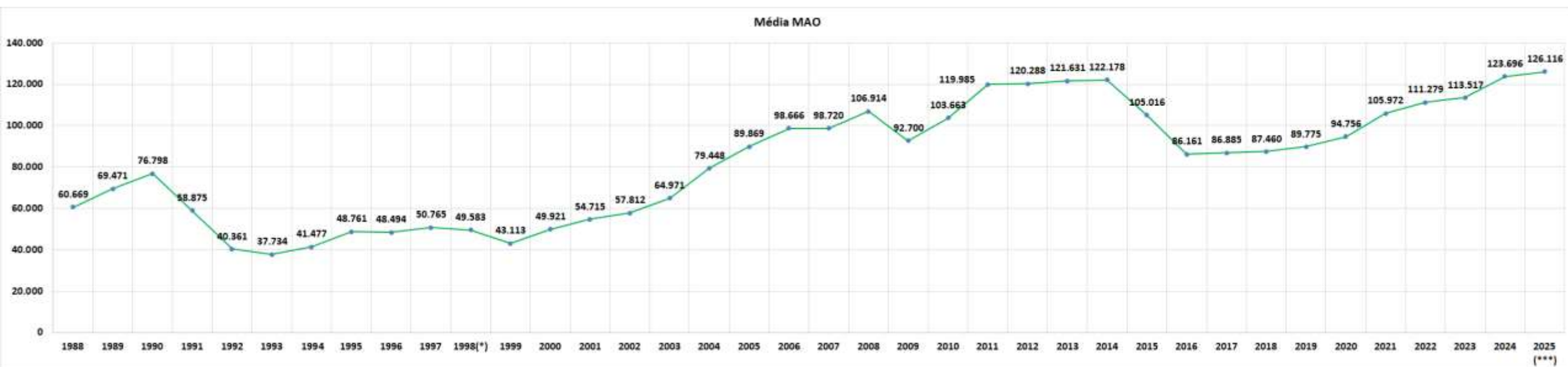
MÃO-DE-OBRA DO POLO INDUSTRIAL DE MANAUS – PIM

EVOLUÇÃO DA MÉDIA MENSAL ACUMULADA – JANEIRO a DEZEMBRO

MÃO-DE-OBRA DO POLO INDUSTRIAL DE MANAUS – PIM

Período 1988 a 2025 (***)

(**) MÃO DE OBRA EFETIVA + TEMPORÁRIA + TERCEIRIZADA



(*) A partir de 1998 houve a inclusão da Mão-de-obra Efetiva + Temporária.

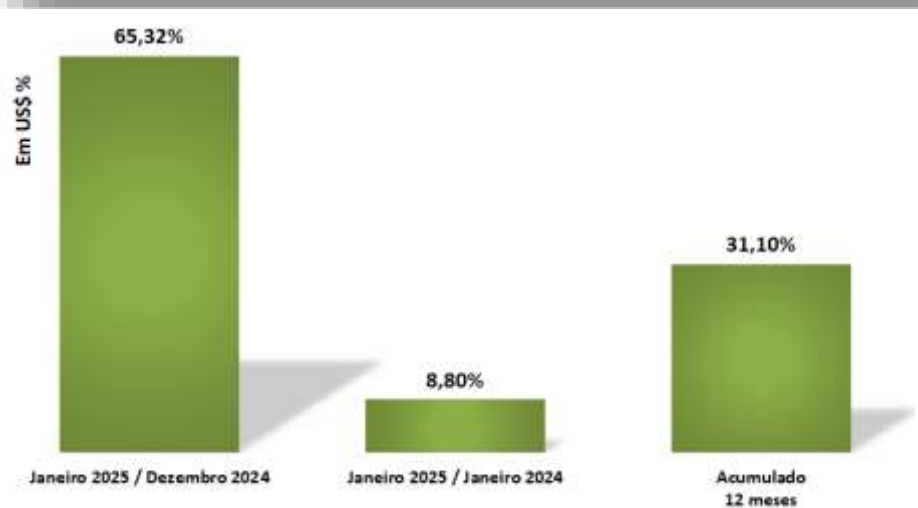
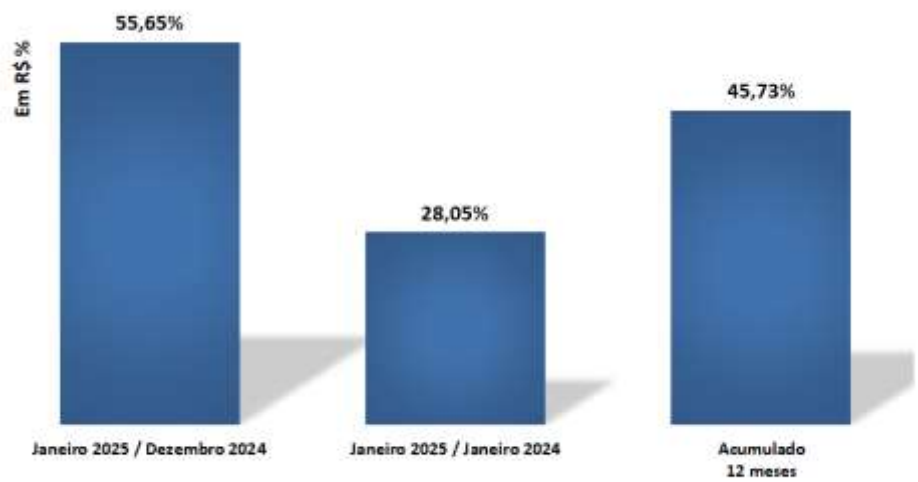
(**) Corresponde a média mensal de Empresas informantes do Sistema de Indicadores Industriais, com Projetos Aprovados pelo Conselho de Administração da SUFRAMA

(***) Fonte: SIPI/CGAPI/SPR – SUFRAMA – Dados Parciais até Janeiro 2025 sujeito a alterações – Disponível em: Indicadores de Desempenho do Polo Industrial de Manaus.

Observação: mês de Dezembro 2024, foi congelado com o Caderno gerado em 30/01/2024.

EVOLUÇÃO MENSAL e ACUMULADO DA IMPORTAÇÃO DO PIM

Análise da Importação de Janeiro a Dezembro 2024 e 2025 (*)



Valor Mensal Janeiro:

Importação 2024 R\$ 6,55 bilhões

Importação 2025 R\$ 8,39 bilhões

Valor Acumulado – Jan a Dez:

Importação 2024 R\$ 77,02 bilhões

Importação 2025 (*) R\$ 8,39 bilhões

Valor Mensal Janeiro:

Importação 2024 US\$ 1,32 bilhão

Importação 2025 US\$ 1,44 bilhão

Valor Acumulado – Jan a Dez:

Importação 2024 US\$ 14,16 bilhões

Importação 2025 (*) US\$ 1,44 bilhão

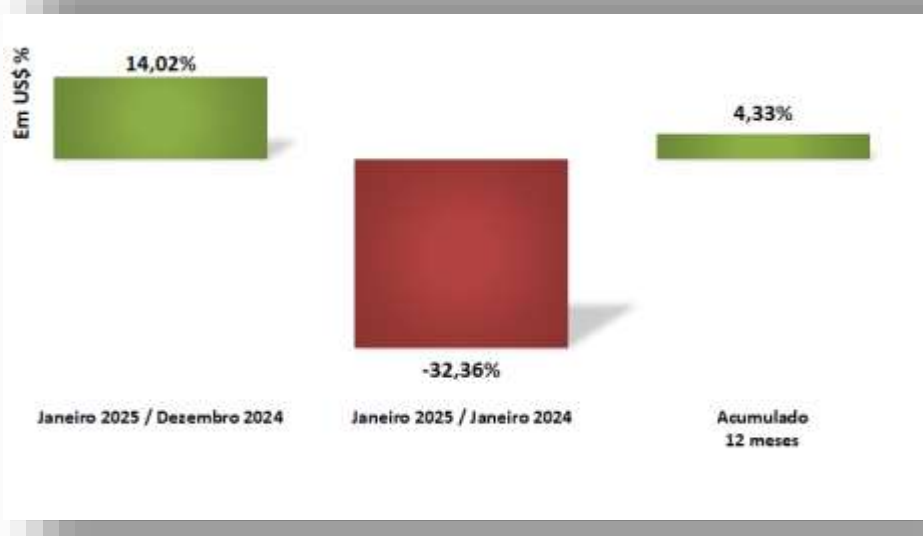
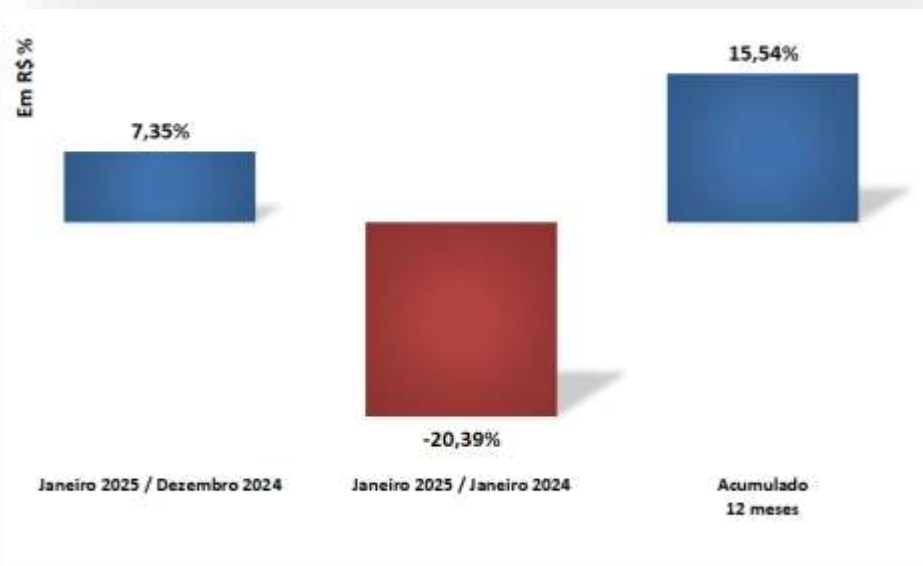
(*) Dados Parciais sujeito a alterações – Janeiro 2025.

Observação: mês de Dezembro 2024, foi congelado com o Caderno gerado em 30/01/2024.

Fonte: SIPI/CGAPI/SPR – SUFRAMA – Disponível em: Indicadores de Desempenho do Polo Industrial de Manaus.

EVOLUÇÃO MENSAL e ACUMULADO DA EXPORTAÇÃO DO PIM

Análise da Exportação de Janeiro a Dezembro 2024 e 2025 (*)



Valor Mensal Janeiro:

Exportação 2024 R\$ 336,97 milhões

Exportação 2025 R\$ 268,28 milhões

Valor Acumulado – Jan a Dez:

Exportação 2024 R\$ 3,36 bilhões

Exportação 2025 (*) R\$ 268,28 milhões

Valor Mensal Janeiro:

Exportação 2024 US\$ 68,03 milhões

Exportação 2025 US\$ 46,02 milhões

Valor Acumulado – Jan a Dez:

Exportação 2024 US\$ 619,56 milhões

Exportação 2025 (*) US\$ 46,02 milhões

(*) Dados Parciais sujeito a alterações – Janeiro 2025.

Observação: mês de Dezembro 2024, foi congelado com o Caderno gerado em 30/01/2024.

Fonte: SIPI/CGAPI/SPR – SUFRAMA – Disponível em: Indicadores de Desempenho do Polo Industrial de Manaus.



Indicadores de Desempenho do
Polo Industrial de Manaus

BOSCO SARAIVA

Superintendente da Zona Franca de Manaus
SUFRAMA

E-mail: gabin@suframa.gov.br

Telefone: +55 (92) 2020-1607 Ramal 1004/1005

SUFRAMA



MINISTÉRIO DO
DESENVOLVIMENTO,
INDÚSTRIA, COMÉRCIO
E SERVIÇOS

