



Indicadores de Desempenho do

Polo Industrial de Manaus

2019-2024



SUFRAMA

MINISTÉRIO DO
DESENVOLVIMENTO,
INDÚSTRIA, COMÉRCIO
E SERVIÇOS

GOVERNO FEDERAL
BRASIL
UNIÃO E RECONSTRUÇÃO

❑ CADERNO INDICADORES DE DESEMPENHO DO POLO INDUSTRIAL DE MANAUS – PIM

- Neste Resumo de Indicadores do PIM, a metodologia de análise é um comparativo do Caderno de Indicadores do PIM, referente ao mês de Novembro/2024, gerado na data de 30/12/2024, com os resultados provenientes de dados declaratórios agregados de **508 empresas informantes** (Doc. SEI_SIPi 2148249), em relação ao mês de Outubro/2024, sendo este Caderno de Indicadores, gerado em 29/11/2024, com **513 empresas informantes** (Doc. SEI_SIPi 2123814).

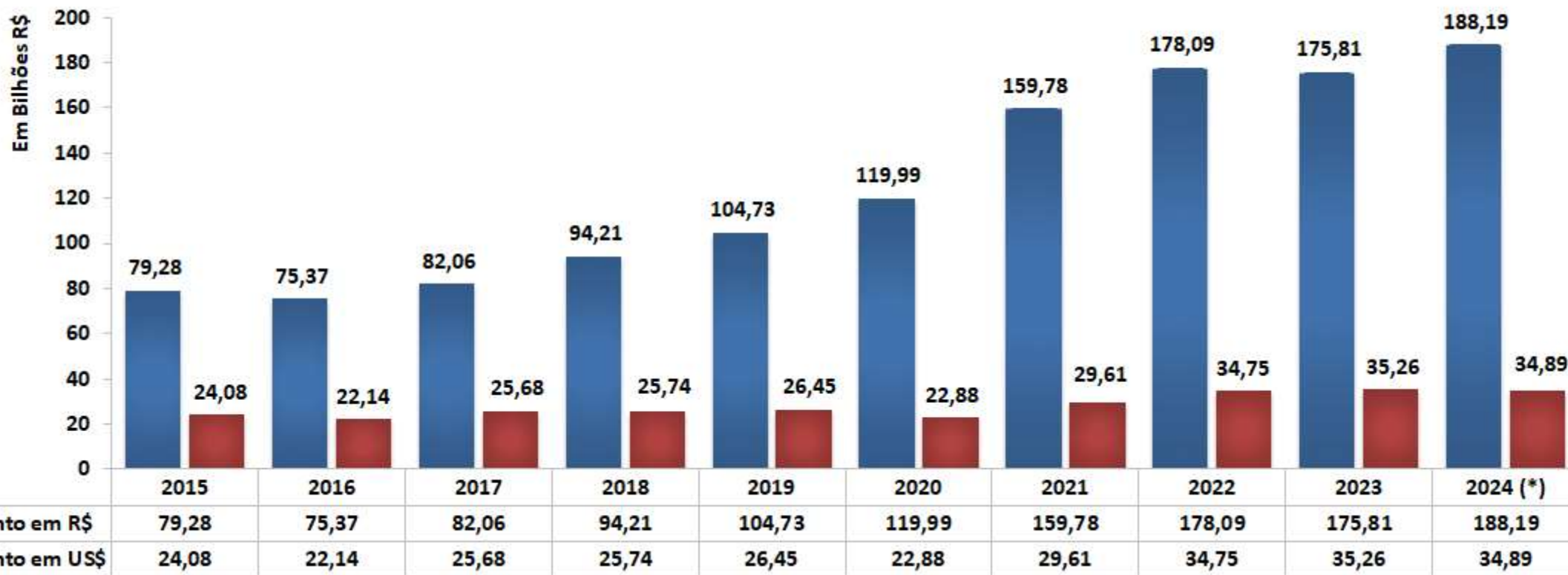
- Quanto da Análise dos Dados:
 - Análise Mensal (Faturamento, Participação Subsetor, Produção, Mão de Obra, Importação e Exportação);
 - Mês e Ano Anterior (Faturamento, Produção, Mão de Obra, Importação e Exportação);
 - Acumulado e Acumulado 12 meses (Faturamento, Produção, Mão de Obra, Importação e Exportação).

Fonte: SIPI/CGAPI/SPR – SUFRAMA – Disponível em: Indicadores de Desempenho do Polo Industrial de Manaus.

FATURAMENTO ANUAL – PIM

FATURAMENTO NOMINAL DO POLO INDUSTRIAL DE MANAUS – PIM

Em Bilhões de Reais e US\$ – Período: Janeiro a Dezembro 2015 a 2024 (*)



(*) Dados Parciais sujeito a alterações – Novembro 2024.

Observação: mês de Outubro 2024, foi congelado com o Caderno gerado em 29/11/2024.

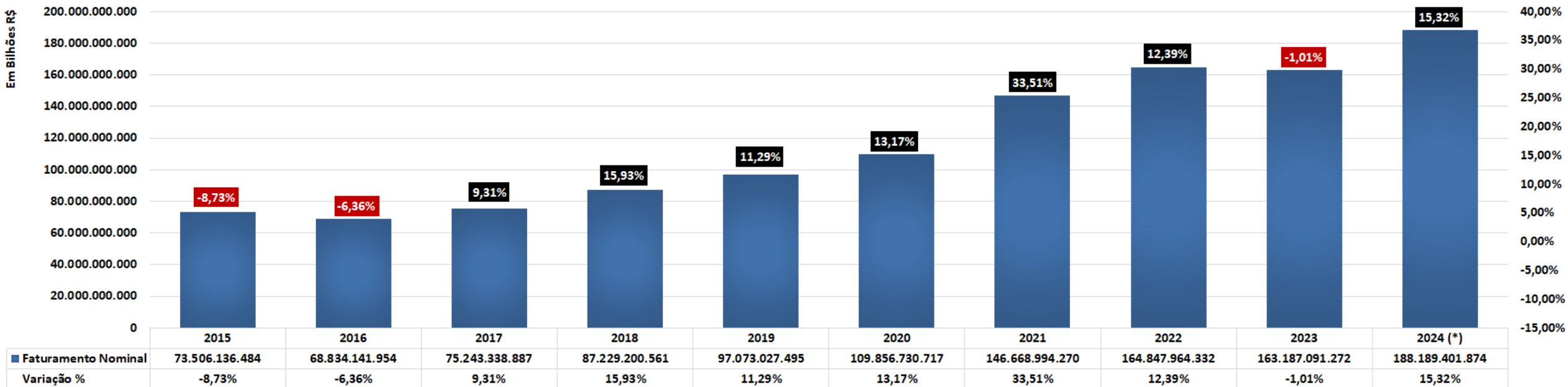
Fonte: SIPI/CGAPI/SPR – SUFRAMA – Disponível em: Indicadores de Desempenho do Polo Industrial de Manaus.

FATURAMENTO MENSAL NOMINAL – PIM (Em Bilhões R\$)

ANÁLISE DO FATURAMENTO NOMINAL – Mensal

Período: Mês Janeiro a Novembro de 2015 a 2024* – Em Bilhões de Reais (R\$)

Faturamento Nominal do PIM - (em Bilhões R\$)
Período Janeiro a Novembro de 2015 a 2024*



(*) Dados Parciais sujeito a alterações – Novembro 2024.

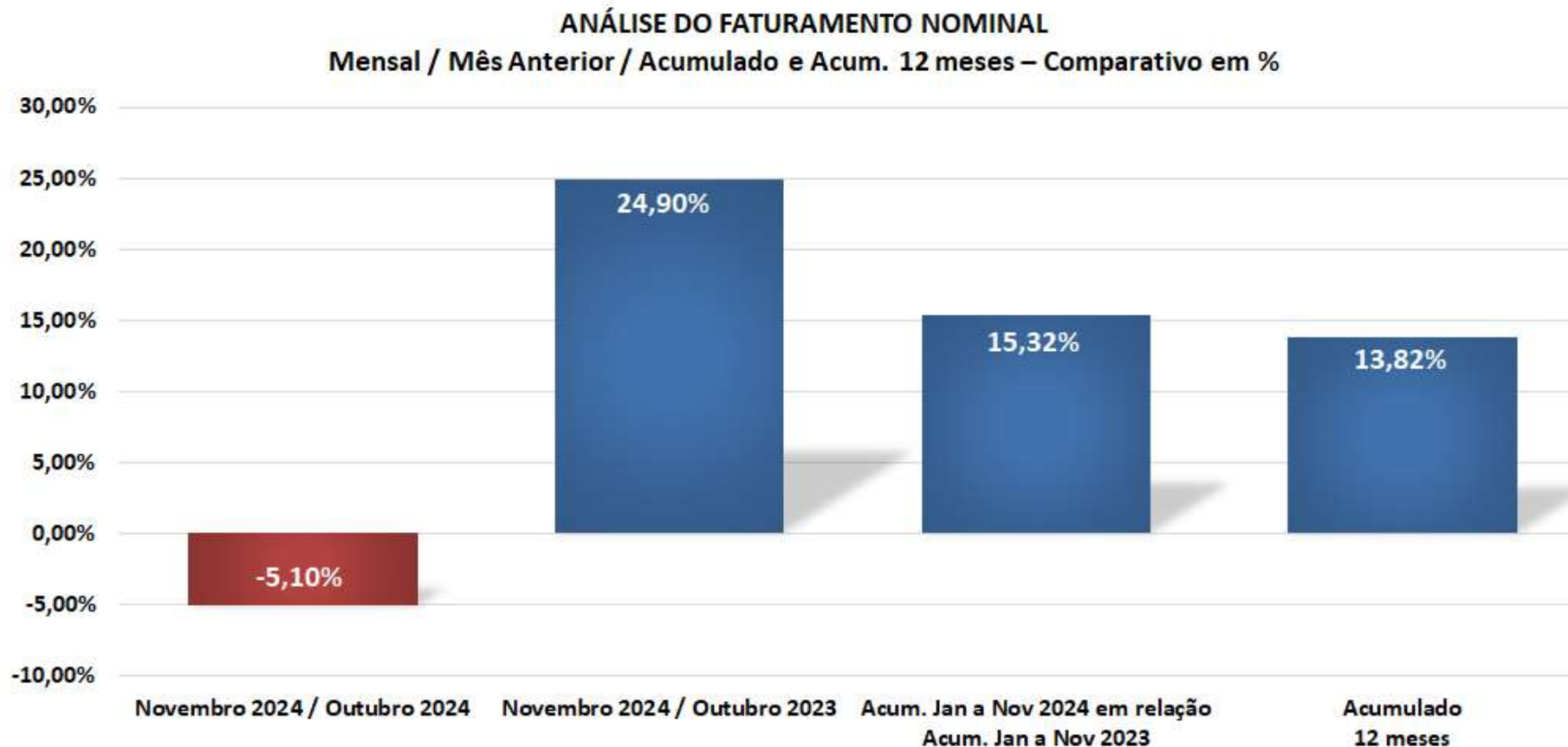
Observação: mês de Outubro 2024, foi congelado com o Caderno gerado em 29/11/2024.

Fonte: SIPI/CGAPI/SPR – SUFRAMA – Disponível em: Indicadores de Desempenho do Polo Industrial de Manaus.

FATURAMENTO NOMINAL – PIM

ANÁLISE DO FATURAMENTO NOMINAL (*)

Mensal / Mês Anterior / Acumulado e Acumulado 12 meses – Comparativo em %



(*) Dados Parciais sujeito a alterações – Novembro 2024.

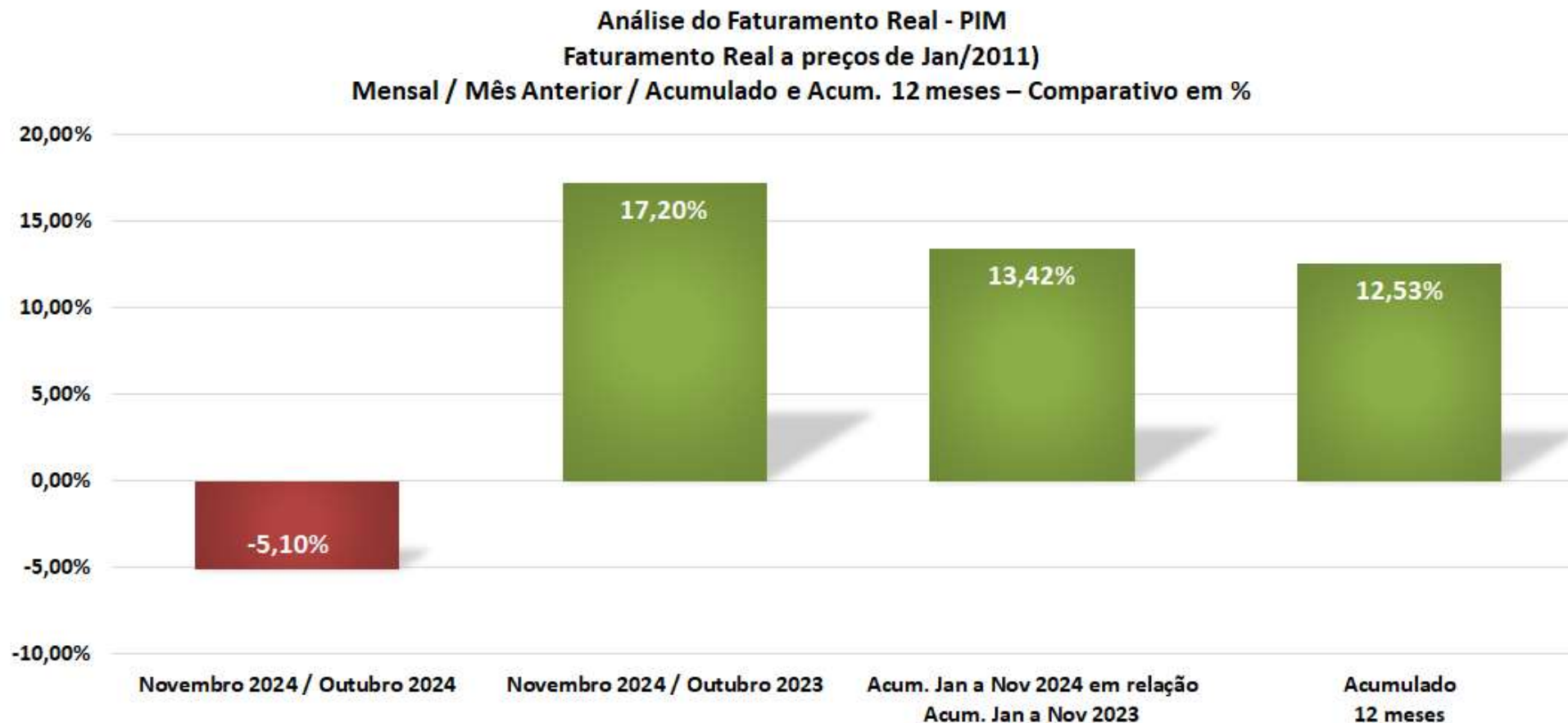
Observação: mês de Outubro 2024, foi congelado com o Caderno gerado em 29/11/2024.

Fonte: SIPI/CGAPI/SPR – SUFRAMA – Disponível em: Indicadores de Desempenho do Polo Industrial de Manaus.

FATURAMENTO REAL – PIM

ANÁLISE DO FATURAMENTO REAL (*) Faturamento Real a preços de Jan/2011)

Mensal / Mês Anterior / Acumulado e Acumulado 12 meses – Comparativo em %



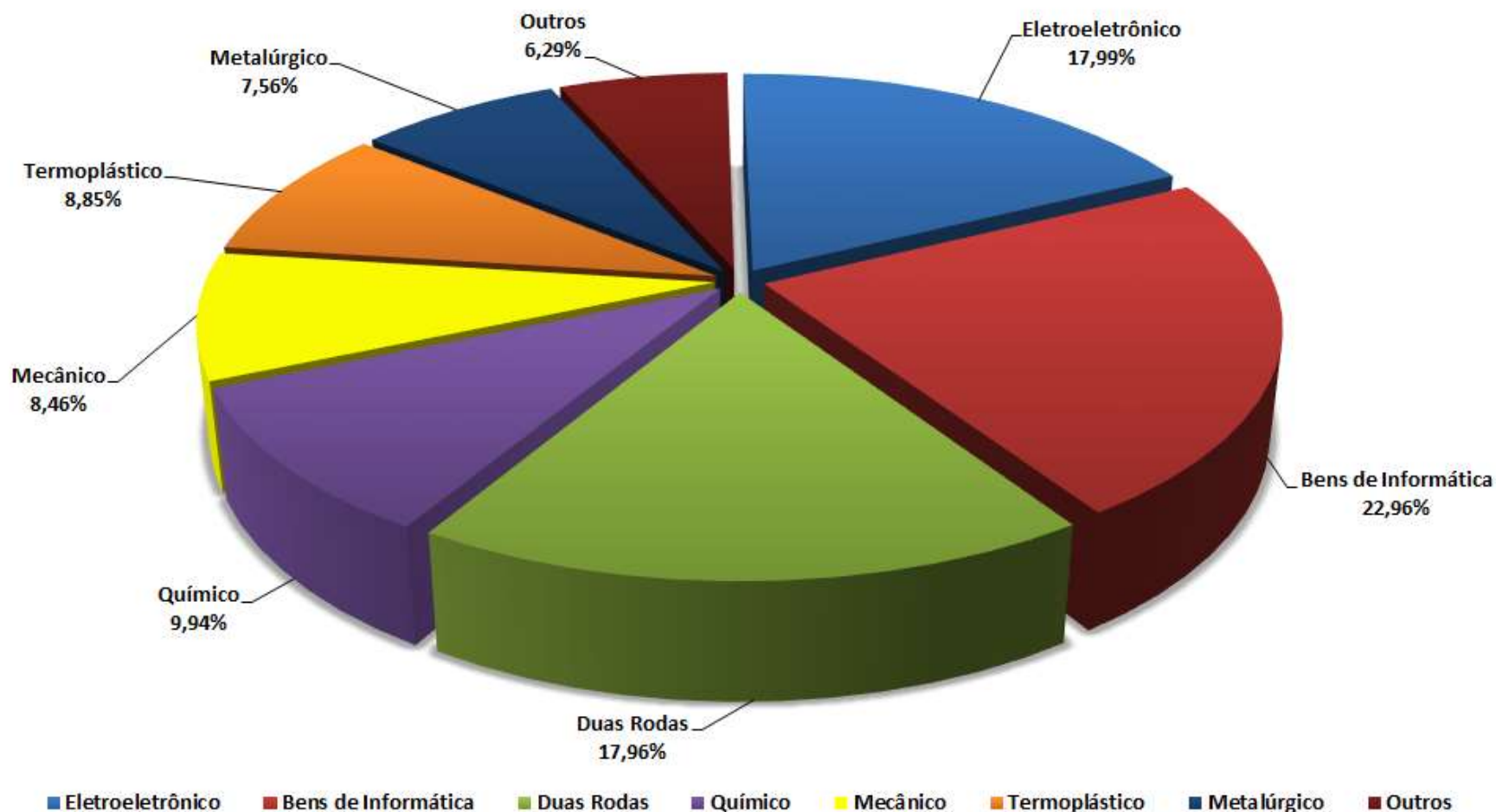
(*) Dados Parciais sujeito a alterações – Novembro 2024.

Observação: mês de Outubro 2024, foi congelado com o Caderno gerado em 29/11/2024.

Fonte: SIPI/CGAPI/SPR – SUFRAMA – Disponível em: Indicadores de Desempenho do Polo Industrial de Manaus.

PARTICIPAÇÃO DOS SUBSETORES DE ATIVIDADES NO FATURAMENTO DO PIM

PARTICIPAÇÃO DO FATURAMENTO NOMINAL – Período Novembro 2024 – PIM (Calculado sobre os valores em R\$)
EM % POR SUBSETORES DE ATIVIDADES



(*) Dados Parciais sujeito a alterações – Novembro 2024.

Observação: mês de Outubro 2024, foi congelado com o Caderno gerado em 29/11/2024.

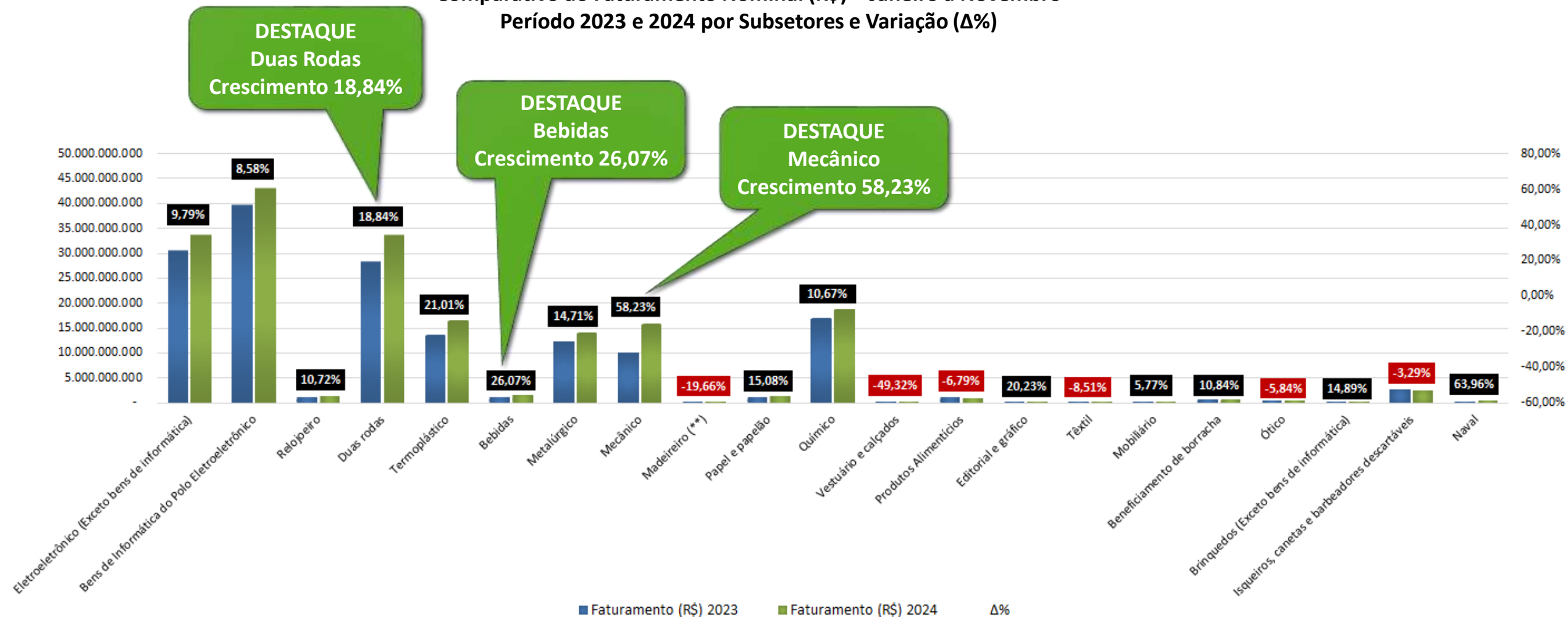
Fonte: SIPI/CGAPI/SPR – SUFRAMA – Disponível em: Indicadores de Desempenho do Polo Industrial de Manaus.

SUBSETORES DE ATIVIDADES NO FATURAMENTO NOMINAL DO PIM

Comparativo do Faturamento Nominal – PIM

Com $\Delta\%$ entre 2024 e 2023 Por Subsetores de Atividades

Comparativo do Faturamento Nominal (R\$) – Janeiro a Novembro
Período 2023 e 2024 por Subsetores e Variação ($\Delta\%$)



(*) Dados Parciais sujeito a alterações – Novembro 2024.

Observação: mês de Outubro 2024, foi congelado com o Caderno gerado em 29/11/2024.

Fonte: SIPI/CGAPI/SPR – SUFRAMA – Disponível em: Indicadores de Desempenho do Polo Industrial de Manaus.

VOLUME DE PRODUÇÃO – PIM

PRINCIPAIS PRODUTOS DO POLO INDUSTRIAL DE MANAUS – PIM JANEIRO a NOVEMBRO 2023-2024 (*)

Produtos	Unidade	JAN a NOV 2023	JAN a NOV 2024	Variação %
UNID. CONDENSADORA P/ SPLIT SYSTEM	Unidade	251.582	921.120	266,13%
UNID. EVAPORADORA P/ SPLIT SYSTEM	Unidade	308.370	1.009.907	227,50%
DISCO DIGITAL A LASER GRAVADO (BLU-RAY)	Unidade	694.271	1.774.867	155,64%
RECEPTOR DE SINAL DE TELEVISAO	Unidade	3.822.271	7.195.313	88,25%
CONDICIONADOR DE AR DE JANELA OU DE PAREDE DE CORPO ÚNICO	Unidade	210.474	391.798	86,15%
CONDICIONADOR DE AR SPLIT SYSTEM	Unidade	3.435.724	5.303.387	54,36%
FORNO MICROONDAS	Unidade	3.380.328	5.071.183	50,02%
RADIOS APARS/REPRS/GRAVS AUDIO (NÃO PORTÁTIL) INCLUSIVE TOCA DISCO DIG. A LASER	Unidade	708.790	1.039.746	46,69%
MONITORES C/ TELA LCD (USO EM INFORM.)	Unidade	2.093.943	2.850.971	36,15%
TABLET PC	Unidade	1.253.343	1.536.243	22,57%
RADIOS E APARS-REPRS/GRAV AUDIO PORTATIL (MP3/MP4 E TOCA DISCO DIGITAL A LASER)	Unidade	32.006	37.539	17,29%
MICROCOMPUTADOR PORTÁTIL	Unidade	480.401	561.346	16,85%
TELEVISOR C/ TELA LCD E OLED	Unidade	11.100.131	12.877.488	16,01%
MOTOCILETAS,MOTONETAS E CICLOMOTO	Unidade	1.498.409	1.697.347	13,28%
APARS. TELEFONICO - INCLUSIVE PORTEIRO ELETRONICO	Unidade	280.856	310.446	10,54%
APARELHOS DE BARBEAR	Unidade	1.578.266	1.667.353	5,64%
ARTIGOS E EQUIPAMENTOS P/ CULTURA FISICA (STEPPER,BICICLETA ERG. ESTEIRA ROLANTE)	Unidade	31.438	32.336	2,88%
APARELHO RECEPTOR DE POSICIONAMENTO GLOBAL POR SATÉLITE - GPS	Unidade	71.127	72.741	2,27%
TELEFONE CELULAR	Unidade	12.670.651	12.872.424	1,58%
RELOGIO DE PULSO E BOLSO	Unidade	6.320.264	6.396.411	1,20%

(*) Dados Parciais sujeito a alterações – Novembro 2024.

Observação: mês de Outubro 2024, foi congelado com o Caderno gerado em 29/11/2024.

Fonte: SIPI/CGAPI/SPR – SUFRAMA – Disponível em: Indicadores de Desempenho do Polo Industrial de Manaus.

MÃO-DE-OBRA DO POLO INDUSTRIAL DE MANAUS – PIM

EVOLUÇÃO DA MÃO-DE-OBRA DO POLO INDUSTRIAL DE MANAUS – PIM
Análise da Evolução Mensal e Mês anterior – Janeiro e Novembro 2024-2023
(**) MÃO DE OBRA EFETIVA + TEMPORÁRIA + TERCEIRIZADA

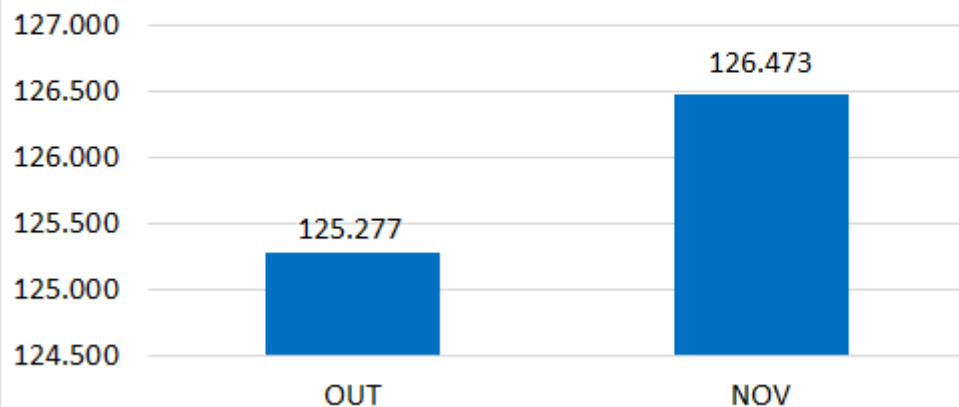


508
Indústrias
Informantes

CRESCIMENTO 0,95%



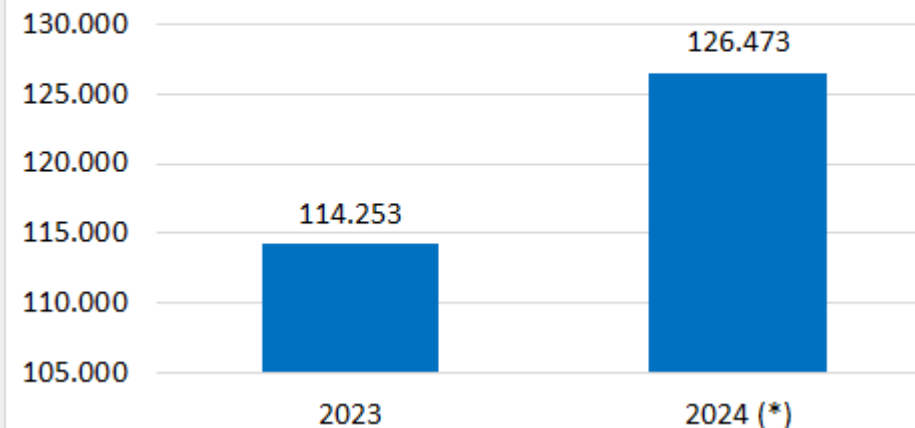
Comparativo - Evolução da Mão de Obra
Novembro 2024 em relação a Outubro 2024



CRESCIMENTO 10,07%



Comparativo - Evolução da Mão de Obra
Novembro 2024 em relação a Novembro 2023



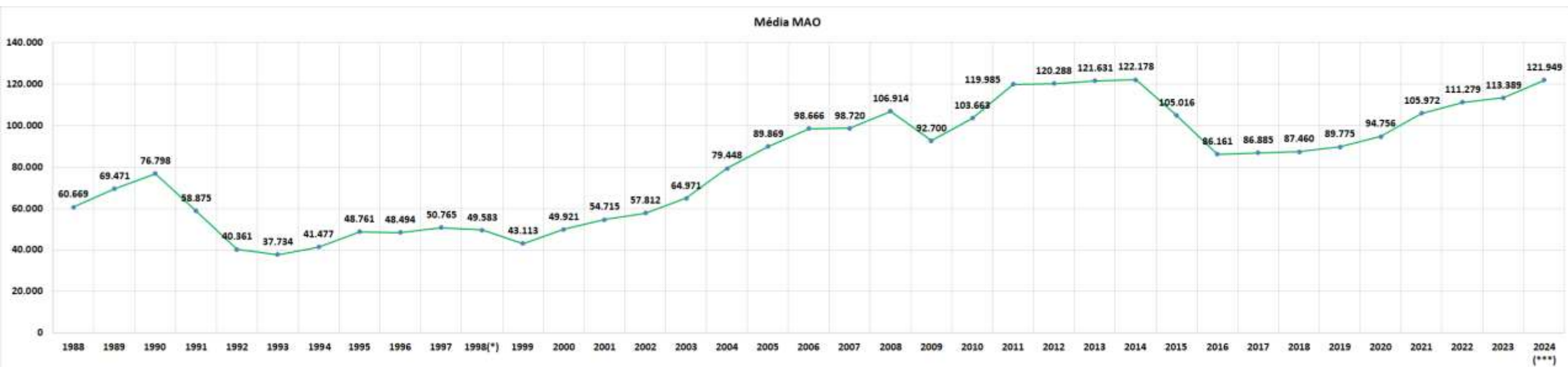
MÃO-DE-OBRA DO POLO INDUSTRIAL DE MANAUS – PIM

EVOLUÇÃO DA MÉDIA MENSAL ACUMULADA – JANEIRO a NOVEMBRO

MÃO-DE-OBRA DO POLO INDUSTRIAL DE MANAUS – PIM

Período 1988 a 2024 (***)

(**) MÃO DE OBRA EFETIVA + TEMPORÁRIA + TERCEIRIZADA



(*) A partir de 1998 houve a inclusão da Mão-de-obra Efetiva + Temporária.

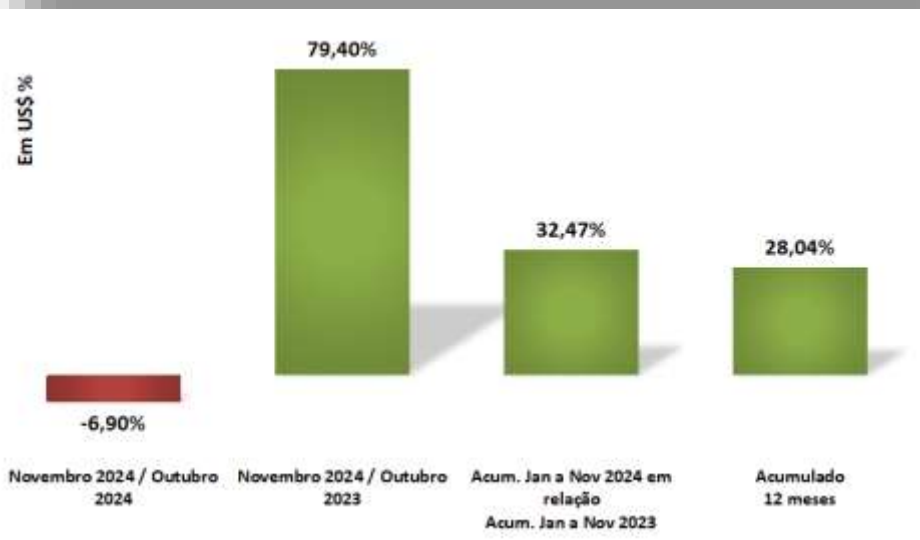
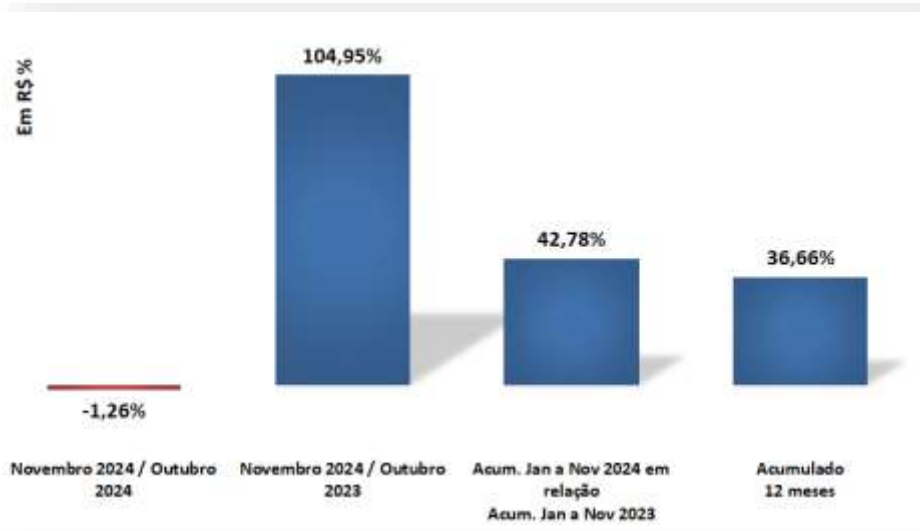
(**) Corresponde a média mensal de Empresas informantes do Sistema de Indicadores Industriais, com Projetos Aprovados pelo Conselho de Administração da SUFRAMA

(***) Fonte: SIPI/CGAPI/SPR – SUFRAMA – Dados Parciais até Novembro 2024 sujeito a alterações – Disponível em: Indicadores de Desempenho do Polo Industrial de Manaus.

Observação: mês de Outubro 2024, foi congelado com o Caderno gerado em 29/11/2024.

EVOLUÇÃO MENSAL e ACUMULADO DA IMPORTAÇÃO DO PIM

Análise da Importação de Janeiro a Novembro 2023 e 2024 (*)



Valor Mensal Novembro:

Importação 2023 R\$ 3,01 bilhões

Importação 2024 R\$ 6,21 bilhões

Valor Acumulado – Jan a Nov:

Importação 2023 R\$ 49,89 bilhões

Importação 2024 R\$ 71,24 bilhões

Valor Mensal Novembro:

Importação 2023 US\$ 610,53 milhões

Importação 2024 US\$ 1,03 bilhão

Valor Acumulado – Jan a Nov:

Importação 2023 US\$ 9,98 bilhões

Importação 2024 US\$ 13,22 bilhões

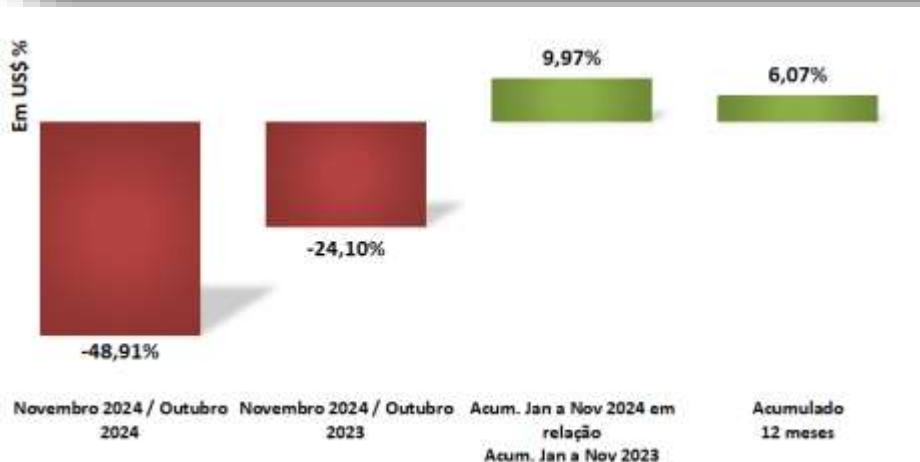
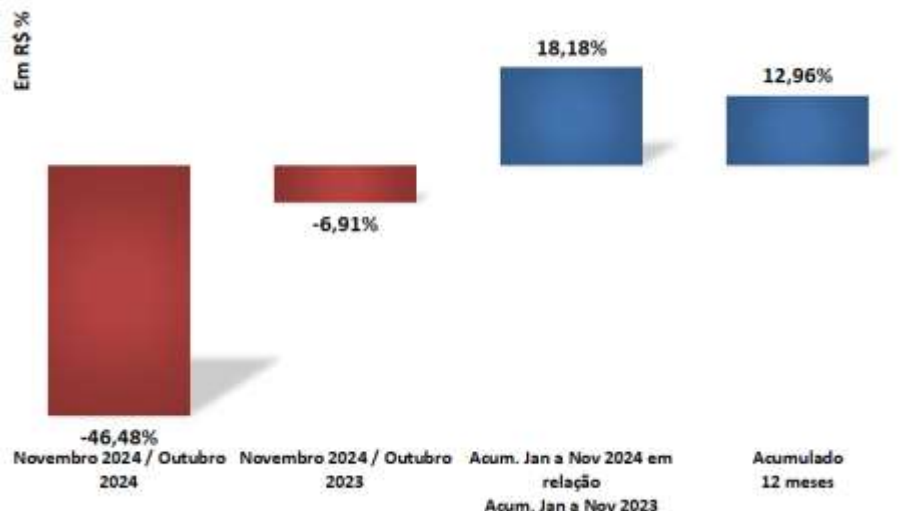
(*) Dados Parciais sujeito a alterações – Novembro 2024.

Observação: mês de Outubro 2024, foi congelado com o Caderno gerado em 29/11/2024.

Fonte: SIPI/CGAPI/SPR – SUFRAMA – Disponível em: Indicadores de Desempenho do Polo Industrial de Manaus.

EVOLUÇÃO MENSAL e ACUMULADO DA EXPORTAÇÃO DO PIM

Análise da Exportação de Janeiro a Novembro 2023 e 2024 (*)



Valor Mensal Novembro:

Exportação 2023 R\$ 195,14 milhões

Exportação 2024 R\$ 181,67 milhões

Valor Acumulado – Jan a Nov:

Exportação 2023 R\$ 2,60 bilhões

Exportação 2024 R\$ 3,07 bilhões

Valor Mensal Novembro:

Exportação 2023 US\$ 39,54 milhões

Exportação 2024 US\$ 30,01 milhões

Valor Acumulado – Jan a Nov:

Exportação 2023 US\$ 519,74 milhões

Exportação 2024 US\$ 571,55 milhões

(*) Dados Parciais sujeito a alterações – Novembro 2024.

Observação: mês de Outubro 2024, foi congelado com o Caderno gerado em 29/11/2024.

Fonte: SIPI/CGAPI/SPR – SUFRAMA – Disponível em: Indicadores de Desempenho do Polo Industrial de Manaus.



Indicadores de Desempenho do **Polo Industrial de Manaus**

BOSCO SARAIVA

Superintendente da Zona Franca de Manaus
SUFRAMA

E-mail: gabin@suframa.gov.br

Telefone: +55 (92) 2020-1607 Ramal 1004/1005

SUFRAMA



MINISTÉRIO DO
DESENVOLVIMENTO,
INDÚSTRIA, COMÉRCIO
E SERVIÇOS

