



Indicadores de Desempenho do

# **Polo Industrial de Manaus**

## **2019-2024**



**SUFRAMA**

MINISTÉRIO DO  
DESENVOLVIMENTO,  
INDÚSTRIA, COMÉRCIO  
E SERVIÇOS

GOVERNO FEDERAL  
**BRASIL**  
UNIÃO E RECONSTRUÇÃO

## ❏ CADERNO INDICADORES DE DESEMPENHO DO POLO INDUSTRIAL DE MANAUS – PIM

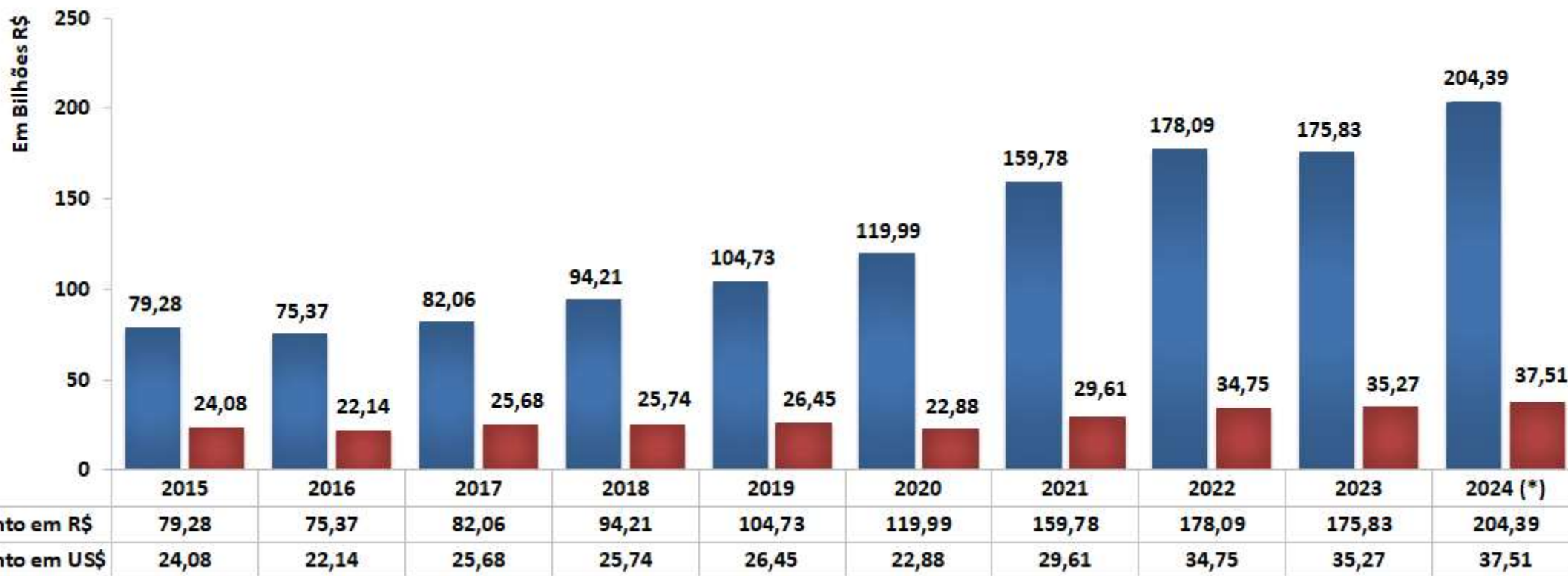
- Neste Resumo de Indicadores do PIM, a metodologia de análise é um comparativo do Caderno de Indicadores do PIM, referente ao mês de Dezembro/2024, gerado na data de 30/01/2025, com os resultados provenientes de dados declaratórios agregados de **537 empresas informantes** (Doc. SEI\_SIPI 2173157), em relação ao mês de Novembro/2024, sendo este Caderno de Indicadores, gerado em 30/12/2024, com **508 empresas informantes** (Doc. SEI\_SIPI 2148249).
  
- Quanto da Análise dos Dados:
  - Análise Mensal (Faturamento, Participação Subsetor, Produção, Mão de Obra, Importação e Exportação);
  - Mês e Ano Anterior (Faturamento, Produção, Mão de Obra, Importação e Exportação);
  - Acumulado 12 meses (Faturamento, Produção, Mão de Obra, Importação e Exportação).

Fonte: SIPI/CGAPI/SPR – SUFRAMA – Disponível em: Indicadores de Desempenho do Polo Industrial de Manaus.

# FATURAMENTO ANUAL – PIM

## FATURAMENTO NOMINAL DO POLO INDUSTRIAL DE MANAUS – PIM

Em Bilhões de Reais e US\$ – Período: Janeiro a Dezembro 2015 a 2024 (\*)



(\*) Dados Parciais sujeito a alterações – Dezembro 2024.

Observação: mês de Novembro 2024, foi congelado com o Caderno gerado em 30/12/2024.

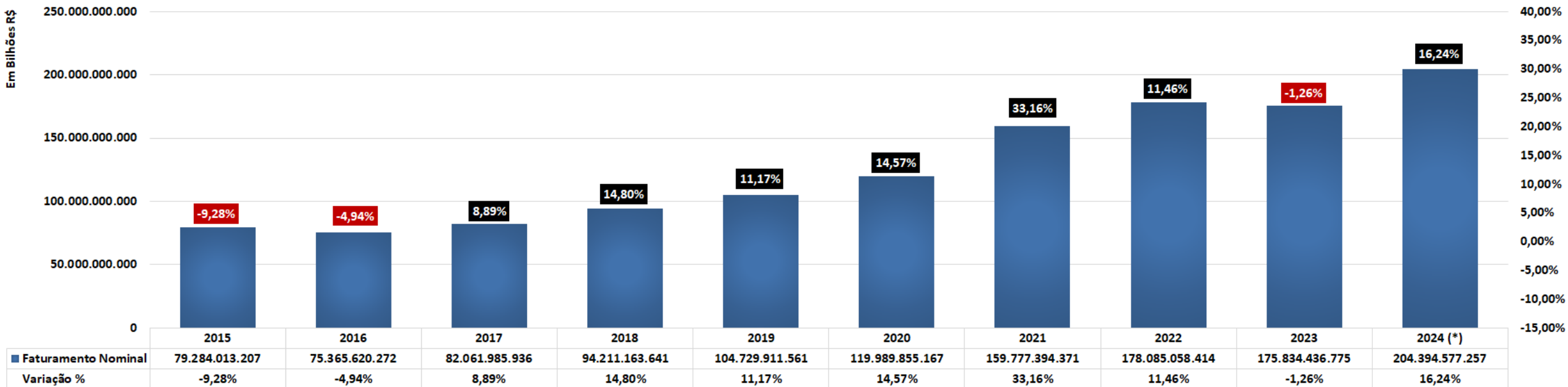
Fonte: SIPI/CGAPI/SPR – SUFRAMA – Disponível em: Indicadores de Desempenho do Polo Industrial de Manaus.

# FATURAMENTO MENSAL NOMINAL – PIM (Em Bilhões R\$)

## ANÁLISE DO FATURAMENTO NOMINAL – Mensal

Período: Mês Janeiro a Dezembro de 2015 a 2024\* – Em Bilhões de Reais (R\$)

Faturamento Nominal do PIM - (em Bilhões R\$)  
Período Janeiro a Dezembro de 2015 a 2024\*



(\*) Dados Parciais sujeito a alterações – Dezembro 2024.

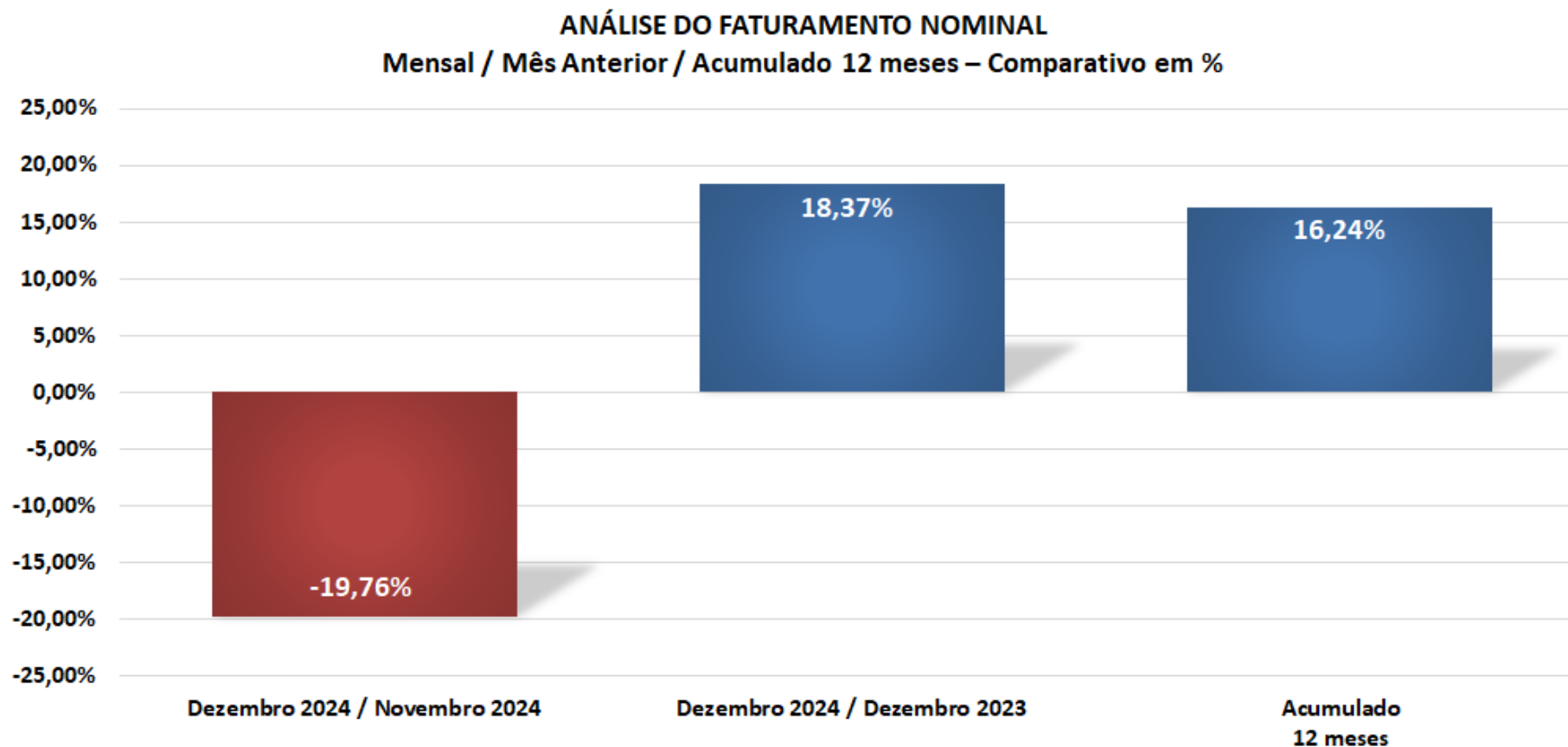
Observação: mês de Novembro 2024, foi congelado com o Caderno gerado em 30/12/2024.

Fonte: SIPI/CGAPI/SPR – SUFRAMA – Disponível em: Indicadores de Desempenho do Polo Industrial de Manaus.

# FATURAMENTO NOMINAL – PIM

## ANÁLISE DO FATURAMENTO NOMINAL (\*)

Mensal / Mês Anterior / Acumulado 12 meses – Comparativo em %



(\*) Dados Parciais sujeito a alterações – Dezembro 2024.

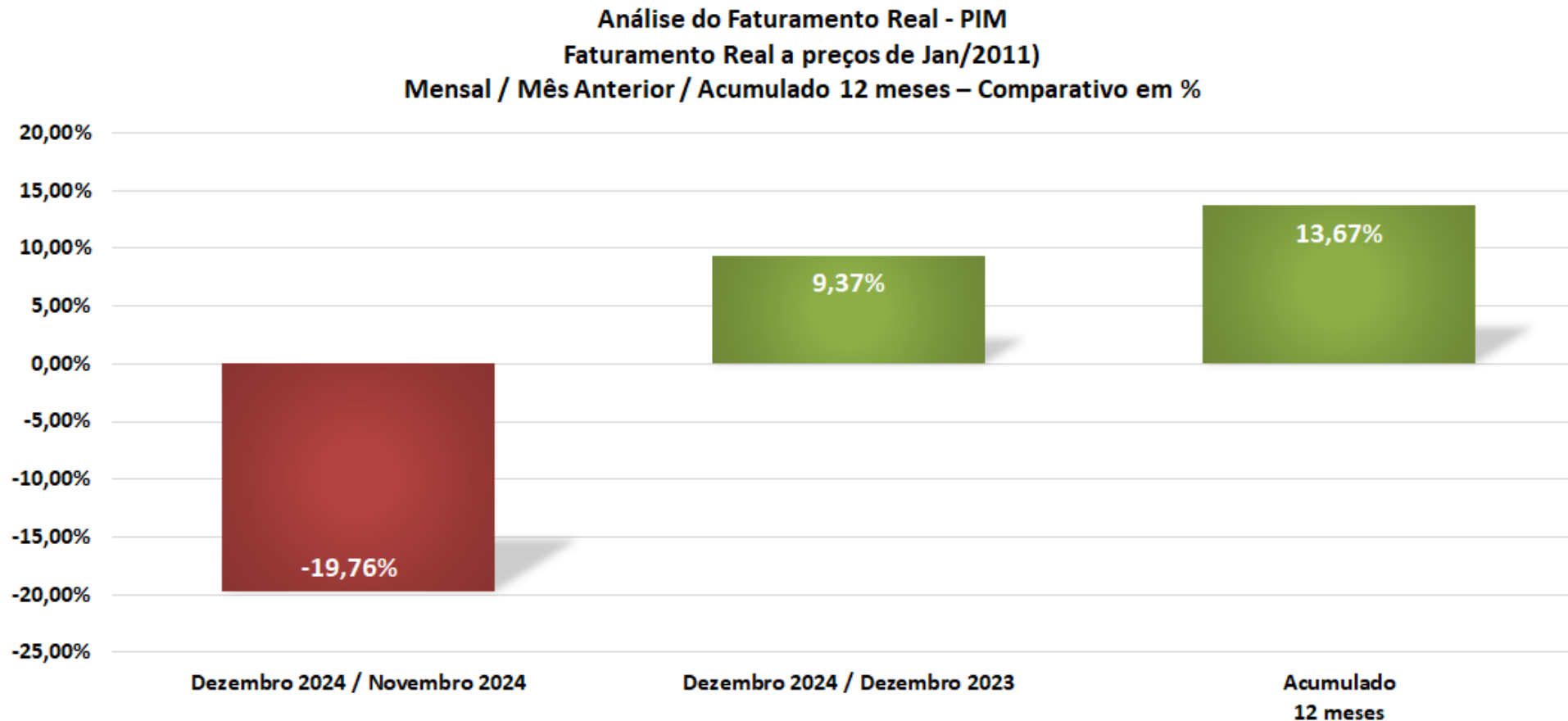
Observação: mês de Novembro 2024, foi congelado com o Caderno gerado em 30/12/2024.

Fonte: SIPI/CGAPI/SPR – SUFRAMA – Disponível em: Indicadores de Desempenho do Polo Industrial de Manaus.

# FATURAMENTO REAL – PIM

## ANÁLISE DO FATURAMENTO REAL (\*) Faturamento Real a preços de Jan/2011)

Mensal / Mês Anterior / Acumulado 12 meses – Comparativo em %



(\*) Dados Parciais sujeito a alterações – Dezembro 2024.

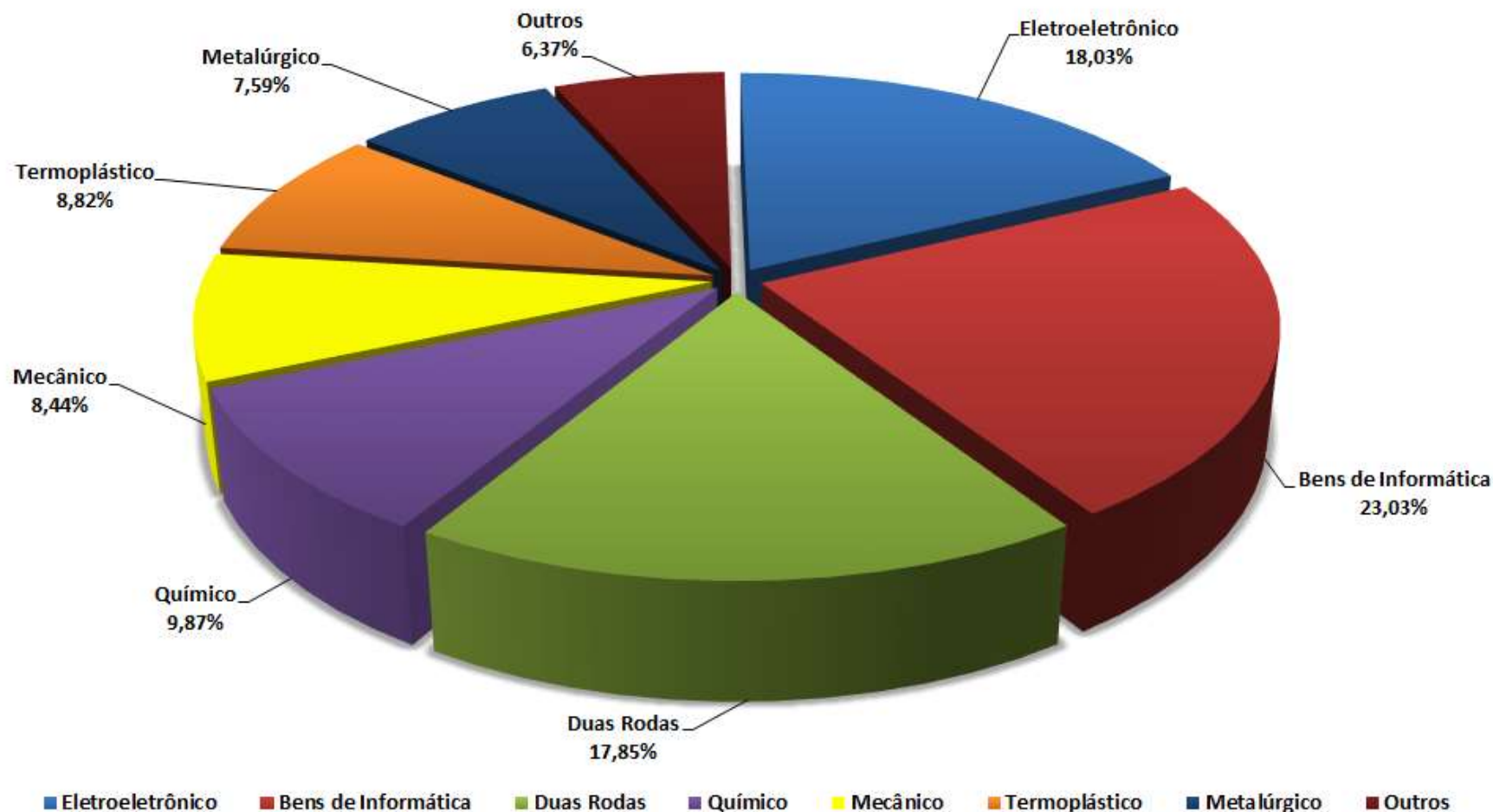
Observação: mês de Novembro 2024, foi congelado com o Caderno gerado em 30/12/2024.

Fonte: SIPI/CGAPI/SPR – SUFRAMA – Disponível em: Indicadores de Desempenho do Polo Industrial de Manaus.



# PARTICIPAÇÃO DOS SUBSETORES DE ATIVIDADES NO FATURAMENTO DO PIM

PARTICIPAÇÃO DO FATURAMENTO NOMINAL – Período Dezembro 2024 – PIM (Calculado sobre os valores em R\$)  
EM % POR SUBSETORES DE ATIVIDADES



(\*) Dados Parciais sujeito a alterações – Dezembro 2024.

Observação: mês de Novembro 2024, foi congelado com o Caderno gerado em 30/12/2024.

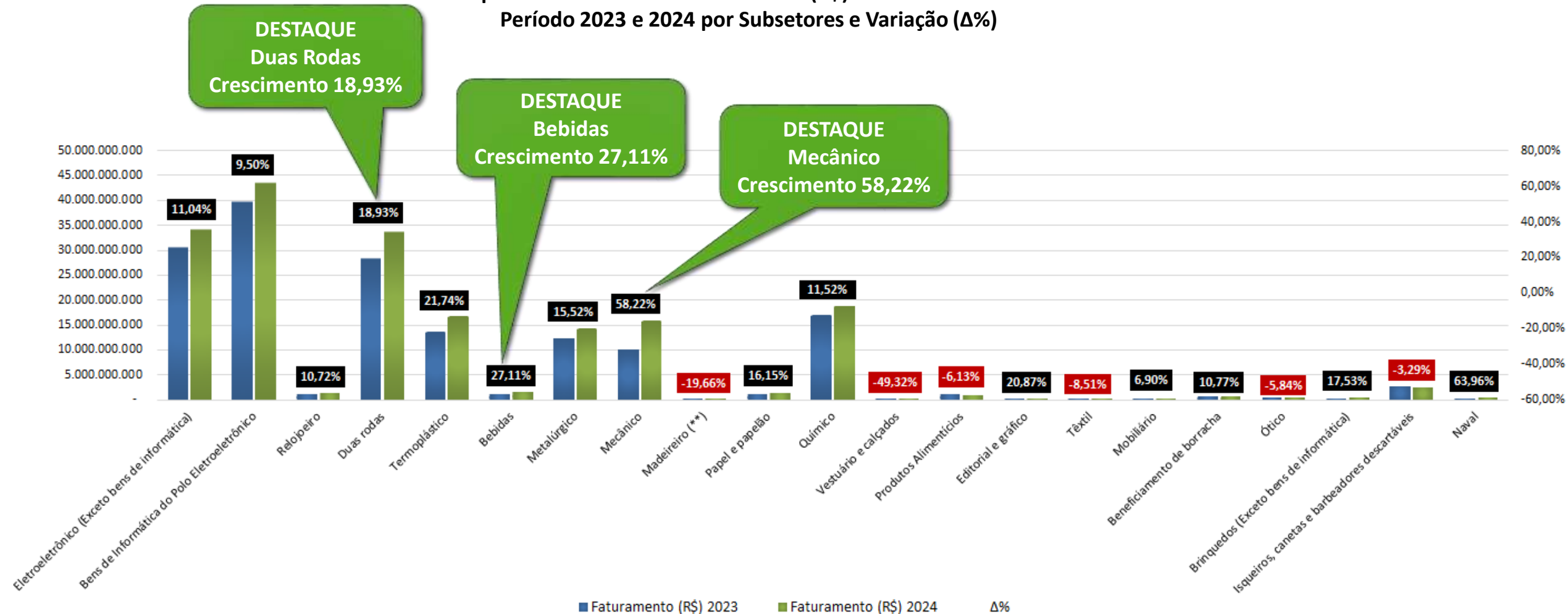
Fonte: SIPI/CGAPI/SPR – SUFRAMA – Disponível em: Indicadores de Desempenho do Polo Industrial de Manaus.

# SUBSETORES DE ATIVIDADES NO FATURAMENTO NOMINAL DO PIM

Comparativo do Faturamento Nominal – PIM

Com  $\Delta\%$  entre 2024 e 2023 Por Subsetores de Atividades

Comparativo do Faturamento Nominal (R\$) – Janeiro a Dezembro  
Período 2023 e 2024 por Subsetores e Variação ( $\Delta\%$ )



(\*) Dados Parciais sujeito a alterações – Dezembro 2024.

Observação: mês de Novembro 2024, foi congelado com o Caderno gerado em 30/12/2024.

Fonte: SIPI/CGAPI/SPR – SUFRAMA – Disponível em: Indicadores de Desempenho do Polo Industrial de Manaus.



# VOLUME DE PRODUÇÃO – PIM

PRINCIPAIS PRODUTOS DO POLO INDUSTRIAL DE MANAUS – PIM JANEIRO a DEZEMBRO 2023-2024 (\*)

Produtos	Unidade	JAN a DEZ 2023	JAN a DEZ 2024	Variação %
UNID. CONDENSADORA P/ SPLIT SYSTEM	Unidade	311.144	977.657	214,21%
UNID. EVAPORADORA P/ SPLIT SYSTEM	Unidade	381.803	1.077.317	182,17%
RECEPTOR DE SINAL DE TELEVISAO	Unidade	4.157.725	7.726.425	85,83%
CONDICIONADOR DE AR DE JANELA OU DE PAREDE DE CORPO ÚNICO	Unidade	230.277	419.782	82,29%
DISCO DIGITAL A LASER GRAVADO (BLU-RAY)	Unidade	1.114.517	1.831.169	64,30%
CONDICIONADOR DE AR SPLIT SYSTEM	Unidade	3.714.177	5.775.240	55,49%
FORNO MICROONDAS	Unidade	3.601.103	5.465.612	51,78%
RADIOS APARS/REPRS/GRAVS AUDIO (NÃO PORTÁTIL) INCLUSIVE TOCA DISCO DIG. A LASER	Unidade	763.654	1.128.675	47,80%
MONITORES C/ TELA LCD (USO EM INFORM.)	Unidade	2.270.820	3.115.353	37,19%
TABLET PC	Unidade	1.312.369	1.616.354	23,18%
TELEVISOR C/ TELA LCD E OLED	Unidade	11.776.360	13.994.881	18,84%
RADIOS E APARS-REPRS/GRAV AUDIO PORTATIL (MP3/MP4 E TOCA DISCO DIGITAL A LASER)	Unidade	34.486	40.259	16,74%
MICROCOMPUTADOR PORTÁTIL	Unidade	540.225	619.363	14,65%
MOTOCILETAS,MOTONETAS E CICLOMOTO	Unidade	1.622.244	1.831.600	12,91%
ARTIGOS E EQUIPAMENTOS P/ CULTURA FISICA (STEPPER,BICILETA ERG. ESTEIRA ROLANTE)	Unidade	33.554	35.692	6,37%
RELOGIO DE PULSO E BOLSO	Unidade	6.482.005	6.886.315	5,98%
APARELHOS DE BARBEAR	Unidade	1.709.979	1.804.852	5,55%
APARS. TELEFONICO - INCLUSIVE PORTEIRO ELETRONICO	Unidade	305.247	314.423	3,01%
TELEFONE CELULAR	Unidade	13.345.944	13.728.421	2,87%
APARELHO RECEPTOR DE POSICIONAMENTO GLOBAL POR SATÉLITE - GPS	Unidade	73.841	74.102	0,35%

(\*) Dados Parciais sujeito a alterações – Dezembro 2024.

Observação: mês de Novembro 2024, foi congelado com o Caderno gerado em 30/12/2024.

Fonte: SIPI/CGAPI/SPR – SUFRAMA – Disponível em: Indicadores de Desempenho do Polo Industrial de Manaus.

# MÃO-DE-OBRA DO POLO INDUSTRIAL DE MANAUS – PIM

EVOLUÇÃO DA MÃO-DE-OBRA DO POLO INDUSTRIAL DE MANAUS – PIM  
Análise da Evolução Mensal e Mês anterior – Janeiro e Dezembro 2024-2023  
(\*\*) MÃO DE OBRA EFETIVA + TEMPORÁRIA + TERCEIRIZADA

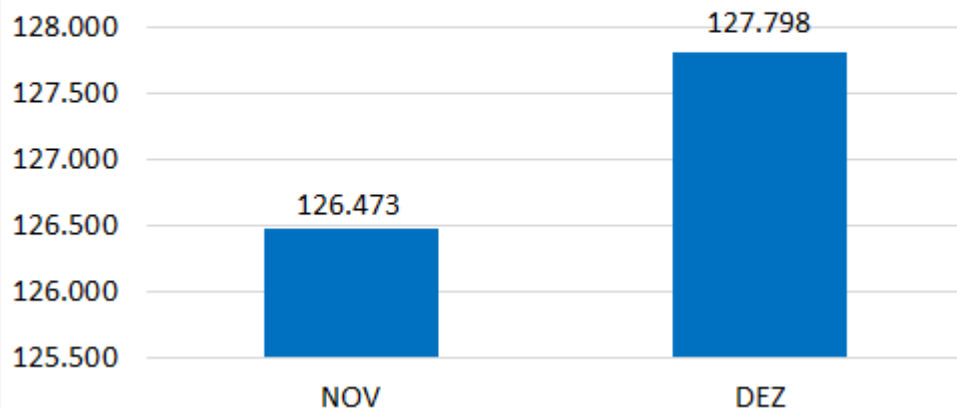


**537**  
**Indústrias**  
**Informantes**

**CRESCIMENTO 1,05%**



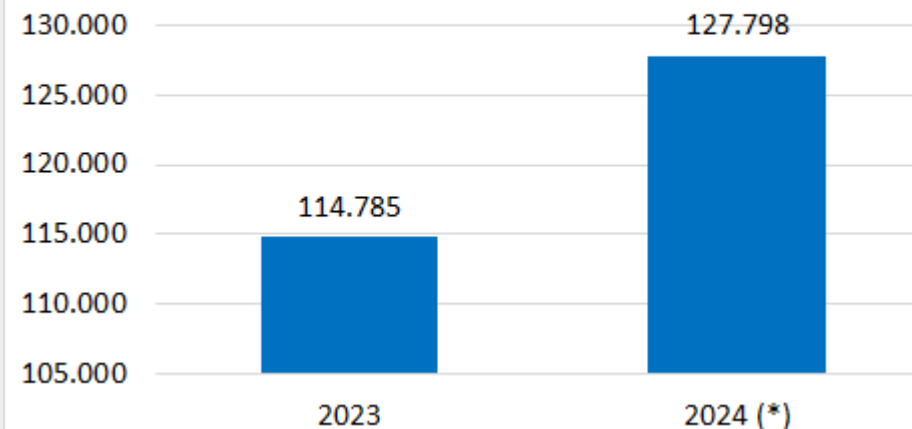
Comparativo - Evolução da Mão de Obra  
Dezembro 2024 em relação a Novembro 2024



**CRESCIMENTO 11,34%**



Comparativo - Evolução da Mão de Obra  
Dezembro 2024 em relação a Dezembro 2023



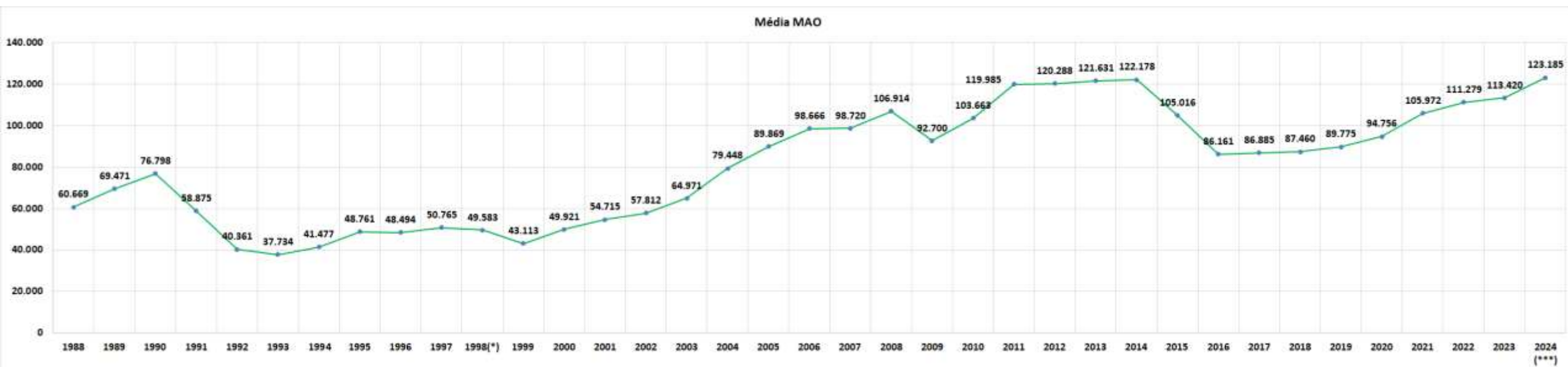
# MÃO-DE-OBRA DO POLO INDUSTRIAL DE MANAUS – PIM

EVOLUÇÃO DA MÉDIA MENSAL ACUMULADA – JANEIRO a DEZEMBRO

MÃO-DE-OBRA DO POLO INDUSTRIAL DE MANAUS – PIM

Período 1988 a 2024 (\*\*\*)

(\*\*) MÃO DE OBRA EFETIVA + TEMPORÁRIA + TERCEIRIZADA



(\*) A partir de 1998 houve a inclusão da Mão-de-obra Efetiva + Temporária.

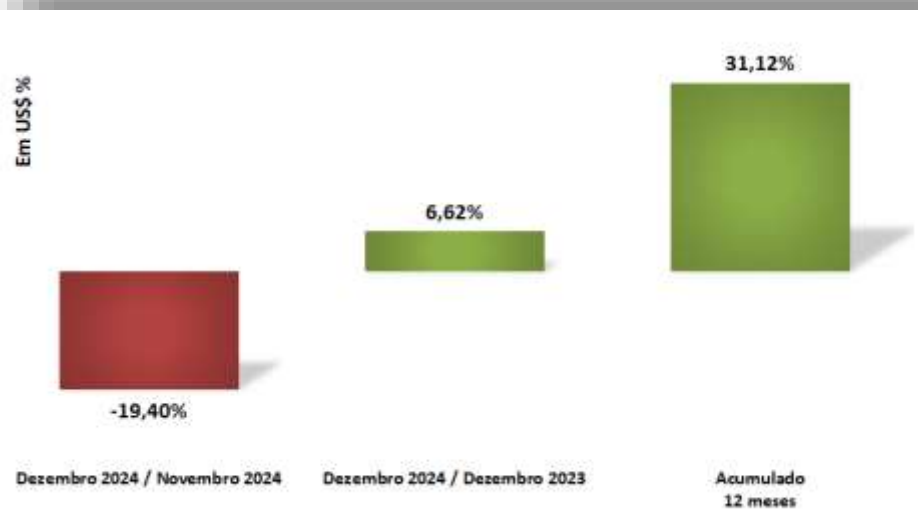
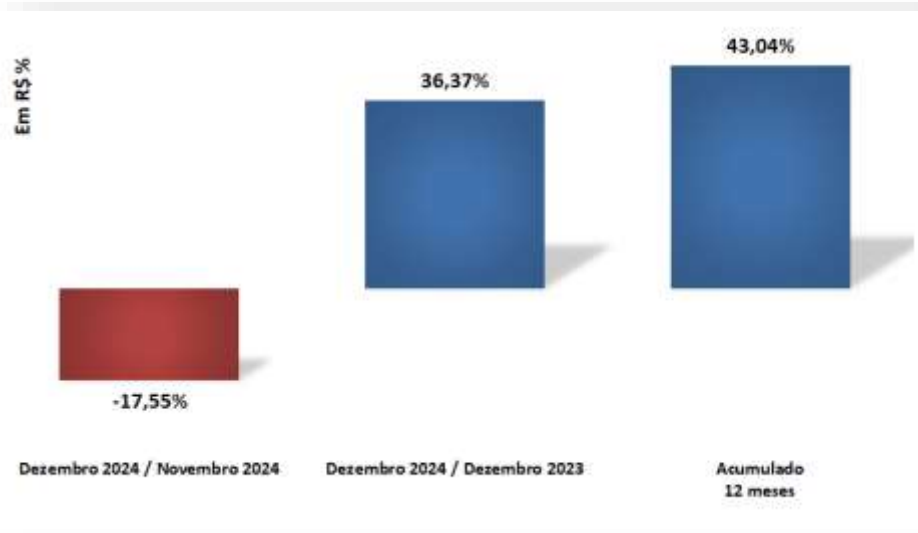
(\*\*) Corresponde a média mensal de Empresas informantes do Sistema de Indicadores Industriais, com Projetos Aprovados pelo Conselho de Administração da SUFRAMA

(\*\*\*) Fonte: SIPI/CGAPI/SPR – SUFRAMA – Dados Parciais até Dezembro 2024 sujeito a alterações – Disponível em: Indicadores de Desempenho do Polo Industrial de Manaus.

Observação: mês de Novembro 2024, foi congelado com o Caderno gerado em 30/12/2024.

# EVOLUÇÃO MENSAL e ACUMULADO DA IMPORTAÇÃO DO PIM

Análise da Importação de Janeiro a Dezembro 2023 e 2024 (\*)



## Valor Mensal Dezembro:

Importação 2023 R\$ 3,95 bilhões

Importação 2024 R\$ 5,39 bilhões

## Valor Acumulado – Jan a Dez:

Importação 2023 R\$ 53,84 bilhões

Importação 2024 R\$ 77,02 bilhões

## Valor Mensal Dezembro:

Importação 2023 US\$ 816,44 milhões

Importação 2024 US\$ 870,50 milhões

## Valor Acumulado – Jan a Dez:

Importação 2023 US\$ 10,80 bilhões

Importação 2024 US\$ 14,15 bilhões

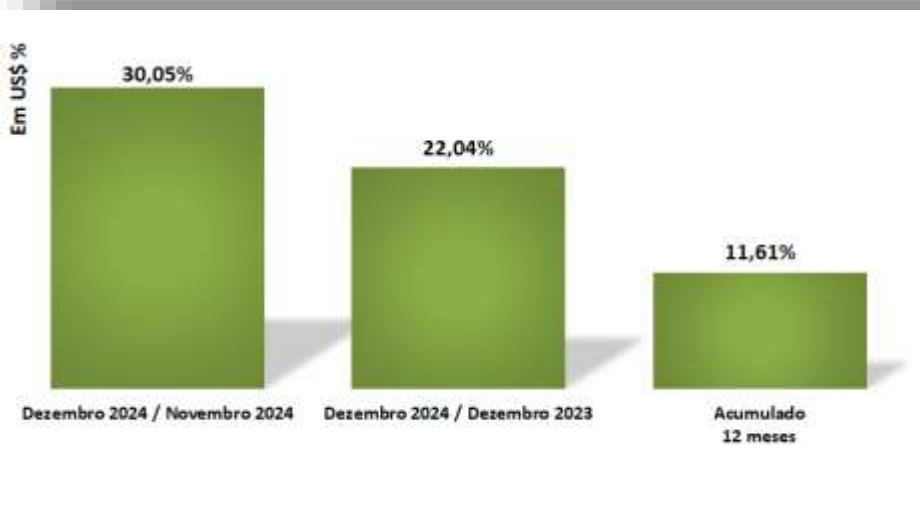
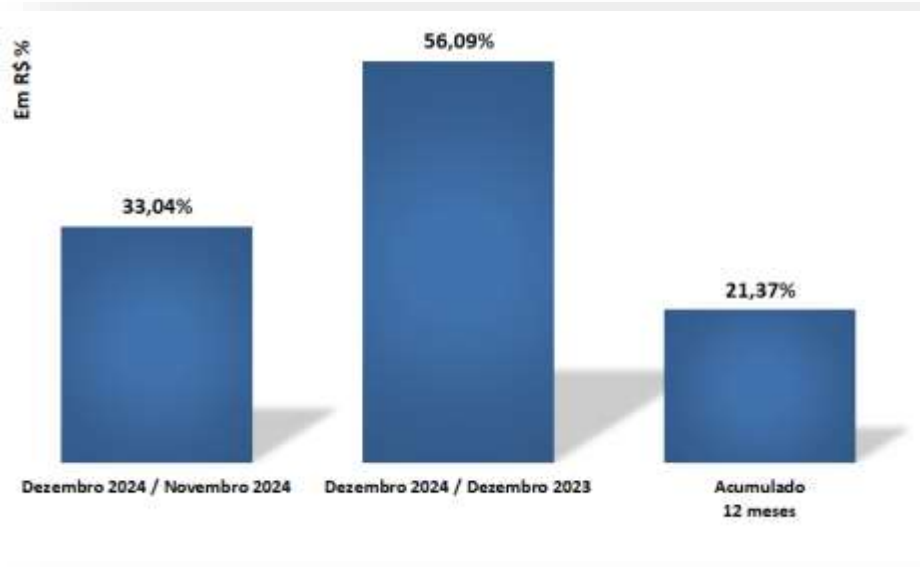
(\*) Dados Parciais sujeito a alterações – Dezembro 2024.

Observação: mês de Novembro 2024, foi congelado com o Caderno gerado em 30/12/2024.

Fonte: SIPI/CGAPI/SPR – SUFRAMA – Disponível em: Indicadores de Desempenho do Polo Industrial de Manaus.

# EVOLUÇÃO MENSAL e ACUMULADO DA EXPORTAÇÃO DO PIM

Análise da Exportação de Janeiro a Dezembro 2023 e 2024 (\*)



## Valor Mensal Dezembro:

Exportação 2023 R\$ 160,10 milhões

Exportação 2024 R\$ 249,90 milhões

## Valor Acumulado – Jan a Dez:

Exportação 2023 R\$ 2,77 bilhões

Exportação 2024 R\$ 3,36 bilhões

## Valor Mensal Dezembro:

Exportação 2023 US\$ 33,07 milhões

Exportação 2024 US\$ 40,36 milhões

## Valor Acumulado – Jan a Dez:

Exportação 2023 US\$ 554,90 milhões

Exportação 2024 US\$ 619,33 milhões

(\*) Dados Parciais sujeito a alterações – Dezembro 2024.

Observação: mês de Novembro 2024, foi congelado com o Caderno gerado em 30/12/2024.

Fonte: SIPI/CGAPI/SPR – SUFRAMA – Disponível em: Indicadores de Desempenho do Polo Industrial de Manaus.





## Indicadores de Desempenho do **Polo Industrial de Manaus**

# **BOSCO SARAIVA**

Superintendente da Zona Franca de Manaus  
SUFRAMA

E-mail: [gabin@suframa.gov.br](mailto:gabin@suframa.gov.br)

Telefone: +55 (92) 2020-1607 Ramal 1004/1005

# **SUFRAMA**



MINISTÉRIO DO  
DESENVOLVIMENTO,  
INDÚSTRIA, COMÉRCIO  
E SERVIÇOS

