



INCENTIVOS E BENEFÍCIOS FISCAIS E FINANCEIROS

Projetos aprovados pela
Sudene em 2020



MINISTÉRIO DO
DESENVOLVIMENTO REGIONAL





SERVIÇO PÚBLICO FEDERAL
MINISTÉRIO DO DESENVOLVIMENTO REGIONAL
 SUPERINTENDÊNCIA DO DESENVOLVIMENTO DO NORDESTE
 DIRETORIA DE GESTÃO DE FUNDOS E INCENTIVOS E DE ATRAÇÃO DE INVESTIMENTOS
 COORDENAÇÃO-GERAL DE INCENTIVOS E BENEFÍCIOS FISCAIS E FINANCEIROS

I - CONSIDERAÇÕES INICIAIS

Os incentivos fiscais administrados pela Superintendência do Desenvolvimento do Nordeste calculados com base no lucro da exploração, são destinados às pessoas jurídicas titulares de projetos de implantação, modernização, ampliação ou diversificação de empreendimentos que estejam localizados em sua área de atuação. Os projetos apoiados são considerados prioritários para o desenvolvimento da região conforme definido no Decreto nº 4.213/2002.

O incentivo fiscal sempre foi direcionado preferencialmente para a atração de novas empresas para a região, porque a partir da instalação de uma nova indústria toda uma cadeia se desenvolve. Com mais emprego e mais renda, aumenta a demanda para setores como comércio e serviços, além dos próprios fornecedores da empresa instalada aumentando, consequentemente, a arrecadação federal, estadual e municipal.

Neste contexto, o papel da SUDENE tem sua relevância destacada como instituição de referência na ação articuladora, planejadora e executora de projetos, planos e administração de incentivos, voltada para promover o desenvolvimento do Nordeste e diminuir as desigualdades regionais e assim também trazendo sua contribuição efetiva para o desenvolvimento global e para a integração econômica e social de todo o Brasil.

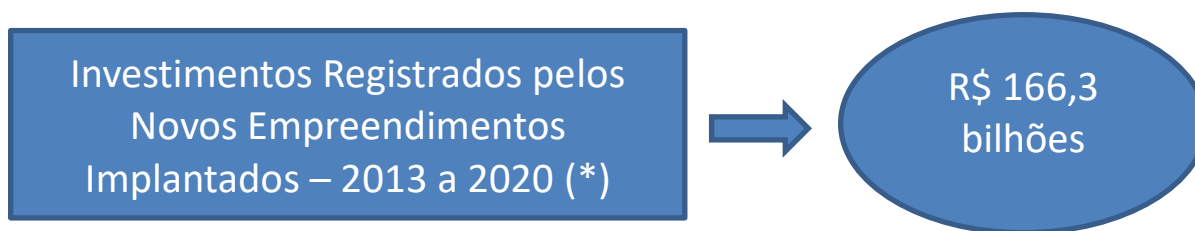
Entre 2013 e 2020, os incentivos fiscais administrados pela Sudene foram responsáveis, direta ou indiretamente, pela atração de investimentos da ordem de **R\$ 247,7 bilhões** para o Nordeste, Norte de Minas Gerais e Norte do Espírito Santo. Foram **mais de 2.900 empreendimentos incentivados** na Região, responsáveis que foram pela criação e manutenção de mais de **1 milhão e cem mil empregos**.





SERVIÇO PÚBLICO FEDERAL
MINISTÉRIO DO DESENVOLVIMENTO REGIONAL
 SUPERINTENDÊNCIA DO DESENVOLVIMENTO DO NORDESTE
 DIRETORIA DE GESTÃO DE FUNDOS E INCENTIVOS E DE ATRAÇÃO DE INVESTIMENTOS
 COORDENAÇÃO-GERAL DE INCENTIVOS E BENEFÍCIOS FISCAIS E FINANCEIROS

Atraídos pelos Incentivos Fiscais novos empreendimentos foram implantados na Região, ao longo do período, com investimentos, entre os anos de 2013 a 2020, da ordem de **R\$ 166,3 bilhões**, e geração de mais de 137 mil novos empregos com o consequente acréscimo na arrecadação de tributos.



(*) empreendimentos que receberam o incentivo fiscal.

Apesar da redução das disparidades ter sido significativa e de ter havido algumas mudanças estruturais na economia do Nordeste, o processo é relativamente lento e ainda não se avista momento em que a região passe a apresentar indicadores econômicos e sociais próximos aos das regiões mais prósperas.

Daí a importância da política de incentivos fiscais do Governo Federal nas regiões menos desenvolvidas do Brasil, como vetor de redução das históricas disparidades regionais, que já remonta há mais de meio século, tendo apresentado inegáveis avanços em alguns aspectos sócio econômicos, como educação, saúde, habitação, infraestrutura e geração de empregos.

Estudo realizado pelo BNDES aponta que mesmo com tais resultados, que evidenciam a importância da política regional baseada em instrumentos fiscais e financeiros, ainda sob o ponto de vista econômico, não há como desconsiderar outros aspectos. No que se refere ao Nordeste, embora a taxa média de crescimento da economia da Região ao longo das duas últimas décadas tenha sido maior que a média nacional, a participação do PIB (Produto Interno Bruto) nordestino no conjunto do PIB nacional pouco se modificou. Se, em 1970, o PIB regional era de cerca de 12% do PIB brasileiro, em 1999, ele representou 13,11% e em 2018, tal participação atingiu a 14,3%.

Estes indicadores denotam a necessidade de manutenção da política de incentivos de promoção ao desenvolvimento sócio econômico das regiões Norte e Nordeste, incluídos também os municípios do Vale do Jequitinhonha em Minas Gerais e do Norte do Espírito Santo, objetivando torná-las menos desiguais em relação ao Sul, ao Sudeste e ao Centro Oeste. Trata-se, por conseguinte, de uma



SERVIÇO PÚBLICO FEDERAL
MINISTÉRIO DO DESENVOLVIMENTO REGIONAL
SUPERINTENDÊNCIA DO DESENVOLVIMENTO DO NORDESTE
DIRETORIA DE GESTÃO DE FUNDOS E INCENTIVOS E DE ATRAÇÃO DE INVESTIMENTOS
COORDENAÇÃO-GERAL DE INCENTIVOS E BENEFÍCIOS FISCAIS E FINANCEIROS

responsabilidade coletiva, de âmbito nacional na qual, além do governo federal, devem se inserir os entes estaduais e municipais.

De início, cabe ressaltar que nesses últimos três anos as operações de incentivos fiscais foram fortemente impactadas por razões outras que não o interesse das empresas existentes na área de atuação da SUDENE pelo instrumento. Primeiramente, o ano de 2018 foi marcado pelo expressivo volume de incentivos aprovados, em grande parte influenciado pela insegurança quanto à renovação do prazo fixado pela Medida Provisória 2.199-14, que se esgotaria em 31.12.2018.

Durante o ano de 2019 a indefinição ficou caracterizada pela representação encaminhada pelo Tribunal de Contas da União – TCU contra a sanção da Lei 13.799/2019 pelo Presidente da República, por *aparente indício de inconstitucionalidade em virtude do conflito com o art. 113 do Ato das Disposições Constitucionais Transitórias – ADCT*.

Essa indefinição, que se observou ao longo de praticamente todo o ano de 2019 contribuiu para que muitas empresas postergassem o encaminhamento de seus pleitos à SUDENE temendo pela não aprovação dos incentivos fiscais naquele ano. Para se ter uma ideia do impacto dessa situação, somente a partir do mês de setembro é que a SUDENE começou a realizar as vistorias nos empreendimentos cujos pleitos estavam sob o seu exame desde o início daquele ano.

Quando se imaginava que o ano de 2020 seria o ano do retorno à normalidade, o País e o mundo se viram às voltas com a pandemia da COVID-19, que impactou sobremaneira a atividade econômica, não somente do Brasil, mas de todo o mundo.

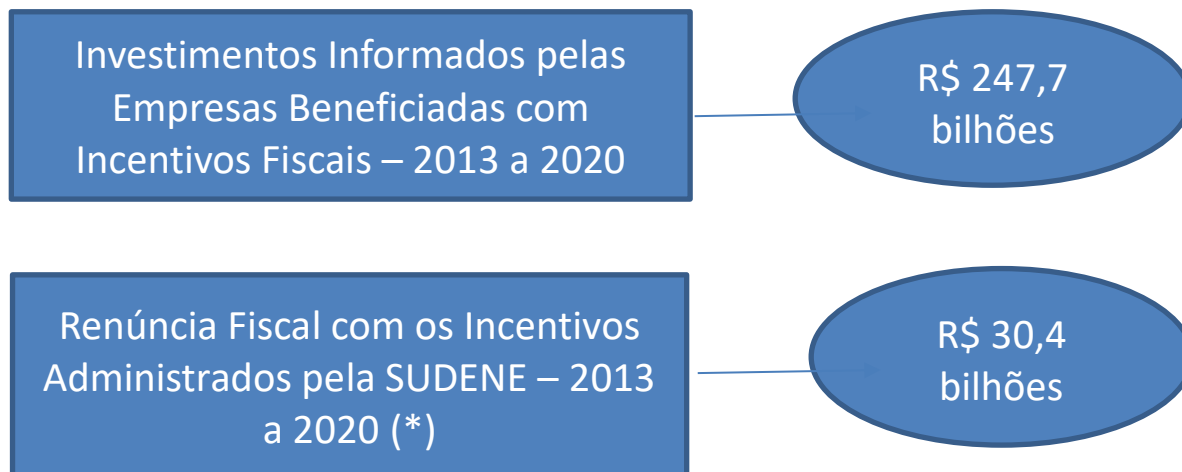
Daí a importância da política de incentivos fiscais do Governo Federal nas regiões menos desenvolvidas do Brasil, como vetor de redução das históricas disparidades regionais, que já remonta há mais de meio século, tendo apresentado inegáveis avanços em alguns aspectos sócio econômicos, como educação, saúde, habitação, infraestrutura e geração de empregos.

Comparativamente, no mesmo período dados da Secretaria da Receita Federal apontam para um Gasto Tributário com os incentivos administrados pela SUDENE da ordem de R\$ 30,4 bilhões, o que demonstra a importância desse instrumento como fator de atratividade de investimentos para a Região pois para cada R\$ 1,00 estimado de



SERVIÇO PÚBLICO FEDERAL
MINISTÉRIO DO DESENVOLVIMENTO REGIONAL
SUPERINTENDÊNCIA DO DESENVOLVIMENTO DO NORDESTE
DIRETORIA DE GESTÃO DE FUNDOS E INCENTIVOS E DE ATRAÇÃO DE INVESTIMENTOS
COORDENAÇÃO-GERAL DE INCENTIVOS E BENEFÍCIOS FISCAIS E FINANCEIROS

renúncia foram contabilizados investimentos de R\$ 8,15, conforme pode ser visto a seguir.



Ou seja, para cada **1 real** de renúncia fiscal são contabilizados **8,15 reais** em investimentos

(*) Como observação, cálculo da Receita Federal para o valor desta “renúncia” é atualizado a cada três anos, quando os valores até então considerados como estimativa para aquele exercício são substituídos por valores efetivos, o que pode alterar os números exibidos.

Esses números denotam a importância da manutenção da política de incentivos de promoção ao desenvolvimento sócio econômico das regiões Norte e Nordeste, incluídos também os municípios do Vale do Jequitinhonha em Minas Gerais e do Norte do Espírito Santo, objetivando torná-las menos desiguais em relação ao Sul, ao Sudeste e ao Centro Oeste. Trata-se, por conseguinte, de uma responsabilidade coletiva, de âmbito nacional na qual, além do governo federal, encontram-se inseridos os entes estaduais e municipais.

Até mesmo para os quatro Estados (Alagoas, Paraíba, Piauí e Sergipe) que



SERVIÇO PÚBLICO FEDERAL
MINISTÉRIO DO DESENVOLVIMENTO REGIONAL
 SUPERINTENDÊNCIA DO DESENVOLVIMENTO DO NORDESTE
 DIRETORIA DE GESTÃO DE FUNDOS E INCENTIVOS E DE ATRAÇÃO DE INVESTIMENTOS
 COORDENAÇÃO-GERAL DE INCENTIVOS E BENEFÍCIOS FISCAIS E FINANCEIROS

atraem um menor número de empreendimentos incentivados, a relação entre a “renúncia fiscal” e os investimentos registrados entre os anos de 2013 e 2020 se mostra favorável para o lado dos investimentos, o que pode ser visto no quadro abaixo:

**RELAÇÃO ENTRE INVESTIMENTOS E RENÚNCIA FISCAL
 ESTADOS SELECIONADOS – 2013 A 2020**

ESTADOS	INVESTIMENTOS INFORMADOS	RENÚNCIA FISCAL	RELAÇÃO INV/RENUNCIA
Alagoas	6.061.858	1.025.506	6,00
Paraíba	4.743.811	1.857.403	2,55
Piauí	5.419.548	778.219	6,96
Sergipe	2.542.419	1.130.298	2,25

(*) FONTE: SUDENE (Sibf) e SRF

Neste contexto, a SUDENE tem tido um papel de suma importância como instituição referencial com ação articuladora, planejadora e executora de projetos, planos e administração de incentivos, voltada para promover o desenvolvimento do Nordeste e diminuir as desigualdades regionais e assim também trazendo sua contribuição efetiva para o desenvolvimento global e para a integração econômica e social de todo o Brasil.

II - GESTÃO DOS INCENTIVOS FISCAIS

Os incentivos fiscais favorecem a redução de imposto sobre a renda e adicionais não restituíveis, sendo calculado com base no lucro da exploração, e é destinado às pessoas jurídicas titulares de projetos de implantação, modernização, ampliação ou diversificação de empreendimentos que estejam localizados na área de atuação da SUDENE. Estes projetos também devem ser considerados prioritários para o desenvolvimento da região conforme definido no Decreto nº 4.213/2002 e a pessoa jurídica titular do empreendimento opte pelo regime de tributação com base no lucro real.

Compete à SUDENE, de acordo com a Lei Complementar nº 125 de 2007, estimular, por meio da administração de incentivos e benefícios fiscais, os investimentos privados prioritários, as atividades produtivas e as iniciativas de desenvolvimento sub-regional em sua área de atuação, conforme definição do Conselho Deliberativo, em consonância com o § 2º do art. 43 da Constituição Federal e na forma da legislação vigente;



SERVIÇO PÚBLICO FEDERAL
MINISTÉRIO DO DESENVOLVIMENTO REGIONAL
SUPERINTENDÊNCIA DO DESENVOLVIMENTO DO NORDESTE
DIRETORIA DE GESTÃO DE FUNDOS E INCENTIVOS E DE ATRAÇÃO DE INVESTIMENTOS
COORDENAÇÃO-GERAL DE INCENTIVOS E BENEFÍCIOS FISCAIS E FINANCEIROS

A Coordenação-Geral de Incentivos e Benefícios Fiscais (CGIF/DFIN), tem sob sua responsabilidade a administração dos incentivos e benefícios fiscais de redução de 75% do IRPJ, da isenção do IRPJ para empreendimentos voltados para o Programa de Inclusão Digital do Governo Federal e da Redução por Reinvestimento de 30% do IRPJ, por meio de depósitos feitos no Banco do Nordeste S.A., devendo para tanto (I) - realizar a análise dos investimentos privados prioritários a serem beneficiados pelo sistema de incentivos fiscais e financeiros, de acordo com critérios e prioridades definidos pelo Conselho Deliberativo da SUDENE; (II) - realizar e executar a programação de vistorias e fiscalização dos investimentos privados prioritários referidos no inciso anterior, de acordo com normas e critérios estabelecidos pela Superintendência; e (III) – encaminhar para deliberação e aprovação junto a Diretoria respectiva os atos de proposta de concessão de incentivos fiscais e financeiros a empresas estabelecidas na área de atuação da SUDENE;

A política pública fomentada pelo Governo Federal por meio dos incentivos fiscais de redução do imposto sobre a renda e adicionais não restituíveis e de reinvestimento administrados pela Sudene tem por objetivo a diminuição das desigualdades econômicas e sociais, intra e inter-regionais, por meio da criação de oportunidades de desenvolvimento que resultem em crescimento econômico, geração de renda e melhoria da qualidade de vida da população.

Vale ressaltar que o benefício dado é direcionado a novas empresas que se instalam na região, conferindo um “plus” na arrecadação das receitas tributárias e não uma perda. A partir da instalação de uma nova indústria em determinada região, toda uma cadeia se desenvolve. Com mais emprego e mais renda, aumenta a demanda para setores como comércio e serviços, além dos próprios fornecedores da empresa instalada e, conseqüentemente, aumento na arrecadação federal, estadual e municipal.

III - MEDIDAS ADOTADAS PARA MELHORIA DO CONTROLE E AGILIDADE DOS INCENTIVOS FISCAIS

Ao longo de 2020 diversas medidas foram implementadas pela Sudene através de sua Diretoria Colegiada por meio da aprovação de diversas Resoluções regulamentando procedimentos operacionais no que diz respeito aos incentivos fiscais, na busca da melhoria da operacionalidade e controle do instrumento.



SERVIÇO PÚBLICO FEDERAL
MINISTÉRIO DO DESENVOLVIMENTO REGIONAL
SUPERINTENDÊNCIA DO DESENVOLVIMENTO DO NORDESTE
DIRETORIA DE GESTÃO DE FUNDOS E INCENTIVOS E DE ATRAÇÃO DE INVESTIMENTOS
COORDENAÇÃO-GERAL DE INCENTIVOS E BENEFÍCIOS FISCAIS E FINANCEIROS

Em 07 de julho de 2020 foi aprovada a Resolução nº 555/2020, que regulamentou procedimentos operacionais para fins de vistoria dos pleitos de incentivos e benefícios fiscais administrados, tendo em vista a pandemia provocada pelo Covid-19 que reduziu a zero as viagens para fins de cumprimento de vistoria presencial. Assim foi criada a possibilidade da realização de vistoria de forma remota para fins de comprovação e análise dos pleitos de incentivos e benefícios fiscais, enquanto perdurar a situação provocada pelo novo coronavírus.

Em 23 de outubro de 2020 foram aprovadas as Resoluções nº 579, 580 e 582, tratando, respectivamente, procedimentos para o encaminhamento à SUDENE da documentação comprobatória para fins de cumprimento ao estabelecido no art. 9º do Decreto 64.214/1969 mediante uso do Sistema de Incentivos e Benefícios Fiscais – SIBF disponibilizado no Sítio eletrônico da SUDENE; sobre a prova de regularidade referente aos Incentivos Fiscais administrados pela Superintendência do Desenvolvimento do Nordeste mediante emissão de Certidão de Regularidade de Incentivos Fiscais (CERIF) emitida quando não existirem pendências, em nome da pessoa jurídica perante a SUDENE; e regulamentando procedimentos operacionais para fins de pré-análise, vistoria e análise dos pleitos de incentivos e benefícios fiscais administrados pela SUDENE, no que diz respeito aos prazos para a conclusão dos exames.

IV - PLEITOS APROVADOS E INVESTIMENTOS REGISTRADOS

No ano de 2020 foram aprovados 258 pleitos de incentivos fiscais, incluídos os 205 de Redução de 75% do IRPJ e os 53 pleitos de Reinvestimento de 30% do IRPJ, significando queda de 29,1% em relação ao número de pleitos aprovados em 2019. O volume de investimentos da ordem de R\$ 9,8 bilhões, representou queda de 26,7% em relação ao volume contabilizado em 2019. Essa redução pode ser explicada pela diminuição da atividade industrial observada e, conseqüentemente, menores investimentos na capacidade produtiva em virtude dos efeitos provocados pela Covid-19, não somente no Brasil, como em todo o mundo.

Percentualmente, a maior fatia dos investimentos registrados coube ao Estado do Rio Grande do Norte, com 30,3% do total, seguido de perto por Ceará, com 29,1% e pela Bahia, com 26,3% dos investimentos registrados. No Rio Grande do Norte o destaque ficou por conta dos investimentos registrados na área de petróleo, petroquímicos e energia. Para os Estados do Ceará e da Bahia, o setor de energia também foi o que recebeu o maior volume de investimentos.



SERVIÇO PÚBLICO FEDERAL
MINISTÉRIO DO DESENVOLVIMENTO REGIONAL
SUPERINTENDÊNCIA DO DESENVOLVIMENTO DO NORDESTE
DIRETORIA DE GESTÃO DE FUNDOS E INCENTIVOS E DE ATRAÇÃO DE INVESTIMENTOS
COORDENAÇÃO-GERAL DE INCENTIVOS E BENEFÍCIOS FISCAIS E FINANCEIROS

Os setores considerados prioritários pelo Governo Federal para usufruírem dos incentivos fiscais estão elencados no Decreto no 4.213, de 2002. Basicamente, estão classificados entre Infraestrutura, Agricultura e Agroindústria, Extração de Minérios, Indústrias de Transformação, Turismo e Informática. Em 2020 coube mais uma vez aos investimentos realizados em Infraestrutura (R\$ 5,4 bilhões) com ênfase para os empreendimentos de energia (R\$ 4,8 bilhões) o destaque em termos de investimento.

Em relação ao setor energético, na esteira da preocupação a nível mundial com as consequências a serem enfrentadas em decorrência das mudanças climáticas, as energias renováveis vêm ganhando destaque como uma das muitas soluções necessárias à desaceleração do ritmo no qual tais mudanças estão ocorrendo.

As energias eólica e solar, particularmente, serão as principais impulsionadoras do crescimento das energias renováveis, de acordo com previsão feita pela International Energy Agency - IEA - para o período até o ano de 2024. De acordo com o Balanço Energético Nacional, da Empresa de Pesquisa Energética, a região Nordeste é responsável pela quase totalidade da geração de energia eólica no Brasil, com 87,6%, em 2018.

A maior parte dos investimentos registrados pelo setor de energia e relacionados com os incentivos aprovados em 2020 foi relacionada a empreendimentos vinculados ao sistema de transmissão de energia, que desempenha o importante papel de interligar os submercados de energia elétrica, permitindo a equalização dos preços da energia por meio da minimização dos estrangulamentos entre os submercados, possibilitando um despacho otimizado do parque gerador. No total, foram investimentos da ordem de R\$ 4,8 bilhões nesse segmento.

Os investimentos registrados pelo setor de Derivados de Petróleo, com R\$ 2,5 bilhões; pelo setor de Fármacos, com R\$ 414,4 milhões; pelo setor de Minerais Metálicos e não Metálicos, (R\$ 402,3 milhões); pelo setor de Alimentos e Bebidas, com investimentos de R\$ 236,6 milhões e pelo setor de Químicos, com investimentos informados da ordem de R\$ 189,9 milhões, foram considerados os demais destaques do período.



SERVIÇO PÚBLICO FEDERAL
MINISTÉRIO DO DESENVOLVIMENTO REGIONAL
 SUPERINTENDÊNCIA DO DESENVOLVIMENTO DO NORDESTE
 DIRETORIA DE GESTÃO DE FUNDOS E INCENTIVOS E DE ATRAÇÃO DE INVESTIMENTOS
 COORDENAÇÃO-GERAL DE INCENTIVOS E BENEFÍCIOS FISCAIS E FINANCEIROS

PLEITOS APROVADOS POR SETORES PRIORITÁRIOS E INVESTIMENTOS REGISTRADOS

SETORES PRIORITÁRIOS	INVESTIMENTOS REGISTRADOS					
	2018		2019		2020	
	Nº	VALOR	Nº	VALOR	Nº	VALOR
INFRAESTRUTURA	144	44.626.853.888,92	86	8.415.371.594,61	48	5.415.624.957,19
QUÍMICOS	46	5.479.784.235,29	27	468.667.360,35	28	189.937.743,38
DERIVADOS DE PETRÓLEO	26	4.117.216.536,82	9	867.150.137,48	9	2.540.699.944,83
METALURGIA	31	2.810.820.213,37	19	145.079.479,85	17	65.203.223,43
MINERAIS METÁLICOS E NÃO METÁLICOS	54	2.418.926.375,35	22	900.284.361,80	22	402.350.812,56
PRODUTOS FARMACÊUTICOS	0	0	0	0	2	414.361.305,25
ALIMENTOS E BEBIDAS	112	1.885.035.335,89	72	871.114.651,33	55	236.612.068,87
SIDERURGIA	1	530.000.000,00	1	23.787.132,66	3	0
INDÚSTRIA TÊXTIL	23	501.565.844,07	12	147.551.931,33	13	58.567.551,65
MADEIRAS E MÓVEIS	15	442.023.578,76	11	31.786.461,98	6	25.202.200,00
MÁQUINAS E EQUIPAMENTOS	6	369.589.457,73	4	341.534.138,95	6	167.011.786,75
CALÇADOS	23	332.729.835,16	8	9.045.029,71	2	2.271.203,48
CELULOSE E PAPEL	9	327.057.671,49	6	206.236.217,86	4	112.240.893,09
COMPONENTES E AUTOPEÇAS	6	244.821.532,04	4	35.492.516,87	0	0
MATERIAIS PLÁSTICOS	26	199.685.322,29	14	140.407.430,68	11	122.753.708,85
TURISMO	35	183.180.481,08	32	376.861.362,13	16	41.569.466,43
ELETROELETRÔNICA	20	151.738.650,63	14	148.695.934,43	10	15.825.575,91
AGRICULTURA	20	135.182.030,15	19	267.336.415,43	6	4.199.283,25
DEMAIS	7	136.048.100,29	4	0	0	0
TOTAL	604	64.892.259.090,03	364	13.396.402.157,45	258	9.814.431.724,92

No que diz respeito aos pleitos aprovados por modalidade de incentivo, mais de 84% dos investimentos informados decorreram de novos empreendimentos, que totalizaram R\$ 8,3 bilhões.



SERVIÇO PÚBLICO FEDERAL
MINISTÉRIO DO DESENVOLVIMENTO REGIONAL
 SUPERINTENDÊNCIA DO DESENVOLVIMENTO DO NORDESTE
 DIRETORIA DE GESTÃO DE FUNDOS E INCENTIVOS E DE ATRAÇÃO DE INVESTIMENTOS
 COORDENAÇÃO-GERAL DE INCENTIVOS E BENEFÍCIOS FISCAIS E FINANCEIROS

PLEITOS APROVADOS POR MODALIDADE E INVESTIMENTOS REGISTRADOS

ESTADOS	IMPLANTAÇÃO		MODERNIZAÇÃO		DEMAIS MODALIDADES		TOTAL
		2020	Nº	2020	Nº	2020	R\$
ALAGOAS	2	8.941.705,89	3	5.443.689,96	6	3.012.255,18	17.397.651,03
BAHIA	18	1.882.383.346,00	22	651.599.111,37	25	49.640.920,13	2.583.623.377,50
CEARÁ	9	2.662.987.565,03	14	67.432.540,67	20	126.016.737,57	2.856.436.843,27
NORTE DO ESPÍRITO SANTO	9	7.150.495,90	3	5.391.098,92	4	43.054.386,43	55.595.981,25
MARANHÃO	3	233.440.003,37	0	0	12	3.665.746,31	237.105.749,68
NORTE DE MINAS GERAIS	6	7.677.031,27	3	8.366.987,90	10	7.538.472,75	23.582.491,92
PARAÍBA	3	1.320.393,91	7	75.226.786,98	9	30.379.677,04	106.926.857,93
PERNAMBUCO	13	456.079.301,66	12	387.055.872,74	13	26.628.589,52	869.763.763,92
PIAUÍ	4	65.291.735,44	3	8.048.490,85	4	248.652,81	73.588.879,10
RIO GRANDE DO NORTE	3	2.963.913.752,12	4	8.047.873,16	8	3.590.443,73	2.975.552.069,01
SERGIPE	1	848.468,77	3	13.615.242,00	2	394.349,54	14.858.060,31
TOTAL	71	8.290.033.799,36	74	1.230.227.694,55	113	294.170.231,01	9.814.431.724,92

Por unidades da Federação, o Estado do Rio Grande do Norte foi o responsável pelo maior volume de investimentos registrados, totalizando R\$ 2,9 bilhões, vindo a seguir o Estado do Ceará, com R\$ 2,8 bilhões e o Estado da Bahia, com R\$ 2,6 bilhões em investimentos.

V - GERAÇÃO E MANUTENÇÃO DE EMPREGOS

Os Estados da Bahia, com 34,6% (39.063 postos de trabalho), de Pernambuco, com 15,3% (17.313 empregos), Maranhão, com 12,2% (13.777 empregos) e a Paraíba, com 11% (12.387 postos de trabalho), foram responsáveis pela criação e manutenção de mais de 73% dos empregos registrados, da ordem de 113.001 pelas empresas beneficiadas com incentivos fiscais administrados pela Sudene.



SERVIÇO PÚBLICO FEDERAL
MINISTÉRIO DO DESENVOLVIMENTO REGIONAL
SUPERINTENDÊNCIA DO DESENVOLVIMENTO DO NORDESTE
DIRETORIA DE GESTÃO DE FUNDOS E INCENTIVOS E DE ATRAÇÃO DE INVESTIMENTOS
COORDENAÇÃO-GERAL DE INCENTIVOS E BENEFÍCIOS FISCAIS E FINANCEIROS

Em relação ao ano de 2019, como já registrado, a queda foi de 19,8%, impacto do menor crescimento da economia, afetada diretamente pela Covid 19. Estudo divulgado pelo IBGE mostra como a pandemia afetou a economia brasileira. O Produto Interno Bruto, ou seja, a soma de todos os bens e serviços produzidos no país, teve um recuo de 4,1% no ano passado. É o pior resultado desde o início da série histórica do IBGE, em 1996.

O acumulado dos últimos doze meses (-4,2%) em fevereiro de 2021, repetiu o resultado de janeiro último, seu recuo menos intenso desde abril de 2020 (-2,9%). Treze dos 15 locais pesquisados assinalaram taxas negativas em fevereiro de 2021, mas em quatro deles os recuos foram menos intensos do que em janeiro último.

Minas Gerais (de -1,3% para -0,5%), São Paulo (de -5,7% para -5,1%), Rio Grande do Sul (de -4,8% para -4,3%) e Santa Catarina (de -3,6% para -3,1%) mostraram os avanços entre janeiro e fevereiro de 2021, enquanto Bahia (de -7,2% para -9,4%), Pará (de 1,5% para 0,1%), Região Nordeste (de -3,8% para -5,2%), Pernambuco (de 4,0% para 3,0%), Rio de Janeiro (de -1,1% para -2,1%), Espírito Santo (de -13,5% para -14,1%) e Amazonas (de -6,7% para -7,3%) registraram as perdas mais elevadas entre os dois períodos.



SERVIÇO PÚBLICO FEDERAL
MINISTÉRIO DO DESENVOLVIMENTO REGIONAL
 SUPERINTENDÊNCIA DO DESENVOLVIMENTO DO NORDESTE
 DIRETORIA DE GESTÃO DE FUNDOS E INCENTIVOS E DE ATRAÇÃO DE INVESTIMENTOS
 COORDENAÇÃO-GERAL DE INCENTIVOS E BENEFÍCIOS FISCAIS E FINANCEIROS

TOTAL DE EMPREGOS INFORMADOS PELA EMPRESAS INCENTIVADAS

ESTADOS	DIRETOS			TERCEIRIZADOS			TOTAL		
	2018	2019	2020	2018	2019	2020	2018	2019	2020
ALAGOAS	2.881	13.600	1.546	2.628	2.725	733	5.509	16.325	2.279
BAHIA	52.220	26.838	19.307	37.015	21.572	19.756	89.235	48.410	39.063
CEARÁ	31.278	15.372	9.153	9.988	5.095	2.299	41.266	20.467	11.452
NORTE DO ESP SANTO	9.131	5.706	986	2.246	3.851	869	11.377	9.557	1.855
MARANHÃO	5.428	5.365	5.175	6.288	1.252	8.602	11.716	6.617	13.777
NORTE DE M. GERAIS	10.463	3.068	2.899	3.152	358	3.777	13.615	3.426	6.676
PARAÍBA	10.617	6.579	9.810	1.042	653	2.577	11.659	7.232	12.387
PERNAMBUCO	37.549	13.306	14.571	14.741	2.178	2.742	52.290	15.484	17.313
PIAUÍ	5.193	2.502	1.469	5.397	237	3.667	10.590	2.739	5.136
RIO GRANDE DO NORTE	11.032	7.598	1.290	3.764	738	775	14.796	8.336	2.065
SERGIPE	8.820	2.189	674	2.262	108	324	11.082	2.297	998
TOTAL	184.612	102.123	66.880	88.523	38.767	46.121	273.135	140.890	113.001

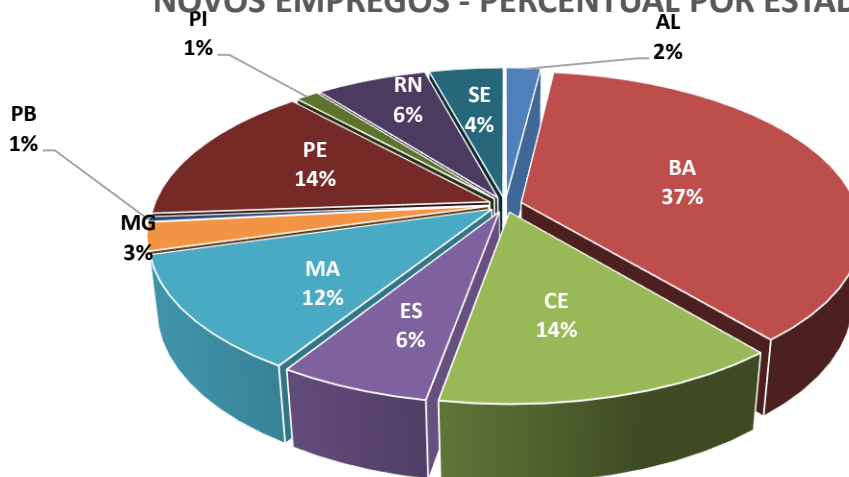
VI - CRIAÇÃO DE NOVOS EMPREGOS

Muito embora a criação de novos empregos com Carteira assinada tenha sido de apenas 8.839 colaboradores, deve-se levar em consideração que foram apenas 71 pleitos de implantação. Em termos de empregos diretos, o Estado da Bahia foi o principal empregador, com 3.273 empregos novos, vindo a seguir o Estado de Pernambuco (1.273 empregos novos), o Ceará (1.221 empregos novos) e o Estado do Maranhão (1.073 empregos novos) como os demais destaques do período.



SERVIÇO PÚBLICO FEDERAL
MINISTÉRIO DO DESENVOLVIMENTO REGIONAL
 SUPERINTENDÊNCIA DO DESENVOLVIMENTO DO NORDESTE
 DIRETORIA DE GESTÃO DE FUNDOS E INCENTIVOS E DE ATRAÇÃO DE INVESTIMENTOS
 COORDENAÇÃO-GERAL DE INCENTIVOS E BENEFÍCIOS FISCAIS E FINANCEIROS

NOVOS EMPREGOS - PERCENTUAL POR ESTADOS



VII - PRINCIPAIS SETORES PRIORITÁRIOS POR ESTADOS

Os principais setores responsáveis por um maior número de empregos em cada Estado foram o de infraestrutura, para o Maranhão (8.389 empregos), Paraíba (9.108 empregos) e Piauí (4.756 empregos), totalizando 22.253 empregos. Em seguida, o setor de Extração de Minérios e Metalurgia, com 11.633 empregos mantidos nos Estados da Bahia (6.450 empregos), Espírito Santo 2.070 empregos), Minas (2.522 empregos) e Sergipe (591 empregos). O setor de alimentos foi o que mais registrou empregos em Pernambuco, com um total de 6.953 postos de trabalho ocupados.

Com relação aos Setores Prioritários, assim definidos pelo Decreto 4.213, de 2002, o de infraestrutura (49.327 empregos) foi responsável pelo maior número de empregos, vindo a seguir o setor de alimentos e bebidas (16.963 empregos) e o setor de Minerais, com 9.968 empregos registrados.



SERVIÇO PÚBLICO FEDERAL
MINISTÉRIO DO DESENVOLVIMENTO REGIONAL
 SUPERINTENDÊNCIA DO DESENVOLVIMENTO DO NORDESTE
 DIRETORIA DE GESTÃO DE FUNDOS E INCENTIVOS E DE ATRAÇÃO DE INVESTIMENTOS
 COORDENAÇÃO-GERAL DE INCENTIVOS E BENEFÍCIOS FISCAIS E FINANCEIROS

EMPREGOS - PRINCIPAIS SETORES PRIORITÁRIOS POR ESTADOS

ESTADOS	SETORES PRIORITÁRIOS	NÚMERO DE EMPREGOS
AL	QUÍMICOS	827
BA	EXTRATIVA DE MINERAIS	6.450
CE	MÁQUINAS E EQUIPAMENTOS	4.217
ES	METALURGIA	2.070
MA	INFRAESTRUTURA	8.389
MG	MINÉRIOS/METALURGIA	2.522
PB	INFRAESTRUTURA	9.108
PE	ALIMENTOS	6.953
PI	INFRAESTRUTURA	4.756
RN	FRUTICULTURA IRRIGADA	653
SE	MINÉRIOS METALURGIA	591
TOTAL		46.536

VIII - CONSIDERAÇÕES FINAIS.

2020 foi um ano bastante afetado pela Pandemia. Diversos meses em trabalho remoto e ao retornar ao trabalho presencial tivemos que trabalhar com equipes reduzidas. Mesmo assim foi possível a aprovação de 258 pleitos de incentivos, graças à aprovação pela Diretoria Colegiada de Resolução instituindo a figura da vistoria remota. Nossos especiais agradecimentos ao nosso corpo técnico que não mediu esforços e nem se furtou ao seu dever de entregar um bom produto para a sociedade, com agilidade e eficiência. À Diretoria Colegiada, o nosso reconhecimento pelo esforço em atuar de forma proativa para que fosse possível vistoriar os empreendimentos de forma virtual, aprovar os pleitos e submetê-los à apreciação do Colegiado.



SERVIÇO PÚBLICO FEDERAL
MINISTÉRIO DO DESENVOLVIMENTO REGIONAL
SUPERINTENDÊNCIA DO DESENVOLVIMENTO DO NORDESTE
DIRETORIA DE GESTÃO DE FUNDOS E INCENTIVOS E DE ATRAÇÃO DE INVESTIMENTOS
COORDENAÇÃO-GERAL DE INCENTIVOS E BENEFÍCIOS FISCAIS E FINANCEIROS

ANEXO – RELAÇÃO DE PLEITOS APROVADOS EM 2020

#	EMPRESA	MUNICIPIO	UF	INCENTIVO PLEITEADO	MODALIDADE DE PROJETO	SETOR ECONÔMICO	Nº Empregos diretos	Nº Empregos indiretos
1	RIO PARNAIBA EMPREENDIMENTOS TURISTICOS LTDA	Teresina	PI	Redução 75% IR	Mod. Total	Turismo	71	2
2	C P N CHAPAS PERFURADAS DO NORDESTE LTDA	Maranguape	<u>CE</u>	Redução 75% IR	Mod. Total	Metalurgia	66	
3	CAPRICCHE S.A	Moreno	<u>PE</u>	Redução 75% IR	Retificação	Alimentos	796	91
4	VESTAS DO BRASIL ENERGIA EOLICA LTDA	Aquiraz	<u>CE</u>	Redução 75% IR	Retificação	Metalurgia	138	24
5	PINCOL PREMOLDADOS INDUSTRIA E COMERCIO LTDA	Patos	<u>PB</u>	Redução 75% IR	Mod. Total	Minerais não metálicos	28	
6	COMPANHIA ALCOOLQUIMICA NACIONAL ALCOOLQUIMICA	Vitória de Santo Antão	<u>PE</u>	Redução 75% IR	Mod. Total	Químicos, alimentos e Infraestrutura	4.002	23
7	IN LOCO TECNOLOGIA DA INFORMACAO S A	Recife	<u>PE</u>	Redução 75% IR	Implantação	Informática	125	13
8	POLIMIX CONCRETO LTDA	Salgueiro	<u>PE</u>	Redução 75% IR	Implantação	Minerais não metálicos	5	
9	NESTLE NORDESTE ALIMENTOS E BEBIDAS LTDA	Itabuna	<u>BA</u>	Redução 75% IR	Retificação	Alimentos	233	55
10	TRONOX PIGMENTOS DO BRASIL S A	Camaçari	<u>BA</u>	Redução 75% IR	Retificação	Químicos	738	65
11	AUSTRAL LOGISTICA INTEGRADA LTDA	Simões Filho	<u>BA</u>	Redução 75% IR	Transferência	Infraestrutura	350	1.200
12	CEDRO ASSESSORIA E ADMINISTRAÇÃO DE HOTÉIS DE M...	Maceió	<u>AL</u>	Redução 75% IR	Mod. Total	Turismo	1	1
13	PINCOL PREMOLDADOS INDUSTRIA E COMERCIO LTDA	São José de Mipibu	<u>RN</u>	Redução 75% IR	Mod. Total	Minerais não metálicos	50	
14	TRONOX PIGMENTOS DO BRASIL S A	Mataraca	<u>PB</u>	Redução 75% IR	Retificação	Químicos	159	
15	PENHA PAPEIS E EMBALAGENS LTDA	Santo Amaro	<u>BA</u>	Redução 75% IR	Mod. Total	Papel e Papelão	525	124
16	AGROSPICE COMERCIO E EXPORTACAO LTDA EPP	São Mateus	<u>ES</u>	Redução 75% IR	Implantação	Alimentos	6	
17	USINA SAO JOSE S/A	Igarassu	<u>PE</u>	Redução 75% IR	Mod. Total	Alimentos e Infraestrutura	4.399	
18	PARNAIBA GERACAO E COMERCIALIZACAO DE ENERGIA S.A	Santo Antônio dos Lopes	<u>MA</u>	Redução 75% IR	Transferência	Infraestrutura	95	830
19	HACO ETIQUETAS DO NORDESTE LTDA	Eusébio	<u>CE</u>	Redução 75% IR	Mod. Total	Têxtil e Celulose e Papel	161	
20	ENERGISA PARAIBA DISTRIBUIDORA DE ENERGIA S A	João Pessoa	<u>PB</u>	Redução 75% IR	Mod. Total	Infraestrutura	1.777	1.045
21	POLIMIX CONCRETO LTDA	João Pessoa	<u>PB</u>	Redução 75% IR	Implantação	Minerais não metálicos	17	
22	MAXI BEEF ALIMENTOS DO BRASIL LTDA.	Carlos Chagas	<u>MG</u>	Redução 75% IR	Mod. Total	Alimentos	220	25
23	NATUSENSE INDUSTRIA E COMERCIO LTDA	Abreu e Lima	<u>PE</u>	Redução 75% IR	Retificação	Químicos	6	
24	INNOVATIVE WATER CARE INDUSTRIA E COMERCIO DE PRODUTOS QUIMICOS BRASIL LTDA.	Igarassu	<u>PE</u>	Redução 75% IR	Retificação	Químicos	121	74
25	COMPASS MINERALS NORDESTE INDUSTRIA E COMERCIO LTDA	Marechal Deodoro	<u>AL</u>	Redução 75% IR	Retificação	Químicos	53	12
26	BAUMINAS QUIMICA N/NE LTDA	Simões Filho	<u>BA</u>	Redução 75% IR	Mod. Total	Químicos	83	
27	FIPEL FRIGORIFICO INDUSTRIAL PERNAMBUCANO LTDA	Igarassu	<u>PE</u>	Redução 75% IR	Diversificação	Alimentos	382	4
28	TIM S A	São Luís	<u>MA</u>	Redução 75% IR	Transferência	Telecomunicações		401
29	TIM S A	Teresina	<u>PI</u>	Redução 75% IR	Transferência	Telecomunicações	8	1.066
30	TIM S A	Montes Claros	<u>MG</u>	Redução 75% IR	Transferência	Telecomunicações	9	1.683
31	TIM S A	Fortaleza	<u>CE</u>	Redução 75% IR	Transferência	Telecomunicações	54	785
32	TIM S A	Aracaju	<u>SE</u>	Redução 75% IR	Transferência	Telecomunicações		87



SERVIÇO PÚBLICO FEDERAL
MINISTÉRIO DO DESENVOLVIMENTO REGIONAL
 SUPERINTENDÊNCIA DO DESENVOLVIMENTO DO NORDESTE
 DIRETORIA DE GESTÃO DE FUNDOS E INCENTIVOS E DE ATRAÇÃO DE INVESTIMENTOS
 COORDENAÇÃO-GERAL DE INCENTIVOS E BENEFÍCIOS FISCAIS E FINANCEIROS

33	TIM S A	Salvador	<u>BA</u>	Redução 75% IR	Transferência	Telecomunicações	25	1.203
34	TIM S A	Maceió	<u>AL</u>	Redução 75% IR	Transferência	Telecomunicações	8	227
35	TIM S A	Natal	<u>RN</u>	Redução 75% IR	Transferência	Telecomunicações	14	317
36	TIM S A	João Pessoa	<u>PB</u>	Redução 75% IR	Transferência	Telecomunicações		199
37	TIM S A	Jaboatão dos Guararapes	<u>PE</u>	Redução 75% IR	Transferência	Telecomunicações	166	1.316
38	EQUATORIAL PIAUI DISTRIBUIDORA DE ENERGIA S.A	Teresina	<u>PI</u>	Redução 75% IR	Retificação	Infraestrutura	1.112	2.563
39	SAGA MEDICAO LTDA	Bocaiúva	<u>MG</u>	Redução 75% IR	Retificação	Máquinas e Equipamentos	22	10
40	KWK - COMERCIAL ATACADISTA LTDA	Altos	<u>PI</u>	Redução 75% IR	Retificação	Alimentos	40	9
41	COMERCIAL W G M DISTRIBUIDORA E REPRESENTACAO LTDA	Baixo Guandu	<u>ES</u>	Redução 75% IR	Mod. Total	Alimentos	20	60
42	VALOR COMERCIO DE CAFES LTDA	Linhares	<u>ES</u>	Redução 75% IR	Implantação	Alimentos	4	20
43	FERTIMAXI COMERCIO E SERVICOS DE FERTILIZANTES EIIRELI	Conceição do Jacuípe	<u>BA</u>	Redução 75% IR	Mod. Total	Químicos	9	38
44	FAVAB S A	Simões Filho	<u>BA</u>	Redução 75% IR	Mod. Total	Químicos	19	11
45	NOVA REDE INDUSTRIA DE EMBALAGENS LTDA	Pinheiros	<u>ES</u>	Redução 75% IR	Implantação	Materiais Plásticos	9	0
46	EQUATORIAL MARANHÃO DISTRIBUIDORA DE ENERGIA S A	São Luís	<u>MA</u>	Redução 75% IR	Retificação	Infraestrutura	1.170	5.461
47	RECONFLEX INDUSTRIA E COMERCIO DE COLCHOES LTDA	Caruaru	<u>PE</u>	Redução 75% IR	Implantação	Móveis	121	0
48	AERIS INDUSTRIA E COMERCIO DE EQUIPAMENTOS PARA.	Caucaia	<u>CE</u>	Redução 75% IR	Ampliação	equipamentos de uso específico	3.500	120
49	AQUIDABA HOTELARIA EIRELI	Fortaleza	<u>CE</u>	Redução 75% IR	Implantação	Turismo	62	
50	MAR BRASIL HOTEL LTDA	Salvador	<u>BA</u>	Redução 75% IR	Implantação	Turismo	34	
51	CAN PACK BRASIL INDUSTRIA DE EMBALAGENS LTDA	Maracanaú	<u>CE</u>	Redução 75% IR	Retificação	Metalurgia	400	
52	ARGO TRANSMISSAO DE ENERGIA S A	Tianguá	<u>CE</u>	Redução 75% IR	Implantação	Infraestrutura	93	208
53	NORPACK INDUSTRIA E COMERCIO DE PRODUTOS PLÁSTICOS LTDA	Camaçari	<u>BA</u>	Redução 75% IR	Mod. Total	Materiais Plásticos	289	19
54	LIQUIGAS DISTRIBUIDORA S A	São Francisco do Conde	<u>BA</u>	Redução 75% IR	Mod. Total	Petroquímicos	67	109
55	FAZENDA LEITE VERDE AGROPECUARIA LTDA	Jaborandi	<u>BA</u>	Redução 75% IR	Mod. Total	Alimentos	63	15
56	COUROQUIMICA COUROS E ACABAMENTOS LTDA EM RECUPERACAO JUDICIAL	Pirapora	<u>MG</u>	Redução 75% IR	Retificação	Artigos do Vestuário	238	200
57	COUROQUIMICA COUROS E ACABAMENTOS LTDA EM RECUPERACAO JUDICIAL	Pirapora	<u>MG</u>	Redução 75% IR	Retificação	Calçados	238	200
58	METALSAF INDUSTRIA E COMERCIO LTDA	Montes Claros	<u>MG</u>	Redução 75% IR	Implantação	Metalurgia	12	50



SERVIÇO PÚBLICO FEDERAL
MINISTÉRIO DO DESENVOLVIMENTO REGIONAL
 SUPERINTENDÊNCIA DO DESENVOLVIMENTO DO NORDESTE
 DIRETORIA DE GESTÃO DE FUNDOS E INCENTIVOS E DE ATRAÇÃO DE INVESTIMENTOS
 COORDENAÇÃO-GERAL DE INCENTIVOS E BENEFÍCIOS FISCAIS E FINANCEIROS

59	EDTE - EMPRESA DIAMANTINA DE TRANSMISSÃO DE ENERGIA S.A	Poções	<u>BA</u>	Redução 75% IR	Implantação	Infraestrutura	8	75
60	NESTLE NORDESTE ALIMENTOS E BEBIDAS LTDA	Feira de Santana	<u>BA</u>	Redução 75% IR	Diversificação	Alimentos	536	155
61	NESTLE NORDESTE ALIMENTOS E BEBIDAS LTDA	Montes Claros	<u>MG</u>	Redução 75% IR	Transferência	Alimentos	137	51
62	HOT SAT INDUSTRIA DE MAQUINAS E APARELHOS ELETRÔNICOS LTDA	Teresina	<u>PI</u>	Redução 75% IR	Implantação	Fabricação de máquinas e equipamentos	20	20
63	RIO CORRENTE AGRICOLA LTDA	Bom Jesus da Lapa	<u>BA</u>	Redução 75% IR	Implantação	Fruticultura	8	62
64	RESIBRAS INDUSTRIA DE CASTANHAS LTDA	Forquilha	<u>CE</u>	Redução 75% IR	Mod. Total	Alimentos	45	8
65	POLIMIX CONCRETO LTDA	Pombos	<u>PE</u>	Redução 75% IR	Implantação	Minerais não metálicos	7	0
66	POLIMIX CONCRETO LTDA	Alagoinhas	<u>BA</u>	Redução 75% IR	Implantação	Minerais não metálicos	20	0
67	POLIMIX CONCRETO LTDA	Queimadas	<u>PB</u>	Redução 75% IR	Implantação	Minerais não metálicos	12	0
68	PETRO RIO CORAL EXPLORACAO PETROLIFERA LTDA	Salvador	<u>BA</u>	Redução 75% IR	Transferência	Petroquímicos	28	56
69	LATICINIO LACBOM LTDA	Malacacheta	<u>MG</u>	Redução 75% IR	Implantação	Alimentos	40	0
70	ATALAT IND E COM DE LATICINIOS LTDA	Ataléia	<u>MG</u>	Redução 75% IR	Implantação	Alimentos	31	0
71	CARPER INDUSTRIA E COMERCIO DE PRODUTOS ALIMENTÍCIOS E BEBIDAS LTDA	São Sebastião do Passé	<u>BA</u>	Redução 75% IR	Implantação	Alimentos	81	0
72	LATICINIO SALDALIS S A	Malacacheta	<u>MG</u>	Redução 75% IR	Implantação	Alimentos	30	0
73	ATLANTIC NICKEL MINERACAO LTDA	Itagibá	<u>BA</u>	Redução 75% IR	Mod. Total	Extrativa de Minerais Metálicos	404	824
74	JAPUNGU AGROINDUSTRIAL LTDA	Santa Rita	<u>PB</u>	Redução 75% IR	Transferência	Alimentos	427	0
75	AUSTRAL LOGISTICA INTEGRADA LTDA	Simões Filho	<u>BA</u>	Redução 75% IR	Mod. Total	Infraestrutura	284	1.200
76	AMAGGI LOUIS DREYFUS ZEN-NOH TERMINAIS PORTUARIOS S.A	São Luís	<u>MA</u>	Redução 75% IR	Implantação	Infraestrutura	50	14
77	AV SERVICOS DE TELECOMUNICACOES LTDA	Petrolina	<u>PE</u>	Redução 75% IR	Implantação	Infraestrutura	23	40
78	ARPENE ARACAJU PRODUTOS ELETRONICOS DO NORDESTE LTDA	Aracaju	<u>SE</u>	Redução 75% IR	Mod. Total	Eletroeletrônica	78	7
79	EQUATORIAL TRANSMISSORA 2 SPE S.A.	Barreiras	<u>BA</u>	Redução 75% IR	Implantação	Infraestrutura	12	1.600
80	EQUATORIAL TRANSMISSORA 1 SPE S.A.	Barreiras	<u>BA</u>	Redução 75% IR	Implantação	Infraestrutura	2	1.100
81	TERMO-CABO S A	Cabo de Santo Agostinho	<u>PE</u>	Redução 75% IR	Mod. Total	Infraestrutura	9	59
82	EC ENGENHARIA E CONSULTORIA LTDA	Natal	<u>RN</u>	Redução	Mod. Total	Ind. Construção Civil	-	-
83	R.R. METAL INDUSTRIA E COMERCIO DE FERRAGENS LTDA	Itaitinga	<u>CE</u>	Redução 75% IR	Mod. Total	Metalurgia	69	0
84	EVER GREEN DO NORDESTE INDUSTRIA E COMERCIO LTDA	Maracanaú	<u>CE</u>	Redução 75% IR	Mod. Total	Celulose e Papel	113	9



SERVIÇO PÚBLICO FEDERAL
MINISTÉRIO DO DESENVOLVIMENTO REGIONAL
 SUPERINTENDÊNCIA DO DESENVOLVIMENTO DO NORDESTE
 DIRETORIA DE GESTÃO DE FUNDOS E INCENTIVOS E DE ATRAÇÃO DE INVESTIMENTOS
 COORDENAÇÃO-GERAL DE INCENTIVOS E BENEFÍCIOS FISCAIS E FINANCEIROS

85	DOCE VIDA COMERCIO DE FRUTAS LTDA	Sooretama	<u>ES</u>	Redução 75% IR	Implantação	Alimentos	54	80
86	CLOVIS FERNANDES DE ALMEIDA	Franciscópolis	<u>MG</u>	Redução 75% IR	Mod. Total	Alimentos	5	2
87	AGROPECUARIA MARATA LTDA	Santa Luzia	<u>MA</u>	Redução 75% IR	Implantação	Alimentos	7	20
88	COMPASS MINERALS AMERICA DO SUL INDUSTRIA E COMERCIO S.A.	Igarassu	<u>PE</u>	Redução 75% IR	Mod. Total	Químicos	173	165
89	DELCOTTON INDUSTRIA E COMERCIO DE CONFECÇÕES LTDA	Fortaleza	<u>CE</u>	Redução 75% IR	Mod. Total	Artigos de Vestuário	30	0
90	GIOVANNI SANGUINETTI TRANSMISSORA DE ENERGIA S A	Açu	<u>RN</u>	Redução 75% IR	Implantação	Infraestrutura	62	0
91	SANTENO IRRIGACOES DO NORDESTE LTDA	Simões Filho	<u>BA</u>	Redução 75% IR	Implantação	Materiais Plásticos		
92	FORTALPLAST - INDUSTRIA DE PLASTICOS EIRELI	Maranguape	<u>CE</u>	Redução 75% IR	Implantação	Materiais Plásticos	11	2
93	NEOENERGIA SOBRAL TRANSMISSAO DE ENERGIA S A	Sobral	<u>CE</u>	Redução 75% IR	Implantação	Infraestrutura	5	0
94	COMPANHIA BRASILEIRA DE BENTONITA LTDA	Vitória da Conquista	<u>BA</u>	Redução 75% IR	Mod. Total	Minerais não metálicos	60	61
95	LATICINIO GUARARAPES LTDA	Jaboatão dos Guararapes	<u>PE</u>	Redução 75% IR	Mod. Total	Alimentos	334	20
96	CROWN EMBALAGENS METALICAS DA AMAZONIA S A	Estância	<u>SE</u>	Redução 75% IR	Mod. Total	Metalurgia	152	68
97	AGROPECUARIA VITAMAI S LTDA	Governador Dix-Sept Rosado	<u>RN</u>	Redução 75% IR	Mod. Total	Agricultura Irrigada	160	1
98	LATICINIOS SANTIAGO & CORDEIRO LTDA	Turmalina	<u>MG</u>	Redução 75% IR	Implantação	Alimentos		
99	ALTENBURG NORDESTE LTDA	Nossa Senhora do Socorro	<u>SE</u>	Redução 75% IR	Mod. Total	Têxtil	148	8
100	MAHA ENERGY BRASIL LTDA.	Pojuca	<u>BA</u>	Redução 75% IR	Mod. Total	Petroquímicos	18	2
101	PRODUTOS ALIMENTICIOS MARIA ROSA LTDA	Jequié	<u>BA</u>	Redução 75% IR	Mod. Total	Alimentos	36	1
102	ASA INDUSTRIA E COMERCIO LTDA	Recife	<u>PE</u>	Redução 75% IR	Mod. Total	Químicos e Celulose e Papel	100	10
103	TINTAS LUX LTDA	Campina Grande	<u>PB</u>	Redução 75% IR	Mod. Total	Químicos	92	0
104	CONSTRUTORA VIEIRA LTDA	Lagarto	<u>SE</u>	Redução 75% IR	Implantação	Minerais não metálicos	221	150
105	CPFL ENERGIAS RENOVAVEIS S.A.	Aracati	<u>CE</u>	Redução 75% IR	Transferência	Infraestrutura	544	0
106	G MARQUES FERREIRA - EIRELI	Pacajus	<u>CE</u>	Redução 75% IR	Mod. Total	Alimentos	6	80
107	PHILAR FABRICACAO DE LATICINIOS LTDA	Pilar	<u>AL</u>	Redução 75% IR	Implantação	Alimentos	98	0
108	PLASTAMP - INDUSTRIA E COMERCIO DE PLASTICOS LTDA	Cabo de Santo Agostinho	<u>PE</u>	Redução 75% IR	Retificação	Metalurgia	152	8
109	POTIGUAR EEP S A	Mossoró	<u>RN</u>	Redução 75% IR	Implantação	Petroquímicos	161	261



SERVIÇO PÚBLICO FEDERAL
MINISTÉRIO DO DESENVOLVIMENTO REGIONAL
 SUPERINTENDÊNCIA DO DESENVOLVIMENTO DO NORDESTE
 DIRETORIA DE GESTÃO DE FUNDOS E INCENTIVOS E DE ATRAÇÃO DE INVESTIMENTOS
 COORDENAÇÃO-GERAL DE INCENTIVOS E BENEFÍCIOS FISCAIS E FINANCEIROS

110	TEIU INDUSTRIA E COMERCIO LTDA	Feira de Santana	<u>BA</u>	Redução 75% IR	Implantação	Químicos	39	15
111	VAELAC INDUSTRIA DE LATICINIOS EIRELI	Pedra	<u>PE</u>	Redução 75% IR	Implantação	Alimentos	5	73
112	CARMEL TAIBA EXCLUSIVE RESORT HOTEIS LTDA	São Gonçalo do Amarante	<u>CE</u>	Redução 75% IR	Implantação	Turismo	103	
113	MAURICEA ALIMENTOS DO NORDESTE LTDA	Luís Eduardo Magalhães	<u>BA</u>	Redução 75% IR	Mod. Total	Alimentos	417	100
114	SEGSAT TECNOLOGIA LTDA	Recife	<u>PE</u>	Redução 75% IR	Mod. Total	Informática	63	11
115	AUDORA TECNOLOGIA E SERVICOS LTDA	Maceió	<u>AL</u>	Redução 75% IR	Implantação	Informática	63	12
116	TESS INDUSTRIA E COMERCIO LTDA	Campina Grande	<u>PB</u>	Redução 75% IR	Mod. Total	Calçados	2.030	0
117	SULBRAS MOLDES E PLASTICOS LTDA	Cabo de Santo Agostinho	<u>PE</u>	Redução 75% IR	Retificação	Materiais Plásticos	31	0
118	EQUATORIAL TELECOMUNICACOES S.A.	São Luís	<u>MA</u>	Redução 75% IR	Retificação	Telecomunicações	40	0
119	O L INDUSTRIA DE PAPEIS LTDA	São Gonçalo dos Campos	<u>BA</u>	Redução 75% IR	Mod. Total	Celulose e Papel	80	8
120	ITAPEBI GERACAO DE ENERGIA SA	Itapebi	<u>BA</u>	Redução 75% IR	Mod. Total	Infraestrutura	109	21
121	ARLANXEO BRASIL S A	Cabo de Santo Agostinho	<u>PE</u>	Redução 75% IR	Mod. Total	Petroquímicos	135	310
122	METALIX ESTRUTURAS METALICAS LTDA	Eusébio	<u>CE</u>	Redução 75% IR	Implantação	Metalurgia	75	3
123	GLOBAL IMPORT ATACADISTA E DISTRIBUIDORA LTDA	Irecê	<u>BA</u>	Redução 75% IR	Implantação	Móveis e Têxteis	37	20
124	QOS TECNOLOGIA E SERVICOS LTDA	Recife	<u>PE</u>	Redução 75% IR	Mod. Total	Informática	25	0
125	BERTOLINI S/A	Colatina	<u>ES</u>	Redução 75% IR	Transferência	Metalurgia	264	200
126	BERTOLINI S/A	Colatina	<u>ES</u>	Redução 75% IR	Transferência	móveis	371	200
127	INDUSTRIAS PLASTICAS CONQUISTA LTDA	Vitória da Conquista	<u>BA</u>	Redução 75% IR	Implantação	Têxtil	43	3
128	LATICINIOS SABOR DO CAMPO EIRELI	Poté	<u>MG</u>	Redução 75% IR	Implantação	Alimentos	45	0
129	ASA INDUSTRIA E COMERCIO LTDA	Belo Jardim	<u>PE</u>	Redução 75% IR	Mod. Total	Alimentos	266	0
130	PARNAIBA II GERACAO DE ENERGIA S.A	Santo Antônio dos Lopes	<u>MA</u>	Redução 75% IR	Retificação	Infraestrutura	82	86
131	ADN PROJETOS EM TECNOLOGIA DA INFORMACAO LTDA	Salvador	<u>BA</u>	Redução 75% IR	Retificação	Informática	13	17
132	SL ALIMENTOS S.A.	Aquiraz	<u>CE</u>	Redução 75% IR	Implantação	Alimentos	13	1
133	BENTONIT UNIAO NORDESTE INDUSTRIA E COMERCIO LTDA	Campina Grande	<u>PB</u>	Redução 75% IR	Diversificação	Minerais não metálicos	40	2
134	J S A INDUSTRIA DE ALIMENTOS LTDA	Teresina	<u>PI</u>	Redução 75% IR	Implantação	Alimentos	41	0
135	CONCRENORTE - CONCRETO DO NORDESTE LTDA.	Arapiraca	<u>AL</u>	Redução 75% IR	Mod. Total	Minerais não metálicos	77	4



SERVIÇO PÚBLICO FEDERAL
MINISTÉRIO DO DESENVOLVIMENTO REGIONAL
 SUPERINTENDÊNCIA DO DESENVOLVIMENTO DO NORDESTE
 DIRETORIA DE GESTÃO DE FUNDOS E INCENTIVOS E DE ATRAÇÃO DE INVESTIMENTOS
 COORDENAÇÃO-GERAL DE INCENTIVOS E BENEFÍCIOS FISCAIS E FINANCEIROS

136	ALA PESCADOS EIRELI	Linhares	<u>ES</u>	Redução 75% IR	Mod. Total	Alimentos	41	3
137	CAL NORTE NORDESTE S A	Baraúna	<u>RN</u>	Redução 75% IR	Diversificação	Minerais não metálicos	60	46
138	AERIS INDUSTRIA E COMERCIO DE EQUIPAMENTOS PARA GERACAO DE ENERGIA S.A	Caucaia	<u>CE</u>	Redução 75% IR	Implantação	Máquinas e Equipamentos	597	0
139	MARIN PAPAYA AGRICOLA LTDA	Linhares	<u>ES</u>	Redução 75% IR	Implantação	Alimentos	23	36
140	POLEZ CAFE LTDA	Jaguaré	<u>ES</u>	Redução 75% IR	Implantação	Alimentos	6	36
141	AGROSPICE COMERCIO E EXPORTACAO LTDA	Taperoá	BA	Redução 75% IR	Implantação	Alimentos	6	0
142	CITRICULTURA MARATA LTDA	Rio Real	BA	Redução 75% IR	Diversificação	Alimentos	100	20
143	AMAVIA COSMETICOS INDUSTRIA E COMERCIO LTDA	Lauro de Freitas	<u>BA</u>	Redução 75% IR	Implantação	Químicos	49	0
144	LIMIAR INDUSTRIA E COMERCIO DE ALIMENTOS LTDA	Salvador	<u>BA</u>	Redução 75% IR	Mod. Total	Alimentos	500	1.000
145	AMIL CONFECÇOES LTDA	Espinosa	<u>MG</u>	Redução 75% IR	Mod. Total	Artigos de Vestuário	66	302
146	SANTOS INDUSTRIA E COMERCIO DE ALIMENTOS EIRELI	Maracanaú	<u>CE</u>	Redução 75% IR	Implantação	Alimentos	46	2
147	SPE 3R PETROLEUM S.A.	Macau	<u>RN</u>	Redução 75% IR	Implantação	Produção de Petróleo e Infraestrutura	4	68
148	P S INDUSTRIA E COMERCIO DE PAPEIS LTDA	Teresina	<u>PI</u>	Redução 75% IR	Implantação	Papel e Papelão	25	0
149	TECNO INDUSTRIA E COMERCIO DE COMPUTADORES LTDA	Fortaleza	CE	Isenção do IR	Mod. Total	Eletroeletrônica	30	0
150	UNIBRAS INDUSTRIA E COMERCIO DE BIOCOMBUSTIVEL LTDA	Florianópolis	PI	Redução 75% IR	Mod. Total	Químicos	69	0
151	PETROBAHIA S/A	Itabuna	BA	Redução 75% IR	Implantação	Petroquímicos	3	10
152	VIX PLAST INDUSTRIA DE COMPOSTOS PLASTICOS LTDA	Linhares	ES	Redução 75% IR	Implantação	Materiais Plásticos	4	40
153	COMPANHIA HIDRO ELETRICA DO SAO FRANCISCO	Eunápolis	BA	Redução 75% IR	Implantação	Infraestrutura	4	6
154	TECELAGEM SAO CRISTOVAO LTDA	São Bento	BA	Redução 75% IR	Mod. Total	Têxtil	328	0
155	DOREINO COMERCIO IMPORTACAO E EXPORTACAO EIRELI	São Mateus	ES	Redução 75% IR	Implantação	Alimentos	0	6
156	TPC LOGISTICA NORDESTE S.A	Simões Filho	BA	Redução 75% IR	Retificação	Infraestrutura	225	97
157	RESIQ - INDUSTRIA E COMERCIO DE RESINAS LTDA	Jaboatão dos Guararapes	PE	Redução 75% IR	Implantação	Materiais Plásticos	16	0
158	CALCARIO IMAP - AGRO-MINERACAO LTDA	João Câmara	RN	Redução 75% IR	Mod. Total	Minerais não metálicos	23	0
159	ZIMERMANN SISTEMAS DE IRRIGACAO, INDUSTRIA E COMERCIO LTDA	São Mateus	ES	Redução 75% IR	Mod. Total	Materiais Plásticos	26	80
160	SWEET FRUITS COMERCIO ATACADISTA, IMPORTACAO E EXPORTACAO DE FRUTAS LTDA	Casa Nova	BA	Redução 75% IR	Mod. Total	Alimentos	662	0
161	QUIMIL - INDUSTRIA E COMERCIO DE RESINAS, CARGAS MINERAIS E TINTAS LTDA	Pacatuba	CE	Redução 75% IR	Mod. Total	Químicos	52	0
162	ROCA SANITARIOS BRASIL LTDA	Recife	PE	Redução 75% IR	Mod. Total	Minerais não metálicos	483	79



SERVIÇO PÚBLICO FEDERAL
MINISTÉRIO DO DESENVOLVIMENTO REGIONAL
 SUPERINTENDÊNCIA DO DESENVOLVIMENTO DO NORDESTE
 DIRETORIA DE GESTÃO DE FUNDOS E INCENTIVOS E DE ATRAÇÃO DE INVESTIMENTOS
 COORDENAÇÃO-GERAL DE INCENTIVOS E BENEFÍCIOS FISCAIS E FINANCEIROS

163	ENEVA S.A.	Santo Antônio dos Lopes	MA	Redução 75% IR	Retificação	Infraestrutura	133	27
164	CBA ITAPISSUMA LTDA.	Itapissuma	PE	Redução 75% IR	Retificação	Metalurgia	497	24
165	AROSUCO AROMAS E SUCOS LTDA	Itapissuma	PE	Redução 75% IR	Retificação	alimentos	17	2
166	SANDENE S.A. INDUSTRIA E COMERCIO	Paulista	PE	Redução 75% IR	Diversificação	Têxtil	273	54
167	GLOBENET CABOS SUBMARINOS S.A.	Fortaleza	CE	Redução 75% IR	Mod. Total	Telecomunicações	9	15
168	PARANAIBA TRANSMISSORA DE ENERGIA S.A.	Correntina	BA	Redução 75% IR	Implantação	Infraestrutura	11	1
169	ASA INDUSTRIA E COMERCIO LTDA	Campina Grande	PB	Redução 75% IR	Mod. Total	Alimentos	193	0
170	URANO DO BRASIL INDUSTRIA COMERCIO IMPORTACAO E EXPORTACAO LTDA	Cabo de Santo Agostinho	PE	Redução 75% IR	Implantação	Máquinas e Equipamentos	5	0
171	CARMEL RESORT HOSPEDAGEM LTDA	Aquiraz	CE	Redução 75% IR	Mod. Total	Turismo	10	90
172	COMPANHIA BRASILEIRA DE ESTIRENO	Camaçari	BA	Redução 75% IR	Transferência	Químicos	81	16
173	COMPANHIA BRASILEIRA DE ESTIRENO	Camaçari	BA	Redução 75% IR	Transferência	Químicos	80	18
174	PLUMATEX COLCHOES INDUSTRIAL LIMITADA	Imperatriz	MA	Redução 75% IR	Implantação	Móveis	920	20
175	LORENPET NORDESTE INDUSTRIA E COMERCIO DE PLASTICOS LTDA	Ipojuca	PE	Redução 75% IR	Mod. Total	Materiais Plásticos	148	0
176	USINA MONTE ALEGRE SA	Mamanguap e	PB	Redução 75% IR	Diversificação	Infraestrutura	2.663	0
177	BRINOX METALURGICA SA	Linhares	ES	Redução 75% IR	Implantação	Metalurgia	113	100
178	LARCO COMERCIAL DE PRODUTOS DE PETROLEO LTDA	Luís Eduardo Magalhães	BA	Redução 75% IR	Implantação	Petroquímicos	9	0
179	HOTEL RIO PARNAIBA LTDA	Floriano	PI	Redução 75% IR	Mod. Total	Turismo	41	0
180	COMPANHIA HIDRO ELETRICA DO SAO FRANCISCO	Teixeira de Freitas	BA	Redução 75% IR	Implantação	Infraestrutura	2	6
181	COMPANHIA HIDRO ELETRICA DO SAO FRANCISCO	Ibicoara	BA	Redução 75% IR	Mod. Total	Infraestrutura	1	6
182	DILADY INDUSTRIA E COMERCIO DE CONFECÇOES LTDA	Fortaleza	CE	Redução 75% IR	Mod. Total	Artigos do Vestuário	18	582
183	ACHE LABORATORIOS FARMACEUTICOS SA	Cabo de Santo Agostinho	<u>PE</u>	Redução 75% IR	Implantação	Produtos Farmacêuticos	123	103
184	TELECAB TELECOMUNICACOES LTDA	Açu	<u>RN</u>	Redução 75% IR	Mod. Total	Telecomunicações	9	50
185	POLIBRAS BRASIL SOFTWARE LTDA	Aquiraz	<u>CE</u>	Redução 75% IR	Mod. Total	Informática	43	8
186	FIBRACEM TELEINFORMATICA LTDA	Linhares	<u>ES</u>	Redução 75% IR	Diversificação	Metalurgia	45	9
187	COMPANHIA HIDRO ELETRICA DO SAO FRANCISCO	Coremas	<u>PB</u>	Redução 75% IR	Mod. Total	Infraestrutura	0	7
188	MARSHALL INDUSTRIA ,COMERCIO IMPORTACAO E EXPORTACAO LTDA	Feira de Santana	<u>BA</u>	Redução 75% IR	Mod. Total	Eletroeletrônica	173	62



SERVIÇO PÚBLICO FEDERAL
MINISTÉRIO DO DESENVOLVIMENTO REGIONAL
 SUPERINTENDÊNCIA DO DESENVOLVIMENTO DO NORDESTE
 DIRETORIA DE GESTÃO DE FUNDOS E INCENTIVOS E DE ATRAÇÃO DE INVESTIMENTOS
 COORDENAÇÃO-GERAL DE INCENTIVOS E BENEFÍCIOS FISCAIS E FINANCEIROS

189	METALURGICA MOR SA	São Lourenço da Mata	<u>PE</u>	Redução 75% IR	Implantação	Materiais Plásticos	52	5
190	EPLAST NORDESTE S/A	Escada	<u>PE</u>	Redução 75% IR	Implantação	Materiais Plásticos	65	11
191	SICBRAS - CARBETO DE SILICIO DO BRASIL LTDA	Simões Filho	<u>BA</u>	Redução 75% IR	Mod. Total	Petroquímicos	75	92
192	MINASLIGAS S.A.	Pirapora	<u>MG</u>	Redução 75% IR	Retificação	Metalurgia	679	266
193	ASSA ABLOY BRASIL INDUSTRIA E COMERCIO LTDA	Salvador	<u>BA</u>	Redução 75% IR	Retificação	Metalurgia e Materiais Plásticos	727	30
194	GUARAVES GUARABIRA AVES LTDA	Guarabira	<u>PB</u>	Redução 75% IR	Mod. Total	Alimentos	176	0
195	GUARAVES GUARABIRA AVES LTDA	Guarabira	<u>PB</u>	Redução 75% IR	Diversificação	Alimentos	89	0
196	COMPANHIA HIDRO ELETRICA DO SAO FRANCISCO	Teresina	<u>PI</u>	Redução 75% IR	Implantação	Infraestrutura	0	7
197	M A DE MORAES ARTEFATOS CERAMICOS LTDA	São Caetano	<u>PE</u>	Redução 75% IR	Implantação	Minerais não metálicos	469	0
198	ACO VERDE DO BRASIL S.A.	Açailândia	<u>MA</u>	Redução 75% IR	Retificação	Siderurgia	395	36
199	ACO VERDE DO BRASIL S.A.	Açailândia	<u>MA</u>	Redução 75% IR	Retificação	siderurgia e infraestrutura	395	36
200	ACO VERDE DO BRASIL S.A.	Açailândia	<u>MA</u>	Redução 75% IR	Retificação	Siderurgia	395	36
201	SOLUT QUIMICA INDUSTRIAL LTDA	Campina Grande	<u>PB</u>	Redução 75% IR	Implantação	Químicos	14	0
202	IMPACTO BIOENERGIA ALAGOAS S.A	Teotônio Vilela	<u>AL</u>	Redução 75% IR	Mod. Total	Químicos e Alimentos	336	336
203	JACOBINA MINERACAO E COMERCIO LTDA	Jacobina	<u>BA</u>	Redução 75% IR	Mod. Total	Extrativa de Minerais Metálicos	1.354	1.025
204	BXR INDUSTRIA, COMERCIO E SERVICOS DE IMPLEMENTOS RODOVIARIOS EIRELI	Recife	<u>PE</u>	Redução 75% IR	Implantação	Máquinas e Equipamentos	12	0
205	INDUSTRIA CEARENSE DE COLCHOES E ESPUMAS LTDA	Maracanaú	<u>CE</u>	Redução 75% IR	Mod. Total	Móveis	416	
206	BELGO BEKAERT ARAMES LTDA	Feira de Santana	<u>BA</u>	Reinvestim ento	Compl.Equip.	Metalurgia	310	35
207	FRIGOTIL FRIGORIFICO DE TIMON SA	Timon	<u>MA</u>	Reinvestim ento	Compl.Equip.	Alimentos	620	
208	FERTIAL FERTILIZANTES DE ALAGOAS LTDA	Maceió	<u>AL</u>	Reinvestim ento	Compl.Equip.	Químicos	60	30
209	MATA FRESCA LTDA	Mossoró	<u>RN</u>	Reinvestim ento	Compl.Equip.	Fruticultura Irrigada	200	30
210	UHT INVESTIMENTOS PARTICIPACOES E EMPREENDIMENTOS	Mata de São João	<u>BA</u>	Reinvestim ento	Compl.Equip.	Turismo	899	69
211	ENERGISA PARAIBA DISTRIBUIDORA DE ENERGIA S A	João Pessoa	<u>PB</u>	Reinvestim ento	Compl.Equip.	Infraestrutura	1.818	1.241
212	BLENDCOFFEE COMERCIO EXPORTACAO E IMPORTACAO LTDA	Itamaraju	<u>BA</u>	Reinvestim ento	Compl.Equip.	Alimentos	29	5
213	HALEX ISTAR INDUSTRIA FARMACEUTICA SA	Eusébio	<u>CE</u>	Reinvestim ento	Compl.Equip.	Produtos Farmacêuticos	200	
214	MAGNA PRAIA HOTEL LTDA	Fortaleza	<u>CE</u>	Reinvestim ento	Compl.Equip.	Turismo	75	



SERVIÇO PÚBLICO FEDERAL
MINISTÉRIO DO DESENVOLVIMENTO REGIONAL
 SUPERINTENDÊNCIA DO DESENVOLVIMENTO DO NORDESTE
 DIRETORIA DE GESTÃO DE FUNDOS E INCENTIVOS E DE ATRAÇÃO DE INVESTIMENTOS
 COORDENAÇÃO-GERAL DE INCENTIVOS E BENEFÍCIOS FISCAIS E FINANCEIROS

215	FERTINOR FERTILIZANTES LTDA	Maruim	SE	Reinvestim ento	Compl.Equip.	Químicos	75	4
216	MINERACAO BARRETO SA	Belo Monte	AL	Reinvestim ento	Compl.Equip.	Minerais Não Metálicos	88	1
217	FERTIPAR FERTILIZANTES DO MARANHÃO LTDA	São Luis	MA	Reinvestim ento	Compl.Equip.	Químicos	80	30
218	LUSITANIA EMPREENDIMENTOS TURISTICOS LTDA	Fortaleza	CE	Reinvestim ento	Compl.Equip.	Turismo	91	4
219	MAGNA DINIZ HOTEL E TURISMO LTDA	Fortaleza	CE	Reinvestim ento	Compl.Equip.	Turismo	125	
220	COMPANHIA PARAIBANA DE GAS PBGAS	João Pessoa	PB	Reinvestim ento	Compl.Equip.	Instalação gasoduto	65	30
221	PORT-GALI HOTELARIA E TURISMO LTDA	Ipojuca	PE	Reinvestim ento	Compl.Equip.	Turismo	419	51
222	TORRES EOLICAS DO NORDESTE S A	Jacobina	BA	Reinvestim ento	Compl.Equip.	Infraestrutura	425	29
223	NUTRANE NUTRICAÇÃO ANIMAL LTDA	Carpina	PE	Reinvestim ento	Compl.Equip.	Alimentos	448	116
224	LIQUIGAS DISTRIBUIDORA S A	Ipojuca	PE	Reinvestim ento	Compl.Equip.	Produção de gás	98	80
225	ELETRO DO NORDESTE S A	Teresina	PI	Reinvestim ento	Compl.Equip.	Eletroeletrônica	42	
226	USIBRAS USINA BRASILEIRA DE OLEOS E CASTANHA LTDA	Aquiraz	CE	Reinvestim ento	Compl.Equip.	Alimentos	587	
227	SOTEL HOTELARIA LTDA	Maceió	AL	Reinvestim ento	Compl.Equip.	Turismo	115	80
228	WHITE MARTINS GASES INDUSTRIAIS DO NORDESTE LTDA	Camaçari	BA	Reinvestim ento	Compl.Equip.	Químicos		
229	ENERGISA BORBOREMA - DISTRIBUIDORA DE ENERGIA S.A	Campina Grande	PB	Reinvestim ento	Compl.Equip.	Infraestrutura	210	53
230	SAL EMPREENDIMENTOS LTDA	Natal	RN	Reinvestim ento	Compl.Equip.	Turismo	287	
231	SUPERGASBRAS ENERGIA LTDA	Jequié	BA	Reinvestim ento	Compl.Equip.	Infraestrutura	166	35
232	TAMA BRASIL INDUSTRIA DE SOLUÇÕES EM EMBALAGENS...	Feira de Santana	BA	Reinvestim ento	Compl.Equip.	Químicos	81	1
233	NACIONAL DE GRAFITE LTDA	Pedra Azul	MG	Reinvestim ento	Compl.Equip.	Extrativa Minerais Metálicos	309	25
234	CIA DE FERRO LIGAS DA BAHIA FERBASA	Andorinha	BA	Reinvestim ento	Compl.Equip.	Extrativa Minerais Metálicos	1.030	352
235	ISM GOMES DE MATTOS EIRELI	Fortaleza	CE	Reinvestim ento	Compl.Equip.	Alimentos	924	
236	AMIL CONFECÇÕES LTDA	Espinosa	MG	Reinvestim ento	Compl.Equip.	Artigos do Vestuário	74	365
237	TUBOARTE INDUSTRIA E COMERCIO EIRELI	Jaguaribe	CE	Reinvestim ento	Compl.Equip.	Móveis		
238	CESCONETTO INDUSTRIA E COMERCIO DE ALIMENTOS LTDA	Eunápolis	BA	Reinvestim ento	Compl.Equip.	Alimentos	430	
239	ARRUDA ALIMENTOS LTDA	Taiobeiras	MG	Reinvestim ento	Compl.Equip.	Alimentos	30	91
240	BRAMETAL S A	Linhares	ES	Reinvestim ento	Compl.Equip.	Metalurgia		
241	NORFRUIT NORDESTE FRUTAS LTDA	Mossoró	RN	Reinvestim ento	Compl.Equip.	Fruticultura Irrigada		



SERVIÇO PÚBLICO FEDERAL
MINISTÉRIO DO DESENVOLVIMENTO REGIONAL
 SUPERINTENDÊNCIA DO DESENVOLVIMENTO DO NORDESTE
 DIRETORIA DE GESTÃO DE FUNDOS E INCENTIVOS E DE ATRAÇÃO DE INVESTIMENTOS
 COORDENAÇÃO-GERAL DE INCENTIVOS E BENEFÍCIOS FISCAIS E FINANCEIROS

242	LUNELLI TEXTIL NORDESTE LTDA	Maracanaú	CE	Reinvestim ento	Compl.Equip.	Têxteis		
243	ALCOA ALUMINIO S/A	São Luis	MA	Reinvestim ento	Compl.Equip.	Metalurgia	793	1.605
244	HOTELEIRA HBM LTDA	Fortaleza	CE	Reinvestim ento	Compl.Equip.	Turismo	1	0
245	EMPRESA BAIANA DE ÁGUAS E SANEAMENTO SA	Salvador	BA	Reinvestim ento	Compl.Equip.	Infraestrutura	4.583	8.207
246	MINASLIGAS S A	Pirapora	MG	Reinvestim ento	Compl.Equip.	Minerais Não Metálicos	674	507
247	SOCOCO SA INDUSTRIAS ALIMENTICIAS	Maceió	AL	Reinvestim ento	Compl.Equip.	Alimentos	647	30
248	ECOFERTIL AGROPECUARIA LTDA	Aracati	CE	Reinvestim ento	Compl.Equip.	Químicos	16	1
249	MINERACAO CARAIBA S A	Jaguarari	BA	Reinvestim ento	Compl.Equip.	Extrativa Minerais Metálicos	1.355	106
250	C Y MATSUMOTO	Baraúna	RN	Reinvestim ento	Compl.Equip.	Fruticultura Irrigada	130	1
251	CIA DE GAS DO CEARA CEGAS	Maracanaú	CE	Reinvestim ento	Compl.Equip.	Infraestrutura	74	37
252	CTM AGRICOLA LTDA	Açu	RN	Reinvestim ento	Compl.Equip.	Fruticultura Irrigada	130	1
253	SABAO JUA INDUSTRIA E COMERCIO LTDA	Juazeiro do Norte	CE	Reinvestim ento	Compl.Equip.	Químicos	148	0
254	ONDAS INDUSTRIA E COMERCIO DE CONFECÇOES LTDA	Caucaia	CE	Reinvestim ento	Compl.Equip.	Artigos do Vestuario	149	0
255	INDUSTRIA E COMERCIO DE QUEIJOS LITZA LTDA	Itarantim	BA	Reinvestim ento	Compl.Equip.	Alimentos	115	240
256	MAGNA HOTEIS E TURISMO LTDA	Fortaleza	CE	Reinvestim ento	Compl.Equip.	Turismo	60	0
257	L S B INDUSTRIA DE CONFECÇOES LTDA	Fortaleza	CE	Reinvestim ento	Compl.Equip.	Artigos do Vestuario	40	320
258	BORRACHAS VIPAL NORDESTE S.A.	Feira de Santana	BA	Reinvestim ento	Compl.Equip.	Químicos	818	128
	258						66.880	46.121