

MINISTÉRIO DO DESENVOLVIMENTO REGIONAL
SUPERINTENDÊNCIA DO DESENVOLVIMENTO DO NORDESTE
DIRETORIA DE GESTÃO DE FUNDOS, INCENTIVOS E DE ATRAÇÃO DE INVESTIMENTOS

FUNDO CONSTITUCIONAL DE FINANCIAMENTO DO NORDESTE - FNE
RELATÓRIO DE ACOMPANHAMENTO DAS CONTRATAÇÕES DO FNE PROGRAMA ESPECIAL
LINHA EMERGENCIAL COVID-19
ABRIL-JULHO

Processo nº 59336.000713/2020-86

1. INTRODUÇÃO

A Programação Regional do Fundo Constitucional de Financiamento do Nordeste - FNE prevê uma aplicação em 2020 de R\$ 25,3 bilhões, dos quais R\$ 3,0 bilhões foram projetados para o FNE Programa Especial 2020, linha emergencial que passou a figurar na Programação após a adequação, promovida pela Resolução Condel/Sudene nº 134, de 20/04/2020, às determinações contidas na Resolução nº 4.798, de 06/04/2020, do Conselho Monetário Nacional, e na Portaria MDR nº 931, de 07/04/2020, em razão dos efeitos da pandemia do COVID-19 sobre a atividade econômica das empresas instaladas na área de atuação da Sudene.

O FNE Programa Especial 2020 – Resolução CMN nº 4.798/2020 (FNE Linha Emergencial) tem como objetivo fomentar a recuperação ou a preservação das atividades dos setores produtivos industrial, comercial e de serviços, em decorrência da emergência de saúde pública de importância internacional relacionada ao novo Coronavírus (COVID 19) na região de atuação do Fundo. Na Programação Regional FNE, as projeções para os setores Agroindústria e Turismo são contabilizados a parte do cálculo da Indústria e do Comércio e Serviços, respectivamente, mas por suas naturezas, também são setores contemplados pela linha especial.

O presente relatório analisará as contratações pelo FNE Programa Especial 2020 (FNE Linha Emergencial) realizadas ao longo do período analisado e ainda vigentes em 31/07/2020, ou seja, ficam de fora os contratos firmados que foram desfeitos no mesmo período. Serão consideradas quatro dimensões: Localização, Beneficiários, Finalidade do Crédito e Setores.

Os dados da programação da aplicação de recursos são oriundos da Resolução Condel/Sudene nº 133/2019, de 15/08/2019, e da versão atualizada de julho de 2020; enquanto os dados dos valores aplicados foram fornecidos pelo Banco do Nordeste (BNB). As tabelas e gráficos deste Relatório foram elaborados pela CONF/CGDF/DFIN/SUDENE.

Os dados utilizados foram provenientes da remessa de dados enviada pelo BNB em 25/08/2020.

2. PROGRAMADO X CONTRATADO

As contratações da linha emergencial de abril a julho de 2020 totalizaram R\$ 1,1 bilhão, por meio de 15.408 operações de crédito, com ticket médio de R\$ 73 mil. O valor total contratado no período corresponde a 37,3% da projeção de financiamento da linha para todo o exercício.

Tabela 1 - FNE Linha Emergencial 2020 (abril-julho): Programado X Contratado

Programado	Contratado			[%] Contratado/ Programado
	Qt. Op.	Valor	Ticket Médio	
3.000.000	15.408	1.118.647	72,6	37,3%

Em R\$ mil

2. LOCALIZAÇÃO

2.1. Por UF

A Programação FNE para 2020 projetou R\$ 3,0 bilhões a serem aplicados no ano de 2020 em toda a área de atuação do Fundo, sem especificação de percentual de distribuição por estado. No período analisado, os estados da Bahia, Pernambuco e Ceará apresentaram os maiores volumes de contratações, com participação de, respectivamente, 20,1%, 15,3% e 14,5%. Os menores volumes de contratações foram observados nos estados de Alagoas, Sergipe e Espírito Santo, com participação, respectivamente, de 4,5%, 4,5% e 1,8%.

Gráfico 1 - FNE Linha Emergencial 2020 (abril-julho): Contratação por UF

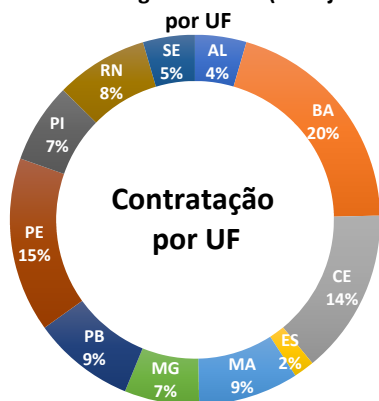
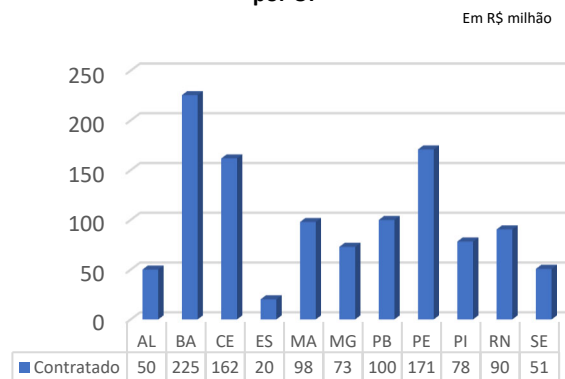


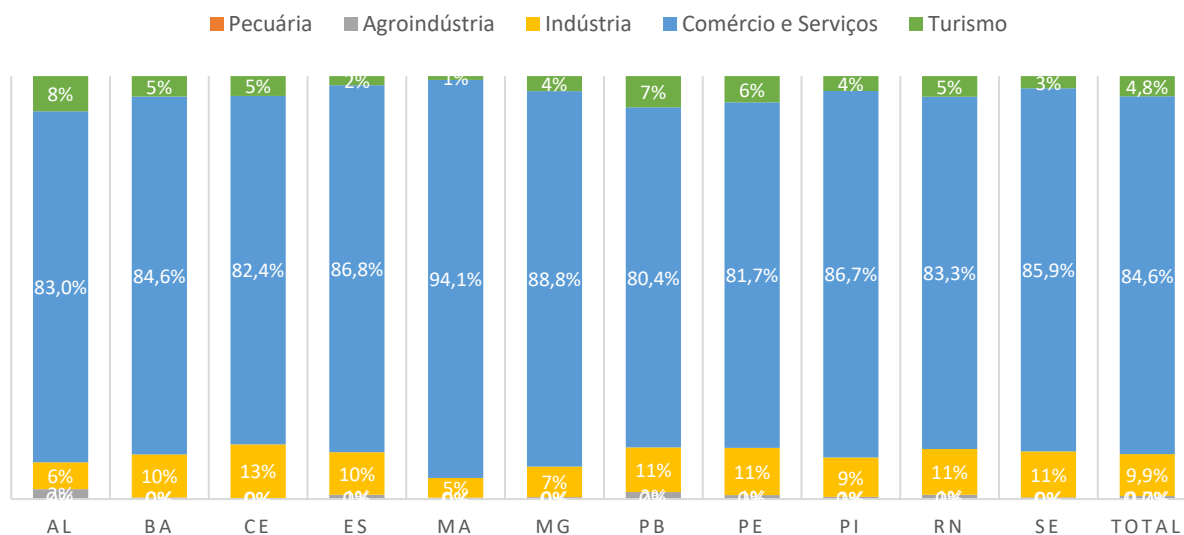
Gráfico 2 - FNE Linha Emergencial 2020 (abril-julho): Contratação por UF



2.2. Por UF e Setor

O setor de Comércio e Serviços foi o que mais recebeu aplicação nos onze estados da Área de Atuação da Sudene, e correspondeu a 84,6% do volume total das contratações, chegando a concentrar 94,1% do montante aplicado no estado do Maranhão.

Gráfico 3 - FNE linha Emergencial 2020 (abril-julho): Participação dos Setores por UF



2.3. Por áreas Prioritárias da PNDR

A Política Nacional de Desenvolvimento Regional – PNDR, instituída pelo Decreto nº 9.810, de 30 de maio de 2019, estabelece como áreas prioritárias o Semiárido, as Regiões Integradas de Desenvolvimento – RIDE e as sub-regiões classificadas como média e baixa renda, de qualquer nível de dinamismo.

2.3.1. Semiárido

A Constituição Federal estabelece que deverá ser destinado para aplicação no Semiárido 50% dos recursos ingressados nos termos do seu art. 159, inciso I, alínea c. A delimitação desta região é de competência do Conselho Deliberativo da Sudene (Condel/Sudene). A lista de municípios que compõem o Semiárido atualmente foi estabelecida pelas Resoluções do Condel/Sudene nº 107, de 27/07/2017, e nº 115, de 23/11/2017, e está disponível no site da Sudene, no link <http://sudene.gov.br/planejamento-regional/delimitacao-do-semiarido>.

A Programação Regional FNE projetou aplicação mínima de R\$ 5,1 bilhões no semiárido no exercício de 2020. Essa projeção não vincula metas aos programas, mas somente ao Fundo como um todo. As contratações da Linha Emergencial no semiárido totalizaram R\$ 548,5 milhões, por meio de 7.819 operações de crédito, com ticket médio de R\$ 70 mil. O Montante representa 49% das aplicações do programa em toda a área de atuação do Fundo.

Tabela 2 - FNE Linha Emergencial 2020 (abril- julho): Contratação no Semiárido

Região	Qtd. Op.	Valor	Ticket Médio	Em R\$ mil
				Participação [%]
Semiárido	7.819	548.551	70	49,0%
Demais Regiões	7.589	570.096	75	51,0%
Total FNE	15.408	1.118.647	73	100,0%

Gráfico 4 – FNE linha Emergencial 2020 (abril- julho): Semiárido por UF

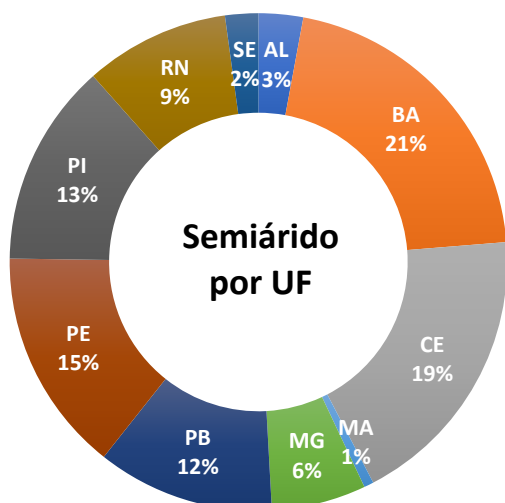
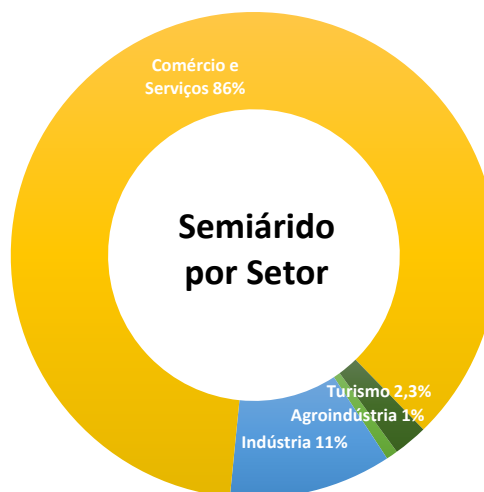


Gráfico 5 - FNE linha Emergencial 2020 (abril- julho): Semiárido por Setor



2.3.2. Regiões Integradas de Desenvolvimento - RIDEs

As contratações nas Regiões Integradas de Desenvolvimento - RIDE somaram 47,4 milhões, por meio de 625 operações de crédito, com ticket médio de R\$ 76 mil.

Tabela 3 – FNE Linha Emergencial 2020 (abril- julho): Contratação por RIDE

Região	Qtd. Op.	Valor	Ticket Médio	Em R\$ mil
				[%] Participação
Petrolina - Juazeiro (PE/BA)	200	14.572	73	1,3%
Grande Teresina - Timon (MA/PI)	425	32.877	77	2,9%
Total RIDEs	625	47.449	76	4,2%
Demais regiões	14.783	1.071.198	72	95,8%
Total FNE Linha Emergencial	15.408	1.118.647	73	100,0%

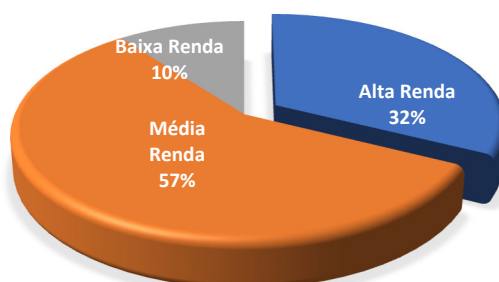
2.3.3. Tipologia Sub-Regional

As contratações em municípios classificados pela Tipologia Sub-Regional da PNDR como média e baixa renda, de qualquer dinamismo, representaram 67,6% dos valores contratados em toda Área de Atuação da Sudene. As contratações para as sub-regiões classificadas como alta renda, de qualquer dinamismo, somaram 32,4% do total da Linha Emergencial.

Tabela 4 - FNE Linha Emergencial 2020 (abril- julho): Contratação por Tipologia Sub-Regional

Tipologia Sub-regional			Contratação				Em R\$ mil
Classificação	Qtd Municípios		Qtd. Op.	Valor	Ticket Médio	Participação	[%]
	Classificados	[%] Tipologia					
Alta Renda e Alto Dinamismo	14	0,0%	389	29.808	77	2,7%	
Alta Renda e Médio Dinamismo	44	0,1%	3.558	272.969	77	24,4%	
Alta Renda e Baixo Dinamismo	11	0,0%	706	59.400	84	5,3%	
Média Renda e Alto Dinamismo	458	0,9%	3.301	226.297	69	20,2%	
Média Renda e Médio Dinamismo	840	1,7%	4.692	330.326	70	29,5%	
Média Renda e Baixo Dinamismo	162	0,3%	1.111	84.281	76	7,5%	
Baixa Renda e Alto Dinamismo	185	0,4%	497	33.512	67	3,0%	
Baixa Renda e Médio Dinamismo	230	0,5%	1.026	72.861	71	6,5%	
Baixa Renda e Baixo Dinamismo	46	0,1%	128	9.193	72	0,8%	
Total FNE Linha Emergencial	1.990	4,0%	15.408	1.118.647	73	100,0%	

Gráfico 6 - FNE Linha Emergencial 2020 (abril- julho): Contratação por Tipologia Sub-Regional



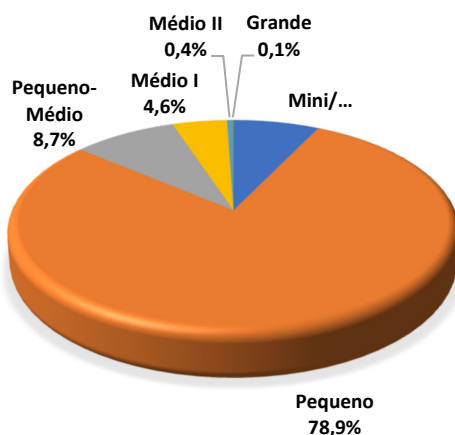
3. BENEFICIÁRIOS

3.1. Porte

A Programação FNE 2020, para fins de democratização dos R\$ 3,0 bilhões destinados à Linha Emergencial, vinculou a linha aos programas FNE MPE e PNMPO, os quais tem como público alvo as micro e pequenas empresas e os microempreendedores individuais. Porém, ficou prevista a possibilidade de operacionalização da Linha Emergencial em outros programas e portes.

Os beneficiários classificados como Pequeno Porte concentraram 78,9% do volume contratado no período analisado.

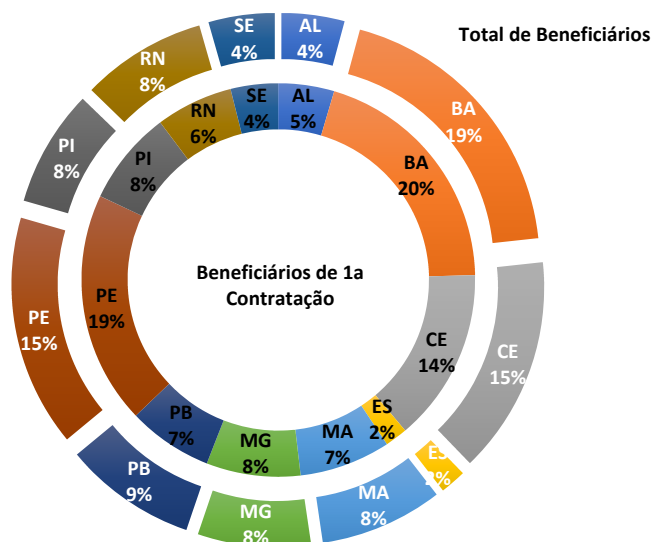
Gráfico 7 - FNE Linha Emergencial 2020 (abril- julho): Contratação Porte de Beneficiário



3.2. Beneficiários de primeira contratação junto ao FNE

No período analisado, a Linha Emergencial contratou R\$ 1,1 bilhão por meio de 15.408 operações de crédito, das quais 27,6% (4.250) foram referentes a operações de beneficiários que ainda não haviam contratado com o Fundo. A distribuição por UF das operações de beneficiários “de primeira contratação” seguiu a média da distribuição, do total das contratações, incluindo os beneficiários que já haviam contratado com o FNE. O estado da Bahia apresentou a maior participação, com 19,1% das operações de crédito.

Gráfico 8 – FNE Linha Emergencial 2020 (abril- julho): Beneficiário - Distribuição por UF



4. FINALIDADE DO CRÉDITO

A Linha Emergencial tem como finalidade o financiamento das atividades dos setores produtivos industrial, comercial e de serviços afetadas pelo estado de calamidade pública reconhecida por ato de Poder Executivo Federal, contemplando capital de giro isolado e investimento, inclusive com capital de giro associado. Do montante contratado no período, 88,8% foram destinados à finalidade de capital de giro isolado e 11,2% para investimento.

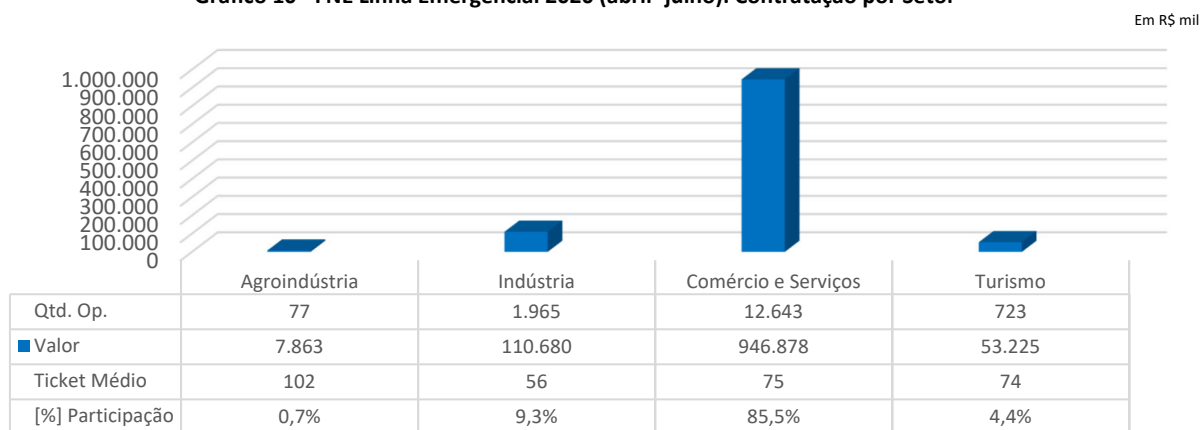
Gráfico 9 - FNE Linha Emergencial 2020 (abril- julho): Contratação por Finalidade do Crédito



5. SETORES

Dos setores financiados pela Linha Emergencial, destacou-se o setor de Comércio e Serviços, que representou 84,6% do total contratado.

Gráfico 10 - FNE Linha Emergencial 2020 (abril- julho): Contratação por Setor



As contratações no setor da **Agroindústria** somaram o montante de R\$ 7,8 milhões e concentraram 73,3% nos beneficiários de pequeno porte. As operações de crédito foram contratadas por meio de um programa: dois programas: FNE MPE (R\$ 6,1 milhões) e FNE Agrin (R\$ 1,7 milhões). As contratações do setor foram alocadas em 25 classes de atividades econômicas (CNAE), distribuídas da seguinte forma: conservas de frutas (R\$ 1,6 milhão), laticínios (R\$ 1,5 milhão), sucos (R\$ 500,0 mil), aguardentes e outras bebidas destiladas (R\$ 446,7 mil), farinha de mandioca e derivados (R\$ 440,0 mil), sorvetes e outros gelados comestíveis (R\$ 395,8 mil), abate de pequenos animais (R\$ 326,0 mil) e demais atividades (R\$ 2,6 milhões).

As contratações no setor da **Indústria** somaram o montante de R\$ 110,7 milhões e concentraram 76,8% nos beneficiários de pequeno porte. As operações de crédito foram contratadas por meio de quatro programas: FNE MPE (R\$ 89,6 milhões), FNE Industrial (R\$ 14,3 milhões), FNE Verde (R\$ 70,5 mil) e FNE PNMPO (R\$ 6,7 milhões). As contratações do setor foram alocadas em 57 divisões de atividades econômicas (CNAE), distribuídas da seguinte forma: alimentícios (R\$ 20,8 milhões), comércio varejista (R\$ 11,8 milhões), artigos do vestuário (R\$ 11,8 milhões), produtos de minerais não metálicos (R\$ 9,6 milhões), móveis (R\$ 6,7 milhões), produtos de borracha e de material plástico (R\$ 6,1 milhões), produtos de metal, exceto máquinas e equipamentos (R\$ 5,6 milhões) e demais atividades (R\$ 38,2 milhões).

As contratações no setor de **Comércio e Serviços** somaram o montante de R\$ 946,8 milhões e concentraram 78,6% nos beneficiários de pequeno porte. As operações de crédito foram contratadas por meio de três programas: FNE MPE (R\$ 810,5 milhões), FNE Comércio e Serviços (R\$ 136,0 milhões) e FNE Verde (R\$ 317,4 mil). As contratações do setor foram alocadas em 322 classes de atividades econômicas (CNAE), distribuídas da seguinte forma: minimercados, mercearias e armazéns (R\$ 88,9 milhões), materiais de construção (R\$ 84,4 milhões), autopeças (R\$ 46,2 milhões), artigos do vestuário (R\$ 46,1 milhões), produtos farmacêuticos (R\$ 44,5 milhões), alimentação e bebidas (R\$ 36,8 milhões), combustíveis para veículos (R\$ 36,3 milhões), móveis, colchoaria e artigos de iluminação (R\$ 27,4 milhões), outros produtos novos não especificados (R\$ 25,1 milhões), calçados e artigos de viagem (R\$ 21,3 milhões), transporte rodoviário de carga (R\$ 19,9 milhões), hipermercados e supermercados (R\$ 19,2 milhões), atendimento ambulatorial (R\$ 19,2 milhões), tecidos e artigos de cama, mesa e banho (R\$ 14,5 milhões), lubrificantes (R\$ 14,0 milhões), serviços de diagnóstico (R\$ 13,5 milhões), gás liquefeito de petróleo (glp) (R\$ 10,9 milhões) e demais atividades (R\$ 378,7 milhões).

As contratações no setor de **Turismo** somaram o montante de R\$ 53,2 milhões e concentraram 89,9% nos beneficiários de pequeno porte. As operações de crédito foram contratadas por meio de dois programas: FNE MPE (R\$ 50,3 milhões) e FNE Proatur (R\$ 2,9 milhões). As contratações do setor foram alocadas em 24 grupos de atividades econômicas (CNAE), distribuídas da seguinte forma: alimentação e bebidas (R\$ 34,9 milhões), hotéis e similares (R\$ 11,5 milhões), agências de viagens e operadores turísticos (R\$ 1,8 milhão), transporte rodoviário de passageiros (R\$ 946,5 mil), catering e bufê (R\$ 836,1 mil) e demais atividades (R\$ 3,2 milhões).

Gráfico 11 - FNE Linha Emergencial 2020 (abril-maio): Contratação por Setor, por Porte, por Programa e por Atividade Econômica (CNAE)

