



PROGRAMAÇÃO FNE 2025

Proposta de Plano de Aplicação



Programação FNE

Fluxo resumido (principais etapas)



Disponibilidades Estimadas do FNE 2025⁽¹⁾

Valores em R\$ milhões

DISCRIMINAÇÃO	Valor
ORIGEM DE RECURSOS (A)	54.486
Disponibilidades Liquida no Início do Período ⁽²⁾	1.584
Transferências da União	16.794
Reembolsos de Operações (Líquido de Bônus de Adimplência e da Inadimplência)	32.703
Remuneração das Disponibilidades	1.966
Cobertura de Risco pelo BNB	684
Recebimentos de Créditos Baixados como PJ	379
Cobertura de Risco por PROAGRO/F. Aval/F. Risco/INCRA	374
APLICAÇÃO DE RECURSOS (B)	-7.191
Del credere BNB	-4.009
Taxa de Administração	-2.014
Remuneração Pronaf (Sd Operações+Desembolsos+Reembolsos)	-860
Outras Despesas (Rem. BNB + del crededere outras Ifs + Desp renegot+Dev BNB)	-308
DISPONIBILIDADE ESTIMADA (C) = A + B	47.295
RECURSOS DESTINADOS A ATIVIDADES DE AVALIAÇÃO (D)	-3
DISPONIBILIDADE TOTAL DO FNE PARA 2025 (D) = C - D	47.292

(1) Conforme resultados apurados em 30/jun/2024. Até 31/mar/2025 os valores serão atualizados a partir dos resultados encerrados em 31/12/2024.

(2) Disponibilidades no início do exercício já excluídos os recursos comprometidos com operações contratadas até 31/12/2024, mas ainda não desembolsadas.

Plano de Aplicação Proposto

FNE 2025 – Projeção por UF (R\$ milhões)

	FNE 2025	
	PROJEÇÃO	%
AL	2.544,2	5,4
BA	9.980,6	21,1
CE	6.313,6	13,4
ES	1.190,6	2,5
MA	5.017,1	10,6
MG	2.876,5	6,1
PB	3.287,4	7,0
PE	5.648,0	11,9
PI	4.613,9	9,8
RN	3.332,4	7,0
SE	2.487,6	5,3
	47.292,0	100,0

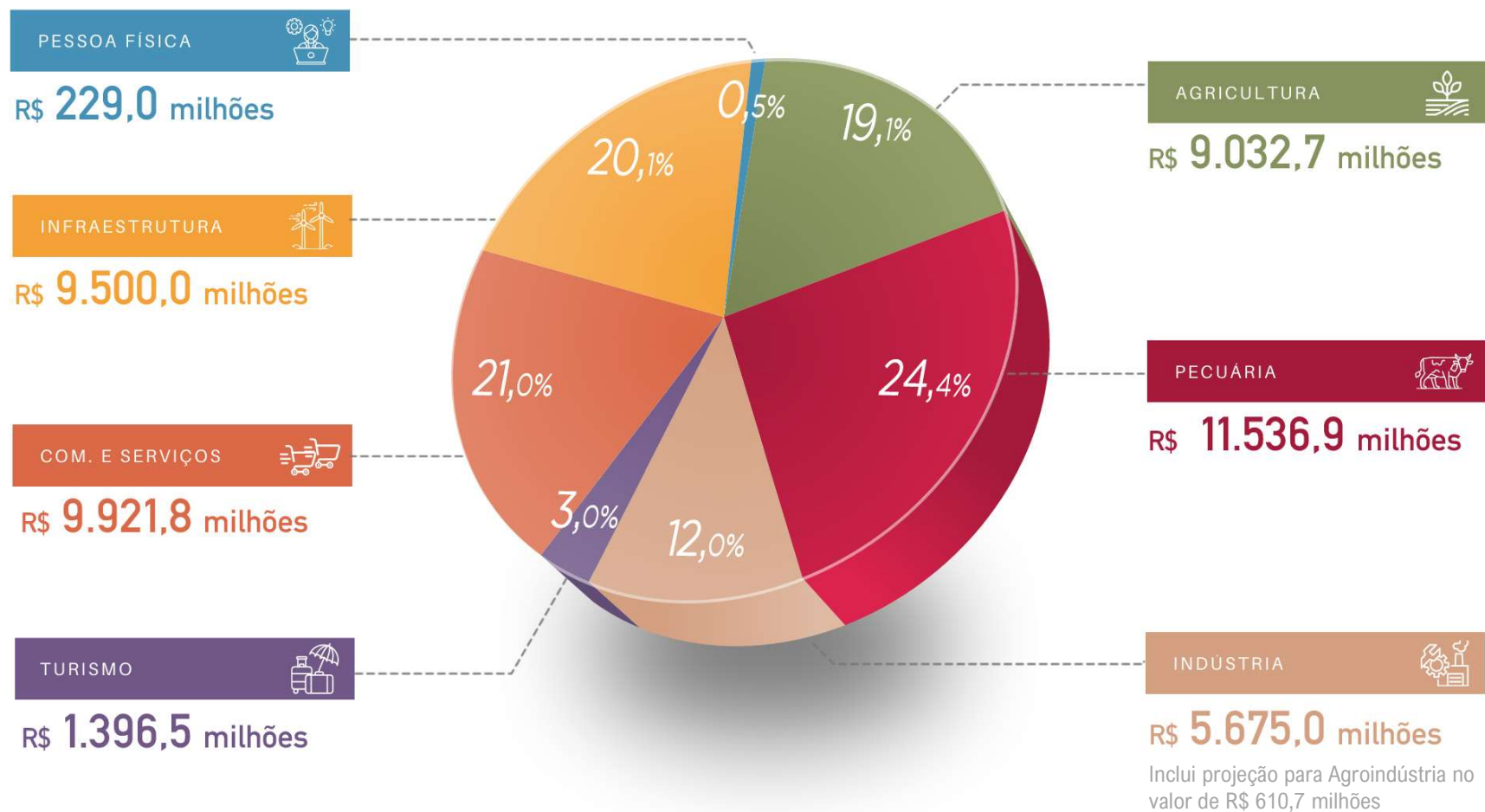
R\$ 47,29
BILHÕES

TOTAL
PROJETADO
FNE 2025

+18,6%

SOBRE
A PROJEÇÃO
DO FNE 2024

FNE 2025 – Projeção por Setor



FNE 2025 - Distribuição por Portes

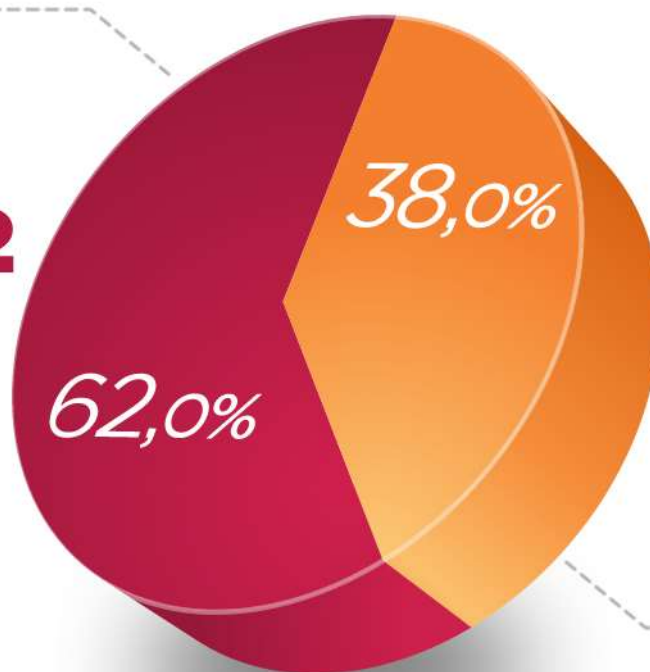
PRIORITÁRIOS

Mini, Micro, Pequeno
e Pequeno-Médio

R\$ **29,32**
BILHÕES



Em valores absolutos,
representa + 18,2% em
relação ao FNE 2024



R\$ **17,97**
BILHÕES

NÃO PRIORITÁRIOS

Médio e Grande

FNE 2025 – Projeção por Programa

	Valor (R\$ mi)	%
1. PROGRAMAS SETORIAIS	17.694,3	37,4
FNE RURAL	6.845,0	14,5
FNE Aquipesca	41,9	0,1
FNE Industrial/Agroindustrial	3.049,8	6,4
FNE Irrigação	1.007,7	2,1
FNE Proatur	1.267,0	2,7
FNE Comércio e Serviços	2.997,1	6,3
FNE Proinfra	2.485,8	5,3
2. PROGRAMAS MULTISSETORIAIS	29.597,7	62,6
PRONAF	10.474,5	22,1
FNE Inovação	2.030,2	4,3
FNE Verde	7.776,2	16,4
FNE PNMPPO (Urbano)	4.729,2	10,0
FNE MPE	4.558,6	9,6
FNE P-FIES	29,0	0,1
TOTAL	47.292,0	100,0

Semiárido, Tipologias, Rides, Cidades Intermediadoras

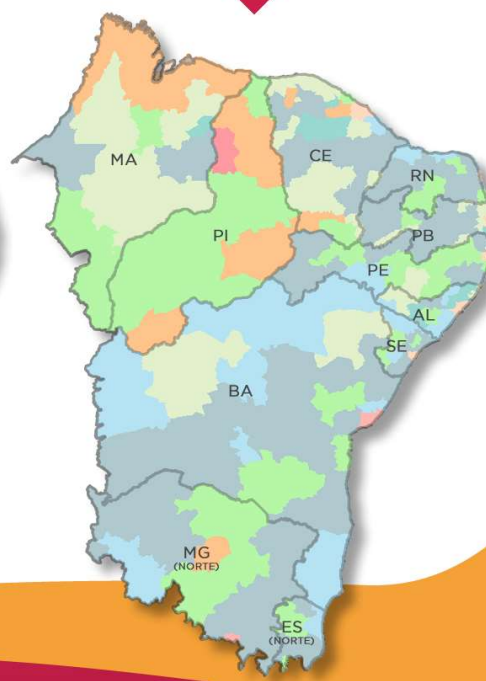
Semiárido



PROJEÇÃO MÍNIMA

R\$ **24,1**
BILHÕES

Tipologias
Subregionais



PROJEÇÃO MÍNIMA
TIPOLOGIAS PRIORITÁRIAS

R\$ **33,1**
BILHÕES

Rides



PROJEÇÃO

R\$ **1,14**
BILHÃO

Cidades
Intermediadoras



PROJEÇÃO MÍNIMA

5,5%
DO TOTAL
CONTRATADO
COM O FNE

FNE 2025 – Metas estratégicas

Repasses: BNB pode repassar **até 3%** do orçamento a instituições financeiras autorizadas pelo BACEN.

Ciência e Inovação: **R\$ 2,03 bilhões** destinados a projetos de ciência e tecnologia, mantendo o valor de 2024.

Energia Solar (FNE Sol Pessoa Física): **R\$ 200 milhões** para mini e microgeradores fotovoltaicos.

Educação (P-FIES): **R\$ 29 milhões** para financiamentos a estudantes do ensino superior e técnico.

Microcrédito (FNE PNMPPO): **R\$ 4,72 bilhões** para o Programa Nacional de Microcrédito.

Prioridades Condel/Sudene: Inclusão das prioridades **Mais Serviços FNE** e **Mais Saúde Pública**, com ênfase em inovação na saúde e na indústria.

Micro e Pequenas Empresas: **R\$ 5 bilhões** projetados para **MPEs**, aumento de 10,4% em relação a 2024, com foco em diversos setores.

Incremento do Apoio à Indústria: **R\$ 5,7 bilhões** ao **setor industrial**, com ênfase na NIB e PTE, além de cadeias produtivas associadas à descarbonização.

Propostas de atualização das Condições Gerais e dos Programas de Financiamento

FNE 2025 – Proposta de atualização das Condições Gerais e dos Programas de Financiamento

a) Condições Gerais e Outras Condições:

- i. **Tabela 3 – Limites de Financiamento (subitem 4.2)** – em atendimento ao exposto no Ofício nº 87/2024/SNFI, de 19/07/2024, incluir os seguintes equipamentos/estruturas de armazenagem no setor rural, armazéns, silos e câmaras frias, como passíveis de acesso aos limites de financiamento especiais;
- ii. **Outras Condições (subitem 4.8.2)** – destacar, em sessão específica, os itens e as condições ao financiamento às cooperativas de produção de um modo geral, na mesma estratégia estabelecida para o caso das mulheres empreendedoras.

FNE 2025 – Proposta de atualização das Condições Gerais e dos Programas de Financiamento

a) Condições Gerais e Outras Condições:

- i. **Tabela 3 – Limites de Financiamento (subitem 4.2)** – em atendimento ao exposto no Ofício nº 87/2024/SNFI, de 19/07/2024, incluir os seguintes equipamentos/estruturas de armazenagem no setor rural, armazéns, silos e câmaras frias, como passíveis de acesso aos limites de financiamento especiais;
- ii. **Outras Condições (subitem 4.8.2)** – destacar, em sessão específica, os itens e as condições ao financiamento às cooperativas de produção de um modo geral, na mesma estratégia estabelecida para o caso das mulheres empreendedoras.

FNE 2025 – Proposta de atualização das Condições Gerais e dos Programas de Financiamento

b) Programas de financiamento:

i. Programa FNE Irrigação (subitem 6.2) – propomos, a partir de desdobramento de reunião junto SUDENE, Codevasf, MIDR e BNB, ocorrida em julho/2024:

- Ampliar o prazo máximos totais e de carência para o financiamento de projetos de irrigação em perímetros irrigados de modo a favorecer a viabilidade desse tipo de financiamento no que se refere à capacidade de pagamentos;
- Permitir a esses projetos as mesmas condições diferenciadas em termos de encargos financeiros àqueles vinculados a, por exemplo, inovação tecnológica das propriedades rurais

ii. **Programas Rurais:** ampliar a terminologia “ampliação, modernização, reforma e construção de novos armazéns” para “aquisição, ampliação, modernização, reforma e construção de estruturas de armazenagem”, de maneira a explicitar nesse conceito outras estruturas de armazenagem a exemplo dos silos e câmaras frias, tal como exemplificado no MCR.

 Continua

FNE 2025 – Proposta de atualização das Condições Gerais e dos Programas de Financiamento

iii. **Programa FNE Inovação (subitem 6.9)** – Excluir menção a prazo específico para aquisições isoladas, tal como é observado nos demais programas de financiamento, entendendo que o prazo geral (até 15 anos, incluindo até 05 anos de carência) abrange esse específico e que é atribuição das áreas técnicas e negociais do banco a indicação dos prazos de financiamento em observância às características de cada proposta;

iv. **Diversos Programas** – Inclusão da possibilidade de financiar a contratação de consultorias e/ou empresas especializadas no acompanhamento e monitoramento de projetos no que se refere aos seus impactos sociais e ambientais, aliando a atenção às práticas ASG. Este item de inversão oferece a possibilidade do fundo constitucional mitigar os custos de sua adoção por parte dos empreendimentos.

v. **Programa FNE Verde (subitem 6.10)** – Explicitação na finalidade do Programa, especificamente no item das Energias renováveis e eficiência energética, da possibilidade do financiamento de sistemas armazenamento de energia.

Indicadores de Desempenho e Metas de Gestão

FNE 2025 – Quadro de Indicadores de Desempenho e Metas de Gestão

Nº	INDICADOR	DESCRIÇÃO DO INDICADOR	META	Result
1	Índice de Aplicação	Razão entre o valor contratado no exercício e o valor total orçado para o exercício.	100,0%	Quanto maior, melhor
2	Índice de Contratações com Porte Prioritários (até R\$ 4,8 milhões)	Razão entre o valor contratado com tomadores de menor porte (até R\$ 4,8 milhões de faturamento bruto anual) e o valor total contratado no exercício.	50,0%	Quanto maior, melhor
3	Índice de Contratações com Tomadores com Faturamento inferior a R\$ 16 milhões	Razão entre o valor contratado com tomadores de menor porte (até R\$ 16 milhões de faturamento bruto anual) e o valor total contratado no exercício.	62,0%	Quanto maior, melhor
4	Contratações por Tipologia Prioritária da PNDR	Razão entre o valor contratado com tipologias prioritárias da PNDR (Baixa e Média Rendas com todos os seus dinamismos) e o valor total contratado no exercício.	70,0%	Quanto maior, melhor
5	Contratações nos municípios do Programa Cidades Intermediadoras	Razão entre o valor contratado nos municípios do Programa Cidades Intermediadoras e o valor total contratado no exercício.	5,5%	Quanto maior, melhor
6	Índice de Aplicação no Semiárido	Razão entre o valor contratado na região semiárida e o total contratado pelo FNE	50,0%	Quanto maior, melhor
7	Índices de contratações por UF	Razão entre o total contratado na UF e total contratado pelo Fundo	Conforme Meta / Rateio	Observar teto/mín. estabelecido
8	Índices de contratações por Finalidade (Custeio Isolado)	Razão entre o total contratado na finalidade (Custeio Isolado) e total contratado pelo Fundo	25,0%	Quanto menor, melhor
9	Índice de Concentração do Crédito (tiquete médio)	Razão entre o valor total contratado no exercício e a quantidade de operações totais contratadas no exercício.	R\$ 50 mil	Quanto menor, melhor
10	Índice de Inadimplência (Total do Fundo)	Inadimplência de acordo com a metodologia da Portaria Interministerial nº 3, de 4 de abril de 2023	1,6%	Quanto menor, melhor

 Continua

FNE 2025 – Quadro de Indicadores de Desempenho e Metas de Gestão (cont.)

Nº	INDICADOR	DESCRIÇÃO DO INDICADOR	META	Result
11	Índice de Inadimplência (Risco do Fundo)	Inadimplência de acordo com a metodologia da Portaria Interministerial nº 3, de 4 de abril de 2023	4,4%	Quanto menor, melhor
12	Índice de Inadimplência (Risco Compartilhado)	Inadimplência de acordo com a metodologia da Portaria Interministerial nº 3, de 4 de abril de 2023	1,3%	Quanto menor, melhor
13	Índice de Inadimplência (Total do Fundo)	Inadimplência considerando o saldo das operações com pelo menos uma parcela com atraso superior a 90 dias, carregando toda a operação	5,0%	Quanto menor, melhor
14	Índice de Inadimplência (Risco do Fundo)	Inadimplência considerando o saldo das operações com pelo menos uma parcela com atraso superior a 90 dias, carregando toda a operação	14,1%	Quanto menor, melhor
15	Índice de Inadimplência (Risco Compartilhado)	Inadimplência considerando o saldo das operações com pelo menos uma parcela com atraso superior a 90 dias, carregando toda a operação	4,2%	Quanto menor, melhor
16	Índice de Financiamento com o Pronaf	Razão entre o valor total contratado junto ao Pronaf e o valor contratado no exercício.	20,0%	Quanto maior, melhor
17	Índice de Contratação no Setor Rural	Razão entre o valor total contratado no Setor Rural e o valor total contratado no exercício.	45,0%	Observar teto estabelecido
18	Índice de Contratação no Setor Não Rural	Razão entre o valor total contratado no Setor Não Rural e o valor total contratado no exercício.	55,0%	Observar teto estabelecido
19	Índice de Contratação no Setor de Infraestrutura	Razão entre o valor total contratado no setor de infraestrutura e o valor total contratado no exercício.	35,0%	Observar teto estabelecido



PROGRAMAÇÃO
FNE
2025



Obrigado!

