

SOLICITAÇÃO DE CERTIFICADO DE ORIGEM DIGITAL

COTA FRANGO - REINO UNIDO E UNIÃO EUROPEIA



V.5 – novembro 2025

Recomenda-se complementar a leitura deste Manual com os temas correlatos contidos na Portaria SECEX nº 72/2020 e na Portaria SECEX nº 19/2019.

Sumário

1 Parâmetros utilizados nos exemplos	3
2 Solicitar o registro do Certificado de Origem Digital Frango	3
3 Preenchimento do Formulário do Certificado de Origem Digital	5
3.1 Informações gerais sobre este modelo de LPCO	5
3.2 Preenchimento do Formulário LPCO	5
3.2.1 Itens (NCM) a informar no pedido de Certificado de Origem Digital	7
3.3 Registrar o pedido de Certificado de Origem Digital.....	8
3.4 Anexar a Licença de Importação Estrangeira.....	9
3.5 Registrar o pedido de Certificado de Origem Digital no caso de DU-E já desembaraçada	10
4 Registrar DU-E com Certificado de Origem Digital	10
Preenchimento do item de DU-E – parte 1.....	11
Preenchimento do item de DU-E - parte 2	12
Preenchimento do item de DU-E - parte 3	12
5 Emissão do Certificado de Origem Digital.....	14
5.1 Forma de apresentação	14
6 Retificação do Certificado de Origem Digital	17
7 Cancelamento de Certificado de Origem Digital.....	18

8 Diferenças entre o processo de solicitação para Reino Unido e para União Europeia	18
---	----

1 Parâmetros utilizados nos exemplos

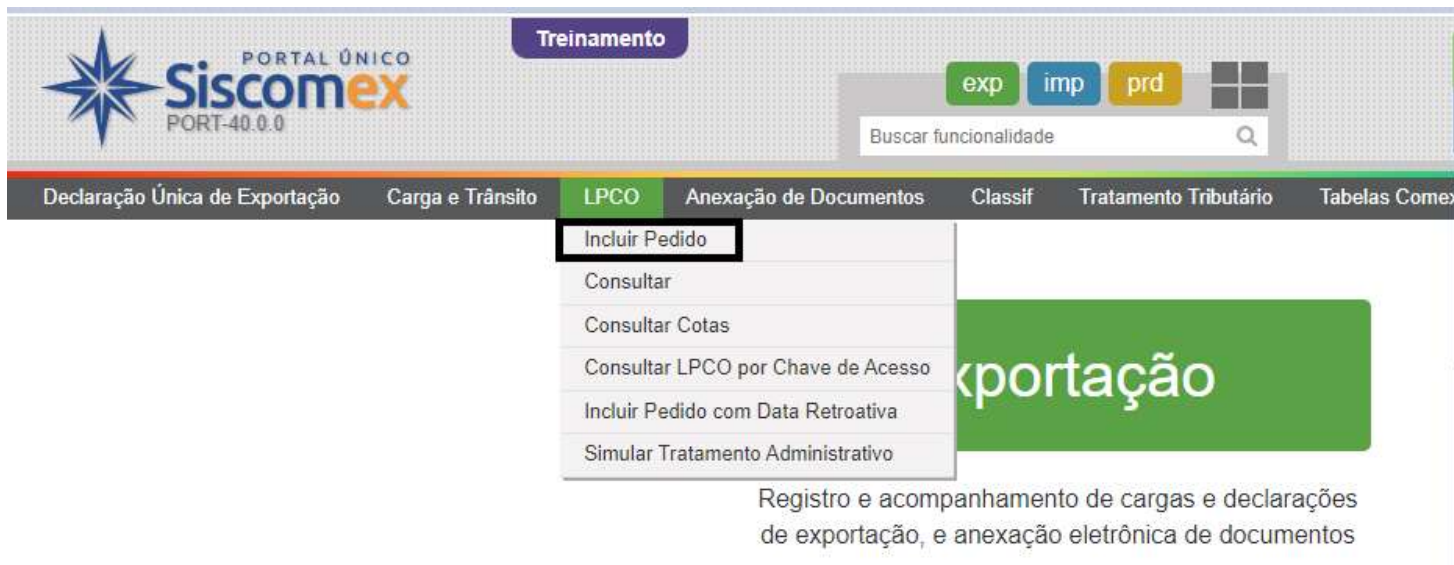
- i. Tipo de Certificado de Origem Digital: Frango Reino Unido.
- ii. Momento da solicitação do Certificado: pré-embarque.
- iii. País de Destino: Reino Unido.
- iv. Duas Licenças de Importação Europeia (uma para cada item do LPCO);
- v. Item de DU-E ao amparo da Cota de Exportação Frango já registrado com enquadramento de exportação 80200 ou 80300, antes do desembaraço.
- vi. Certificado com dois itens:
 - NCM 0210.99.11 - Carnes de galos e de galinhas.
 - NCM 1602.32.30 - Preparações e conservas de galos e galinhas, com conteúdo de carne ou de miudezas superior ou igual a 25 % e inferior a 57 %, em peso.

2 Solicitar o registro do Certificado de Origem Digital Frango

- a. Acesse o Portal Único, com o perfil “Importador/Exportador/Despachante”:



- b. No menu “LPCO”, selecione “Incluir Pedido”:



- c. Selecione as opções conforme figura seguinte, e clique em “Prosseguir” (destaca-se que é possível solicitar novo LPCO baseando-se em LPCO previamente registrado).

Observação: em relação aos códigos NCM e atributos, devem ser utilizadas as mesmas combinações usualmente selecionadas ao preencher itens de DU-E com enquadramentos de exportação 80200 ou 80300.

Inclusão de Pedido de LPCO

Órgão anuente: DECEX

Modelo LPCO: E00132 - Certificado de origem digital frango - Reino Unido

Solicitar pedido novo a partir de LPCO existente:

Prosseguir Limpar

3 Preenchimento do Formulário do Certificado de Origem Digital

3.1 Informações gerais sobre este modelo de LPCO

Formulário LPCO		Informações Gerais	
Informações sobre o Tratamento Administrativo			
Órgão anuente:	Número do modelo:	Nome do modelo:	
DECEX	E00132	Certificado de origem digital frango - Reino Unido	
Data de referência:	Número do tratamento administrativo:	Preenchido por:	Pedido retificável:
	E0219	Pelo exportador	Sempre
Válido para mais de uma DU-E:	Permite utilização pelo CNPJ raiz:	Validade padrão:	Impede o desembaraço:
Não	Não	90 dias	Não
Requer taxa:			
Não			
Base legal do tratamento administrativo:			
Regulamentos (CE) nº 616/2007, de 2007, e nº 1246/2012, de 2012: Regulamento de Execução 2019/386, de 2019; Regulamento de Execução 2020/761, de 17 de dezembro de 2019; e The Customs (Tariff Quotas) (EU Exit) Regulations 2020, de 15 de dezembro de 2020.			
Base legal do documento LPCO:			
Regulamentos (CE) nº 616/2007, de 2007, e nº 1246/2012, de 2012: Regulamento de Execução 2019/386, de 2019; Regulamento de Execução 2020/761, de 17 de dezembro de 2019; e The Customs (Tariff Quotas) (EU Exit) Regulations 2020, de 15 de dezembro de 2020.			

3.2 Preenchimento do Formulário LPCO

Inclusão de Pedido de LPCO - Certificado de origem digital frango - Reino Unido

Formulário LPCO		Informações Gerais	
Dados Gerais			
CPF/CNPJ do exportador:		Nome do Exportador:	
Endereço do Exportador:		Bairro:	Município/UF:
* Embarcador:	* País de destino:	* Peso líquido (kg):	
Belgian Vessels	REINO UNIDO - GB	10.500,00000	
* Período da quota:			
2023/24			
Itens do LPCO			
* NCM:	Adicionar item		
Selecione...			

Obs. 1: O peso Líquido informado nos Dados Gerais do LPCO deverá ser o mesmo Peso Líquido Total (Kg) informado no item da DU-E.

Obs. 2: O campo “Período da quota” deve ser preenchido com o ano cota vigente (exemplo: para o ano-cota iniciado em 1º de julho de 2023, deve ser preenchido “2023/24”).



A soma dos Pesos Líquidos informados nos itens do LPCO não deve ser maior que o Peso Líquido (Kg) informado nos Dados gerais do LPCO.

3.2.1 Itens (NCM) a informar no pedido de Certificado de Origem Digital

Itens do LPCO			
Item 1 ✕			
NCM:		Descrição da NCM:	
02109911		DE GALOS E DE GALINHAS	
* Destaque:		* Peso bruto do item (Kg):	* Peso líquido do item (kg):
11 - COTA FIFO - CARNES E MIUDEZAS, COMESTÍVEIS, SALGAD/✕		8.500,00000	8.200,00000
* Licença de importação (Estrangeira):		* Consignatário:	* Descrição da Mercadoria:
5632659865		Importadora Limitada de Carne de Aves.	Carnes de galos e galinhas.
		* Emitido pós embarque?:	
		<input type="radio"/> Sim <input checked="" type="radio"/> Não	
* NCM:			
Selecione...		Adicionar novo item	

Para o caso de mercado de destino ser a União Europeia:

Item 2 ✕

NCM:	Descrição da NCM:	
16023230	COM CONTEÚDO DE CARNE OU DE MIÚDEZAS IGUAL OU SUPERIOR	

* Destaque:	* Peso bruto do item (Kg):	* Peso líquido do item (kg):
10 - COTA PERFORMANCE - OUTRAS PREPARAÇÕES E CONSERVADAS	2.000,00000	1.800,00000

* Licença de importação (Estrangeira):	* Consignatário:	* Descrição da Mercadoria:
5632659865	Importadora Limitada de Carne de Aves.	Miudezas de galos e galinhas.

* Emitido pós embarque?:
☐ Sim ☒ Não

3.3 Registrar o pedido de Certificado de Origem Digital

A qualquer momento durante o processo, o interessado pode salvar um “Rascunho” (que tem a indicação “R” em seu número – por exemplo: LPCO R2300000501), para continuar o preenchimento em momento posterior.

Caso julgue que terminou de preencher corretamente os dados do formulário, basta clicar em “Registrar”. No exemplo, foi gerado o LPCO nº **E2300000511**, na situação “Para análise”:

Registrar

LPCO E2300000511 - Certificado de origem frango - UE

Situação: **Para análise**

☆ Acompanhar operação 🔒 Chave de acesso

Formulário LPCO | Informações Gerais | Documentos Anexados | Vínculos | Análises, Exigências e Solicitações | Histórico

🔼 Filtrar

	Versão do LPCO	Situação da Solicitação	Situação do LPCO	Data do Evento	Usuário	Justificativa / Mensagem
	001		Para análise	21/02/2023 12:22		Registro de pedido de LPCO. (Pedido de LPCO gerado a partir do rascunho R2300000501).

3.4 Anexar a Licença de Importação Estrangeira

Conforme § 1º, do Art 31-A, da Portaria SECEX 72/2020, quando realizar um pedido de emissão de Certificado de Origem Digital por meio do módulo LPCO do Siscomex, o interessado deverá anexar, ao formulário da solicitação, **arquivos eletrônicos relativos às licenças de importação expedidas por países da União Europeia ou pelo Reino Unido.**

Destaca-se, também, que a mesma de Licença de Importação estrangeira pode ser anexada a outro pedido de LPCO, desde que atendidos os critérios do § 3º, do Art. 31-A, da Portaria SECEX 72/2020.

A Licença de Importação Estrangeira deve ser apensada na guia "Documentos anexados" do LPCO. O dossiê é gerado automaticamente, **mas somente estará disponível após registrar o LPCO.**

PORTAL ÚNICO
Siscomex
TALP-3.47.01
Sistema de Registro de Pedidos de Origem

LPCO E2300000097 - Certificado de origem Frango - UE

Situação: **Deferido**

☆ Acompanhar operação 🔒 Chave de acesso

Formulário LPCO | Informações Gerais | **Documentos Anexados** | Vínculos | Análises, Exigências e Solicitações | Histórico

Anexar Documentos

Documentos Anexados:

Exportar

🔼 Filtrar

Anexado em	Tipo documento	Palavras-chave	Nome do arquivo	Anexado por	CPF anexação	ID doc	Disponível para
Nenhum Documento anexado							

O pedido de Certificado, nesta situação, pode ser cancelado pelo exportador.

Cancelar LPCO

Alterar Situação ▲

Gerenciar Solicitações ▲

Gerar Extrato PDF

3.5 Registrar o pedido de Certificado de Origem Digital no caso de DU-E já desembaraçada

Neste caso, é preciso marcar “Sim”, na pergunta “Emitido pós embarque”?

* Emitido pós embarque?:

☒ Sim ☐ Não

4 Registrar DU-E com Certificado de Origem Digital

O procedimento tem a seguinte principal diferença: além de informar, no item de DU-E, o nº do LPCO da própria empresa (emitido de ofício pelo DECEX/SECEX), e possível LPCO de outro órgão anuente indicado pelo Tratamento Administrativo¹, o **exportador deverá adicionar o Certificado de Origem Digital** (no exemplo deste Manual, é o LPCO nº E2300000511).

Observação 1: Ao contrário do LPCO de Cota Frango emitido de ofício pelo DECEX/SECEX, **o Certificado de Origem Digital pode ser utilizado em uma única DU-E**, conforme legislação vigente.

Observação 2: O exemplo neste Manual considera que a solicitação de Certificado Digital de Origem foi registrada antes do embarque da DU-E, (daí a razão de o exportador ter escolhido, ao registrar o pedido, a opção “Não”, na pergunta “Emitido pós-embarque?”). Caso fosse marcada a opção “Sim”, implica que o Certificado poderia ser incluído em um item de DU-E previamente desembaraçada, **mediante retificação da DU-E averbada**².

¹ O Tratamento Administrativo está disponível no módulo **CLASSIF**, do Portal Único de Comércio Exterior.

² Os procedimentos de retificação de DU-E averbada não fazem parte do escopo deste Manual. Recomenda-se verificar os Manuais Aduaneiros da Receita Federal do Brasil, e os manuais disponíveis no Portal Siscomex <<https://www.gov.br/siscomex/pt-br>>

Preenchimento do item de DU-E – parte 1

Elaboração de DU-E

1 Informações Gerais

2 Notas Fiscais

3 Detalhamento dos Itens

4 Anexação

Selecione cada um dos itens abaixo para complementar suas informações:

	Número do item de DU-E ↕	Número do item da nota Fiscal ↕	Chave de Acesso ↕	Quantidade estatística ↕	Unidade estatística ↕	↕
	001	001	DF23025129053710001562000986585	2.000,00000	KG	

Detalhes do Item de DU-E 001

* CNPJ/CPF do exportador:

Razão social/Nome do exportador:

* NCM:

02109911



Texto da posição da NCM:

Carnes e miudezas, comestíveis, salgadas ou em salmoura, secas ou defumadas (fumadas); farinhas e pós, comestíveis, de carnes ou de miudezas.

Atributos da NCM:

* Destaque:

10 - Cota Performance - Carnes e miudezas,



* CFOP:

7501

Preenchimento do item de DU-E - parte 2

* Descrição da mercadoria:		Tratamento prioritário:	
Carnes de galos e de galinhas.		Nenhuma	
Unidade estatística:	* Quantidade estatística:	* Peso líquido total (KG):	
KG	2.000,00000	2.000,00000	
* Unidade comercializada:	* Quantidade comercializada:	* Valor (R\$):	Comissão do agente (%):
KG	2.000,00000	15.000,00	
* Condição de venda:	* VMCV (USD):	* VMLE (USD):	VMCV: Valor da mercadoria na condição de venda VMLE: Valor da mercadoria no local de embarque.
FOB - FREE ON BOARD	3.500,00	3.000,00	
* País de destino:			
REINO UNIDO - GB			

Preenchimento do item de DU-E - parte 3

Deve-se adicionar os LPCO necessários (no exemplo, constam o LPCO de Ofício da cota própria da empresa, e o Certificado de Origem Digital nº E2300000511).

Observação: O Certificado de Origem Digital deverá ser vinculado à DU-E antes de ser deferido (Ver “**Observação 2**”, do item 4).

Lista de LPCO

Número do LPCO:



Adicionar LPCO

Número do Pedido LPCO			
LPCO Certificado de origem »	E2300000511		
LPCO Cota da Empresa »	E2200000845		

Tratamento Tributário

Este item não possui tratamento tributário

CCPTC/CCROM

A mercadoria é amparada por:


- ☒ Não amparada
- ☐ CCPTC
- ☐ CCROM

Concluir Preenchimento de Item de DU-E

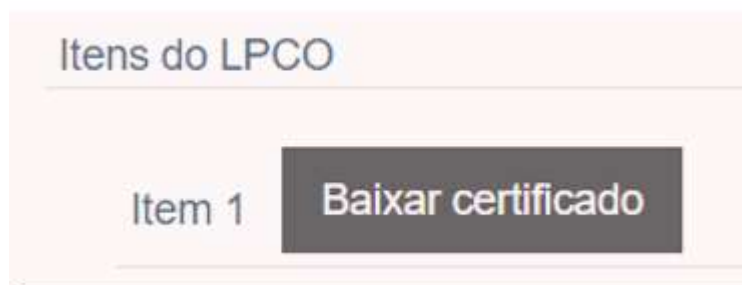
5 Emissão do Certificado de Origem Digital

Após o desembaraço da DU-E, ao qual está vinculado o Certificado de Origem Digital nº E2300000511, este passará à situação “Deferido”, sendo, então, emitido.

Apenas a partir deste momento, ao consultar o Certificado no Portal Único Siscomex, surgirá a opção “**Baixar Certificados**”, de forma que o exportador terá à disposição tanto o QR Code, quanto o endereço para validação do Certificado Digital no Portal Único (**Acesso Público** – sem necessidade de token/certificação digital, nem habilitação) para acesso por parte das autoridades aduaneiras europeias ou de outros atuantes no processo, a quem o exportador deva ou deseje apresentar o Certificado.

 certificados_E2300....zip ^

Cada item do LPCO pode ter seu Certificado baixado individualmente:




Ou pode baixar todos os certificados de todos os itens do LPCO:



5.1 Forma de apresentação

O Certificado de Origem terá a seguinte apresentação (os campos não estão preenchidos no exemplo, pois refletirão as informações prestadas no Formulário LPCO):

1 Consignor	<p align="center">EXPORT CERTIFICATE CERTIFICATE OF ORIGIN For imports of products subject to special non-preferential import arrangements into the United Kingdom</p> <p>No _____ ORIGINAL</p>	
2 Consignee (optional)	<p>3 ISSUING AUTHORITY</p> <div align="center">  <p>Ministry of Development, Industry, Trade and Services Secretariat of Foreign Trade</p> </div> <hr/> <p>4 Country of origin: BRAZIL</p>	
<p>NOTES</p> <p>A. This certificate must be completed in typescript or by means of a mechanical data-processing system, or similar procedure.</p> <p>B. The original of the certificate must be lodged together with the declaration of release for free circulation with the relevant customs office in the United Kingdom.</p>	<p>5 Remarks</p> <p>1. IMPORT LICENSE No: _____</p> <p>Quota period: 2023/24 Certificate valid only for quota no: [05.4XXX]</p>	
<p>6 Item number - Markings and numbers - Number and kind of packages - DESCRIPTION OF GOODS</p> 		<p>7 Gross and net mass (kg)</p>

8 THIS IS TO CERTIFY THAT THE ABOVE PRODUCTS ORIGINATE IN THE COUNTRY INDICATED IN BOX 4 AND THAT THE INDICATIONS IN BOX 5 ARE CORRECT	
Electronic signature	QR Code*
Document signed electronically by Marcos Alberto Nakagomi, on 19 May 2023 at 04:56 PM, according to official Brasilia time	
9 RESERVED FOR THE CUSTOMS AUTHORITIES IN THE UNITED KINGDOM	

* To verify the authenticity of this document you can scan the QR Code or access <https://portalunico.siscomex.gov.br/aisco/verify-certificate-authenticity>

Ao clicar no link para verificar a autenticidade, nova janela será exibida no navegador, no idioma inglês, para facilitar a comunicação do exportador brasileiro com os intervenientes estrangeiros que atuam no processo.



PORTAL ÚNICO
Siscomex
TALP-3.47.01
build s47-congo.3153

Homologação

exp

imp

int

prd

Buscar funcionalidade

Verify Certificate Authenticity

Enter the Certificate of Origin number in the field below to verify its authenticity.

* Certificate number:

E2300000097/00183023F


Ao baixar o Certificado com esta funcionalidade, o arquivo já é gerado em PDF (sem precisar descompactar)

Download

6 Retificação do Certificado de Origem Digital

É oferecido, ao exportador, a opção de retificar o LPCO de Certificado de Origem Digital já **deferido**.

Neste caso, contudo, há **importante restrição**: **não é permitido alterar itens de LPCO previamente cadastrados**. A solicitação de retificação envolverá apenas a adição de **novo item** de LPCO, e a exclusão do item desatualizado/incorreto. O certificado do item excluído será revogado e não poderá mais ser baixado ou consultado.



7 Cancelamento de Certificado de Origem Digital

Não é permitido cancelar um LPCO (de qualquer modelo) que esteja na situação “Deferido”.

Caso o exportador precise alterar algum dado contido nas informações da seção “Dados Gerais” do formulário LPCO, será preciso registrar **novo pedido de Certificado de Origem Digital**.

Tratando-se de necessidade da inclusão deste novo Certificado em uma DU-E já desembaraçada, o exportador deve seguir os seguintes passos:

- Registrar o novo pedido de Certificado de Origem Digital – que ficará na posição “Para análise” – nas quantidades idênticas às do(s) item(ns) da DU-E, assim como prestar as demais informações necessárias.
- Comunicar à Coordenação de Exportação e Drawback (decex.coexp@mdic.gov.br) o número deste novo LPCO, e as razões para a necessidade da emissão de novo certificado.
- Após verificar, no Portal Único, que o novo pedido de LPCO foi analisado, e encontra-se na situação “Deferido”, o exportador deve retificar a DU-E desembaraçada, para desvincular o LPCO com informação errada, e adicionar o novo LPCO recentemente deferido.
- O Certificado será emitido e ficará disponível para o exportador.

8 Diferenças entre o processo de solicitação para Reino Unido e para União Europeia

O procedimento é basicamente o mesmo dos passos apresentados para solicitação de Certificado de Origem Digital para o Reino Unido.

A diferença é que os exportadores não terão acesso ao certificado imediatamente, pois há uma etapa extra, que se refere à autenticação do Certificado no padrão exigido pela União Europeia. Dessa forma, o sistema apresentará mensagem de erro para o usuário, caso ele tente realizar download do Certificado antes de estar assinado, sendo apresentada a mensagem: “O certificado de origem ainda está aguardando assinatura. Tente novamente em alguns minutos.”