

# **ALFÂNDEGA DA RECEITA FEDERAL DO BRASIL DO PORTO DE PARANAGUÁ**

## **39ª Reunião da COLFAC de Paranaguá**

**15 de abril de 2025**

# **ALFÂNDEGA DA RECEITA FEDERAL DO BRASIL DO PORTO DE PARANAGUÁ**

**GERENCIAIS - MARÇO DE 2025**

# IMPORTAÇÃO

## Comparativo 2024 - 2025

Dls Registradas	jan a mar 2024	jan a mar 2025	Crescimento % 2024/2025
Total	28.554	28.710	1%
Verde	28.188	28.365	1%
Amarelo	101	41	-59%
Vermelho	265	304	15%

# IMPORTAÇÃO

## Quantidade de Declarações de Importação - 2025

2025	jan	fev	mar
DI NORMAIS	10.222	7.741	6.828
Sobre Águas OEA	792	696	676
DI ANTECIPADO	179	123	145
DI Entrepasto	468	385	455
TOTAL	11.661	8.945	8.104

# IMPORTAÇÃO

Quantidade de DI normais e OEA Parametrizadas - 2025

DI's NORMAIS + OEA	jan	fev	mar
Total	11.014	8.437	7.504
Verde	10.861	8.339	7.420
Amarelo	21	12	4
Vermelho	132	86	80

# IMPORTAÇÃO

Parametrização (%) – DI normais e OEA – 2025

DI's NORMAIS + OEA	jan	fev	mar
Verde	98,6%	98,8%	98,9%
Amarelo	0,2%	0,1%	0,1%
Vermelho	1,2%	1,0%	1,1%

# GRAU DE FLUIDEZ NA IMPORTAÇÃO

## GRAU DE FLUIDEZ TODOS OS CANAIS

2025	jan	fev	mar
Todos os canais	85,7%	78,9%	69,5%
Verde (até 24h)	92,3%	92,5%	89,1%
Amarelo (até 72h)	92,9%	66,7%	37,5%
Vermelho (até 120h)	65,6%	53,5%	41,9%

\* Meta todos os canais 95,25%

# EXPORTAÇÃO

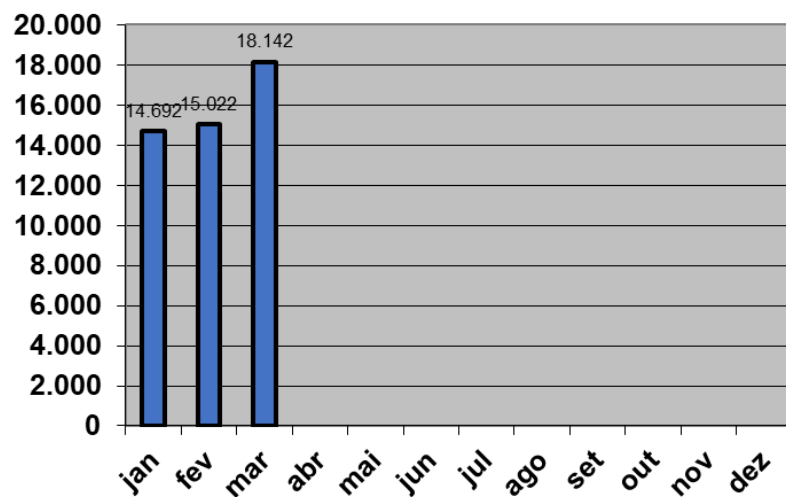
## Quantidade de Declarações – 2025

DU-Es Registradas	jan	fev	mar
Total	14.692	15.022	18.142
Verde	14.512	14.858	17.984
Laranja	26	19	22
Vermelho	154	145	136
% Verde	99%	99%	99%
% Laranja	0,2%	0,1%	0,1%
% Vermelho	1,0%	1,0%	0,7%

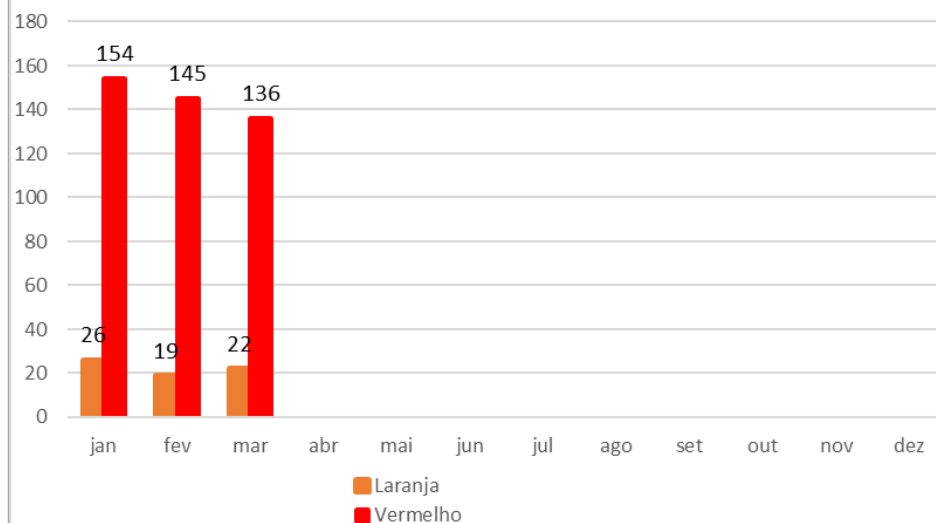
# EXPORTAÇÃO

## Quantidade de Declarações – 2025

DU-E Registradas



DU-E por canal



# EXPORTAÇÃO

## Comparativo 2024 – 2025

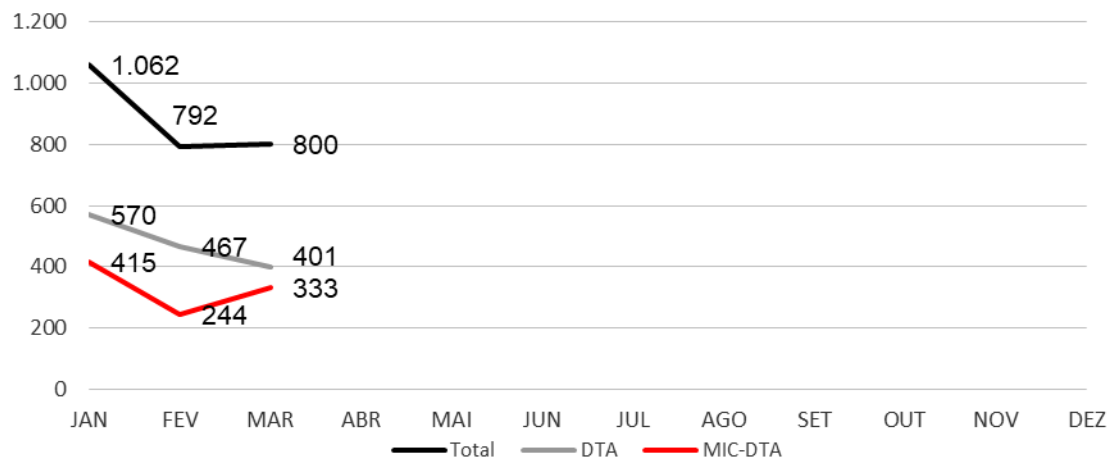
DU-Es Registradas	jan a mar 2024	jan a mar 2025	Crescimento % 2024/2025
Total	45.257	47.856	6%
Verde	44.869	47.354	6%
Laranja	72	67	-7%
Vermelho	316	435	38%

# DECLARAÇÕES DE TRÂNSITO 2025

DTs Desemb. 2025	JAN	FEV	MAR
Total	1.062	792	800
DTA	570	467	401
MIC-DTA	415	244	333

Total = (DTA + DTC + MIC-DTA)

## DECLARAÇÕES DE TRÂNSITO - 2024



# DECLARAÇÕES DE TRÂNSITO

## Comparativo anual

DTs Desemb.	jan a mar 2024	jan a mar 2025	Crescimento % 2024/2025
Total	2.033	2.654	31%
DTA	1.199	1.438	20%
MIC-DTA	731	992	36%

Total =(DTA + DTC + MIC-DTA)

# MERCADORIAS MAIS IMPORTADAS NA JURISDIÇÃO DA ALFÂNDEGA DO PORTO DE PARANAGUÁ

## CLASSIFICADAS POR CAPÍTULO DA NCM

### IMPORTAÇÃO - 2025 (em US\$ mi)

COD	CAPITULO NCM	jan a mar 2024	jan a mar 2025	CRESCIMENTO	PARTICIPAÇÃO
31	Aduos ou fertilizantes	708	803	13%	18%
29	Produtos químicos orgânicos	411	565	37%	13%
84	Máquinas, aparelhos e materiais mecânicos	614	562	-9%	13%
27	Combust., óleos minerais, mat. betum., ceras	432	517	20%	12%
87	Veículos, tratores e outros veíc. terrestres	445	366	-18%	8%
85	Máquinas, aparelhos e materiais elétricos	281	264	-6%	6%
38	Produtos diversos das indústrias químicas	196	168	-14%	4%
39	Plásticos e suas obras	147	153	4%	3%
15	Gorduras, óleos, ceras, origem animal ou veg.	85	112	31%	3%
10	Cereais	48	89	87%	2%
	OUTROS	759	804	6%	18%
	TOTAL	4.127	4.402	6,7%	100%

# MERCADORIAS MAIS EXPORTADAS NA JURISDIÇÃO DA ALFÂNDEGA DO PORTO DE PARANAGUÁ

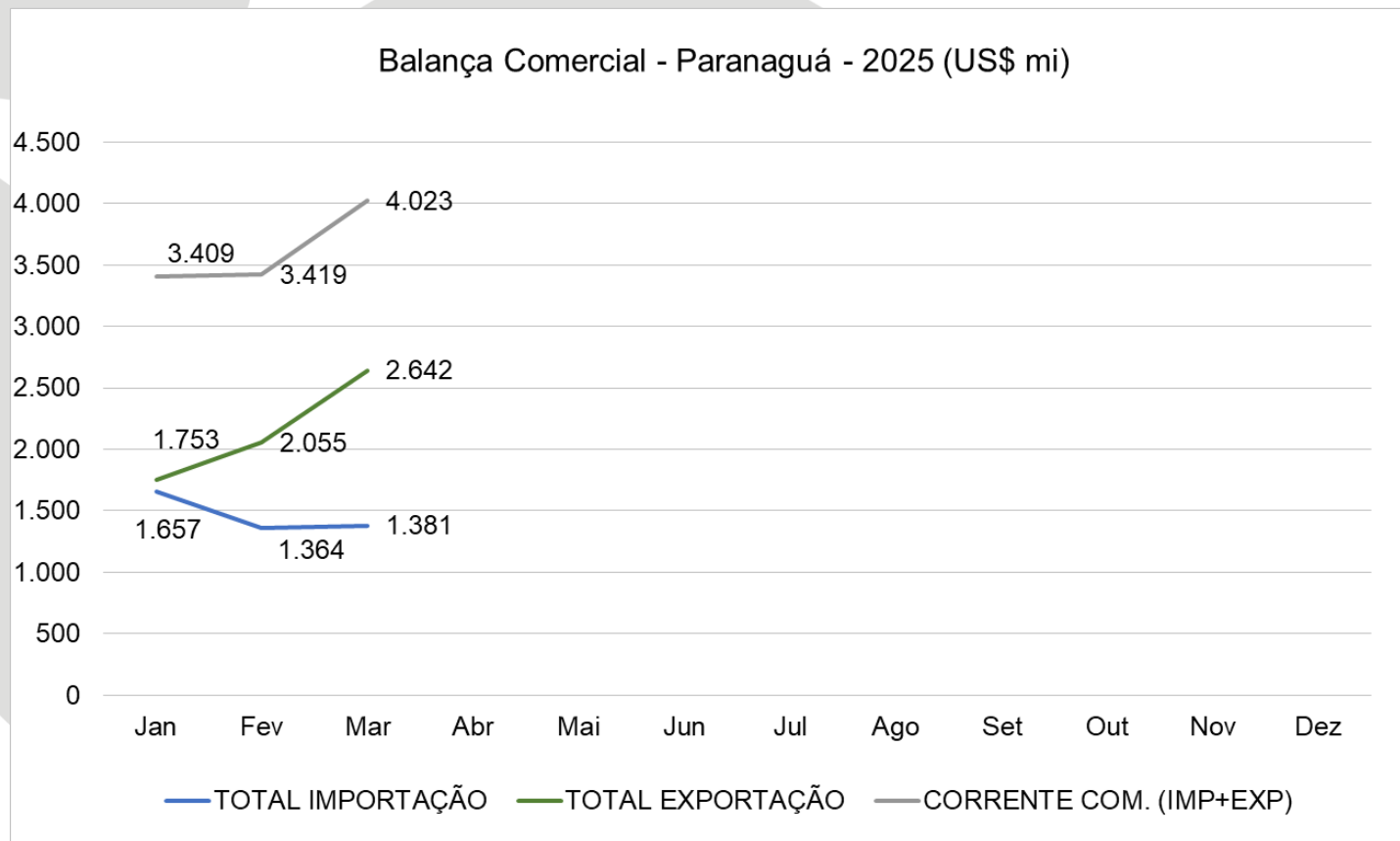
## CLASSIFICADAS POR CAPÍTULO DA NCM

EXPORTAÇÃO - 2025 (em US\$ mi)					
COD	CAPITULO NCM	jan a mar 2024	jan a mar 2025	CRESCIMENTO	PARTICIPAÇÃO
02	Carnes e miudezas, comestíveis	1.498	1.948	30%	30%
12	Sementes e frutos oleaginosos (SOJA)	1.639	1.469	-10%	23%
23	Resíduos e desperdícios ind. alim. (FARELO)	682	596	-13%	9%
17	Açúcares e produtos de confeitaria	905	550	-39%	9%
15	Gorduras, óleos, ceras, origem animal ou veg.	154	306	99%	5%
44	Madeira, carvão vegetal e obras de madeira	247	236	-5%	4%
87	Veículos, tratores e outros veíc. terrestres	137	218	59%	3%
10	Cereais (MILHO)	76	177	132%	3%
47	Pastas madeira, papel ou cartão de reciclar	114	132	16%	2%
84	Reatores nucl., caldeiras, instrum. mecânicos	158	130	-18%	2%
	OUTROS	753	688	-9%	11%
	TOTAL	6.363	6.449	1,4%	100%

# BALANÇA COMERCIAL

## JURISDIÇÃO DA ALFÂNDEGA DO PORTO DE PARANAGUÁ

2025 - US\$ mi	Jan	Fev	Mar
<b>TOTAL IMPORTAÇÃO</b>	<b>1.657</b>	<b>1.364</b>	<b>1.381</b>
<b>TOTAL EXPORTAÇÃO</b>	<b>1.753</b>	<b>2.055</b>	<b>2.642</b>
<b>CORRENTE COM. (IMP+EXP)</b>	<b>3.409</b>	<b>3.419</b>	<b>4.023</b>



# **ALFÂNDEGA DA RECEITA FEDERAL DO BRASIL NO PORTO DE PARANAGUÁ**

## **FIM**

[alfpga.pr@rfb.gov.br](mailto:alfpga.pr@rfb.gov.br)

[colfac.pr.alfpga@rfb.gov.br](mailto:colfac.pr.alfpga@rfb.gov.br)