

# **ALFÂNDEGA DA RECEITA FEDERAL DO BRASIL DO PORTO DE PARANAGUÁ**

## **24ª Reunião da COLFAC de Paranaguá**

**17 de agosto de 2021**

# **ALFÂNDEGA DA RECEITA FEDERAL DO BRASIL DO PORTO DE PARANAGUÁ**

**GERENCIAIS - JULHO DE 2021**

# EXPORTAÇÃO

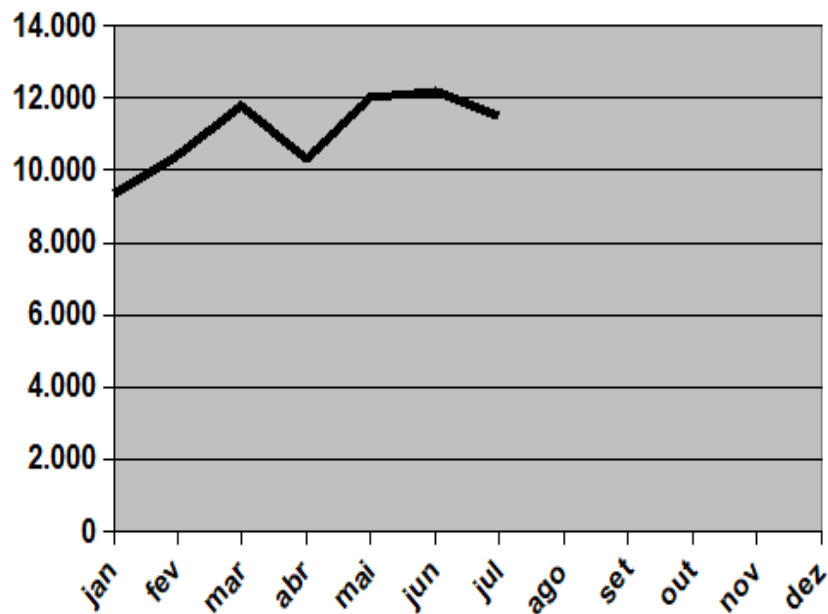
## Quantidade de Declarações – 2021

Declarações Registradas	jan	fev	mar	abr	mai	jun	jul
Total	9.338	10.406	11.794	10.288	12.045	12.177	11.521
Verde	9299	10.371	11.734	10.254	11.996	12.128	11.473
Laranja	14	4	21	9	15	14	26
Vermelho	25	31	39	25	34	35	22
% Verde	100%	100%	99%	100%	100%	100%	100%
% Laranja	0,1%	0,0%	0,2%	0,1%	0,1%	0,1%	0,2%
% Vermelho	0,3%	0,3%	0,3%	0,2%	0,3%	0,3%	0,2%

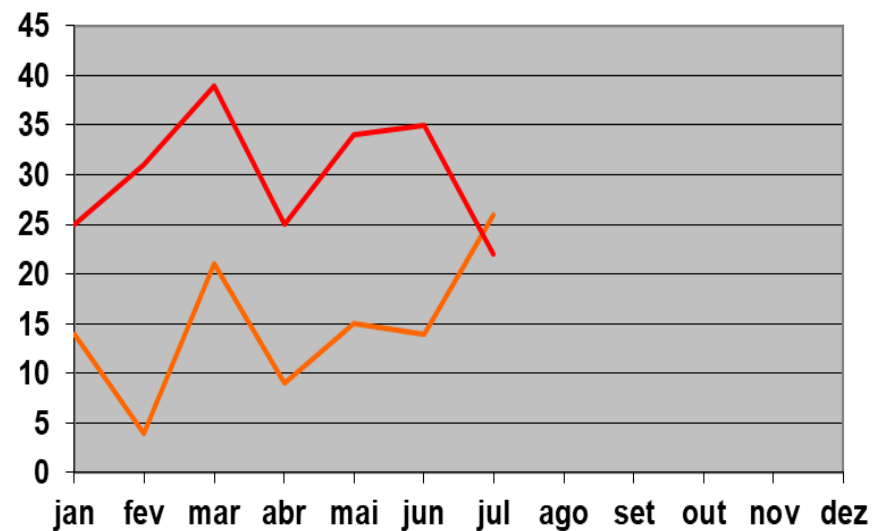
# EXPORTAÇÃO

## Quantidade de Declarações – 2021

### Declarações de Exportação -TOTAL



### Declarações de Exportação LARANJA E VERMELHO



# EXPORTAÇÃO

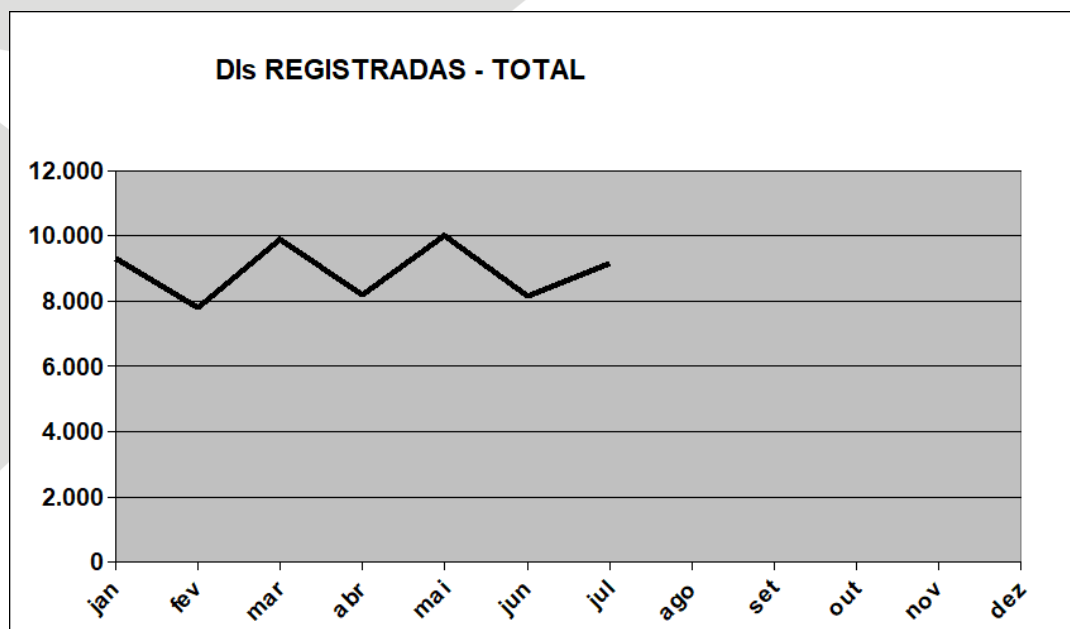
## Comparativo 2020 – 2021

DU-Es Registradas	jan a jul 2020	jan a jul 2021	Crescimento % 2020/2021
Total	69.628	77.569	11%
Verde	69.261	77.255	12%
Laranja	161	103	-36%
Vermelho	206	211	2%

# IMPORTAÇÃO

## Quantidade de Declarações de Importação - 2021

2021	jan	fev	mar	abr	mai	jun	jul
<b>DI NORMAIS</b>	7.947	6.414	7.978	6.587	8.647	6.524	6.989
<b>Sobre Águas OEA</b>	932	1038	1568	1100	816	1170	1675
<b>DI ANTECIPADO</b>	300	187	182	322	363	329	317
<b>DI Entrepasto</b>	123	152	158	175	182	136	191
<b>TOTAL</b>	<b>9.302</b>	<b>7.791</b>	<b>9.886</b>	<b>8.184</b>	<b>10.008</b>	<b>8.159</b>	<b>9.172</b>



# IMPORTAÇÃO

## Comparativo 2020 - 2021

DIs Registradas	jan a jul 2020	jan a jul 2021	Crescimento % 2020/2021
Total	49.302	62.502	27%
Verde	47.355	59.807	26%
Amarelo	1.589	2.315	46%
Vermelho	358	380	6%

# IMPORTAÇÃO

Quantidade de DI normais e OEA Parametrizadas - 2021

<b>DIs NORMAIS + OEA</b>	<b>jan</b>	<b>fev</b>	<b>mar</b>	<b>abr</b>	<b>mai</b>	<b>jun</b>	<b>jul</b>
Total	8.879	7.452	9.546	7.687	9.463	7.694	8.664
Verde	8.780	7.352	9.436	7.599	9.375	7.584	8.575
Amarelo	43	51	47	37	38	48	44
Vermelho	56	49	63	51	50	62	45



# IMPORTAÇÃO

Parametrização (%) – DI normais – 2021

<b>Dis NORMAIS + OEA</b>	<b>jan</b>	<b>fev</b>	<b>mar</b>	<b>abr</b>	<b>mai</b>	<b>jun</b>	<b>jul</b>
<b>Verde</b>	<b>98,9%</b>	<b>98,7%</b>	<b>98,8%</b>	<b>98,9%</b>	<b>99,1%</b>	<b>98,6%</b>	<b>99,0%</b>
<b>Amarelo</b>	<b>0,5%</b>	<b>0,7%</b>	<b>0,5%</b>	<b>0,5%</b>	<b>0,4%</b>	<b>0,6%</b>	<b>0,5%</b>
<b>Vermelho</b>	<b>0,6%</b>	<b>0,7%</b>	<b>0,7%</b>	<b>0,7%</b>	<b>0,5%</b>	<b>0,8%</b>	<b>0,5%</b>

# GRAU DE FLUIDEZ NA IMPORTAÇÃO

GRAU DE FLUIDEZ GERAL (% de DI liberadas em até 1 dia)

2021	jan	fev	mar	abr	mai	jun	jul
<b>Total</b>	97,6%	94,6%	97,7%	96,4%	98,2%	97,4%	97,5%

\* Meta 93%

# TEMPOS NA IMPORTAÇÃO - 2021

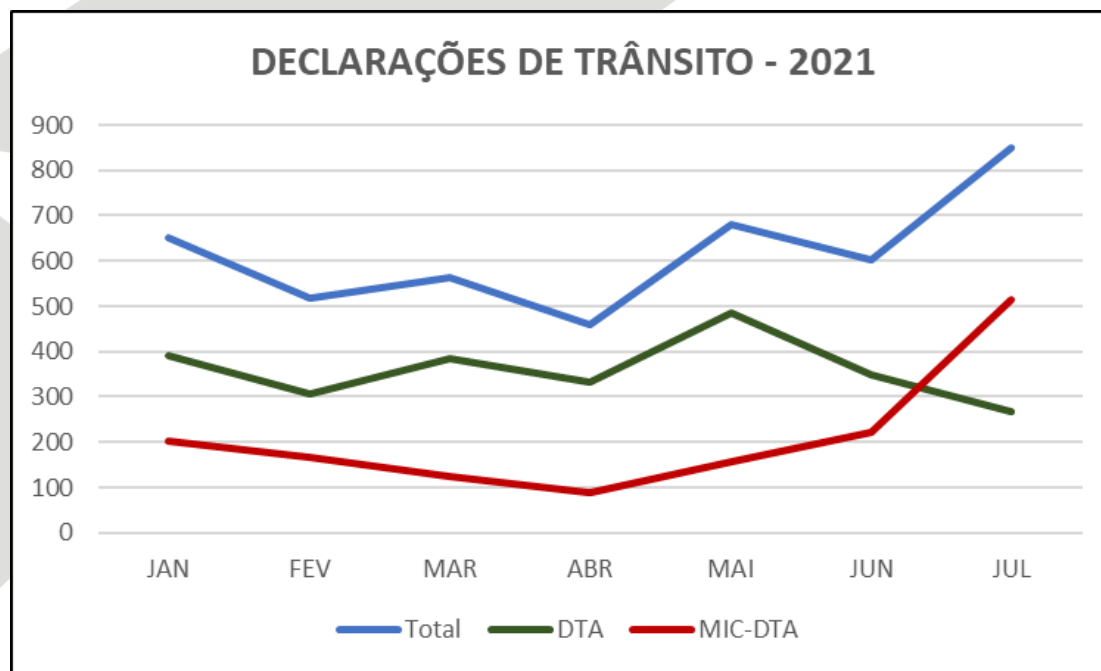
Tempos de despacho em horas – DIs Normais

ETAPA	CANAL	jan	fev	mar	abr	mai	jun	jul
Registro-Seleção	Todos	2,2	2,0	2,0	1,8	1,6	1,9	1,6
Seleção-Recepção	Am-Verm	32,7	32,3	38,7	33,9	24,9	33,4	37,0
Recepção-Distribuição	Am-Verm	25,8	30,3	16,0	13,0	12,8	17,4	14,8
Distrib-Desembaraço	Amarelo	98,5	122,7	133,0	100,4	137,5	126,9	109,2
Distrib-Desembaraço	Vermelho	183,5	181,8	185,4	173,8	142,7	198,6	209,8

# DECLARAÇÕES DE TRÂNSITO 2021

DTs Desemb. 2021	JAN	FEV	MAR	ABR	MAI	JUN	JUL
Total	651	517	563	458	680	603	849
DTA	391	307	385	331	486	349	268
MIC-DTA	201	168	125	88	157	221	516

Total = (DTA + DTC + MIC-DTA)



# DECLARAÇÕES DE TRÂNSITO

## Comparativo anual

DTs Desemb.	jan a jul 2020	jan a jul 2021	Crescimento % 2020/2021
Total	2.554	4.321	69%
DTA	1.897	2.517	33%

Total = (DTA + DTC + MIC-DTA)

# MERCADORIAS MAIS EXPORTADAS NA JURISDIÇÃO DA ALFÂNDEGA DO PORTO DE PARANAGUÁ

## CLASSIFICADAS POR CAPÍTULO DA NCM

EXPORTAÇÃO - 2021 (em US\$ mi)

COD	CAPITULO NCM	jan a jul 2020	jan a jul 2021	CRESCIMENTO	PARTICIPAÇÃO
12	Sementes e frutos oleaginosos (SOJA)	3.859	3.774	-2%	32%
02	Carnes e miudezas, comestíveis	2.403	2.466	3%	21%
23	Resíduos e desperdícios ind. alim. (FARELO)	1.198	1.249	4%	10%
17	Açúcares e produtos de confeitaria	572	863	51%	7%
15	Gorduras, óleos, ceras, origem animal ou veg.	451	796	76%	7%
87	Veículos, tratores e outros veíc. terrestres	393	451	15%	4%
44	Madeira, carvão vegetal e obras de madeira	244	424	73%	4%
47	Pastas madeira, papel ou cartão de reciclar	261	340	30%	3%
84	Reatores nucl., caldeiras, instrum. mecânicos	155	202	30%	2%
48	Papel e cartão, obras de pasta de celulose	231	157	-32%	1%
	OUTROS	930	1.257	35%	10%
	<b>TOTAL</b>	<b>10.698</b>	<b>11.981</b>	<b>12,0%</b>	<b>100%</b>

# MERCADORIAS MAIS IMPORTADAS NA JURISDIÇÃO DA ALFÂNDEGA DO PORTO DE PARANAGUÁ

## CLASSIFICADAS POR CAPÍTULO DA NCM

IMPORTAÇÃO - 2021 (em US\$ mi)

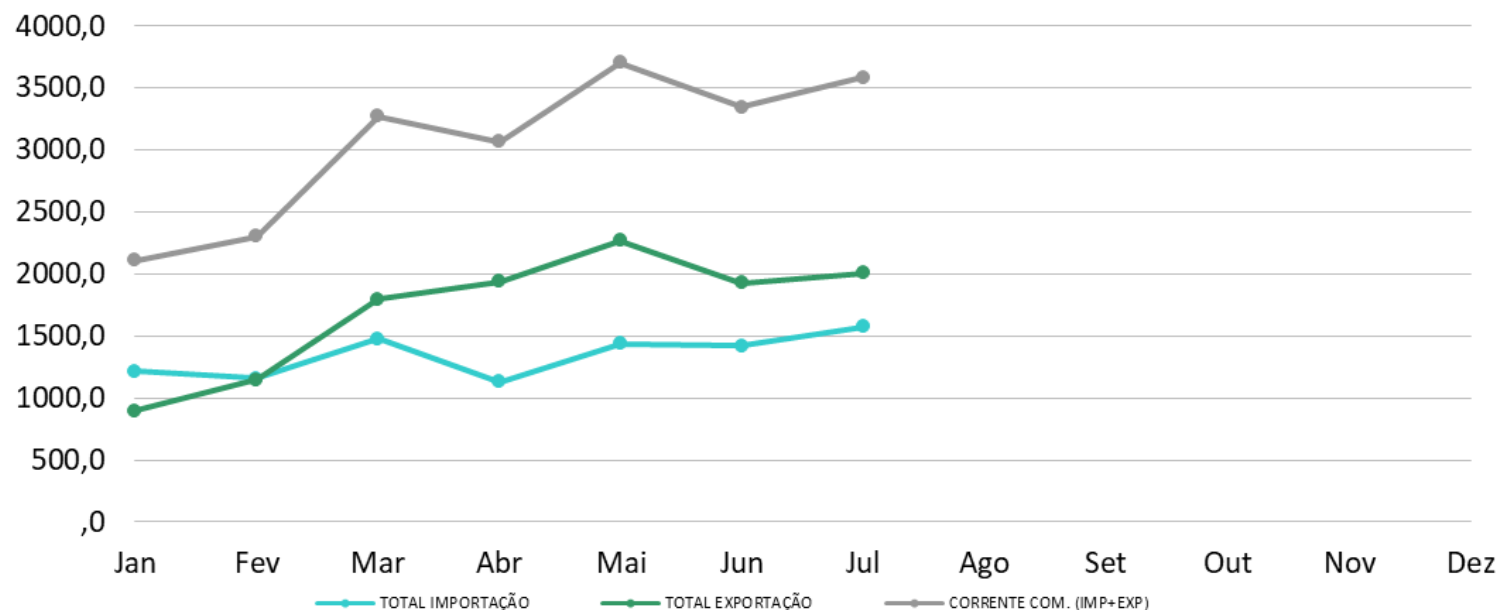
COD	CAPITULO NCM	jan a jul 2020	jan a jul 2021	CRESCIMENTO	PARTICIPAÇÃO
31	Aubos ou fertilizantes	1.563	<b>2.045</b>	31%	22%
84	Máquinas, aparelhos e materiais mecânicos	713	<b>1.054</b>	48%	11%
27	Combust., óleos minerais, mat. betum., ceras	798	<b>1.019</b>	28%	11%
87	Veículos, tratores e outros veíc. terrestres	689	<b>1.002</b>	45%	11%
29	Produtos químicos orgânicos	670	<b>957</b>	43%	10%
85	Máquinas, aparelhos e materiais elétricos	469	<b>695</b>	48%	7%
38	Produtos diversos das indústrias químicas	307	<b>349</b>	13%	4%
39	Plásticos e suas obras	195	<b>318</b>	63%	3%
40	Borracha e suas obras	122	<b>225</b>	85%	2%
15	Gorduras, óleos, ceras, origem animal ou veg.	29	<b>220</b>	653%	2%
	OUTROS	1.296	<b>1.522</b>	17%	16%
	<b>TOTAL</b>	<b>6.852</b>	<b>9.405</b>	<b>37,3%</b>	<b>100%</b>

# BALANÇA COMERCIAL

## JURISDIÇÃO DA ALFÂNDEGA DO PORTO DE PARANAGUÁ

2021 - US\$ mi	Jan	Fev	Mar	Abr	Mai	Jun	Jul
<b>TOTAL IMPORTAÇÃO</b>	<b>1.213</b>	<b>1.159</b>	<b>1.475</b>	<b>1.128</b>	<b>1.436</b>	<b>1.418</b>	<b>1.577</b>
<b>TOTAL EXPORTAÇÃO</b>	<b>894</b>	<b>1.146</b>	<b>1.799</b>	<b>1.940</b>	<b>2.267</b>	<b>1.927</b>	<b>2.008</b>
<b>CORRENTE COM. (IMP+EXP)</b>	<b>2.107</b>	<b>2.306</b>	<b>3.274</b>	<b>3.068</b>	<b>3.702</b>	<b>3.345</b>	<b>3.585</b>

Balança Comercial - Paranaguá - 2021 (US\$ mi)

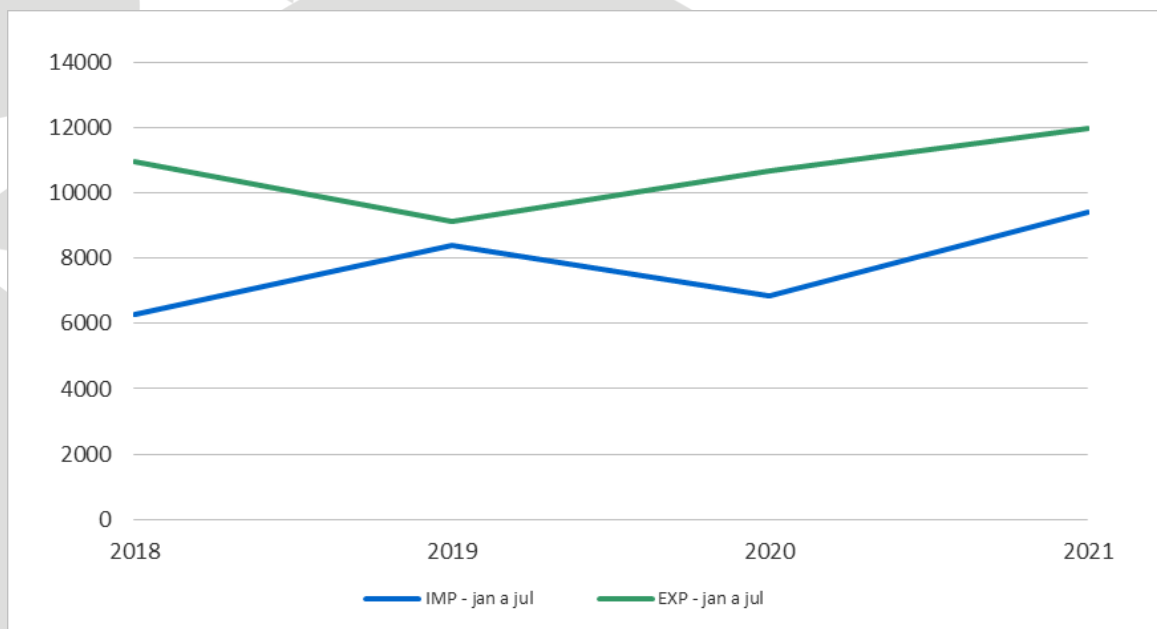




# BALANÇA COMERCIAL

## JURISDIÇÃO DA ALFÂNDEGA DO PORTO DE PARANAGUÁ

Ano - US\$ mi	2018	2019	2020	2021
IMP - jan a jul	<b>6.297</b>	<b>8.413</b>	<b>6.852</b>	<b>9.405</b>
EXP - jan a jul	<b>10.983</b>	<b>9.116</b>	<b>10.698</b>	<b>11.981</b>





**ALFÂNDEGA DA RECEITA FEDERAL  
DO BRASIL NO PORTO DE  
PARANAGUÁ**

**FIM**

[alfpga.pr@rfb.gov.br](mailto:alfpga.pr@rfb.gov.br)