

# Perfil das Lideranças no Governo Federal

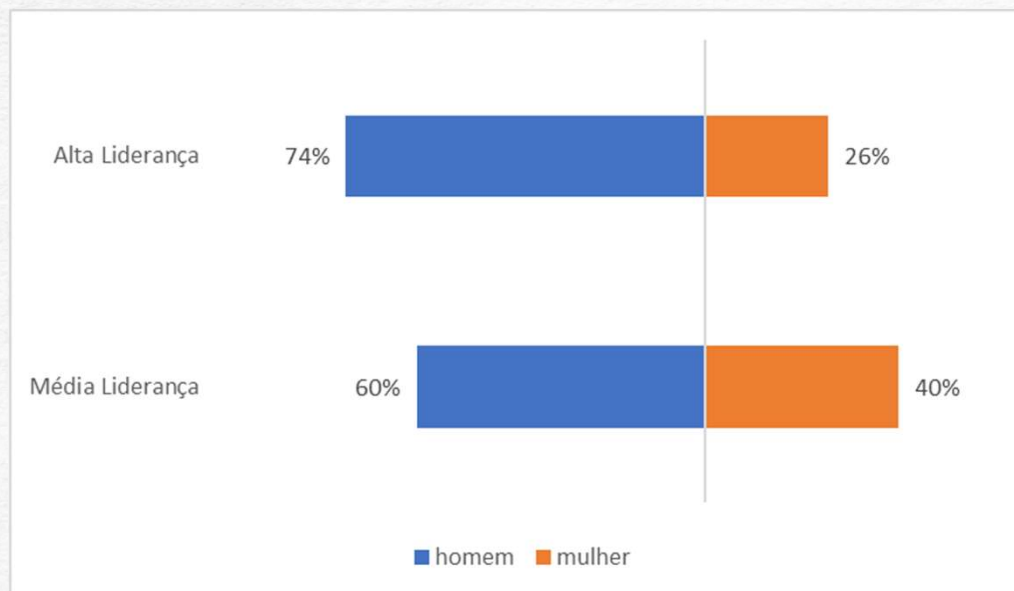


Recorte de gênero, cor/raça e etnia

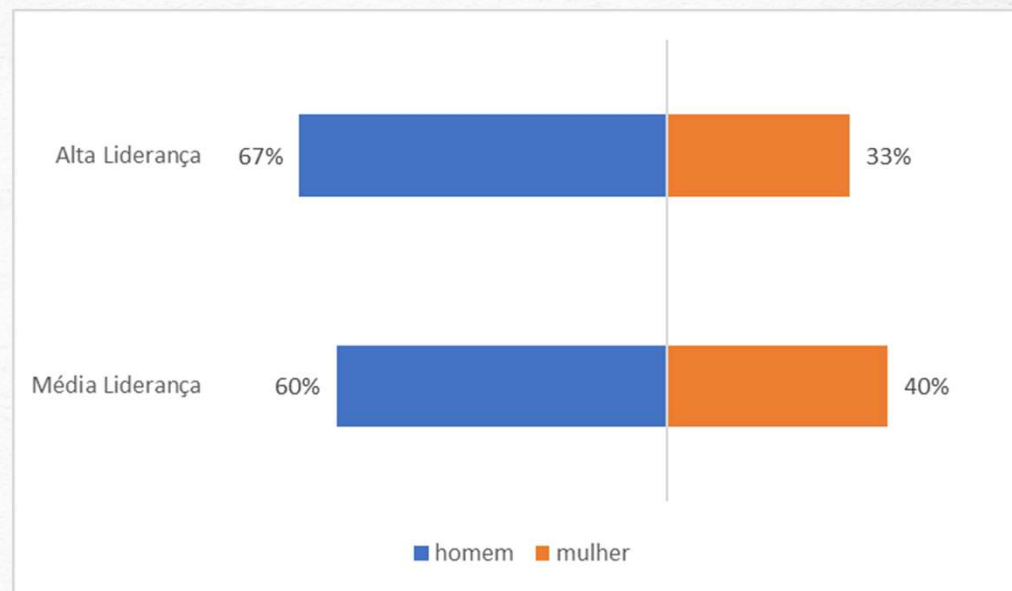
# 1. Ocupação de Cargos de Liderança

Força de Trabalho Geral feminina:  
Fev/2019: 46%  
Fev/2023: 45%

Fev/2019



Fev/2023



Alta Liderança: equivalente aos DAS-5, DAS-6 e NES

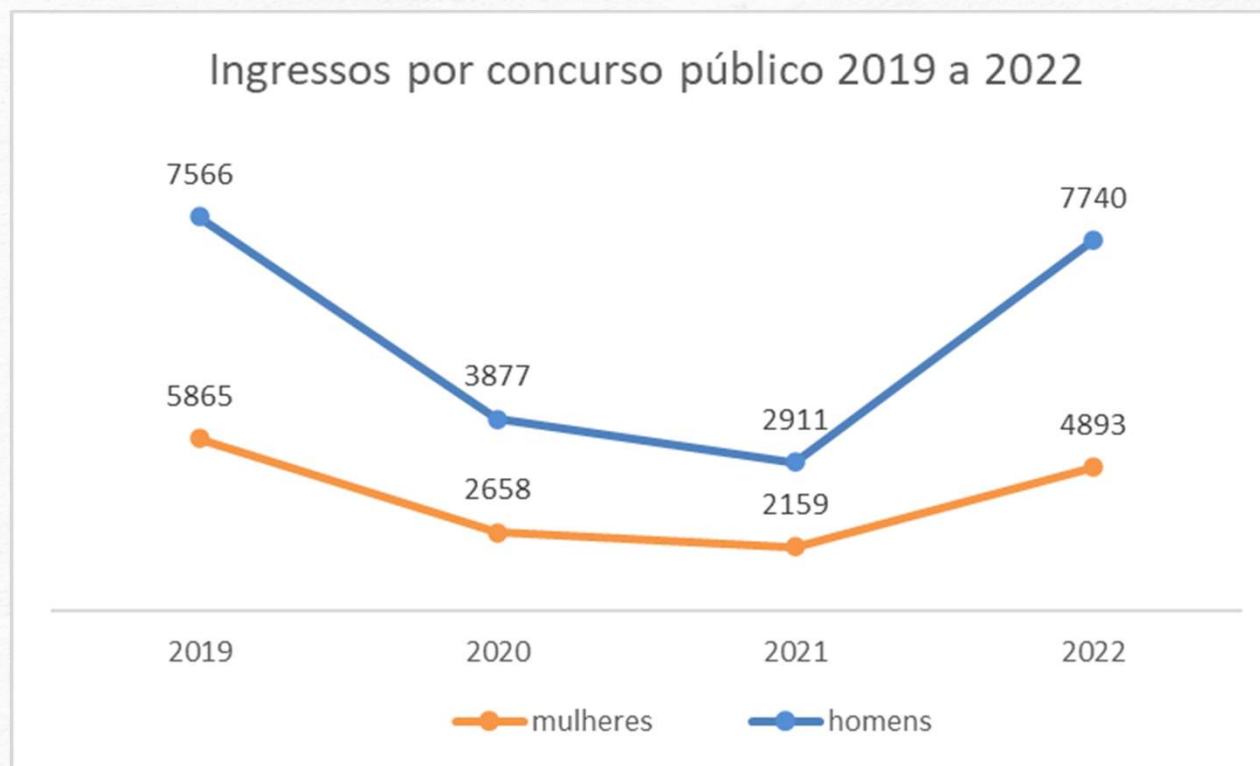
Média Liderança: equivalente aos DAS-1 ao DAS-4

# Perfil dos ingressos 2019 a 2022:

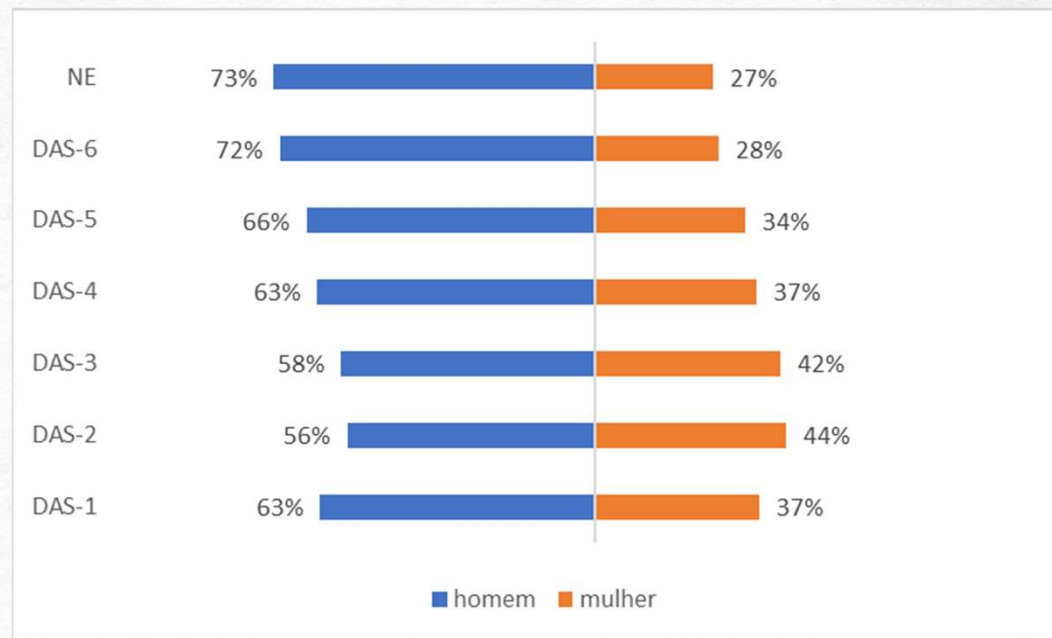
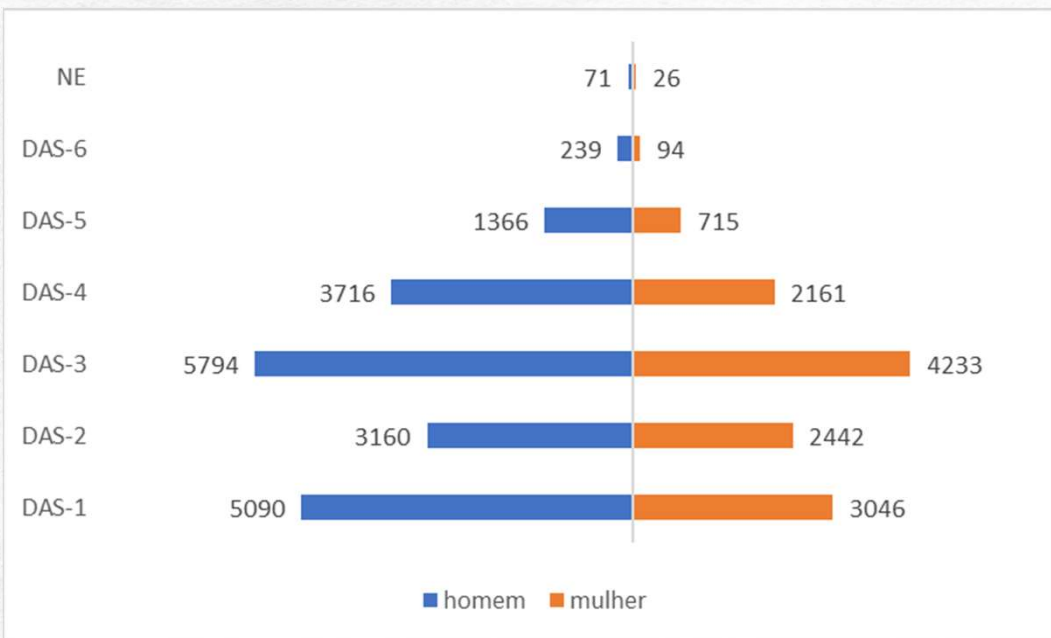
Homens: 58,7%  
Mulheres: 41,3%

## Principais concursos:

- Docentes
- Técnicos das Universidades
- Polícia Rodoviária
- Polícia Federal
- Especialista em Meio Ambiente
- Ministério da Cultura
- Agente de Execução Penal
- Carreira de Finanças e Controle

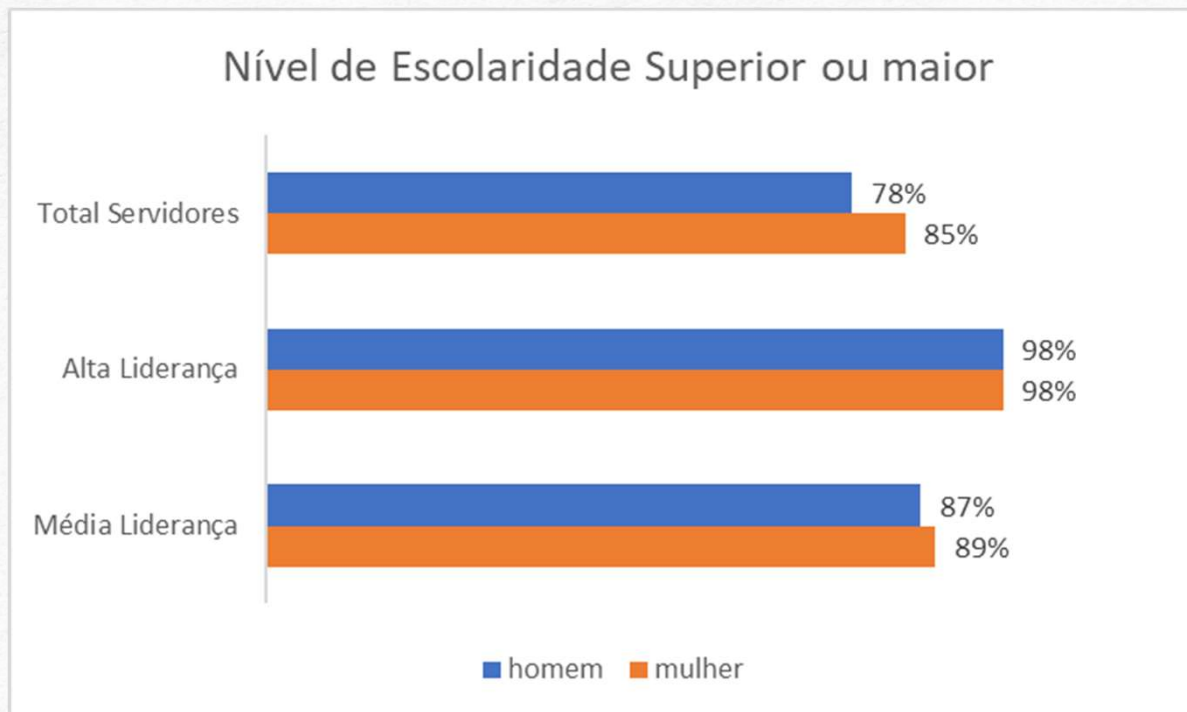


# 1.2 Ocupação de Cargos de Liderança (fev/23)

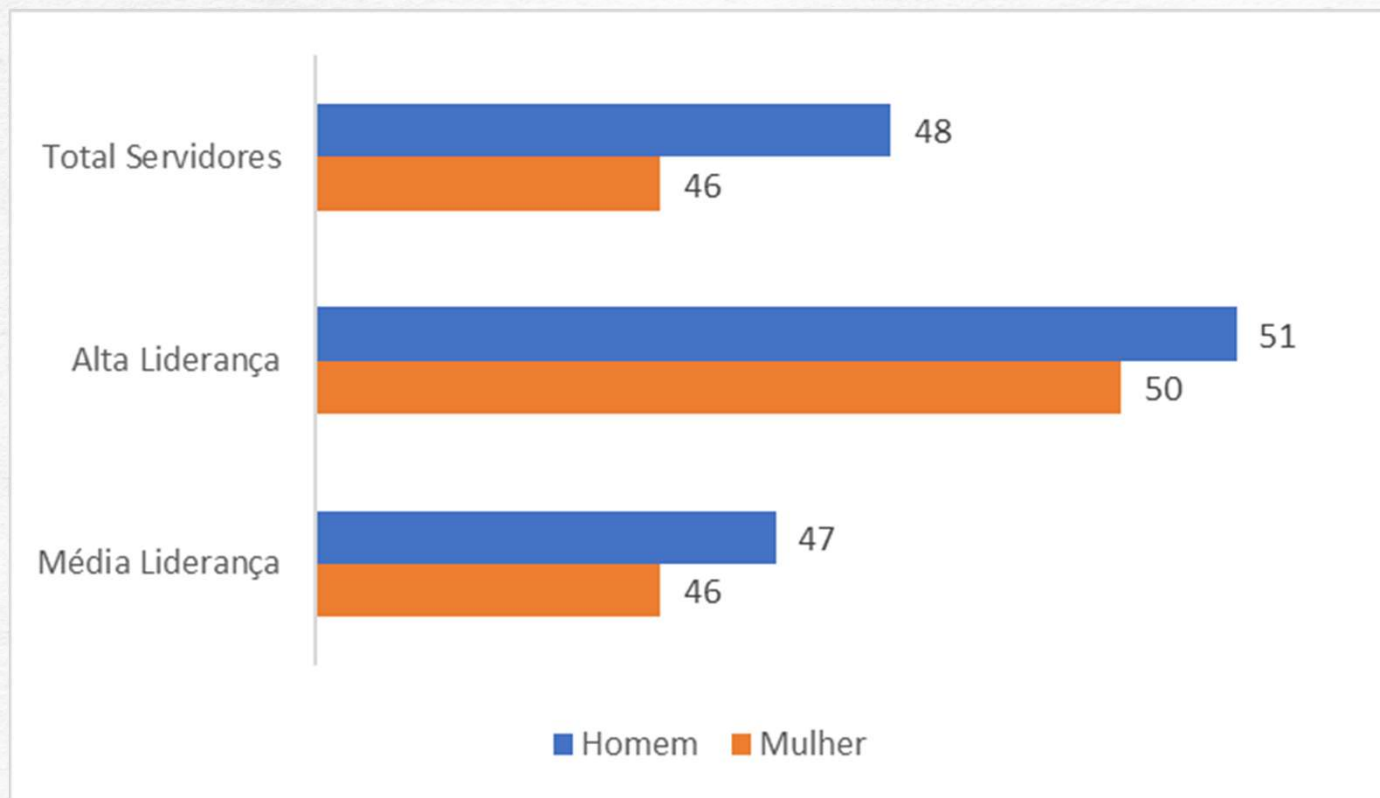


<b>Total</b>	
NE: 97	DAS-03: 10027
DAS-06: 333	DAS-02: 5602
DAS-05: 2081	DAS-01: 8136
DAS-04: 5877	

### 3. Escolaridade (fev/23)



## 4. Média de Idade (fev/23)



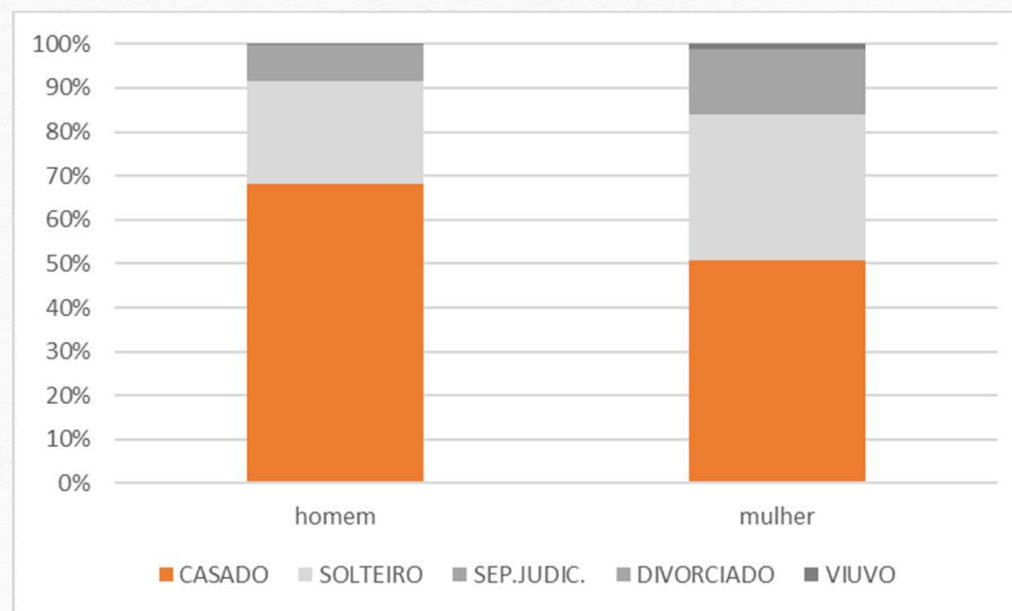
A média de idade das mulheres é um pouco menor que a dos homens

Alta Liderança: equivalente aos DAS-5, DAS-6 e NES

Média Liderança: equivalente aos DAS-1 ao DAS-4

## 5. Estado Civil (fev/23)

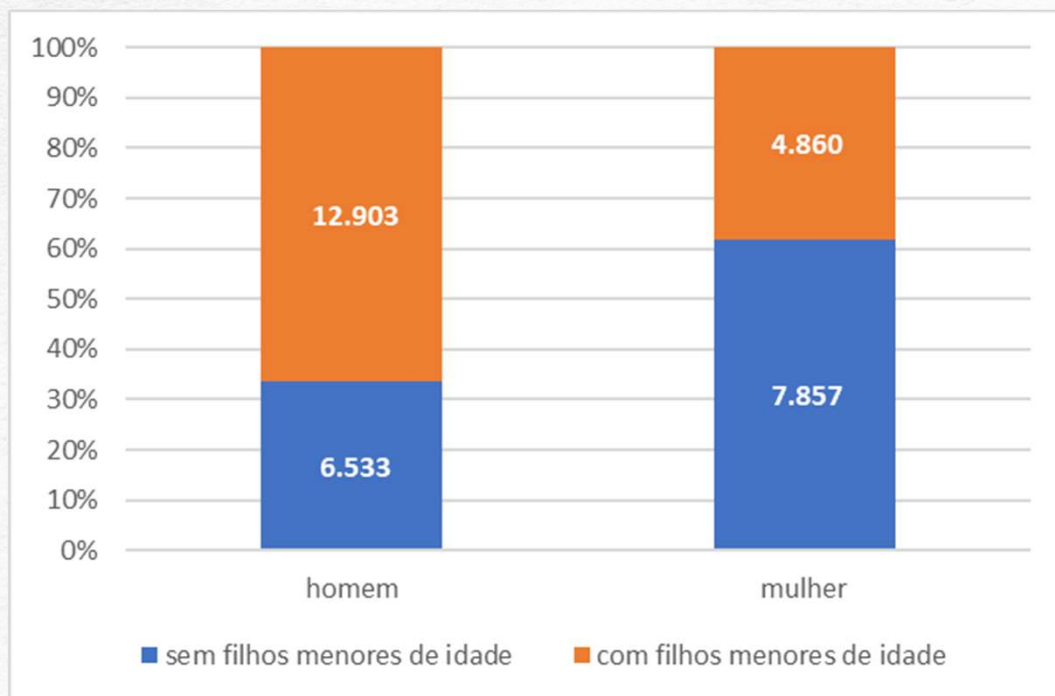
Das mulheres em cargos de liderança, 51% são casadas.  
Entre os homens, esse percentual sobe para 68%.



## 6. Filhos Menores de Idade (fev/23)

Das mulheres em cargos de liderança, apenas 38% tem filhos menores de idade.

Entre os homens, esse percentual é de 66%.



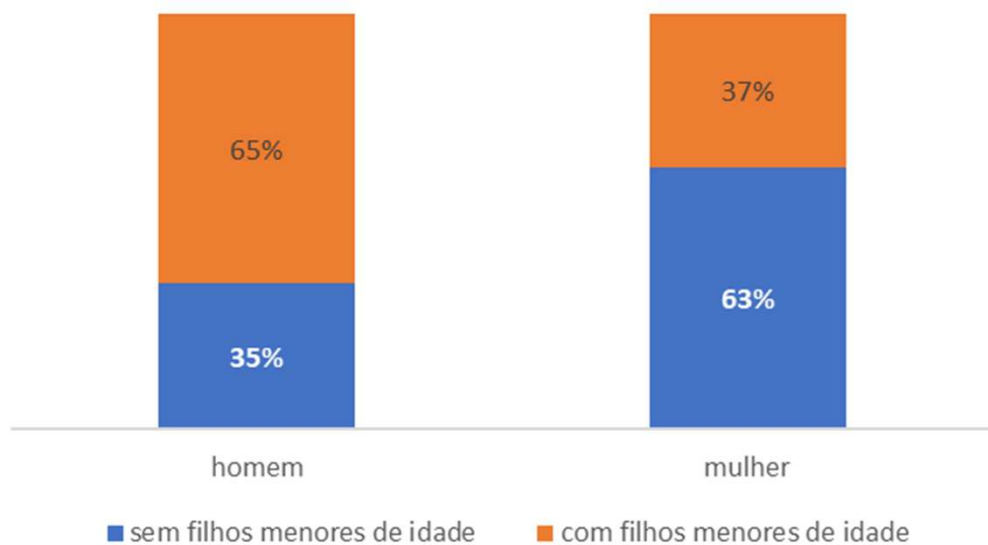
Estatisticamente, a chance de um homem em cargo de liderança ter filhos menores de idade é 3,2 vezes maior do que uma mulher nas mesmas condições.



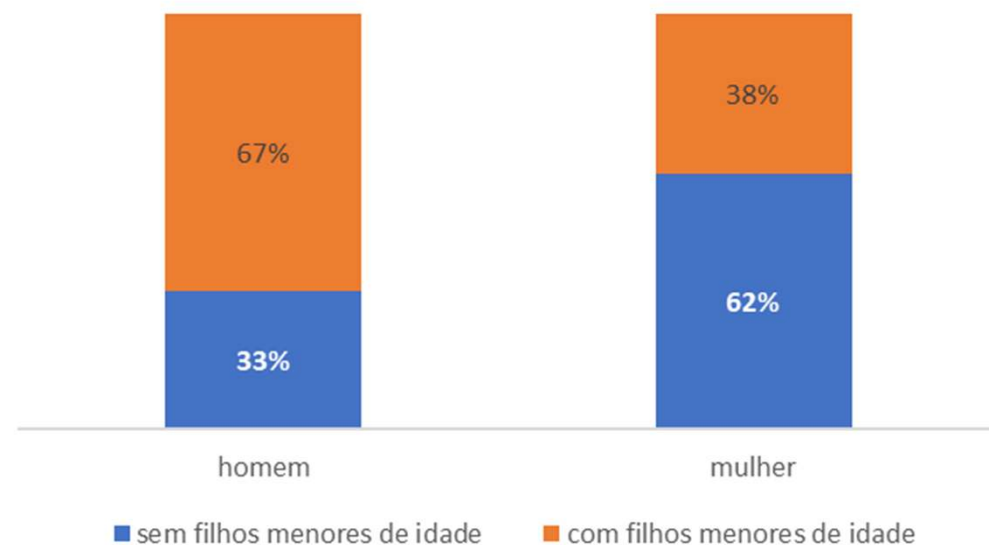
## 6.1 Filhos Menores de Idade (fev/23)



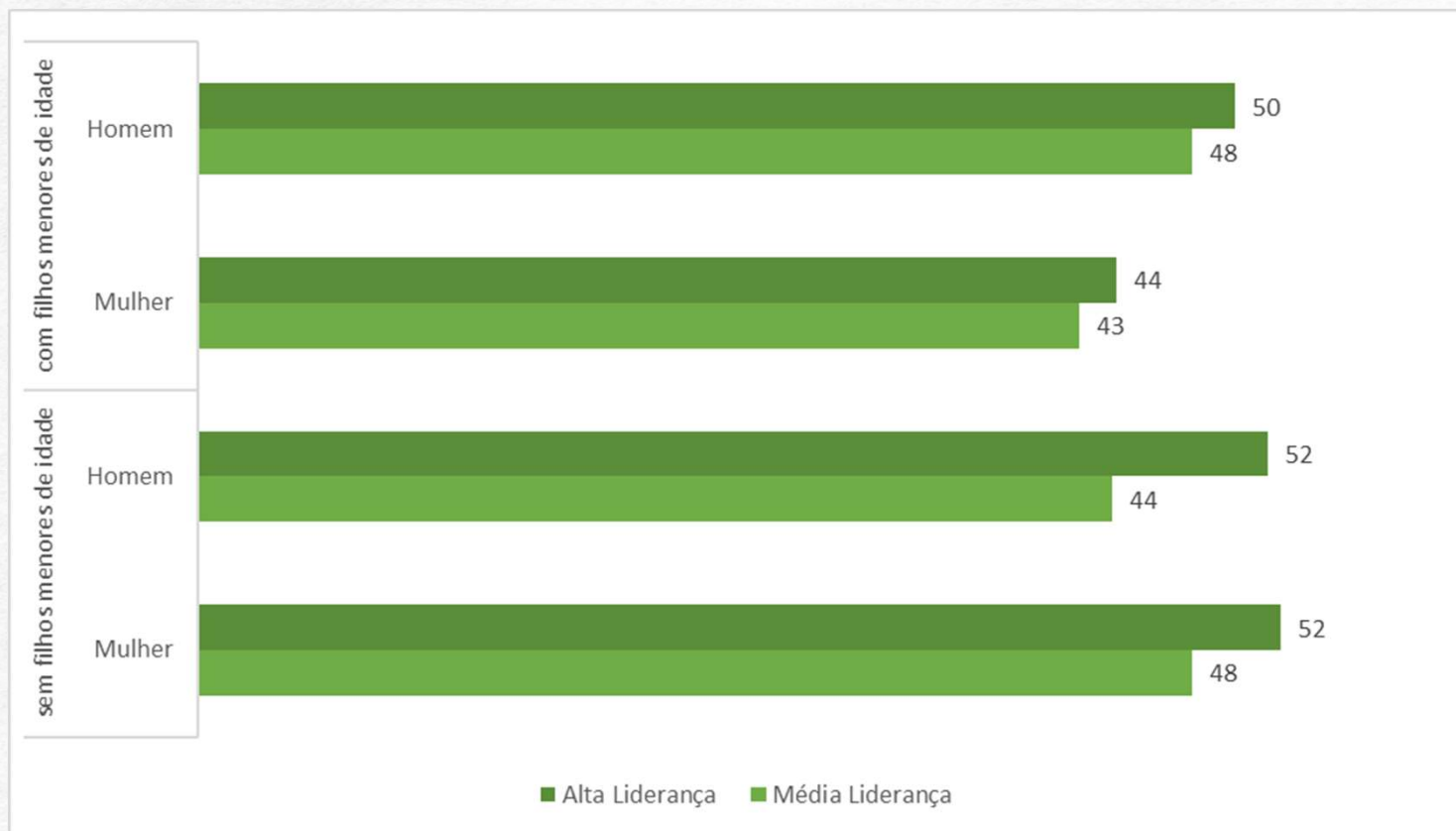
### Alta Liderança



### Média Liderança



## 7. Média de Idade x Filhos Menores de Idade (fev/23)



Entre as lideranças com filhos menores de idade, a média de idade das mulheres é sempre menor que a dos homens.

Já entre os líderes sem filhos menores de idade, a média de idade das mulheres é ligeiramente maior ou igual à dos homens

Alta Liderança: equivalente aos DAS-5, DAS-6 e NES

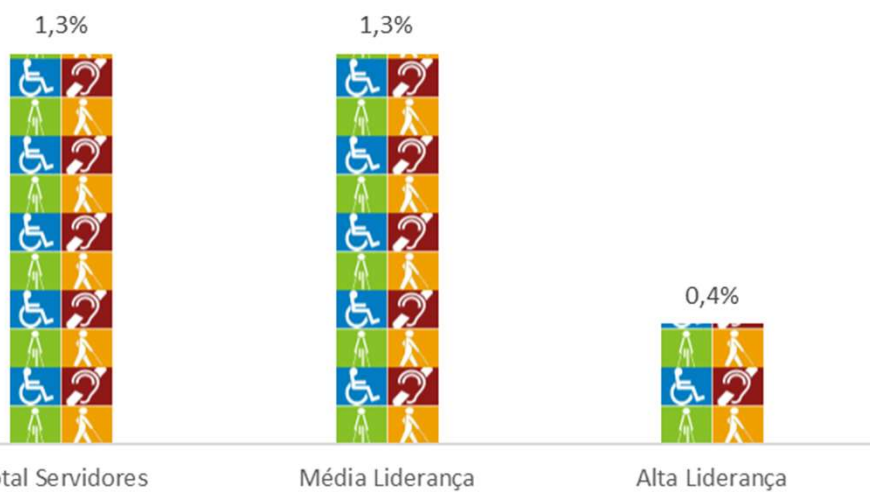
Média Liderança: equivalente aos DAS-1 ao DAS-4

MINISTÉRIO DA  
GESTÃO E DA INOVAÇÃO  
EM SERVIÇOS PÚBLICOS

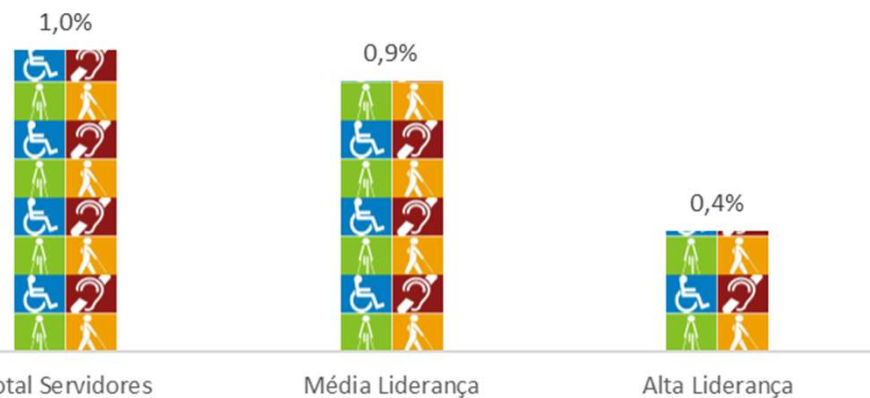


## 8. PCD (fev/23)

### Homem PCD

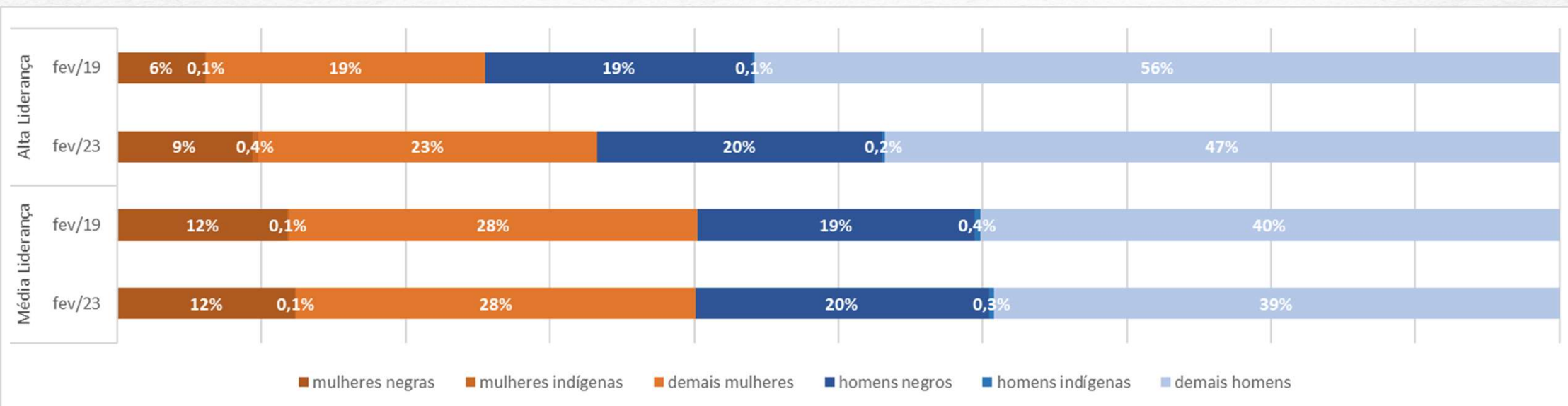


### Mulher PCD



## 9. Cor/Raça e Etnia (fev/23)

Na Alta Liderança, a presença de mulheres negras e indígenas aumentou entre 2019 e 2022. Na Média Liderança, se manteve igual. A presença de homens negros e indígenas apresentou aumento em ambos os níveis de liderança entre 2019 e 2022.



Alta Liderança: equivalente aos DAS-5, DAS-6 e NES

Média Liderança: equivalente aos DAS-1 ao DAS-4

MINISTÉRIO DA  
GESTÃO E DA INOVAÇÃO  
EM SERVIÇOS PÚBLICOS



## 9.1 Cor/Raça e Etnia (fev/23)

	COR/ETNIA	DAS-1	DAS-2	DAS-3	DAS-4	DAS-5	DAS-6	NE	TOTAL
M U L H E R E S	NEGRA	944	797	1.345	570	202	24	9	3.891
	INDÍGENA	12	4	6	3	5	4	1	35
	AMARELA	85	52	103	47	7	4		298
	BRANCA	1.904	1.512	2.630	1.463	483	58	16	8.066
	NÃO INFORMADA	101	77	149	78	18	4		427
	<b>TOTAL</b>	<b>3.046</b>	<b>2.442</b>	<b>4.233</b>	<b>2.161</b>	<b>715</b>	<b>94</b>	<b>26</b>	<b>12.717</b>
H O M E N S	NEGRA	1.898	1.057	2.039	1.045	437	50	10	6.536
	INDÍGENA	76	7	5	8	1	2	2	101
	AMARELA	110	65	96	60	20			351
	BRANCA	2.867	1.925	3.453	2.455	862	181	51	11.794
	NÃO INFORMADA	139	106	201	148	46	6	8	654
	<b>TOTAL</b>	<b>5.090</b>	<b>3.160</b>	<b>5.794</b>	<b>3.716</b>	<b>1.366</b>	<b>239</b>	<b>71</b>	<b>19.436</b>
<b>TOTAL GERAL</b>		<b>8.136</b>	<b>5.602</b>	<b>10.027</b>	<b>5.877</b>	<b>2.081</b>	<b>333</b>	<b>97</b>	<b>32.153</b>

Acesse o estudo completo no Observatório de Pessoal  
[gov.br/servidor/observatorio](http://gov.br/servidor/observatorio)

# OBSERVATÓRIO DE PESSOAL

*Saiba onde encontrar  
os dados de pessoal  
do Governo Federal*



# Obrigada!

[Acesse o estudo completo no Observatório de Pessoal](#)

MINISTÉRIO DA  
GESTÃO E DA INOVAÇÃO  
EM SERVIÇOS PÚBLICOS

