

# **MANUAL DE PROCEDIMENTOS DO CADASTRADOR PARCIAL SISTEMA - SIASS**

**Janeiro de 2025**

**Ministra de Estado da Gestão e da Inovação em Serviços Públicos**  
ESTHER DWECK

**Secretário de Gestão de Pessoas - SGP**

JOSÉ CELSO CARDOSO JR.

**Revisão e elaboração**

**Diretoria de Soluções Digitais e Informações Gerenciais - DESIN**

Coordenação Geral de Gestão da Folha e Integração de Sistemas - CGFIS

Coordenação Geral de Segurança, Dados e Informações Gerenciais – CGSIN

Coordenação Geral de Gestão de Sistemas e Soluções Integradas à Folha de Pagamento - COGIS

ANTÔNIO ALVES DIAS

**Colaboração**

ELGA EUNIDES ALVES DE ARAÚJO

**Edição e Publicação**

Coordenação Geral de Administração, Atendimento e Documentação - CGAAD

MINISTÉRIO DA  
GESTÃO E DA INOVAÇÃO  
EM SERVIÇOS PÚBLICOS





**MINISTÉRIO DA GESTÃO E DA INOVAÇÃO EM SERVIÇO PÚBLICO**  
Secretaria de Gestão de Pessoas

# MANUAL DE PROCEDIMENTOS CADASTRADOR PARCIAL SISTEMA - SIASS

**2ª EDIÇÃO**

**Brasília/DF, janeiro de 2025**

**MINISTÉRIO DA GESTÃO E DA INOVAÇÃO EM SERVIÇOS PÚBLICOS**  
Secretaria de Gestão de Pessoas  
Esplanada dos Ministérios – Bloco “C”



[www.gov.br](http://www.gov.br)

2025, SECRETARIA DE GESTÃO DE PESSOAS

NORMALIZAÇÃO BIBLIOGRÁFICA. Coordenação Geral de Administração, Atendimento e Documentação do Ministério da Gestão e da Inovação em Serviços Públicos – CGAAD/MGI

B823m

Brasil. Ministério da Gestão e da Inovação em Serviços Públicos.

Manual de Procedimentos do Cadastrador Parcial - Sistema SIASS/ Ministério da Gestão e da Inovação em Serviços Públicos, Secretaria de Gestão de Pessoas.  
-- Brasília: MGI, 2025.

62p.

1. Administração pública 2. Manual de Procedimentos 3. Cadastrador Parcial 4. Sistema – SIASS. Título

CDU 35.08

## Sumário

1. OBJETIVO GERAL.....	7
2. OBJETIVOS ESPECÍFICOS .....	7
3.APLICAÇÃO .....	7
4. ÁREA RESPONSÁVEL.....	8
5.ASPECTOS GERAIS .....	8
6.GLOSSÁRIO .....	12
7.SIGLAS .....	13
8.LEGISLAÇÃO .....	14
9. DO ORGÃO CENTRAL – COMPETÊNCIAS.....	15
10. DO CADASTRADOR PARCIAL.....	16
11. DOS USUÁRIOS MILITARES E OUTROS.....	17
12. DOS USUÁRIO DE ÓRGÃO DE CONTROLE .....	17
13. DA HABILITAÇÃO NO SENHA-REDE (CADASTRADOR PARCIAL).....	18
13.1. INTRODUÇÃO, TECLAS E NAVEGAÇÃO .....	18
13.1.1. INTRODUÇÃO .....	18
13.1.2. TECLAS .....	19
13.1.3. NAVEGAÇÃO NO SISTEMA .....	21
14. INCLUSÃO DE USUÁRIO NO SENHA-REDE.....	22
15.HABILITAÇÃO DE USUÁRIO EM SISTEMA/ATRIBUIÇÃO DE PERFIL(IS). ....	25
15.1. DA HABILITAÇÃO PELA TRANSAÇÃO – HABUSUSIS.....	26
15.2. Perfil GESUNIDADE(Gestor da Unidade SIASS).....	30
15.3.Perfil UNIDADE e UNIDSAUDE (usuário Administrativo da Unidade SIASS). ....	31
15.4. Perfil EQUIPMULTI .....	32
15.5. Perfil EQUIPPROMO.....	33
15.6. Perfil MEDENGTRAB .....	34
15.7. Perfil MÉDICO.....	37
15.8. Perfil PERITO .....	39
15.9. INCLUI/ALTERA PARÂMETROS ADICIONAIS DE HABILITAÇÃO DE USUÁRIO – (IALPAHUSU) .....	41
16. ENCERRAMENTO DE HABILITAÇÃO DE USUÁRIO – IALPAHUSU. ....	43

16.1. EXCLUSÃO DO SISTEMA – EXCUSUSIS.....	43
16.2. EXCLUSÃO FÍSICA DE USUÁRIO DO SENHA-REDE – EXCUSU .....	45
17. FUNÇÕES GERAIS DO SENHA-REDE .....	46
17.1. TROCAR SENHA DE USUÁRIO – TROCSEN .....	46
17.2. REVOGAÇÃO DA HABILITAÇÃO E ACESSO – LIBREVUSU .....	47
17.3. LIBREVCAD – LIBERA REVOGAÇÃO DO CADASTRADOR.....	48
17.4. LIBUSUBLOQ – LIBERA USUÁRIO BLOQUEADO .....	49
17.5. INRUSU – REATIVAR USUÁRIO INATIVO.....	50
17.6. LIBUSUCON – LIBERA CONTEXTO DE USUÁRIO .....	51
17.7. RECUPERAR INFORMAÇÕES (consultas e relatórios do SENHA-REDE).....	52
18. INFORMAÇÕES ADICIONAIS (MENSAGENS DE ERRO NO SENHA-REDE) .....	56
19. FORMULÁRIO DE HABILITAÇÃO – SIAPE Saúde – SIASS .....	58
19.1. FORMULÁRIO – SOLICITAÇÃO DE SIAPE Saúde (PÁGINA 1) .....	58
19.2. FORMULÁRIO – TABELA DE COMPETÊNCIA (PÁGINA 2) .....	59
19.3. FORMULÁRIO – TERMO DE RESPONSABILIDADE (PÁGINA 3) .....	60
20. ACESSO E HABILITAÇÃO – LINKS ÚTEIS.....	61
21. REFERÊNCIAS .....	62

### 1. OBJETIVO GERAL

Apresentar aos cadastradores parciais do Subsistema Integrado de Atenção à Saúde do Servidor Público Federal – SIASS, no que se refere à habilitação de usuários ao Sistema, em complementação ao Sistema de Administração de Recursos Humanos - SIAPE, a política de segurança e segregação de funções, suas especificidades e garantir a efetiva proteção do uso do sistema e integridade das informações de sua base de dados.

### 2. OBJETIVOS ESPECÍFICOS

- a. Considerar a necessidade de descentralizar, modernizar e padronizar o processo de credenciamento de cadastradores, de usuários da base de dados do [SIASS](#), bem como o controle dos servidores ativos.
- b. Atender as unidades de Gestão de Pessoas dos Órgãos e Entidades no desenvolvimento de suas atividades, em suas Unidades SIASS, com procedimentos e orientações padronizadas e aplicação uniforme das regras estabelecidas nos atos normativos no que se refere a habilitação de usuários, acessos e segurança de sistemas;
- c. Assegurar o controle de acesso e a integridade dos dados relativos à gestão de pessoas, saúde e segurança do trabalho nos Órgãos e Entidades do Sistema de Pessoal Civil – SIPEC, usuários do sistema SIAPE Saúde, cujas informações deverão ser compatibilizadas e padronizadas; e
- d. Proteger o sistema SIAPE Saúde de riscos e ameaças que possam comprometer a sua disponibilidade, integridade, confidencialidade e autenticidade.

### 3. APLICAÇÃO

Os Cadastradores Parciais e os Gerais utilizam o ambiente operacional do [SENHA-REDE](#), onde se localiza a segurança da base de dados do [SIASS](#), para realizar todas as atividades de habilitação de usuários no Sistema.

O sistema [SENHA-REDE](#) é um mecanismo de segurança, sob a responsabilidade do [SERPRO](#), destinado a manter a integridade da base de dados do [SIASS](#) e outros sistemas.

#### 4. ÁREA RESPONSÁVEL

O Ministério da Gestão e da Inovação em Serviços Públicos – MGI, por meio da Secretaria de Gestão de Pessoas – SGP, é o Órgão Central do [SIPEC](#), com apoio da Coordenação Geral de Administração, Atendimento e Documentação e por meio da Diretoria de Soluções Digitais, além das Coordenações sob sua responsabilidade: Coordenação Geral de Gestão da Folha e Integração de Sistemas, Coordenação Geral da Gestão de Sistemas e Soluções Integradas à Folha de Pagamento e Coordenação Geral de Segurança, Dados e Informações Gerenciais. Áreas responsáveis pela Gestão do Sistema SIAPE e toda a parte de folha de pagamento, cadastro, segurança de dados, desenvolvimento, auditoria e habilitação de Cadastradores Parciais e usuários em sistemas estruturantes de gestão de pessoas.

#### 5. ASPECTOS GERAIS

[SIASS](#) é o subsistema integrado de Atenção à Saúde do Servidor Público do Poder Executivo Federal, que controla as informações cadastrais de gestão da saúde, conforme disposto no [Decreto nº 6.833, de 29.04.2009](#). O [SIASS](#) tem por objetivo coordenar e integrar ações e programas nas áreas de assistência à saúde, perícia oficial, promoção, prevenção e acompanhamento da saúde dos servidores da Administração Federal direta, autárquica e fundacional, de acordo com a política de atenção à saúde e segurança do trabalho do servidor público federal, estabelecida pelo governo.

- O acesso ao Portal SIASS é realizado por meio do código de CPF do usuário e senha gerada no Senha-Rede, alterada a cada 30 dias;
  - O acesso a parte dos módulos de Saúde e Segurança do Trabalho contidas no SIAPEnet/ÓRGÃO, desse mesmo usuário será realizado obrigatoriamente com certificado digital válido, emitido dentro da Infraestrutura de [Chaves Públicas Brasileira \(ICP-Brasil\)](#). Dúvidas sobre certificado digital clique no [link](#).
- A solicitação e autorização para o acesso de usuário órgão dar-se-á por meio de [formulário eletrônico](#). O formulário deve ser assinado com certificado digital válido, emitido dentro da Infraestrutura de [Chaves Públicas Brasileira \(ICP-Brasil\)](#)), conforme parágrafo único da [Portaria nº 236/14](#).

#### Política de segregação de funções – Níveis de acesso do sistema SIASS

São definidos em níveis de autoridade/responsabilidades, o acesso quanto aos dados incluídos na base de dados do [SIASS](#). Em observância a esse princípio, o dirigente de gestão de pessoas do órgão/entidade deverá solicitar permissões de acesso, de acordo com a área de atuação e às atividades de seus usuários.



São níveis de acesso para os usuários do [SIASS](#):

**GESTOR DO PORTAL SIASS** – Gestor do Sistema SIASS: permite acesso à atualização de informações do Portal para disponibilização a todos os órgãos e entidades que utilizam o SIAPE Saúde. Nível restrito ao Órgão Central do SIPEC;

**GESTOR DO SISTEMA SIASS** – Gestor do Sistema SIASS: permite acesso à informação e gestão do SIAPE Saúde. Nível restrito ao Órgão Central do SIPEC;

**PERITO DE UNIDADE SIASS** – restrito ao usuário perito médico e cirurgião-dentista e pode trabalhar em uma ou mais Unidades SIASS, desde que registrado com seus dados profissionais em cada Unidade SIASS;

**MÉDICO EXAMES PERIÓDICOS** – restrito ao usuário médico servidor público no âmbito do SIPEC para realização de exames periódicos no Órgão em que estiver cadastrado para essa atuação;

**EQUIPE MULTIDISCIPLINAR** – acesso para os usuários que atuam em equipes multidisciplinares de apoio à perícia e pode trabalhar em uma ou mais Unidades SIASS, desde que registrado com seus dados profissionais em cada Unidade SIASS;

**EQUIPE PROMOÇÃO SAÚDE** – acesso para os usuários que atuam em programas de promoção à saúde do servidor, disponível a todos os órgãos e entidades que utilizam o SIAPE Saúde;

**MÉDICO/ENGENHEIRO DO TRABALHO** – acesso aos usuários médicos, arquitetos e engenheiros do com especialização em segurança do trabalho, para desempenho de suas atividades de segurança, prevenção e vigilância do trabalho. disponível a todos os órgãos e entidades que utilizam o SIAPE Saúde;

**GESTOR DE UNIDADES SIASS** – acesso aos usuários que atuam como gestores de uma Unidade SIASS; e

**USUARIO DE UNIDADES SIASS** – É o administrativo da unidade SIASS, com a atribuição dos lançamentos das operações de saúde e demais atividades na unidade. **Os perfis ADMINISTRATIVO e GESTOR DE UNIDADE devem ser habilitados pelo cadastrador parcial do órgão sede da Unidade SIASS, e o usuário deverá estar com sua UORG de exercício vinculada a Unidade SIASS.**



**ATENÇÃO!** Os níveis de acesso **GESTOR DO PORTAL SIASS** e **GESTOR DO SISTEMA SIASS** são exclusivos do Gestor do Sistema SIAPE SAÚDE e habilitados pelo Cadastrador Geral e Administrador do sistema. Os demais níveis são habilitados pelo Cadastrador Parcial dos órgãos e entidades do SIPEC, com a devida autorização dos seus dirigentes.

[Portaria nº 236, de 08 de dezembro de 2014](#)

NÍVEL	Competência para credenciamento/habilitação
<b>GESTOR DO PORTAL SIASS</b> <b>GESTOR DO SISTEMA SIASS</b>	<b>Cadastrador Geral</b>
<b>PERITO DE UNIDADE SIASS</b> <b>MÉDICO EXAMES PERIODICOS</b> <b>EQUIPE MULTIDISCIPLINAR</b> <b>EQUIPE PROMOCÃO SAÚDE</b> <b>MÉDICO/ENGENHEIRO DO TRABALHO</b> <b>GESTOR DE UNIDADES SIASS</b> <b>USUÁRIO DE UNIDADES SIASS</b>	<b>Cadastrador Parcial</b>



**ATENÇÃO!** O Cadastrador Parcial deverá observar quando habilitar um profissional Médico, no perfil e nível de acesso como usuário do sistema, se ele vai desempenhar a atividade de Médico ou Perito no formulário de habilitação ao SIASS. Conforme o Código de Ética Médica, constante da [Resolução 2.217/2018 do Conselho Federal de Medicina](#), no seu artigo 93, é vedado o desempenho das duas funções para um mesmo paciente. Esse dispositivo legal já está implantado como rotina impeditiva na habilitação dos perfis. O usuário será habilitado como Médico ou como Perito, ocorrendo a habilitação dos dois perfis, o sistema invalida o acesso do usuário nessa situação.

Definidos os níveis de acesso, a partir daí são configuradas as transações.

**Transações ou opções são modelos lógicos estabelecidos pelo gestor como forma de interação do usuário com o sistema. Elas são configuradas pelo gestor do SIASS para definir que nível, ou parâmetro, um usuário deve ter para acessar e interagir no que diz respeito a sua atividade operacional, técnica ou de gestor no sistema.**

**Observação:** Qualquer dúvida sobre configuração de transações, vide [Manual do Cadastrador Parcial do SIAPE](#)

A combinação Perfil/Nível de acesso determina o conjunto de transações de consulta ou atualização de informações na base de dados do Sistema, ao qual o usuário terá acesso, bem como a sua abrangência.

A gestão do Sistema SIASS disponibilizou oito (8) perfis para habilitação dos Cadastradores Parciais abaixo relacionados, que podem ser criados, alterados e excluídos pelo gestor conforme a necessidade de atendimento aos órgãos:

Perfis exclusivos para o sistema SIASS

EQUIPMULTI
EQUIPPROMO
GESUNIDADE
MEDENGTRAB
MEDICO
PERITO
UNIDADE
UNIDSAUDE

Perfis para acesso às funcionalidades de saúde e segurança do trabalho no SIAPEnet-ÓRGÃO (parte híbrida com transações atendendo aos dois sistemas). Foram detalhados [Manual do Cadastrador Parcial do Siape](#)

SAUDEEXAME
SAUDEPERIC
SAUDEPROMO
SAUDEVIGIL

**Observação:** Os perfis dessa lista serão detalhados no decorrer desse manual, sendo que cada perfil possui várias transações da árvore do sistema SIASS, onde cada transação executa uma atividade em busca de um resultado conforme sua função dentro do sistema.

## 6. GLOSSÁRIO

Para efeito deste Manual, os termos utilizados estão baseados nas seguintes definições

**Árvore do sistema:** estrutura composta de menus, submenus ou subárvores e transações executáveis;

**Cadastrador Geral:** Gestor Central do sistema sob sua competência: Gestor do SIASS, e das habilitações dos demais Cadastradores Parciais e usuários de níveis inferiores, onde não atua o Cadastrador Parcial;

**Cadastrador Parcial:** Gestor Setorial/Seccional é o responsável pela habilitação e controle de acessos de usuários do [SIASS](#) no âmbito do seu Órgão;

**Menu:** identificador dos módulos ou subsistemas dentro de um sistema;

**Navegação base:** realizada tela a tela, selecionando uma opção no Menu e teclando “enter” em seguida;

**Navegação por mnemônicos:** realizada utilizando-se o mnemônico da transação executável diretamente na linha de comandos do SIAPE ou do Senha-Rede, utilizando-se o sinal “>” antes do mnemônico;

**Perfil:** conjunto de transações executáveis do sistema;

**Política de segregação de funções:** definida em níveis de autoridade e responsabilidade quanto aos dados incluídos no sistema SIAPE;

**Transação Executável:** é aquela que atinge o resultado de execução de uma atividade esperada dentro do sistema;

**Transações de menu:** apenas compõe o submenu ou subárvore, para atingir ou navegar até a transação executável;

**Transações ou opções:** são modelos lógicos estabelecidos pelo gestor como forma de interação do usuário com o sistema. Transação do tipo executável;

**Usuário/operador:** servidor ou pessoa autorizada a acessar um sistema.

## 7. SIGLAS

Constam deste Manual as seguintes siglas:

**AGU:** Advocacia-Geral da União;

**Base (NODO DE BASE):** local onde está alojado o banco de dados do sistema, a localização e distribuição dos usuários nesses bancos. Exemplos: Os sistemas [SIAPE](#), [SIASS – SIAPE SAÚDE e EXTRAÇÃO-SIAPE](#) estão na Base BSB02.

Localização de usuários no [SENHA-REDE](#) conforme sua localização:

**Base SAO01 :** PR, RS, SC, SP ;

**Base BSB01 :** AC, AM, AP, CE, ES, MA, PA, PI, RJ, RO, RR ;

**Base BSB03:** AL, BA, DF, GO, MG, MS, MT, PB, PE, RN, SE, TO;

**CGU:** Controladoria-Geral da União;

**CGAAD:** Coordenação de Administração, Atendimento e Documentação;

**COGIS:** Coordenação Geral da Gestão de Sistemas e Soluções Integradas à Folha de Pagamento;

**CGFIS:** Coordenação Geral de Gestão da Folha e Integração de Sistemas;

**CGSIN:** Coordenação Geral de Segurança, Dados e Informações Gerenciais;

**DESIN:** Diretoria de Soluções Digitais;

**MGI:** Ministério da Gestão e Inovação em Serviços Públicos;

**MPU:** Ministério Público da União;

**SIAPE:** Sistema Integrado de Administração de Pessoal;

**SIPEC:** Sistema de Pessoal Civil da Administração Federal;

**SIASS:** Subsistema Integrado de Atenção à Saúde do Servidor;

**SERPRO:** Serviço Federal de Processamento de Dados;

**SENHA-REDE:** Ambiente operacional para habilitação de usuários e localização da segurança do SIAPE; e

**TCU:** Tribunal de Contas da União.

## **8. LEGISLAÇÃO**

[PORTARIA Nº 1.596, DE 10 DE SETEMBRO DE 2019.](#)

[PORTARIA Nº 236, DE 08 DE DEZEMBRO DE 2014;](#)

## 9. DO ORGÃO CENTRAL – COMPETÊNCIAS

Compete ao Órgão Central [SIPEC](#)

- I. Gerir a Política de Segurança do [SIAPE](#) e [SIASS](#) ;
- II. Definir os procedimentos de cadastramento e acesso dos usuários no [SIAPE](#) e [SIASS](#) ;
- III. Celebrar acordo de cooperação técnica para disponibilizar informações constantes do [SIAPE](#) e [SIASS](#);
- IV. Monitorar os acessos ao [SIAPE](#) e [SIASS](#);
- V. Apurar situações suspeitas e encaminhá-las às autoridades competentes; e
- VI. Autorizar o acesso ao [SIAPE](#) e [SIASS](#) a órgãos públicos federais que não sejam integrantes do [SIPEC](#), para fins de consulta por prazo determinado, mediante acordo de cooperação técnica.

Além das competências gerais apresentadas, é atribuição do Cadastrador-Geral/Gestor Central:

- I. Incluir e excluir, do sistema [SENHA-REDE](#) os Cadastradores-Gerais, os Cadastradores Parciais, mediante solicitação formal do Gestor de sua unidade de gestão de pessoas, o que deverá ser feito por meio de solicitação junto ao Órgão Central;
- II. Incluir e/ou alterar para nível geral o acesso dos usuários de Órgãos de controle e/ou Entidades autorizadas pelo órgão Central do [SIPEC](#) (quando necessário) e a habilitação dos Cadastradores Parciais;
- III. Incluir e/ou excluir do sistema [SENHA-REDE](#) os Cadastradores Parciais, mediante solicitação formal do Titular dos Órgãos/Entidades;
- IV. Monitorar e controlar a quantidade Cadastradores Parciais por Órgão dentro do princípio da razoabilidade e segurança;
- V. Auditar os níveis subordinados;
- VI. Cadastrar os usuário para utilizarem o [EXTRATOR DE DADOS](#), mediante solicitação formal dos Titulares dos Órgãos e/ou Entidades e a autorização competente, controlando permanentemente estes cadastramentos;
- VII. Criar, manter atualizados e divulgar, sempre que houver alterações, os [Perfis](#) necessários à utilização da base de dados do [SIAPE](#) e [SIASS](#) pelos usuários;
- VIII. Disponibilizar aos usuários dos sistemas as transações catalogadas pelo [SERPRO](#), por meio dos perfis.

O Cadastrador-Geral deverá observar os seguintes procedimentos para liberação de transações para uso dos usuários do sistema:

Transação nova:

- a. Incluir a transação em perfis já existentes ou criar, no caso, de não existirem perfis adequados, de acordo com os critérios estabelecidos pelo solicitante da transação; e
- b. Comunicar aos Cadastradores Parciais sobre a nova transação e os perfis em que ela foi incluída.

Transação alterada:

- a. Comunicar aos Cadastradores Parciais sobre as alterações ocorridas na transação e em que data ela estará disponível.

## **10.DO CADASTRADOR PARCIAL**

- I. Incluir e excluir usuário na base de dados do [SIAPE](#) e [SIASS](#), mediante solicitação formal do titular de sua unidade de gestão de pessoas, o que deverá ser feito por meio de [Formulário de habilitação de usuários](#), no qual deverão ser determinados os perfis e níveis de acesso em que eles poderão habilitar seus usuários;
- II. Auditar os níveis subordinados
- III. Cadastrar, por solicitação formal do Titular do Órgão/Entidade ou Unidade Pagadora, os usuários dos sistemas da base de dados do [SIAPE](#) e [SIASS](#) na sua jurisdição, adotando os seguintes procedimentos:
  - a. **SIAPE:** Verificar se o [Formulário eletrônico 2 – Formulário de solicitação de habilitação ao SIAPE](#), do nível órgão a inferiores com [Termo de Responsabilidade](#), foram devidamente preenchidos e assinados digitalmente com a assinatura digital do Gov.br ou com certificado digital válido, emitido dentro da Infraestrutura de Chaves Públicas Brasileira (ICP-Brasil) pelo usuário e pelo Titular do Órgão/Entidade ou Unidade Pagadora. **SIASS:** verificar o [Formulário de solicitação de habilitação ao SIASS](#), com Termo de Responsabilidade, se foram devidamente preenchidos e assinados digitalmente com a assinatura digital do Gov.br ou com certificado digital válido, emitido dentro da Infraestrutura de Chaves Públicas Brasileira (ICP-Brasil).
  - b. Incluí-los no sistema [SENHA-REDE](#) como usuário do sistema solicitado;
  - c. Atribuir ao usuário o Nível de acesso conforme a abrangência de suas atribuições, obedecendo ao que determina a [Portaria nº 236/14](#);
  - d. Liberar o elenco de Perfis e Transações nos quais este poderá acessar o sistema solicitado;
  - e. Arquivar os formulários Indicação de Usuário do Órgão/Entidade e o Termo de Responsabilidade de forma a manter assegurada sua integridade e sua recuperação



sempre que necessária;

- f. Controlar o arquivo de cadastramento de usuários da base de dados do [SIAPE](#) e [SIASS](#) no âmbito do seu órgão.

## 11. DOS USUÁRIOS MILITARES E OUTROS

Os usuários militares conforme disposto nas alterações do artigo 11, da [Portaria nº 236/14](#) e constantes na [Portaria nº 1.596/19](#) poderão acessar o [SIAPE](#):

- I. Militares das Forças Armadas, militar dos governos estaduais e empregados públicos cujas atribuições regimentais incluam a consulta e/ou gerenciamento de pessoas cujas folhas de pagamento sejam processadas pelo [SIAPE](#);
- II. Servidor ou empregado público lotado ou em exercício para composição da força de trabalho dos órgãos e entidades da Administração Pública Federal, conforme disposto no [§ 7º do art. 93 da Lei nº 8.112](#).

**OBSERVAÇÃO:** Para os usuários militares, empregados públicos e outros externos, por não possuírem vínculo ou cadastro no sistema SIAPE, os Cadastradores Parciais poderão incluí-los no SENHA-REDE, atribuir/habilitar os perfis. Entretanto, os níveis de acesso/parâmetros adicionais de habilitação, será incluído pelo Cadastrador Geral, após solicitação ao Órgão Central do órgão militar, empresas públicas ou outros.

## 12. DOS USUÁRIO DE ÓRGÃO DE CONTROLE

Conforme disposto no Artigo 6º, inciso VI, da [Portaria nº 236/14](#), alterada pela [Portaria nº 1.596/19](#), onde os usuários dos órgãos de controle, mediante solicitação, serão autorizados pelo Órgão Central do [SIPEC](#), a utilizar o sistema [SIAPE](#) e [SIASS](#):

***“autorizar excepcionalmente e por prazo determinado o acesso ao SIAPE e SIASS a órgãos públicos federais e estaduais que não sejam integrantes do SIPEC, para fins de consulta, desde que seja realizada para o atendimento de finalidade pública, na persecução do interesse público e com o objetivo de executar as competências legais ou cumprir as atribuições legais do serviço público.”***

- I. Como alguns desses usuários, de órgãos de controle externos, como [TCU](#), [MPU](#), entre outros externos não possuem vínculo ou cadastro no sistema [SIAPE](#), os Cadastradores Parciais conseguem incluí-los no [SENHA-REDE](#), atribuir/habilitar os perfis, **mas os níveis de acesso/parâmetros adicionais de habilitação, somente o Cadastrador Geral poderá incluí-los**, conforme solicitação do órgão de controle ao Órgão Central.
- II. Os órgãos de controle interno, dentro da estrutura do [SIPEC](#), tais como [AGU](#), [CGU](#), entre outros, os usuários possuem vínculo e o Cadastrador Parcial consegue incluir o nível de acesso/parâmetros adicionais de habilitação até nível de acesso/parâmetros adicionais de habilitação até os níveis disponibilizados pelo Cadastrador Geral e Gestor

do SIASS.

## 13.DA HABILITAÇÃO NO SENHA-REDE (CADASTRADOR PARCIAL)

### 13.1.INTRODUÇÃO, TECLAS E NAVEGAÇÃO

#### 13.1.1. INTRODUÇÃO

Instalar o HOD no computador

**Observação:** Orientações detalhadas para a instalação do HOD poderão ser obtidas no [Portal do Servidor](#)

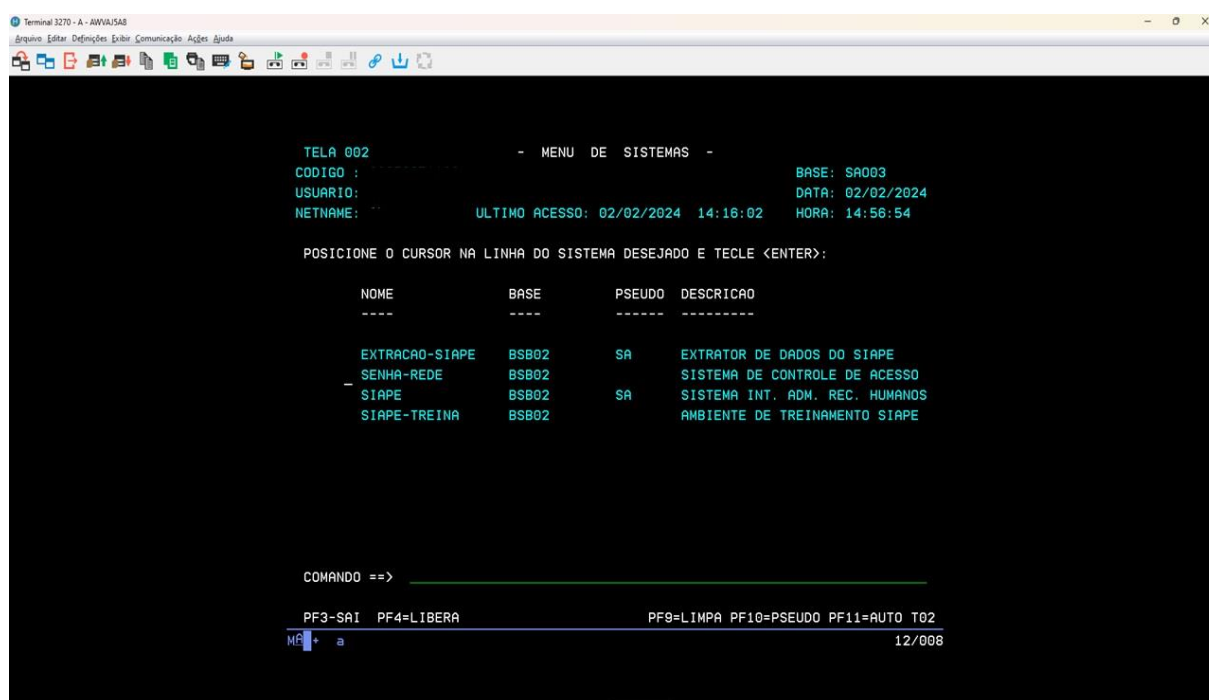
O acesso inicial será realizado pelo [HOD](#), com certificado digital do Cadastrador Parcial ou diretamente por CPF e senha gerada no [SENHA-REDE](#), por outro Cadastrador, conforme imagem abaixo:

**Observação:** No acesso por Certificado Digital, a senha será a do token do Cadastrador Parcial/Usuário. Em caso de dúvidas, veja as orientações no [Portal do Servidor](#) sobre acesso via Certificado Digital.

No acesso por Usuário/CPF e Senha, o acesso se dará por senha provisória gerada no [SENHA-REDE](#), por outro Cadastrador Parcial ou Geral.

**Observação:** Tanto o acesso por certificado quanto no acesso por usuário/CPF e Senha, **após a abertura do emulador de terminal 3270 da Rede SERPRO**, conhecido como “tela preta/mainframe”, abrirá uma nova interface.

O Cadastrador/usuário deverá informar seu código/CPF e sua senha pessoal, **depois de alterada a senha provisória criada pela opção “Alterar Senha” na tela inicial do HOD**, para continuidade do acesso interno ao sistema [SENHA-REDE](#).



### 13.1.2. TECLAS


As teclas de uso e [navegação base](#) no [SENHA-REDE](#) estão demonstradas abaixo:



- PF1:** Ajuda/Dúvidas;
- PF3:** Para terminar/sair;
- PF5:** Mostra local de trabalho de um usuário na estrutura do órgão (disponível apenas dentro das transações **INCUSU** e **ALTUSU**;

- d. **PF7**: Retornar tela/menu;
- e. **PF8**: Avançar tela/menu
- f. **PF12**: Cancela e retorna ao início da transação

**Tecla TAB:** Posiciona o cursor sempre na posição correta dentro do sistema. Usando-se essa tecla, para posicionar nos campos adequados do [SENHA-REDE](#), **não é necessário o uso das teclas de “setas” para posicionar/movimentar o cursor.**



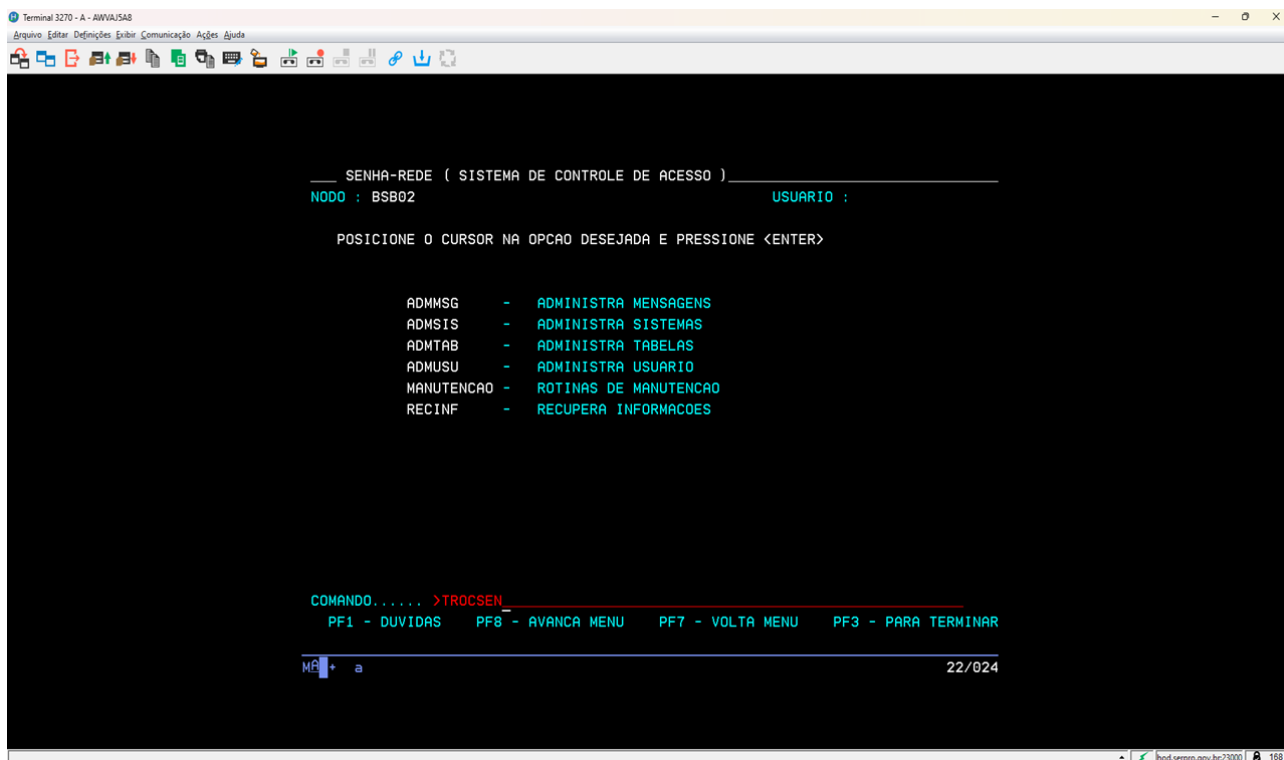
**Tecla Enter:** executa um comando do usuário.



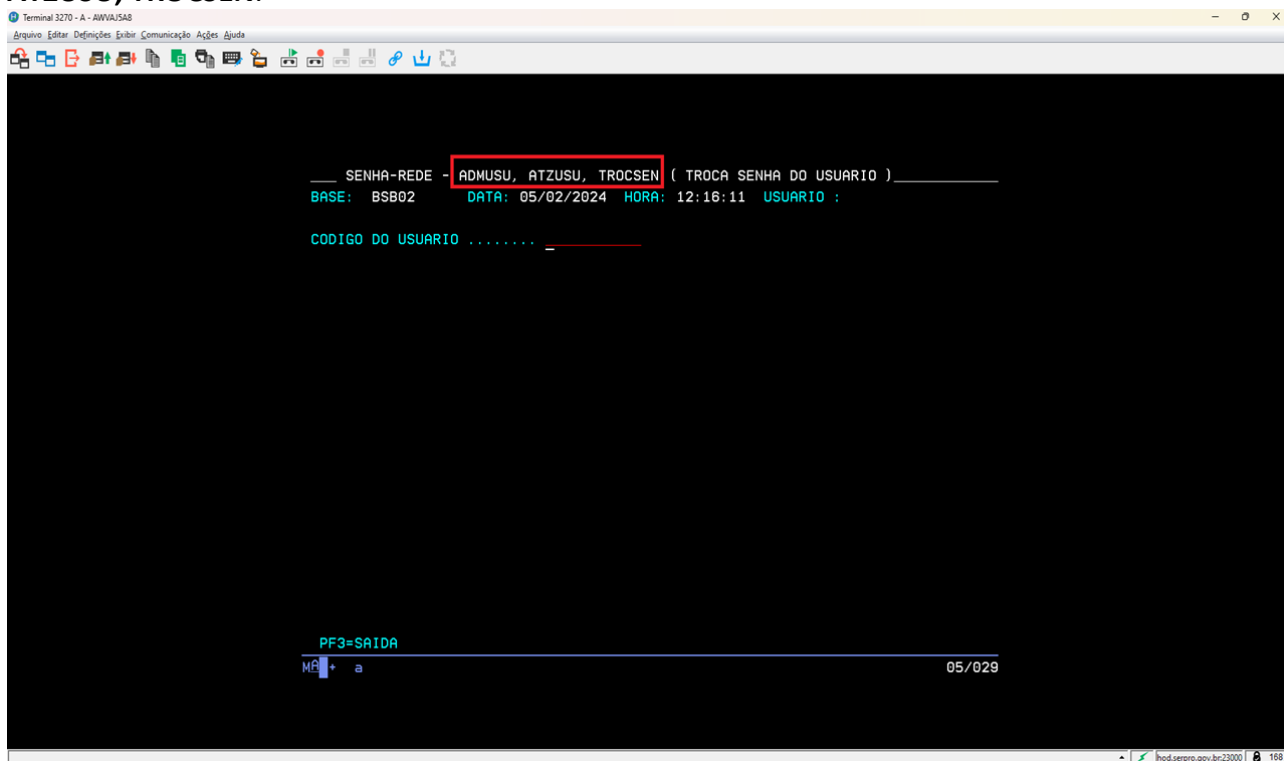
### 13.1.3. NAVEGAÇÃO NO SISTEMA

A navegação na árvore de um sistema consiste em percorrer os diversos menus de opções apresentados, na direção da “raiz/menu” para os “galhos/submenus”, até atingir uma opção executável, na “folha” da árvore do sistema.

Ao invés de fazer a navegação tela a tela, que requer um maior número de interações com o computador para se solicitar um serviço, pode-se optar pela navegação rápida. Nessa modalidade, basta indicar na linha de comandos o nome da operação desejada, ou o [mnemônico](#), após o  **sinal de maior (>)** e ela será executada, independentemente da posição em que se está na árvore do sistema.



A [navegação base](#), tela a tela, sempre acompanhada da tecla ENTER, seria: **ADMUSU, ATZUSU, TROCSEN**.



#### 14. INCLUSÃO DE USUÁRIO NO SENHA-REDE

A primeira ação do Cadastrador Parcial no sistema [SENHA-REDE](#) é cadastrar o usuário. Este procedimento de inclusão de servidor no cadastro de usuários do [SENHA-REDE](#) é feito por meio da transação **INCUSU - INCLUI USUÁRIO**, com os seguintes dados para a Rede-SERPRO:

- CPF:** código do usuário a ser informado;
- Base do Usuário:** já preenchida pelo sistema, de acordo com a localização do Cadastrador Parcial e a UF do usuário;
- Nome completo:** já preenchido pelo sistema, vindo da base de cadastro da Receita Federal;
- Nome preferencial:** preenchido pelo Cadastrador;
- Órgão de Lotação:** já preenchido pelo sistema, de acordo com a lotação do Cadastrador Parcial;
- E-mail do usuário:** preenchido pelo Cadastrador; e
- Telefones de trabalho:** preenchido pelo Cadastrador (campo não obrigatório)

A [navegação base](#) para se chegar na transação INCUSU é: **SENHA-REDE - ADMUSU, ATZUSU, INCUSU (INCLUI USUARIO)** ou digitando-se diretamente na linha de comandos o sinal **>INCUSU:**

```
___ SENHA-REDE - ADMUSU, ATZUSU, INCUSU ( INCLUI USUARIO )___
BASE:  BSB02      DATA:      HORA:      USUARIO :

CODIGO DO USUARIO .....

UF DO USUARIO ..... DF          DISTRITO FEDERAL

NOME DO USUARIO..... VITOR

NOME PREFERENCIAL .....
EMAIL DO USUARIO.....
TELEFONES PARA CONTATO ...

ORGAO DE LOTACAO.... 25000      MINISTERIO DA FAZENDA

LOCAL DE TRABALHO... 2000170001

CONFIRME A INCLUSAO (S/N):  S

PF3=SAIDA
MAI+ a                                     22/030
```

Após a confirmação, o [SENHA-REDE](#) gera uma senha provisória, menos para o sistema SIAPE – já que o acesso é por certificado digital, para vários sistemas do seu ambiente operacional.

```
___ SENHA-REDE - ADMUSU, ATZUSU, INCUSU ( INCLUI USUARIO )___
BASE:  BSB02      DATA:      HORA:      USUARIO :

CODIGO DO USUARIO .....

UF DO USUARIO ..... DF          DISTRITO FEDERAL

NOME DO USUARIO.....

NOME PREFERENCIAL ..... VITOR
EMAIL DO USUARIO.....
TELEFONES PARA CONTATO ... 11111111

ORGAO DE LOTACAO.... 25000      MINISTERIO DA FAZENDA

LOCAL DE TRABALHO... 2000170001  MF

USUARIO INCLUIDO COM A SENHA ==> 9E3N4SI7      TECLE ENTER
PF3=SAIDA
```

Logo após ser cadastrado, o usuário recebe uma senha inicial provisória e já pode ser reconhecido pelo [SENHA-REDE](#), porém o seu Menu de Sistemas estará vazio, o que indica que ele não está habilitado em nenhum sistema.

**Observação:** O campo **ORGAO DE LOTAÇÃO** é utilizado para a contabilização de acesso à rede (realizado pelo equipe do [SERPRO](#)) e para o controle da troca de senha pelo cadastrador.

O campo **LOCAL DE TRABALHO** é utilizado para facilitar a localização do usuário e é importante para a identificação de usuários em processos de validação das habilitações feitas pelo Cadastrador responsável. **Esse campo só aparece na inclusão do usuário ou na alteração de dados de usuário no [SENHA-REDE](#).**

A transação **ALTUSU (ALTERA USUÁRIO)** é a transação para alteração de alguns dados mutáveis quando necessários no [SENHA-REDE](#):

```
___ SENHA-REDE - ADMUSU, ATZUSU, ALTUSU ( ALTERA USUARIO )___
NODO: BSB02          DATA:          HORA:          USUARIO :
CODIGO DO USUARIO .....
NODO DE BASE ..... BSB03_____ NODO 03 - FIBRA - MAQUINA A
NOME DO USUARIO.....
ATUALIZA NOME A PARTIR DA BASE CPF?... (S/N): N
LOGIN EXCLUSIVO COM CERTIFIC. DIGITAL? (S/N): S
NOME PREFERENCIAL ..... VITOR_____ UF DO USUARIO ... DF
EMAIL DO USUARIO .....
TELEFONES PARA CONTATO ... FONE1: 11111111_____ FONE2: _____
ORGAO DE LOTACAO.. 25000 MINISTERIO DA FAZENDA
LOCAL DE TRABALHO... 2000170001 MF
PF3=SAIDA PF5=MOSTRA LOCAL
```



## 15.HABILITAÇÃO DE USUÁRIO EM SISTEMA/ATRIBUIÇÃO DE PERFIL(S).

Habilitar usuário, é disponibilizar para o usuário um acesso a um sistema da Rede-SERPRO, incluindo uma entrada no seu menu. Neste momento, o cadastrador define, por meio dos perfis do sistema, quais as transações que o usuário poderá executar.

Conforme demonstrado no [início desse manual](#), o Gestor do Siape disponibilizou 8 perfis aos Cadastradores Parciais, para serem atribuídos/habilitados aos usuários do seu Órgão conforme a necessidade de acesso ou área definida, de acordo com a estrutura do órgão e suas divisões.

EQUIPMULTI
EQUIPPROMO
GESUNIDADE
MEDENGTRAB
MEDICO
PERITO
UNIDADE
UNIDSAUDE

Perfis para acesso dentro do SIAPEnet-ÓRGÃO (parte híbrida com transações atendendo aos dois sistemas.

SAUDEEXAME
SAUDEPERIC
SAUDEPROMO
SAUDEVIGIL

- I. Os perfis em [azul](#) contêm as transações nos Menus de cadastro distribuídos pelo [SIASS](#);
- II. Os perfis em [verde](#) contêm as transações do [SIASS](#) que são executadas no SIAPEnet/Órgão, caracterizando uma parte híbrida que também é executada no SIAPNet Saúde/SIAPE Saúde.

Para recuperar em que perfil determinada transação está localizada, o cadastrador deve utilizar a transação **RPERTRA – RECUPERA PERFIS DE UMA TRANSAÇÃO** ou pela navegação tela a tela: **SENHA-REDE - RECINF, RIPER, RPERTRA (REC. PERFIS DE UMA TRANSACAO)**.

Para recuperar quais transações possui determinado perfil, usar o [mnemônico](#) **RTRAPER – RECUPERA TRANSAÇÕES DO PERFIL** ou pela navegação tela a tela: **SENHA-REDE - RECINF, RIPER, RTRAPER (RECUPERA TRANSACOES DO PERFIL).**

Conforme já apresentado anteriormente neste manual, para verificar os parâmetros de uma transação da árvore do sistema [SIASS](#), que é executada no SIAPEnet, configurada pelo gestor para o usuário interagir com o sistema, basta acessar a transação **>ADCOTRANS – CONSULTA PARÂMETROS TRANSAÇÃO**, já dentro do sistema SIAPE, informar o [mnemônico](#) da transação desejada, para verificar se os perfis habilitados para um usuário estarão de acordo com o nível de acesso que vai ser incluído para esse usuário na sequência após a habilitação dos perfis

### 15.1.DA HABILITAÇÃO PELA TRANSAÇÃO – HABUSUSIS

No Sistema [SENHA-REDE](#), acessar a transação “**HABUSUSIS**”, preencher os campos:

- I. **SIGLA DO SISTEMA:** informar o sistema a ser habilitado para o usuário. No exemplo, foi preenchido “**SIASS**”;
- II. **NODO DE BASE:** preenchido com a base no sistema. No caso, “**BSB02**”. O SIASS sempre estará na base BSB02;
- III. Em seguida, teclar **ENTER** para aparecer o campo código do usuário, que é o CPF dele.

```
___ SENHA-REDE - ADMUSU, HABUSU, HABUSUSIS ( HABILITA USUARIO EM SISTEMA )___  
BASE: BSB02      DATA: 28/11/2024  HORA: 16:31:32  USUARIO :  
  
SIGLA DO SISTEMA .. SIASS_____  BASE DO SISTEMA ... BSB02_____  
CODIGO DO USUARIO . _____
```

PF3=SAIDA

Na sequência, após informar o CPF do usuário a ser habilitado, irá aparecer os perfis disponíveis para o Cadastrador Parcial, que poderá habilitá-lo:

```

____ SENHA-REDE - ADMUSU, HABUSU, HABUSUSIS ( HABILITA USUARIO EM SISTEMA )____
BASE:  BSB02      DATA:  _____  HORA:  _____  USUARIO :  _____

SIGLA DO SISTEMA .. SIASS_____  BASE DO SISTEMA ... BSB02_____
CODIGO DO USUARIO .
ORGAO DO USUARIO .. 25000          MINISTERIO DA FAZENDA

CADGERAL      ( )      EQUIPMULTI      ( )      EQUIPPROMO      ( )
GESPORTAL     ( )      GESSISTEMA      ( )      GESUNIDADE      ( X )
INTEGRADOR    ( )      MEDENGTRAB     ( )      MEDICO          ( )
PERITO        ( )      PORTAL          ( )      UNIDADE         ( )
UNIDSAUDE     ( )

ASSINALE      COM "X" OPCOES DE HABILITACAO DO PERFIL

PF3=SAIDA    PF8=AVANCA

```

```

____ SENHA-REDE - ADMUSU, HABUSU, HABUSUSIS ( HABILITA USUARIO EM SISTEMA )____
BASE:  BSB02      DATA:  _____  HORA:  _____  USUARIO :  _____

SIGLA DO SISTEMA .. SIASS_____  BASE DO SISTEMA ... BSB02_____
CODIGO DO USUARIO .
ORGAO DO USUARIO .. 25000          MINISTERIO DA FAZENDA

CADGERAL      ( )      EQUIPMULTI      ( )      EQUIPPROMO      ( )
GESPORTAL     ( )      GESSISTEMA      ( )      GESUNIDADE      ( X )
INTEGRADOR    ( )      MEDENGTRAB     ( )      MEDICO          ( )
PERITO        ( )      PORTAL          ( )      UNIDADE         ( )
UNIDSAUDE     ( )

PERFIL DO USUARIO INCLUIDO
DESEJA INCLUIR PARAMETROS ADICIONAIS (S/N)  S
PF3=SAIDA    PF8=AVANCA

```

Ao confirmar a inclusão dos perfis, automaticamente, o [SENHA-REDE](#), apresentará ao Cadastrador Parcial a mensagem: “**DESEJA INCLUIR PARÂMETROS ADICIONAIS (S/N)?**” Essa rotina normalmente é feita de imediato pelo Cadastrador para que o usuário possa acessar o

[SIASS](#). Sem os parâmetros adicionais de habilitação ou nível de acesso, o usuário não conseguirá acessar o sistema apenas com os perfis habilitados.

```
___ SENHA-REDE - ADMUSU, HABUSU, HABUSUSIS ( HABILITA USUARIO EM SISTEMA )___
BASE: BSB02      DATA:      HORA:      USUARIO:

SIGLA DO SISTEMA ..... SIASS      SIASS - SIAPE SAUDE
NODO DE BASE ..... BSB02      NODO 02 - FIBRA - MAQUINA B

CODIGO DO USUARIO ..... JOSE
-----
INFORME AS HABILITACOES SIASS DO USUARIO:

( _ ) GESTOR DO PORTAL SIASS      ( _ ) EQUIPE MULTIDISCIPLINAR
( _ ) GESTOR DO SISTEMA SIASS      ( _ ) EQUIPE PROMOCAO SAUDE
( _ ) PERITO DE UNIDADE SIASS      ( _ ) MEDICO/ENGENHEIRO DO TRABALHO
( _ ) MEDICO EXAMES PERIODICOS
( _ ) INTEGRADOR DO SISTEMA SIASS
      ORGAOS HABILITADOS : _____
( X ) GESTOR DE UNIDADES SIASS
      UNIDADES HABILITADAS: 0022 _____
( _ ) USUARIO DE UNIDADES SIASS
      UNIDADES HABILITADAS: _____

PF1=AJUDA  PF3=SAI  PF12=CANCELA
```

```
O OPERADOR POSSUI O(S) SEGUINTE(S) CARGO(S) NO SIAPE:

CARGO EMPREGO: 705 001
DENOMINACAO DO CARGO  PROFESSOR DO MAGISTERIO SUPERIOR
AREA DE ATUACAO  PROFESSOR

CONFIRMA ALTERACAO NA HABILITACAO DO USUARIO ? : S S-SIM N-NAO
```

Conforme já informado, com exceção dos perfis **GESUNIDADE, UNIDADE e UNIDSAUDE**, que são de uso imediato (online), os demais dependerão de ações complementares para a utilização correta e completa do usuário no sistema SIASS ou SIAPEnet.

Essas ações complementares, são feitas após ou antes da habilitação ser feita pelo Cadastrador Parcial, conforme a rotina do órgão, por um usuário Administrativo da Unidade SIASS ou pelo Gestor dessa Unidade. Não é responsabilidade do Cadastrador Parcial, mas é bom conhecer essa rotina.

Perfis do SIASS - Siape Saúde e ações complementares:

- EQUIPMULTI;
- EQUIPPROMO;
- GESUNIDADE;
- MEDENGTRAB;
- MÉDICO;
- PERITO;
- UNIDADE; e
- UNIDSAUDE.

Perfis de uso imediato após habilitação:

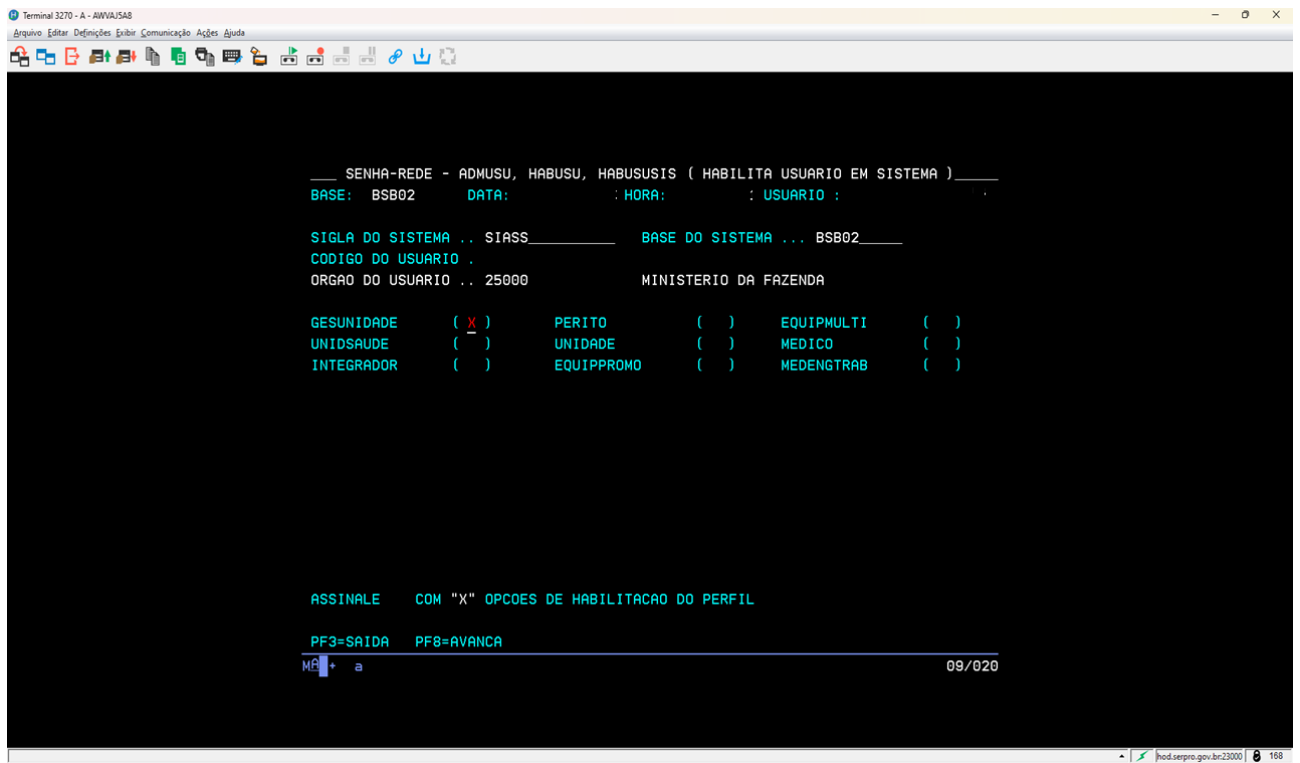
- GESUNIDADE;
- UNIDADE; e
- UNIDSAUDE.

Perfis que além da habilitação do Cadastrador Parcial, dependem de ação complementar do Gestor da Unidade ou usuário Administrativo da Unidade SIASS:

- EQUIPMULTI;
- EQUIPPROMO;
- MEDENGTRAB;
- MÉDICO; e
- PERITO

## 15.2.Perfil GESUNIDADE(Gestor da Unidade SIASS).

### Habilitação do Perfil (>HABUSUSIS): **GESUNIDADE**



```
Terminal 3270 - A - AWWAUSAB
Arquivo Editar Definições Exibir Comunicação Ações Ajuda

___ SENHA-REDE - ADMUSU, HABUSU, HABUSUSIS ( HABILITA USUARIO EM SISTEMA )___
BASE: BSB02      DATA:      : HORA:      : USUARIO :

SIGLA DO SISTEMA .. SIASS_____  BASE DO SISTEMA ... BSB02_____
CODIGO DO USUARIO .
ORGAO DO USUARIO .. 25000          MINISTERIO DA FAZENDA

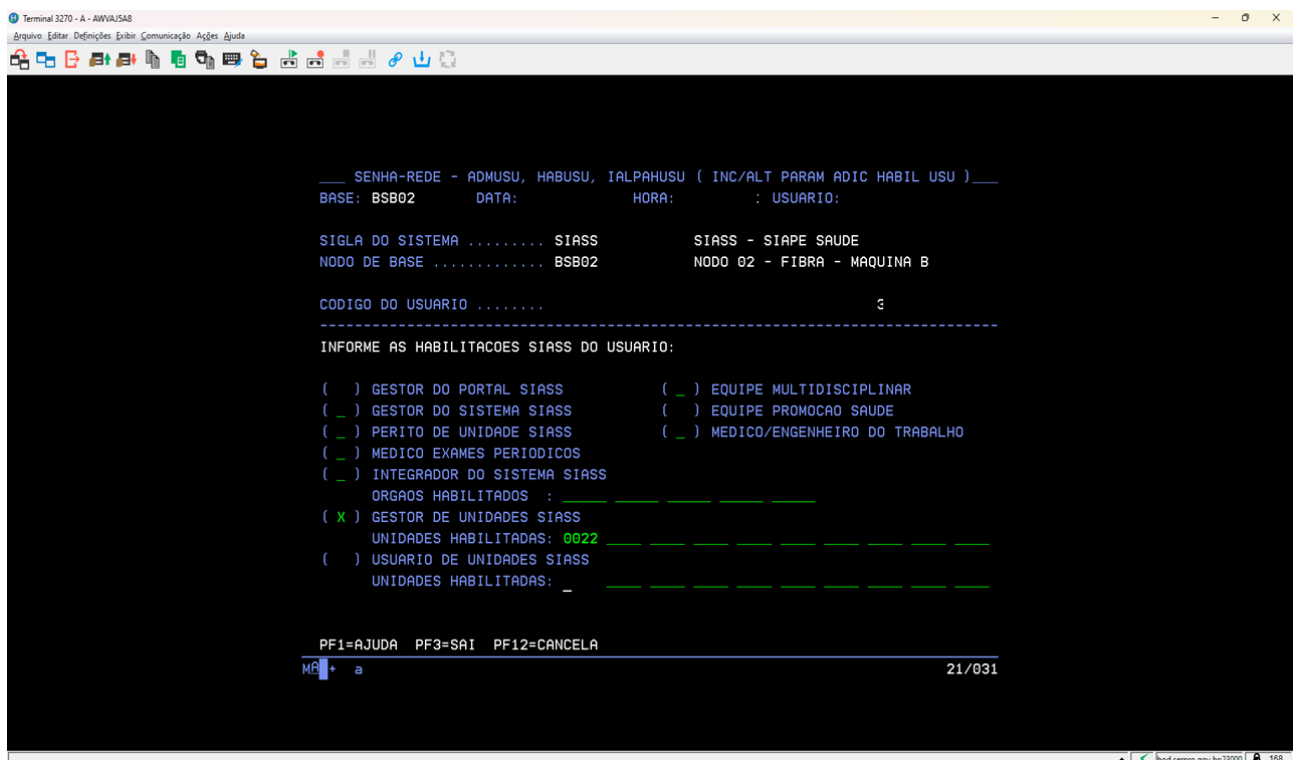
GESUNIDADE      ( X )      PERITO          (   )      EQUIPMULTI      (   )
UNIDSAUDE       (   )      UNIDADE          (   )      MEDICO          (   )
INTEGRADOR      (   )      EQUIPPROMO       (   )      MEDENGTRAB      (   )

ASSINALE      COM "X" OPCOES DE HABILITACAO DO PERFIL

PF3=SAIDA  PF8=AVANCA

MA  a                                     09/020
```

### Inclusão de Parâmetros Adicionais de habilitação (>IALPAHUSU): **Gestor da Unidade SIASS:**



```
Terminal 3270 - A - AWWAUSAB
Arquivo Editar Definições Exibir Comunicação Ações Ajuda

___ SENHA-REDE - ADMUSU, HABUSU, IALPAHUSU ( INC/ALT PARAM ADIC HABIL USU )___
BASE: BSB02      DATA:      HORA:      : USUARIO:

SIGLA DO SISTEMA ..... SIASS          SIASS - SIAPE SAUDE
NODO DE BASE ..... BSB02          NODO 02 - FIBRA - MAQUINA B

CODIGO DO USUARIO ..... 3

-----
INFORME AS HABILITACOES SIASS DO USUARIO:

(   ) GESTOR DO PORTAL SIASS          (   ) EQUIPE MULTIDISCIPLINAR
(   ) GESTOR DO SISTEMA SIASS        (   ) EQUIPE PROMOCAO SAUDE
(   ) PERITO DE UNIDADE SIASS        (   ) MEDICO/ENGENHEIRO DO TRABALHO
(   ) MEDICO EXAMES PERIODICOS
(   ) INTEGRADOR DO SISTEMA SIASS
      ORGAOS HABILITADOS : _____
( X ) GESTOR DE UNIDADES SIASS
      UNIDADES HABILITADAS: 0022 _____
(   ) USUARIO DE UNIDADES SIASS
      UNIDADES HABILITADAS: _  _____

PF1=AJUDA  PF3=SAI  PF12=CANCELA

MA  a                                     21/031
```

**Observação:** É obrigatório informar o código da unidade SIASS para o Gestor da Unidade nesse parâmetro de habilitação.

Também é necessário que a UORG de exercício do usuário esteja vinculada à Unidade SIASS para completar a habilitação. A solicitação de vinculação à Unidade SIASS deve ser realizada pelo dirigente de gestão de pessoas ou pelo Gestor da Unidade SIASS e encaminhada via Central SIPEC.

### 15.3. Perfil UNIDADE e UNIDSAUDE (usuário Administrativo da Unidade SIASS).

#### Habilitação do Perfil (>HABUSUSIS): UNIDADE e UNIDSAUDE

```
___ SENHA-REDE - ADMUSU, HABUSU, HABUSUSIS ( HABILITA USUARIO EM SISTEMA ) ___
BASE: BSB02      DATA:      HORA:      USUARIO :

SIGLA DO SISTEMA .. SIASS      BASE DO SISTEMA ... BSB02
CODIGO DO USUARIO .
ORGAO DO USUARIO .. 25000      MINISTERIO DA FAZENDA

GESUNIDADE  ( )   PERITO      ( )   EQUIPMULTI  ( )
UNIDSAUDE   ( x )  UNIDADE     ( x )  MEDICO      ( )
INTEGRADOR  ( )   EQUIPPROMO  ( )   MEDENGTRAB  ( )

ASSINALE COM "X" OPCOES DE HABILITACAO DO PERFIL

PF3=SAIDA  PF8=AVANCA

MA+ a 10/074
```

#### Inclusão de Parâmetros Adicionais de habilitação (>IALPAHUSU): Unidade SIASS.

```
___ SENHA-REDE - ADMUSU, HABUSU, IALPAHUSU ( INC/ALT PARAM ADIC HABIL USU ) ___
BASE: BSB02      DATA:      HORA:      USUARIO:

SIGLA DO SISTEMA ..... SIASS      SIASS - SIAPE SAUDE
NODO DE BASE ..... BSB02      NODO 02 - FIBRA - MAQUINA B

CODIGO DO USUARIO .....

-----
INFORME AS HABILITACOES SIASS DO USUARIO:

( ) GESTOR DO PORTAL SIASS      ( ) EQUIPE MULTIDISCIPLINAR
( ) GESTOR DO SISTEMA SIASS    ( ) EQUIPE PROMOCAO SAUDE
( ) PERITO DE UNIDADE SIASS    ( ) MEDICO/ENGENHEIRO DO TRABALHO
( ) MEDICO EXAMES PERIODICOS
( ) INTEGRADOR DO SISTEMA SIASS
ORGAOS HABILITADOS :
( ) GESTOR DE UNIDADES SIASS
UNIDADES HABILITADAS:
( x ) USUARIO DE UNIDADES SIASS
UNIDADES HABILITADAS: 0022

PF1=AJUDA  PF3=SAI  PF12=CANCELA

MA+ a 19/031
```

**Observação:** É obrigatório informar o código da unidade SIASS para o usuário Administrativo nesse parâmetro de habilitação.

Também é necessário que a UORG de exercício do usuário esteja vinculada à Unidade SIASS para completar a habilitação. A solicitação de vinculação à Unidade SIASS deve ser realizada pelo dirigente de gestão de pessoas ou pelo Gestor da Unidade SIASS e encaminhada via Central SIPEC.

#### 15.4.Perfil EQUIPMULTI

Habilitação do Perfil (>HABUSUSIS): **EQUIPMULTI**

Terminal 3270 - A - ANVISA8

Arquivo Editar Definições Exibir Comunicação Ações Ajuda

\_\_\_ SENHA-REDE - ADMUSU, HABUSU, HABUSUSIS ( HABILITA USUARIO EM SISTEMA ) \_\_\_  
BASE: BSB02 DATA: : HORA: : USUARIO: :  
SIGLA DO SISTEMA .. SIASS BASE DO SISTEMA ... BSB02  
CODIGO DO USUARIO .. :  
ORGAO DO USUARIO .. 25000 MINISTERIO DA FAZENDA

GESUNIDADE	( )	PERITO	( )	EQUIPMULTI	( x )
UNIDSAUDE	( )	UNIDADE	( )	MEDICO	( )
INTEGRADOR	( )	EQUIPPROMO	( )	MEDENGTRAB	( )

ASSINALE COM "X" OPCOES DE HABILITACAO DO PERFIL

PF3=SAIDA PF8=AVANCA

MA a 10/020

Inclusão de Parâmetros Adicionais de habilitação (>IALPAHUSU): **EQUIPE MULTIDISCIPLINAR.**

\_\_\_ SENHA-REDE - ADMUSU, HABUSU, IALPAHUSU ( INC/ALT PARAM ADIC HABIL USU ) \_\_\_  
BASE: BSB02 DATA: : HORA: : USUARIO: :  
SIGLA DO SISTEMA ..... SIASS SIASS - SIAPE SAUDE  
NODO DE BASE ..... BSB02 NODO 02 - FIBRA - MAQUINA B  
CODIGO DO USUARIO .....

-----  
INFORME AS HABILITACOES SIASS DO USUARIO:

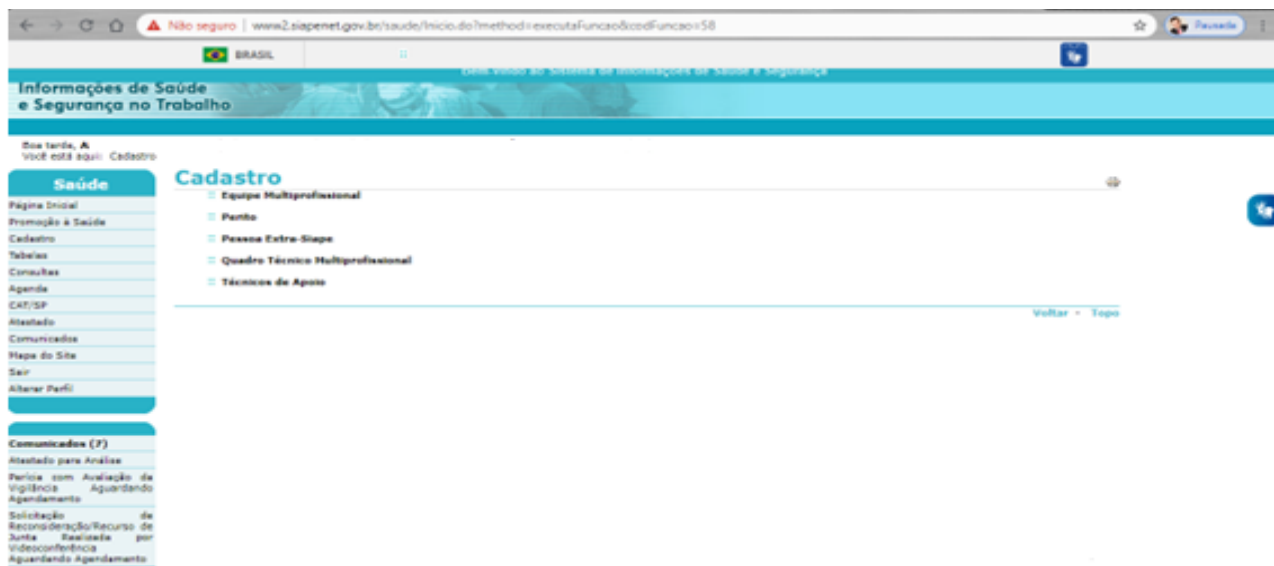
( ) GESTOR DO PORTAL SIASS	( x ) EQUIPE MULTIDISCIPLINAR
( ) GESTOR DO SISTEMA SIASS	( ) EQUIPE PROMOCAO SAUDE
( ) PERITO DE UNIDADE SIASS	( ) MEDICO/ENGENHEIRO DO TRABALHO
( ) MEDICO EXAMES PERIODICOS	
( ) INTEGRADOR DO SISTEMA SIASS	
ORGAOS HABILITADOS : .....	
( ) GESTOR DE UNIDADES SIASS	
UNIDADES HABILITADAS: .....	
( ) USUARIO DE UNIDADES SIASS	
UNIDADES HABILITADAS: .....	

PF1=AJUDA PF3=SAI PF12=CANCELA

MA a 21/031



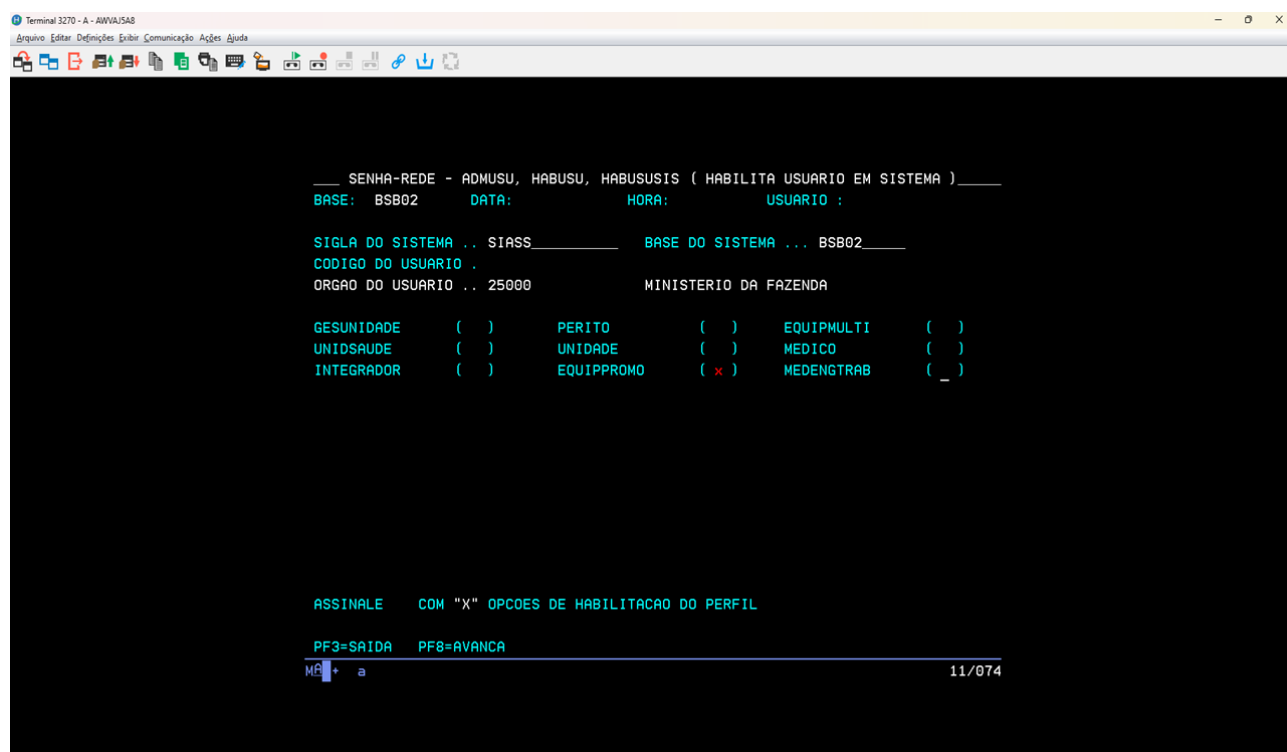
**Ação complementar:** para que o usuário do perfil EQUIPMULTI acesse o Sistema SIASS:



O usuário deverá ser cadastrado, pelo gestor da Unidade SIASS, em Quadro Técnico Multiprofissional, após ser habilitado no perfil EQUIPMULTI, pelo Cadastrador Parcial, para que possa desenvolver sua atividade profissional de suporte à perícia oficial, no sistema.

## 15.5. Perfil EQUIPPROMO

Habilitação do Perfil (>HABUSUSIS): **EQUIPPROMO**



Inclusão de Parâmetros Adicionais de habilitação (>IALPAHUSU): **EQUIPE PROMOCAO SAUDE**

```

____ SENHA-REDE - ADMUSU, HABUSU, IALPAHUSU ( INC/ALT PARAM ADIC HABIL USU ) ____
BASE: BSB02      DATA:      HORA:      USUARIO: |

SIGLA DO SISTEMA ..... SIASS      SIASS - SIAPE SAUDE
NODO DE BASE ..... BSB02      NODO 02 - FIBRA - MAQUINA B

CODIGO DO USUARIO ..... 1
-----
INFORME AS HABILITACOES SIASS DO USUARIO:

( ) GESTOR DO PORTAL SIASS      ( ) EQUIPE MULTIDISCIPLINAR
( ) GESTOR DO SISTEMA SIASS    ( X ) EQUIPE PROMOCAO SAUDE
( ) PERITO DE UNIDADE SIASS    ( ) MEDICO/ENGENHEIRO DO TRABALHO
( ) MEDICO EXAMES PERIODICOS
( ) INTEGRADOR DO SISTEMA SIASS
ORGAOS HABILITADOS : _____
( ) GESTOR DE UNIDADES SIASS
UNIDADES HABILITADAS: _____
( ) USUARIO DE UNIDADES SIASS
UNIDADES HABILITADAS: _____

PF1=AJUDA PF3=SAI PF12=CANCELA
MA+ a 20/005

```

**Ação complementar:** Para que o usuário do perfil EQUIPPROMO acesse o Sistema SIASS SIAPENet > Órgão/UPAG > Saúde e Segurança do Trabalho > Promoção à Saúde > Manter Grupo de Programa de Promoção à Saúde e cadastre o usuário que atuará na coordenação ou composição da equipe de promoção:

### Manter Grupo de Programa de Promoção à Saúde

Mês/Ano Pagamento: 04/2012

GRUPO/ATIVIDADE DE PROMOÇÃO À SAÚDE			
Nome	Grupo XXX		
Programa	Programa teste		
Periodicidade	Mensal		
Descrição	Grupo de atividade XXX		
Situação do Grupo	Ativo		

PERIODICIDADE DE AVALIAÇÃO			
Periodicidade de Avaliação	Mensal		

LOCAL DA ATIVIDADE			
Logradouro	xxx	Número	999
Complemento	xxx	Bairro	xxx
UF	Paraná	Município	Curitiba
CEP	80000-000	Telefone	(41) 1111-1111

PERÍODO DE INSCRIÇÃO	
Data Início	09/04/2012
Data Fim	11/04/2012

DURAÇÃO DO GRUPO	
Data Início	09/04/2012
Data Fim	26/04/2012

VAGAS DISPONIBILIZADAS	
Quantidade de Vagas Total	5
Serão disponibilizadas vagas para outros órgãos	Sim
Quantidade de Vagas para Outros Órgãos	3

Composição da Equipe de Promoção						
Tipo	Responsável	Nome	CPF	Contato	Formação	Coordenador
Servidor	Sim	XXXX XXXX XXXX	999.999.999-99	XXXXXXXXXX@XXXXXX.COM.BR	Medicina	Sim
<div>Alterar Excluir</div>						

[Voltar - Topo](#)

**Observação:** o usuário deverá ser incluído em uma Equipe de Promoção a Saúde no Órgão, após ser habilitado no perfil EQUIPPROMO, pelo Cadastrador Parcial, para que possa desenvolver sua atividade profissional no sistema.

## 15.6.Perfil MEDENGTRAB

## Habilitação do Perfil (>HABUSUSIS): MEDENGTRAB

Terminal 3270 - A - ANUALSAB

Arquivo Editar Definições Exibir Comunicação Ações Ajuda

\_\_\_\_ SENHA-REDE - ADMUSU, HABUSU, HABUSUSIS ( HABILITA USUARIO EM SISTEMA ) \_\_\_\_

BASE: BSB02 DATA: : HORA: : USUARIO: :

SIGLA DO SISTEMA .. SIASS BASE DO SISTEMA ... BSB02

CODIGO DO USUARIO . :

ORGAO DO USUARIO .. 25000 MINISTERIO DA FAZENDA

GESUNIDADE	( )	PERITO	( )	EQUIPMULTI	( )
UNIDSAUDE	( )	UNIDADE	( )	MEDICO	( )
INTEGRADOR	( )	EQUIPPROMO	( )	MEDENGTRAB	( x )

ASSINALE COM "X" OPCOES DE HABILITACAO DO PERFIL

PF3=SAIDA PF8=AVANCA

MA+ a 09/020

Mod. serpro.gov.br:23000 168

## Inclusão de Parâmetros Adicionais de habilitação (>IALPAHUSU): MEDICO/ENGENHEIRO DO TRABALHO.

Terminal 3270 - A - ANUALSAB

Arquivo Editar Definições Exibir Comunicação Ações Ajuda

\_\_\_\_ SENHA-REDE - ADMUSU, HABUSU, IALPAHUSU ( INC/ALT PARAM ADIC HABIL USU ) \_\_\_\_

BASE: BSB02 DATA: : HORA: : USUARIO: :

SIGLA DO SISTEMA ..... SIASS SIASS - SIAPE SAUDE

NODO DE BASE ..... BSB02 NODO 02 - FIBRA - MAQUINA B

CODIGO DO USUARIO .....

-----

INFORME AS HABILITACOES SIASS DO USUARIO:

( ) GESTOR DO PORTAL SIASS	( ) EQUIPE MULTIDISCIPLINAR
( ) GESTOR DO SISTEMA SIASS	( ) EQUIPE PROMOCAO SAUDE
( ) PERITO DE UNIDADE SIASS	( x ) MEDICO/ENGENHEIRO DO TRABALHO
( ) MEDICO EXAMES PERIODICOS	
( ) INTEGRADOR DO SISTEMA SIASS	
ORGAOS HABILITADOS : _____	
( ) GESTOR DE UNIDADES SIASS	
UNIDADES HABILITADAS: _____	
( ) USUARIO DE UNIDADES SIASS	
UNIDADES HABILITADAS: _____	

PF1=AJUDA PF3=SAI PF12=CANCELAR

MA+ a 15/005

Mova o cursor para uma posição desprotegida e tente a operação novamente. Mod. serpro.gov.br:23000 168

## IMPORTANTE: Perfis SAUDEVIGIL e MEDENGTRAB:

Para o SIAPENET/ÓRGÃO, o perfil para habilitar os usuários administrativo é o SAUDEVIGIL, mais o nível **UNIDADE PAGADORA + OPERACIONAIS (>IALPAHUSU)**; e

Para o Portal SIASS, o perfil é o **MEDENGTRAB** e o **parâmetro é MÉDICO/ENGENHEIRO DO TRABALHO (>IALPAHUSU)**. Esse perfil é exclusivo para servidores Arquiteto(a), Médico(a) ou Engenheiro(a), todos com especialização em Segurança do Trabalho.

O acesso de servidor público das esferas estadual, distrital ou municipal, ou militar, ocupante de cargo público ou posto militar de médico com especialização em medicina do trabalho, ou de engenheiro ou de arquiteto com especialização em segurança do trabalho, ou contratado de serviços de terceiros se dará mediante certificação digital, e pós cadastro no SIAPENet > Órgão/UPAG > Saúde e Segurança do Trabalho > Avaliação Ambiental > Concessão de Adicionais > Responsável Técnico. NÃO HAVERÁ CADASTRO NO SENHA REDE.

Apesar da habilitação dos perfis ter sido realizada, você poderá verificar junto a área de Gestão de Pessoas/ RH se o(a) Arquiteto(a), Médico(a) ou Engenheiro(a) com especialização em Segurança do Trabalho foi cadastrado(a) como Responsável Técnico no SIAPENET/ÓRGÃO.

O caminho para cadastro do Responsável Técnico verificação no SIAPENET é: **SIAPENET - ÓRGÃO - (ÓRGÃO/UPAG) >SAÚDE e SEGURANÇA DO TRABALHO >AVALIAÇÃO AMBIENTAL >CONCESSÃO DE ADICIONAIS >RESPONSÁVEL TÉCNICO**

- Servidor vinculado à área de Gestão de Pessoas/RH, será o responsável pelo cadastramento do Médico e/ou Engenheiro do Trabalho para emissão de laudo técnico, pela localização dos servidores, pela emissão de portaria de localização e concessão dos adicionais ocupacionais (**perfil SAUDEVIGIL**);
- Após esse registro e com a habilitação do perfil e nível, o usuário |Médico ou Engenheiro poderá utilizar as funcionalidades no Portal SIASS (**habilitado com o perfil MEDENGTRAB e nível MÉDICO/ENGENHEIRO DO TRABALHO**).

**Ação complementar:** Para que o usuário do perfil **MEDENGTRAB** acesse o Sistema SIASS:



**Observação:** o usuário deverá ser incluído como responsável técnico no Órgão, após ser habilitado no perfil **MEDENGTRAB**, pelo Cadastrador Parcial, para que possa desenvolver sua atividade profissional no sistema.

## 15.7. Perfil MÉDICO

Habilitação do Perfil (>HABUSUSIS): **MÉDICO**

```

SENHA-REDE - ADMUSU, HABUSU, HABUSUSIS ( HABILITA USUARIO EM SISTEMA )
BASE: BSB02 DATA: HORA: USUARIO :

SIGLA DO SISTEMA .. SIASS BASE DO SISTEMA ... BSB02
CODIGO DO USUARIO :
ORGAO DO USUARIO .. 25000 MINISTERIO DA FAZENDA

GESUNIDADE ( ) PERITO ( ) EQUIPMULTI ( )
UNIDSAUDE ( ) UNIDADE ( ) MEDICO ( x )
INTEGRADOR ( ) EQUIPPROMO ( ) MEDENGTRAB ( )

ASSINALE COM "X" OPCOES DE HABILITACAO DO PERFIL

PF3=SAIDA PF8=AVANCA
MA a 11/020

```

Inclusão de Parâmetros Adicionais de habilitação (>IALPAHUSU): **MEDICO EXAMES**

## PERIÓDICOS.

Terminal 3270 - A - ANUAL548

Arquivo Editar Definições Exibir Comunicação Ações Ajuda

\_\_\_\_ SENHA-REDE - ADMUSU, HABUSU, IALPAHUSU ( INC/ALT PARAM ADIC HABIL USU ) \_\_\_\_

BASE: BSB02 DATA: HORA: USUARIO:

SIGLA DO SISTEMA ..... SIASS SIASS - SIAPE SAUDE

NODO DE BASE ..... BSB02 NODO 02 - FIBRA - MAQUINA B

CODIGO DO USUARIO ..... :

-----

INFORME AS HABILITACOES SIASS DO USUARIO:

( ) GESTOR DO PORTAL SIASS ( ) EQUIPE MULTIDISCIPLINAR

( ) GESTOR DO SISTEMA SIASS ( ) EQUIPE PROMOCAO SAUDE

( ) PERITO DE UNIDADE SIASS ( ) MEDICO/ENGENHEIRO DO TRABALHO

( x ) MEDICO EXAMES PERIODICOS

( ) INTEGRADOR DO SISTEMA SIASS

ORGaos HABILITADOS : \_\_\_\_\_

( ) GESTOR DE UNIDADES SIASS

UNIDADES HABILITADAS: \_\_\_\_\_

( ) USUARIO DE UNIDADES SIASS

UNIDADES HABILITADAS: \_ \_\_\_\_\_

PF1=AJUDA PF3=SAI PF12=CANCELA

MA+ a 21/031

Mova o cursor para uma posição desprotegida e tente a operação novamente.

prod.serpri.gov.br:23000 168

**Ação complementar:** Para que o usuário do perfil **MÉDICO** acesse o Sistema SIAPENET/ÓRGÃO e SIASS.

Portal SIAPENet - Módulo Órgão

www4.siapenet.gov.br/orgao/PaginalInicial.do?method=executaFuncao&codFuncao=142

BRASIL CORONAVÍRUS (COVID-19) Simplifique! Participe Acesso à informação Legislação Canais

**Siapenet** Sistema Integrado de Administração de Recursos Humanos

**Módulo Órgão**

Bem-vindo ao Sistema Integrado de Administração de Recursos Humanos - Módulo Órgão

Boa tarde, !

Você está aqui: Órgão/UPAG > Saúde e Segurança do Trabalho > Exames Periódicos > Cadastros

**Órgão**

Página Inicial

Administrador do Sistema

Atualização Cadastral

Consignatário

Consultas

Documentação e Legislação

Gestor do Sistema

Obtenção e Envio de Arquivos

Órgão/UPAG

Segurança

Mapa do Site

Central SIPEC

Sair

**Cadastros**

Mês/Ano Pagamento: 05/2021

== Cadastros Grupos de Exames Específicos

== Cadastro de Credenciados

== Cadastro de Médicos Servidores Públicos

== Criar Texto de Convocação

== Empresa/Operadora/Organização Militar

== Pessoa Extra-Siapet

Voltar - Topo

Acesso SIAPE

DIV SIAPE

Atestado para Análise

Ativar o Windows

Acesse Configurações para ativar o Windows.

https://www4.siapenet.gov.br/orgao/PaginalInicial.do?method=executaFuncao&codFuncao=142

Digite aqui para pesquisar

17:59 29/04/2021

**Observação:** o usuário servidor público deverá ser incluído como Médico no Órgão. Após ser habilitado no perfil **MÉDICO**, pelo Cadastrador Parcial, para que possa desenvolver sua atividade profissional no sistema.

Os médicos de Operadoras de Saúde ou militar acessarão o módulo de Exames Médicos Periódicos mediante certificação digital. **NÃO HAVERÁ CADASTRO NO SENHA REDE.**

Veja mais informações sobre cadastro e acesso ao sistema pela Operadora de Saúde e Organizações Militares no [link](#)

## 15.8.Perfil PERITO

Habilitação do Perfil (>HABUSUSIS): **PERITO**

The screenshot shows a terminal window titled "Terminal 3270 - A - JMWAL5A8". The interface is a text-based menu for user registration. At the top, it says "\_\_\_ SENHA-REDE - ADMUSU, HABUSU, HABUSUSIS ( HABILITA USUARIO EM SISTEMA ) \_\_\_". Below this, there are fields for "BASE: BSB02", "DATA:", "HORA:", and "USUARIO:". The next section shows "SIGLA DO SISTEMA .. SIASS" and "BASE DO SISTEMA ... BSB02". Then, "CODIGO DO USUARIO ." and "ORGAO DO USUARIO .. 25000" are displayed, with "MINISTERIO DA FAZENDA" to the right. A table of options follows, with "PERITO" selected with an 'X'. The options are: GESUNIDADE ( ), UNIDSAUDE ( ), INTEGRADOR ( ), PERITO ( X ), UNIDADE ( ), EQUIPPROMO ( ), EQUIPMULTI ( \_ ), MEDICO ( \_ ), and MEDENGRAB ( \_ ). At the bottom, it says "ASSINALE COM 'X' OPCOES DE HABILITACAO DO PERFIL", "PF3=SAIDA", and "PF8=AVANCA". The bottom status bar shows "MA + a" and "09/074".

```
___ SENHA-REDE - ADMUSU, HABUSU, HABUSUSIS ( HABILITA USUARIO EM SISTEMA ) ___
BASE: BSB02      DATA:      HORA:      USUARIO :

SIGLA DO SISTEMA .. SIASS      BASE DO SISTEMA ... BSB02
CODIGO DO USUARIO .
ORGAO DO USUARIO .. 25000      MINISTERIO DA FAZENDA

GESUNIDADE ( )   PERITO ( X )   EQUIPMULTI ( _ )
UNIDSAUDE ( )   UNIDADE ( )   MEDICO ( _ )
INTEGRADOR ( )   EQUIPPROMO ( )   MEDENGRAB ( _ )

ASSINALE COM "X" OPCOES DE HABILITACAO DO PERFIL

PF3=SAIDA  PF8=AVANCA
MA + a                                          09/074
```

Inclusão de Parâmetros Adicionais de habilitação (>IALPAHUSU): **PERITO DE UNIDADE SIASS**.

Terminal 3270 - A - AWWAUSAB

Arquivo Editar Definições Exibir Comunicação Ações Ajuda

\_\_\_ SENHA-REDE - ADMUSU, HABUSU, IALPAHUSU ( INC/ALT PARAM ADIC HABIL USU ) \_\_\_

BASE: BSB02 DATA: HORA: USUARIO:

SIGLA DO SISTEMA ..... SIASS SIASS - SIAPE SAUDE

NODO DE BASE ..... BSB02 NODO 02 - FIBRA - MAQUINA B

CODIGO DO USUARIO ..... :

-----

INFORME AS HABILITACOES SIASS DO USUARIO:

( ) GESTOR DO PORTAL SIASS ( ) EQUIPE MULTIDISCIPLINAR

( ) GESTOR DO SISTEMA SIASS ( ) EQUIPE PROMOCAO SAUDE

( x ) PERITO DE UNIDADE SIASS ( ) MEDICO/ENGENHEIRO DO TRABALHO

( ) MEDICO EXAMES PERIODICOS

( ) INTEGRADOR DO SISTEMA SIASS

ORGAOS HABILITADOS : \_\_\_\_\_

( ) GESTOR DE UNIDADES SIASS

UNIDADES HABILITADAS: \_\_\_\_\_

( ) USUARIO DE UNIDADES SIASS

UNIDADES HABILITADAS: \_\_\_\_\_

PF1=AJUDA PF3=SAI PF12=CANCELA

MA a 14/044

Mova o cursor para uma posição desprotegida e tente a operação novamente.

hod.serpro.gov.br:23000 158

**Ação complementar:** Para que o usuário do perfil **PERITO** acesse o sistema [SIASS](#).

Bem-vindo ao Sistema de Informações de Saúde e Segurança

Informações de Saúde e Segurança no Trabalho

Quinta-feira, 29 de Abril de 2021, 18:07  
Você está aqui: Cadastro > Perito

**Saúde**

Página Inicial  
Promoção à Saúde  
Cadastro  
Tabelas  
Consultas  
Agenda  
CAT/SP  
Atestado  
Comunicados  
Mapa do Site  
Sair  
Alterar Perfil

**Perito**

ANTONIO ALVES DIAS

Unidade Sias: SIASS - MINISTÉRIO DA ECONOMIA/DF - Sede

Nome: \_\_\_\_\_

CPF: \_\_\_\_\_

Formação: \_\_\_\_\_

Especialidade: \_\_\_\_\_

Local de Atendimento: ☐ Unidade SIASS ☐ Externo

Perícia: ☐ Singular ☐ Junta

Área Pericial: \_\_\_\_\_

Tipo Perícia: \_\_\_\_\_

Consultar Incluir

\* Campos obrigatórios

Voltar - Topo

Comunicados (7)

Atestado para Análise

Perícia com Avaliação da Vigilância - Aguardando Agendamento

Solicitação de Reconsideração/Recurso de Junta - Realizada por Videoconferência - Aguardando Agendamento

Ativar o Windows  
Acesse Configurações para ativar o Windows.

18:07  
29/04/2021



**Observação:** o usuário deverá ser cadastrado como Perito no Órgão na Unidade SIASS que irá atuar, Após ser habilitado no perfil **PERITO**, pelo Cadastrador Parcial, para que possa desenvolver sua atividade profissional no sistema. Esse perfil é exclusivo para servidor público médico e cirurgião-dentista.

O usuário será habilitado como Médico ou como Perito, ocorrendo a habilitação dos dois perfis, o sistema invalida o acesso do usuário nessa situação, conforme orientado no início do manual.

#### **15.9. INCLUI/ALTERA PARÂMETROS ADICIONAIS DE HABILITAÇÃO DE USUÁRIO – (IALPAHUSU).**

Os parâmetros adicionais definem quais as transações, órgão e UORG'S, que este usuário poderá acessar no sistema, conforme o nível de acesso habilitado, e o tipo de atualizações permitidas para o nível de acesso. Lembrando que os perfis **UNIDADE** e **UNIDSAUDE** devem ser habilitados juntos, por conterem transações complementares. Os parâmetros adicionais de habilitação ou nível de acesso são fundamentais para acessar o sistema SIASS, pois somente com perfis incluídos, o usuário não poderá entrar no sistema.

As ações complementares referentes aos perfis/níveis de acesso ou parâmetros adicionais de habilitação foram detalhadas na sequência de habilitação de perfis para a seguinte sequência: **EQUIPPROMO, EQUIPMULTI, MÉDICO, PERITO e MEDENGTRAB** com a demonstração das habilitações dos perfis e nível de acesso/parâmetros.

Nesta primeira tela, aparecerão as opções de inclusão de nova habilitação/nível e alteração, quando necessário. O usuário, conforme sua atividade ou formação poderá ter vários níveis/parâmetros habilitados, só ressalvando para não habilitar os perfis e parâmetros de Médico e de Perito ao mesmo tempo.

```
Terminal 3270 - A - AWWAUSAB
Arquivo Editar Definições Exibir Comunicação Ações Ajuda

___ SENHA-REDE - ADMUSU, HABUSU, IALPAHUSU ( INC/ALT PARAM ADIC HABIL USU ) ___
BASE: BSB02      DATA:      HORA:      USUARIO:

SIGLA DO SISTEMA ..... SIASS      SIASS - SIAPE SAUDE
NODO DE BASE ..... BSB02      NODO 02 - FIBRA - MAQUINA B

CODIGO DO USUARIO ..... :
-----
INFORME AS HABILITACOES SIASS DO USUARIO:

( ) GESTOR DO PORTAL SIASS      ( ) EQUIPE MULTIDISCIPLINAR
( ) GESTOR DO SISTEMA SIASS    ( ) EQUIPE PROMOCAO SAUDE
( x ) PERITO DE UNIDADE SIASS  ( ) MEDICO/ENGENHEIRO DO TRABALHO
( ) MEDICO EXAMES PERIODICOS
( ) INTEGRADOR DO SISTEMA SIASS
   ORGAOS HABILITADOS : _____
( ) GESTOR DE UNIDADES SIASS
   UNIDADES HABILITADAS: _____
( ) USUARIO DE UNIDADES SIASS
   UNIDADES HABILITADAS: _____

PF1=AJUDA PF3=SAI PF12=CANCELA
MA+ a 14/044

Mova o cursor para uma posição desprotegida e tente a operação novamente.
```

O OPERADOR POSSUI 0(S) SEGUINTE(S) CARGO(S) NO SIAPE:

CARGO EMPREGO: 705 001

DENOMINACAO DO CARGO PROFESSOR DO MAGISTERIO SUPERIOR

AREA DE ATUACAO PROFESSOR

CONFIRMA ALTERACAO NA HABILITACAO DO USUARIO ? : S S-SIM N-NAO

Após a confirmação da inclusão de parâmetros, o sistema retorna para a tela anterior. Basta o usuário teclar **PF3** para sair da transação >IALPAHUSU.

## 16. ENCERRAMENTO DE HABILITAÇÃO DE USUÁRIO – IALPAHUSU.

A ordem direta de cadastramento e habilitação no [SENHA-REDE](#) de um usuário é: **INCUSU – HABUSUSIS – IALPAHUSU**.

Exclui-se os parâmetros de habilitação – **IALPAHUSU**, primeiro, tal qual o SIAPE, a fim de evitar que o usuário retorne com a habilitação anterior, se for novamente habilitado no mesmo sistema.

No caso da exclusão de habilitação no sistema SIASS, usa-se a ordem reversa – **IALPAHUSU, EXCUSUSIS e EXCUSU**, para exclusão física do SENHA-REDE, caso o usuário mude de órgão.

### 16.1. EXCLUSÃO DO SISTEMA – EXCUSUSIS

O Cadastrador poderá excluir o usuário do sistema [SIASS](#) pela transação **EXCUSUSIS – EXCLUI USUÁRIO DO SISTEMA**:

```
____ SENHA-REDE - ADMUSU, HABUSU ( HABILITA USUARIO ) _____
NODO : BSB02                                     USUARIO : I

      POSICIONE O CURSOR NA OPCAO DESEJADA E PRESSIONE <ENTER>

- EXCLIBSIS - > EXCLUI LIBRADOR DE SISTEMA
- EXCUSUSIS - > EXCLUI USUARIO DO SISTEMA
- EXCUSUVSIS - > EXCLUI USUARIO VARIOS SISTEMAS
- GERUSUMAN - > GERA USUARIO MANUTENCAO
- HABLBSIS - > HABILITA LIBERADOR DE SISTEMAS
- HABUSUSIS - > HABILITA USUARIO EM SISTEMA
- HABUSUVSIS - > HAB USUARIO EM VARIOS SISTEMAS
- IALPAHUSU - > INC/ALT PARAM ADIC HABIL USU
- LIBREVUSU - > LIBERA REVOGACAO DO USUARIO

COMANDO.....
PF1 - DUVIDAS      PF8 - AVANCA MENU      PF7 - VOLTA MENU      PF3 - PARA TERMINAR
```

O código do usuário é sempre o seu CPF.

```
___ SENHA-REDE - ADMUSU, HABUSU, EXCUSUSIS ( EXCLUI USUARIO DO SISTEMA )___
BASE:  BSB02      DATA:  :      HORA:      USUARIO :

SIGLA DO SISTEMA ..... SIAPE_____
NODO DE BASE..... BSB02_____
CODIGO DO USUARIO .....
ORGAO DO USUARIO ..... 25000      MINISTERIO DA FAZENDA

CONFIRME EXCLUSAO (S/N) S
PF3=SAIDA
```

Existe a transação >**EXCUSUVSIS** para exclusão do usuário de vários sistemas de uma única vez, se o Cadastrador tiver a habilitação ou permissão necessária para excluir outros sistemas também. Se não tiver as habilitações necessárias, nessa transação somente aparecerá o sistema que o Cadastrador está autorizado a excluir.

```
___ SENHA-REDE - ADMUSU, HABUSU, EXCUSUVSIS ( EXCLUI USUARIO VARIOS SISTEMAS )___
BASE:  BSB02      DATA:      HORA:  :      USUARIO :

CODIGO DO USUARIO.....
ORGAO DO USUARIO ..... 25000      MINISTERIO DA FAZENDA
EXC  SISTEMA          BASE  USU  SIS  EXC  SISTEMA          BASE  USU  SIS
---  -
( X ) SIASS          BSB02  ATIV ATIV ( X ) SIAPE          BSB02  ATIV ATIV

CONFIRMA EXCLUSAO (S/N) S
PF3=SAIDA
```

## 16.2.EXCLUSÃO FÍSICA DE USUÁRIO DO SENHA-REDE – EXCUSU

Realizados o encerramento da habilitação e a exclusão do sistema ([item 16.1 deste documento](#)), conseqüentemente todos os perfis anteriormente habilitados, o Cadastrador Parcial poderá realizar a exclusão física desse usuário do [SENHA-REDE](#), conforme a necessidade da gestão do órgão, pela transação **EXCUSU**:

```
____ SENHA-REDE - ADMUSU, ATZUSU, EXCUSU ( EXCLUI USUARIOS FISICAMENTE ) ____
BASE:  BSB02      DATA:      HORA:      USUARIO:  *****

CODIGO DO USUARIO ...

NODO DE BASE ..... BSB03          NODO 03 - FIBRA - MAQUINA A

NOME DO USUARIO.....
NOME PREFERENCIAL ...

TELEFONES CONTATO ... 1111111111

ORGAO DE LOTACAO..... 25000      MINISTERIO DA FAZENDA
LOCAL DE TRABALHO.... 0000251900 PGFN

DATA CADASTRAMENTO... 19/01/2024
CPF DO CADASTRADOR...

CONFIRMA A EXCLUSAO FISICA ? (SIM/NAO)...:  S

SEN0079 - USUARIO EXCLUIDO DA REDE
PF3/15=SAIDA
```

**Pronto!** O usuário foi excluído do SENHA-REDE e não possui cadastro e nem habilitações ativas.

## 17.FUNÇÕES GERAIS DO SENHA-REDE

### 17.1.TROCAR SENHA DE USUÁRIO – TROCSEN

Para o [SIASS](#), onde o acesso é realizado por CPF e SENHA, muitas dessas funções serão utilizadas pelo Cadastrador Parcial em sua atividade rotineiramente. Para outros sistemas, que não utilizam a entrada por certificado digital, como o sistema EXTRAÇÃO-SIAPE, essas transações serão mais utilizadas.

Trocar a senha de um usuário é obter do sistema [SENHA-REDE](#), uma nova senha de cadastramento que substituirá a sua senha atual. O usuário solicitará a troca de senha quando tiver esquecido a sua senha.

```
____ SENHA-REDE - ADMUSU, ATZUSU, TROCSEN ( TROCA SENHA DO USUARIO )____
BASE:  BSB02      DATA:      HORA:      USUARIO :

CODIGO DO USUARIO .....

NODO DE BASE ..... BSB03      NODO 03 - FIBRA - MAQUINA A

NOME DO USUARIO.....

NOME PREFERENCIAL .....

TELEFONES PARA CONTATO ...

ORGAO:  25000  MINISTERIO DA FAZENDA
LOCAL DE TRABALHO.... 0000251900 PGFN

CONFIRME A ALTERACAO  (S/N) S
TROCA EFETUADA.      NOVA SENHA ==>  0E0FQUC4  TECLE <ENTER>  _
PF3=SAIDA
```

- I. A senha gerada pelo [SENHA-REDE](#) é uma senha de cadastramento, isto é, composta por caracteres alfanuméricos aleatórios (NOVA SENHA ==> **GV43GJTP**, poderá ser informada com maiúsculas ou minúsculas). Serve somente para a primeira entrada do usuário na rede, **válida por três dias**, pois o Senha solicitará a sua troca imediata por uma senha pessoal definida pelo próprio usuário, com no mínimo 6 e no máximo 12 caracteres, também alfanuméricos;
- II. A cada 30 dias o [SENHA-REDE](#) solicitará a troca da senha do usuário do [SENHA-REDE](#), [SIASS](#), [EXTRAÇÃO-SIAPE](#) entre outros sistemas que não utilizam o acesso por certificado digital.

Salvo em condições excepcionais, que possam ser devidamente justificadas, o cadastrador

somente trocará a senha do usuário mediante a solicitação dele. A solicitação será feita de tal forma que possibilite a identificação correta do solicitante como proprietário do CPF informado.

Ficarão registrados no arquivo de histórico do Senha-Rede todas as informações referentes à troca de senha, como a identificação do cadastrador, o terminal e a hora em que a troca foi efetuada etc.

Caso nenhuma das situações acima ocorram, a troca de senha não será permitida, sendo apresentada a mensagem "**VOCE NAO PODE TROCAR A SENHA DESTE USUARIO.**"

Pela navegação tela a tela: **SENHA-REDE - ADMUSU, ATZUSU, TROCSEN (TROCA SENHA DO USUARIO)**

## 17.2.REVOGAÇÃO DA HABILITAÇÃO E ACESSO – LIBREVUSU

Como consequência da troca de senha de um usuário por um cadastrador, poderá ocorrer a revogação das habilitações desse usuário em sistemas da alta segurança (como o [SIAPE](#), [SIAFI](#), [EXTRACAO-SIAPE](#) etc.), **caso o cadastrador que trocou a senha não seja cadastrador de um desses sistemas**. Veja a visão do usuário quando tenta acessar o sistema:

```
TELA 002                      - MENU DE SISTEMAS -
CODIGO : _____          BASE: SA004
USUARIO: _____          DATA: _____
NETNAME: _____          ULTIMO ACESSO: _____          HORA: _____

POSICIONE O CURSOR NA LINHA DO SISTEMA DESEJADO E TECLE <ENTER>:

      NOME                BASE      PSEUDO  DESCRICAO
      ----                -
      - EXTRACAO-SIAPE    BSB02      SA      EXTRATOR DE DADOS DO SIAPE
      SIAPE              BSB02      SA      SISTEMA INT. ADM. REC. HUMANOS

COMANDO ==> _____
SEN0570 - VOCE ESTA REVOGADO NO EXTRACAO-SIAPE  CONTATE O SEU CADASTRADOR.
PF3-SAI  PF4=LIBERA                                PF9=LIMPA PF10=PSEUDO PF11=AUTO T02
```

Para liberar a revogação da habilitação de um usuário em um sistema é necessária a intervenção de um cadastrador do sistema em questão. Utiliza-se a transação **LIBREVUSU – LIBERA REVOGAÇÃO DE USUÁRIO**, sem a necessidade de nova troca de senha. Ou pela navegação tela a tela: **SENHA-REDE - ADMUSU, HABUSU, LIBREVUSU (LIBERA REVOGACAO DO USUARIO)**.

```

____ SENHA-REDE - ADMUSU HABUSU, LIBREVUSU ( LIBERA REVOGACAO DO USUARIO )____
BASE:  BSB02      DATA:      HORA:      USUARIO : |

SIGLA DO SISTEMA ..... EXTRACAO-SIAPE_      EXTRATOR DE DADOS DO SIAPE
NODO DE BASE ..... BSB02_____      NODO 02 - FIBRA - MAQUINA B

CODIGO DO USUARIO .....

LIBERADA A REVOGACAO DO USUARIO NO SISTEMA
PF3=SAIDA

```

Depois dessa ação do Cadastrador, do sistema específico, o usuário poderá acessar novamente sem a necessidade de trocar nova senha.

No caso do sistema [Extração-Siape](#), no momento, somente o Cadastrador Geral/Gestor do Órgão Central pode liberar revogação nesse sistema.

### 17.3.LIBREVCAD – LIBERA REVOGAÇÃO DO CADASTRADOR

Poderá ocorrer também a revogação das habilitações de cadastrador, caso o usuário que está tendo sua senha trocada seja cadastrador de um sistema de alta segurança. Isto ocorrerá quando o cadastrador que está efetuando a troca de senha não for cadastrador do mesmo sistema, de nível igual ou superior ao nível de cadastrador do usuário.

**Exemplo:** Um cadastrador parcial somente poderá ter a sua revogação liberada por outro cadastrador parcial ou por um cadastrador geral. Para liberar habilitação revogada o cadastrador utiliza a seguinte transação. **LIBREVCAD (LIBERA REVOG. DO CADASTRADOR)** ou pela navegação tela a tela: **SENHA-REDE - ADMUSU, HABCAD, LIBREVCAD (LIBERA REVOG. DO CADASTRADOR)** e teclar “ENTER”.



```

____ SENHA-REDE - ADMUSU, HABCAD, LIBREVCAD ( LIBERA REVOG. DO CADASTRADOR ) ____
BASE:  BSB02      DATA:      _____  HORA:      _____  USUARIO :
CODIGO DO CADASTRADOR.

  SISTEMA      BASE      TIPO CAD.      SISTEMA      BASE      TIPO CAD.
  -----
*  SIAPE      BSB02      PARCIAL

```

ATENCAO - SUA HABILITACAO PERMITE LIBERAR OS SISTEMAS MARCADOS COM 'x'

CONFIRMA (S/N) ? S

PF3=SAIDA

**Observação:** Ocorrendo a revogação da habilitação de cadastrador do usuário, sua habilitação como usuário do sistema [SENHA-REDE](#) da mesma base do sistema de alta segurança será também revogada. Para liberação destas revogações será necessária a intervenção de um cadastrador deste sistema ou do gestor do [SENHA-REDE](#).

**ATENÇÃO:** Todas as transações por meio das quais é gerada uma nova senha para o usuário são transações extremamente sensíveis em termos de segurança. O cadastrador deve exigir e guardar um documento que comprove a solicitação da troca de senha para se eximir de qualquer incriminação, no caso de uso indevido da nova senha.

#### 17.4.LIBUSUBLOQ – LIBERA USUÁRIO BLOQUEADO

O usuário tem o seu acesso bloqueado pelo Senha-Rede quando são feitas cinco tentativas de entrada na rede utilizando o seu CPF com senhas inválidas. O usuário deve solicitar o desbloqueio quando, ao tentar entrar na rede, receber a seguinte mensagem do [SENHA-REDE](#):

**SEN0509 -- USUÁRIO BLOQUEADO. PROCURE O SEU CADASTRADOR.**

Pela navegação tela a tela: **SENHA-REDE - ADMUSU, ATZUSU, LIBUSUBLOQ (LIBERA USUARIO BLOQUEADO)** e teclar “ENTER”

Caso nenhuma das situações ocorram, o desbloqueio não será permitido, sendo apresentada a mensagem “**VOCE NAO PODE DESBLOQUEAR ESTE USUARIO**”.

A senha desbloqueada e gerada pelo [SENHA-REDE](#) é uma senha de cadastramento provisória, isto é, composta por caracteres alfanuméricos aleatórios (**NOVA SENHA ==> PV45GJSP**, poderá ser informada com maiúsculas ou minúsculas).

### 17.5.INRUSU – REATIVAR USUÁRIO INATIVO

O usuário tem o seu acesso desativado pelo [SENHA-REDE](#) quando passar mais de 45 dias sem efetuar a troca da sua senha. Reativar usuário “**INATIVO**” é passar o usuário para a situação de “**ATIVO**”. Nessa operação é gerada uma nova senha de cadastramento que deve ser repassada ao usuário para ser usada exclusivamente no seu próximo acesso feito à rede. O usuário solicitará a reativação quando, ao tentar entrar na rede, receber a seguinte mensagem do [SENHA-REDE](#):

#### SEN001 - USUARIO INATIVO, PROCURE O CADASTRADOR

Visão do Cadastrador Parcial pela transação - RDBUSU:

```
___ SENHA-REDE - RECINF, RIUSU, RDBUSU ( RECUPERA DADOS BASICOS USUARIO )___
BASE:  BSB02      DATA:      HORA:      1 USUARIO :

CODIGO DO USUARIO ..
NODO DE BASE ..... BSB03_____ NODO 03 - FIBRA - MAQUINA A

NOME DO USUARIO .... CLEIDE_____
NOME PREFERENCIAL .. CLEIDE_____ UF DO USUARIO ... DF
EMAIL DO USUARIO ...
TELEFONES CONTATO ..

ORGAO DE LOTACAO ... 25000      MINISTERIO DA FAZENDA
LOCAL DE TRABALHO .. 2500000550

DATA CADASTRAMENTO.. 08/02/2010      CPF DO CADASTRADOR..
SITUACAO ACESSO WEB. ATIVO          SITUACAO ATUAL ..... INATIVO
ULTIMA TROCA SENHA . 29/05/2019      EXIGENCIA ACESSO CERT NAO
SEQ. NETNAME MOD.... _____

TECLE ENTER P/ CONTINUAR

PF3=SAIDA
```

A reativação de usuário inativo pode ser feita por um cadastrador Parcial que pertença ao mesmo órgão do usuário. Nesta mesma transação também poderá inativar o acesso de um usuário conforme necessidade do órgão do usuário.

Pela navegação tela a tela, mais ENTER: **SENHA-REDE - ADMUSU, ATZUSU, INRUSU (INATIVA/REATIVA USUARIO)**:

```
___ SENHA-REDE - ADMUSU, ATZUSU, INRUSU ( INATIVA/REATIVA USUARIO )___
BASE:  BSB02      DATA:      HORA:      USUARIO :
CODIGO DO USUARIO .....
NODO DE BASE ..... BSB03      NODO 03 - FIBRA - MAQUINA A
NOME DO USUARIO..... CLEIDE
NOME PREFERENCIAL ..... CLEIDE
TELEFONES PARA CONTATO ...

ORGAO:  25000  MINISTERIO DA FAZENDA
LOCAL DE TRABALHO.... 2500000550 SPOA

CONFIRME A REATIVACAO (S/N) S
USUARIO REATIVADO,  COM A SENHA ==> KU33GPZR  TECLE <ENTER>  _
PF3=SAIDA
```

A senha reativada e gerada pelo [SENHA-REDE](#) é uma senha de cadastramento provisória, isto é, composta por caracteres alfanuméricos aleatórios (**NOVA SENHA ==> KL87GIRU**, poderá ser informada com maiúsculas ou minúsculas).

#### 17.6.LIBUSUCON – LIBERA CONTEXTO DE USUÁRIO

O contexto de um usuário pode ficar preso caso ocorra algum problema na sua saída de um sistema. Isso acontece apenas com sistemas que utilizam o ambiente “NATURAL”(o ambiente de programação utilizado para desenvolver o [SENHA-REDE](#) e outros sistemas, por exemplo: [SIAPE](#)).

Enquanto o usuário estiver com seu contexto preso ele poderá entrar na rede, porém não poderá entrar no sistema em questão.

Liberar o contexto do usuário é limpar esse contexto da memória do computador, de forma que o usuário possa voltar a utilizar o sistema.

```
___ SENHA-REDE - ADMUSU, ATZUSU, LIBUSUCON ( LIBERA USUARIO DO CONTEXTO )___
BASE:  BSB02      DATA:      HORA:      USUARIO :

SISTEMA ..... siape_____
NODO ..... bsb02_____
CODIGO DO USUARIO .. _____

PF3/PF15 - TERMINA
```

### 17.7.RECUPERAR INFORMAÇÕES (consultas e relatórios do SENHA-REDE)

As seguintes transações do [SENHA-REDE](#) recuperam informações associadas com o cadastramento de usuários e estão disponíveis para os cadastradores parciais do [SIAPE](#). Todas as transações de recuperação de informações deste manual estão disponíveis para consulta aos Cadastradores Parciais:

**RDBUSU:** Recupera os dados básicos do usuário, inclusive a sua situação, se está ATIVO, BLOQUEADO ou INATIVO;

```

____ SENHA-REDE - RECINF, RIUSU, RDBUSU ( RECUPERA DADOS BASICOS USUARIO )____
BASE:  BSB02      DATA:      HORA:      USUARIO :

CODIGO DO USUARIO ..
NODO DE BASE ..... BSB03_____ NODO 03 - FIBRA - MAQUINA A

NOME DO USUARIO ....
NOME PREFERENCIAL ..
EMAIL DO USUARIO ...
TELEFONES CONTATO ..

ORGAO DE LOTACAO ... 25000      MINISTERIO DA FAZENDA
LOCAL DE TRABALHO .. 0000251900 PGFN

DATA CADASTRAMENTO.. 25/01/2024      CPF DO CADASTRADOR..
SITUACAO ACESSO WEB. ATIVO      SITUACAO ATUAL ..... ATIVO
ULTIMA TROCA SENHA . 26/01/2024      EXIGENCIA ACESSO CERT NAO
SEQ. NETNAME MOD.... AMYAN

TECLE ENTER P/ CONTINUAR

PF3=SAIDA

```

A transação **RDBUSU – RECUPERA DADOS BÁSICOS DO USUÁRIO** é uma das mais importantes no sentido de identificar a situação de acesso do usuário tanto ao [SENHA-REDE](#) quanto a um outro sistema, como o Siape, por exemplo. Além de verificar o código do órgão de lotação e local de trabalho do usuário.

**RORGLOT:** Recupera todos os órgãos da tabela de órgãos e locais utilizada no [SENHA-REDE](#);

**RLOCTRAB:** Recupera todos os locais de trabalho de um determinado órgão constante da tabela de órgãos e locais;

**RSISUSU:** Mostra os sistemas em que o usuário está habilitado, com a respectiva situação em cada um deles: ATIVO ou REVOGADO;

**RLOGSIS:** Recupera a log de habilitação em sistemas, com informações sobre todas as operações executadas pelos cadastradores no sistema [SENHA-REDE](#) e informações de bloqueio de usuário;

**RLOGUSU:** Recupera o log da habilitação para um determinado usuário;

**RSISCAD:** Recupera sistemas em que o usuário é cadastrador e sua respectiva situação: ATIVO ou REVOGADO;

**RPERCAD:** Recupera a lista de perfis de um cadastrador;

**RSISNODO:** Recupera sistemas do nodo;

**RCADSYS:** Recupera cadastradores de sistema;

**RTRAPER:** Recupera transações do perfil:

```
___ SENHA-REDE - RECINF, RIPER, RTRAPER ( RECUPERA TRANSACOES DO PERFIL )___
BASE:  BSB02      DATA:      HORA:      USUARIO :
SIGLA DO SISTEMA..... SIAPE_____ PAG.: 0001
NODO DE BASE..... BSB02_____
NOME DO PERFIL..... PENSAO_____

-----T R A N S A C O E S-----

CAIFHISTPR    CDACPSBENE    CDACPSUPAG    CDALPSBENE    CDALPSDARL    CDALPSINST
CDALPSRLEG    CDCOINDFUN    CDCOINDPES    CDDRREPLEG    CDEXPENSIO    CDEXPSBENE
CDEXPSDABE    CDEXPSGRAC    CDEXPSINST    CDEXPSRLEG    CDIAPSBENE    CDIAREPLEG
CDIAREPLES    CDINPSBENE    CDINPSRLEG    CDLIPSBENE    CDLIPSUPAG    COTBAGENC
COTBASSCAU    COTBASSGCE    COTBASSIRU    COTBATIVFU    COTBAUXTRA    COTBBANC
COTBBASECA    COTBBENEFE    COTBCAPARA    COTBCARGEE    COTBCARGEM    COTBCLAC
COTBCLACO    COTBCLASCE    COTBCLASS    COTBCONSI    COTBCRHOR    COTBDIPLEG
COTBESTCIV    COTBFITAUN    COTBFUNC     COTBGRACE    COTBGRAPAR    COTBGRUNES
COTBGRUPCE    COTBHABILI    COTBIDEVG    COTBIDPGVG    COTBIR        COTBJORTRA
COTBJUNTAJ    COTBLEGDIV    COTBLOCAL    COTBNACION    COTBNATJUR    COTBNECESP
COTBNIVESC    COTBNJURCO    COTBNSCEMP    COTBNSFUN    COTBOBJAC     COTBOBSENT
                                                    CONTINUA

PA1/PF3/PF15 - TERMINA    PF7/PF19- VOLTAR TELA    PF8/PF20 - AVANCA TELA
```

Nesse caso da transação **RTRAPER**, ela mostra todas as transações disponíveis para o perfil consultado.

**RCADPERLOC:** Recupera Cadastradores de um perfil por local;

**RUSUPERLOC:** Recupera Usuário de Perfil por local;

**RUSUTRALOC:** Recupera Usuários de Transação por local;

**RCADSYSLOC:** Recupera Cadastradores do Sistema por local;

**RUSUSISLOC:** Recupera Usuários de Sistema por local;

**RARVSIS:** Recupera Árvore do sistema;

**RCADORG:** Recupera Cadastradores de um órgão;

**RCADPER:** Recupera Cadastradores do perfil;

**RHABUSU:** Recupera Habilitações do Usuários no Sistema;

**ROPCMAN:** Recupera Opções em manutenção;

**RPERSIS:** Recupera Perfis do sistema;

**RPERTRA:** Recupera os perfis que contém uma determinada transação:

```
____ SENHA-REDE - RECINF, RIPER, RPERTRA ( REC PERFIS DE UMA TRANSACAO )____
BASE:  BSB02      DATA:      HORA:      USUARIO :

SIGLA DO SISTEMA ..... SIAPE      SISTEMA INT. ADM. REC. HUMANOS
NODO DE BASE ..... BSB02_____  NODO 02 - FIBRA - MAQUINA B
TRANSACAO ..... FPATHOVFIN      MOVIMENTACAO FINANCEIRA
                                           PAG.: 01

----- PERFIS -----
MANUTFOLHA  MANUTFOLH2  SIAPEFOLHA  ESTAGIARIO  DESENVFICH  FPFOLHA
FPSERVAT

                                           FIM DE PERFIS

PF3=SAIDA  PF7=VOLTA  PF8=AVANCA
```

No caso da transação **RPERTRA**, ela vai trazer em que perfil está localizada uma transação da árvore do [SIAPE](#), mas não necessariamente todos os perfis estarão disponíveis para o Cadastrador Parcial. Alguns perfis apresentados para a mesma transação são exclusivos do gestor do sistema ou outros técnicos autorizados.

**RPERUSU:** Recupera perfis do Usuários em um Sistema;

**RUSUPER:** Recupera Usuários do perfil;

**RUSUSIS:** Recupera Usuários do sistema;

**RUSUTRA:** Recupera Usuários / transação;

**RVINUSU:** Recupera vínculos de usuários a Netnames/endereços IP's.

## 18. INFORMAÇÕES ADICIONAIS (MENSAGENS DE ERRO NO SENHA-REDE)

Serão apresentadas aqui as consultas que o cadastrador deve fazer ao receber uma das seguintes mensagens, quando do processo de geração de nova senha para um usuário:

**SEN294 - VOCÊ NÃO ESTÁ AUTORIZADO A LIBERAR O BLOQUEIO DESTE USUÁRIO.**

**SEN295 - VOCÊ NÃO ESTÁ AUTORIZADO A TROCAR A SENHA DESTE USUÁRIO.**

**SEN296 - VOCÊ NÃO ESTÁ AUTORIZADO A REATIVAR ESTE USUÁRIO.**

I. Recupere o órgão de lotação:

Ir na transação que está sendo utilizada (**LIBUSUBLOQ, TROCSEN OU INRUSU**), anote o número do órgão de lotação do usuário pois você poderá precisar dele nas próximas consultas.

**Observação:** Caso você não saiba qual o número do seu órgão de lotação, execute a transação **RDBUSU** informando o seu CPF.

II. Verifique se o seu usuário é cadastrador de algum sistema:

Na transação **RSISCAD (Recupera Sistemas do Cadastrador)** informe o CPF do usuário para o qual você está gerando nova senha. Se aparecer a mensagem **“SEN0292 - usuário não é cadastrador de nenhum sistema”**, então passe para a verificação do [item 3](#).

Caso contrário, serão recuperados todos os sistemas nos quais o seu usuário é cadastrador.

- Se ele for cadastrador geral de pelo menos um sistema, então somente o Gestor do [SENHA-REDE](#) poderá trocar a senha dele. Orientar o usuário para que entre em contato com a suporte/sustentação do seu sistema no [SERPRO](#) e solicite que seja encaminhado ao Gestor do Senha-Rede a geração da sua nova senha;
- Se ele for apenas cadastrador parcial ou local de um ou mais sistemas, então você deve repetir a transação **RSISCAD** para o seu CPF e verificar se você é cadastrador de nível igual ou superior (Local < Parcial < Geral) de pelo menos um sistema no qual o seu usuário é cadastrador. Em caso afirmativo, e ainda assim você recebe uma das mensagens descritas acima, então entre em contato com a suporte/sustentação do seu sistema no Órgão Central e relate o ocorrido para que seja feita uma verificação detalhada do problema;
- Se vocês não tiverem nenhum sistema em comum, como cadastradores, na situação descrita acima, então você deve orientar seu usuário a procurar um cadastrador, de nível igual ou superior, de algum dos sistemas nos quais ele é cadastrador para efetuar a geração da nova senha.



III. Verifique se o órgão de lotação do usuário é igual ao seu:

- Se vocês estão lotados no mesmo órgão e ainda assim você não pôde gerar nova senha para seu usuário, então entre em contato com a sustentação/suporte do seu sistema no Órgão Central e relate o ocorrido para que seja feita uma verificação detalhada do problema.

IV. Verifique se o usuário está habilitado em algum sistema do qual você é cadastrador:

- Na transação **RSISUSU (Recupera Sistemas do Usuário)** informe o CPF do usuário:
  - a. Se nos sistemas apresentados não constar nenhum dos sistemas dos quais você é cadastrador, então você deve orientar seu usuário a procurar um cadastrador do órgão dele ou de um de seus sistemas para efetuar a geração da nova senha;
  - b. Se você é cadastrador com situação “**ativo**” de pelo menos um dos sistemas que foram apresentados e ainda assim você não consegue gerar nova senha para seu usuário, então entre em contato com a sustentação do seu sistema no Órgão Central e relate o ocorrido para que seja feita uma verificação detalhada do problema.

## 19. FORMULÁRIO DE HABILITAÇÃO – SIAPE Saúde – SIASS

### 19.1. FORMULÁRIO – SOLICITAÇÃO DE HABILITAÇÃO SIAPE Saúde (PÁGINA 1)



MINISTÉRIO DA GESTÃO E INOVAÇÃO EM SERVIÇOS PÚBLICOS  
Secretaria de Gestão de Pessoas e de Relações de Trabalho  
**FORMULÁRIO SOLICITAÇÃO DE HABILITAÇÃO SIAPE Saúde – SIASS**

#### 1. DADOS DO OPERADOR

NOME COMPLETO

CPF (Somente números)

CARGO/FUNÇÃO

CÓDIGO ÓRGÃO

E-MAIL INSTITUCIONAL

SIGLA ÓRGÃO

A ASSINATURA DIGITAL com certificado digital válido no âmbito da ICP-Brasil ou realizada pelo Gov.br deve ser inserida ao final deste documento PDF

#### 2. DE ACORDO DIRIGENTE DE GESTÃO DE PESSOAS ou AUTORIDADE COMPETENTE (No caso de órgão não pertencente a estrutura RH)

DIRIGENTE DE GESTÃO DE PESSOAS ou AUTORIDADE COMPETENTE

CPF (Somente números)

CARGO/FUNÇÃO

A ASSINATURA DIGITAL com certificado digital válido no âmbito da ICP-Brasil ou realizada pelo Gov.br deve ser inserida ao final deste documento PDF

UNIDADE SIASS (NOME E CÓDIGO):

UF DA UNIDADE SIASS:

#### PERFIS DE ACESSO

☐ ADMINISTRATIVO DA UNIDADE

☐ SEGURANÇA DO TRABALHO I

☐ GESTOR DA UNIDADE SIASS

☐ MÉDICO (EXAME PERIÓDICO)

☐ EQUIPE MULTIPROFISSIONAL

☐ EQUIPE MULTIPROFISSIONAL DE PROMOÇÃO À SAÚDE

☐ PERITO (MÉDICO/CIRURGIÃO DENTISTA)

☐ GESTOR DE SISTEMA - SGPRT/MGI

☐ ADMINISTRATIVO SEGURANÇA DO TRABALHO

☐ GESTOR DO PORTAL SIASS - SGPRT/MGI

#### OBSERVAÇÃO

Antes do envio deste formulário de solicitação, o gestor de acesso setorial do órgão (cadastrador parcial) deverá proceder a inclusão do operador nos sistemas SENHA-REDE e/ou SIGAC quando necessário.

#### JUSTIFICATIVA/FINALIDADE DO ACESSO E VIGÊNCIA DO ACESSO

## 19.2. FORMULÁRIO – TABELA DE COMPETÊNCIA (PÁGINA 2)

TABELA COMPETÊNCIAS DE AUTORIZAÇÃO	
PERFIL	COMPETÊNCIA PARA AUTORIZAÇÃO
ADMINISTRATIVO DA UNIDADE	GESTOR DA UNIDADE SIASS
GESTOR DA UNIDADE SIASS	
EQUIPE MULTIPROFISSIONAL	
PERITO (MÉDICO/CIRURGIÃO DENTISTA)	
ADMINISTRATIVO SEGURANÇA DO TRABALHO	DIRIGENTE DE GESTÃO DE PESSOAS
SEGURANÇA DO TRABALHO I	
MÉDICO (EXAME PERIÓDICO)	
EQUIPE MULTIPROFISSIONAL DE PROMOÇÃO À SAÚDE	
GESTOR DE SISTEMA - SGPRT/MGI	DEREB/SGPRT/MGI
GESTOR DO PORTAL SIASS - SGPRT/MGI	

**ACOMPANHA ESTE FORMULÁRIO, TERMO DE RESPONSABILIDADE.**

Versão 2.1

### 19.3. FORMULÁRIO – TERMO DE RESPONSABILIDADE (PÁGINA 3)



MINISTÉRIO DA GESTÃO E INOVAÇÃO EM SERVIÇOS PÚBLICOS  
Secretaria de Gestão de Pessoas e de Relações de Trabalho

#### TERMO DE RESPONSABILIDADE

Declaro-me ciente que:

I - As informações contidas nos sistemas de Administração Pública são protegidas por sigilo. Os servidores/usuários citados no formulário, poderão ser responsabilizados pela utilização indevida das informações. As seguintes condutas constituem infrações ou ilícitos que sujeitam o responsável do sistema cliente à responsabilização administrativa, penal e cível:

- a) o acesso não autorizado;
- b) o acesso não motivado por necessidade de serviço;
- c) a disponibilização voluntária ou acidental da senha de acesso;
- d) a disponibilização não autorizada de informações contidas na ferramenta; e
- e) a quebra do sigilo relativo a informações contidas na ferramenta.

II - Devo ter sob custódia, e disponibilizá-lo quando adequadamente solicitado, o formulário de solicitação de acesso e o termo de responsabilidade.

III - Os servidores/usuários citados no formulário submetem-se ao estabelecido na Portaria nº 236, de 08 de dezembro de 2014, que institui a política de segurança da informação do SIAPE, e declaram-se cientes das regras de uso e sigilo contidos neste termo.

#### **AUTORIZO A INCLUSÃO DE HABILITAÇÃO EM MEU CPF CONFORME INDICADO NO FORMULÁRIO**

Assinatura do usuário/operador:

--

#### **AUTORIZO A HABILITAÇÃO DO USUÁRIO CONFORME INDICADO NO FORMULÁRIO**

Assinatura do Dirigente de Gestão de Pessoas/autoridade competente no caso de órgão não pertencente a estrutura de RH:

--

O formulário poderá ser utilizado para solicitar acesso ao [SIAPE](#) ou [SIAPEnet](#) para níveis de Órgão e Vinculados ou Inferiores. A solicitação deverá ser encaminhada ao Gestor de Acesso Setorial (Cadastrador Parcial) do Órgão para habilitação, não sendo necessário o envio dele à Central SIPEC.

Devem ser observadas as orientações de assinatura digital do formulário conforme [link](#), pois o documento não é aceito com outras assinaturas

## **20.ACESSO E HABILITAÇÃO – LINKS ÚTEIS**

Dúvidas Frequentes de Acesso das Unidade de Gestão de Pessoas dos órgãos: [PORTAL DO SERVIDOR](#).

O formulário de habilitação para o Sistema SIASS, entre outros formulários, está disponível no endereço do [Portal GOV](#), com todas as orientações sobre assinatura eletrônica, por meio do certificado digital e a estrutura de chaves públicas Brasileiras (ICP-BRASIL).

Serviço de validação de assinaturas eletrônica [VALIDAR](#) utilizado para verificar a segurança e confiabilidade das assinaturas digitais incluídas nos formulários de habilitação. O procedimento permite identificar o titular do certificado digital e confirmar se o documento assinado não sofreu nenhuma adulteração após a assinatura.

## 21.REFERÊNCIAS

BRASIL. Ministério do Planejamento, Desenvolvimento e Gestão. Governança dos Manuais de Procedimentos dos Processos de Gestão de Pessoas - Brasília: MP;2017.

BRASIL. Presidência da República. Manual de Redação da Presidência da República. Disponível em< [MANUAL DE REDAÇÃO DA PRESIDÊNCIA DA REPÚBLICA \(planalto.gov.br\)](http://manualderedacao.planalto.gov.br/)> . Acesso em: 15 jan.2025.

MINISTÉRIO DA  
GESTÃO E DA INOVAÇÃO  
EM SERVIÇOS PÚBLICOS

