

# Dimensionamento da **FORÇA DE TRABALHO**

## **Fase quantitativa**

Como preencher o questionário de esforço no Sistema de Dimensionamento de Pessoas (Sisdip)



## Prezado(a) Servidor(a),

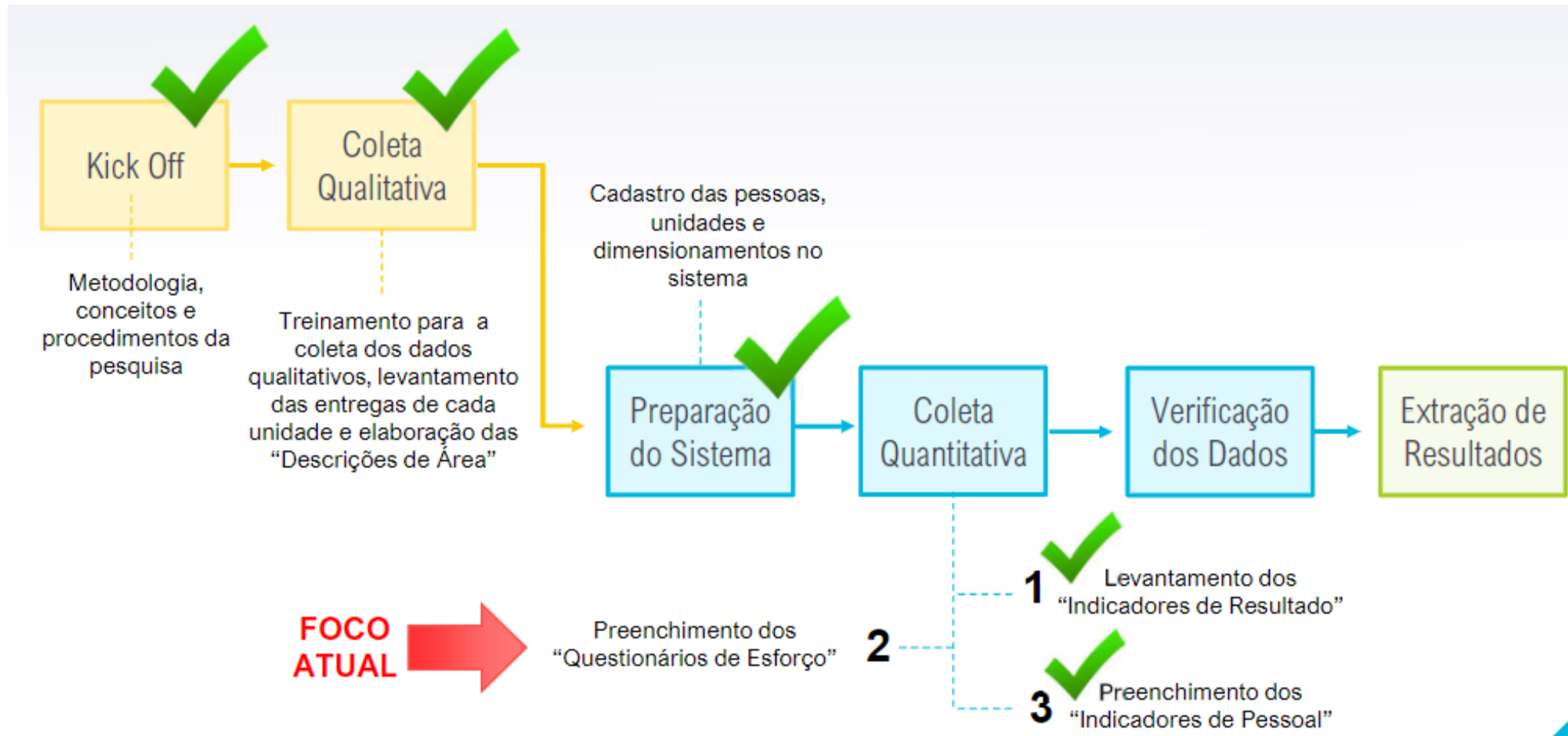
- Este manual tem o objetivo de auxiliá-lo(a) no preenchimento do questionário de esforço no Sistema de Dimensionamento de Pessoas (Sisdip). O esforço é definido como o percentual de tempo que o(a) servidor(a) percebe dedicar a cada entrega da qual fez parte, direta ou indiretamente.
- Dúvidas e sugestões sobre o tema podem ser enviadas para [sgp.dft@economia.gov.br](mailto:sgp.dft@economia.gov.br)
- Desejamos que este manual seja útil para você e para sua equipe.
- Ótimo trabalho.

**SAIBA MAIS!**

em [www.gov.br/servidor/dft](http://www.gov.br/servidor/dft)



# O que foi executado até agora:



## O que é esforço:

O esforço é definido como o percentual de tempo que o(a) servidor(a) percebe dedicar a cada entrega da qual fez parte, direta ou indiretamente.



Todos os servidores que participaram efetivamente das entregas técnicas da unidade deverão preencher o questionário de esforço no Sistema de Dimensionamento de Pessoas (Sisdip).

## Em que momento o esforço deve ser preenchido no Sisdip?

Os servidores somente deverão preencher os esforços após o término da quantificação de todas as entregas da unidade.

Os dados são inseridos no Sisdip pelo(a) próprio(a) servidor(a).



Para quantificar esforços, é preciso acessar o Sisdip em [sisdip.sigepe.gov.br](https://sisdip.sigepe.gov.br)

O login é o CPF e a senha é a mesma do Sistema de Gestão de Acesso (Sigac).



## Atenção:

O DFT não considera estagiários como força de trabalho, pois os mesmos atuam em atividades de desenvolvimento e preparação para o mercado de trabalho. Ou sejam, eles não devem fazer parte do dimensionamento da unidade por motivação legal.



No Sisdip, o preenchimento do esforço é a única funcionalidade disponível aos servidores com perfil de usuário (executor de entregas).

Esse perfil é concedido aos servidores, sem função de chefia, que atuaram especificamente nas entregas técnicas da unidade.

# Tarefa dos servidores com perfil de usuário - executor de entregas

Ao fazer login no Sisdip, irá aparecer a tela abaixo. Basta clicar em "Quantificar Esforços", na parte superior esquerda da tela, que irá(ão) aparecer o(s) dimensionamento(s) no(s) qual(is) o(a) servidor(a) participou.

**SISDIP** | SISTEMA DE DIMENSIONAMENTO DE PESSOAS

Quantificar Esforços

Troca de Perfil

DEPRO - Usuário

# Tarefa dos servidores com perfil de usuário - executor de entregas

Para quantificar os esforços, o(a) servidor(a) deve clicar em "Ações" no ícone



SISDIP

SISTEMA DE DIMENSIONAMENTO DE PESSOAS

Dimensionamento

Quantificar Esforços

DEPRO - Usuário

ESFORÇOS

Filtrar registros


DIMENSIONAMENTO ↑	MATRÍCULA	CARGA HORÁRIA	AÇÕES
ME_DGG-DEPRO_01/2021_07/2021 <div>EM ELABORAÇÃO</div>	1114507	40	<div><div></div></div>
ME_DEPRO_03/2021_05/2021 <div>EM ELABORAÇÃO</div>	1114507	40	<div>Quantificar esforços</div>
ME_DGG-DEPRO_06/2017_12/2017 <div>CALCULADO</div>	1114507	40	<div></div>





É possível que o usuário (executor de entregas) não tenha participado de algumas entregas de sua unidade. Neste caso, deixar o valor 0.

Preenchidos os meses elencados no DFT, é necessário salvar as informações.

Após clicar no ícone , o Sisdip irá abrir a tela abaixo. O(a) servidor(a) deverá selecionar as entregas das quais participou, a fim de distribuir, mês a mês, o tempo dedicado a cada uma delas, de acordo com a sua percepção.

← QUANTIFICAR ESFORÇOS



### Total do mês

ESSE DIMENSIONAMENTO : 0,0 %  
OUTROS DIMENSIONAMENTOS : 0,0 %  
TOTAL GERAL: 0,0 %

janeiro fevereiro março abril maio junho julho agosto setembro outubro

Filtrar por Categoria de Serviço

Filtrar entregas

Entrega	Categoria de Serviço	Porcentagem
 Pedido de concessão de auxílio natalidade analisado	RH - Cadastro e Registro	<div><div>%</div><div>0</div><div><div></div></div></div>
 Abonos e faltas de servidor lançados no SIAPE	RH - Cadastro e Registro	<div><div>%</div><div>0</div><div><div></div></div></div>

# Casos especiais de esforços

Entre os casos especiais de esforços está a parte de **Gestão**, que são as atividades típicas do gestor titular e substituto da unidade e que não podem ser delegadas, podendo gerar entregas ou não.

**Exemplos de atividades de gestão:** coordenação, planejamento, monitoramento, avaliação etc.



No Sisdip, há um campo especial onde o gestor da unidade (titular e substituto) deverá indicar a proporção do seu tempo de trabalho gasto, em média, com atividades de gestão. Depois disso, deve distribuir a porcentagem remanescente nas atividades das quais participou diretamente ou indiretamente, se for o caso.

# Casos especiais de esforços

No caso dos gestores de unidade (titulares e substituto), o Sisdip traz um campo destinado às atividades de gestão, conforme ilustrado abaixo:

← QUANTIFICAR ESFORÇOS

Total do mês

ESSE DIMENSIONAMENTO : 0,0 %  
OUTROS DIMENSIONAMENTOS : 0,0 %  
TOTAL GERAL: 0,0 %

janeiro

fevereiro

março

abril

maio

junho



Filtrar por Categoria de Serviço

Filtrar entregas

Entrega

Categoria de Serviço

Porcentagem

  Gestão

Gestão

%  
0



# Casos especiais de esforços



Entre os casos especiais de esforços há também outras situações possíveis:

- **Servidor(a) em força tarefa:** profissional em exercício na unidade, mas que também fez entregas em outra(s) área(s). Via de regra, o(a) servidor(a) vai completar o esforço até 100%, distribuídos em uma ou mais unidades.
- **Servidor(a) com duas ou mais lotações:** profissional que mudou de lotação durante o período do dimensionamento. Na prática, esses servidores devem constar nos dimensionamentos dos quais participou, com alocação de esforços proporcional, de acordo com a sua percepção, totalizando 100%.

**Ponto de atenção:** servidores que participaram das entregas no período selecionado para o DFT, mas que não estão mais em atuação na unidade, devem constar no dimensionamento. Neste caso, o titular ou substituto de unidade é que deverá preencher os esforços por estes, com base na sua percepção de gestor.



# Outros casos - colaboradores terceirizados

- Colaboradores terceirizados que não atuaram ativamente nas entregas técnicas e especializadas da unidade não deverão fazer parte do DFT.
- Nos casos em que tenham participado diretamente das entregas, o gestor de unidade deverá preencher os esforços por estes profissionais, pois os mesmos não possuem matrícula Siape nem acesso ao Sis dip.
- Caso o(a) colaborador(a) tenha atuado como apoio e também como executor de entregas, de forma simultânea, deve alocar um percentual de esforço, de modo proporcional, somente para entregas técnicas da unidade nas quais participou ativamente. Esse percentual não precisa chegar a 100%, uma vez que parte do esforço pode ter sido dedicada para atividades típicas de apoio.
- Exemplo: o(a) colaborador(a) terceirizado(a) dedicou 30% do tempo às entregas finalísticas da unidade e 70% às atividades típicas de apoio. Neste caso, o gestor de unidade deverá lançar, mês a mês, no Sis dip, apenas o percentual de 30%, que podem ser distribuídos, se for o caso, nas entregas especializadas nas quais o(a) colaborador(a) atuou.



# Outros casos – servidores em apoio exclusivo

Pode haver casos de servidores em apoio exclusivo. Nesta hipótese, esses servidores deverão constar necessariamente no DFT, porém não alocarão esforços, nem entrarão nos cálculos do dimensionamento.

- ❑ Servidores em apoio exclusivo são os agentes públicos, em exercício na unidade, que não participaram da execução especializada das etapas centrais das entregas, ou seja, não atuaram diretamente nas atividades que a área executa.



## Exemplos de atividades típicas de apoio:

- Recepção
- atendimentos genéricos
- repasse de e-mails
- arquivamento de documentos
- distribuição de processos no SEI
- agendamento de reuniões
- preparação de salas
- entrega de documentação
- auxílio em atividades operacionais
- escaneamento de documentos, entre outras.



É interessante que o gestor de unidade compartilhe o relatório do dimensionamento com os servidores que irão responder ao questionário de esforço.

Ao alocar esforço, é importante que o(a) servidor(a) confira se há entregas contabilizadas para os meses em que está indicando que trabalhou. Do contrário, estará alocando esforços para entregas que, segundo os dados, não foram realizadas.

Ao finalizar, avise o gestor de unidade e peça para conferir se as informações foram registradas corretamente.

Para a coleta do esforço, sugere-se que sejam realizadas oficinas em que participarão todas as pessoas alocadas no dimensionamento.

Esse encontro se realizará com:

- i. apresentação da metodologia em linhas gerais para aqueles que não acompanharam o processo precedente de coleta;
- ii. orientações de preenchimento do questionário no Sisdip;
- iii. acompanhamento do preenchimento dos questionários.

O objetivo é que, ao final da oficina, todos os servidores finalizem o preenchimento do seu questionário de esforço.



**Importante: os esforços impactam diretamente nos cálculos do DFT. Por isso, devem ser preenchidos com muita atenção.**

# Tarefas do gestor de unidade


Em relação aos esforços, o gestor de unidade possui três tarefas básicas:







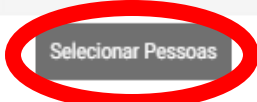
1. Preencher seus próprios esforços;
2. Inserir os esforços dos colaboradores terceirizados que atuaram diretamente nas entregas, se for o caso. Lembrando que esses profissionais não possuem matrícula Siape nem acesso ao Sisdip;
3. Alocar os esforços de servidores que mudaram de lotação, durante o período do dimensionamento, se for o caso.






# Tarefas do gestor de unidade

Para preencher os esforços de terceiros, o gestor (titular ou substituto) deverá clicar no ícone "selecionar pessoas" 



DIMENSIONAMENTO ↑		DATA INICIAL	DATA FINAL	AÇÕES
T	CAPES_CDPE_05/2022_09/2022	05/2022	09/2022	     
	EM ELABORAÇÃO			

Logo após, irá aparecer a tela ao lado.

Clique no ícone  e aparecerá uma nova tela para o preenchimento dos esforços.

← SELECIONAR PESSOAS

Filtrar registros por nome ou CPF

NOME ↑	MATRÍCULA	CARGA HORÁRIA	SITUAÇÃO	ATIVIDADE	AÇÕES
 DOS SANTOS	389	40		<div><input type="radio"/> Apoio Exclusivo</div> <div><input type="radio"/> Gestor</div> <div><input checked="" type="radio"/> Executor das Entregas</div>	<div></div> <div>Quantificar esforços</div>

Dimensionamento da

# **FORÇA DE TRABALHO**

