

Configurar Assinador para novo módulo

De Wiki SIGEPE Desenvolvimento
Configurar Assinador para novo módulo

Esta página detalha o processo de Configuração na máquina do usuário para o correto funcionamento do Assinador Digital em novos módulos. Para este exemplo, estamos configurando à partir do módulo AFD. URL: <https://validacao.sigepe.csd.serpro/AFD>

Para auxiliar no processo, foram geradas algumas capturas de tela (numeradas de 1 a 9), que se encontram após a lista. Vamos ao passo a passo:

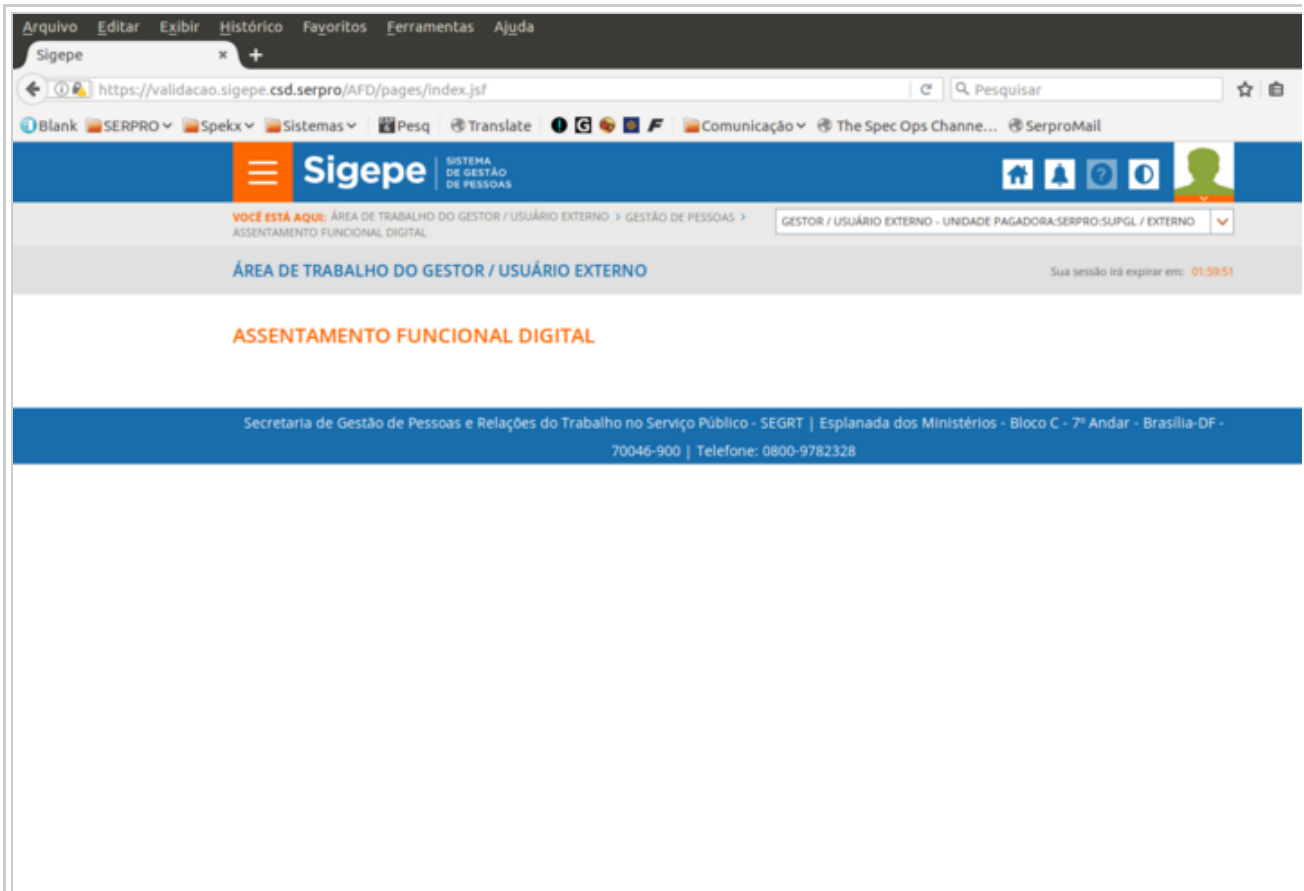
- 1) Acessar o AFD no ambiente de Validação. Ao carregar, clicar no cadeado com exclamação em amarelo (pode estar com x vermelho caso não tenha adicionado uma exceção pro site), depois na seta pra direita, e finalmente em "Mais informações";
- 2) Na janela de informações da página, acessar a Aba de Segurança e clicar em "Ver certificado";
- 3) Na janela do Visualizador de certificado, clicar na Aba Detalhes;
- 4) Na parte de baixa da aba, clicar no botão "Exportar";
- 5) Escolha o local para salvar o certificado. Sugerimos acrescentar o nome do ambiente no arquivo para diferenciar o certificado de validação do de homologação, por exemplo;
- 6) Abra o Painel de Controle do Java;
- 7) Acesse a Aba de Segurança e clique em "Gerenciar Certificados";
- 8) Na janela de Certificados, escolha o tipo de Certificado "Local Seguro", e selecione o botão "Importar";
- 9) Na janela de importação, altere o filtro para "Todos os arquivos", procure a pasta onde salvou o certificado e selecione o arquivo desejado. Ex: "sigepecsdserpro-validacao.crt". Clicar no botão "OK" para confirmar;
- 10) Clicar no botão "Fechar" da janela de Certificados;
- 11) Clicar no botão "OK" do Painel de Controle do Java.
- 12) Acessar o sistema e tentar fazer a Assinatura de Documento no Componente;

Obs: Esse procedimento precisa ser feito para cada ambiente: Desenvolvimento, Validação, Homologação e Produção.

Seguem as imagens do passo a passo:

Obtida de "https://wiki.sigepe.csd.serpro/index.php?title=Configurar_Assinador_para_novo_m%C3%B3dulo&oldid=25672"

-
- Esta página foi modificada pela última vez às 15h40min de 7 de June de 2018.
 - Esta página foi acessada 29 vezes.



Passo 1

Informações da página - https://validacao.sigepe.csd.serpro/AFD/pages/Index.jsf

Geral Mídia Permissões **Segurança**

Identidade do site

Site: **validacao.sigepe.csd.serpro**
Proprietário: **Este site não fornece informações de propriedade.**
Verificado por: **SERPRO**

Privacidade e histórico

Este site foi visitado anteriormente?	Sim, 31 vezes
Este site armazena dados (cookies) no meu computador?	Sim
Há senhas memorizadas deste site?	Não

Detalhes técnicos

Conexão criptografada (TLS_RSA_WITH_AES_128_CBC_SHA, chaves de 128 bits, TLS 1.0)
A página visualizada foi criptografada antes ser transmitida pela internet.
A criptografia torna difícil que pessoas não autorizadas vejam as informações transmitidas entre dois computadores. Portanto é importante que alguém tenha interceptado esta página durante a transmissão pela rede.

Passo 2

Visualizador de certificado: "*.sigepe.csd.serpro"

Geral Detalhes

Não foi possível verificar este certificado porque o expedidor é desconhecido.

Emitido para

Nome Comum (CN)	*.sigepe.csd.serpro
Empresa (O)	SERPRO
Unidade Organizacional (OU)	SUPDE
Número de série	00:99:5F:35:0C:CC:E2:AF:85

Emitido por

Nome Comum (CN)	*.sigepe.csd.serpro
Empresa (O)	SERPRO
Unidade Organizacional (OU)	SUPDE

Período de validade

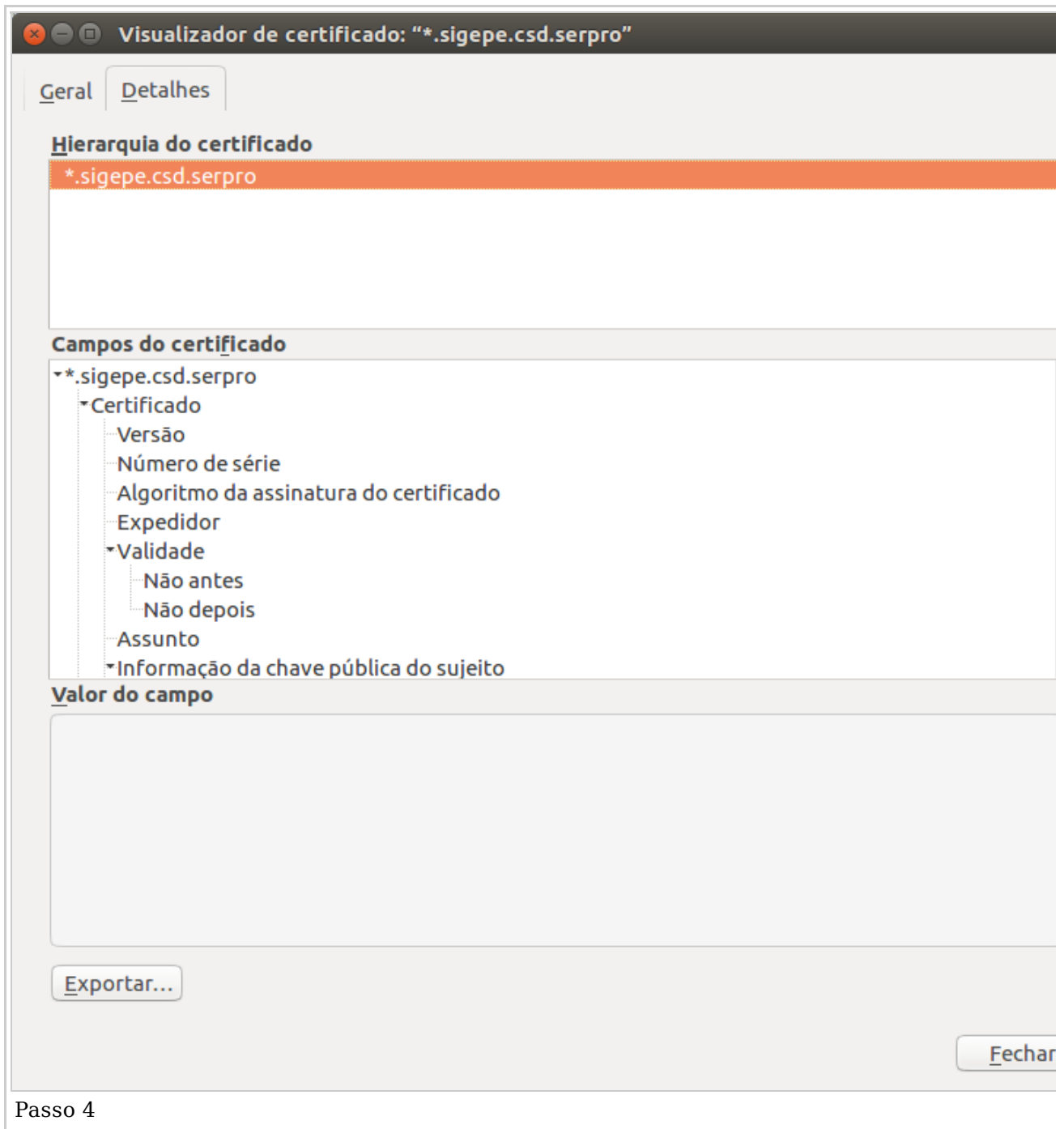
Início	17/10/2016
Fim	16/10/2021

Assinaturas

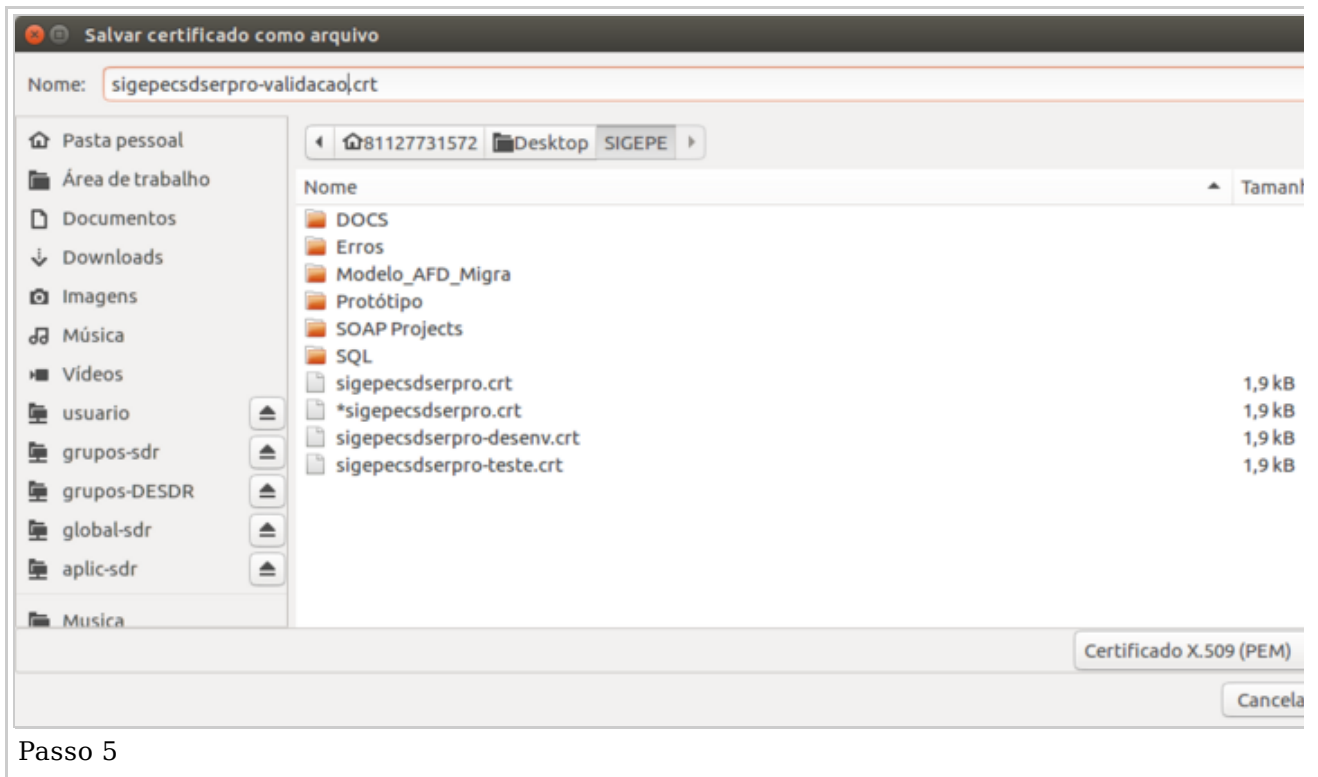
Assinatura SHA-256	BD:29:AA:D6:B4:47:A9:43:C0:12:E1:18:B1:C6:D0:43: E6:04:9A:14:F2:A4:34:F8:6D:01:82:71:FE:62:1D:07
Assinatura SHA1	EA:FA:97:8A:0E:8B:5B:7D:23:27:B7:44:2F:F5:8B:75:9E:05:71:C2

Fechar

Passo 3



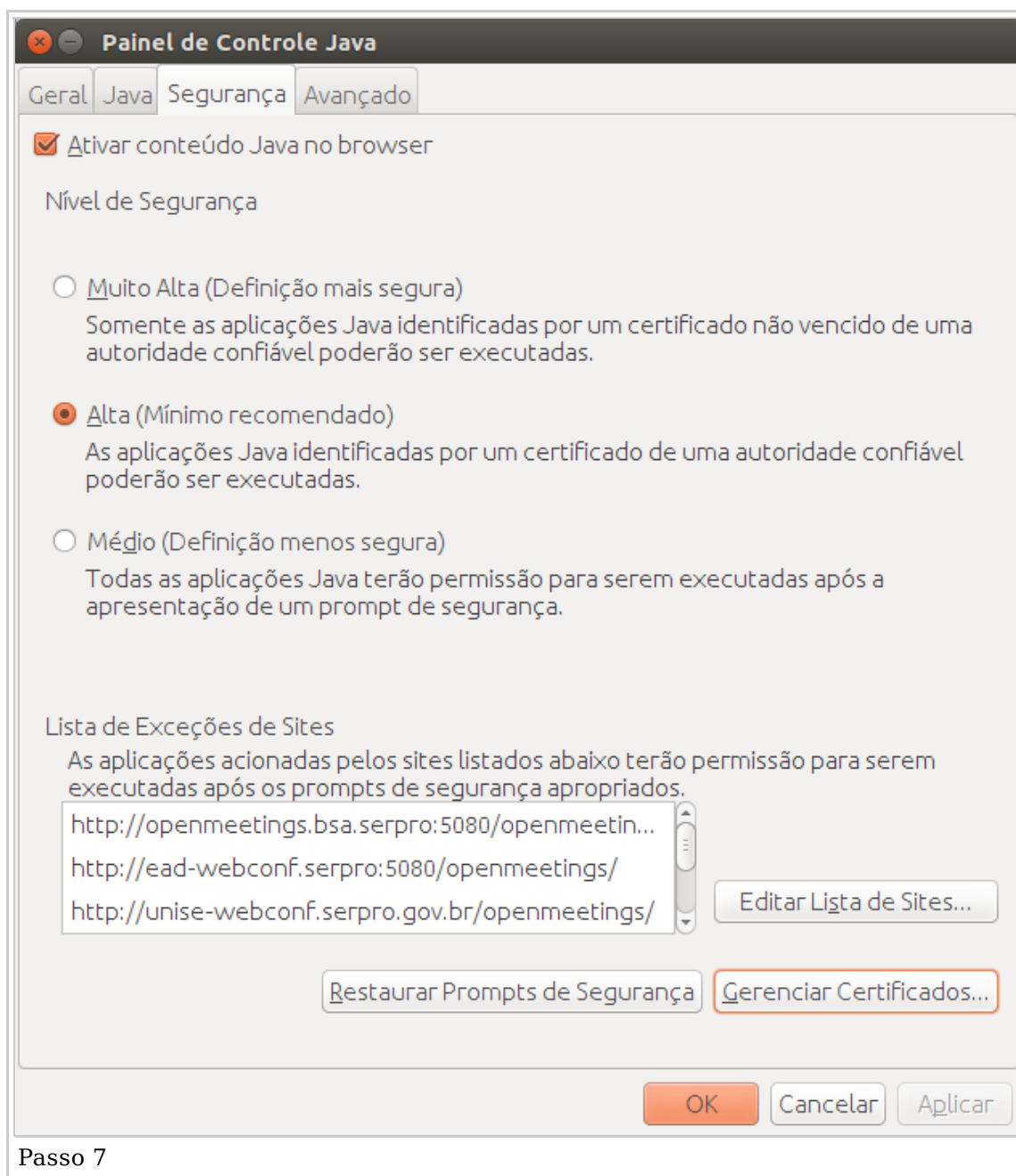
Passo 4



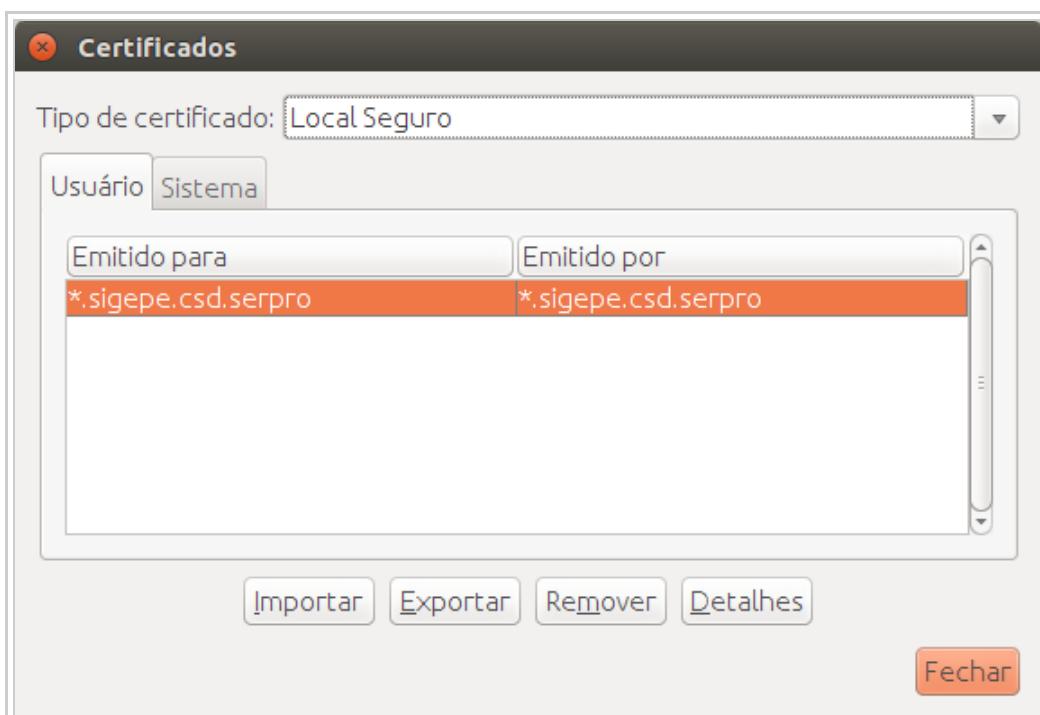
Passo 5



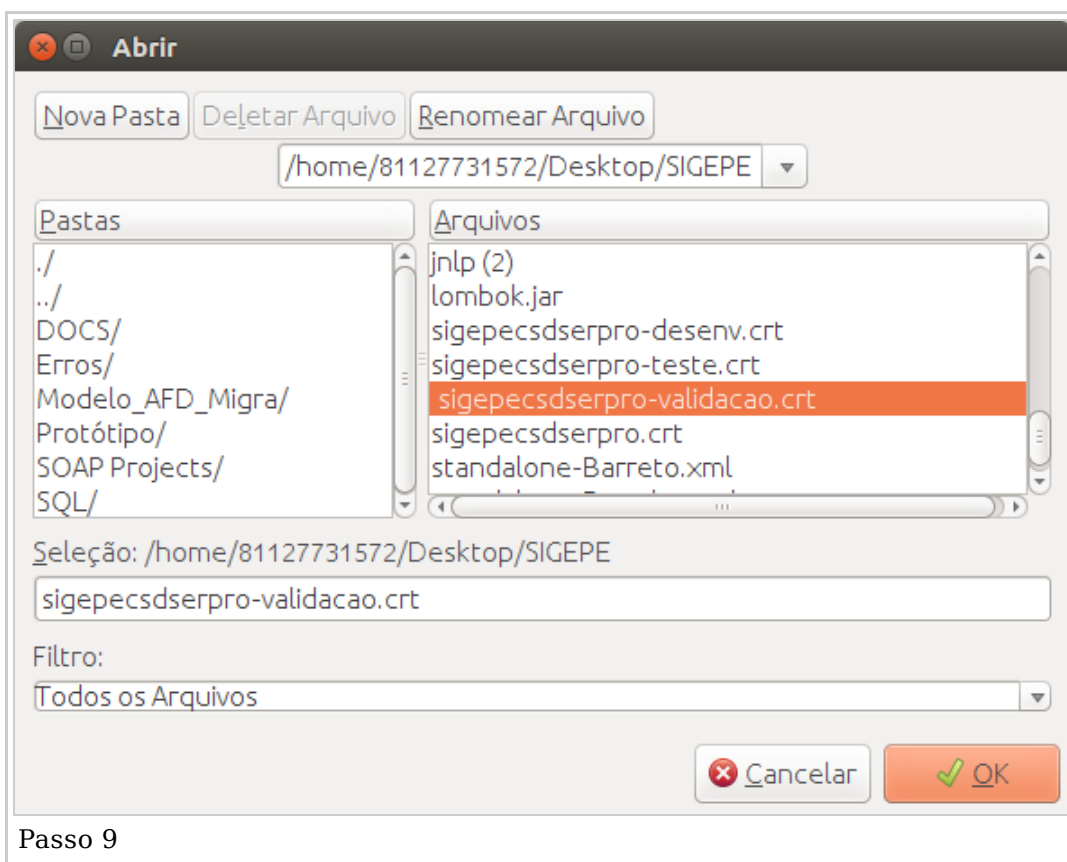
Passo 6



Passo 7



Passo 8



Passo 9