

# RELATÓRIO DE INFORMAÇÕES PENAIIS

15º CICLO SISDEPEN  
2º SEMESTRE DE 2023

**RELIPEN**



**SENAPPEN**  
Secretaria Nacional de Políticas Penais





**SENAPPEN**

Secretaria Nacional de Políticas Penais

# SISTEMA NACIONAL DE INFORMAÇÕES PENAIS

15º CICLO SISDEPEN

PERÍODO DE JULHO A DEZEMBRO DE 2023

**SISDEPEN**

Brasília, 2024





# SENAPPEN

Secretaria Nacional de Políticas Penais

## **MJSP (Ministério da Justiça e Segurança Pública)**

**Presidente da República:** Luiz Inácio Lula da Silva

**Ministro da Justiça e Segurança Pública:** Ricardo Lewandowski

**Secretário Nacional de Políticas Penais:** André de Albuquerque Garcia

**Diretor de Inteligência Penitenciária:** Sandro Abel Sousa Barradas

**Diretor do Sistema Penitenciário Federal:** Marcelo Stona

**Coordenador-geral de Estatística e Tecnologia da Informação:** Igor Sant Ana da Silva

**Coordenadora do Sistema Nacional de Informação Penal:** Erica Regina Sousa Santos

**Chefe do Serviço Nacional de Dados Penais:** Laylson Américo de S. Dias

## **SECRETÁRIOS DE ADMINISTRAÇÃO PENITENCIÁRIA**

**ACRE:** ALEXANDRE NASCIMENTO DE SOUZA

**ALAGOAS:** DIOGO ZEFERINO DO CARMO TEIXEIRA

**AMAZONAS:** PAULO CESAR DE OLIVEIRA JÚNIOR

**AMAPÁ:** LUIZ CARLOS GOMES JUNIOR

**BAHIA:** JOSÉ ANTÔNIO MAIA GONÇALVES

**CEARÁ:** LUÍS MAURO ALBUQUERQUE ARAÚJO

**DISTRITO FEDERAL:** WENDERSON SOUZA E TELLES

**ESPÍRITO SANTO:** RAFAEL PACHECO

**GOIÁS:** JOSIMAR PIRES NICOLAU DO NASCIMENTO

**MARANHÃO:** MURILO ANDRADE DE OLIVEIRA

**MINAS GERAIS:** ROGÉRIO GRECO

**MATO GROSSO DO SUL:** RODRIGO ROSSI MAIORCHINI

**MATO GROSSO:** JEAN CARLOS GONÇALVES

**PARÁ:** MARCO ANTONIO SIROTTEAU CORRÊA RODRIGUES

**PARAÍBA:** JOÃO ALVES DE ALBUQUERQUE

**PARANÁ:** OSVALDO MESSIAS MACHADO

**PERNAMBUCO:** PAULO PAES DE ARAÚJO

**PIAUÍ:** CARLOS AUGUSTO GOMES DE SOUZA

**RIO DE JANEIRO:** MARIA ROSA LO DUCA NEBEL

**RIO GRANDE DO NORTE:** HELTON EDI XAVIER DA SILVA

**RONDÔNIA:** MARCUS CASTELO BRANCO ALVES SEMERARO RITO

**RORAIMA:** HÉRCULES DA SILVA PEREIRA

**RIO GRANDE DO SUL:** LUIZ HENRIQUE VIANA

**SANTA CATARINA:** CARLOS ANTÔNIO GONÇALVES ALVES

**SERGIPE:** VIVIANE CRUZ PESSOA

**SÃO PAULO:** MARCELLO STREIFINGER

**TOCANTINS:** DEUSIANO PEREIRA DE AMORIM

# Gestores Institucionais

## **ACRE**

LEONARDO SALOMÃO  
FRANCISCO MAIA  
WIANEI ALMEIDA

## **ALAGOAS**

GLEIDSON ARAUJO  
JULIANA SANTOS

## **AMAZONAS**

MICAEL LIMA  
TATIANA DA SILVA

## **AMAPÁ**

BENAIL GIRÃO  
LUIZ CARLOS JUNIOR  
WILLIAN PEREIRA  
PATRICIA CARDOSO

## **BAHIA**

LUCIANO VIANA  
PAULA OLIVEIRA

## **CEARÁ**

ANATALIA DOS SANTOS  
FRANCISCO XAVIER

## **DISTRITO FEDERAL**

GEORGE RAMOS  
CLAUDICÉLIA CARNEIRO  
ISRAEL MENDES  
CLAUDEMIRO SILVA  
DEMETRIUS SILVA

## **ESPÍRITO SANTO**

ULISSES OLIVEIRA  
ROBERTA MONFARDINI

## **GOIÁS**

ARTHUR MATOS  
HIGOR SANTOS

## **MARANHÃO**

MAX BATISTA  
HERBETH CUTRIM JÚNIOR  
BRENDA LIMA

## **MINAS GERAIS**

LIZANDRO GUALBERTO  
ALBERT FREITAS  
DANIEL SILVA  
MÁRCIA GONZAGA

## **MATO GROSSO DO SUL**

LOIRDES DE OLIVEIRA  
WAGNER FRANÇA

## **MATO GROSSO**

WANDER SILVA  
RICARDO SILVEIRA

## **PARÁ**

JAIME SANTIAGO  
LUIS CARLOS SILVA  
NORBERTO AMARAL  
WALDINEY BRITO

## **PARAÍBA**

MARCEL GOMES  
MARCO SILVA

## **PERNAMBUCO**

CLARISSA PEREIRA  
ROBSON REIS

## **PIAUÍ**

PAULO CUNHA  
SUZANA MARREIROS  
VIRGÍNIA FREITAS  
JACKELENE MENEZES  
JOSE SABINO

## **PARANÁ**

REGINA KURIYAMA  
ANDRÉ CRUZ

## **RIO DE JANEIRO**

EDNA TEIXEIRA  
JORGE PEREIRA

## **RIO GRANDE DO NORTE**

SYLVIO MARTINS  
ANA PAULA SANTOS

## **RONDÔNIA**

MARCOS GONÇALVES  
LEONARDO FURTADO  
JOÃO BOSCO DA COSTA

## **RORAIMA**

ELENA PEREIRA

## **RIO GRANDE DO SUL**

LEYDSON SANTOS  
JEFFERSON TRINDADE  
RENAN SILVA  
THIAGO MOURA  
SAMUEL RESLER

## **SANTA CATARINA**

RUBENS RAMOS  
CARLO NICOLOSO

## **SERGIPE**

MAGSON SANTOS  
WILKER SILVA

## **SÃO PAULO**

ANA MARIA DE SOUSA  
ELIANA SOUZA  
TATIANE LORENZO  
ADRIANA SOBRAL  
GRACIELA MIRANDA  
LIDIA FIRMINO  
NATHALIA BERGAMO  
ALEXANDRE OLIVEIRA  
DARCIO MOURA

## **TOCANTINS**

DEUSIRAN REIS  
ANDRESSA ARRUDA

## **SISTEMA PENITENCIÁRIO FEDERAL**

MARCELO STONA  
JOSE RENATO VAZ  
LORENNIA BORSSARI  
JHÉSSICA SANTOS  
ADRIANA CRUZ



# INTRODUÇÃO

Este documento compila os dados fornecidos pelas Secretarias de Administração Prisional de todos os Estados e Distrito Federal e pelo Sistema Penitenciário Federal. Além do quantitativo das pessoas presas nas carceragens dos outros órgãos de Segurança Pública (Delegacias de Polícia Civil, Batalhões de Polícia Militar e Corpo de Bombeiro Militar, Superintendências do Departamento de Polícia Federal) - Total de presos em outras prisões.

Todos os dados coletados e aqui expostos, pela Secretaria Nacional de Políticas Penais (SENAPPEN), são resultado do preenchimento pelas Unidades da Federação, a partir de respostas ao Formulário de Informações Prisionais (em anexo), dentro do Sistema Nacional de Informações Penais - SISDEPEN, de forma eletrônica e semestralmente.

A apresentação dos dados é dividida em 3 (três) “modalidades de estabelecimento”, de acordo com a situação da pessoa privada de liberdade ali vinculada:

**1. Presos em cela física:** Presos que, independentemente de saídas durante o dia, para trabalho e/ou estudo, dormem no estabelecimento prisional, ou seja, ocupam vagas;

**2. Pessoas em prisão domiciliar com monitoramento eletrônico:** Pessoas que, independentemente do regime de pena, cumprem os 3 (três) requisitos:

- I. Estejam vinculadas à Administração Penitenciária;
- II. Dormem em lugar diferente do estabelecimento prisional, ou seja, não ocupam vaga; e
- III. Fazem uso de tornozeleiras eletrônicas.

**3. Pessoas em prisão domiciliar sem monitoramento eletrônico:** Pessoas que, independentemente do regime de pena, cumprem os 3 (três) requisitos:

- I. Estejam vinculadas à Administração Penitenciária;
- II. Dormem em lugar diferente do estabelecimento prisional, ou seja, não ocupam vaga; e
- III. Não fazem uso de tornozeleiras eletrônicas.

Através do Sumário é possível visualizar os dados para os 3 grupos de apenados supracitados.

Para mais detalhes de dados, acesse no site da SENAPPEN os Painéis interativos em PowerBI ou a base de dados pública do SISDEPEN.

# SUMÁRIO

## Presos – Cella física

### Dados Estatísticos

População prisional – totais .....	12 a 14
Capacidade de vagas – totais.....	15 a 16
Déficit de vagas – totais .....	17
Quantidade de estabelecimentos Prisionais .....	18
População prisional por regimes .....	19 a 31
Total de presos em outras prisões (carceragens de forças de segurança) .....	32 a 34
Presos provisórios com mais de 90 dias de prisão, em Regime fechado que progrediram e aguardam transferência e Presos com atestado de Pena .....	35 a 37

### Trabalho e Estudo no Sistema Prisional

Presos em trabalho no sistema prisional .....	38 a 47
Módulos de oficinas de trabalho .....	48
Presos por remuneração .....	49 a 50
Total de atividades educacionais no sistema prisional .....	51
Atividades de ensino formal e atividades complementares .....	52 a 55
Módulos de educação .....	56
Livros nos estabelecimentos .....	57
Trabalho e estudo simultaneamente .....	58 a 59

### Mulheres no Sistema Prisional

População prisional feminina .....	60
Quantidade de gestantes e lactantes .....	61
Celas/dormitórios para gestantes .....	62
Quantidade de filhos nos estabelecimentos .....	63
Faixa etária dos filhos nos estabelecimentos .....	64
Berçários e creches nos estabelecimentos .....	65 a 66
Equipes próprias para atendimentos nos berçários .....	67

### Grupos Específicos no Sistema Prisional

Alas ou Celas exclusivas para presos LGBT, Idosos, Estrangeiros e Indígenas .....	68
Alas ou Celas exclusivas para presos com deficiência .....	69
Presos com deficiência .....	70 a 74
Presos estrangeiros .....	75 a 78
Nacionalidade dos presos estrangeiros .....	79 a 84

# SUMÁRIO

## Presos – Cella física

### Perfil do Preso

Presos por faixa etária .....	85
Presos por cor de pele/raça/etnia .....	86
Presos por procedência .....	87
Presos por estado civil .....	88
Presos por grau de escolaridade .....	89
Presos por posse de documentos pessoais .....	90 a 92
Presos por número de filhos .....	93
Presos por tempo total de pena .....	94 a 97
Presos por tempo de pena remanescente .....	98 a 101
Presos por tipo penal .....	102 a 110
Presos cujas famílias recebem auxílio-reclusão.....	111 a 112
Presos com visitantes cadastrados .....	113 a 114
Presos que receberam visitas .....	115 a 116

### Saúde no sistema prisional

Módulos de saúde .....	117 a 119
Procedimentos de saúde realizados .....	120
Presos com agravos transmissíveis .....	121 a 123
Número de mortes no sistema prisional .....	124 a 126

### Administração Prisional

Servidores no sistema prisional .....	127 a 147
Tipos de estabelecimentos .....	148 a 149
Gestão dos estabelecimentos .....	150
Serviços terceirizados .....	151
Estabelecimentos Adaptados; Estabelecimentos com Regimento Interno ----	152 a 153
Estabelecimentos com local específico para visitação e para visita íntima .....	154
Estabelecimentos com salas de atendimento para Serviço Social, Psicologia e para o Atendimento jurídico gratuito .....	155
Estabelecimentos com sala de videoconferência .....	156
Estabelecimentos com cela-seguro .....	157



# SUMÁRIO

## Presos – Cella física

### Administração Prisional

Estabelecimentos com espaços para construção de novos módulos -----	158
Estabelecimentos com prestação sistemática de assistência jurídica gratuita -----	159
Quantidade de visitas registradas -----	160
Visitas de inspeção nos estabelecimentos prisionais -----	161 a 162

### Movimentações no sistema prisional

Número de entradas no sistema prisional -----	163 a 164
Número de Abandonos (não retorno à Saída Temporária) -----	165 a 166
Número de Alvarás de Soltura -----	167 a 168
Número de transferências/remoções -----	169 a 172
Número de Permissão de Saída -----	173 a 174
Número de Saida Temporária -----	175 a 176

# SUMÁRIO

## Prisão Domiciliar COM Monitoramento Eletrônico

### Dados Estatísticos

Prisão domiciliar com monitoramento eletrônico – totais -----	177 a 179
Quantitativo de Tornozeleiras – totais-----	180
Quantitativo por regimes -----	181 a 192

### Trabalho e Estudo

Quantitativo em trabalho -----	193 a 202
Quantitativo por remuneração -----	203 a 204
Total de atividades educacionais -----	205
Atividades de ensino formal e atividades complementares -----	206 a 209
Trabalho e estudo simultaneamente -----	210 a 211

### Grupos Específicos

Com deficiência – Quantitativos -----	212 a 216
Estrangeiros - Quantitativos -----	217 a 220
Nacionalidade dos estrangeiros -----	221 a 223

### Perfil

Por faixa etária -----	224
Por cor de pele/raça/etnia -----	225
Por procedência -----	226
Por estado civil -----	227
Por grau de escolaridade -----	228
Por número de filhos -----	229
Por tempo total de pena -----	230 a 233
Por tempo de pena remanescente -----	234 a 237
Por tipo penal -----	238 a 246

### Saúde

Pessoas com agravos transmissíveis -----	247 a 249
Número de mortes -----	250 a 252

### Administração Prisional

Servidores vinculados -----	253 a 254
-----------------------------	-----------

### Movimentações

Número de inclusões -----	255 a 256
---------------------------	-----------

# SUMÁRIO

## Prisão Domiciliar SEM Monitoramento Eletrônico

### Dados Estatísticos

Prisão domiciliar sem monitoramento eletrônico – totais ----- 257 a 259

Quantitativo por regimes ----- 260 a 271

### Trabalho e Estudo

Quantitativo em trabalho ----- 272 a 281

Quantitativo por remuneração ----- 282 a 283

Total de atividades educacionais ----- 284

Atividades de ensino formal e atividades complementares ----- 285 a 288

Trabalho e estudo simultaneamente ----- 289 a 290

### Grupos Específicos

Com deficiência – Quantitativos ----- 291 a 295

Estrangeiros - Quantitativos ----- 296 a 299

Nacionalidade dos estrangeiros ----- 300 a 301

### Perfil

Por faixa etária ----- 302

Por cor de pele/raça/etnia ----- 303

Por procedência ----- 304

Por estado civil ----- 305

Por grau de escolaridade ----- 306

Por número de filhos ----- 307

Por tempo total de pena ----- 308 a 311

Por tempo de pena remanescente ----- 312 a 315

Por tipo penal ----- 316 a 324

### Saúde

Pessoas com agravos transmissíveis ----- 325 a 327

Número de mortes ----- 328 a 330

### Administração Prisional

Servidores vinculados ----- 331 a 332

### Movimentações

Número de inclusões ----- 333 a 334

**ANEXO - Formulário de Informações Prisionais ----- 335**



# Secretaria Nacional de Políticas Penais

## Diretoria de Inteligência Penitenciária

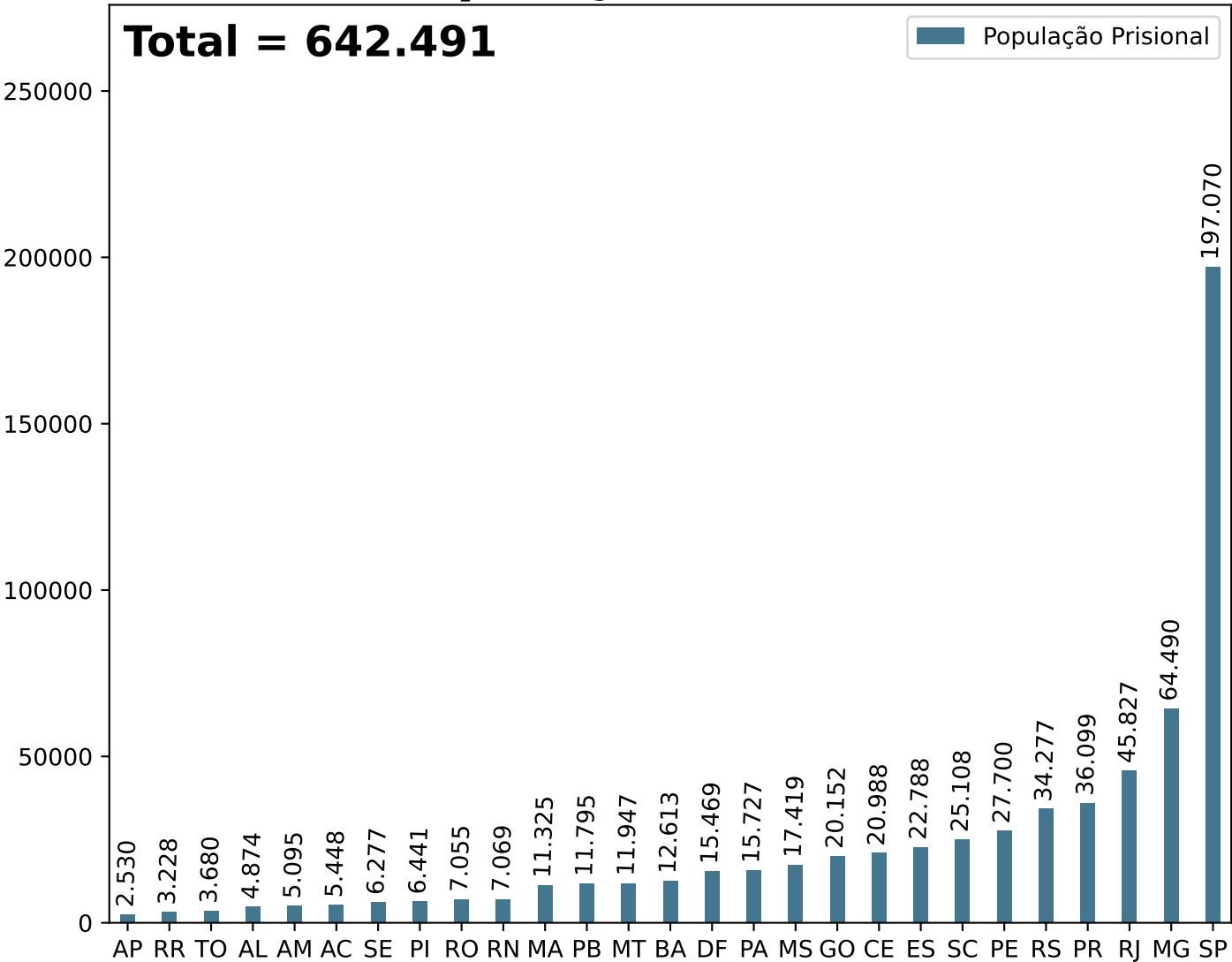
### Dados Estatísticos do Sistema Penitenciário

15º ciclo SISDEPEN - Período de referência: Julho a Dezembro de 2023

## População Prisional em 31/12/2023

### População Prisional

**Total = 642.491**



\*Apenas Celas físicas

\*Adicionalmente, no Sistema Penitenciário Federal, são estes os quantitativos:

**DF: 47, MS: 125, RO: 130, RN: 79, PR: 136. Total = 517**

UF	População Prisional	UF	População Prisional	UF	População Prisional
AC	5.448	MA	11.325	RJ	45.827
AL	4.874	MG	64.490	RN	7.069
AM	5.095	MS	17.419	RO	7.055
AP	2.530	MT	11.947	RR	3.228
BA	12.613	PA	15.727	RS	34.277
CE	20.988	PB	11.795	SC	25.108
DF	15.469	PE	27.700	SE	6.277
ES	22.788	PI	6.441	SP	197.070
GO	20.152	PR	36.099	TO	3.680

# Secretaria Nacional de Políticas Penais

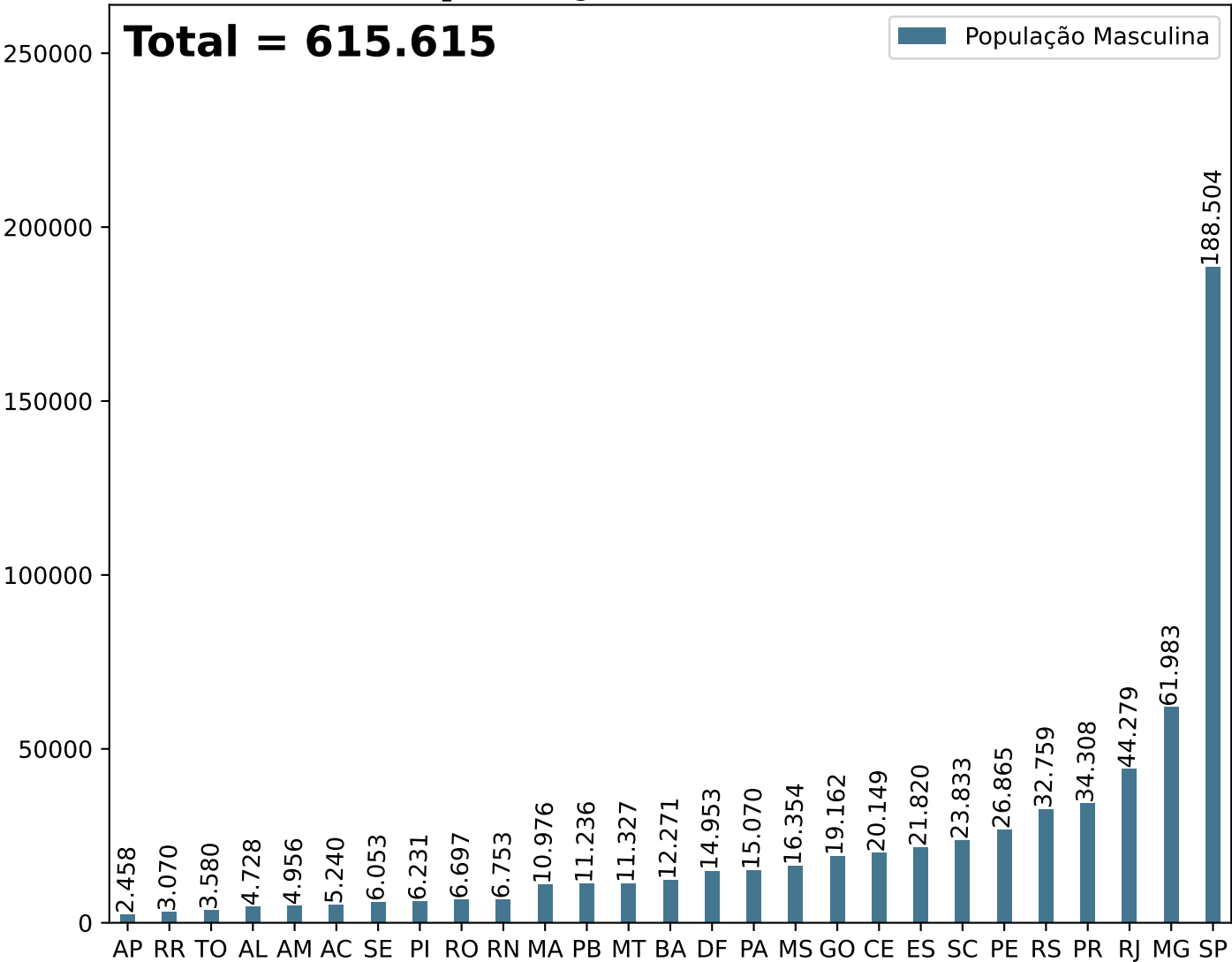
## Diretoria de Inteligência Penitenciária

### Dados Estatísticos do Sistema Penitenciário

15º ciclo SISDEPEN - Período de referência: Julho a Dezembro de 2023

## População Prisional Masculina em 31/12/2023

### População Masculina



\*Apenas Celas físicas

\*Adicionalmente, no Sistema Penitenciário Federal, são estes os quantitativos:

**DF: 47, MS: 125, RO: 130, RN: 79, PR: 136. Total = 517**

UF	População Masculina	UF	População Masculina	UF	População Masculina
AC	5.240	MA	10.976	RJ	44.279
AL	4.728	MG	61.983	RN	6.753
AM	4.956	MS	16.354	RO	6.697
AP	2.458	MT	11.327	RR	3.070
BA	12.271	PA	15.070	RS	32.759
CE	20.149	PB	11.236	SC	23.833
DF	14.953	PE	26.865	SE	6.053
ES	21.820	PI	6.231	SP	188.504
GO	19.162	PR	34.308	TO	3.580

# Secretaria Nacional de Políticas Penais

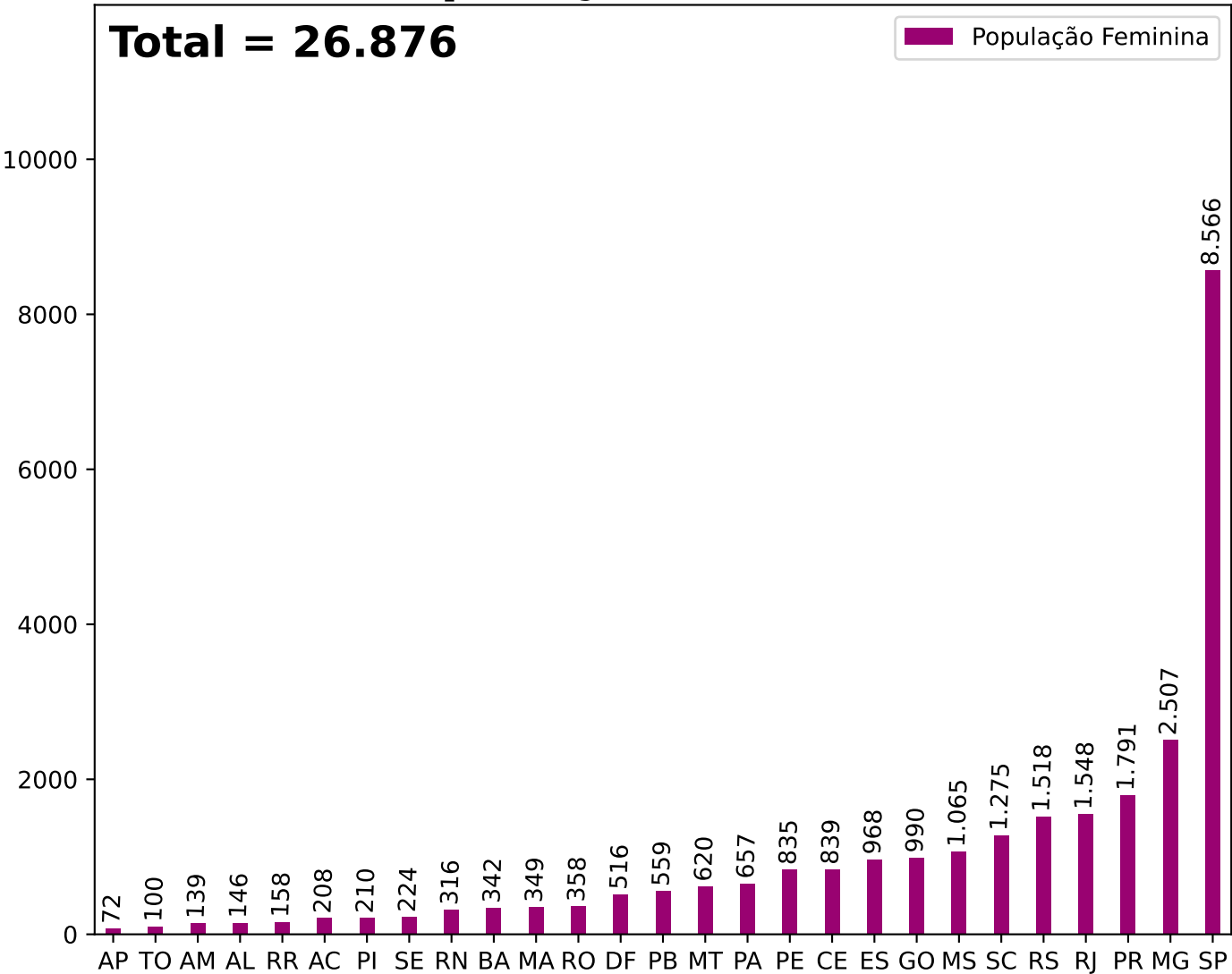
## Diretoria de Inteligência Penitenciária

### Dados Estatísticos do Sistema Penitenciário

15º ciclo SISDEPEN - Período de referência: Julho a Dezembro de 2023

## População Feminina em 31/12/2023

### População Feminina



\*Apenas Celas físicas

\*Sem quantitativos no Sistema Penitenciário Federal

UF	População Feminina	UF	População Feminina	UF	População Feminina
AC	208	MA	349	RJ	1.548
AL	146	MG	2.507	RN	316
AM	139	MS	1.065	RO	358
AP	72	MT	620	RR	158
BA	342	PA	657	RS	1.518
CE	839	PB	559	SC	1.275
DF	516	PE	835	SE	224
ES	968	PI	210	SP	8.566
GO	990	PR	1.791	TO	100



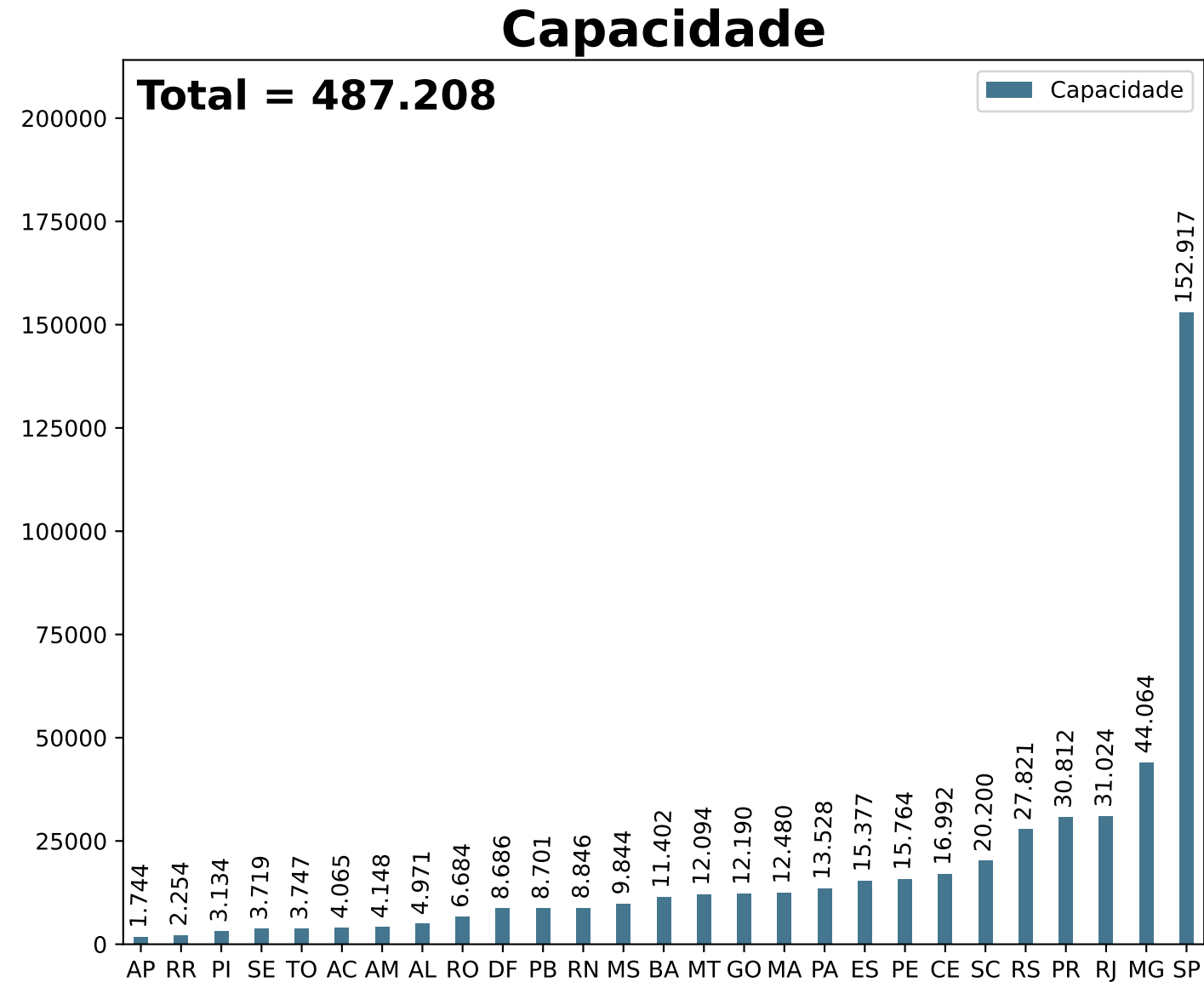
# Secretaria Nacional de Políticas Penais

## Diretoria de Inteligência Penitenciária

### Dados Estatísticos do Sistema Penitenciário

15º ciclo SISDEPEN - Período de referência: Julho a Dezembro de 2023

## Capacidade de vagas em 31/12/2023



\*Apenas Celas físicas

\*Adicionalmente, no Sistema Penitenciário Federal, são estes os quantitativos:

**DF: 208, MS: 208, RO: 208, RN: 208, PR: 208. Total = 1.040**

UF	Capacidade	UF	Capacidade	UF	Capacidade
AC	4.065	MA	12.480	RJ	31.024
AL	4.971	MG	44.064	RN	8.846
AM	4.148	MS	9.844	RO	6.684
AP	1.744	MT	12.094	RR	2.254
BA	11.402	PA	13.528	RS	27.821
CE	16.992	PB	8.701	SC	20.200
DF	8.686	PE	15.764	SE	3.719
ES	15.377	PI	3.134	SP	152.917
GO	12.190	PR	30.812	TO	3.747

# Secretaria Nacional de Políticas Penais

## Diretoria de Inteligência Penitenciária

15º ciclo SISDEPEN - Período de referência: Julho a Dezembro de 2023

Capacidades (por regime) em 31/12/2023

MASCULINO

FEMININO

UF	Presos provisórios	Fechado	Semiaberto	Aberto	RDD	Medidas de segurança	Outros regimes	Total	Presos provisórios	Fechado	Semiaberto	Aberto	RDD	Medidas de segurança	Outros regimes	Total
AC	759	1.022	50	0	13	0	2.032	3.876	23	100	0	0	0	0	66	189
AL	2.564	2.056	0	0	0	121	0	4.741	110	111	0	0	0	9	0	230
AM	2.386	1.499	0	0	0	24	0	3.909	113	122	0	0	0	4	0	239
AP	450	761	395	2	1	20	0	1.629	61	33	20	0	0	1	0	115
BA	4.565	3.616	2.215	110	0	90	280	10.876	136	153	93	0	0	12	132	526
CE	7.977	6.106	1.353	0	1	220	0	15.657	252	1.083	0	0	0	0	0	1.335
DF	1.960	3.078	2.585	0	1	128	0	7.752	102	426	402	0	0	4	0	934
ES	4.975	5.911	3.113	0	12	60	232	14.303	410	354	240	0	0	6	64	1.074
GO	4.635	5.869	686	119	28	0	0	11.337	395	334	96	23	4	1	0	853
MA	3.931	6.671	1.276	134	0	0	0	12.012	168	246	54	0	0	0	0	468
MG	17.704	13.461	9.578	731	0	0	0	41.474	979	934	534	143	0	0	0	2.590
MS	432	5.869	2.102	420	0	45	0	8.868	31	647	134	164	0	0	0	976
MT	4.046	7.360	0	0	16	8	0	11.430	450	214	0	0	0	0	0	664
PA	1.973	8.484	2.136	0	0	0	0	12.593	0	813	122	0	0	0	0	935
PB	2.344	4.044	1.139	441	1	45	32	8.046	96	300	128	131	0	0	0	655
PE	5.650	7.536	1.747	0	0	152	0	15.085	442	116	100	0	0	21	0	679
PI	757	1.805	350	0	0	63	0	2.975	40	97	22	0	0	0	0	159
PR	8.499	18.721	1.340	1	0	280	15	28.856	369	1.561	0	0	0	26	0	1.956
RJ	10.550	11.183	7.080	60	0	406	142	29.421	688	495	338	2	0	80	0	1.603
RN	3.030	5.386	0	0	0	45	0	8.461	162	223	0	0	0	0	0	385
RO	1.276	3.816	1.097	0	0	10	0	6.199	65	362	58	0	0	0	0	485
RR	618	603	641	0	38	0	11	1.911	130	162	45	0	6	0	0	343
RS	802	21.541	3.645	149	0	473	12	26.622	88	967	118	0	0	18	8	1.199
SC	6.225	8.334	4.237	25	12	59	0	18.892	792	446	70	0	0	0	0	1.308
SE	2.025	812	632	0	0	65	0	3.534	100	75	0	0	0	10	0	185
SP	29.355	77.730	31.880	0	145	1.116	919	141.145	1.376	7.324	2.912	0	40	90	30	11.772
TO	811	2.655	98	0	16	6	0	3.586	15	146	0	0	0	0	0	161
SPF	0	1.040	0	0	0	0	0	1.040	0	0	0	0	0	0	0	0
Total	130.299	236.969	79.375	2.192	284	3.436	3.675	456.230	7.593	17.844	5.486	463	50	282	300	32.018

\*Apenas Celas físicas.

\*SPF = Sistema Penitenciário Federal.

SISDEPEN - DIPEN/SENAPPEN - PRESOS EM CELA FÍSICA

# Secretaria Nacional de Políticas Penais

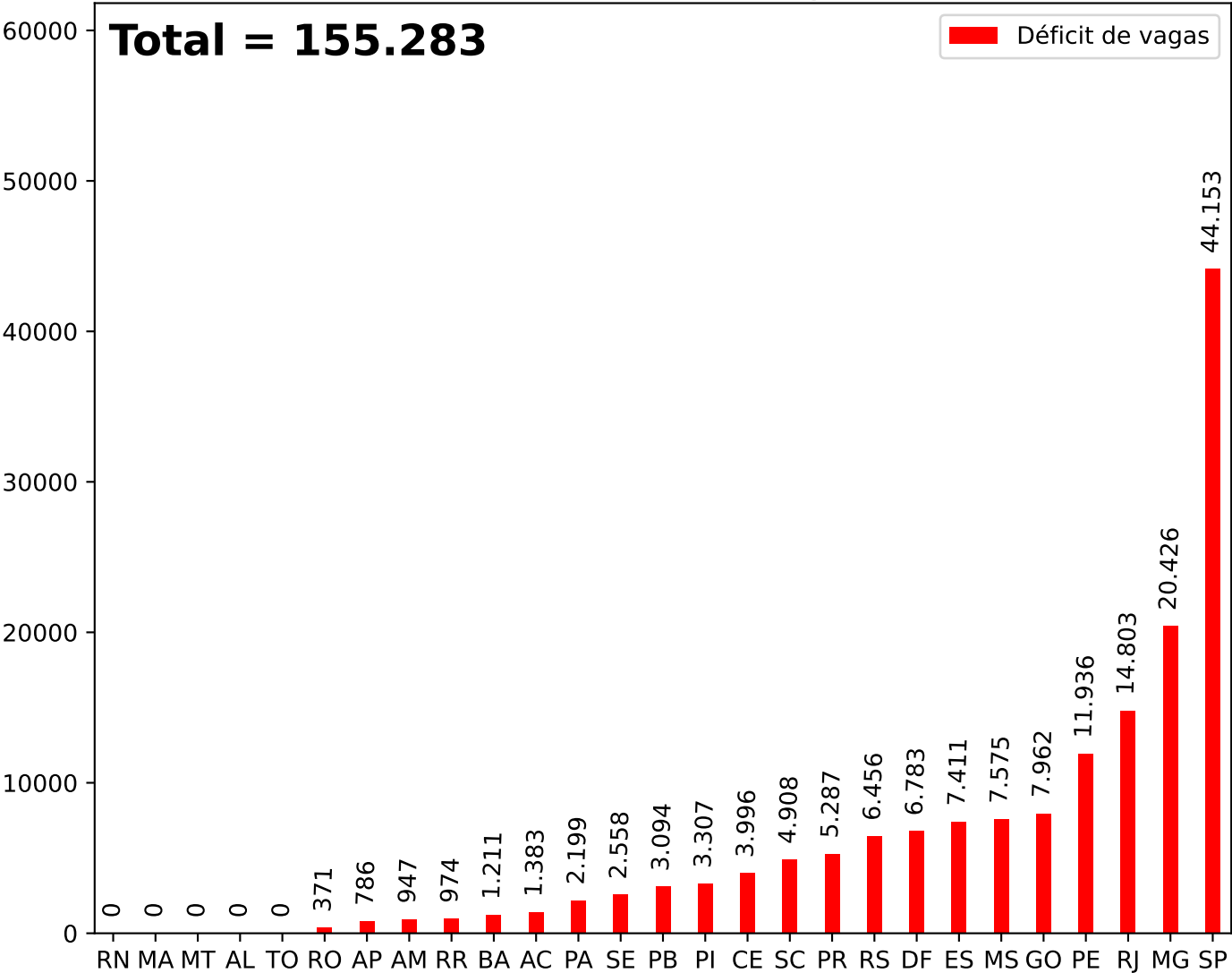
## Diretoria de Inteligência Penitenciária

### Dados Estatísticos do Sistema Penitenciário

15º ciclo SISDEPEN - Período de referência: Julho a Dezembro de 2023

## Déficit de vagas em 31/12/2023

### Déficit de vagas



\*Apenas Celas físicas

\*Adicionalmente, no Sistema Penitenciário Federal, são estes os quantitativos:  
**SUPERÁVITS - DF: 161, MS: 83, RO: 78, RN: 129, PR: 72. Total = 523**

UF	Déficit de vagas	UF	Déficit de vagas	UF	Déficit de vagas
AC	-1.383	MA	(superávit) 1.155	RJ	-14.803
AL	(superávit) 97	MG	-20.426	RN	(superávit) 1.777
AM	-947	MS	-7.575	RO	-371
AP	-786	MT	(superávit) 147	RR	-974
BA	-1.211	PA	-2.199	RS	-6.456
CE	-3.996	PB	-3.094	SC	-4.908
DF	-6.783	PE	-11.936	SE	-2.558
ES	-7.411	PI	-3.307	SP	-44.153
GO	-7.962	PR	-5.287	TO	(superávit) 67



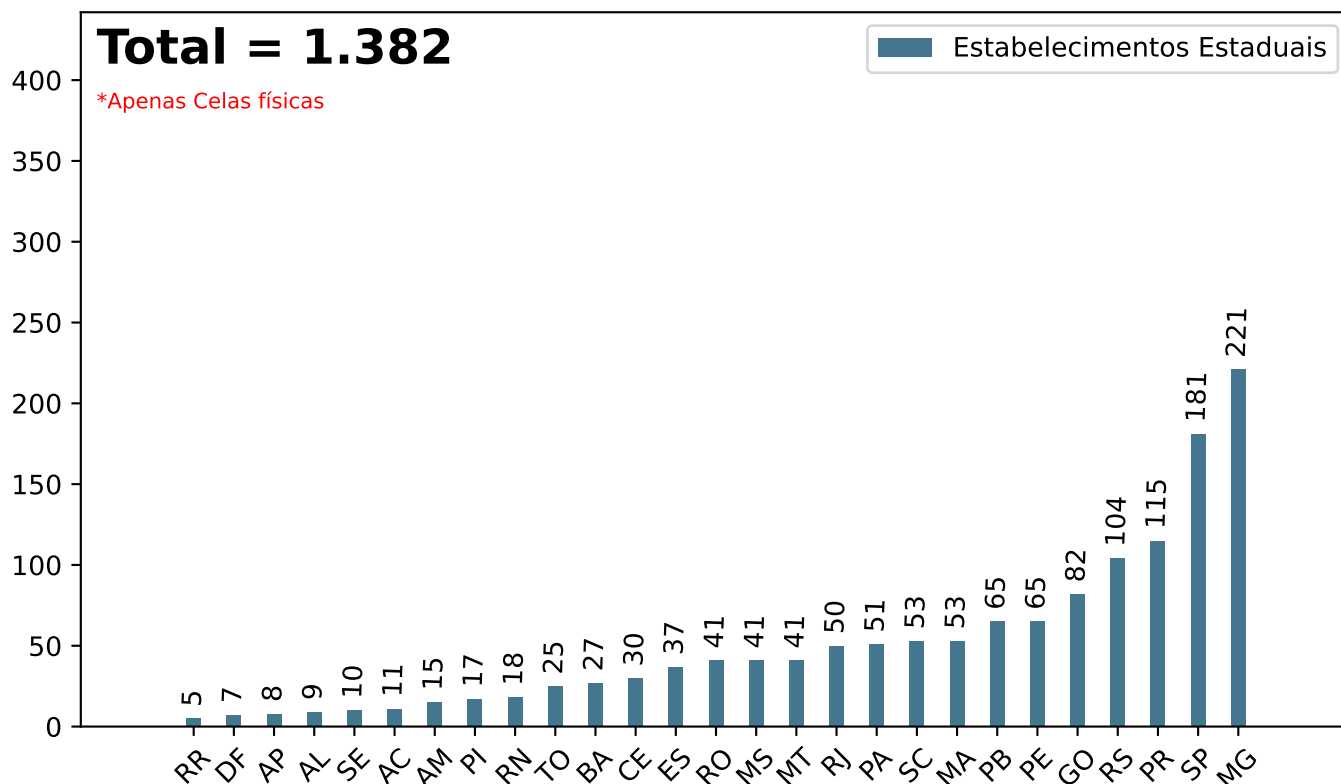
# Secretaria Nacional de Políticas Penais

## Diretoria de Inteligência Penitenciária

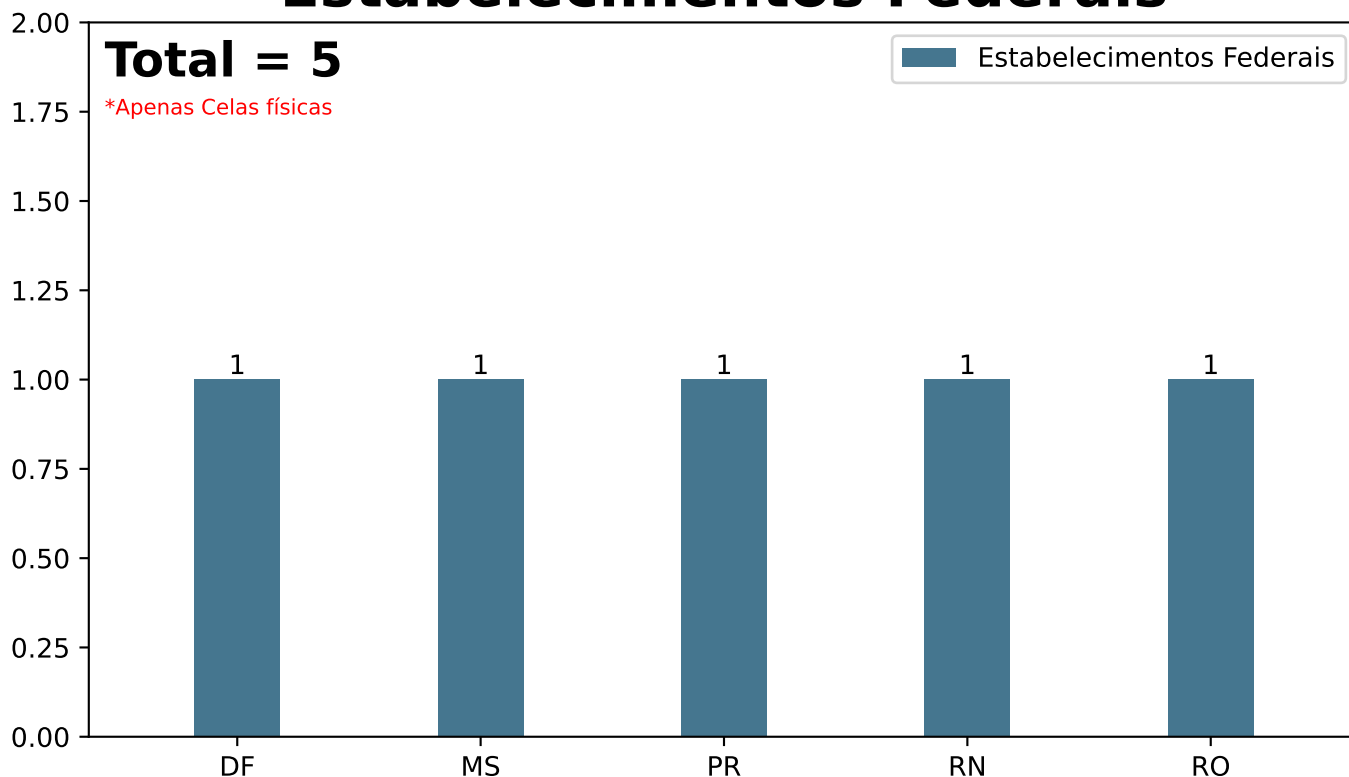
**Dados Estatísticos do Sistema Penitenciário**  
**15º ciclo SISDEPEN - Período de referência: Julho a Dezembro de 2023**

### Estabelecimentos Prisionais em 31/12/2023

#### Estabelecimentos Estaduais



#### Estabelecimentos Federais



# Secretaria Nacional de Políticas Penais

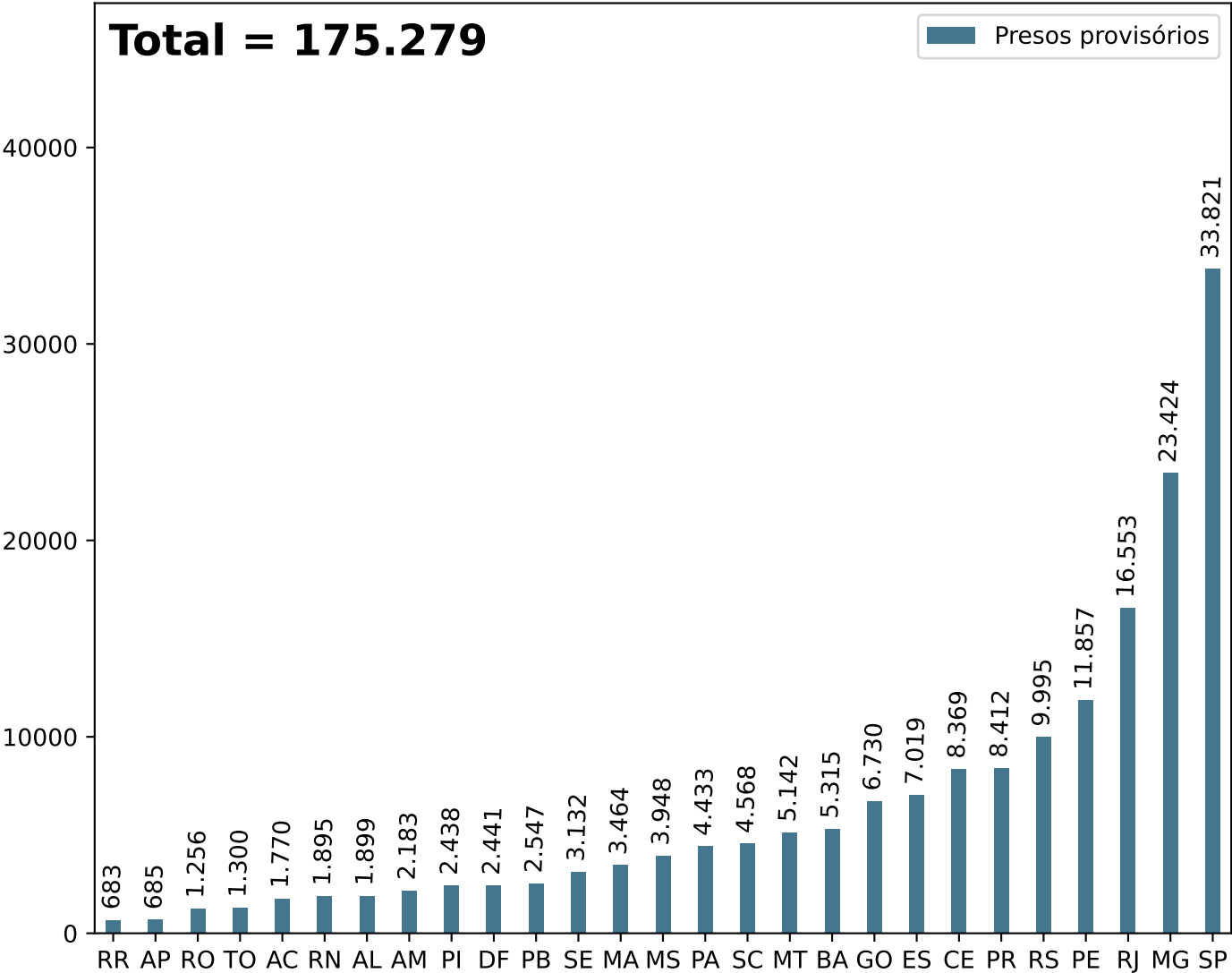
## Diretoria de Inteligência Penitenciária

### Dados Estatísticos do Sistema Penitenciário

15º ciclo SISDEPEN - Período de referência: Julho a Dezembro de 2023

## Presos provisórios em 31/12/2023

### Presos provisórios



\*Apenas Celas físicas

\*Adicionalmente, no Sistema Penitenciário Federal, são estes os quantitativos:

**DF: 5, MS: 8, RO: 12, RN: 2, PR: 9. Total = 36**

UF	Presos provisórios	UF	Presos provisórios	UF	Presos provisórios
AC	1.770	MA	3.464	RJ	16.553
AL	1.899	MG	23.424	RN	1.895
AM	2.183	MS	3.948	RO	1.256
AP	685	MT	5.142	RR	683
BA	5.315	PA	4.433	RS	9.995
CE	8.369	PB	2.547	SC	4.568
DF	2.441	PE	11.857	SE	3.132
ES	7.019	PI	2.438	SP	33.821
GO	6.730	PR	8.412	TO	1.300

**Secretaria Nacional de Políticas Penais**  
**Diretoria de Inteligência Penitenciária**  
15º ciclo SISDEPEN - Período de referência: Julho a Dezembro de 2023  
**Presos Provisórios em 31/12/2023**

**MASCULINO**

**FEMININO**

UF	Justiça Estadual	Justiça Federal	Outros(Just. Trab., cível)	Justiça Estadual	Justiça Federal	Outros(Just. Trab., cível)	Total
AC	1.609	0	4	157	0	0	1.770
AL	1.845	0	0	54	0	0	1.899
AM	2.098	17	0	65	3	0	2.183
AP	625	22	0	37	1	0	685
BA	5.085	9	6	215	0	0	5.315
CE	7.967	0	0	402	0	0	8.369
DF	2.316	16	0	108	1	0	2.441
ES	6.601	2	0	416	0	0	7.019
GO	6.298	7	70	355	0	0	6.730
MA	3.318	0	0	146	0	0	3.464
MG	22.488	0	0	936	0	0	23.424
MS	3.574	100	0	259	15	0	3.948
MT	4.858	1	1	280	2	0	5.142
PA	4.118	22	0	290	3	0	4.433
PB	2.451	2	0	94	0	0	2.547
PE	11.339	12	0	492	1	13	11.857
PI	2.325	1	0	108	4	0	2.438
PR	7.484	85	104	736	3	0	8.412
RJ	15.703	111	102	630	7	0	16.553
RN	1.802	0	0	88	5	0	1.895
RO	1.186	9	1	60	0	0	1.256
RR	630	16	0	37	0	0	683
RS	9.369	72	3	548	3	0	9.995
SC	4.181	18	1	368	0	0	4.568
SE	3.012	0	0	120	0	0	3.132
SP	32.193	162	1	1.426	37	2	33.821
TO	1.254	3	2	41	0	0	1.300
SPF	32	4	0	0	0	0	36
Total	165.761	691	295	8.468	85	15	175.315

\*Apenas Celas físicas.

\*SPF = Sistema Penitenciário Federal.



# Secretaria Nacional de Políticas Penais

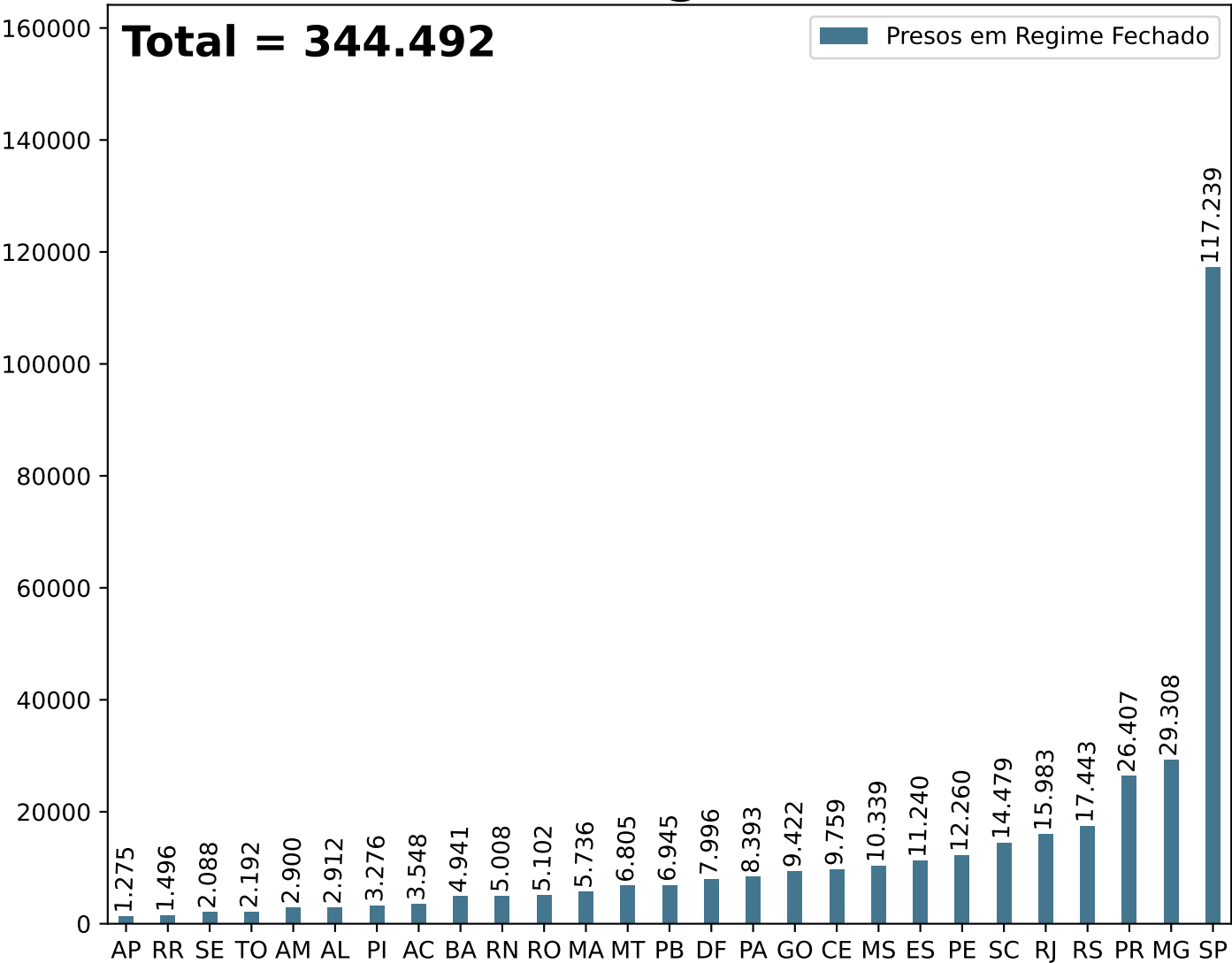
## Diretoria de Inteligência Penitenciária

### Dados Estatísticos do Sistema Penitenciário

15º ciclo SISDEPEN - Período de referência: Julho a Dezembro de 2023

## Presos em Regime Fechado em 31/12/2023

### Presos em Regime Fechado



\*Apenas Celas físicas

\*Adicionalmente, no Sistema Penitenciário Federal, são estes os quantitativos:

**DF: 42, MS: 116, RO: 118, RN: 77, PR: 127. Total = 480**

UF	Regime Fechado	UF	Regime Fechado	UF	Regime Fechado
AC	3.548	MA	5.736	RJ	15.983
AL	2.912	MG	29.308	RN	5.008
AM	2.900	MS	10.339	RO	5.102
AP	1.275	MT	6.805	RR	1.496
BA	4.941	PA	8.393	RS	17.443
CE	9.759	PB	6.945	SC	14.479
DF	7.996	PE	12.260	SE	2.088
ES	11.240	PI	3.276	SP	117.239
GO	9.422	PR	26.407	TO	2.192

# Secretaria Nacional de Políticas Penais

## Diretoria de Inteligência Penitenciária

15º ciclo SISDEPEN - Período de referência: Julho a Dezembro de 2023

**Presos em Regime Fechado em 31/12/2023**

**MASCULINO**

**FEMININO**

UF	Justiça Estadual	Justiça Federal	Outros(Just. Trab., cível)	Justiça Estadual	Justiça Federal	Outros(Just. Trab., cível)	Total
AC	3.500	0	0	46	2	0	3.548
AL	2.823	0	0	89	0	0	2.912
AM	2.822	8	0	70	0	0	2.900
AP	1.213	46	0	16	0	0	1.275
BA	4.848	2	0	91	0	0	4.941
CE	9.396	0	0	363	0	0	9.759
DF	7.752	0	0	244	0	0	7.996
ES	10.897	5	0	338	0	0	11.240
GO	9.054	1	1	366	0	0	9.422
MA	5.609	0	0	127	0	0	5.736
MG	28.076	148	0	1.081	3	0	29.308
MS	9.653	113	2	560	11	0	10.339
MT	6.466	1	0	338	0	0	6.805
PA	8.149	31	0	213	0	0	8.393
PB	6.718	1	0	226	0	0	6.945
PE	12.010	1	0	20	0	229	12.260
PI	3.201	0	0	75	0	0	3.276
PR	25.176	179	8	1.033	11	0	26.407
RJ	15.439	44	0	500	0	0	15.983
RN	4.789	0	0	219	0	0	5.008
RO	4.821	6	0	275	0	0	5.102
RR	1.417	0	0	79	0	0	1.496
RS	16.604	102	2	728	7	0	17.443
SC	13.801	12	21	645	0	0	14.479
SE	1.988	0	0	100	0	0	2.088
SP	111.796	312	435	4.661	29	6	117.239
TO	2.126	7	0	59	0	0	2.192
SPF	429	51	0	0	0	0	480
Total	330.573	1.070	469	12.562	63	235	344.972

\*Apenas Celas físicas.

\*SPF = Sistema Penitenciário Federal.

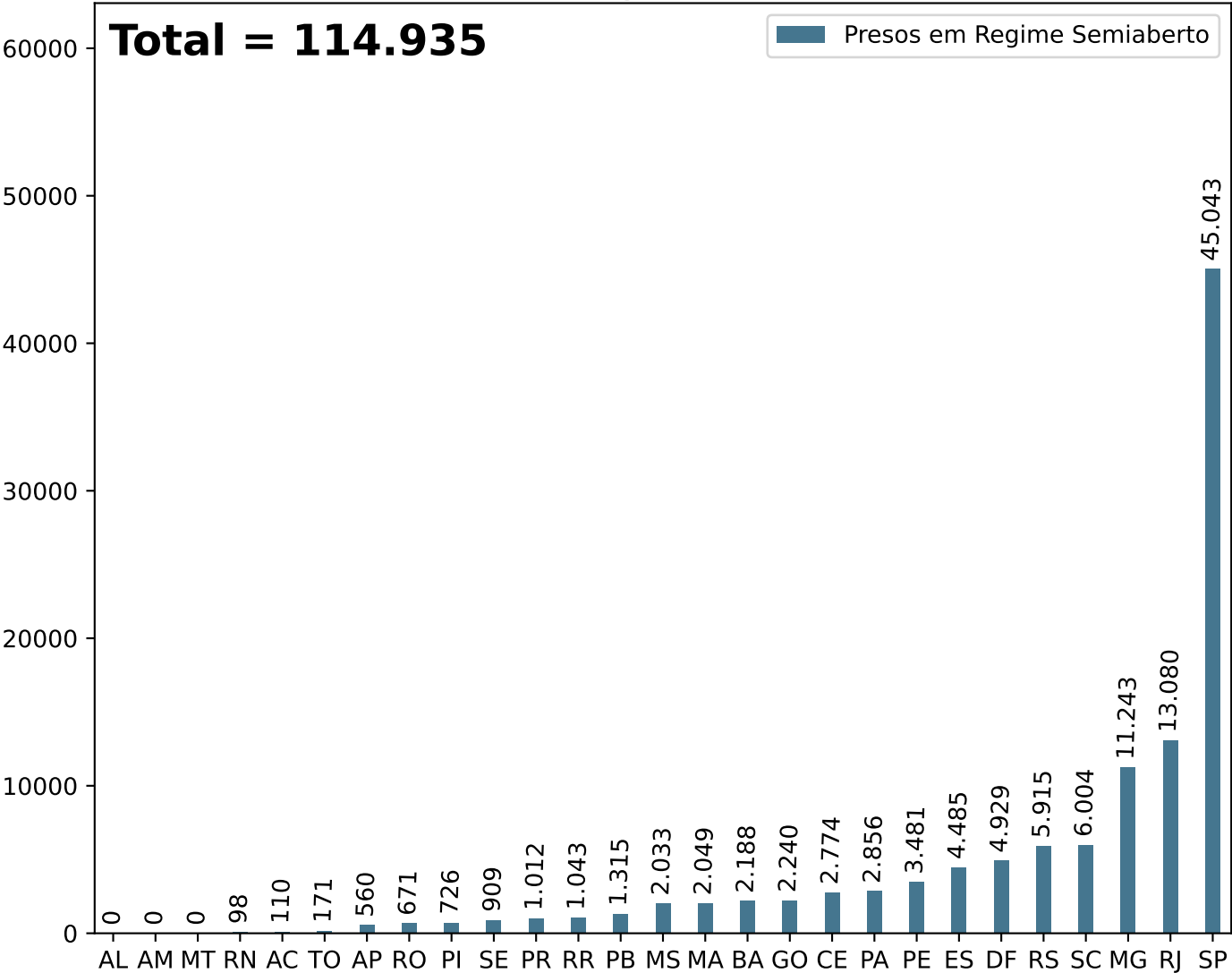
# Secretaria Nacional de Políticas Penais

## Diretoria de Inteligência Penitenciária

Dados Estatísticos do Sistema Penitenciário  
15º ciclo SISDEPEN - Período de referência: Julho a Dezembro de 2023

### Presos em Regime Semiaberto em 31/12/2023

#### Presos em Regime Semiaberto



\*Apenas Celas físicas

\*Sem quantitativos no Sistema Penitenciário Federal

UF	Regime Semiaberto	UF	Regime Semiaberto	UF	Regime Semiaberto
AC	110	MA	2.049	RJ	13.080
AL	0	MG	11.243	RN	98
AM	0	MS	2.033	RO	671
AP	560	MT	0	RR	1.043
BA	2.188	PA	2.856	RS	5.915
CE	2.774	PB	1.315	SC	6.004
DF	4.929	PE	3.481	SE	909
ES	4.485	PI	726	SP	45.043
GO	2.240	PR	1.012	TO	171

# Secretaria Nacional de Políticas Penais

## Diretoria de Inteligência Penitenciária

15º ciclo SISDEPEN - Período de referência: Julho a Dezembro de 2023

Presos em Regime Semiaberto em 31/12/2023

### MASCULINO

### FEMININO

UF	Justiça Estadual	Justiça Federal	Outros(Just. Trab., cível)	Justiça Estadual	Justiça Federal	Outros(Just. Trab., cível)	Total
AC	108	0	0	2	0	0	110
AL	0	0	0	0	0	0	0
AM	0	0	0	0	0	0	0
AP	531	4	8	17	0	0	560
BA	2.155	0	1	32	0	0	2.188
CE	2.701	0	0	73	0	0	2.774
DF	4.773	0	0	156	0	0	4.929
ES	4.275	1	0	209	0	0	4.485
GO	2.106	0	0	134	0	0	2.240
MA	1.975	0	0	74	0	0	2.049
MG	10.743	32	0	467	1	0	11.243
MS	1.935	0	0	98	0	0	2.033
MT	0	0	0	0	0	0	0
PA	2.709	1	0	146	0	0	2.856
PB	1.211	2	0	102	0	0	1.315
PE	3.406	18	0	0	0	57	3.481
PI	703	0	0	23	0	0	726
PR	1.008	4	0	0	0	0	1.012
RJ	12.732	1	0	340	7	0	13.080
RN	94	0	0	4	0	0	98
RO	648	0	0	23	0	0	671
RR	1.001	0	0	42	0	0	1.043
RS	5.669	36	2	208	0	0	5.915
SC	5.739	3	0	262	0	0	6.004
SE	909	0	0	0	0	0	909
SP	42.553	166	0	2.267	57	0	45.043
TO	171	0	0	0	0	0	171
SPF	0	0	0	0	0	0	0
Total	109.855	268	11	4.679	65	57	114.935

\*Apenas Celas físicas.

\*SPF = Sistema Penitenciário Federal.



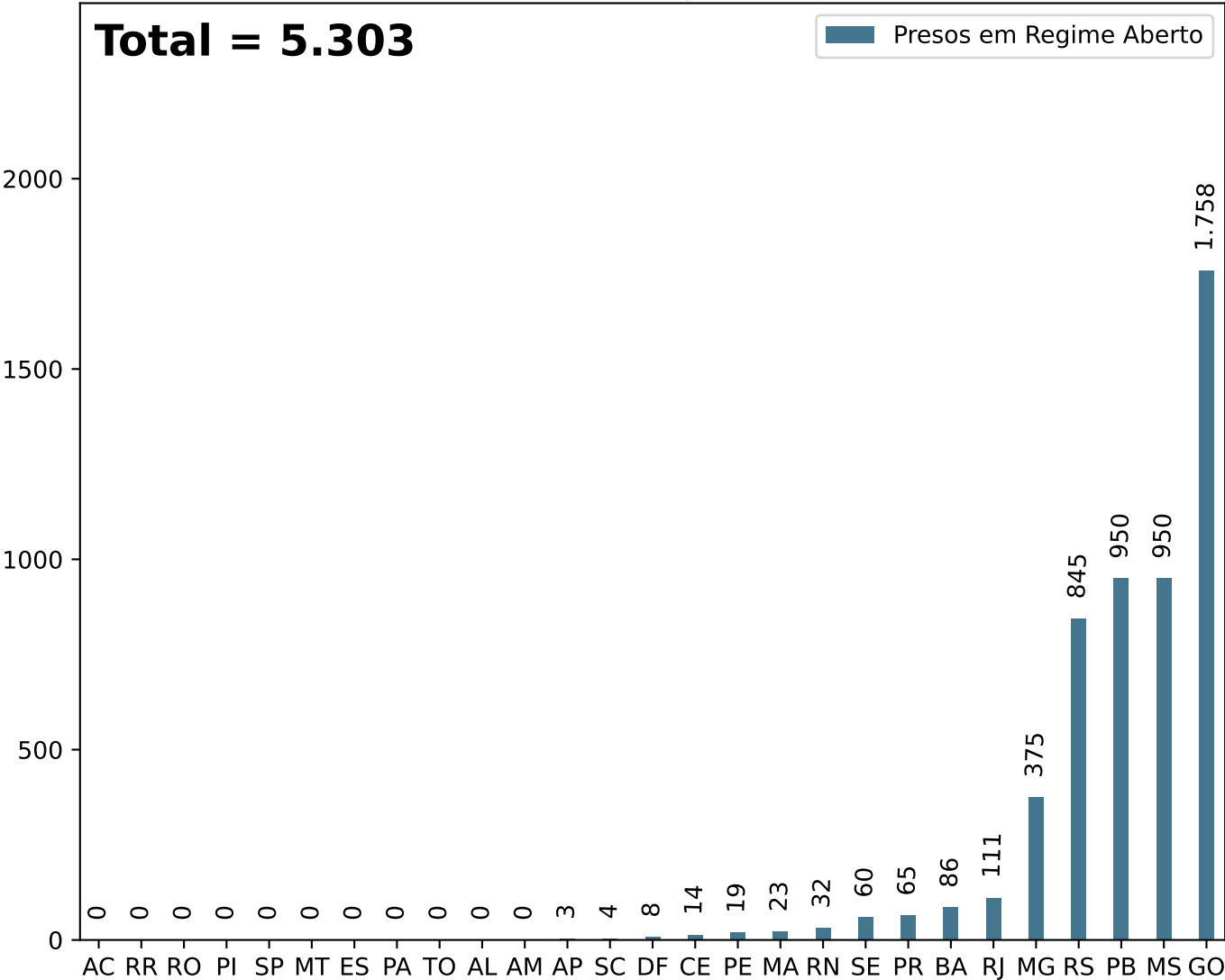
# Secretaria Nacional de Políticas Penais

## Diretoria de Inteligência Penitenciária

Dados Estatísticos do Sistema Penitenciário  
15º ciclo SISDEPEN - Período de referência: Julho a Dezembro de 2023

### Presos em Regime Aberto em 31/12/2023

#### Presos em Regime Aberto



\*Apenas Celas físicas

\*Sem quantitativos no Sistema Penitenciário Federal

UF	Regime Aberto	UF	Regime Aberto	UF	Regime Aberto
AC	0	MA	23	RJ	111
AL	0	MG	375	RN	32
AM	0	MS	950	RO	0
AP	3	MT	0	RR	0
BA	86	PA	0	RS	845
CE	14	PB	950	SC	4
DF	8	PE	19	SE	60
ES	0	PI	0	SP	0
GO	1.758	PR	65	TO	0

# Secretaria Nacional de Políticas Penais

## Diretoria de Inteligência Penitenciária

15º ciclo SISDEPEN - Período de referência: Julho a Dezembro de 2023

Presos em Regime Aberto em 31/12/2023

### MASCULINO

### FEMININO

UF	Justiça Estadual	Justiça Federal	Outros(Just. Trab., cível)	Justiça Estadual	Justiça Federal	Outros(Just. Trab., cível)	Total
AC	0	0	0	0	0	0	0
AL	0	0	0	0	0	0	0
AM	0	0	0	0	0	0	0
AP	2	0	0	1	0	0	3
BA	86	0	0	0	0	0	86
CE	14	0	0	0	0	0	14
DF	8	0	0	0	0	0	8
ES	0	0	0	0	0	0	0
GO	1.624	0	0	134	0	0	1.758
MA	23	0	0	0	0	0	23
MG	357	2	0	16	0	0	375
MS	832	0	0	118	0	0	950
MT	0	0	0	0	0	0	0
PA	0	0	0	0	0	0	0
PB	814	1	0	135	0	0	950
PE	0	0	0	19	0	0	19
PI	0	0	0	0	0	0	0
PR	62	3	0	0	0	0	65
RJ	34	21	0	56	0	0	111
RN	32	0	0	0	0	0	32
RO	0	0	0	0	0	0	0
RR	0	0	0	0	0	0	0
RS	820	5	0	20	0	0	845
SC	4	0	0	0	0	0	4
SE	60	0	0	0	0	0	60
SP	0	0	0	0	0	0	0
TO	0	0	0	0	0	0	0
SPF	0	0	0	0	0	0	0
Total	4.772	32	0	499	0	0	5.303

\*Apenas Celas físicas.

\*SPF = Sistema Penitenciário Federal.

# Secretaria Nacional de Políticas Penais

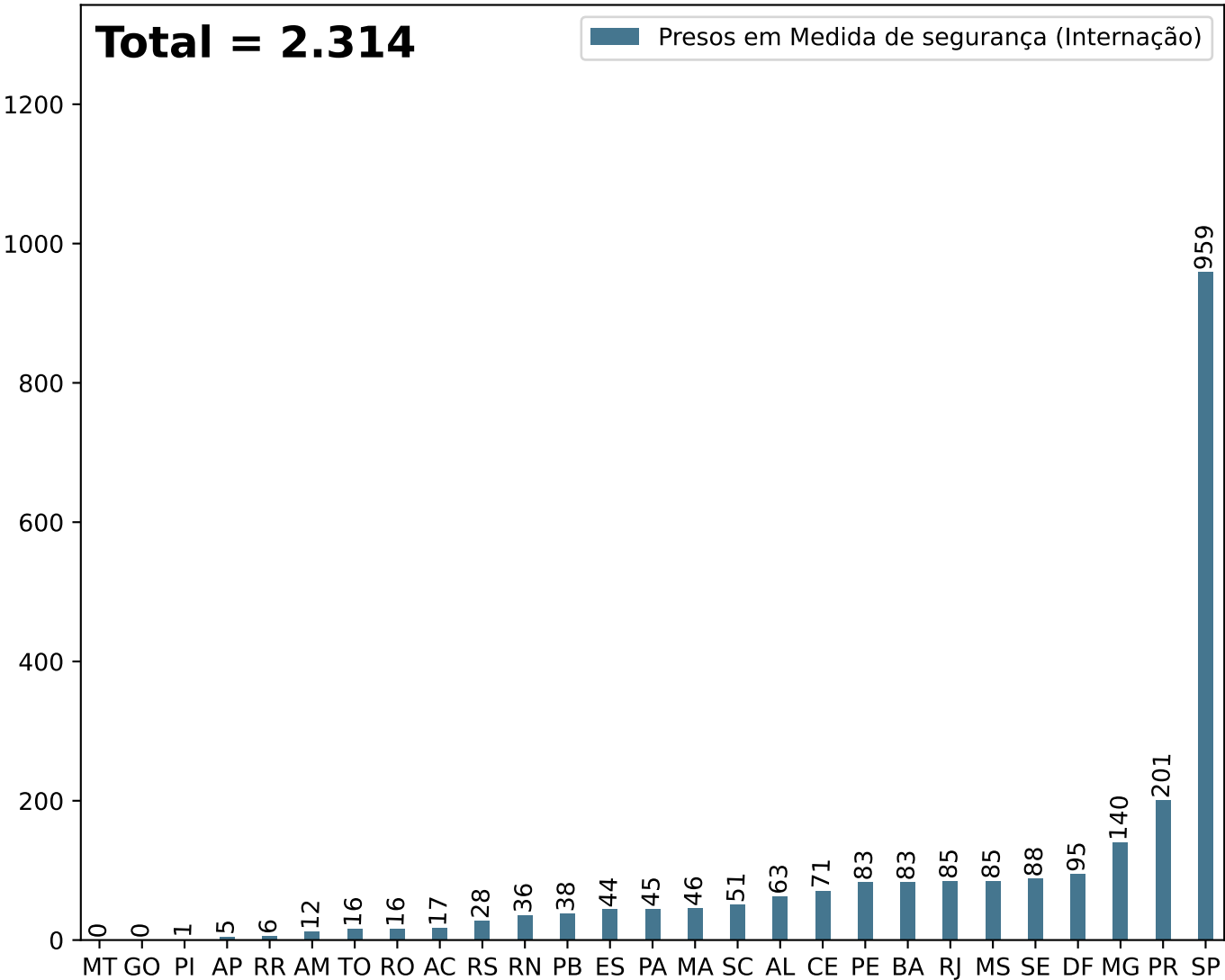
## Diretoria de Inteligência Penitenciária

### Dados Estatísticos do Sistema Penitenciário

15º ciclo SISDEPEN - Período de referência: Julho a Dezembro de 2023

#### Presos em Medida de segurança (Internação) em 31/12/2023

#### Presos em Medida de segurança (Internação)



\*Apenas Celas físicas

\*Sem quantitativos no Sistema Penitenciário Federal

UF	Internação	UF	Internação	UF	Internação
AC	17	MA	46	RJ	85
AL	63	MG	140	RN	36
AM	12	MS	85	RO	16
AP	5	MT	0	RR	6
BA	83	PA	45	RS	28
CE	71	PB	38	SC	51
DF	95	PE	83	SE	88
ES	44	PI	1	SP	959
GO	0	PR	201	TO	16

# Secretaria Nacional de Políticas Penais

## Diretoria de Inteligência Penitenciária

15º ciclo SISDEPEN - Período de referência: Julho a Dezembro de 2023

Presos em Medida de Segurança (Internação) em 31/12/2023

### MASCULINO

### FEMININO

UF	Justiça Estadual	Justiça Federal	Outros(Just. Trab., cível)	Justiça Estadual	Justiça Federal	Outros(Just. Trab., cível)	Total
AC	16	0	0	1	0	0	17
AL	60	0	0	3	0	0	63
AM	11	0	0	1	0	0	12
AP	5	0	0	0	0	0	5
BA	79	0	0	4	0	0	83
CE	70	0	0	1	0	0	71
DF	88	0	0	7	0	0	95
ES	39	0	0	5	0	0	44
GO	0	0	0	0	0	0	0
MA	44	0	0	2	0	0	46
MG	137	0	0	3	0	0	140
MS	83	0	0	2	0	0	85
MT	0	0	0	0	0	0	0
PA	40	0	0	5	0	0	45
PB	36	0	0	2	0	0	38
PE	79	0	0	4	0	0	83
PI	1	0	0	0	0	0	1
PR	193	0	0	8	0	0	201
RJ	76	1	0	8	0	0	85
RN	36	0	0	0	0	0	36
RO	16	0	0	0	0	0	16
RR	6	0	0	0	0	0	6
RS	24	0	0	4	0	0	28
SC	51	0	0	0	0	0	51
SE	84	0	0	4	0	0	88
SP	886	0	0	73	0	0	959
TO	16	0	0	0	0	0	16
SPF	0	0	0	0	0	0	0
Total	2.176	1	0	137	0	0	2.314

\*Apenas Celas físicas.

\*SPF = Sistema Penitenciário Federal.



# Secretaria Nacional de Políticas Penais

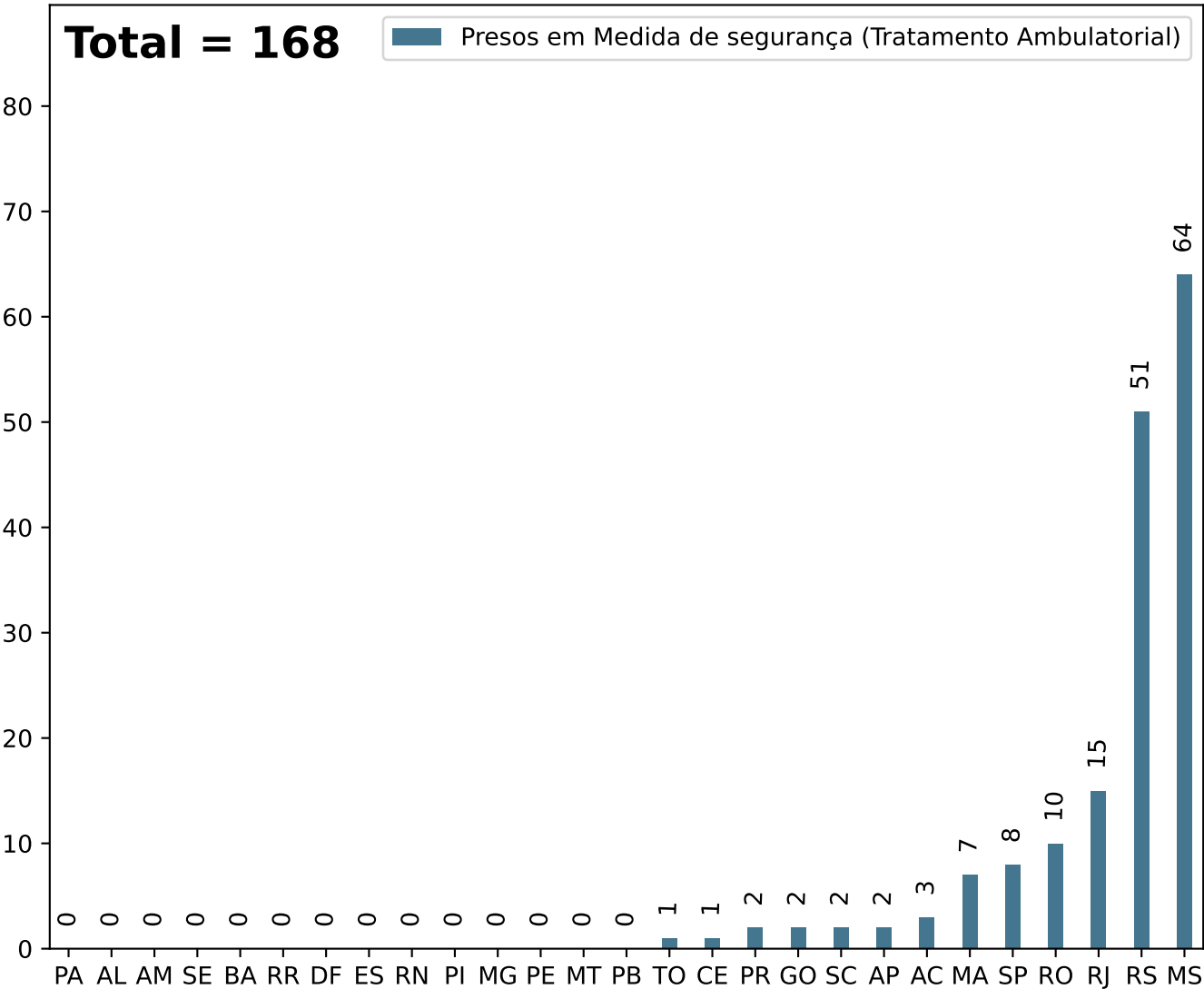
## Diretoria de Inteligência Penitenciária

### Dados Estatísticos do Sistema Penitenciário

15º ciclo SISDEPEN - Período de referência: Julho a Dezembro de 2023

Presos em Medida de segurança (Tratamento Ambulatorial) em 31/12/2023

### Presos em Medida de segurança (Tratamento Ambulatorial)



\*Apenas Celas físicas

\*Adicionalmente, no Sistema Penitenciário Federal, são estes os quantitativos:

**DF: 0, MS: 1, RO: 0, RN: 0, PR: 0. Total = 1**

UF	Ambulatorial	UF	Ambulatorial	UF	Ambulatorial
AC	3	MA	7	RJ	15
AL	0	MG	0	RN	0
AM	0	MS	64	RO	10
AP	2	MT	0	RR	0
BA	0	PA	0	RS	51
CE	1	PB	0	SC	2
DF	0	PE	0	SE	0
ES	0	PI	0	SP	8
GO	2	PR	2	TO	1

# Secretaria Nacional de Políticas Penais

## Diretoria de Inteligência Penitenciária

15º ciclo SISDEPEN - Período de referência: Julho a Dezembro de 2023

Presos em Medida de Segurança (Tratamento Ambulatorial) em 31/12/2023

### MASCULINO

### FEMININO

UF	Justiça Estadual	Justiça Federal	Outros(Just. Trab., cível)	Justiça Estadual	Justiça Federal	Outros(Just. Trab., cível)	Total
AC	3	0	0	0	0	0	3
AL	0	0	0	0	0	0	0
AM	0	0	0	0	0	0	0
AP	2	0	0	0	0	0	2
BA	0	0	0	0	0	0	0
CE	1	0	0	0	0	0	1
DF	0	0	0	0	0	0	0
ES	0	0	0	0	0	0	0
GO	1	0	0	1	0	0	2
MA	7	0	0	0	0	0	7
MG	0	0	0	0	0	0	0
MS	62	0	0	2	0	0	64
MT	0	0	0	0	0	0	0
PA	0	0	0	0	0	0	0
PB	0	0	0	0	0	0	0
PE	0	0	0	0	0	0	0
PI	0	0	0	0	0	0	0
PR	2	0	0	0	0	0	2
RJ	15	0	0	0	0	0	15
RN	0	0	0	0	0	0	0
RO	10	0	0	0	0	0	10
RR	0	0	0	0	0	0	0
RS	51	0	0	0	0	0	51
SC	2	0	0	0	0	0	2
SE	0	0	0	0	0	0	0
SP	0	0	0	8	0	0	8
TO	1	0	0	0	0	0	1
SPF	0	1	0	0	0	0	1
Total	157	1	0	11	0	0	169

\*Apenas Celas físicas.

\*SPF = Sistema Penitenciário Federal.

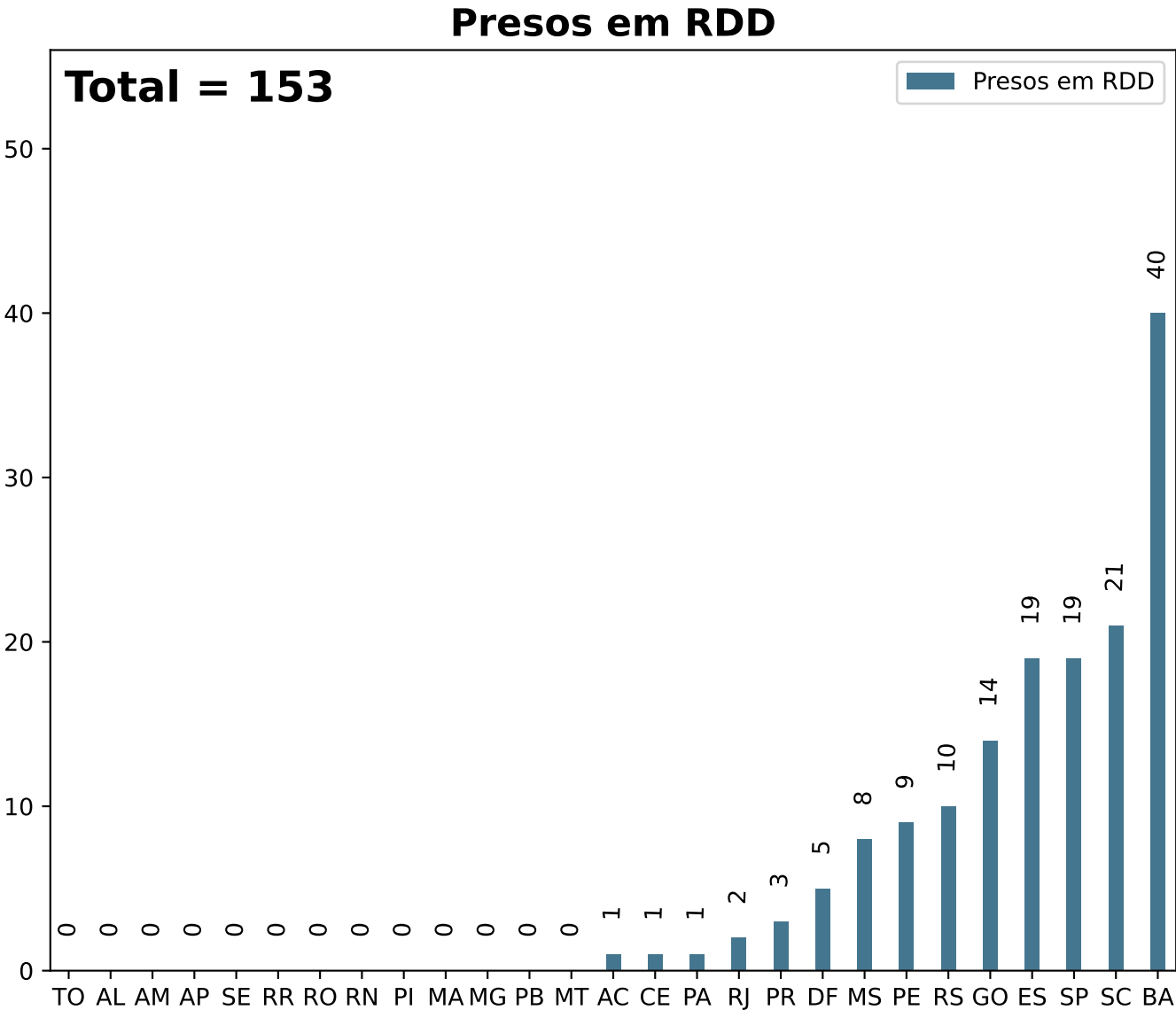
# Secretaria Nacional de Políticas Penais

## Diretoria de Inteligência Penitenciária

### Dados Estatísticos do Sistema Penitenciário

15º ciclo SISDEPEN - Período de referência: Julho a Dezembro de 2023

**Presos em Regime Disciplinar Diferenciado (RDD) em 31/12/2023**



\*Apenas Celas físicas

\*Adicionalmente, no Sistema Penitenciário Federal, são estes os quantitativos:

**DF: 0, MS: 1, RO: 0, RN: 3, PR: 0. Total = 4**

UF	RDD	UF	RDD	UF	RDD
AC	1	MA	0	RJ	2
AL	0	MG	0	RN	0
AM	0	MS	8	RO	0
AP	0	MT	0	RR	0
BA	40	PA	1	RS	10
CE	1	PB	0	SC	21
DF	5	PE	9	SE	0
ES	19	PI	0	SP	19
GO	14	PR	3	TO	0

# Secretaria Nacional de Políticas Penais

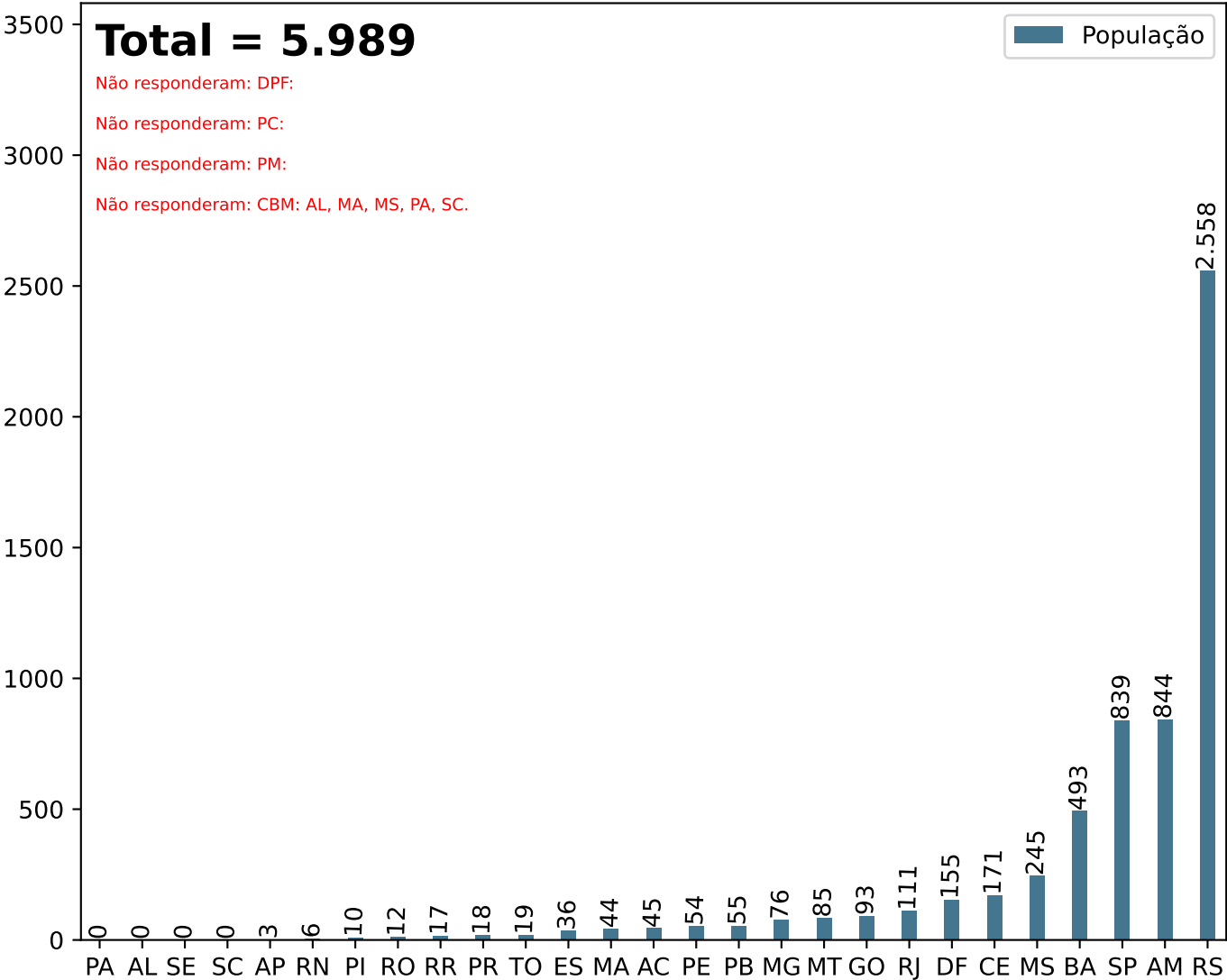
## Diretoria de Inteligência Penitenciária

### Dados Estatísticos do Sistema Penitenciário

15º ciclo SISDEPEN - Período de referência: Julho a Dezembro de 2023

## População Prisional em Outras Prisões em 31/12/2023

### População



UF	População	UF	População	UF	População
AC	45	MA	44	RJ	111
AL	0	MG	76	RN	6
AM	844	MS	245	RO	12
AP	3	MT	85	RR	17
BA	493	PA	0	RS	2.558
CE	171	PB	55	SC	0
DF	155	PE	54	SE	0
ES	36	PI	10	SP	839
GO	93	PR	18	TO	19



# Secretaria Nacional de Políticas Penais

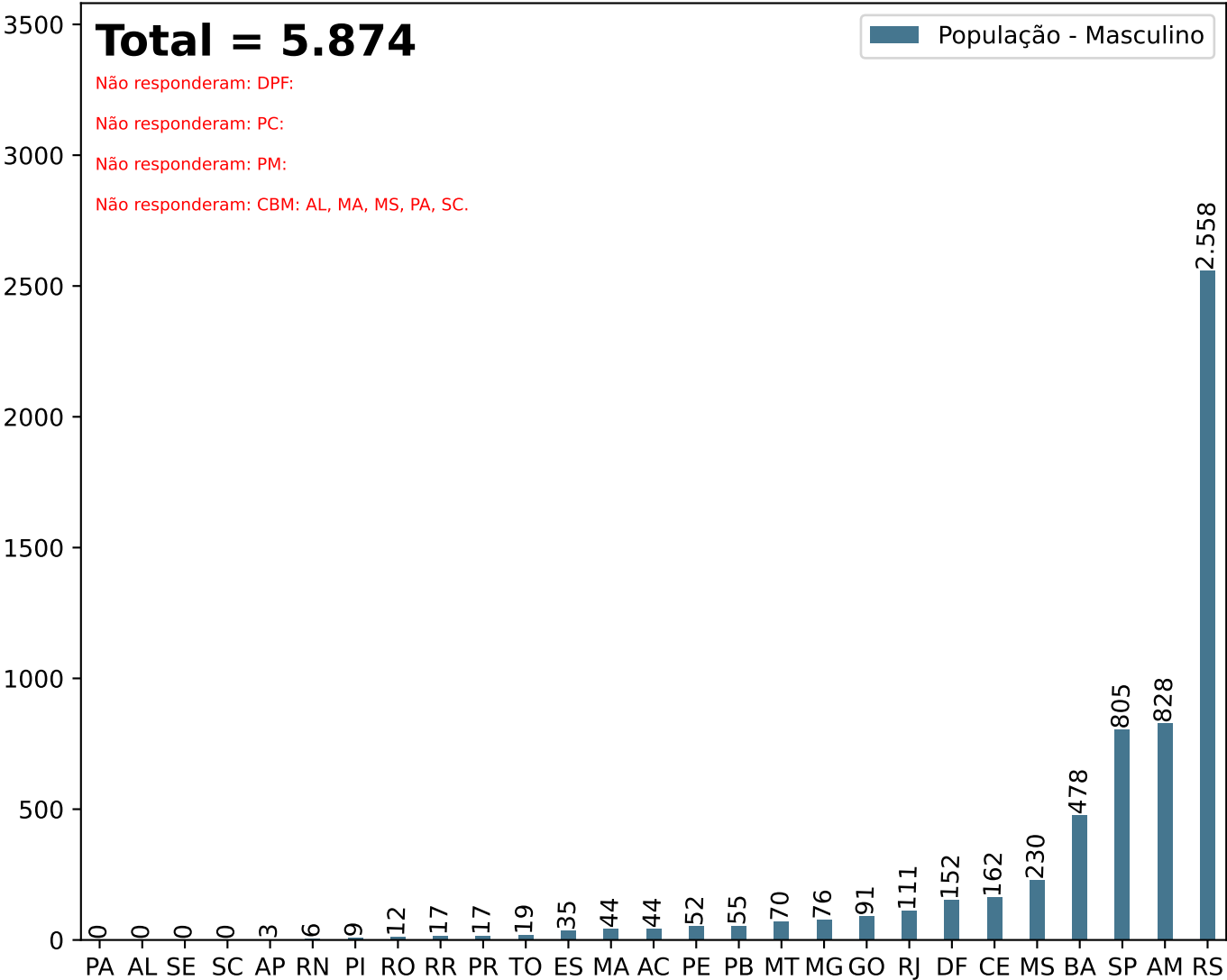
## Diretoria de Inteligência Penitenciária

### Dados Estatísticos do Sistema Penitenciário

15º ciclo SISDEPEN - Período de referência: Julho a Dezembro de 2023

## População Prisional em Outras Prisões em 31/12/2023

### População - Masculino



UF	População - Masculino	UF	População - Masculino	UF	População - Masculino
AC	44	MA	44	RJ	111
AL	0	MG	76	RN	6
AM	828	MS	230	RO	12
AP	3	MT	70	RR	17
BA	478	PA	0	RS	2.558
CE	162	PB	55	SC	0
DF	152	PE	52	SE	0
ES	35	PI	9	SP	805
GO	91	PR	17	TO	19

# Secretaria Nacional de Políticas Penais

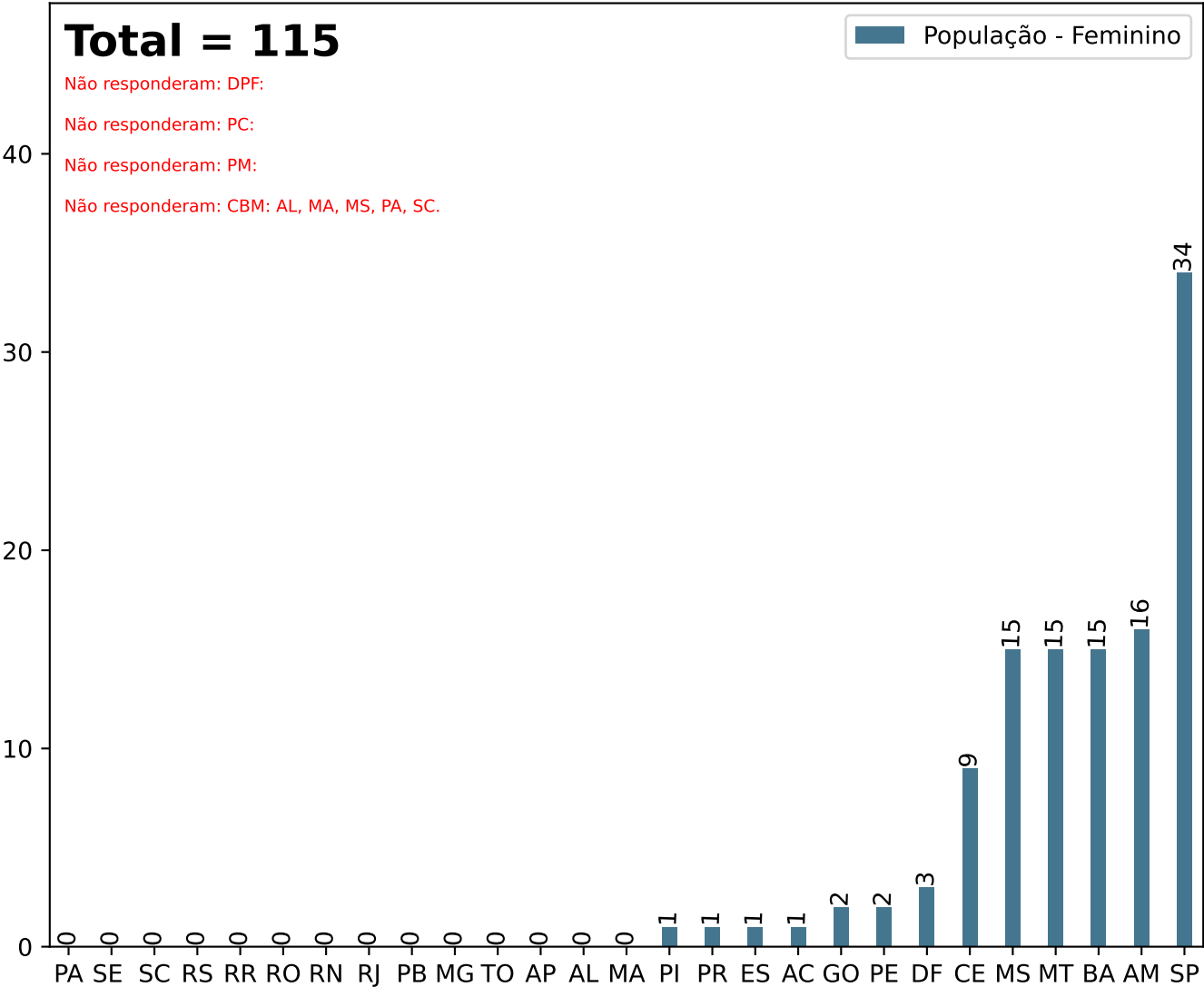
## Diretoria de Inteligência Penitenciária

### Dados Estatísticos do Sistema Penitenciário

15º ciclo SISDEPEN - Período de referência: Julho a Dezembro de 2023

## População Prisional em Outras Prisões em 31/12/2023

### População - Feminino



UF	População - Feminino	UF	População - Feminino	UF	População - Feminino
AC	1	MA	0	RJ	0
AL	0	MG	0	RN	0
AM	16	MS	15	RO	0
AP	0	MT	15	RR	0
BA	15	PA	0	RS	0
CE	9	PB	0	SC	0
DF	3	PE	2	SE	0
ES	1	PI	1	SP	34
GO	2	PR	1	TO	0

# Secretaria Nacional de Políticas Penais

## Diretoria de Inteligência Penitenciária

### Dados Estatísticos do Sistema Penitenciário

15º ciclo SISDEPEN - Período de referência: Julho a Dezembro de 2023

## Presos provisórios com mais de 90 dias de prisão em 31/12/2023

\*Apenas Celas físicas

**Total - Estabelecimentos com controle de quantos presos provisórios têm mais de 90 dias = 846**

UF	Com controle	UF	Com controle	UF	Com controle
SP	161	GO	23	MT	14
MG	103	MS	22	PI	13
RS	86	TO	21	AL	9
PR	61	ES	19	AC	8
PE	52	RJ	19	AP	6
MA	49	BA	18	DF	5
PB	46	SC	18	RN	5
CE	30	RO	16	SE	3
PA	23	AM	15	RR	1

\*No Sistema Penitenciário Federal o quantitativo é: 4

**Total - Estabelecimentos sem controle de quantos presos provisórios têm mais de 90 dias = 536**

UF	Sem controle	UF	Sem controle	UF	Sem controle
MG	118	MS	19	TO	4
GO	59	PB	19	PI	4
PR	54	RS	18	MA	4
SC	35	ES	18	AC	3
RJ	31	PE	13	DF	2
PA	28	RN	13	AP	2
MT	27	BA	9	AL	0
RO	25	SE	7	CE	0
SP	20	RR	4	AM	0

\*No Sistema Penitenciário Federal o quantitativo é: 1

**Total - Quantitativo - Presos provisórios com mais de 90 dias de prisão = 65.600**

UF	Total	UF	Total	UF	Total
SP	18.626	PA	1.411	GO	516
MG	7.827	MS	1.359	AC	486
RS	6.278	AL	1.311	AP	384
CE	5.306	PB	1.261	SC	370
ES	4.400	AM	1.207	RO	255
RJ	3.754	PI	1.163	SE	213
PE	2.816	MT	674	RN	55
BA	2.620	DF	575	RR	5
PR	2.166	TO	562	MA	0

\*No Sistema Penitenciário Federal o quantitativo é: 24

**Total - Quantitativo - Presos provisórios com mais de 90 dias de prisão - MASCULINO = 61.582**

UF	Total - Masculino	UF	Total - Masculino	UF	Total - Masculino
SP	17.752	PA	1.373	GO	470
MG	7.222	AL	1.278	AP	365
RS	5.930	MS	1.250	AC	349
CE	5.071	PB	1.234	SC	341
ES	4.155	AM	1.178	RO	251
RJ	3.458	PI	1.071	SE	96
PE	2.693	MT	586	RR	5
BA	2.503	DF	575	RN	2
PR	1.824	TO	550	MA	0

\*No Sistema Penitenciário Federal o quantitativo é: 24

**Total - Quantitativo - Presos provisórios com mais de 90 dias de prisão - FEMININO = 4.018**

UF	Total - Feminino	UF	Total - Feminino	UF	Total - Feminino
SP	874	SE	117	SC	29
MG	605	BA	117	AM	29
RS	348	MS	109	PB	27
PR	342	PI	92	AP	19
RJ	296	MT	88	TO	12
ES	245	RN	53	RO	4
CE	235	GO	46	DF	0
AC	137	PA	38	MA	0
PE	123	AL	33	RR	0

\*Sem quantitativos no Sistema Penitenciário Federal

# Secretaria Nacional de Políticas Penais

## Diretoria de Inteligência Penitenciária

### Dados Estatísticos do Sistema Penitenciário

15º ciclo SISDEPEN - Período de referência: Julho a Dezembro de 2023

#### Presos em Regime fechado que progrediram e aguardam transferência em 31/12/2023

\*Apenas Celas físicas

Total - Estabelecimentos com controle de quantos presos em Regime fechado progrediram e aguardam transferência = 644

UF	Com controle	UF	Com controle	UF	Com controle
SP	162	RO	21	MT	8
PR	57	ES	17	RN	7
RS	47	PA	16	DF	7
PE	41	CE	16	AL	6
PB	39	AM	15	AC	6
GO	35	RJ	15	SE	4
MG	32	TO	14	RR	1
SC	31	PI	13	AP	1
MS	23	BA	10	MA	0

\*No Sistema Penitenciário Federal o quantitativo é: 2

Total - Estabelecimentos sem controle de quantos presos em Regime fechado progrediram e aguardam transferência = 738

UF	Sem controle	UF	Sem controle	UF	Sem controle
MG	189	PE	24	TO	11
PR	58	SC	22	AP	7
RS	57	ES	20	SE	6
MA	53	RO	20	AC	5
GO	47	SP	19	PI	4
RJ	35	MS	18	RR	4
PA	35	BA	17	AL	3
MT	33	CE	14	DF	0
PB	26	RN	11	AM	0

\*No Sistema Penitenciário Federal o quantitativo é: 3

Total - Quantitativo - Presos em Regime Fechado que progrediram e aguardam transferência = 9.565

UF	Total	UF	Total	UF	Total
SP	3.566	PB	113	AC	5
MG	1.751	GO	111	SE	5
CE	1.108	RS	108	AP	2
PA	1.016	PR	93	TO	2
SC	601	DF	45	PI	1
RJ	331	PE	43	AM	0
BA	316	RR	26	MA	0
RO	166	MT	18	RN	0
ES	131	MS	7	AL	0

\*Sem quantitativos no Sistema Penitenciário Federal

Total - Quantitativo - Presos em Regime Fechado que progrediram e aguardam transferência - MASCULINO = 9.391

UF	Total - Masculino	UF	Total - Masculino	UF	Total - Masculino
SP	3.554	PB	113	SE	5
MG	1.726	GO	103	AP	2
CE	1.108	RS	99	TO	2
PA	1.014	DF	45	PI	1
SC	601	RR	26	AM	0
RJ	331	PR	18	MA	0
BA	316	MT	18	PE	0
RO	166	MS	7	RN	0
ES	131	AC	5	AL	0

\*Sem quantitativos no Sistema Penitenciário Federal

Total - Quantitativo - Presos em Regime Fechado que progrediram e aguardam transferência - FEMININO = 174

UF	Total - Feminino	UF	Total - Feminino	UF	Total - Feminino
PR	75	AM	0	MT	0
PE	43	AP	0	PB	0
MG	25	BA	0	PI	0
SP	12	CE	0	RJ	0
RS	9	AC	0	RN	0
GO	8	SE	0	RO	0
PA	2	MA	0	RR	0
DF	0	TO	0	SC	0
AL	0	MS	0	ES	0

\*Sem quantitativos no Sistema Penitenciário Federal

# Secretaria Nacional de Políticas Penais

## Diretoria de Inteligência Penitenciária

15º ciclo SISDEPEN - Período de referência: Julho a Dezembro de 2023

**Presos com atestado de pena no prontuário em 31/12/2023**

O estabelecimento recebe o atestado de pena a cumprir?

Presos com o atestado de pena atualizado arquivado no prontuário

UF	Recebe regularmente	Recebe sem regularidade	Não recebe	Não se aplica	Masculino	Feminino	Total
AC	4	6	0	1	1.100	14	1.114
AL	2	3	4	0	997	88	1.085
AM	9	4	1	1	2.380	63	2.443
AP	7	0	0	1	0	0	0
BA	13	3	8	3	3.254	83	3.337
CE	10	12	5	3	6.060	385	6.445
DF	4	3	0	0	9.809	150	9.959
ES	20	7	4	6	8.174	406	8.580
GO	36	32	6	8	3.112	250	3.362
MA	0	51	0	0	7.658	203	7.861
MG	0	168	50	3	0	0	0
MS	28	11	0	2	4.722	516	5.238
MT	23	14	0	4	2.229	303	2.532
PA	33	12	3	3	8.826	364	9.190
PB	29	28	6	2	5.420	222	5.642
PE	23	4	4	34	9.486	423	9.909
PI	10	5	2	0	2.954	98	3.052
PR	55	25	24	11	16.828	957	17.785
RJ	5	6	26	13	6.287	308	6.595
RN	12	4	2	0	3.049	199	3.248
RO	25	8	5	3	3.254	134	3.388
RR	3	2	0	0	320	0	320
RS	77	18	6	3	15.709	897	16.606
SC	37	9	6	1	14.214	624	14.838
SE	4	1	5	0	1.425	100	1.525
SP	144	28	4	4	116.014	6.154	122.168
TO	13	9	2	1	1.540	74	1.614
SPF	4	1	0	0	377	0	377
Brasil	630	474	173	107	255.198	13.015	268.213

\*Apenas Celas físicas.

\*SPF = Sistema Penitenciário Federal.

SISDEPEN - DIPEN/SENAPPEN - PRESOS EM CELA FÍSICA



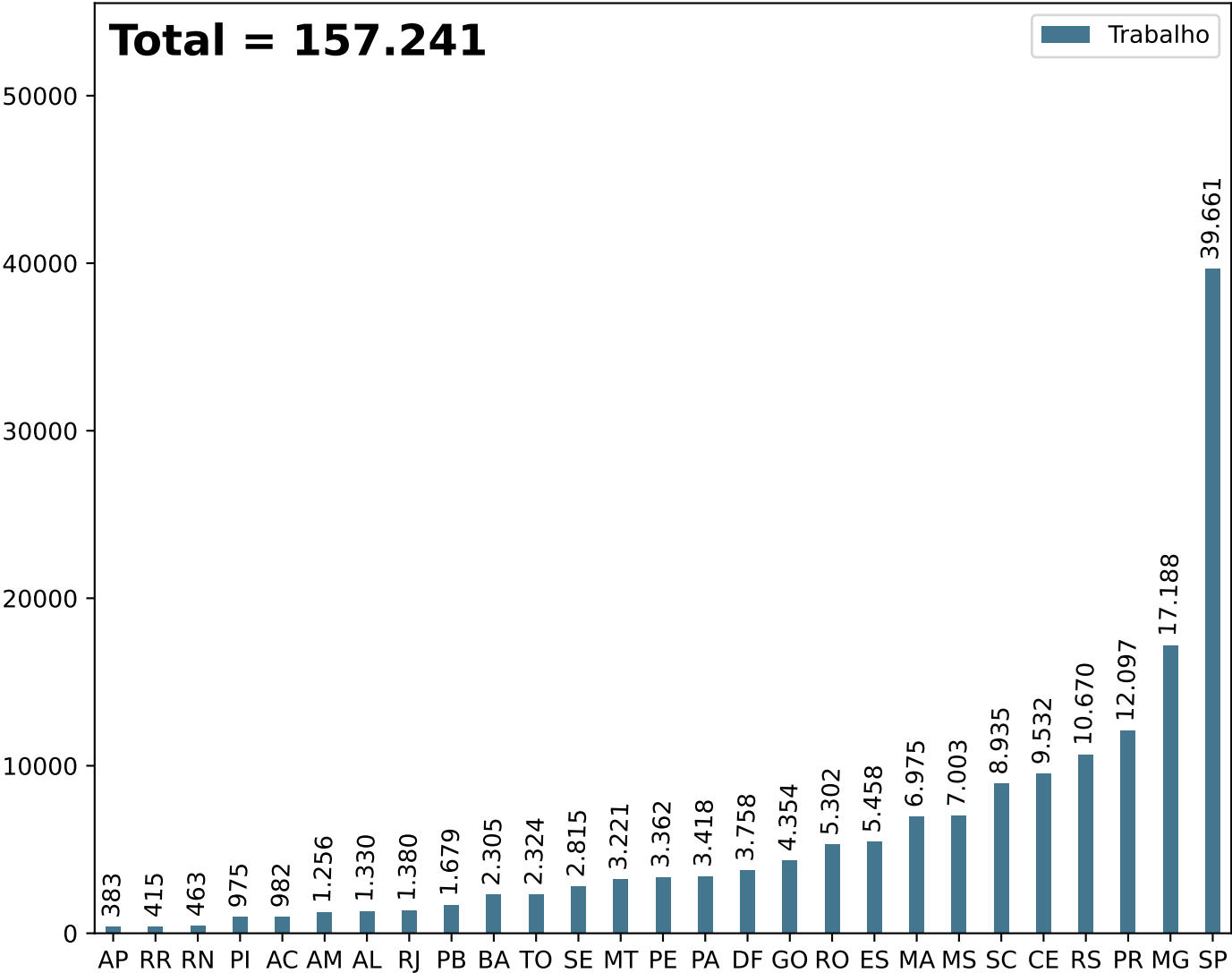
# Secretaria Nacional de Políticas Penais

## Diretoria de Inteligência Penitenciária

Dados Estatísticos do Sistema Penitenciário  
15º ciclo SISDEPEN - Período de referência: Julho a Dezembro de 2023

Total de presos trabalhando no 1º dia útil de Dezembro de 2023

### Trabalho



\*Apenas Celas físicas  
\*Sem quantitativos no Sistema Penitenciário Federal

UF	Trabalho	UF	Trabalho	UF	Trabalho
AC	982	MA	6.975	RJ	1.380
AL	1.330	MG	17.188	RN	463
AM	1.256	MS	7.003	RO	5.302
AP	383	MT	3.221	RR	415
BA	2.305	PA	3.418	RS	10.670
CE	9.532	PB	1.679	SC	8.935
DF	3.758	PE	3.362	SE	2.815
ES	5.458	PI	975	SP	39.661
GO	4.354	PR	12.097	TO	2.324

# Secretaria Nacional de Políticas Penais

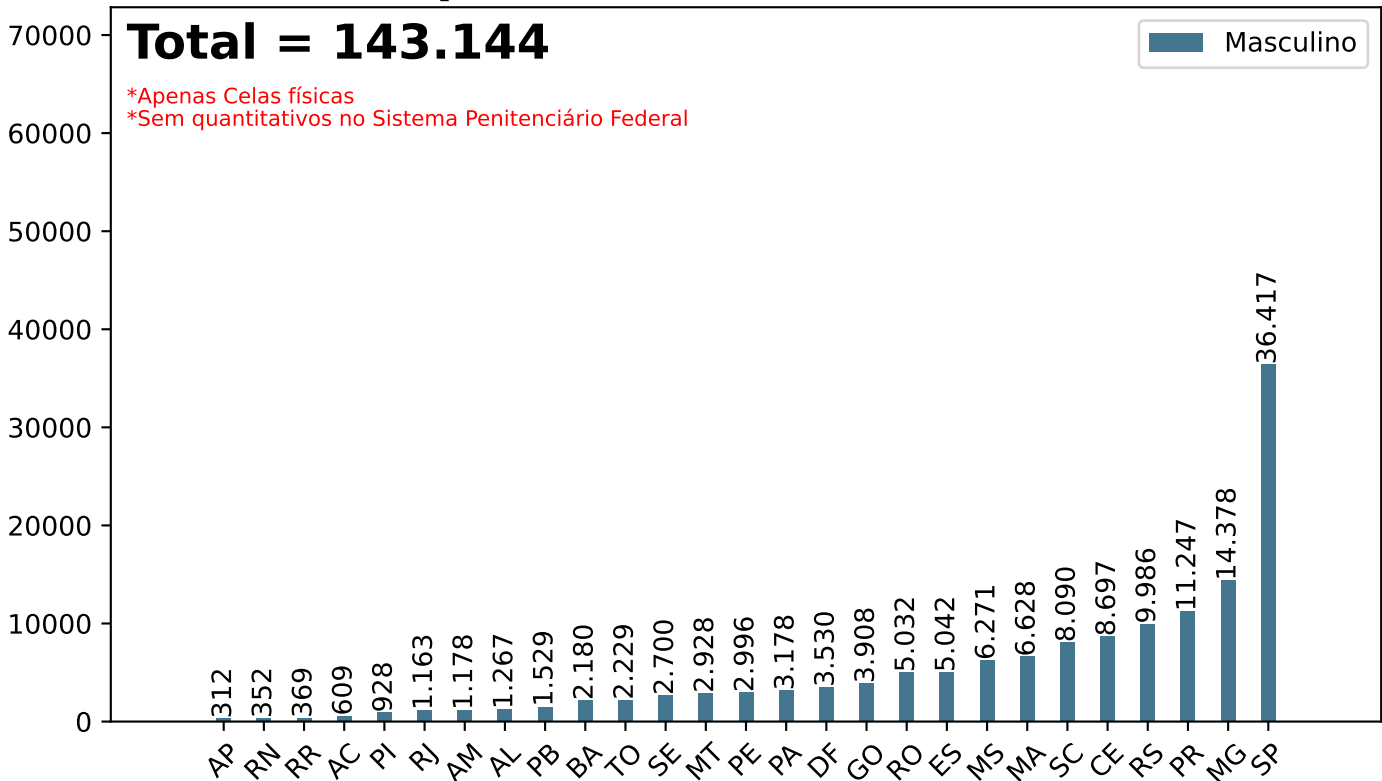
## Diretoria de Inteligência Penitenciária

### Dados Estatísticos do Sistema Penitenciário

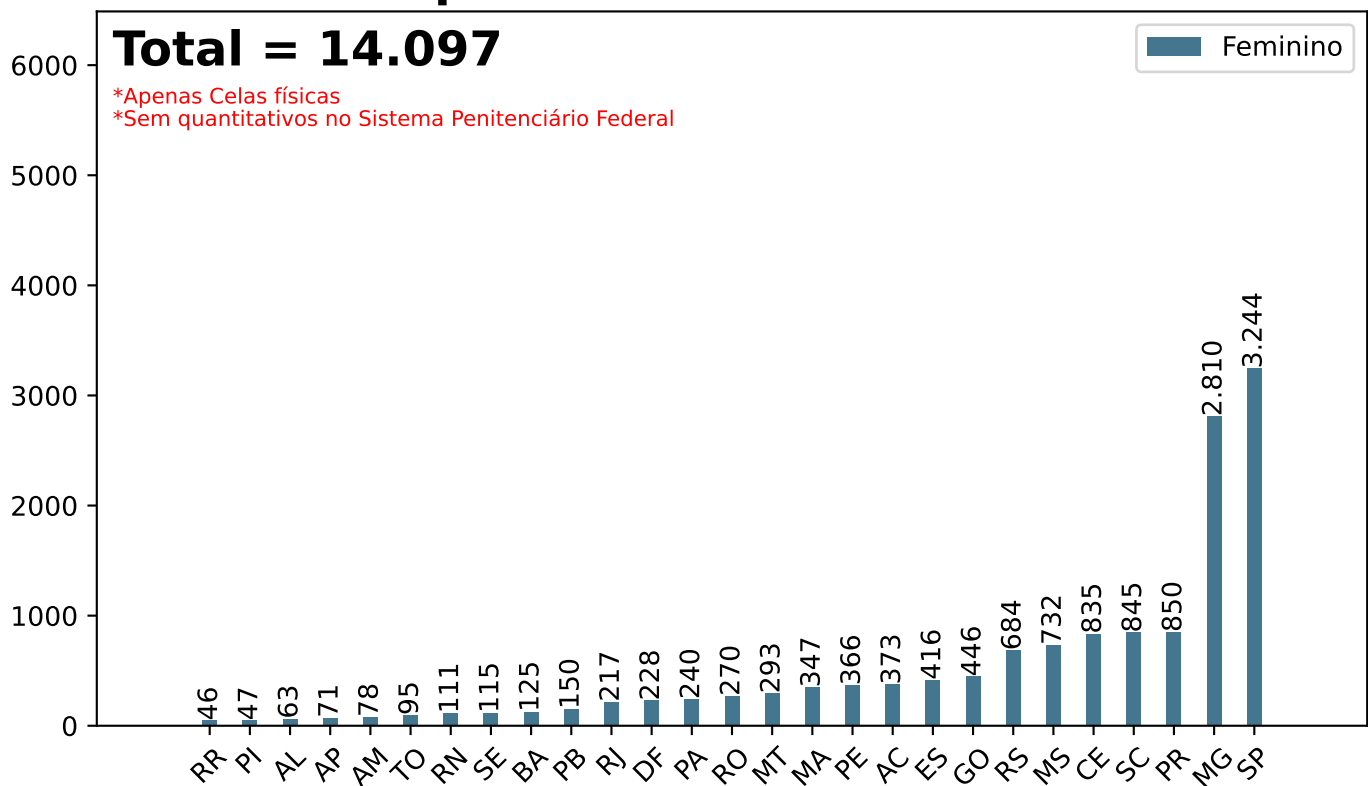
15º ciclo SISDEPEN - Período de referência: Julho a Dezembro de 2023

#### Total de presos trabalhando no 1º dia útil de Dezembro/2023

#### Total de presos em trabalho - Masculino



#### Total de presos em trabalho - Feminino



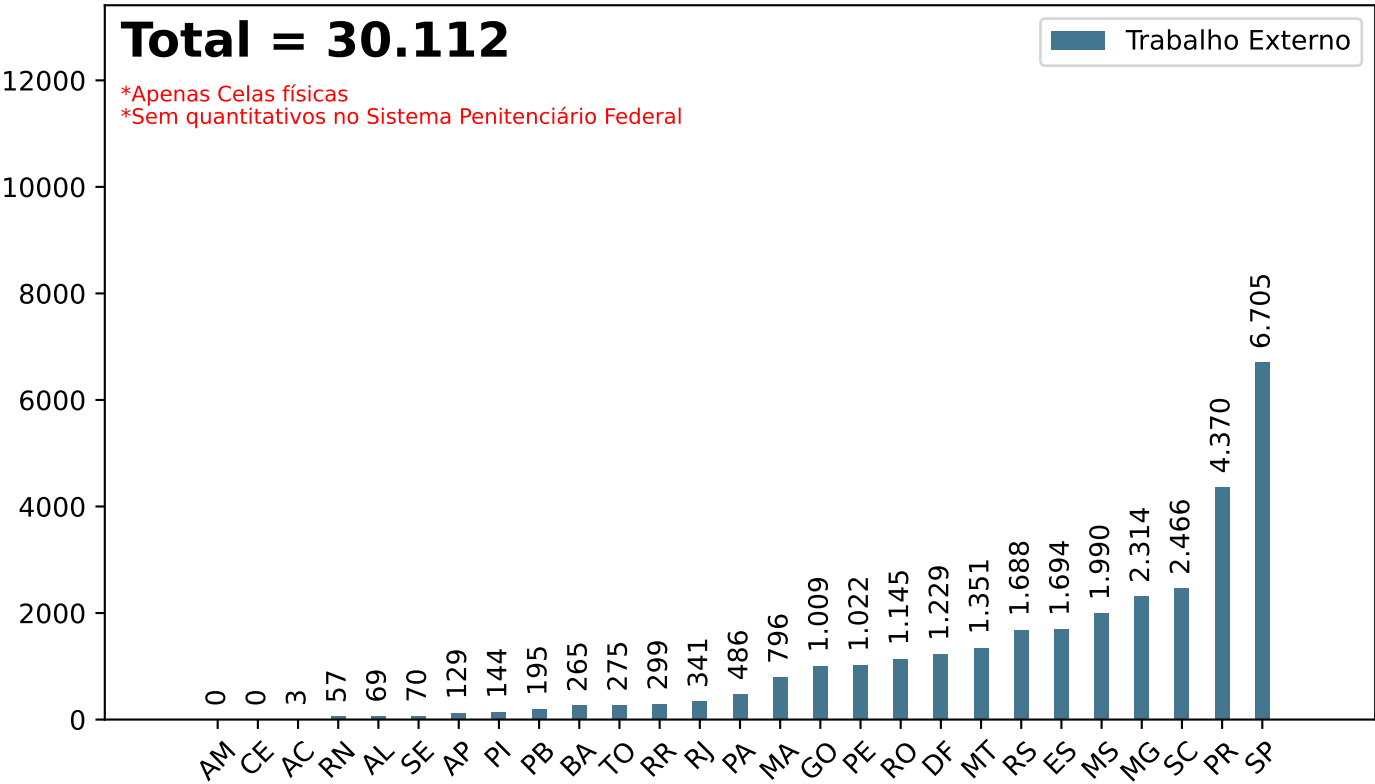
# Secretaria Nacional de Políticas Penais

## Diretoria de Inteligência Penitenciária

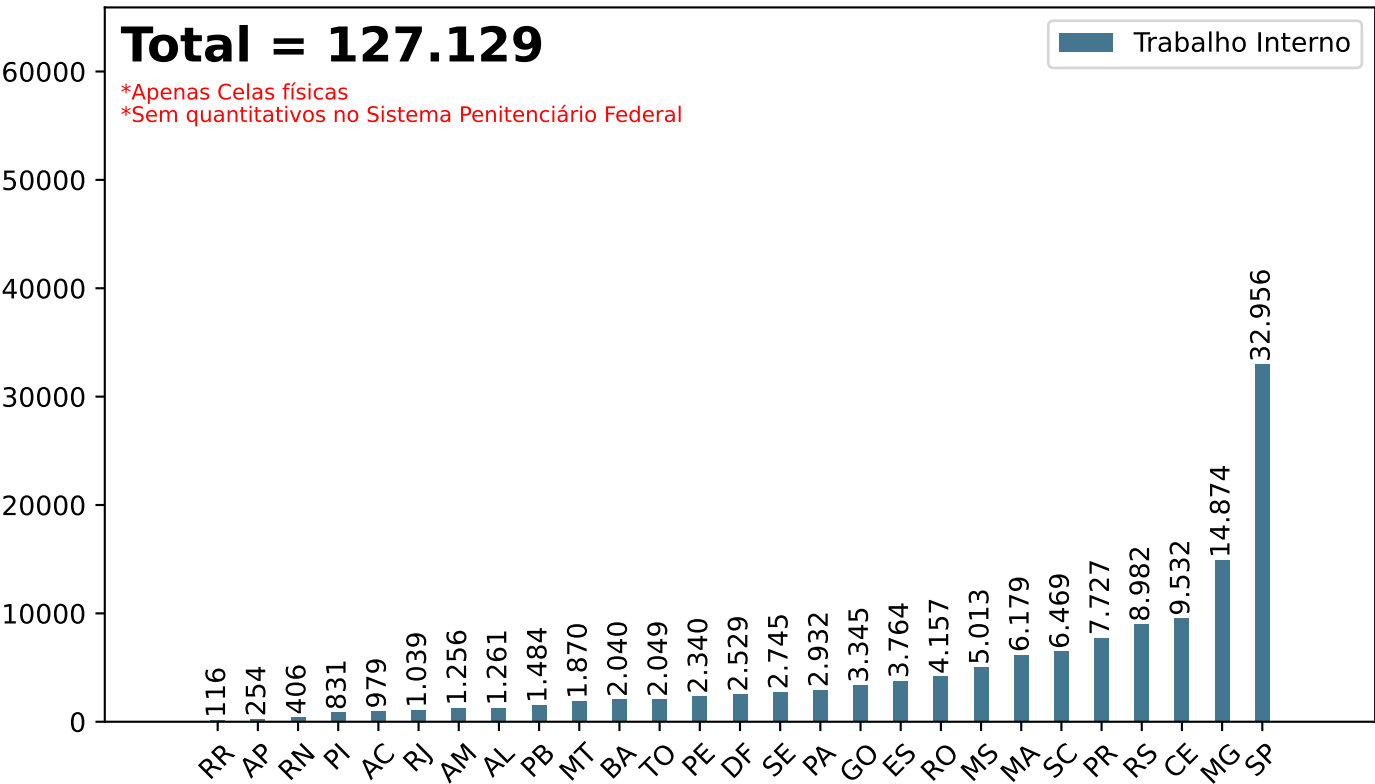
Dados Estatísticos do Sistema Penitenciário  
15º ciclo SISDEPEN - Período de referência: Julho a Dezembro de 2023

Total de presos trabalhando no 1º dia útil de Dezembro de 2023

### Trabalho Externo



### Trabalho Interno



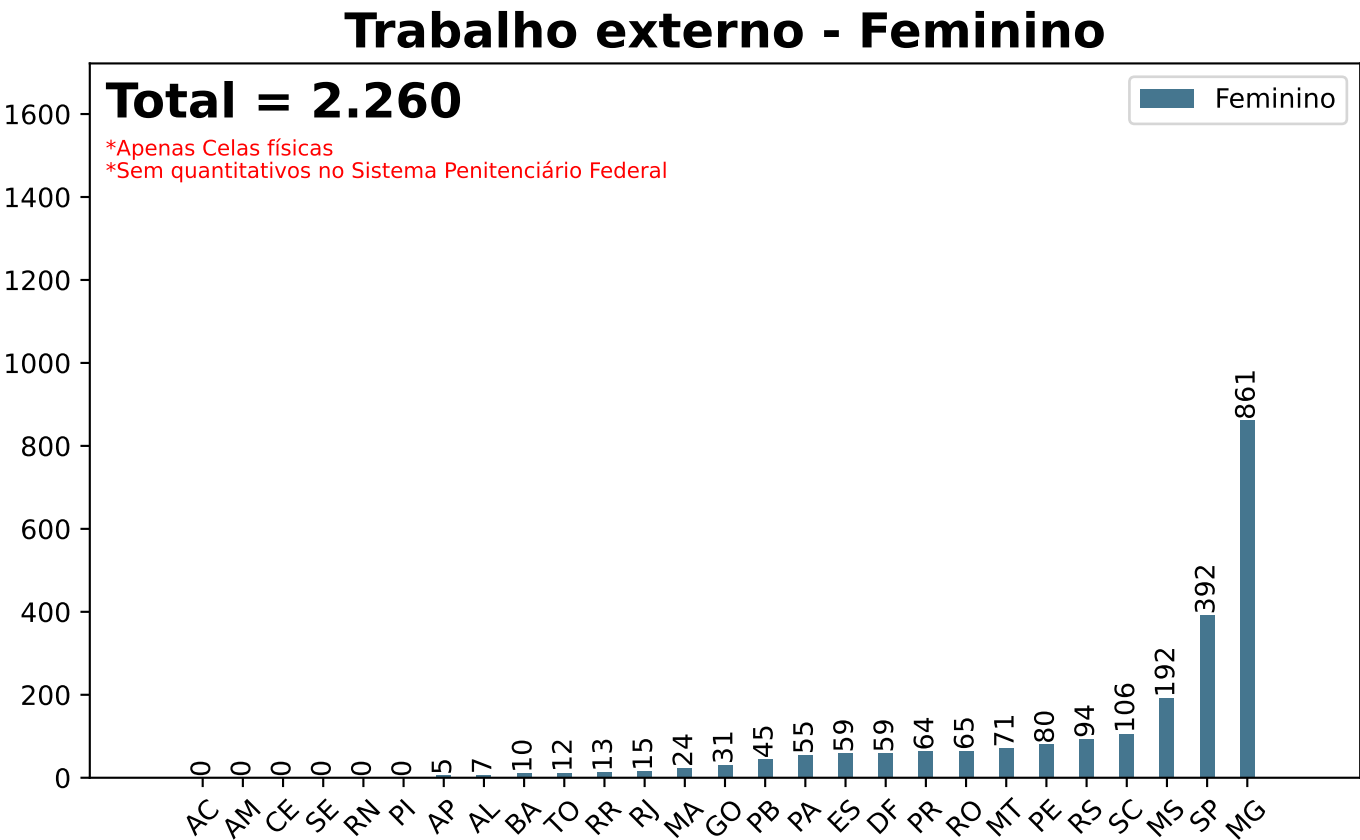
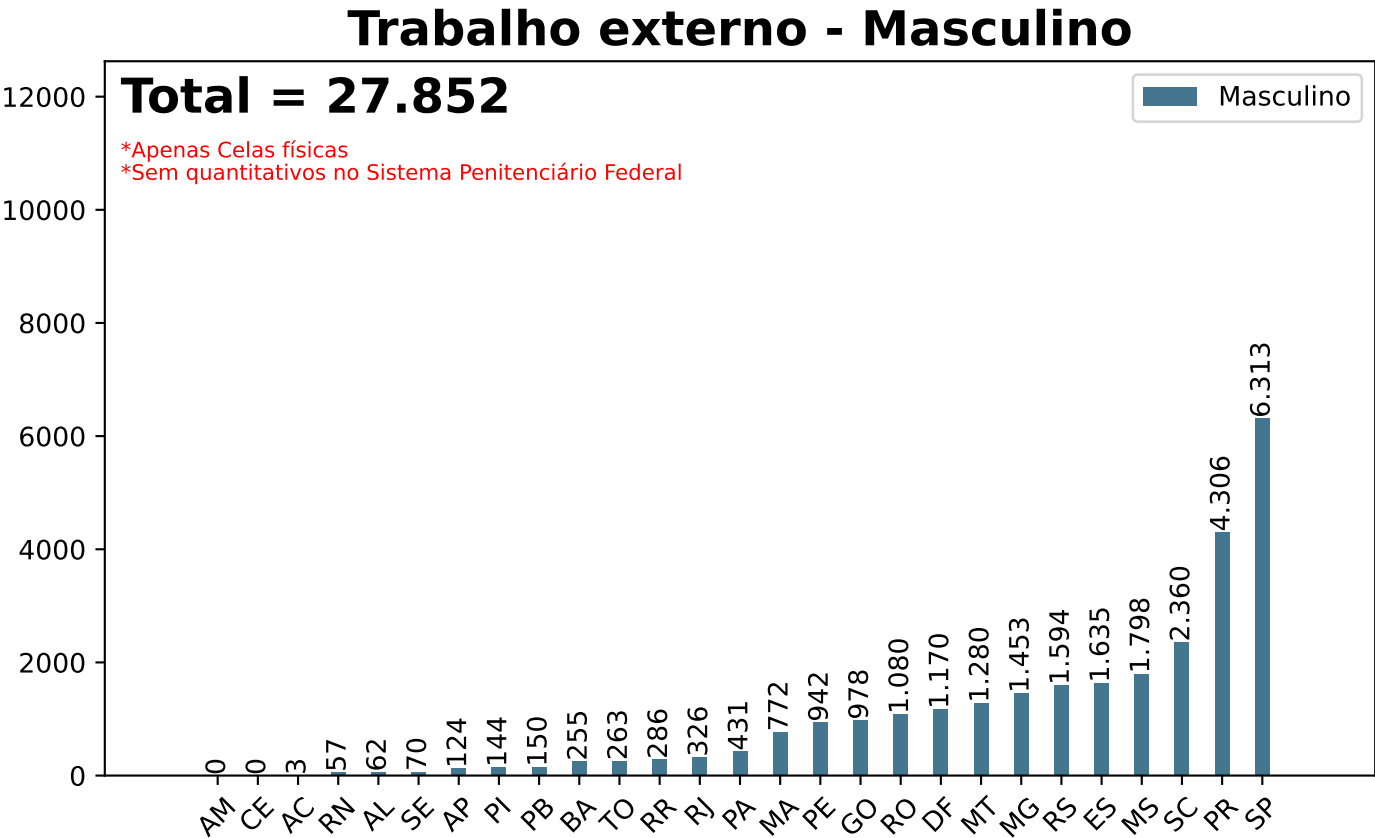
# Secretaria Nacional de Políticas Penais

## Diretoria de Inteligência Penitenciária

### Dados Estatísticos do Sistema Penitenciário

15º ciclo SISDEPEN - Período de referência: Julho a Dezembro de 2023

#### Total de presos em Trabalho Externo no 1º dia útil de Dezembro/2023



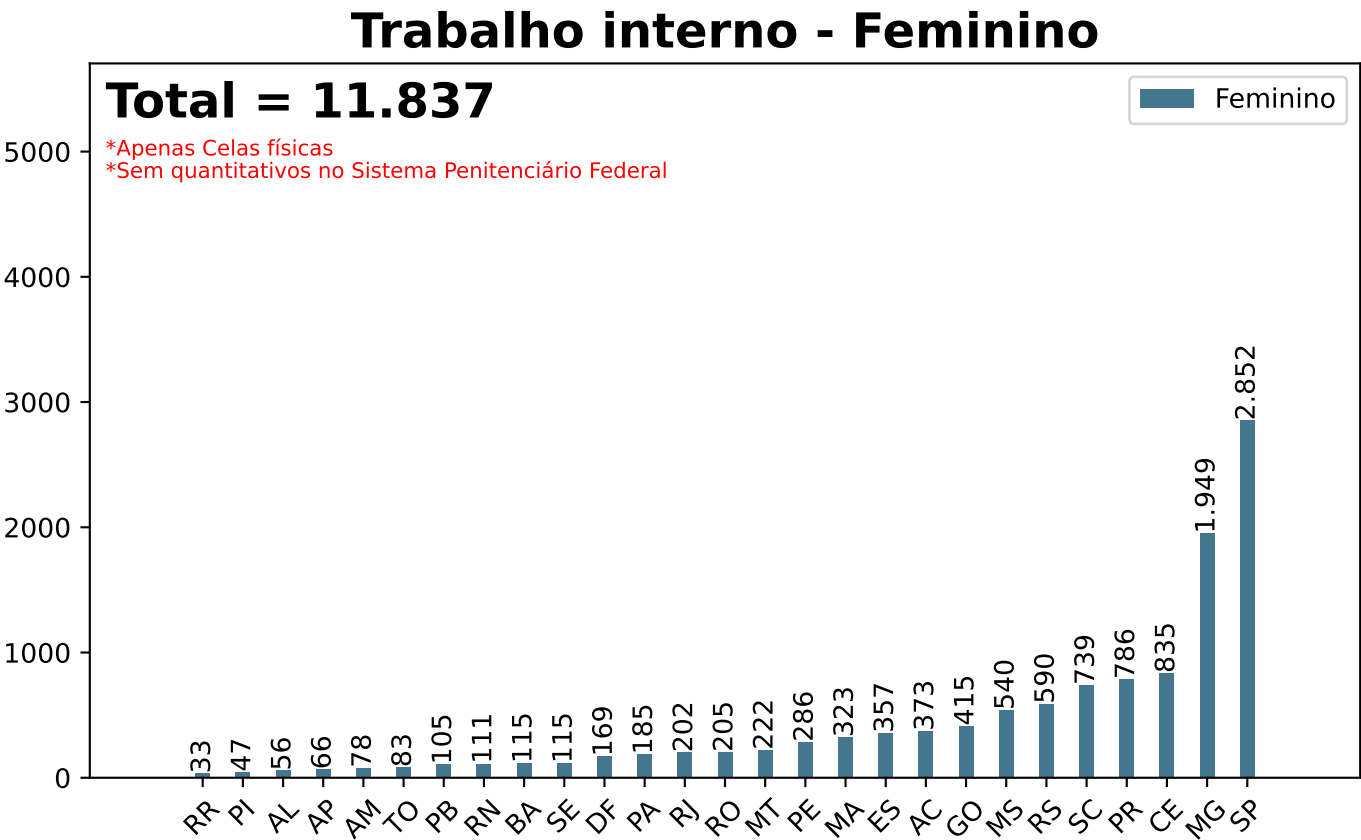
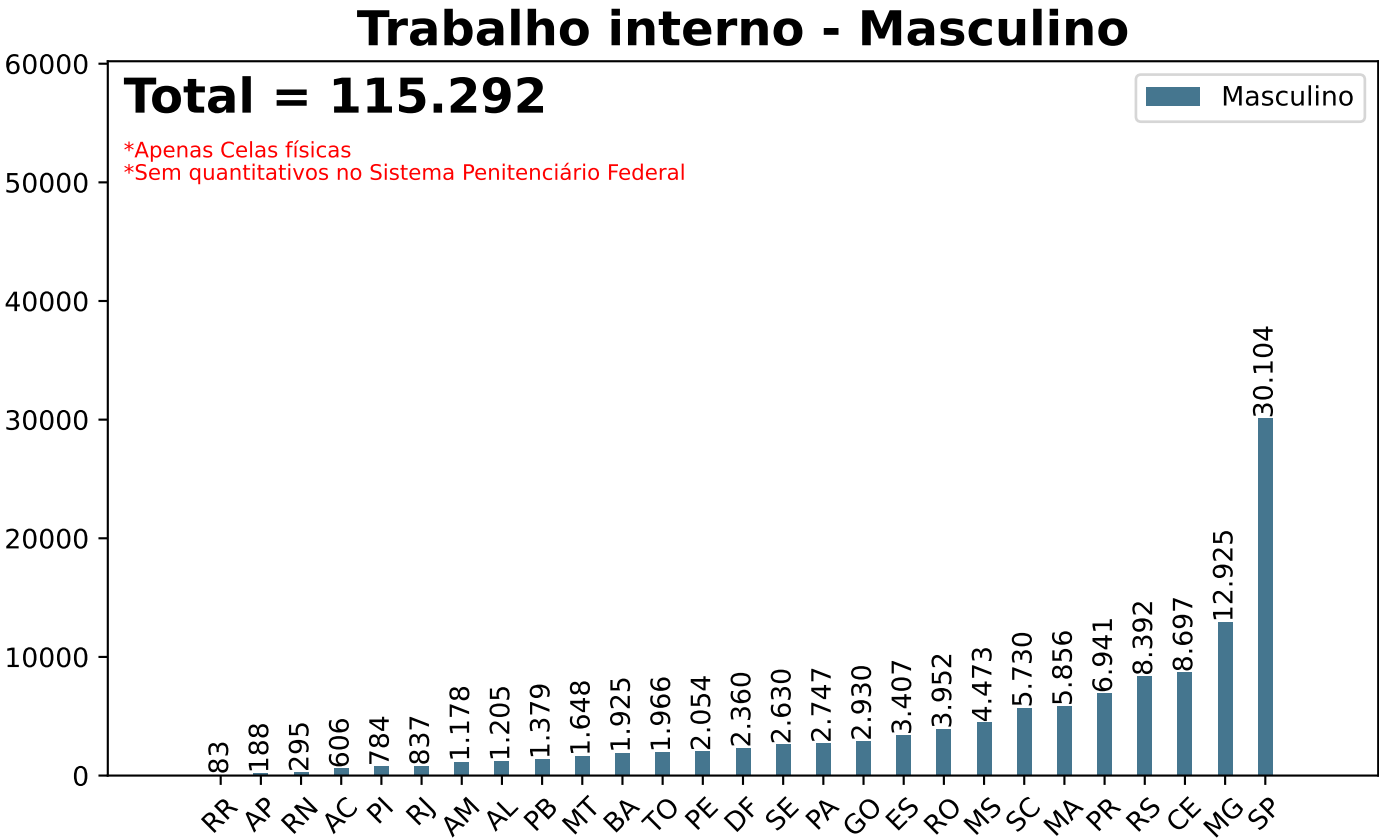
# Secretaria Nacional de Políticas Penais

## Diretoria de Inteligência Penitenciária

### Dados Estatísticos do Sistema Penitenciário

15º ciclo SISDEPEN - Período de referência: Julho a Dezembro de 2023

Total de presos em Trabalho Interno no 1º dia útil de Dezembro/2023



# Secretaria Nacional de Políticas Penais

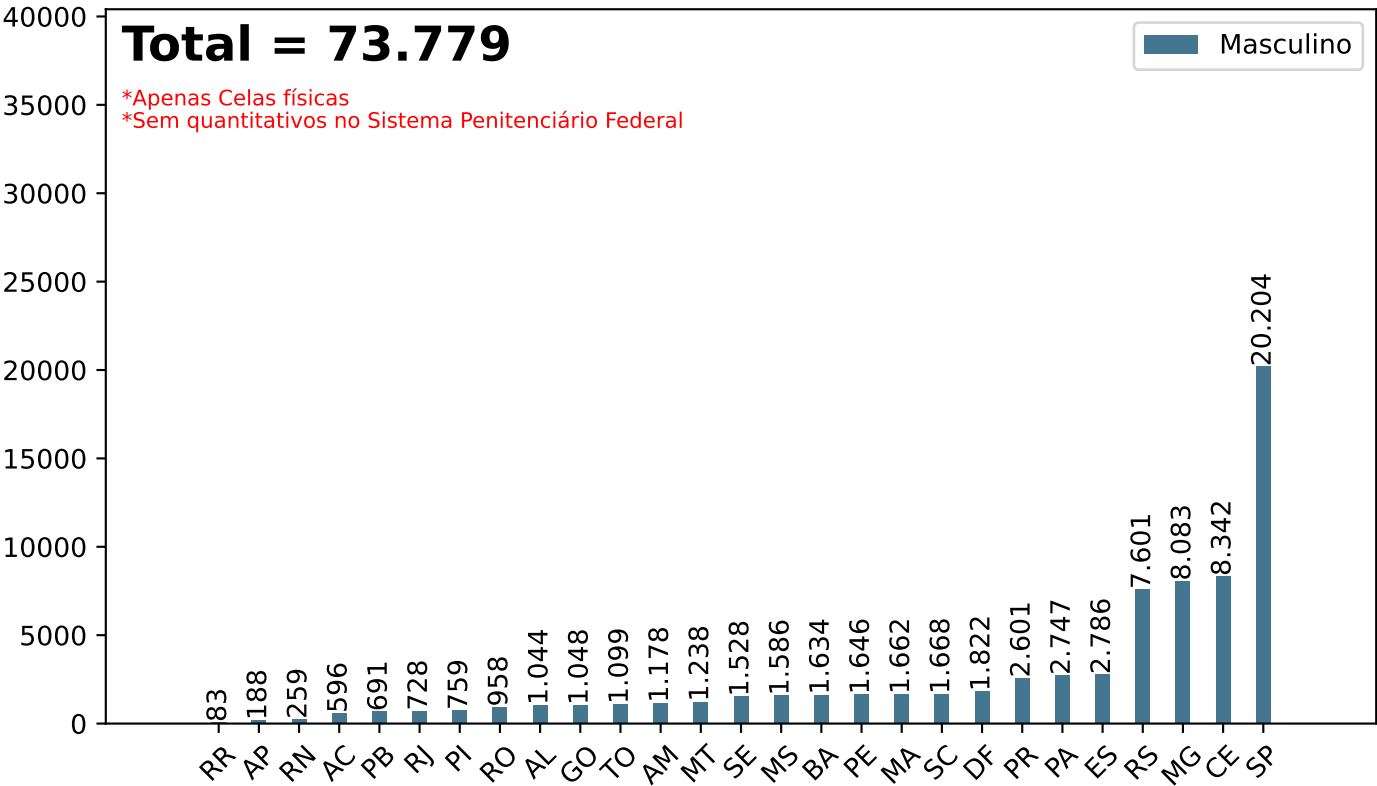
## Diretoria de Inteligência Penitenciária

### Dados Estatísticos do Sistema Penitenciário

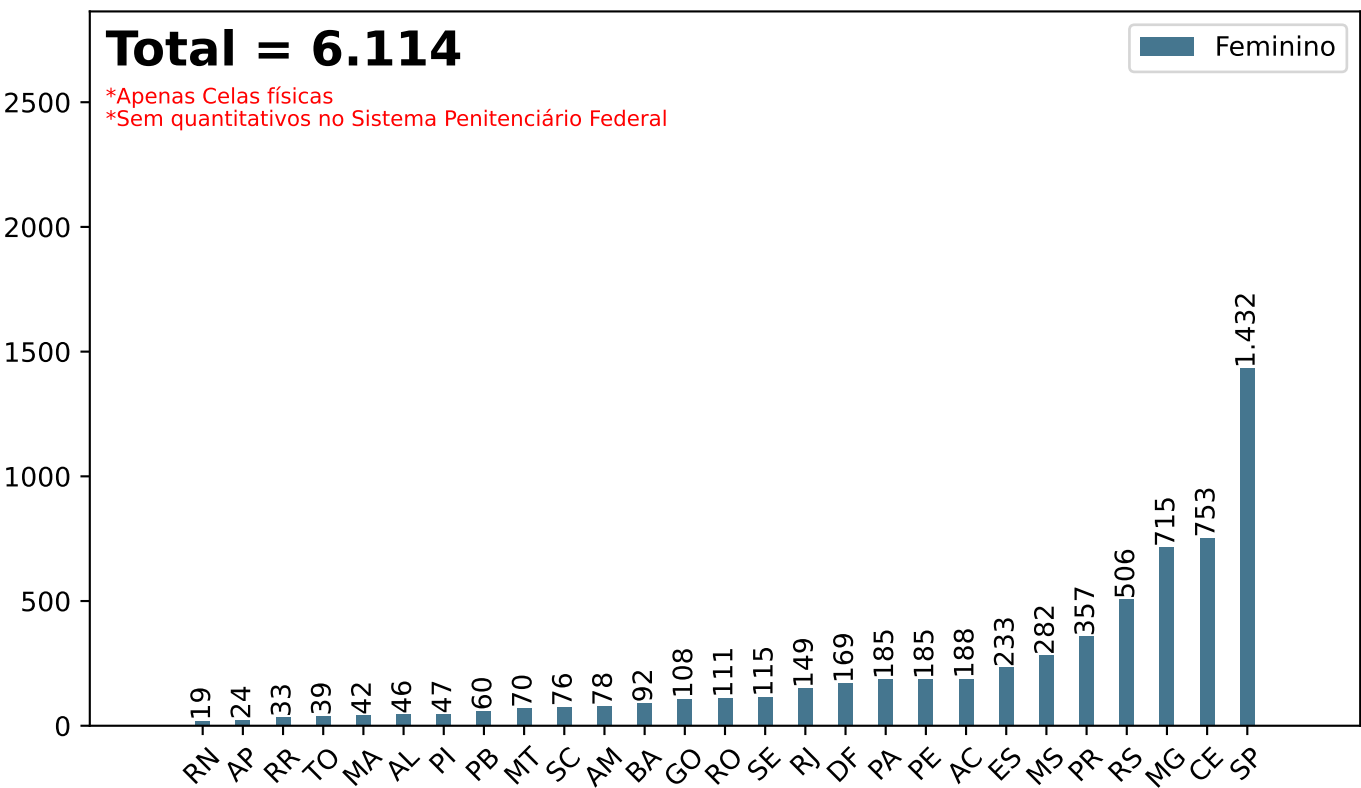
15º ciclo SISDEPEN - Período de referência: Julho a Dezembro de 2023

Total de presos em Trabalho Interno gerado no próprio estabelecimento pela Administração no 1º dia útil de Dezembro/2023

#### Trabalho interno - Masculino



#### Trabalho interno - Feminino





# Secretaria Nacional de Políticas Penais

## Diretoria de Inteligência Penitenciária

15º ciclo SISDEPEN - Período de referência: Julho a Dezembro de 2023

Presos trabalhando em vagas geradas por meios próprios e/ou sem intervenção do Sistema Prisional no 1º dia útil de Dezembro de 2023

Setor Primário - rural, agrícola e artesanato

Setor Secundário - industrial e construção civil

Setor terciário - serviços

UF	Externo - Masculino	Externo - Feminino	Interno - Masculino	Interno - Feminino	Externo - Masculino	Externo - Feminino	Interno - Masculino	Interno - Feminino	Externo - Masculino	Externo - Feminino	Interno - Masculino	Interno - Feminino
AC	0	0	0	13	0	0	0	0	3	0	0	0
AL	0	0	0	0	0	0	0	0	0	0	0	0
AM	0	0	0	0	0	0	0	0	0	0	0	0
AP	0	0	0	0	0	0	0	0	82	0	0	0
BA	17	0	64	4	17	0	2	0	129	0	0	0
CE	0	0	0	0	0	0	0	0	0	0	0	0
DF	0	0	0	0	0	0	0	0	298	2	459	0
ES	0	0	8	0	0	0	0	0	23	5	0	2
GO	427	5	995	49	47	16	44	0	114	9	504	33
MA	0	0	0	0	0	0	0	0	179	1	0	0
MG	0	0	1.319	0	0	13	3.030	0	0	85	0	0
MS	3	1	367	15	18	2	0	0	728	109	0	6
MT	29	0	102	0	92	0	49	0	24	0	101	143
PA	0	0	0	0	0	0	0	0	86	3	0	0
PB	27	0	122	22	11	0	51	0	34	0	90	0
PE	36	0	72	50	65	0	8	0	269	5	194	0
PI	0	0	0	0	6	0	0	0	55	0	0	0
PR	1.655	22	1.603	240	47	1	27	0	141	9	287	63
RJ	10	0	0	29	22	0	0	6	88	1	44	0
RN	10	0	0	53	0	0	0	0	22	0	11	2
RO	366	31	2.226	49	99	6	43	0	191	2	31	17
RR	0	0	0	0	0	0	0	0	286	13	0	0
RS	141	0	22	19	150	0	56	3	510	63	61	1
SC	15	0	3	0	33	0	30	178	143	1	35	144
SE	10	0	227	0	20	0	0	0	40	0	19	0
SP	0	0	188	45	0	0	0	0	0	0	0	0
TO	198	0	560	43	40	0	19	0	14	0	112	1
SPF	0	0	0	0	0	0	0	0	0	0	0	0
Total	2.944	59	7.878	631	667	38	3.359	187	3.459	308	1.948	412

\*Apenas Celas físicas.

\*SPF = Sistema Penitenciário Federal.

SISDEPEN - DIPEN/SENAPPEN - PRESOS EM CELA FÍSICA

Página 44

# Secretaria Nacional de Políticas Penais

## Diretoria de Inteligência Penitenciária

15º ciclo SISDEPEN - Período de referência: Julho a Dezembro de 2023

Presos trabalhando em vagas geradas por parceria da Administração com a Iniciativa Privada no 1º dia útil de Dezembro de 2023

Setor Primário - rural, agrícola e artesanato

Setor Secundário - industrial e construção civil

Setor terciário - serviços

UF	Externo - Masculino	Externo - Feminino	Interno - Masculino	Interno - Feminino	Externo - Masculino	Externo - Feminino	Interno - Masculino	Interno - Feminino	Externo - Masculino	Externo - Feminino	Interno - Masculino	Interno - Feminino
AC	0	0	0	0	0	0	0	0	0	0	10	0
AL	0	0	45	10	62	7	0	0	0	0	116	0
AM	0	0	0	0	0	0	0	0	0	0	0	0
AP	0	0	0	0	0	0	0	0	0	0	0	42
BA	0	0	9	1	21	0	122	8	1	0	70	4
CE	0	0	0	60	0	0	238	0	0	0	117	22
DF	0	0	0	0	0	0	0	0	0	2	0	0
ES	178	9	33	0	751	19	177	92	508	10	403	29
GO	30	0	85	167	249	0	15	12	3	0	114	28
MA	0	0	0	0	0	0	109	32	0	0	0	0
MG	5	719	111	0	0	4	39	1.107	905	0	100	82
MS	11	0	15	1	173	0	1.678	166	514	33	778	49
MT	5	0	20	0	285	0	16	0	467	16	30	0
PA	8	0	0	0	126	0	0	0	28	26	0	0
PB	0	0	5	0	0	0	407	23	0	0	5	0
PE	181	0	0	0	30	14	96	42	0	7	0	9
PI	20	0	0	0	63	0	25	0	0	0	0	0
PR	193	0	590	17	378	0	700	0	297	11	439	109
RJ	0	0	0	0	0	0	0	0	27	0	0	0
RN	0	0	12	24	15	0	0	0	0	0	0	0
RO	0	0	186	7	31	0	56	0	10	4	0	3
RR	0	0	0	0	0	0	0	0	0	0	0	0
RS	5	0	14	1	166	3	173	43	114	10	435	6
SC	6	0	0	0	771	74	3.249	201	678	0	597	140
SE	0	0	111	0	0	0	110	0	0	0	125	0
SP	568	0	147	0	1.710	31	6.151	400	931	233	2.574	768
TO	0	0	0	0	0	0	0	0	0	0	41	0
SPF	0	0	0	0	0	0	0	0	0	0	0	0
Total	1.210	728	1.383	288	4.831	152	13.361	2.126	4.483	352	5.954	1.291

\*Apenas Celas físicas.

\*SPF = Sistema Penitenciário Federal.

SISDEPEN - DIPEN/SENAPPEN - PRESOS EM CELA FÍSICA

Página 45

# Secretaria Nacional de Políticas Penais

## Diretoria de Inteligência Penitenciária

15º ciclo SISDEPEN - Período de referência: Julho a Dezembro de 2023

Presos trabalhando em vagas geradas por parceria da Administração com outros Órgãos Públicos no 1º dia útil de Dezembro de 2023

Setor Primário - rural, agrícola e artesanato

Setor Secundário - industrial e construção civil

Setor terciário - serviços

UF	Externo - Masculino	Externo - Feminino	Interno - Masculino	Interno - Feminino	Externo - Masculino	Externo - Feminino	Interno - Masculino	Interno - Feminino	Externo - Masculino	Externo - Feminino	Interno - Masculino	Interno - Feminino
AC	0	0	0	127	0	0	0	6	0	0	0	39
AL	0	0	0	0	0	0	0	0	0	0	0	0
AM	0	0	0	0	0	0	0	0	0	0	0	0
AP	0	5	0	0	0	0	0	0	42	0	0	0
BA	0	0	0	0	0	0	0	0	70	10	24	6
CE	0	0	0	0	0	0	0	0	0	0	0	0
DF	0	0	0	0	21	0	0	0	851	55	79	0
ES	0	0	0	0	0	0	0	0	164	7	0	0
GO	5	0	30	0	47	0	12	0	52	1	75	8
MA	0	0	1.186	0	89	0	2.611	107	504	23	287	73
MG	186	38	216	4	4	2	19	9	25	0	0	1
MS	0	0	0	0	0	0	1	8	343	46	0	12
MT	15	0	67	0	72	0	6	0	279	54	0	9
PA	0	0	0	0	0	0	0	0	183	26	0	0
PB	0	0	0	0	0	0	0	0	78	45	0	0
PE	0	0	0	0	0	0	0	0	298	54	38	0
PI	0	0	0	0	0	0	0	0	0	0	0	0
PR	769	0	343	0	214	0	17	0	603	21	199	0
RJ	179	0	65	17	0	0	0	1	0	14	0	0
RN	0	0	13	13	0	0	0	0	10	0	0	0
RO	5	1	144	0	46	1	59	0	162	12	18	3
RR	0	0	0	0	0	0	0	0	0	0	0	0
RS	12	0	0	0	85	0	10	0	411	18	20	2
SC	103	0	0	0	84	0	10	0	518	31	117	0
SE	0	0	10	0	0	0	0	0	0	0	0	0
SP	14	0	58	0	874	0	230	16	2.213	128	454	191
TO	5	0	96	0	3	12	27	0	3	0	0	0
SPF	0	0	0	0	0	0	0	0	0	0	0	0
Total	1.293	44	2.228	161	1.539	15	3.002	147	6.809	545	1.311	344

\*Apenas Celas físicas.

\*SPF = Sistema Penitenciário Federal.

SISDEPEN - DIPEN/SENAPPEN - PRESOS EM CELA FÍSICA

Página 46

# Secretaria Nacional de Políticas Penais

## Diretoria de Inteligência Penitenciária

15º ciclo SISDEPEN - Período de referência: Julho a Dezembro de 2023

Presos trabalhando em vagas geradas por parceria da Administração com ONGs/similares sem fins lucrativos no 1º dia útil de Dezembro de 2023

Setor Primário - rural, agrícola e artesanato

Setor Secundário - industrial e construção civil

Setor terciário - serviços

UF	Externo - Masculino	Externo - Feminino	Interno - Masculino	Interno - Feminino	Externo - Masculino	Externo - Feminino	Interno - Masculino	Interno - Feminino	Externo - Masculino	Externo - Feminino	Interno - Masculino	Interno - Feminino
AC	0	0	0	0	0	0	0	0	0	0	0	0
AL	0	0	0	0	0	0	0	0	0	0	0	0
AM	0	0	0	0	0	0	0	0	0	0	0	0
AP	0	0	0	0	0	0	0	0	0	0	0	0
BA	0	0	0	0	0	0	0	0	0	0	0	0
CE	0	0	0	0	0	0	0	0	0	0	0	0
DF	0	0	0	0	0	0	0	0	0	0	0	0
ES	0	0	0	0	0	0	0	0	11	9	0	1
GO	0	0	8	0	4	0	0	10	0	0	0	0
MA	0	0	0	0	0	0	1	69	0	0	0	0
MG	0	0	8	0	0	0	0	0	328	0	0	31
MS	0	0	0	0	0	0	0	0	8	1	48	1
MT	1	0	4	0	0	0	5	0	11	1	10	0
PA	0	0	0	0	0	0	0	0	0	0	0	0
PB	0	0	8	0	0	0	0	0	0	0	0	0
PE	44	0	0	0	0	0	0	0	19	0	0	0
PI	0	0	0	0	0	0	0	0	0	0	0	0
PR	0	0	58	0	0	0	0	0	9	0	77	0
RJ	0	0	0	0	0	0	0	0	0	0	0	0
RN	0	0	0	0	0	0	0	0	0	0	0	0
RO	41	0	154	11	42	0	0	0	87	8	77	4
RR	0	0	0	0	0	0	0	0	0	0	0	0
RS	0	0	0	9	0	0	0	0	0	0	0	0
SC	3	0	10	0	0	0	7	0	6	0	4	0
SE	0	0	500	0	0	0	0	0	0	0	0	0
SP	0	0	0	0	0	0	96	0	3	0	2	0
TO	0	0	12	0	0	0	0	0	0	0	0	0
SPF	0	0	0	0	0	0	0	0	0	0	0	0
Total	89	0	762	20	46	0	109	79	482	19	218	37

\*Apenas Celas físicas.

\*SPF = Sistema Penitenciário Federal.

SISDEPEN - DIPEN/SENAPPEN - PRESOS EM CELA FÍSICA

Página 47

# Secretaria Nacional de Políticas Penais

## Diretoria de Inteligência Penitenciária

15º ciclo SISDEPEN - Período de referência: Julho a Dezembro de 2023

### Módulos de oficina (e suas capacidades por pessoas) nos estabelecimentos prisionais em 31/12/2023

UF	Artefatos de concreto	Capacidade	Blocos e tijolos	Capacidade	Padaria e panificação	Capacidade	Corte e costura industrial	Capacidade	Artesanato	Capacidade	Marcenaria	Capacidade	Serralheria	Capacidade	Outros	Capacidade	Nenhum
AC	2	0	2	0	3	2	4	15	6	198	4	19	3	10	4	83	3
AL	0	0	0	0	2	17	3	74	3	80	1	10	1	5	3	135	2
AM	0	0	4	17	4	28	2	16	6	86	2	16	5	15	7	109	6
AP	0	0	0	0	0	0	0	0	1	25	1	15	0	0	0	0	6
BA	3	70	3	91	10	69	8	88	8	436	2	24	2	22	7	159	8
CE	1	20	1	20	5	81	5	260	17	2.328	10	123	8	123	6	83	11
DF	0	0	0	0	1	17	3	39	0	0	4	47	5	49	3	129	0
ES	5	57	5	80	6	45	8	124	11	710	8	64	2	3	8	1.598	18
GO	8	72	10	95	0	0	12	159	10	266	5	26	13	55	3	39	47
MA	0	0	29	1.323	4	7	12	245	33	964	4	47	2	10	44	708	4
MG	19	284	25	371	36	295	53	786	85	4.898	35	311	26	184	97	1.430	78
MS	3	53	4	47	5	34	9	155	10	319	5	40	9	54	8	230	18
MT	9	167	4	124	6	73	21	357	12	388	16	96	14	46	6	41	8
PA	1	35	0	0	1	10	2	15	0	0	4	50	3	22	1	54	42
PB	2	7	2	10	3	20	2	20	16	198	4	21	1	0	3	47	38
PE	1	5	2	9	7	150	3	128	5	192	6	146	4	117	0	0	53
PI	2	24	2	24	3	11	1	22	1	20	2	24	0	0	1	2	11
PR	4	33	8	73	13	138	17	542	30	3.674	3	35	6	36	7	341	74
RJ	1	10	1	10	0	0	1	1	11	173	0	0	0	0	3	156	36
RN	0	0	0	0	0	0	2	18	3	33	2	5	2	27	1	10	12
RO	7	116	0	0	1	5	11	146	9	1.773	5	12	8	34	2	6	20
RR	0	0	0	0	0	0	1	14	1	9	2	12	1	5	1	29	2
RS	4	41	1	10	26	52	17	230	6	83	7	41	3	8	7	103	61
SC	3	100	2	43	5	144	16	658	3	85	7	77	4	64	14	1.680	22
SE	1	0	1	0	1	15	3	32	4	591	1	60	1	0	4	208	4
SP	1	0	5	100	34	305	17	1.027	9	286	17	256	20	227	58	7.750	66
TO	12	82	6	42	2	14	3	81	14	845	4	7	7	24	2	21	7
SPF	0	0	0	0	0	0	0	0	0	0	0	0	0	0	0	0	0
Total	89	1.176	117	2.489	178	1.532	236	5.252	314	18.660	161	1.584	150	1.140	300	15.151	657

\*Apenas Celas físicas.

\*SPF = Sistema Penitenciário Federal.

SISDEPEN - DIPEN/SENAPPEN - PRESOS EM CELA FÍSICA

# Secretaria Nacional de Políticas Penais

## Diretoria de Inteligência Penitenciária

\*Referência: Salário Mínimo.

15º ciclo SISDEPEN - Período de referência: Julho a Dezembro de 2023

Presos por remuneração em 31/12/2023

Somente Remição		Menos que 3/4		Entre 3/4 e 1		Entre 1 e 2		Mais que 2		Não informado		
UF	Masculino	Feminino	Masculino	Feminino	Masculino	Feminino	Masculino	Feminino	Masculino	Feminino	Masculino	Feminino
AC	1.873	13	37	0	84	0	0	0	0	0	0	0
AL	1.024	49	0	0	181	14	62	0	0	0	0	0
AM	877	55	5	0	296	23	0	0	0	0	0	0
AP	188	24	0	0	124	5	0	0	0	0	0	0
BA	1.272	47	126	17	465	37	65	4	2	0	0	0
CE	7.658	753	0	0	355	82	0	0	0	0	28	0
DF	1.752	151	96	0	286	57	0	0	0	0	855	0
ES	2.521	122	0	0	0	0	2.628	184	0	0	0	0
GO	2.349	203	402	6	385	18	44	26	0	0	14	0
MA	5.690	179	938	168	0	0	0	0	0	0	0	0
MG	11.665	832	0	0	4.482	209	0	0	0	0	0	0
MS	1.572	282	1.925	124	1.559	180	24	3	0	1	560	121
MT	1.028	188	0	0	608	57	579	14	0	0	0	0
PA	2.572	143	0	0	0	0	626	77	0	0	0	0
PB	189	10	732	55	16	1	98	15	0	0	1	0
PE	390	85	123	0	1.829	316	98	0	8	0	184	0
PI	749	47	31	0	124	0	19	0	1	0	4	0
PR	4.360	184	2.077	110	2.006	131	374	42	0	0	7	0
RJ	506	67	15	1	23	0	0	0	0	0	0	0
RN	180	62	10	24	15	0	0	0	0	0	0	0
RO	2.190	25	140	0	208	7	0	0	0	0	3	0
RR	74	33	0	0	0	13	2	0	0	0	0	0
RS	5.566	416	99	48	1.199	64	120	1	2	0	3	0
SC	932	61	66	0	4.577	490	2.397	276	0	0	4	1
SE	1.977	94	48	0	131	21	21	0	0	0	102	0
SP	3.918	54	17.379	1.447	14.716	1.739	37	4	0	0	367	0
TO	1.678	70	57	1	82	2	118	0	5	0	0	0
SPF	0	0	0	0	0	0	0	0	0	0	0	0
Total	64.750	4.249	24.306	2.001	33.751	3.466	7.312	646	18	1	2.132	122

\*Apenas Celas físicas.

\*SPF = Sistema Penitenciário Federal.

SISDEPEN - DIPEN/SENAPPEN - PRESOS EM CELA FÍSICA



# Secretaria Nacional de Políticas Penais

## Diretoria de Inteligência Penitenciária

### Dados Estatísticos do Sistema Penitenciário

15º ciclo SISDEPEN - Período de referência: Julho a Dezembro de 2023

#### Remuneração pelo trabalho no Sistema Prisional em 31/12/2023

\*Apenas Celas físicas

\*Referência: Salário Mínimo

**Total - Somente remição = 68.999**

UF	Somente remição	UF	Somente remição	UF	Somente remição
MG	12.497	RO	2.215	SC	993
CE	8.411	SE	2.071	AM	932
RS	5.982	DF	1.903	PI	796
MA	5.869	AC	1.886	RJ	573
PR	4.544	MS	1.854	PE	475
SP	3.972	TO	1.748	RN	242
PA	2.715	BA	1.319	AP	212
ES	2.643	MT	1.216	PB	199
GO	2.552	AL	1.073	RR	107

\*Sem quantitativos no Sistema Penitenciário Federal

**Total - Menos que 3/4 = 26.307**

UF	Menos que 3/4	UF	Menos que 3/4	UF	Menos que 3/4
SP	18.826	PE	123	AM	5
PR	2.187	DF	96	AL	0
MS	2.049	SC	66	MT	0
MA	1.106	TO	58	MG	0
PB	787	SE	48	ES	0
GO	408	AC	37	CE	0
RS	147	RN	34	RR	0
BA	143	PI	31	AP	0
RO	140	RJ	16	PA	0

\*Sem quantitativos no Sistema Penitenciário Federal

**Total - Entre 3/4 e 1 = 37.217**

UF	Entre 3/4 e 1	UF	Entre 3/4 e 1	UF	Entre 3/4 e 1
SP	16.455	CE	437	TO	84
SC	5.067	GO	403	AC	84
MG	4.691	DF	343	RJ	23
PE	2.145	AM	319	PB	17
PR	2.137	RO	215	RN	15
MS	1.739	AL	195	RR	13
RS	1.263	SE	152	MA	0
MT	665	AP	129	ES	0
BA	502	PI	124	PA	0

\*Sem quantitativos no Sistema Penitenciário Federal

**Total - Entre 1 e 2 = 7.958**

UF	Entre 1 e 2	UF	Entre 1 e 2	UF	Entre 1 e 2
ES	2.812	GO	70	RN	0
SC	2.673	BA	69	CE	0
PA	703	AL	62	AM	0
MT	593	SP	41	AP	0
PR	416	MS	27	MA	0
RS	121	SE	21	DF	0
TO	118	PI	19	RJ	0
PB	113	RR	2	MG	0
PE	98	RO	0	AC	0

\*Sem quantitativos no Sistema Penitenciário Federal

**Total - Mais que 2 = 19**

UF	Mais que 2	UF	Mais que 2	UF	Mais que 2
PE	8	AP	0	SP	0
TO	5	CE	0	PB	0
RS	2	DF	0	PR	0
BA	2	ES	0	RJ	0
MS	1	AC	0	RN	0
PI	1	SE	0	RO	0
GO	0	MG	0	RR	0
AL	0	PA	0	SC	0
AM	0	MT	0	MA	0

\*Sem quantitativos no Sistema Penitenciário Federal

# Secretaria Nacional de Políticas Penais

## Diretoria de Inteligência Penitenciária

### Dados Estatísticos do Sistema Penitenciário

15º ciclo SISDEPEN - Período de referência: Julho a Dezembro de 2023

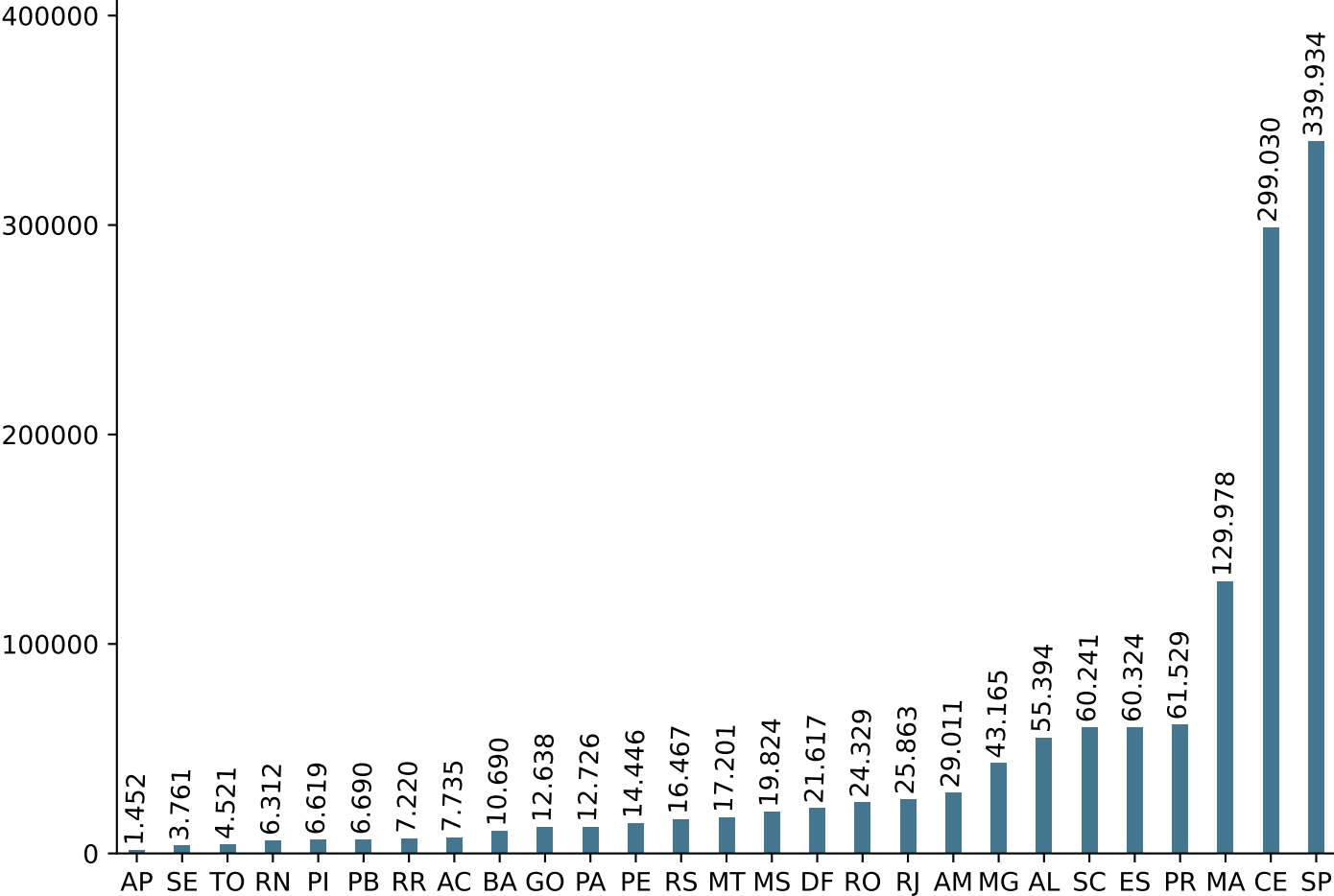
#### Total de atividades educacionais entre Julho e Dezembro de 2023

### Atividades Educacionais

**Total = 1.298.717**

Atividades Educacionais

\*Inclui Presos em ensino formal/escolar, além de quantitativos de atividades de capacitação profissional, remição por leitura/esporte e atividades complementares (Enem, Enceja, concursos, videoteca, cultura, lazer etc)



\*Apenas Celas físicas

\*Adicionalmente, no Sistema Penitenciário Federal, são estes os quantitativos:

**DF: 122, MS: 258, RO: 392, RN: 223, PR: 253. Total = 1.248**

UF	Atividades Educacionais	UF	Atividades Educacionais	UF	Atividades Educacionais
AC	7.735	MA	129.978	RJ	25.863
AL	55.394	MG	43.165	RN	6.312
AM	29.011	MS	19.824	RO	24.329
AP	1.452	MT	17.201	RR	7.220
BA	10.690	PA	12.726	RS	16.467
CE	299.030	PB	6.690	SC	60.241
DF	21.617	PE	14.446	SE	3.761
ES	60.324	PI	6.619	SP	339.934
GO	12.638	PR	61.529	TO	4.521

# Secretaria Nacional de Políticas Penais

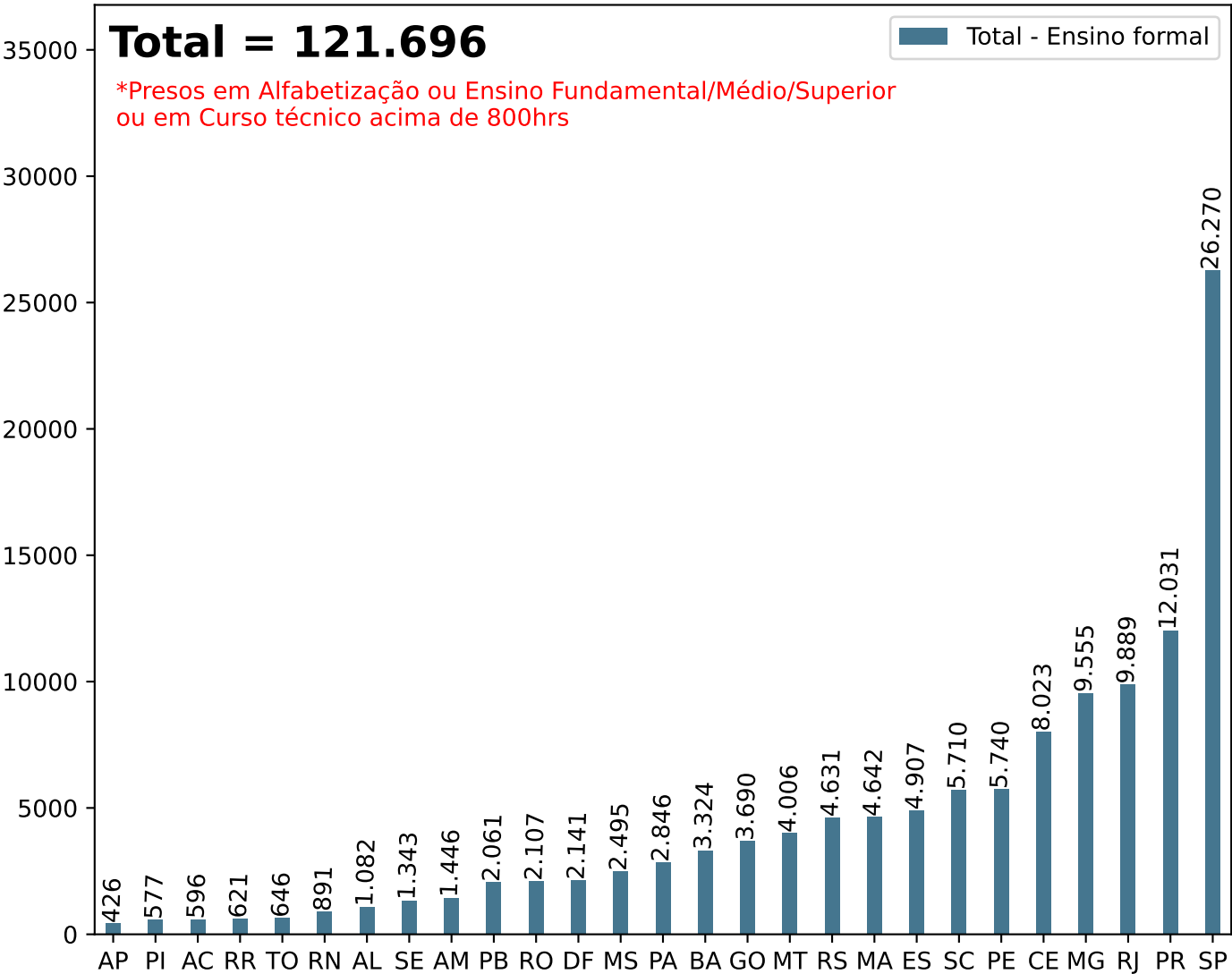
## Diretoria de Inteligência Penitenciária

### Dados Estatísticos do Sistema Penitenciário

15º ciclo SISDEPEN - Período de referência: Julho a Dezembro de 2023

Total de presos em ensino formal entre Julho e Dezembro de 2023

### Total - Ensino formal



\*Apenas Celas físicas

\*Adicionalmente, no Sistema Penitenciário Federal, são estes os quantitativos:

**DF: 43, MS: 31, RO: 62, RN: 39, PR: 0. Total = 175**

UF	Total	UF	Total	UF	Total
AC	596	MA	4.642	RJ	9.889
AL	1.082	MG	9.555	RN	891
AM	1.446	MS	2.495	RO	2.107
AP	426	MT	4.006	RR	621
BA	3.324	PA	2.846	RS	4.631
CE	8.023	PB	2.061	SC	5.710
DF	2.141	PE	5.740	SE	1.343
ES	4.907	PI	577	SP	26.270
GO	3.690	PR	12.031	TO	646

# Secretaria Nacional de Políticas Penais

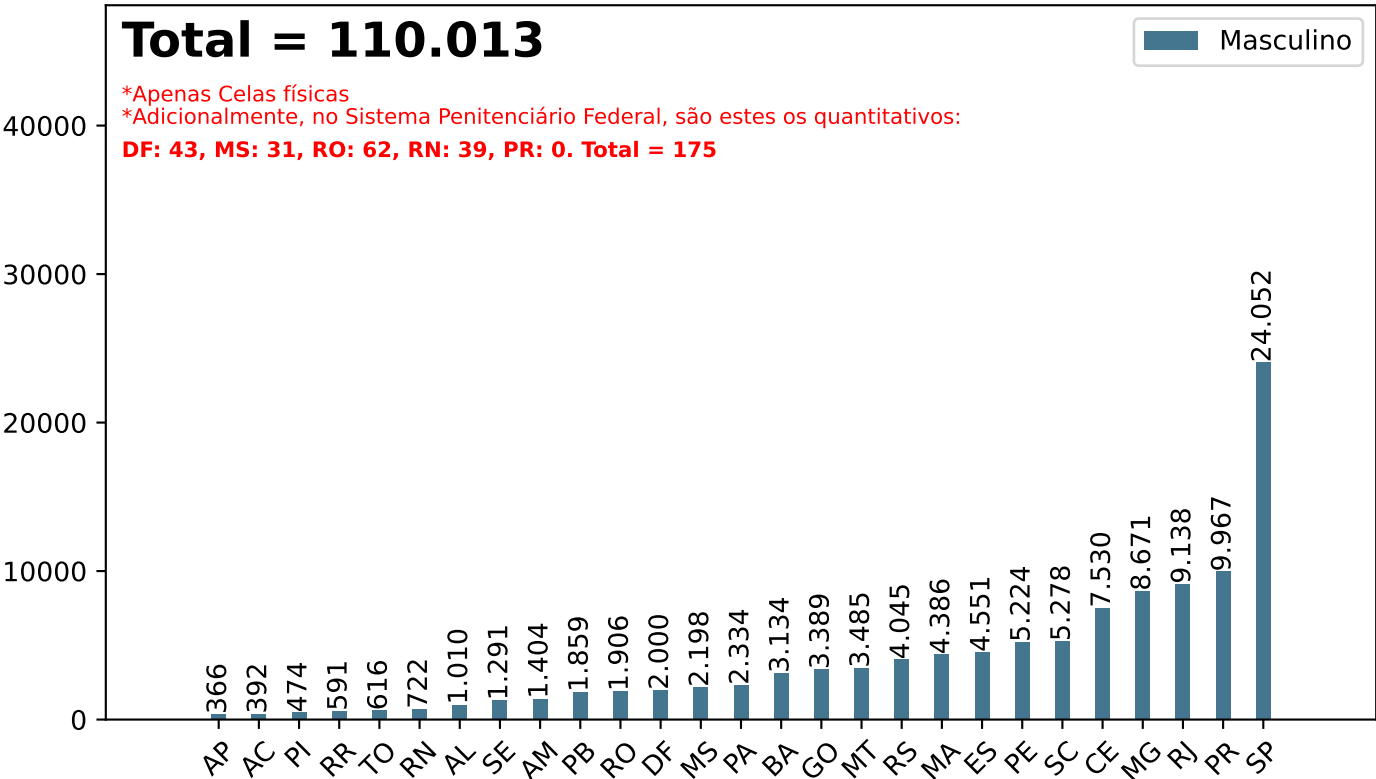
## Diretoria de Inteligência Penitenciária

### Dados Estatísticos do Sistema Penitenciário

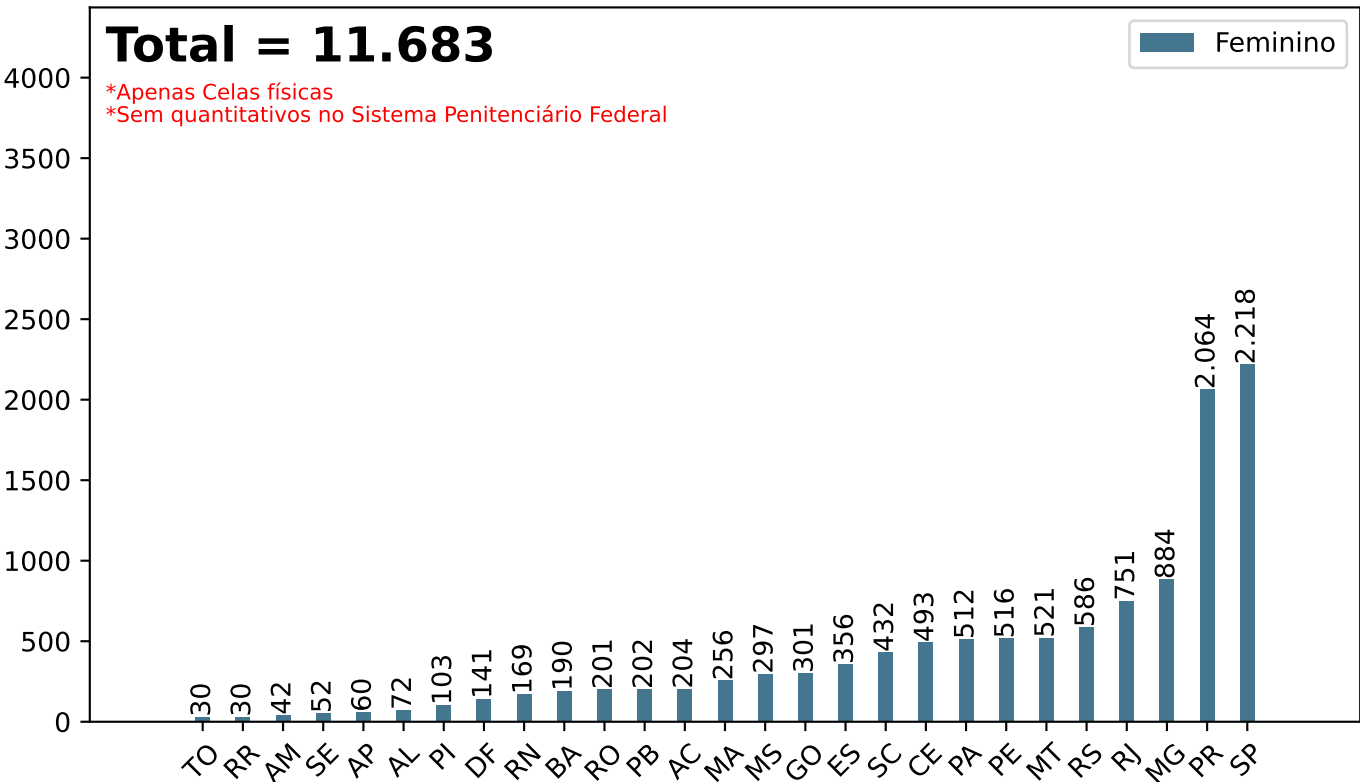
15º ciclo SISDEPEN - Período de referência: Julho a Dezembro de 2023

#### Total de presos em Ensino Formal entre Julho e Dezembro de 2023

##### Ensino Formal - Masculino



##### Ensino Formal - Feminino



# Secretaria Nacional de Políticas Penais

## Diretoria de Inteligência Penitenciária

15º ciclo SISDEPEN - Período de referência: Julho a Dezembro de 2023

### Presos em atividades educacionais entre Julho e Dezembro de 2023

Alfabetização					Ensino Fundamental				Ensino Médio				Ensino Superior				Curso técnico acima de 800hrs			
UF	Presencial - Masc.	Presencial - Fem.	EaD - Masc.	EaD - Fem.	Presencial - Masc.	Presencial - Fem.	EaD - Masc.	EaD - Fem.	Presencial - Masc.	Presencial - Fem.	EaD - Masc.	EaD - Fem.	Presencial - Masc.	Presencial - Fem.	EaD - Masc.	EaD - Fem.	Presencial - Masc.	Presencial - Fem.	EaD - Masc.	EaD - Fem.
AC	99	33	0	0	155	109	18	0	113	62	0	0	0	0	7	0	0	0	0	0
AL	328	12	0	0	553	53	0	0	63	7	0	0	0	0	66	0	0	0	0	0
AM	182	0	0	0	751	20	0	0	364	10	0	0	1	0	90	8	16	4	0	0
AP	37	0	0	0	229	35	0	0	100	25	0	0	0	0	0	0	0	0	0	0
BA	401	14	0	0	2.057	101	0	0	612	58	0	0	12	1	7	1	45	15	0	0
CE	1.778	66	0	0	4.193	297	0	0	1.493	127	0	0	0	2	52	1	0	0	14	0
DF	431	23	0	0	959	80	0	0	403	37	0	0	20	1	0	0	187	0	0	0
ES	244	8	0	0	2.714	224	0	0	1.493	124	0	0	5	0	49	0	43	0	3	0
GO	113	9	0	0	1.590	148	272	16	1.317	109	74	3	18	0	1	3	0	0	4	13
MA	818	38	0	0	2.732	155	0	0	722	41	0	0	0	0	114	22	0	0	0	0
MG	1.408	217	0	0	4.407	456	0	0	2.213	179	0	0	1	0	642	32	0	0	0	0
MS	441	58	0	0	571	127	449	24	332	46	270	29	77	3	29	8	12	2	17	0
MT	780	62	0	0	1.314	141	0	0	909	114	0	0	30	33	15	4	437	167	0	0
PA	437	104	3	0	1.164	284	0	0	407	118	4	0	60	0	191	6	55	0	13	0
PB	500	25	5	0	950	128	6	0	354	43	3	0	1	0	40	6	0	0	0	0
PE	445	52	0	0	3.585	326	0	0	1.026	138	0	0	28	0	39	0	101	0	0	0
PI	180	13	0	0	227	69	0	0	62	21	0	0	5	0	0	0	0	0	0	0
PR	732	171	13	0	4.858	965	835	253	2.656	636	647	0	77	0	91	39	22	0	36	0
RJ	1.039	74	0	0	4.900	545	1.612	3	846	126	678	3	0	0	0	0	63	0	0	0
RN	144	0	0	0	410	119	0	0	90	32	19	0	28	2	30	16	1	0	0	0
RO	212	16	0	0	1.026	125	0	0	623	55	0	0	18	3	4	2	3	0	20	0
RR	11	0	0	0	383	12	0	0	183	18	0	0	5	0	6	0	3	0	0	0
RS	438	32	0	0	2.432	459	0	0	1.114	91	0	0	16	0	17	2	28	2	0	0
SC	415	67	0	0	2.123	180	99	33	1.622	98	114	24	238	8	133	22	533	0	1	0
SE	569	25	0	0	722	27	0	0	0	0	0	0	0	0	0	0	0	0	0	0
SP	3.589	364	0	0	10.004	899	0	0	10.109	895	0	0	36	15	183	20	131	25	0	0
TO	111	0	0	0	307	19	0	0	178	11	0	0	13	0	2	0	5	0	0	0
SPF	3	0	0	0	45	0	10	0	95	0	21	0	1	0	0	0	0	0	0	0
Total	15.885	1.483	21	0	55.361	6.103	3.301	329	29.499	3.221	1.830	59	690	68	1.808	192	1.685	215	108	13

\*Apenas Celas físicas.

\*SPF = Sistema Penitenciário Federal.

# Secretaria Nacional de Políticas Penais

## Diretoria de Inteligência Penitenciária

15º ciclo SISDEPEN - Período de referência: Julho a Dezembro de 2023

### Total de atividades educacionais entre Julho e Dezembro de 2023

Atividades complementares

(videoteca, atividades de lazer, cultura)

Curso de Formação Inicial/Continuada (Acima de 160hrs)

Remição pela Leitura

Remição pelo Esporte

UF	Presencial - Masc.	Presencial - Fem.	EaD - Masc.	EaD - Fem.	Presencial - Masc.	Presencial - Fem.	Presencial - Masc.	Presencial - Fem.	Presencial - Masc.	Presencial - Fem.
AC	0	64	0	0	3.807	1.536	0	0	1.488	244
AL	240	40	30	0	17.130	624	12.200	654	22.662	732
AM	2.356	0	239	0	13.872	613	4	0	10.294	187
AP	0	0	0	0	52	26	0	0	900	48
BA	168	21	6	0	2.598	108	314	4	4.037	110
CE	405	20	0	0	49.874	2.908	11.710	0	214.663	11.427
DF	1.398	253	1.399	0	9.305	326	0	0	5.684	1.111
ES	167	30	0	0	274	113	8	8	51.999	2.818
GO	0	0	452	190	3.885	507	36	0	3.456	422
MA	1.389	83	0	0	34.835	1.641	0	0	82.061	5.327
MG	460	53	0	0	5.247	285	5.453	46	20.186	1.880
MS	414	49	12	0	4.057	431	20	0	8.553	3.793
MT	166	87	315	3	1.448	18	2.154	134	8.068	802
PA	388	25	2	0	2.134	203	0	103	6.286	739
PB	0	0	0	0	871	103	0	43	3.270	342
PE	195	0	40	0	2.816	329	280	0	4.754	292
PI	55	0	0	0	2.285	169	0	0	3.363	170
PR	2.318	517	2.332	1.497	16.513	1.364	0	478	21.503	2.976
RJ	264	0	427	2	2.484	20	0	0	11.165	1.612
RN	9	0	11	36	1.318	114	0	0	3.613	320
RO	1.451	141	0	0	15.129	754	0	0	4.495	252
RR	221	80	2	0	3.651	0	0	0	2.401	244
RS	103	32	68	1	5.460	967	0	0	4.742	463
SC	538	22	525	10	38.382	2.708	1	0	11.704	641
SE	0	0	0	0	947	30	0	0	1.439	2
SP	150	79	37	0	12.618	1.427	2.578	484	267.795	28.496
TO	147	32	15	0	1.661	66	0	0	1.887	67
SPF	123	0	181	0	465	0	0	0	304	0
Total	13.125	1.628	6.093	1.739	253.118	17.390	34.758	1.954	782.772	65.517

\*Apenas Celas físicas.

\*SPF = Sistema Penitenciário Federal.

SISDEPEN - DIPEN/SENAPPEN - PRESOS EM CELA FÍSICA

Página 55



# Secretaria Nacional de Políticas Penais

## Diretoria de Inteligência Penitenciária

15º ciclo SISDEPEN - Período de referência: Julho a Dezembro de 2023

### Quantidade de módulos de educação (e suas capacidades por pessoas) nos estabelecimentos em 31/12/2023

UF	Sala de aula	Capacidade	Sala de informática	Capacidade	Sala de encontros/reuniões	Capacidade	Biblioteca	Capacidade	Sala de professores	Capacidade	Outros	Capacidade	Nenhum
AC	25	390	0	0	4	125	8	91	2	9	0	0	1
AL	44	1.037	11	131	7	1.014	10	110	5	43	0	0	0
AM	50	1.024	7	82	5	125	10	55	6	53	0	0	1
AP	14	410	1	10	1	30	4	35	2	20	0	0	4
BA	128	859	4	70	10	565	30	233	21	144	2	30	2
CE	139	3.289	7	126	20	1.033	28	275	20	174	0	0	1
DF	69	1.761	5	42	4	110	13	34	6	83	0	0	0
ES	138	3.130	8	104	23	1.084	33	394	26	342	5	64	1
GO	90	1.375	12	139	9	245	75	693	8	96	4	17	0
MA	87	1.257	50	321	16	520	50	439	3	23	0	0	2
MG	642	7.208	66	659	69	2.767	97	868	82	921	0	0	60
MS	77	2.402	9	107	19	599	33	215	11	129	1	10	5
MT	84	1.556	7	68	10	207	23	220	21	218	1	15	2
PA	108	1.186	13	131	12	216	38	314	25	133	3	52	6
PB	75	1.438	21	215	23	491	45	601	15	130	0	0	9
PE	122	3.813	7	69	8	350	24	314	18	208	1	4	33
PI	25	512	4	46	5	125	12	172	4	24	0	0	1
PR	192	2.973	31	376	28	860	54	399	40	401	5	13	54
RJ	147	2.193	7	80	13	535	41	560	21	283	1	0	8
RN	32	490	3	35	2	110	15	152	2	10	1	20	2
RO	67	851	7	71	11	463	35	354	10	78	1	15	5
RR	16	160	4	59	2	80	5	100	3	58	0	0	0
RS	194	2.106	19	185	33	782	92	693	40	292	0	0	14
SC	182	2.604	41	459	27	500	48	778	31	250	0	0	1
SE	35	820	1	12	5	155	8	67	8	49	0	0	0
SP	859	19.163	40	462	67	3.220	230	2.102	141	1.048	11	346	1
TO	40	542	3	10	5	71	16	130	5	26	0	0	0
SPF	20	82	0	0	6	201	5	16	5	41	0	0	0
Total	3.701	64.631	388	4.069	444	16.583	1.082	10.414	581	5.286	36	586	213

\*Apenas Celas físicas.

\*SPF = Sistema Penitenciário Federal.

SISDEPEN - DIPEN/SENAPPEN - PRESOS EM CELA FÍSICA

Página 56

# Secretaria Nacional de Políticas Penais

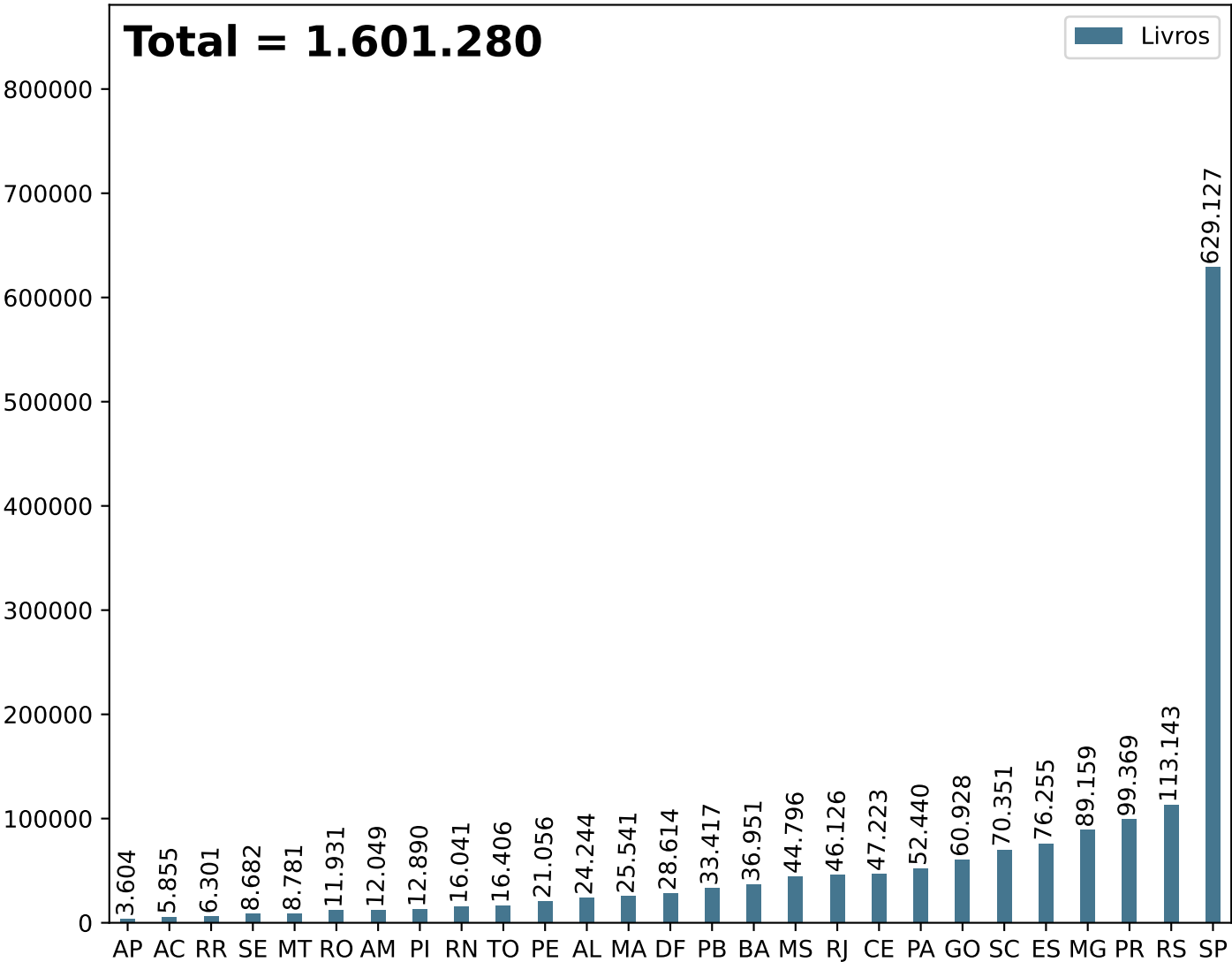
## Diretoria de Inteligência Penitenciária

### Dados Estatísticos do Sistema Penitenciário

15º ciclo SISDEPEN - Período de referência: Julho a Dezembro de 2023

## Quantidade de livros nas bibliotecas em 31/12/2023

### Livros



\*Apenas Celas físicas

\*Adicionalmente, no Sistema Penitenciário Federal, são estes os quantitativos:

**DF: 2.815, MS: 9.183, RO: 8.832, RN: 6.532, PR: 4.325. Total = 31.687**

UF	Livros	UF	Livros	UF	Livros
AC	5.855	MA	25.541	RJ	46.126
AL	24.244	MG	89.159	RN	16.041
AM	12.049	MS	44.796	RO	11.931
AP	3.604	MT	8.781	RR	6.301
BA	36.951	PA	52.440	RS	113.143
CE	47.223	PB	33.417	SC	70.351
DF	28.614	PE	21.056	SE	8.682
ES	76.255	PI	12.890	SP	629.127
GO	60.928	PR	99.369	TO	16.406

# Secretaria Nacional de Políticas Penais

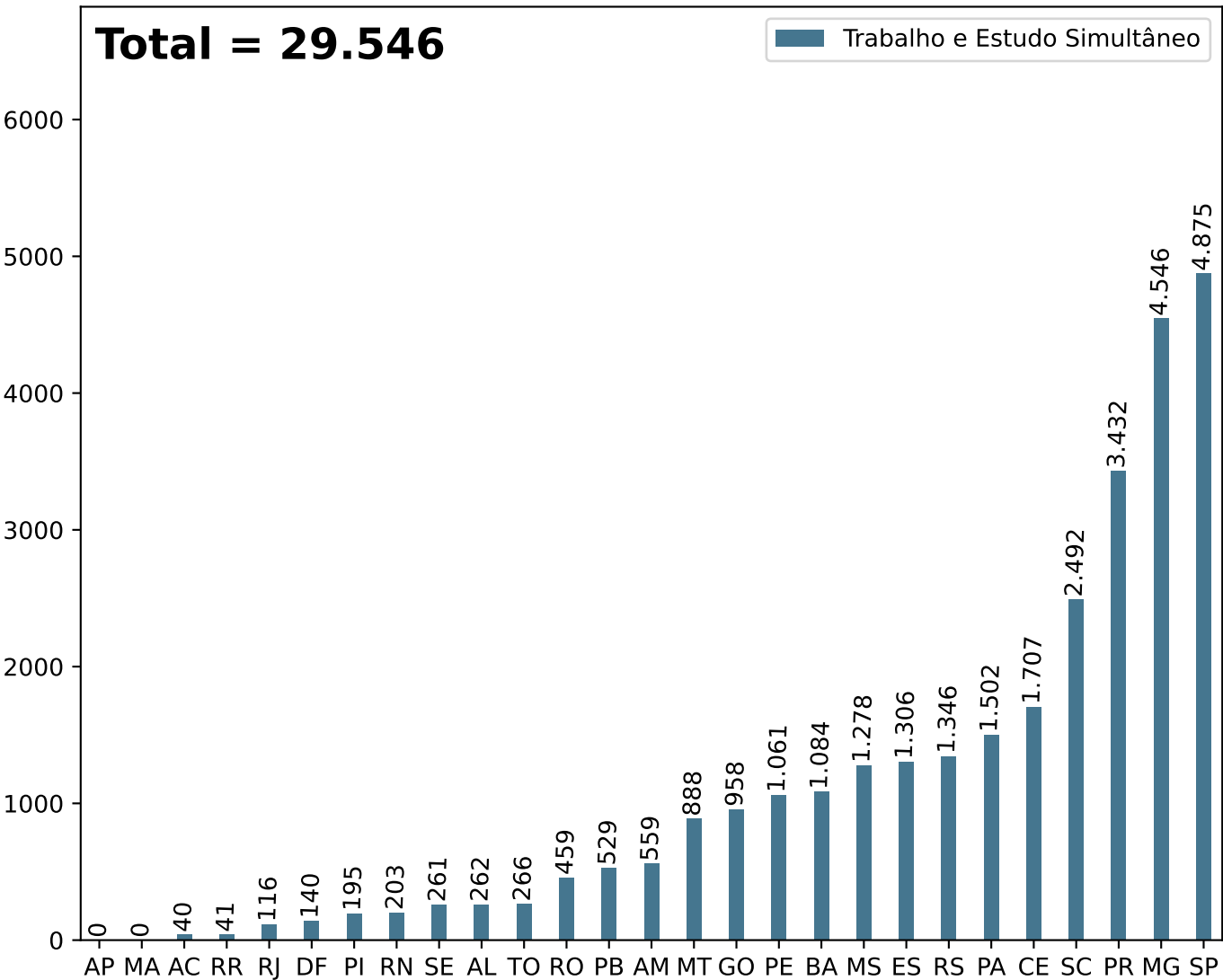
## Diretoria de Inteligência Penitenciária

### Dados Estatísticos do Sistema Penitenciário

15º ciclo SISDEPEN - Período de referência: Julho a Dezembro de 2023

Total de presos em Trabalho e Estudo Simultaneamente em 31/12/2023

## Trabalho e Estudo Simultâneo



\*Apenas Celas físicas

\*Sem quantitativos no Sistema Penitenciário Federal

UF	Simultâneos	UF	Simultâneos	UF	Simultâneos
AC	40	MA	0	RJ	116
AL	262	MG	4.546	RN	203
AM	559	MS	1.278	RO	459
AP	0	MT	888	RR	41
BA	1.084	PA	1.502	RS	1.346
CE	1.707	PB	529	SC	2.492
DF	140	PE	1.061	SE	261
ES	1.306	PI	195	SP	4.875
GO	958	PR	3.432	TO	266

# Secretaria Nacional de Políticas Penais

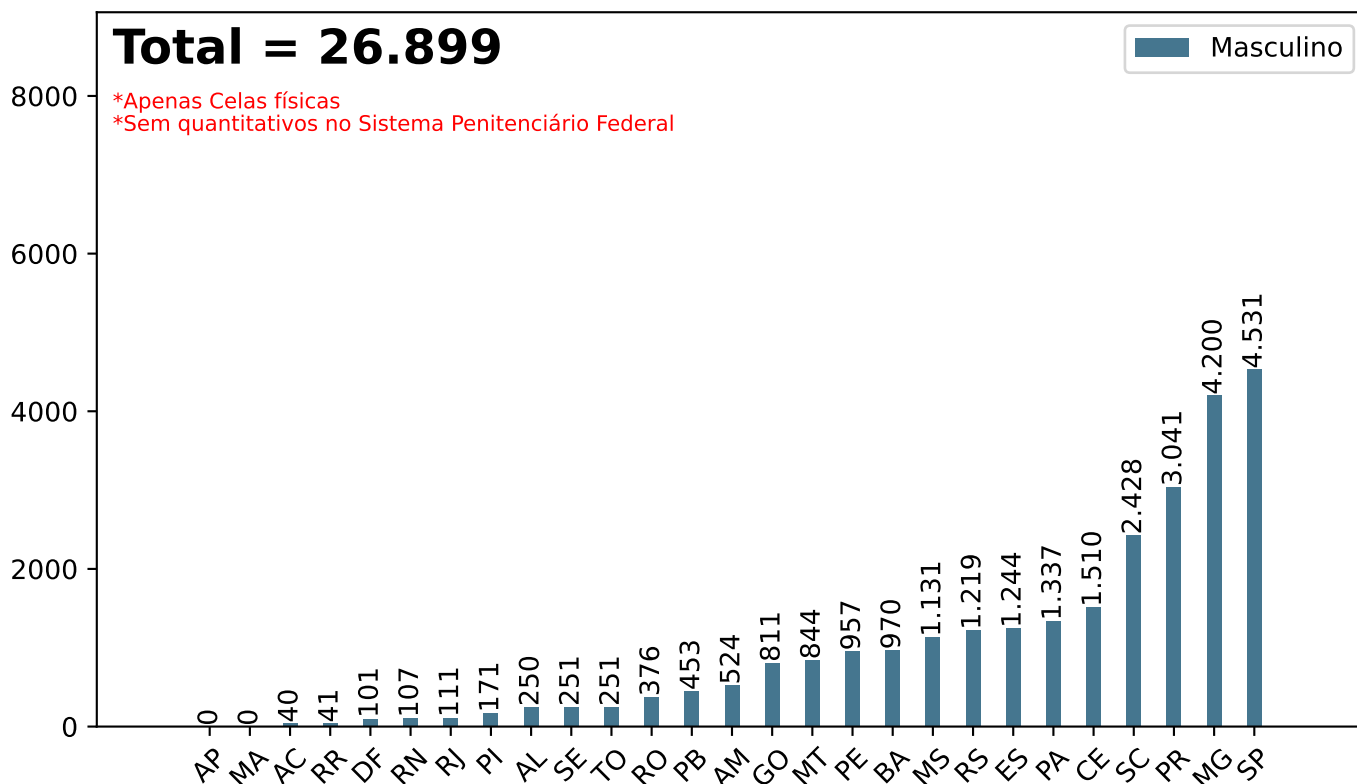
## Diretoria de Inteligência Penitenciária

### Dados Estatísticos do Sistema Penitenciário

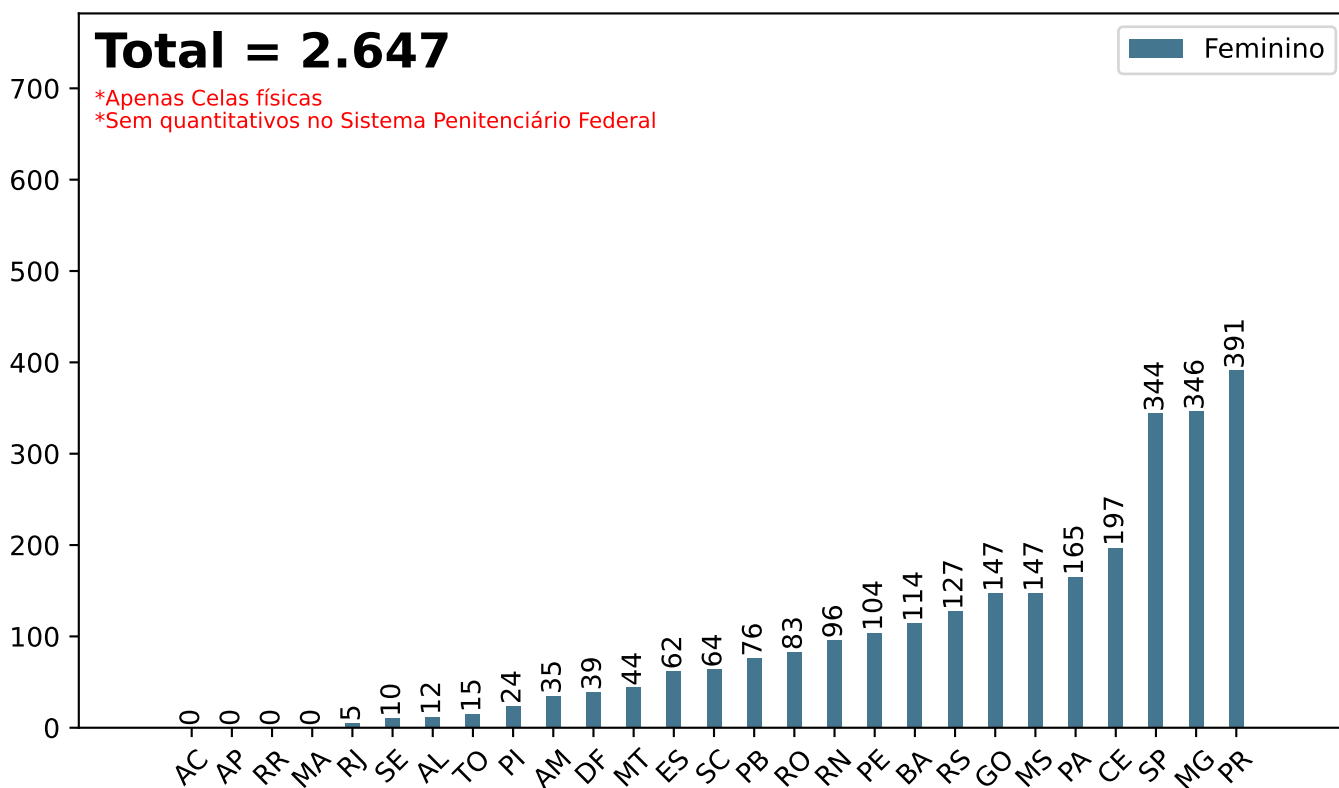
15º ciclo SISDEPEN - Período de referência: Julho a Dezembro de 2023

Total de presos em Trabalho e Estudo simultaneamente em 31/12/2023

#### Trabalho e Estudo simultâneos - Masculino



#### Trabalho e Estudo simultâneos - Feminino



# Secretaria Nacional de Políticas Penais

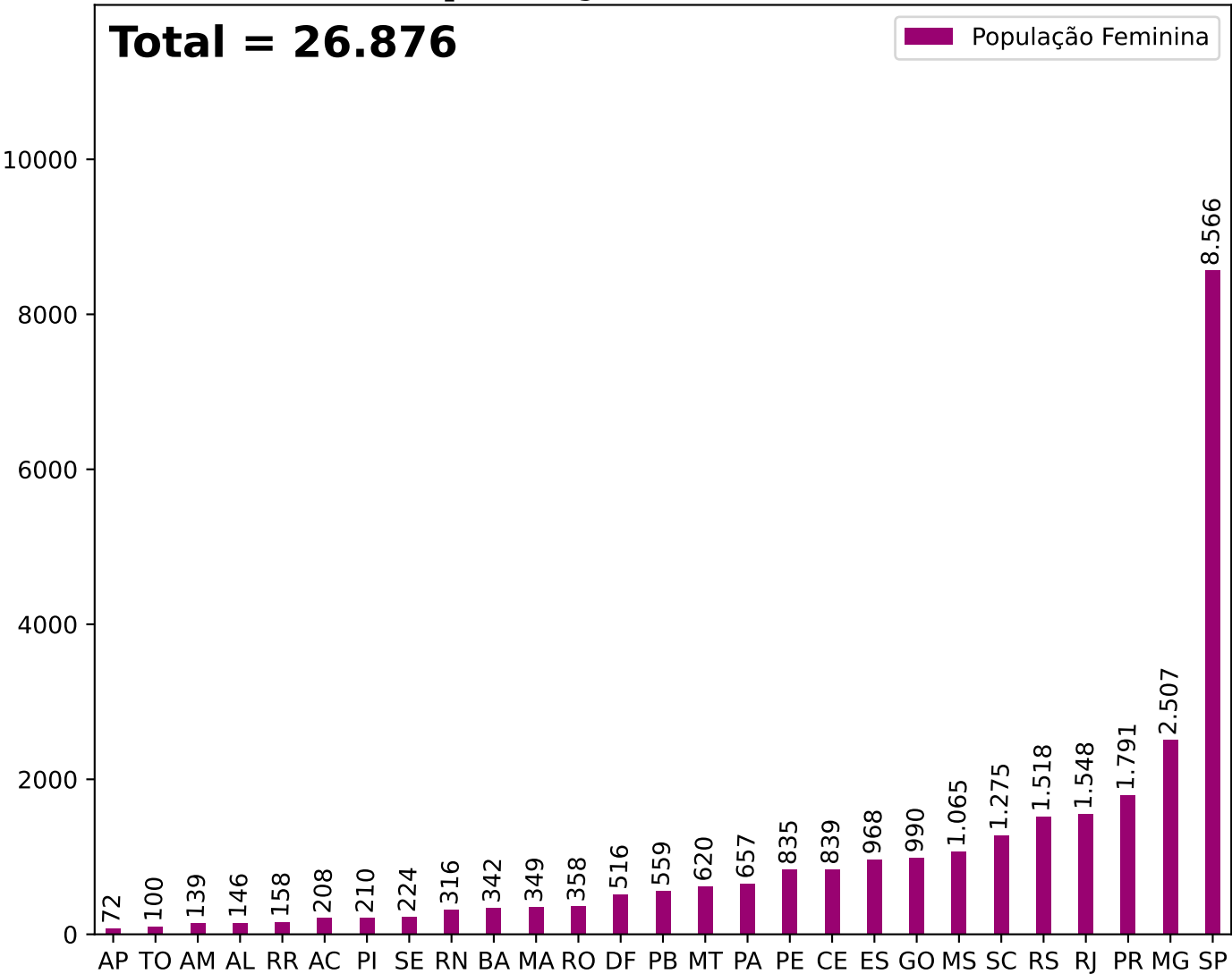
## Diretoria de Inteligência Penitenciária

### Dados Estatísticos do Sistema Penitenciário

15º ciclo SISDEPEN - Período de referência: Julho a Dezembro de 2023

## População Feminina em 31/12/2023

### População Feminina



\*Apenas Celas físicas

\*Sem quantitativos no Sistema Penitenciário Federal

UF	População Feminina	UF	População Feminina	UF	População Feminina
AC	208	MA	349	RJ	1.548
AL	146	MG	2.507	RN	316
AM	139	MS	1.065	RO	358
AP	72	MT	620	RR	158
BA	342	PA	657	RS	1.518
CE	839	PB	559	SC	1.275
DF	516	PE	835	SE	224
ES	968	PI	210	SP	8.566
GO	990	PR	1.791	TO	100

# Secretaria Nacional de Políticas Penais

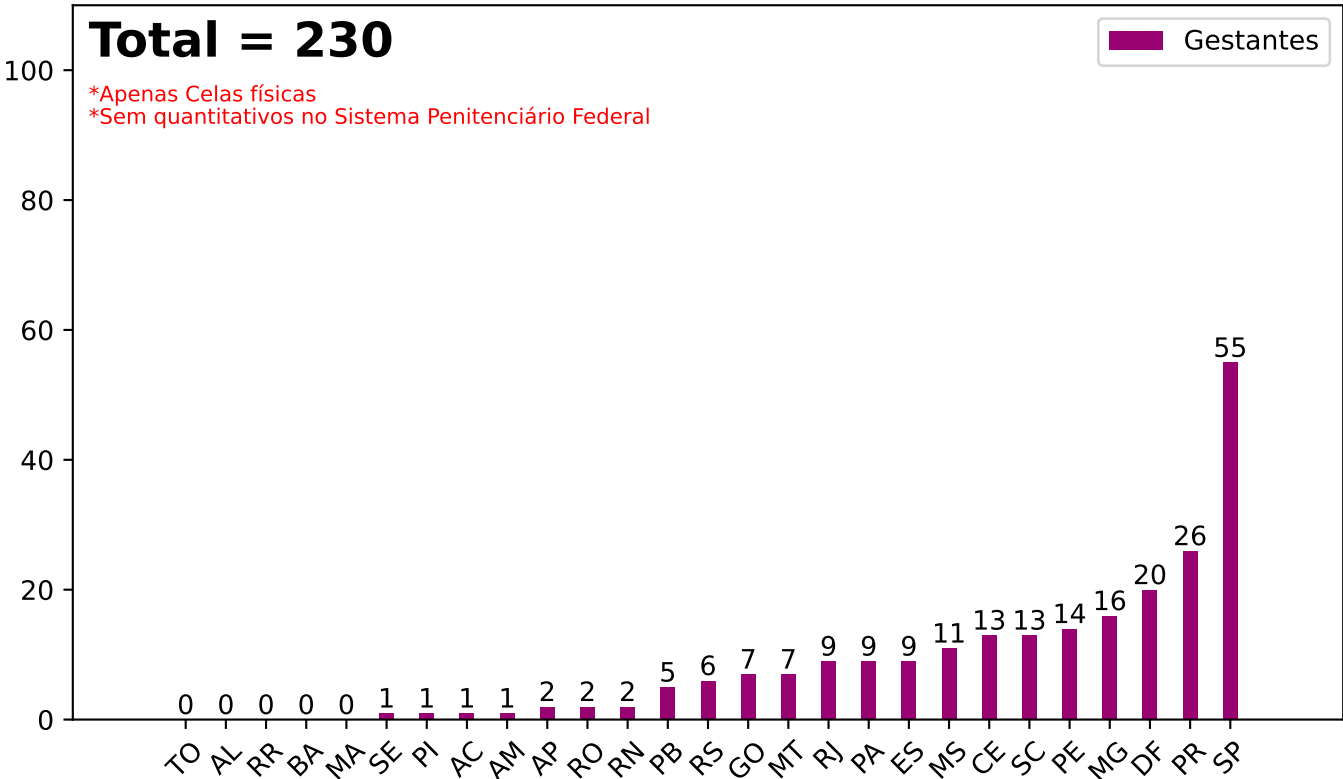
## Diretoria de Inteligência Penitenciária

### Dados Estatísticos do Sistema Penitenciário

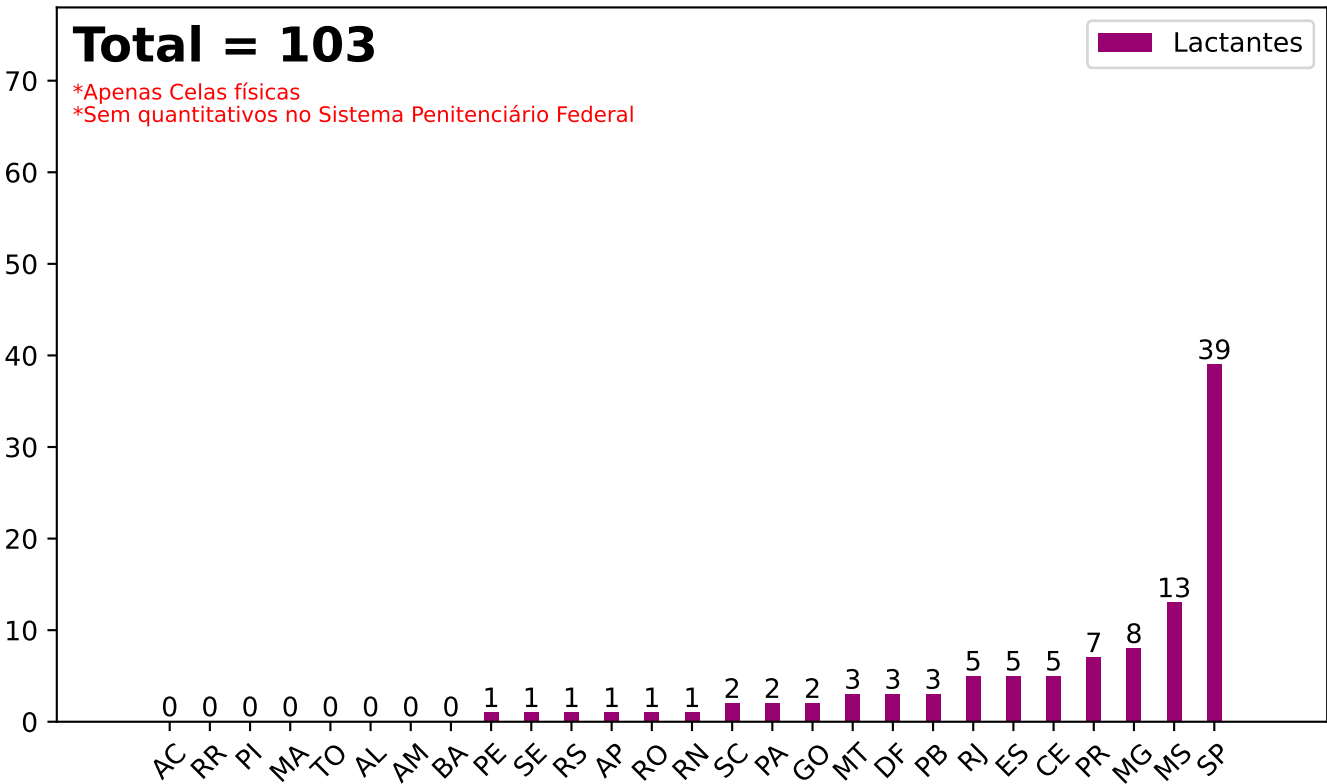
15º ciclo SISDEPEN - Período de referência: Julho a Dezembro de 2023

## Gestantes e Lactantes em 31/12/2023

### Gestantes



### Lactantes



# Secretaria Nacional de Políticas Penais

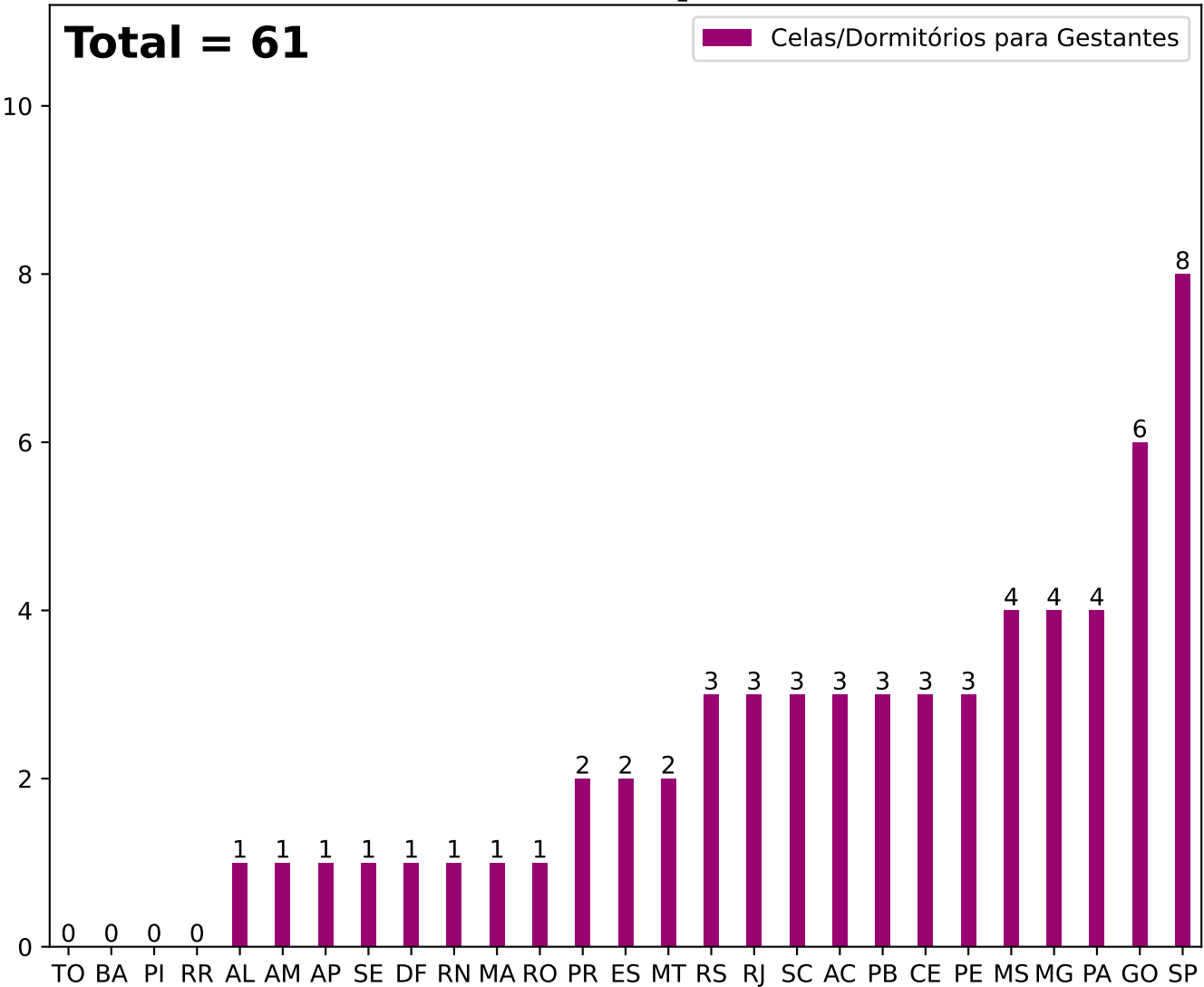
## Diretoria de Inteligência Penitenciária

### Dados Estatísticos do Sistema Penitenciário

15º ciclo SISDEPEN - Período de referência: Julho a Dezembro de 2023

## Celas/Dormitórios para Gestantes em 31/12/2023

### Celas/Dormitórios para Gestantes



\*Apenas Celas físicas

\*Sem quantitativos no Sistema Penitenciário Federal

UF	Celas/Dormitórios	UF	Celas/Dormitórios	UF	Celas/Dormitórios
AC	3	MA	1	RJ	3
AL	1	MG	4	RN	1
AM	1	MS	4	RO	1
AP	1	MT	2	RR	0
BA	0	PA	4	RS	3
CE	3	PB	3	SC	3
DF	1	PE	3	SE	1
ES	2	PI	0	SP	8
GO	6	PR	2	TO	0



# Secretaria Nacional de Políticas Penais

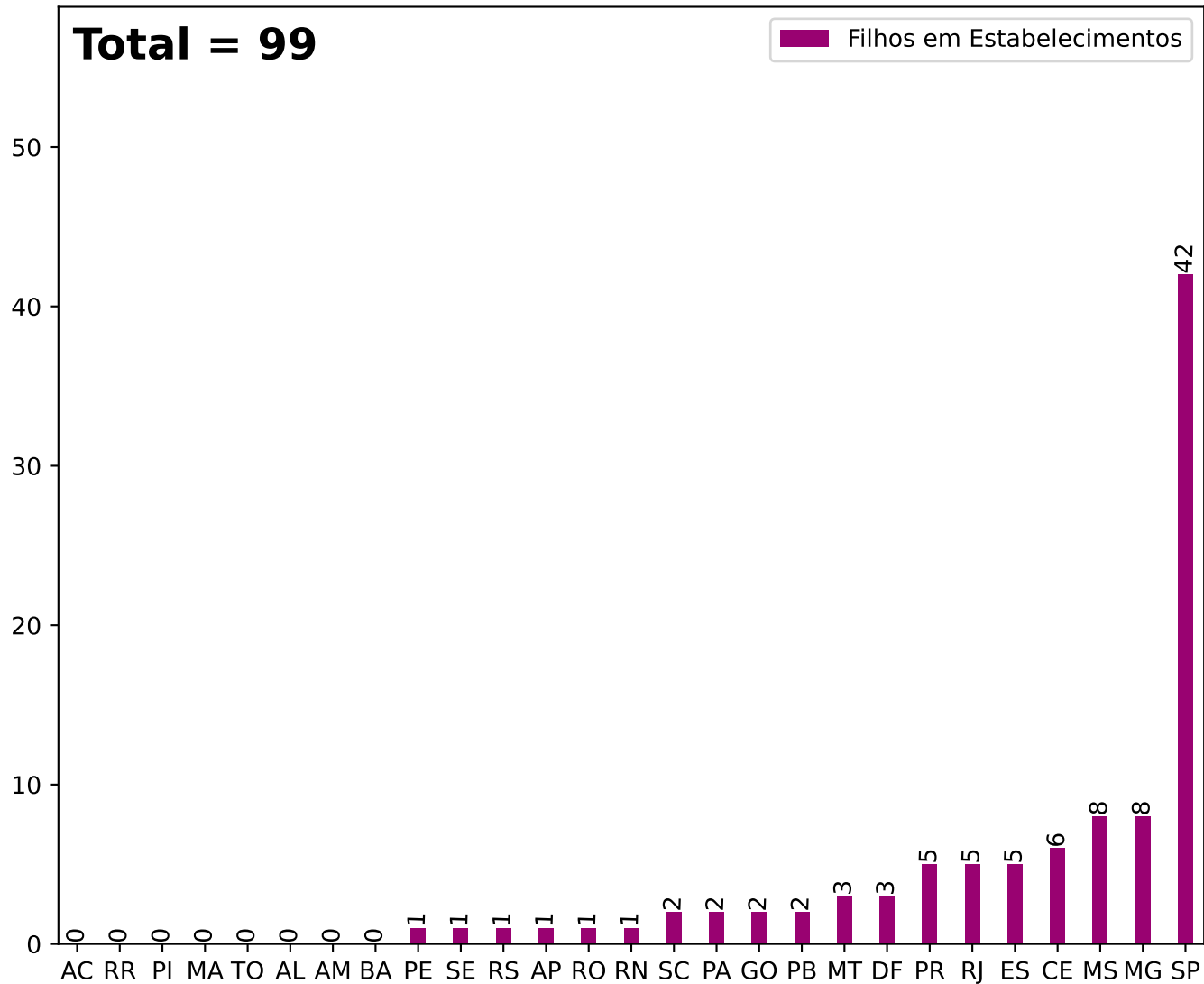
## Diretoria de Inteligência Penitenciária

### Dados Estatísticos do Sistema Penitenciário

15º ciclo SISDEPEN - Período de referência: Julho a Dezembro de 2023

## Total de filhos em estabelecimentos em 31/12/2023

### Filhos em Estabelecimentos



\*Apenas Celas físicas

\*Sem quantitativos no Sistema Penitenciário Federal

UF	Filhos	UF	Filhos	UF	Filhos
AC	0	MA	0	RJ	5
AL	0	MG	8	RN	1
AM	0	MS	8	RO	1
AP	1	MT	3	RR	0
BA	0	PA	2	RS	1
CE	6	PB	2	SC	2
DF	3	PE	1	SE	1
ES	5	PI	0	SP	42
GO	2	PR	5	TO	0

# Secretaria Nacional de Políticas Penais

## Diretoria de Inteligência Penitenciária

### Dados Estatísticos do Sistema Penitenciário

15º ciclo SISDEPEN - Período de referência: Julho a Dezembro de 2023

## Faixas etárias - Filhos em estabelecimentos em 31/12/2023

\*Apenas Celas físicas

Total - 0 a 6 meses = 91

UF	0 a 6 meses	UF	0 a 6 meses	UF	0 a 6 meses
SP	42	PB	2	AM	0
MG	7	GO	2	AL	0
MS	7	PE	1	BA	0
ES	5	PA	1	TO	0
CE	5	RN	1	MA	0
PR	5	RO	1	PI	0
RJ	4	AP	1	RR	0
MT	3	SC	1	RS	0
DF	3	SE	0	AC	0

\*Sem quantitativos no Sistema Penitenciário Federal

Total - mais de 6 meses a 1 ano = 7

UF	6 meses a 1 ano	UF	6 meses a 1 ano	UF	6 meses a 1 ano
PA	1	AM	0	MT	0
MG	1	AP	0	SP	0
SE	1	BA	0	PB	0
SC	1	DF	0	PE	0
RS	1	AC	0	PI	0
RJ	1	RR	0	PR	0
CE	1	MA	0	RN	0
ES	0	TO	0	RO	0
AL	0	MS	0	GO	0

\*Sem quantitativos no Sistema Penitenciário Federal

Total - mais de 1 ano a 2 anos = 1

UF	1 ano a 2 anos	UF	1 ano a 2 anos	UF	1 ano a 2 anos
MS	1	DF	0	PI	0
MG	0	ES	0	PR	0
TO	0	GO	0	RJ	0
MT	0	MA	0	RN	0
AL	0	AC	0	RO	0
AM	0	SE	0	RR	0
AP	0	SP	0	RS	0
BA	0	PB	0	SC	0
CE	0	PE	0	PA	0

\*Sem quantitativos no Sistema Penitenciário Federal

Total - mais de 2 anos a 3 anos = 0

UF	2 anos a 3 anos	UF	2 anos a 3 anos	UF	2 anos a 3 anos
AC	0	ES	0	PI	0
MS	0	GO	0	PR	0
MT	0	MA	0	RJ	0
AL	0	MG	0	RN	0
AM	0	PA	0	RO	0
AP	0	SE	0	RR	0
BA	0	SP	0	RS	0
CE	0	PB	0	SC	0
DF	0	PE	0	TO	0

\*Sem quantitativos no Sistema Penitenciário Federal

Total - mais de 3 anos = 0

UF	mais de 3 anos	UF	mais de 3 anos	UF	mais de 3 anos
AC	0	ES	0	PI	0
MS	0	GO	0	PR	0
MT	0	MA	0	RJ	0
AL	0	MG	0	RN	0
AM	0	PA	0	RO	0
AP	0	SE	0	RR	0
BA	0	SP	0	RS	0
CE	0	PB	0	SC	0
DF	0	PE	0	TO	0

\*Sem quantitativos no Sistema Penitenciário Federal

# Secretaria Nacional de Políticas Penais

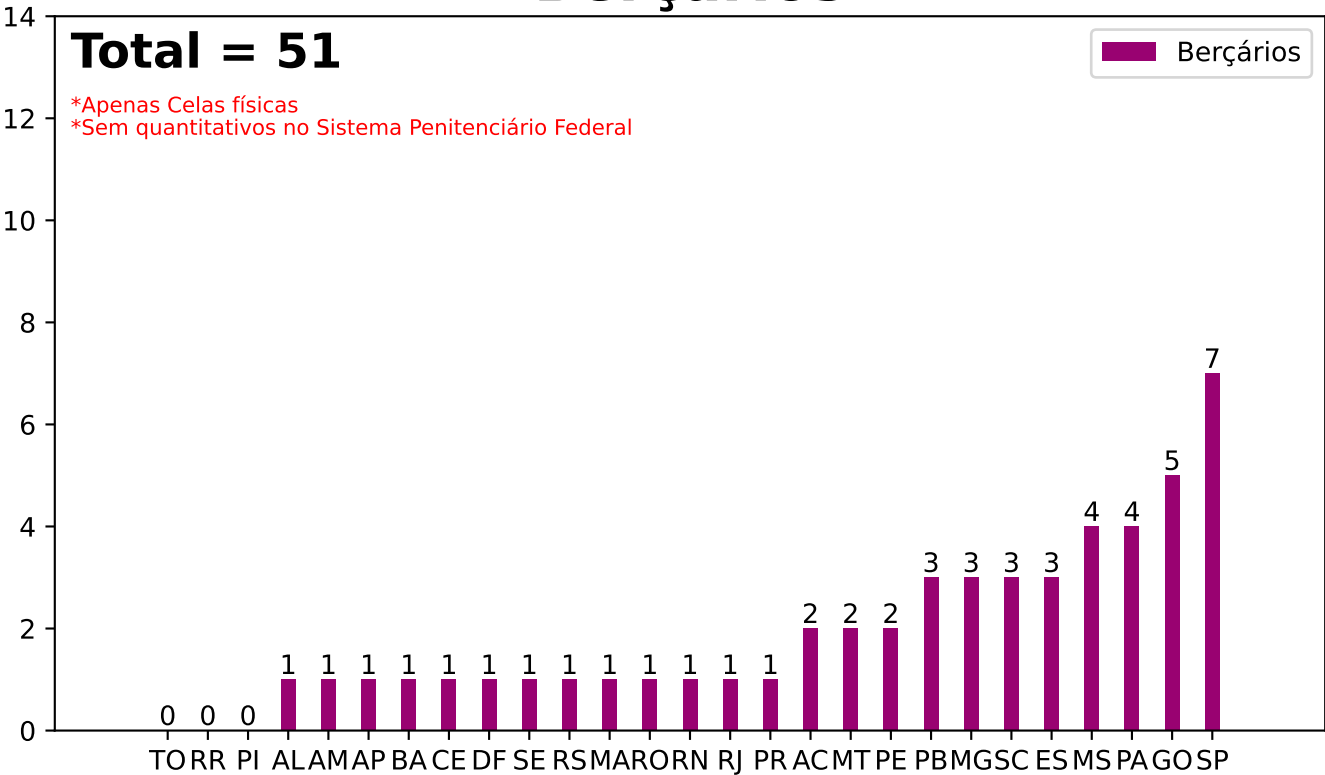
## Diretoria de Inteligência Penitenciária

### Dados Estatísticos do Sistema Penitenciário

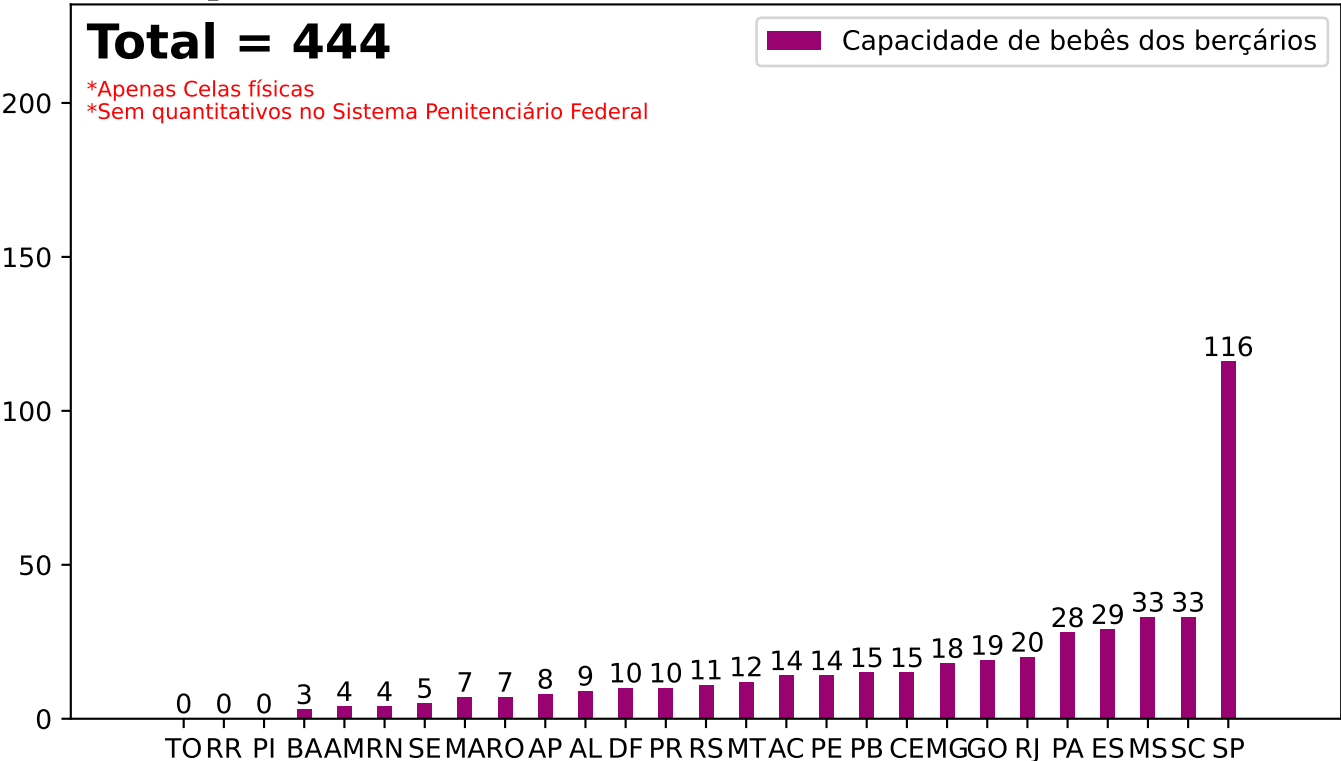
15º ciclo SISDEPEN - Período de referência: Julho a Dezembro de 2023

Quantidade de Berçários e Capacidade em 31/12/2023

## Berçários



## Capacidade de bebês dos berçários



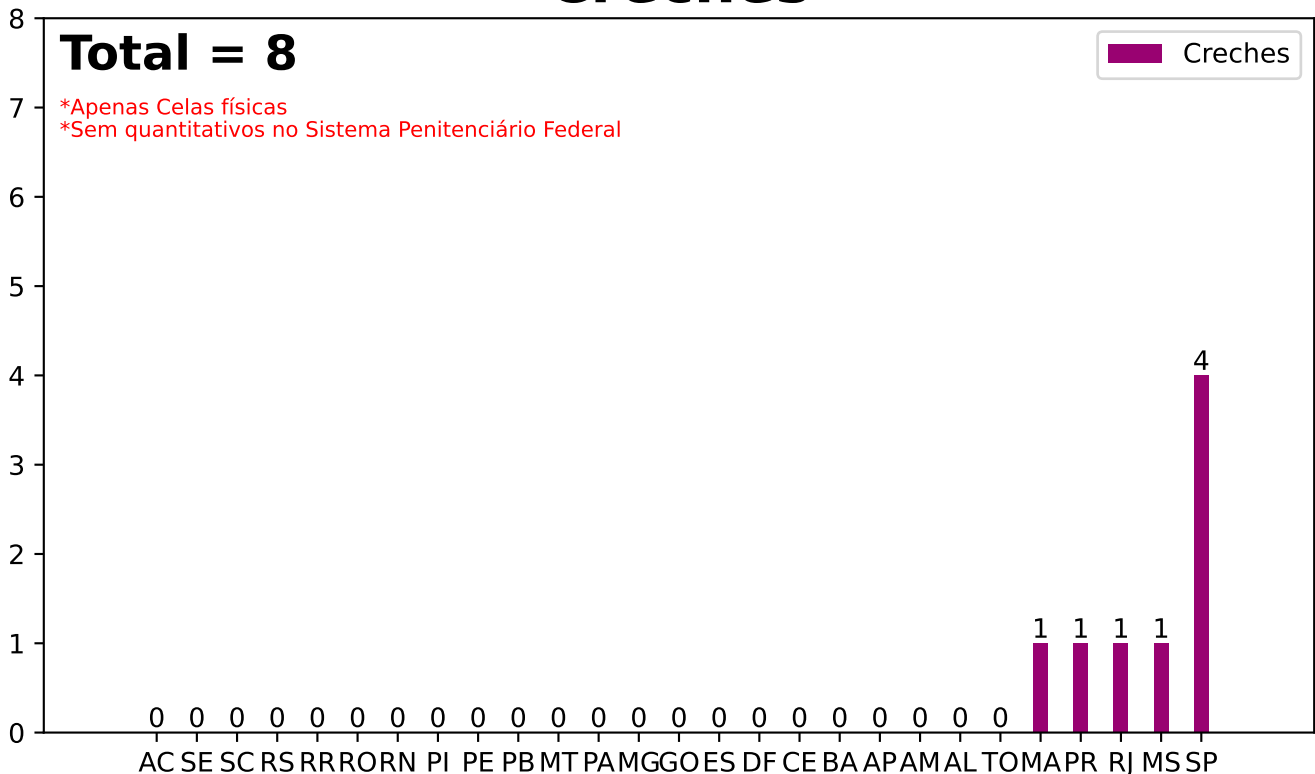
# Secretaria Nacional de Políticas Penais

## Diretoria de Inteligência Penitenciária

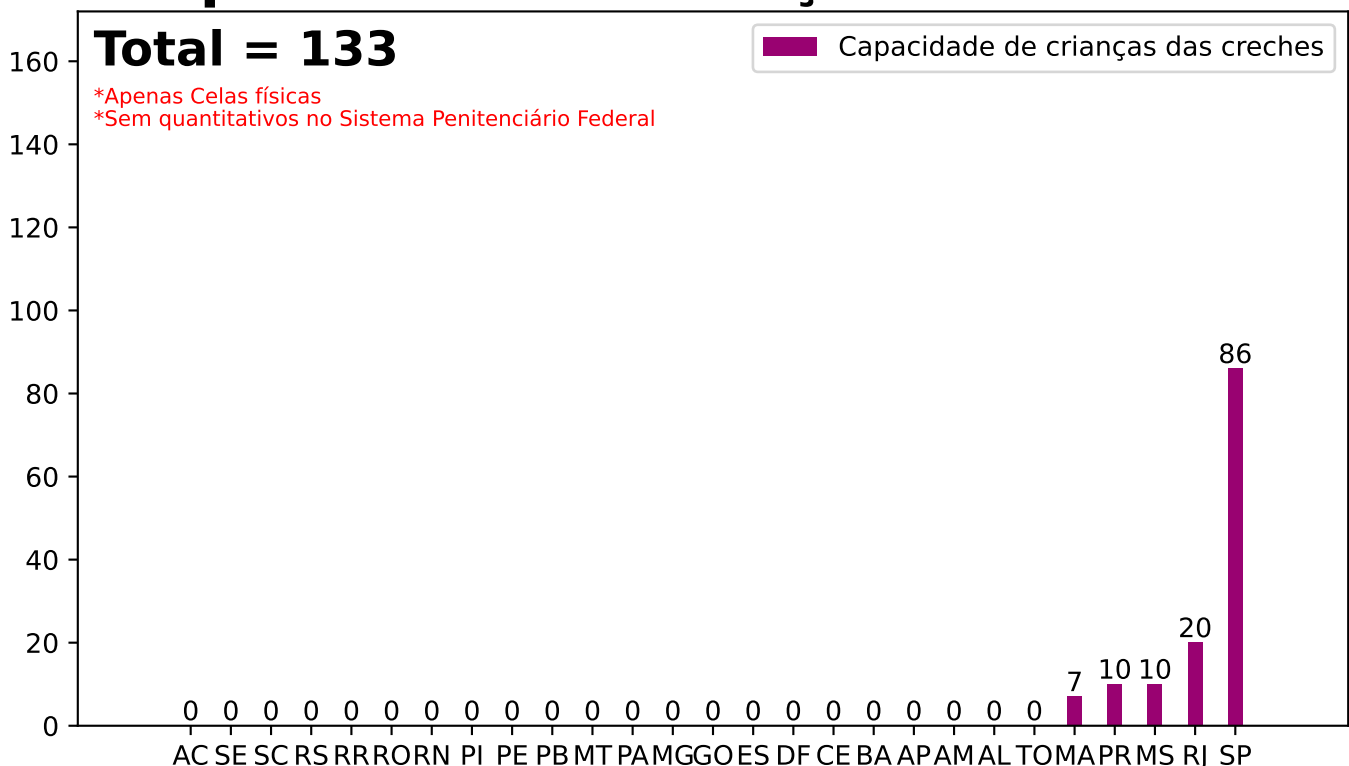
**Dados Estatísticos do Sistema Penitenciário**  
**15º ciclo SISDEPEN - Período de referência: Julho a Dezembro de 2023**

Quantidade de Creches e Capacidade em 31/12/2023

### Creches



### Capacidade de crianças das creches



# Secretaria Nacional de Políticas Penais

## Diretoria de Inteligência Penitenciária

15º ciclo SISDEPEN - Período de referência: Julho a Dezembro de 2023

Estabelecimentos com Equipe própria para atendimento no berçário e/ou creche em 31/12/2023

UF	Pediatra	Ginecologista	Nutricionista	Cuidadores	Outros	Não, atendimentos realizados externamente
AC	0	0	0	0	0	3
AL	0	1	1	0	0	1
AM	0	0	0	0	1	6
AP	0	0	0	0	0	3
BA	0	0	0	0	0	10
CE	0	1	1	0	0	2
DF	0	0	0	0	0	1
ES	0	0	0	0	3	2
GO	0	0	0	0	1	14
MA	0	0	0	0	0	5
MG	0	0	0	0	0	71
MS	0	0	0	1	0	10
MT	0	0	0	0	0	6
PA	0	0	1	0	1	4
PB	0	0	0	0	0	6
PE	0	0	0	0	1	5
PI	0	0	0	0	0	3
PR	0	0	0	0	0	32
RJ	1	0	0	0	0	9
RN	0	0	0	0	0	4
RO	0	0	0	0	0	14
RR	0	0	0	0	0	1
RS	0	0	1	0	2	11
SC	0	0	0	0	1	5
SE	0	0	0	0	0	2
SP	0	0	1	0	4	16
TO	0	0	0	0	0	4
SPF	0	0	0	0	0	0
Brasil	1	2	5	1	14	250

\*Apenas Celas físicas.

\*SPF = Sistema Penitenciário Federal.

SISDEPEN - DIPEN/SENAPPEN - PRESOS EM CELA FÍSICA

Página 67

# Secretaria Nacional de Políticas Penais

## Diretoria de Inteligência Penitenciária

15º ciclo SISDEPEN - Período de referência: Julho a Dezembro de 2023

### Estabelecimentos com alas/celas exclusivas e respectivas vagas para grupos específicos em 31/12/2023

**LGBTI**

**Idoso**

**Indígena**

**Estrangeiro**

UF	Alas exclusivas	Vagas - Alas	Celas exclusivas	Vagas - Celas	Alas exclusivas	Vagas - Alas	Celas exclusivas	Vagas - Celas	Alas exclusivas	Vagas - Alas	Celas exclusivas	Vagas - Celas	Alas exclusivas	Vagas - Alas	Celas exclusivas	Vagas - Celas
AC	2	40	4	24	0	0	3	22	0	0	1	2	0	0	0	0
AL	1	30	0	0	1	12	1	40	0	0	1	40	0	0	0	0
AM	1	1	1	40	2	7	1	1	1	1	2	9	1	1	1	10
AP	0	0	0	0	2	130	0	0	0	0	0	0	0	0	0	0
BA	1	6	5	29	0	0	3	28	0	0	1	4	0	0	0	0
CE	1	200	14	99	0	0	16	224	0	0	13	64	0	0	13	66
DF	2	108	3	109	0	0	3	292	0	0	0	0	0	0	0	0
ES	2	306	2	3	1	50	10	238	0	0	1	2	0	0	1	2
GO	3	36	10	63	4	42	16	145	0	0	0	0	0	0	0	0
MA	0	0	3	19	0	0	0	0	0	0	0	0	0	0	0	0
MG	6	523	24	198	4	127	21	149	0	0	2	6	1	90	2	5
MS	4	52	4	59	3	34	4	38	0	0	3	48	0	0	2	20
MT	5	107	1	2	1	23	3	46	0	0	0	0	0	0	0	0
PA	3	106	16	164	2	36	15	332	2	13	1	6	1	12	2	14
PB	4	20	12	84	7	47	11	81	3	10	8	44	3	10	8	44
PE	8	132	5	47	7	150	5	54	0	0	3	18	1	5	2	12
PI	0	0	2	17	1	50	2	55	0	0	0	0	0	0	0	0
PR	3	46	9	54	3	165	8	110	0	0	1	6	0	0	1	6
RJ	0	0	2	49	4	390	7	281	0	0	0	0	1	48	0	0
RN	1	3	4	60	1	8	5	94	0	0	1	8	0	0	1	6
RO	3	18	8	34	0	0	4	22	0	0	4	14	0	0	1	8
RR	0	0	4	35	0	0	3	27	0	0	3	55	1	144	3	54
RS	3	91	7	84	1	8	2	28	0	0	0	0	0	0	0	0
SC	5	98	16	207	3	29	7	142	2	5	5	89	3	4	3	86
SE	2	85	6	55	1	40	2	28	0	0	0	0	0	0	0	0
SP	6	154	35	807	13	691	25	468	1	44	2	30	1	810	4	54
TO	0	0	3	28	0	0	2	18	0	0	0	0	0	0	0	0
SPF	3	78	2	52	3	78	2	52	3	78	2	52	3	78	2	52
Brasil	69	2240	202	2422	64	2117	181	3015	12	151	54	497	16	1202	46	439

\*Apenas Celas físicas.

\*SPF = Sistema Penitenciário Federal.

**SISDEPEN - DIPEN/SENAPPEN - PRESOS EM CELA FÍSICA**

# Secretaria Nacional de Políticas Penais

## Diretoria de Inteligência Penitenciária

15º ciclo SISDEPEN - Período de referência: Julho a Dezembro de 2023

Quantidade de estabelecimentos com alas/celas adaptadas para pessoas com deficiência, em conformidade ou não com a norma ABNT 9.050/2020 em 31/12/2023

UF	Alas/Celas conforme ABNT	Vagas conforme ABNT	Alas/Celas divergindo da ABNT	Vagas divergindo da ABNT	Não há
AC	3	22	2	4	6
AL	4	67	1	20	4
AM	0	0	8	16	7
AP	1	12	2	7	5
BA	5	13	2	5	20
CE	2	11	17	193	11
DF	4	72	3	88	0
ES	8	43	4	499	25
GO	1	16	10	227	71
MA	0	0	32	142	21
MG	23	116	35	330	163
MS	2	10	7	37	32
MT	3	28	2	60	36
PA	6	36	0	0	45
PB	7	666	19	72	39
PE	4	24	7	123	54
PI	0	0	1	8	16
PR	7	64	5	253	103
RJ	8	204	13	438	29
RN	0	0	2	23	16
RO	5	55	3	32	33
RR	1	5	1	2	3
RS	11	89	4	16	89
SC	14	340	12	45	27
SE	2	22	2	6	6
SP	51	2341	82	1883	48
TO	1	17	3	17	21
SPF	3	24	2	16	0
Brasil	176	4297	281	4562	930

\*Apenas Celas físicas.

\*SPF = Sistema Penitenciário Federal.

SISDEPEN - DIPEN/SENAPPEN - PRESOS EM CELA FÍSICA

Página 69



# Secretaria Nacional de Políticas Penais

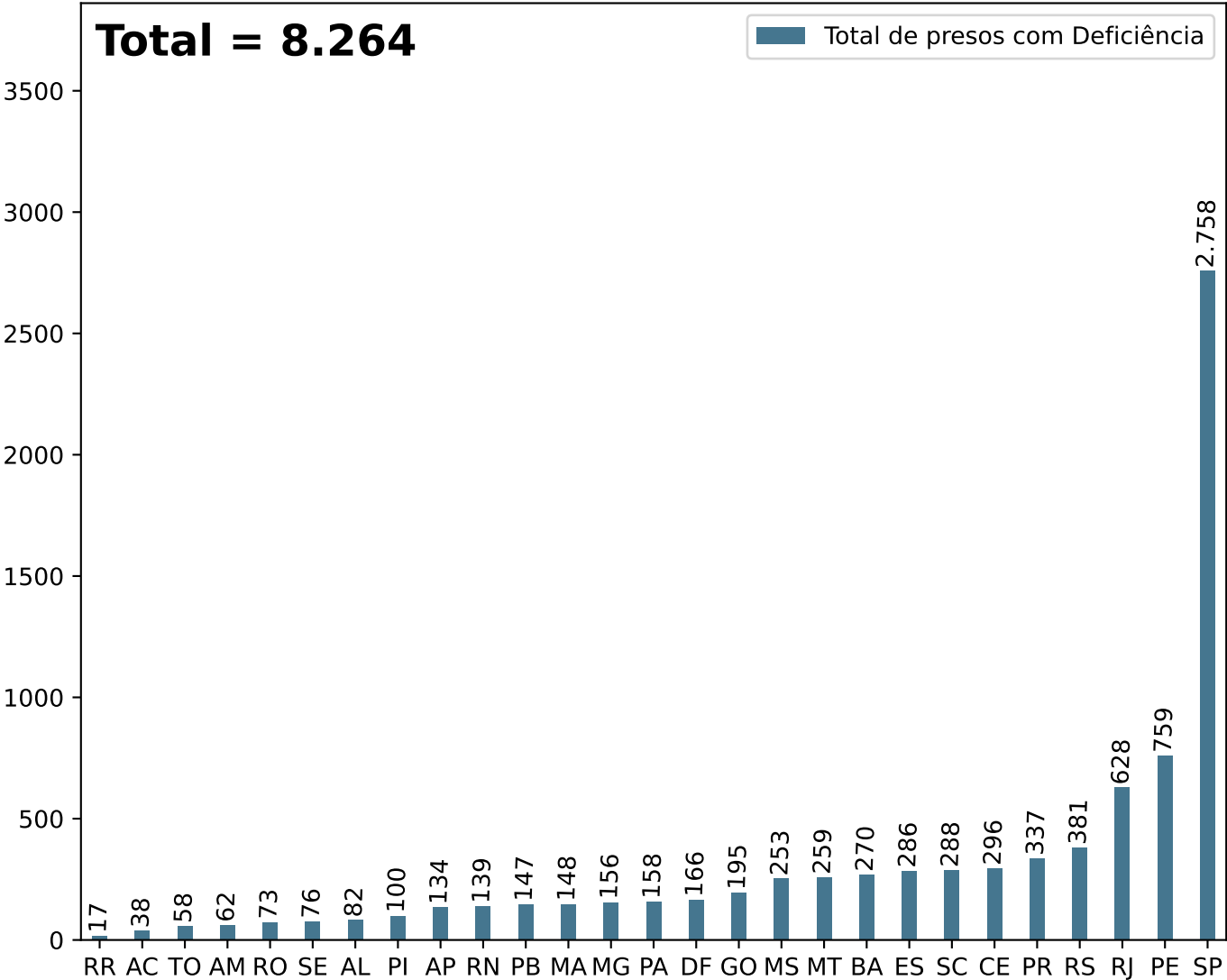
## Diretoria de Inteligência Penitenciária

### Dados Estatísticos do Sistema Penitenciário

15º ciclo SISDEPEN - Período de referência: Julho a Dezembro de 2023

## Total de presos com deficiência em 31/12/2023

### Total de presos com Deficiência



\*Apenas Celas físicas

\*Adicionalmente, no Sistema Penitenciário Federal, são estes os quantitativos:

**DF: 1, MS: 3, RO: 1, RN: 0, PR: 1. Total = 6**

UF	Total	UF	Total	UF	Total
AC	38	MA	148	RJ	628
AL	82	MG	156	RN	139
AM	62	MS	253	RO	73
AP	134	MT	259	RR	17
BA	270	PA	158	RS	381
CE	296	PB	147	SC	288
DF	166	PE	759	SE	76
ES	286	PI	100	SP	2.758
GO	195	PR	337	TO	58

# Secretaria Nacional de Políticas Penais

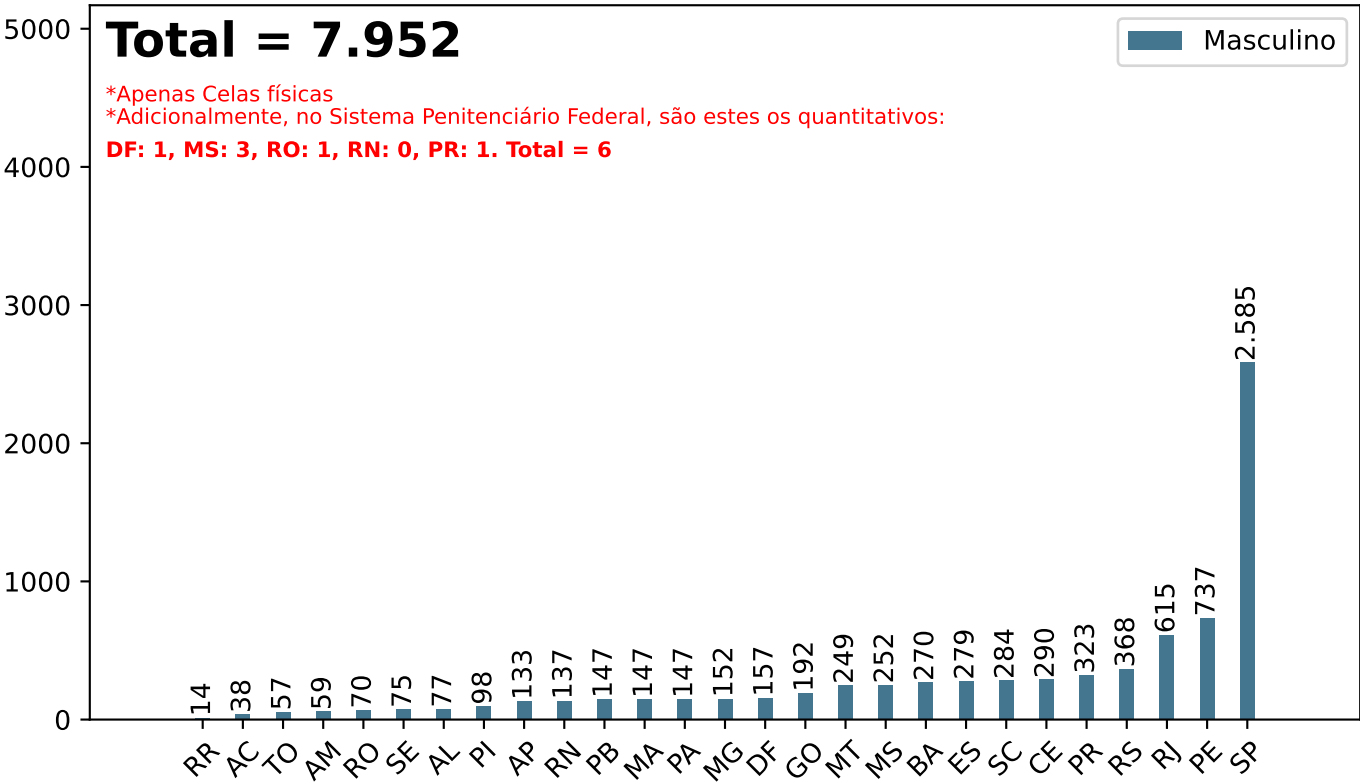
## Diretoria de Inteligência Penitenciária

### Dados Estatísticos do Sistema Penitenciário

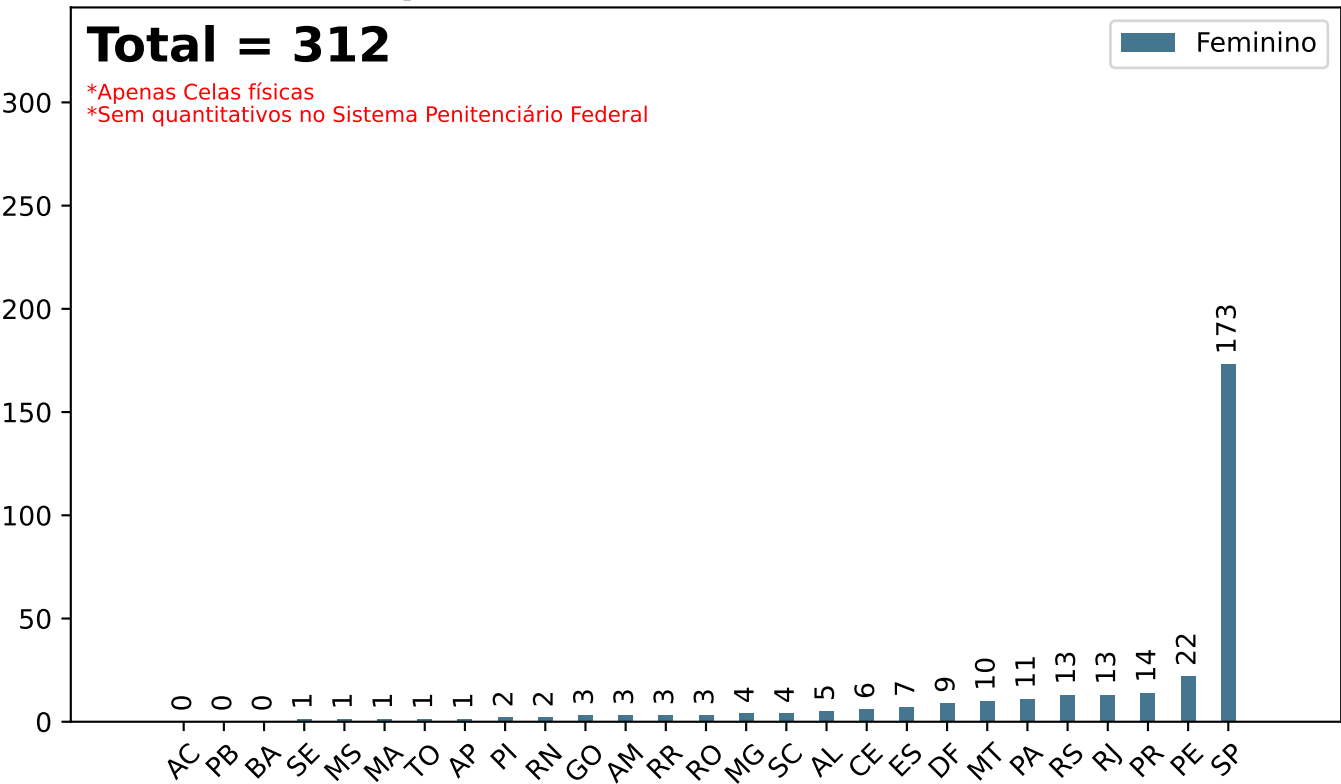
15º ciclo SISDEPEN - Período de referência: Julho a Dezembro de 2023

#### Total de presos com deficiência em 31/12/2023

#### Total de presos com deficiência - Masculino



#### Total de presos com deficiência - Feminino



# Secretaria Nacional de Políticas Penais

## Diretoria de Inteligência Penitenciária

15º ciclo SISDEPEN - Período de referência: Julho a Dezembro de 2023

**Presos por natureza da deficiência em 31/12/2023**

Deficiência Intelectual			Deficiência Física			Deficiência Auditiva			Deficiência Visual			Deficiências Múltiplas			
UF	Masculino	Feminino	Total	Masculino	Feminino	Total	Masculino	Feminino	Total	Masculino	Feminino	Total	Masculino	Feminino	Total
AC	7	0	7	23	0	23	3	0	3	5	0	5	0	0	0
AL	1	0	1	46	5	51	9	0	9	20	0	20	1	0	1
AM	21	3	24	29	0	29	4	0	4	5	0	5	0	0	0
AP	8	0	8	98	1	99	10	0	10	16	0	16	1	0	1
BA	187	0	187	60	0	60	5	0	5	12	0	12	6	0	6
CE	91	3	94	137	3	140	11	0	11	51	0	51	0	0	0
DF	65	8	73	68	1	69	4	0	4	12	0	12	8	0	8
ES	88	6	94	136	1	137	17	0	17	28	0	28	10	0	10
GO	36	1	37	115	2	117	12	0	12	26	0	26	3	0	3
MA	0	0	0	80	0	80	21	0	21	46	1	47	0	0	0
MG	0	0	0	105	2	107	0	0	0	37	2	39	10	0	10
MS	80	0	80	84	1	85	22	0	22	37	0	37	29	0	29
MT	26	4	30	134	4	138	22	1	23	66	1	67	1	0	1
PA	13	8	21	97	2	99	9	1	10	15	0	15	13	0	13
PB	21	0	21	88	0	88	8	0	8	24	0	24	6	0	6
PE	253	10	263	226	8	234	73	1	74	145	2	147	40	1	41
PI	35	0	35	43	1	44	9	0	9	9	1	10	2	0	2
PR	83	5	88	157	5	162	34	0	34	39	4	43	10	0	10
RJ	343	8	351	215	3	218	10	0	10	39	2	41	8	0	8
RN	95	1	96	34	0	34	3	0	3	4	1	5	1	0	1
RO	29	1	30	29	2	31	3	0	3	7	0	7	2	0	2
RR	1	0	1	9	3	12	1	0	1	2	0	2	1	0	1
RS	176	9	185	116	4	120	29	0	29	31	0	31	16	0	16
SC	43	0	43	142	1	143	29	1	30	53	2	55	17	0	17
SE	8	0	8	30	1	31	1	0	1	20	0	20	16	0	16
SP	536	57	593	882	24	906	143	10	153	303	10	313	721	72	793
TO	24	0	24	21	1	22	4	0	4	5	0	5	3	0	3
SPF	2	0	2	2	0	2	1	0	1	1	0	1	0	0	0
Total	2.272	124	2.396	3.206	75	3.281	497	14	511	1.058	26	1.084	925	73	998

\*Apenas Celas físicas.

\*SPF = Sistema Penitenciário Federal.

# Secretaria Nacional de Políticas Penais

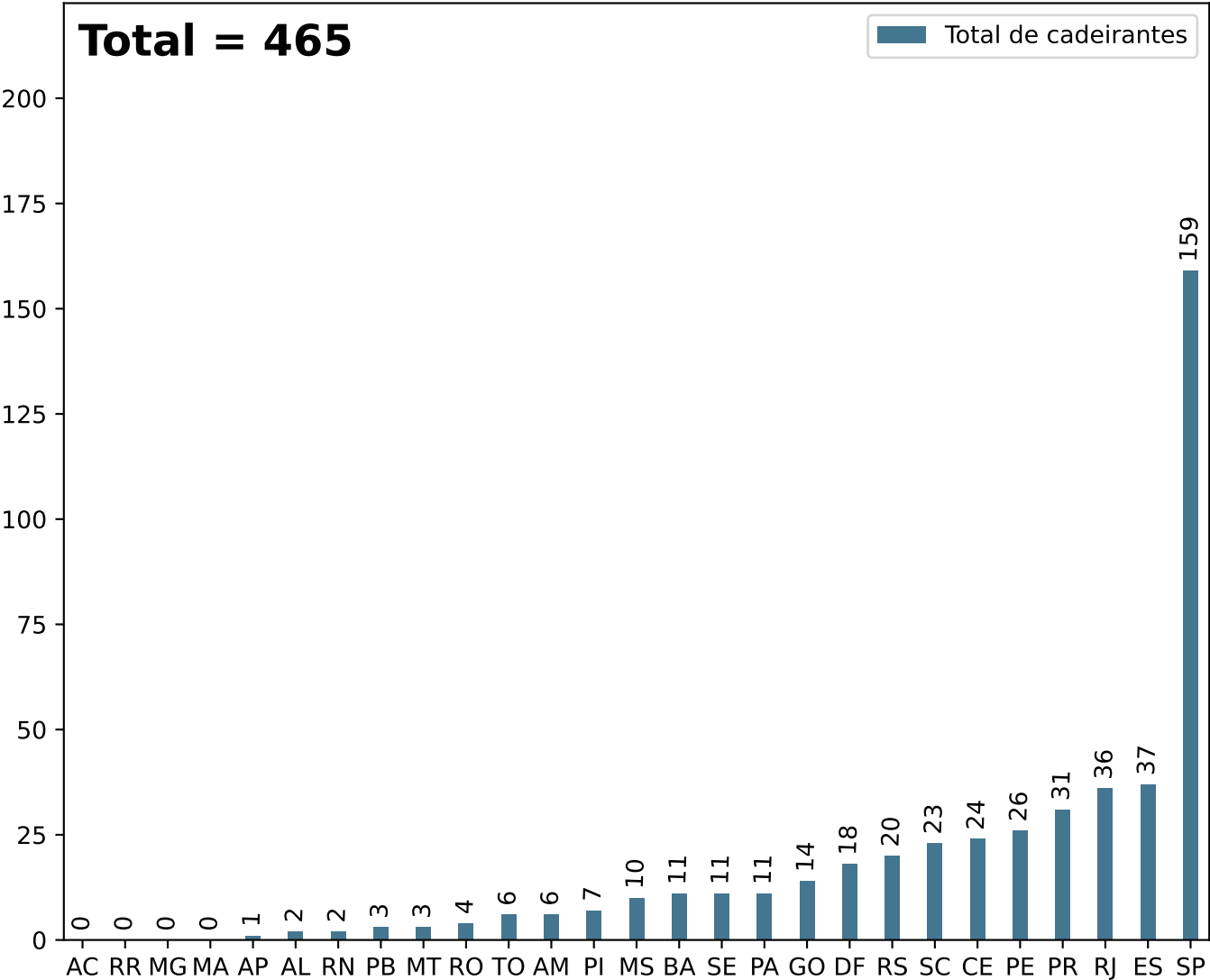
## Diretoria de Inteligência Penitenciária

### Dados Estatísticos do Sistema Penitenciário

15º ciclo SISDEPEN - Período de referência: Julho a Dezembro de 2023

Total de presos cadeirantes dentre os deficientes físicos em 31/12/2023

### Total de cadeirantes



\*Apenas Celas físicas

\*Sem quantitativos no Sistema Penitenciário Federal

UF	Total	UF	Total	UF	Total
AC	0	MA	0	RJ	36
AL	2	MG	0	RN	2
AM	6	MS	10	RO	4
AP	1	MT	3	RR	0
BA	11	PA	11	RS	20
CE	24	PB	3	SC	23
DF	18	PE	26	SE	11
ES	37	PI	7	SP	159
GO	14	PR	31	TO	6

# Secretaria Nacional de Políticas Penais

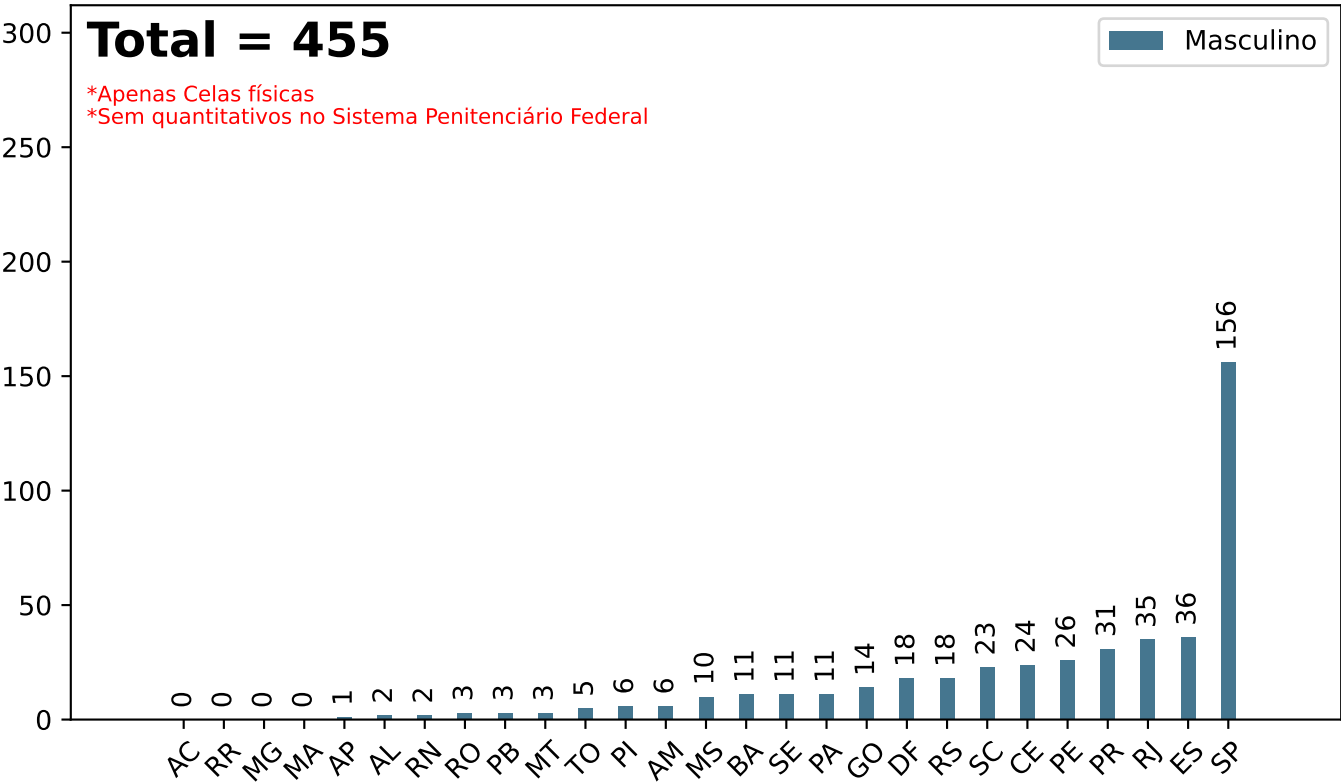
## Diretoria de Inteligência Penitenciária

### Dados Estatísticos do Sistema Penitenciário

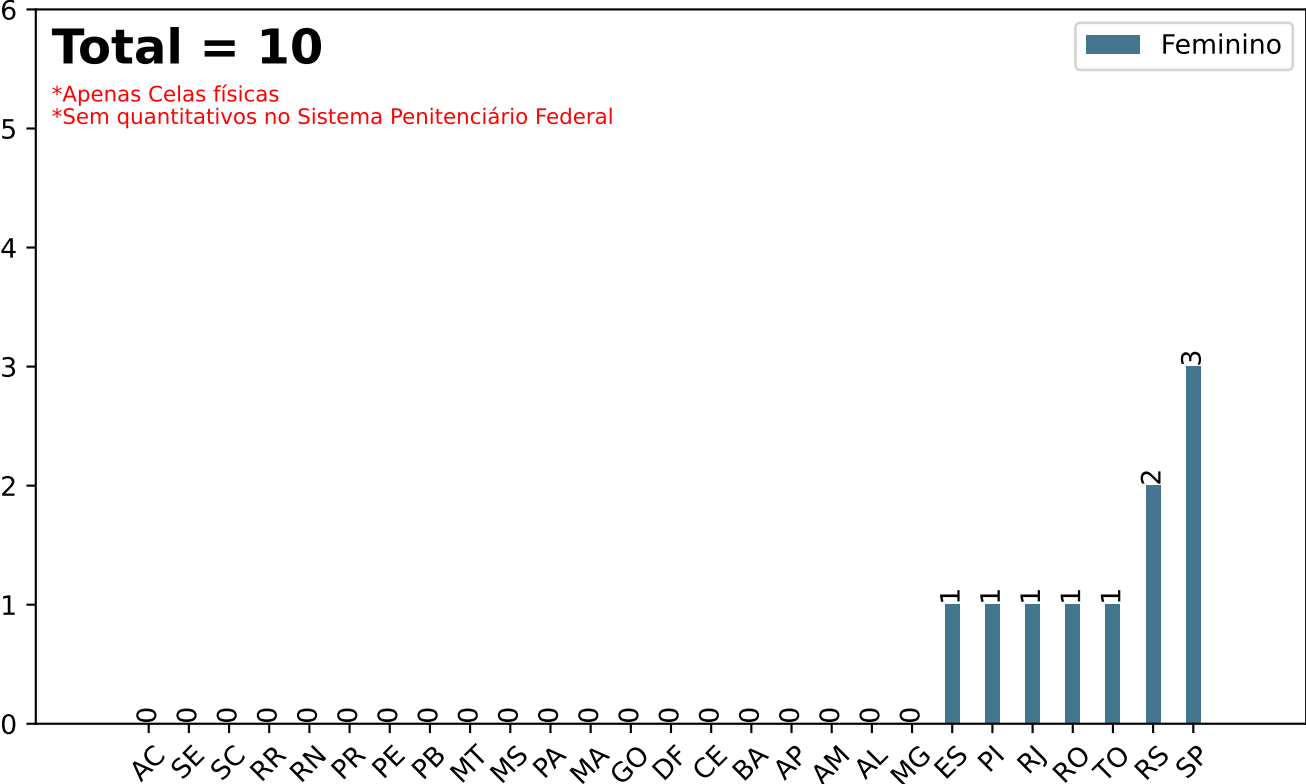
15º ciclo SISDEPEN - Período de referência: Julho a Dezembro de 2023

#### Total de presos cadeirantes dentre os deficientes físicos em 31/12/2023

#### Total de cadeirantes - Masculino



#### Total de cadeirantes - Feminino



# Secretaria Nacional de Políticas Penais

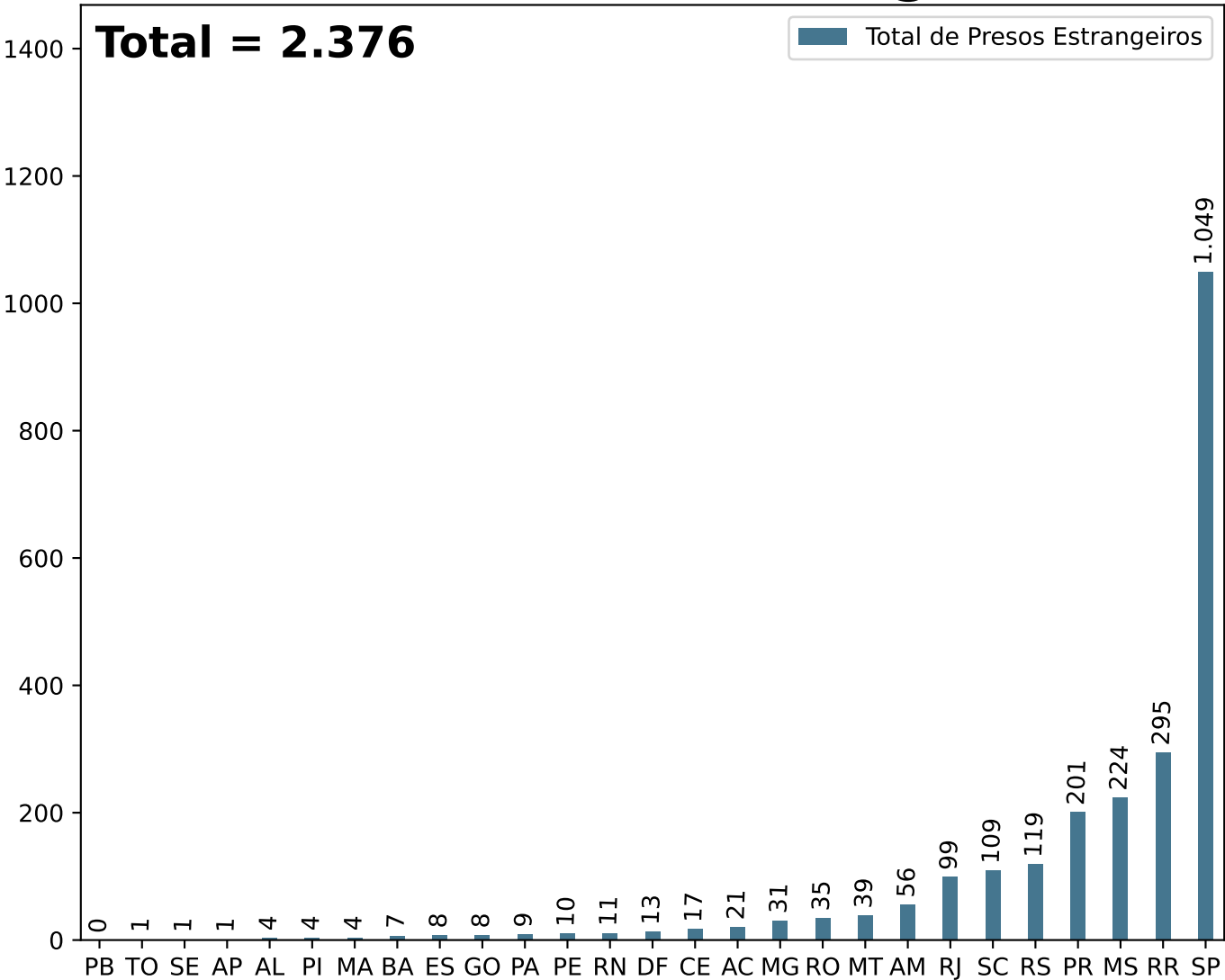
## Diretoria de Inteligência Penitenciária

### Dados Estatísticos do Sistema Penitenciário

15º ciclo SISDEPEN - Período de referência: Julho a Dezembro de 2023

#### Total de Presos Estrangeiros em 31/12/2023

### Total de Presos Estrangeiros



\*Apenas Celas físicas

\*Adicionalmente, no Sistema Penitenciário Federal, são estes os quantitativos:

**DF: 5, MS: 1, RO: 2, RN: 2, PR: 2. Total = 12**

UF	Estrangeiros	UF	Estrangeiros	UF	Estrangeiros
AC	21	MA	4	RJ	99
AL	4	MG	31	RN	11
AM	56	MS	224	RO	35
AP	1	MT	39	RR	295
BA	7	PA	9	RS	119
CE	17	PB	0	SC	109
DF	13	PE	10	SE	1
ES	8	PI	4	SP	1.049
GO	8	PR	201	TO	1

# Secretaria Nacional de Políticas Penais

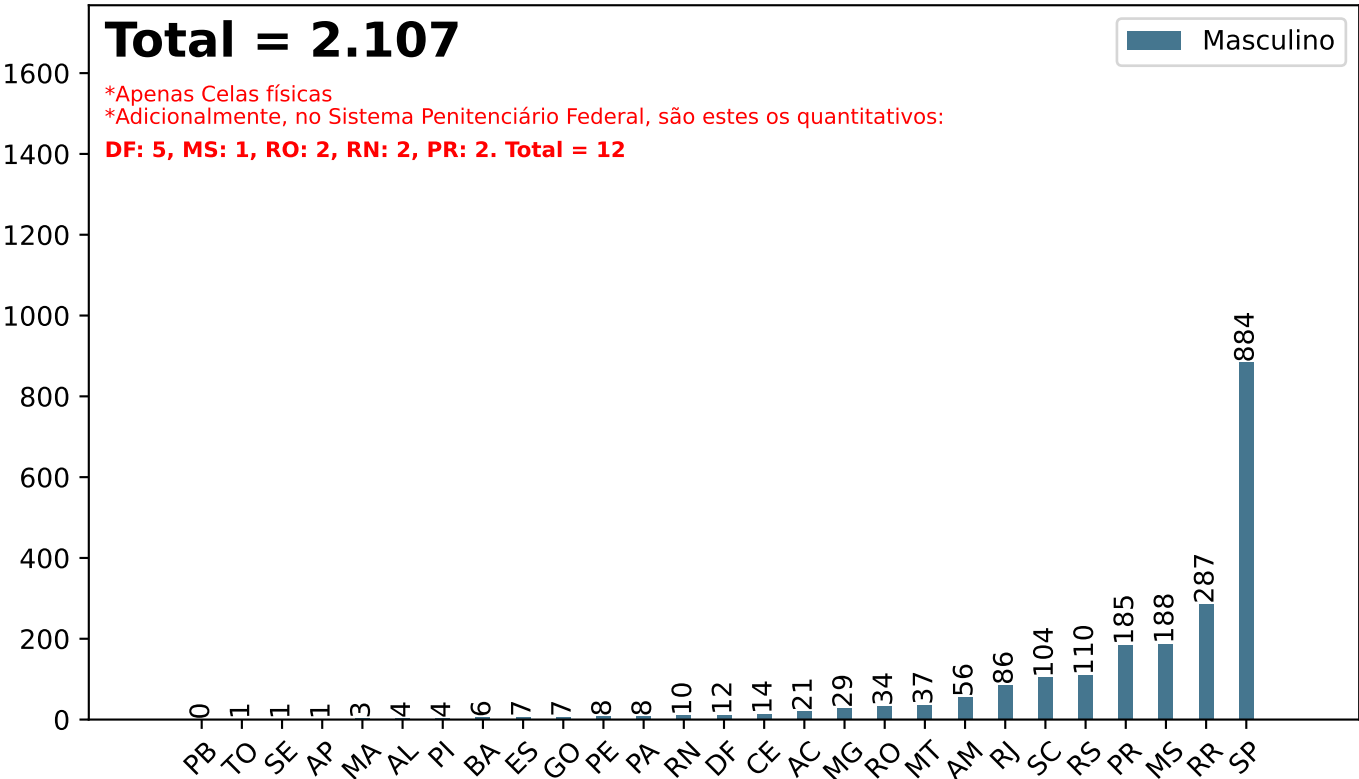
## Diretoria de Inteligência Penitenciária

### Dados Estatísticos do Sistema Penitenciário

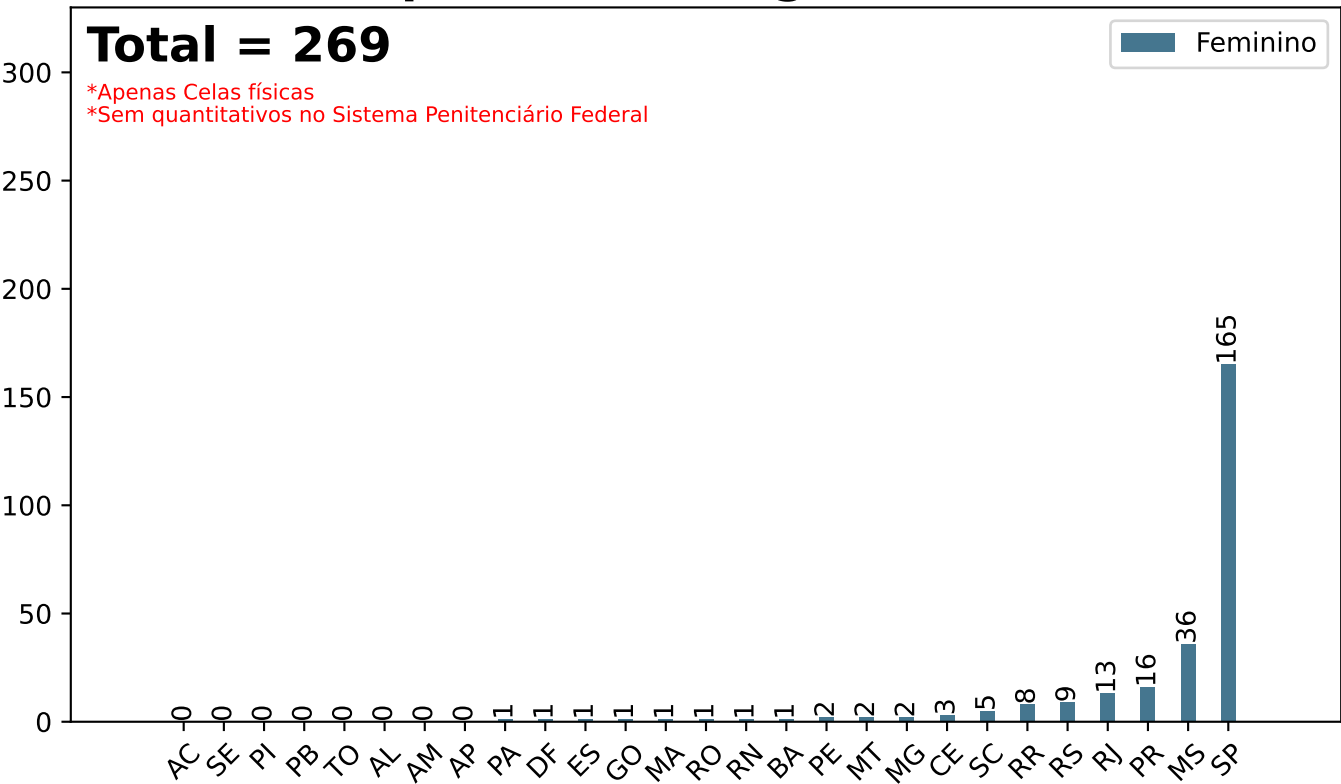
15º ciclo SISDEPEN - Período de referência: Julho a Dezembro de 2023

#### Total de presos estrangeiros em 31/12/2023

#### Total de presos estrangeiros - Masculino



#### Total de presos estrangeiros - Feminino





# Secretaria Nacional de Políticas Penais

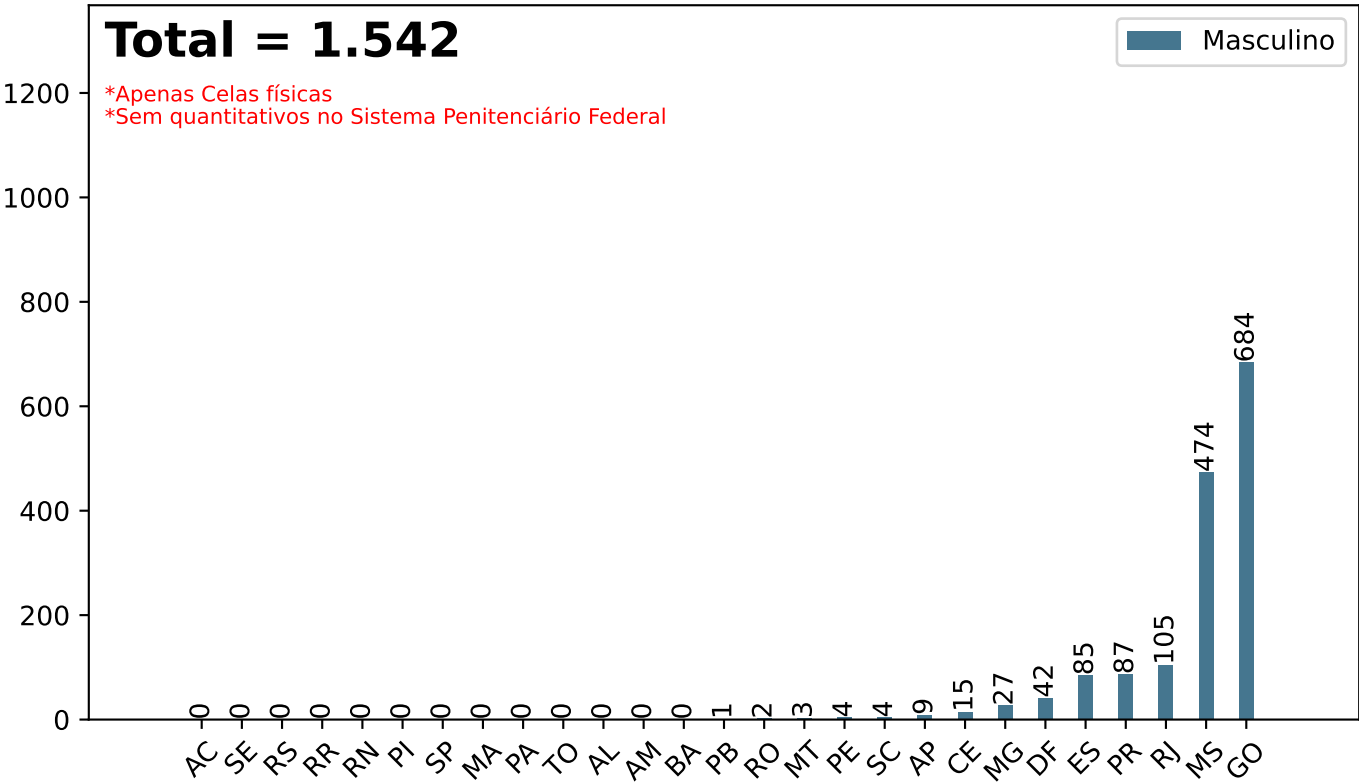
## Diretoria de Inteligência Penitenciária

### Dados Estatísticos do Sistema Penitenciário


15º ciclo SISDEPEN - Período de referência: Julho a Dezembro de 2023

#### Total de presos sem informação sobre a nacionalidade em 31/12/2023

#### Total de presos sem informação sobre a nacionalidade - Masculino



#### Total de presos sem informação sobre a nacionalidade - Feminino



# Secretaria Nacional de Políticas Penais

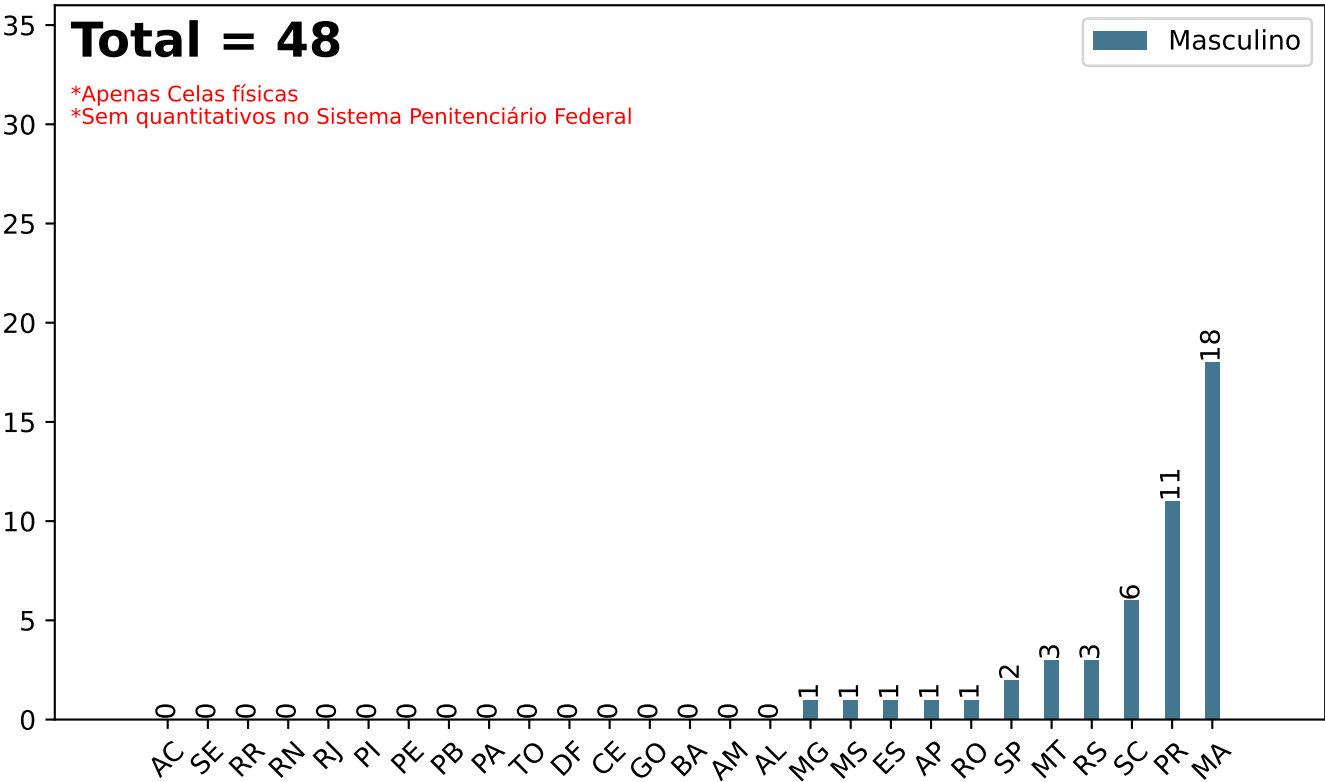
## Diretoria de Inteligência Penitenciária

### Dados Estatísticos do Sistema Penitenciário

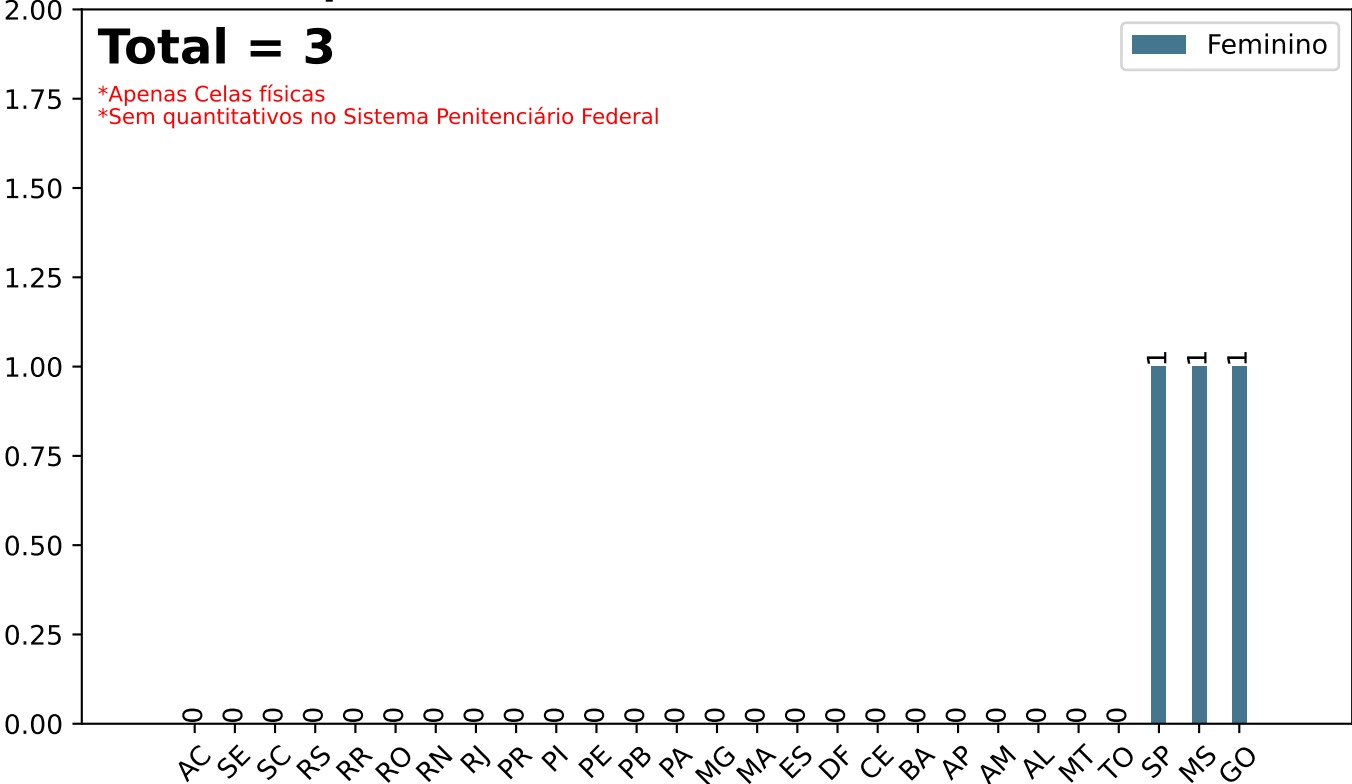
15º ciclo SISDEPEN - Período de referência: Julho a Dezembro de 2023

#### Total de presos Brasileiros Naturalizados em 31/12/2023

##### Total de presos Brasileiros Naturalizados - Masculino



##### Total de presos Brasileiros Naturalizados - Feminino



# Secretaria Nacional de Políticas Penais

## Diretoria de Inteligência Penitenciária

15º ciclo SISDEPEN - Período de referência: Julho a Dezembro de 2023

Presos por nacionalidade em 31/12/2023

UF	África do Sul	Albânia	Alemanha	Angola	Argentina	Austrália	Bangladesh	Benin	Bolívia	Bulgária	Burundi	Bélgica	Cabo Verde	Camarões	Canadá
AC	0	0	0	0	1	0	0	0	4	0	0	0	0	0	0
AL	0	0	0	0	0	0	0	0	0	0	0	1	0	0	0
AM	0	0	0	0	0	0	0	0	0	0	0	0	0	0	0
AP	0	0	0	0	0	0	0	0	0	0	0	0	0	0	0
BA	0	0	0	0	0	0	0	0	0	0	0	0	0	0	0
CE	0	0	0	0	0	0	0	0	2	0	0	1	1	0	0
DF	1	0	0	0	0	0	0	0	0	0	0	0	0	1	0
ES	0	0	0	0	1	0	0	0	0	0	0	0	0	0	0
GO	1	0	0	0	0	0	1	0	0	0	0	0	0	0	0
MA	0	0	0	0	0	0	0	0	1	0	0	0	0	0	0
MG	0	0	0	0	0	0	0	0	3	0	0	0	0	0	0
MS	0	0	0	0	1	0	0	0	82	0	0	0	0	0	0
MT	1	0	0	0	1	0	0	0	23	0	0	0	0	0	0
PA	0	0	0	0	0	0	0	0	0	0	0	0	0	0	0
PB	0	0	0	0	0	0	0	0	0	0	0	0	0	0	0
PE	0	0	2	0	1	0	0	0	0	0	0	0	0	0	0
PI	0	0	0	0	0	0	0	0	0	0	0	0	0	0	0
PR	0	0	0	0	16	0	0	0	1	0	0	0	0	0	0
RJ	1	1	2	3	8	0	0	1	2	0	0	0	0	0	0
RN	0	0	0	0	0	0	0	0	0	0	0	0	0	0	0
RO	0	0	0	0	0	0	0	0	18	0	0	0	0	0	0
RR	0	0	0	0	0	0	0	0	0	0	0	0	0	0	0
RS	2	0	0	0	21	0	0	0	4	0	0	0	0	0	0
SC	0	0	1	1	15	0	0	0	1	0	0	0	0	0	0
SE	0	0	0	0	1	0	0	0	0	0	0	0	0	0	0
SP	24	1	2	18	23	1	2	0	244	1	4	0	1	1	1
TO	0	0	0	0	0	0	0	0	0	0	0	0	0	0	0
SPF	0	0	0	0	2	0	0	0	0	0	0	0	0	0	0
Total	30	2	7	22	91	1	3	1	385	1	4	2	2	2	1

\*Apenas Celas físicas.

\*SPF = Sistema Penitenciário Federal.

SISDEPEN - DIPEN/SENAPPEN - PRESOS EM CELA FÍSICA

# Secretaria Nacional de Políticas Penais

## Diretoria de Inteligência Penitenciária

15º ciclo SISDEPEN - Período de referência: Julho a Dezembro de 2023

Presos por nacionalidade em 31/12/2023

UF	Cazaquistão	Chile	China	Colômbia	Coreia do Sul	Cuba	E.U.A	Equador	Eslováquia	Espanha	Filipinas	França	Gana	Geórgia	Grécia
AC	0	0	0	2	0	0	0	0	0	0	0	0	0	0	0
AL	0	0	0	0	0	0	0	0	0	1	0	0	0	0	0
AM	0	0	0	22	0	0	0	0	0	0	0	0	0	0	0
AP	0	0	0	0	0	0	0	0	0	0	0	0	0	0	0
BA	0	1	0	0	0	0	0	0	0	1	0	1	0	0	0
CE	0	1	0	1	0	0	0	0	0	1	0	0	1	0	0
DF	0	1	0	1	0	0	1	0	0	1	0	0	0	0	0
ES	0	2	0	0	0	1	0	0	0	0	0	0	0	0	0
GO	0	2	0	0	0	0	0	0	0	0	0	2	0	0	0
MA	0	0	0	1	0	0	0	0	0	0	0	0	0	0	0
MG	0	2	0	7	0	0	0	0	0	1	0	0	0	0	0
MS	0	0	0	1	0	0	0	2	0	0	0	0	0	0	0
MT	0	0	0	1	0	0	0	0	0	0	0	0	0	0	0
PA	0	0	0	3	0	0	0	0	0	0	0	0	0	0	0
PB	0	0	0	0	0	0	0	0	0	0	0	0	0	0	0
PE	0	0	0	3	0	0	0	0	0	0	0	0	0	0	0
PI	0	0	0	4	0	0	0	0	0	0	0	0	0	0	0
PR	0	2	0	2	0	0	0	0	0	0	0	0	0	0	0
RJ	0	15	1	17	0	0	2	0	0	5	0	1	1	0	0
RN	0	1	0	0	0	0	2	0	0	0	0	0	0	0	0
RO	0	0	0	1	0	0	0	3	0	0	0	0	0	0	0
RR	0	0	0	5	0	1	0	0	0	0	0	0	0	0	0
RS	0	0	1	0	0	0	0	0	0	0	0	0	0	1	0
SC	1	1	1	3	0	1	0	0	0	2	1	0	0	0	0
SE	0	0	0	0	0	0	0	0	0	0	0	0	0	0	0
SP	0	54	20	119	2	3	2	8	1	11	2	1	1	0	2
TO	0	1	0	0	0	0	0	0	0	0	0	0	0	0	0
SPF	0	0	0	0	0	0	0	0	0	0	0	0	0	0	0
Total	1	83	23	193	2	6	7	13	1	23	3	5	3	1	2

\*Apenas Celas físicas.

\*SPF = Sistema Penitenciário Federal.

SISDEPEN - DIPEN/SENAPPEN - PRESOS EM CELA FÍSICA

# Secretaria Nacional de Políticas Penais

## Diretoria de Inteligência Penitenciária

15º ciclo SISDEPEN - Período de referência: Julho a Dezembro de 2023

Presos por nacionalidade em 31/12/2023

UF	Guiana	Guiné	Guiné Bissau	Haiti	Honduras	Hungria	Índia	Indonésia	Inglaterra	Irã	Israel	Itália	Japão	Letônia	Libéria
AC	0	0	0	0	0	0	0	0	0	0	0	0	0	0	0
AL	0	0	0	0	0	0	0	0	0	0	0	1	0	0	0
AM	1	0	0	0	0	0	0	0	0	0	0	0	0	0	0
AP	0	0	0	0	0	0	0	0	0	0	0	0	0	0	0
BA	0	0	0	0	0	0	0	0	0	0	0	2	0	0	0
CE	0	0	0	1	1	0	0	0	0	0	0	1	0	0	0
DF	0	0	0	2	0	0	0	0	0	0	0	0	0	0	0
ES	0	0	0	1	0	0	0	0	0	0	0	0	0	0	0
GO	0	0	0	1	0	0	0	0	0	0	0	0	0	0	0
MA	0	0	0	0	0	0	0	0	0	0	0	0	0	0	0
MG	0	0	0	3	0	0	0	0	0	0	0	0	0	0	0
MS	0	0	0	2	0	0	0	0	0	0	0	0	1	0	0
MT	0	0	0	0	0	0	0	0	0	0	0	0	0	0	0
PA	0	0	0	0	0	0	0	0	0	0	0	0	0	0	0
PB	0	0	0	0	0	0	0	0	0	0	0	0	0	0	0
PE	0	0	0	0	0	0	0	0	0	0	0	0	0	0	0
PI	0	0	0	0	0	0	0	0	0	0	0	0	0	0	0
PR	0	0	1	5	0	0	0	0	0	0	0	1	1	0	0
RJ	0	0	0	0	0	0	0	0	0	0	0	2	0	0	0
RN	0	0	0	0	0	0	0	0	0	0	0	3	0	0	0
RO	0	0	0	1	0	0	0	0	0	0	0	0	0	0	0
RR	5	0	0	0	0	0	0	0	0	0	0	0	0	0	0
RS	0	0	0	1	0	0	1	0	0	0	1	0	0	0	0
SC	0	0	0	17	0	0	0	0	2	0	0	0	0	0	0
SE	0	0	0	0	0	0	0	0	0	0	0	0	0	0	0
SP	4	1	10	8	1	3	0	2	2	0	1	6	3	8	2
TO	0	0	0	0	0	0	0	0	0	0	0	0	0	0	0
SPF	0	0	0	0	0	0	0	0	0	1	0	3	0	0	0
Total	10	1	11	42	2	3	1	2	4	1	2	19	5	8	2

\*Apenas Celas físicas.

\*SPF = Sistema Penitenciário Federal.

SISDEPEN - DIPEN/SENAPPEN - PRESOS EM CELA FÍSICA

# Secretaria Nacional de Políticas Penais

## Diretoria de Inteligência Penitenciária

15º ciclo SISDEPEN - Período de referência: Julho a Dezembro de 2023

Presos por nacionalidade em 31/12/2023

UF	Lituânia	Líbano	Malásia	Marrocos	Moldávia	Moçambique	México	Namíbia	Nicarágua	Nigéria	Nova Zelândia	Paraguai	Países Baixos/ Holanda	Peru	Polónia
AC	0	0	0	0	0	0	0	0	0	0	0	0	0	12	0
AL	0	0	0	0	0	0	0	0	0	0	0	0	0	0	0
AM	0	0	0	0	0	0	0	0	0	0	0	0	0	12	0
AP	0	0	0	0	0	0	0	0	0	0	0	0	0	0	0
BA	0	0	0	0	0	0	0	0	0	0	0	0	0	0	0
CE	0	0	0	0	0	0	0	0	0	0	0	0	0	2	0
DF	0	0	0	0	0	0	1	0	0	0	0	1	0	1	0
ES	0	0	0	0	0	0	1	0	0	0	0	1	0	1	0
GO	0	0	0	0	0	0	0	0	0	0	0	1	0	0	0
MA	0	0	0	0	0	0	0	0	0	0	0	1	0	1	0
MG	0	0	0	0	0	0	1	0	0	1	0	3	0	4	0
MS	0	0	0	0	0	0	1	0	0	1	0	121	1	1	0
MT	0	0	0	0	0	0	0	0	0	0	0	3	0	1	0
PA	0	0	0	1	0	0	0	0	0	0	0	0	0	2	0
PB	0	0	0	0	0	0	0	0	0	0	0	0	0	0	0
PE	0	0	0	0	0	0	0	0	0	0	0	1	0	0	0
PI	0	0	0	0	0	0	0	0	0	0	0	0	0	0	0
PR	0	3	0	1	0	0	0	0	0	2	0	151	0	1	0
RJ	0	0	1	1	0	0	1	0	0	1	0	7	4	6	1
RN	0	0	0	0	0	0	0	0	0	0	0	1	0	2	0
RO	0	0	0	0	0	0	0	0	0	1	0	1	0	2	0
RR	0	0	0	0	0	0	0	0	0	1	0	0	0	1	0
RS	0	0	0	0	0	0	0	0	0	0	0	18	0	1	0
SC	0	0	0	0	0	1	0	0	0	0	0	21	0	2	0
SE	0	0	0	0	0	0	0	0	0	0	0	0	0	0	0
SP	1	8	6	6	1	5	6	5	1	114	2	97	2	76	4
TO	0	0	0	0	0	0	0	0	0	0	0	0	0	0	0
SPF	0	0	0	0	0	0	0	0	0	0	0	3	1	0	0
Total	1	11	7	9	1	6	11	5	1	121	2	431	8	128	5

\*Apenas Celas físicas.

\*SPF = Sistema Penitenciário Federal.

SISDEPEN - DIPEN/SENAPPEN - PRESOS EM CELA FÍSICA

# Secretaria Nacional de Políticas Penais

## Diretoria de Inteligência Penitenciária

15º ciclo SISDEPEN - Período de referência: Julho a Dezembro de 2023

Presos por nacionalidade em 31/12/2023

UF	Portugal	República Dominicana	República do Congo	Romênia	Rússia	Senegal	Serra Leoa	Suriname	Suíça	Sérvia	Síria	Tailândia	Tanzânia	Togo	Tunísia
AC	1	0	0	0	0	0	0	0	0	0	0	0	0	0	0
AL	0	0	0	0	0	0	0	0	0	0	0	0	0	0	0
AM	1	0	0	0	0	0	0	0	0	0	0	0	0	0	0
AP	0	0	0	0	0	0	0	0	0	0	0	0	0	0	0
BA	0	0	0	0	0	1	0	0	0	0	0	0	0	0	0
CE	2	1	0	0	0	0	0	0	0	0	0	0	0	0	0
DF	1	0	0	0	0	0	0	0	0	0	0	0	0	0	0
ES	0	0	0	0	0	0	0	0	0	0	0	0	0	0	0
GO	0	0	0	0	0	0	0	0	0	0	0	0	0	0	0
MA	0	0	0	0	0	0	0	0	0	0	0	0	0	0	0
MG	2	1	0	0	0	0	0	0	0	0	0	0	0	0	0
MS	0	0	0	0	0	0	0	0	0	0	0	0	0	0	0
MT	0	0	0	0	0	0	0	0	0	0	0	0	0	0	0
PA	0	0	0	0	0	0	0	0	0	0	0	0	0	0	0
PB	0	0	0	0	0	0	0	0	0	0	0	0	0	0	0
PE	1	0	0	0	0	0	0	0	0	0	0	0	0	0	0
PI	0	0	0	0	0	0	0	0	0	0	0	0	0	0	0
PR	1	0	0	0	0	1	0	0	0	0	0	0	0	0	0
RJ	6	0	1	0	3	0	0	0	0	0	0	0	0	0	0
RN	0	0	0	0	0	0	0	0	0	0	0	0	0	0	0
RO	0	0	0	0	0	0	0	0	0	0	0	0	0	0	0
RR	1	0	0	1	0	0	0	1	0	0	0	0	0	0	0
RS	0	0	0	0	0	0	0	0	0	0	0	0	0	0	0
SC	0	0	0	0	0	1	0	0	0	0	0	0	0	0	0
SE	0	0	0	0	0	0	0	0	0	0	0	0	0	0	0
SP	15	4	4	0	3	6	2	3	2	2	1	2	22	1	1
TO	0	0	0	0	0	0	0	0	0	0	0	0	0	0	0
SPF	0	0	0	0	1	0	0	0	0	0	0	0	0	0	0
Total	31	6	5	1	7	9	2	4	2	2	1	2	22	1	1

\*Apenas Celas físicas.

\*SPF = Sistema Penitenciário Federal.

SISDEPEN - DIPEN/SENAPPEN - PRESOS EM CELA FÍSICA

# Secretaria Nacional de Políticas Penais

## Diretoria de Inteligência Penitenciária

15º ciclo SISDEPEN - Período de referência: Julho a Dezembro de 2023

**Presos por nacionalidade em 31/12/2023**

UF	Turquia	Ucrânia	Uganda	Uruguai	Venezuela
AC	0	0	0	0	1
AL	0	0	0	0	1
AM	0	0	0	0	20
AP	0	0	0	0	1
BA	0	0	0	1	0
CE	0	0	0	0	1
DF	0	0	0	0	1
ES	0	0	0	0	0
GO	0	0	0	0	0
MA	0	0	0	0	0
MG	0	0	0	0	3
MS	0	0	0	2	8
MT	0	0	0	0	9
PA	0	0	0	0	3
PB	0	0	0	0	0
PE	0	0	0	0	2
PI	0	0	0	0	0
PR	0	0	0	2	10
RJ	0	0	0	3	2
RN	0	0	0	0	2
RO	0	0	0	0	8
RR	0	0	0	0	279
RS	0	0	0	57	11
SC	0	0	0	6	31
SE	0	0	0	0	0
SP	5	3	1	7	31
TO	0	0	0	0	0
SPF	0	0	0	0	1
Total	5	3	1	78	425

\*Apenas Celas físicas.

\*SPF = Sistema Penitenciário Federal.

**SISDEPEN - DIPEN/SENAPPEN - PRESOS EM CELA FÍSICA**



# Secretaria Nacional de Políticas Penais

## Diretoria de Inteligência Penitenciária

15º ciclo SISDEPEN - Período de referência: Julho a Dezembro de 2023

Presos por faixa etária em 31/12/2023

18 a 24 anos				25 a 29 anos			30 a 34 anos			35 a 45 anos			46 a 60 anos			61 a 70 anos			Mais de 70 anos			Idade não informada		
UF	Masculino	Feminino	Total	Masculino	Feminino	Total	Masculino	Feminino	Total	Masculino	Feminino	Total	Masculino	Feminino	Total	Masculino	Feminino	Total	Masculino	Feminino	Total	Masculino	Feminino	Total
AC	1.623	55	1.678	1.275	67	1.342	796	33	829	877	42	919	241	10	251	37	0	37	17	0	17	374	1	375
AL	903	21	924	1.293	31	1.324	862	36	898	1.101	34	1.135	452	23	475	92	1	93	25	0	25	0	0	0
AM	1.132	33	1.165	1.326	27	1.353	1.042	25	1.067	1.045	34	1.079	322	19	341	70	1	71	16	0	16	3	0	3
AP	428	16	444	754	17	771	501	10	511	591	20	611	170	8	178	11	0	11	1	1	2	2	0	2
BA	2.445	76	2.521	2.839	71	2.910	2.215	53	2.268	2.912	94	3.006	1.290	39	1.329	194	3	197	51	2	53	325	4	329
CE	4.297	175	4.472	4.994	209	5.203	3.899	131	4.030	4.725	222	4.947	1.862	94	1.956	300	6	306	72	2	74	0	0	0
DF	2.399	70	2.469	3.426	115	3.541	2.942	115	3.057	4.361	148	4.509	1.567	60	1.627	254	7	261	0	0	0	5	0	5
ES	4.299	96	4.395	5.346	108	5.454	4.308	95	4.403	5.079	184	5.263	1.809	7	1.816	414	0	414	100	0	100	48	0	48
GO	2.334	112	2.446	3.888	170	4.058	3.440	165	3.605	4.619	225	4.844	1.868	93	1.961	399	9	408	96	1	97	2.581	152	2.733
MA	2.626	66	2.692	2.646	63	2.709	1.949	49	1.998	2.562	96	2.658	984	42	1.026	148	3	151	36	0	36	25	30	55
MG	10.149	359	10.508	14.308	461	14.769	12.671	481	13.152	17.334	840	18.174	6.348	318	6.666	958	38	996	172	3	175	43	7	50
MS	1.878	162	2.040	3.213	204	3.417	3.268	229	3.497	5.106	327	5.433	2.041	129	2.170	408	12	420	35	1	36	405	1	406
MT	2.162	149	2.311	2.362	113	2.475	1.965	97	2.062	2.788	134	2.922	1.136	53	1.189	219	3	222	16	0	16	21	0	21
PA	3.832	207	4.039	3.848	193	4.041	3.303	117	3.420	2.504	103	2.607	1.161	27	1.188	363	6	369	33	1	34	26	3	29
PB	2.162	81	2.243	2.817	126	2.943	2.102	128	2.230	2.659	159	2.818	1.063	55	1.118	204	7	211	48	2	50	182	0	182
PE	5.489	155	5.644	6.339	185	6.524	5.066	202	5.268	5.597	264	5.861	2.222	105	2.327	355	16	371	113	4	117	54	3	57
PI	1.318	42	1.360	1.479	44	1.523	1.085	34	1.119	1.577	63	1.640	602	26	628	129	1	130	21	0	21	20	0	20
PR	4.800	220	5.020	7.148	350	7.498	6.316	307	6.623	7.989	423	8.412	3.342	212	3.554	663	23	686	168	1	169	218	43	261
RJ	9.398	266	9.664	10.895	259	11.154	8.234	281	8.515	9.458	435	9.893	4.069	268	4.337	745	34	779	209	3	212	760	0	760
RN	1.307	53	1.360	1.717	70	1.787	1.326	58	1.384	1.713	92	1.805	577	37	614	87	6	93	26	0	26	0	0	0
RO	1.099	55	1.154	1.479	64	1.543	1.322	42	1.364	1.828	87	1.915	685	40	725	80	6	86	16	0	16	188	64	252
RR	414	28	442	747	39	786	599	24	623	852	50	902	362	15	377	80	2	82	16	0	16	0	0	0
RS	5.004	227	5.231	6.949	315	7.264	6.387	276	6.663	9.774	455	10.229	3.803	216	4.019	671	25	696	157	3	160	15	0	15
SC	3.703	223	3.926	5.145	246	5.391	4.752	225	4.977	6.796	386	7.182	2.836	174	3.010	476	18	494	123	3	126	2	0	2
SE	1.139	30	1.169	1.611	63	1.674	1.212	36	1.248	1.496	51	1.547	487	43	530	83	1	84	15	0	15	10	0	10
SP	33.866	1.209	35.075	39.927	1.623	41.550	37.244	1.591	38.835	53.057	2.849	55.906	20.592	1.165	21.757	2.946	137	3.083	660	18	678	186	0	186
TO	668	21	689	742	15	757	540	18	558	704	17	721	329	4	333	63	1	64	17	0	17	233	0	233
SPF	0	0	0	14	0	14	89	0	89	252	0	252	141	0	141	8	0	8	0	0	0	13	0	13
Total	110.874	4.207	115.081	138.527	5.248	143.775	119.435	4.858	124.293	159.356	7.834	167.190	62.361	3.282	65.643	10.457	366	10.823	2.259	45	2.304	5.739	308	6.047

\*Apenas Celas físicas.

\*SPF = Sistema Penitenciário Federal.

SISDEPEN - DIPEN/SENAPPEN - PRESOS EM CELA FÍSICA

# Secretaria Nacional de Políticas Penais

## Diretoria de Inteligência Penitenciária

15º ciclo SISDEPEN - Período de referência: Julho a Dezembro de 2023

Presos por cor de pele/raça/etnia em 31/12/2023

Branco			Preto			Pardo			Amarelo			Indígena			Não informado			
UF	Masculino	Feminino	Total	Masculino	Feminino	Total	Masculino	Feminino	Total	Masculino	Feminino	Total	Masculino	Feminino	Total	Masculino	Feminino	Total
AC	338	16	354	389	13	402	4.217	175	4.392	63	0	63	45	0	45	177	3	180
AL	1.411	20	1.431	737	11	748	2.519	115	2.634	0	0	0	16	0	16	45	0	45
AM	389	14	403	314	15	329	4.133	109	4.242	23	0	23	75	1	76	21	0	21
AP	245	9	254	479	12	491	1.641	48	1.689	6	0	6	0	0	0	87	3	90
BA	1.149	34	1.183	3.026	69	3.095	7.494	238	7.732	39	1	40	22	0	22	531	0	531
CE	2.303	82	2.385	2.163	94	2.257	15.362	659	16.021	136	4	140	33	0	33	150	0	150
DF	2.409	79	2.488	2.917	104	3.021	8.381	329	8.710	34	3	37	5	0	5	820	0	820
ES	2.894	110	3.004	4.336	52	4.388	11.089	328	11.417	84	0	84	16	0	16	798	0	798
GO	3.633	194	3.827	3.349	134	3.483	9.138	433	9.571	100	5	105	6	0	6	2.928	158	3.086
MA	1.278	53	1.331	2.159	41	2.200	7.114	245	7.359	212	8	220	10	0	10	203	2	205
MG	14.082	652	14.734	15.342	585	15.927	29.832	1.148	30.980	824	37	861	38	9	47	1.384	77	1.461
MS	4.283	239	4.522	1.638	84	1.722	8.129	689	8.818	29	3	32	349	28	377	739	6	745
MT	2.141	101	2.242	1.741	97	1.838	6.200	340	6.540	137	2	139	19	2	21	53	7	60
PA	2.937	156	3.093	3.515	76	3.591	8.127	425	8.552	401	0	401	12	0	12	62	0	62
PB	2.271	80	2.351	1.444	84	1.528	7.187	403	7.590	30	0	30	15	0	15	191	0	191
PE	2.850	154	3.004	4.517	223	4.740	16.978	552	17.530	137	2	139	40	1	41	604	0	604
PI	789	65	854	966	39	1.005	3.381	98	3.479	37	0	37	0	0	0	825	8	833
PR	8.966	700	9.666	1.983	176	2.159	6.173	357	6.530	98	2	100	18	0	18	3.227	171	3.398
RJ	7.188	354	7.542	8.537	286	8.823	13.946	494	14.440	186	2	188	7	3	10	820	45	865
RN	1.221	68	1.289	848	39	887	4.666	209	4.875	12	0	12	6	0	6	0	0	0
RO	1.050	52	1.102	840	45	885	4.048	168	4.216	48	5	53	22	0	22	242	78	320
RR	301	13	314	456	10	466	2.121	114	2.235	0	0	0	157	19	176	0	0	0
RS	21.071	986	22.057	4.325	190	4.515	6.951	306	7.257	221	19	240	153	7	160	4	2	6
SC	14.161	784	14.945	2.239	84	2.323	6.938	382	7.320	383	13	396	101	11	112	8	1	9
SE	306	24	330	429	21	450	2.048	166	2.214	51	3	54	13	0	13	437	9	446
SP	70.355	3.403	73.758	25.152	935	26.087	90.145	4.246	94.391	2.631	7	2.638	9	1	10	186	0	186
TO	509	17	526	754	18	772	2.167	46	2.213	45	0	45	12	0	12	107	0	107
SPF	167	0	167	51	0	51	255	0	255	1	0	1	0	0	0	32	0	32
Total	170.697	8.459	179.156	94.646	3.537	98.183	290.380	12.822	303.202	5.968	116	6.084	1.199	82	1.281	14.681	570	15.251

\*Apenas Celas físicas.

\*SPF = Sistema Penitenciário Federal.

SISDEPEN - DIPEN/SENAPPEN - PRESOS EM CELA FÍSICA

# Secretaria Nacional de Políticas Penais

## Diretoria de Inteligência Penitenciária

15º ciclo SISDEPEN - Período de referência: Julho a Dezembro de 2023

**Presos por procedência (endereço antes da entrada no sistema prisional) em 31/12/2023**

**Área urbana- Municípios do interior**

**Área Urbana - Municípios em regiões metropolitanas**

**Zona Rural**

UF	Masculino	Feminino	Total	Masculino	Feminino	Total	Masculino	Feminino	Total
AC	1.558	130	1.688	671	77	748	355	1	356
AL	1.982	63	2.045	2.463	74	2.537	283	9	292
AM	1.097	36	1.133	3.804	99	3.903	55	4	59
AP	0	0	0	12	0	12	0	0	0
BA	4.957	195	5.152	811	85	896	294	11	305
CE	225	81	306	1.678	4	1.682	32	4	36
DF	0	0	0	0	0	0	0	0	0
ES	4.224	38	4.262	4.542	403	4.945	1.137	49	1.186
GO	2.259	238	2.497	386	29	415	167	16	183
MA	2.312	53	2.365	7.585	269	7.854	1.079	27	1.106
MG	3.197	172	3.369	55.523	2.216	57.739	3.252	119	3.371
MS	2.255	598	2.853	565	104	669	65	2	67
MT	637	105	742	90	0	90	62	0	62
PA	8.567	409	8.976	4.603	202	4.805	1.900	46	1.946
PB	3.338	140	3.478	1.652	49	1.701	850	12	862
PE	5.543	192	5.735	5.217	16	5.233	909	85	994
PI	1.523	97	1.620	1.469	105	1.574	526	8	534
PR	7.842	556	8.398	2.406	561	2.967	1.350	31	1.381
RJ	781	10	791	2.656	21	2.677	221	2	223
RN	348	17	365	1.053	68	1.121	105	5	110
RO	3.789	328	4.117	2.737	5	2.742	171	25	196
RR	42	0	42	46	0	46	21	0	21
RS	735	47	782	15	55	70	76	10	86
SC	2.406	73	2.479	261	25	286	53	0	53
SE	549	0	549	523	0	523	0	0	0
SP	94.016	4.708	98.724	74.748	3.796	78.544	3.707	57	3.764
TO	896	31	927	898	39	937	203	6	209
SPF	54	0	54	123	0	123	0	0	0
Total	155.132	8.317	163.449	176.537	8.302	184.839	16.873	529	17.402

\*Apenas Celas físicas.

\*SPF = Sistema Penitenciário Federal.

**SISDEPEN - DIPEN/SENAPPEN - PRESOS EM CELA FÍSICA**

Página 87

# Secretaria Nacional de Políticas Penais

## Diretoria de Inteligência Penitenciária

15º ciclo SISDEPEN - Período de referência: Julho a Dezembro de 2023

Presos por Estado Civil em 31/12/2023

Solteiro/a				União estável/amasiado			Casado/a			Separado/a judicialmente			Divorciado/a			Viúvo/a			Não informado		
UF	Masculino	Feminino	Total	Masculino	Feminino	Total	Masculino	Feminino	Total	Masculino	Feminino	Total	Masculino	Feminino	Total	Masculino	Feminino	Total	Masculino	Feminino	Total
AC	2.609	105	2.714	1.300	57	1.357	432	32	464	17	0	17	22	2	24	12	4	16	296	8	304
AL	2.019	82	2.101	1.867	41	1.908	579	12	591	1	1	2	182	6	188	15	4	19	65	0	65
AM	2.548	97	2.645	1.771	23	1.794	438	14	452	3	0	3	34	1	35	79	3	82	83	1	84
AP	901	38	939	1.347	23	1.370	103	3	106	1	0	1	10	0	10	2	0	2	94	8	102
BA	7.320	221	7.541	1.998	79	2.077	763	29	792	56	0	56	101	3	104	31	10	41	1.051	0	1.051
CE	14.168	611	14.779	3.524	126	3.650	1.890	52	1.942	192	6	198	212	20	232	73	24	97	90	0	90
DF	10.298	382	10.680	1.957	58	2.015	1.364	32	1.396	0	1	1	392	19	411	83	8	91	860	15	875
ES	5.877	380	6.257	3.209	167	3.376	1.492	49	1.541	151	8	159	348	27	375	160	22	182	4.264	54	4.318
GO	11.022	493	11.515	2.734	144	2.878	1.787	85	1.872	48	7	55	289	18	307	68	14	82	2.883	159	3.042
MA	6.707	188	6.895	2.566	77	2.643	514	17	531	97	2	99	54	2	56	43	5	48	995	58	1.053
MG	42.161	1.614	43.775	9.600	327	9.927	6.170	260	6.430	453	20	473	1.017	85	1.102	272	54	326	2.310	135	2.445
MS	6.607	537	7.144	5.794	372	6.166	1.527	89	1.616	74	1	75	355	27	382	67	18	85	541	12	553
MT	5.636	295	5.931	2.517	162	2.679	1.798	62	1.860	197	5	202	187	10	197	54	15	69	133	0	133
PA	6.007	300	6.307	5.119	270	5.389	2.652	70	2.722	247	0	247	353	0	353	126	5	131	566	12	578
PB	5.287	418	5.705	3.663	70	3.733	1.495	40	1.535	92	1	93	197	16	213	54	12	66	275	0	275
PE	11.808	455	12.263	8.214	76	8.290	1.852	50	1.902	156	3	159	245	17	262	105	16	121	566	9	575
PI	3.365	128	3.493	1.289	56	1.345	593	11	604	40	1	41	65	4	69	45	0	45	834	10	844
PR	9.361	634	9.995	3.641	189	3.830	2.039	160	2.199	264	50	314	311	73	384	81	52	133	2.699	164	2.863
RJ	28.914	971	29.885	1.869	28	1.897	1.358	52	1.410	235	4	239	294	11	305	140	7	147	1.884	109	1.993
RN	3.666	210	3.876	2.324	74	2.398	640	24	664	34	2	36	58	0	58	31	6	37	0	0	0
RO	3.537	166	3.703	1.648	78	1.726	698	34	732	23	1	24	169	5	174	80	5	85	542	69	611
RR	1.692	109	1.801	715	21	736	556	16	572	0	0	0	57	2	59	20	10	30	30	0	30
RS	21.273	1.001	22.274	7.773	296	8.069	2.538	114	2.652	663	31	694	362	45	407	142	30	172	9	0	9
SC	12.359	616	12.975	6.206	357	6.563	2.643	153	2.796	655	38	693	420	35	455	136	26	162	1.414	50	1.464
SE	3.193	122	3.315	1.908	62	1.970	667	14	681	4	4	8	90	0	90	17	5	22	178	13	191
SP	89.525	4.806	94.331	64.094	2.554	66.648	16.199	659	16.858	1.551	51	1.602	5.041	348	5.389	1.210	166	1.376	9.356	8	9.364
TO	1.747	49	1.796	929	16	945	450	7	457	41	0	41	84	2	86	18	2	20	198	0	198
SPF	111	0	111	163	0	163	178	0	178	2	0	2	14	0	14	3	0	3	46	0	46
Total	319.718	15.028	334.746	149.739	5.803	155.542	53.415	2.140	55.555	5.297	237	5.534	10.963	778	11.741	3.167	523	3.690	32.262	894	33.156

\*Apenas Celas físicas.

\*SPF = Sistema Penitenciário Federal.

SISDEPEN - DIPEN/SENAPPEN - PRESOS EM CELA FÍSICA

# Secretaria Nacional de Políticas Penais

## Diretoria de Inteligência Penitenciária

15º ciclo SISDEPEN - Período de referência: Julho a Dezembro de 2023

Presos por grau de instrução (escolaridade) em 31/12/2023

Analfabeto				Alfabetizado			Fundamental Incompleto			Fundamental Completo			Médio Incompleto			Médio Completo			Superior Incompleto			Superior Completo			Acima de Superior Completo			Não informado		
UF	Masculino	Feminino	Total	Masculino	Feminino	Total	Masculino	Feminino	Total	Masculino	Feminino	Total	Masculino	Feminino	Total	Masculino	Feminino	Total	Masculino	Feminino	Total	Masculino	Feminino	Total	Masculino	Feminino	Total	Masculino	Feminino	Total
AC	244	8	252	322	12	334	2.700	86	2.786	464	14	478	635	53	688	424	25	449	303	1	304	36	3	39	1	0	1	111	6	117
AL	180	6	186	428	13	441	2.800	75	2.875	428	16	444	360	16	376	323	17	340	71	3	74	44	0	44	1	0	1	93	0	93
AM	0	0	0	91	4	95	2.735	54	2.789	255	5	260	737	29	766	550	36	586	79	7	86	51	3	54	1	0	1	457	1	458
AP	11	1	12	57	1	58	1.342	33	1.375	170	2	172	443	14	457	314	11	325	45	3	48	25	2	27	0	0	0	51	5	56
BA	589	17	606	709	13	722	6.035	159	6.194	1.056	30	1.086	1.532	58	1.590	1.092	33	1.125	84	7	91	65	4	69	6	0	6	1.103	21	1.124
CE	730	28	758	4.188	100	4.288	8.345	318	8.663	1.769	88	1.857	2.793	145	2.938	1.934	135	2.069	152	16	168	94	8	102	7	1	8	137	0	137
DF	126	6	132	441	3	444	6.456	189	6.645	1.447	54	1.501	2.415	96	2.511	2.169	119	2.288	321	25	346	163	20	183	5	0	5	1.411	3	1.414
ES	166	11	177	291	16	307	8.259	235	8.494	3.010	83	3.093	2.460	146	2.606	3.169	156	3.325	221	10	231	87	9	96	6	0	6	2.828	1	2.829
GO	402	16	418	272	12	284	7.251	257	7.508	2.042	86	2.128	3.142	181	3.323	2.044	151	2.195	227	23	250	169	20	189	5	1	6	3.292	173	3.465
MA	0	0	0	705	17	722	6.609	156	6.765	839	32	871	1.883	62	1.945	593	63	656	278	14	292	65	3	68	6	0	6	0	0	0
MG	1.221	36	1.257	3.116	110	3.226	31.704	1.079	32.783	7.123	260	7.383	9.373	374	9.747	5.847	419	6.266	544	59	603	369	46	415	20	7	27	1.951	118	2.069
MS	325	15	340	161	7	168	8.238	612	8.850	1.271	73	1.344	2.504	169	2.673	1.566	125	1.691	272	31	303	175	19	194	1	0	1	534	14	548
MT	326	4	330	29	13	42	4.393	201	4.594	898	66	964	3.114	189	3.303	1.395	112	1.507	218	15	233	134	14	148	4	1	5	133	5	138
PA	1.344	38	1.382	1.738	19	1.757	4.997	220	5.217	2.704	55	2.759	2.039	153	2.192	1.619	121	1.740	331	7	338	133	7	140	3	0	3	162	37	199
PB	850	19	869	1.484	25	1.509	5.251	225	5.476	1.089	78	1.167	1.165	77	1.242	755	74	829	100	7	107	58	5	63	12	2	14	217	0	217
PE	1.739	37	1.776	1.755	27	1.782	13.291	422	13.713	2.297	67	2.364	3.668	218	3.886	2.411	116	2.527	195	22	217	48	12	60	1	0	1	1.361	13	1.374
PI	553	6	559	268	3	271	3.177	101	3.278	336	13	349	797	46	843	436	21	457	66	10	76	45	4	49	2	0	2	551	6	557
PR	177	11	188	954	62	1.016	11.810	508	12.318	2.268	101	2.369	4.828	254	5.082	3.003	144	3.147	255	52	307	159	22	181	18	0	18	5.284	159	5.443
RJ	603	9	612	1.344	28	1.372	19.348	508	19.856	3.343	126	3.469	3.485	158	3.643	3.027	177	3.204	256	23	279	267	27	294	191	0	191	2.847	96	2.943
RN	483	15	498	446	5	451	3.897	182	4.079	577	22	599	669	32	701	571	35	606	70	16	86	37	9	46	3	0	3	0	0	0
RO	183	9	192	240	13	253	2.795	132	2.927	1.034	23	1.057	831	30	861	627	41	668	89	6	95	67	4	71	36	2	38	795	98	893
RR	72	7	79	5	0	5	1.187	42	1.229	213	7	220	732	49	781	506	47	553	87	5	92	51	1	52	8	0	8	209	0	209
RS	562	29	591	956	19	975	18.894	721	19.615	4.362	177	4.539	4.591	244	4.835	2.723	256	2.979	410	44	454	184	24	208	25	1	26	53	2	55
SC	148	25	173	660	40	700	10.712	467	11.179	3.439	181	3.620	4.030	225	4.255	3.687	242	3.929	624	51	675	258	26	284	24	12	36	251	6	257
SE	241	2	243	606	9	615	3.622	124	3.746	261	9	270	474	35	509	416	23	439	34	8	42	14	6	20	0	0	0	382	11	393
SP	2.476	52	2.528	1.551	44	1.595	78.905	3.189	82.094	24.771	778	25.549	44.995	1.830	46.825	31.812	2.256	34.068	2.290	212	2.502	1.507	197	1.704	15	4	19	186	0	186
TO	156	1	157	136	0	136	1.428	26	1.454	375	11	386	584	20	604	477	13	490	64	3	67	37	2	39	2	0	2	250	0	250
SPF	9	0	9	5	0	5	99	0	99	42	0	42	87	0	87	235	0	235	15	0	15	12	0	12	0	0	0	13	0	13
Total	13.916	408	14.324	22.958	615	23.573	276.280	10.321	286.601	67.883	2.457	70.340	104.366	4.903	109.269	73.725	4.968	78.693	7.701	680	8.381	4.354	497	4.851	403	31	434	24.662	775	25.437

\*Apenas Celas físicas.

\*SPF = Sistema Penitenciário Federal.

SISDEPEN - DIPEN/SENAPPEN - PRESOS EM CELA FÍSICA

# Secretaria Nacional de Políticas Penais

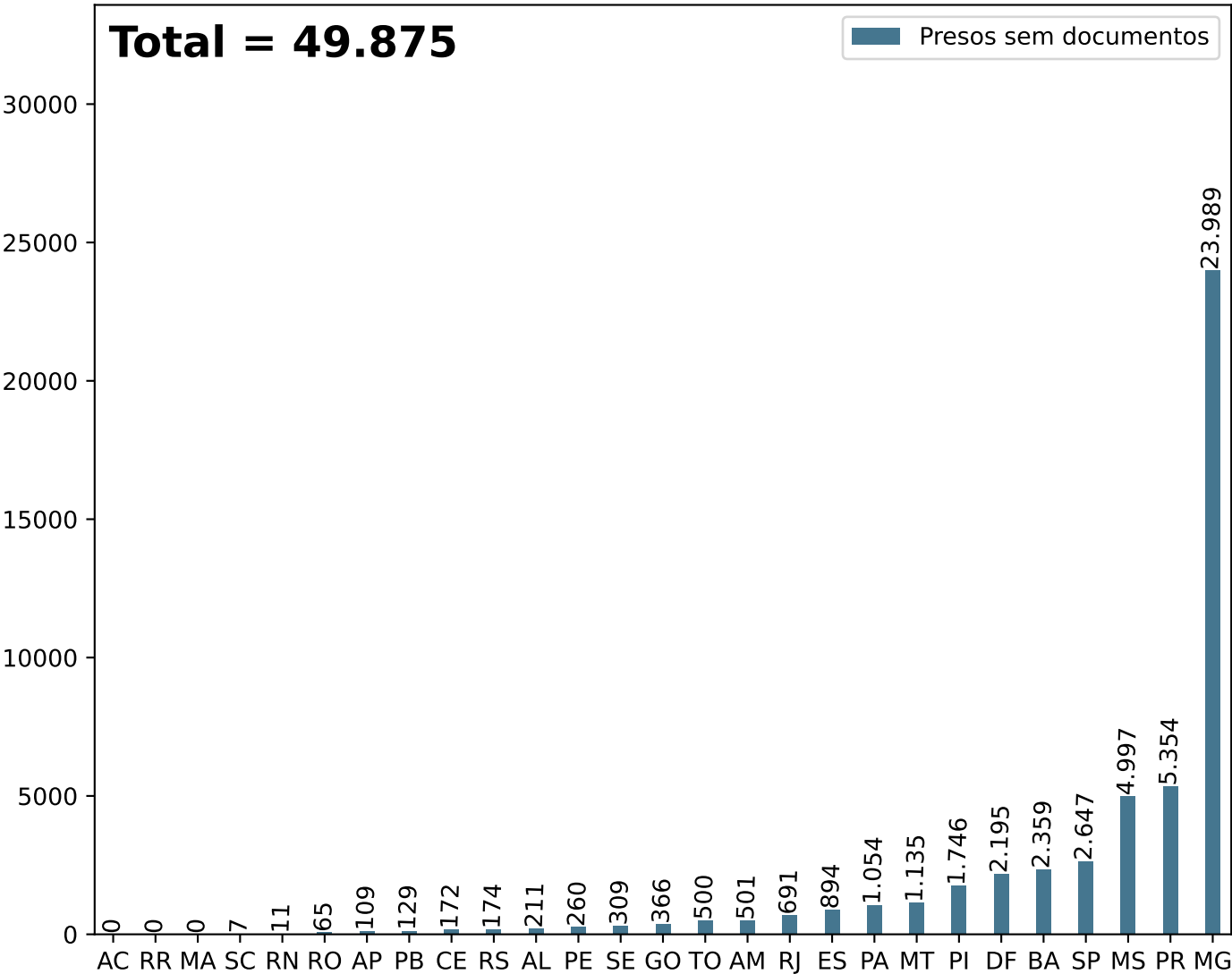
## Diretoria de Inteligência Penitenciária

### Dados Estatísticos do Sistema Penitenciário

15º ciclo SISDEPEN - Período de referência: Julho a Dezembro de 2023

## Número de presos sem documentos em 31/12/2023

### Presos sem documentos



\*Apenas Celas físicas

\*Adicionalmente, no Sistema Penitenciário Federal, são estes os quantitativos:

**DF: 0, MS: 0, RO: 3, RN: 0, PR: 4. Total = 7**

UF	Sem Documentos	UF	Sem Documentos	UF	Sem Documentos
AC	0	MA	0	RJ	691
AL	211	MG	23.989	RN	11
AM	501	MS	4.997	RO	65
AP	109	MT	1.135	RR	0
BA	2.359	PA	1.054	RS	174
CE	172	PB	129	SC	7
DF	2.195	PE	260	SE	309
ES	894	PI	1.746	SP	2.647
GO	366	PR	5.354	TO	500

# Secretaria Nacional de Políticas Penais

## Diretoria de Inteligência Penitenciária

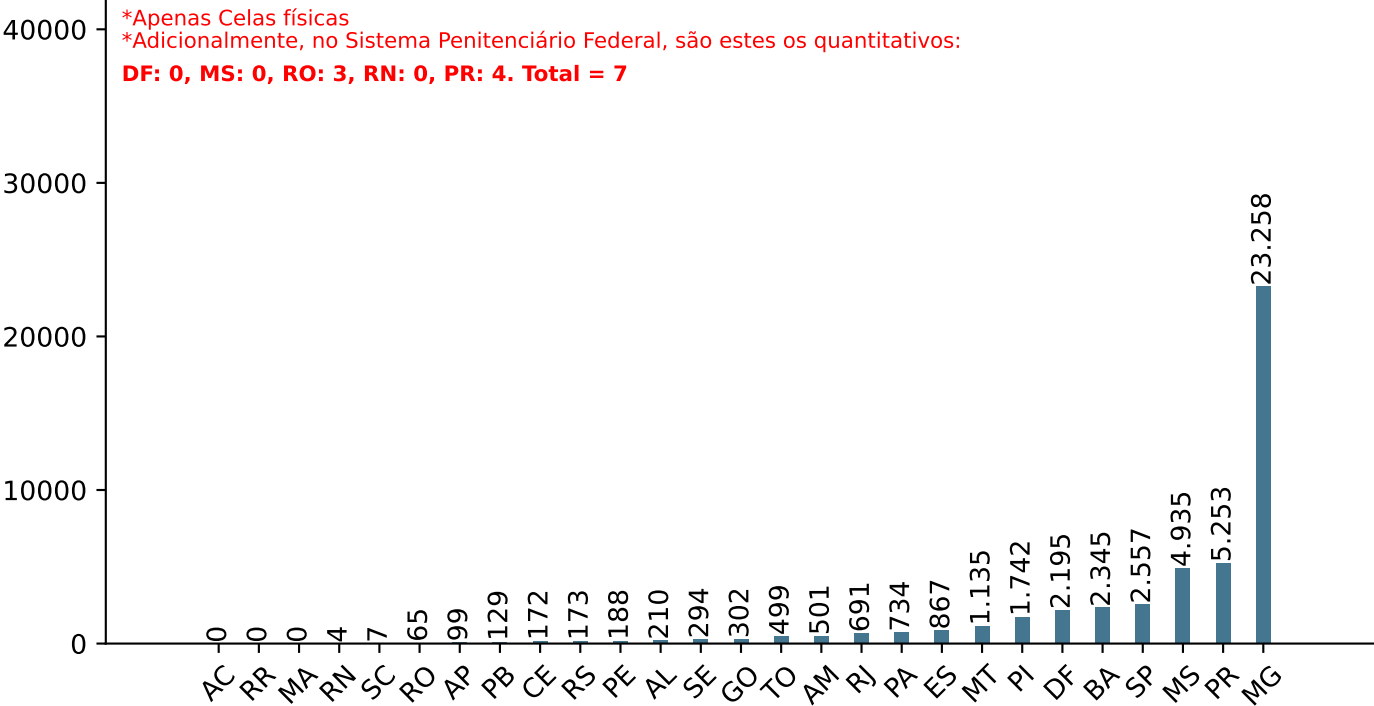
### Dados Estatísticos do Sistema Penitenciário

15º ciclo SISDEPEN - Período de referência: Julho a Dezembro de 2023

#### Total de presos sem documentos em 31/12/2023

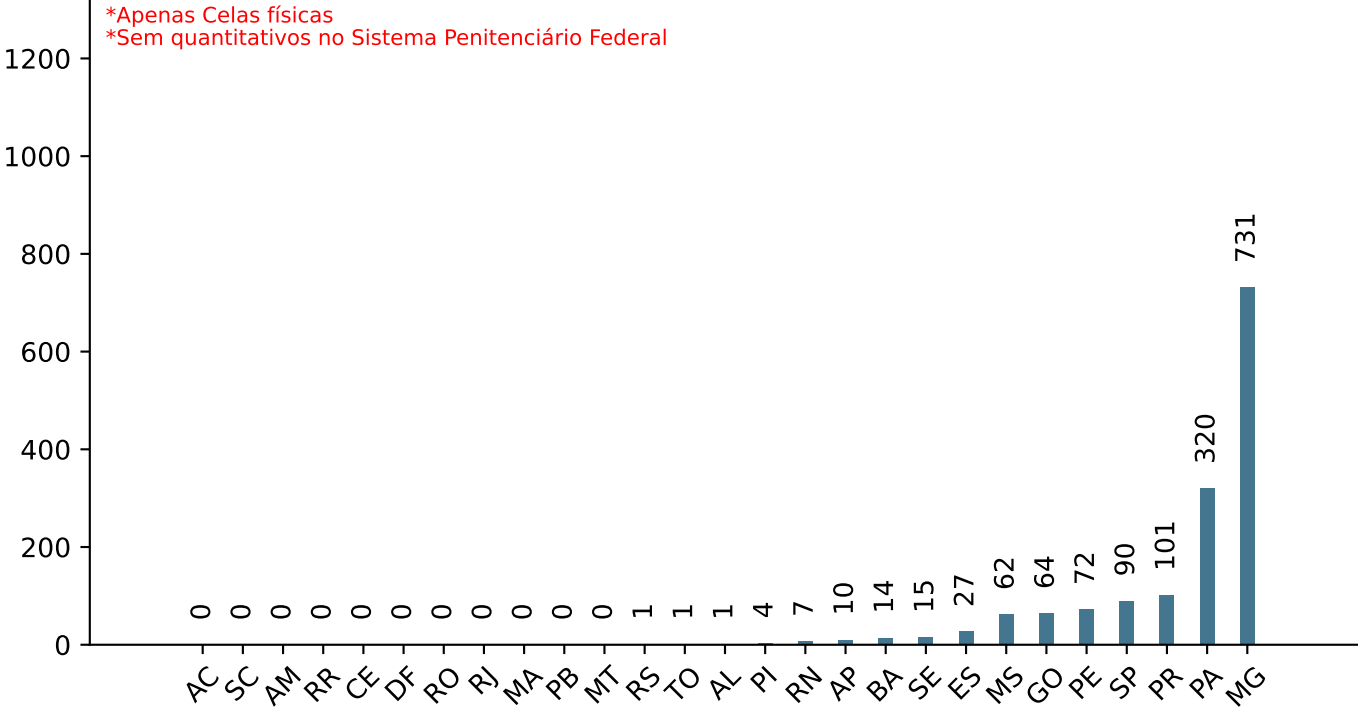
#### Total de presos sem documentos - Masculino

**Total = 48.355**



#### Total de presos sem documentos - Feminino

**Total = 1.520**





# Secretaria Nacional de Políticas Penais

## Diretoria de Inteligência Penitenciária

15º ciclo SISDEPEN - Período de referência: Julho a Dezembro de 2023

### Quantitativo de presos com documentos em 31/12/2023

Certidão de Nascimento				R.G.			C.P.F			Título de Eleitor			Certificado de Reservista			Carteira de Trabalho			Cartão SUS			RNE (Estrangeiros)			Passaporte (Estrangeiros)		
UF	Masculino	Feminino	Total	Masculino	Feminino	Total	Masculino	Feminino	Total	Masculino	Feminino	Total	Masculino	Feminino	Total	Masculino	Feminino	Total	Masculino	Feminino	Total	Masculino	Feminino	Total	Masculino	Feminino	Total
AC	0	0	0	0	0	0	0	0	0	0	0	0	0	0	0	0	0	0	0	0	0	0	0	0	0	0	0
AL	54	0	54	1.262	140	1.402	1.303	144	1.447	94	0	94	24	0	24	82	0	82	156	142	298	0	0	0	0	0	0
AM	429	27	456	2.084	34	2.118	2.413	64	2.477	71	0	71	7	0	7	280	0	280	3.244	115	3.359	4	0	4	0	0	0
AP	148	5	153	2.071	59	2.130	1.838	53	1.891	155	2	157	12	0	12	331	23	354	277	1	278	1	0	1	1	0	1
BA	3.178	170	3.348	3.385	185	3.570	5.446	206	5.652	665	36	701	323	0	323	360	34	394	3.110	130	3.240	1	0	1	0	0	0
CE	1.507	7	1.514	1.695	145	1.840	1.695	99	1.794	1.197	1	1.198	947	0	947	1.071	5	1.076	1.824	99	1.923	0	0	0	0	1	1
DF	68	15	83	1.992	290	2.282	46	8	54	23	1	24	10	0	10	13	14	27	0	1	1	0	0	0	2	0	2
ES	5.146	408	5.554	5.746	466	6.212	8.126	763	8.889	1.034	69	1.103	439	0	439	2.934	166	3.100	2.620	707	3.327	0	0	0	428	0	428
GO	98	73	171	1.377	162	1.539	1.760	148	1.908	47	29	76	21	0	21	49	25	74	2.017	397	2.414	2	0	2	0	0	0
MA	0	0	0	10.582	333	10.915	10.630	343	10.973	0	0	0	0	0	0	0	0	0	10.073	337	10.410	0	0	0	0	0	0
MG	9.145	344	9.489	25.678	831	26.509	38.491	1.766	40.257	5.554	170	5.724	203	0	203	5.058	142	5.200	17.338	678	18.016	0	0	0	2	1	3
MS	997	226	1.223	1.473	485	1.958	1.504	548	2.052	485	121	606	220	0	220	271	120	391	1.947	797	2.744	24	0	24	3	1	4
MT	54	10	64	349	30	379	412	30	442	88	10	98	72	0	72	50	5	55	500	70	570	1	0	1	0	0	0
PA	3.054	161	3.215	2.924	154	3.078	3.030	189	3.219	808	0	808	191	0	191	245	5	250	4.462	107	4.569	0	0	0	1	0	1
PB	1.195	8	1.203	2.155	56	2.211	2.248	43	2.291	405	3	408	76	0	76	153	0	153	2.267	57	2.324	0	0	0	0	0	0
PE	1.367	47	1.414	4.012	113	4.125	3.719	165	3.884	276	4	280	132	0	132	861	2	863	3.925	236	4.161	1	0	1	1	0	1
PI	460	82	542	3.314	124	3.438	3.248	149	3.397	202	23	225	164	0	164	209	15	224	2.358	161	2.519	0	0	0	0	0	0
PR	609	110	719	3.390	847	4.237	863	723	1.586	128	36	164	43	0	43	75	1	76	3.845	949	4.794	8	2	10	0	0	0
RJ	114	6	120	566	16	582	40	18	58	0	0	0	0	0	0	14	0	14	63	11	74	0	0	0	0	0	0
RN	177	0	177	3.972	123	4.095	4.338	133	4.471	103	0	103	2	0	2	47	0	47	708	29	737	0	0	0	0	0	0
RO	378	23	401	4.760	312	5.072	5.984	343	6.327	147	3	150	0	0	0	0	0	0	606	11	617	2	0	2	0	0	0
RR	15	0	15	42	0	42	8	0	8	5	0	5	0	0	0	32	0	32	103	0	103	0	0	0	0	0	0
RS	2.499	154	2.653	31.205	1.366	32.571	24.845	1.145	25.990	441	13	454	156	0	156	762	37	799	15.936	678	16.614	7	2	9	8	0	8
SC	5.743	211	5.954	34.965	1.890	36.855	23.567	1.292	24.859	574	39	613	169	0	169	1.420	10	1.430	15.266	891	16.157	8	2	10	8	0	8
SE	555	1	556	938	105	1.043	1.030	211	1.241	0	3	3	0	0	0	291	6	297	607	111	718	0	0	0	0	0	0
SP	105.082	6.557	111.639	131.409	5.977	137.386	174.602	8.351	182.953	48.844	3.416	52.260	12.640	1	12.641	5.577	173	5.750	165.456	8.432	173.888	84	68	152	146	22	168
TO	254	12	266	929	46	975	1.142	48	1.190	122	7	129	43	0	43	76	5	81	1.371	75	1.446	0	0	0	0	0	0
SPF	179	0	179	253	0	253	388	0	388	0	0	0	0	0	0	4	0	4	470	0	470	1	0	1	2	0	2
Total	142.505	8.657	151.162	282.528	14.289	296.817	322.716	16.982	339.698	61.468	3.986	65.454	15.894	1	15.895	20.265	788	21.053	260.549	15.222	275.771	144	74	218	602	25	627

\*Apenas Celas físicas.

\*SPF = Sistema Penitenciário Federal.

SISDEPEN - DIPEN/SENAPPEN - PRESOS EM CELA FÍSICA



# Secretaria Nacional de Políticas Penais

## Diretoria de Inteligência Penitenciária

15º ciclo SISDEPEN - Período de referência: Julho a Dezembro de 2023

### Quantitativo de presos por número de filhos em 31/12/2023

Sem filhos			1 Filho		2 Filhos		3 Filhos		4 Filhos		5 Filhos		6 Filhos		7 Filhos		8 Filhos		9 Filhos		10 Filhos		11 Filhos ou mais		Não informado	
UF	Masculino	Feminino	Masculino	Feminino	Masculino	Feminino	Masculino	Feminino	Masculino	Feminino	Masculino	Feminino	Masculino	Feminino	Masculino	Feminino	Masculino	Feminino	Masculino	Feminino	Masculino	Feminino	Masculino	Feminino	Masculino	Feminino
AC	0	8	0	6	0	5	0	3	0	0	0	0	0	0	0	0	0	0	0	0	0	0	0	0	0	0
AL	482	32	200	24	140	24	100	28	36	12	23	6	6	8	4	2	4	3	1	0	2	1	4	2	86	0
AM	2.621	65	960	23	533	19	222	7	131	4	51	1	30	0	20	0	6	0	9	0	3	0	3	0	14	1
AP	0	10	302	7	110	5	32	0	6	0	2	0	0	0	0	0	0	0	0	0	0	0	0	0	2.006	50
BA	1.218	64	751	35	533	30	482	12	236	16	146	9	126	4	113	3	22	1	9	0	12	1	0	0	1.180	26
CE	13.963	541	3.794	172	1.543	79	573	31	196	9	56	6	17	0	4	1	1	0	0	0	1	0	1	0	0	0
DF	0	0	0	0	0	0	0	0	0	0	0	0	0	0	0	0	0	0	0	0	0	0	0	0	0	0
ES	2.144	86	712	43	485	41	303	32	243	26	158	11	148	3	104	3	106	2	107	1	135	1	302	0	4.792	27
GO	469	96	281	87	207	102	78	78	66	41	8	23	3	4	6	5	1	3	1	2	1	1	12	1	1.712	55
MA	4.138	80	2.826	54	1.875	62	1.011	57	485	27	217	6	116	5	47	6	22	2	13	0	5	0	8	0	213	50
MG	8.140	66	954	96	652	105	397	107	211	52	93	23	43	17	30	6	18	10	2	2	15	3	8	1	0	0
MS	570	107	429	79	379	111	232	98	104	43	61	30	25	8	16	5	8	1	1	3	5	1	2	0	904	21
MT	217	14	94	16	56	14	40	13	17	7	3	1	1	4	0	1	0	0	10	0	0	0	0	0	194	0
PA	1.353	88	1.112	83	741	138	460	171	244	54	103	23	47	15	21	10	8	9	8	5	7	10	6	0	1.213	51
PB	945	23	356	18	225	23	119	15	39	16	17	3	5	4	2	0	0	0	1	0	0	1	4	0	948	14
PE	5.677	52	2.545	38	1.207	58	396	56	226	22	56	15	27	8	12	5	23	5	8	1	3	1	5	1	1.681	21
PI	650	80	559	33	413	23	207	11	168	8	38	5	32	1	23	0	15	0	11	0	21	0	78	0	49	0
PR	1.352	310	1.444	227	1.078	167	598	157	250	92	94	42	29	20	18	8	10	5	7	7	3	1	2	1	1.155	113
RJ	608	135	545	108	323	58	164	25	91	9	67	1	37	1	13	0	36	0	12	1	13	0	2	0	1.117	236
RN	320	54	400	36	229	29	123	10	55	6	26	1	20	2	15	2	10	0	4	1	5	0	8	0	315	0
RO	3.485	116	1.226	37	770	60	333	33	178	19	104	12	49	7	19	3	10	3	4	0	4	0	7	0	508	68
RR	821	29	774	16	637	27	344	31	200	25	267	10	0	8	0	8	0	1	0	0	0	0	0	3	27	0
RS	15.338	337	8.309	301	4.796	298	2.197	247	1.106	130	506	94	227	44	121	29	76	11	36	11	14	1	34	3	0	0
SC	424	77	243	105	148	70	73	87	18	33	7	18	4	10	3	6	0	1	1	1	0	0	1	1	815	74
SE	349	1	656	50	521	41	303	24	157	11	43	3	25	2	8	0	8	0	1	0	2	0	2	0	656	92
SP	57.707	2.757	27.160	1.929	14.906	1.503	8.061	1.051	3.202	634	1.438	302	508	148	190	46	133	27	69	11	72	2	93	2	23.327	151
TO	257	20	476	5	244	22	133	14	89	6	52	6	24	2	11	1	6	0	1	0	3	0	6	0	174	0
SPF	46	0	107	0	116	0	93	0	45	0	29	0	9	0	3	0	4	0	3	0	2	0	5	0	55	0
Total	123.294	5.248	57.215	3.628	32.867	3.114	17.074	2.398	7.799	1.302	3.665	651	1.558	325	803	150	527	84	319	46	328	24	593	15	43.141	1.050

\*Apenas Celas físicas.

\*SPF = Sistema Penitenciário Federal.

SISDEPEN - DIPEN/SENAPPEN - PRESOS EM CELA FÍSICA

# Secretaria Nacional de Políticas Penais

## Diretoria de Inteligência Penitenciária

### Dados Estatísticos do Sistema Penitenciário

15º ciclo SISDEPEN - Período de referência: Julho a Dezembro de 2023

#### Presos por tempo de Pena Total em 31/12/2023

\*Apenas Celas físicas

**Total - Até 6 meses. = 25.706**

UF	Até 6 meses.	UF	Até 6 meses.	UF	Até 6 meses.
RS	23.802	PE	28	AL	4
SP	1.397	PR	16	MT	2
MG	124	AP	15	SE	2
MA	74	TO	12	PI	1
AM	55	CE	8	ES	1
PB	40	PA	8	RR	0
RN	36	RO	8	RJ	0
MS	32	GO	6	DF	0
SC	29	BA	6	AC	0

\*Sem quantitativos no Sistema Penitenciário Federal

**Total - 6 meses a 1 ano. = 2.827**

UF	6 meses a 1 ano.	UF	6 meses a 1 ano.	UF	6 meses a 1 ano.
SP	2.085	PE	31	RJ	5
MA	124	CE	20	RO	5
MG	105	PR	15	SE	5
AM	104	TO	15	PI	2
SC	77	GO	13	RR	0
PB	57	AP	11	MT	0
PA	49	BA	10	RN	0
MS	40	AL	10	DF	0
RS	37	ES	7	AC	0

\*Sem quantitativos no Sistema Penitenciário Federal

**Total - 1 a 2 anos. = 6.368**

UF	1 a 2 anos.	UF	1 a 2 anos.	UF	1 a 2 anos.
SP	3.739	SC	91	SE	21
MG	839	CE	72	GO	20
MA	342	RS	50	RJ	18
AM	201	AP	37	PI	10
MS	177	RR	36	ES	7
PE	169	BA	36	AC	4
PR	163	AL	36	DF	1
PA	148	RO	28	MT	0
PB	98	TO	25	RN	0

\*No Sistema Penitenciário Federal o quantitativo é: 4

**Total - 2 a 4 anos. = 18.398**

UF	2 a 4 anos.	UF	2 a 4 anos.	UF	2 a 4 anos.
SP	11.299	AM	276	ES	94
MG	1.702	PE	224	AL	83
DF	661	CE	179	AC	83
PA	640	RS	164	BA	74
PR	557	SC	126	RJ	53
MA	492	SE	125	PI	44
RR	476	RO	123	TO	30
MS	332	AP	110	GO	26
PB	325	MT	100	RN	0

\*No Sistema Penitenciário Federal o quantitativo é: 7

# Secretaria Nacional de Políticas Penais

## Diretoria de Inteligência Penitenciária

### Dados Estatísticos do Sistema Penitenciário

15º ciclo SISDEPEN - Período de referência: Julho a Dezembro de 2023

#### Presos por tempo de Pena Total em 31/12/2023

\*Apenas Celas físicas

##### Total - 4 a 8 anos. = 75.198

UF	4 a 8 anos.	UF	4 a 8 anos.	UF	4 a 8 anos.
SP	45.113	RR	1.203	SE	410
MG	5.311	SC	924	RO	385
DF	2.692	PE	865	AM	379
MA	2.622	ES	842	PI	344
PA	2.526	PB	840	AC	281
MS	2.425	AP	737	TO	253
CE	1.927	BA	539	GO	188
PR	1.900	MT	535	RJ	161
RS	1.374	AL	422	RN	0

\*No Sistema Penitenciário Federal o quantitativo é: 25

##### Total - 8 a 15 anos. = 82.258

UF	8 a 15 anos.	UF	8 a 15 anos.	UF	8 a 15 anos.
SP	42.637	SC	2.205	RR	709
MG	4.022	MT	1.327	SE	621
CE	3.573	AP	1.209	AM	613
DF	3.329	BA	1.170	AC	506
PR	3.273	PE	1.139	RO	502
PA	3.067	PB	1.044	TO	351
RS	2.787	ES	935	GO	334
MS	2.635	PI	874	RJ	292
MA	2.242	AL	862	RN	0

\*No Sistema Penitenciário Federal o quantitativo é: 53

##### Total - 15 a 20 anos. = 38.793

UF	15 a 20 anos.	UF	15 a 20 anos.	UF	15 a 20 anos.
SP	18.321	MA	831	PI	348
PA	2.224	MT	708	RR	344
PR	2.039	BA	695	AC	339
DF	1.774	PB	559	RO	282
CE	1.709	AP	553	SE	270
RS	1.627	PE	510	TO	226
MG	1.435	ES	496	GO	201
SC	1.229	AM	421	RJ	179
MS	1.059	AL	414	RN	0

\*No Sistema Penitenciário Federal o quantitativo é: 45

##### Total - 20 a 30 anos. = 34.289

UF	20 a 30 anos.	UF	20 a 30 anos.	UF	20 a 30 anos.
SP	13.910	MT	862	SE	351
RS	2.275	MA	662	AC	329
DF	2.009	BA	635	RR	280
CE	1.775	AP	582	RO	252
PA	1.740	PE	570	TO	252
PR	1.525	AL	520	ES	219
SC	1.488	AM	508	RJ	165
MG	1.379	PB	407	GO	125
MS	1.116	PI	353	RN	0

\*No Sistema Penitenciário Federal o quantitativo é: 70

# Secretaria Nacional de Políticas Penais

## Diretoria de Inteligência Penitenciária

### Dados Estatísticos do Sistema Penitenciário

15º ciclo SISDEPEN - Período de referência: Julho a Dezembro de 2023

#### Presos por tempo de Pena Total em 31/12/2023

\*Apenas Celas físicas

##### Total - 30 a 50 anos. = 17.915

UF	30 a 50 anos.	UF	30 a 50 anos.	UF	30 a 50 anos.
SP	7.189	MS	537	TO	169
RS	1.470	PE	319	RO	139
DF	1.428	AL	296	PI	136
SC	913	AP	252	RR	111
CE	863	BA	247	SE	109
PR	831	AM	244	ES	95
PA	688	AC	229	RJ	69
MG	609	PB	180	GO	34
MT	579	MA	179	RN	0

\*No Sistema Penitenciário Federal o quantitativo é: 131

##### Total - 50 a 100 anos. = 6.071

UF	50 a 100 anos.	UF	50 a 100 anos.	UF	50 a 100 anos.
SP	2.556	BA	150	RO	42
DF	604	MG	149	MA	40
RS	530	MS	146	TO	36
SC	319	AL	128	RR	28
CE	233	AC	74	PI	26
PR	227	ES	60	AP	25
PA	177	AM	60	SE	23
MT	172	PB	56	GO	8
PE	159	RJ	43	RN	0

\*No Sistema Penitenciário Federal o quantitativo é: 87

##### Total - Mais de 100 anos. = 1.693

UF	Mais de 100 anos.	UF	Mais de 100 anos.	UF	Mais de 100 anos.
MG	917	ES	18	AP	4
SP	393	AC	17	PB	3
DF	68	PE	12	PI	3
RS	52	BA	9	AM	3
SC	42	AL	8	TO	2
CE	38	PA	6	GO	1
PR	34	RJ	6	RR	0
MT	27	MA	5	RN	0
MS	20	RO	5	SE	0

\*No Sistema Penitenciário Federal o quantitativo é: 40

##### Total - Não informado. = 64.266

UF	Não informado.	UF	Não informado.	UF	Não informado.
MG	24.474	ES	1.053	AL	129
SP	11.961	MT	926	TO	118
CE	7.256	SE	726	SC	102
RO	4.314	PR	700	RR	38
MA	3.712	BA	661	GO	30
PI	1.857	PE	601	PA	21
DF	1.742	PB	216	AM	9
RJ	1.718	AP	168	RN	0
MS	1.597	AC	137	RS	0

\*No Sistema Penitenciário Federal o quantitativo é: 56

# Secretaria Nacional de Políticas Penais

## Diretoria de Inteligência Penitenciária

15º ciclo SISDEPEN - Período de referência: Julho a Dezembro de 2023

### Quantitativo de presos por tempo total de pena em 31/12/2023

Até 6 meses			6 meses até 1 ano		1 a 2 anos		2 a 4 anos		4 a 8 anos		8 a 15 anos		15 a 20 anos		20 a 30 anos		30 a 50 anos		50 a 100 anos		Mais de 100 anos		Sem informação	
UF	Masculino	Feminino	Masculino	Feminino	Masculino	Feminino	Masculino	Feminino	Masculino	Feminino	Masculino	Feminino	Masculino	Feminino	Masculino	Feminino	Masculino	Feminino	Masculino	Feminino	Masculino	Feminino	Masculino	Feminino
AC	0	0	0	0	3	1	81	2	279	2	497	9	333	6	325	4	228	1	74	0	17	0	129	8
AL	4	0	10	0	36	0	82	1	412	10	829	33	392	22	507	13	289	7	125	3	8	0	129	0
AM	55	0	104	0	201	0	275	1	373	6	593	20	407	14	492	16	236	8	59	1	3	0	6	3
AP	15	0	11	0	34	3	107	3	726	11	1.192	17	540	13	576	6	252	0	25	0	4	0	150	18
BA	6	0	10	0	36	0	74	0	524	15	1.133	37	682	13	623	12	244	3	149	1	9	0	661	0
CE	8	0	20	0	65	7	172	7	1.833	94	3.443	130	1.644	65	1.745	30	847	16	229	4	38	0	7.256	0
DF	0	0	0	0	1	0	649	12	2.585	107	3.203	126	1.717	57	1.972	37	1.402	26	597	7	65	3	1.602	140
ES	1	0	7	0	7	0	94	0	713	129	766	169	442	54	198	21	92	3	60	0	18	0	916	137
GO	6	0	12	1	18	2	19	7	151	37	252	82	157	44	92	33	28	6	7	1	1	0	28	2
MA	73	1	120	4	337	5	488	4	2.577	45	2.183	59	811	20	643	19	174	5	39	1	5	0	3.526	186
MG	121	3	102	3	824	15	1.669	33	5.201	110	3.960	62	1.403	32	1.352	27	601	8	144	5	895	22	23.223	1.251
MS	28	4	33	7	168	9	285	47	2.215	210	2.442	193	969	90	1.057	59	518	19	142	4	20	0	1.566	31
MT	2	0	0	0	0	0	98	2	522	13	1.292	35	685	23	854	8	575	4	172	0	27	0	926	0
PA	8	0	49	0	141	7	612	28	2.430	96	2.976	91	2.152	72	1.689	51	672	16	174	3	6	0	21	0
PB	40	0	54	3	97	1	319	6	797	43	991	53	551	8	393	14	172	8	56	0	2	1	214	2
PE	28	0	29	2	165	4	218	6	829	36	1.097	42	491	19	545	25	314	5	157	2	11	1	591	10
PI	0	1	2	0	9	1	41	3	312	32	843	31	336	12	343	10	130	6	26	0	3	0	1.857	0
PR	15	1	15	0	162	1	530	27	1.799	101	3.117	156	1.907	132	1.442	83	812	19	222	5	33	1	682	18
RJ	0	0	1	4	3	15	32	21	137	24	266	26	161	18	159	6	68	1	43	0	6	0	1.718	0
RN	36	0	0	0	0	0	0	0	0	0	0	0	0	0	0	0	0	0	0	0	0	0	0	0
RO	8	0	5	0	22	6	112	11	360	25	471	31	270	12	244	8	134	5	39	3	5	0	4.117	197
RR	0	0	0	0	36	0	476	0	1.203	0	709	0	344	0	280	0	111	0	28	0	0	0	38	0
RS	22.730	1.072	35	2	48	2	151	13	1.297	77	2.662	125	1.561	66	2.213	62	1.448	22	527	3	51	1	0	0
SC	29	0	77	0	87	4	120	6	862	62	2.069	136	1.161	68	1.417	71	897	16	315	4	42	0	102	0
SE	2	0	5	0	21	0	124	1	398	12	588	33	252	18	336	15	108	1	22	1	0	0	584	142
SP	1.380	17	2.054	31	3.576	163	10.743	556	42.655	2.458	40.585	2.052	17.629	692	13.346	564	6.964	225	2.495	61	383	10	11.585	376
TO	12	0	15	0	24	1	30	0	248	5	335	16	217	9	243	9	167	2	36	0	2	0	118	0
SPF	0	0	0	0	4	0	7	0	25	0	53	0	45	0	70	0	131	0	87	0	40	0	56	0
Total	24.607	1.099	2.770	57	6.125	247	17.608	797	71.463	3.760	78.547	3.764	37.259	1.579	33.156	1.203	17.614	432	6.049	109	1.694	39	61.801	2.521

\*Apenas Celas físicas.

\*SPF = Sistema Penitenciário Federal.

SISDEPEN - DIPEN/SENAPPEN - PRESOS EM CELA FÍSICA

# Secretaria Nacional de Políticas Penais

## Diretoria de Inteligência Penitenciária

### Dados Estatísticos do Sistema Penitenciário

15º ciclo SISDEPEN - Período de referência: Julho a Dezembro de 2023

#### Presos por tempo de Pena remanescente em 31/12/2023

\*Apenas Celas físicas

**Total - Até 6 meses = 28.529**

UF	Até 6 meses	UF	Até 6 meses	UF	Até 6 meses
RS	24.787	PE	15	AL	0
SP	2.304	ES	13	MT	0
AP	758	TO	12	RJ	0
MA	227	PA	7	MG	0
PB	180	PI	7	RO	0
PR	132	BA	6	RR	0
RN	36	GO	4	DF	0
SC	17	CE	4	SE	0
MS	17	AM	3	AC	0

\*Sem quantitativos no Sistema Penitenciário Federal

**Total - 6 meses a 1 ano = 4.512**

UF	6 meses a 1 ano	UF	6 meses a 1 ano	UF	6 meses a 1 ano
SP	3.362	MS	22	CE	5
MA	251	SC	13	AM	2
PB	192	TO	12	AL	0
PR	162	PI	11	MG	0
RS	158	RJ	11	RN	0
SE	130	BA	10	RO	0
AP	101	PE	9	DF	0
PA	24	GO	8	RR	0
ES	24	MT	5	AC	0

\*No Sistema Penitenciário Federal o quantitativo é: 1

**Total - 1 a 2 anos = 10.723**

UF	1 a 2 anos	UF	1 a 2 anos	UF	1 a 2 anos
SP	8.554	BA	35	AL	10
MA	366	ES	34	PA	8
RS	354	RJ	26	MT	3
SE	322	PE	23	RR	0
PR	320	PI	22	DF	0
PB	316	GO	19	MG	0
AP	176	CE	18	RN	0
MS	48	AM	15	RO	0
SC	39	TO	15	AC	0

\*No Sistema Penitenciário Federal o quantitativo é: 13

**Total - 2 a 4 anos = 27.365**

UF	2 a 4 anos	UF	2 a 4 anos	UF	2 a 4 anos
SP	22.436	MS	97	MT	37
MA	915	GO	72	RR	37
RS	908	AM	69	SC	24
PR	732	PE	62	TO	21
AP	495	BA	58	RO	0
PB	479	RJ	52	DF	0
SE	307	ES	49	MG	0
PA	267	PI	45	RN	0
CE	165	AL	38	AC	0

\*No Sistema Penitenciário Federal o quantitativo é: 21

# Secretaria Nacional de Políticas Penais

## Diretoria de Inteligência Penitenciária

### Dados Estatísticos do Sistema Penitenciário

15º ciclo SISDEPEN - Período de referência: Julho a Dezembro de 2023

#### Presos por tempo de Pena remanescente em 31/12/2023

\*Apenas Celas físicas

**Total - 4 a 8 anos = 47.002**

UF	4 a 8 anos	UF	4 a 8 anos	UF	4 a 8 anos
SP	36.888	PA	215	TO	58
MA	2.537	MS	183	SE	53
RS	2.228	SC	124	AL	53
PR	1.284	PI	121	RR	34
AP	1.120	RJ	82	RO	0
PB	623	MT	78	MG	0
CE	455	BA	72	DF	0
AM	387	ES	71	RN	0
PE	268	GO	68	AC	0

\*No Sistema Penitenciário Federal o quantitativo é: 47

**Total - 8 a 15 anos = 36.994**

UF	8 a 15 anos	UF	8 a 15 anos	UF	8 a 15 anos
SP	25.730	PE	333	ES	57
RS	2.762	MT	211	RR	48
MA	1.776	SC	178	SE	26
PR	1.422	PI	168	AL	12
AP	1.179	MS	159	RO	2
AM	868	BA	103	RN	0
PA	620	TO	75	MG	0
PB	607	GO	68	DF	0
CE	528	RJ	62	AC	0

\*No Sistema Penitenciário Federal o quantitativo é: 61

**Total - 15 a 20 anos = 13.668**

UF	15 a 20 anos	UF	15 a 20 anos	UF	15 a 20 anos
SP	8.797	PE	129	RJ	18
RS	1.246	MT	105	SE	16
PR	715	SC	70	RR	15
MA	499	BA	67	AL	0
CE	391	MS	67	MG	0
AM	389	PI	46	DF	0
AP	376	ES	44	RN	0
PA	354	TO	41	RO	0
PB	264	GO	19	AC	0

\*No Sistema Penitenciário Federal o quantitativo é: 57

**Total - 20 a 30 anos = 10.295**

UF	20 a 30 anos	UF	20 a 30 anos	UF	20 a 30 anos
SP	6.409	MT	137	RJ	10
RS	1.097	PE	86	SE	5
PR	492	BA	53	GO	1
PA	411	ES	52	AL	0
MA	345	SC	45	MG	0
AM	327	PI	42	DF	0
AP	262	MS	29	RN	0
CE	257	RR	23	RO	0
PB	199	TO	13	AC	0

\*No Sistema Penitenciário Federal o quantitativo é: 74

# Secretaria Nacional de Políticas Penais

## Diretoria de Inteligência Penitenciária

### Dados Estatísticos do Sistema Penitenciário

15º ciclo SISDEPEN - Período de referência: Julho a Dezembro de 2023

#### Presos por tempo de Pena remanescente em 31/12/2023

\*Apenas Celas físicas

**Total - 30 a 50 anos = 4.983**

UF	30 a 50 anos	UF	30 a 50 anos	UF	30 a 50 anos
SP	3.308	AP	60	SE	4
RS	592	ES	42	GO	1
PR	213	BA	27	AL	0
PA	160	PE	21	MG	0
AM	123	PI	20	DF	0
CE	109	SC	16	RN	0
MA	108	MS	14	RO	0
PB	75	RJ	9	RR	0
MT	75	TO	6	AC	0

\*No Sistema Penitenciário Federal o quantitativo é: 83

**Total - 50 a 100 anos = 1.790**

UF	50 a 100 anos	UF	50 a 100 anos	UF	50 a 100 anos
SP	1.247	MT	18	RJ	1
RS	182	AP	16	AL	0
PR	75	BA	7	MG	0
PA	64	PE	6	DF	0
AM	50	SC	5	RN	0
MA	30	PI	4	RO	0
CE	28	MS	3	RR	0
ES	28	GO	1	SE	0
PB	24	TO	1	AC	0

\*No Sistema Penitenciário Federal o quantitativo é: 75

**Total - Mais de 100 anos = 285**

UF	Mais de 100 anos	UF	Mais de 100 anos	UF	Mais de 100 anos
SP	196	PI	1	TO	0
RS	30	PE	1	MG	0
PR	19	PB	1	MS	0
ES	14	PA	1	MT	0
CE	10	AC	0	RJ	0
AP	4	SE	0	RN	0
MA	4	DF	0	RO	0
SC	2	AL	0	RR	0
AM	2	GO	0	BA	0

\*No Sistema Penitenciário Federal o quantitativo é: 47

**Total - Não informado = 25.359**

UF	Não informado	UF	Não informado	UF	Não informado
SP	13.046	SE	155	AL	0
RO	6.111	BA	49	DF	0
MA	4.267	ES	15	PA	0
AM	495	PI	14	GO	0
PE	359	MT	13	MG	0
MS	262	TO	12	RN	0
PR	202	RJ	4	RR	0
PB	193	SC	0	RS	0
AP	162	CE	0	AC	0

\*No Sistema Penitenciário Federal o quantitativo é: 46



# Secretaria Nacional de Políticas Penais

## Diretoria de Inteligência Penitenciária

15º ciclo SISDEPEN - Período de referência: Julho a Dezembro de 2023

### Quantitativo de presos por tempo de pena remanescente em 31/12/2023

	Até 6 meses		6 meses até 1 ano		1 a 2 anos		2 a 4 anos		4 a 8 anos		8 a 15 anos		15 a 20 anos		20 a 30 anos		30 a 50 anos		50 a 100 anos		Mais de 100 anos		Sem informação	
UF	Masculino	Feminino	Masculino	Feminino	Masculino	Feminino	Masculino	Feminino	Masculino	Feminino	Masculino	Feminino	Masculino	Feminino	Masculino	Feminino	Masculino	Feminino	Masculino	Feminino	Masculino	Feminino	Masculino	Feminino
AC	0	0	0	0	0	0	0	0	0	0	0	0	0	0	0	0	0	0	0	0	0	0	0	0
AL	0	0	0	0	10	0	38	0	53	0	12	0	0	0	0	0	0	0	0	0	0	0	0	0
AM	3	0	2	0	15	0	67	2	375	12	846	22	376	13	319	8	121	2	49	1	2	0	493	2
AP	749	9	101	0	175	1	481	14	1.104	16	1.169	10	375	1	260	2	60	0	16	0	4	0	144	18
BA	6	0	10	0	35	0	58	0	64	8	86	17	59	8	46	7	26	1	6	1	0	0	49	0
CE	3	1	2	3	12	6	150	15	380	75	415	113	334	57	228	29	93	16	24	4	10	0	0	0
DF	0	0	0	0	0	0	0	0	0	0	0	0	0	0	0	0	0	0	0	0	0	0	0	0
ES	13	0	24	0	34	0	49	0	71	0	57	0	44	0	52	0	42	0	28	0	14	0	15	0
GO	3	1	4	4	14	5	66	6	62	6	61	7	13	6	0	1	1	0	1	0	0	0	0	0
MA	225	2	250	1	361	5	902	13	2.487	50	1.725	51	484	15	332	13	107	1	29	1	4	0	4.070	197
MG	0	0	0	0	0	0	0	0	0	0	0	0	0	0	0	0	0	0	0	0	0	0	0	0
MS	7	10	12	10	19	29	50	47	118	65	126	33	53	14	21	8	11	3	2	1	0	0	245	17
MT	0	0	5	0	3	0	37	0	67	11	189	22	91	14	129	8	73	2	18	0	0	0	13	0
PA	7	0	24	0	8	0	267	0	215	0	620	0	354	0	411	0	160	0	64	0	1	0	0	0
PB	180	0	189	3	314	2	473	6	612	11	596	11	260	4	196	3	75	0	24	0	1	0	193	0
PE	15	0	9	0	21	2	59	3	249	19	293	40	104	25	80	6	20	1	4	2	0	1	349	10
PI	7	0	11	0	22	0	40	5	90	31	149	19	39	7	34	8	15	5	4	0	1	0	14	0
PR	110	22	153	9	297	23	666	66	1.137	147	1.250	172	666	49	470	22	211	2	72	3	18	1	183	19
RJ	0	0	1	10	2	24	22	30	55	27	50	12	8	10	7	3	9	0	1	0	0	0	4	0
RN	36	0	0	0	0	0	0	0	0	0	0	0	0	0	0	0	0	0	0	0	0	0	0	0
RO	0	0	0	0	0	0	0	0	0	0	2	0	0	0	0	0	0	0	0	0	0	0	5.813	298
RR	0	0	0	0	0	0	37	0	34	0	48	0	15	0	23	0	0	0	0	0	0	0	0	0
RS	23.638	1.149	142	16	330	24	866	42	2.121	107	2.652	110	1.221	25	1.072	25	582	10	180	2	29	1	0	0
SC	17	0	13	0	39	0	24	0	124	0	178	0	70	0	45	0	16	0	5	0	2	0	0	0
SE	0	0	130	0	322	0	304	3	34	19	2	24	0	16	0	5	0	4	0	0	0	0	23	132
SP	2.238	66	3.238	124	8.300	254	21.632	804	35.389	1.499	24.787	943	8.538	259	6.213	196	3.204	104	1.220	27	195	1	12.664	382
TO	12	0	9	3	13	2	17	4	48	10	57	18	37	4	12	1	6	0	1	0	0	0	12	0
SPF	0	0	1	0	13	0	21	0	47	0	61	0	57	0	74	0	83	0	75	0	47	0	46	0
Total	27.269	1.260	4.330	183	10.359	377	26.326	1.060	44.936	2.113	35.431	1.624	13.198	527	10.024	345	4.915	151	1.823	42	328	4	24.330	1.075

\*Apenas Celas físicas.

\*SPF = Sistema Penitenciário Federal.

SISDEPEN - DIPEN/SENAPPEN - PRESOS EM CELA FÍSICA

# Secretaria Nacional de Políticas Penais

## Diretoria de Inteligência Penitenciária

15º ciclo SISDEPEN - Período de referência: Julho a Dezembro de 2023

### Quantitativo de presos por Tipificação - Crimes contra a Pessoa em 31/12/2023

Homicídio Simples				Homicídio Culposos			Homicídio Qualificado			Aborto			Lesão Corporal			Violência Doméstica			Sequestro e Cárcere Privado			Outros (não listados)		
UF	Masculino	Feminino	Total	Masculino	Feminino	Total	Masculino	Feminino	Total	Masculino	Feminino	Total	Masculino	Feminino	Total	Masculino	Feminino	Total	Masculino	Feminino	Total	Masculino	Feminino	Total
AC	163	55	218	0	0	0	225	0	225	0	0	0	25	0	25	34	0	34	6	0	6	31	0	31
AL	407	12	419	0	0	0	1.095	38	1.133	0	0	0	44	1	45	107	2	109	23	1	24	155	1	156
AM	452	18	470	38	0	38	525	15	540	4	0	4	25	0	25	54	1	55	22	0	22	44	3	47
AP	175	1	176	4	0	4	780	11	791	0	0	0	77	1	78	78	0	78	25	0	25	125	1	126
BA	1.287	40	1.327	104	0	104	1.636	29	1.665	0	0	0	194	11	205	168	1	169	84	2	86	21	1	22
CE	1.580	50	1.630	27	2	29	5.962	147	6.109	11	0	11	517	9	526	486	9	495	177	4	181	1.250	6	1.256
DF	410	13	423	56	0	56	1.219	47	1.266	3	0	3	354	7	361	230	1	231	45	0	45	1.358	8	1.366
ES	1.644	20	1.664	8	0	8	1.039	94	1.133	6	0	6	180	6	186	284	1	285	25	1	26	186	0	186
GO	1.383	83	1.466	11	0	11	294	44	338	0	0	0	122	7	129	240	1	241	3	0	3	14	1	15
MA	1.660	19	1.679	6	0	6	3.093	51	3.144	7	0	7	661	5	666	1.070	4	1.074	117	3	120	1.405	16	1.421
MG	2.092	77	2.169	12	0	12	1.787	73	1.860	3	0	3	285	9	294	187	3	190	61	2	63	1.178	29	1.207
MS	823	93	916	215	1	216	946	32	978	1	1	2	201	9	210	433	1	434	48	5	53	234	8	242
MT	7	0	7	5	0	5	30	33	63	0	0	0	5	1	6	11	0	11	1	4	5	0	0	0
PA	1.473	48	1.521	422	12	434	1.707	45	1.752	8	0	8	708	12	720	710	2	712	124	5	129	103	5	108
PB	517	21	538	147	0	147	1.547	60	1.607	23	0	23	301	5	306	263	11	274	46	0	46	150	0	150
PE	1.932	53	1.985	69	2	71	8.095	119	8.214	10	2	12	450	5	455	520	8	528	81	1	82	471	29	500
PI	279	9	288	47	0	47	693	32	725	0	0	0	88	3	91	181	1	182	3	2	5	121	0	121
PR	2.156	61	2.217	600	2	602	1.328	71	1.399	268	2	270	994	11	1.005	484	5	489	100	8	108	311	198	509
RJ	201	14	215	30	0	30	137	13	150	0	0	0	52	3	55	95	2	97	23	2	25	33	2	35
RN	40	4	44	11	0	11	24	2	26	0	0	0	40	1	41	224	4	228	0	0	0	4	0	4
RO	636	38	674	60	1	61	323	14	337	1	2	3	176	4	180	35	0	35	7	0	7	101	0	101
RR	597	7	604	29	0	29	571	23	594	0	0	0	125	0	125	8	0	8	3	1	4	57	0	57
RS	1.534	49	1.583	11	0	11	787	41	828	12	0	12	275	6	281	17	0	17	188	3	191	251	5	256
SC	1.428	70	1.498	34	0	34	3.176	109	3.285	10	1	11	420	4	424	344	5	349	199	3	202	959	19	978
SE	148	4	152	6	0	6	388	26	414	0	0	0	7	1	8	62	1	63	6	2	8	2	0	2
SP	7.409	274	7.683	1.029	11	1.040	8.978	526	9.504	1	0	1	2.216	33	2.249	2.845	11	2.856	957	57	1.014	665	55	720
TO	256	14	270	32	0	32	387	5	392	1	0	1	101	0	101	137	0	137	9	0	9	41	0	41
SPF	67	0	67	2	0	2	235	0	235	0	0	0	17	0	17	9	0	9	34	0	34	15	0	15
Total	30.756	1.147	31.903	3.015	31	3.046	47.007	1.700	48.707	369	8	377	8.660	154	8.814	9.316	74	9.390	2.417	106	2.523	9.285	387	9.672

\*Apenas Celas físicas.

\*SPF = Sistema Penitenciário Federal.

SISDEPEN - DIPEN/SENAPPEN - PRESOS EM CELA FÍSICA

# Secretaria Nacional de Políticas Penais

## Diretoria de Inteligência Penitenciária

15º ciclo SISDEPEN - Período de referência: Julho a Dezembro de 2023

### Quantitativo de presos por Tipificação - Crimes contra o Patrimônio em 31/12/2023

Furto Simples				Furto Qualificado			Roubo Simples			Roubo Qualificado			Latrocínio			Extorsão			Extorsão Mediante Sequestro			Apropriação Indébita		
UF	Masculino	Feminino	Total	Masculino	Feminino	Total	Masculino	Feminino	Total	Masculino	Feminino	Total	Masculino	Feminino	Total	Masculino	Feminino	Total	Masculino	Feminino	Total	Masculino	Feminino	Total
AC	63	20	83	46	0	46	119	0	119	184	0	184	19	0	19	0	0	0	2	0	2	0	0	0
AL	57	0	57	102	9	111	368	0	368	651	11	662	149	8	157	9	1	10	14	0	14	3	0	3
AM	103	5	108	117	2	119	332	7	339	750	13	763	137	7	144	16	0	16	19	2	21	9	0	9
AP	238	3	241	428	5	433	237	1	238	1.371	14	1.385	114	2	116	14	1	15	2	0	2	6	0	6
BA	330	4	334	159	3	162	2.198	18	2.216	2.253	21	2.274	369	15	384	46	2	48	81	0	81	3	0	3
CE	1.242	38	1.280	1.521	35	1.556	2.953	53	3.006	9.700	169	9.869	1.181	27	1.208	187	7	194	72	6	78	16	1	17
DF	542	17	559	1.336	56	1.392	1.251	16	1.267	5.363	163	5.526	258	17	275	113	1	114	30	2	32	11	1	12
ES	685	12	697	544	32	576	1.210	10	1.220	1.716	42	1.758	233	14	247	43	9	52	34	5	39	5	0	5
GO	535	16	551	69	9	78	1.141	42	1.183	127	18	145	110	35	145	6	1	7	0	0	0	3	0	3
MA	2.008	22	2.030	1.342	34	1.376	3.348	25	3.373	9.404	87	9.491	975	24	999	73	2	75	41	2	43	20	0	20
MG	2.142	80	2.222	1.594	53	1.647	3.412	90	3.502	3.369	100	3.469	442	33	475	153	9	162	83	11	94	6	0	6
MS	1.020	41	1.061	825	20	845	775	42	817	1.127	33	1.160	435	20	455	34	4	38	18	0	18	73	0	73
MT	6	1	7	6	6	12	3	0	3	23	9	32	2	6	8	0	3	3	0	2	2	0	0	0
PA	1.235	42	1.277	1.091	12	1.103	1.634	69	1.703	2.281	34	2.315	696	12	708	72	0	72	35	2	37	20	0	20
PB	638	18	656	705	39	744	1.533	20	1.553	3.243	47	3.290	297	5	302	89	3	92	21	0	21	12	0	12
PE	1.010	76	1.086	1.055	51	1.106	2.383	38	2.421	9.492	104	9.596	1.186	23	1.209	178	8	186	157	3	160	16	1	17
PI	229	6	235	327	12	339	402	13	415	1.308	26	1.334	198	16	214	12	0	12	4	1	5	1	0	1
PR	3.457	100	3.557	2.173	83	2.256	4.066	224	4.290	2.684	97	2.781	868	74	942	181	13	194	39	6	45	29	2	31
RJ	158	4	162	74	0	74	188	3	191	233	12	245	61	5	66	51	2	53	12	2	14	0	0	0
RN	75	11	86	95	4	99	32	13	45	78	4	82	15	1	16	0	1	1	0	0	0	0	0	0
RO	610	14	624	347	11	358	805	26	831	875	13	888	88	1	89	27	0	27	11	0	11	5	0	5
RR	33	6	39	84	4	88	109	8	117	500	19	519	65	8	73	4	0	4	0	0	0	1	0	1
RS	1.208	32	1.240	2.377	52	2.429	2.253	39	2.292	9.457	126	9.583	1.052	16	1.068	382	18	400	109	5	114	21	0	21
SC	2.041	60	2.101	2.887	56	2.943	2.008	55	2.063	4.308	77	4.385	1.211	48	1.259	471	19	490	128	6	134	61	4	65
SE	137	5	142	148	9	157	240	4	244	932	20	952	50	2	52	7	0	7	1	0	1	2	0	2
SP	13.959	356	14.315	11.671	336	12.007	22.836	461	23.297	30.082	974	31.056	4.597	198	4.795	1.095	102	1.197	1.022	53	1.075	708	6	714
TO	362	4	366	209	0	209	362	7	369	457	0	457	108	1	109	13	0	13	9	0	9	11	0	11
SPF	14	0	14	23	0	23	64	0	64	300	0	300	74	0	74	6	0	6	18	0	18	0	0	0
Total	34.137	993	35.130	31.355	933	32.288	56.262	1.284	57.546	102.268	2.233	104.501	14.990	618	15.608	3.282	206	3.488	1.962	108	2.070	1.042	15	1.057

\*Apenas Celas físicas.

\*SPF = Sistema Penitenciário Federal.

SISDEPEN - DIPEN/SENAPPEN - PRESOS EM CELA FÍSICA

# Secretaria Nacional de Políticas Penais

## Diretoria de Inteligência Penitenciária

15º ciclo SISDEPEN - Período de referência: Julho a Dezembro de 2023

### Quantitativo de presos por Tipificação - Crimes contra o Patrimônio em 31/12/2023

Apropriação indébita previdenciária				Estelionato			Receptação			Receptação Qualificada			Outros (não listados)		
UF	Masculino	Feminino	Total	Masculino	Feminino	Total	Masculino	Feminino	Total	Masculino	Feminino	Total	Masculino	Feminino	Total
AC	0	0	0	2	0	2	18	0	18	0	0	0	0	0	0
AL	0	0	0	23	2	25	83	1	84	1	0	1	11	0	11
AM	0	0	0	7	3	10	50	2	52	8	0	8	37	0	37
AP	1	0	1	16	1	17	72	3	75	12	0	12	27	0	27
BA	1	0	1	40	1	41	238	0	238	9	0	9	0	0	0
CE	1	0	1	136	15	151	2.640	48	2.688	80	2	82	754	21	775
DF	0	0	0	94	6	100	861	11	872	38	2	40	413	0	413
ES	0	0	0	63	9	72	510	4	514	9	0	9	26	0	26
GO	0	0	0	48	5	53	138	5	143	4	0	4	4	0	4
MA	0	0	0	98	8	106	1.437	24	1.461	0	0	0	248	1	249
MG	0	0	0	102	9	111	560	8	568	21	0	21	206	5	211
MS	34	0	34	118	4	122	369	18	387	87	0	87	53	0	53
MT	0	0	0	0	2	2	4	2	6	0	0	0	0	0	0
PA	1	0	1	167	12	179	234	7	241	80	1	81	21	6	27
PB	1	0	1	83	4	87	302	13	315	27	0	27	36	1	37
PE	1	0	1	143	18	161	1.499	26	1.525	143	2	145	128	15	143
PI	1	0	1	28	5	33	132	7	139	16	0	16	53	0	53
PR	8	0	8	96	14	110	1.133	29	1.162	295	1	296	118	2	120
RJ	0	0	0	38	2	40	62	0	62	1	0	1	4	0	4
RN	0	0	0	13	4	17	26	0	26	2	0	2	1	0	1
RO	0	0	0	19	0	19	251	10	261	0	0	0	9	1	10
RR	0	0	0	23	1	24	12	2	14	1	0	1	1	0	1
RS	2	0	2	129	14	143	1.743	20	1.763	35	1	36	231	4	235
SC	15	0	15	183	17	200	1.338	35	1.373	104	5	109	330	7	337
SE	0	0	0	37	6	43	85	0	85	0	0	0	2	0	2
SP	66	0	66	1.413	102	1.515	2.958	17	2.975	391	3	394	483	27	510
TO	2	0	2	16	2	18	176	0	176	31	0	31	20	0	20
SPF	0	0	0	9	0	9	53	0	53	11	0	11	6	0	6
Total	134	0	134	3.144	266	3.410	16.984	292	17.276	1.406	17	1.423	3.222	90	3.312

\*Apenas Celas físicas.

\*SPF = Sistema Penitenciário Federal.

# Secretaria Nacional de Políticas Penais

## Diretoria de Inteligência Penitenciária

15º ciclo SISDEPEN - Período de referência: Julho a Dezembro de 2023

### Quantitativo de presos por Tipificação - Crimes contra a Dignidade Sexual em 31/12/2023

Estupro				Atentado violento ao pudor			Estupro de vulnerável			Corrupção de menores			Tráfico internacional de pessoa para exploração sexual			Tráfico interno de pessoa para exploração sexual			Outros (não listados)		
UF	Masculino	Feminino	Total	Masculino	Feminino	Total	Masculino	Feminino	Total	Masculino	Feminino	Total	Masculino	Feminino	Total	Masculino	Feminino	Total	Masculino	Feminino	Total
AC	116	7	123	0	0	0	77	0	77	6	0	6	0	0	0	0	0	0	3	0	3
AL	144	1	145	16	0	16	502	15	517	31	0	31	0	0	0	0	0	0	20	0	20
AM	154	2	156	18	0	18	391	8	399	54	6	60	1	0	1	0	0	0	64	0	64
AP	42	1	43	5	0	5	101	1	102	1	0	1	0	0	0	0	0	0	4	0	4
BA	407	0	407	6	1	7	725	10	735	17	2	19	0	0	0	3	0	3	46	2	48
CE	540	6	546	140	0	140	1.327	17	1.344	10	1	11	0	0	0	0	0	0	244	12	256
DF	167	1	168	53	1	54	703	5	708	247	27	274	0	0	0	0	0	0	99	1	100
ES	76	3	79	3	2	5	252	16	268	0	1	1	0	0	0	0	0	0	27	0	27
GO	206	2	208	5	3	8	407	17	424	7	2	9	0	0	0	1	0	1	5	0	5
MA	486	4	490	36	0	36	1.116	17	1.133	6	0	6	0	0	0	0	0	0	242	7	249
MG	621	5	626	88	0	88	1.271	22	1.293	11	2	13	0	0	0	0	0	0	45	6	51
MS	403	10	413	48	0	48	716	12	728	3	2	5	1	0	1	0	0	0	26	1	27
MT	10	0	10	3	0	3	41	7	48	0	0	0	0	0	0	0	0	0	0	0	0
PA	826	0	826	124	0	124	1.393	10	1.403	70	6	76	0	0	0	0	0	0	70	1	71
PB	231	1	232	45	0	45	351	2	353	32	0	32	5	0	5	0	0	0	17	0	17
PE	699	3	702	152	1	153	1.038	14	1.052	47	3	50	1	0	1	0	0	0	76	5	81
PI	136	1	137	12	0	12	342	5	347	12	2	14	0	0	0	0	0	0	4	0	4
PR	527	2	529	197	4	201	1.138	45	1.183	196	8	204	0	0	0	0	0	0	125	48	173
RJ	102	5	107	14	0	14	155	5	160	5	2	7	0	0	0	0	0	0	4	0	4
RN	17	0	17	3	0	3	14	0	14	0	1	1	0	0	0	0	0	0	8	1	9
RO	146	1	147	33	0	33	411	6	417	5	3	8	1	0	1	0	0	0	2	0	2
RR	119	3	122	14	0	14	252	5	257	0	1	1	0	0	0	0	0	0	0	0	0
RS	717	11	728	243	2	245	3.216	83	3.299	11	0	11	0	0	0	0	0	0	47	15	62
SC	772	4	776	196	6	202	2.172	43	2.215	91	1	92	4	2	6	5	0	5	85	10	95
SE	312	7	319	11	0	11	2	0	2	6	1	7	0	0	0	0	0	0	0	0	0
SP	4.805	14	4.819	857	4	861	6.640	167	6.807	171	3	174	44	0	44	0	0	0	234	10	244
TO	97	0	97	9	0	9	239	2	241	9	0	9	0	0	0	0	0	0	4	0	4
SPF	0	0	0	0	0	0	0	0	0	8	0	8	0	0	0	0	0	0	0	0	0
Total	12.878	94	12.972	2.331	24	2.355	24.992	534	25.526	1.056	74	1.130	57	2	59	9	0	9	1.501	119	1.620

\*Apenas Celas físicas.

\*SPF = Sistema Penitenciário Federal.

SISDEPEN - DIPEN/SENAPPEN - PRESOS EM CELA FÍSICA

# Secretaria Nacional de Políticas Penais

## Diretoria de Inteligência Penitenciária

15º ciclo SISDEPEN - Período de referência: Julho a Dezembro de 2023

### Quantitativo de presos por Tipificação - Crimes contra a Paz e contra a Fé Pública em 31/12/2023

Quadrilha ou Bando			Moeda Falsa			Falsificação (Arts. 293 a 297)			Falsidade ideológica			Uso de documento falso			
UF	Masculino	Feminino	Total	Masculino	Feminino	Total	Masculino	Feminino	Total	Masculino	Feminino	Total	Masculino	Feminino	Total
AC	0	1	1	0	0	0	0	0	0	0	3	3	0	0	0
AL	158	15	173	0	0	0	5	0	5	5	0	5	13	0	13
AM	140	7	147	4	0	4	2	0	2	9	1	10	17	1	18
AP	18	0	18	2	0	2	1	0	1	6	0	6	12	0	12
BA	163	0	163	3	0	3	3	1	4	9	1	10	14	1	15
CE	1.808	49	1.857	24	0	24	83	4	87	86	6	92	272	10	282
DF	217	17	234	7	0	7	61	1	62	25	1	26	111	9	120
ES	63	16	79	6	0	6	10	0	10	12	2	14	41	0	41
GO	30	2	32	10	0	10	0	0	0	1	0	1	21	2	23
MA	2.078	56	2.134	24	2	26	200	6	206	290	6	296	138	2	140
MG	127	7	134	20	0	20	19	2	21	16	0	16	96	6	102
MS	156	3	159	13	0	13	22	0	22	14	1	15	69	3	72
MT	0	4	4	0	0	0	0	0	0	0	0	0	0	0	0
PA	328	19	347	0	0	0	4	1	5	22	0	22	23	3	26
PB	175	5	180	20	0	20	14	3	17	28	0	28	53	2	55
PE	1.274	18	1.292	13	1	14	74	4	78	70	4	74	118	4	122
PI	25	5	30	1	0	1	0	0	0	1	0	1	4	0	4
PR	485	4	489	41	4	45	35	2	37	63	9	72	154	16	170
RJ	22	1	23	0	0	0	3	0	3	0	0	0	5	1	6
RN	25	1	26	0	0	0	0	0	0	0	0	0	1	0	1
RO	48	1	49	4	1	5	1	0	1	2	0	2	7	0	7
RR	3	4	7	0	0	0	0	0	0	0	0	0	0	0	0
RS	1.533	54	1.587	36	0	36	2	0	2	76	0	76	21	0	21
SC	404	23	427	64	4	68	139	2	141	39	4	43	191	7	198
SE	39	0	39	18	0	18	26	0	26	6	0	6	19	0	19
SP	2.539	73	2.612	147	5	152	279	5	284	132	2	134	463	3	466
TO	39	0	39	8	0	8	6	0	6	18	0	18	51	0	51
SPF	87	0	87	0	0	0	22	0	22	16	0	16	53	0	53
Total	11.984	385	12.369	465	17	482	1.011	31	1.042	946	40	986	1.967	70	2.037

\*Apenas Celas físicas.

\*SPF = Sistema Penitenciário Federal.

# Secretaria Nacional de Políticas Penais

## Diretoria de Inteligência Penitenciária

15º ciclo SISDEPEN - Período de referência: Julho a Dezembro de 2023

### Quantitativo de presos por Tipificação - Crimes contra a Administração Pública em 31/12/2023

Peculato			Concussão e excesso de exação			Corrupção passiva			Corrupção ativa			Contrabando ou descaminho			
UF	Masculino	Feminino	Total	Masculino	Feminino	Total	Masculino	Feminino	Total	Masculino	Feminino	Total	Masculino	Feminino	Total
AC	0	3	3	0	0	0	0	0	0	0	0	0	0	0	0
AL	24	0	24	0	0	0	1	0	1	7	0	7	0	0	0
AM	12	0	12	0	0	0	0	0	0	5	1	6	0	0	0
AP	3	0	3	0	0	0	0	0	0	3	0	3	0	0	0
BA	2	0	2	0	0	0	0	0	0	2	0	2	0	0	0
CE	71	0	71	2	0	2	5	0	5	128	0	128	9	0	9
DF	24	1	25	2	0	2	4	0	4	23	0	23	1	0	1
ES	13	2	15	0	0	0	1	0	1	8	0	8	0	0	0
GO	2	0	2	0	0	0	0	0	0	3	0	3	1	0	1
MA	31	1	32	0	0	0	3	0	3	50	4	54	2	0	2
MG	80	3	83	0	0	0	2	0	2	76	1	77	11	0	11
MS	6	0	6	0	0	0	4	0	4	8	0	8	20	1	21
MT	0	0	0	0	0	0	0	0	0	0	0	0	0	0	0
PA	9	5	14	2	0	2	7	0	7	30	2	32	0	0	0
PB	22	0	22	8	0	8	6	0	6	25	0	25	12	0	12
PE	482	1	483	2	1	3	2	0	2	52	2	54	29	0	29
PI	1	1	2	0	0	0	0	0	0	3	0	3	0	0	0
PR	6	4	10	0	0	0	0	2	2	54	4	58	87	7	94
RJ	1	0	1	0	0	0	1	0	1	9	0	9	0	0	0
RN	1	0	1	0	0	0	0	0	0	0	0	0	0	0	0
RO	4	0	4	0	0	0	0	0	0	2	0	2	2	0	2
RR	1	0	1	0	0	0	0	0	0	0	0	0	1	0	1
RS	89	2	91	0	0	0	4	0	4	44	1	45	39	2	41
SC	19	7	26	14	0	14	7	0	7	44	2	46	13	1	14
SE	6	0	6	0	0	0	0	0	0	0	0	0	5	0	5
SP	36	8	44	2	0	2	17	2	19	205	1	206	29	2	31
TO	7	0	7	0	0	0	0	0	0	20	0	20	2	0	2
SPF	0	0	0	0	0	0	0	0	0	19	0	19	3	0	3
Total	952	38	990	32	1	33	64	4	68	820	18	838	266	13	279

\*Apenas Celas físicas.

\*SPF = Sistema Penitenciário Federal.



# Secretaria Nacional de Políticas Penais

## Diretoria de Inteligência Penitenciária

15º ciclo SISDEPEN - Período de referência: Julho a Dezembro de 2023

### Quantitativo de presos por Tipificação - Crimes da Lei de Drogas em 31/12/2023

Tráfego de Drogas			Associação para o tráfico			Tráfego internacional de drogas			
UF	Masculino	Feminino	Total	Masculino	Feminino	Total	Masculino	Feminino	Total
AC	332	70	402	6	0	6	3	0	3
AL	1.187	56	1.243	400	21	421	13	0	13
AM	967	58	1.025	623	11	634	37	4	41
AP	1.179	64	1.243	72	4	76	0	0	0
BA	3.860	183	4.043	370	39	409	9	1	10
CE	7.166	459	7.625	2.433	196	2.629	1.048	380	1.428
DF	2.771	214	2.985	533	39	572	31	0	31
ES	5.725	137	5.862	2.109	75	2.184	425	0	425
GO	1.188	155	1.343	36	3	39	0	0	0
MA	6.500	373	6.873	37	0	37	0	0	0
MG	13.070	706	13.776	556	37	593	158	11	169
MS	3.532	556	4.088	821	49	870	603	96	699
MT	54	115	169	19	32	51	0	0	0
PA	3.449	372	3.821	727	101	828	46	32	78
PB	1.927	217	2.144	546	52	598	381	2	383
PE	7.105	385	7.490	2.432	168	2.600	267	6	273
PI	1.076	113	1.189	77	31	108	10	2	12
PR	6.453	532	6.985	804	245	1.049	716	121	837
RJ	429	71	500	4	39	43	29	11	40
RN	179	31	210	137	12	149	63	9	72
RO	930	104	1.034	94	15	109	47	8	55
RR	657	115	772	8	45	53	6	3	9
RS	9.171	633	9.804	2.748	265	3.013	266	27	293
SC	8.963	757	9.720	2.606	383	2.989	485	9	494
SE	1.177	119	1.296	0	0	0	0	0	0
SP	66.794	4.327	71.121	4.793	205	4.998	716	51	767
TO	769	59	828	295	6	301	16	2	18
SPF	345	0	345	159	0	159	29	0	29
Total	156.955	10.981	167.936	23.445	2.073	25.518	5.404	775	6.179

\*Apenas Celas físicas.

\*SPF = Sistema Penitenciário Federal.

SISDEPEN - DIPEN/SENAPPEN - PRESOS EM CELA FÍSICA



# Secretaria Nacional de Políticas Penais

## Diretoria de Inteligência Penitenciária

15º ciclo SISDEPEN - Período de referência: Julho a Dezembro de 2023

### Quantitativo de presos por Tipificação - Crimes no Estatuto do Desarmamento em 31/12/2023

Porte ilegal de arma de fogo de uso permitido				Disparo de arma de fogo			Posse ou porte ilegal de arma restrita			Comércio ilegal de arma de fogo			Tráfico internacional de arma de fogo		
UF	Masculino	Feminino	Total	Masculino	Feminino	Total	Masculino	Feminino	Total	Masculino	Feminino	Total	Masculino	Feminino	Total
AC	33	5	38	0	0	0	12	0	12	1	0	1	0	0	0
AL	334	0	334	15	0	15	100	0	100	0	0	0	0	0	0
AM	238	1	239	9	0	9	254	2	256	0	1	1	0	0	0
AP	84	2	86	4	0	4	81	3	84	2	0	2	2	0	2
BA	343	0	343	3	0	3	333	0	333	7	0	7	0	0	0
CE	3.050	39	3.089	225	3	228	1.882	31	1.913	33	0	33	4	1	5
DF	520	5	525	61	1	62	287	4	291	9	0	9	1	1	2
ES	400	3	403	24	5	29	323	0	323	13	0	13	0	0	0
GO	85	0	85	4	0	4	23	0	23	0	0	0	0	0	0
MA	1	0	1	111	1	112	3.408	51	3.459	9	0	9	163	1	164
MG	514	2	516	47	0	47	541	8	549	15	0	15	7	1	8
MS	248	7	255	27	0	27	121	0	121	4	0	4	16	1	17
MT	1	2	3	0	0	0	0	2	2	0	0	0	0	0	0
PA	1.392	23	1.415	127	0	127	218	6	224	19	0	19	0	0	0
PB	1.079	7	1.086	75	0	75	170	2	172	11	1	12	0	0	0
PE	2.567	10	2.577	99	0	99	675	11	686	37	2	39	1	0	1
PI	148	20	168	4	0	4	48	2	50	2	0	2	1	1	2
PR	923	35	958	220	12	232	650	20	670	20	1	21	18	4	22
RJ	128	3	131	0	0	0	28	0	28	0	0	0	0	0	0
RN	22	1	23	14	0	14	2	0	2	2	0	2	0	0	0
RO	144	5	149	9	0	9	48	1	49	0	0	0	3	0	3
RR	13	2	15	0	0	0	2	0	2	3	0	3	0	0	0
RS	1.474	18	1.492	182	1	183	1.785	23	1.808	12	0	12	28	3	31
SC	1.328	12	1.340	276	0	276	1.211	20	1.231	46	1	47	9	0	9
SE	235	0	235	0	0	0	0	0	0	0	0	0	0	0	0
SP	1.676	9	1.685	73	2	75	1.538	6	1.544	51	2	53	3	1	4
TO	403	0	403	12	0	12	136	0	136	0	0	0	0	0	0
SPF	115	0	115	17	0	17	106	0	106	7	0	7	10	0	10
Total	17.498	211	17.709	1.638	25	1.663	13.982	192	14.174	303	8	311	266	14	280

\*Apenas Celas físicas.

\*SPF = Sistema Penitenciário Federal.

# Secretaria Nacional de Políticas Penais

## Diretoria de Inteligência Penitenciária

15º ciclo SISDEPEN - Período de referência: Julho a Dezembro de 2023

### Quantitativo de presos por Tipificação - Crimes de Legislações específicas em 31/12/2023

Homicídio culposo no trânsito (CTB)				Outros crimes do CTB			Crimes no E.C.A.			Genocídio			Crimes de tortura			Crimes Ambientais		
UF	Masculino	Feminino	Total	Masculino	Feminino	Total	Masculino	Feminino	Total	Masculino	Feminino	Total	Masculino	Feminino	Total	Masculino	Feminino	Total
AC	0	0	0	0	0	0	0	8	8	0	0	0	2	0	2	2	0	2
AL	2	0	2	21	0	21	28	0	28	0	0	0	3	0	3	0	0	0
AM	0	0	0	47	0	47	53	2	55	0	0	0	8	0	8	6	0	6
AP	3	0	3	16	0	16	0	0	0	0	0	0	7	2	9	0	0	0
BA	0	0	0	2	0	2	77	2	79	0	0	0	9	5	14	2	0	2
CE	12	0	12	549	4	553	2.995	90	3.085	0	0	0	90	6	96	83	2	85
DF	8	0	8	107	0	107	529	5	534	0	0	0	14	1	15	5	0	5
ES	9	0	9	152	0	152	124	3	127	0	0	0	1	0	1	6	1	7
GO	11	0	11	45	0	45	14	1	15	1	0	1	3	0	3	0	0	0
MA	11	0	11	194	3	197	1.460	25	1.485	94	2	96	0	0	0	30	1	31
MG	5	0	5	210	2	212	317	12	329	0	0	0	62	9	71	32	1	33
MS	4	0	4	78	1	79	125	13	138	0	0	0	31	3	34	14	0	14
MT	0	0	0	0	0	0	0	0	0	0	0	0	1	4	5	0	0	0
PA	4	0	4	32	6	38	553	12	565	0	0	0	4	2	6	20	0	20
PB	15	0	15	126	1	127	338	10	348	2	0	2	9	3	12	12	1	13
PE	17	0	17	371	3	374	480	16	496	0	0	0	6	1	7	6	0	6
PI	6	0	6	21	0	21	27	5	32	0	0	0	1	0	1	1	0	1
PR	12	2	14	391	4	395	308	58	366	0	0	0	9	9	18	7	1	8
RJ	0	1	1	0	0	0	2	3	5	0	0	0	0	3	3	0	3	3
RN	6	0	6	37	1	38	0	1	1	0	0	0	0	0	0	1	0	1
RO	2	0	2	44	1	45	95	9	104	0	0	0	4	1	5	9	0	9
RR	1	0	1	3	0	3	2	1	3	0	0	0	2	1	3	2	0	2
RS	17	0	17	221	1	222	1.630	68	1.698	0	0	0	79	19	98	31	0	31
SC	35	0	35	434	6	440	1.501	68	1.569	0	0	0	69	3	72	61	3	64
SE	1	0	1	4	0	4	0	0	0	0	0	0	0	0	0	0	0	0
SP	109	22	131	491	3	494	310	5	315	3	0	3	99	53	152	30	1	31
TO	2	0	2	22	0	22	55	0	55	0	0	0	18	0	18	0	0	0
SPF	0	0	0	3	0	3	12	0	12	0	0	0	4	0	4	0	0	0
Total	292	25	317	3.621	36	3.657	11.035	417	11.452	100	2	102	535	125	660	360	14	374

\*Apenas Celas físicas.

\*SPF = Sistema Penitenciário Federal.

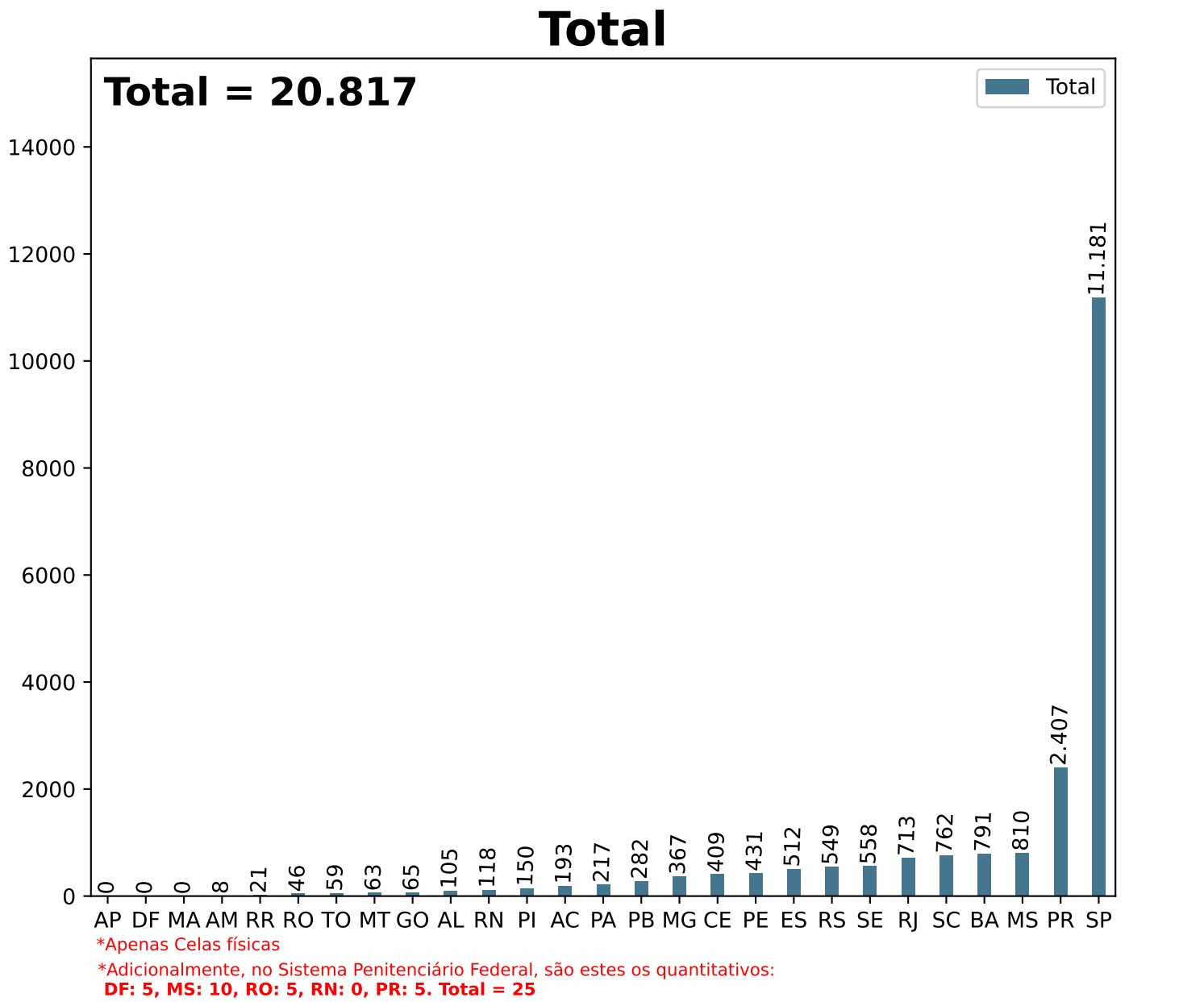
# Secretaria Nacional de Políticas Penais

## Diretoria de Inteligência Penitenciária

### Dados Estatísticos do Sistema Penitenciário

15º ciclo SISDEPEN - Período de referência: Julho a Dezembro de 2023

Total de presos cujas famílias recebem auxílio-reclusão em 31/12/2023



UF	Total	UF	Total	UF	Total
AC	193	MA	0	RJ	713
AL	105	MG	367	RN	118
AM	8	MS	810	RO	46
AP	0	MT	63	RR	21
BA	791	PA	217	RS	549
CE	409	PB	282	SC	762
DF	0	PE	431	SE	558
ES	512	PI	150	SP	11.181
GO	65	PR	2.407	TO	59

# Secretaria Nacional de Políticas Penais

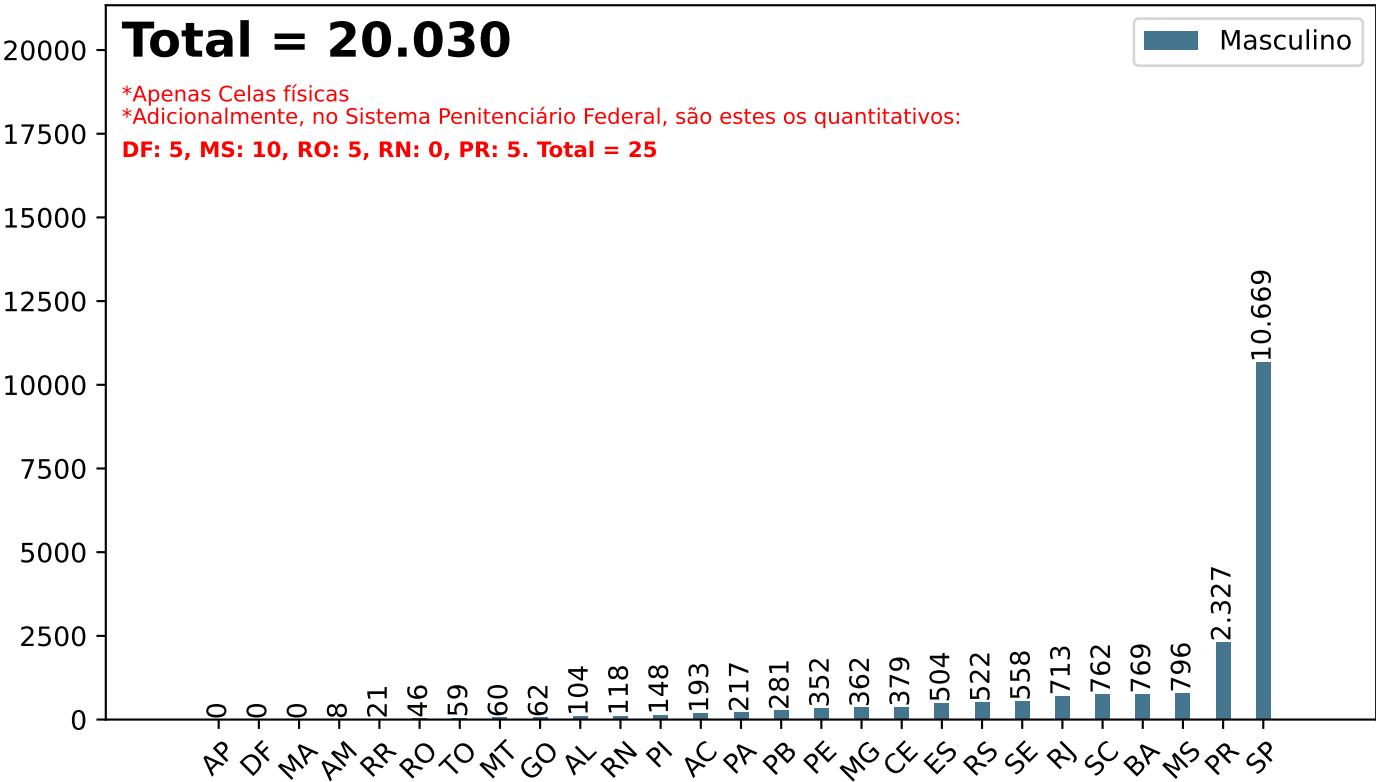
## Diretoria de Inteligência Penitenciária

### Dados Estatísticos do Sistema Penitenciário

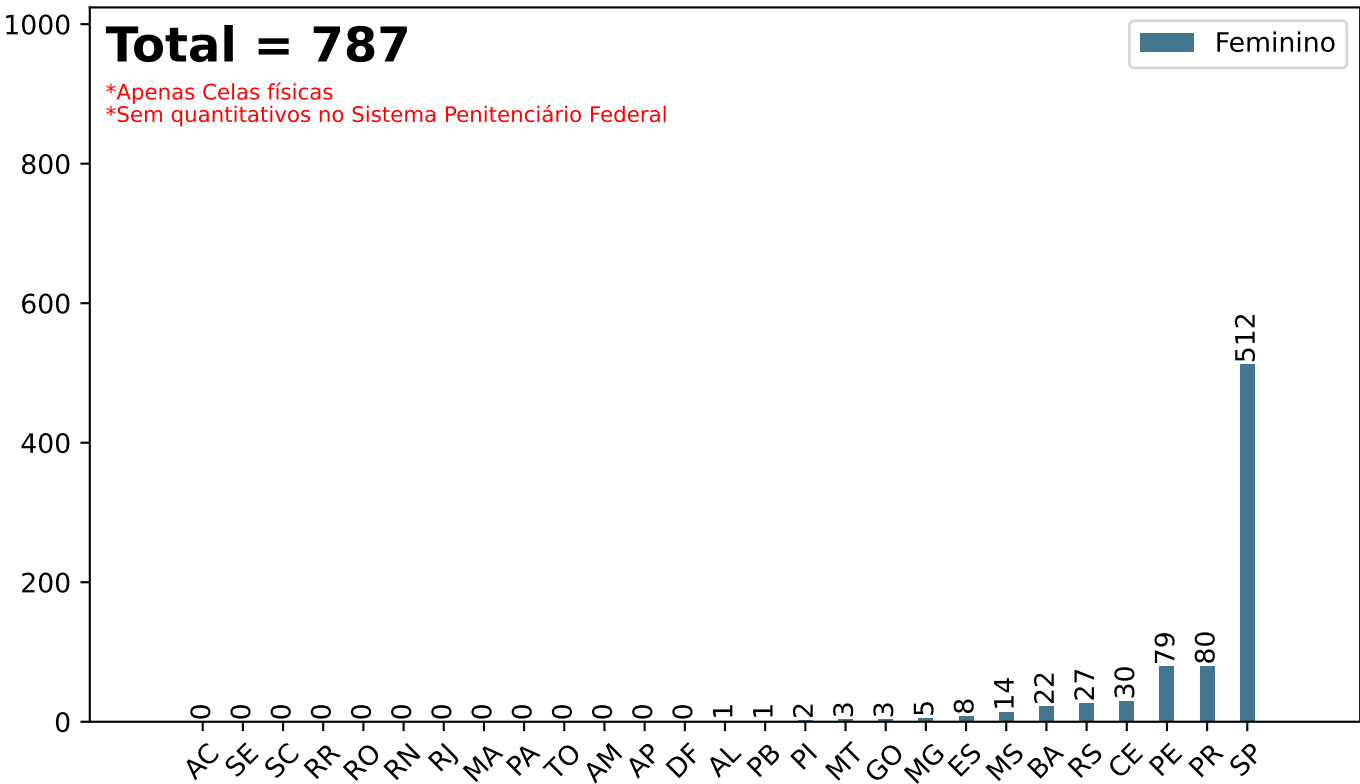
15º ciclo SISDEPEN - Período de referência: Julho a Dezembro de 2023

Total de presos cujas famílias recebem auxílio-reclusão em 31/12/2023

#### Auxílio Reclusão - Masculino



#### Auxílio Reclusão - Feminino



# Secretaria Nacional de Políticas Penais

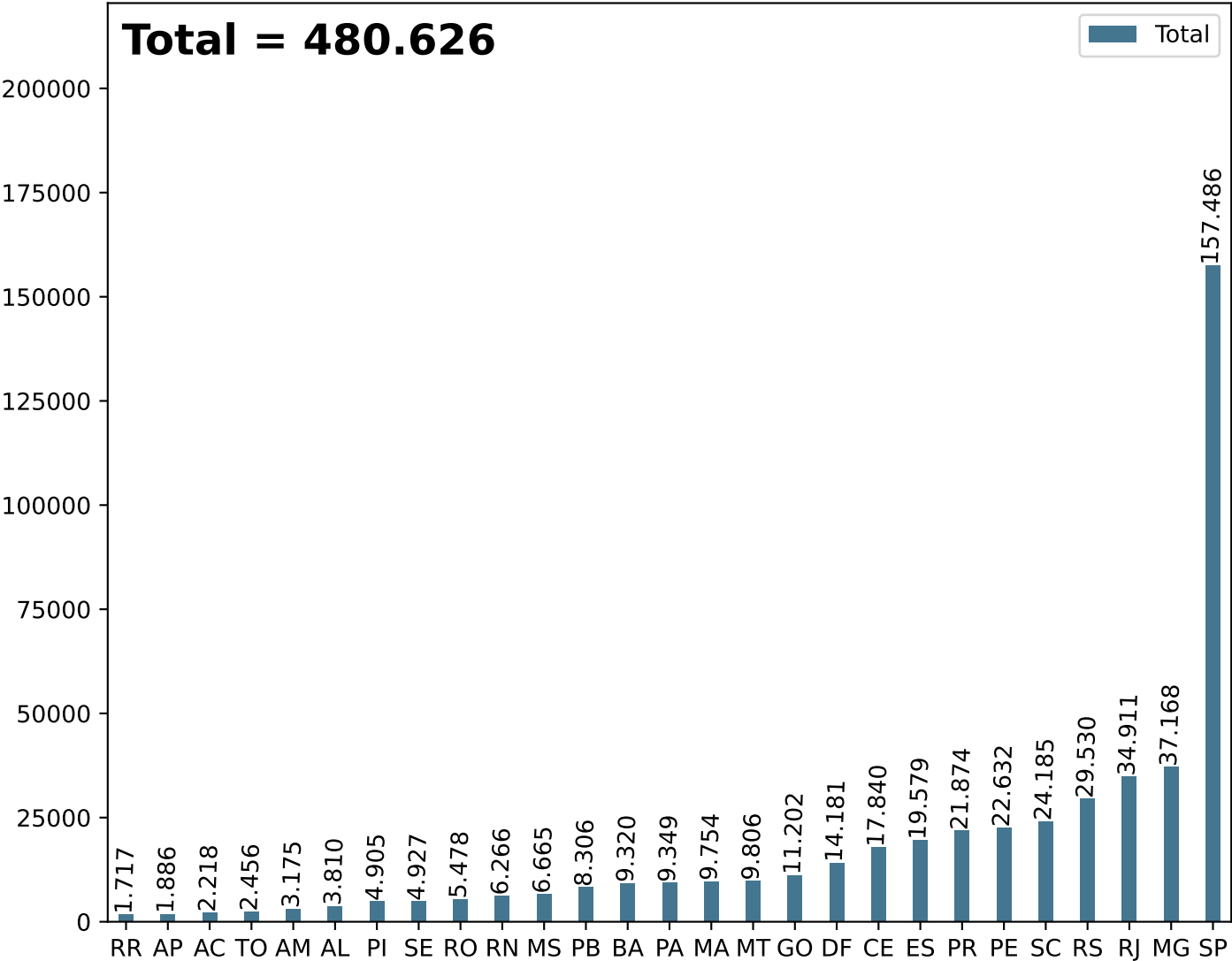
## Diretoria de Inteligência Penitenciária

### Dados Estatísticos do Sistema Penitenciário

15º ciclo SISDEPEN - Período de referência: Julho a Dezembro de 2023

Total de presos com visitantes cadastrados em 31/12/2023

### Total



\*Apenas Celas físicas

\*Adicionalmente, no Sistema Penitenciário Federal, são estes os quantitativos:

**DF: 47, MS: 117, RO: 119, RN: 68, PR: 129. Total = 480**

UF	Total	UF	Total	UF	Total
AC	2.218	MA	9.754	RJ	34.911
AL	3.810	MG	37.168	RN	6.266
AM	3.175	MS	6.665	RO	5.478
AP	1.886	MT	9.806	RR	1.717
BA	9.320	PA	9.349	RS	29.530
CE	17.840	PB	8.306	SC	24.185
DF	14.181	PE	22.632	SE	4.927
ES	19.579	PI	4.905	SP	157.486
GO	11.202	PR	21.874	TO	2.456

# Secretaria Nacional de Políticas Penais

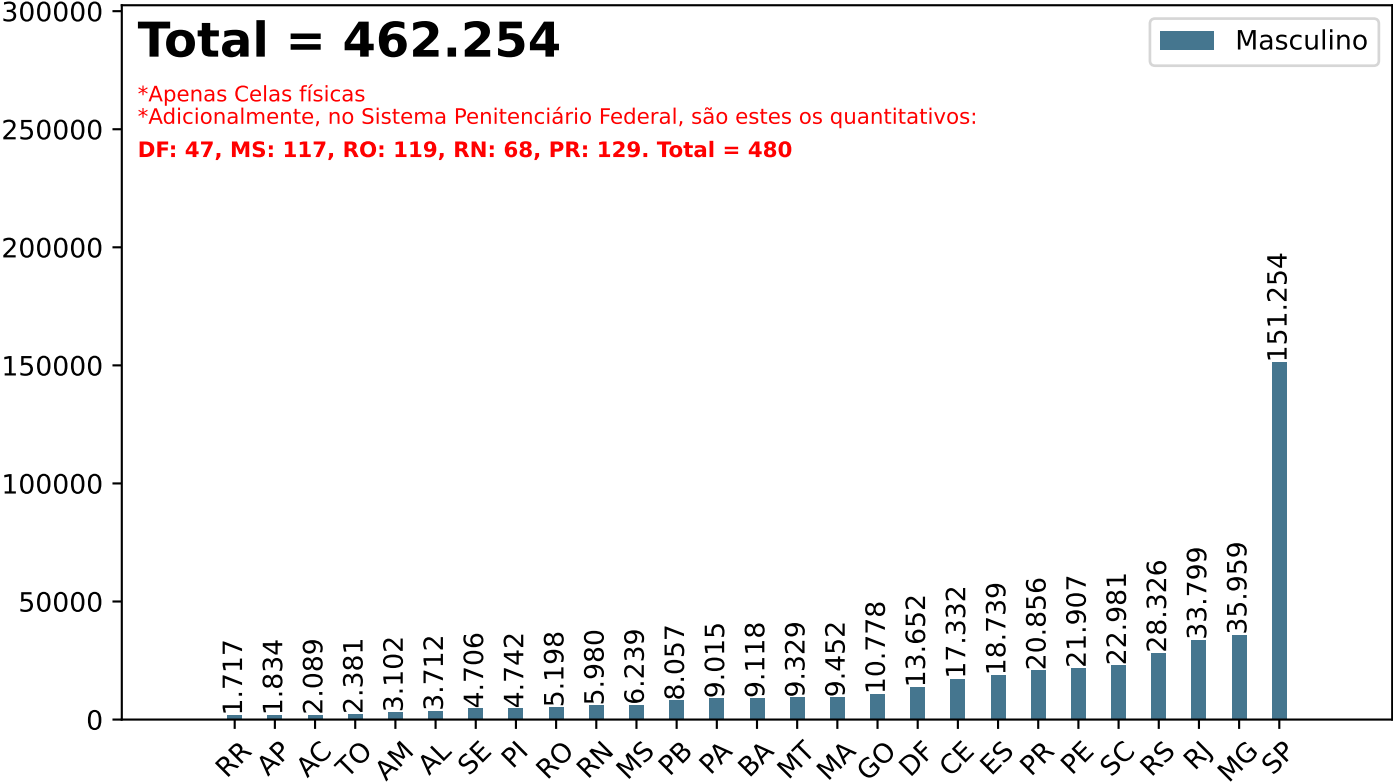
## Diretoria de Inteligência Penitenciária

### Dados Estatísticos do Sistema Penitenciário

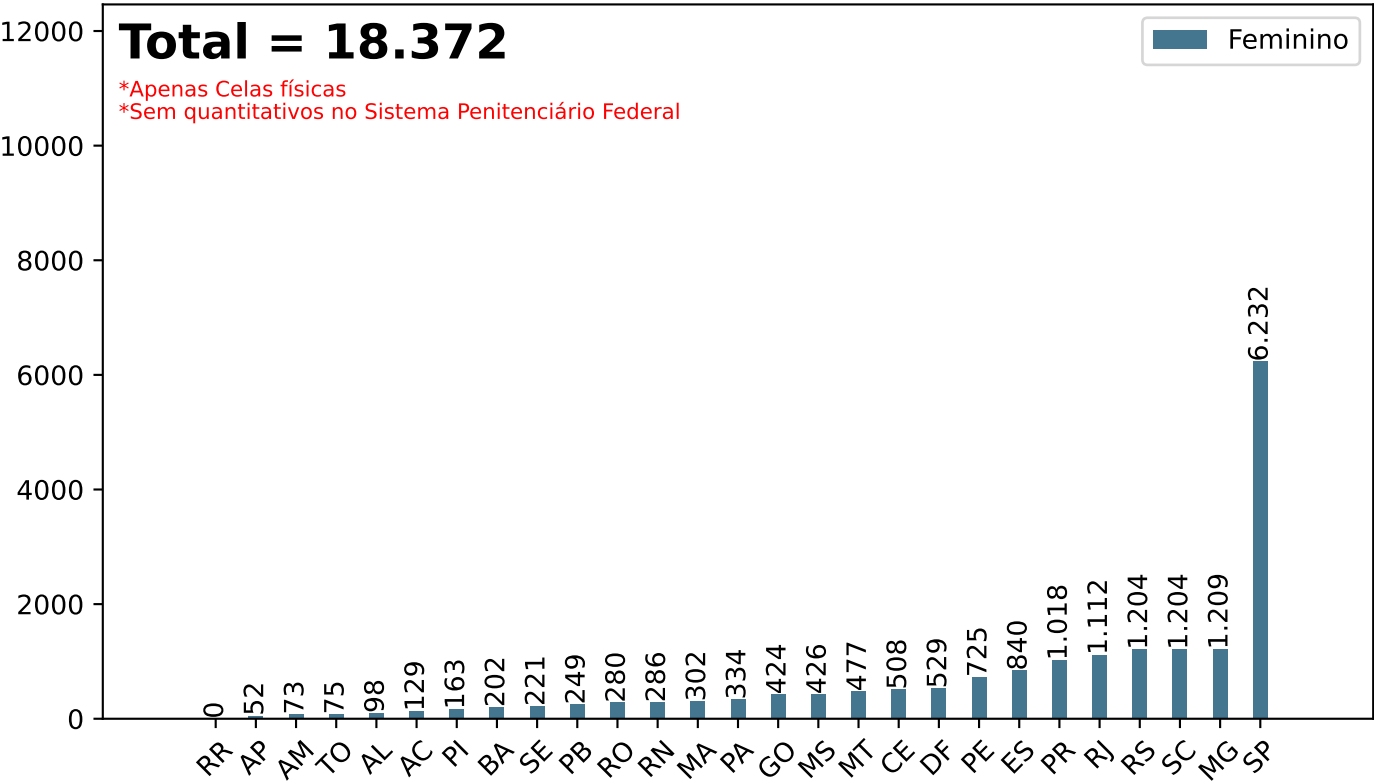
15º ciclo SISDEPEN - Período de referência: Julho a Dezembro de 2023

#### Total de presos com visitantes cadastrados em 31/12/2023

#### Total de presos com visitantes cadastrados - Masculino



#### Total de presos com visitantes cadastrados - Feminino



# Secretaria Nacional de Políticas Penais

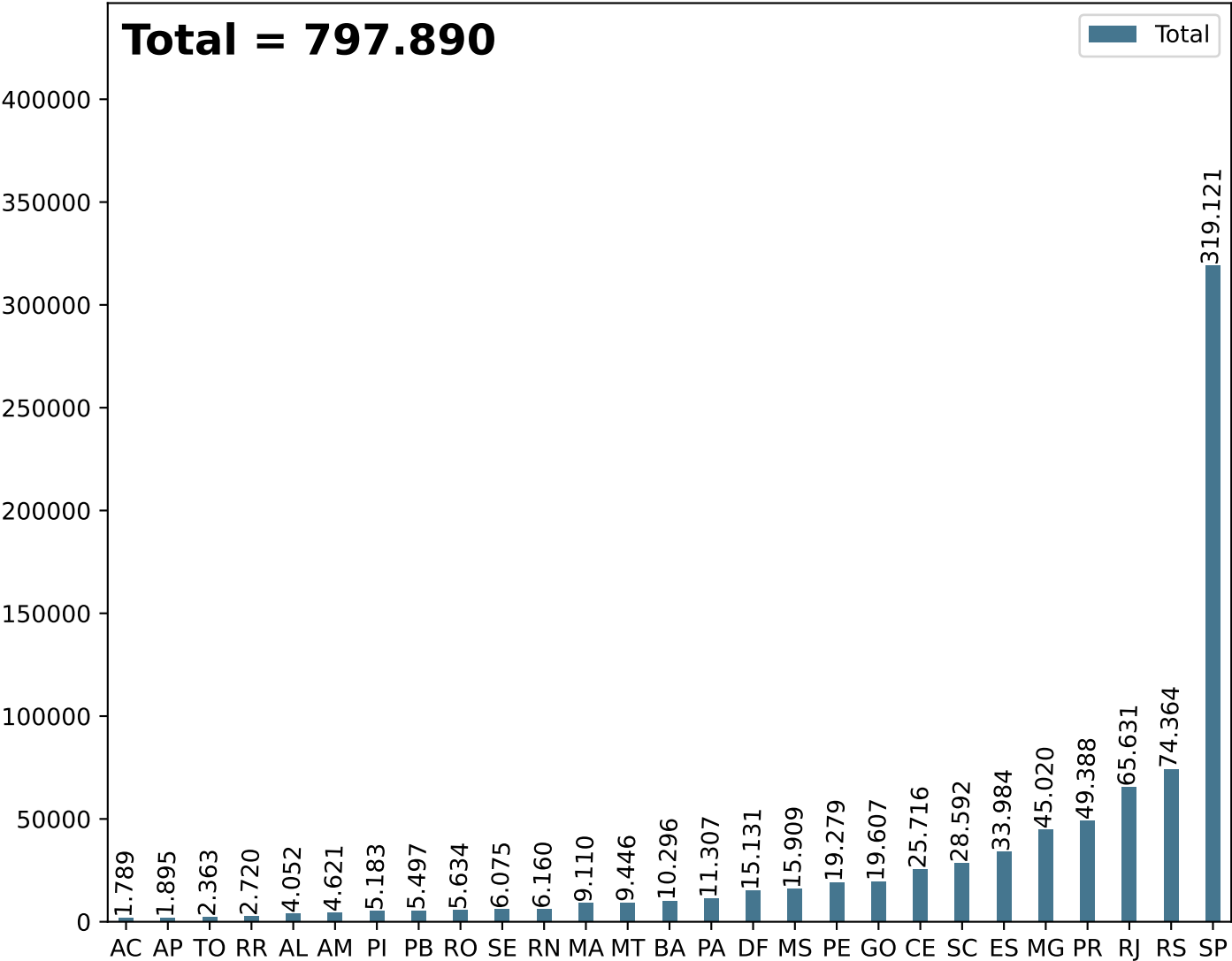
## Diretoria de Inteligência Penitenciária

### Dados Estatísticos do Sistema Penitenciário

15º ciclo SISDEPEN - Período de referência: Julho a Dezembro de 2023

Total de Presos que receberam visitas entre Julho e Dezembro de 2023

### Total



\*Apenas Celas físicas

\*Adicionalmente, no Sistema Penitenciário Federal, são estes os quantitativos:

**DF: 47, MS: 103, RO: 119, RN: 0, PR: 86. Total = 355**

UF	Total	UF	Total	UF	Total
AC	1.789	MA	9.110	RJ	65.631
AL	4.052	MG	45.020	RN	6.160
AM	4.621	MS	15.909	RO	5.634
AP	1.895	MT	9.446	RR	2.720
BA	10.296	PA	11.307	RS	74.364
CE	25.716	PB	5.497	SC	28.592
DF	15.131	PE	19.279	SE	6.075
ES	33.984	PI	5.183	SP	319.121
GO	19.607	PR	49.388	TO	2.363

# Secretaria Nacional de Políticas Penais

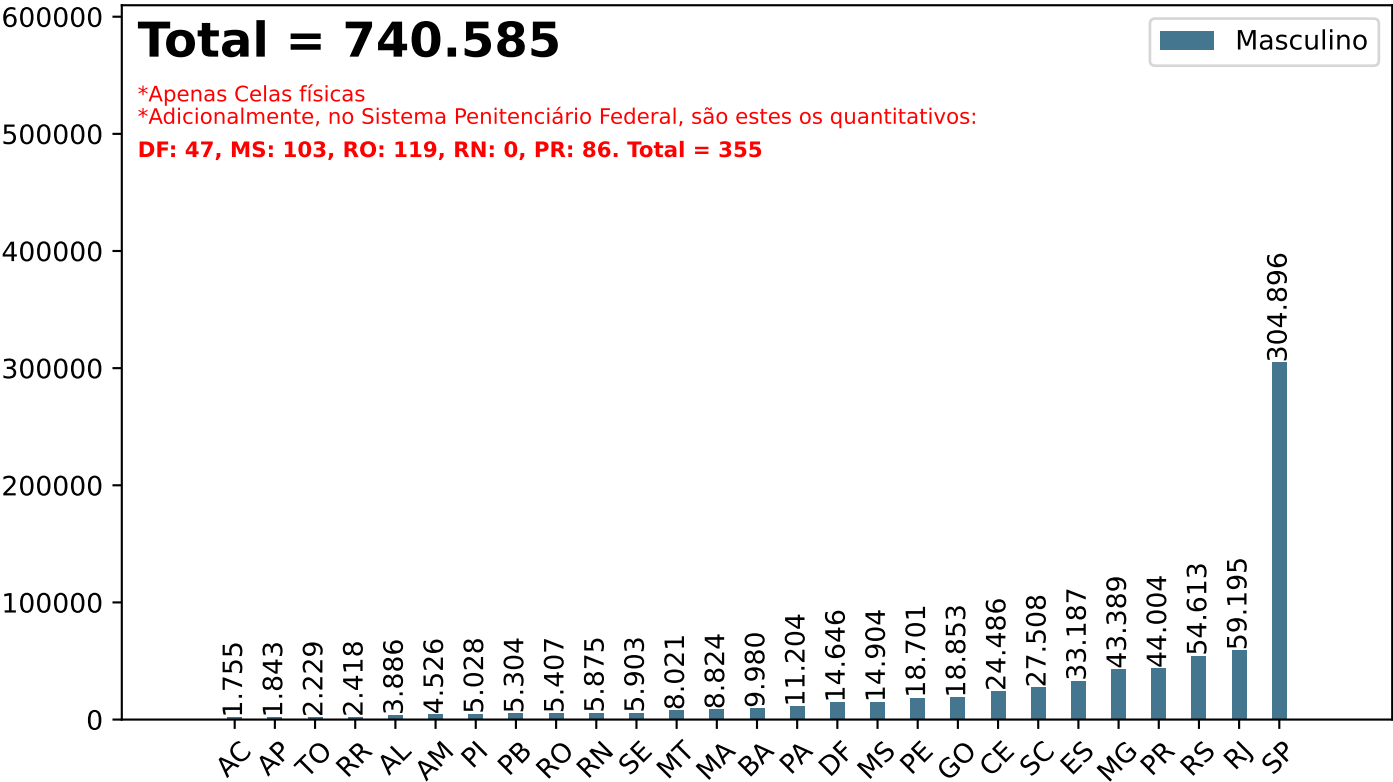
## Diretoria de Inteligência Penitenciária

### Dados Estatísticos do Sistema Penitenciário

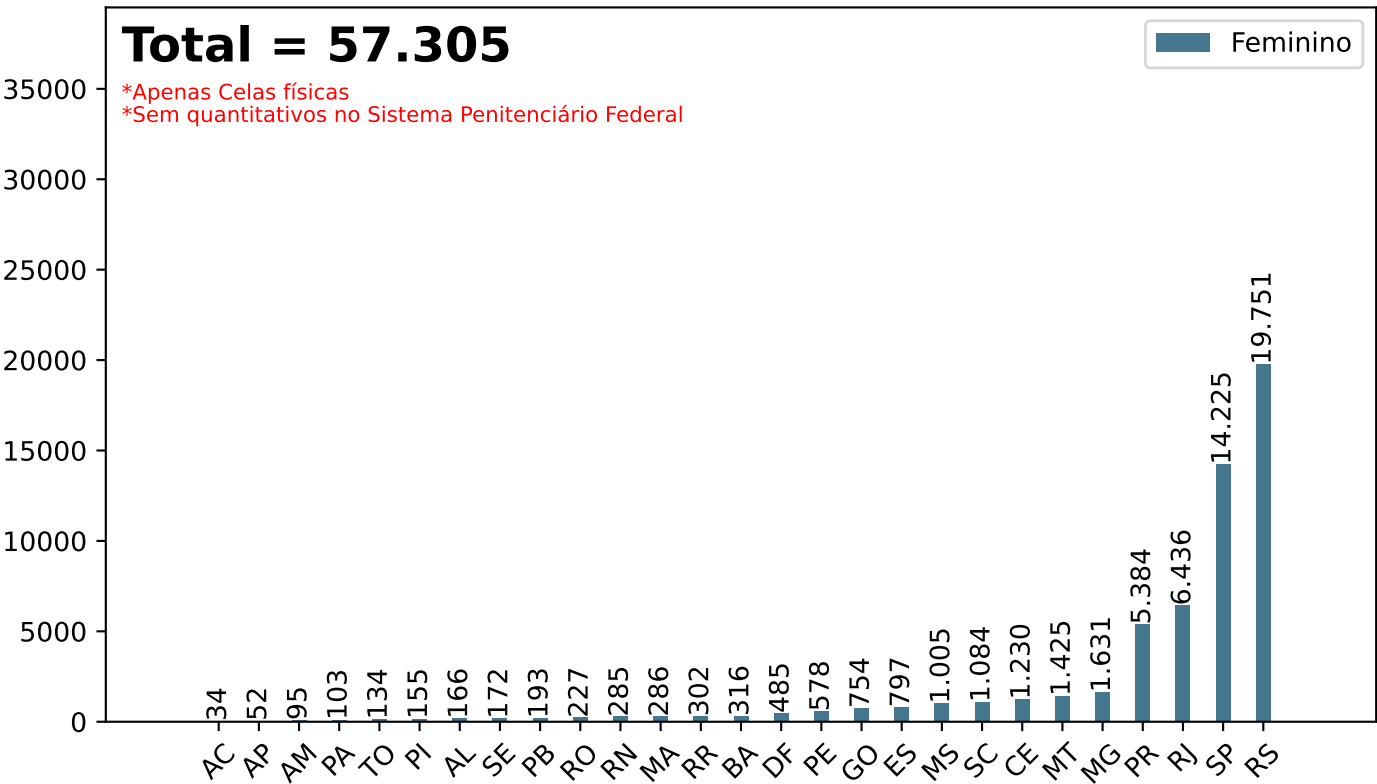
15º ciclo SISDEPEN - Período de referência: Julho a Dezembro de 2023

#### Total de Presos que receberam visitas entre Julho e Dezembro de 2023

##### Recebeu Visitas - Masculino



##### Recebeu Visitas - Feminino





# Secretaria Nacional de Políticas Penais

## Diretoria de Inteligência Penitenciária

15º ciclo SISDEPEN - Período de referência: Julho a Dezembro de 2023

### Quantidade de módulos de saúde dos estabelecimentos em 31/12/2023

UF	Consultório médico	Consultório odontológico	Sala de coleta de material para laboratório	Sala de curativos, suturas, vacinas e posto de enfermagem	Cela de observação	Cela de enfermaria com solário	Sanitário para pacientes
AC	8	5	3	5	11	10	7
AL	11	8	7	7	10	3	11
AM	13	8	6	10	17	22	20
AP	6	2	2	4	7	1	7
BA	33	26	12	25	18	4	37
CE	26	21	20	22	21	11	35
DF	14	11	7	8	8	1	8
ES	43	27	16	26	24	2	36
GO	63	36	21	39	8	13	14
MA	50	22	0	0	0	32	13
MG	192	123	65	158	140	44	135
MS	33	29	18	23	12	9	14
MT	25	21	11	19	14	10	17
PA	32	29	14	43	26	5	17
PB	32	18	13	23	18	3	22
PE	33	22	18	22	38	8	31
PI	16	14	3	15	2	0	3
PR	65	46	38	49	29	5	178
RJ	69	45	32	39	17	4	86
RN	16	12	3	10	5	0	7
RO	25	19	15	28	5	2	6
RR	4	4	2	4	4	2	3
RS	64	43	30	49	30	4	78
SC	50	46	29	42	31	10	70
SE	11	9	4	8	6	11	17
SP	205	181	122	165	547	384	765
TO	20	8	4	7	2	0	6
SPF	5	5	5	5	7	8	15
Total	1.164	840	520	855	1.057	608	1.658

\*Apenas Celas físicas.

\*SPF = Sistema Penitenciário Federal.

# Secretaria Nacional de Políticas Penais

## Diretoria de Inteligência Penitenciária

15º ciclo SISDEPEN - Período de referência: Julho a Dezembro de 2023

### Quantidade de módulos de saúde dos estabelecimentos em 31/12/2023

UF	Sanitários para equipe de saúde	Farmácia ou sala de estoque/ dispensação de medicamentos	Central de material esterilizado/ expurgo	Sala de lavagem e descontaminação	Sala de esterilização	Vestiário	Depósito de material de limpeza - DML
AC	10	5	4	4	4	3	4
AL	14	8	4	2	4	2	5
AM	14	9	6	4	7	2	8
AP	4	3	1	1	1	0	2
BA	42	25	13	11	11	12	20
CE	42	24	19	16	17	16	19
DF	35	8	7	5	7	5	7
ES	58	35	24	20	22	10	19
GO	49	41	11	8	10	8	25
MA	17	18	4	2	3	5	14
MG	212	178	43	34	36	48	110
MS	28	20	13	11	9	0	10
MT	31	18	11	9	9	7	12
PA	30	23	10	4	7	11	21
PB	25	26	6	4	3	9	16
PE	37	24	11	10	12	7	13
PI	14	16	0	14	14	1	6
PR	71	57	26	23	26	18	39
RJ	55	45	13	11	9	21	24
RN	17	11	2	1	1	1	3
RO	30	18	13	8	8	4	11
RR	8	4	2	1	3	3	4
RS	58	43	24	21	22	17	24
SC	56	48	29	25	29	9	32
SE	19	10	7	6	7	10	6
SP	314	176	93	74	81	54	103
TO	12	12	4	3	2	2	9
SPF	10	5	5	4	5	5	5
Total	1.312	910	405	336	369	290	571

\*Apenas Celas físicas.

\*SPF = Sistema Penitenciário Federal.

# Secretaria Nacional de Políticas Penais

## Diretoria de Inteligência Penitenciária

15º ciclo SISDEPEN - Período de referência: Julho a Dezembro de 2023

### Quantidade de módulos de saúde dos estabelecimentos em 31/12/2023

UF	Sala de atendimento clínico multiprofissional	Sala de procedimentos	Sala de raio x	Laboratório de diagnóstico	Cela de espera	Solário para pacientes	Outro(s). Qual(is)?	Nenhum
AC	6	4	2	3	7	4	1	4
AL	11	9	0	0	5	3	0	0
AM	5	8	0	0	5	5	0	5
AP	1	2	0	0	1	1	0	2
BA	31	20	0	0	11	6	2	0
CE	24	22	2	3	21	8	0	5
DF	19	8	1	1	10	6	5	0
ES	55	28	0	1	25	3	2	1
GO	38	18	3	0	9	4	0	13
MA	5	2	1	0	1	0	0	1
MG	132	58	1	0	59	24	0	8
MS	21	18	0	0	9	6	0	6
MT	28	10	0	0	10	9	0	11
PA	32	22	0	1	16	4	0	0
PB	31	14	1	1	14	6	0	32
PE	29	21	0	0	14	7	0	40
PI	15	6	0	0	4	0	0	1
PR	43	34	1	2	35	8	0	39
RJ	44	27	3	3	28	8	5	1
RN	13	5	0	0	9	1	2	1
RO	17	12	0	1	11	4	0	3
RR	1	0	0	0	4	0	0	1
RS	49	30	4	4	26	9	1	44
SC	47	36	2	0	33	9	4	0
SE	12	4	0	1	9	12	0	0
SP	198	131	3	1	125	130	4	1
TO	14	6	0	0	3	0	0	1
SPF	5	5	0	0	1	5	1	0
Total	926	560	24	22	505	282	27	220

\*Apenas Celas físicas.

\*SPF = Sistema Penitenciário Federal.

# Secretaria Nacional de Políticas Penais

## Diretoria de Inteligência Penitenciária

15º ciclo SISDEPEN - Período de referência: Julho a Dezembro de 2023

### Procedimentos de saúde realizados entre Julho e Dezembro de 2023

Consultas externas			Consultas internas		Consultas Psicológicas		Consultas Odontológicas		Exames e Testagem		Intervenções Cirúrgicas		Vacinas		Outros (Sutura, Curativo etc)	
UF	Masculino	Feminino	Masculino	Feminino	Masculino	Feminino	Masculino	Feminino	Masculino	Feminino	Masculino	Feminino	Masculino	Feminino	Masculino	Feminino
AC	989	15	3.811	119	231	74	1.413	58	517	48	21	0	2.060	24	8.027	0
AL	211	17	11.628	350	9.788	310	5.727	355	6.083	914	13	1	9.371	14	953.345	66.131
AM	1.493	235	23.600	4.440	26.866	843	17.734	1.007	12.421	79	0	0	992	7	274.649	6.021
AP	230	42	3.067	338	805	389	1.339	212	2.038	253	4	2	11	80	41.809	903
BA	2.646	149	25.330	2.360	17.999	1.817	20.313	880	11.401	826	34	1	9.424	69	10.444	1.888
CE	2.807	293	41.169	2.727	36.415	2.534	26.715	1.711	31.427	2.116	4	11	9.906	657	2.883.241	93.089
DF	1.859	94	12.889	1.632	3.665	1.115	5.689	638	13.274	869	19	0	14.955	65	26.918	32
ES	4.480	519	72.136	5.228	21.293	2.123	33.780	2.734	23.311	2.476	200	36	8.831	1.213	43.859	3.364
GO	4.628	3.322	29.650	3.757	4.842	2.322	9.385	1.804	7.905	2.040	82	17	2.389	644	10.960	201
MA	2.766	86	40.194	1.829	38.403	1.241	14.432	1.150	34.361	2.661	103	0	8.764	292	105.466	9.983
MG	5.979	388	77.703	3.372	91.393	4.927	36.990	1.742	405	0	0	0	1.034	1	2.655.722	59.513
MS	8.856	878	23.951	3.287	11.043	2.252	14.662	3.054	25.190	2.411	1.621	10	5.834	746	147.838	3.262
MT	2.882	453	7.979	1.606	5.203	831	3.081	432	3.774	851	47	12	3.237	415	12.039	1.364
PA	3.006	205	12.000	845	11.064	1.041	6.852	1.744	14.045	754	83	3	14.485	523	28.298	88
PB	2.929	194	12.014	864	3.737	646	3.547	500	2.423	369	28	16	3.659	324	1.465	34
PE	3.917	743	37.491	3.490	39.636	2.641	17.814	1.773	55.205	2.171	127	12	11.643	1.236	49.233	12.302
PI	1.028	57	9.767	1.030	3.413	799	4.717	505	7.666	694	24	2	288	0	4.562	81
PR	6.241	898	25.915	4.998	7.859	1.781	10.691	1.084	20.291	3.395	160	15	16.735	1.541	30.518	202
RJ	3.428	646	61.452	7.460	23.351	3.029	50.152	5.007	64.268	6.809	45	7	25.560	683	19.818	2.947
RN	765	108	8.846	973	3.613	156	3.506	487	16.801	879	23	2	3.736	151	615	60
RO	1.440	57	8.728	844	949	216	1.880	467	4.502	336	50	1	3.316	225	907	79
RR	567	41	3.486	759	637	320	1.382	148	1.089	266	0	0	1.200	165	747	0
RS	9.000	1.161	36.168	4.969	38.079	6.174	12.484	1.425	17.176	1.902	61	22	12.744	989	36.708	10.246
SC	3.827	390	115.344	8.639	14.377	2.676	16.034	1.461	17.944	1.243	204	15	5.455	64	10.144	371
SE	550	60	8.042	324	7.119	402	4.903	90	3.332	147	269	0	2.492	9	2.539	5
SP	36.592	4.379	160.245	13.876	30.693	4.120	75.766	4.266	157.972	15.958	662	73	67.270	3.341	300.585	38.637
TO	1.520	115	8.441	290	1.691	152	4.416	123	2.472	165	59	0	4.212	40	596	5
SPF	76	0	1.373	0	709	0	419	0	258	0	125	0	285	0	5.513	0
Total	114.712	15.545	882.419	80.406	454.873	44.931	405.823	34.857	557.551	50.632	4.068	258	249.888	13.518	7.666.565	310.808

\*Apenas Celas físicas.

\*SPF = Sistema Penitenciário Federal.

SISDEPEN - DIPEN/SENAPPEN - PRESOS EM CELA FÍSICA

# Secretaria Nacional de Políticas Penais

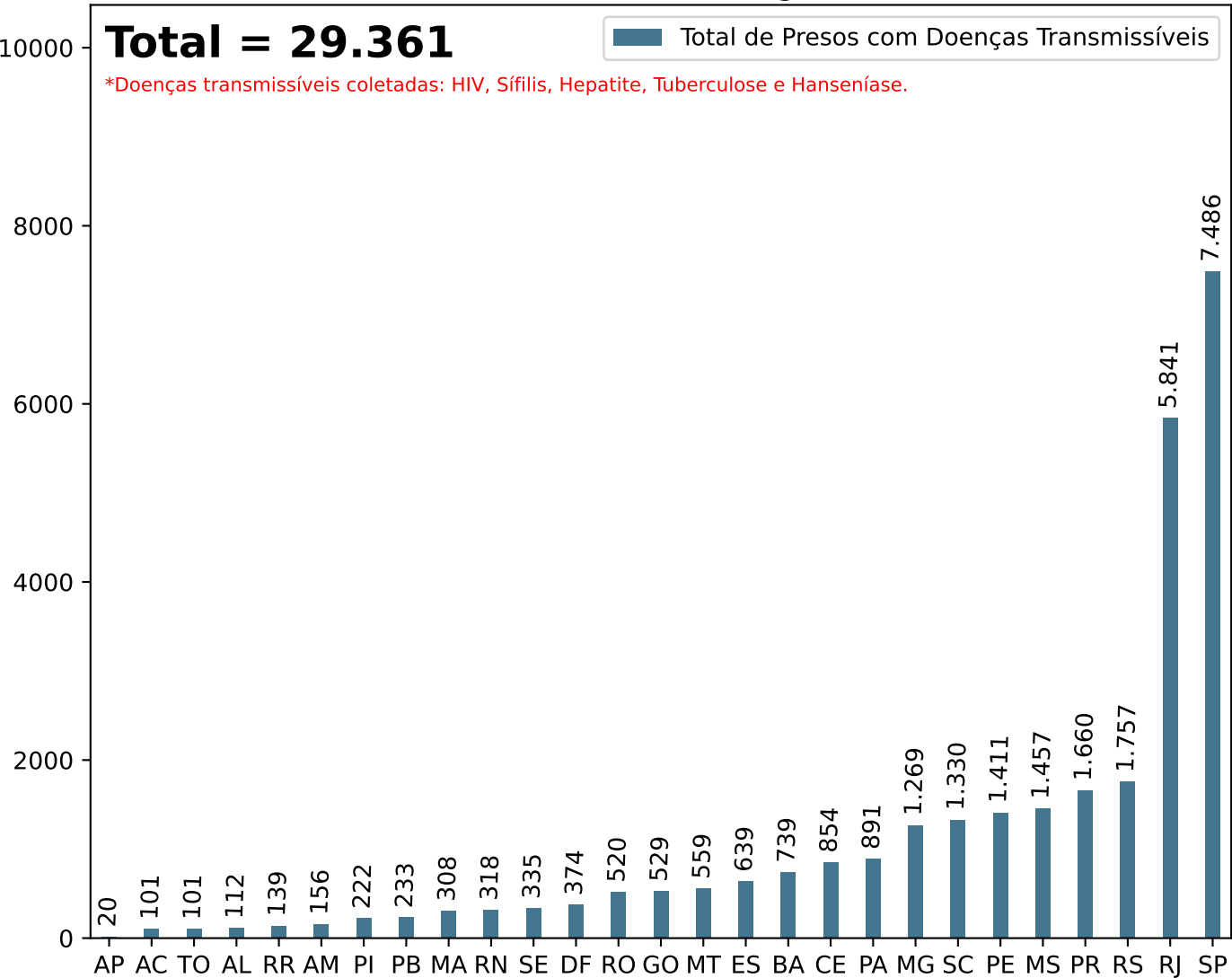
## Diretoria de Inteligência Penitenciária

### Dados Estatísticos do Sistema Penitenciário

15º ciclo SISDEPEN - Período de referência: Julho a Dezembro de 2023

#### Total de Presos com Doenças Transmissíveis em 31/12/2023

## Total de Presos com Doenças Transmissíveis



\*Apenas Celas físicas

\*Adicionalmente, no Sistema Penitenciário Federal, são estes os quantitativos:

**DF: 3, MS: 3, RO: 2, RN: 4, PR: 0. Total = 12**

UF	Doenças Transmissíveis	UF	Doenças Transmissíveis	UF	Doenças Transmissíveis
AC	101	MA	308	RJ	5.841
AL	112	MG	1.269	RN	318
AM	156	MS	1.457	RO	520
AP	20	MT	559	RR	139
BA	739	PA	891	RS	1.757
CE	854	PB	233	SC	1.330
DF	374	PE	1.411	SE	335
ES	639	PI	222	SP	7.486
GO	529	PR	1.660	TO	101

# Secretaria Nacional de Políticas Penais

## Diretoria de Inteligência Penitenciária

### Dados Estatísticos do Sistema Penitenciário

15º ciclo SISDEPEN - Período de referência: Julho a Dezembro de 2023

#### Presos com doenças transmissíveis em 31/12/2023

\*Apenas Celas físicas

**Total - HIV = 9.977**

UF	HIV	UF	HIV	UF	HIV
SP	3.137	PA	231	RN	106
RJ	1.378	DF	224	PB	65
RS	984	ES	188	SE	65
SC	531	BA	168	AL	53
MG	508	MT	162	RR	48
MS	452	GO	159	PI	44
PR	422	RO	129	TO	30
PE	376	MA	124	AC	4
CE	279	AM	107	AP	3

\*No Sistema Penitenciário Federal o quantitativo é: 2

**Total - Sífilis = 9.016**

UF	Sífilis	UF	Sífilis	UF	Sífilis
RJ	2.230	PA	220	DF	56
SP	2.074	GO	213	TO	51
PR	957	RO	161	PB	45
SC	505	SE	158	AC	21
MG	392	PI	141	AL	19
BA	383	ES	134	RR	11
MS	361	RN	101	AP	10
PE	351	MT	94	MA	7
RS	241	CE	79	AM	1

\*No Sistema Penitenciário Federal o quantitativo é: 1

**Total - Hepatite = 2.113**

UF	Hepatite	UF	Hepatite	UF	Hepatite
SP	676	MS	61	AL	11
RJ	348	PA	48	MA	6
SC	170	GO	39	PI	6
RS	119	CE	37	SE	6
PE	116	BA	30	RN	5
PR	94	DF	28	TO	4
MG	92	MT	26	RR	4
RO	77	AC	17	AM	4
ES	73	PB	14	AP	2

\*No Sistema Penitenciário Federal o quantitativo é: 5

**Total - Tuberculose = 7.788**

UF	Tuberculose	UF	Tuberculose	UF	Tuberculose
RJ	1.838	PR	179	GO	82
SP	1.583	BA	153	RR	75
MS	561	MA	149	DF	61
PE	517	RO	147	AC	57
CE	451	SC	115	AM	43
RS	412	PB	106	AL	27
PA	389	RN	104	PI	26
MG	277	SE	103	TO	8
ES	219	MT	101	AP	5

\*No Sistema Penitenciário Federal o quantitativo é: 4

**Total - Hanseníase = 467**

UF	Hanseníase	UF	Hanseníase	UF	Hanseníase
MT	176	TO	8	SE	3
PE	51	CE	8	RN	2
RJ	47	PR	8	AL	2
GO	36	RO	6	AC	2
ES	25	BA	5	RR	1
MA	22	DF	5	RS	1
MS	22	PI	5	AM	1
SP	16	PA	3	MG	0
SC	9	PB	3	AP	0

\*Sem quantitativos no Sistema Penitenciário Federal

# Secretaria Nacional de Políticas Penais

## Diretoria de Inteligência Penitenciária

15º ciclo SISDEPEN - Período de referência: Julho a Dezembro de 2023

Presos com Agravos Transmissíveis em 31/12/2023

HIV			Sífilis			Hepatite			Tuberculose			Hanseníase			
UF	Masculino	Feminino	Total	Masculino	Feminino	Total	Masculino	Feminino	Total	Masculino	Feminino	Total	Masculino	Feminino	Total
AC	4	0	4	18	3	21	17	0	17	57	0	57	2	0	2
AL	47	6	53	17	2	19	11	0	11	27	0	27	2	0	2
AM	100	7	107	1	0	1	4	0	4	41	2	43	1	0	1
AP	2	1	3	8	2	10	1	1	2	5	0	5	0	0	0
BA	163	5	168	287	96	383	30	0	30	153	0	153	5	0	5
CE	253	26	279	74	5	79	25	12	37	448	3	451	8	0	8
DF	131	93	224	44	12	56	28	0	28	54	7	61	5	0	5
ES	164	24	188	132	2	134	70	3	73	219	0	219	20	5	25
GO	150	9	159	157	56	213	36	3	39	82	0	82	34	2	36
MA	120	4	124	7	0	7	4	2	6	149	0	149	22	0	22
MG	478	30	508	363	29	392	88	4	92	274	3	277	0	0	0
MS	378	74	452	293	68	361	51	10	61	557	4	561	22	0	22
MT	137	25	162	71	23	94	23	3	26	99	2	101	87	89	176
PA	206	25	231	175	45	220	44	4	48	388	1	389	3	0	3
PB	63	2	65	42	3	45	14	0	14	106	0	106	2	1	3
PE	345	31	376	331	20	351	115	1	116	512	5	517	41	10	51
PI	42	2	44	80	61	141	6	0	6	26	0	26	5	0	5
PR	343	79	422	701	256	957	84	10	94	174	5	179	8	0	8
RJ	1.318	60	1.378	2.204	26	2.230	347	1	348	1.774	64	1.838	47	0	47
RN	94	12	106	74	27	101	5	0	5	95	9	104	2	0	2
RO	125	4	129	141	20	161	75	2	77	147	0	147	6	0	6
RR	42	6	48	10	1	11	4	0	4	75	0	75	1	0	1
RS	853	131	984	194	47	241	109	10	119	402	10	412	1	0	1
SC	485	46	531	418	87	505	167	3	170	113	2	115	9	0	9
SE	59	6	65	122	36	158	6	0	6	103	0	103	3	0	3
SP	2.912	225	3.137	1.832	242	2.074	642	34	676	1.560	23	1.583	16	0	16
TO	28	2	30	49	2	51	4	0	4	7	1	8	7	1	8
SPF	2	0	2	1	0	1	5	0	5	4	0	4	0	0	0
Total	9.044	935	9.979	7.846	1.171	9.017	2.015	103	2.118	7.651	141	7.792	359	108	467

\*Apenas Celas físicas.

\*SPF = Sistema Penitenciário Federal.

# Secretaria Nacional de Políticas Penais

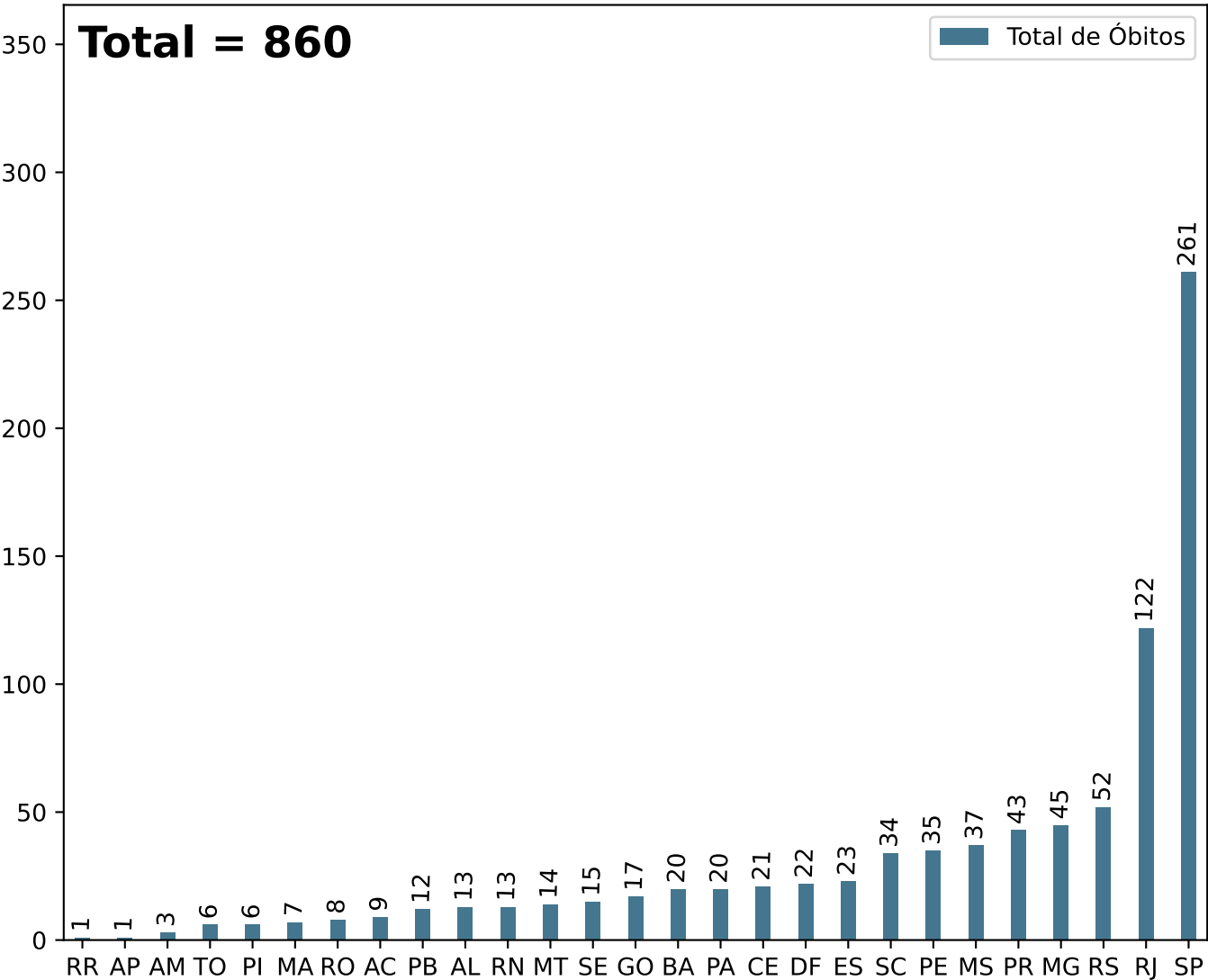
## Diretoria de Inteligência Penitenciária

### Dados Estatísticos do Sistema Penitenciário

15º ciclo SISDEPEN - Período de referência: Julho a Dezembro de 2023

#### Total de óbitos entre Julho e Dezembro de 2023

### Total de Óbitos



\*Apenas Celas físicas

\*Sem quantitativos no Sistema Penitenciário Federal

UF	Óbitos	UF	Óbitos	UF	Óbitos
AC	9	MA	7	RJ	122
AL	13	MG	45	RN	13
AM	3	MS	37	RO	8
AP	1	MT	14	RR	1
BA	20	PA	20	RS	52
CE	21	PB	12	SC	34
DF	22	PE	35	SE	15
ES	23	PI	6	SP	261
GO	17	PR	43	TO	6



# Secretaria Nacional de Políticas Penais

## Diretoria de Inteligência Penitenciária

### Dados Estatísticos do Sistema Penitenciário

15º ciclo SISDEPEN - Período de referência: Julho a Dezembro de 2023

#### Causa dos óbitos entre entre Julho e Dezembro de 2023

\*Apenas Celas físicas

##### Total - Motivos de saúde = 615

UF	Motivos de saúde	UF	Motivos de saúde	UF	Motivos de saúde
SP	215	CE	14	MA	5
RJ	120	PA	14	PI	5
RS	31	BA	13	MT	4
PE	31	MG	12	TO	3
PR	29	RN	9	AC	3
MS	25	SE	8	RO	2
DF	17	PB	7	RR	1
SC	17	AL	7	AM	1
ES	15	GO	7	AP	0

\*Sem quantitativos no Sistema Penitenciário Federal

##### Total - Criminais = 65

UF	Criminais	UF	Criminais	UF	Criminais
SP	10	PA	3	DF	1
MG	9	RS	3	AP	1
AC	6	PR	2	RJ	0
SC	6	BA	2	PI	0
AL	4	RO	2	SE	0
ES	3	PB	1	RR	0
GO	3	AM	1	CE	0
MS	3	MA	1	RN	0
MT	3	PE	1	TO	0

\*Sem quantitativos no Sistema Penitenciário Federal

##### Total - Suicídios = 102

UF	Suicídios	UF	Suicídios	UF	Suicídios
MG	24	TO	3	PA	1
SP	14	SE	3	PE	1
PR	11	ES	3	RJ	1
SC	10	RN	2	AL	0
RS	9	RO	2	MA	0
BA	4	MS	2	PI	0
DF	3	CE	1	AP	0
MT	3	GO	1	RR	0
PB	3	AM	1	AC	0

\*Sem quantitativos no Sistema Penitenciário Federal

##### Total - Acidentais = 7

UF	Acidentais	UF	Acidentais	UF	Acidentais
SP	3	AM	0	PI	0
DF	1	AP	0	PR	0
ES	1	BA	0	RJ	0
PE	1	CE	0	RN	0
PB	1	AC	0	RO	0
GO	0	SE	0	RR	0
TO	0	MG	0	RS	0
MS	0	PA	0	SC	0
AL	0	MT	0	MA	0

\*Sem quantitativos no Sistema Penitenciário Federal

##### Total - Causa desconhecida = 71

UF	Causa desconhecida	UF	Causa desconhecida	UF	Causa desconhecida
SP	19	RO	2	BA	1
RS	9	RN	2	RR	0
MS	7	MA	1	AM	0
GO	6	ES	1	AP	0
CE	6	PI	1	TO	0
SE	4	PE	1	DF	0
MT	4	PR	1	MG	0
PA	2	RJ	1	PB	0
AL	2	SC	1	AC	0

\*Sem quantitativos no Sistema Penitenciário Federal

# Secretaria Nacional de Políticas Penais

## Diretoria de Inteligência Penitenciária

15º ciclo SISDEPEN - Período de referência: Julho a Dezembro de 2023

### Causa dos Óbitos no Sistema Prisional entre Julho e Dezembro de 2023

Causas Naturais/Motivo de Saúde				Criminais			Suicídios			Acidentais			Causa Desconhecida		
UF	Masculino	Feminino	Total	Masculino	Feminino	Total	Masculino	Feminino	Total	Masculino	Feminino	Total	Masculino	Feminino	Total
AC	3	0	3	6	0	6	0	0	0	0	0	0	0	0	0
AL	7	0	7	4	0	4	0	0	0	0	0	0	2	0	2
AM	1	0	1	1	0	1	1	0	1	0	0	0	0	0	0
AP	0	0	0	1	0	1	0	0	0	0	0	0	0	0	0
BA	13	0	13	2	0	2	4	0	4	0	0	0	1	0	1
CE	14	0	14	0	0	0	1	0	1	0	0	0	6	0	6
DF	16	1	17	1	0	1	3	0	3	1	0	1	0	0	0
ES	15	0	15	3	0	3	3	0	3	1	0	1	1	0	1
GO	5	2	7	3	0	3	1	0	1	0	0	0	6	0	6
MA	5	0	5	1	0	1	0	0	0	0	0	0	1	0	1
MG	12	0	12	9	0	9	24	0	24	0	0	0	0	0	0
MS	24	1	25	3	0	3	1	1	2	0	0	0	7	0	7
MT	3	1	4	3	0	3	3	0	3	0	0	0	4	0	4
PA	14	0	14	3	0	3	0	1	1	0	0	0	2	0	2
PB	7	0	7	1	0	1	3	0	3	1	0	1	0	0	0
PE	30	1	31	1	0	1	1	0	1	1	0	1	1	0	1
PI	5	0	5	0	0	0	0	0	0	0	0	0	1	0	1
PR	28	1	29	2	0	2	11	0	11	0	0	0	1	0	1
RJ	113	7	120	0	0	0	1	0	1	0	0	0	0	1	1
RN	9	0	9	0	0	0	2	0	2	0	0	0	2	0	2
RO	2	0	2	2	0	2	1	1	2	0	0	0	2	0	2
RR	1	0	1	0	0	0	0	0	0	0	0	0	0	0	0
RS	30	1	31	2	1	3	8	1	9	0	0	0	9	0	9
SC	16	1	17	6	0	6	9	1	10	0	0	0	1	0	1
SE	8	0	8	0	0	0	3	0	3	0	0	0	3	1	4
SP	205	10	215	9	1	10	12	2	14	3	0	3	17	2	19
TO	3	0	3	0	0	0	3	0	3	0	0	0	0	0	0
SPF	0	0	0	0	0	0	0	0	0	0	0	0	0	0	0
Total	589	26	615	63	2	65	95	7	102	7	0	7	67	4	71

\*Apenas Celas físicas.

\*SPF = Sistema Penitenciário Federal.

# Secretaria Nacional de Políticas Penais

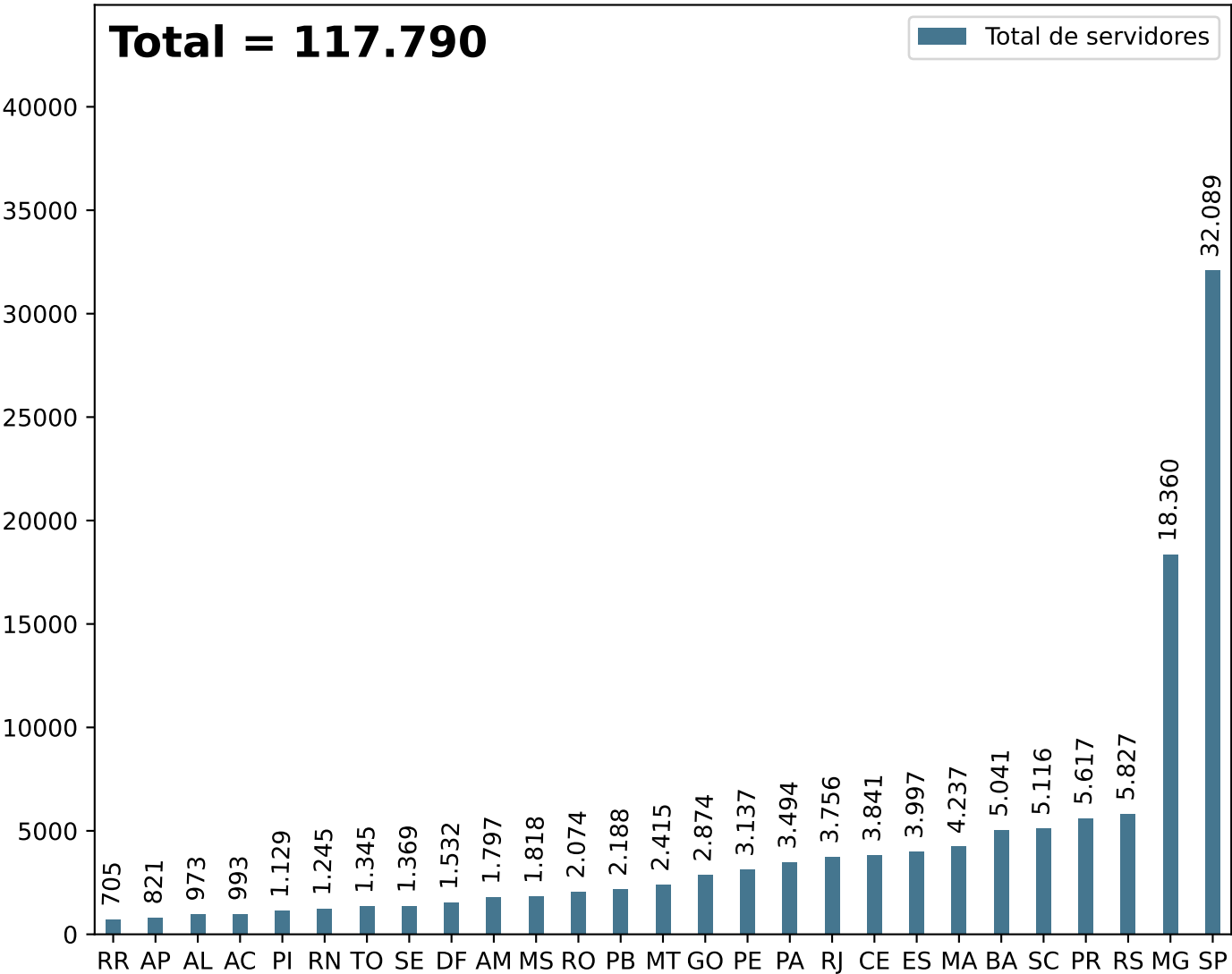
## Diretoria de Inteligência Penitenciária

### Dados Estatísticos do Sistema Penitenciário

15º ciclo SISDEPEN - Período de referência: Julho a Dezembro de 2023

Quantidade de servidores no Sistema Prisional em 31/12/2023

### Total de servidores



\*Apenas Celas físicas

\*Adicionalmente, no Sistema Penitenciário Federal, são estes os quantitativos:

**SPF - Total = 1.564**

UF	Total de servidores	UF	Total de servidores	UF	Total de servidores
AC	993	MA	4.237	RJ	3.756
AL	973	MG	18.360	RN	1.245
AM	1.797	MS	1.818	RO	2.074
AP	821	MT	2.415	RR	705
BA	5.041	PA	3.494	RS	5.827
CE	3.841	PB	2.188	SC	5.116
DF	1.532	PE	3.137	SE	1.369
ES	3.997	PI	1.129	SP	32.089
GO	2.874	PR	5.617	TO	1.345

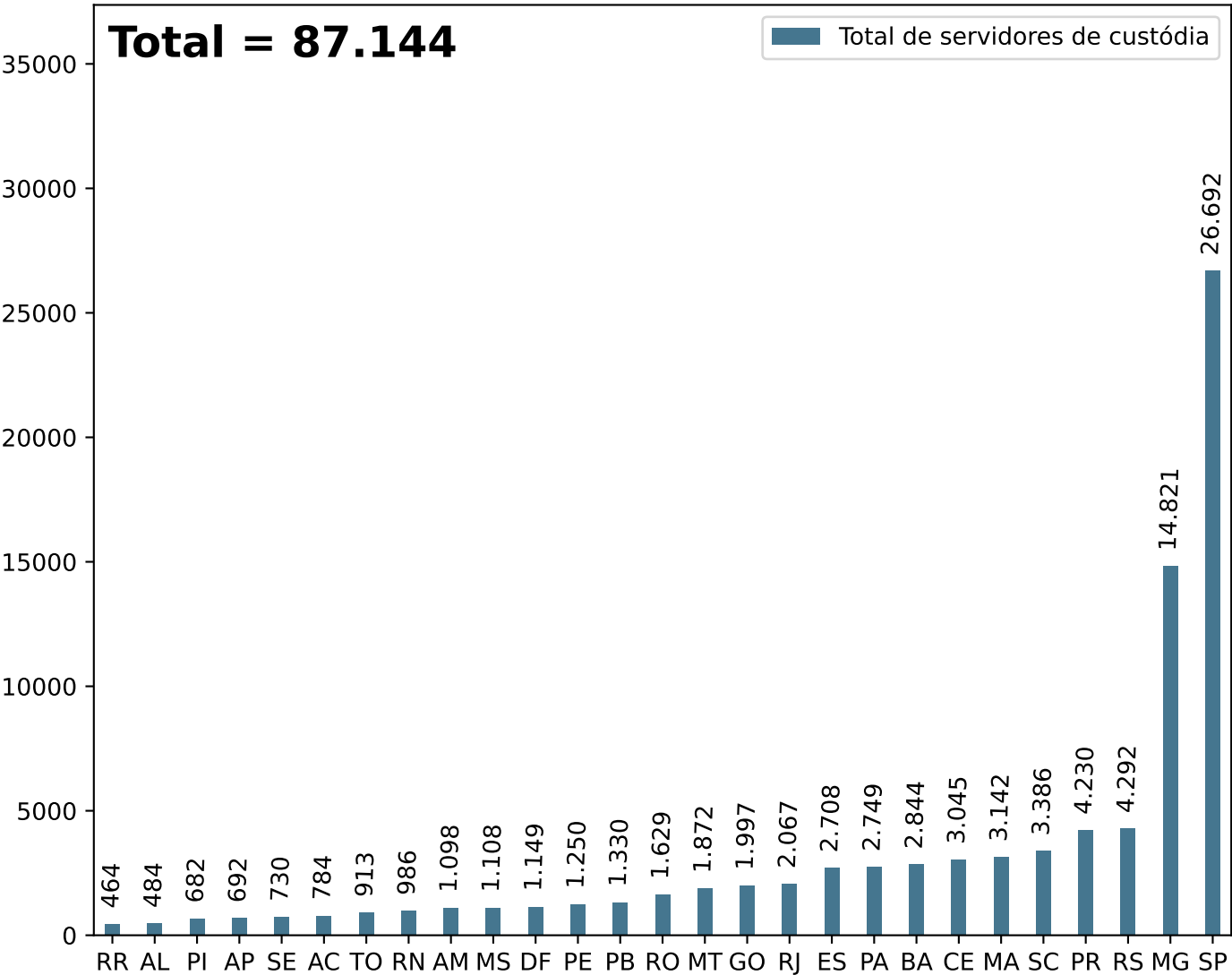
# Secretaria Nacional de Políticas Penais

## Diretoria de Inteligência Penitenciária

Dados Estatísticos do Sistema Penitenciário  
15º ciclo SISDEPEN - Período de referência: Julho a Dezembro de 2023

Quantidade de servidores de custódia no Sistema Prisional em 31/12/2023

### Total de servidores de custódia



\*Apenas Celas físicas

\*Adicionalmente, no Sistema Penitenciário Federal, são estes os quantitativos:

**SPF - Total = 1.157**

UF	Total de servidores de custódia	UF	Total de servidores de custódia	UF	Total de servidores de custódia
AC	784	MA	3.142	RJ	2.067
AL	484	MG	14.821	RN	986
AM	1.098	MS	1.108	RO	1.629
AP	692	MT	1.872	RR	464
BA	2.844	PA	2.749	RS	4.292
CE	3.045	PB	1.330	SC	3.386
DF	1.149	PE	1.250	SE	730
ES	2.708	PI	682	SP	26.692
GO	1.997	PR	4.230	TO	913

# Secretaria Nacional de Políticas Penais

## Diretoria de Inteligência Penitenciária

15º ciclo SISDEPEN - Período de referência: Julho a Dezembro de 2023

Servidores de Custódia em 31/12/2023

UF	Efetivo Masculino	Efetivo Feminino	Comissionado Masculino	Comissionado Feminino	Terceirizado Masculino	Terceirizado Feminino	Temporário Masculino	Temporário Feminino	Total
AC	661	87	0	0	0	0	13	23	784
AL	335	149	0	0	0	0	0	0	484
AM	3	0	21	2	881	191	0	0	1.098
AP	502	190	0	0	0	0	0	0	692
BA	869	193	10	0	1.434	337	1	0	2.844
CE	2.471	570	4	0	0	0	0	0	3.045
DF	828	321	0	0	0	0	0	0	1.149
ES	1.003	277	12	8	0	0	1.150	258	2.708
GO	724	95	0	0	0	0	926	252	1.997
MA	441	114	0	0	0	0	2.196	391	3.142
MG	10.327	1.738	11	1	13	15	2.212	504	14.821
MS	772	336	0	0	0	0	0	0	1.108
MT	1.307	565	0	0	0	0	0	0	1.872
PA	1.990	397	8	0	0	0	264	90	2.749
PB	1.047	232	27	7	1	1	13	2	1.330
PE	1.025	225	0	0	0	0	0	0	1.250
PI	469	213	0	0	0	0	0	0	682
PR	1.465	164	3	1	2.108	486	2	1	4.230
RJ	1.762	293	12	0	0	0	0	0	2.067
RN	774	212	0	0	0	0	0	0	986
RO	1.398	225	0	0	6	0	0	0	1.629
RR	355	109	0	0	0	0	0	0	464
RS	3.003	1.289	0	0	0	0	0	0	4.292
SC	2.027	596	7	3	241	37	305	170	3.386
SE	437	96	0	0	173	24	0	0	730
SP	23.564	3.109	18	1	0	0	0	0	26.692
TO	684	82	5	0	0	0	109	33	913
SPF	961	196	0	0	0	0	0	0	1.157
Total	61.204	12.073	138	23	4.857	1.091	7.191	1.724	88.301

\*Apenas Celas físicas.

\*SPF = Sistema Penitenciário Federal.

SISDEPEN - DIPEN/SENAPPEN - PRESOS EM CELA FÍSICA

# Secretaria Nacional de Políticas Penais

## Diretoria de Inteligência Penitenciária

15º ciclo SISDEPEN - Período de referência: Julho a Dezembro de 2023

### Servidores de Cargos Administrativos em 31/12/2023

UF	Efetivo Masculino	Efetivo Feminino	Comissionado Masculino	Comissionado Feminino	Terceirizado Masculino	Terceirizado Feminino	Temporário Masculino	Temporário Feminino	Total
AC	72	19	3	6	3	10	0	0	113
AL	4	0	0	0	94	62	4	10	174
AM	2	2	35	6	212	183	0	0	440
AP	17	13	4	0	0	0	0	0	34
BA	107	31	84	72	181	140	8	11	634
CE	22	4	12	1	97	88	0	0	224
DF	16	51	0	0	1	1	0	0	69
ES	63	62	32	39	1	10	87	38	332
GO	128	50	22	9	0	0	36	32	277
MA	25	43	4	3	0	0	123	69	267
MG	707	327	15	15	41	48	16	38	1.207
MS	104	66	0	0	1	3	1	0	175
MT	56	66	1	0	1	3	1	0	128
PA	20	13	43	12	2	2	39	82	213
PB	94	65	8	1	0	0	16	3	187
PE	153	51	0	0	1	1	55	20	281
PI	1	4	4	10	0	0	29	24	72
PR	76	79	5	3	81	203	3	1	451
RJ	281	78	7	6	6	13	0	0	391
RN	32	33	0	0	0	0	0	0	65
RO	84	35	6	0	4	2	0	0	131
RR	21	22	0	1	0	0	0	0	44
RS	191	192	0	1	0	0	0	0	384
SC	177	77	20	2	28	77	140	216	737
SE	83	40	0	3	211	75	1	7	420
SP	836	1.436	15	16	0	0	0	0	2.303
TO	70	37	1	0	27	21	49	51	256
SPF	0	0	0	0	76	113	0	0	189
Total	3.442	2.896	321	206	1.068	1.055	608	602	10.198

\*Apenas Celas físicas.

\*SPF = Sistema Penitenciário Federal.

SISDEPEN - DIPEN/SENAPPEN - PRESOS EM CELA FÍSICA

# Secretaria Nacional de Políticas Penais

## Diretoria de Inteligência Penitenciária

15º ciclo SISDEPEN - Período de referência: Julho a Dezembro de 2023

Enfermeiros em 31/12/2023

UF	Efetivo Masculino	Efetivo Feminino	Comissionado Masculino	Comissionado Feminino	Terceirizado Masculino	Terceirizado Feminino	Temporário Masculino	Temporário Feminino	Total
AC	1	2	0	0	0	0	1	6	10
AL	0	6	0	0	0	9	2	16	33
AM	0	0	1	0	9	33	1	0	44
AP	2	5	0	1	0	0	0	1	9
BA	1	14	0	3	15	112	1	0	146
CE	0	1	0	0	5	32	1	0	39
DF	11	12	0	0	0	0	0	0	23
ES	0	1	0	0	10	77	0	0	88
GO	10	9	4	8	5	16	3	4	59
MA	3	6	0	0	0	0	45	29	83
MG	15	87	0	0	4	10	13	16	145
MS	5	21	0	0	1	1	3	2	33
MT	7	17	0	0	1	1	1	0	27
PA	6	26	1	0	1	1	8	17	60
PB	5	9	0	3	2	2	1	6	28
PE	6	1	0	0	0	0	8	51	66
PI	0	0	0	1	0	0	4	36	41
PR	6	24	0	1	3	5	4	15	58
RJ	14	31	1	2	16	59	2	7	132
RN	3	6	0	2	0	5	1	4	21
RO	11	31	0	0	0	0	0	3	45
RR	7	8	0	0	0	0	2	1	18
RS	20	45	0	0	0	8	1	2	76
SC	3	6	0	0	0	7	13	59	88
SE	1	12	0	2	0	4	3	7	29
SP	68	189	0	0	4	38	2	21	322
TO	1	3	0	0	8	3	0	1	16
SPF	6	17	0	0	0	0	0	1	24
Total	212	589	7	23	84	423	120	305	1.763

\*Apenas Celas físicas.

\*SPF = Sistema Penitenciário Federal.

SISDEPEN - DIPEN/SENAPPEN - PRESOS EM CELA FÍSICA

# Secretaria Nacional de Políticas Penais

## Diretoria de Inteligência Penitenciária

15º ciclo SISDEPEN - Período de referência: Julho a Dezembro de 2023

Auxiliares e técnicos de enfermagem em 31/12/2023

UF	Efetivo Masculino	Efetivo Feminino	Comissionado Masculino	Comissionado Feminino	Terceirizado Masculino	Terceirizado Feminino	Temporário Masculino	Temporário Feminino	Total
AC	1	0	0	0	0	0	2	9	12
AL	1	9	0	0	8	9	8	41	76
AM	1	1	0	1	6	17	1	0	27
AP	0	0	2	8	0	0	0	1	11
BA	14	40	0	0	18	109	0	0	181
CE	0	0	0	0	16	61	0	1	78
DF	12	14	0	0	0	0	0	0	26
ES	0	0	0	0	9	42	0	0	51
GO	9	24	3	10	2	17	1	4	70
MA	0	3	0	0	0	0	74	69	146
MG	42	120	0	1	63	5	11	55	297
MS	9	30	0	0	2	1	4	1	47
MT	15	60	0	0	1	0	0	0	76
PA	32	61	0	0	1	0	12	50	156
PB	2	6	0	4	0	3	1	9	25
PE	4	7	0	0	0	0	9	52	72
PI	0	1	1	0	0	0	1	29	32
PR	19	62	0	2	2	2	8	51	146
RJ	43	146	0	1	33	76	1	2	302
RN	9	16	1	0	4	3	2	5	40
RO	22	78	0	0	0	0	2	1	103
RR	111	9	0	0	0	0	1	2	123
RS	10	50	0	0	2	8	0	1	71
SC	5	13	0	0	1	14	11	65	109
SE	7	34	0	0	3	20	0	13	77
SP	99	273	0	0	5	73	5	35	490
TO	3	3	0	0	7	3	1	4	21
SPF	7	18	0	0	0	0	0	2	27
Total	477	1.078	7	27	183	463	155	502	2.892

\*Apenas Celas físicas.

\*SPF = Sistema Penitenciário Federal.

SISDEPEN - DIPEN/SENAPPEN - PRESOS EM CELA FÍSICA

Página 132



# Secretaria Nacional de Políticas Penais

## Diretoria de Inteligência Penitenciária

15º ciclo SISDEPEN - Período de referência: Julho a Dezembro de 2023

Psicólogos em 31/12/2023

UF	Efetivo Masculino	Efetivo Feminino	Comissionado Masculino	Comissionado Feminino	Terceirizado Masculino	Terceirizado Feminino	Temporário Masculino	Temporário Feminino	Total
AC	2	4	0	0	0	0	1	1	8
AL	0	3	0	0	0	7	2	11	23
AM	0	0	0	1	3	10	0	0	14
AP	1	5	0	1	0	0	0	1	8
BA	0	6	0	0	7	54	0	1	68
CE	0	0	0	0	6	17	0	1	24
DF	2	14	0	0	0	0	0	0	16
ES	0	1	6	38	9	27	0	0	81
GO	5	7	2	9	5	9	2	9	48
MA	1	2	0	1	0	0	21	28	53
MG	19	104	0	0	10	23	2	16	174
MS	9	24	0	0	0	0	0	0	33
MT	6	25	0	0	0	0	0	0	31
PA	7	32	0	0	0	2	17	20	78
PB	4	6	0	3	0	4	3	6	26
PE	0	5	1	0	0	0	10	65	81
PI	0	0	0	1	0	0	4	14	19
PR	3	20	0	0	0	4	2	5	34
RJ	5	20	0	2	6	17	1	3	54
RN	4	3	0	1	1	3	2	3	17
RO	2	9	0	0	0	0	0	1	12
RR	1	3	0	0	0	0	0	1	5
RS	19	110	2	0	0	2	0	0	133
SC	1	13	0	0	0	6	8	46	74
SE	1	0	0	3	1	5	0	2	12
SP	46	158	0	0	0	1	0	0	205
TO	0	4	0	0	0	0	0	5	9
SPF	0	4	0	0	0	0	0	1	5
Total	138	582	11	60	48	191	75	240	1.345

\*Apenas Celas físicas.

\*SPF = Sistema Penitenciário Federal.

SISDEPEN - DIPEN/SENAPPEN - PRESOS EM CELA FÍSICA

Página 133

# Secretaria Nacional de Políticas Penais

## Diretoria de Inteligência Penitenciária

15º ciclo SISDEPEN - Período de referência: Julho a Dezembro de 2023

**Dentistas em 31/12/2023**

UF	Efetivo Masculino	Efetivo Feminino	Comissionado Masculino	Comissionado Feminino	Terceirizado Masculino	Terceirizado Feminino	Temporário Masculino	Temporário Feminino	Total
AC	3	2	0	0	0	0	0	4	9
AL	0	2	0	0	3	4	5	5	19
AM	0	0	1	0	2	5	1	0	9
AP	2	3	0	0	0	0	0	0	5
BA	5	3	0	0	11	35	0	0	54
CE	1	0	0	0	11	13	1	0	26
DF	7	7	0	0	0	0	0	0	14
ES	1	0	0	0	9	19	0	0	29
GO	11	6	7	4	7	7	3	4	49
MA	0	0	0	0	39	44	0	0	83
MG	10	21	7	0	7	24	2	6	77
MS	16	11	0	0	1	1	3	4	36
MT	9	5	0	0	1	1	3	2	21
PA	7	5	0	0	2	1	7	4	26
PB	3	4	0	3	2	2	3	7	24
PE	0	3	0	0	0	0	8	16	27
PI	2	2	1	0	0	0	6	11	22
PR	16	13	0	0	5	1	1	2	38
RJ	9	11	0	1	15	14	2	0	52
RN	4	4	0	1	0	4	2	2	17
RO	6	6	0	0	1	0	0	0	13
RR	2	3	0	0	0	0	0	0	5
RS	25	13	0	1	2	4	1	2	48
SC	9	0	0	0	1	4	15	27	56
SE	2	0	0	1	1	3	3	0	10
SP	78	38	0	0	19	26	10	12	183
TO	1	2	0	0	1	2	2	1	9
SPF	3	4	0	0	0	0	0	0	7
Total	232	168	16	11	140	214	78	109	968

\*Apenas Celas físicas.

\*SPF = Sistema Penitenciário Federal.

**SISDEPEN - DIPEN/SENAPPEN - PRESOS EM CELA FÍSICA**

# Secretaria Nacional de Políticas Penais

## Diretoria de Inteligência Penitenciária

15º ciclo SISDEPEN - Período de referência: Julho a Dezembro de 2023

Técnicos/auxiliares odontológico em 31/12/2023

UF	Efetivo Masculino	Efetivo Feminino	Comissionado Masculino	Comissionado Feminino	Terceirizado Masculino	Terceirizado Feminino	Temporário Masculino	Temporário Feminino	Total
AC	1	2	0	0	0	0	0	5	8
AL	0	1	0	0	0	5	0	9	15
AM	0	0	0	1	1	6	1	0	9
AP	0	0	1	3	0	0	0	0	4
BA	0	0	0	0	3	38	0	0	41
CE	0	0	0	0	1	19	0	0	20
DF	5	7	0	0	0	0	0	0	12
ES	0	0	0	0	0	28	0	0	28
GO	1	12	1	7	1	10	0	5	37
MA	0	0	0	0	0	0	0	31	31
MG	1	35	0	1	1	5	2	1	46
MS	4	21	0	0	0	1	0	3	29
MT	0	10	0	0	1	1	0	2	14
PA	0	1	0	0	0	3	0	4	8
PB	1	5	0	3	0	4	1	7	21
PE	0	0	0	1	0	0	0	24	25
PI	0	0	0	1	0	0	0	17	18
PR	1	5	0	0	1	2	0	1	10
RJ	8	11	0	1	2	24	0	2	48
RN	1	5	0	1	2	2	0	3	14
RO	1	11	0	0	0	1	0	0	13
RR	1	1	0	0	0	0	0	0	2
RS	4	18	0	0	1	4	0	3	30
SC	1	8	0	0	0	4	1	23	37
SE	0	0	0	1	0	4	2	2	9
SP	0	0	0	0	0	4	0	1	5
TO	0	1	0	0	1	2	0	2	6
SPF	2	3	0	0	0	0	0	0	5
Total	32	157	2	20	15	167	7	145	545

\*Apenas Celas físicas.

\*SPF = Sistema Penitenciário Federal.

SISDEPEN - DIPEN/SENAPPEN - PRESOS EM CELA FÍSICA

Página 135

# Secretaria Nacional de Políticas Penais

## Diretoria de Inteligência Penitenciária

15º ciclo SISDEPEN - Período de referência: Julho a Dezembro de 2023

Assistentes sociais em 31/12/2023

UF	Efetivo Masculino	Efetivo Feminino	Comissionado Masculino	Comissionado Feminino	Terceirizado Masculino	Terceirizado Feminino	Temporário Masculino	Temporário Feminino	Total
AC	4	11	0	0	0	1	0	0	16
AL	0	4	0	0	0	12	1	14	31
AM	0	0	0	1	1	23	0	0	25
AP	1	7	0	0	0	0	0	1	9
BA	0	6	0	1	1	70	0	0	78
CE	0	2	0	0	1	29	0	1	33
DF	2	6	0	1	0	0	0	0	9
ES	0	2	1	67	1	27	0	0	98
GO	2	6	0	12	0	12	3	6	41
MA	0	4	0	0	0	0	19	36	59
MG	14	144	0	1	5	22	3	16	205
MS	7	33	0	0	0	0	0	0	40
MT	0	32	0	0	0	1	0	0	33
PA	4	48	0	0	0	0	0	19	71
PB	3	9	1	3	0	3	2	8	29
PE	0	4	0	1	0	0	4	81	90
PI	0	5	0	0	0	0	2	39	46
PR	0	32	0	0	0	8	2	3	45
RJ	3	18	0	1	0	21	0	8	51
RN	1	4	0	1	0	3	0	6	15
RO	0	20	0	0	0	0	0	1	21
RR	0	3	0	0	0	0	0	1	4
RS	17	116	0	0	0	0	0	0	133
SC	1	10	0	0	0	7	3	46	67
SE	0	1	0	1	1	8	1	6	18
SP	16	196	0	0	1	1	0	2	216
TO	3	5	0	0	0	0	0	9	17
SPF	2	9	0	0	0	0	0	0	11
Total	80	737	2	90	11	248	40	303	1.511

\*Apenas Celas físicas.

\*SPF = Sistema Penitenciário Federal.

SISDEPEN - DIPEN/SENAPPEN - PRESOS EM CELA FÍSICA

Página 136

# Secretaria Nacional de Políticas Penais

## Diretoria de Inteligência Penitenciária

15º ciclo SISDEPEN - Período de referência: Julho a Dezembro de 2023

Advogados em 31/12/2023

UF	Efetivo Masculino	Efetivo Feminino	Comissionado Masculino	Comissionado Feminino	Terceirizado Masculino	Terceirizado Feminino	Temporário Masculino	Temporário Feminino	Total
AC	0	0	0	0	0	0	0	0	0
AL	0	2	0	0	0	5	3	4	14
AM	0	0	0	0	4	11	0	0	15
AP	0	0	0	0	0	0	0	0	0
BA	0	0	0	0	13	21	0	0	34
CE	0	1	0	0	11	18	0	0	30
DF	0	0	0	0	0	0	0	0	0
ES	0	0	13	22	0	0	0	0	35
GO	1	0	1	0	1	0	0	0	3
MA	2	2	0	0	0	0	21	20	45
MG	3	6	56	79	1	12	0	2	159
MS	0	0	0	0	0	0	0	0	0
MT	2	4	0	0	0	0	0	0	6
PA	0	1	0	0	1	0	1	0	3
PB	4	1	0	1	0	0	0	2	8
PE	3	0	0	0	0	0	10	15	28
PI	0	0	2	2	0	0	4	4	12
PR	0	0	1	1	1	1	2	0	6
RJ	1	1	0	0	2	0	0	0	4
RN	0	0	0	0	0	0	0	0	0
RO	1	0	0	0	0	0	0	0	1
RR	0	0	0	0	0	0	0	0	0
RS	15	28	1	0	0	0	0	0	44
SC	1	0	0	0	2	3	0	0	6
SE	0	0	0	0	1	5	0	0	6
SP	0	0	0	0	0	0	0	0	0
TO	0	0	0	0	1	3	0	0	4
SPF	0	0	0	0	0	0	0	0	0
Total	33	46	74	105	38	79	41	47	463

\*Apenas Celas físicas.

\*SPF = Sistema Penitenciário Federal.

SISDEPEN - DIPEN/SENAPPEN - PRESOS EM CELA FÍSICA

# Secretaria Nacional de Políticas Penais

## Diretoria de Inteligência Penitenciária

15º ciclo SISDEPEN - Período de referência: Julho a Dezembro de 2023

**Médicos - Clínicos Gerais em 31/12/2023**

UF	Efetivo Masculino	Efetivo Feminino	Comissionado Masculino	Comissionado Feminino	Terceirizado Masculino	Terceirizado Feminino	Temporário Masculino	Temporário Feminino	Total
AC	6	0	0	0	0	0	2	2	10
AL	1	1	0	0	3	2	5	8	20
AM	0	0	1	1	6	4	1	0	13
AP	0	0	6	0	0	0	0	0	6
BA	3	4	0	0	35	29	0	0	71
CE	1	0	0	0	14	17	1	0	33
DF	10	3	0	0	0	0	0	0	13
ES	0	0	0	0	36	23	0	0	59
GO	14	4	10	8	13	7	7	5	68
MA	0	0	0	0	65	41	0	0	106
MG	26	6	1	0	8	6	7	5	59
MS	17	8	0	0	2	0	7	1	35
MT	8	2	0	0	4	1	1	1	17
PA	6	5	0	0	0	1	5	3	20
PB	6	3	3	0	3	2	5	6	28
PE	2	1	1	0	0	0	24	11	39
PI	6	1	2	0	0	0	10	9	28
PR	15	13	0	1	13	2	2	2	48
RJ	9	9	0	2	27	15	2	3	67
RN	5	3	1	1	3	0	3	1	17
RO	9	8	0	0	2	0	1	0	20
RR	3	1	0	0	0	0	1	1	6
RS	28	16	0	0	8	2	2	1	57
SC	11	4	0	0	7	3	21	14	60
SE	1	0	1	0	4	3	2	2	13
SP	35	6	0	0	46	33	20	11	151
TO	1	0	0	0	1	2	1	1	6
SPF	1	0	0	0	0	0	3	1	5
Total	224	98	26	13	300	193	133	88	1.075

\*Apenas Celas físicas.

\*SPF = Sistema Penitenciário Federal.

**SISDEPEN - DIPEN/SENAPPEN - PRESOS EM CELA FÍSICA**

# Secretaria Nacional de Políticas Penais

## Diretoria de Inteligência Penitenciária

15º ciclo SISDEPEN - Período de referência: Julho a Dezembro de 2023

**Médicos - Ginecologistas em 31/12/2023**

UF	Efetivo Masculino	Efetivo Feminino	Comissionado Masculino	Comissionado Feminino	Terceirizado Masculino	Terceirizado Feminino	Temporário Masculino	Temporário Feminino	Total
AC	0	0	0	0	0	0	0	0	0
AL	0	0	0	0	0	0	0	1	1
AM	0	0	0	0	0	2	0	0	2
AP	0	0	0	0	0	0	0	0	0
BA	1	1	0	0	0	0	0	0	2
CE	0	1	0	0	0	2	0	0	3
DF	0	0	0	0	0	0	0	0	0
ES	0	0	0	0	0	0	0	0	0
GO	0	1	0	0	0	0	0	0	1
MA	0	0	0	0	1	0	0	0	1
MG	0	0	0	0	0	0	0	0	0
MS	0	0	0	0	0	0	0	0	0
MT	0	1	0	0	0	0	1	0	2
PA	0	0	0	0	0	0	0	0	0
PB	0	0	0	0	0	0	0	0	0
PE	0	0	0	0	0	0	0	0	0
PI	0	0	0	0	0	0	0	3	3
PR	0	0	0	0	0	0	0	0	0
RJ	1	0	1	0	1	2	0	0	5
RN	0	0	0	0	0	0	0	0	0
RO	0	0	0	0	0	0	0	0	0
RR	0	0	0	0	0	0	0	0	0
RS	0	0	0	0	0	0	0	0	0
SC	0	0	0	0	0	0	0	0	0
SE	0	0	0	0	0	0	0	0	0
SP	1	4	0	0	0	0	0	0	5
TO	0	0	0	0	0	0	0	0	0
SPF	0	0	0	0	0	0	0	0	0
Total	3	8	1	0	2	6	1	4	25

\*Apenas Celas físicas.

\*SPF = Sistema Penitenciário Federal.

**SISDEPEN - DIPEN/SENAPPEN - PRESOS EM CELA FÍSICA**

# Secretaria Nacional de Políticas Penais

## Diretoria de Inteligência Penitenciária

15º ciclo SISDEPEN - Período de referência: Julho a Dezembro de 2023

Médicos - Psiquiatras em 31/12/2023

UF	Efetivo Masculino	Efetivo Feminino	Comissionado Masculino	Comissionado Feminino	Terceirizado Masculino	Terceirizado Feminino	Temporário Masculino	Temporário Feminino	Total
AC	3	0	0	0	0	0	0	0	3
AL	1	0	0	0	3	0	8	3	15
AM	0	0	2	0	4	6	0	0	12
AP	0	0	1	0	0	0	1	0	2
BA	5	1	0	0	18	13	0	0	37
CE	1	1	0	0	6	2	0	0	10
DF	4	0	0	0	0	0	0	0	4
ES	2	0	0	0	1	2	0	0	5
GO	3	1	3	1	3	1	0	1	13
MA	0	0	0	0	0	8	0	2	10
MG	6	5	0	0	3	0	7	2	23
MS	4	3	0	0	0	0	2	1	10
MT	2	0	0	0	0	0	1	0	3
PA	0	0	0	0	0	0	0	0	0
PB	3	1	1	0	3	0	3	3	14
PE	4	1	0	0	0	0	11	4	20
PI	0	0	0	0	0	0	8	1	9
PR	5	3	0	0	2	0	0	0	10
RJ	12	6	1	0	7	15	0	1	42
RN	2	1	1	0	3	0	2	1	10
RO	5	0	0	0	0	0	1	0	6
RR	1	1	0	0	0	0	0	1	3
RS	8	3	0	0	1	0	1	0	13
SC	3	0	0	0	3	3	4	2	15
SE	1	0	1	0	2	1	1	1	7
SP	12	3	0	0	0	0	0	0	15
TO	0	0	0	0	1	1	0	1	3
SPF	1	0	0	0	0	0	2	0	3
Total	88	30	10	1	60	52	52	24	317

\*Apenas Celas físicas.

\*SPF = Sistema Penitenciário Federal.

SISDEPEN - DIPEN/SENAPPEN - PRESOS EM CELA FÍSICA



# Secretaria Nacional de Políticas Penais

## Diretoria de Inteligência Penitenciária

15º ciclo SISDEPEN - Período de referência: Julho a Dezembro de 2023

Médicos - outras especialidades em 31/12/2023

UF	Efetivo Masculino	Efetivo Feminino	Comissionado Masculino	Comissionado Feminino	Terceirizado Masculino	Terceirizado Feminino	Temporário Masculino	Temporário Feminino	Total
AC	0	0	0	0	0	0	0	0	0
AL	0	0	0	0	0	0	5	1	6
AM	0	0	0	0	0	0	0	0	0
AP	0	0	0	0	0	0	0	0	0
BA	0	0	0	0	6	1	0	0	7
CE	0	0	0	0	2	1	0	0	3
DF	0	0	0	0	0	0	0	0	0
ES	0	0	0	0	11	11	0	0	22
GO	0	0	0	0	2	0	0	0	2
MA	0	0	0	0	0	0	0	0	0
MG	0	0	0	0	0	0	1	1	2
MS	4	0	0	0	0	0	0	0	4
MT	0	0	0	0	0	0	1	0	1
PA	2	0	0	0	0	0	2	1	5
PB	3	1	0	0	0	0	0	1	5
PE	0	1	0	0	0	0	4	3	8
PI	0	0	0	0	0	0	4	0	4
PR	0	1	0	0	1	0	0	0	2
RJ	4	9	0	0	4	3	1	0	21
RN	0	0	0	0	0	0	0	0	0
RO	0	0	0	0	0	0	1	0	1
RR	0	0	0	0	0	0	0	0	0
RS	7	0	0	0	0	0	0	0	7
SC	1	0	0	0	0	0	1	0	2
SE	0	0	0	0	0	0	0	0	0
SP	0	0	0	0	1	1	0	0	2
TO	0	0	0	0	0	1	0	0	1
SPF	0	0	0	0	0	0	60	0	60
Total	21	12	0	0	27	18	80	7	165

\*Apenas Celas físicas.

\*SPF = Sistema Penitenciário Federal.

SISDEPEN - DIPEN/SENAPPEN - PRESOS EM CELA FÍSICA

# Secretaria Nacional de Políticas Penais

## Diretoria de Inteligência Penitenciária

15º ciclo SISDEPEN - Período de referência: Julho a Dezembro de 2023

Pedagogos em 31/12/2023

UF	Efetivo Masculino	Efetivo Feminino	Comissionado Masculino	Comissionado Feminino	Terceirizado Masculino	Terceirizado Feminino	Temporário Masculino	Temporário Feminino	Total
AC	2	5	0	0	0	0	0	0	7
AL	0	1	0	0	0	2	1	2	6
AM	0	0	0	0	3	4	0	0	7
AP	1	2	0	0	0	0	0	0	3
BA	3	15	0	0	4	11	0	0	33
CE	0	0	0	0	0	1	2	3	6
DF	0	4	0	0	0	0	0	0	4
ES	0	2	2	0	1	5	1	19	30
GO	2	4	0	1	0	1	0	4	12
MA	1	4	0	0	0	0	11	8	24
MG	5	47	0	0	1	22	0	6	81
MS	6	7	0	0	0	3	0	6	22
MT	2	10	0	0	0	0	1	0	13
PA	2	8	0	0	3	0	1	5	19
PB	0	0	0	1	1	0	0	2	4
PE	0	13	0	0	0	0	1	16	30
PI	0	4	0	0	0	0	0	1	5
PR	2	40	0	0	0	2	1	0	45
RJ	2	4	0	0	3	3	0	0	12
RN	0	3	0	0	0	0	0	0	3
RO	1	11	0	0	0	0	0	0	12
RR	0	1	0	0	0	0	0	0	1
RS	0	4	3	0	0	0	0	0	7
SC	0	1	0	0	0	2	0	6	9
SE	2	0	0	0	0	4	0	3	9
SP	4	5	0	0	0	0	15	14	38
TO	1	7	0	0	0	0	0	4	12
SPF	3	7	0	0	0	0	0	0	10
Total	39	209	5	2	16	60	34	99	464

\*Apenas Celas físicas.

\*SPF = Sistema Penitenciário Federal.

SISDEPEN - DIPEN/SENAPPEN - PRESOS EM CELA FÍSICA

# Secretaria Nacional de Políticas Penais

## Diretoria de Inteligência Penitenciária

15º ciclo SISDEPEN - Período de referência: Julho a Dezembro de 2023

Professores em 31/12/2023

UF	Efetivo Masculino	Efetivo Feminino	Comissionado Masculino	Comissionado Feminino	Terceirizado Masculino	Terceirizado Feminino	Temporário Masculino	Temporário Feminino	Total
AC	1	1	0	0	0	1	4	5	12
AL	1	0	0	0	0	0	12	34	47
AM	27	9	0	0	0	5	11	7	59
AP	13	23	0	0	0	0	0	0	36
BA	71	122	0	0	10	18	1	2	224
CE	0	0	0	0	31	71	7	13	122
DF	79	99	0	0	0	0	5	3	186
ES	0	16	1	3	24	38	133	209	424
GO	42	52	7	17	19	37	8	15	197
MA	0	0	0	0	0	0	61	126	187
MG	3	5	8	10	79	166	10	23	304
MS	47	48	0	0	15	23	34	56	223
MT	7	40	0	3	9	5	15	42	121
PA	14	11	0	0	9	12	4	7	57
PB	37	52	9	25	9	4	32	51	219
PE	30	71	3	6	0	0	42	74	226
PI	8	26	0	1	0	0	5	15	55
PR	124	180	0	0	0	0	0	0	304
RJ	134	92	0	0	75	86	0	0	387
RN	4	3	1	2	4	7	7	11	39
RO	22	31	0	0	3	4	0	0	60
RR	6	19	0	0	0	0	0	4	29
RS	74	171	1	5	0	3	0	2	256
SC	5	5	0	0	26	53	69	160	318
SE	0	6	0	0	3	12	0	1	22
SP	33	78	0	0	3	7	433	813	1.367
TO	3	10	0	0	1	0	6	15	35
SPF	0	0	0	0	0	0	19	31	50
Total	785	1.170	30	72	320	552	918	1.719	5.566

\*Apenas Celas físicas.

\*SPF = Sistema Penitenciário Federal.

SISDEPEN - DIPEN/SENAPPEN - PRESOS EM CELA FÍSICA

Página 143

# Secretaria Nacional de Políticas Penais

## Diretoria de Inteligência Penitenciária

15º ciclo SISDEPEN - Período de referência: Julho a Dezembro de 2023

Terapeutas/terapeutas ocupacionais em 31/12/2023

UF	Efetivo Masculino	Efetivo Feminino	Comissionado Masculino	Comissionado Feminino	Terceirizado Masculino	Terceirizado Feminino	Temporário Masculino	Temporário Feminino	Total
AC	0	0	0	0	0	0	0	0	0
AL	0	1	0	0	0	1	1	0	3
AM	0	0	0	0	3	4	0	0	7
AP	0	0	0	0	0	0	0	1	1
BA	0	0	0	0	1	13	0	0	14
CE	0	0	0	0	0	3	0	0	3
DF	0	1	0	0	0	0	0	0	1
ES	0	0	0	0	0	1	0	0	1
GO	0	0	0	0	0	0	0	0	0
MA	0	0	0	0	0	0	0	0	0
MG	0	0	0	0	0	0	0	0	0
MS	0	0	0	0	0	0	0	0	0
MT	0	1	0	0	0	0	0	0	1
PA	1	5	0	0	0	0	1	6	13
PB	2	0	0	0	0	0	0	0	2
PE	8	0	0	0	0	0	0	1	9
PI	0	0	0	0	0	0	0	0	0
PR	0	0	0	0	0	0	0	3	3
RJ	2	5	0	0	0	0	0	0	7
RN	0	0	0	0	0	0	0	0	0
RO	0	0	0	0	0	0	0	0	0
RR	0	0	0	0	0	0	0	0	0
RS	0	3	0	0	0	0	0	0	3
SC	0	1	0	0	0	2	0	0	3
SE	0	0	0	0	0	3	0	0	3
SP	0	2	0	0	0	0	0	0	2
TO	0	0	0	0	0	0	0	0	0
SPF	0	4	0	0	0	0	0	0	4
Total	13	23	0	0	4	27	2	11	80

\*Apenas Celas físicas.

\*SPF = Sistema Penitenciário Federal.

SISDEPEN - DIPEN/SENAPPEN - PRESOS EM CELA FÍSICA

# Secretaria Nacional de Políticas Penais

## Diretoria de Inteligência Penitenciária

15º ciclo SISDEPEN - Período de referência: Julho a Dezembro de 2023

Policial Civil em atividade exclusiva no estabelecimento prisional em 31/12/2023

UF	Efetivo Masculino	Efetivo Feminino	Comissionado Masculino	Comissionado Feminino	Terceirizado Masculino	Terceirizado Feminino	Temporário Masculino	Temporário Feminino	Total
AC	0	0	0	0	0	0	0	0	0
AL	0	0	0	0	0	1	0	0	1
AM	0	0	0	0	0	0	0	0	0
AP	0	0	0	0	0	0	0	0	0
BA	0	0	0	0	0	0	0	0	0
CE	0	0	0	0	0	0	0	0	0
DF	1	0	0	0	0	0	0	0	1
ES	0	0	0	0	0	0	0	0	0
GO	0	0	0	0	0	0	0	0	0
MA	0	0	0	0	0	0	0	0	0
MG	0	0	0	0	0	0	0	0	0
MS	0	0	0	0	0	0	0	0	0
MT	0	0	0	0	0	0	0	0	0
PA	0	0	0	0	0	0	0	0	0
PB	0	0	0	0	0	0	0	0	0
PE	32	0	0	0	0	0	0	0	32
PI	1	0	0	0	0	0	0	0	1
PR	0	0	0	0	0	0	0	0	0
RJ	0	0	0	0	0	0	0	0	0
RN	0	0	0	0	0	0	0	0	0
RO	0	0	0	0	0	0	0	0	0
RR	0	0	0	0	0	0	0	0	0
RS	0	0	0	0	0	0	0	0	0
SC	0	0	0	0	0	0	0	0	0
SE	0	0	0	0	0	0	0	0	0
SP	0	0	0	0	0	0	0	0	0
TO	1	0	0	0	0	0	0	0	1
SPF	0	0	0	0	0	0	0	0	0
Total	35	0	0	0	0	1	0	0	36

\*Apenas Celas físicas.

\*SPF = Sistema Penitenciário Federal.

SISDEPEN - DIPEN/SENAPPEN - PRESOS EM CELA FÍSICA

# Secretaria Nacional de Políticas Penais

## Diretoria de Inteligência Penitenciária

15º ciclo SISDEPEN - Período de referência: Julho a Dezembro de 2023

**Policial Militar em atividade exclusiva no estabelecimento em 31/12/2023**

UF	Efetivo Masculino	Efetivo Feminino	Comissionado Masculino	Comissionado Feminino	Terceirizado Masculino	Terceirizado Feminino	Temporário Masculino	Temporário Feminino	Total
AC	0	0	0	0	0	0	0	0	0
AL	0	0	0	0	0	0	0	0	0
AM	4	0	0	0	0	0	0	0	4
AP	0	0	0	0	0	0	0	0	0
BA	419	54	0	0	0	0	0	0	473
CE	130	5	0	0	0	0	0	0	135
DF	0	0	0	0	0	0	0	0	0
ES	0	0	0	0	0	0	0	0	0
GO	0	0	0	0	0	0	0	0	0
MA	0	0	0	0	0	0	0	0	0
MG	0	0	0	0	5	0	0	0	5
MS	0	0	0	0	0	0	0	0	0
MT	0	0	0	0	0	0	0	0	0
PA	1	1	1	0	0	0	0	1	4
PB	210	0	0	0	0	0	28	0	238
PE	679	66	0	0	0	0	94	0	839
PI	57	0	0	0	0	0	0	0	57
PR	0	0	0	0	0	0	0	0	0
RJ	0	0	0	0	0	0	0	0	0
RN	0	0	0	0	0	0	0	0	0
RO	1	1	0	0	0	0	0	0	2
RR	0	0	0	0	0	0	0	0	0
RS	226	43	0	0	0	0	0	0	269
SC	50	2	0	0	7	0	14	0	73
SE	0	0	0	0	0	0	0	0	0
SP	18	0	0	0	0	0	0	0	18
TO	0	0	0	0	0	0	0	0	0
SPF	0	0	0	0	0	0	0	0	0
Total	1.795	172	1	0	12	0	136	1	2.117

\*Apenas Celas físicas.

\*SPF = Sistema Penitenciário Federal.

**SISDEPEN - DIPEN/SENAPPEN - PRESOS EM CELA FÍSICA**

# Secretaria Nacional de Políticas Penais

## Diretoria de Inteligência Penitenciária

15º ciclo SISDEPEN - Período de referência: Julho a Dezembro de 2023

Outros servidores (não listados) em 31/12/2023

UF	Efetivo Masculino	Efetivo Feminino	Comissionado Masculino	Comissionado Feminino	Terceirizado Masculino	Terceirizado Feminino	Temporário Masculino	Temporário Feminino	Total
AC	0	0	0	0	0	0	1	0	1
AL	0	0	0	0	0	0	3	2	5
AM	11	0	0	0	0	1	0	0	12
AP	1	0	0	0	0	0	0	0	1
BA	2	0	0	0	54	44	0	0	100
CE	0	0	0	0	5	2	0	0	7
DF	4	1	0	0	0	0	0	0	5
ES	0	0	2	0	0	4	0	0	6
GO	0	0	0	0	0	0	0	0	0
MA	0	0	0	0	0	0	0	0	0
MG	253	466	3	2	2	3	5	21	755
MS	20	3	0	0	0	0	0	0	23
MT	22	27	0	0	0	0	0	0	49
PA	4	2	0	0	0	0	3	3	12
PB	0	0	0	0	0	0	0	0	0
PE	0	0	0	0	1	1	10	2	14
PI	0	4	0	1	0	0	2	16	23
PR	1	0	0	0	168	18	0	0	187
RJ	11	12	0	0	42	49	0	0	114
RN	0	0	0	0	0	0	1	0	1
RO	2	3	0	0	0	0	0	0	5
RR	1	0	0	0	0	0	0	0	1
RS	0	4	0	0	0	0	0	0	4
SC	1	0	0	0	43	27	1	4	76
SE	0	0	0	0	3	0	1	0	4
SP	43	28	0	0	2	0	2	0	75
TO	1	1	0	0	30	4	0	0	36
SPF	3	2	0	0	0	0	0	2	7
Total	380	553	5	3	350	153	29	50	1.523

\*Apenas Celas físicas.

\*SPF = Sistema Penitenciário Federal.

SISDEPEN - DIPEN/SENAPPEN - PRESOS EM CELA FÍSICA

Página 147

# Secretaria Nacional de Políticas Penais

## Diretoria de Inteligência Penitenciária

### Dados Estatísticos do Sistema Penitenciário

15º ciclo SISDEPEN - Período de referência: Julho a Dezembro de 2023

#### Tipos dos estabelecimentos em 31/12/2023

\*Apenas Celas físicas

##### Total - Destinado a Presos provisórios = 411

UF	Tipo	UF	Tipo	UF	Tipo
PR	72	RO	13	AL	4
PE	49	CE	12	RS	3
PB	44	ES	12	MS	2
SP	41	AM	11	PI	2
SC	34	RN	9	DF	2
MT	29	PA	8	AP	2
GO	18	MG	5	AC	1
TO	16	BA	4	MA	0
RJ	14	SE	4	RR	0

\*Sem quantitativos no Sistema Penitenciário Federal

##### Total - Destinado ao Regime Fechado = 417

UF	Tipo	UF	Tipo	UF	Tipo
RS	76	ES	13	AL	4
SP	58	PB	13	CE	3
PR	37	PI	12	AM	3
PA	33	SC	12	AC	3
MS	29	PE	11	SE	2
MG	22	MT	10	DF	2
GO	21	TO	7	AP	2
RO	15	RN	7	RR	1
RJ	15	MA	5	BA	1

\*No Sistema Penitenciário Federal o quantitativo é: 5

##### Total - Destinado ao Regime Semiaberto = 141

UF	Tipo	UF	Tipo	UF	Tipo
MG	48	PR	4	SE	1
SP	19	PB	4	AC	1
RS	16	RR	2	AM	0
RJ	8	SC	2	MA	0
PA	7	PI	2	GO	0
MS	7	DF	2	MT	0
ES	6	AP	1	CE	0
RO	5	TO	1	RN	0
BA	4	PE	1	AL	0

\*Sem quantitativos no Sistema Penitenciário Federal

##### Total - Destinado ao Regime Aberto ou Limitação de Fim de semana = 12

UF	Tipo	UF	Tipo	UF	Tipo
MG	3	TO	0	MT	0
MA	2	AL	0	SP	0
MS	2	AM	0	PI	0
RS	1	AP	0	PR	0
BA	1	AC	0	RN	0
RJ	1	SE	0	RO	0
PE	1	ES	0	RR	0
PB	1	GO	0	SC	0
CE	0	PA	0	DF	0

\*Sem quantitativos no Sistema Penitenciário Federal

##### Total - Destinado a Medidas de Segurança = 25

UF	Tipo	UF	Tipo	UF	Tipo
RJ	3	AP	1	ES	1
SP	3	AM	1	RR	0
CE	2	PB	1	DF	0
RS	2	PI	1	TO	0
PR	1	RN	1	GO	0
PA	1	RO	1	MA	0
PE	1	AL	1	MS	0
BA	1	SC	1	MT	0
MG	1	SE	1	AC	0

\*Sem quantitativos no Sistema Penitenciário Federal



# Secretaria Nacional de Políticas Penais

## Diretoria de Inteligência Penitenciária

### Dados Estatísticos do Sistema Penitenciário

15º ciclo SISDEPEN - Período de referência: Julho a Dezembro de 2023

#### Tipos dos estabelecimentos em 31/12/2023

\*Apenas Celas físicas

##### Total - Destinado a Diversos Regimes = 359

UF	Tipo	UF	Tipo	UF	Tipo
MG	141	RS	5	SE	2
SP	57	ES	4	PR	1
MA	44	MT	2	RN	1
GO	43	AP	2	DF	1
BA	13	PA	2	TO	1
CE	10	PB	2	AM	0
RJ	9	PE	2	MS	0
RO	7	RR	2	PI	0
AC	6	SC	2	AL	0

\*Sem quantitativos no Sistema Penitenciário Federal

##### Total - Destinado a Exames Gerais e Criminológicos = 5

UF	Tipo	UF	Tipo	UF	Tipo
MA	2	AP	0	PI	0
BA	1	DF	0	PR	0
CE	1	ES	0	RJ	0
MG	1	GO	0	RN	0
MS	0	AC	0	RO	0
TO	0	SE	0	RR	0
MT	0	SP	0	RS	0
AL	0	PB	0	SC	0
AM	0	PE	0	PA	0

\*Sem quantitativos no Sistema Penitenciário Federal

##### Total - Patronato = 1

UF	Tipo	UF	Tipo	UF	Tipo
MS	1	DF	0	PI	0
MG	0	ES	0	PR	0
TO	0	GO	0	RJ	0
MT	0	MA	0	RN	0
AL	0	AC	0	RO	0
AM	0	SE	0	RR	0
AP	0	SP	0	RS	0
BA	0	PB	0	SC	0
CE	0	PE	0	PA	0

\*Sem quantitativos no Sistema Penitenciário Federal

##### Total - Outros tipos = 11

UF	Tipo	UF	Tipo	UF	Tipo
SP	3	AL	0	PB	0
SC	2	AM	0	PE	0
BA	2	AP	0	PI	0
CE	2	DF	0	PR	0
RS	1	AC	0	RJ	0
ES	1	SE	0	RN	0
GO	0	MG	0	RO	0
TO	0	PA	0	RR	0
MS	0	MT	0	MA	0

\*Sem quantitativos no Sistema Penitenciário Federal

# Secretaria Nacional de Políticas Penais

## Diretoria de Inteligência Penitenciária

### Dados Estatísticos do Sistema Penitenciário

15º ciclo SISDEPEN - Período de referência: Julho a Dezembro de 2023

#### Gestão dos estabelecimentos prisionais entre Julho e Dezembro de 2023

\*Apenas Celas físicas

#### Total - Gestão Pública = 1.286

UF	Pública	UF	Pública	UF	Pública
SP	181	RJ	49	PI	17
MG	170	MA	45	BA	16
PR	112	MS	41	AC	11
RS	103	MT	41	AP	8
GO	82	RO	40	DF	7
PE	65	ES	37	SE	7
PB	65	CE	30	AL	6
PA	51	TO	23	AM	6
SC	50	RN	18	RR	5

\*No Sistema Penitenciário Federal o quantitativo é: 5

#### Total - Gestão por Parcerias Público-privadas = 4

UF	PPP	UF	PPP	UF	PPP
MG	3	CE	0	PE	0
PR	1	DF	0	PI	0
MA	0	ES	0	RJ	0
TO	0	GO	0	RN	0
MT	0	AC	0	RO	0
AL	0	SE	0	RR	0
AM	0	PA	0	RS	0
AP	0	SP	0	SC	0
BA	0	PB	0	MS	0

\*Sem quantitativos no Sistema Penitenciário Federal

#### Total - Co-gestão = 35

UF	Co-gestão	UF	Co-gestão	UF	Co-gestão
BA	11	DF	0	MS	0
AM	9	MG	0	MT	0
SE	3	AP	0	SP	0
SC	3	CE	0	PB	0
AL	3	AC	0	PE	0
TO	2	RR	0	PI	0
PR	2	GO	0	RN	0
RS	1	MA	0	RO	0
RJ	1	PA	0	ES	0

\*Sem quantitativos no Sistema Penitenciário Federal

#### Total - Gestão por Parcerias com Organizações sem fins lucrativos = 57

UF	Orgs. sem fim lucrativo	UF	Orgs. sem fim lucrativo	UF	Orgs. sem fim lucrativo
MG	48	BA	0	PE	0
MA	8	CE	0	PI	0
RO	1	DF	0	PR	0
GO	0	ES	0	RJ	0
TO	0	AC	0	RN	0
MT	0	SE	0	RR	0
AL	0	PA	0	RS	0
AM	0	SP	0	SC	0
AP	0	PB	0	MS	0

\*Sem quantitativos no Sistema Penitenciário Federal

# Secretaria Nacional de Políticas Penais

## Diretoria de Inteligência Penitenciária

15º ciclo SISDEPEN - Período de referência: Julho a Dezembro de 2023

### Estabelecimentos prisionais com Serviços terceirizados em 31/12/2023

UF	Nenhum	Alimentação	Limpeza	Lavanderia	Saúde	Segurança	Assistência educacional	Assistência laboral	Assistência social	Assistência jurídica	Serviços administrativos	Outros
AC	0	11	2	0	3	0	1	0	3	0	1	1
AL	6	3	3	3	3	0	3	3	3	3	3	0
AM	0	13	9	9	9	9	8	8	8	8	7	3
AP	0	8	0	0	0	0	0	0	0	0	1	3
BA	1	25	19	7	25	11	12	10	22	10	11	7
CE	3	24	22	3	24	0	20	14	22	21	25	2
DF	0	7	7	0	0	0	0	0	0	0	1	3
ES	1	34	2	34	33	0	6	0	3	0	0	0
GO	2	80	0	0	0	0	0	0	0	0	0	0
MA	8	45	0	0	0	0	0	0	0	0	0	0
MG	17	169	5	4	53	5	36	7	44	22	5	0
MS	3	38	0	0	7	0	6	4	0	3	0	1
MT	5	35	0	0	6	0	4	1	1	1	1	1
PA	0	51	0	0	0	0	0	0	0	0	0	0
PB	59	2	0	0	3	0	3	0	2	1	0	0
PE	59	5	0	0	0	0	0	0	0	0	0	1
PI	17	0	0	0	0	0	0	0	0	0	0	0
PR	0	104	1	0	16	87	3	2	5	5	70	11
RJ	2	48	1	1	30	0	8	0	5	5	1	2
RN	1	17	0	0	5	0	3	0	3	1	0	1
RO	2	38	1	0	0	1	1	0	0	1	1	1
RR	0	5	0	0	0	0	0	0	0	0	0	0
RS	89	3	3	2	6	0	2	0	1	0	0	6
SC	0	42	7	3	8	49	6	4	3	3	16	3
SE	1	9	4	3	4	0	4	3	3	3	3	0
SP	86	13	1	3	1	0	1	0	0	0	0	88
TO	4	21	2	2	4	0	2	1	0	2	1	0
SPF	0	5	5	5	0	0	0	0	0	0	5	2
Brasil	366	855	94	79	240	162	129	57	128	89	152	136

\*Apenas Celas físicas.

\*SPF = Sistema Penitenciário Federal.

SISDEPEN - DIPEN/SENAPPEN - PRESOS EM CELA FÍSICA

Página 151

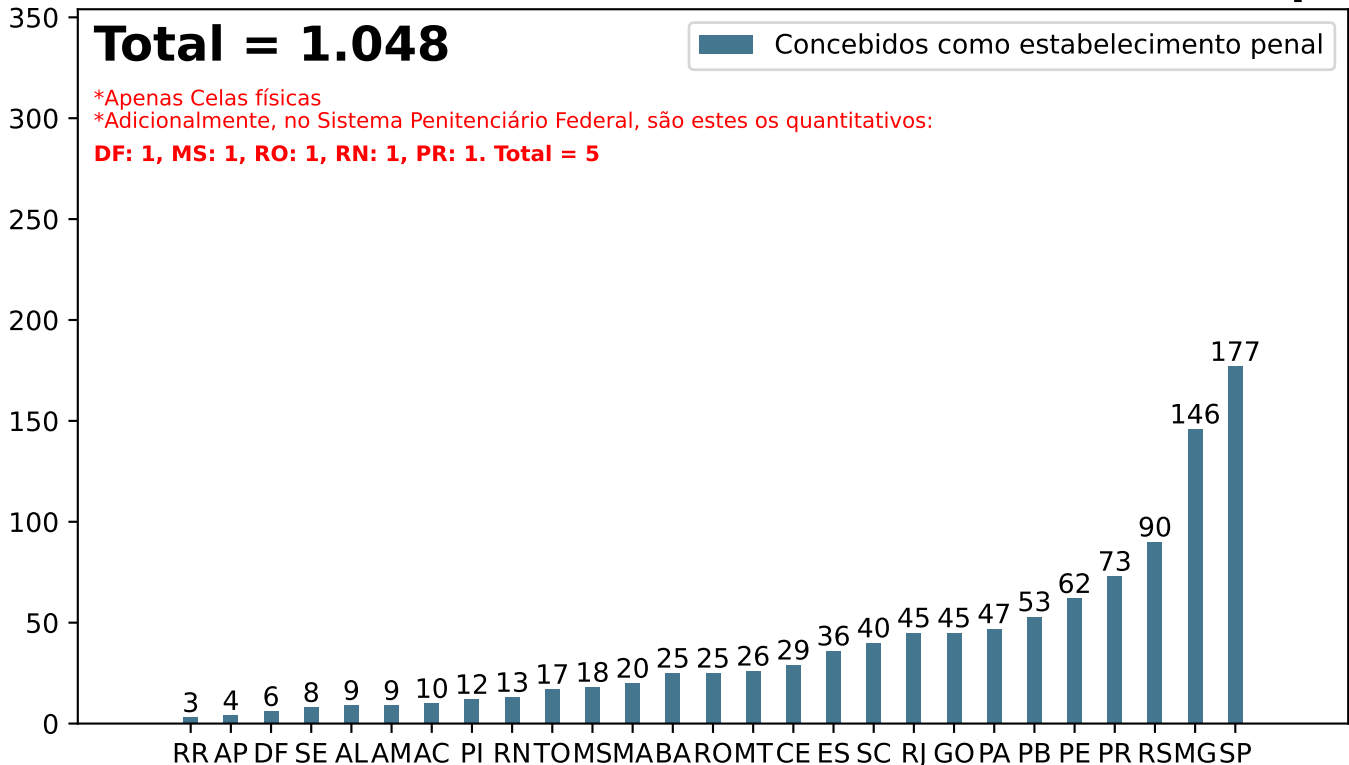
# Secretaria Nacional de Políticas Penais

## Diretoria de Inteligência Penitenciária

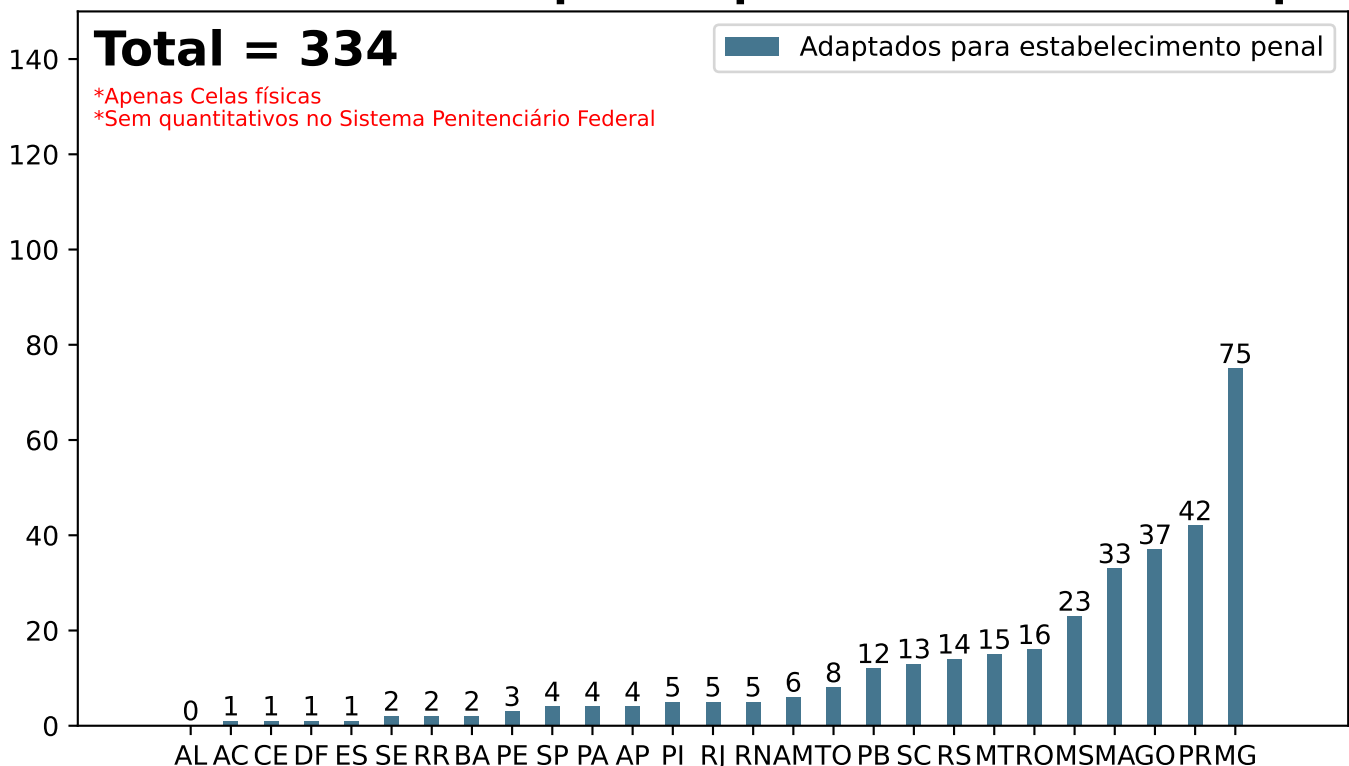
**Dados Estatísticos do Sistema Penitenciário**  
**15º ciclo SISDEPEN - Período de referência: Julho a Dezembro de 2023**

Estabelecimentos concebidos como estabelecimento penal ou adaptados de outra construção em 31/12/2023

### Estabelecimentos Concebidos como estabelecimento penal



### Estabelecimentos Adaptados para estabelecimento penal



# Secretaria Nacional de Políticas Penais

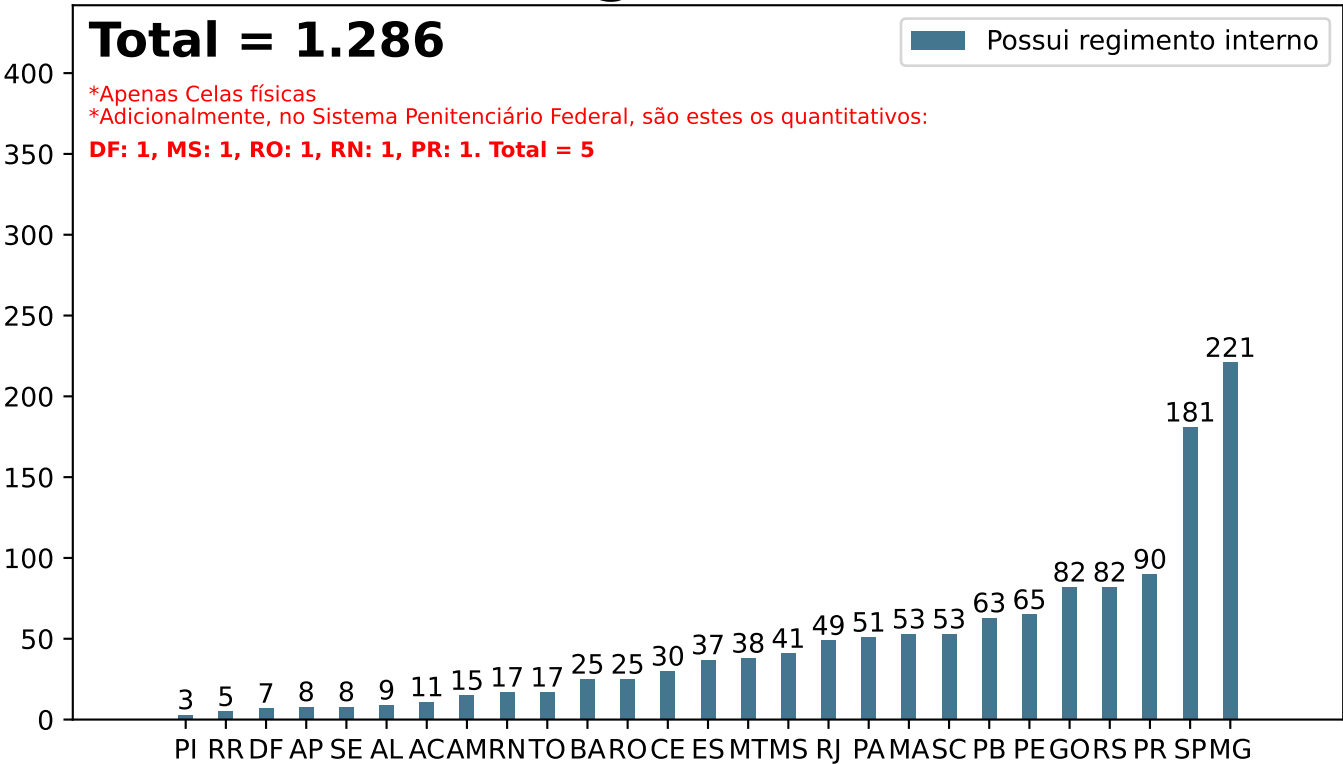
## Diretoria de Inteligência Penitenciária

### Dados Estatísticos do Sistema Penitenciário

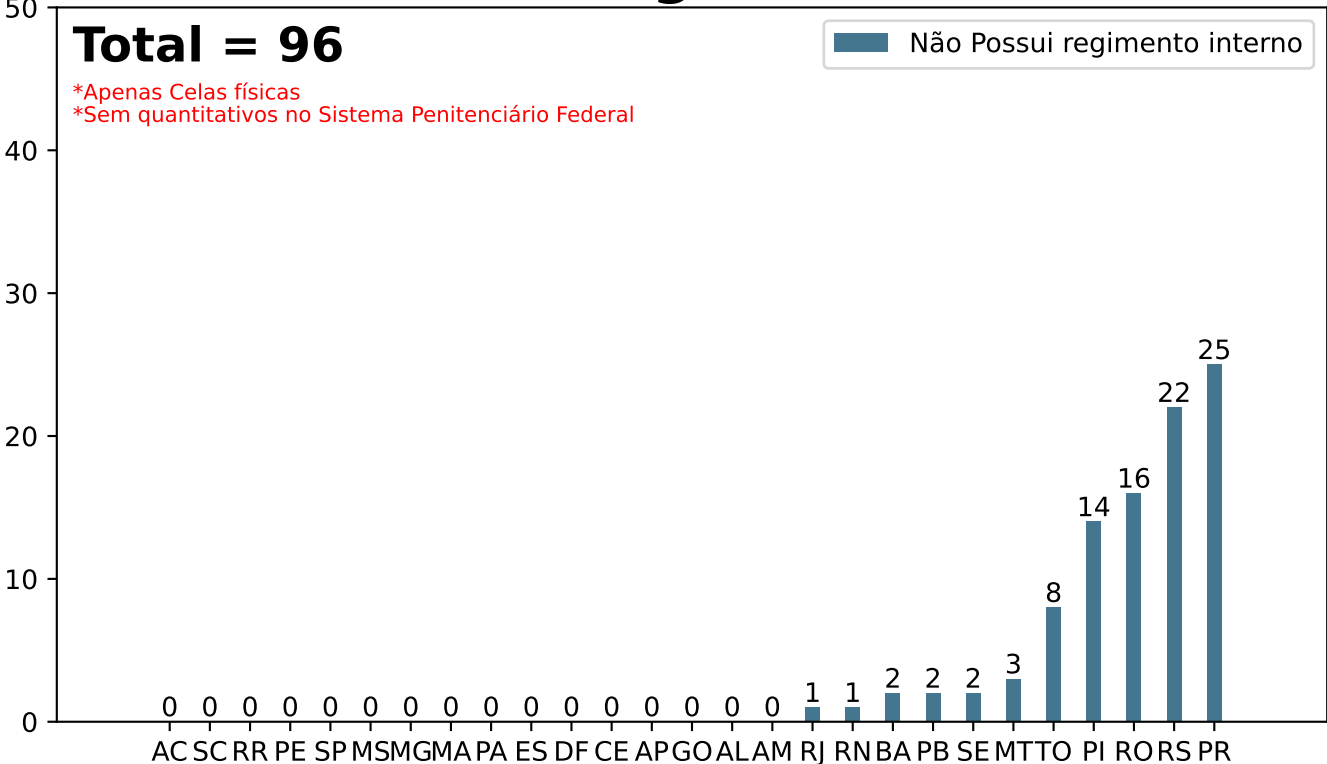
15º ciclo SISDEPEN - Período de referência: Julho a Dezembro de 2023

#### Estabelecimentos com regimento interno em 31/12/2023

### Possui regimento interno



### Não Possui regimento interno



# Secretaria Nacional de Políticas Penais

## Diretoria de Inteligência Penitenciária

15º ciclo SISDEPEN - Período de referência: Julho a Dezembro de 2023

Estabelecimentos com local específico para visitação e para visita íntima em 31/12/2023

UF	Possui local específico para visitação	Não Possui local específico para visitação	Possui local específico para visita íntima	Não Possui local específico para visita íntima
AC	3	8	1	10
AL	8	1	6	3
AM	14	1	4	11
AP	2	6	1	7
BA	14	13	12	15
CE	30	0	0	30
DF	3	4	6	1
ES	34	3	23	14
GO	74	8	5	77
MA	51	2	43	10
MG	221	0	149	72
MS	16	25	7	34
MT	19	22	11	30
PA	40	11	7	44
PB	44	21	33	32
PE	34	31	9	56
PI	13	4	10	7
PR	63	52	41	74
RJ	49	1	34	16
RN	14	4	0	18
RO	31	10	22	19
RR	3	2	0	5
RS	56	48	41	63
SC	50	3	50	3
SE	9	1	5	5
SP	60	121	36	145
TO	10	15	6	19
SPF	5	0	5	0
Brasil	970	417	567	820

\*Apenas Celas físicas.

\*SPF = Sistema Penitenciário Federal.

# Secretaria Nacional de Políticas Penais

## Diretoria de Inteligência Penitenciária

15º ciclo SISDEPEN - Período de referência: Julho a Dezembro de 2023

### Estabelecimentos com salas para atendimentos em 31/12/2023

#### Para Atendimento de Serviço Social

#### Para Atendimento de psicologia

#### Para Atendimento Jurídico Gratuito

UF	Sala Exclusiva	Sala compartilhada com outros serviços	Não possui	Sala Exclusiva	Sala compartilhada com outros serviços	Não possui	Sala Exclusiva	Sala compartilhada com outros serviços	Não possui	Ocorre no parlatório
AC	2	8	1	2	8	1	0	3	0	8
AL	8	1	0	7	2	0	5	3	0	1
AM	8	6	1	9	5	1	9	5	1	0
AP	2	6	0	2	5	1	1	1	1	5
BA	25	2	0	23	3	1	20	3	2	2
CE	16	14	0	16	14	0	13	9	0	8
DF	6	1	0	5	2	0	1	2	1	3
ES	21	16	0	20	17	0	12	21	1	3
GO	8	54	20	9	49	24	8	18	3	53
MA	1	52	0	0	53	0	0	52	1	0
MG	78	95	48	70	101	50	14	70	34	103
MS	22	14	5	20	11	10	16	18	5	2
MT	14	18	9	13	19	9	10	10	0	21
PA	29	21	1	26	22	3	13	5	1	32
PB	5	43	17	5	42	18	13	33	3	16
PE	18	13	34	11	16	38	20	7	23	15
PI	11	6	0	3	14	0	7	8	0	2
PR	22	52	41	17	54	44	17	26	9	63
RJ	23	26	1	26	22	2	33	11	1	5
RN	1	13	4	1	14	3	4	5	2	7
RO	10	22	9	7	19	15	9	9	2	21
RR	3	2	0	3	2	0	4	1	0	0
RS	23	77	4	24	71	9	13	56	1	34
SC	21	29	3	21	27	5	15	13	2	23
SE	8	1	1	6	2	2	6	3	1	0
SP	24	152	5	31	145	5	49	82	2	48
TO	5	16	4	3	18	4	3	8	0	14
SPF	1	4	0	3	2	0	3	2	0	0
Brasil	415	764	208	383	759	245	318	484	96	489

\*Apenas Celas físicas.

\*SPF = Sistema Penitenciário Federal.

# Secretaria Nacional de Políticas Penais

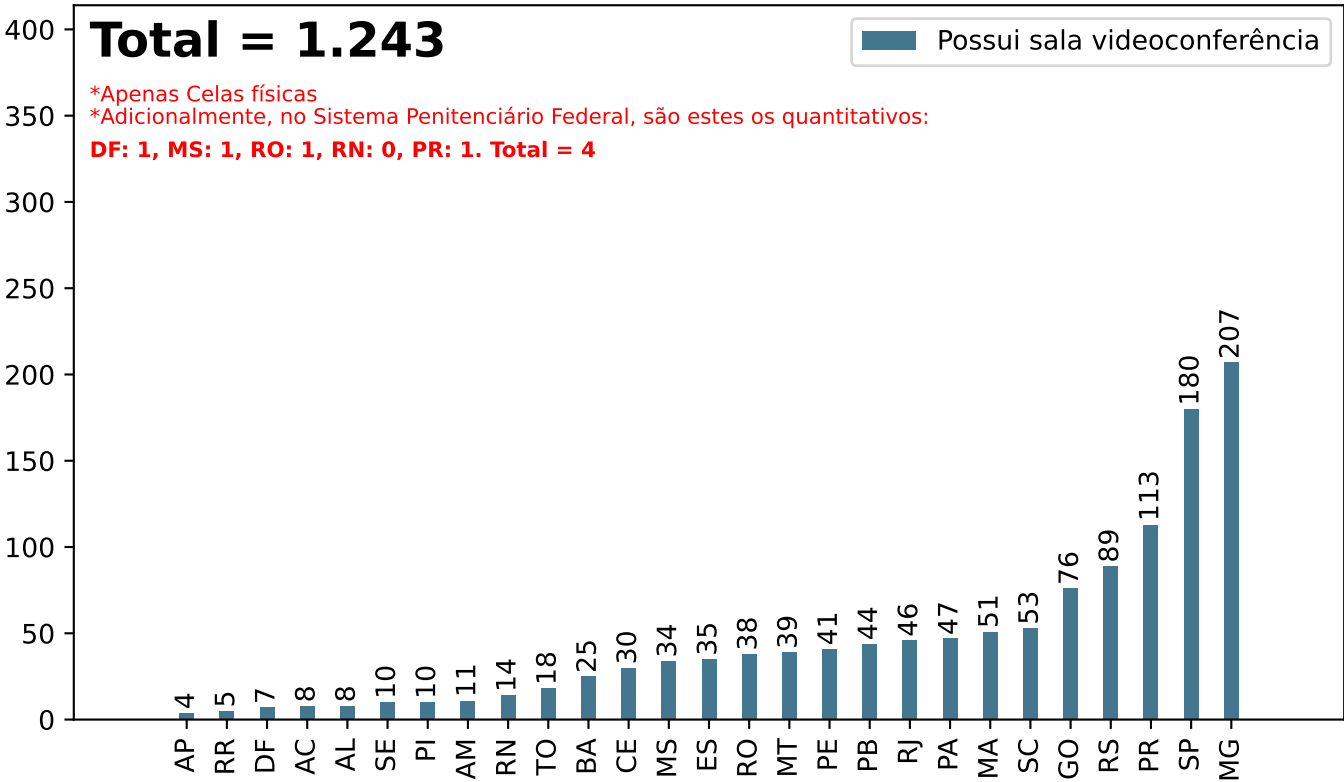
## Diretoria de Inteligência Penitenciária

### Dados Estatísticos do Sistema Penitenciário

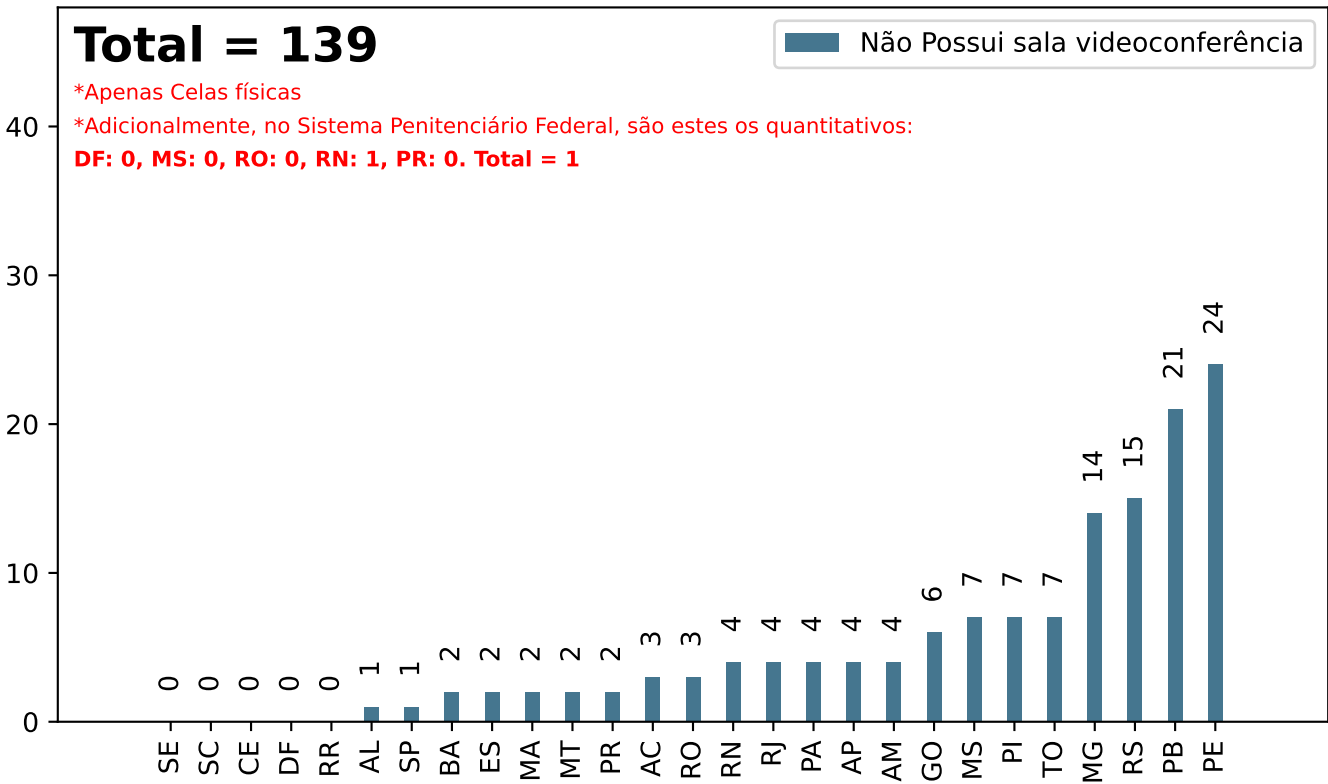
15º ciclo SISDEPEN - Período de referência: Julho a Dezembro de 2023

Estabelecimentos com sala de videoconferência em 31/12/2023

#### Possui sala videoconferência



#### Não Possui sala videoconferência





# Secretaria Nacional de Políticas Penais

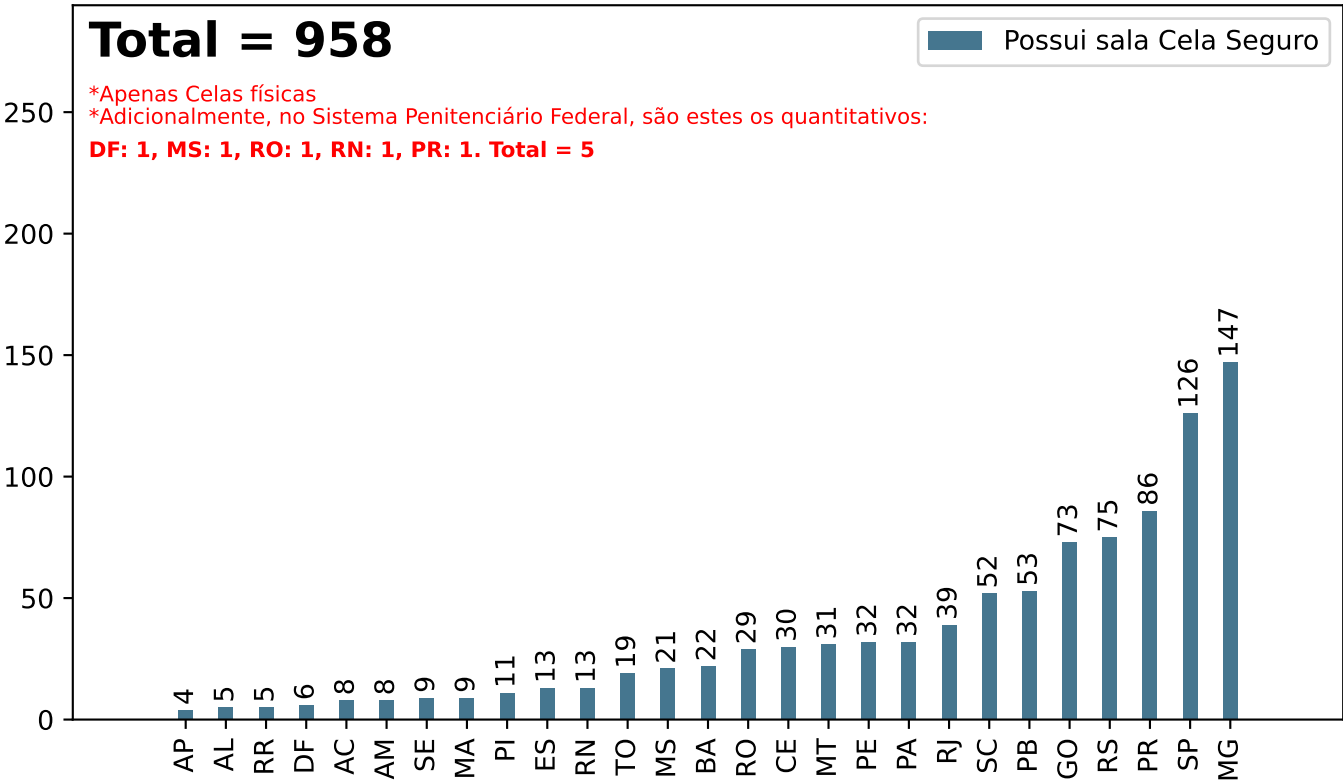
## Diretoria de Inteligência Penitenciária

### Dados Estatísticos do Sistema Penitenciário

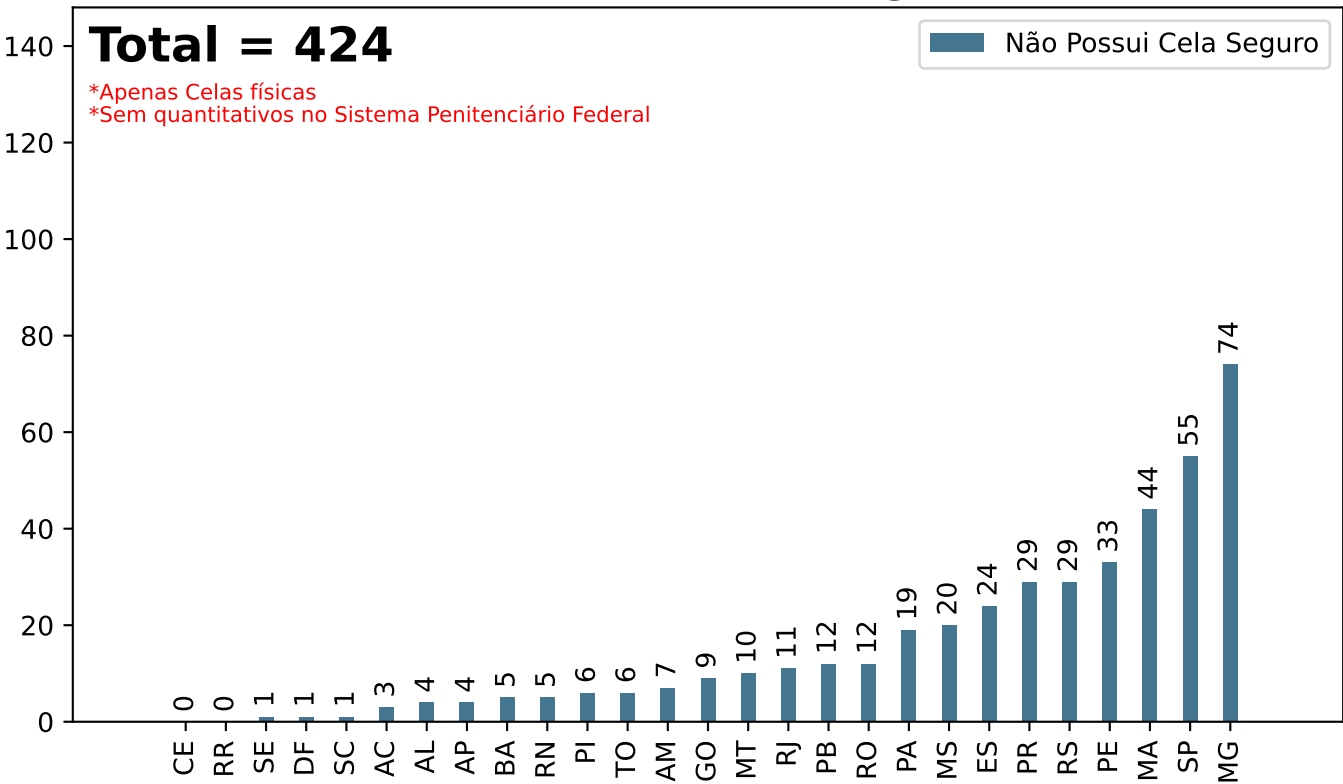
15º ciclo SISDEPEN - Período de referência: Julho a Dezembro de 2023

Estabelecimentos com "Cela-Seguro" em 31/12/2023

#### Possui Cela Seguro



#### Não Possui Cela Seguro



# Secretaria Nacional de Políticas Penais

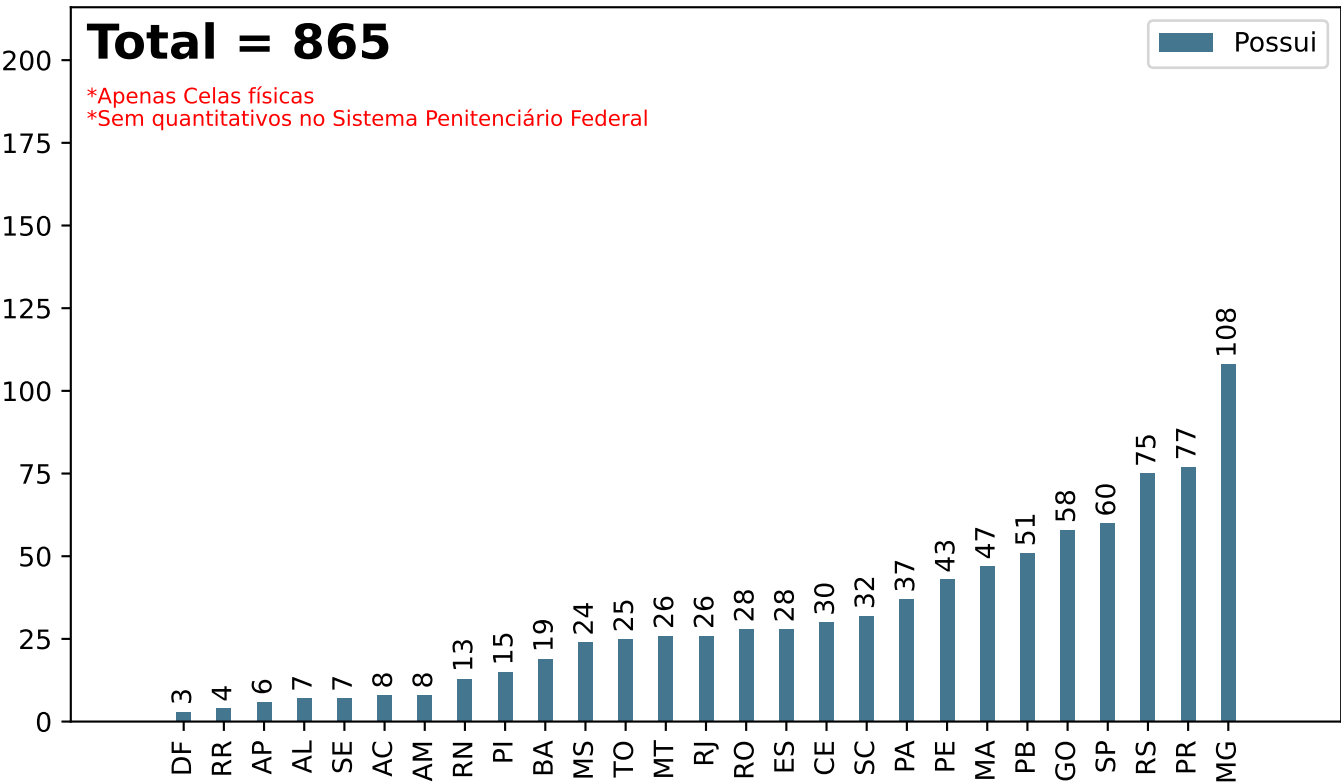
## Diretoria de Inteligência Penitenciária

### Dados Estatísticos do Sistema Penitenciário

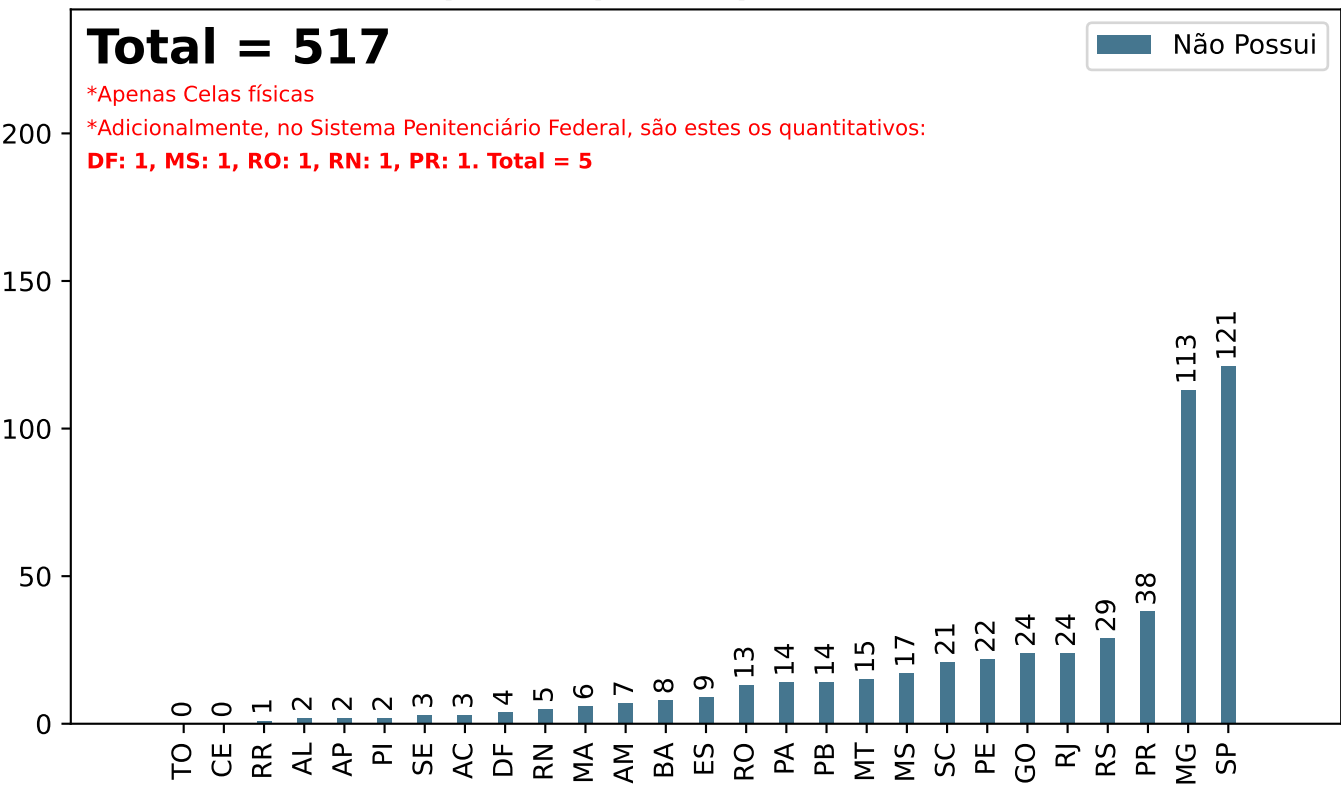
15º ciclo SISDEPEN - Período de referência: Julho a Dezembro de 2023

Estabelecimentos com terreno/espaço disponível para construção de novos módulos em 31/12/2023

#### Possui terreno/espaço disponível para construção de novos módulos



#### Não Possui terreno/espaço disponível para construção de novos módulos



# Secretaria Nacional de Políticas Penais

## Diretoria de Inteligência Penitenciária

15º ciclo SISDEPEN - Período de referência: Julho a Dezembro de 2023

Estabelecimentos com Prestação sistemática de assistência jurídica gratuita em 31/12/2023

UF	Não há	Sim, pela Defensoria Pública	Sim, por Advogados conveniados/dativos	Sim por ONGs/similares	Sim, por Outros (não listados)
AC	0	11	0	1	0
AL	0	9	0	0	9
AM	1	14	0	0	0
AP	0	8	1	0	0
BA	3	24	3	2	3
CE	2	26	4	0	11
DF	0	7	0	0	0
ES	1	33	3	0	10
GO	25	27	33	2	2
MA	0	53	0	0	0
MG	48	128	61	9	94
MS	2	39	0	0	0
MT	0	38	6	1	1
PA	8	41	1	1	0
PB	1	64	2	1	0
PE	15	50	4	0	10
PI	0	17	4	1	2
PR	19	87	18	1	5
RJ	2	48	0	0	0
RN	3	15	0	0	1
RO	3	38	2	0	0
RR	0	5	2	0	0
RS	2	100	3	1	8
SC	4	36	17	1	9
SE	1	8	2	0	1
SP	3	139	8	2	111
TO	0	25	4	0	0
SPF	0	5	0	0	0
Brasil	143	1095	178	23	277

\*Apenas Celas físicas.

\*SPF = Sistema Penitenciário Federal.

SISDEPEN - DIPEN/SENAPPEN - PRESOS EM CELA FÍSICA

# Secretaria Nacional de Políticas Penais

## Diretoria de Inteligência Penitenciária

### Dados Estatísticos do Sistema Penitenciário

15º ciclo SISDEPEN - Período de referência: Julho a Dezembro de 2023

## Total de visitas registradas entre Julho e Dezembro de 2023



\*Apenas Celas físicas

\*Adicionalmente, no Sistema Penitenciário Federal, são estes os quantitativos:

**DF: 543, MS: 751, RO: 807, RN: 362, PR: 1.448. Total = 3.911**

UF	Total	UF	Total	UF	Total
AC	12.830	MA	107.725	RJ	208.437
AL	31.810	MG	313.044	RN	27.822
AM	22.895	MS	49.252	RO	24.651
AP	22.259	MT	38.460	RR	6.664
BA	112.941	PA	20.577	RS	369.712
CE	178.853	PB	61.179	SC	159.576
DF	118.922	PE	173.744	SE	78.147
ES	121.643	PI	37.061	SP	1.216.024
GO	48.620	PR	152.928	TO	8.184

# Secretaria Nacional de Políticas Penais

## Diretoria de Inteligência Penitenciária

### Dados Estatísticos do Sistema Penitenciário

15º ciclo SISDEPEN - Período de referência: Julho a Dezembro de 2023

#### Visitas de Inspeção aos Estabelecimentos entre Julho e Dezembro de 2023

\*Apenas Celas físicas

#### Total - Conselho Nacional de Política Criminal e Penitenciária - CNPCP = 81

UF	Total	UF	Total	UF	Total
MA	26	AM	2	ES	1
MG	7	MT	2	RS	0
RO	7	SP	2	AP	0
PR	7	PA	2	AL	0
PB	6	SC	2	TO	0
PI	3	DF	2	CE	0
SE	3	BA	1	PE	0
MS	3	RN	1	RR	0
RJ	3	GO	1	AC	0

\*No Sistema Penitenciário Federal o quantitativo é: 1

#### Total - Conselho Estadual de Política Criminal e Conselho Penitenciário = 195

UF	Total	UF	Total	UF	Total
MA	42	MT	8	RJ	3
RS	18	SP	6	AM	3
PR	16	DF	6	BA	3
PB	13	MG	5	PA	2
ES	13	RR	5	PE	2
RO	10	MS	4	TO	1
PI	9	SC	4	AL	0
SE	8	AP	3	RN	0
GO	8	CE	3	AC	0

\*Sem quantitativos no Sistema Penitenciário Federal

#### Total - Conselho da Comunidade = 437

UF	Total	UF	Total	UF	Total
PR	88	RO	14	BA	3
RS	53	PB	13	AP	3
MG	49	MS	13	PI	2
GO	36	CE	7	RJ	2
SC	33	DF	6	AL	2
MT	30	ES	5	AC	1
SP	26	PE	5	RN	1
MA	23	TO	4	AM	1
PA	14	SE	3	RR	0

\*No Sistema Penitenciário Federal o quantitativo é: 1

#### Total - Ouvidoria do sistema prisional - estadual ou nacional = 163

UF	Total	UF	Total	UF	Total
MA	40	PE	6	ES	3
PB	15	MG	5	CE	2
RJ	12	MT	5	TO	2
RN	11	AL	4	MS	2
PR	8	RS	4	SC	2
SP	8	DF	4	RR	1
RO	7	PA	3	AC	1
GO	6	PI	3	BA	0
AM	6	SE	3	AP	0

\*No Sistema Penitenciário Federal o quantitativo é: 2

# Secretaria Nacional de Políticas Penais

## Diretoria de Inteligência Penitenciária

### Dados Estatísticos do Sistema Penitenciário

15º ciclo SISDEPEN - Período de referência: Julho a Dezembro de 2023

#### Visitas de Inspeção aos Estabelecimentos entre Julho e Dezembro de 2023

\*Apenas Celas físicas

#### Total - Defensoria Pública = 854

UF	Total	UF	Total	UF	Total
MG	113	MT	35	CE	16
SP	93	SC	34	AM	12
RS	76	ES	29	RN	11
PR	60	MS	28	SE	10
PB	50	TO	25	AL	8
MA	43	BA	22	DF	7
PA	40	PE	18	AC	6
RJ	38	GO	18	RR	5
RO	37	PI	17	AP	3

\*No Sistema Penitenciário Federal o quantitativo é: 5

#### Total - Judiciário = 1.191

UF	Total	UF	Total	UF	Total
MG	179	RJ	44	RN	17
SP	177	RO	40	AM	13
RS	91	MT	40	PI	12
GO	78	PA	38	SE	9
PR	67	ES	35	AL	9
PB	59	CE	30	AC	9
SC	51	MS	29	AP	8
MA	49	BA	26	DF	6
PE	48	TO	22	RR	5

\*No Sistema Penitenciário Federal o quantitativo é: 5

#### Total - Ministério Público = 1.254

UF	Total	UF	Total	UF	Total
MG	201	RJ	47	PI	16
SP	174	PA	44	RN	16
PR	98	MT	41	AM	13
RS	95	RO	36	AC	11
GO	72	MS	36	SE	10
PB	63	ES	35	AL	8
SC	52	BA	26	DF	7
PE	51	TO	23	RR	5
MA	49	CE	22	AP	3

\*No Sistema Penitenciário Federal o quantitativo é: 5

#### Total - Outros (não listados) = 85

UF	Total	UF	Total	UF	Total
SP	19	MS	3	RN	1
GO	9	PA	2	ES	1
SC	8	AM	2	RR	1
PR	8	MT	2	SE	1
BA	6	RS	2	AL	1
RO	5	PE	1	AP	0
DF	4	PI	1	MA	0
TO	3	RJ	1	CE	0
PB	3	MG	1	AC	0

\*No Sistema Penitenciário Federal o quantitativo é: 1

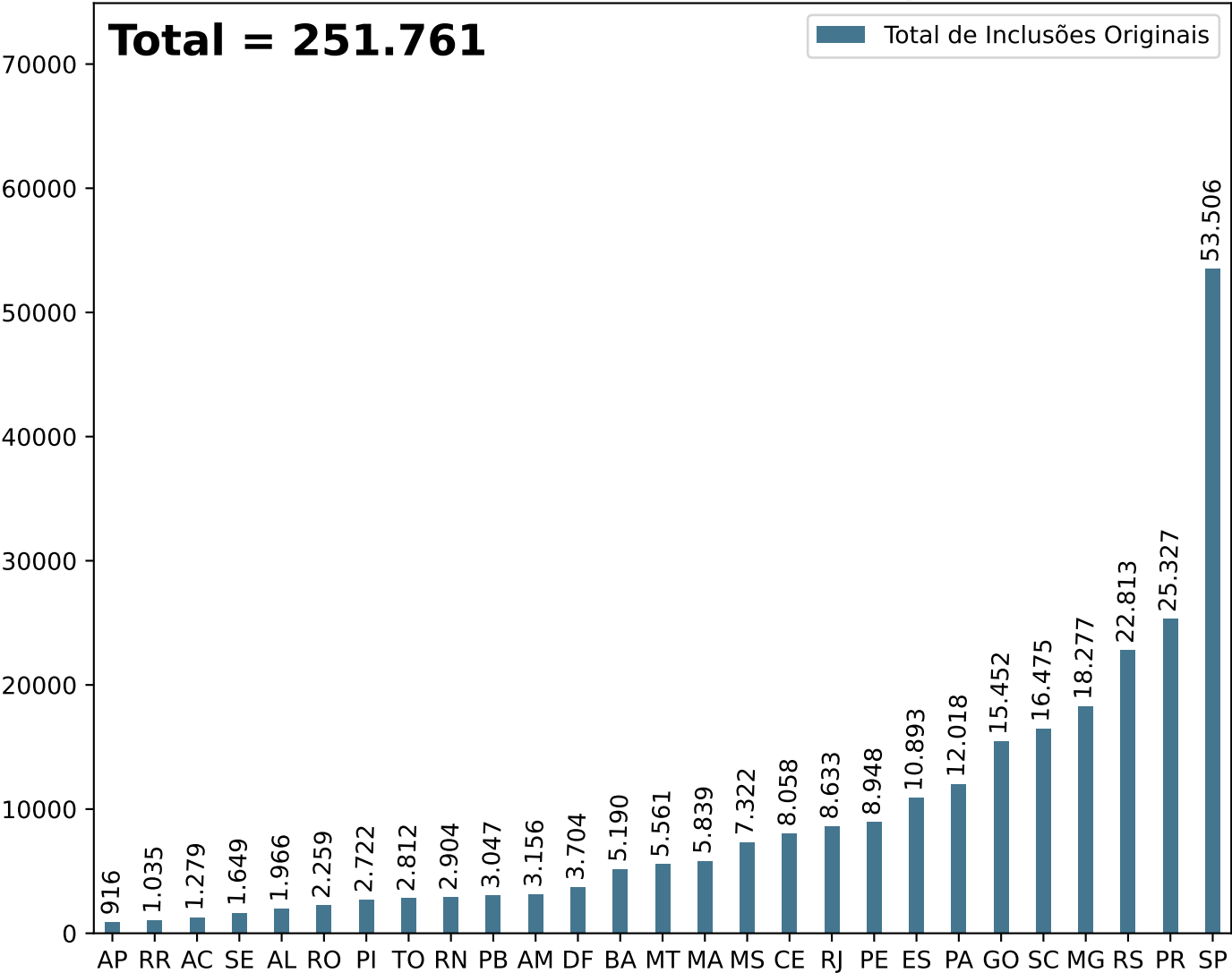
# Secretaria Nacional de Políticas Penais

## Diretoria de Inteligência Penitenciária

Dados Estatísticos do Sistema Penitenciário  
15º ciclo SISDEPEN - Período de referência: Julho a Dezembro de 2023

Total de inclusões originais de presos ao sistema entre Julho e Dezembro de 2023

### Total de Inclusões Originais



\*Apenas Celas físicas

\*Adicionalmente, no Sistema Penitenciário Federal, são estes os quantitativos:

**DF: 4, MS: 0, RO: 0, RN: 34, PR: 55. Total = 93**

UF	Total	UF	Total	UF	Total
AC	1.279	MA	5.839	RJ	8.633
AL	1.966	MG	18.277	RN	2.904
AM	3.156	MS	7.322	RO	2.259
AP	916	MT	5.561	RR	1.035
BA	5.190	PA	12.018	RS	22.813
CE	8.058	PB	3.047	SC	16.475
DF	3.704	PE	8.948	SE	1.649
ES	10.893	PI	2.722	SP	53.506
GO	15.452	PR	25.327	TO	2.812

# Secretaria Nacional de Políticas Penais

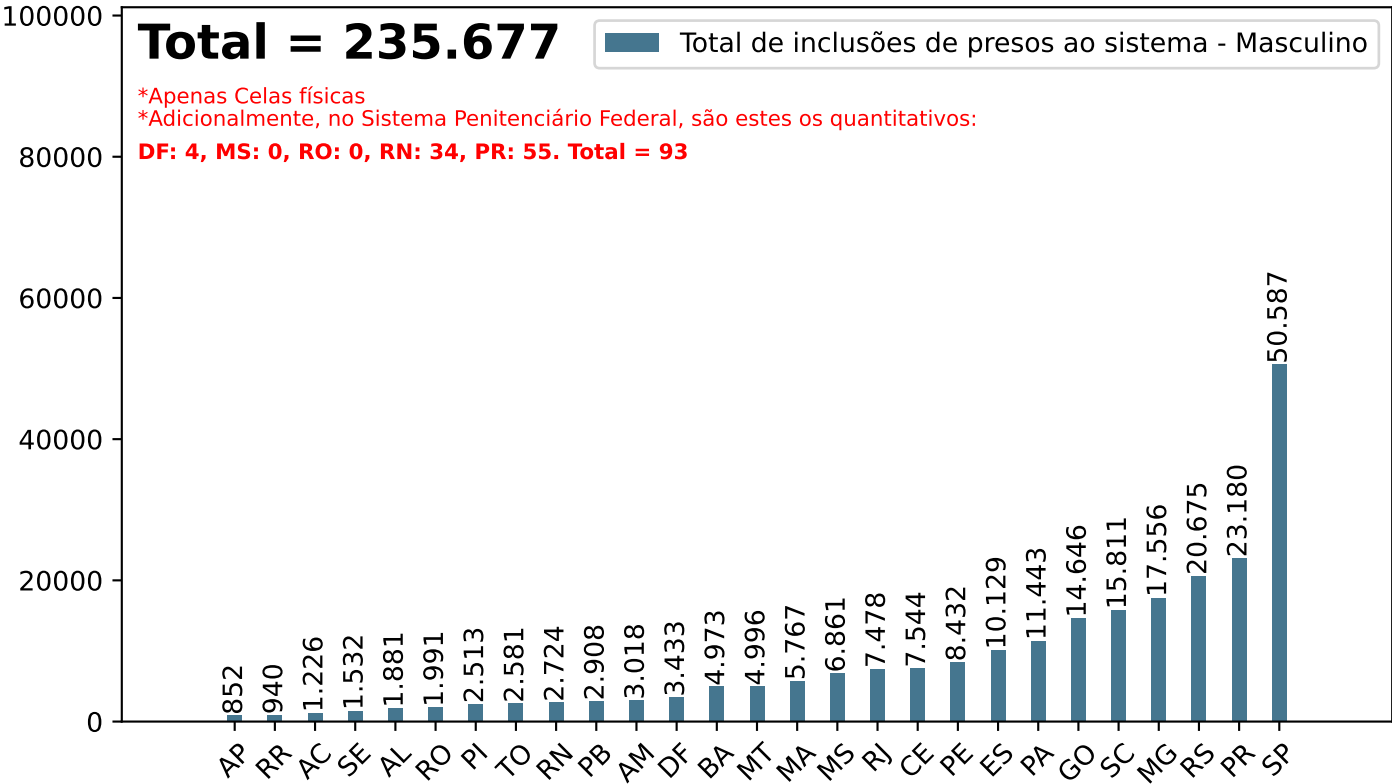
## Diretoria de Inteligência Penitenciária

### Dados Estatísticos do Sistema Penitenciário

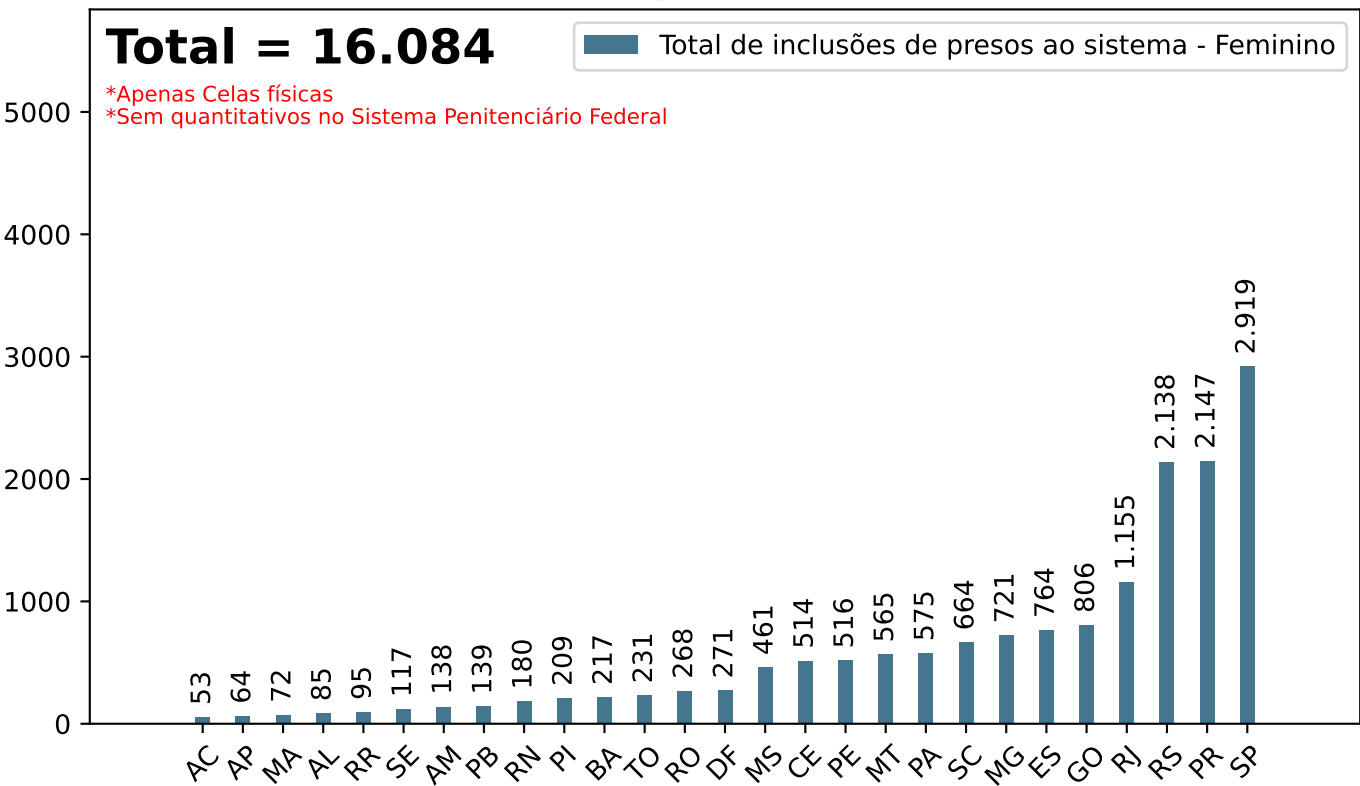
15º ciclo SISDEPEN - Período de referência: Julho a Dezembro de 2023

Total de inclusões originais de presos ao sistema entre Julho e Dezembro de 2023

#### Total de inclusões de presos ao sistema - Masculino



#### Total de inclusões de presos ao sistema - Feminino





# Secretaria Nacional de Políticas Penais

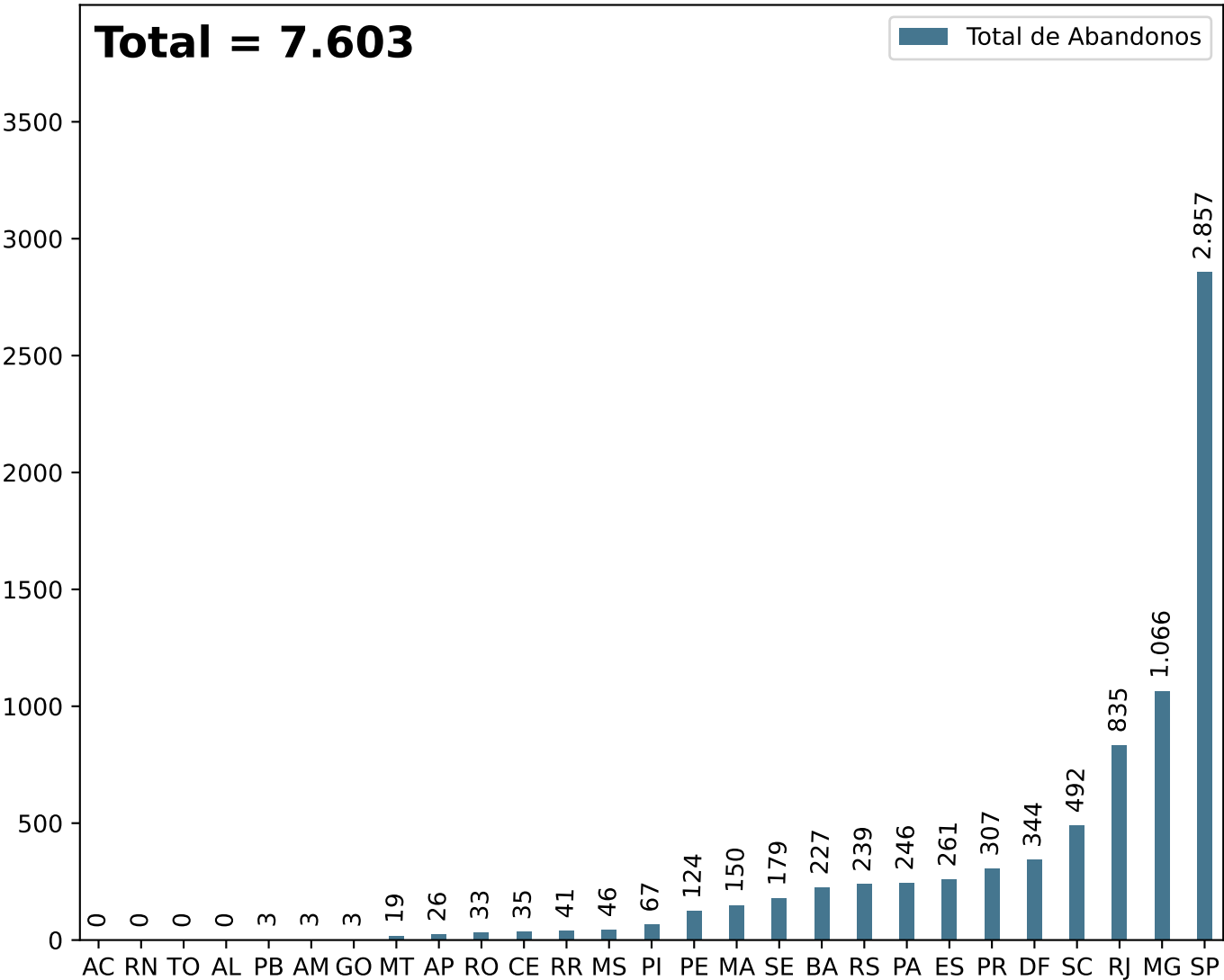
## Diretoria de Inteligência Penitenciária

### Dados Estatísticos do Sistema Penitenciário

15º ciclo SISDEPEN - Período de referência: Julho a Dezembro de 2023

Total de presos que não retornaram da Saída Temporária entre Julho e Dezembro de 2023

### Total de Abandonos



\*Apenas Celas físicas

\*Sem quantitativos no Sistema Penitenciário Federal

UF	Total de Abandonos	UF	Total de Abandonos	UF	Total de Abandonos
AC	0	MA	150	RJ	835
AL	0	MG	1.066	RN	0
AM	3	MS	46	RO	33
AP	26	MT	19	RR	41
BA	227	PA	246	RS	239
CE	35	PB	3	SC	492
DF	344	PE	124	SE	179
ES	261	PI	67	SP	2.857
GO	3	PR	307	TO	0

# Secretaria Nacional de Políticas Penais

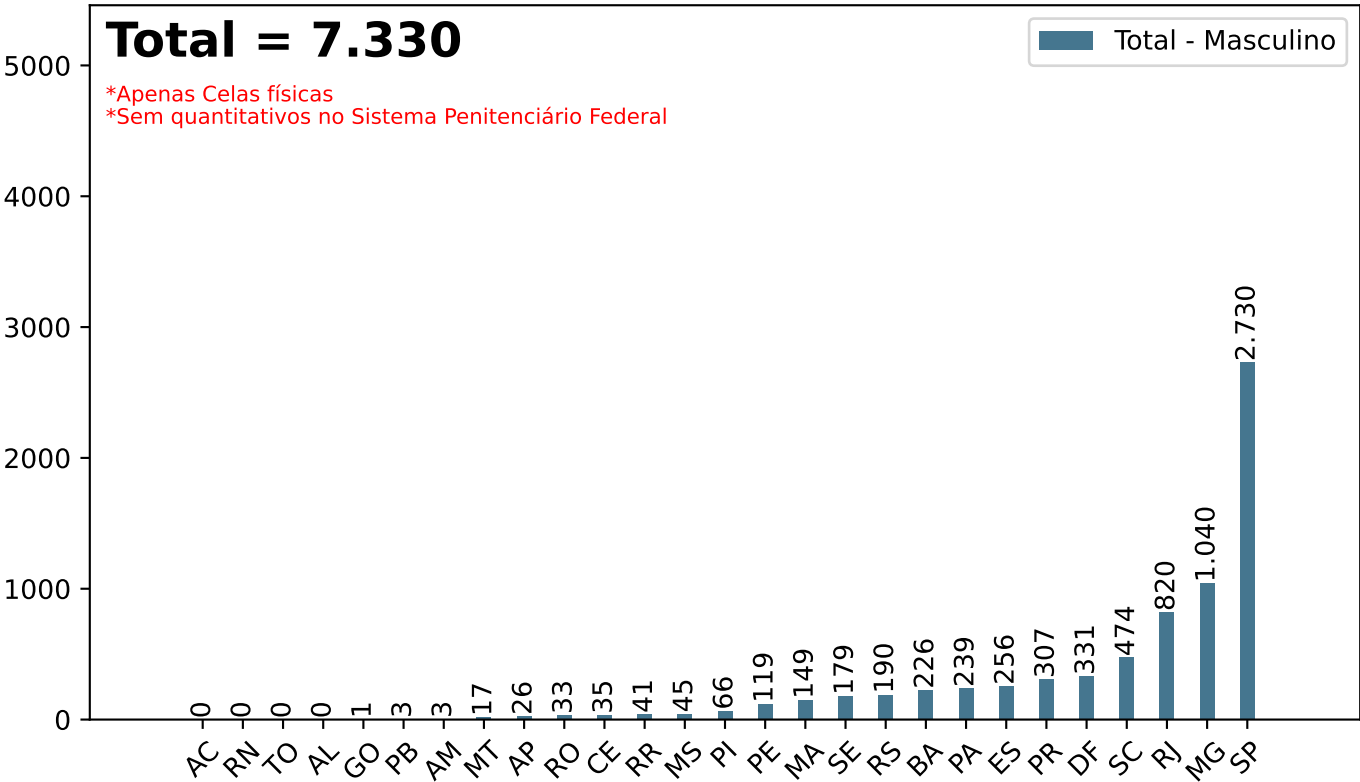
## Diretoria de Inteligência Penitenciária

### Dados Estatísticos do Sistema Penitenciário

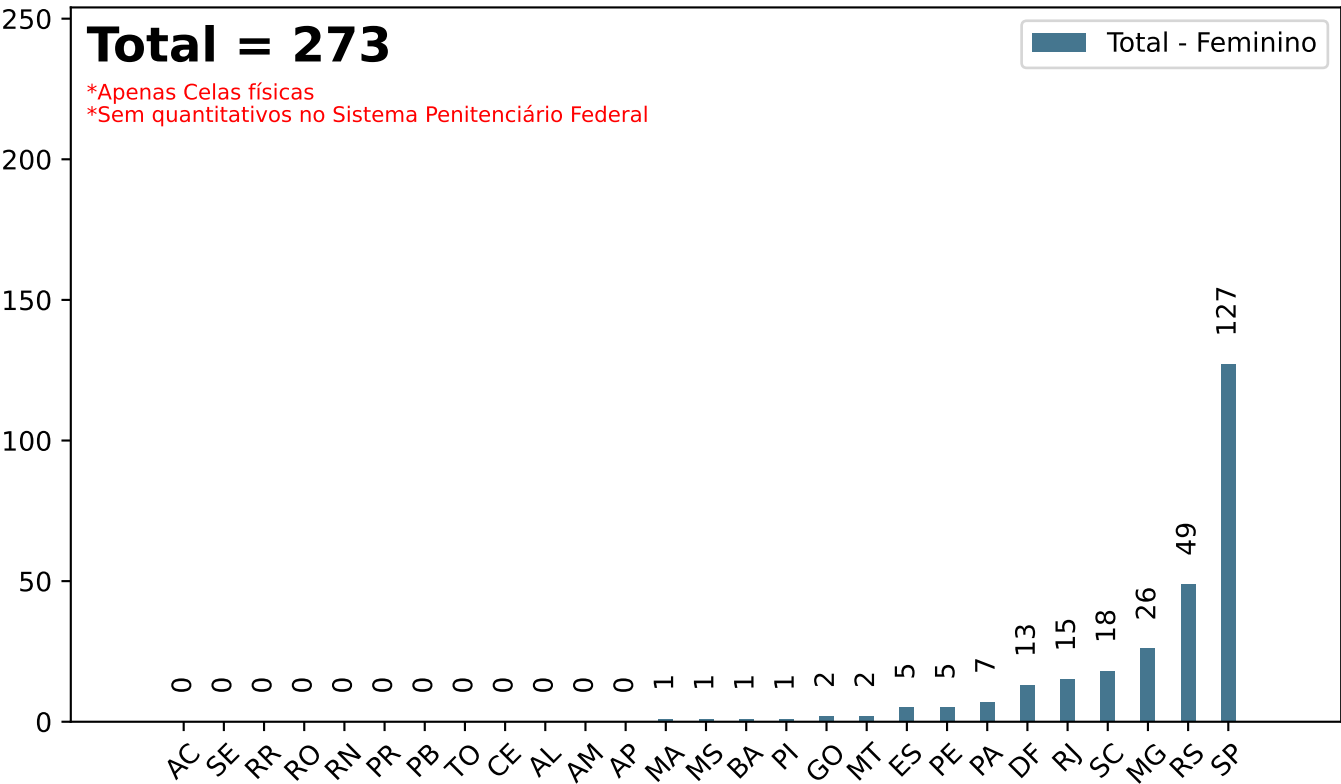
15º ciclo SISDEPEN - Período de referência: Julho a Dezembro de 2023

Total de presos que não retornaram da Saída Temporária entre Julho e Dezembro de 2023

#### Total - Masculino



#### Total - Feminino



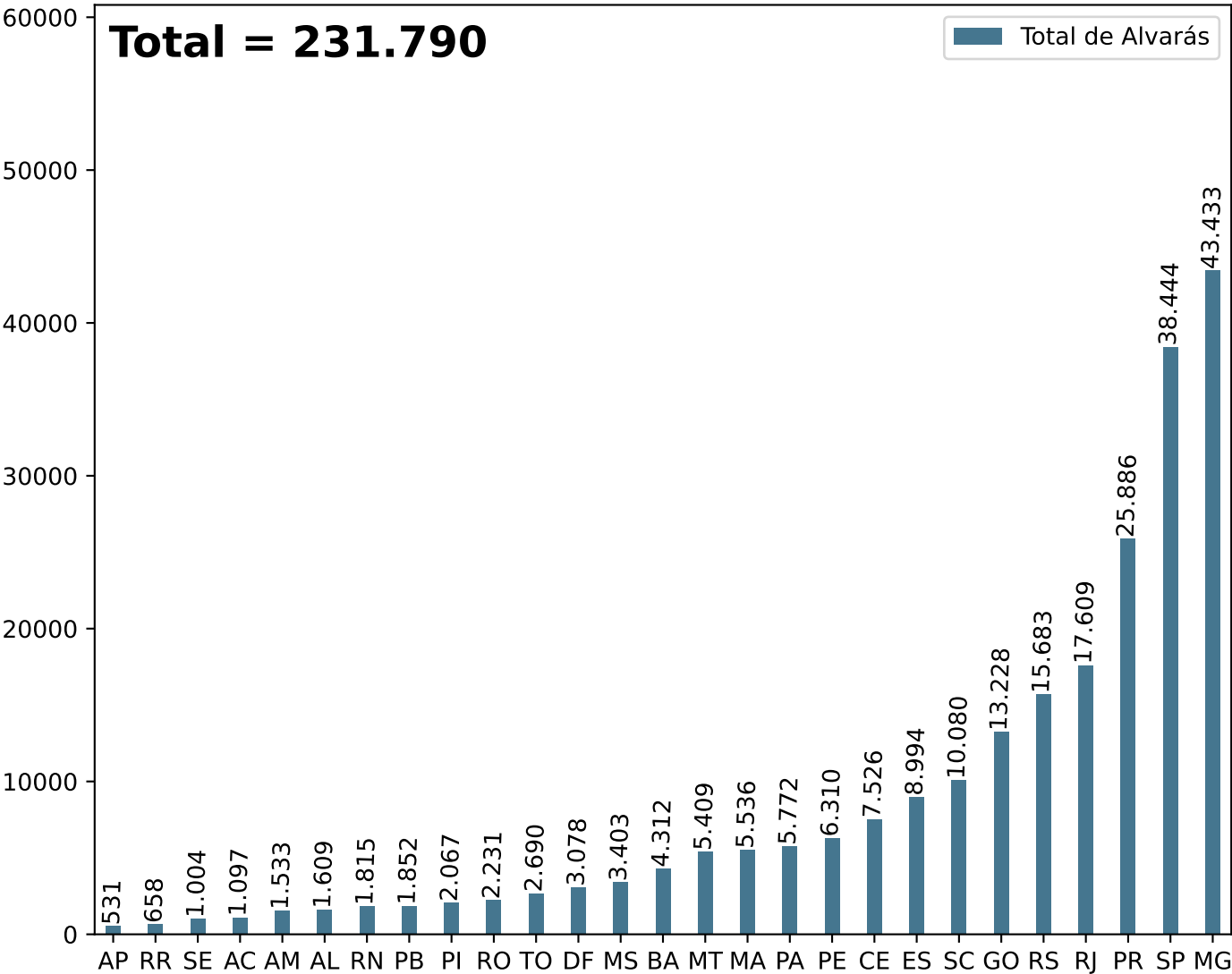
# Secretaria Nacional de Políticas Penais

## Diretoria de Inteligência Penitenciária

Dados Estatísticos do Sistema Penitenciário  
15º ciclo SISDEPEN - Período de referência: Julho a Dezembro de 2023

Total de Alvará de Soltura entre Julho e Dezembro de 2023

### Total de Alvarás



\*Apenas Celas físicas

\*Adicionalmente, no Sistema Penitenciário Federal, são estes os quantitativos:

**DF: 0, MS: 0, RO: 0, RN: 2, PR: 1. Total = 3**

UF	Total de Alvarás	UF	Total de Alvarás	UF	Total de Alvarás
AC	1.097	MA	5.536	RJ	17.609
AL	1.609	MG	43.433	RN	1.815
AM	1.533	MS	3.403	RO	2.231
AP	531	MT	5.409	RR	658
BA	4.312	PA	5.772	RS	15.683
CE	7.526	PB	1.852	SC	10.080
DF	3.078	PE	6.310	SE	1.004
ES	8.994	PI	2.067	SP	38.444
GO	13.228	PR	25.886	TO	2.690

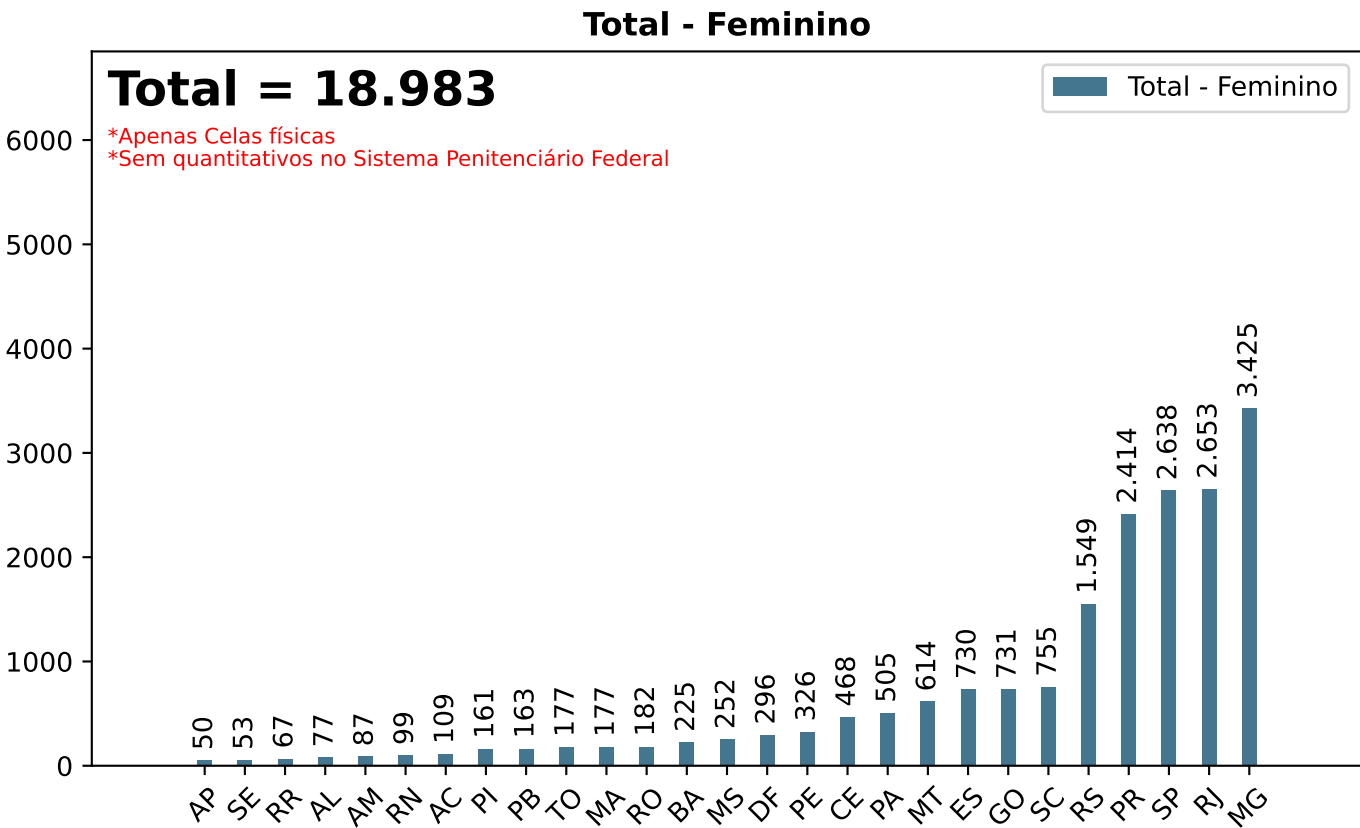
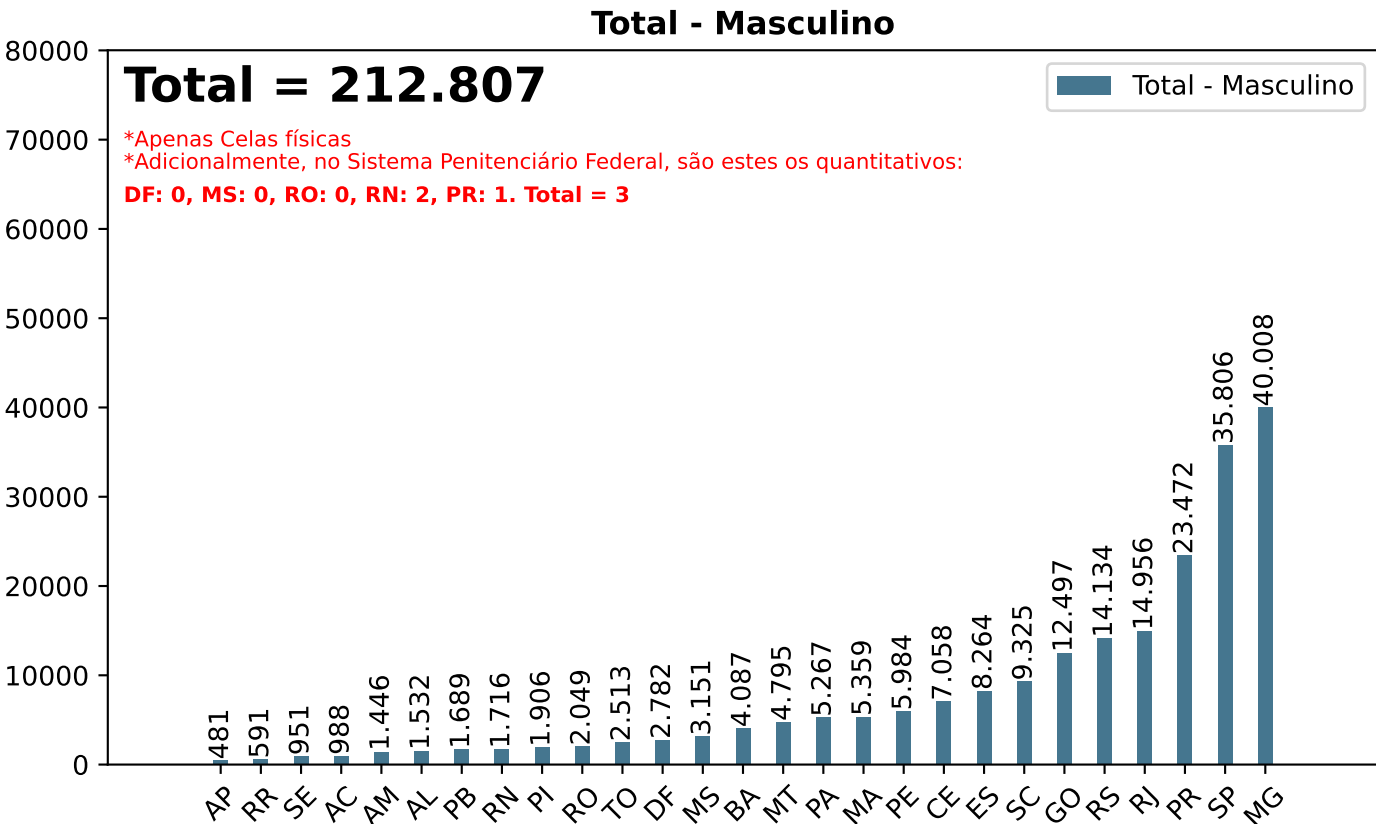
# Secretaria Nacional de Políticas Penais

## Diretoria de Inteligência Penitenciária

### Dados Estatísticos do Sistema Penitenciário

15º ciclo SISDEPEN - Período de referência: Julho a Dezembro de 2023

Total de Alvará de Soltura entre Julho e Dezembro de 2023



# Secretaria Nacional de Políticas Penais

## Diretoria de Inteligência Penitenciária

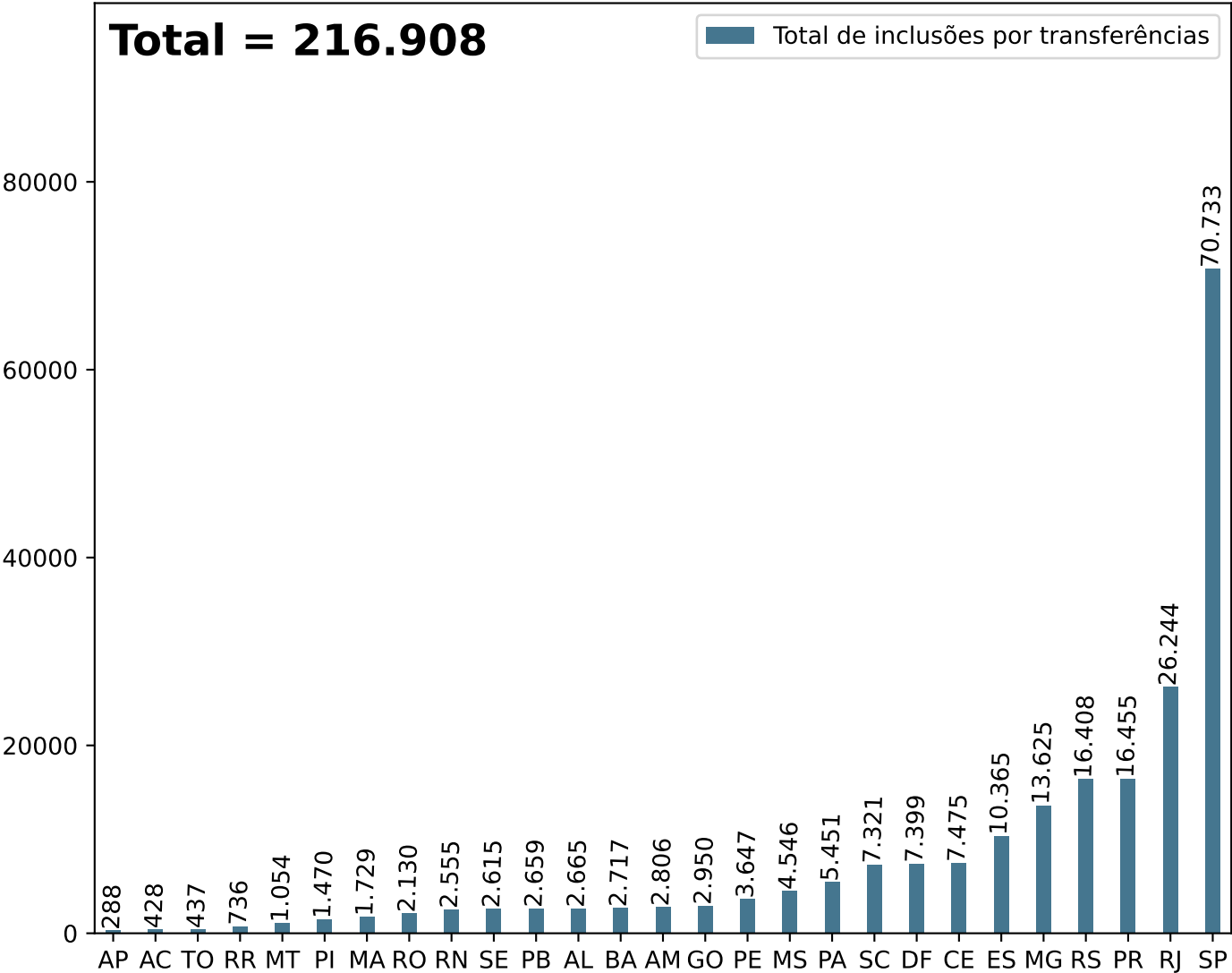
### Dados Estatísticos do Sistema Penitenciário

15º ciclo SISDEPEN - Período de referência: Julho a Dezembro de 2023

Total de inclusões por transferências ou remoções de presos entre Julho e Dezembro de 2023

## Total de inclusões por transferências

Total = 216.908



\*Apenas Celas físicas

\*Adicionalmente, no Sistema Penitenciário Federal, são estes os quantitativos:

DF: 9, MS: 52, RO: 9, RN: 17, PR: 2. Total = 89

UF	Total	UF	Total	UF	Total
AC	428	MA	1.729	RJ	26.244
AL	2.665	MG	13.625	RN	2.555
AM	2.806	MS	4.546	RO	2.130
AP	288	MT	1.054	RR	736
BA	2.717	PA	5.451	RS	16.408
CE	7.475	PB	2.659	SC	7.321
DF	7.399	PE	3.647	SE	2.615
ES	10.365	PI	1.470	SP	70.733
GO	2.950	PR	16.455	TO	437

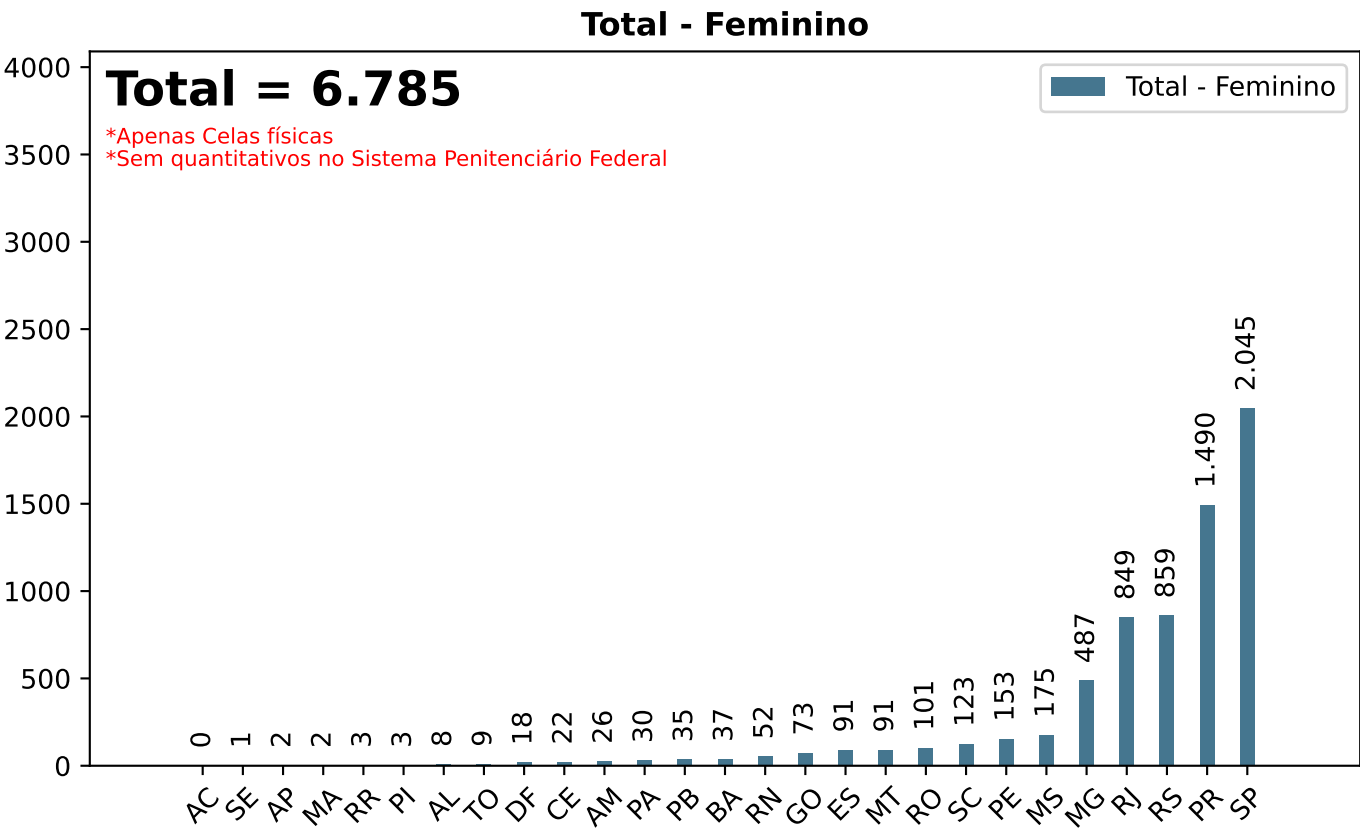
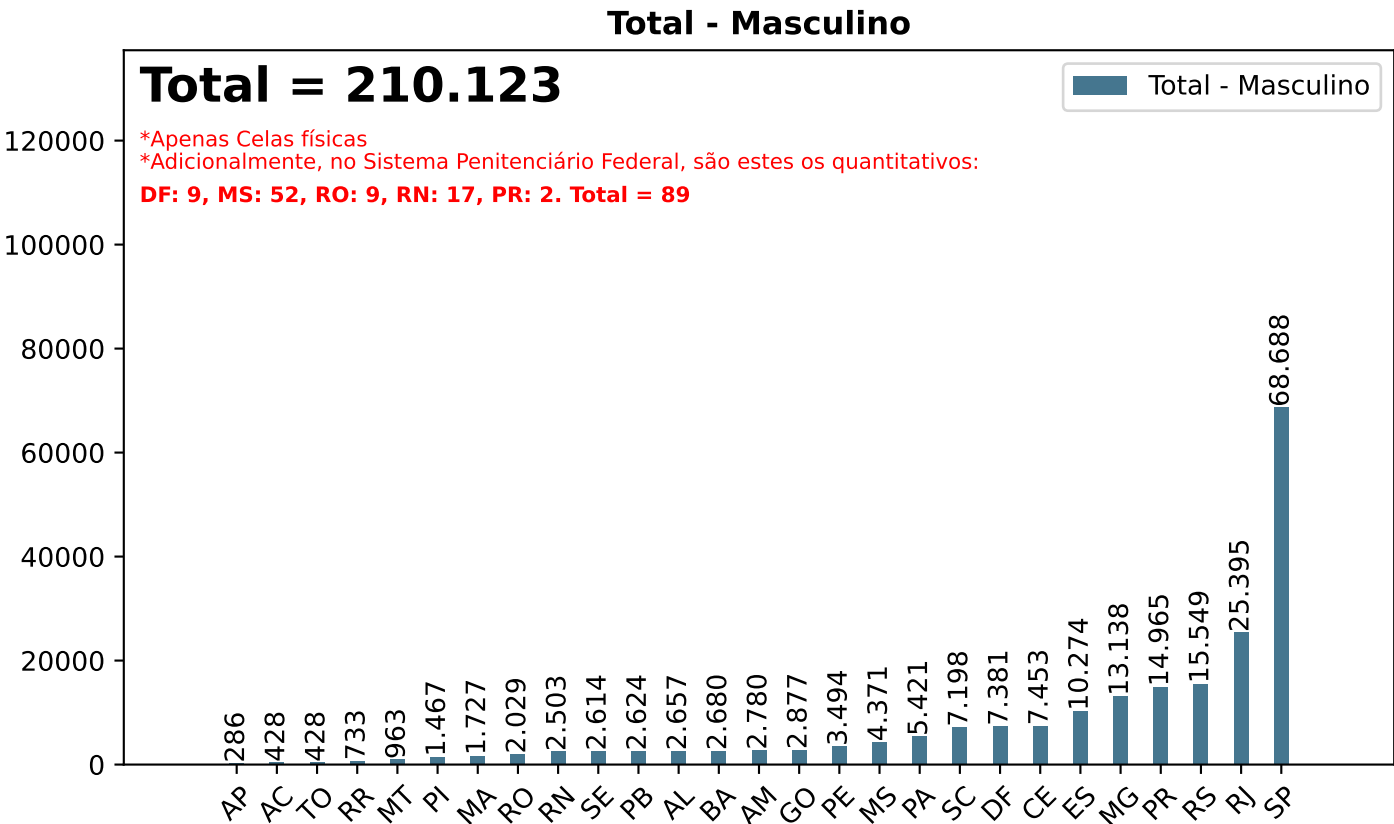
# Secretaria Nacional de Políticas Penais

## Diretoria de Inteligência Penitenciária

### Dados Estatísticos do Sistema Penitenciário

15º ciclo SISDEPEN - Período de referência: Julho a Dezembro de 2023

Total de inclusões por transferências ou remoções de presos entre Julho e Dezembro de 2023



# Secretaria Nacional de Políticas Penais

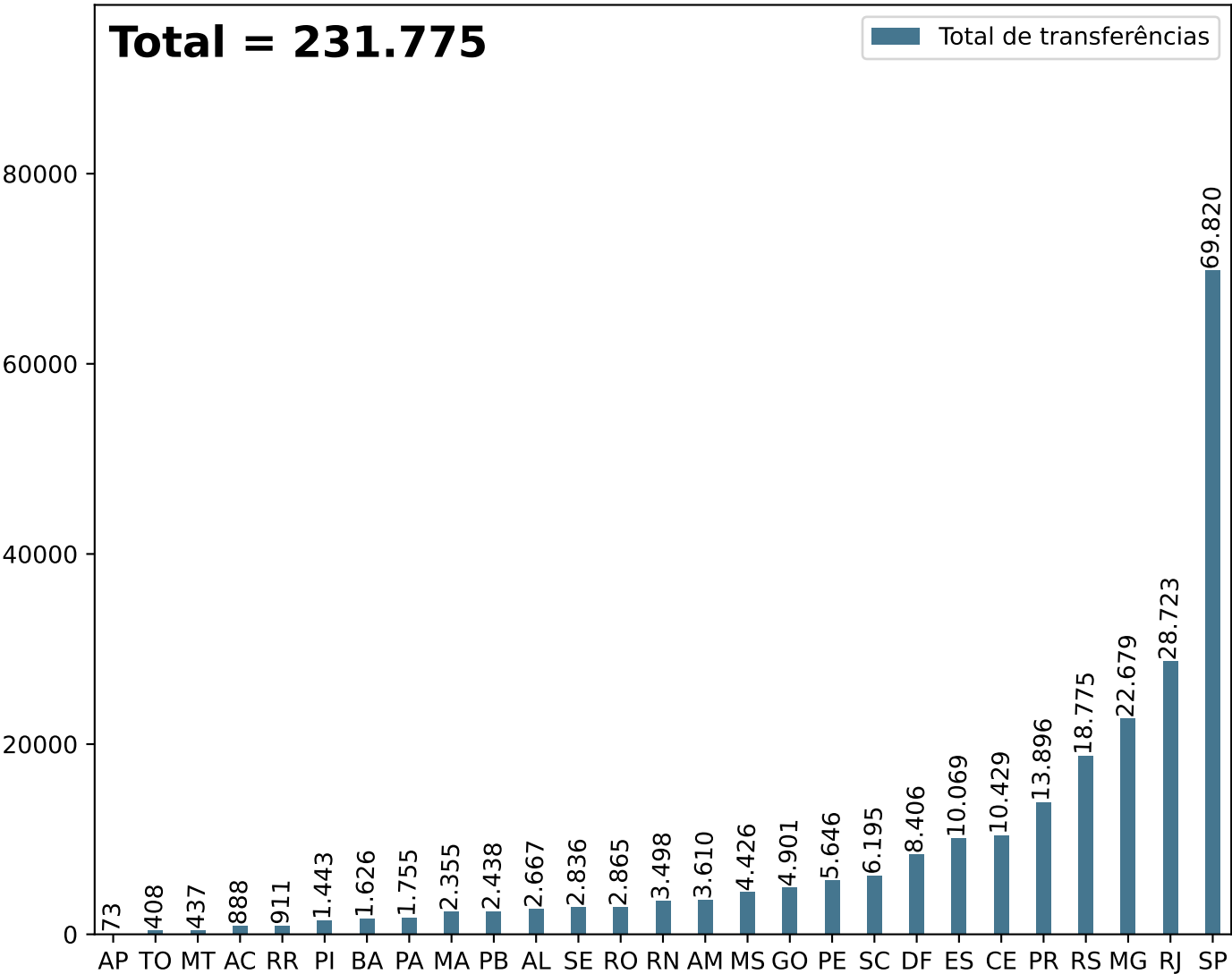
## Diretoria de Inteligência Penitenciária

### Dados Estatísticos do Sistema Penitenciário

15º ciclo SISDEPEN - Período de referência: Julho a Dezembro de 2023

Total de Transferências/ remoções de um estabelecimento para outro entre Julho e Dezembro de 2023

### Total de transferências



\*Apenas Celas físicas

\*Adicionalmente, no Sistema Penitenciário Federal, são estes os quantitativos:

**DF: 9, MS: 40, RO: 3, RN: 28, PR: 7. Total = 87**

UF	Total	UF	Total	UF	Total
AC	888	MA	2.355	RJ	28.723
AL	2.667	MG	22.679	RN	3.498
AM	3.610	MS	4.426	RO	2.865
AP	73	MT	437	RR	911
BA	1.626	PA	1.755	RS	18.775
CE	10.429	PB	2.438	SC	6.195
DF	8.406	PE	5.646	SE	2.836
ES	10.069	PI	1.443	SP	69.820
GO	4.901	PR	13.896	TO	408

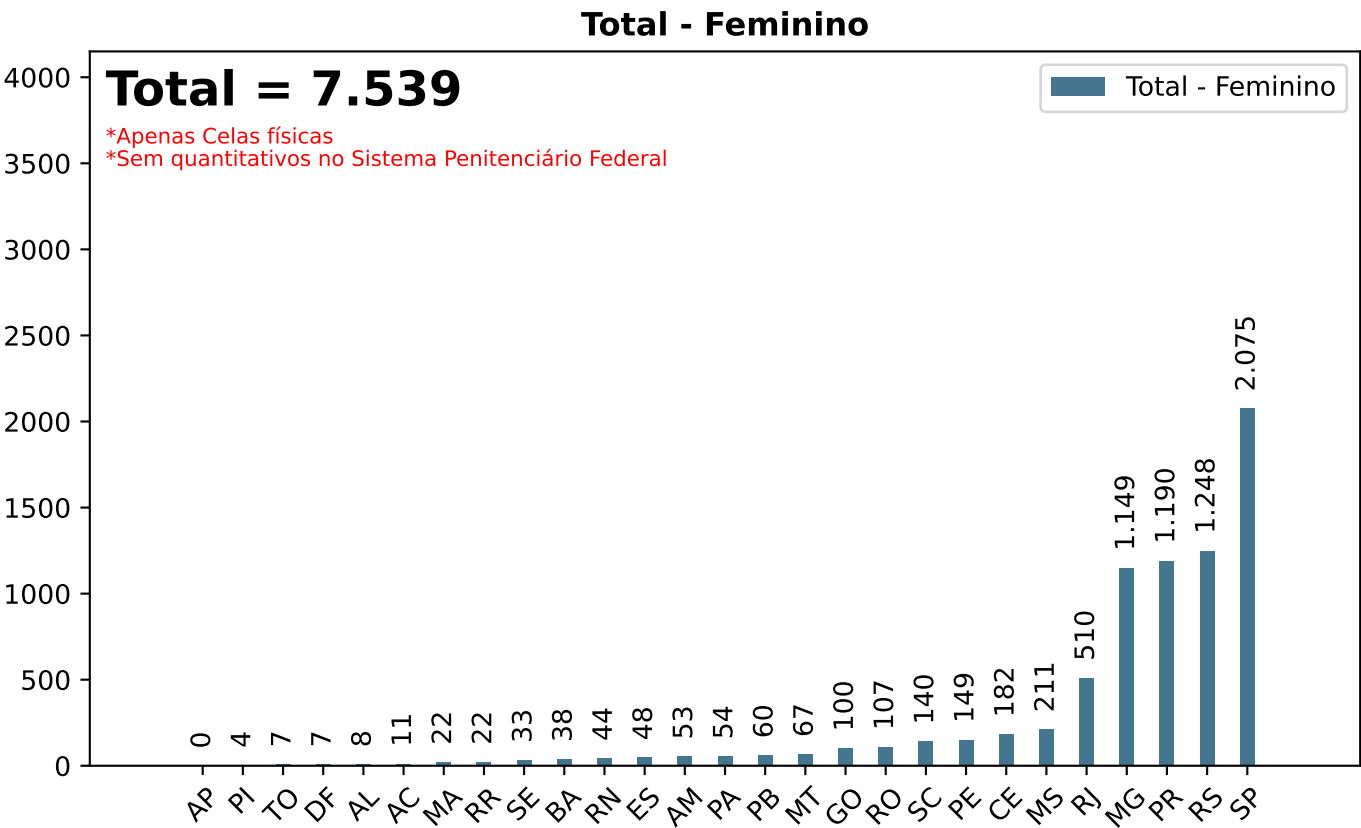
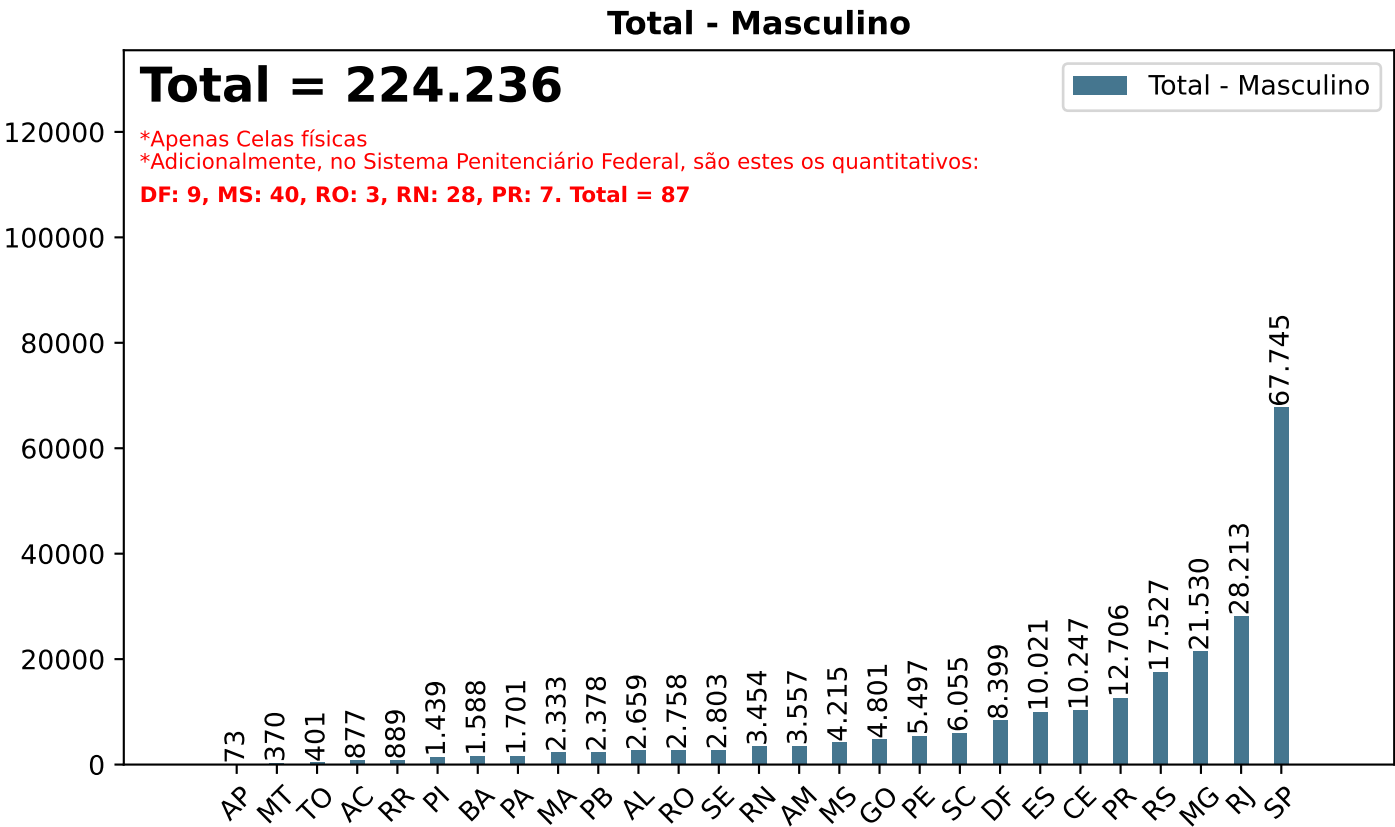
# Secretaria Nacional de Políticas Penais

## Diretoria de Inteligência Penitenciária

### Dados Estatísticos do Sistema Penitenciário

15º ciclo SISDEPEN - Período de referência: Julho a Dezembro de 2023

Total de Transferências/ remoções de um estabelecimento para outro entre Julho e Dezembro de 2023





# Secretaria Nacional de Políticas Penais

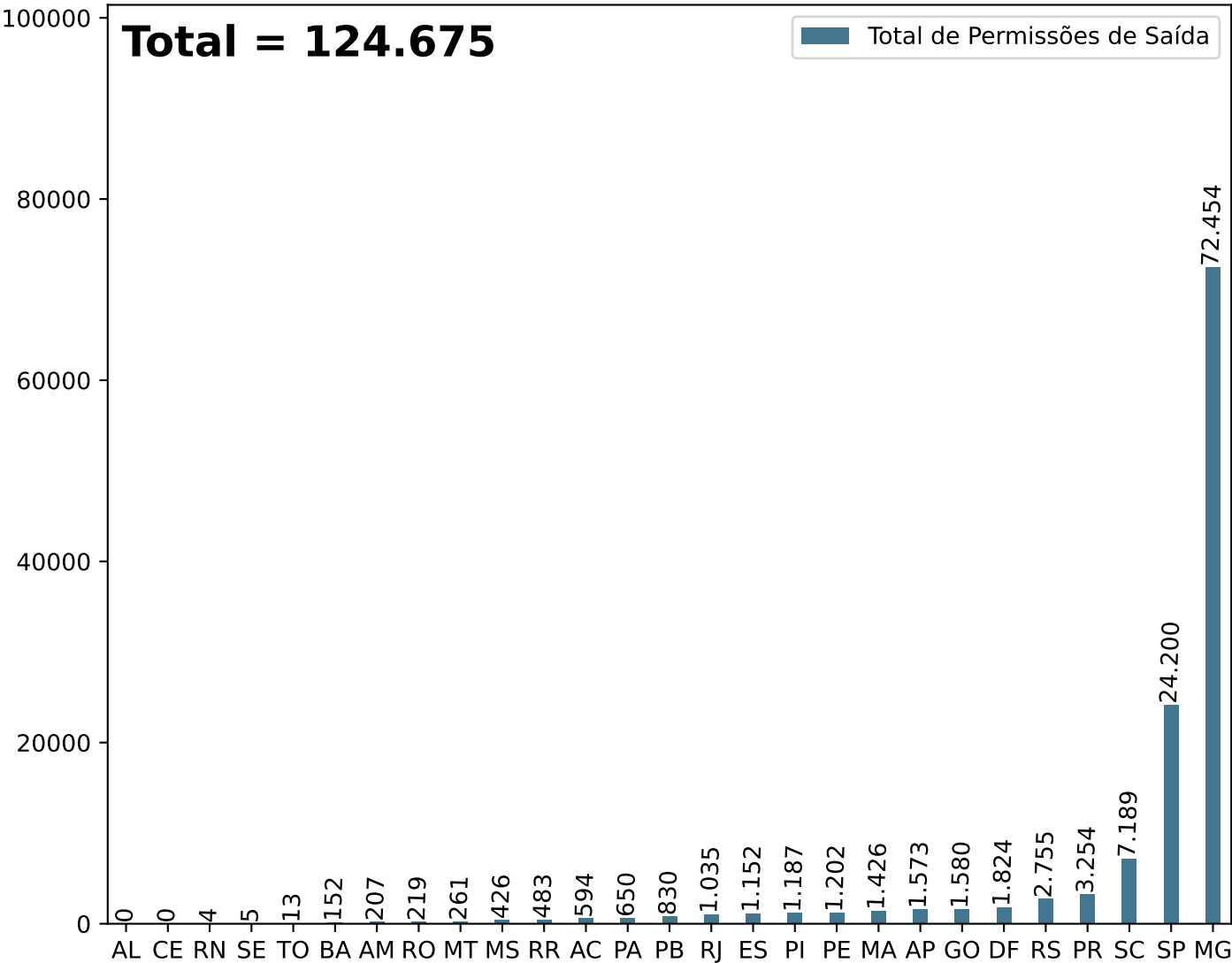
## Diretoria de Inteligência Penitenciária

### Dados Estatísticos do Sistema Penitenciário

15º ciclo SISDEPEN - Período de referência: Julho a Dezembro de 2023

Total de Permissões de Saída entre Julho e Dezembro de 2023  
Art. 120, Lei de Execução Penal

### Total de Permissões de Saída



\*Apenas Celas físicas

\*Sem quantitativos no Sistema Penitenciário Federal

UF	Total	UF	Total	UF	Total
AC	594	MA	1.426	RJ	1.035
AL	0	MG	72.454	RN	4
AM	207	MS	426	RO	219
AP	1.573	MT	261	RR	483
BA	152	PA	650	RS	2.755
CE	0	PB	830	SC	7.189
DF	1.824	PE	1.202	SE	5
ES	1.152	PI	1.187	SP	24.200
GO	1.580	PR	3.254	TO	13

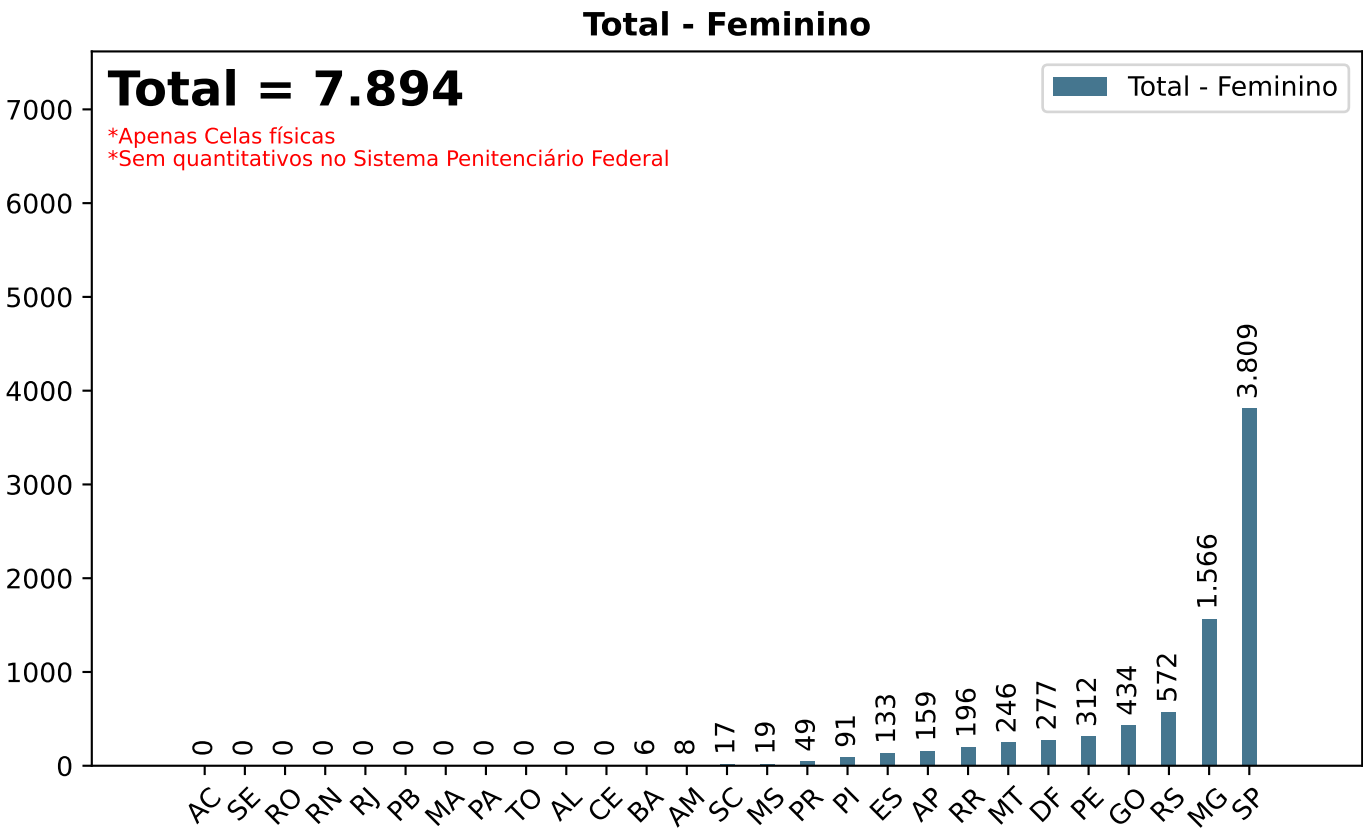
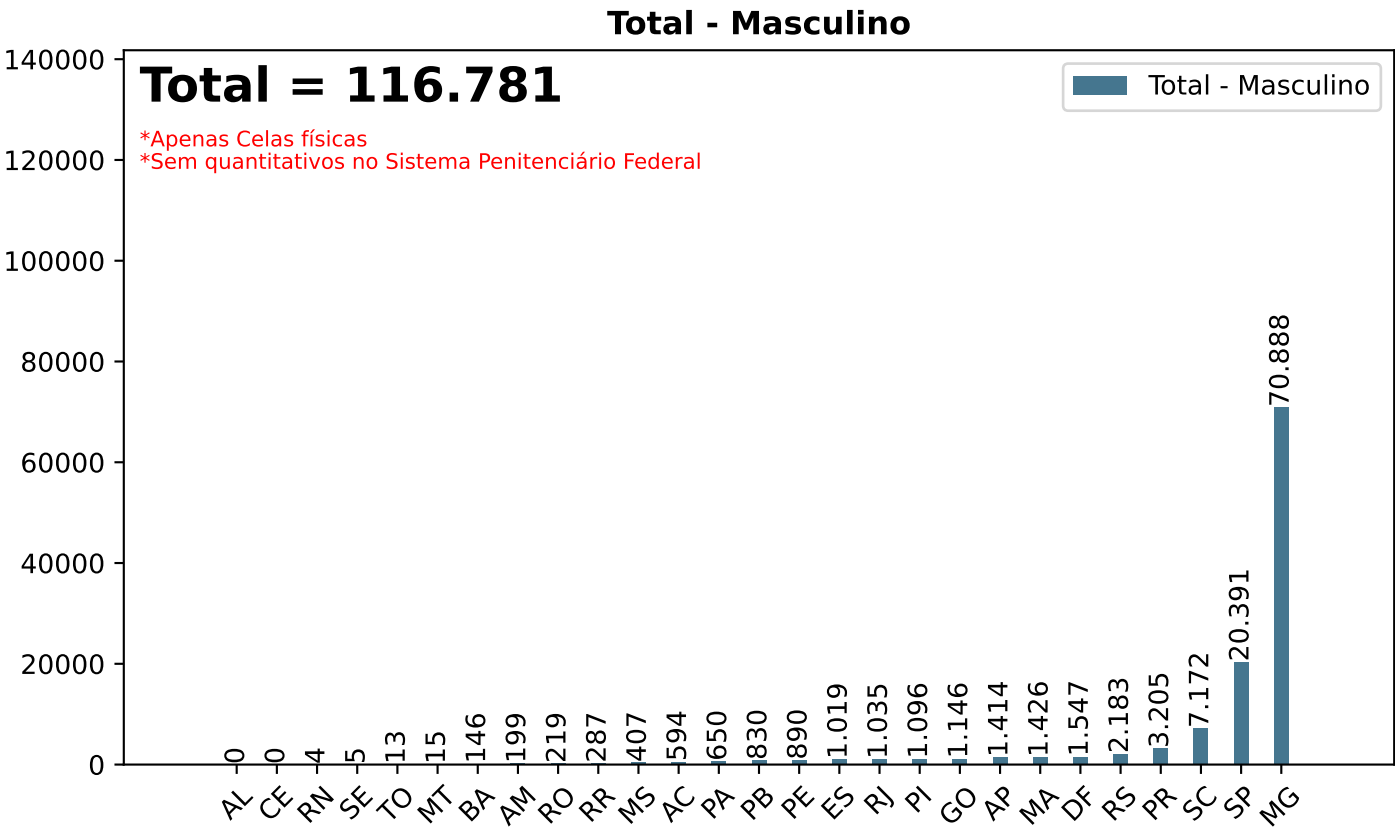
# Secretaria Nacional de Políticas Penais

## Diretoria de Inteligência Penitenciária

### Dados Estatísticos do Sistema Penitenciário

15º ciclo SISDEPEN - Período de referência: Julho a Dezembro de 2023

Total de Permissões de Saída entre Julho e Dezembro de 2023  
Art. 120, Lei de Execução Penal



# Secretaria Nacional de Políticas Penais

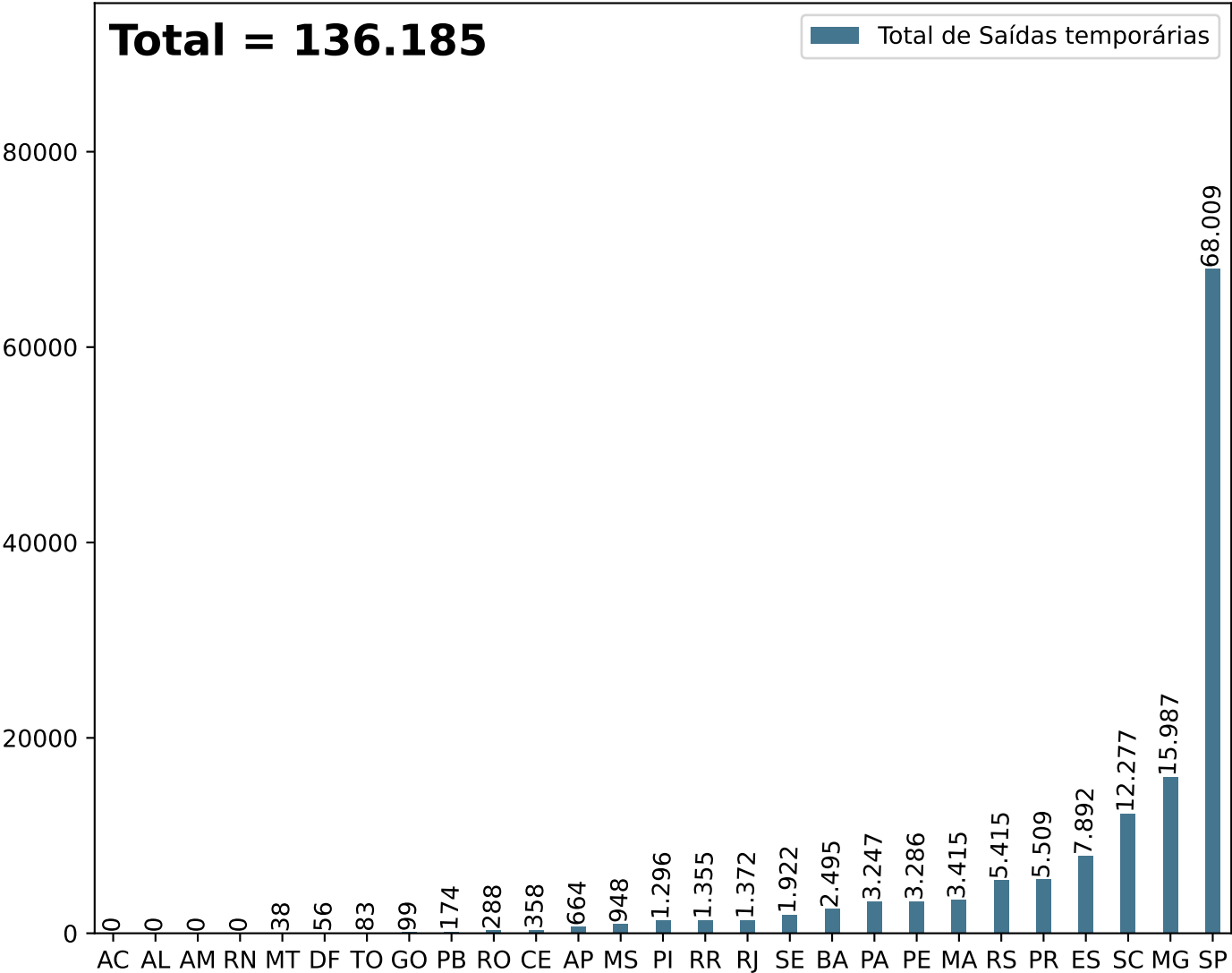
## Diretoria de Inteligência Penitenciária

### Dados Estatísticos do Sistema Penitenciário

15º ciclo SISDEPEN - Período de referência: Julho a Dezembro de 2023

Total de Saídas temporárias entre Julho e Dezembro de 2023  
Art. 122, inciso I, Lei de Execução Penal

## Total de Saídas temporárias



\*Apenas Celas físicas

\*Sem quantitativos no Sistema Penitenciário Federal

UF	Total	UF	Total	UF	Total
AC	0	MA	3.415	RJ	1.372
AL	0	MG	15.987	RN	0
AM	0	MS	948	RO	288
AP	664	MT	38	RR	1.355
BA	2.495	PA	3.247	RS	5.415
CE	358	PB	174	SC	12.277
DF	56	PE	3.286	SE	1.922
ES	7.892	PI	1.296	SP	68.009
GO	99	PR	5.509	TO	83

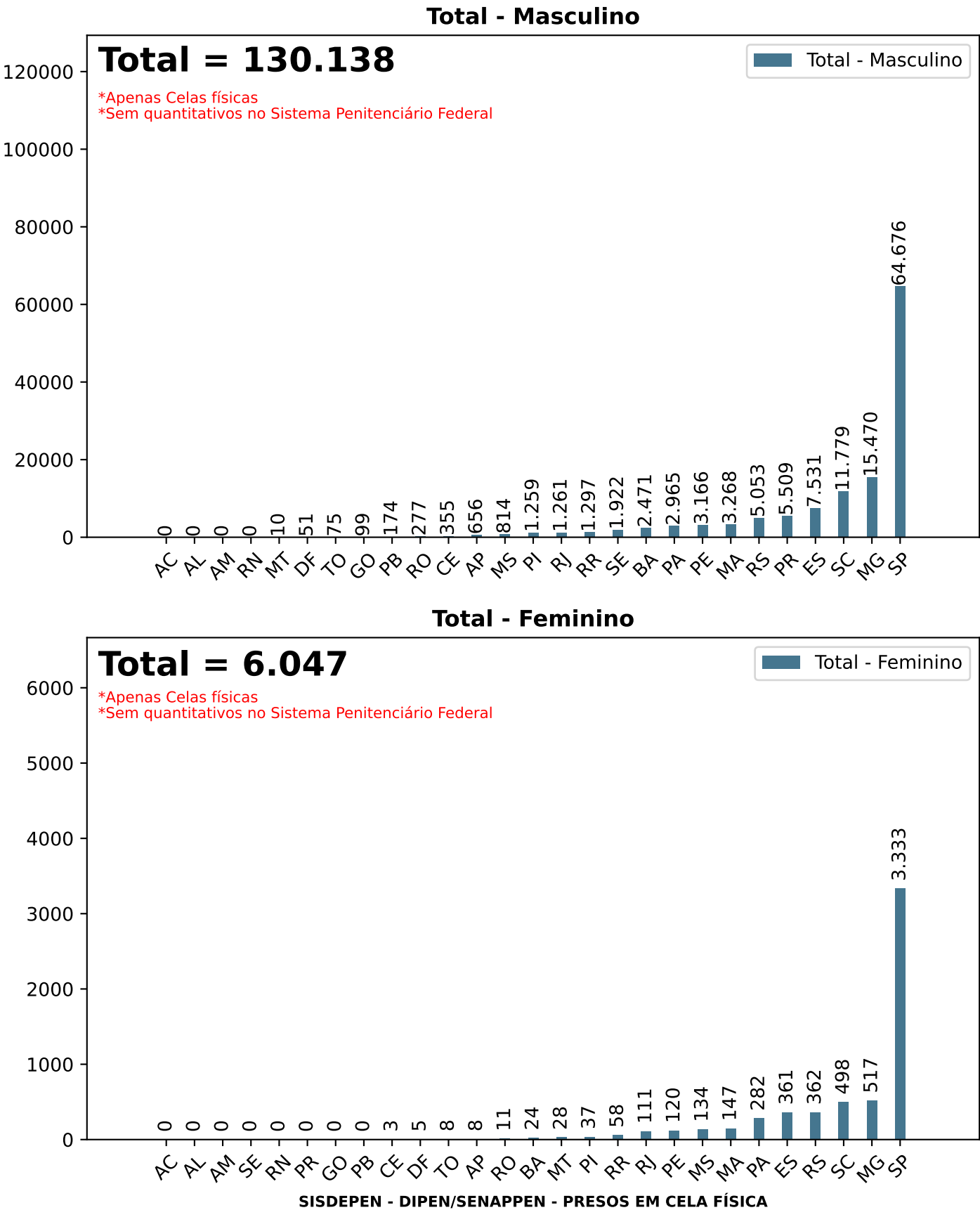
# Secretaria Nacional de Políticas Penais

## Diretoria de Inteligência Penitenciária

### Dados Estatísticos do Sistema Penitenciário

15º ciclo SISDEPEN - Período de referência: Julho a Dezembro de 2023

Total de Saídas temporárias entre Julho e Dezembro de 2023  
Art. 122, inciso I, Lei de Execução Penal



# Secretaria Nacional de Políticas Penais

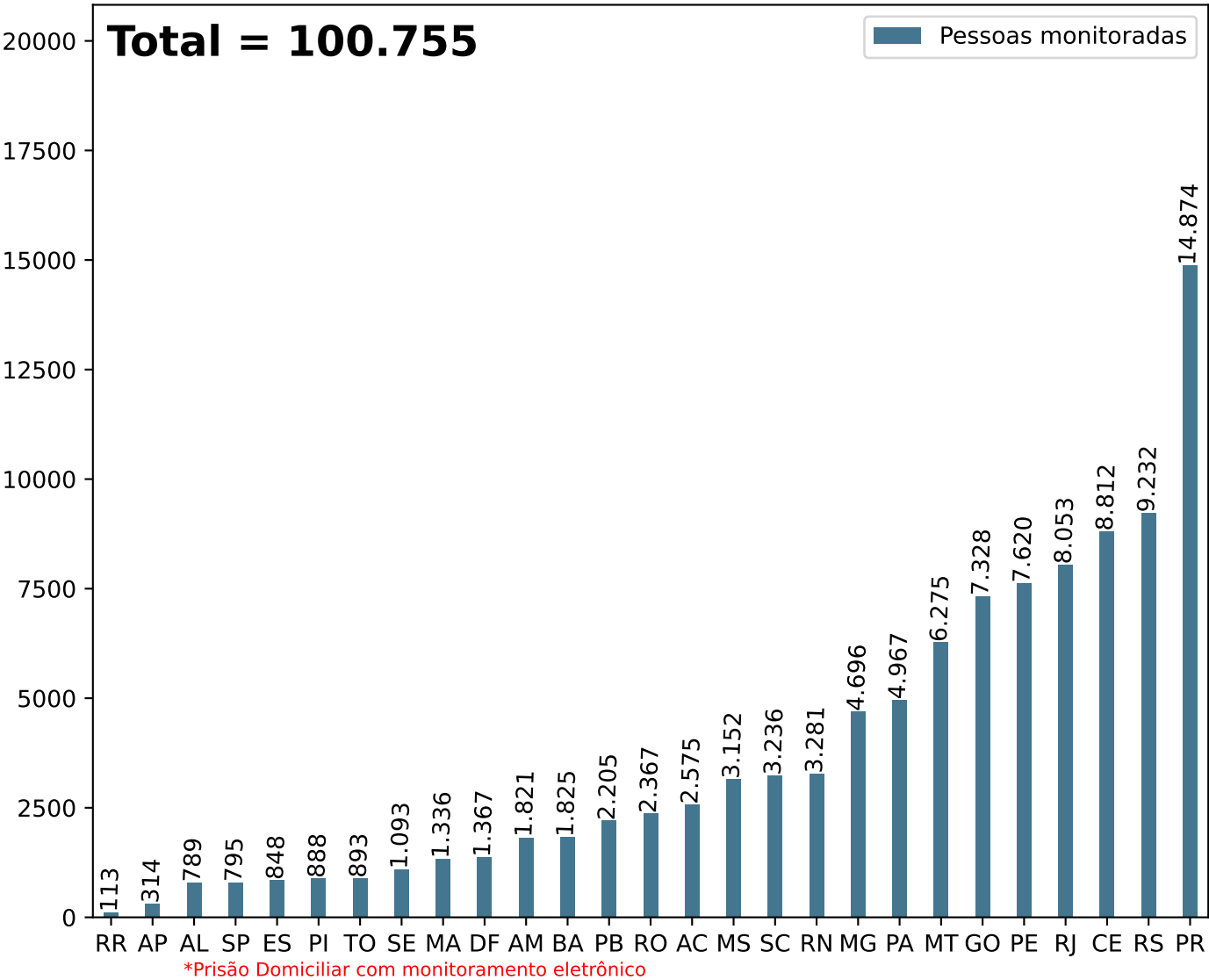
## Diretoria de Inteligência Penitenciária

### Dados Estatísticos do Sistema Penitenciário

15º ciclo SISDEPEN - Período de referência: Julho a Dezembro de 2023

#### Prisão domiciliar com monitoramento eletrônico em 31/12/2023

#### Prisão domiciliar com Monitoramento Eletrônico



UF	Total	UF	Total	UF	Total
AC	2.575	MA	1.336	RJ	8.053
AL	789	MG	4.696	RN	3.281
AM	1.821	MS	3.152	RO	2.367
AP	314	MT	6.275	RR	113
BA	1.825	PA	4.967	RS	9.232
CE	8.812	PB	2.205	SC	3.236
DF	1.367	PE	7.620	SE	1.093
ES	848	PI	888	SP	795
GO	7.328	PR	14.874	TO	893

# Secretaria Nacional de Políticas Penais

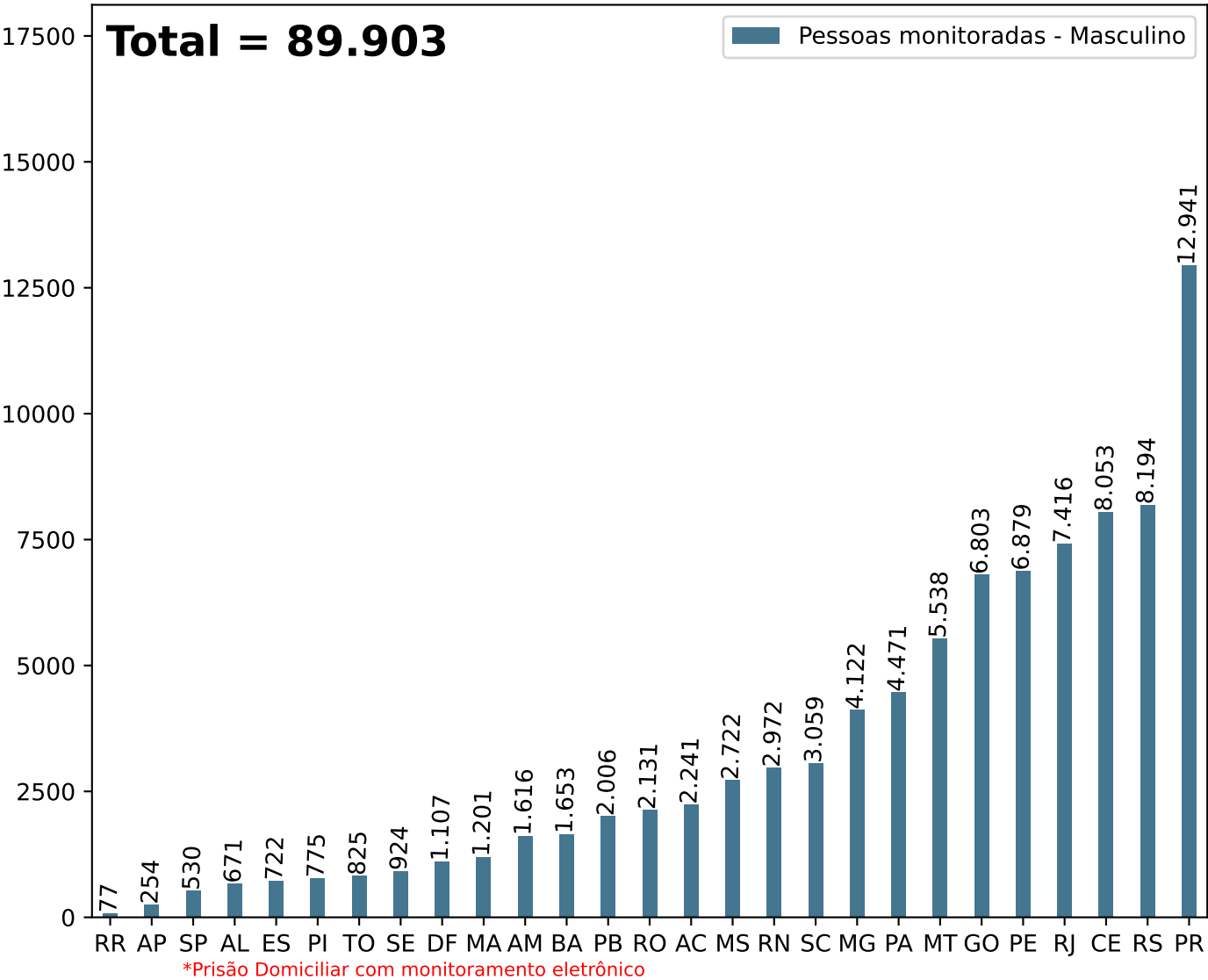
## Diretoria de Inteligência Penitenciária

### Dados Estatísticos do Sistema Penitenciário

15º ciclo SISDEPEN - Período de referência: Julho a Dezembro de 2023

Prisão domiciliar com monitoramento eletrônico em 31/12/2023 - Masculino

#### Prisão domiciliar com Monitoramento Eletrônico - Masculino



UF	Total	UF	Total	UF	Total
AC	2.241	MA	1.201	RJ	7.416
AL	671	MG	4.122	RN	2.972
AM	1.616	MS	2.722	RO	2.131
AP	254	MT	5.538	RR	77
BA	1.653	PA	4.471	RS	8.194
CE	8.053	PB	2.006	SC	3.059
DF	1.107	PE	6.879	SE	924
ES	722	PI	775	SP	530
GO	6.803	PR	12.941	TO	825

# Secretaria Nacional de Políticas Penais

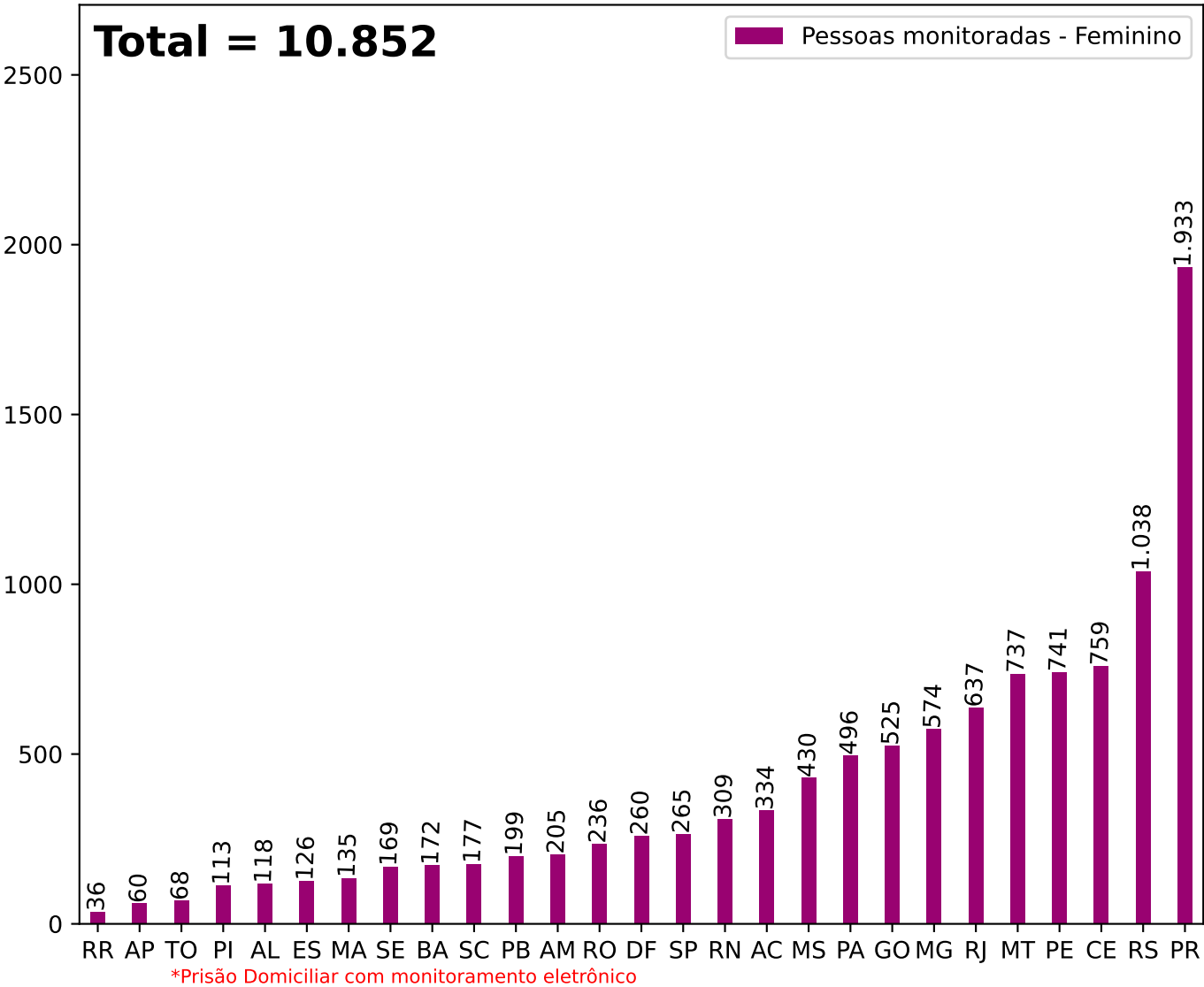
## Diretoria de Inteligência Penitenciária

### Dados Estatísticos do Sistema Penitenciário

15º ciclo SISDEPEN - Período de referência: Julho a Dezembro de 2023

#### Prisão domiciliar com monitoramento eletrônico em 31/12/2023 - Feminino

#### Prisão domiciliar com Monitoramento Eletrônico - Feminino



UF	Total	UF	Total	UF	Total
AC	334	MA	135	RJ	637
AL	118	MG	574	RN	309
AM	205	MS	430	RO	236
AP	60	MT	737	RR	36
BA	172	PA	496	RS	1.038
CE	759	PB	199	SC	177
DF	260	PE	741	SE	169
ES	126	PI	113	SP	265
GO	525	PR	1.933	TO	68

# Secretaria Nacional de Políticas Penais

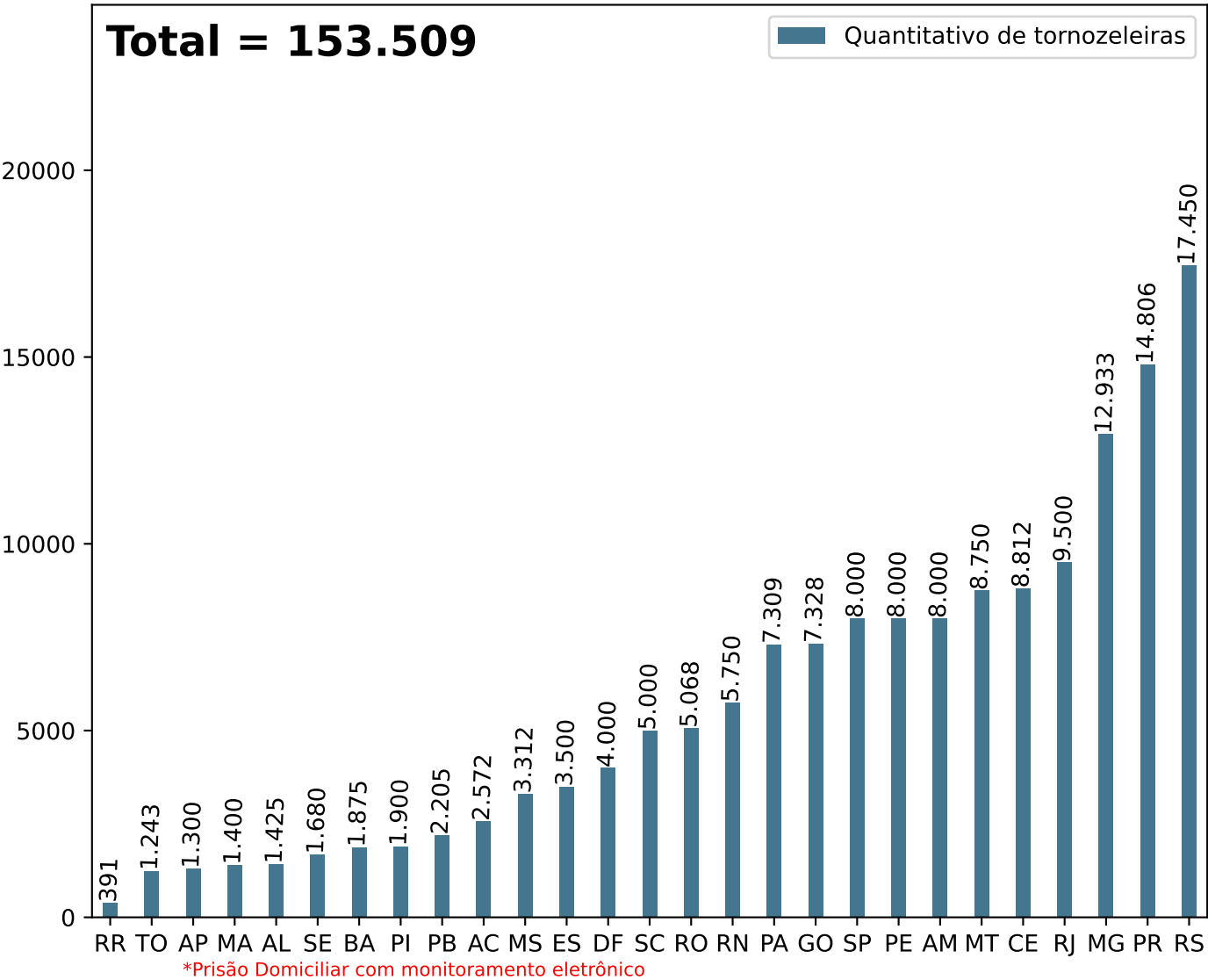
## Diretoria de Inteligência Penitenciária

### Dados Estatísticos do Sistema Penitenciário

15º ciclo SISDEPEN - Período de referência: Julho a Dezembro de 2023

Quantitativo de tornozeleiras de Monitoramento Eletrônico em 31/12/2023

### Quantitativo de tornozeleiras



UF	Total	UF	Total	UF	Total
AC	2.572	MA	1.400	RJ	9.500
AL	1.425	MG	12.933	RN	5.750
AM	8.000	MS	3.312	RO	5.068
AP	1.300	MT	8.750	RR	391
BA	1.875	PA	7.309	RS	17.450
CE	8.812	PB	2.205	SC	5.000
DF	4.000	PE	8.000	SE	1.680
ES	3.500	PI	1.900	SP	8.000
GO	7.328	PR	14.806	TO	1.243



# Secretaria Nacional de Políticas Penais

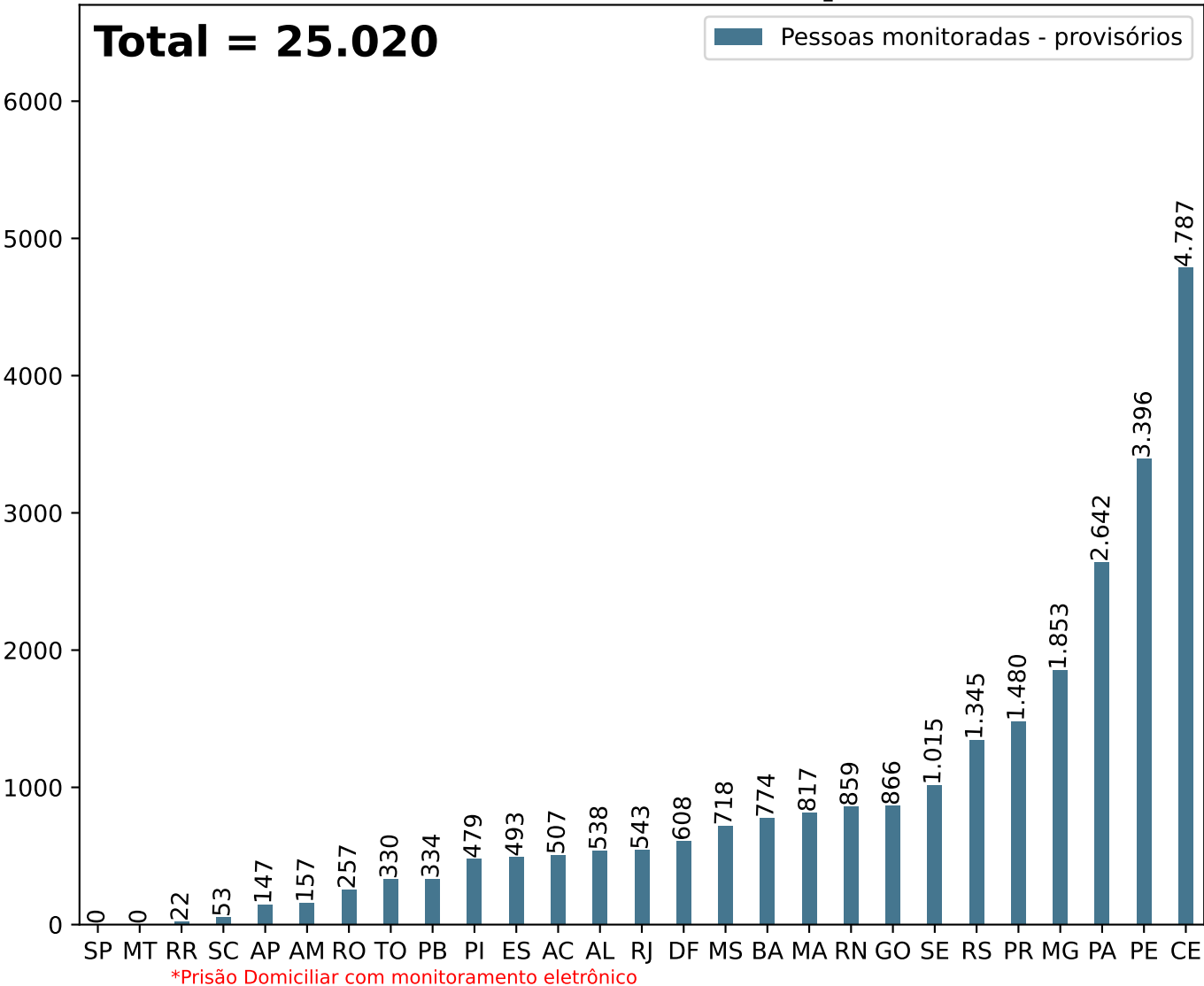
## Diretoria de Inteligência Penitenciária

### Dados Estatísticos do Sistema Penitenciário

15º ciclo SISDEPEN - Período de referência: Julho a Dezembro de 2023

Prisão domiciliar com monitoramento eletrônico em 31/12/2023 - Provisórios

## Pessoas monitoradas - provisórios



UF	Total	UF	Total	UF	Total
AC	507	MA	817	RJ	543
AL	538	MG	1.853	RN	859
AM	157	MS	718	RO	257
AP	147	MT	0	RR	22
BA	774	PA	2.642	RS	1.345
CE	4.787	PB	334	SC	53
DF	608	PE	3.396	SE	1.015
ES	493	PI	479	SP	0
GO	866	PR	1.480	TO	330

# Secretaria Nacional de Políticas Penais

## Diretoria de Inteligência Penitenciária

15º ciclo SISDEPEN - Período de referência: Julho a Dezembro de 2023

Prisão domiciliar com monitoramento eletrônico - Provisórios - em 31/12/2023

**MASCULINO**

**FEMININO**

UF	Justiça Estadual	Justiça Federal	Outros(Just. Trab., cível)	Justiça Estadual	Justiça Federal	Outros(Just. Trab., cível)	Total
AC	376	0	0	131	0	0	507
AL	435	1	0	99	3	0	538
AM	82	1	0	74	0	0	157
AP	112	0	0	35	0	0	147
BA	658	24	0	90	2	0	774
CE	3.789	622	0	372	4	0	4.787
DF	385	133	0	65	25	0	608
ES	406	14	0	71	2	0	493
GO	750	4	0	110	2	0	866
MA	706	0	0	111	0	0	817
MG	1.534	0	0	319	0	0	1.853
MS	532	50	0	123	13	0	718
MT	0	0	0	0	0	0	0
PA	2.328	20	0	287	7	0	2.642
PB	241	1	0	91	1	0	334
PE	2.858	41	0	482	15	0	3.396
PI	403	4	0	71	1	0	479
PR	1.280	0	0	200	0	0	1.480
RJ	291	86	0	140	26	0	543
RN	749	0	0	110	0	0	859
RO	201	12	0	44	0	0	257
RR	11	5	0	5	1	0	22
RS	971	96	0	259	19	0	1.345
SC	35	4	0	13	1	0	53
SE	849	8	0	156	2	0	1.015
SP	0	0	0	0	0	0	0
TO	297	0	0	33	0	0	330
SPF	0	0	0	0	0	0	0
Total	20.279	1.126	0	3.491	124	0	25.020

\*Prisão Domiciliar com monitoramento eletrônico

# Secretaria Nacional de Políticas Penais

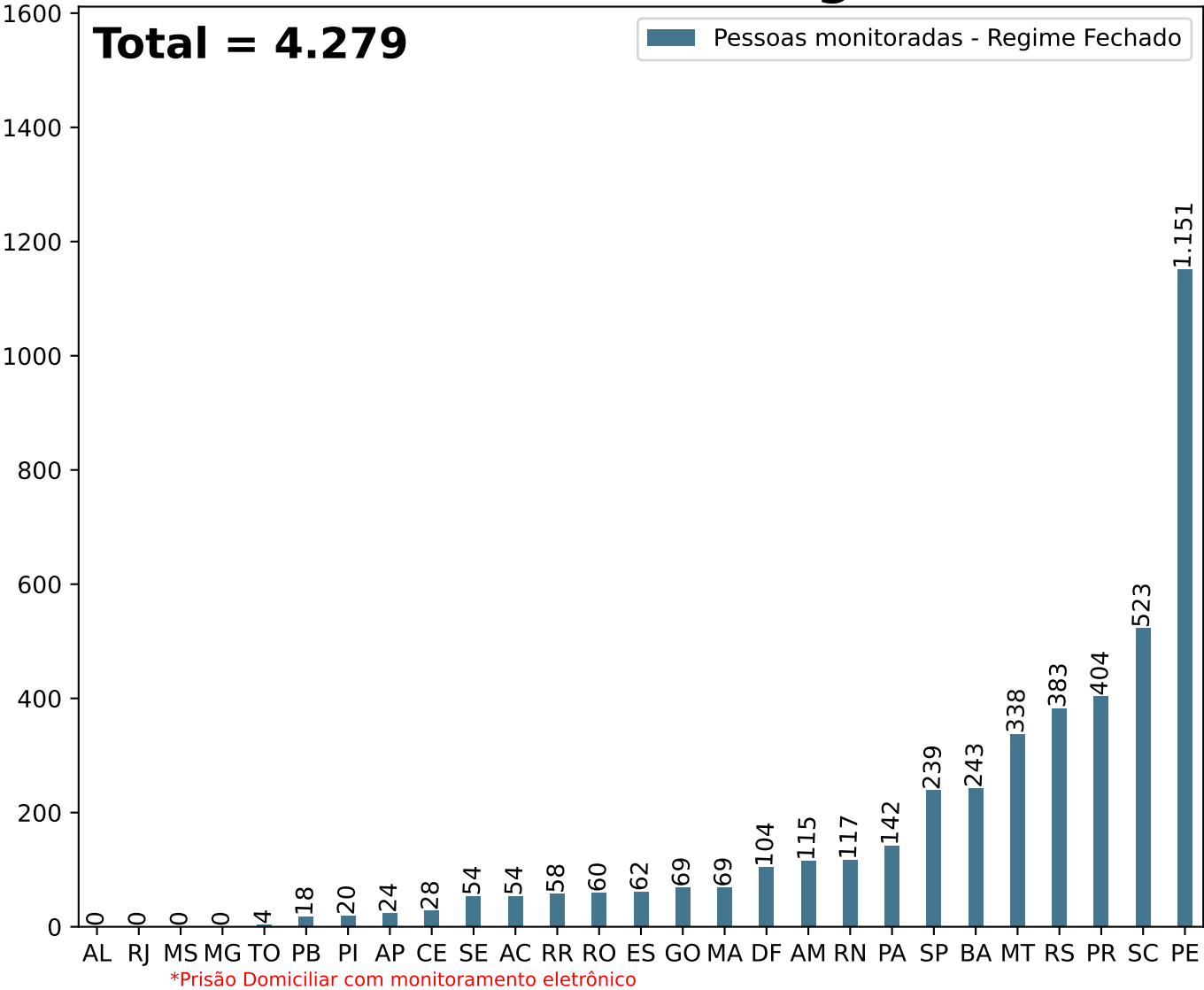
## Diretoria de Inteligência Penitenciária

### Dados Estatísticos do Sistema Penitenciário

15º ciclo SISDEPEN - Período de referência: Julho a Dezembro de 2023

Prisão domiciliar com monitoramento eletrônico em 31/12/2023 - Regime Fechado

## Pessoas monitoradas - Regime Fechado



UF	Total	UF	Total	UF	Total
AC	54	MA	69	RJ	0
AL	0	MG	0	RN	117
AM	115	MS	0	RO	60
AP	24	MT	338	RR	58
BA	243	PA	142	RS	383
CE	28	PB	18	SC	523
DF	104	PE	1.151	SE	54
ES	62	PI	20	SP	239
GO	69	PR	404	TO	4

# Secretaria Nacional de Políticas Penais

## Diretoria de Inteligência Penitenciária

15º ciclo SISDEPEN - Período de referência: Julho a Dezembro de 2023

Prisão domiciliar com monitoramento eletrônico - Regime Fechado - em 31/12/2023

**MASCULINO**

**FEMININO**

UF	Justiça Estadual	Justiça Federal	Outros(Just. Trab., cível)	Justiça Estadual	Justiça Federal	Outros(Just. Trab., cível)	Total
AC	33	0	0	21	0	0	54
AL	0	0	0	0	0	0	0
AM	50	0	0	65	0	0	115
AP	19	0	0	5	0	0	24
BA	205	2	0	35	1	0	243
CE	25	0	0	3	0	0	28
DF	45	0	0	59	0	0	104
ES	42	0	0	19	1	0	62
GO	54	0	0	15	0	0	69
MA	59	0	0	10	0	0	69
MG	0	0	0	0	0	0	0
MS	0	0	0	0	0	0	0
MT	130	3	0	200	5	0	338
PA	113	0	0	29	0	0	142
PB	11	0	0	7	0	0	18
PE	1.109	0	0	42	0	0	1.151
PI	14	0	0	6	0	0	20
PR	276	0	0	128	0	0	404
RJ	0	0	0	0	0	0	0
RN	86	0	0	31	0	0	117
RO	41	0	0	19	0	0	60
RR	39	0	0	19	0	0	58
RS	266	4	0	108	5	0	383
SC	462	12	0	48	1	0	523
SE	45	0	0	9	0	0	54
SP	130	13	0	88	8	0	239
TO	4	0	0	0	0	0	4
SPF	0	0	0	0	0	0	0
Total	3.258	34	0	966	21	0	4.279

\*Prisão Domiciliar com monitoramento eletrônico

# Secretaria Nacional de Políticas Penais

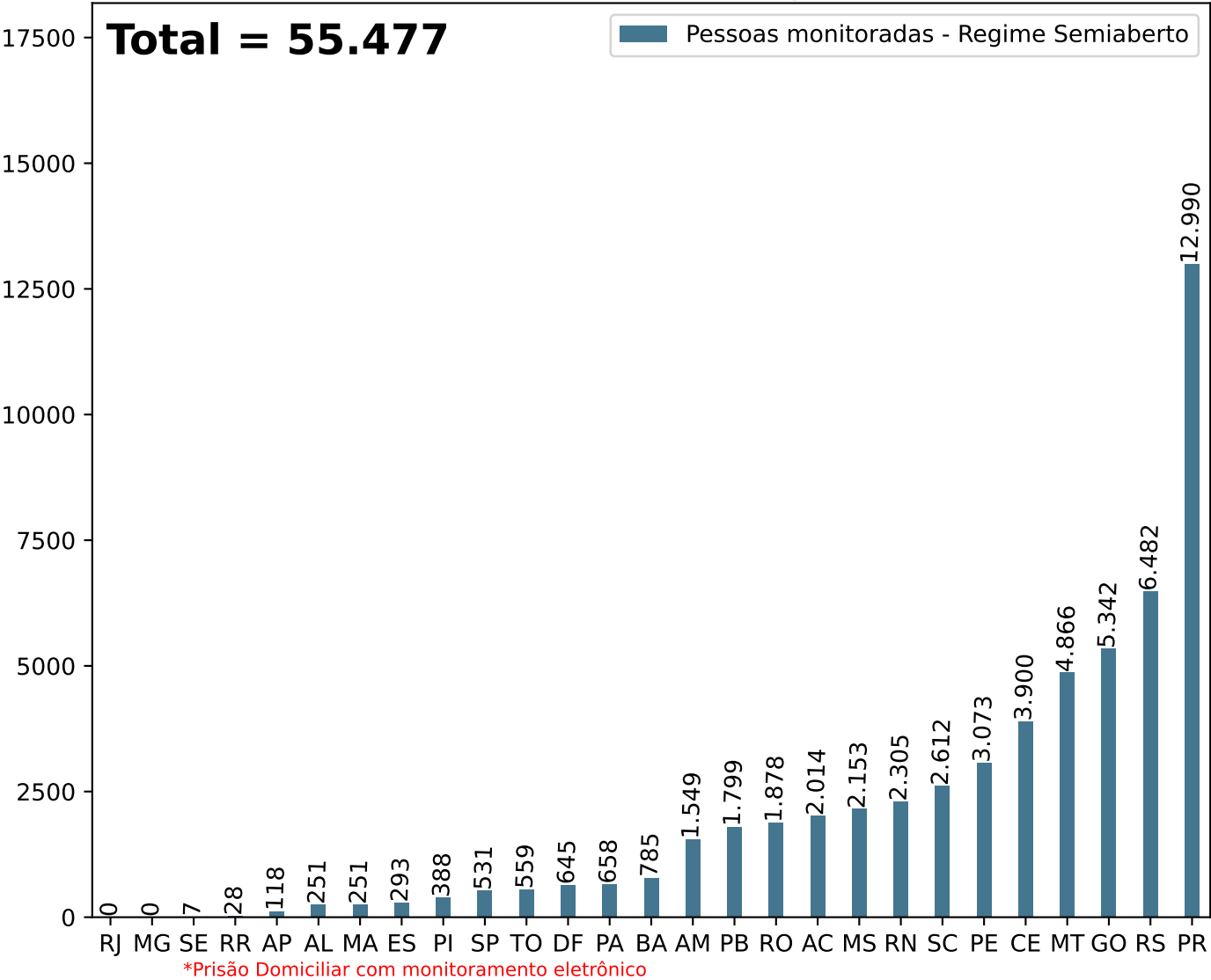
## Diretoria de Inteligência Penitenciária

### Dados Estatísticos do Sistema Penitenciário

15º ciclo SISDEPEN - Período de referência: Julho a Dezembro de 2023

Prisão domiciliar com monitoramento eletrônico em 31/12/2023 - Regime Semiaberto

## Pessoas monitoradas - Regime Semiaberto



UF	Total	UF	Total	UF	Total
AC	2.014	MA	251	RJ	0
AL	251	MG	0	RN	2.305
AM	1.549	MS	2.153	RO	1.878
AP	118	MT	4.866	RR	28
BA	785	PA	658	RS	6.482
CE	3.900	PB	1.799	SC	2.612
DF	645	PE	3.073	SE	7
ES	293	PI	388	SP	531
GO	5.342	PR	12.990	TO	559

# Secretaria Nacional de Políticas Penais

## Diretoria de Inteligência Penitenciária

15º ciclo SISDEPEN - Período de referência: Julho a Dezembro de 2023

Prisão domiciliar com monitoramento eletrônico - Regime Semiaberto - em 31/12/2023

### MASCULINO

### FEMININO

UF	Justiça Estadual	Justiça Federal	Outros(Just. Trab., cível)	Justiça Estadual	Justiça Federal	Outros(Just. Trab., cível)	Total
AC	1.832	0	0	182	0	0	2.014
AL	235	0	0	16	0	0	251
AM	1.483	0	0	66	0	0	1.549
AP	104	0	0	14	0	0	118
BA	746	0	0	39	0	0	785
CE	3.525	0	0	375	0	0	3.900
DF	535	0	0	110	0	0	645
ES	260	0	0	33	0	0	293
GO	5.016	0	0	326	0	0	5.342
MA	245	0	0	6	0	0	251
MG	0	0	0	0	0	0	0
MS	1.893	1	0	259	0	0	2.153
MT	4.541	4	0	321	0	0	4.866
PA	604	0	0	54	0	0	658
PB	1.704	0	0	95	0	0	1.799
PE	2.871	0	0	202	0	0	3.073
PI	353	0	0	35	0	0	388
PR	11.385	0	0	1.605	0	0	12.990
RJ	0	0	0	0	0	0	0
RN	2.137	0	0	168	0	0	2.305
RO	1.723	0	0	155	0	0	1.878
RR	19	0	0	9	0	0	28
RS	5.872	39	0	565	6	0	6.482
SC	2.449	52	0	107	4	0	2.612
SE	5	1	0	1	0	0	7
SP	184	186	0	45	116	0	531
TO	524	0	0	35	0	0	559
SPF	0	0	0	0	0	0	0
Total	50.245	283	0	4.823	126	0	55.477

\*Prisão Domiciliar com monitoramento eletrônico

# Secretaria Nacional de Políticas Penais

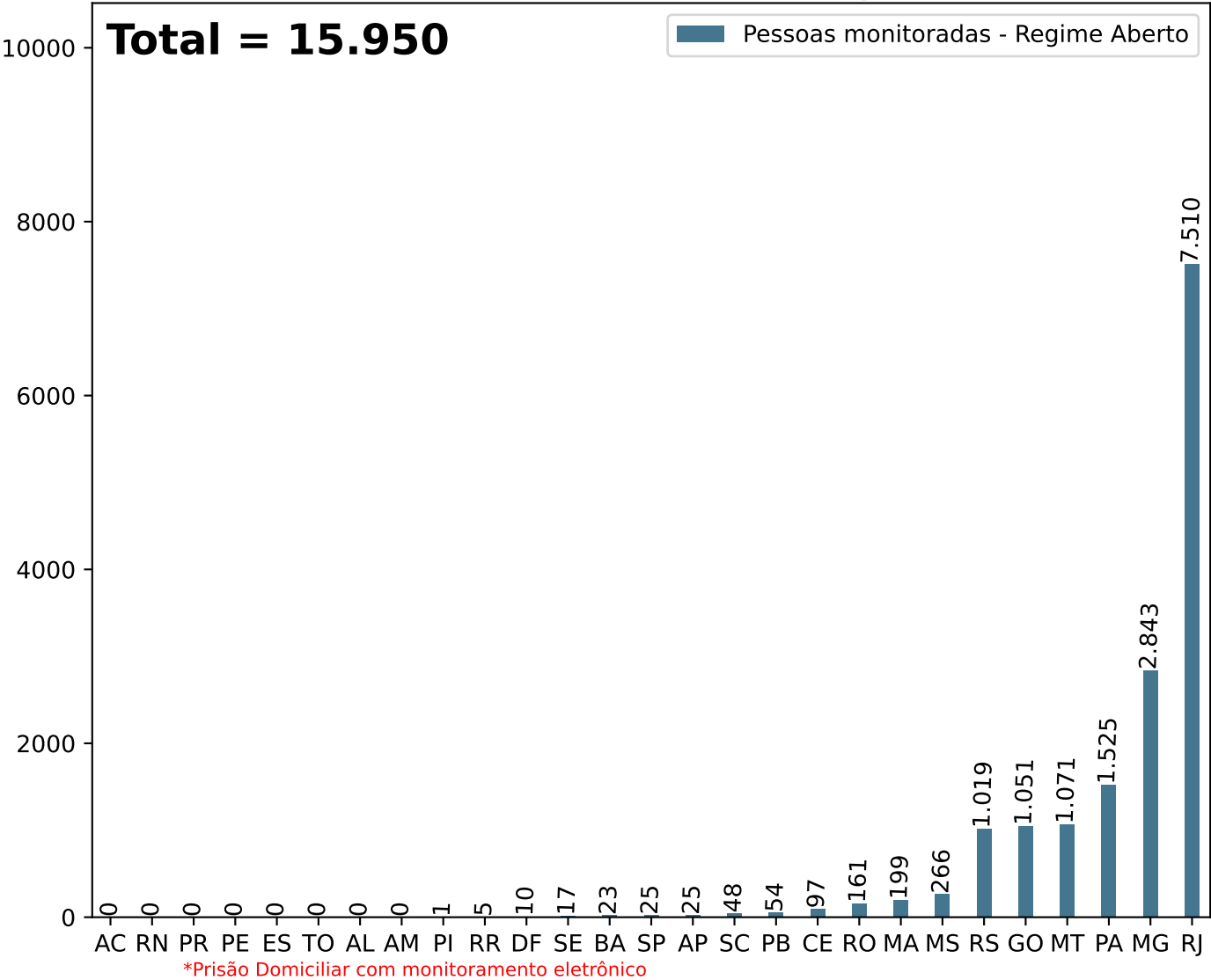
## Diretoria de Inteligência Penitenciária

### Dados Estatísticos do Sistema Penitenciário

15º ciclo SISDEPEN - Período de referência: Julho a Dezembro de 2023

Prisão domiciliar com monitoramento eletrônico em 31/12/2023 - Regime Aberto

## Pessoas monitoradas - Regime Aberto



UF	Total	UF	Total	UF	Total
AC	0	MA	199	RJ	7.510
AL	0	MG	2.843	RN	0
AM	0	MS	266	RO	161
AP	25	MT	1.071	RR	5
BA	23	PA	1.525	RS	1.019
CE	97	PB	54	SC	48
DF	10	PE	0	SE	17
ES	0	PI	1	SP	25
GO	1.051	PR	0	TO	0

# Secretaria Nacional de Políticas Penais

## Diretoria de Inteligência Penitenciária

15º ciclo SISDEPEN - Período de referência: Julho a Dezembro de 2023

Prisão domiciliar com monitoramento eletrônico - Regime Aberto - em 31/12/2023

### MASCULINO

### FEMININO

UF	Justiça Estadual	Justiça Federal	Outros(Just. Trab., cível)	Justiça Estadual	Justiça Federal	Outros(Just. Trab., cível)	Total
AC	0	0	0	0	0	0	0
AL	0	0	0	0	0	0	0
AM	0	0	0	0	0	0	0
AP	19	0	0	6	0	0	25
BA	18	0	0	5	0	0	23
CE	92	0	0	5	0	0	97
DF	9	0	0	1	0	0	10
ES	0	0	0	0	0	0	0
GO	979	0	0	72	0	0	1.051
MA	191	0	0	8	0	0	199
MG	2.588	0	0	255	0	0	2.843
MS	235	0	0	31	0	0	266
MT	842	18	0	209	2	0	1.071
PA	1.402	4	0	116	3	0	1.525
PB	49	0	0	5	0	0	54
PE	0	0	0	0	0	0	0
PI	1	0	0	0	0	0	1
PR	0	0	0	0	0	0	0
RJ	7.039	0	0	471	0	0	7.510
RN	0	0	0	0	0	0	0
RO	143	0	0	18	0	0	161
RR	3	0	0	2	0	0	5
RS	889	55	1	65	9	0	1.019
SC	44	1	0	3	0	0	48
SE	16	0	0	1	0	0	17
SP	13	4	0	8	0	0	25
TO	0	0	0	0	0	0	0
SPF	0	0	0	0	0	0	0
Total	14.572	82	1	1.281	14	0	15.950

\*Prisão Domiciliar com monitoramento eletrônico



# Secretaria Nacional de Políticas Penais

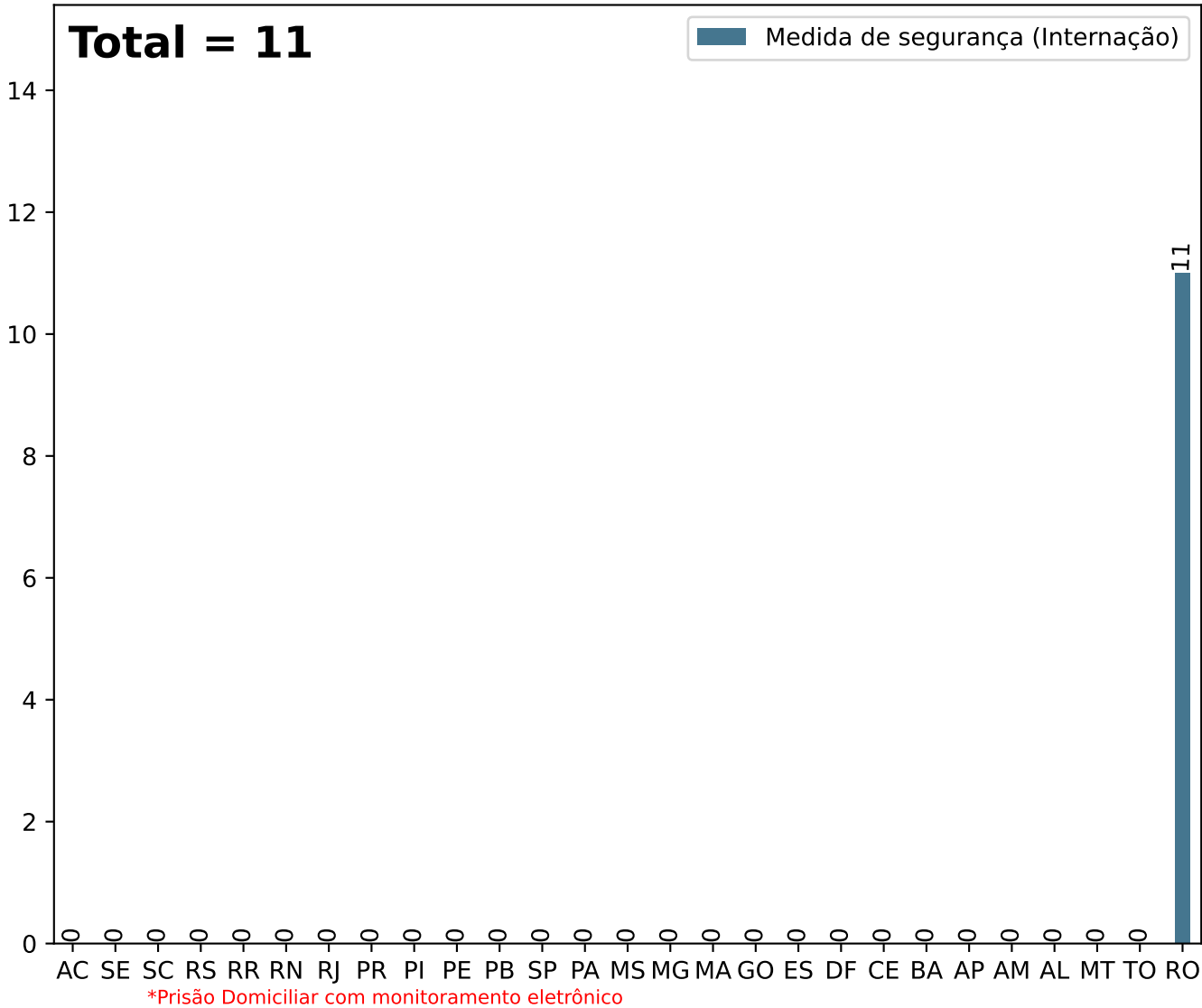
## Diretoria de Inteligência Penitenciária

### Dados Estatísticos do Sistema Penitenciário

15º ciclo SISDEPEN - Período de referência: Julho a Dezembro de 2023

Prisão domiciliar com monitoramento eletrônico em 31/12/2023 - Medida de segurança (Internação)

#### Pessoas monitoradas - Medida de segurança (Internação)



UF	Total	UF	Total	UF	Total
AC	0	MA	0	RJ	0
AL	0	MG	0	RN	0
AM	0	MS	0	RO	11
AP	0	MT	0	RR	0
BA	0	PA	0	RS	0
CE	0	PB	0	SC	0
DF	0	PE	0	SE	0
ES	0	PI	0	SP	0
GO	0	PR	0	TO	0

# Secretaria Nacional de Políticas Penais

## Diretoria de Inteligência Penitenciária

15º ciclo SISDEPEN - Período de referência: Julho a Dezembro de 2023

Prisão domiciliar com monitoramento eletrônico - Medida de Segurança (Internação) - em 31/12/2023

### MASCULINO

### FEMININO

UF	Justiça Estadual	Justiça Federal	Outros(Just. Trab., cível)	Justiça Estadual	Justiça Federal	Outros(Just. Trab., cível)	Total
AC	0	0	0	0	0	0	0
AL	0	0	0	0	0	0	0
AM	0	0	0	0	0	0	0
AP	0	0	0	0	0	0	0
BA	0	0	0	0	0	0	0
CE	0	0	0	0	0	0	0
DF	0	0	0	0	0	0	0
ES	0	0	0	0	0	0	0
GO	0	0	0	0	0	0	0
MA	0	0	0	0	0	0	0
MG	0	0	0	0	0	0	0
MS	0	0	0	0	0	0	0
MT	0	0	0	0	0	0	0
PA	0	0	0	0	0	0	0
PB	0	0	0	0	0	0	0
PE	0	0	0	0	0	0	0
PI	0	0	0	0	0	0	0
PR	0	0	0	0	0	0	0
RJ	0	0	0	0	0	0	0
RN	0	0	0	0	0	0	0
RO	11	0	0	0	0	0	11
RR	0	0	0	0	0	0	0
RS	0	0	0	0	0	0	0
SC	0	0	0	0	0	0	0
SE	0	0	0	0	0	0	0
SP	0	0	0	0	0	0	0
TO	0	0	0	0	0	0	0
SPF	0	0	0	0	0	0	0
Total	11	0	0	0	0	0	11

\*Prisão Domiciliar com monitoramento eletrônico

# Secretaria Nacional de Políticas Penais

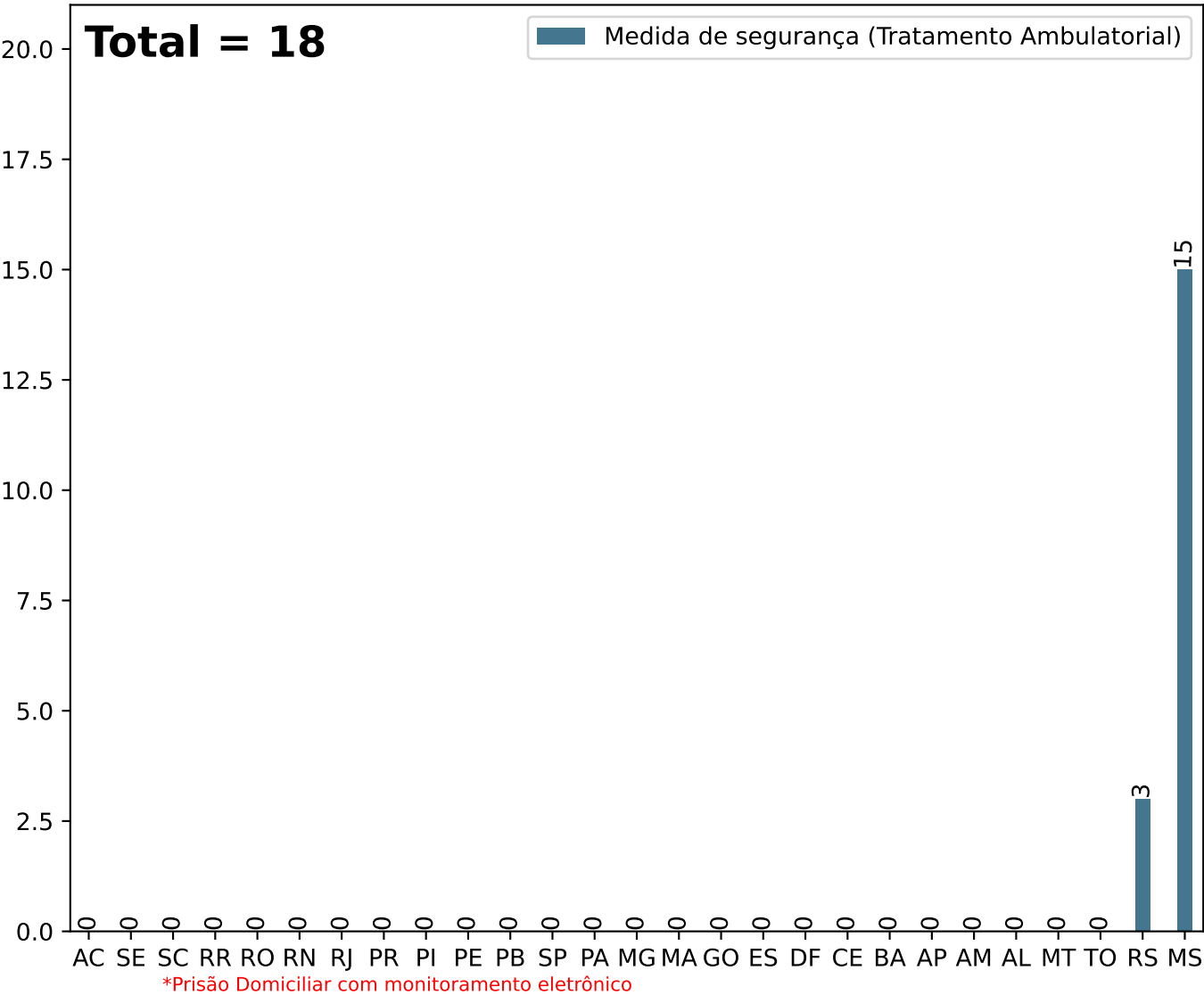
## Diretoria de Inteligência Penitenciária

### Dados Estatísticos do Sistema Penitenciário

15º ciclo SISDEPEN - Período de referência: Julho a Dezembro de 2023

Prisão domiciliar com monitoramento eletrônico em 31/12/2023 - Medida de segurança (Tratamento Ambulatorial)

#### Pessoas monitoradas - Medida de segurança (Tratamento Ambulatorial)



UF	Total	UF	Total	UF	Total
AC	0	MA	0	RJ	0
AL	0	MG	0	RN	0
AM	0	MS	15	RO	0
AP	0	MT	0	RR	0
BA	0	PA	0	RS	3
CE	0	PB	0	SC	0
DF	0	PE	0	SE	0
ES	0	PI	0	SP	0
GO	0	PR	0	TO	0

# Secretaria Nacional de Políticas Penais

## Diretoria de Inteligência Penitenciária

15º ciclo SISDEPEN - Período de referência: Julho a Dezembro de 2023

Prisão domiciliar com monitoramento eletrônico - Medida de Segurança (Tratamento Ambulatorial) - em 31/12/2023

MASCULINO

FEMININO

UF	Justiça Estadual	Justiça Federal	Outros(Just. Trab., cível)	Justiça Estadual	Justiça Federal	Outros(Just. Trab., cível)	Total
AC	0	0	0	0	0	0	0
AL	0	0	0	0	0	0	0
AM	0	0	0	0	0	0	0
AP	0	0	0	0	0	0	0
BA	0	0	0	0	0	0	0
CE	0	0	0	0	0	0	0
DF	0	0	0	0	0	0	0
ES	0	0	0	0	0	0	0
GO	0	0	0	0	0	0	0
MA	0	0	0	0	0	0	0
MG	0	0	0	0	0	0	0
MS	11	0	0	4	0	0	15
MT	0	0	0	0	0	0	0
PA	0	0	0	0	0	0	0
PB	0	0	0	0	0	0	0
PE	0	0	0	0	0	0	0
PI	0	0	0	0	0	0	0
PR	0	0	0	0	0	0	0
RJ	0	0	0	0	0	0	0
RN	0	0	0	0	0	0	0
RO	0	0	0	0	0	0	0
RR	0	0	0	0	0	0	0
RS	0	1	0	2	0	0	3
SC	0	0	0	0	0	0	0
SE	0	0	0	0	0	0	0
SP	0	0	0	0	0	0	0
TO	0	0	0	0	0	0	0
SPF	0	0	0	0	0	0	0
Total	11	1	0	6	0	0	18

\*Prisão Domiciliar com monitoramento eletrônico

# Secretaria Nacional de Políticas Penais

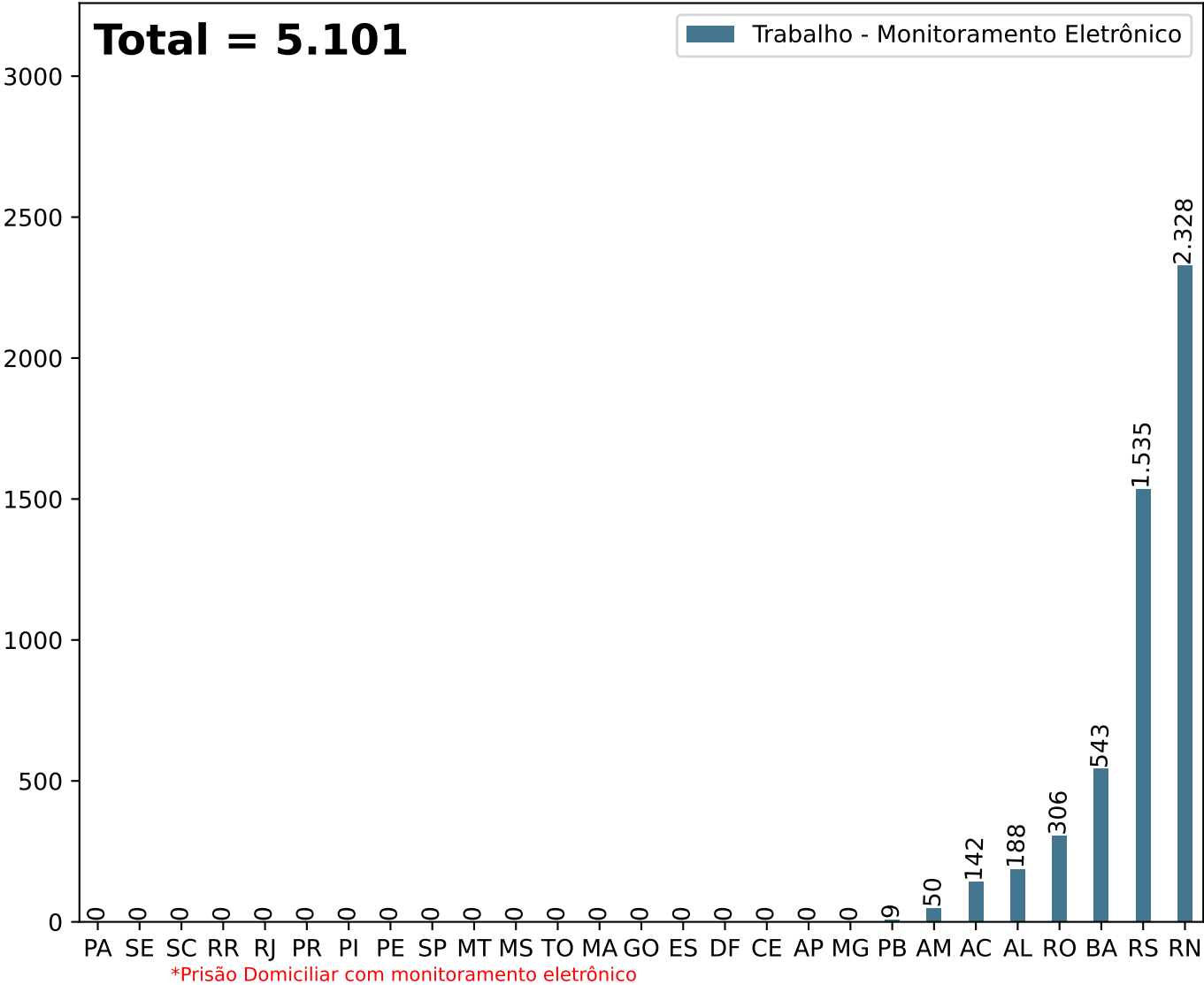
## Diretoria de Inteligência Penitenciária

### Dados Estatísticos do Sistema Penitenciário

15º ciclo SISDEPEN - Período de referência: Julho a Dezembro de 2023

Total em Trabalho no 1º dia útil de Dezembro de 2023 - Monitoramento Eletrônico

### Trabalho - Monitoramento Eletrônico



UF	Total	UF	Total	UF	Total
AC	142	MA	0	RJ	0
AL	188	MG	0	RN	2.328
AM	50	MS	0	RO	306
AP	0	MT	0	RR	0
BA	543	PA	0	RS	1.535
CE	0	PB	9	SC	0
DF	0	PE	0	SE	0
ES	0	PI	0	SP	0
GO	0	PR	0	TO	0

# Secretaria Nacional de Políticas Penais

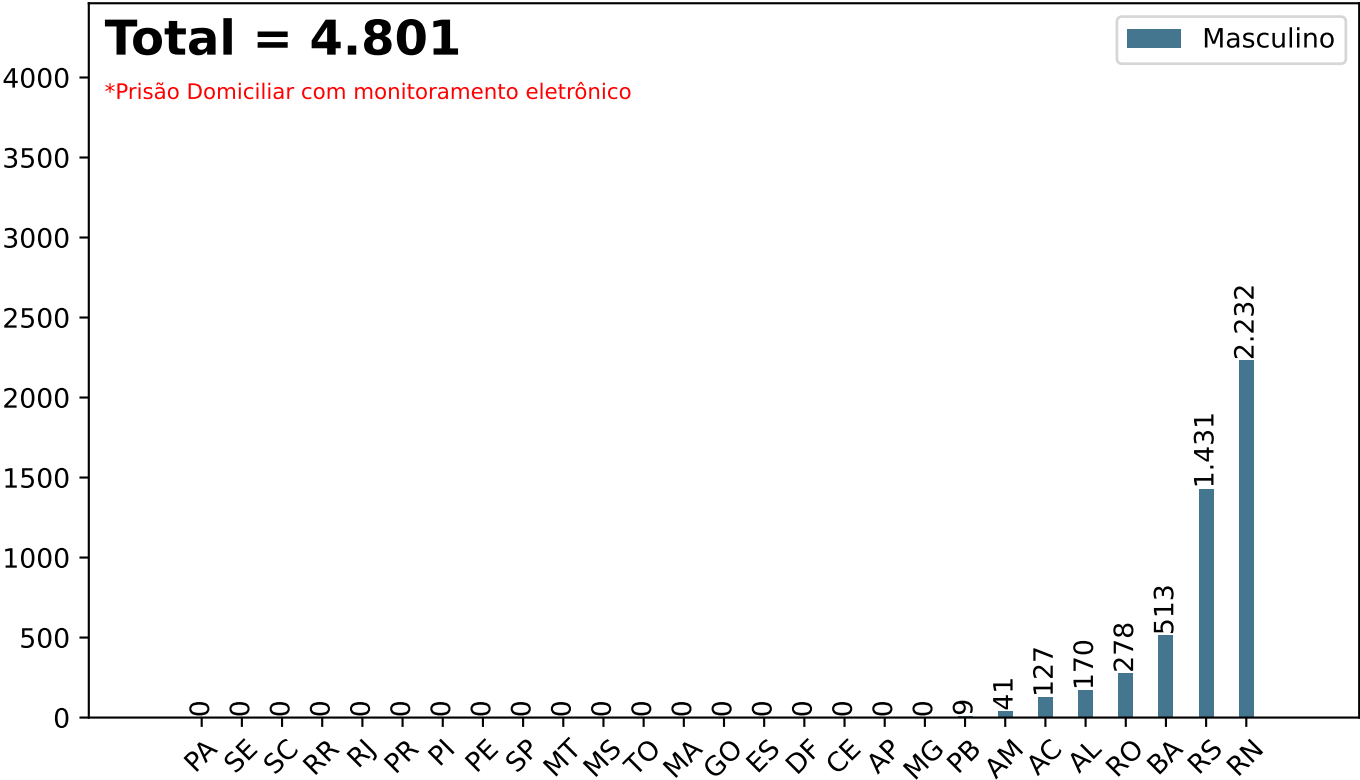
## Diretoria de Inteligência Penitenciária

### Dados Estatísticos do Sistema Penitenciário

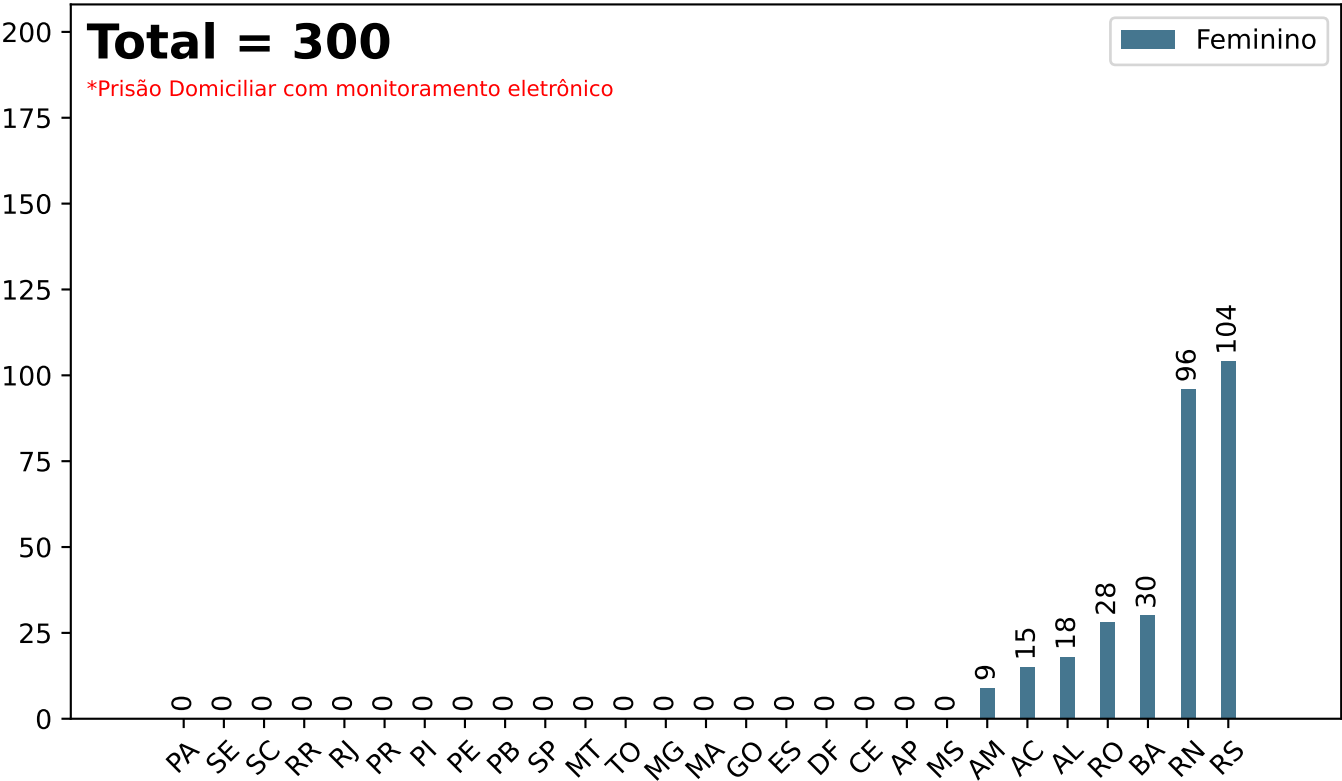
15º ciclo SISDEPEN - Período de referência: Julho a Dezembro de 2023

Total em Trabalho no 1º dia útil de Dezembro de 2023 - Monitoramento Eletrônico

#### Total em trabalho - Masculino - Monitoramento Eletrônico



#### Total em trabalho - Feminino - Monitoramento Eletrônico



# Secretaria Nacional de Políticas Penais

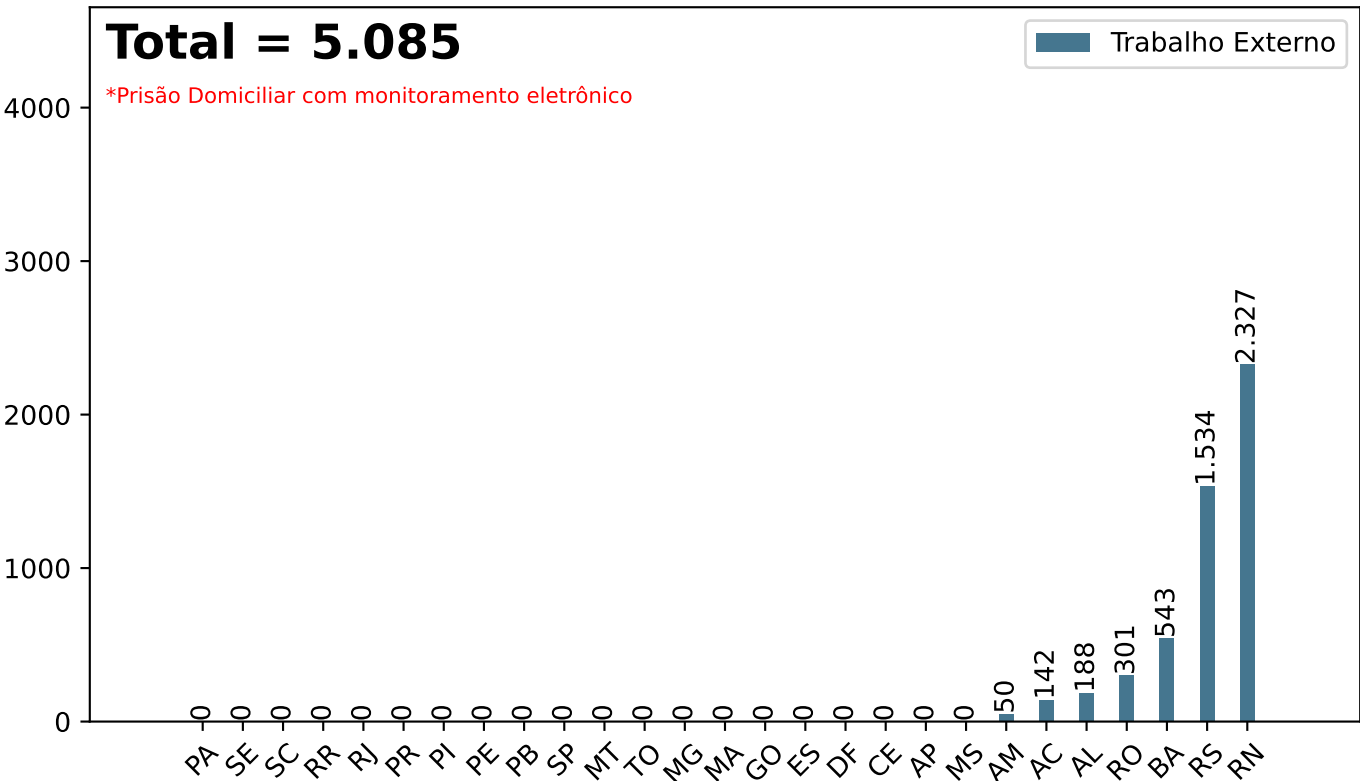
## Diretoria de Inteligência Penitenciária

### Dados Estatísticos do Sistema Penitenciário

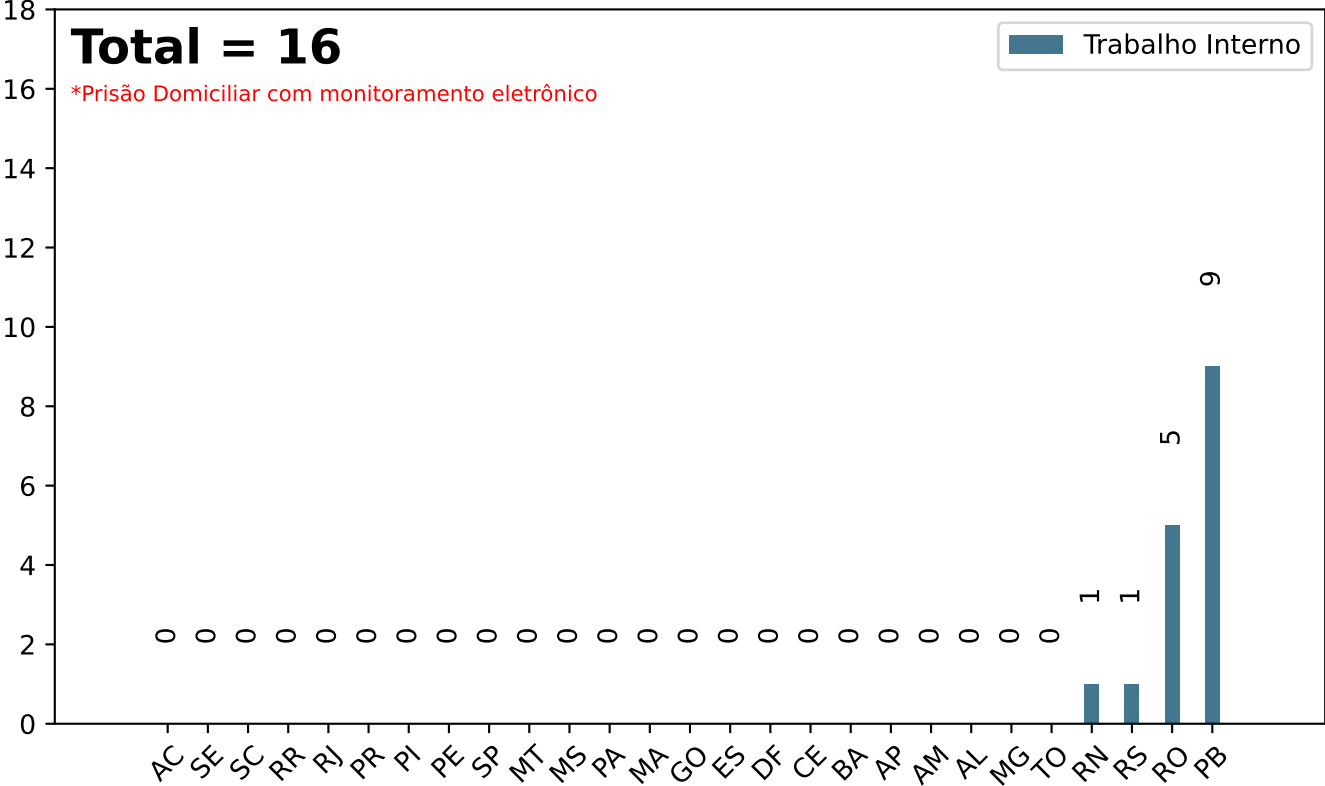
15º ciclo SISDEPEN - Período de referência: Julho a Dezembro de 2023

Total em Trabalho no 1º dia útil de Dezembro de 2023 - Monitoramento Eletrônico

### Trabalho Externo



### Trabalho Interno



# Secretaria Nacional de Políticas Penais

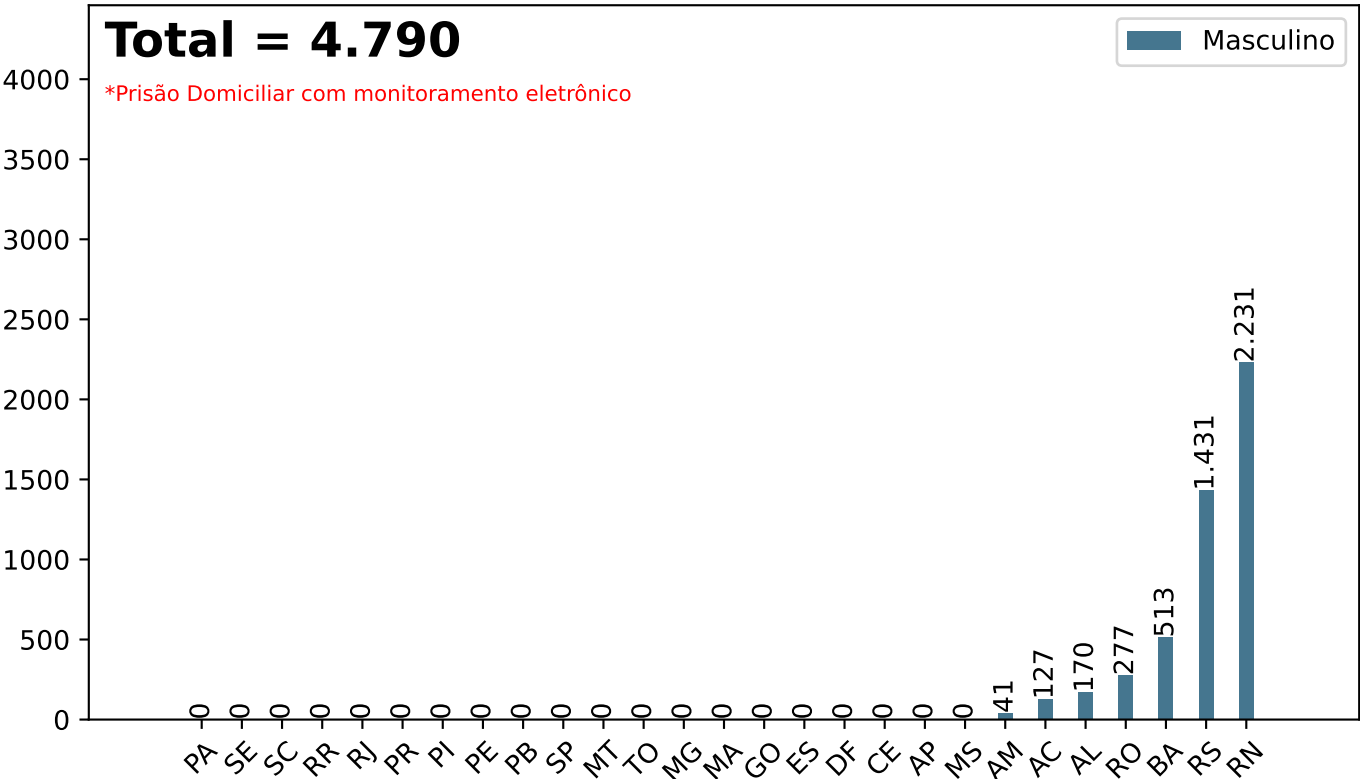
## Diretoria de Inteligência Penitenciária

### Dados Estatísticos do Sistema Penitenciário

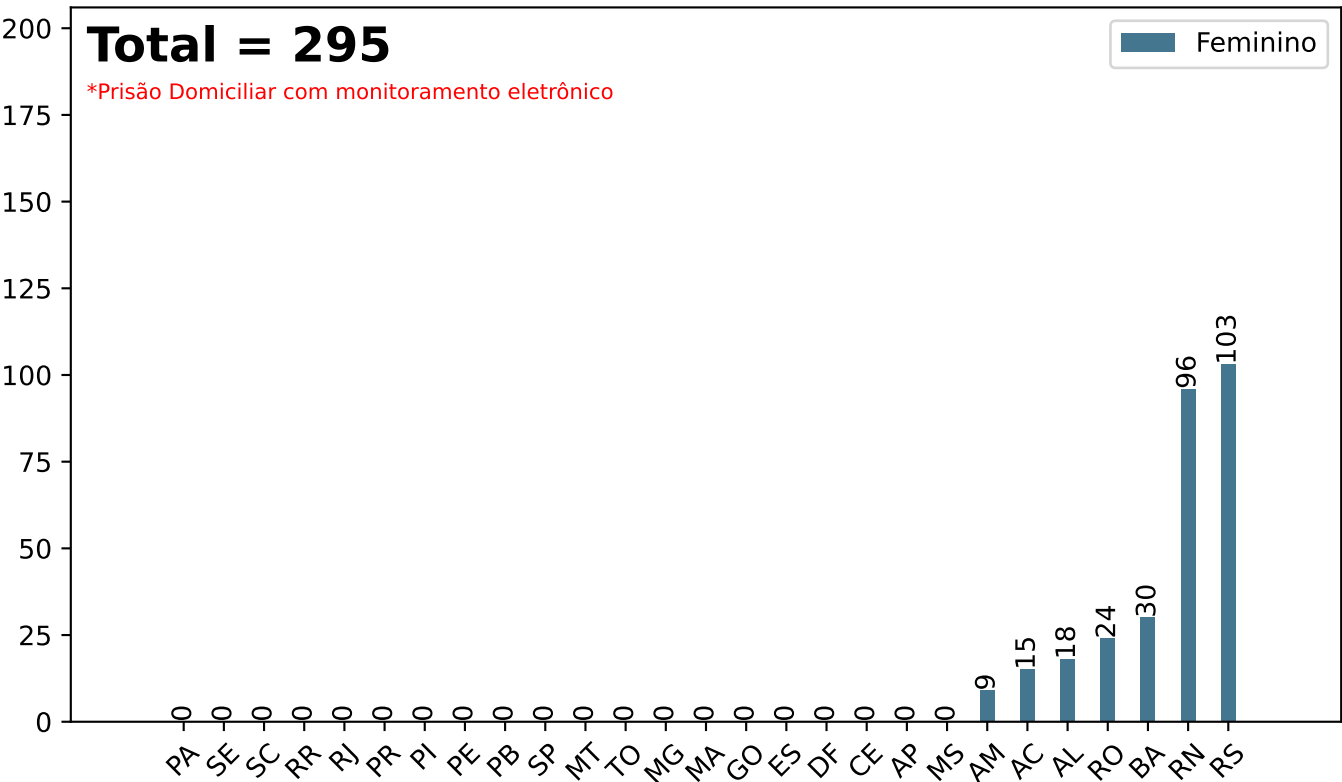
15º ciclo SISDEPEN - Período de referência: Julho a Dezembro de 2023

Total em Trabalho Externo no 1º dia útil de Dezembro de 2023 - Monitoramento Eletrônico

### Trabalho externo - Masculino - Monitoramento Eletrônico



### Trabalho externo - Feminino - Monitoramento Eletrônico





# Secretaria Nacional de Políticas Penais


## Diretoria de Inteligência Penitenciária

### Dados Estatísticos do Sistema Penitenciário

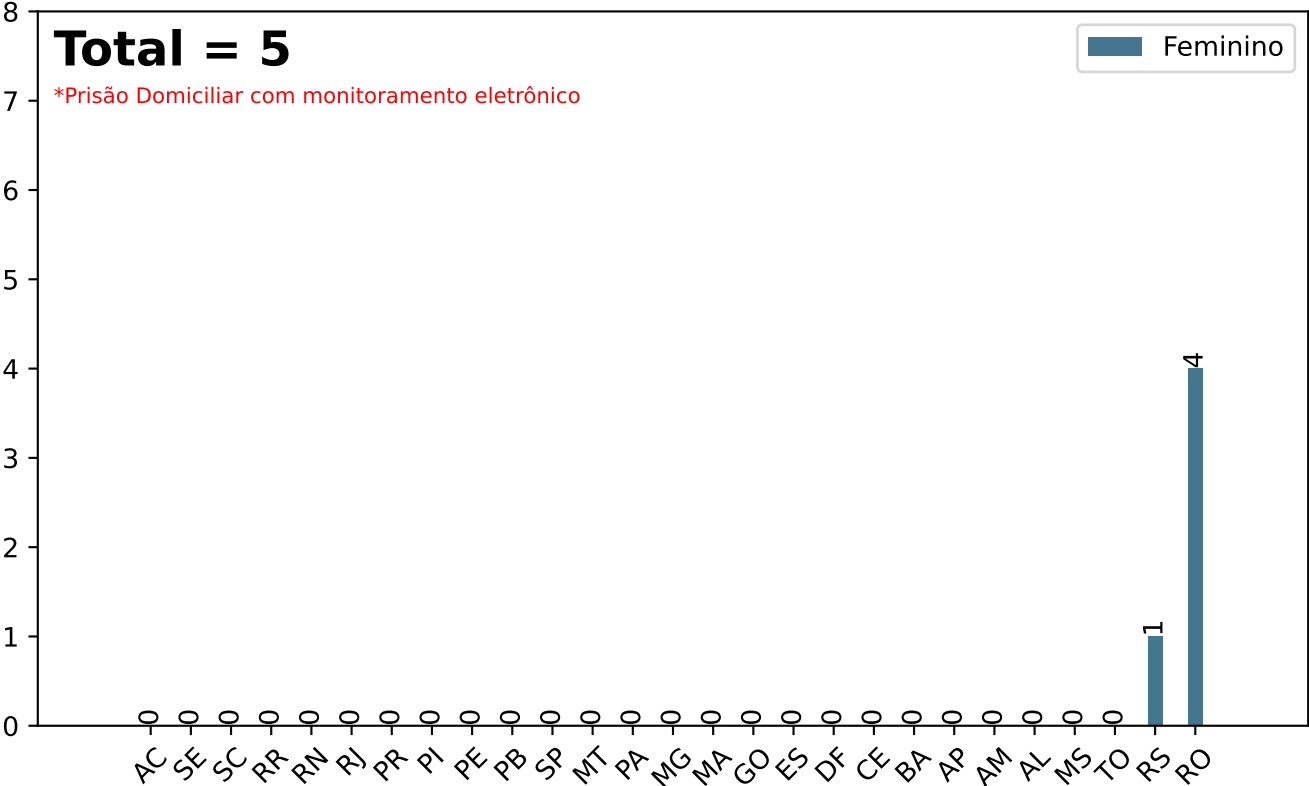
15º ciclo SISDEPEN - Período de referência: Julho a Dezembro de 2023

Total em Trabalho Interno no 1º dia útil de Dezembro de 2023 - Monitoramento Eletrônico

#### Trabalho interno - Masculino - Monitoramento Eletrônico



#### Trabalho interno - Feminino - Monitoramento Eletrônico



# Secretaria Nacional de Políticas Penais


## Diretoria de Inteligência Penitenciária

### Dados Estatísticos do Sistema Penitenciário

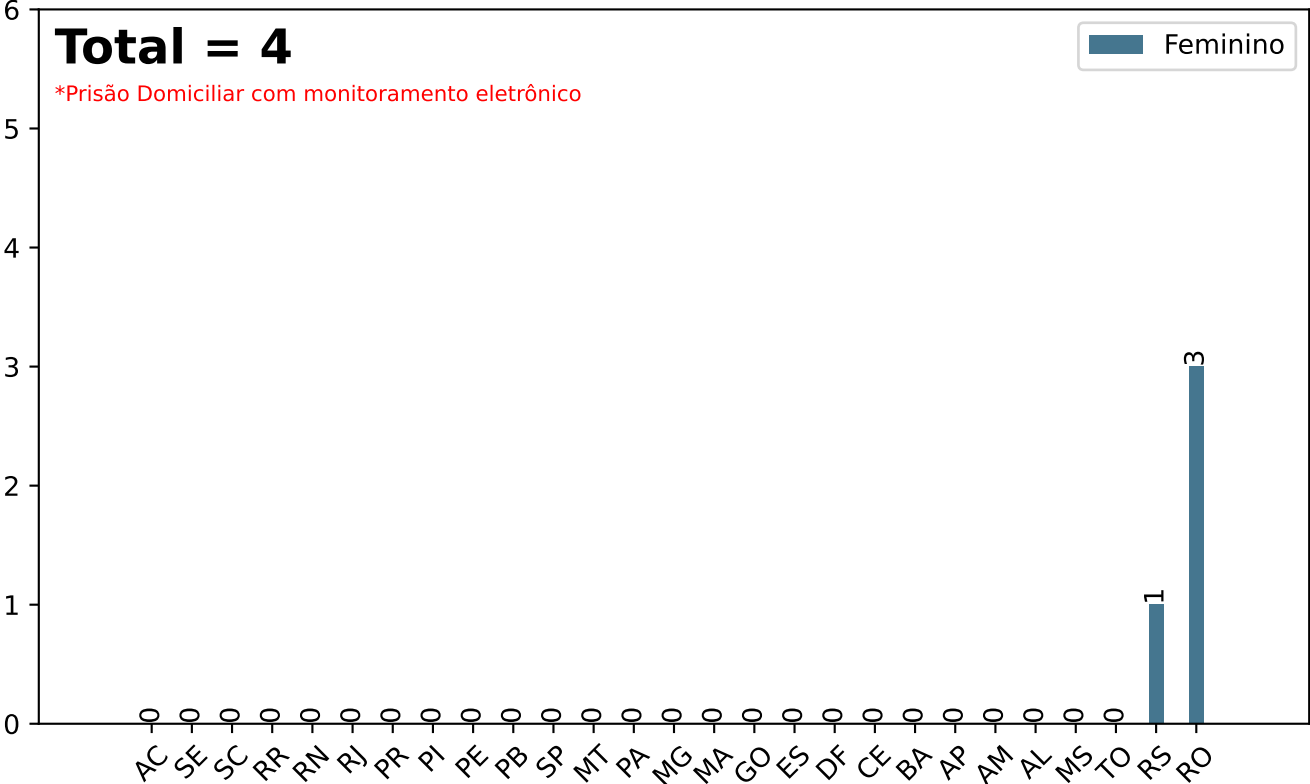
15º ciclo SISDEPEN - Período de referência: Julho a Dezembro de 2023

Total em Trabalho Interno gerado no próprio estabelecimento pela Administração  
no 1º dia útil de Dezembro de 2023 - Monitoramento Eletrônico

#### Trabalho interno - Masculino - Monitoramento Eletrônico



#### Trabalho interno - Feminino - Monitoramento Eletrônico



# Secretaria Nacional de Políticas Penais

## Diretoria de Inteligência Penitenciária

15º ciclo SISDEPEN - Período de referência: Julho a Dezembro de 2023

Trabalho por vagas geradas por meios próprios e/ou sem intervenção do Sistema Prisional - Monitoramento Eletrônico no 1º dia útil de Dezembro de 2023

Setor Primário - rural, agrícola e artesanato

Setor Secundário - industrial e construção civil

Setor terciário - serviços

UF	Externo - Masculino	Externo - Feminino	Interno - Masculino	Interno - Feminino	Externo - Masculino	Externo - Feminino	Interno - Masculino	Interno - Feminino	Externo - Masculino	Externo - Feminino	Interno - Masculino	Interno - Feminino
AC	17	1	0	0	110	0	0	0	0	14	0	0
AL	0	0	0	0	0	0	0	0	0	0	0	0
AM	0	0	0	0	0	0	0	0	0	0	0	0
AP	0	0	0	0	0	0	0	0	0	0	0	0
BA	31	0	0	0	3	0	0	0	447	27	0	0
CE	0	0	0	0	0	0	0	0	0	0	0	0
DF	0	0	0	0	0	0	0	0	0	0	0	0
ES	0	0	0	0	0	0	0	0	0	0	0	0
GO	0	0	0	0	0	0	0	0	0	0	0	0
MA	0	0	0	0	0	0	0	0	0	0	0	0
MG	0	0	0	0	0	0	0	0	0	0	0	0
MS	0	0	0	0	0	0	0	0	0	0	0	0
MT	0	0	0	0	0	0	0	0	0	0	0	0
PA	0	0	0	0	0	0	0	0	0	0	0	0
PB	0	0	0	0	0	0	0	0	0	0	0	0
PE	0	0	0	0	0	0	0	0	0	0	0	0
PI	0	0	0	0	0	0	0	0	0	0	0	0
PR	0	0	0	0	0	0	0	0	0	0	0	0
RJ	0	0	0	0	0	0	0	0	0	0	0	0
RN	509	15	0	0	442	0	0	0	1.280	81	0	0
RO	0	0	0	0	0	0	0	0	23	2	0	1
RR	0	0	0	0	0	0	0	0	0	0	0	0
RS	71	1	0	0	317	4	0	0	938	92	0	0
SC	0	0	0	0	0	0	0	0	0	0	0	0
SE	0	0	0	0	0	0	0	0	0	0	0	0
SP	0	0	0	0	0	0	0	0	0	0	0	0
TO	0	0	0	0	0	0	0	0	0	0	0	0
SPF	0	0	0	0	0	0	0	0	0	0	0	0
Total	628	17	0	0	872	4	0	0	2.688	216	0	1

# Secretaria Nacional de Políticas Penais

## Diretoria de Inteligência Penitenciária

15º ciclo SISDEPEN - Período de referência: Julho a Dezembro de 2023

Trabalho por vagas geradas por parceria da Administração com a Iniciativa Privada - Monitoramento Eletrônico no 1º dia útil de Dezembro de 2023

Setor Primário - rural, agrícola e artesanato

Setor Secundário - industrial e construção civil

Setor terciário - serviços

UF	Externo - Masculino	Externo - Feminino	Interno - Masculino	Interno - Feminino	Externo - Masculino	Externo - Feminino	Interno - Masculino	Interno - Feminino	Externo - Masculino	Externo - Feminino	Interno - Masculino	Interno - Feminino
AC	0	0	0	0	0	0	0	0	0	0	0	0
AL	0	0	0	0	0	0	0	0	0	0	0	0
AM	0	0	0	0	0	0	0	0	41	9	0	0
AP	0	0	0	0	0	0	0	0	0	0	0	0
BA	0	0	0	0	28	0	0	0	2	0	0	0
CE	0	0	0	0	0	0	0	0	0	0	0	0
DF	0	0	0	0	0	0	0	0	0	0	0	0
ES	0	0	0	0	0	0	0	0	0	0	0	0
GO	0	0	0	0	0	0	0	0	0	0	0	0
MA	0	0	0	0	0	0	0	0	0	0	0	0
MG	0	0	0	0	0	0	0	0	0	0	0	0
MS	0	0	0	0	0	0	0	0	0	0	0	0
MT	0	0	0	0	0	0	0	0	0	0	0	0
PA	0	0	0	0	0	0	0	0	0	0	0	0
PB	0	0	0	0	0	0	0	0	0	0	0	0
PE	0	0	0	0	0	0	0	0	0	0	0	0
PI	0	0	0	0	0	0	0	0	0	0	0	0
PR	0	0	0	0	0	0	0	0	0	0	0	0
RJ	0	0	0	0	0	0	0	0	0	0	0	0
RN	0	0	0	0	0	0	0	0	0	0	0	0
RO	0	0	0	0	0	0	0	0	0	0	0	0
RR	0	0	0	0	0	0	0	0	0	0	0	0
RS	0	0	0	0	7	0	0	0	68	1	0	0
SC	0	0	0	0	0	0	0	0	0	0	0	0
SE	0	0	0	0	0	0	0	0	0	0	0	0
SP	0	0	0	0	0	0	0	0	0	0	0	0
TO	0	0	0	0	0	0	0	0	0	0	0	0
SPF	0	0	0	0	0	0	0	0	0	0	0	0
Total	0	0	0	0	35	0	0	0	111	10	0	0

# Secretaria Nacional de Políticas Penais

## Diretoria de Inteligência Penitenciária

15º ciclo SISDEPEN - Período de referência: Julho a Dezembro de 2023

Trabalho por vagas geradas por parceria da Administração com outros Órgãos Públicos - Monitoramento Eletrônico no 1º dia útil de Dezembro de 2023

Setor Primário - rural, agrícola e artesanato

Setor Secundário - industrial e construção civil

Setor terciário - serviços

UF	Externo - Masculino	Externo - Feminino	Interno - Masculino	Interno - Feminino	Externo - Masculino	Externo - Feminino	Interno - Masculino	Interno - Feminino	Externo - Masculino	Externo - Feminino	Interno - Masculino	Interno - Feminino
AC	0	0	0	0	0	0	0	0	0	0	0	0
AL	11	0	0	0	38	0	0	0	121	18	0	0
AM	0	0	0	0	0	0	0	0	0	0	0	0
AP	0	0	0	0	0	0	0	0	0	0	0	0
BA	0	0	0	0	0	0	0	0	2	3	0	0
CE	0	0	0	0	0	0	0	0	0	0	0	0
DF	0	0	0	0	0	0	0	0	0	0	0	0
ES	0	0	0	0	0	0	0	0	0	0	0	0
GO	0	0	0	0	0	0	0	0	0	0	0	0
MA	0	0	0	0	0	0	0	0	0	0	0	0
MG	0	0	0	0	0	0	0	0	0	0	0	0
MS	0	0	0	0	0	0	0	0	0	0	0	0
MT	0	0	0	0	0	0	0	0	0	0	0	0
PA	0	0	0	0	0	0	0	0	0	0	0	0
PB	0	0	0	0	0	0	0	0	0	0	0	0
PE	0	0	0	0	0	0	0	0	0	0	0	0
PI	0	0	0	0	0	0	0	0	0	0	0	0
PR	0	0	0	0	0	0	0	0	0	0	0	0
RJ	0	0	0	0	0	0	0	0	0	0	0	0
RN	0	0	0	0	0	0	0	0	0	0	0	0
RO	0	0	0	0	39	1	0	0	215	21	0	0
RR	0	0	0	0	0	0	0	0	0	0	0	0
RS	0	0	0	0	0	0	0	0	30	5	0	0
SC	0	0	0	0	0	0	0	0	0	0	0	0
SE	0	0	0	0	0	0	0	0	0	0	0	0
SP	0	0	0	0	0	0	0	0	0	0	0	0
TO	0	0	0	0	0	0	0	0	0	0	0	0
SPF	0	0	0	0	0	0	0	0	0	0	0	0
Total	11	0	0	0	77	1	0	0	368	47	0	0

# Secretaria Nacional de Políticas Penais

## Diretoria de Inteligência Penitenciária

15º ciclo SISDEPEN - Período de referência: Julho a Dezembro de 2023

Trabalho por vagas geradas por parceria da Administração com ONGs/similares sem fins lucrativos - Monitoramento Eletrônico no 1º dia útil de Dezembro de 2023

### Setor Primário - rural, agrícola e artesanato

### Setor Secundário - industrial e construção civil

### Setor terciário - serviços

UF	Externo - Masculino	Externo - Feminino	Interno - Masculino	Interno - Feminino	Externo - Masculino	Externo - Feminino	Interno - Masculino	Interno - Feminino	Externo - Masculino	Externo - Feminino	Interno - Masculino	Interno - Feminino
AC	0	0	0	0	0	0	0	0	0	0	0	0
AL	0	0	0	0	0	0	0	0	0	0	0	0
AM	0	0	0	0	0	0	0	0	0	0	0	0
AP	0	0	0	0	0	0	0	0	0	0	0	0
BA	0	0	0	0	0	0	0	0	0	0	0	0
CE	0	0	0	0	0	0	0	0	0	0	0	0
DF	0	0	0	0	0	0	0	0	0	0	0	0
ES	0	0	0	0	0	0	0	0	0	0	0	0
GO	0	0	0	0	0	0	0	0	0	0	0	0
MA	0	0	0	0	0	0	0	0	0	0	0	0
MG	0	0	0	0	0	0	0	0	0	0	0	0
MS	0	0	0	0	0	0	0	0	0	0	0	0
MT	0	0	0	0	0	0	0	0	0	0	0	0
PA	0	0	0	0	0	0	0	0	0	0	0	0
PB	0	0	0	0	0	0	0	0	0	0	9	0
PE	0	0	0	0	0	0	0	0	0	0	0	0
PI	0	0	0	0	0	0	0	0	0	0	0	0
PR	0	0	0	0	0	0	0	0	0	0	0	0
RJ	0	0	0	0	0	0	0	0	0	0	0	0
RN	0	0	0	0	0	0	0	0	0	0	0	0
RO	0	0	0	0	0	0	0	0	0	0	0	0
RR	0	0	0	0	0	0	0	0	0	0	0	0
RS	0	0	0	0	0	0	0	0	0	0	0	0
SC	0	0	0	0	0	0	0	0	0	0	0	0
SE	0	0	0	0	0	0	0	0	0	0	0	0
SP	0	0	0	0	0	0	0	0	0	0	0	0
TO	0	0	0	0	0	0	0	0	0	0	0	0
SPF	0	0	0	0	0	0	0	0	0	0	0	0
Total	0	0	0	0	0	0	0	0	0	0	9	0

# Secretaria Nacional de Políticas Penais

## Diretoria de Inteligência Penitenciária

\*Referência: Salário Mínimo.

15º ciclo SISDEPEN - Período de referência: Julho a Dezembro de 2023

### Prisão Domiciliar com Monitoramento Eletrônico - por remuneração em 31/12/2023

Somente Remição		Menos que 3/4		Entre 3/4 e 1		Entre 1 e 2		Mais que 2		Não informado		
UF	Masculino	Feminino	Masculino	Feminino	Masculino	Feminino	Masculino	Feminino	Masculino	Feminino	Masculino	Feminino
AC	0	0	0	0	0	0	0	0	0	0	0	0
AL	0	0	0	0	0	0	170	18	0	0	0	0
AM	0	0	0	0	41	9	0	0	0	0	0	0
AP	0	0	0	0	0	0	0	0	0	0	0	0
BA	0	0	0	0	32	3	0	0	0	0	481	27
CE	0	0	0	0	0	0	0	0	0	0	0	0
DF	0	0	0	0	0	0	0	0	0	0	0	0
ES	0	0	0	0	0	0	0	0	0	0	0	0
GO	0	0	0	0	0	0	0	0	0	0	0	0
MA	0	0	0	0	0	0	0	0	0	0	0	0
MG	0	0	0	0	0	0	0	0	0	0	0	0
MS	0	0	0	0	0	0	0	0	0	0	0	0
MT	0	0	0	0	0	0	0	0	0	0	0	0
PA	0	0	0	0	0	0	0	0	0	0	0	0
PB	0	0	0	0	0	0	0	0	0	0	0	0
PE	0	0	0	0	0	0	0	0	0	0	0	0
PI	0	0	0	0	0	0	0	0	0	0	0	0
PR	0	0	0	0	0	0	0	0	0	0	0	0
RJ	0	0	0	0	0	0	0	0	0	0	0	0
RN	0	0	137	12	219	30	348	6	49	0	1.478	48
RO	0	0	0	0	0	0	0	1	0	0	0	0
RR	0	0	0	0	0	0	0	0	0	0	0	0
RS	0	0	0	0	0	0	0	0	0	0	0	0
SC	0	0	0	0	0	0	0	0	0	0	0	0
SE	0	0	162	81	147	18	107	13	27	5	481	52
SP	0	0	0	0	0	0	0	0	0	0	0	0
TO	0	0	0	0	0	0	0	0	0	0	0	0
SPF	0	0	0	0	0	0	0	0	0	0	0	0
Total	0	0	299	93	439	60	625	38	76	5	2.440	127

# Secretaria Nacional de Políticas Penais

## Diretoria de Inteligência Penitenciária

### Dados Estatísticos do Sistema Penitenciário

15º ciclo SISDEPEN - Período de referência: Julho a Dezembro de 2023

#### Remuneração pelo trabalho no Sistema Prisional em 31/12/2023 - Monitoramento Eletrônico

\*Prisão Domiciliar com monitoramento eletrônico

\*Referência: Salário Mínimo

##### Total - Somente remição = 0

UF	Somente remição	UF	Somente remição	UF	Somente remição
AC	0	ES	0	PI	0
MS	0	GO	0	PR	0
MT	0	MA	0	RJ	0
AL	0	MG	0	RN	0
AM	0	PA	0	RO	0
AP	0	SE	0	RR	0
BA	0	SP	0	RS	0
CE	0	PB	0	SC	0
DF	0	PE	0	TO	0

##### Total - Menos que 3/4 = 392

UF	Menos que 3/4	UF	Menos que 3/4	UF	Menos que 3/4
SE	243	CE	0	PB	0
RN	149	DF	0	PE	0
MA	0	ES	0	PI	0
TO	0	GO	0	PR	0
MS	0	AC	0	RJ	0
AL	0	SC	0	RO	0
AM	0	PA	0	RR	0
AP	0	MT	0	RS	0
BA	0	SP	0	MG	0

##### Total - Entre 3/4 e 1 = 499

UF	Entre 3/4 e 1	UF	Entre 3/4 e 1	UF	Entre 3/4 e 1
RN	249	CE	0	PB	0
SE	165	DF	0	PE	0
AM	50	ES	0	PI	0
BA	35	GO	0	PR	0
MA	0	AC	0	RJ	0
TO	0	SC	0	RO	0
MS	0	PA	0	RR	0
AL	0	MT	0	RS	0
AP	0	SP	0	MG	0

##### Total - Entre 1 e 2 = 663

UF	Entre 1 e 2	UF	Entre 1 e 2	UF	Entre 1 e 2
RN	354	BA	0	SP	0
AL	188	CE	0	PB	0
SE	120	DF	0	PE	0
RO	1	ES	0	PI	0
GO	0	AC	0	PR	0
TO	0	SC	0	RJ	0
MS	0	MG	0	RR	0
AM	0	PA	0	RS	0
AP	0	MT	0	MA	0

##### Total - Mais que 2 = 81

UF	Mais que 2	UF	Mais que 2	UF	Mais que 2
RN	49	CE	0	PB	0
SE	32	DF	0	PE	0
MA	0	ES	0	PI	0
TO	0	GO	0	PR	0
MS	0	AC	0	RJ	0
AL	0	SC	0	RO	0
AM	0	PA	0	RR	0
AP	0	MT	0	RS	0
BA	0	SP	0	MG	0



# Secretaria Nacional de Políticas Penais

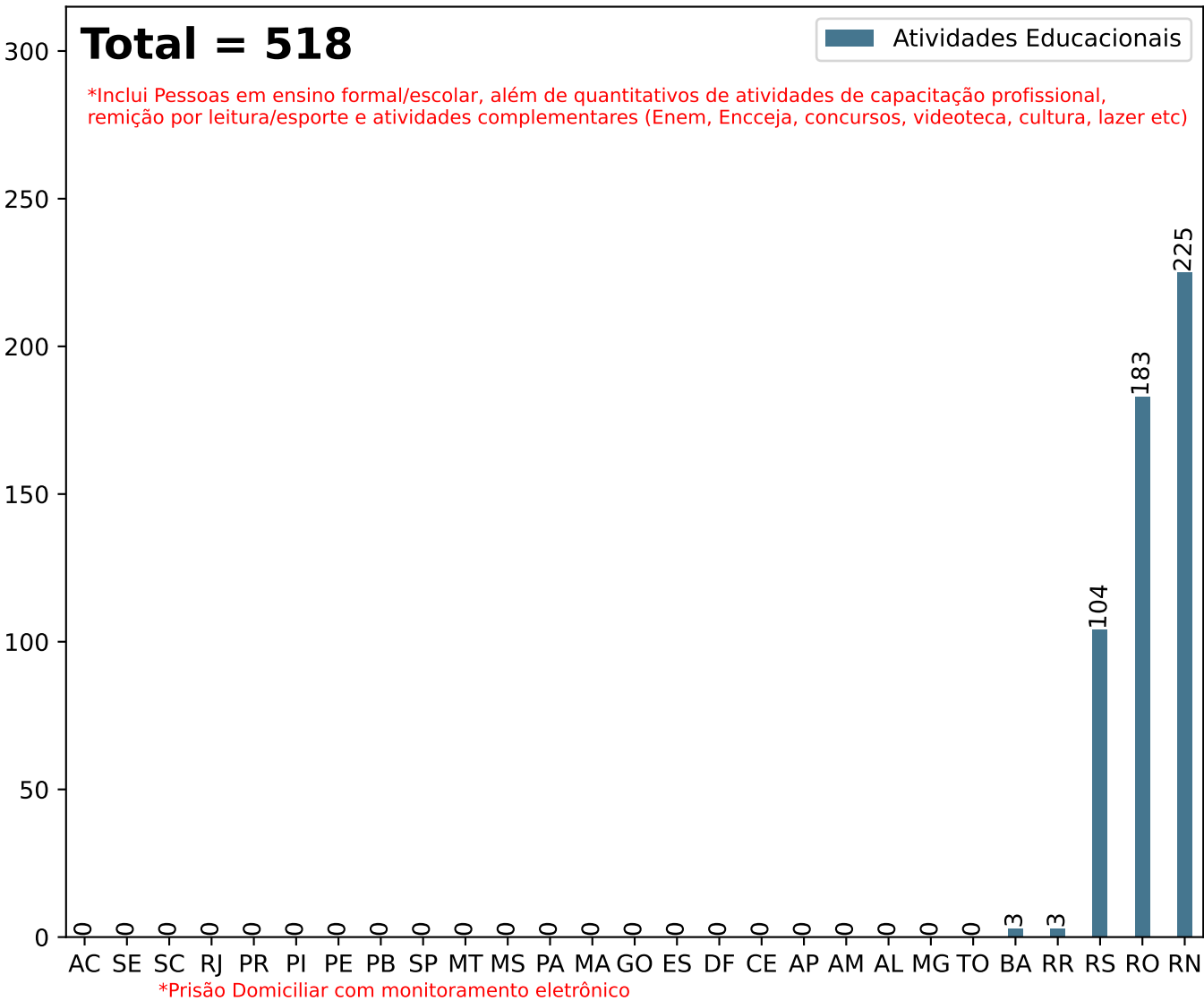
## Diretoria de Inteligência Penitenciária

### Dados Estatísticos do Sistema Penitenciário

15º ciclo SISDEPEN - Período de referência: Julho a Dezembro de 2023

Total de atividades educacionais entre Julho e Dezembro de 2023 - Monitoramento Eletrônico

### Atividades Educacionais - Monitoramento Eletrônico



UF	Total	UF	Total	UF	Total
AC	0	MA	0	RJ	0
AL	0	MG	0	RN	225
AM	0	MS	0	RO	183
AP	0	MT	0	RR	3
BA	3	PA	0	RS	104
CE	0	PB	0	SC	0
DF	0	PE	0	SE	0
ES	0	PI	0	SP	0
GO	0	PR	0	TO	0

# Secretaria Nacional de Políticas Penais

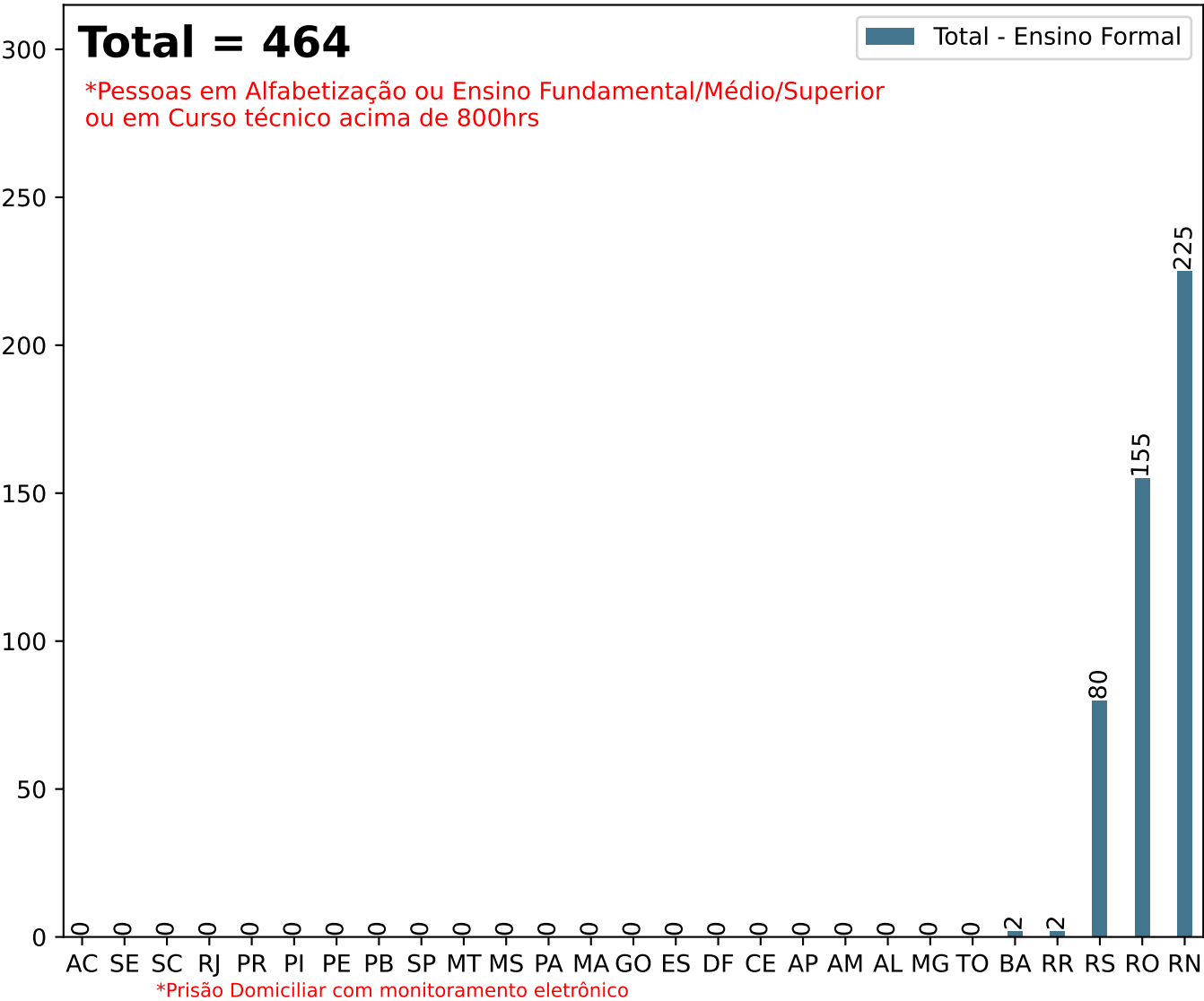
## Diretoria de Inteligência Penitenciária

### Dados Estatísticos do Sistema Penitenciário

15º ciclo SISDEPEN - Período de referência: Julho a Dezembro de 2023

Total de ensino formal entre Julho e Dezembro de 2023 - Monitoramento Eletrônico

### Total - Ensino Formal



UF	Total	UF	Total	UF	Total
AC	0	MA	0	RJ	0
AL	0	MG	0	RN	225
AM	0	MS	0	RO	155
AP	0	MT	0	RR	2
BA	2	PA	0	RS	80
CE	0	PB	0	SC	0
DF	0	PE	0	SE	0
ES	0	PI	0	SP	0
GO	0	PR	0	TO	0

# Secretaria Nacional de Políticas Penais

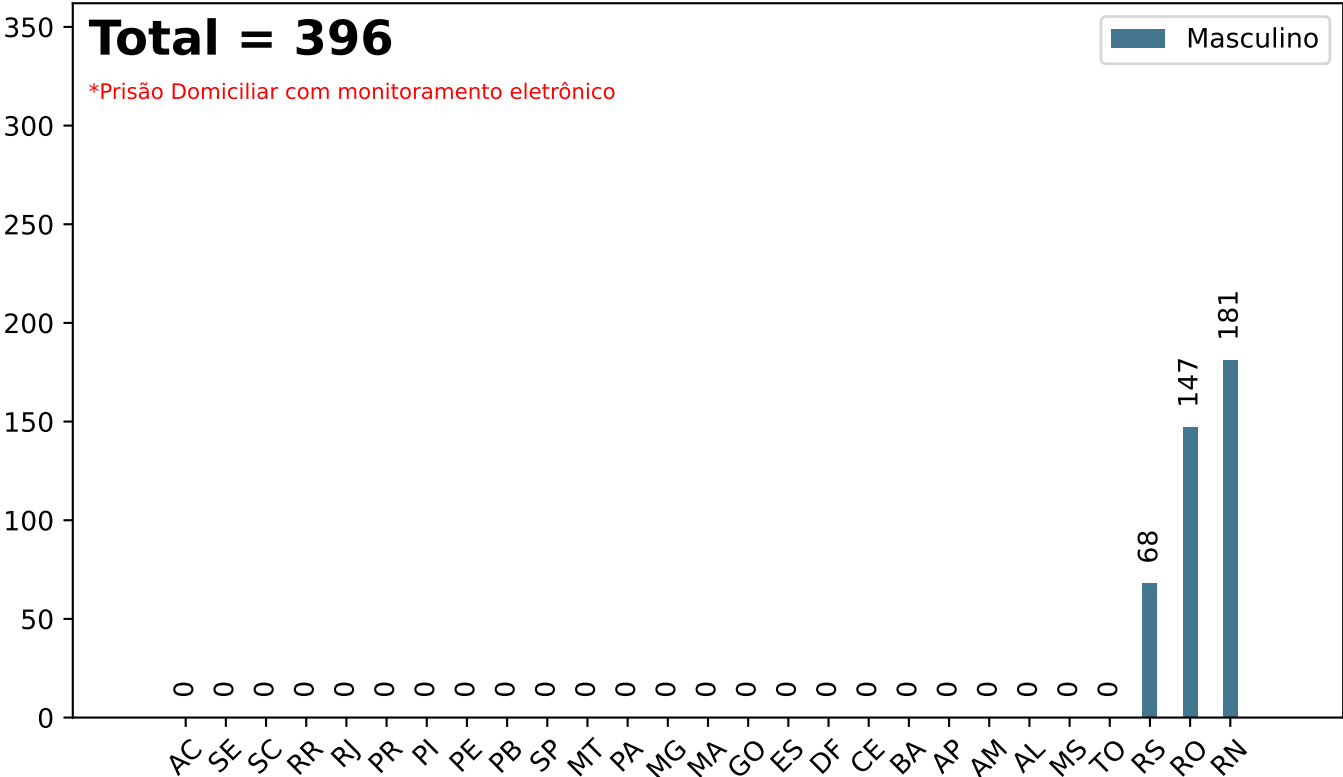
## Diretoria de Inteligência Penitenciária

### Dados Estatísticos do Sistema Penitenciário

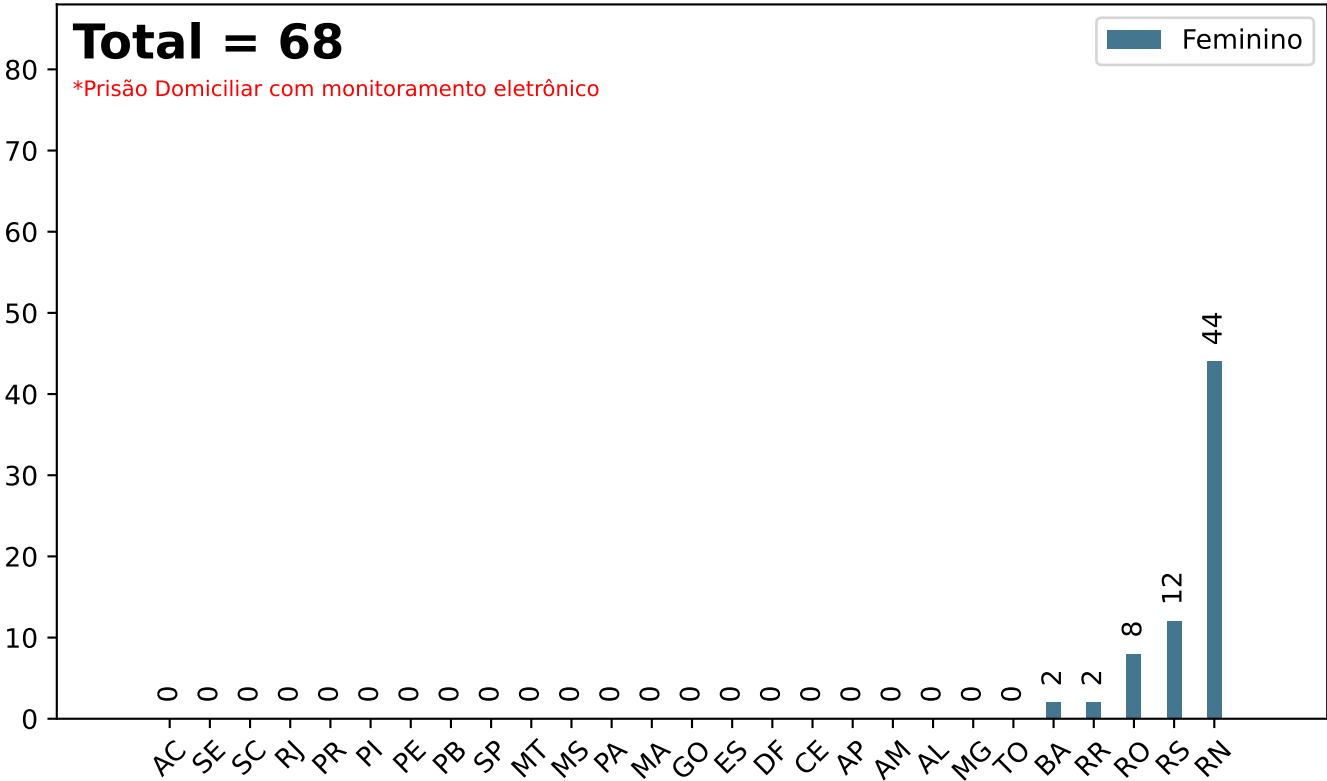
15º ciclo SISDEPEN - Período de referência: Julho a Dezembro de 2023

Total em Ensino Formal entre Julho e Dezembro de 2023 - Monitoramento Eletrônico

### Ensino Formal - Masculino - Monitoramento Eletrônico



### Ensino Formal - Feminino - Monitoramento Eletrônico



# Secretaria Nacional de Políticas Penais

## Diretoria de Inteligência Penitenciária

15º ciclo SISDEPEN - Período de referência: Julho a Dezembro de 2023

### Atividades educacionais entre Julho e Dezembro de 2023 - Monitoramento Eletrônico

Alfabetização				Ensino Fundamental				Ensino Médio				Ensino Superior				Curso técnico acima de 800hrs				
UF	Presencial - Masc.	Presencial - Fem.	EaD - Masc.	EaD - Fem.	Presencial - Masc.	Presencial - Fem.	EaD - Masc.	EaD - Fem.	Presencial - Masc.	Presencial - Fem.	EaD - Masc.	EaD - Fem.	Presencial - Masc.	Presencial - Fem.	EaD - Masc.	EaD - Fem.	Presencial - Masc.	Presencial - Fem.	EaD - Masc.	EaD - Fem.
AC	0	0	0	0	0	0	0	0	0	0	0	0	0	0	0	0	0	0	0	0
AL	0	0	0	0	0	0	0	0	0	0	0	0	0	0	0	0	0	0	0	0
AM	0	0	0	0	0	0	0	0	0	0	0	0	0	0	0	0	0	0	0	0
AP	0	0	0	0	0	0	0	0	0	0	0	0	0	0	0	0	0	0	0	0
BA	0	0	0	0	0	0	0	0	0	0	0	0	0	0	0	0	0	1	0	1
CE	0	0	0	0	0	0	0	0	0	0	0	0	0	0	0	0	0	0	0	0
DF	0	0	0	0	0	0	0	0	0	0	0	0	0	0	0	0	0	0	0	0
ES	0	0	0	0	0	0	0	0	0	0	0	0	0	0	0	0	0	0	0	0
GO	0	0	0	0	0	0	0	0	0	0	0	0	0	0	0	0	0	0	0	0
MA	0	0	0	0	0	0	0	0	0	0	0	0	0	0	0	0	0	0	0	0
MG	0	0	0	0	0	0	0	0	0	0	0	0	0	0	0	0	0	0	0	0
MS	0	0	0	0	0	0	0	0	0	0	0	0	0	0	0	0	0	0	0	0
MT	0	0	0	0	0	0	0	0	0	0	0	0	0	0	0	0	0	0	0	0
PA	0	0	0	0	0	0	0	0	0	0	0	0	0	0	0	0	0	0	0	0
PB	0	0	0	0	0	0	0	0	0	0	0	0	0	0	0	0	0	0	0	0
PE	0	0	0	0	0	0	0	0	0	0	0	0	0	0	0	0	0	0	0	0
PI	0	0	0	0	0	0	0	0	0	0	0	0	0	0	0	0	0	0	0	0
PR	0	0	0	0	0	0	0	0	0	0	0	0	0	0	0	0	0	0	0	0
RJ	0	0	0	0	0	0	0	0	0	0	0	0	0	0	0	0	0	0	0	0
RN	7	2	0	0	153	39	0	0	15	1	0	0	6	2	0	0	0	0	0	0
RO	0	0	0	0	140	7	0	0	0	0	0	0	7	1	0	0	0	0	0	0
RR	0	0	0	0	0	0	0	0	0	0	0	0	0	0	0	0	0	0	0	2
RS	2	0	0	0	10	1	0	0	21	0	0	0	9	4	11	1	11	6	4	0
SC	0	0	0	0	0	0	0	0	0	0	0	0	0	0	0	0	0	0	0	0
SE	0	0	0	0	0	0	0	0	0	0	0	0	0	0	0	0	0	0	0	0
SP	0	0	0	0	0	0	0	0	0	0	0	0	0	0	0	0	0	0	0	0
TO	0	0	0	0	0	0	0	0	0	0	0	0	0	0	0	0	0	0	0	0
SPF	0	0	0	0	0	0	0	0	0	0	0	0	0	0	0	0	0	0	0	0
Total	9	2	0	0	303	47	0	0	36	1	0	0	22	7	11	1	11	7	4	3

# Secretaria Nacional de Políticas Penais

## Diretoria de Inteligência Penitenciária

15º ciclo SISDEPEN - Período de referência: Julho a Dezembro de 2023

### Atividades educacionais entre Julho e Dezembro de 2023 - Monitoramento Eletrônico

Atividades complementares

(videoteca, atividades de lazer, cultura)

Curso de Formação Inicial/Continuada (Acima de 160hrs)

Remição pela Leitura

Remição pelo Esporte

UF	Presencial - Masc.	Presencial - Fem.	EaD - Masc.	EaD - Fem.	Presencial - Masc.	Presencial - Fem.	Presencial - Masc.	Presencial - Fem.	Presencial - Masc.	Presencial - Fem.
AC	0	0	0	0	0	0	0	0	0	0
AL	0	0	0	0	0	0	0	0	0	0
AM	0	0	0	0	0	0	0	0	0	0
AP	0	0	0	0	0	0	0	0	0	0
BA	0	1	0	0	0	0	0	0	0	0
CE	0	0	0	0	0	0	0	0	0	0
DF	0	0	0	0	0	0	0	0	0	0
ES	0	0	0	0	0	0	0	0	0	0
GO	0	0	0	0	0	0	0	0	0	0
MA	0	0	0	0	0	0	0	0	0	0
MG	0	0	0	0	0	0	0	0	0	0
MS	0	0	0	0	0	0	0	0	0	0
MT	0	0	0	0	0	0	0	0	0	0
PA	0	0	0	0	0	0	0	0	0	0
PB	0	0	0	0	0	0	0	0	0	0
PE	0	0	0	0	0	0	0	0	0	0
PI	0	0	0	0	0	0	0	0	0	0
PR	0	0	0	0	0	0	0	0	0	0
RJ	0	0	0	0	0	0	0	0	0	0
RN	0	0	0	0	0	0	0	0	0	0
RO	27	1	0	0	0	0	0	0	0	0
RR	0	0	1	0	0	0	0	0	0	0
RS	16	1	0	0	3	0	0	0	4	0
SC	0	0	0	0	0	0	0	0	0	0
SE	0	0	0	0	0	0	0	0	0	0
SP	0	0	0	0	0	0	0	0	0	0
TO	0	0	0	0	0	0	0	0	0	0
SPF	0	0	0	0	0	0	0	0	0	0
Total	43	3	1	0	3	0	0	0	4	0

# Secretaria Nacional de Políticas Penais

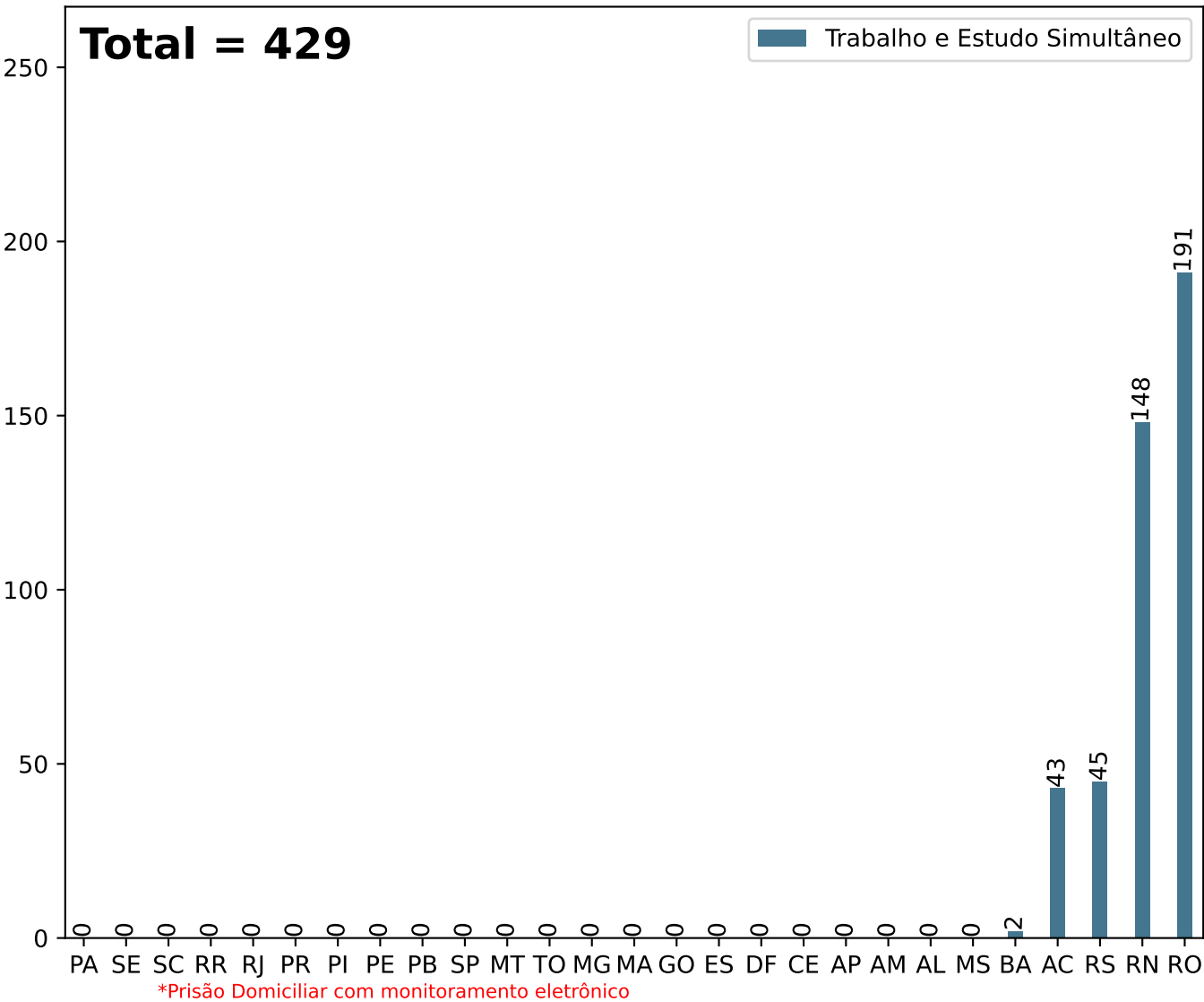
## Diretoria de Inteligência Penitenciária

### Dados Estatísticos do Sistema Penitenciário

15º ciclo SISDEPEN - Período de referência: Julho a Dezembro de 2023

Total em Trabalho e Estudo Simultâneos em 31/12/2023 - Monitoramento Eletrônico

## Trabalho e Estudo Simultâneo



UF	Simultâneos	UF	Simultâneos	UF	Simultâneos
AC	43	MA	0	RJ	0
AL	0	MG	0	RN	148
AM	0	MS	0	RO	191
AP	0	MT	0	RR	0
BA	2	PA	0	RS	45
CE	0	PB	0	SC	0
DF	0	PE	0	SE	0
ES	0	PI	0	SP	0
GO	0	PR	0	TO	0

# Secretaria Nacional de Políticas Penais


## Diretoria de Inteligência Penitenciária

### Dados Estatísticos do Sistema Penitenciário

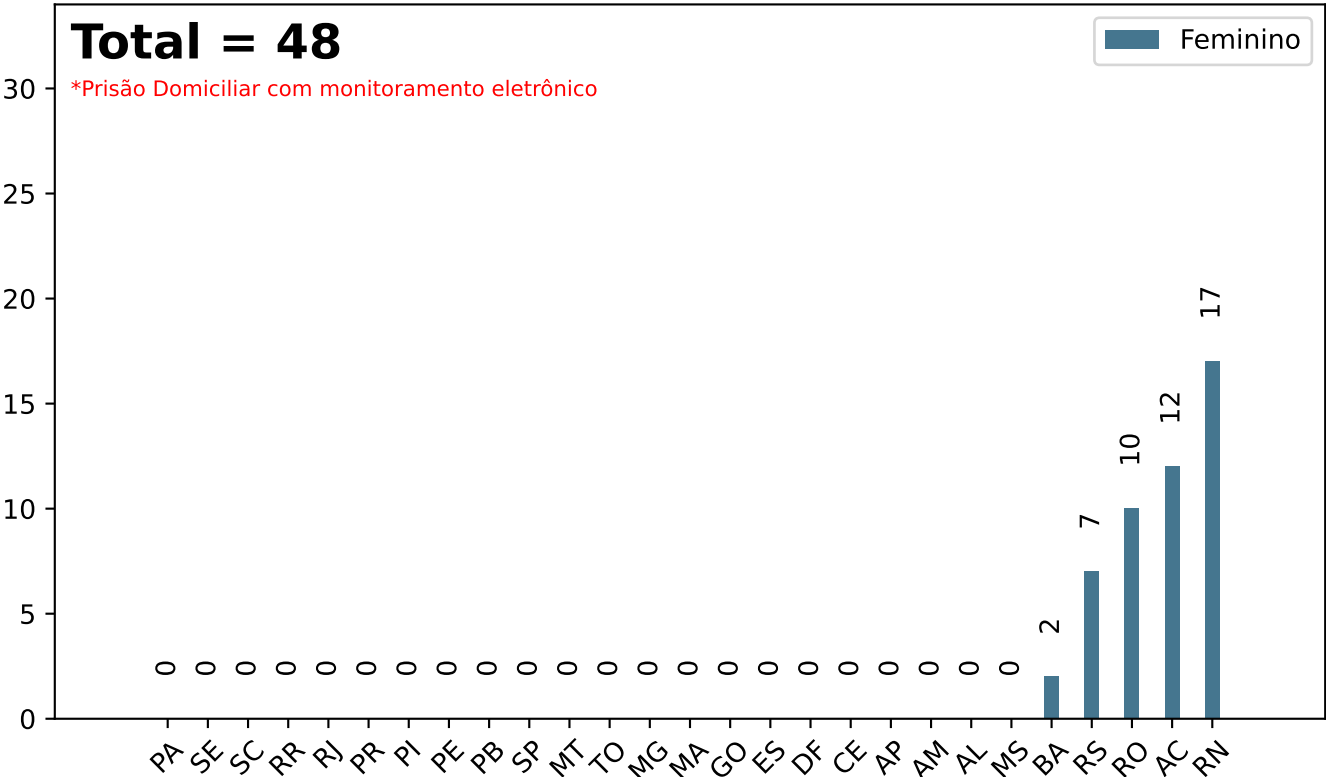
15º ciclo SISDEPEN - Período de referência: Julho a Dezembro de 2023

#### Total em Trabalho e Estudo Simultâneos em 31/12/2023 - Monitoramento Eletrônico

#### Trabalho e Estudo simultâneos - Masculino - Monitoramento Eletrônico



#### Trabalho e Estudo simultâneos - Feminino - Monitoramento Eletrônico



# Secretaria Nacional de Políticas Penais

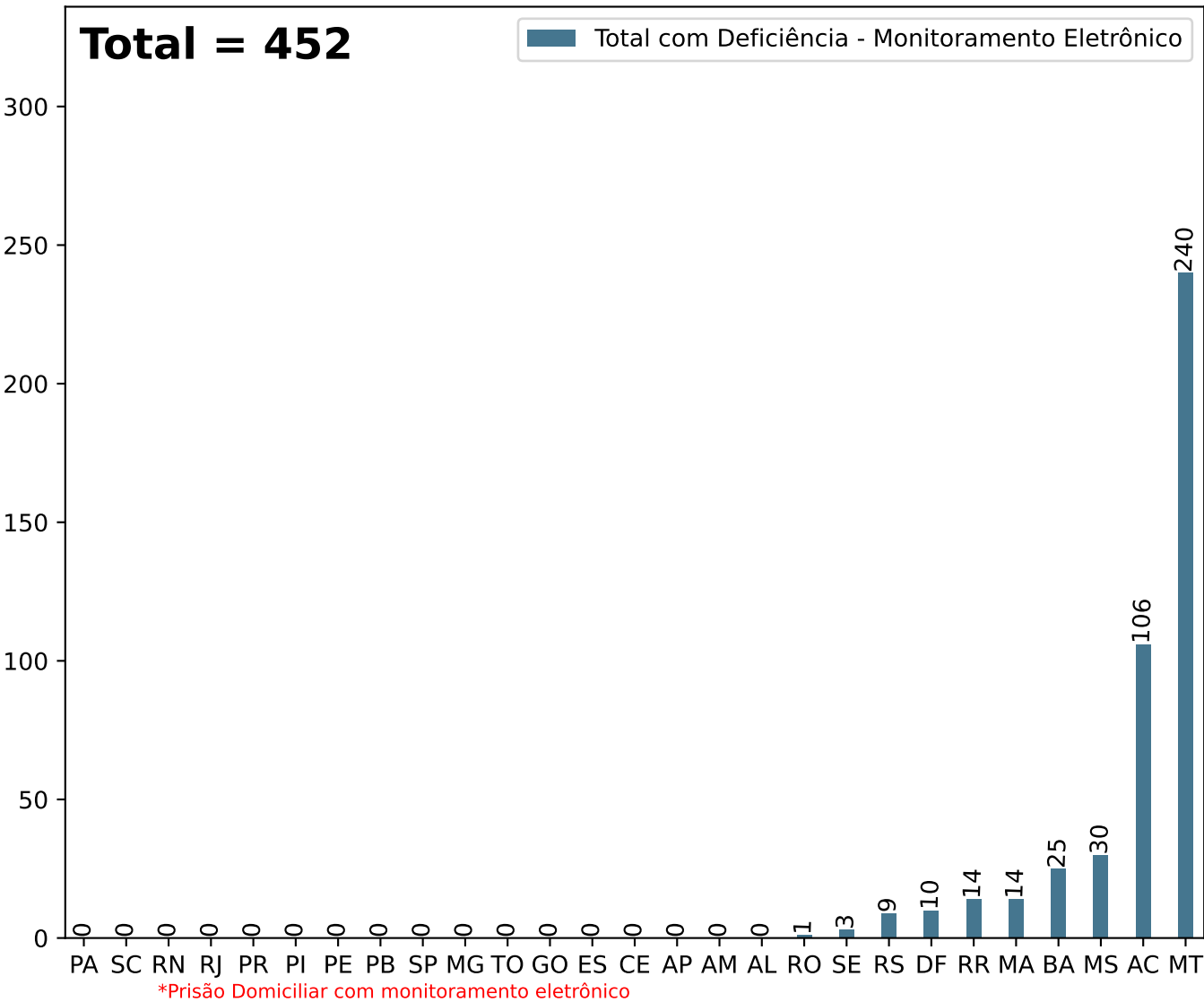
## Diretoria de Inteligência Penitenciária

### Dados Estatísticos do Sistema Penitenciário

15º ciclo SISDEPEN - Período de referência: Julho a Dezembro de 2023

Total com deficiência em 31/12/2023 - Monitoramento Eletrônico

#### Total com Deficiência - Monitoramento Eletrônico



UF	Total	UF	Total	UF	Total
AC	106	MA	14	RJ	0
AL	0	MG	0	RN	0
AM	0	MS	30	RO	1
AP	0	MT	240	RR	14
BA	25	PA	0	RS	9
CE	0	PB	0	SC	0
DF	10	PE	0	SE	3
ES	0	PI	0	SP	0
GO	0	PR	0	TO	0



# Secretaria Nacional de Políticas Penais

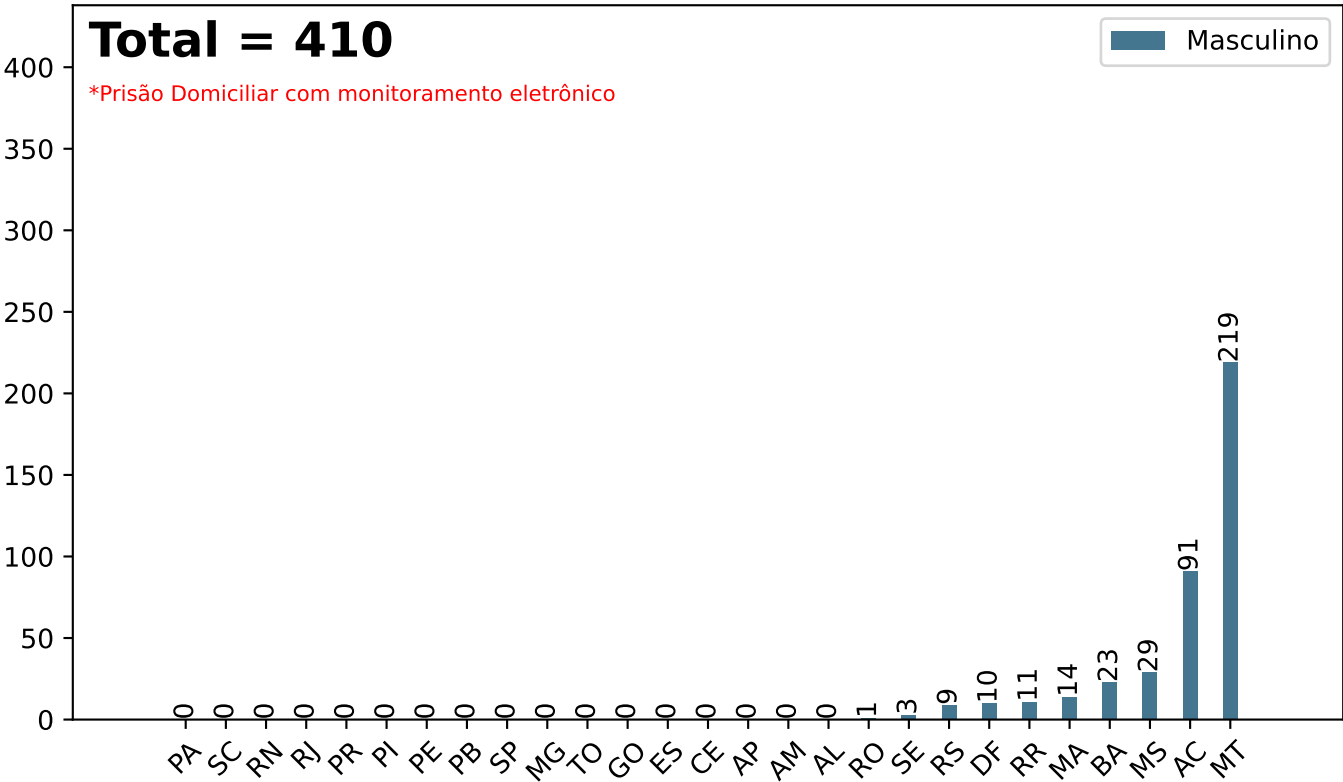
## Diretoria de Inteligência Penitenciária

### Dados Estatísticos do Sistema Penitenciário


15º ciclo SISDEPEN - Período de referência: Julho a Dezembro de 2023

Total com deficiência em 31/12/2023 - Monitoramento Eletrônico

#### Total com deficiência - Masculino - Monitoramento Eletrônico



#### Total com deficiência - Feminino - Monitoramento Eletrônico



# Secretaria Nacional de Políticas Penais

## Diretoria de Inteligência Penitenciária

15º ciclo SISDEPEN - Período de referência: Julho a Dezembro de 2023

Prisão Domiciliar com Monitoramento Eletrônico - natureza da deficiência em 31/12/2023

Deficiência Intelectual			Deficiência Física			Deficiência Auditiva			Deficiência Visual			Deficiências Múltiplas			
UF	Masculino	Feminino	Total	Masculino	Feminino	Total	Masculino	Feminino	Total	Masculino	Feminino	Total	Masculino	Feminino	Total
AC	0	0	0	47	4	51	12	4	16	32	7	39	0	0	0
AL	0	0	0	0	0	0	0	0	0	0	0	0	0	0	0
AM	0	0	0	0	0	0	0	0	0	0	0	0	0	0	0
AP	0	0	0	0	0	0	0	0	0	0	0	0	0	0	0
BA	2	0	2	15	0	15	2	1	3	3	1	4	1	0	1
CE	0	0	0	0	0	0	0	0	0	0	0	0	0	0	0
DF	0	0	0	7	0	7	0	0	0	3	0	3	0	0	0
ES	0	0	0	0	0	0	0	0	0	0	0	0	0	0	0
GO	0	0	0	0	0	0	0	0	0	0	0	0	0	0	0
MA	0	0	0	9	0	9	3	0	3	2	0	2	0	0	0
MG	0	0	0	0	0	0	0	0	0	0	0	0	0	0	0
MS	0	0	0	29	1	30	0	0	0	0	0	0	0	0	0
MT	0	0	0	219	21	240	0	0	0	0	0	0	0	0	0
PA	0	0	0	0	0	0	0	0	0	0	0	0	0	0	0
PB	0	0	0	0	0	0	0	0	0	0	0	0	0	0	0
PE	0	0	0	0	0	0	0	0	0	0	0	0	0	0	0
PI	0	0	0	0	0	0	0	0	0	0	0	0	0	0	0
PR	0	0	0	0	0	0	0	0	0	0	0	0	0	0	0
RJ	0	0	0	0	0	0	0	0	0	0	0	0	0	0	0
RN	0	0	0	0	0	0	0	0	0	0	0	0	0	0	0
RO	0	0	0	1	0	1	0	0	0	0	0	0	0	0	0
RR	2	0	2	9	3	12	0	0	0	0	0	0	0	0	0
RS	0	0	0	8	0	8	1	0	1	0	0	0	0	0	0
SC	0	0	0	0	0	0	0	0	0	0	0	0	0	0	0
SE	0	0	0	3	0	3	0	0	0	0	0	0	0	0	0
SP	0	0	0	0	0	0	0	0	0	0	0	0	0	0	0
TO	0	0	0	0	0	0	0	0	0	0	0	0	0	0	0
SPF	0	0	0	0	0	0	0	0	0	0	0	0	0	0	0
Total	4	0	4	347	29	376	18	5	23	40	8	48	1	0	1

# Secretaria Nacional de Políticas Penais

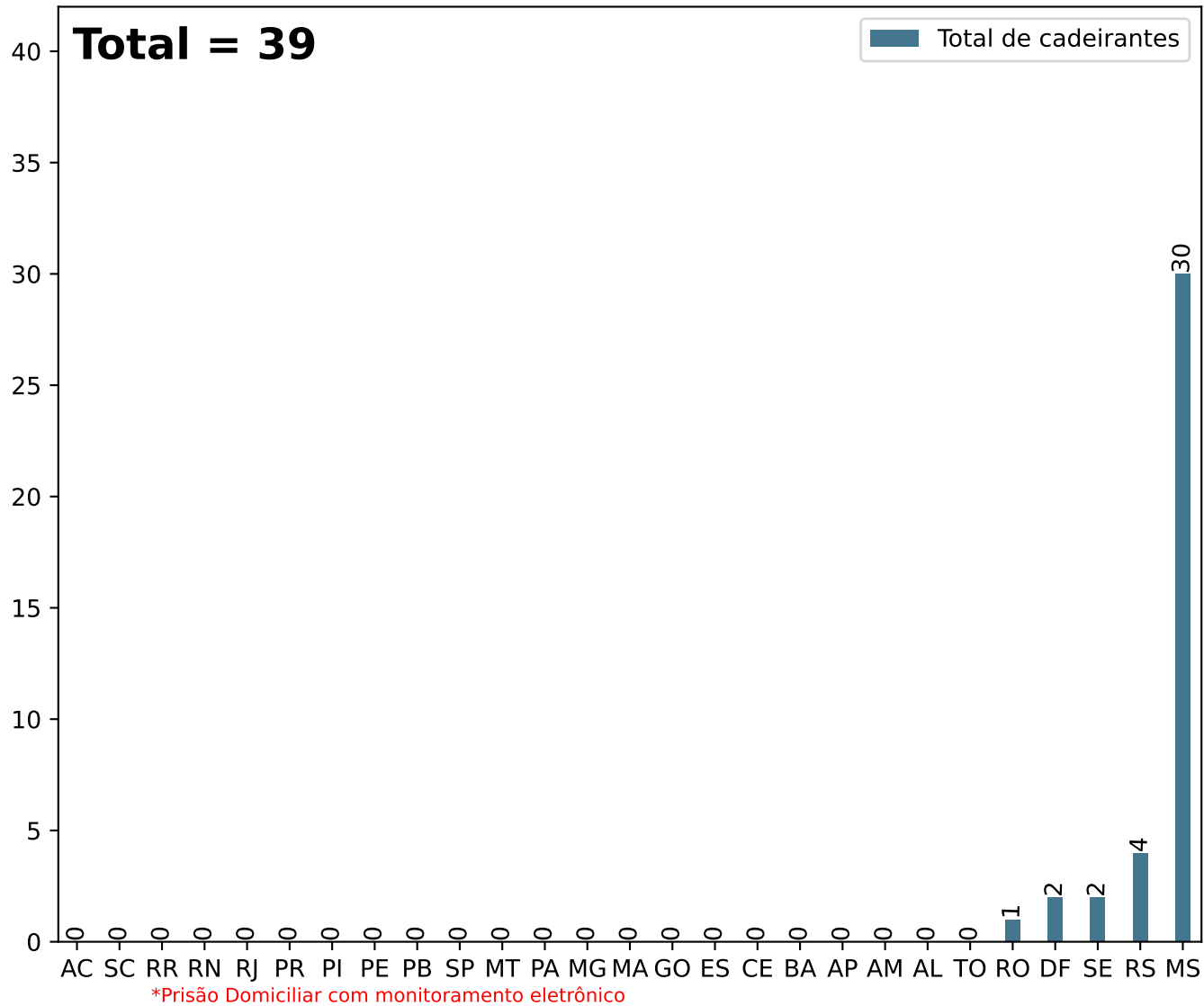
## Diretoria de Inteligência Penitenciária

### Dados Estatísticos do Sistema Penitenciário

15º ciclo SISDEPEN - Período de referência: Julho a Dezembro de 2023

Total de cadeirantes dentre os deficientes físicos em 31/12/2023 - Monitoramento Eletrônico

### Total de cadeirantes



UF	Total	UF	Total	UF	Total
AC	0	MA	0	RJ	0
AL	0	MG	0	RN	0
AM	0	MS	30	RO	1
AP	0	MT	0	RR	0
BA	0	PA	0	RS	4
CE	0	PB	0	SC	0
DF	2	PE	0	SE	2
ES	0	PI	0	SP	0
GO	0	PR	0	TO	0

# Secretaria Nacional de Políticas Penais

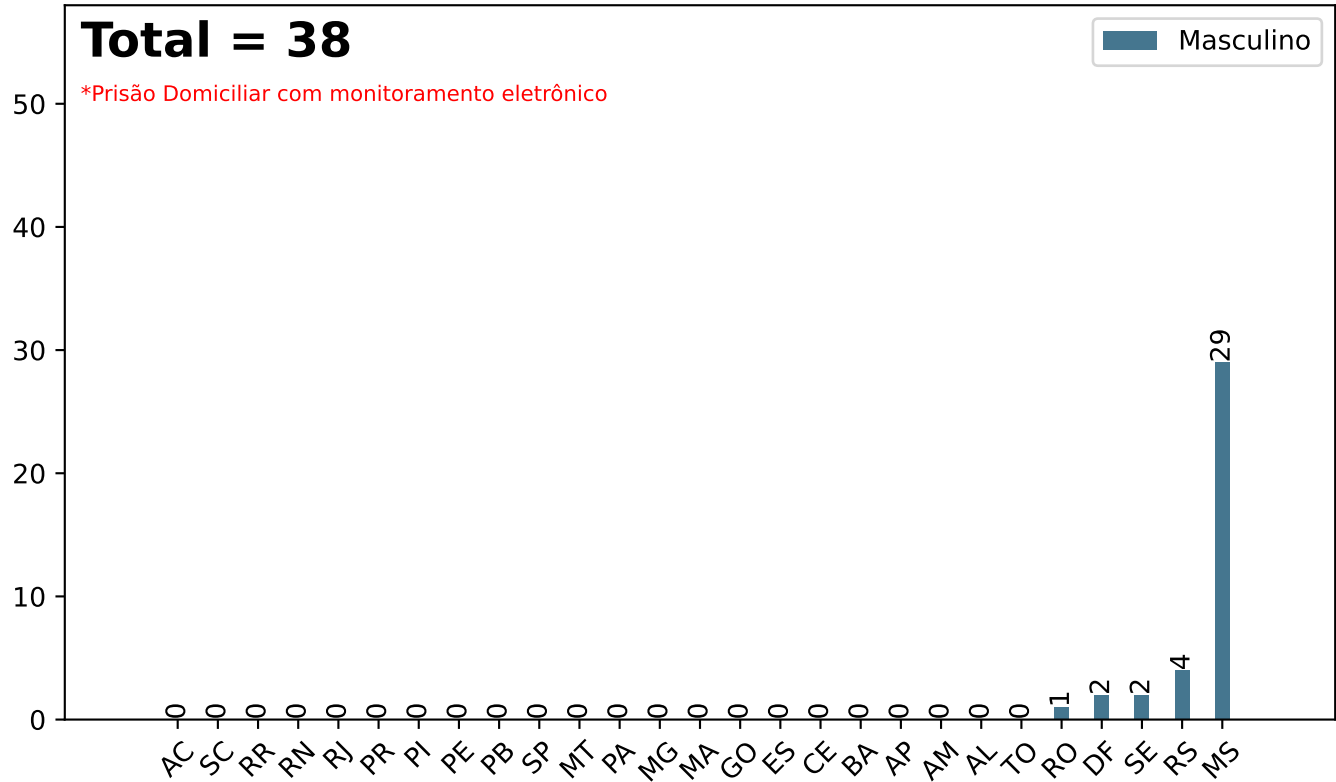
## Diretoria de Inteligência Penitenciária

### Dados Estatísticos do Sistema Penitenciário

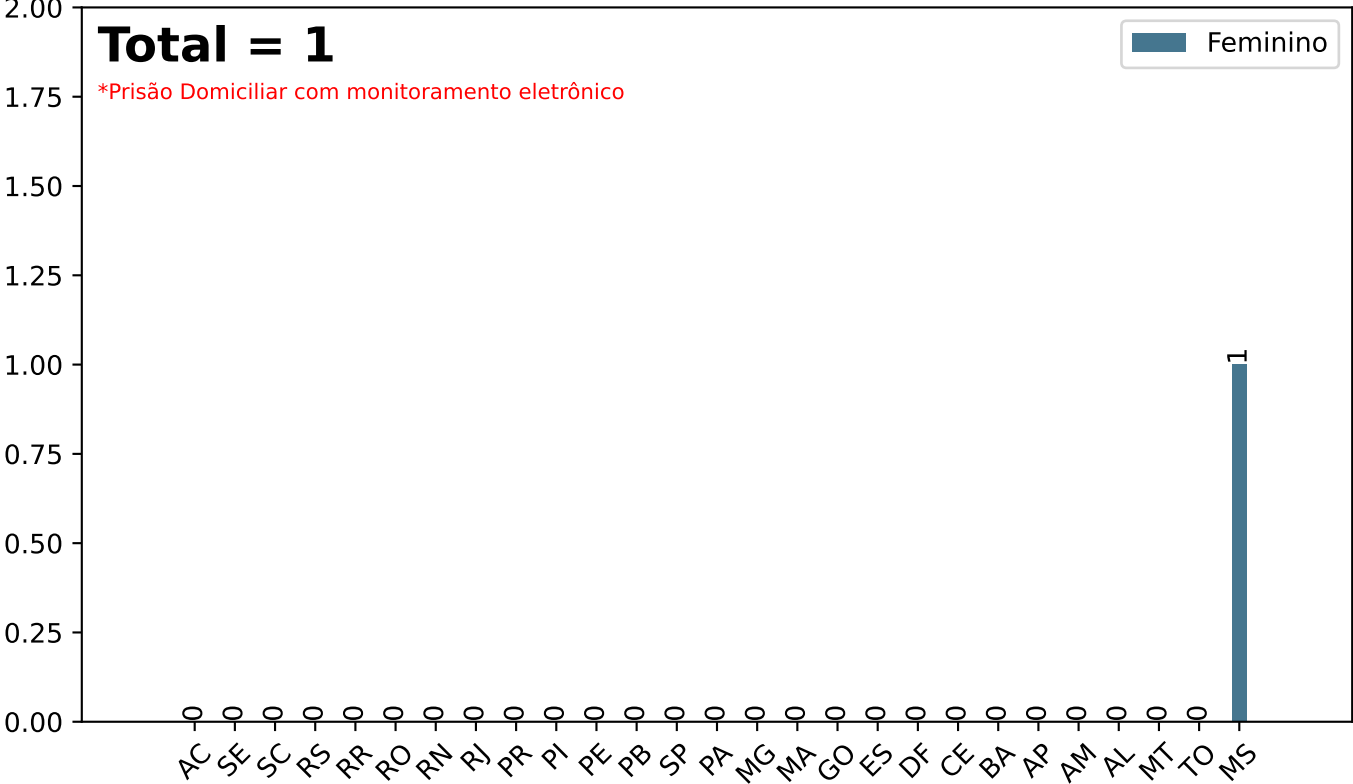
15º ciclo SISDEPEN - Período de referência: Julho a Dezembro de 2023

Total de cadeirantes dentre os deficientes físicos em 31/12/2023 - Monitoramento Eletrônico

#### Total de cadeirantes - Masculino - Monitoramento Eletrônico



#### Total de cadeirantes - Feminino - Monitoramento Eletrônico



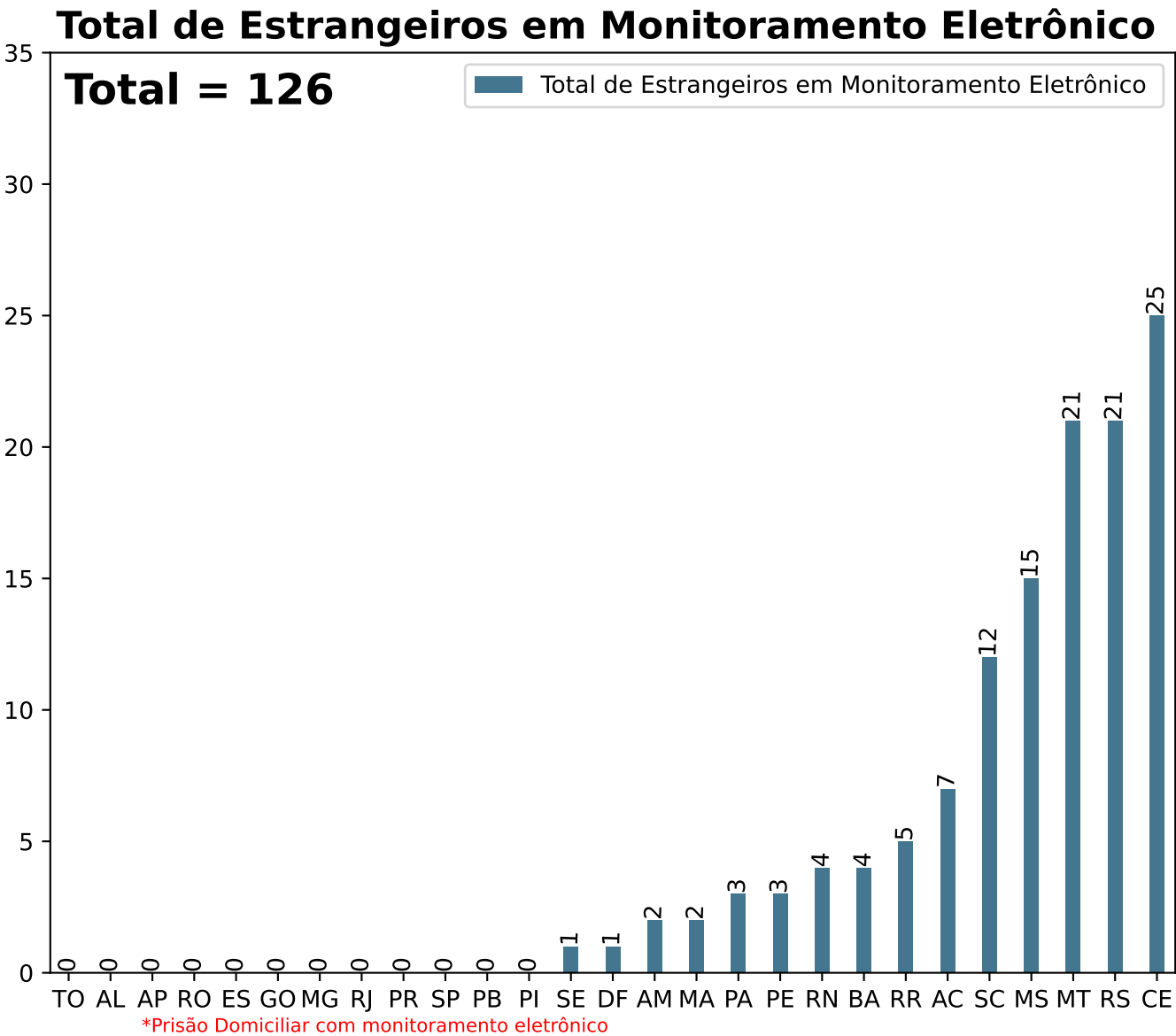
# Secretaria Nacional de Políticas Penais

## Diretoria de Inteligência Penitenciária

### Dados Estatísticos do Sistema Penitenciário

15º ciclo SISDEPEN - Período de referência: Julho a Dezembro de 2023

#### Total de Estrangeiros em Monitoramento Eletrônico em 31/12/2023



UF	Estrangeiros	UF	Estrangeiros	UF	Estrangeiros
AC	7	MA	2	RJ	0
AL	0	MG	0	RN	4
AM	2	MS	15	RO	0
AP	0	MT	21	RR	5
BA	4	PA	3	RS	21
CE	25	PB	0	SC	12
DF	1	PE	3	SE	1
ES	0	PI	0	SP	0
GO	0	PR	0	TO	0

# Secretaria Nacional de Políticas Penais

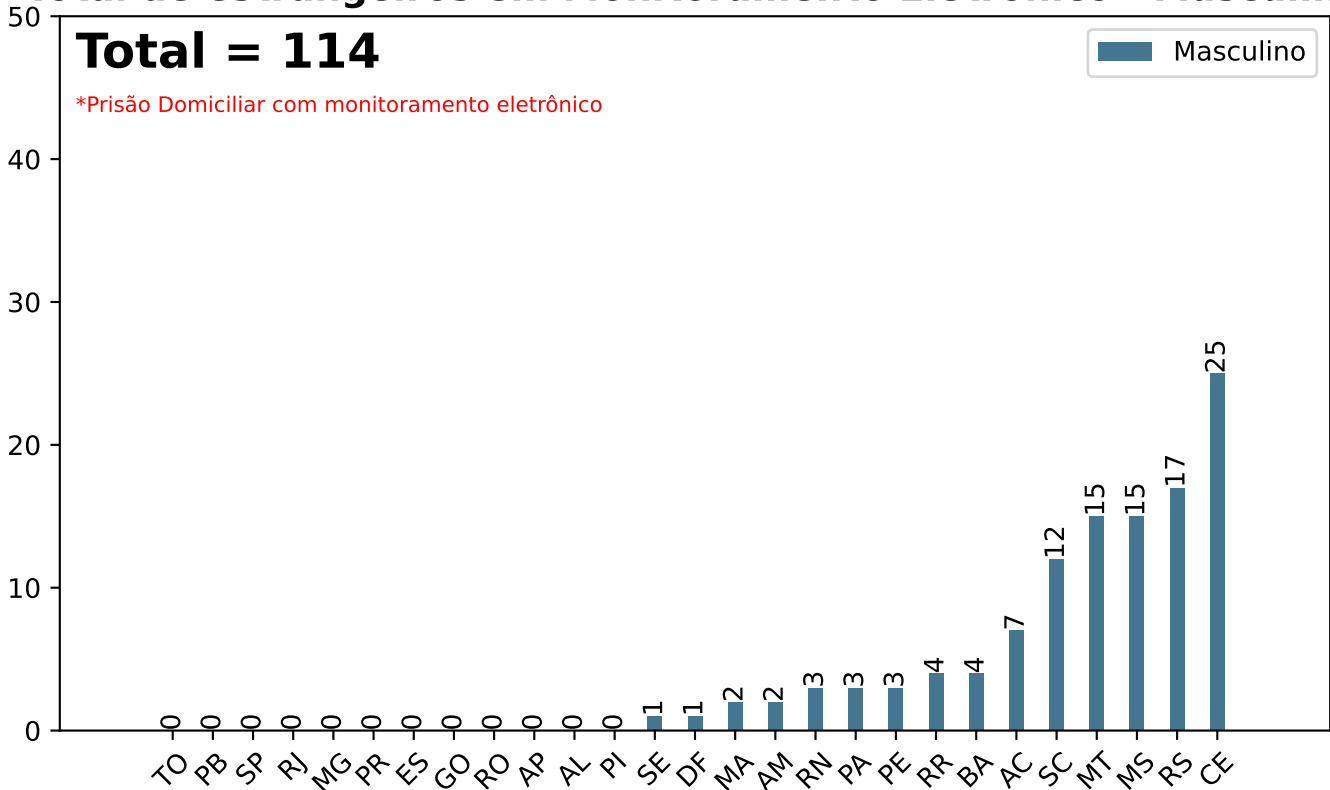
## Diretoria de Inteligência Penitenciária

### Dados Estatísticos do Sistema Penitenciário


15º ciclo SISDEPEN - Período de referência: Julho a Dezembro de 2023

Total de Estrangeiros em Monitoramento Eletrônico em 31/12/2023

#### Total de estrangeiros em Monitoramento Eletrônico - Masculino



#### Total de estrangeiros em Monitoramento Eletrônico - Feminino



# Secretaria Nacional de Políticas Penais


## Diretoria de Inteligência Penitenciária

### Dados Estatísticos do Sistema Penitenciário


15º ciclo SISDEPEN - Período de referência: Julho a Dezembro de 2023

Total em Monitoramento Eletrônico sem informação sobre a nacionalidade em 31/12/2023

#### Total em Monitoramento Eletrônico sem informação sobre a nacionalidade - Masculino



#### Total em Monitoramento Eletrônico sem informação sobre a nacionalidade - Feminino



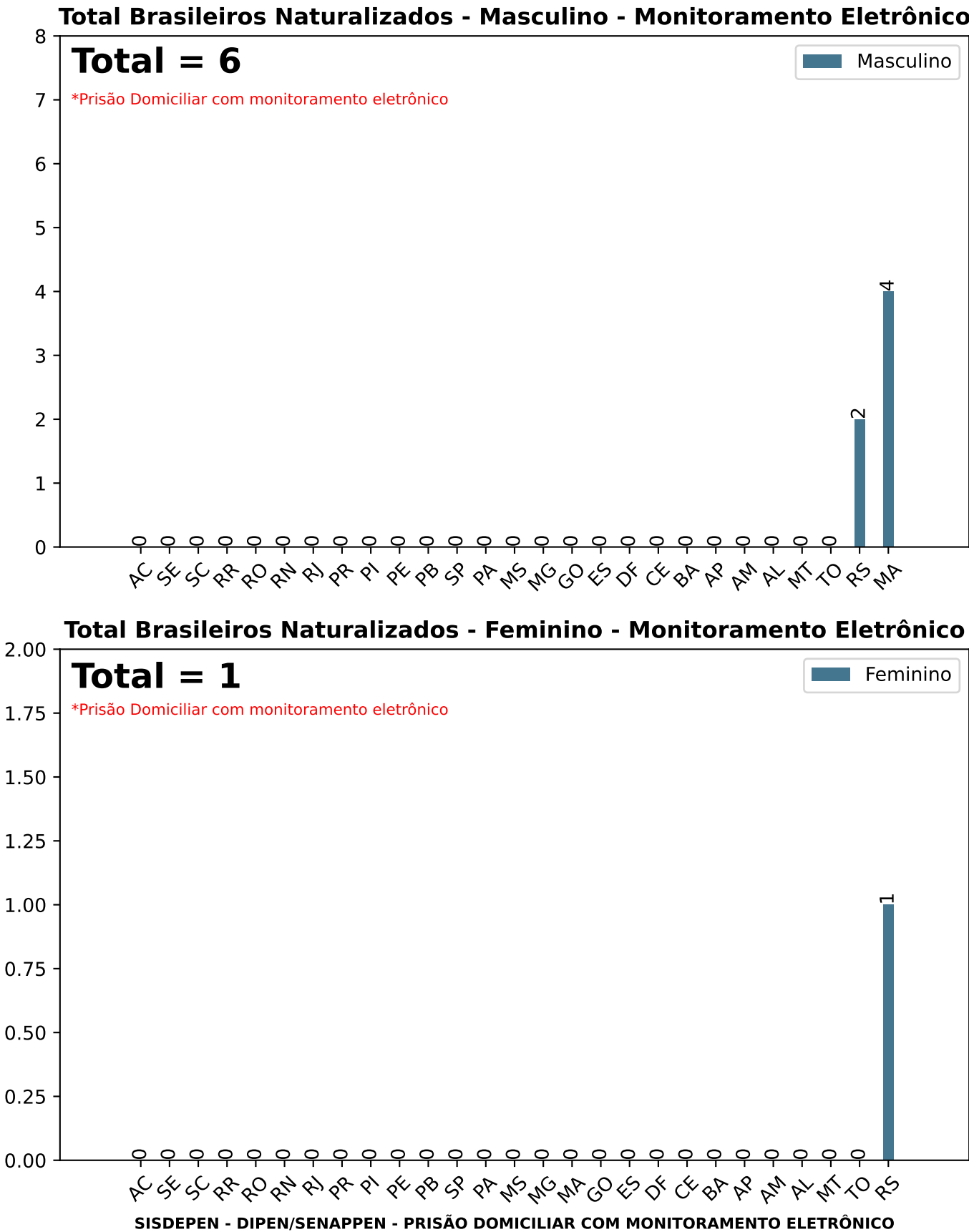
# Secretaria Nacional de Políticas Penais

## Diretoria de Inteligência Penitenciária

### Dados Estatísticos do Sistema Penitenciário

15º ciclo SISDEPEN - Período de referência: Julho a Dezembro de 2023

#### Total de Brasileiros Naturalizados em Monitoramento Eletrônico em 31/12/2023





# Secretaria Nacional de Políticas Penais

## Diretoria de Inteligência Penitenciária

15º ciclo SISDEPEN - Período de referência: Julho a Dezembro de 2023

### Prisão Domiciliar com Monitoramento Eletrônico - Nacionalidades em 31/12/2023

UF	Alemanha	Angola	Argentina	Bolívia	Cabo Verde	China	Colômbia	Cuba	E.U.A	Equador	Espanha	França	Guiana	Guiné Bissau	Haiti
AC	0	0	0	1	0	0	0	0	0	0	0	0	0	1	0
AL	0	0	0	0	0	0	0	0	0	0	0	0	0	0	0
AM	0	0	0	0	0	0	0	0	0	0	0	0	0	0	0
AP	0	0	0	0	0	0	0	0	0	0	0	0	0	0	0
BA	0	0	0	0	0	0	1	0	1	0	1	0	0	0	1
CE	0	2	0	6	6	0	5	0	2	0	0	2	0	0	0
DF	0	0	0	0	0	0	0	0	0	0	0	0	0	0	0
ES	0	0	0	0	0	0	0	0	0	0	0	0	0	0	0
GO	0	0	0	0	0	0	0	0	0	0	0	0	0	0	0
MA	0	0	0	0	0	0	2	0	0	0	0	0	0	0	0
MG	0	0	0	0	0	0	0	0	0	0	0	0	0	0	0
MS	0	0	0	0	0	0	0	0	0	0	0	0	0	0	0
MT	0	0	0	9	0	0	0	0	0	0	0	0	0	0	0
PA	0	0	0	0	0	0	1	0	0	0	0	0	0	0	0
PB	0	0	0	0	0	0	0	0	0	0	0	0	0	0	0
PE	0	0	1	0	0	0	0	0	0	0	0	1	0	0	0
PI	0	0	0	0	0	0	0	0	0	0	0	0	0	0	0
PR	0	0	0	0	0	0	0	0	0	0	0	0	0	0	0
RJ	0	0	0	0	0	0	0	0	0	0	0	0	0	0	0
RN	1	0	1	0	0	0	0	0	0	0	1	0	0	0	0
RO	0	0	0	0	0	0	0	0	0	0	0	0	0	0	0
RR	0	0	0	0	0	0	0	0	0	0	0	0	1	0	0
RS	1	0	3	0	0	3	1	1	0	0	0	0	0	0	0
SC	0	0	0	0	0	0	2	0	0	1	0	0	0	0	0
SE	0	0	0	0	0	0	0	1	0	0	0	0	0	0	0
SP	0	0	0	0	0	0	0	0	0	0	0	0	0	0	0
TO	0	0	0	0	0	0	0	0	0	0	0	0	0	0	0
SPF	0	0	0	0	0	0	0	0	0	0	0	0	0	0	0
Total	2	2	5	16	6	3	12	2	3	1	2	3	1	1	1

# Secretaria Nacional de Políticas Penais

## Diretoria de Inteligência Penitenciária

15º ciclo SISDEPEN - Período de referência: Julho a Dezembro de 2023

### Prisão Domiciliar com Monitoramento Eletrônico - Nacionalidades em 31/12/2023

UF	Itália	Líbano	Líbia	Moçambique	Nepal	Nigéria	Paraguai	Países Baixos/ Holanda	Peru	Portugal	República Dominicana	Senegal	Suriname	Suécia	Uruguai
AC	0	0	0	0	0	0	0	0	5	0	0	0	0	0	0
AL	0	0	0	0	0	0	0	0	0	0	0	0	0	0	0
AM	0	0	0	0	0	0	0	0	1	0	0	0	0	0	0
AP	0	0	0	0	0	0	0	0	0	0	0	0	0	0	0
BA	0	0	0	0	0	0	0	0	0	0	0	0	0	0	0
CE	1	0	0	0	0	0	0	0	0	1	0	0	0	0	0
DF	1	0	0	0	0	0	0	0	0	0	0	0	0	0	0
ES	0	0	0	0	0	0	0	0	0	0	0	0	0	0	0
GO	0	0	0	0	0	0	0	0	0	0	0	0	0	0	0
MA	0	0	0	0	0	0	0	0	0	0	0	0	0	0	0
MG	0	0	0	0	0	0	0	0	0	0	0	0	0	0	0
MS	0	1	0	0	0	1	12	0	0	0	1	0	0	0	0
MT	0	0	0	0	0	0	1	0	1	0	0	0	0	0	1
PA	0	0	0	0	0	0	0	0	0	0	0	0	1	0	0
PB	0	0	0	0	0	0	0	0	0	0	0	0	0	0	0
PE	0	0	0	0	0	0	0	0	0	0	0	0	0	0	1
PI	0	0	0	0	0	0	0	0	0	0	0	0	0	0	0
PR	0	0	0	0	0	0	0	0	0	0	0	0	0	0	0
RJ	0	0	0	0	0	0	0	0	0	0	0	0	0	0	0
RN	0	0	0	0	1	0	0	0	0	0	0	0	0	0	0
RO	0	0	0	0	0	0	0	0	0	0	0	0	0	0	0
RR	0	0	1	0	0	0	0	0	0	0	0	0	0	0	0
RS	0	0	0	0	0	0	1	1	0	0	0	1	0	0	8
SC	2	0	0	1	0	0	0	0	0	0	0	1	0	1	0
SE	0	0	0	0	0	0	0	0	0	0	0	0	0	0	0
SP	0	0	0	0	0	0	0	0	0	0	0	0	0	0	0
TO	0	0	0	0	0	0	0	0	0	0	0	0	0	0	0
SPF	0	0	0	0	0	0	0	0	0	0	0	0	0	0	0
Total	4	1	1	1	1	1	14	1	7	1	1	2	1	1	10

# Secretaria Nacional de Políticas Penais

## Diretoria de Inteligência Penitenciária

15º ciclo SISDEPEN - Período de referência: Julho a Dezembro de 2023

### Prisão Domiciliar com Monitoramento Eletrônico - Nacionalidades em 31/12/2023

UF	Venezuela
AC	0
AL	0
AM	1
AP	0
BA	0
CE	0
DF	0
ES	0
GO	0
MA	0
MG	0
MS	0
MT	9
PA	1
PB	0
PE	0
PI	0
PR	0
RJ	0
RN	0
RO	0
RR	3
RS	1
SC	4
SE	0
SP	0
TO	0
SPF	0
Total	19

# Secretaria Nacional de Políticas Penais

## Diretoria de Inteligência Penitenciária

15º ciclo SISDEPEN - Período de referência: Julho a Dezembro de 2023

### Prisão Domiciliar com Monitoramento Eletrônico - faixas etárias em 31/12/2023

18 a 24 anos				25 a 29 anos			30 a 34 anos			35 a 45 anos			46 a 60 anos			61 a 70 anos			Mais de 70 anos			Idade não informada		
UF	Masculino	Feminino	Total	Masculino	Feminino	Total	Masculino	Feminino	Total	Masculino	Feminino	Total	Masculino	Feminino	Total	Masculino	Feminino	Total	Masculino	Feminino	Total	Masculino	Feminino	Total
AC	437	80	517	546	66	612	484	73	557	456	53	509	225	10	235	38	1	39	32	2	34	72	0	72
AL	63	21	84	150	20	170	139	11	150	200	47	247	102	16	118	13	1	14	4	2	6	0	0	0
AM	138	30	168	395	76	471	395	45	440	450	47	497	189	7	196	43	0	43	6	0	6	0	0	0
AP	0	0	0	0	0	0	0	0	0	0	0	0	0	0	0	0	0	0	0	0	0	0	0	0
BA	254	28	282	343	40	383	264	29	293	438	57	495	283	16	299	57	1	58	14	1	15	0	0	0
CE	1.103	130	1.233	1.973	171	2.144	1.478	150	1.628	1.719	223	1.942	880	109	989	145	19	164	143	9	152	365	195	560
DF	131	28	159	220	51	271	187	45	232	356	77	433	168	51	219	36	8	44	9	0	9	0	0	0
ES	131	28	159	164	22	186	126	16	142	168	29	197	93	25	118	23	4	27	17	2	19	0	0	0
GO	0	0	0	0	0	0	0	0	0	0	0	0	0	0	0	0	0	0	0	0	0	0	0	0
MA	273	25	298	232	23	255	195	19	214	339	31	370	120	8	128	30	1	31	11	1	12	1	27	28
MG	0	0	0	0	0	0	0	0	0	0	0	0	0	0	0	0	0	0	0	0	0	0	0	0
MS	293	55	348	496	101	597	447	83	530	771	138	909	508	87	595	103	14	117	53	3	56	0	0	0
MT	440	124	564	1.130	163	1.293	1.135	122	1.257	1.763	204	1.967	787	105	892	156	10	166	10	1	11	116	9	125
PA	981	116	1.097	1.143	106	1.249	787	80	867	922	99	1.021	338	38	376	77	3	80	21	1	22	202	53	255
PB	302	38	340	615	65	680	371	64	435	482	28	510	231	4	235	5	0	5	0	0	0	0	0	0
PE	990	109	1.099	1.254	121	1.375	1.097	102	1.199	1.473	148	1.621	708	53	761	134	15	149	66	9	75	1.157	184	1.341
PI	167	14	181	182	29	211	117	17	134	198	30	228	84	20	104	14	2	16	6	0	6	7	1	8
PR	1.111	181	1.292	2.631	431	3.062	2.547	381	2.928	3.502	503	4.005	1.867	217	2.084	371	45	416	177	5	182	720	185	905
RJ	948	35	983	1.758	64	1.822	1.440	79	1.519	2.495	237	2.732	1.165	58	1.223	0	0	0	0	0	0	0	0	0
RN	450	48	498	735	73	808	529	64	593	817	94	911	343	24	367	69	5	74	29	1	30	0	0	0
RO	229	41	270	352	43	395	367	40	407	508	53	561	250	18	268	47	5	52	11	0	11	367	36	403
RR	5	9	14	6	10	16	8	6	14	26	7	33	12	3	15	10	0	10	10	1	11	0	0	0
RS	572	100	672	1.046	261	1.307	1.135	141	1.276	2.007	373	2.380	1.039	137	1.176	258	24	282	113	2	115	2.024	0	2.024
SC	400	95	495	510	138	648	449	89	538	728	165	893	362	76	438	128	17	145	77	2	79	0	0	0
SE	217	46	263	181	46	227	159	27	186	220	34	254	108	11	119	25	5	30	13	0	13	1	0	1
SP	77	30	107	67	48	115	68	38	106	144	67	211	137	77	214	25	3	28	12	2	14	0	0	0
TO	71	11	82	190	18	208	200	18	218	94	4	98	76	3	79	10	1	11	4	1	5	0	0	0
SPF	0	0	0	0	0	0	0	0	0	0	0	0	0	0	0	0	0	0	0	0	0	0	0	0
Total	9.783	1.422	11.205	16.319	2.186	18.505	14.124	1.739	15.863	20.276	2.748	23.024	10.075	1.173	11.248	1.817	184	2.001	838	45	883	5.032	690	5.722

# Secretaria Nacional de Políticas Penais

## Diretoria de Inteligência Penitenciária

15º ciclo SISDEPEN - Período de referência: Julho a Dezembro de 2023

### Prisão Domiciliar com Monitoramento Eletrônico - cor de pele/raça/etnia em 31/12/2023

Branco			Preto			Pardo			Amarelo			Indígena			Não informado			
UF	Masculino	Feminino	Total	Masculino	Feminino	Total	Masculino	Feminino	Total	Masculino	Feminino	Total	Masculino	Feminino	Total	Masculino	Feminino	Total
AC	167	38	205	132	16	148	1.902	229	2.131	1	2	3	29	0	29	59	0	59
AL	34	5	39	26	3	29	609	110	719	2	0	2	0	0	0	0	0	0
AM	202	27	229	143	15	158	1.193	163	1.356	1	0	1	1	0	1	76	0	76
AP	0	0	0	0	0	0	0	0	0	0	0	0	0	0	0	0	0	0
BA	121	11	132	321	41	362	1.205	120	1.325	5	0	5	1	0	1	0	0	0
CE	886	103	989	678	115	793	5.843	787	6.630	79	2	81	35	3	38	208	21	229
DF	239	66	305	194	29	223	653	164	817	4	1	5	0	0	0	17	0	17
ES	170	25	195	112	16	128	436	85	521	4	0	4	0	0	0	0	0	0
GO	0	0	0	0	0	0	0	0	0	0	0	0	0	0	0	0	0	0
MA	157	17	174	180	21	201	805	93	898	19	0	19	0	1	1	40	3	43
MG	0	0	0	0	0	0	0	0	0	0	0	0	0	0	0	0	0	0
MS	591	118	709	244	39	283	1.142	172	1.314	3	0	3	22	5	27	669	147	816
MT	1.012	145	1.157	612	82	694	2.451	321	2.772	53	8	61	5	0	5	1.255	160	1.415
PA	319	55	374	517	75	592	3.042	322	3.364	17	0	17	0	2	2	576	42	618
PB	0	0	0	0	0	0	0	0	0	0	0	0	0	0	0	0	0	0
PE	1.036	141	1.177	755	106	861	3.082	470	3.552	64	7	71	34	7	41	1.908	10	1.918
PI	59	12	71	67	9	76	308	64	372	4	0	4	0	0	0	330	28	358
PR	2.427	395	2.822	363	50	413	1.611	219	1.830	33	2	35	17	1	18	8.403	1.269	9.672
RJ	0	0	0	0	0	0	0	0	0	0	0	0	0	0	0	0	0	0
RN	650	80	730	336	35	371	1.982	194	2.176	3	0	3	1	0	1	0	0	0
RO	230	38	268	193	23	216	1.064	112	1.176	10	0	10	7	2	9	405	35	440
RR	13	2	15	11	2	13	48	28	76	2	0	2	1	2	3	2	2	4
RS	4.231	545	4.776	802	110	912	1.110	162	1.272	46	14	60	39	7	46	1.966	200	2.166
SC	1.808	386	2.194	159	32	191	593	158	751	83	5	88	10	2	12	0	0	0
SE	118	28	146	95	19	114	647	113	760	10	1	11	0	0	0	39	7	46
SP	256	146	402	29	13	42	245	106	351	0	0	0	0	0	0	0	0	0
TO	23	7	30	38	2	40	41	5	46	6	1	7	0	0	0	0	0	0
SPF	0	0	0	0	0	0	0	0	0	0	0	0	0	0	0	0	0	0
Total	14.749	2.390	17.139	6.007	853	6.860	30.012	4.197	34.209	449	43	492	202	32	234	15.953	1.924	17.877

# Secretaria Nacional de Políticas Penais

## Diretoria de Inteligência Penitenciária

15º ciclo SISDEPEN - Período de referência: Julho a Dezembro de 2023

Prisão Domiciliar com Monitoramento Eletrônico - procedência (endereço antes da entrada no sistema prisional) em 31/12/2023

Área urbana- Municípios do interior

Área Urbana - Municípios em regiões metropolitanas

Zona Rural

UF	Masculino	Feminino	Total	Masculino	Feminino	Total	Masculino	Feminino	Total
AC	0	0	0	0	0	0	0	0	0
AL	0	0	0	0	0	0	0	0	0
AM	113	5	118	1.492	196	1.688	11	4	15
AP	0	0	0	0	0	0	0	0	0
BA	0	0	0	0	0	0	0	0	0
CE	0	0	0	0	0	0	0	0	0
DF	0	0	0	0	0	0	0	0	0
ES	0	0	0	0	0	0	0	0	0
GO	0	0	0	0	0	0	0	0	0
MA	251	24	275	809	97	906	141	14	155
MG	0	0	0	0	0	0	0	0	0
MS	426	93	519	2.609	388	2.997	0	0	0
MT	2.841	399	3.240	2.707	341	3.048	0	0	0
PA	1.012	132	1.144	3.355	353	3.708	104	11	115
PB	0	0	0	0	0	0	0	0	0
PE	6.638	851	7.489	2.504	462	2.966	110	12	122
PI	0	0	0	0	0	0	0	0	0
PR	0	0	0	0	0	0	0	0	0
RJ	0	0	0	0	0	0	0	0	0
RN	0	0	0	0	0	0	0	0	0
RO	939	131	1.070	1.151	103	1.254	41	2	43
RR	0	0	0	0	0	0	0	0	0
RS	0	0	0	0	0	0	0	0	0
SC	0	0	0	0	0	0	0	0	0
SE	0	0	0	0	0	0	0	0	0
SP	0	0	0	0	0	0	0	0	0
TO	0	0	0	0	0	0	0	0	0
SPF	0	0	0	0	0	0	0	0	0
Total	12.220	1.635	13.855	14.627	1.940	16.567	407	43	450

# Secretaria Nacional de Políticas Penais

## Diretoria de Inteligência Penitenciária

15º ciclo SISDEPEN - Período de referência: Julho a Dezembro de 2023

### Prisão Domiciliar com Monitoramento Eletrônico - Estado Civil em 31/12/2023

Solteiro/a				União estável/amasiado			Casado/a			Separado/a judicialmente			Divorciado/a			Viúvo/a			Não informado		
UF	Masculino	Feminino	Total	Masculino	Feminino	Total	Masculino	Feminino	Total	Masculino	Feminino	Total	Masculino	Feminino	Total	Masculino	Feminino	Total	Masculino	Feminino	Total
AC	1.468	142	1.610	370	62	432	348	55	403	5	1	6	24	8	32	4	5	9	71	12	83
AL	0	0	0	0	0	0	0	0	0	0	0	0	0	0	0	0	0	0	0	0	0
AM	634	101	735	660	57	717	178	17	195	16	0	16	11	2	13	10	11	21	107	17	124
AP	0	0	0	0	0	0	0	0	0	0	0	0	0	0	0	0	0	0	0	0	0
BA	1.198	114	1.312	225	33	258	193	19	212	4	1	5	24	4	28	9	1	10	0	0	0
CE	5.621	793	6.414	1.054	131	1.185	793	129	922	81	9	90	74	14	88	38	28	66	42	5	47
DF	714	162	876	144	27	171	151	32	183	0	0	0	56	14	70	5	6	11	37	19	56
ES	0	0	0	0	0	0	0	0	0	0	0	0	0	0	0	0	0	0	0	0	0
GO	0	0	0	0	0	0	0	0	0	0	0	0	0	0	0	0	0	0	0	0	0
MA	681	61	742	254	31	285	79	6	85	22	2	24	5	0	5	8	0	8	152	35	187
MG	0	0	0	0	0	0	0	0	0	0	0	0	0	0	0	0	0	0	0	0	0
MS	363	89	452	0	0	0	180	15	195	2	2	4	31	3	34	3	7	10	2.092	365	2.457
MT	3.847	528	4.375	0	0	0	1.517	171	1.688	55	8	63	92	22	114	26	9	35	0	0	0
PA	3.153	303	3.456	810	50	860	247	24	271	18	0	18	43	3	46	9	3	12	191	113	304
PB	0	0	0	0	0	0	0	0	0	0	0	0	0	0	0	0	0	0	0	0	0
PE	2.053	362	2.415	0	0	0	430	31	461	40	2	42	60	9	69	10	6	16	4.286	331	4.617
PI	302	63	365	77	8	85	87	13	100	6	2	8	5	0	5	3	2	5	295	25	320
PR	2.212	324	2.536	209	29	238	872	109	981	102	14	116	110	22	132	38	8	46	9.398	1.427	10.825
RJ	0	0	0	0	0	0	0	0	0	0	0	0	0	0	0	0	0	0	0	0	0
RN	1.603	215	1.818	952	59	1.011	343	23	366	27	1	28	39	5	44	8	6	14	0	0	0
RO	1.067	132	1.199	430	53	483	193	16	209	13	1	14	41	5	46	4	1	5	383	28	411
RR	35	21	56	8	5	13	21	5	26	0	0	0	1	1	2	2	1	3	10	3	13
RS	3.654	529	4.183	1.586	169	1.755	686	76	762	152	20	172	100	28	128	51	16	67	1.965	200	2.165
SC	1.155	259	1.414	620	156	776	405	67	472	80	8	88	75	23	98	25	11	36	293	59	352
SE	476	93	569	226	49	275	92	11	103	0	0	0	23	1	24	2	2	4	105	13	118
SP	0	0	0	0	0	0	0	0	0	0	0	0	0	0	0	0	0	0	0	0	0
TO	0	0	0	0	0	0	0	0	0	0	0	0	0	0	0	0	0	0	0	0	0
SPF	0	0	0	0	0	0	0	0	0	0	0	0	0	0	0	0	0	0	0	0	0
Total	30.236	4.291	34.527	7.625	919	8.544	6.815	819	7.634	623	71	694	814	164	978	255	123	378	19.427	2.652	22.079

# Secretaria Nacional de Políticas Penais

## Diretoria de Inteligência Penitenciária

15º ciclo SISDEPEN - Período de referência: Julho a Dezembro de 2023

### Prisão Domiciliar com Monitoramento Eletrônico - grau de instrução (escolaridade) em 31/12/2023

Analfabeto				Alfabetizado			Fundamental Incompleto			Fundamental Completo			Médio Incompleto			Médio Completo			Superior Incompleto			Superior Completo			Acima de Superior Completo			Não informado		
UF	Masculino	Feminino	Total	Masculino	Feminino	Total	Masculino	Feminino	Total	Masculino	Feminino	Total	Masculino	Feminino	Total	Masculino	Feminino	Total	Masculino	Feminino	Total	Masculino	Feminino	Total	Masculino	Feminino	Total	Masculino	Feminino	Total
AC	125	9	134	212	21	233	984	67	1.051	235	37	272	340	69	409	241	65	306	41	6	47	30	8	38	4	2	6	78	1	79
AL	0	0	0	0	0	0	0	0	0	0	0	0	0	0	0	0	0	0	0	0	0	0	0	0	0	0	0	0	0	0
AM	0	0	0	51	5	56	697	75	772	152	41	193	327	34	361	267	27	294	14	10	24	16	3	19	0	0	0	92	10	102
AP	0	0	0	0	0	0	0	0	0	0	0	0	0	0	0	0	0	0	0	0	0	0	0	0	0	0	0	0	0	0
BA	65	5	70	211	5	216	736	77	813	119	9	128	223	39	262	227	30	257	23	3	26	44	4	48	5	0	5	0	0	0
CE	581	69	650	2.692	312	3.004	2.385	362	2.747	623	98	721	874	163	1.037	76	132	208	59	16	75	58	19	77	31	4	35	198	60	258
DF	24	5	29	7	2	9	278	80	358	129	19	148	241	40	281	273	65	338	40	13	53	61	26	87	5	2	7	49	8	57
ES	5	0	5	0	0	0	292	45	337	47	12	59	124	21	145	198	34	232	27	6	33	29	8	37	0	0	0	0	0	0
GO	0	0	0	0	0	0	0	0	0	0	0	0	0	0	0	0	0	0	0	0	0	0	0	0	0	0	0	0	0	0
MA	0	1	1	355	51	406	498	48	546	72	1	73	170	20	190	68	9	77	31	3	34	7	2	9	0	0	0	0	0	0
MG	0	0	0	0	0	0	0	0	0	0	0	0	0	0	0	0	0	0	0	0	0	0	0	0	0	0	0	0	0	0
MS	26	8	34	0	0	0	499	94	593	69	22	91	140	33	173	147	27	174	21	6	27	14	10	24	0	0	0	1.755	281	2.036
MT	8	104	112	0	0	0	1.454	151	1.605	405	64	469	1.064	137	1.201	644	106	750	98	14	112	79	21	100	12	6	18	1.677	231	1.908
PA	75	8	83	130	16	146	2.915	193	3.108	224	33	257	414	69	483	271	41	312	38	4	42	30	3	33	1	0	1	373	129	502
PB	0	0	0	0	0	0	0	0	0	0	0	0	0	0	0	0	0	0	0	0	0	0	0	0	0	0	0	0	0	0
PE	213	16	229	0	0	0	2.379	266	2.645	273	30	303	769	86	855	695	103	798	90	11	101	55	6	61	8	2	10	2.397	221	2.618
PI	23	2	25	0	0	0	192	42	234	21	3	24	79	9	88	73	15	88	11	3	14	10	3	13	0	0	0	366	36	402
PR	84	13	97	85	14	99	1.560	173	1.733	427	66	493	621	116	737	627	98	725	119	27	146	80	19	99	8	2	10	9.330	1.405	10.735
RJ	0	0	0	0	0	0	0	0	0	0	0	0	0	0	0	0	0	0	0	0	0	0	0	0	0	0	0	0	0	0
RN	172	8	180	285	24	309	1.560	161	1.721	248	20	268	319	44	363	300	34	334	50	9	59	35	8	43	3	1	4	0	0	0
RO	25	2	27	50	3	53	749	67	816	164	15	179	201	34	235	191	29	220	34	7	41	22	5	27	1	1	2	694	73	767
RR	4	1	5	1	0	1	18	7	25	5	4	9	12	9	21	17	9	26	4	1	5	8	0	8	0	0	0	8	5	13
RS	98	15	113	200	8	208	3.348	370	3.718	831	141	972	837	95	932	692	141	833	100	34	134	100	33	133	0	0	0	1.988	201	2.189
SC	14	4	18	88	17	105	43	9	52	399	75	474	918	175	1.093	453	97	550	90	29	119	75	23	98	15	5	20	558	149	707
SE	34	3	37	96	4	100	434	85	519	55	12	67	88	31	119	76	11	87	18	5	23	13	1	14	0	0	0	110	17	127
SP	0	0	0	0	0	0	0	0	0	0	0	0	0	0	0	0	0	0	0	0	0	0	0	0	0	0	0	0	0	0
TO	0	0	0	0	0	0	0	0	0	0	0	0	0	0	0	0	0	0	0	0	0	0	0	0	0	0	0	0	0	0
SPF	0	0	0	0	0	0	0	0	0	0	0	0	0	0	0	0	0	0	0	0	0	0	0	0	0	0	0	0	0	0
Total	1.576	273	1.849	4.463	482	4.945	21.021	2.372	23.393	4.498	702	5.200	7.761	1.224	8.985	5.536	1.073	6.609	908	207	1.115	766	202	968	93	25	118	19.673	2.827	22.500



# Secretaria Nacional de Políticas Penais

## Diretoria de Inteligência Penitenciária

15º ciclo SISDEPEN - Período de referência: Julho a Dezembro de 2023

### Prisão Domiciliar com Monitoramento Eletrônico - por número de filhos em 31/12/2023

	Sem filhos		1 Filho		2 Filhos		3 Filhos		4 Filhos		5 Filhos		6 Filhos		7 Filhos		8 Filhos		9 Filhos		10 Filhos		11 Filhos ou mais		Não informado	
UF	Masculino	Feminino	Masculino	Feminino	Masculino	Feminino	Masculino	Feminino	Masculino	Feminino	Masculino	Feminino	Masculino	Feminino	Masculino	Feminino	Masculino	Feminino	Masculino	Feminino	Masculino	Feminino	Masculino	Feminino	Masculino	Feminino
AC	0	0	0	0	0	0	0	0	0	0	0	0	0	0	0	0	0	0	0	0	0	0	0	0	0	0
AL	0	0	0	0	0	0	0	0	0	0	0	0	0	0	0	0	0	0	0	0	0	0	0	0	0	0
AM	24	11	21	24	22	34	19	25	14	7	2	4	5	5	1	1	2	1	0	0	0	0	0	0	23	27
AP	0	0	0	0	0	0	0	0	0	0	0	0	0	0	0	0	0	0	0	0	0	0	0	0	0	0
BA	0	0	19	13	18	10	10	7	0	4	1	1	2	3	0	1	0	0	0	0	0	0	0	0	1.603	133
CE	0	0	0	0	0	0	0	0	0	0	0	0	0	0	0	0	0	0	0	0	0	0	0	0	0	0
DF	0	0	0	0	0	0	0	0	0	0	0	0	0	0	0	0	0	0	0	0	0	0	0	0	0	0
ES	0	0	0	0	0	0	0	0	0	0	0	0	0	0	0	0	0	0	0	0	0	0	0	0	0	0
GO	0	0	0	0	0	0	0	0	0	0	0	0	0	0	0	0	0	0	0	0	0	0	0	0	0	0
MA	455	28	203	7	151	14	66	11	51	3	19	0	11	4	9	3	2	0	0	1	1	0	0	1	233	63
MG	0	0	0	0	0	0	0	0	0	0	0	0	0	0	0	0	0	0	0	0	0	0	0	0	0	0
MS	0	0	0	0	0	0	0	0	0	0	0	0	0	0	0	0	0	0	0	0	0	0	0	0	0	0
MT	0	0	0	0	0	0	0	0	0	0	0	0	0	0	0	0	0	0	0	0	0	0	0	0	0	0
PA	0	0	0	0	0	0	0	0	0	0	0	0	0	0	0	0	0	0	0	0	0	0	0	0	312	47
PB	0	0	0	0	0	0	0	0	0	0	0	0	0	0	0	0	0	0	0	0	0	0	0	0	0	0
PE	0	0	0	0	0	0	0	0	0	0	0	0	0	0	0	0	0	0	0	0	0	0	0	0	0	0
PI	0	0	0	0	0	0	0	0	0	0	0	0	0	0	0	0	0	0	0	0	0	0	0	0	0	0
PR	0	0	0	0	0	0	0	0	0	0	0	0	0	0	0	0	0	0	0	0	0	0	0	0	0	0
RJ	0	0	0	0	0	0	0	0	0	0	0	0	0	0	0	0	0	0	0	0	0	0	0	0	0	0
RN	0	0	0	0	0	0	0	0	0	0	0	0	0	0	0	0	0	0	0	0	0	0	0	0	0	0
RO	858	80	263	19	202	29	102	18	38	6	24	8	10	4	2	1	3	0	1	1	0	1	3	0	625	69
RR	11	2	6	7	9	7	4	5	10	4	8	4	4	1	2	1	2	0	0	0	0	0	0	0	21	5
RS	3.412	186	1.997	262	1.265	214	640	171	430	109	225	64	99	36	28	19	18	17	12	2	11	2	12	1	0	0
SC	0	0	0	0	0	0	0	0	0	0	0	0	0	0	0	0	0	0	0	0	0	0	0	0	0	0
SE	331	29	201	29	165	37	98	29	44	17	30	8	19	1	11	5	5	1	5	0	0	2	7	0	8	11
SP	0	0	0	0	0	0	0	0	0	0	0	0	0	0	0	0	0	0	0	0	0	0	0	0	0	0
TO	0	0	0	0	0	0	0	0	0	0	0	0	0	0	0	0	0	0	0	0	0	0	0	0	0	0
SPF	0	0	0	0	0	0	0	0	0	0	0	0	0	0	0	0	0	0	0	0	0	0	0	0	0	0
Total	5.091	336	2.710	361	1.832	345	939	266	587	150	309	89	150	54	53	31	32	19	18	4	12	5	22	2	2.825	355

# Secretaria Nacional de Políticas Penais

## Diretoria de Inteligência Penitenciária

### Dados Estatísticos do Sistema Penitenciário

15º ciclo SISDEPEN - Período de referência: Julho a Dezembro de 2023

#### Prisão Domiciliar com Monitoramento Eletrônico - tempo de Pena Total em 31/12/2023

\*Prisão Domiciliar com monitoramento eletrônico

##### Total - Até 6 meses. = 4.982

UF	Até 6 meses.	UF	Até 6 meses.	UF	Até 6 meses.
RS	4.851	BA	0	SP	0
PA	130	CE	0	PB	0
AC	1	DF	0	PE	0
GO	0	ES	0	PI	0
SC	0	TO	0	PR	0
SE	0	RR	0	RJ	0
AL	0	MG	0	RN	0
AM	0	MS	0	RO	0
AP	0	MT	0	MA	0

##### Total - 6 meses a 1 ano. = 226

UF	6 meses a 1 ano.	UF	6 meses a 1 ano.	UF	6 meses a 1 ano.
PA	223	BA	0	SP	0
RS	2	CE	0	PB	0
AC	1	DF	0	PE	0
GO	0	ES	0	PI	0
SC	0	TO	0	PR	0
SE	0	RR	0	RJ	0
AL	0	MG	0	RN	0
AM	0	MS	0	RO	0
AP	0	MT	0	MA	0

##### Total - 1 a 2 anos. = 245

UF	1 a 2 anos.	UF	1 a 2 anos.	UF	1 a 2 anos.
PA	233	BA	0	SP	0
RS	7	CE	0	PB	0
AC	5	DF	0	PE	0
GO	0	ES	0	PI	0
SC	0	TO	0	PR	0
SE	0	RR	0	RJ	0
AL	0	MG	0	RN	0
AM	0	MS	0	RO	0
AP	0	MT	0	MA	0

##### Total - 2 a 4 anos. = 358

UF	2 a 4 anos.	UF	2 a 4 anos.	UF	2 a 4 anos.
PA	199	AP	0	MT	0
AM	85	BA	0	SP	0
DF	25	CE	0	PB	0
AC	25	SC	0	PE	0
RS	24	TO	0	PI	0
ES	0	RO	0	PR	0
MG	0	MA	0	RJ	0
AL	0	MS	0	RN	0
SE	0	RR	0	GO	0

# Secretaria Nacional de Políticas Penais

## Diretoria de Inteligência Penitenciária

### Dados Estatísticos do Sistema Penitenciário

15º ciclo SISDEPEN - Período de referência: Julho a Dezembro de 2023

#### Prisão Domiciliar com Monitoramento Eletrônico - tempo de Pena Total em 31/12/2023

\*Prisão Domiciliar com monitoramento eletrônico

**Total - 4 a 8 anos. = 2.569**

UF	4 a 8 anos.	UF	4 a 8 anos.	UF	4 a 8 anos.
AM	1.056	SE	0	MS	0
PA	912	AP	0	MT	0
RS	315	BA	0	SP	0
DF	199	CE	0	PB	0
AC	87	TO	0	PE	0
SC	0	RN	0	PI	0
RR	0	GO	0	PR	0
RO	0	MA	0	RJ	0
AL	0	MG	0	ES	0

**Total - 8 a 15 anos. = 1.810**

UF	8 a 15 anos.	UF	8 a 15 anos.	UF	8 a 15 anos.
RS	730	SE	0	MS	0
PA	434	AP	0	MT	0
AM	374	BA	0	SP	0
DF	176	CE	0	PB	0
AC	96	TO	0	PE	0
SC	0	RN	0	PI	0
RR	0	GO	0	PR	0
RO	0	MA	0	RJ	0
AL	0	MG	0	ES	0

**Total - 15 a 20 anos. = 626**

UF	15 a 20 anos.	UF	15 a 20 anos.	UF	15 a 20 anos.
RS	401	AP	0	MT	0
PA	98	BA	0	SP	0
DF	82	CE	0	PB	0
AC	26	SE	0	PE	0
AM	19	TO	0	PI	0
ES	0	RO	0	PR	0
SC	0	MA	0	RJ	0
MG	0	MS	0	RN	0
AL	0	RR	0	GO	0

**Total - 20 a 30 anos. = 639**

UF	20 a 30 anos.	UF	20 a 30 anos.	UF	20 a 30 anos.
RS	446	AP	0	MT	0
PA	78	BA	0	SP	0
DF	72	CE	0	PB	0
AC	32	SE	0	PE	0
AM	11	TO	0	PI	0
ES	0	RO	0	PR	0
SC	0	MA	0	RJ	0
MG	0	MS	0	RN	0
AL	0	RR	0	GO	0

# Secretaria Nacional de Políticas Penais

## Diretoria de Inteligência Penitenciária

### Dados Estatísticos do Sistema Penitenciário

15º ciclo SISDEPEN - Período de referência: Julho a Dezembro de 2023

#### Prisão Domiciliar com Monitoramento Eletrônico - tempo de Pena Total em 31/12/2023

\*Prisão Domiciliar com monitoramento eletrônico

**Total - 30 a 50 anos. = 285**

UF	30 a 50 anos.	UF	30 a 50 anos.	UF	30 a 50 anos.
RS	227	AP	0	MT	0
DF	31	BA	0	SP	0
PA	14	CE	0	PB	0
AC	9	SE	0	PE	0
AM	4	TO	0	PI	0
ES	0	RO	0	PR	0
SC	0	MA	0	RJ	0
MG	0	MS	0	RN	0
AL	0	RR	0	GO	0

**Total - 50 a 100 anos. = 81**

UF	50 a 100 anos.	UF	50 a 100 anos.	UF	50 a 100 anos.
RS	66	AP	0	MT	0
DF	11	BA	0	SP	0
PA	3	CE	0	PB	0
AC	1	SE	0	PE	0
ES	0	TO	0	PI	0
SC	0	RO	0	PR	0
MG	0	MA	0	RJ	0
AL	0	MS	0	RN	0
AM	0	RR	0	GO	0

**Total - Mais de 100 anos. = 8**

UF	Mais de 100 anos.	UF	Mais de 100 anos.	UF	Mais de 100 anos.
RS	6	CE	0	PE	0
PA	1	ES	0	PI	0
DF	1	GO	0	PR	0
MG	0	MA	0	RJ	0
MT	0	AC	0	RN	0
AL	0	SE	0	RO	0
AM	0	TO	0	RR	0
AP	0	SP	0	SC	0
BA	0	PB	0	MS	0

**Total - Não informado. = 3.120**

UF	Não informado.	UF	Não informado.	UF	Não informado.
RO	2.255	CE	0	PE	0
DF	770	ES	0	PI	0
AC	95	GO	0	PR	0
MG	0	MA	0	RJ	0
MT	0	PA	0	RN	0
AL	0	SE	0	RR	0
AM	0	TO	0	RS	0
AP	0	SP	0	SC	0
BA	0	PB	0	MS	0

# Secretaria Nacional de Políticas Penais

## Diretoria de Inteligência Penitenciária

15º ciclo SISDEPEN - Período de referência: Julho a Dezembro de 2023

### Prisão Domiciliar com Monitoramento Eletrônico - tempo total de pena em 31/12/2023

	Até 6 meses		6 meses até 1 ano		1 a 2 anos		2 a 4 anos		4 a 8 anos		8 a 15 anos		15 a 20 anos		20 a 30 anos		30 a 50 anos		50 a 100 anos		Mais de 100 anos		Sem informação	
UF	Masculino	Feminino	Masculino	Feminino	Masculino	Feminino	Masculino	Feminino	Masculino	Feminino	Masculino	Feminino	Masculino	Feminino	Masculino	Feminino	Masculino	Feminino	Masculino	Feminino	Masculino	Feminino	Masculino	Feminino
AC	1	0	1	0	5	0	22	3	72	15	92	4	26	0	32	0	9	0	1	0	0	0	67	28
AL	0	0	0	0	0	0	0	0	0	0	0	0	0	0	0	0	0	0	0	0	0	0	0	0
AM	0	0	0	0	0	0	81	4	1.019	37	362	12	11	8	7	4	3	1	0	0	0	0	0	0
AP	0	0	0	0	0	0	0	0	0	0	0	0	0	0	0	0	0	0	0	0	0	0	0	0
BA	0	0	0	0	0	0	0	0	0	0	0	0	0	0	0	0	0	0	0	0	0	0	0	0
CE	0	0	0	0	0	0	0	0	0	0	0	0	0	0	0	0	0	0	0	0	0	0	0	0
DF	0	0	0	0	0	0	17	8	167	32	162	14	69	13	63	9	25	6	10	1	1	0	593	177
ES	0	0	0	0	0	0	0	0	0	0	0	0	0	0	0	0	0	0	0	0	0	0	0	0
GO	0	0	0	0	0	0	0	0	0	0	0	0	0	0	0	0	0	0	0	0	0	0	0	0
MA	0	0	0	0	0	0	0	0	0	0	0	0	0	0	0	0	0	0	0	0	0	0	0	0
MG	0	0	0	0	0	0	0	0	0	0	0	0	0	0	0	0	0	0	0	0	0	0	0	0
MS	0	0	0	0	0	0	0	0	0	0	0	0	0	0	0	0	0	0	0	0	0	0	0	0
MT	0	0	0	0	0	0	0	0	0	0	0	0	0	0	0	0	0	0	0	0	0	0	0	0
PA	111	19	198	25	198	35	172	27	864	48	392	42	94	4	76	2	14	0	3	0	1	0	0	0
PB	0	0	0	0	0	0	0	0	0	0	0	0	0	0	0	0	0	0	0	0	0	0	0	0
PE	0	0	0	0	0	0	0	0	0	0	0	0	0	0	0	0	0	0	0	0	0	0	0	0
PI	0	0	0	0	0	0	0	0	0	0	0	0	0	0	0	0	0	0	0	0	0	0	0	0
PR	0	0	0	0	0	0	0	0	0	0	0	0	0	0	0	0	0	0	0	0	0	0	0	0
RJ	0	0	0	0	0	0	0	0	0	0	0	0	0	0	0	0	0	0	0	0	0	0	0	0
RN	0	0	0	0	0	0	0	0	0	0	0	0	0	0	0	0	0	0	0	0	0	0	0	0
RO	0	0	0	0	0	0	0	0	0	0	0	0	0	0	0	0	0	0	0	0	0	2.043	212	
RR	0	0	0	0	0	0	0	0	0	0	0	0	0	0	0	0	0	0	0	0	0	0	0	0
RS	4.151	700	1	1	7	0	23	1	280	35	673	57	373	28	432	14	217	10	66	0	6	0	0	0
SC	0	0	0	0	0	0	0	0	0	0	0	0	0	0	0	0	0	0	0	0	0	0	0	0
SE	0	0	0	0	0	0	0	0	0	0	0	0	0	0	0	0	0	0	0	0	0	0	0	0
SP	0	0	0	0	0	0	0	0	0	0	0	0	0	0	0	0	0	0	0	0	0	0	0	0
TO	0	0	0	0	0	0	0	0	0	0	0	0	0	0	0	0	0	0	0	0	0	0	0	0
SPF	0	0	0	0	0	0	0	0	0	0	0	0	0	0	0	0	0	0	0	0	0	0	0	0
Total	4.263	719	200	26	210	35	315	43	2.402	167	1.681	129	573	53	610	29	268	17	80	1	8	0	2.703	417

# Secretaria Nacional de Políticas Penais

## Diretoria de Inteligência Penitenciária

### Dados Estatísticos do Sistema Penitenciário

15º ciclo SISDEPEN - Período de referência: Julho a Dezembro de 2023

#### Prisão Domiciliar com Monitoramento Eletrônico - tempo de Pena remanescente em 31/12/2023

\*Prisão Domiciliar com monitoramento eletrônico

##### Total - Até 6 meses = 5.035

UF	Até 6 meses	UF	Até 6 meses	UF	Até 6 meses
RS	5.035	DF	0	PE	0
MG	0	ES	0	PI	0
TO	0	GO	0	PR	0
MT	0	MA	0	RJ	0
AL	0	AC	0	RN	0
AM	0	SE	0	RO	0
AP	0	PA	0	RR	0
BA	0	SP	0	SC	0
CE	0	PB	0	MS	0

##### Total - 6 meses a 1 ano = 28

UF	6 meses a 1 ano	UF	6 meses a 1 ano	UF	6 meses a 1 ano
RS	28	DF	0	PE	0
MG	0	ES	0	PI	0
TO	0	GO	0	PR	0
MT	0	MA	0	RJ	0
AL	0	AC	0	RN	0
AM	0	SE	0	RO	0
AP	0	PA	0	RR	0
BA	0	SP	0	SC	0
CE	0	PB	0	MS	0

##### Total - 1 a 2 anos = 71

UF	1 a 2 anos	UF	1 a 2 anos	UF	1 a 2 anos
RS	71	DF	0	PE	0
MG	0	ES	0	PI	0
TO	0	GO	0	PR	0
MT	0	MA	0	RJ	0
AL	0	AC	0	RN	0
AM	0	SE	0	RO	0
AP	0	PA	0	RR	0
BA	0	SP	0	SC	0
CE	0	PB	0	MS	0

##### Total - 2 a 4 anos = 312

UF	2 a 4 anos	UF	2 a 4 anos	UF	2 a 4 anos
RS	312	DF	0	PE	0
MG	0	ES	0	PI	0
TO	0	GO	0	PR	0
MT	0	MA	0	RJ	0
AL	0	AC	0	RN	0
AM	0	SE	0	RO	0
AP	0	PA	0	RR	0
BA	0	SP	0	SC	0
CE	0	PB	0	MS	0

# Secretaria Nacional de Políticas Penais

## Diretoria de Inteligência Penitenciária

### Dados Estatísticos do Sistema Penitenciário

15º ciclo SISDEPEN - Período de referência: Julho a Dezembro de 2023

#### Prisão Domiciliar com Monitoramento Eletrônico - tempo de Pena remanescente em 31/12/2023

\*Prisão Domiciliar com monitoramento eletrônico

**Total - 4 a 8 anos = 689**

UF	4 a 8 anos	UF	4 a 8 anos	UF	4 a 8 anos
RS	689	DF	0	PE	0
MG	0	ES	0	PI	0
TO	0	GO	0	PR	0
MT	0	MA	0	RJ	0
AL	0	AC	0	RN	0
AM	0	SE	0	RO	0
AP	0	PA	0	RR	0
BA	0	SP	0	SC	0
CE	0	PB	0	MS	0

**Total - 8 a 15 anos = 622**

UF	8 a 15 anos	UF	8 a 15 anos	UF	8 a 15 anos
RS	622	DF	0	PE	0
MG	0	ES	0	PI	0
TO	0	GO	0	PR	0
MT	0	MA	0	RJ	0
AL	0	AC	0	RN	0
AM	0	SE	0	RO	0
AP	0	PA	0	RR	0
BA	0	SP	0	SC	0
CE	0	PB	0	MS	0

**Total - 15 a 20 anos = 187**

UF	15 a 20 anos	UF	15 a 20 anos	UF	15 a 20 anos
RS	187	DF	0	PE	0
MG	0	ES	0	PI	0
TO	0	GO	0	PR	0
MT	0	MA	0	RJ	0
AL	0	AC	0	RN	0
AM	0	SE	0	RO	0
AP	0	PA	0	RR	0
BA	0	SP	0	SC	0
CE	0	PB	0	MS	0

**Total - 20 a 30 anos = 126**

UF	20 a 30 anos	UF	20 a 30 anos	UF	20 a 30 anos
RS	126	DF	0	PE	0
MG	0	ES	0	PI	0
TO	0	GO	0	PR	0
MT	0	MA	0	RJ	0
AL	0	AC	0	RN	0
AM	0	SE	0	RO	0
AP	0	PA	0	RR	0
BA	0	SP	0	SC	0
CE	0	PB	0	MS	0

# Secretaria Nacional de Políticas Penais

## Diretoria de Inteligência Penitenciária

### Dados Estatísticos do Sistema Penitenciário

15º ciclo SISDEPEN - Período de referência: Julho a Dezembro de 2023

#### Prisão Domiciliar com Monitoramento Eletrônico - tempo de Pena remanescente em 31/12/2023

\*Prisão Domiciliar com monitoramento eletrônico

##### Total - 30 a 50 anos = 52

UF	30 a 50 anos	UF	30 a 50 anos	UF	30 a 50 anos
RS	52	DF	0	PE	0
MG	0	ES	0	PI	0
TO	0	GO	0	PR	0
MT	0	MA	0	RJ	0
AL	0	AC	0	RN	0
AM	0	SE	0	RO	0
AP	0	PA	0	RR	0
BA	0	SP	0	SC	0
CE	0	PB	0	MS	0

##### Total - 50 a 100 anos = 21

UF	50 a 100 anos	UF	50 a 100 anos	UF	50 a 100 anos
RS	21	DF	0	PE	0
MG	0	ES	0	PI	0
TO	0	GO	0	PR	0
MT	0	MA	0	RJ	0
AL	0	AC	0	RN	0
AM	0	SE	0	RO	0
AP	0	PA	0	RR	0
BA	0	SP	0	SC	0
CE	0	PB	0	MS	0

##### Total - Mais de 100 anos = 2

UF	Mais de 100 anos	UF	Mais de 100 anos	UF	Mais de 100 anos
RS	2	DF	0	PE	0
MG	0	ES	0	PI	0
TO	0	GO	0	PR	0
MT	0	MA	0	RJ	0
AL	0	AC	0	RN	0
AM	0	SE	0	RO	0
AP	0	PA	0	RR	0
BA	0	SP	0	SC	0
CE	0	PB	0	MS	0

##### Total - Não informado = 2.255

UF	Não informado	UF	Não informado	UF	Não informado
RO	2.255	DF	0	PE	0
MG	0	ES	0	PI	0
TO	0	GO	0	PR	0
MT	0	MA	0	RJ	0
AL	0	AC	0	RN	0
AM	0	SE	0	RR	0
AP	0	PA	0	RS	0
BA	0	SP	0	SC	0
CE	0	PB	0	MS	0



# Secretaria Nacional de Políticas Penais

## Diretoria de Inteligência Penitenciária

15º ciclo SISDEPEN - Período de referência: Julho a Dezembro de 2023

### Prisão Domiciliar com Monitoramento Eletrônico - por tempo de pena remanescente em 31/12/2023

Até 6 meses	6 meses até 1 ano	1 a 2 anos	2 a 4 anos	4 a 8 anos	8 a 15 anos	15 a 20 anos	20 a 30 anos	30 a 50 anos	50 a 100 anos	Mais de 100 anos	Sem informação
-------------	-------------------	------------	------------	------------	-------------	--------------	--------------	--------------	---------------	------------------	----------------

UF	Masculino	Feminino	Masculino	Feminino	Masculino	Feminino	Masculino	Feminino	Masculino	Feminino	Masculino	Feminino	Masculino	Feminino	Masculino	Feminino	Masculino	Feminino	Masculino	Feminino	Masculino	Feminino	Masculino	Feminino
AC	0	0	0	0	0	0	0	0	0	0	0	0	0	0	0	0	0	0	0	0	0	0	0	0
AL	0	0	0	0	0	0	0	0	0	0	0	0	0	0	0	0	0	0	0	0	0	0	0	0
AM	0	0	0	0	0	0	0	0	0	0	0	0	0	0	0	0	0	0	0	0	0	0	0	0
AP	0	0	0	0	0	0	0	0	0	0	0	0	0	0	0	0	0	0	0	0	0	0	0	0
BA	0	0	0	0	0	0	0	0	0	0	0	0	0	0	0	0	0	0	0	0	0	0	0	0
CE	0	0	0	0	0	0	0	0	0	0	0	0	0	0	0	0	0	0	0	0	0	0	0	0
DF	0	0	0	0	0	0	0	0	0	0	0	0	0	0	0	0	0	0	0	0	0	0	0	0
ES	0	0	0	0	0	0	0	0	0	0	0	0	0	0	0	0	0	0	0	0	0	0	0	0
GO	0	0	0	0	0	0	0	0	0	0	0	0	0	0	0	0	0	0	0	0	0	0	0	0
MA	0	0	0	0	0	0	0	0	0	0	0	0	0	0	0	0	0	0	0	0	0	0	0	0
MG	0	0	0	0	0	0	0	0	0	0	0	0	0	0	0	0	0	0	0	0	0	0	0	0
MS	0	0	0	0	0	0	0	0	0	0	0	0	0	0	0	0	0	0	0	0	0	0	0	0
MT	0	0	0	0	0	0	0	0	0	0	0	0	0	0	0	0	0	0	0	0	0	0	0	0
PA	0	0	0	0	0	0	0	0	0	0	0	0	0	0	0	0	0	0	0	0	0	0	0	0
PB	0	0	0	0	0	0	0	0	0	0	0	0	0	0	0	0	0	0	0	0	0	0	0	0
PE	0	0	0	0	0	0	0	0	0	0	0	0	0	0	0	0	0	0	0	0	0	0	0	0
PI	0	0	0	0	0	0	0	0	0	0	0	0	0	0	0	0	0	0	0	0	0	0	0	0
PR	0	0	0	0	0	0	0	0	0	0	0	0	0	0	0	0	0	0	0	0	0	0	0	0
RJ	0	0	0	0	0	0	0	0	0	0	0	0	0	0	0	0	0	0	0	0	0	0	0	0
RN	0	0	0	0	0	0	0	0	0	0	0	0	0	0	0	0	0	0	0	0	0	0	0	0
RO	0	0	0	0	0	0	0	0	0	0	0	0	0	0	0	0	0	0	0	0	0	2.043	212	
RR	0	0	0	0	0	0	0	0	0	0	0	0	0	0	0	0	0	0	0	0	0	0	0	0
RS	4.324	711	27	1	61	10	284	28	641	48	584	38	180	7	122	4	51	1	21	0	2	0	0	0
SC	0	0	0	0	0	0	0	0	0	0	0	0	0	0	0	0	0	0	0	0	0	0	0	0
SE	0	0	0	0	0	0	0	0	0	0	0	0	0	0	0	0	0	0	0	0	0	0	0	0
SP	0	0	0	0	0	0	0	0	0	0	0	0	0	0	0	0	0	0	0	0	0	0	0	0
TO	0	0	0	0	0	0	0	0	0	0	0	0	0	0	0	0	0	0	0	0	0	0	0	0
SPF	0	0	0	0	0	0	0	0	0	0	0	0	0	0	0	0	0	0	0	0	0	0	0	0
Total	4.324	711	27	1	61	10	284	28	641	48	584	38	180	7	122	4	51	1	21	0	2	0	2.043	212

# Secretaria Nacional de Políticas Penais

## Diretoria de Inteligência Penitenciária

15º ciclo SISDEPEN - Período de referência: Julho a Dezembro de 2023

### Prisão Domiciliar com Monitoramento Eletrônico - por Tipificação - Crimes contra a Pessoa em 31/12/2023

Homicídio Simples				Homicídio Culposo			Homicídio Qualificado			Aborto			Lesão Corporal			Violência Doméstica			Sequestro e Cárcere Privado			Outros (não listados)		
UF	Masculino	Feminino	Total	Masculino	Feminino	Total	Masculino	Feminino	Total	Masculino	Feminino	Total	Masculino	Feminino	Total	Masculino	Feminino	Total	Masculino	Feminino	Total	Masculino	Feminino	Total
AC	172	6	178	17	1	18	226	37	263	1	0	1	34	2	36	20	0	20	0	0	0	4	1	5
AL	214	10	224	0	0	0	3	1	4	0	0	0	5	0	5	40	0	40	0	0	0	9	5	14
AM	108	18	126	66	1	67	34	1	35	0	0	0	9	1	10	1	0	1	0	2	2	0	0	0
AP	0	0	0	0	0	0	0	0	0	0	0	0	0	0	0	0	0	0	0	0	0	0	0	0
BA	19	3	22	0	0	0	0	0	0	0	0	0	3	0	3	2	1	3	10	0	10	0	0	0
CE	0	0	0	0	0	0	0	0	0	0	0	0	0	0	0	0	0	0	0	0	0	0	0	0
DF	17	11	28	0	1	1	27	12	39	0	0	0	16	6	22	49	3	52	3	0	3	320	29	349
ES	29	3	32	0	0	0	95	6	101	0	0	0	13	0	13	4	0	4	1	0	1	0	0	0
GO	0	0	0	0	0	0	0	0	0	0	0	0	0	0	0	0	0	0	0	0	0	0	0	0
MA	95	6	101	0	0	0	103	2	105	0	0	0	67	1	68	123	0	123	2	0	2	195	3	198
MG	0	0	0	0	0	0	0	0	0	0	0	0	0	0	0	0	0	0	0	0	0	0	0	0
MS	211	24	235	0	0	0	63	4	67	0	0	0	33	4	37	19	0	19	2	0	2	0	0	0
MT	0	0	0	0	0	0	0	0	0	0	0	0	0	0	0	0	0	0	0	0	0	0	0	0
PA	155	6	161	11	2	13	136	10	146	0	0	0	104	1	105	130	2	132	7	1	8	28	2	30
PB	0	0	0	0	0	0	0	0	0	0	0	0	0	0	0	0	0	0	0	0	0	0	0	0
PE	0	0	0	0	0	0	0	0	0	0	0	0	0	0	0	0	0	0	0	0	0	0	0	0
PI	40	3	43	0	0	0	28	3	31	0	0	0	9	0	9	2	0	2	1	0	1	12	1	13
PR	0	0	0	0	0	0	0	0	0	0	0	0	0	0	0	0	0	0	0	0	0	0	0	0
RJ	0	0	0	0	0	0	0	0	0	0	0	0	0	0	0	0	0	0	0	0	0	0	0	0
RN	0	0	0	0	0	0	0	0	0	0	0	0	0	0	0	0	0	0	0	0	0	0	0	0
RO	51	6	57	0	0	0	13	0	13	0	0	0	38	1	39	0	0	0	0	0	0	29	0	29
RR	6	0	6	0	0	0	6	2	8	0	0	0	0	0	0	1	0	1	1	0	1	0	0	0
RS	151	12	163	0	0	0	48	2	50	2	0	2	50	2	52	228	0	228	40	3	43	58	0	58
SC	29	1	30	0	0	0	107	4	111	0	0	0	7	0	7	9	1	10	6	0	6	37	1	38
SE	113	17	130	0	0	0	0	0	0	0	0	0	12	1	13	166	1	167	2	0	2	2	66	68
SP	0	0	0	0	0	0	0	0	0	0	0	0	0	0	0	0	0	0	0	0	0	0	0	0
TO	0	0	0	0	0	0	0	0	0	0	0	0	0	0	0	0	0	0	0	0	0	0	0	0
SPF	0	0	0	0	0	0	0	0	0	0	0	0	0	0	0	0	0	0	0	0	0	0	0	0
Total	1.410	126	1.536	94	5	99	889	84	973	3	0	3	400	19	419	794	8	802	75	6	81	694	108	802

# Secretaria Nacional de Políticas Penais

## Diretoria de Inteligência Penitenciária

15º ciclo SISDEPEN - Período de referência: Julho a Dezembro de 2023

### Prisão Domiciliar com Monitoramento Eletrônico - por Tipificação - Crimes contra o Patrimônio em 31/12/2023

Furto Simples				Furto Qualificado			Roubo Simples			Roubo Qualificado			Latrocínio			Extorsão			Extorsão Mediante Sequestro			Apropriação Indébita		
UF	Masculino	Feminino	Total	Masculino	Feminino	Total	Masculino	Feminino	Total	Masculino	Feminino	Total	Masculino	Feminino	Total	Masculino	Feminino	Total	Masculino	Feminino	Total	Masculino	Feminino	Total
AC	115	7	122	76	11	87	287	5	292	151	8	159	3	0	3	1	0	1	1	0	1	0	0	0
AL	6	1	7	1	0	1	105	5	110	2	0	2	2	1	3	0	0	0	0	0	0	0	0	0
AM	422	15	437	131	5	136	146	18	164	994	18	1.012	16	5	21	11	1	12	2	2	4	0	0	0
AP	0	0	0	0	0	0	0	0	0	0	0	0	0	0	0	0	0	0	0	0	0	0	0	0
BA	5	9	14	0	0	0	4	2	6	5	2	7	4	0	4	5	3	8	3	2	5	1	0	1
CE	0	0	0	0	0	0	0	0	0	0	0	0	0	0	0	0	0	0	0	0	0	0	0	0
DF	23	15	38	56	19	75	36	15	51	142	23	165	5	3	8	10	0	10	1	0	1	2	0	2
ES	7	2	9	13	1	14	29	4	33	50	7	57	8	0	8	2	0	2	0	0	0	1	0	1
GO	0	0	0	0	0	0	0	0	0	0	0	0	0	0	0	0	0	0	0	0	0	0	0	0
MA	111	8	119	53	6	59	204	5	209	397	8	405	18	3	21	3	0	3	3	1	4	1	0	1
MG	0	0	0	0	0	0	0	0	0	0	0	0	0	0	0	0	0	0	0	0	0	0	0	0
MS	139	17	156	21	3	24	203	6	209	69	2	71	11	3	14	4	0	4	0	1	1	1	0	1
MT	0	0	0	0	0	0	0	0	0	0	0	0	0	0	0	0	0	0	0	0	0	0	0	0
PA	350	34	384	82	4	86	410	29	439	1.308	52	1.360	42	2	44	17	1	18	3	0	3	3	1	4
PB	0	0	0	0	0	0	0	0	0	0	0	0	0	0	0	0	0	0	0	0	0	0	0	0
PE	0	0	0	0	0	0	0	0	0	0	0	0	0	0	0	0	0	0	0	0	0	0	0	0
PI	11	5	16	8	1	9	123	6	129	112	7	119	5	0	5	1	0	1	0	0	0	0	0	0
PR	0	0	0	0	0	0	0	0	0	0	0	0	0	0	0	0	0	0	0	0	0	0	0	0
RJ	0	0	0	0	0	0	0	0	0	0	0	0	0	0	0	0	0	0	0	0	0	0	0	0
RN	0	0	0	0	0	0	0	0	0	0	0	0	0	0	0	0	0	0	0	0	0	0	0	0
RO	81	8	89	42	0	42	131	14	145	120	7	127	0	0	0	1	0	1	0	1	1	0	0	0
RR	4	0	4	1	2	3	0	1	1	8	3	11	5	0	5	0	0	0	0	0	0	0	0	0
RS	119	10	129	303	30	333	298	20	318	1.623	40	1.663	203	10	213	37	6	43	19	2	21	2	1	3
SC	83	2	85	129	2	131	104	3	107	242	11	253	47	2	49	8	1	9	4	1	5	1	1	2
SE	41	5	46	0	0	0	42	2	44	86	8	94	0	0	0	0	1	1	0	0	0	0	0	0
SP	0	0	0	0	0	0	0	0	0	0	0	0	0	0	0	0	0	0	0	0	0	0	0	0
TO	0	0	0	0	0	0	0	0	0	0	0	0	0	0	0	0	0	0	0	0	0	0	0	0
SPF	0	0	0	0	0	0	0	0	0	0	0	0	0	0	0	0	0	0	0	0	0	0	0	0
Total	1.517	138	1.655	916	84	1.000	2.122	135	2.257	5.309	196	5.505	369	29	398	100	13	113	36	10	46	12	3	15

# Secretaria Nacional de Políticas Penais

## Diretoria de Inteligência Penitenciária

15º ciclo SISDEPEN - Período de referência: Julho a Dezembro de 2023

### Prisão Domiciliar com Monitoramento Eletrônico - por Tipificação - Crimes contra o Patrimônio em 31/12/2023

Apropriação indébita previdenciária				Estelionato			Receptação			Receptação Qualificada			Outros (não listados)		
UF	Masculino	Feminino	Total	Masculino	Feminino	Total	Masculino	Feminino	Total	Masculino	Feminino	Total	Masculino	Feminino	Total
AC	0	0	0	2	0	2	3	0	3	0	0	0	3	1	4
AL	0	0	0	6	1	7	0	0	0	0	0	0	0	0	0
AM	0	0	0	6	5	11	4	1	5	0	0	0	0	0	0
AP	0	0	0	0	0	0	0	0	0	0	0	0	0	0	0
BA	0	0	0	3	3	6	2	1	3	0	0	0	0	0	0
CE	0	0	0	0	0	0	0	0	0	0	0	0	0	0	0
DF	0	0	0	9	12	21	74	1	75	3	1	4	92	34	126
ES	0	0	0	6	0	6	11	0	11	0	0	0	0	0	0
GO	0	0	0	0	0	0	0	0	0	0	0	0	0	0	0
MA	0	0	0	10	6	16	90	5	95	0	0	0	29	0	29
MG	0	0	0	0	0	0	0	0	0	0	0	0	0	0	0
MS	0	0	0	11	5	16	34	4	38	0	0	0	0	0	0
MT	0	0	0	0	0	0	0	0	0	0	0	0	0	0	0
PA	0	0	0	24	7	31	44	4	48	3	0	3	30	0	30
PB	0	0	0	0	0	0	0	0	0	0	0	0	0	0	0
PE	0	0	0	0	0	0	0	0	0	0	0	0	0	0	0
PI	0	0	0	12	4	16	15	3	18	2	0	2	0	0	0
PR	0	0	0	0	0	0	0	0	0	0	0	0	0	0	0
RJ	0	0	0	0	0	0	0	0	0	0	0	0	0	0	0
RN	0	0	0	0	0	0	0	0	0	0	0	0	0	0	0
RO	0	0	0	2	1	3	27	8	35	0	0	0	5	1	6
RR	0	0	0	2	0	2	1	1	2	0	0	0	0	0	0
RS	0	0	0	29	11	40	355	8	363	13	0	13	21	0	21
SC	0	0	0	10	3	13	97	1	98	12	0	12	9	1	10
SE	0	0	0	15	4	19	19	0	19	0	0	0	1	11	12
SP	0	0	0	0	0	0	0	0	0	0	0	0	0	0	0
TO	0	0	0	0	0	0	0	0	0	0	0	0	0	0	0
SPF	0	0	0	0	0	0	0	0	0	0	0	0	0	0	0
Total	0	0	0	147	62	209	776	37	813	33	1	34	190	48	238

# Secretaria Nacional de Políticas Penais

## Diretoria de Inteligência Penitenciária

15º ciclo SISDEPEN - Período de referência: Julho a Dezembro de 2023

### Prisão Domiciliar com Monitoramento Eletrônico - por Tipificação - Crimes contra a Dignidade Sexual em 31/12/2023

Estupro			Atentado violento ao pudor			Estupro de vulnerável			Corrupção de menores			Tráfico internacional de pessoa para exploração sexual			Tráfico interno de pessoa para exploração sexual			Outros (não listados)			
UF	Masculino	Feminino	Total	Masculino	Feminino	Total	Masculino	Feminino	Total	Masculino	Feminino	Total	Masculino	Feminino	Total	Masculino	Feminino	Total	Masculino	Feminino	Total
AC	110	0	110	4	0	4	187	2	189	0	0	0	0	0	0	0	0	0	6	2	8
AL	65	1	66	0	0	0	29	4	33	0	0	0	0	0	0	0	0	0	3	0	3
AM	21	0	21	0	0	0	45	1	46	25	0	25	0	0	0	0	0	0	0	0	0
AP	0	0	0	0	0	0	0	0	0	0	0	0	0	0	0	0	0	0	0	0	0
BA	3	2	5	0	0	0	3	2	5	0	0	0	0	0	0	0	0	0	0	0	0
CE	0	0	0	0	0	0	0	0	0	0	0	0	0	0	0	0	0	0	0	0	0
DF	7	0	7	4	0	4	2	1	3	1	1	2	0	0	0	0	0	0	11	2	13
ES	6	0	6	2	0	2	37	0	37	0	0	0	0	0	0	0	0	0	0	0	0
GO	0	0	0	0	0	0	0	0	0	0	0	0	0	0	0	0	0	0	0	0	0
MA	26	0	26	5	0	5	76	3	79	1	0	1	0	0	0	0	0	0	21	0	21
MG	0	0	0	0	0	0	0	0	0	0	0	0	0	0	0	0	0	0	0	0	0
MS	72	0	72	14	2	16	193	15	208	0	0	0	0	0	0	0	0	0	0	0	0
MT	0	0	0	0	0	0	0	0	0	0	0	0	0	0	0	0	0	0	0	0	0
PA	76	1	77	10	0	10	111	2	113	5	0	5	0	0	0	0	0	0	63	1	64
PB	0	0	0	0	0	0	0	0	0	0	0	0	0	0	0	0	0	0	0	0	0
PE	0	0	0	0	0	0	0	0	0	0	0	0	0	0	0	0	0	0	0	0	0
PI	13	0	13	2	0	2	34	0	34	0	0	0	0	0	0	0	0	0	0	0	0
PR	0	0	0	0	0	0	0	0	0	0	0	0	0	0	0	0	0	0	0	0	0
RJ	0	0	0	0	0	0	0	0	0	0	0	0	0	0	0	0	0	0	0	0	0
RN	0	0	0	0	0	0	0	0	0	0	0	0	0	0	0	0	0	0	0	0	0
RO	20	0	20	8	0	8	55	0	55	2	0	2	0	0	0	0	0	0	0	0	0
RR	3	0	3	0	0	0	12	4	16	0	0	0	0	0	0	0	0	0	0	0	0
RS	154	2	156	81	2	83	559	10	569	6	1	7	2	0	2	0	0	0	17	3	20
SC	27	0	27	13	1	14	97	0	97	1	0	1	0	0	0	0	0	0	2	0	2
SE	14	0	14	0	0	0	20	1	21	0	0	0	0	0	0	0	0	0	28	1	29
SP	0	0	0	0	0	0	0	0	0	0	0	0	0	0	0	0	0	0	0	0	0
TO	0	0	0	0	0	0	0	0	0	0	0	0	0	0	0	0	0	0	0	0	0
SPF	0	0	0	0	0	0	0	0	0	0	0	0	0	0	0	0	0	0	0	0	0
Total	617	6	623	143	5	148	1.460	45	1.505	41	2	43	2	0	2	0	0	0	151	9	160

# Secretaria Nacional de Políticas Penais

## Diretoria de Inteligência Penitenciária

15º ciclo SISDEPEN - Período de referência: Julho a Dezembro de 2023

Prisão Domiciliar com Monitoramento Eletrônico - por Tipificação - Crimes contra a Paz e contra a Fé Pública em 31/12/2023

Quadrilha ou Bando			Moeda Falsa			Falsificação (Arts. 293 a 297)			Falsidade ideológica			Uso de documento falso			
UF	Masculino	Feminino	Total	Masculino	Feminino	Total	Masculino	Feminino	Total	Masculino	Feminino	Total	Masculino	Feminino	Total
AC	16	0	16	1	0	1	0	0	0	0	0	0	4	1	5
AL	2	0	2	0	0	0	0	0	0	0	1	1	0	0	0
AM	1	2	3	0	0	0	1	0	1	0	0	0	0	0	0
AP	0	0	0	0	0	0	0	0	0	0	0	0	0	0	0
BA	0	0	0	1	0	1	2	1	3	1	0	1	0	0	0
CE	0	0	0	0	0	0	0	0	0	0	0	0	0	0	0
DF	82	27	109	0	0	0	7	2	9	3	0	3	5	0	5
ES	4	0	4	0	0	0	0	0	0	0	0	0	0	0	0
GO	0	0	0	0	0	0	0	0	0	0	0	0	0	0	0
MA	207	10	217	1	0	1	16	2	18	11	1	12	8	2	10
MG	0	0	0	0	0	0	0	0	0	0	0	0	0	0	0
MS	3	4	7	0	1	1	0	1	1	3	0	3	3	0	3
MT	0	0	0	0	0	0	0	0	0	0	0	0	0	0	0
PA	39	9	48	1	0	1	2	1	3	5	1	6	5	3	8
PB	0	0	0	0	0	0	0	0	0	0	0	0	0	0	0
PE	0	0	0	0	0	0	0	0	0	0	0	0	0	0	0
PI	2	0	2	1	0	1	1	0	1	0	0	0	3	0	3
PR	0	0	0	0	0	0	0	0	0	0	0	0	0	0	0
RJ	0	0	0	0	0	0	0	0	0	0	0	0	0	0	0
RN	0	0	0	0	0	0	0	0	0	0	0	0	0	0	0
RO	3	0	3	0	0	0	0	0	0	0	0	0	0	0	0
RR	0	0	0	0	0	0	0	0	0	0	0	0	1	0	1
RS	288	16	304	12	0	12	0	0	0	23	0	23	5	1	6
SC	24	2	26	5	0	5	6	2	8	2	0	2	12	2	14
SE	8	1	9	1	0	1	0	0	0	0	0	0	0	0	0
SP	0	0	0	0	0	0	0	0	0	0	0	0	0	0	0
TO	0	0	0	0	0	0	0	0	0	0	0	0	0	0	0
SPF	0	0	0	0	0	0	0	0	0	0	0	0	0	0	0
Total	679	71	750	23	1	24	35	9	44	48	3	51	46	9	55

# Secretaria Nacional de Políticas Penais

## Diretoria de Inteligência Penitenciária

15º ciclo SISDEPEN - Período de referência: Julho a Dezembro de 2023

Prisão Domiciliar com Monitoramento Eletrônico - por Tipificação - Crimes contra a Administração Pública em 31/12/2023

Peculato			Concussão e excesso de exação			Corrupção passiva			Corrupção ativa			Contrabando ou descaminho			
UF	Masculino	Feminino	Total	Masculino	Feminino	Total	Masculino	Feminino	Total	Masculino	Feminino	Total	Masculino	Feminino	Total
AC	7	5	12	0	0	0	1	0	1	0	0	0	0	0	0
AL	0	0	0	0	0	0	0	0	0	0	0	0	0	0	0
AM	0	0	0	0	0	0	0	0	0	0	0	0	0	0	0
AP	0	0	0	0	0	0	0	0	0	0	0	0	0	0	0
BA	4	2	6	0	0	0	3	0	3	3	1	4	0	0	0
CE	0	0	0	0	0	0	0	0	0	0	0	0	0	0	0
DF	2	0	2	0	0	0	1	0	1	3	1	4	1	0	1
ES	3	0	3	0	0	0	0	0	0	0	0	0	0	0	0
GO	0	0	0	0	0	0	0	0	0	0	0	0	0	0	0
MA	3	0	3	0	0	0	2	0	2	6	0	6	0	0	0
MG	0	0	0	0	0	0	0	0	0	0	0	0	0	0	0
MS	4	0	4	0	0	0	1	0	1	3	1	4	44	4	48
MT	0	0	0	0	0	0	0	0	0	0	0	0	0	0	0
PA	2	2	4	2	0	2	1	0	1	3	0	3	1	0	1
PB	0	0	0	0	0	0	0	0	0	0	0	0	0	0	0
PE	0	0	0	0	0	0	0	0	0	0	0	0	0	0	0
PI	1	1	2	0	0	0	0	0	0	0	0	0	0	0	0
PR	0	0	0	0	0	0	0	0	0	0	0	0	0	0	0
RJ	0	0	0	0	0	0	0	0	0	0	0	0	0	0	0
RN	0	0	0	0	0	0	0	0	0	0	0	0	0	0	0
RO	0	0	0	0	0	0	0	0	0	0	0	0	0	0	0
RR	0	0	0	0	0	0	1	0	1	0	0	0	0	0	0
RS	12	5	17	1	0	1	1	0	1	12	1	13	24	0	24
SC	1	0	1	0	0	0	1	0	1	1	0	1	3	0	3
SE	2	0	2	0	0	0	1	0	1	1	0	1	0	0	0
SP	0	0	0	0	0	0	0	0	0	0	0	0	0	0	0
TO	0	0	0	0	0	0	0	0	0	0	0	0	0	0	0
SPF	0	0	0	0	0	0	0	0	0	0	0	0	0	0	0
Total	41	15	56	3	0	3	13	0	13	32	4	36	73	4	77

# Secretaria Nacional de Políticas Penais

## Diretoria de Inteligência Penitenciária

15º ciclo SISDEPEN - Período de referência: Julho a Dezembro de 2023

### Prisão Domiciliar com Monitoramento Eletrônico - por Tipificação - Crimes da Lei de Drogas em 31/12/2023

Tráfico de Drogas			Associação para o tráfico			Tráfico internacional de drogas			
UF	Masculino	Feminino	Total	Masculino	Feminino	Total	Masculino	Feminino	Total
AC	649	185	834	76	29	105	19	2	21
AL	116	40	156	7	2	9	0	0	0
AM	785	120	905	509	12	521	6	1	7
AP	0	0	0	0	0	0	0	0	0
BA	710	54	764	111	23	134	575	55	630
CE	0	0	0	0	0	0	0	0	0
DF	378	78	456	38	8	46	0	0	0
ES	316	74	390	97	28	125	13	8	21
GO	0	0	0	0	0	0	0	0	0
MA	575	66	641	3	0	3	0	0	0
MG	0	0	0	0	0	0	0	0	0
MS	1.104	278	1.382	4	6	10	0	0	0
MT	0	0	0	0	0	0	0	0	0
PA	979	260	1.239	96	47	143	24	4	28
PB	0	0	0	0	0	0	0	0	0
PE	0	0	0	0	0	0	0	0	0
PI	140	54	194	3	4	7	0	0	0
PR	0	0	0	0	0	0	0	0	0
RJ	0	0	0	0	0	0	0	0	0
RN	0	0	0	0	0	0	0	0	0
RO	207	69	276	6	7	13	2	5	7
RR	15	26	41	4	10	14	0	0	0
RS	1.868	393	2.261	564	161	725	64	14	78
SC	536	71	607	170	31	201	3	1	4
SE	161	82	243	3	1	4	0	0	0
SP	0	0	0	0	0	0	0	0	0
TO	0	0	0	0	0	0	0	0	0
SPF	0	0	0	0	0	0	0	0	0
Total	8.539	1.850	10.389	1.691	369	2.060	706	90	796



# Secretaria Nacional de Políticas Penais

## Diretoria de Inteligência Penitenciária

15º ciclo SISDEPEN - Período de referência: Julho a Dezembro de 2023

### Prisão Domiciliar com Monitoramento Eletrônico - por Tipificação - Crimes no Estatuto do Desarmamento em 31/12/2023

Porte ilegal de arma de fogo de uso permitido				Disparo de arma de fogo			Posse ou porte ilegal de arma restrita			Comércio ilegal de arma de fogo			Tráfico internacional de arma de fogo		
UF	Masculino	Feminino	Total	Masculino	Feminino	Total	Masculino	Feminino	Total	Masculino	Feminino	Total	Masculino	Feminino	Total
AC	88	2	90	4	0	4	51	0	51	2	0	2	2	0	2
AL	16	0	16	0	0	0	0	0	0	0	0	0	0	0	0
AM	78	12	90	11	1	12	138	2	140	2	0	2	0	0	0
AP	0	0	0	0	0	0	0	0	0	0	0	0	0	0	0
BA	77	1	78	1	0	1	28	3	31	0	0	0	0	0	0
CE	0	0	0	0	0	0	0	0	0	0	0	0	0	0	0
DF	36	3	39	2	0	2	30	1	31	0	0	0	0	0	0
ES	41	2	43	0	0	0	9	2	11	3	0	3	0	0	0
GO	0	0	0	0	0	0	0	0	0	0	0	0	0	0	0
MA	0	0	0	7	0	7	225	7	232	0	0	0	23	0	23
MG	0	0	0	0	0	0	0	0	0	0	0	0	0	0	0
MS	13	1	14	0	0	0	14	0	14	0	0	0	0	0	0
MT	0	0	0	0	0	0	0	0	0	0	0	0	0	0	0
PA	98	6	104	2	0	2	13	0	13	0	0	0	0	0	0
PB	0	0	0	0	0	0	0	0	0	0	0	0	0	0	0
PE	0	0	0	0	0	0	0	0	0	0	0	0	0	0	0
PI	25	1	26	0	1	1	20	4	24	1	0	1	1	0	1
PR	0	0	0	0	0	0	0	0	0	0	0	0	0	0	0
RJ	0	0	0	0	0	0	0	0	0	0	0	0	0	0	0
RN	0	0	0	0	0	0	0	0	0	0	0	0	0	0	0
RO	18	3	21	0	0	0	2	0	2	0	0	0	0	0	0
RR	1	0	1	0	0	0	0	0	0	0	0	0	0	0	0
RS	190	11	201	30	2	32	380	14	394	1	0	1	4	3	7
SC	63	0	63	9	0	9	76	2	78	3	0	3	0	0	0
SE	11	0	11	0	0	0	0	0	0	0	0	0	0	0	0
SP	0	0	0	0	0	0	0	0	0	0	0	0	0	0	0
TO	0	0	0	0	0	0	0	0	0	0	0	0	0	0	0
SPF	0	0	0	0	0	0	0	0	0	0	0	0	0	0	0
Total	755	42	797	66	4	70	986	35	1.021	12	0	12	30	3	33

# Secretaria Nacional de Políticas Penais

## Diretoria de Inteligência Penitenciária

15º ciclo SISDEPEN - Período de referência: Julho a Dezembro de 2023

### Prisão Domiciliar com Monitoramento Eletrônico - por Tipificação - Crimes de Legislações específicas em 31/12/2023

Homicídio culposo no trânsito (CTB)				Outros crimes do CTB			Crimes no E.C.A.			Genocídio			Crimes de tortura			Crimes Ambientais		
UF	Masculino	Feminino	Total	Masculino	Feminino	Total	Masculino	Feminino	Total	Masculino	Feminino	Total	Masculino	Feminino	Total	Masculino	Feminino	Total
AC	4	0	4	11	0	11	20	0	20	0	0	0	8	3	11	4	0	4
AL	0	0	0	4	0	4	0	0	0	0	0	0	1	1	2	0	0	0
AM	0	0	0	0	0	0	9	1	10	0	0	0	0	0	0	2	0	2
AP	0	0	0	0	0	0	0	0	0	0	0	0	0	0	0	0	0	0
BA	0	0	0	10	0	10	22	2	24	0	0	0	3	0	3	1	0	1
CE	0	0	0	0	0	0	0	0	0	0	0	0	0	0	0	0	0	0
DF	3	1	4	6	1	7	20	6	26	0	0	0	0	0	0	8	0	8
ES	0	0	0	7	0	7	3	0	3	0	0	0	0	1	1	0	0	0
GO	0	0	0	0	0	0	0	0	0	0	0	0	0	0	0	0	0	0
MA	0	0	0	31	0	31	72	4	76	2	0	2	0	0	0	12	0	12
MG	0	0	0	0	0	0	0	0	0	0	0	0	0	0	0	0	0	0
MS	3	1	4	24	2	26	7	4	11	0	0	0	0	6	6	0	0	0
MT	0	0	0	0	0	0	0	0	0	0	0	0	0	0	0	0	0	0
PA	5	0	5	5	1	6	52	2	54	0	0	0	2	0	2	3	1	4
PB	0	0	0	0	0	0	0	0	0	0	0	0	0	0	0	0	0	0
PE	0	0	0	0	0	0	0	0	0	0	0	0	0	0	0	0	0	0
PI	0	0	0	1	0	1	0	0	0	0	0	0	3	0	3	0	0	0
PR	0	0	0	0	0	0	0	0	0	0	0	0	0	0	0	0	0	0
RJ	0	0	0	0	0	0	0	0	0	0	0	0	0	0	0	0	0	0
RN	0	0	0	0	0	0	0	0	0	0	0	0	0	0	0	0	0	0
RO	1	0	1	9	1	10	5	4	9	0	0	0	0	0	0	2	1	3
RR	0	0	0	0	0	0	2	0	2	0	0	0	1	0	1	2	0	2
RS	1	0	1	58	3	61	329	29	358	0	0	0	11	4	15	11	0	11
SC	2	0	2	29	0	29	60	3	63	0	0	0	3	1	4	2	0	2
SE	0	0	0	0	0	0	2	0	2	0	0	0	0	0	0	0	0	0
SP	0	0	0	0	0	0	0	0	0	0	0	0	0	0	0	0	0	0
TO	0	0	0	0	0	0	0	0	0	0	0	0	0	0	0	0	0	0
SPF	0	0	0	0	0	0	0	0	0	0	0	0	0	0	0	0	0	0
Total	19	2	21	195	8	203	603	55	658	2	0	2	32	16	48	47	2	49

# Secretaria Nacional de Políticas Penais

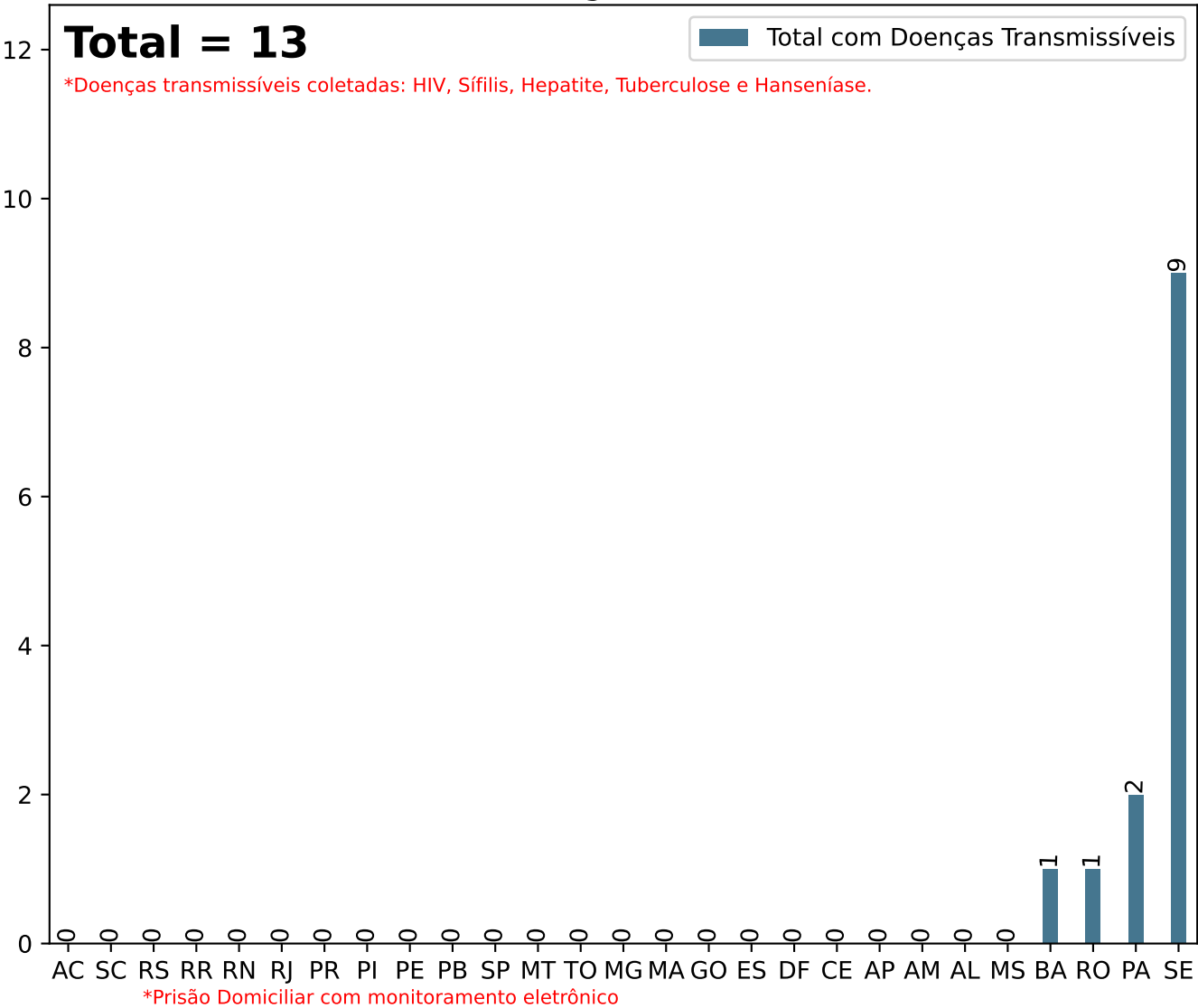
## Diretoria de Inteligência Penitenciária

### Dados Estatísticos do Sistema Penitenciário

15º ciclo SISDEPEN - Período de referência: Julho a Dezembro de 2023

Total com Doenças Transmissíveis em 31/12/2023 - Monitoramento Eletrônico

## Total com Doenças Transmissíveis



UF	Doenças Transmissíveis	UF	Doenças Transmissíveis	UF	Doenças Transmissíveis
AC	0	MA	0	RJ	0
AL	0	MG	0	RN	0
AM	0	MS	0	RO	1
AP	0	MT	0	RR	0
BA	1	PA	2	RS	0
CE	0	PB	0	SC	0
DF	0	PE	0	SE	9
ES	0	PI	0	SP	0
GO	0	PR	0	TO	0

# Secretaria Nacional de Políticas Penais

## Diretoria de Inteligência Penitenciária

### Dados Estatísticos do Sistema Penitenciário

15º ciclo SISDEPEN - Período de referência: Julho a Dezembro de 2023

#### Prisão Domiciliar com Monitoramento Eletrônico - doenças transmissíveis em 31/12/2023

\*Prisão Domiciliar com monitoramento eletrônico

##### Total - HIV = 8

UF	HIV	UF	HIV	UF	HIV
SE	4	CE	0	PB	0
PA	2	DF	0	PE	0
RO	1	ES	0	PI	0
BA	1	GO	0	PR	0
MA	0	AC	0	RJ	0
MS	0	SC	0	RN	0
AL	0	TO	0	RR	0
AM	0	MT	0	RS	0
AP	0	SP	0	MG	0

##### Total - Sífilis = 1

UF	Sífilis	UF	Sífilis	UF	Sífilis
SE	1	DF	0	PE	0
MG	0	ES	0	PI	0
TO	0	GO	0	PR	0
MT	0	MA	0	RJ	0
AL	0	AC	0	RN	0
AM	0	SC	0	RO	0
AP	0	PA	0	RR	0
BA	0	SP	0	RS	0
CE	0	PB	0	MS	0

##### Total - Hepatite = 0

UF	Hepatite	UF	Hepatite	UF	Hepatite
AC	0	ES	0	PI	0
MS	0	GO	0	PR	0
MT	0	MA	0	RJ	0
AL	0	MG	0	RN	0
AM	0	PA	0	RO	0
AP	0	SE	0	RR	0
BA	0	SP	0	RS	0
CE	0	PB	0	SC	0
DF	0	PE	0	TO	0

##### Total - Tuberculose = 4

UF	Tuberculose	UF	Tuberculose	UF	Tuberculose
SE	4	DF	0	PE	0
MG	0	ES	0	PI	0
TO	0	GO	0	PR	0
MT	0	MA	0	RJ	0
AL	0	AC	0	RN	0
AM	0	SC	0	RO	0
AP	0	PA	0	RR	0
BA	0	SP	0	RS	0
CE	0	PB	0	MS	0

##### Total - Hanseníase = 0

UF	Hanseníase	UF	Hanseníase	UF	Hanseníase
AC	0	ES	0	PI	0
MS	0	GO	0	PR	0
MT	0	MA	0	RJ	0
AL	0	MG	0	RN	0
AM	0	PA	0	RO	0
AP	0	SE	0	RR	0
BA	0	SP	0	RS	0
CE	0	PB	0	SC	0
DF	0	PE	0	TO	0

# Secretaria Nacional de Políticas Penais

## Diretoria de Inteligência Penitenciária

15º ciclo SISDEPEN - Período de referência: Julho a Dezembro de 2023

### Prisão Domiciliar com Monitoramento Eletrônico - Agravos Transmissíveis em 31/12/2023

HIV			Sífilis			Hepatite			Tuberculose			Hanseníase			
UF	Masculino	Feminino	Total	Masculino	Feminino	Total	Masculino	Feminino	Total	Masculino	Feminino	Total	Masculino	Feminino	Total
AC	0	0	0	0	0	0	0	0	0	0	0	0	0	0	0
AL	0	0	0	0	0	0	0	0	0	0	0	0	0	0	0
AM	0	0	0	0	0	0	0	0	0	0	0	0	0	0	0
AP	0	0	0	0	0	0	0	0	0	0	0	0	0	0	0
BA	0	1	1	0	0	0	0	0	0	0	0	0	0	0	0
CE	0	0	0	0	0	0	0	0	0	0	0	0	0	0	0
DF	0	0	0	0	0	0	0	0	0	0	0	0	0	0	0
ES	0	0	0	0	0	0	0	0	0	0	0	0	0	0	0
GO	0	0	0	0	0	0	0	0	0	0	0	0	0	0	0
MA	0	0	0	0	0	0	0	0	0	0	0	0	0	0	0
MG	0	0	0	0	0	0	0	0	0	0	0	0	0	0	0
MS	0	0	0	0	0	0	0	0	0	0	0	0	0	0	0
MT	0	0	0	0	0	0	0	0	0	0	0	0	0	0	0
PA	2	0	2	0	0	0	0	0	0	0	0	0	0	0	0
PB	0	0	0	0	0	0	0	0	0	0	0	0	0	0	0
PE	0	0	0	0	0	0	0	0	0	0	0	0	0	0	0
PI	0	0	0	0	0	0	0	0	0	0	0	0	0	0	0
PR	0	0	0	0	0	0	0	0	0	0	0	0	0	0	0
RJ	0	0	0	0	0	0	0	0	0	0	0	0	0	0	0
RN	0	0	0	0	0	0	0	0	0	0	0	0	0	0	0
RO	0	1	1	0	0	0	0	0	0	0	0	0	0	0	0
RR	0	0	0	0	0	0	0	0	0	0	0	0	0	0	0
RS	0	0	0	0	0	0	0	0	0	0	0	0	0	0	0
SC	0	0	0	0	0	0	0	0	0	0	0	0	0	0	0
SE	4	0	4	0	1	1	0	0	0	4	0	4	0	0	0
SP	0	0	0	0	0	0	0	0	0	0	0	0	0	0	0
TO	0	0	0	0	0	0	0	0	0	0	0	0	0	0	0
SPF	0	0	0	0	0	0	0	0	0	0	0	0	0	0	0
Total	6	2	8	0	1	1	0	0	0	4	0	4	0	0	0

# Secretaria Nacional de Políticas Penais

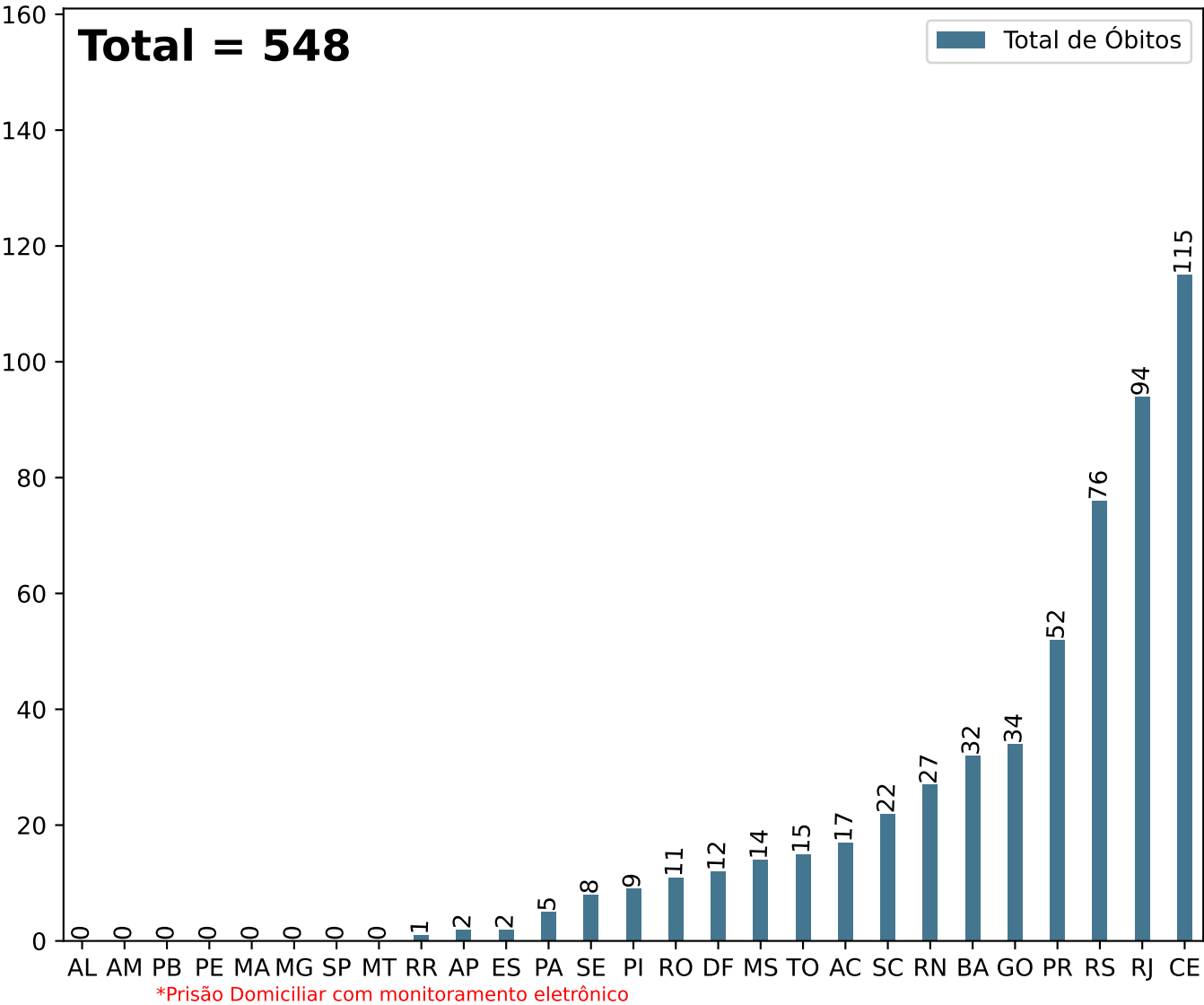
## Diretoria de Inteligência Penitenciária

### Dados Estatísticos do Sistema Penitenciário

15º ciclo SISDEPEN - Período de referência: Julho a Dezembro de 2023

Total de óbitos entre Julho e Dezembro de 2023 - Monitoramento Eletrônico

### Total de Óbitos



UF	Óbitos	UF	Óbitos	UF	Óbitos
AC	17	MA	0	RJ	94
AL	0	MG	0	RN	27
AM	0	MS	14	RO	11
AP	2	MT	0	RR	1
BA	32	PA	5	RS	76
CE	115	PB	0	SC	22
DF	12	PE	0	SE	8
ES	2	PI	9	SP	0
GO	34	PR	52	TO	15

# Secretaria Nacional de Políticas Penais

## Diretoria de Inteligência Penitenciária

### Dados Estatísticos do Sistema Penitenciário

15º ciclo SISDEPEN - Período de referência: Julho a Dezembro de 2023

#### Causa dos óbitos entre entre Julho e Dezembro de 2023 - Monitoramento Eletrônico

\*Prisão Domiciliar com monitoramento eletrônico

##### Total - Motivos de saúde = 98

UF	Motivos de saúde	UF	Motivos de saúde	UF	Motivos de saúde
GO	34	RR	1	MA	0
RS	29	AL	0	PR	0
MS	14	RJ	0	MG	0
CE	9	RO	0	RN	0
DF	6	TO	0	MT	0
BA	2	PI	0	SP	0
PA	1	AP	0	PB	0
AC	1	SC	0	PE	0
SE	1	ES	0	AM	0

##### Total - Criminais = 192

UF	Criminais	UF	Criminais	UF	Criminais
CE	90	AP	0	RN	0
RS	37	MA	0	MS	0
BA	17	AL	0	MT	0
TO	12	AM	0	SP	0
RO	11	MG	0	PB	0
AC	11	RJ	0	PE	0
SE	6	ES	0	PI	0
PA	4	GO	0	PR	0
DF	4	RR	0	SC	0

##### Total - Suicídios = 10

UF	Suicídios	UF	Suicídios	UF	Suicídios
AC	5	BA	0	PB	0
RS	2	CE	0	PE	0
DF	2	ES	0	PI	0
SE	1	GO	0	PR	0
MA	0	PA	0	RJ	0
MS	0	SC	0	RN	0
AL	0	TO	0	RO	0
AM	0	MT	0	RR	0
AP	0	SP	0	MG	0

##### Total - Acidentais = 8

UF	Acidentais	UF	Acidentais	UF	Acidentais
RS	3	DF	0	PE	0
CE	3	ES	0	PI	0
BA	2	GO	0	PR	0
MG	0	MA	0	RJ	0
TO	0	AC	0	RN	0
MT	0	SE	0	RO	0
AL	0	PA	0	RR	0
AM	0	SP	0	SC	0
AP	0	PB	0	MS	0

##### Total - Causa desconhecida = 240

UF	Causa desconhecida	UF	Causa desconhecida	UF	Causa desconhecida
RJ	94	AP	2	MG	0
PR	52	ES	2	MS	0
RN	27	AL	0	MT	0
SC	22	MA	0	SP	0
CE	13	AC	0	PB	0
BA	11	SE	0	PE	0
PI	9	DF	0	RO	0
RS	5	GO	0	RR	0
TO	3	PA	0	AM	0

# Secretaria Nacional de Políticas Penais

## Diretoria de Inteligência Penitenciária

15º ciclo SISDEPEN - Período de referência: Julho a Dezembro de 2023

### Causa dos Óbitos no Sistema Prisional entre Julho e Dezembro de 2023 - Monitoramento Eletrônico

Causas Naturais/Motivo de Saúde				Criminais			Suicídios			Acidentais			Causa Desconhecida		
UF	Masculino	Feminino	Total	Masculino	Feminino	Total	Masculino	Feminino	Total	Masculino	Feminino	Total	Masculino	Feminino	Total
AC	1	0	1	11	0	11	5	0	5	0	0	0	0	0	0
AL	0	0	0	0	0	0	0	0	0	0	0	0	0	0	0
AM	0	0	0	0	0	0	0	0	0	0	0	0	0	0	0
AP	0	0	0	0	0	0	0	0	0	0	0	0	2	0	2
BA	2	0	2	17	0	17	0	0	0	2	0	2	11	0	11
CE	4	5	9	85	5	90	0	0	0	3	0	3	13	0	13
DF	6	0	6	4	0	4	2	0	2	0	0	0	0	0	0
ES	0	0	0	0	0	0	0	0	0	0	0	0	0	2	2
GO	32	2	34	0	0	0	0	0	0	0	0	0	0	0	0
MA	0	0	0	0	0	0	0	0	0	0	0	0	0	0	0
MG	0	0	0	0	0	0	0	0	0	0	0	0	0	0	0
MS	14	0	14	0	0	0	0	0	0	0	0	0	0	0	0
MT	0	0	0	0	0	0	0	0	0	0	0	0	0	0	0
PA	1	0	1	4	0	4	0	0	0	0	0	0	0	0	0
PB	0	0	0	0	0	0	0	0	0	0	0	0	0	0	0
PE	0	0	0	0	0	0	0	0	0	0	0	0	0	0	0
PI	0	0	0	0	0	0	0	0	0	0	0	0	9	0	9
PR	0	0	0	0	0	0	0	0	0	0	0	0	50	2	52
RJ	0	0	0	0	0	0	0	0	0	0	0	0	80	14	94
RN	0	0	0	0	0	0	0	0	0	0	0	0	26	1	27
RO	0	0	0	11	0	11	0	0	0	0	0	0	0	0	0
RR	0	1	1	0	0	0	0	0	0	0	0	0	0	0	0
RS	29	0	29	37	0	37	2	0	2	3	0	3	5	0	5
SC	0	0	0	0	0	0	0	0	0	0	0	0	22	0	22
SE	1	0	1	5	1	6	1	0	1	0	0	0	0	0	0
SP	0	0	0	0	0	0	0	0	0	0	0	0	0	0	0
TO	0	0	0	12	0	12	0	0	0	0	0	0	3	0	3
SPF	0	0	0	0	0	0	0	0	0	0	0	0	0	0	0
Total	90	8	98	186	6	192	10	0	10	8	0	8	221	19	240



# Secretaria Nacional de Políticas Penais

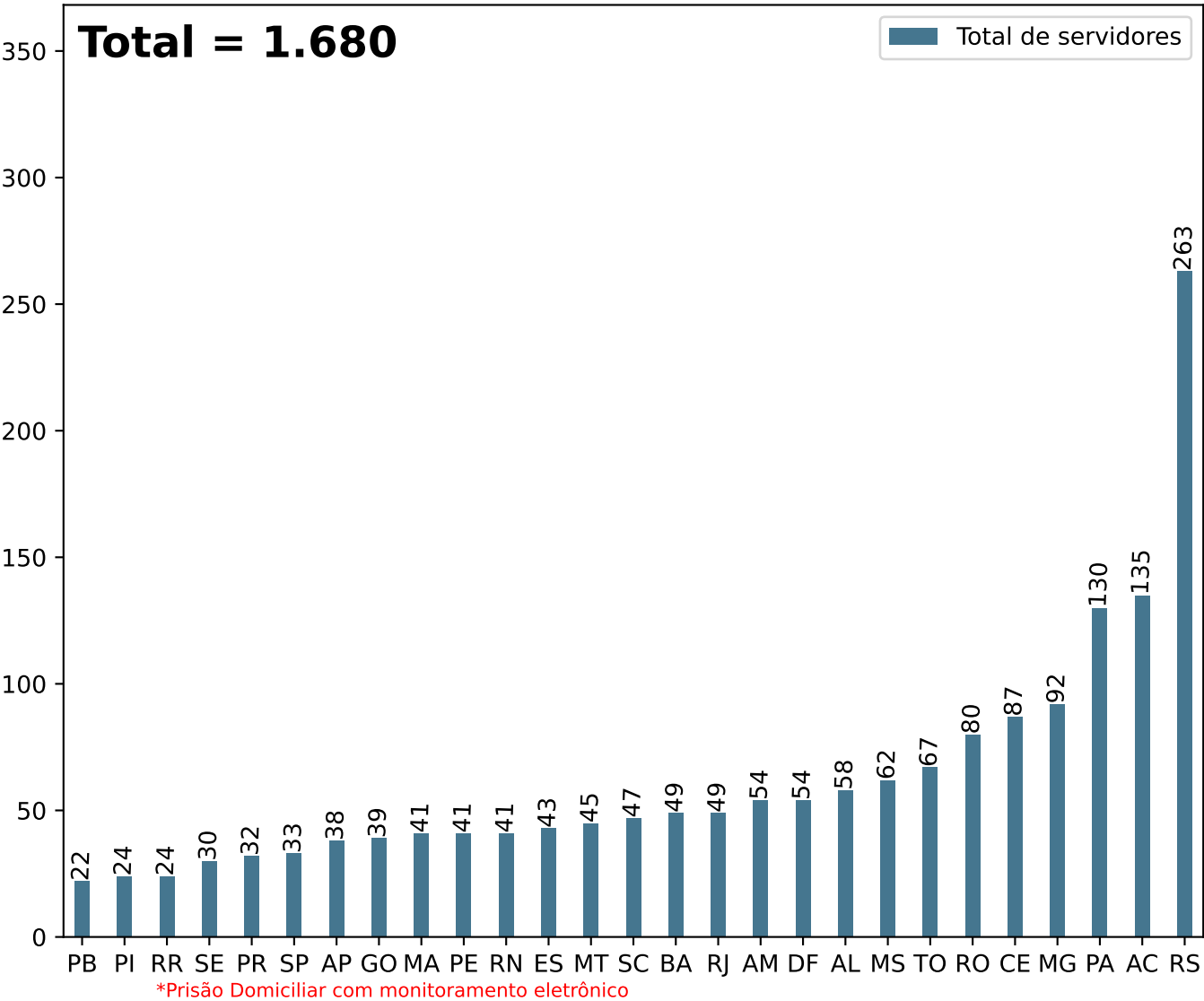
## Diretoria de Inteligência Penitenciária

### Dados Estatísticos do Sistema Penitenciário

15º ciclo SISDEPEN - Período de referência: Julho a Dezembro de 2023

Quantidade de servidores em 31/12/2023 - Monitoramento Eletrônico

### Total de servidores



UF	Total de servidores	UF	Total de servidores	UF	Total de servidores
AC	135	MA	41	RJ	49
AL	58	MG	92	RN	41
AM	54	MS	62	RO	80
AP	38	MT	45	RR	24
BA	49	PA	130	RS	263
CE	87	PB	22	SC	47
DF	54	PE	41	SE	30
ES	43	PI	24	SP	33
GO	39	PR	32	TO	67

# Secretaria Nacional de Políticas Penais

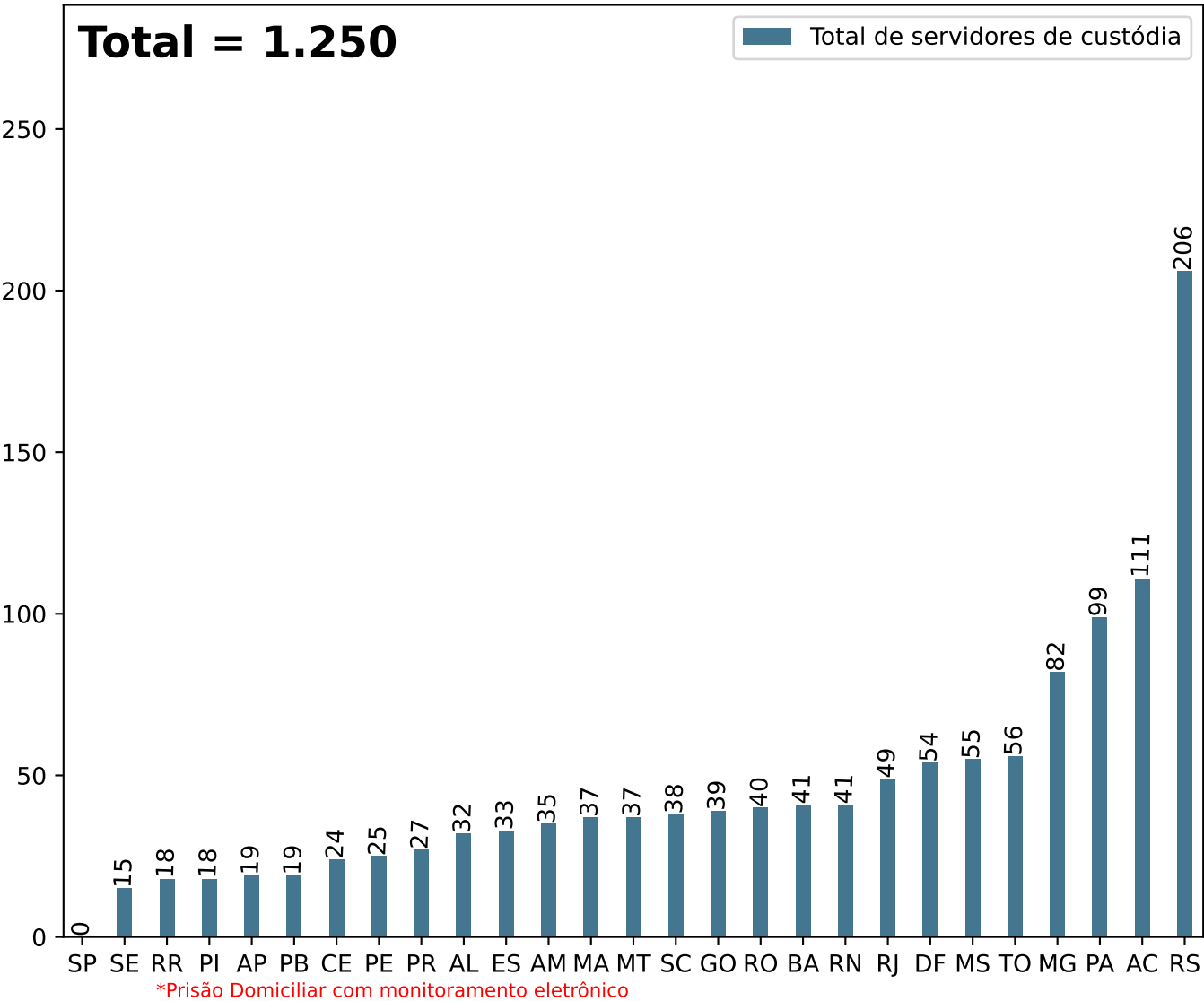
## Diretoria de Inteligência Penitenciária

### Dados Estatísticos do Sistema Penitenciário

15º ciclo SISDEPEN - Período de referência: Julho a Dezembro de 2023

Quantidade de servidores de custódia em 31/12/2023 - Monitoramento Eletrônico

### Total de servidores de custódia



UF	Total de servidores de custódia	UF	Total de servidores de custódia	UF	Total de servidores de custódia
AC	111	MA	37	RJ	49
AL	32	MG	82	RN	41
AM	35	MS	55	RO	40
AP	19	MT	37	RR	18
BA	41	PA	99	RS	206
CE	24	PB	19	SC	38
DF	54	PE	25	SE	15
ES	33	PI	18	SP	0
GO	39	PR	27	TO	56

# Secretaria Nacional de Políticas Penais

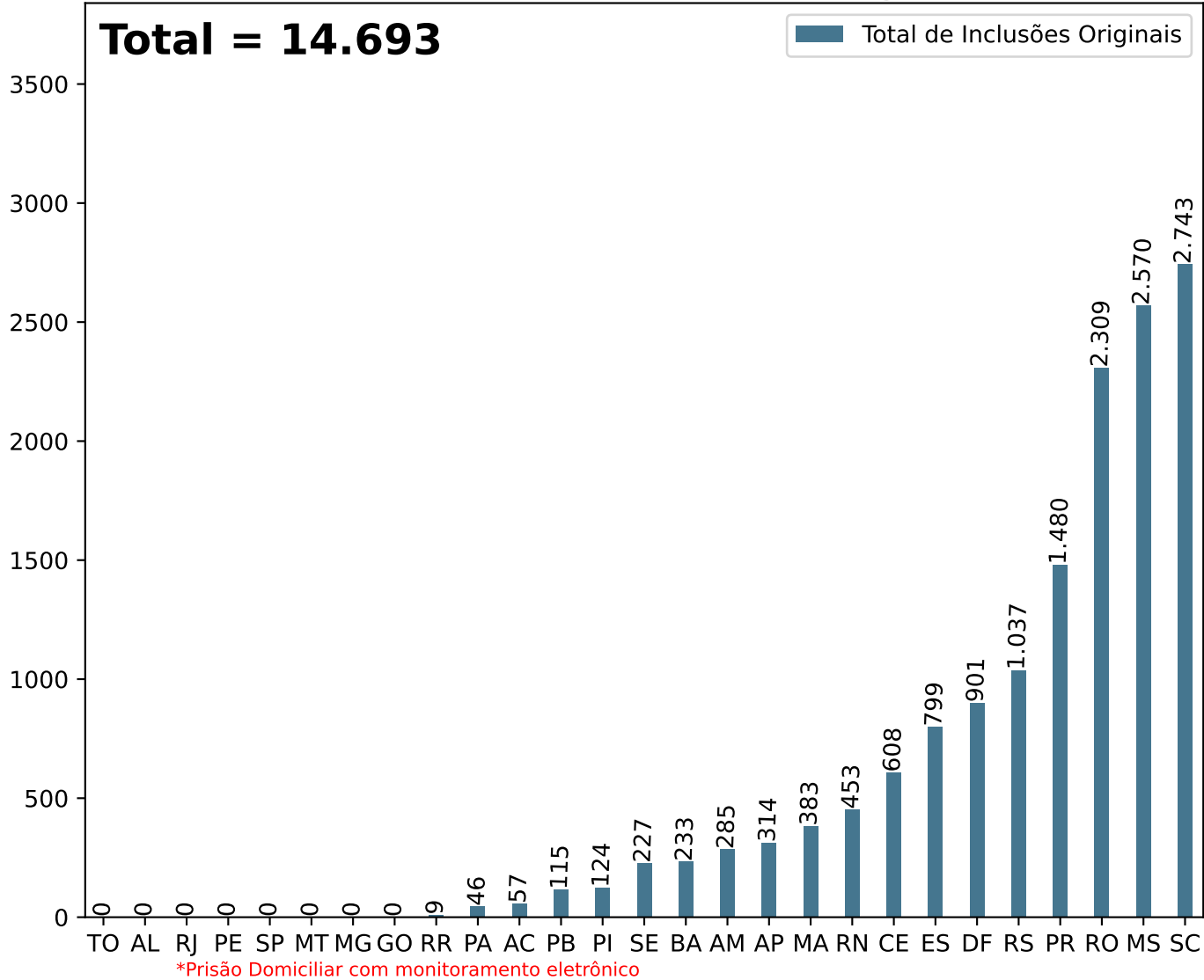
## Diretoria de Inteligência Penitenciária

### Dados Estatísticos do Sistema Penitenciário

15º ciclo SISDEPEN - Período de referência: Julho a Dezembro de 2023

Total de inclusões originais entre Julho e Dezembro de 2023 - Monitoramento Eletrônico

### Total de Inclusões Originais



UF	Total	UF	Total	UF	Total
AC	57	MA	383	RJ	0
AL	0	MG	0	RN	453
AM	285	MS	2.570	RO	2.309
AP	314	MT	0	RR	9
BA	233	PA	46	RS	1.037
CE	608	PB	115	SC	2.743
DF	901	PE	0	SE	227
ES	799	PI	124	SP	0
GO	0	PR	1.480	TO	0

# Secretaria Nacional de Políticas Penais

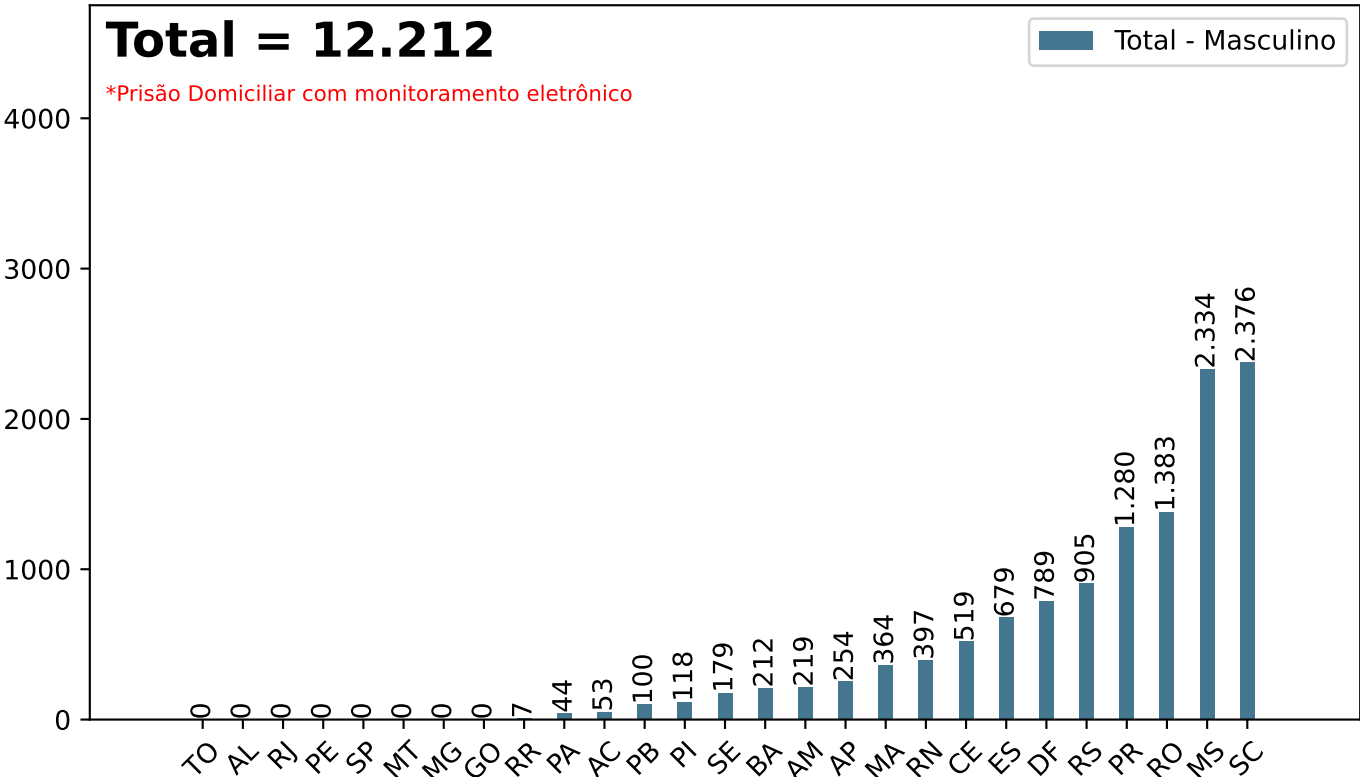
## Diretoria de Inteligência Penitenciária

### Dados Estatísticos do Sistema Penitenciário

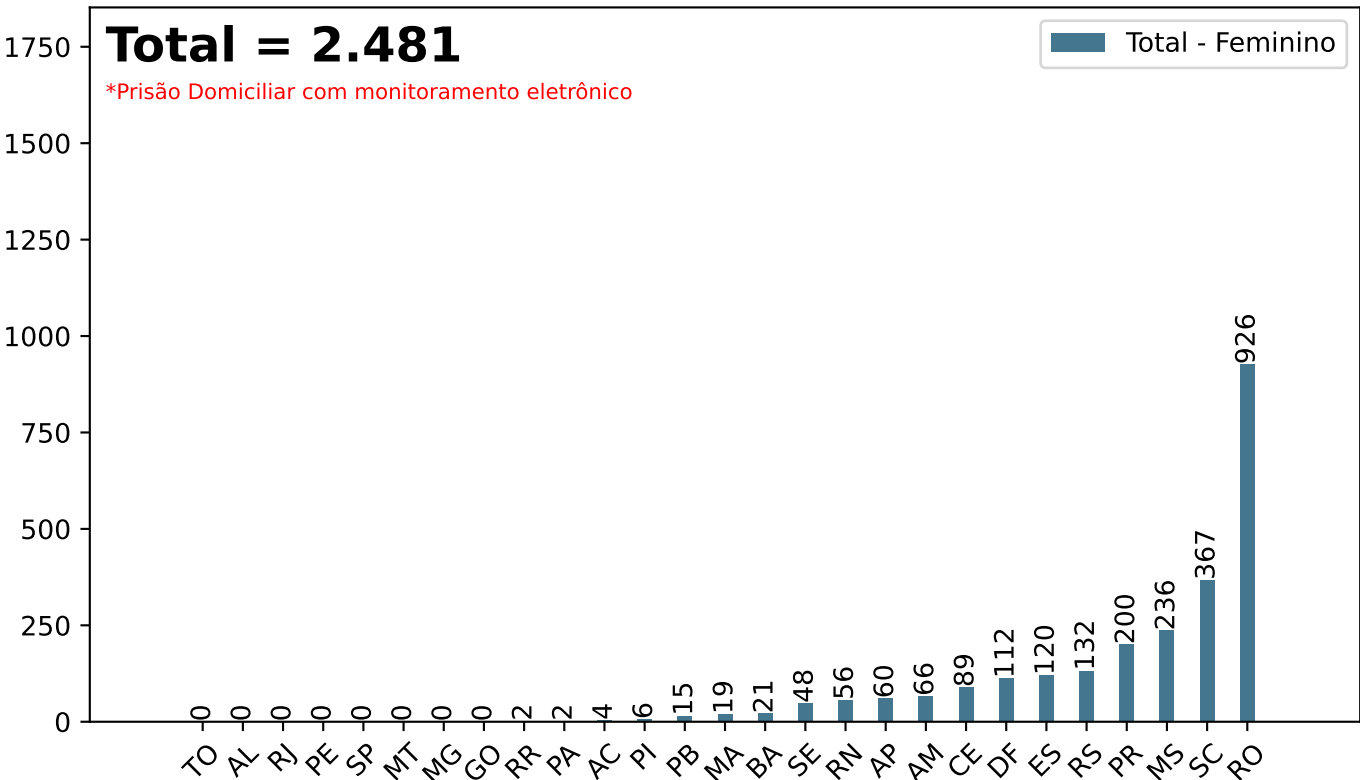
15º ciclo SISDEPEN - Período de referência: Julho a Dezembro de 2023

Total de inclusões originais entre Julho e Dezembro de 2023 - Monitoramento Eletrônico

#### Total de inclusões - Masculino - Monitoramento Eletrônico



#### Total de inclusões - Feminino - Monitoramento Eletrônico



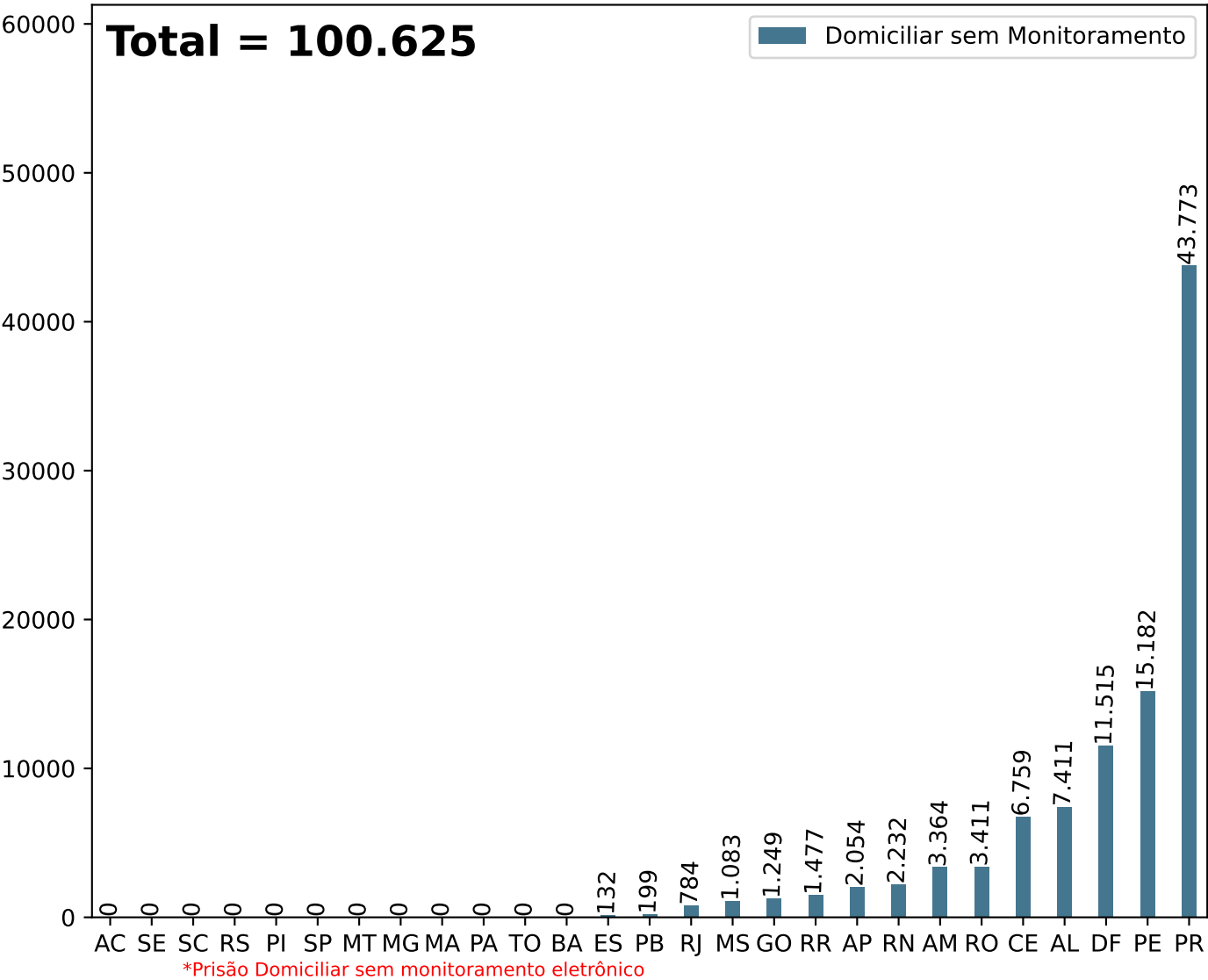
# Secretaria Nacional de Políticas Penais

## Diretoria de Inteligência Penitenciária

Dados Estatísticos do Sistema Penitenciário  
15º ciclo SISDEPEN - Período de referência: Julho a Dezembro de 2023

Prisão domiciliar sem monitoramento eletrônico em 31/12/2023

### Prisão domiciliar sem Monitoramento Eletrônico



UF	Total	UF	Total	UF	Total
AC	0	MA	0	RJ	784
AL	7.411	MG	0	RN	2.232
AM	3.364	MS	1.083	RO	3.411
AP	2.054	MT	0	RR	1.477
BA	0	PA	0	RS	0
CE	6.759	PB	199	SC	0
DF	11.515	PE	15.182	SE	0
ES	132	PI	0	SP	0
GO	1.249	PR	43.773	TO	0

# Secretaria Nacional de Políticas Penais

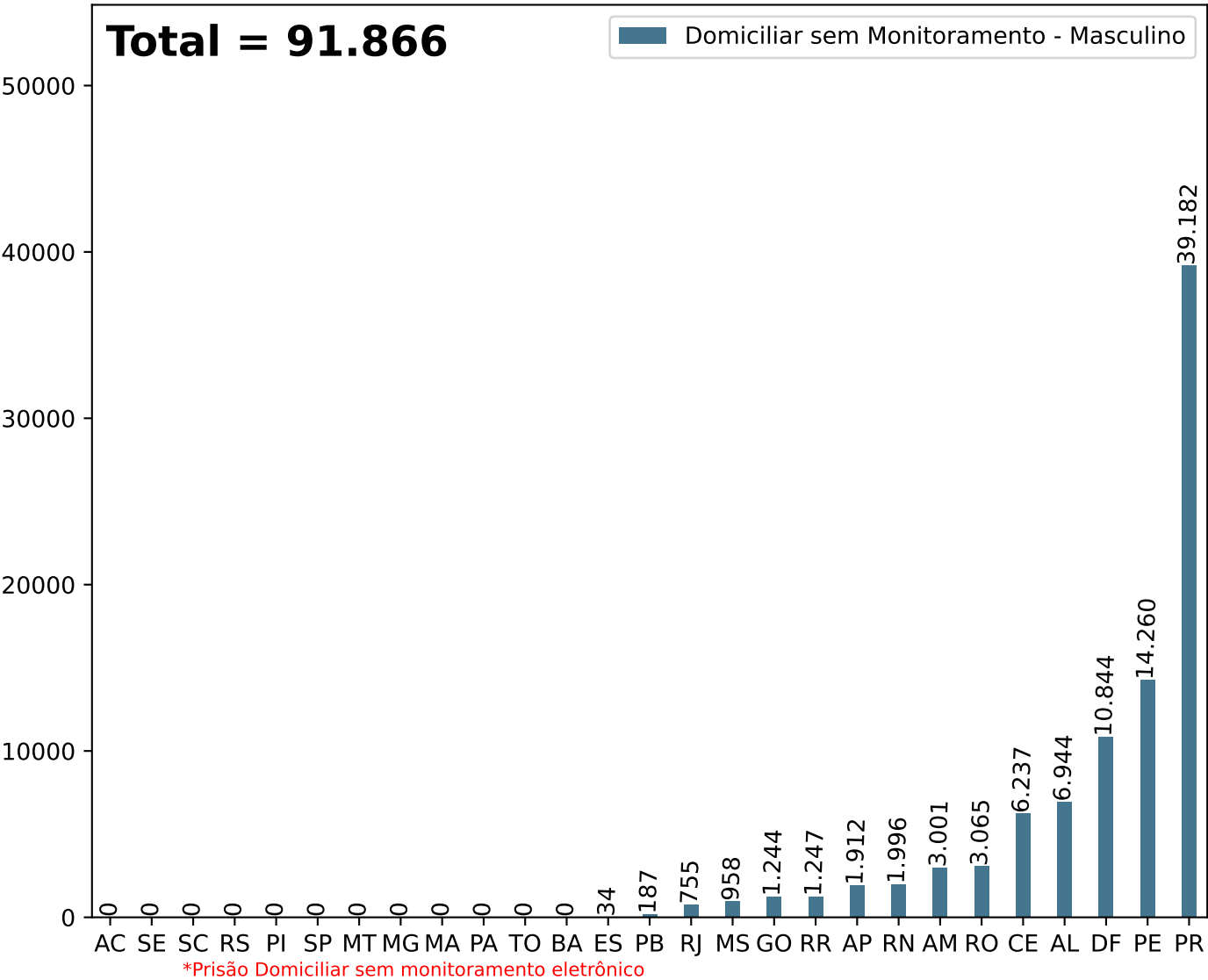
## Diretoria de Inteligência Penitenciária

### Dados Estatísticos do Sistema Penitenciário

15º ciclo SISDEPEN - Período de referência: Julho a Dezembro de 2023

Prisão domiciliar sem monitoramento eletrônico em 31/12/2023 - Masculino

#### Prisão domiciliar sem Monitoramento Eletrônico - Masculino



UF	Total	UF	Total	UF	Total
AC	0	MA	0	RJ	755
AL	6.944	MG	0	RN	1.996
AM	3.001	MS	958	RO	3.065
AP	1.912	MT	0	RR	1.247
BA	0	PA	0	RS	0
CE	6.237	PB	187	SC	0
DF	10.844	PE	14.260	SE	0
ES	34	PI	0	SP	0
GO	1.244	PR	39.182	TO	0

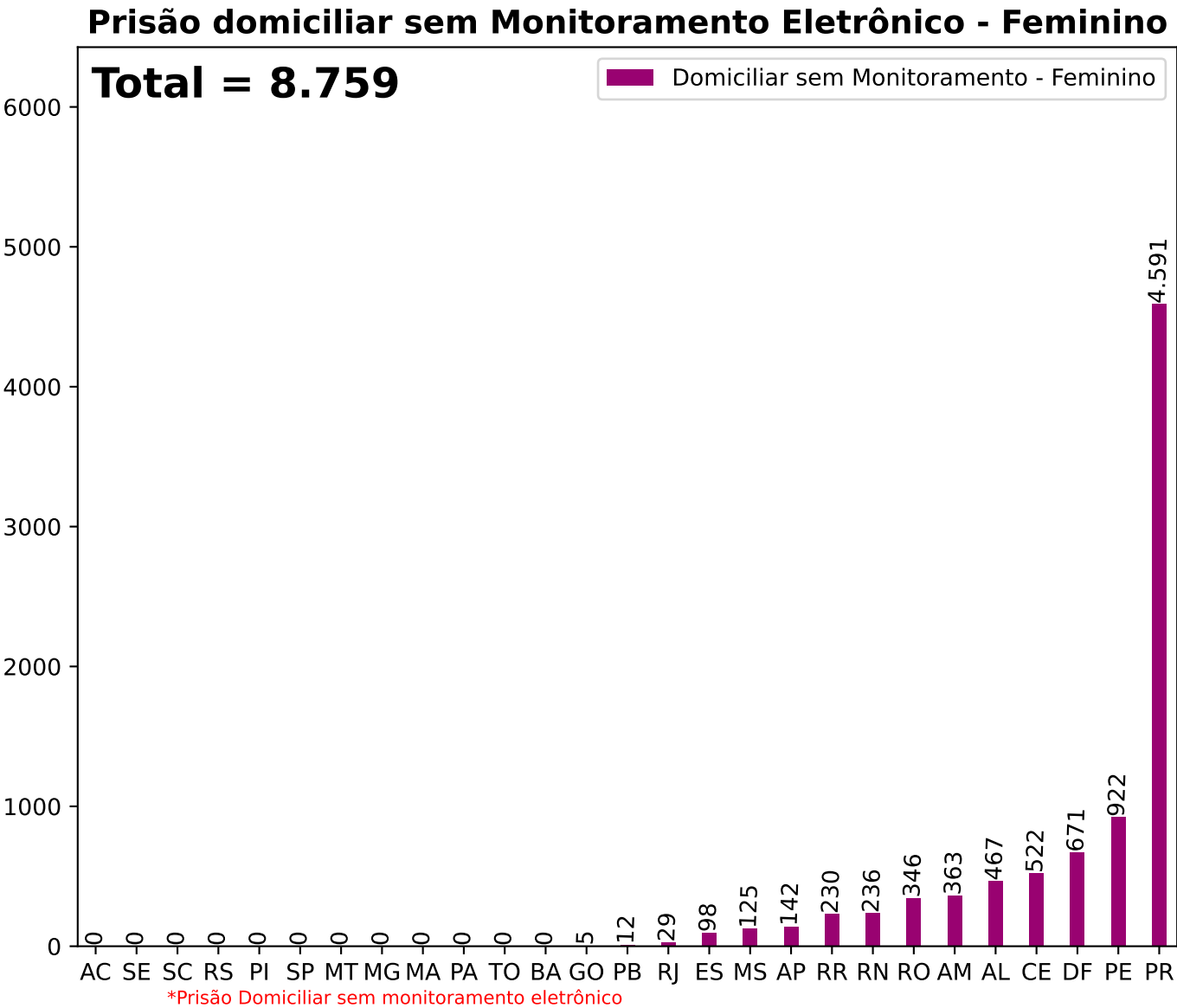
# Secretaria Nacional de Políticas Penais

## Diretoria de Inteligência Penitenciária

### Dados Estatísticos do Sistema Penitenciário

15º ciclo SISDEPEN - Período de referência: Julho a Dezembro de 2023

Prisão domiciliar sem monitoramento eletrônico em 31/12/2023 - Feminino



UF	Total	UF	Total	UF	Total
AC	0	MA	0	RJ	29
AL	467	MG	0	RN	236
AM	363	MS	125	RO	346
AP	142	MT	0	RR	230
BA	0	PA	0	RS	0
CE	522	PB	12	SC	0
DF	671	PE	922	SE	0
ES	98	PI	0	SP	0
GO	5	PR	4.591	TO	0

# Secretaria Nacional de Políticas Penais

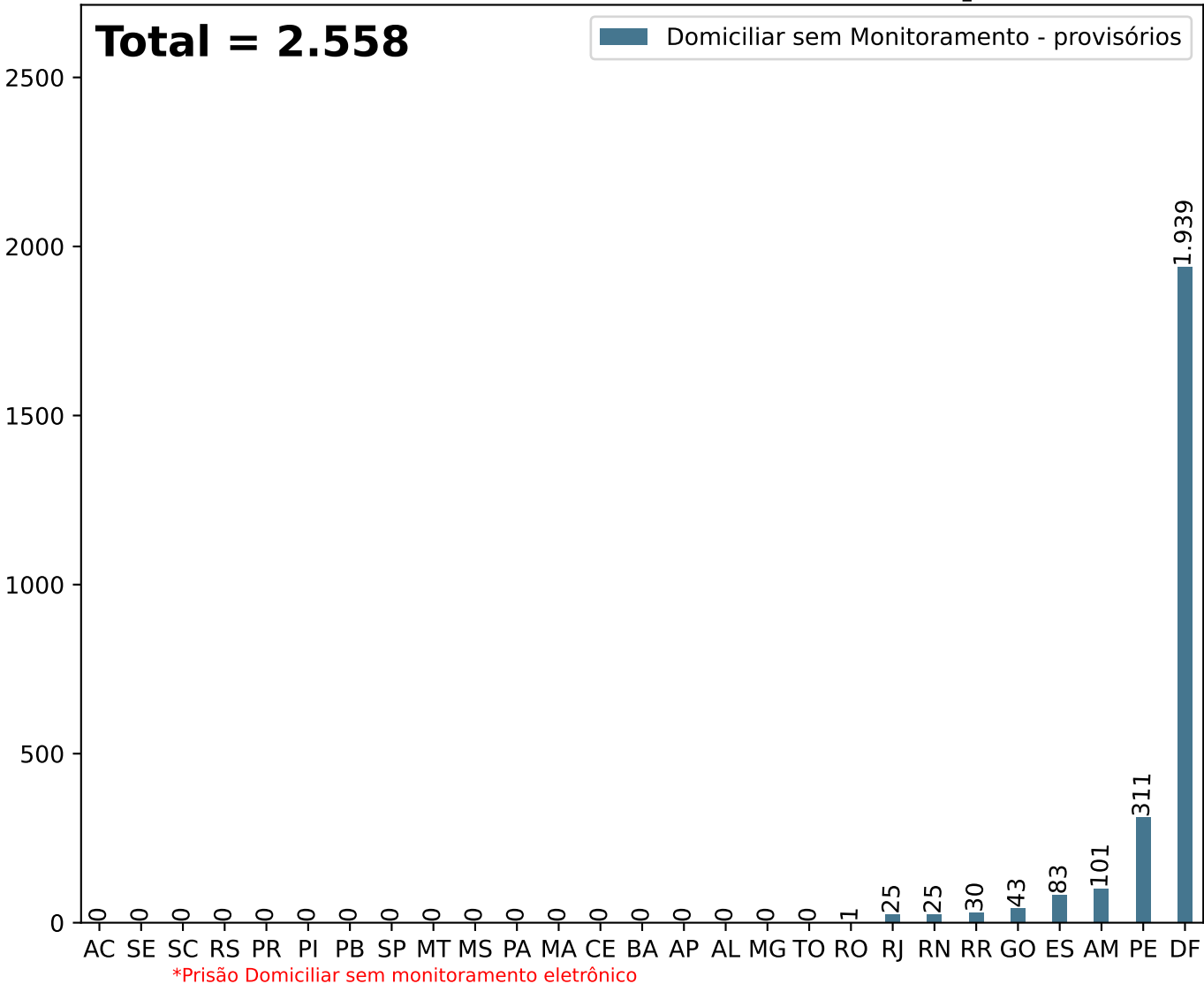
## Diretoria de Inteligência Penitenciária

### Dados Estatísticos do Sistema Penitenciário

15º ciclo SISDEPEN - Período de referência: Julho a Dezembro de 2023

Prisão domiciliar sem monitoramento eletrônico em 31/12/2023 - Provisórios

## Domiciliar sem Monitoramento - provisórios



UF	Total	UF	Total	UF	Total
AC	0	MA	0	RJ	25
AL	0	MG	0	RN	25
AM	101	MS	0	RO	1
AP	0	MT	0	RR	30
BA	0	PA	0	RS	0
CE	0	PB	0	SC	0
DF	1.939	PE	311	SE	0
ES	83	PI	0	SP	0
GO	43	PR	0	TO	0



# Secretaria Nacional de Políticas Penais

## Diretoria de Inteligência Penitenciária

15º ciclo SISDEPEN - Período de referência: Julho a Dezembro de 2023

Prisão domiciliar sem monitoramento eletrônico - Provisórios - em 31/12/2023

### MASCULINO

### FEMININO

UF	Justiça Estadual	Justiça Federal	Outros(Just. Trab., cível)	Justiça Estadual	Justiça Federal	Outros(Just. Trab., cível)	Total
AC	0	0	0	0	0	0	0
AL	0	0	0	0	0	0	0
AM	15	1	0	82	3	0	101
AP	0	0	0	0	0	0	0
BA	0	0	0	0	0	0	0
CE	0	0	0	0	0	0	0
DF	1.802	0	0	137	0	0	1.939
ES	5	0	0	78	0	0	83
GO	38	0	0	5	0	0	43
MA	0	0	0	0	0	0	0
MG	0	0	0	0	0	0	0
MS	0	0	0	0	0	0	0
MT	0	0	0	0	0	0	0
PA	0	0	0	0	0	0	0
PB	0	0	0	0	0	0	0
PE	302	0	0	9	0	0	311
PI	0	0	0	0	0	0	0
PR	0	0	0	0	0	0	0
RJ	0	0	0	25	0	0	25
RN	21	0	0	4	0	0	25
RO	1	0	0	0	0	0	1
RR	0	0	0	30	0	0	30
RS	0	0	0	0	0	0	0
SC	0	0	0	0	0	0	0
SE	0	0	0	0	0	0	0
SP	0	0	0	0	0	0	0
TO	0	0	0	0	0	0	0
SPF	0	0	0	0	0	0	0
Total	2.184	1	0	370	3	0	2.558

\*Prisão Domiciliar sem monitoramento eletrônico

# Secretaria Nacional de Políticas Penais

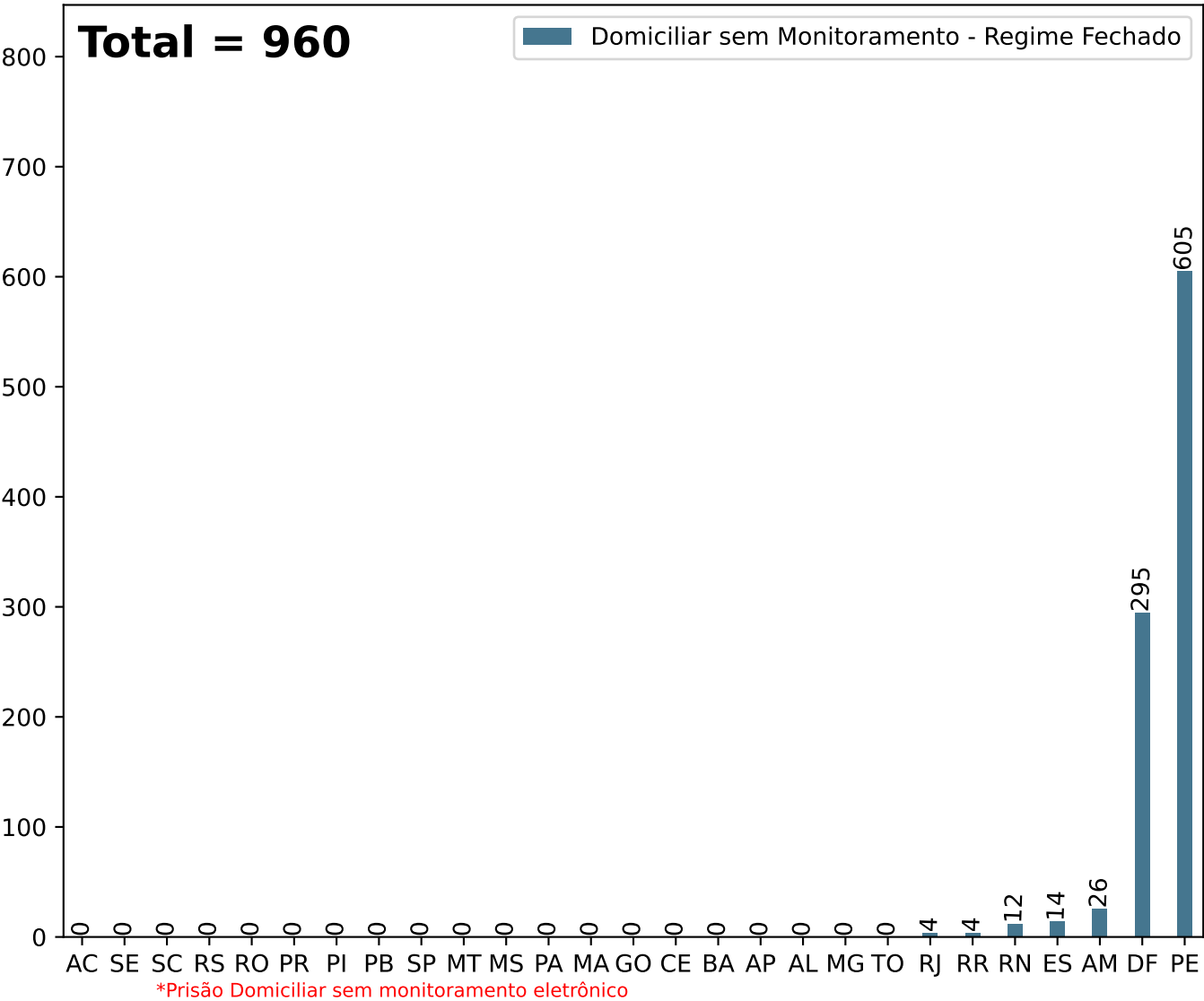
## Diretoria de Inteligência Penitenciária

### Dados Estatísticos do Sistema Penitenciário

15º ciclo SISDEPEN - Período de referência: Julho a Dezembro de 2023

Prisão domiciliar sem monitoramento eletrônico em 31/12/2023 - Regime Fechado

#### Domiciliar sem Monitoramento - Regime Fechado



UF	Total	UF	Total	UF	Total
AC	0	MA	0	RJ	4
AL	0	MG	0	RN	12
AM	26	MS	0	RO	0
AP	0	MT	0	RR	4
BA	0	PA	0	RS	0
CE	0	PB	0	SC	0
DF	295	PE	605	SE	0
ES	14	PI	0	SP	0
GO	0	PR	0	TO	0

# Secretaria Nacional de Políticas Penais

## Diretoria de Inteligência Penitenciária

15º ciclo SISDEPEN - Período de referência: Julho a Dezembro de 2023

Prisão domiciliar sem monitoramento eletrônico - Regime Fechado - em 31/12/2023

### MASCULINO

### FEMININO

UF	Justiça Estadual	Justiça Federal	Outros(Just. Trab., cível)	Justiça Estadual	Justiça Federal	Outros(Just. Trab., cível)	Total
AC	0	0	0	0	0	0	0
AL	0	0	0	0	0	0	0
AM	18	0	0	8	0	0	26
AP	0	0	0	0	0	0	0
BA	0	0	0	0	0	0	0
CE	0	0	0	0	0	0	0
DF	271	0	0	24	0	0	295
ES	12	0	0	2	0	0	14
GO	0	0	0	0	0	0	0
MA	0	0	0	0	0	0	0
MG	0	0	0	0	0	0	0
MS	0	0	0	0	0	0	0
MT	0	0	0	0	0	0	0
PA	0	0	0	0	0	0	0
PB	0	0	0	0	0	0	0
PE	562	0	0	43	0	0	605
PI	0	0	0	0	0	0	0
PR	0	0	0	0	0	0	0
RJ	0	0	0	4	0	0	4
RN	5	0	0	7	0	0	12
RO	0	0	0	0	0	0	0
RR	0	0	0	4	0	0	4
RS	0	0	0	0	0	0	0
SC	0	0	0	0	0	0	0
SE	0	0	0	0	0	0	0
SP	0	0	0	0	0	0	0
TO	0	0	0	0	0	0	0
SPF	0	0	0	0	0	0	0
Total	868	0	0	92	0	0	960

\*Prisão Domiciliar sem monitoramento eletrônico

# Secretaria Nacional de Políticas Penais

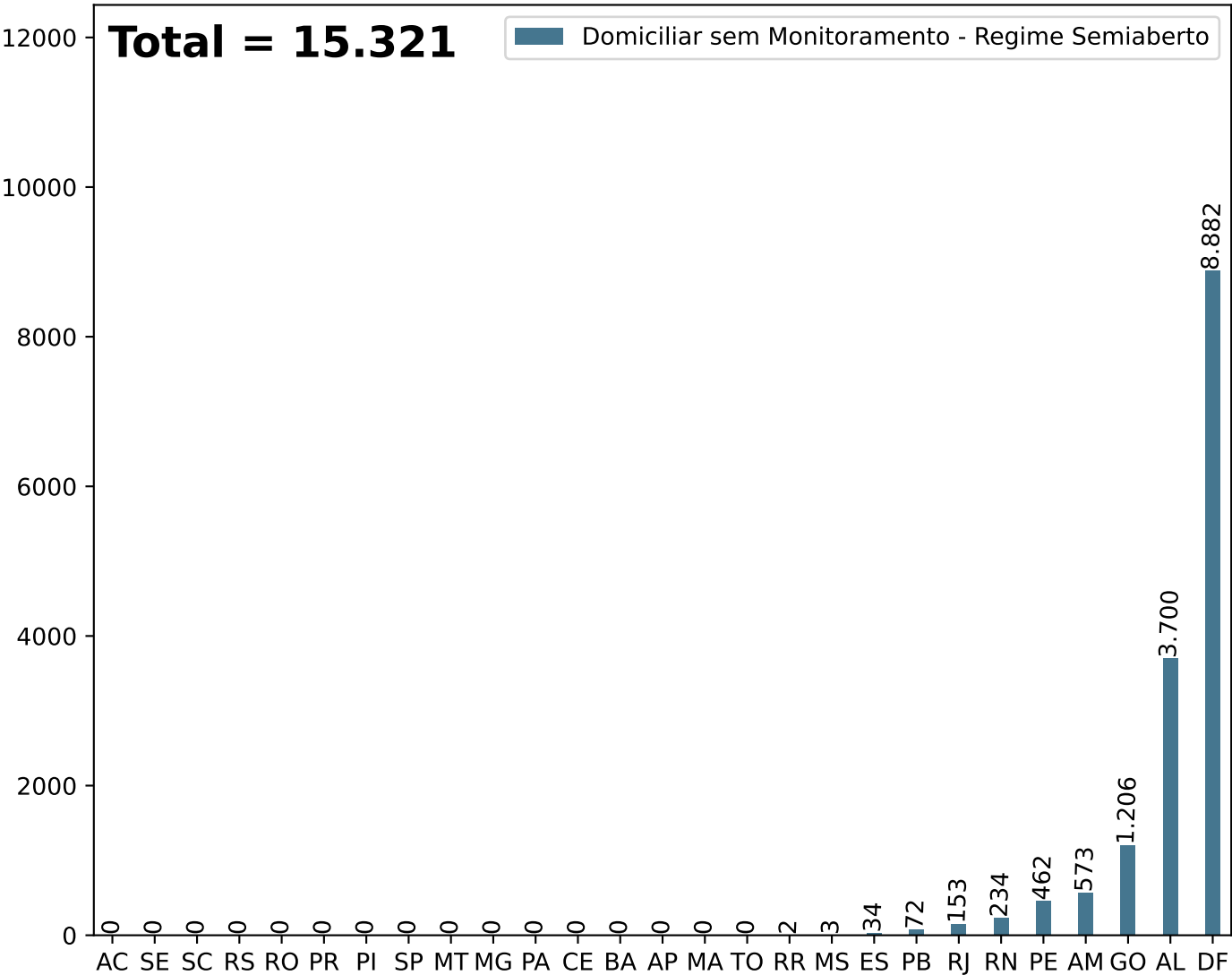
## Diretoria de Inteligência Penitenciária

### Dados Estatísticos do Sistema Penitenciário

15º ciclo SISDEPEN - Período de referência: Julho a Dezembro de 2023

Prisão domiciliar sem monitoramento eletrônico em 31/12/2023 - Regime Semiaberto

#### Domiciliar sem Monitoramento - Regime Semiaberto



\*Prisão Domiciliar sem monitoramento eletrônico

UF	Total	UF	Total	UF	Total
AC	0	MA	0	RJ	153
AL	3.700	MG	0	RN	234
AM	573	MS	3	RO	0
AP	0	MT	0	RR	2
BA	0	PA	0	RS	0
CE	0	PB	72	SC	0
DF	8.882	PE	462	SE	0
ES	34	PI	0	SP	0
GO	1.206	PR	0	TO	0

# Secretaria Nacional de Políticas Penais

## Diretoria de Inteligência Penitenciária

15º ciclo SISDEPEN - Período de referência: Julho a Dezembro de 2023

Prisão domiciliar sem monitoramento eletrônico - Regime Semiaberto - em 31/12/2023

**MASCULINO**

**FEMININO**

UF	Justiça Estadual	Justiça Federal	Outros(Just. Trab., cível)	Justiça Estadual	Justiça Federal	Outros(Just. Trab., cível)	Total
AC	0	0	0	0	0	0	0
AL	3.508	0	0	192	0	0	3.700
AM	542	0	0	31	0	0	573
AP	0	0	0	0	0	0	0
BA	0	0	0	0	0	0	0
CE	0	0	0	0	0	0	0
DF	8.417	0	0	465	0	0	8.882
ES	16	0	0	18	0	0	34
GO	1.206	0	0	0	0	0	1.206
MA	0	0	0	0	0	0	0
MG	0	0	0	0	0	0	0
MS	3	0	0	0	0	0	3
MT	0	0	0	0	0	0	0
PA	0	0	0	0	0	0	0
PB	68	2	0	2	0	0	72
PE	418	0	0	43	1	0	462
PI	0	0	0	0	0	0	0
PR	0	0	0	0	0	0	0
RJ	153	0	0	0	0	0	153
RN	215	0	0	19	0	0	234
RO	0	0	0	0	0	0	0
RR	0	0	0	2	0	0	2
RS	0	0	0	0	0	0	0
SC	0	0	0	0	0	0	0
SE	0	0	0	0	0	0	0
SP	0	0	0	0	0	0	0
TO	0	0	0	0	0	0	0
SPF	0	0	0	0	0	0	0
Total	14.546	2	0	772	1	0	15.321

\*Prisão Domiciliar sem monitoramento eletrônico

# Secretaria Nacional de Políticas Penais

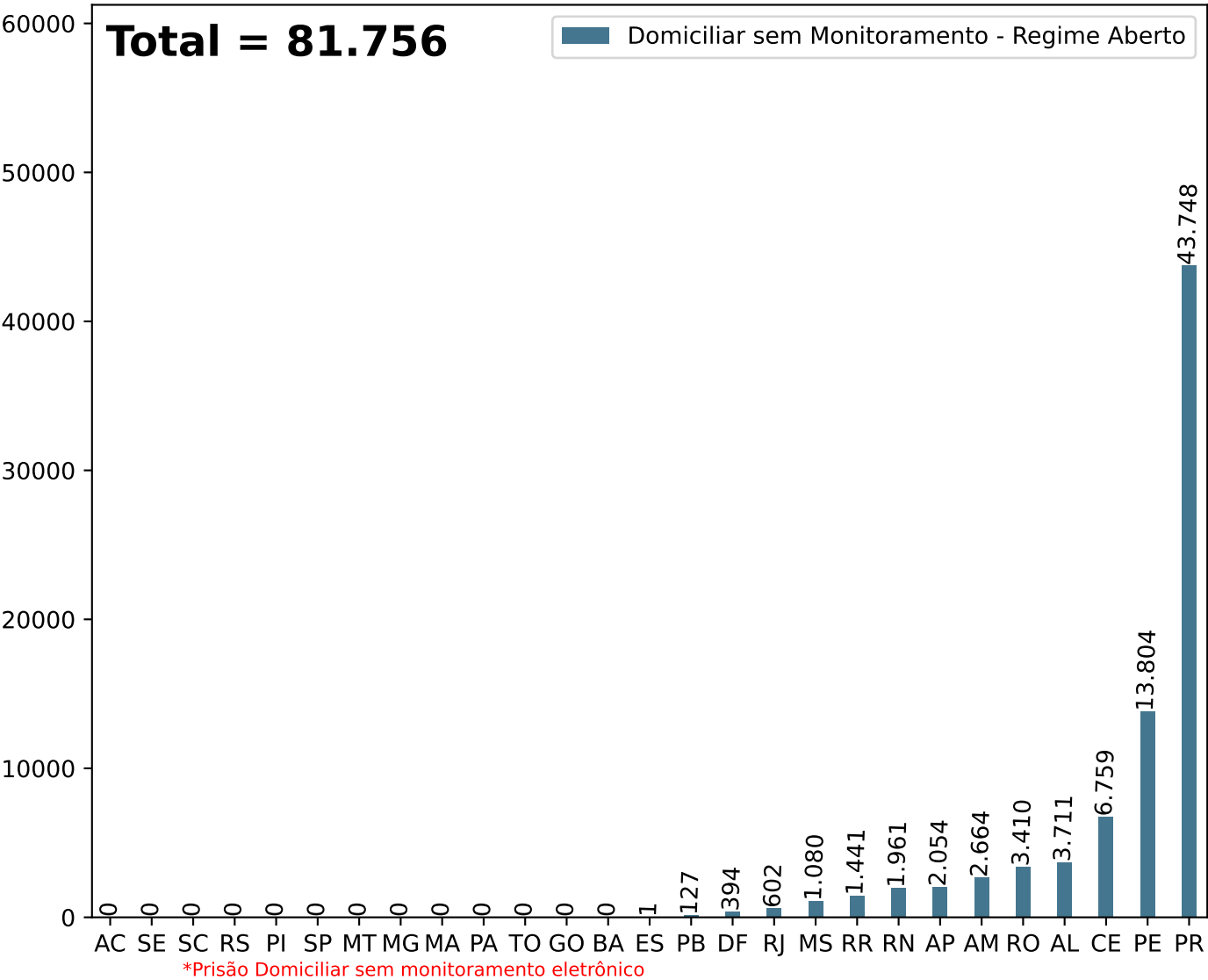
## Diretoria de Inteligência Penitenciária

### Dados Estatísticos do Sistema Penitenciário

15º ciclo SISDEPEN - Período de referência: Julho a Dezembro de 2023

Prisão domiciliar sem monitoramento eletrônico em 31/12/2023 - Regime Aberto

#### Domiciliar sem Monitoramento - Regime Aberto



UF	Total	UF	Total	UF	Total
AC	0	MA	0	RJ	602
AL	3.711	MG	0	RN	1.961
AM	2.664	MS	1.080	RO	3.410
AP	2.054	MT	0	RR	1.441
BA	0	PA	0	RS	0
CE	6.759	PB	127	SC	0
DF	394	PE	13.804	SE	0
ES	1	PI	0	SP	0
GO	0	PR	43.748	TO	0

# Secretaria Nacional de Políticas Penais

## Diretoria de Inteligência Penitenciária

15º ciclo SISDEPEN - Período de referência: Julho a Dezembro de 2023

Prisão domiciliar sem monitoramento eletrônico - Regime Aberto - em 31/12/2023

### MASCULINO

### FEMININO

UF	Justiça Estadual	Justiça Federal	Outros(Just. Trab., cível)	Justiça Estadual	Justiça Federal	Outros(Just. Trab., cível)	Total
AC	0	0	0	0	0	0	0
AL	3.436	0	0	275	0	0	3.711
AM	2.425	0	0	239	0	0	2.664
AP	1.912	0	0	142	0	0	2.054
BA	0	0	0	0	0	0	0
CE	6.237	0	0	522	0	0	6.759
DF	349	0	0	45	0	0	394
ES	1	0	0	0	0	0	1
GO	0	0	0	0	0	0	0
MA	0	0	0	0	0	0	0
MG	0	0	0	0	0	0	0
MS	955	0	0	125	0	0	1.080
MT	0	0	0	0	0	0	0
PA	0	0	0	0	0	0	0
PB	116	1	0	10	0	0	127
PE	12.978	0	0	826	0	0	13.804
PI	0	0	0	0	0	0	0
PR	39.158	0	0	4.590	0	0	43.748
RJ	602	0	0	0	0	0	602
RN	1.755	0	0	206	0	0	1.961
RO	3.064	0	0	346	0	0	3.410
RR	1.247	0	0	194	0	0	1.441
RS	0	0	0	0	0	0	0
SC	0	0	0	0	0	0	0
SE	0	0	0	0	0	0	0
SP	0	0	0	0	0	0	0
TO	0	0	0	0	0	0	0
SPF	0	0	0	0	0	0	0
Total	74.235	1	0	7.520	0	0	81.756

\*Prisão Domiciliar sem monitoramento eletrônico

# Secretaria Nacional de Políticas Penais

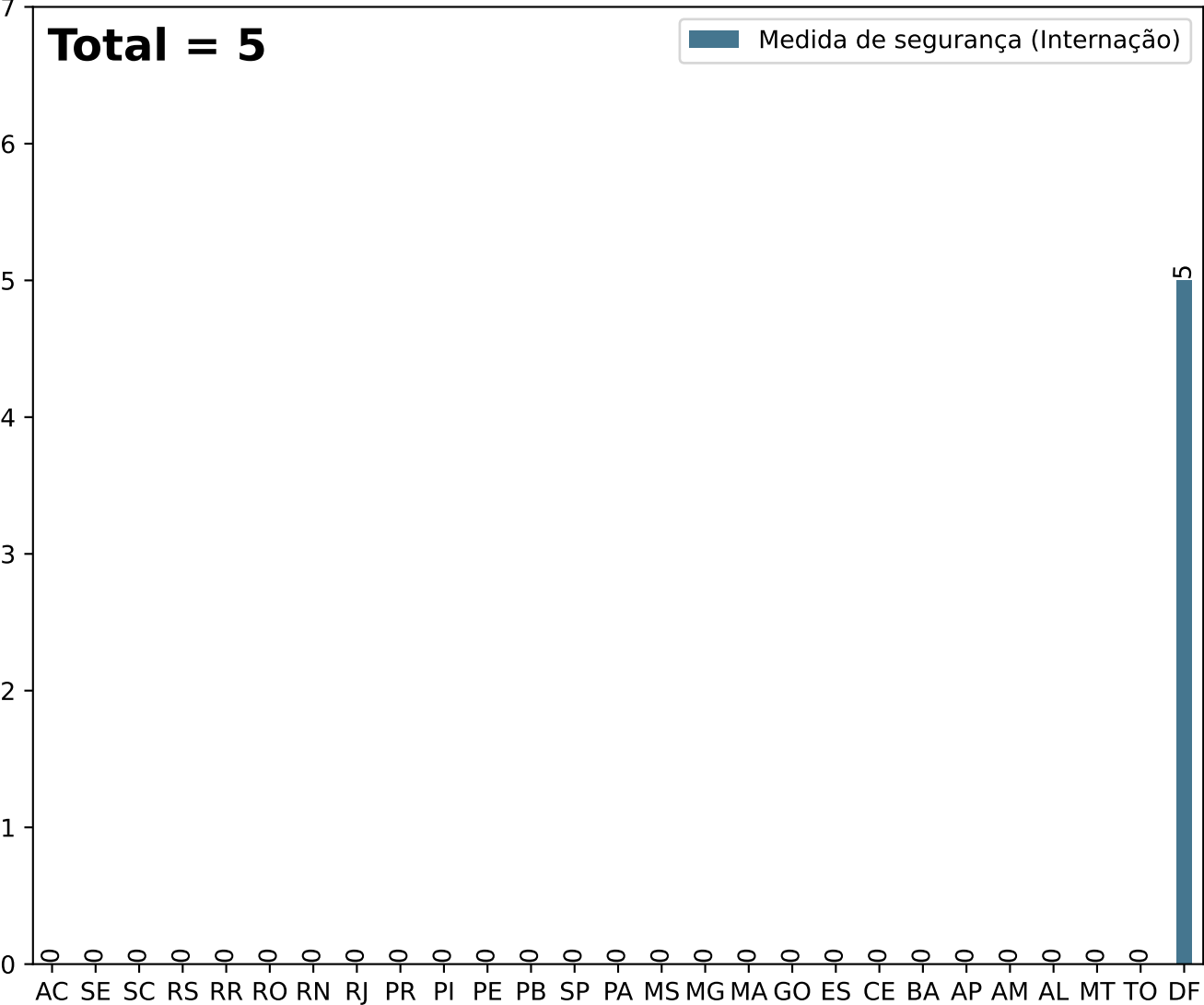
## Diretoria de Inteligência Penitenciária

### Dados Estatísticos do Sistema Penitenciário

15º ciclo SISDEPEN - Período de referência: Julho a Dezembro de 2023

Prisão domiciliar sem monitoramento eletrônico em 31/12/2023 - Medida de segurança (Internação)

#### Domiciliar sem Monitoramento - Medida de segurança (Internação)



\*Prisão Domiciliar sem monitoramento eletrônico

UF	Total	UF	Total	UF	Total
AC	0	MA	0	RJ	0
AL	0	MG	0	RN	0
AM	0	MS	0	RO	0
AP	0	MT	0	RR	0
BA	0	PA	0	RS	0
CE	0	PB	0	SC	0
DF	5	PE	0	SE	0
ES	0	PI	0	SP	0
GO	0	PR	0	TO	0



# Secretaria Nacional de Políticas Penais

## Diretoria de Inteligência Penitenciária

15º ciclo SISDEPEN - Período de referência: Julho a Dezembro de 2023

Prisão domiciliar sem monitoramento eletrônico - Medida de Segurança (Internação) - em 31/12/2023

### MASCULINO

### FEMININO

UF	Justiça Estadual	Justiça Federal	Outros(Just. Trab., cível)	Justiça Estadual	Justiça Federal	Outros(Just. Trab., cível)	Total
AC	0	0	0	0	0	0	0
AL	0	0	0	0	0	0	0
AM	0	0	0	0	0	0	0
AP	0	0	0	0	0	0	0
BA	0	0	0	0	0	0	0
CE	0	0	0	0	0	0	0
DF	5	0	0	0	0	0	5
ES	0	0	0	0	0	0	0
GO	0	0	0	0	0	0	0
MA	0	0	0	0	0	0	0
MG	0	0	0	0	0	0	0
MS	0	0	0	0	0	0	0
MT	0	0	0	0	0	0	0
PA	0	0	0	0	0	0	0
PB	0	0	0	0	0	0	0
PE	0	0	0	0	0	0	0
PI	0	0	0	0	0	0	0
PR	0	0	0	0	0	0	0
RJ	0	0	0	0	0	0	0
RN	0	0	0	0	0	0	0
RO	0	0	0	0	0	0	0
RR	0	0	0	0	0	0	0
RS	0	0	0	0	0	0	0
SC	0	0	0	0	0	0	0
SE	0	0	0	0	0	0	0
SP	0	0	0	0	0	0	0
TO	0	0	0	0	0	0	0
SPF	0	0	0	0	0	0	0
Total	5	0	0	0	0	0	5

\*Prisão Domiciliar sem monitoramento eletrônico

# Secretaria Nacional de Políticas Penais

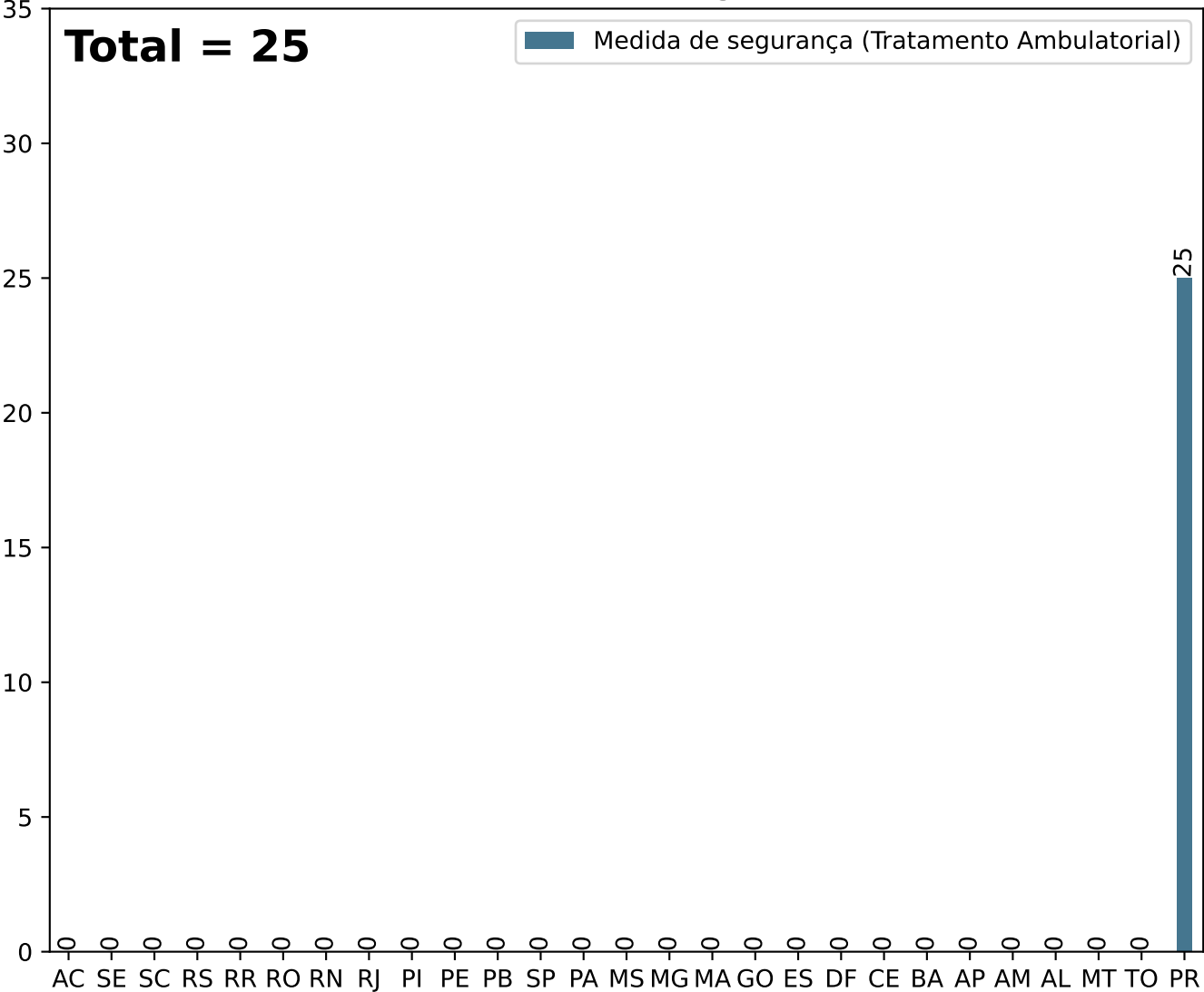
## Diretoria de Inteligência Penitenciária

### Dados Estatísticos do Sistema Penitenciário

15º ciclo SISDEPEN - Período de referência: Julho a Dezembro de 2023

Prisão domiciliar sem monitoramento eletrônico em 31/12/2023 - Medida de segurança (Tratamento Ambulatorial)

#### Domiciliar sem Monitoramento - Medida de segurança (Tratamento Ambulatorial)



\*Prisão Domiciliar sem monitoramento eletrônico

UF	Total	UF	Total	UF	Total
AC	0	MA	0	RJ	0
AL	0	MG	0	RN	0
AM	0	MS	0	RO	0
AP	0	MT	0	RR	0
BA	0	PA	0	RS	0
CE	0	PB	0	SC	0
DF	0	PE	0	SE	0
ES	0	PI	0	SP	0
GO	0	PR	25	TO	0

# Secretaria Nacional de Políticas Penais

## Diretoria de Inteligência Penitenciária

15º ciclo SISDEPEN - Período de referência: Julho a Dezembro de 2023

Prisão domiciliar sem monitoramento eletrônico - Medida de Segurança (Tratamento Ambulatorial) - em 31/12/2023

### MASCULINO

### FEMININO

UF	Justiça Estadual	Justiça Federal	Outros(Just. Trab., cível)	Justiça Estadual	Justiça Federal	Outros(Just. Trab., cível)	Total
AC	0	0	0	0	0	0	0
AL	0	0	0	0	0	0	0
AM	0	0	0	0	0	0	0
AP	0	0	0	0	0	0	0
BA	0	0	0	0	0	0	0
CE	0	0	0	0	0	0	0
DF	0	0	0	0	0	0	0
ES	0	0	0	0	0	0	0
GO	0	0	0	0	0	0	0
MA	0	0	0	0	0	0	0
MG	0	0	0	0	0	0	0
MS	0	0	0	0	0	0	0
MT	0	0	0	0	0	0	0
PA	0	0	0	0	0	0	0
PB	0	0	0	0	0	0	0
PE	0	0	0	0	0	0	0
PI	0	0	0	0	0	0	0
PR	24	0	0	1	0	0	25
RJ	0	0	0	0	0	0	0
RN	0	0	0	0	0	0	0
RO	0	0	0	0	0	0	0
RR	0	0	0	0	0	0	0
RS	0	0	0	0	0	0	0
SC	0	0	0	0	0	0	0
SE	0	0	0	0	0	0	0
SP	0	0	0	0	0	0	0
TO	0	0	0	0	0	0	0
SPF	0	0	0	0	0	0	0
Total	24	0	0	1	0	0	25

\*Prisão Domiciliar sem monitoramento eletrônico

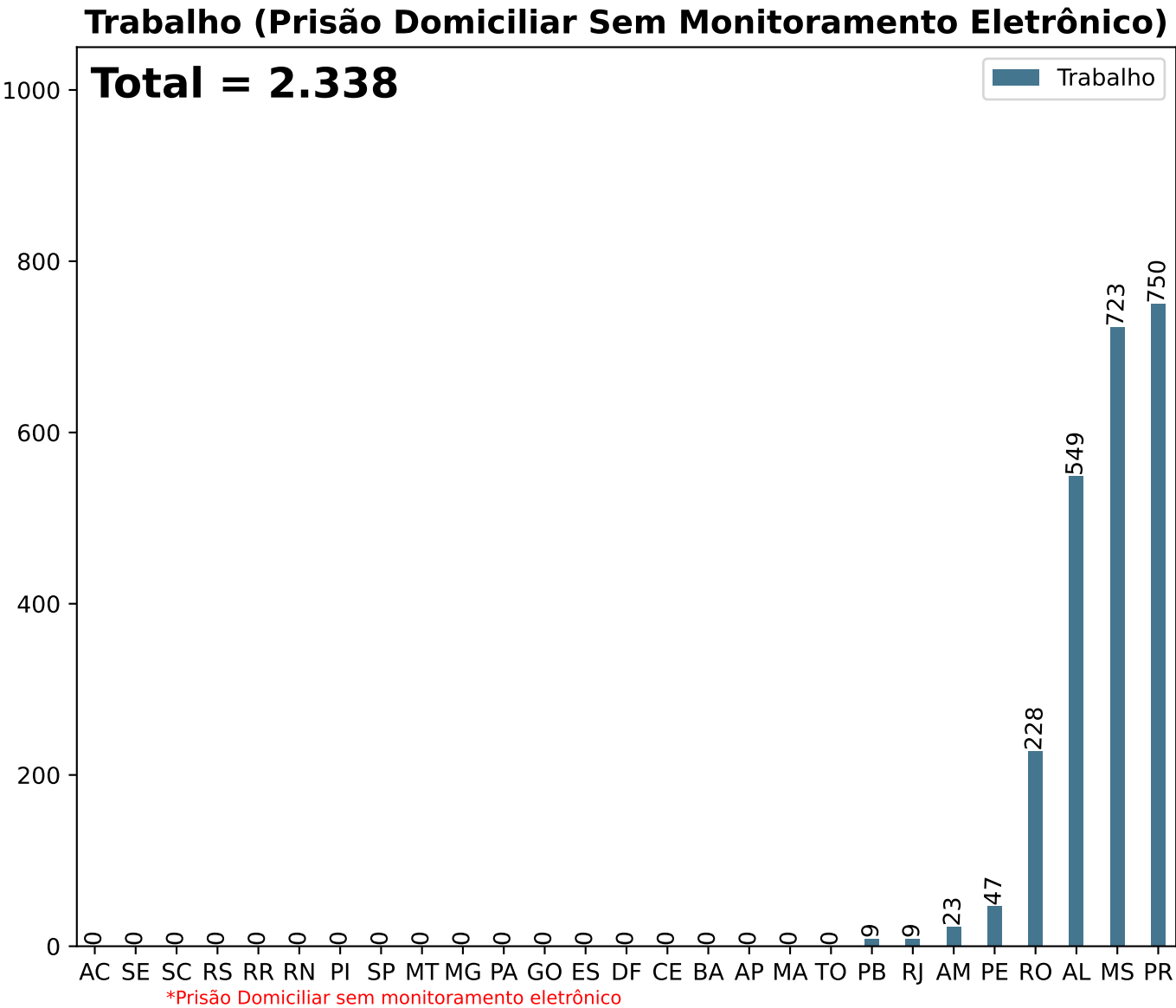
# Secretaria Nacional de Políticas Penais

## Diretoria de Inteligência Penitenciária

### Dados Estatísticos do Sistema Penitenciário

15º ciclo SISDEPEN - Período de referência: Julho a Dezembro de 2023

Total em trabalho no 1º dia útil de Dezembro de 2023  
(Prisão Domiciliar Sem Monitoramento Eletrônico)



UF	Total	UF	Total	UF	Total
AC	0	MA	0	RJ	9
AL	549	MG	0	RN	0
AM	23	MS	723	RO	228
AP	0	MT	0	RR	0
BA	0	PA	0	RS	0
CE	0	PB	9	SC	0
DF	0	PE	47	SE	0
ES	0	PI	0	SP	0
GO	0	PR	750	TO	0

# Secretaria Nacional de Políticas Penais

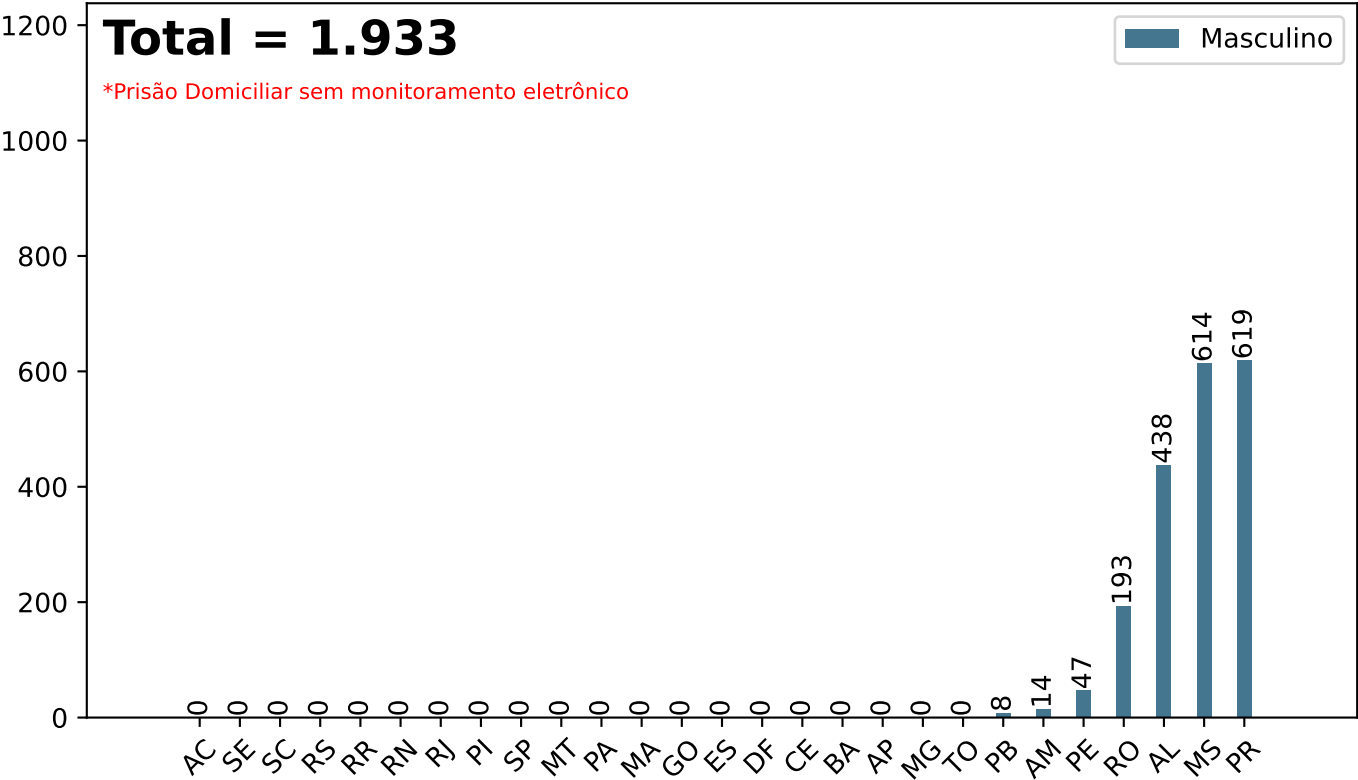
## Diretoria de Inteligência Penitenciária

### Dados Estatísticos do Sistema Penitenciário

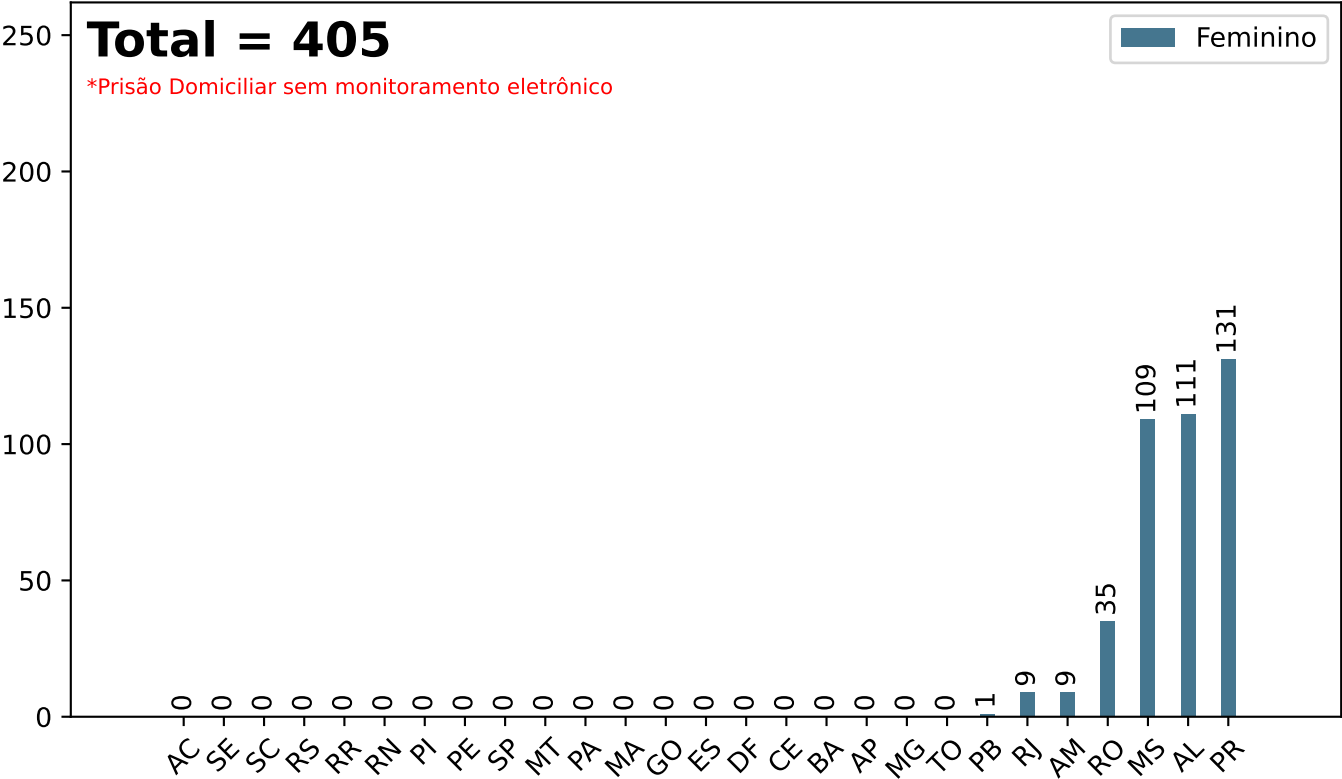
15º ciclo SISDEPEN - Período de referência: Julho a Dezembro de 2023

Total em Trabalho no 1º dia útil de Dezembro de 2023 (Prisão Domiciliar Sem Monitoramento Eletrônico)

#### Total em trabalho - Masculino (Prisão Domiciliar Sem Monitoramento Eletrônico)



#### Total em trabalho - Feminino (Prisão Domiciliar Sem Monitoramento Eletrônico)



# Secretaria Nacional de Políticas Penais

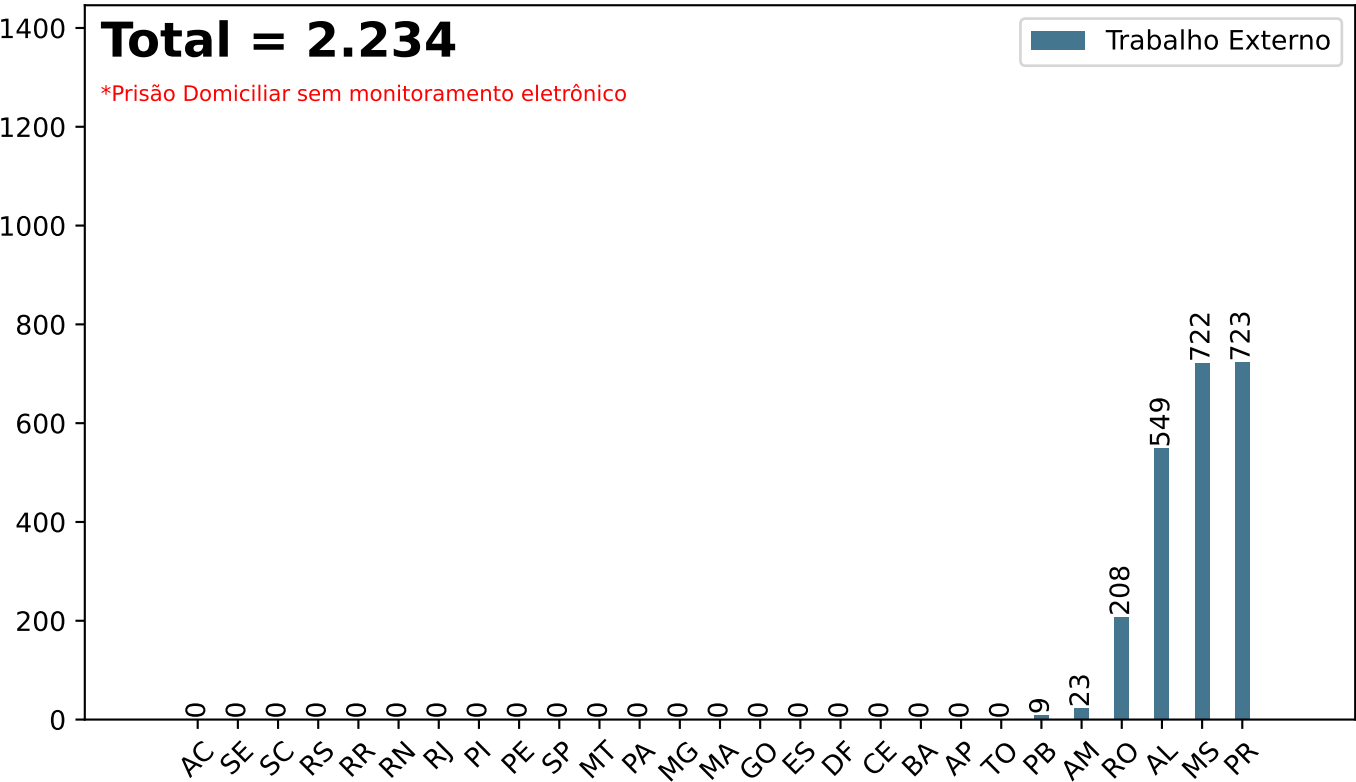
## Diretoria de Inteligência Penitenciária

### Dados Estatísticos do Sistema Penitenciário

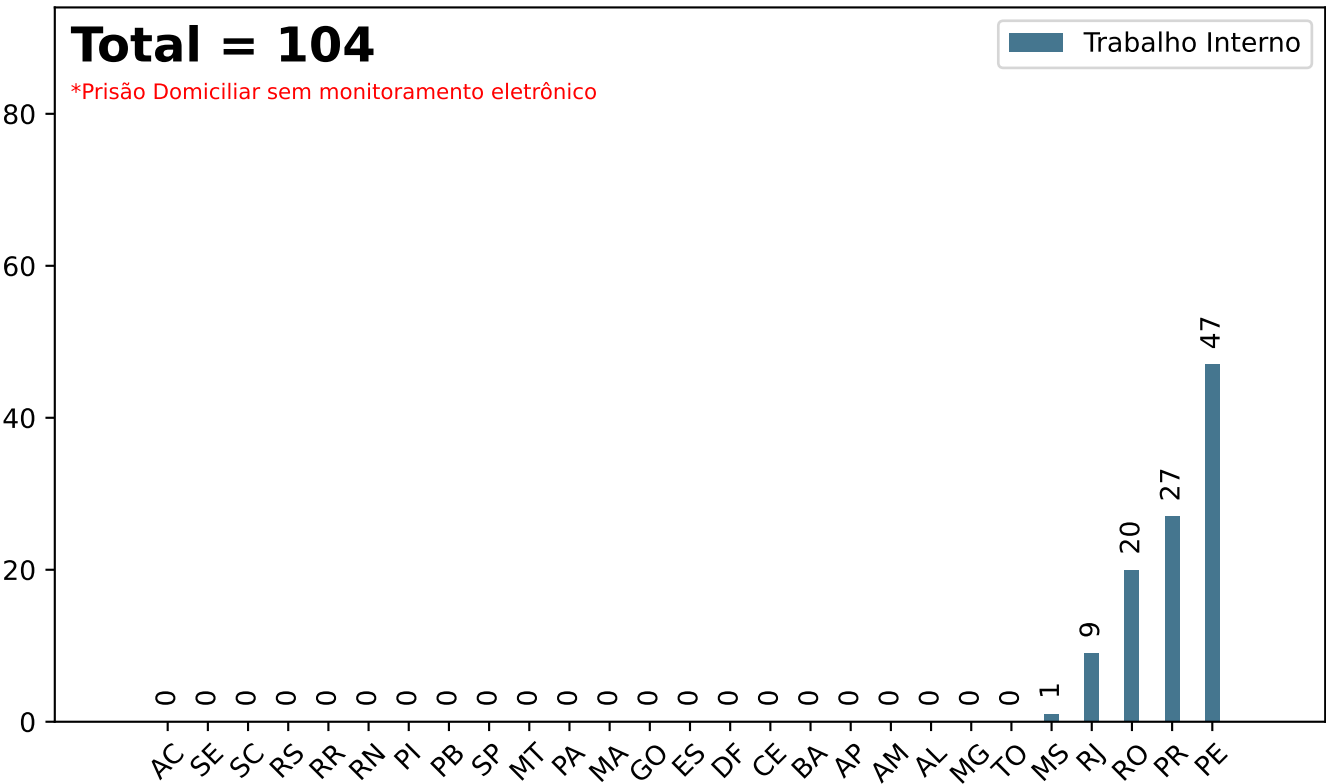
15º ciclo SISDEPEN - Período de referência: Julho a Dezembro de 2023

Total em Trabalho no 1º dia útil de Dezembro de 2023 (Prisão Domiciliar Sem Monitoramento Eletrônico)

## Trabalho Externo



## Trabalho Interno



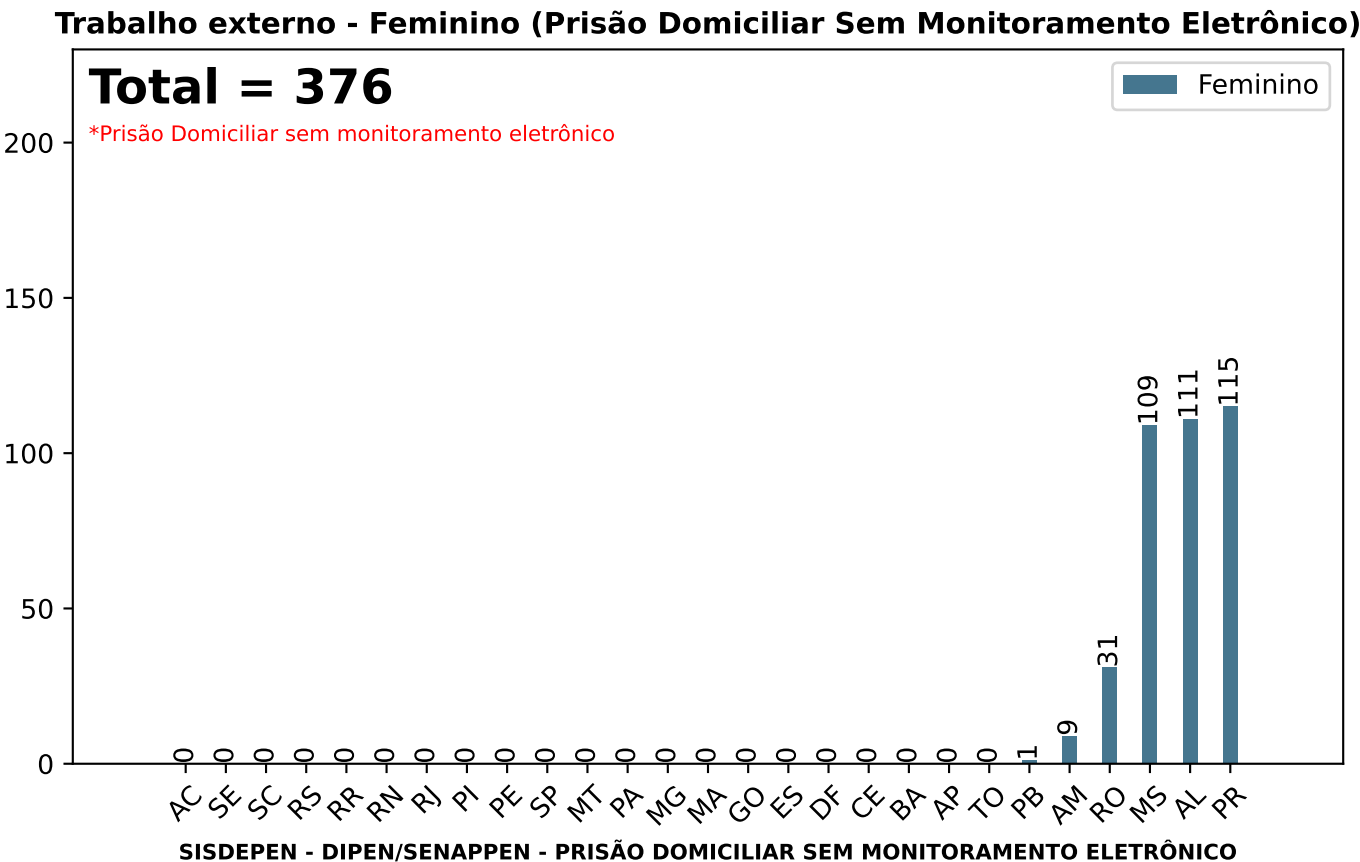
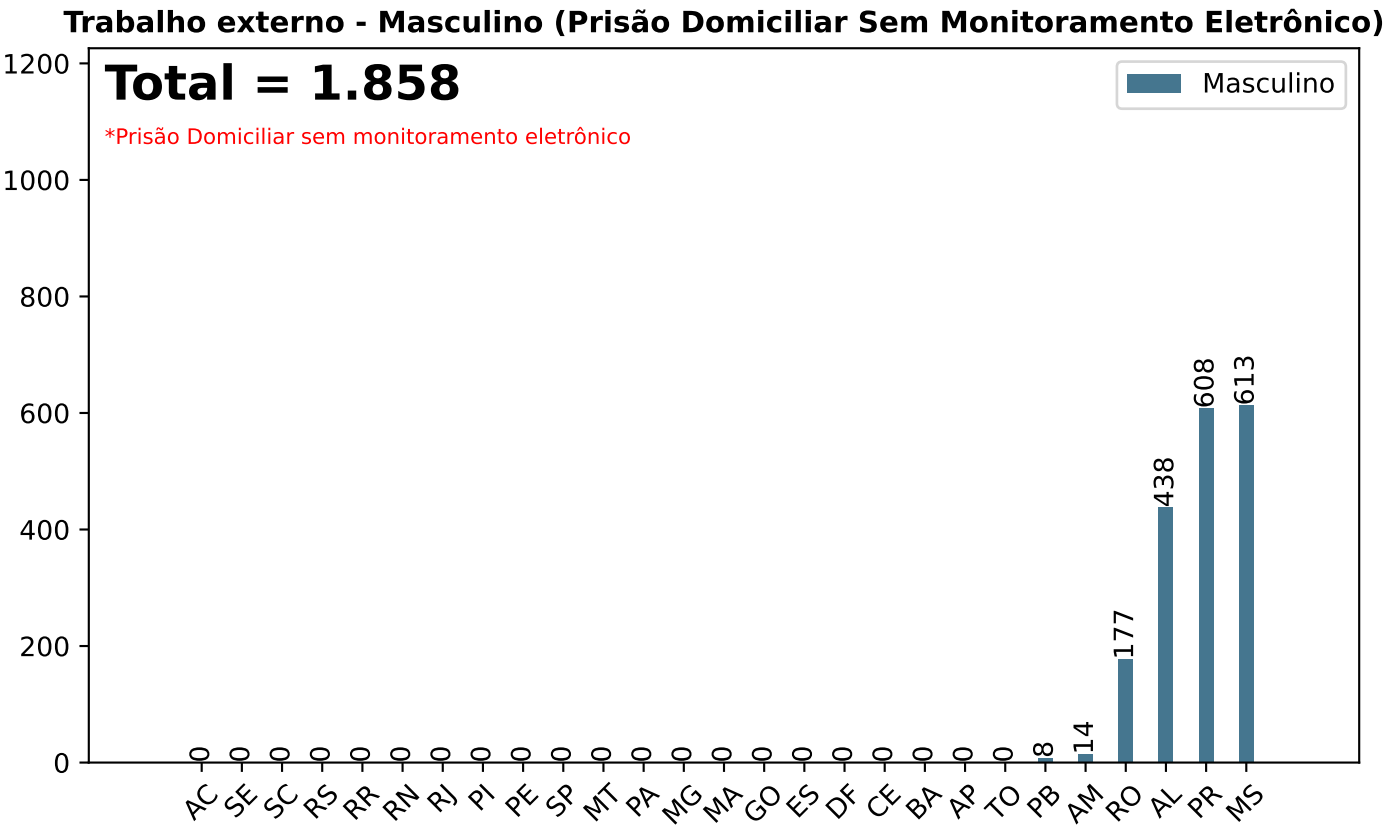
# Secretaria Nacional de Políticas Penais

## Diretoria de Inteligência Penitenciária

### Dados Estatísticos do Sistema Penitenciário

15º ciclo SISDEPEN - Período de referência: Julho a Dezembro de 2023

Total em Trabalho Externo no 1º dia útil de Dezembro de 2023 (Prisão Domiciliar Sem Monitoramento Eletrônico)



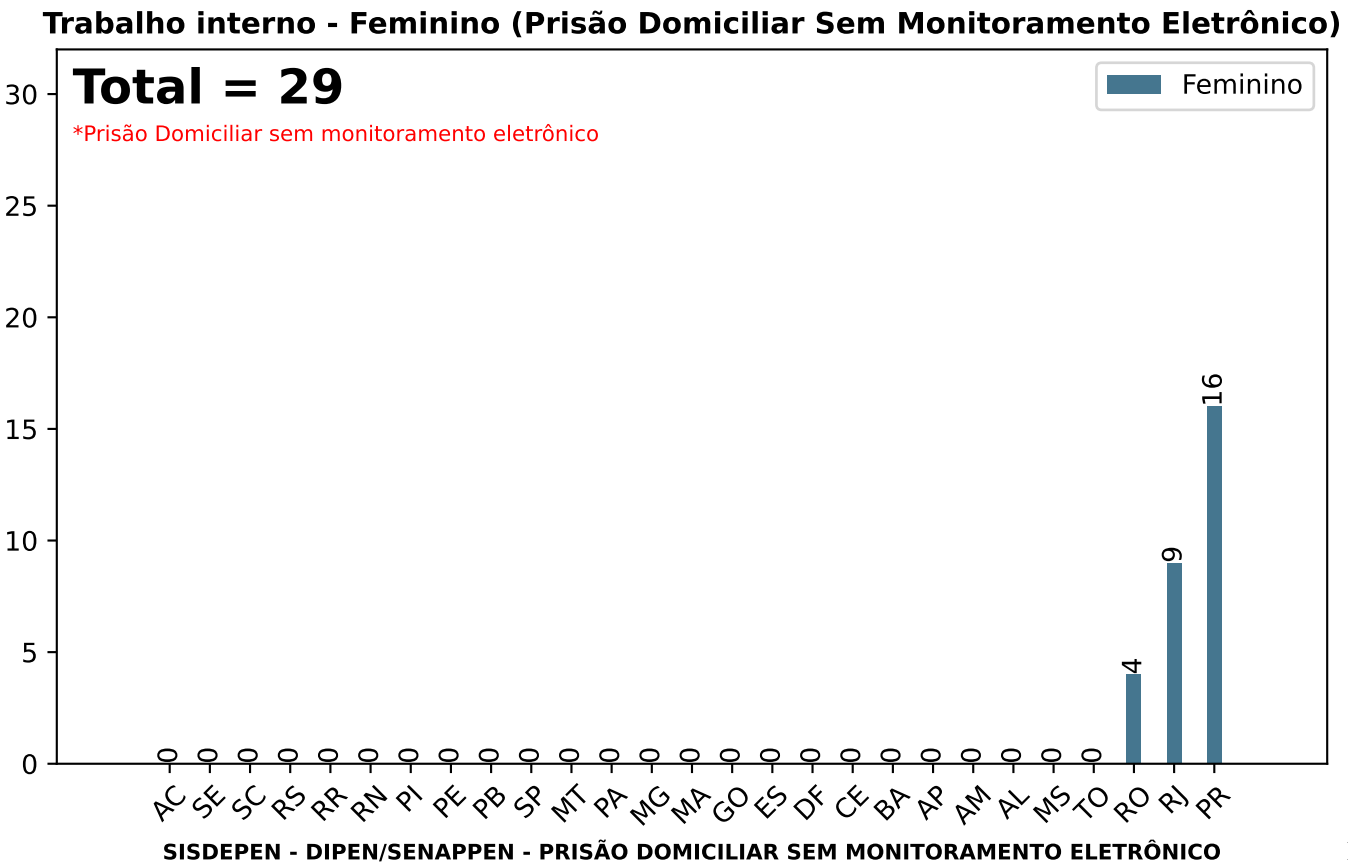
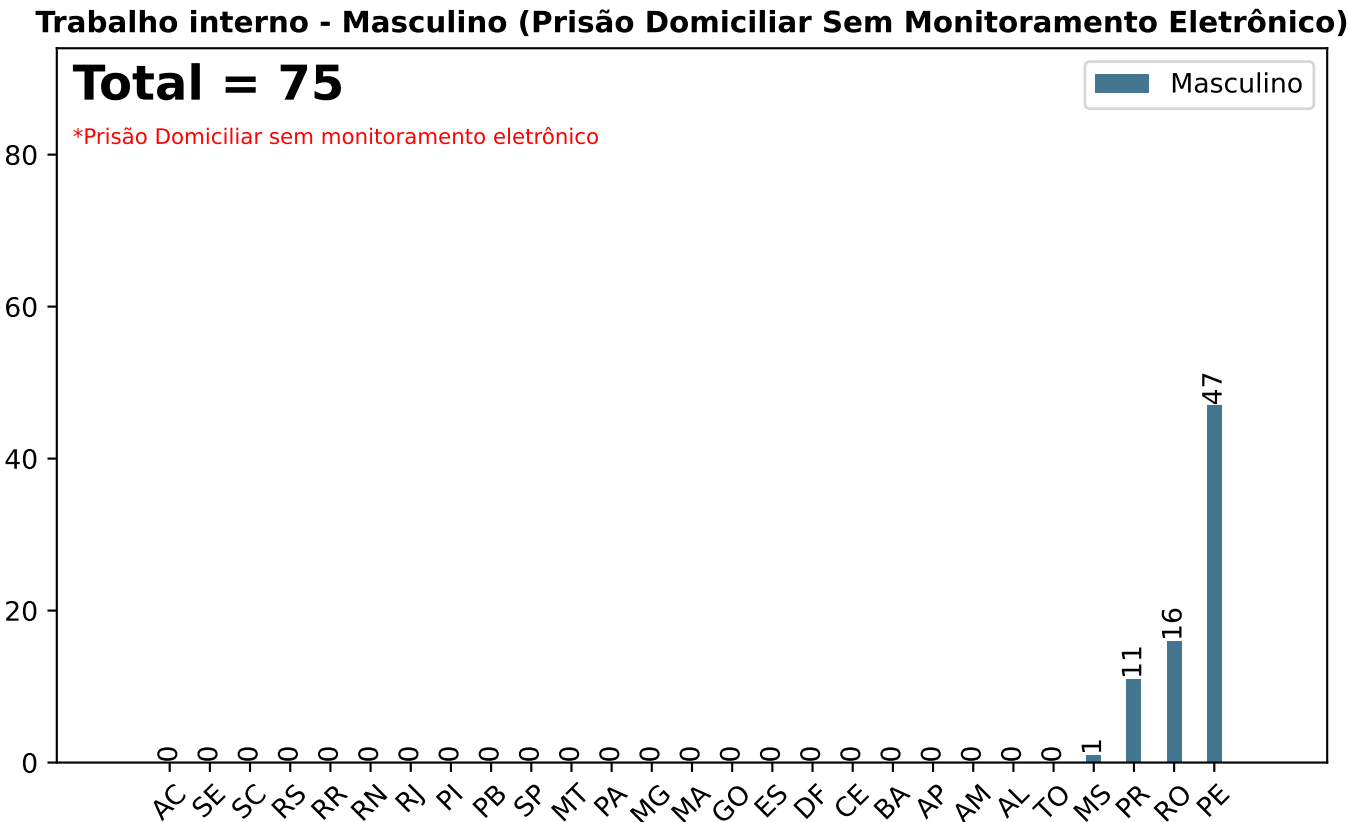
# Secretaria Nacional de Políticas Penais

## Diretoria de Inteligência Penitenciária

### Dados Estatísticos do Sistema Penitenciário

15º ciclo SISDEPEN - Período de referência: Julho a Dezembro de 2023

Total em Trabalho Interno no 1º dia útil de Dezembro de 2023 (Prisão Domiciliar Sem Monitoramento Eletrônico)





# Secretaria Nacional de Políticas Penais

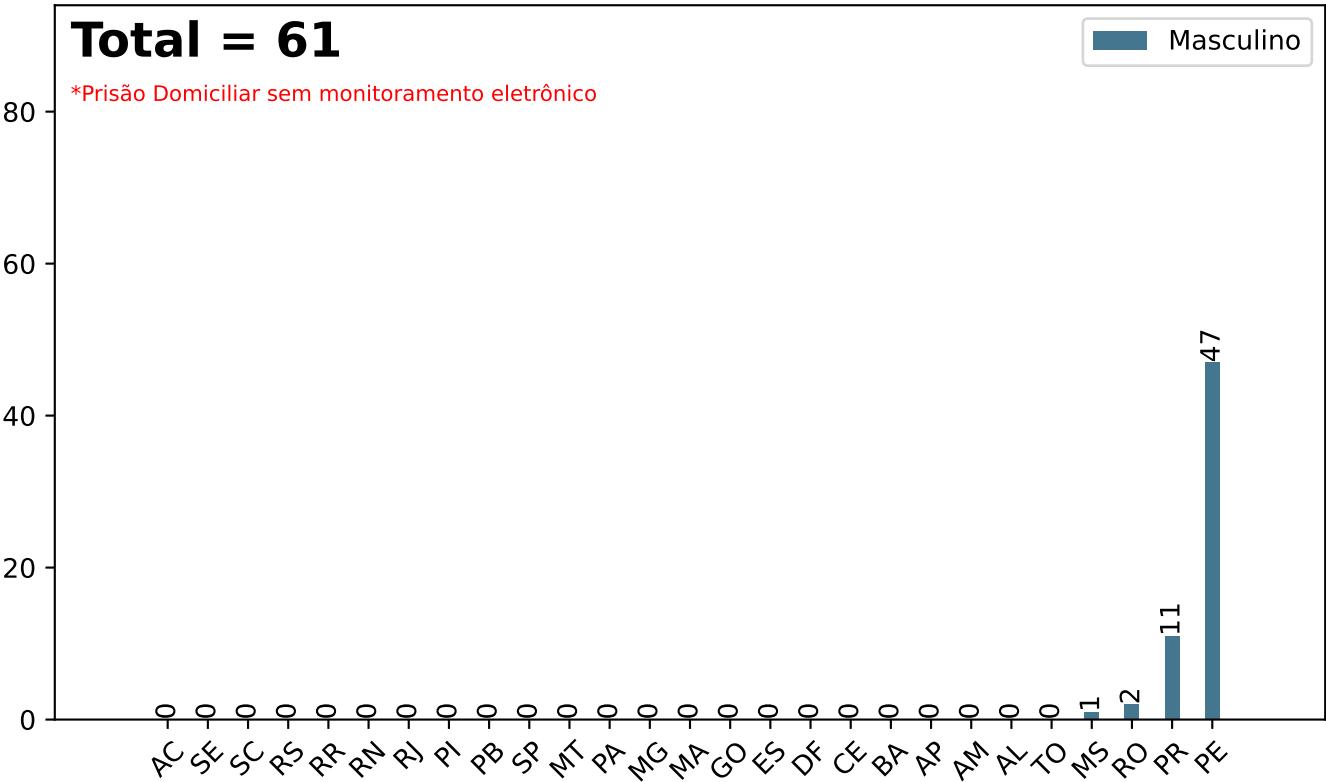
## Diretoria de Inteligência Penitenciária

### Dados Estatísticos do Sistema Penitenciário

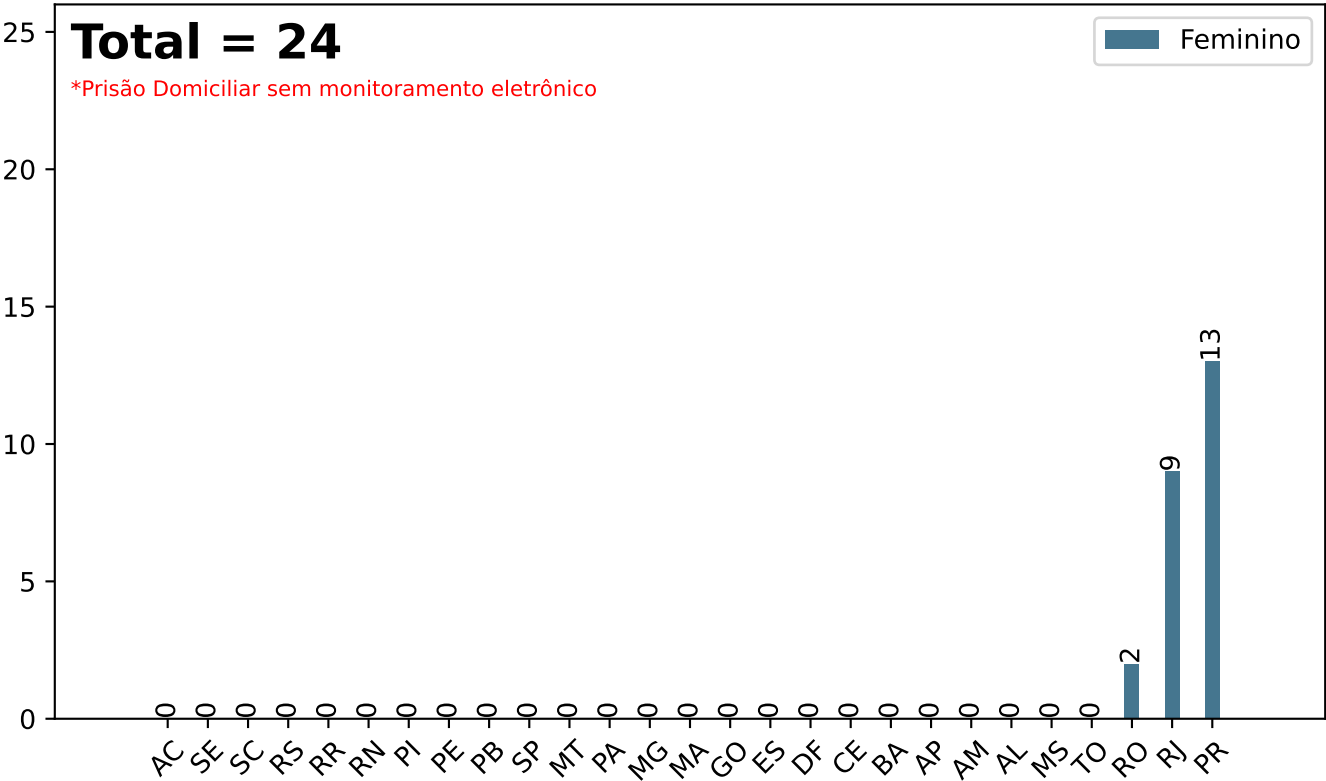
15º ciclo SISDEPEN - Período de referência: Julho a Dezembro de 2023

Total em Trabalho Interno gerado no próprio estabelecimento pela Administração  
no 1º dia útil de Dezembro de 2023 (Prisão Domiciliar Sem Monitoramento Eletrônico)

#### Trabalho interno - Masculino (Prisão Domiciliar Sem Monitoramento Eletrônico)



#### Trabalho interno - Feminino (Prisão Domiciliar Sem Monitoramento Eletrônico)



# Secretaria Nacional de Políticas Penais

## Diretoria de Inteligência Penitenciária

15º ciclo SISDEPEN - Período de referência: Julho a Dezembro de 2023

Trabalho por vagas geradas por meios próprios e/ou sem intervenção do Sistema Prisional (Prisão Domiciliar Sem Monitoramento Eletrônico) no 1º dia útil de Dezembro de 2023

Setor Primário - rural, agrícola e artesanato

Setor Secundário - industrial e construção civil

Setor terciário - serviços

UF	Externo - Masculino	Externo - Feminino	Interno - Masculino	Interno - Feminino	Externo - Masculino	Externo - Feminino	Interno - Masculino	Interno - Feminino	Externo - Masculino	Externo - Feminino	Interno - Masculino	Interno - Feminino
AC	0	0	0	0	0	0	0	0	0	0	0	0
AL	0	0	0	0	0	0	0	0	0	0	0	0
AM	0	0	0	0	0	0	0	0	0	0	0	0
AP	0	0	0	0	0	0	0	0	0	0	0	0
BA	0	0	0	0	0	0	0	0	0	0	0	0
CE	0	0	0	0	0	0	0	0	0	0	0	0
DF	0	0	0	0	0	0	0	0	0	0	0	0
ES	0	0	0	0	0	0	0	0	0	0	0	0
GO	0	0	0	0	0	0	0	0	0	0	0	0
MA	0	0	0	0	0	0	0	0	0	0	0	0
MG	0	0	0	0	0	0	0	0	0	0	0	0
MS	11	0	0	0	13	0	0	0	533	96	0	0
MT	0	0	0	0	0	0	0	0	0	0	0	0
PA	0	0	0	0	0	0	0	0	0	0	0	0
PB	0	0	0	0	0	0	0	0	0	0	0	0
PE	0	0	0	0	0	0	0	0	0	0	0	0
PI	0	0	0	0	0	0	0	0	0	0	0	0
PR	43	15	0	1	28	0	0	0	388	53	0	0
RJ	0	0	0	0	0	0	0	0	0	0	0	0
RN	0	0	0	0	0	0	0	0	0	0	0	0
RO	22	0	0	0	70	10	0	0	68	17	0	0
RR	0	0	0	0	0	0	0	0	0	0	0	0
RS	0	0	0	0	0	0	0	0	0	0	0	0
SC	0	0	0	0	0	0	0	0	0	0	0	0
SE	0	0	0	0	0	0	0	0	0	0	0	0
SP	0	0	0	0	0	0	0	0	0	0	0	0
TO	0	0	0	0	0	0	0	0	0	0	0	0
SPF	0	0	0	0	0	0	0	0	0	0	0	0
Total	76	15	0	1	111	10	0	0	989	166	0	0

# Secretaria Nacional de Políticas Penais

## Diretoria de Inteligência Penitenciária

15º ciclo SISDEPEN - Período de referência: Julho a Dezembro de 2023

Trabalho por vagas geradas por parceria da Administração com a Iniciativa Privada (Prisão Domiciliar Sem Monitoramento Eletrônico) no 1º dia útil de Dezembro de 2023

Setor Primário - rural, agrícola e artesanato

Setor Secundário - industrial e construção civil

Setor terciário - serviços

UF	Externo - Masculino	Externo - Feminino	Interno - Masculino	Interno - Feminino	Externo - Masculino	Externo - Feminino	Interno - Masculino	Interno - Feminino	Externo - Masculino	Externo - Feminino	Interno - Masculino	Interno - Feminino
AC	0	0	0	0	0	0	0	0	0	0	0	0
AL	0	0	0	0	0	0	0	0	0	0	0	0
AM	0	0	0	0	0	0	0	0	14	9	0	0
AP	0	0	0	0	0	0	0	0	0	0	0	0
BA	0	0	0	0	0	0	0	0	0	0	0	0
CE	0	0	0	0	0	0	0	0	0	0	0	0
DF	0	0	0	0	0	0	0	0	0	0	0	0
ES	0	0	0	0	0	0	0	0	0	0	0	0
GO	0	0	0	0	0	0	0	0	0	0	0	0
MA	0	0	0	0	0	0	0	0	0	0	0	0
MG	0	0	0	0	0	0	0	0	0	0	0	0
MS	0	0	0	0	3	0	0	0	0	4	0	0
MT	0	0	0	0	0	0	0	0	0	0	0	0
PA	0	0	0	0	0	0	0	0	0	0	0	0
PB	0	0	0	0	0	0	0	0	0	0	0	0
PE	0	0	0	0	0	0	0	0	0	0	0	0
PI	0	0	0	0	0	0	0	0	0	0	0	0
PR	0	0	0	0	0	0	0	0	84	36	0	1
RJ	0	0	0	0	0	0	0	0	0	0	0	0
RN	0	0	0	0	0	0	0	0	0	0	0	0
RO	0	0	0	0	0	0	0	0	0	0	0	0
RR	0	0	0	0	0	0	0	0	0	0	0	0
RS	0	0	0	0	0	0	0	0	0	0	0	0
SC	0	0	0	0	0	0	0	0	0	0	0	0
SE	0	0	0	0	0	0	0	0	0	0	0	0
SP	0	0	0	0	0	0	0	0	0	0	0	0
TO	0	0	0	0	0	0	0	0	0	0	0	0
SPF	0	0	0	0	0	0	0	0	0	0	0	0
Total	0	0	0	0	3	0	0	0	98	49	0	1

# Secretaria Nacional de Políticas Penais

## Diretoria de Inteligência Penitenciária

15º ciclo SISDEPEN - Período de referência: Julho a Dezembro de 2023

Trabalho por vagas geradas por parceria da Administração com outros Órgãos Públicos (Prisão Domiciliar Sem Monitoramento Eletrônico) no 1º dia útil de Dezembro de 2023

Setor Primário - rural, agrícola e artesanato

Setor Secundário - industrial e construção civil

Setor terciário - serviços

UF	Externo - Masculino	Externo - Feminino	Interno - Masculino	Interno - Feminino	Externo - Masculino	Externo - Feminino	Interno - Masculino	Interno - Feminino	Externo - Masculino	Externo - Feminino	Interno - Masculino	Interno - Feminino
AC	0	0	0	0	0	0	0	0	0	0	0	0
AL	9	0	0	0	47	0	0	0	382	111	0	0
AM	0	0	0	0	0	0	0	0	0	0	0	0
AP	0	0	0	0	0	0	0	0	0	0	0	0
BA	0	0	0	0	0	0	0	0	0	0	0	0
CE	0	0	0	0	0	0	0	0	0	0	0	0
DF	0	0	0	0	0	0	0	0	0	0	0	0
ES	0	0	0	0	0	0	0	0	0	0	0	0
GO	0	0	0	0	0	0	0	0	0	0	0	0
MA	0	0	0	0	0	0	0	0	0	0	0	0
MG	0	0	0	0	0	0	0	0	0	0	0	0
MS	0	0	0	0	0	0	0	0	53	9	0	0
MT	0	0	0	0	0	0	0	0	0	0	0	0
PA	0	0	0	0	0	0	0	0	0	0	0	0
PB	0	0	0	0	0	0	0	0	8	1	0	0
PE	0	0	0	0	0	0	0	0	0	0	0	0
PI	0	0	0	0	0	0	0	0	0	0	0	0
PR	0	0	0	0	0	0	0	0	65	11	0	1
RJ	0	0	0	0	0	0	0	0	0	0	0	0
RN	0	0	0	0	0	0	0	0	0	0	0	0
RO	0	0	10	0	5	0	0	0	12	4	0	0
RR	0	0	0	0	0	0	0	0	0	0	0	0
RS	0	0	0	0	0	0	0	0	0	0	0	0
SC	0	0	0	0	0	0	0	0	0	0	0	0
SE	0	0	0	0	0	0	0	0	0	0	0	0
SP	0	0	0	0	0	0	0	0	0	0	0	0
TO	0	0	0	0	0	0	0	0	0	0	0	0
SPF	0	0	0	0	0	0	0	0	0	0	0	0
Total	9	0	10	0	52	0	0	0	520	136	0	1

# Secretaria Nacional de Políticas Penais

## Diretoria de Inteligência Penitenciária

15º ciclo SISDEPEN - Período de referência: Julho a Dezembro de 2023

Trabalho por vagas geradas por parceria da Administração com ONGs/similares sem fins lucrativos (Prisão Domiciliar Sem Monitoramento Eletrônico) no 1º dia útil de Dezembro de 2023

Setor Primário - rural, agrícola e artesanato

Setor Secundário - industrial e construção civil

Setor terciário - serviços

UF	Externo - Masculino	Externo - Feminino	Interno - Masculino	Interno - Feminino	Externo - Masculino	Externo - Feminino	Interno - Masculino	Interno - Feminino	Externo - Masculino	Externo - Feminino	Interno - Masculino	Interno - Feminino
AC	0	0	0	0	0	0	0	0	0	0	0	0
AL	0	0	0	0	0	0	0	0	0	0	0	0
AM	0	0	0	0	0	0	0	0	0	0	0	0
AP	0	0	0	0	0	0	0	0	0	0	0	0
BA	0	0	0	0	0	0	0	0	0	0	0	0
CE	0	0	0	0	0	0	0	0	0	0	0	0
DF	0	0	0	0	0	0	0	0	0	0	0	0
ES	0	0	0	0	0	0	0	0	0	0	0	0
GO	0	0	0	0	0	0	0	0	0	0	0	0
MA	0	0	0	0	0	0	0	0	0	0	0	0
MG	0	0	0	0	0	0	0	0	0	0	0	0
MS	0	0	0	0	0	0	0	0	0	0	0	0
MT	0	0	0	0	0	0	0	0	0	0	0	0
PA	0	0	0	0	0	0	0	0	0	0	0	0
PB	0	0	0	0	0	0	0	0	0	0	0	0
PE	0	0	0	0	0	0	0	0	0	0	0	0
PI	0	0	0	0	0	0	0	0	0	0	0	0
PR	0	0	0	0	0	0	0	0	0	0	0	0
RJ	0	0	0	0	0	0	0	0	0	0	0	0
RN	0	0	0	0	0	0	0	0	0	0	0	0
RO	0	0	0	0	0	0	0	0	0	0	4	2
RR	0	0	0	0	0	0	0	0	0	0	0	0
RS	0	0	0	0	0	0	0	0	0	0	0	0
SC	0	0	0	0	0	0	0	0	0	0	0	0
SE	0	0	0	0	0	0	0	0	0	0	0	0
SP	0	0	0	0	0	0	0	0	0	0	0	0
TO	0	0	0	0	0	0	0	0	0	0	0	0
SPF	0	0	0	0	0	0	0	0	0	0	0	0
Total	0	0	0	0	0	0	0	0	0	0	4	2

# Secretaria Nacional de Políticas Penais

## Diretoria de Inteligência Penitenciária

\*Referência: Salário Mínimo.

15º ciclo SISDEPEN - Período de referência: Julho a Dezembro de 2023

### Prisão Domiciliar Sem Monitoramento Eletrônico - por remuneração em 31/12/2023

Somente Remição		Menos que 3/4		Entre 3/4 e 1		Entre 1 e 2		Mais que 2		Não informado		
UF	Masculino	Feminino	Masculino	Feminino	Masculino	Feminino	Masculino	Feminino	Masculino	Feminino	Masculino	Feminino
AC	0	0	0	0	0	0	0	0	0	0	0	0
AL	0	0	0	0	0	0	438	111	0	0	0	0
AM	0	0	0	0	14	9	0	0	0	0	0	0
AP	0	0	0	0	0	0	0	0	0	0	0	0
BA	0	0	0	0	0	0	0	0	0	0	0	0
CE	0	0	0	0	0	0	66	17	0	0	0	0
DF	0	0	0	0	0	0	0	0	0	0	0	0
ES	0	0	0	0	0	0	0	0	0	0	0	0
GO	0	0	0	0	0	0	0	0	0	0	0	0
MA	0	0	0	0	0	0	0	0	0	0	0	0
MG	0	0	0	0	0	0	0	0	0	0	0	0
MS	0	1	0	4	35	7	39	4	1	0	43	12
MT	0	0	0	0	0	0	0	0	0	0	0	0
PA	0	0	0	0	0	0	0	0	0	0	0	0
PB	0	0	0	0	8	1	0	0	0	0	0	0
PE	0	0	0	0	47	0	0	0	0	0	0	0
PI	0	0	0	0	0	0	0	0	0	0	0	0
PR	0	0	0	0	50	11	24	14	0	1	0	0
RJ	0	9	0	0	0	0	0	0	0	0	0	0
RN	0	0	0	0	0	0	0	0	0	0	0	0
RO	0	0	0	0	1	1	4	2	0	0	0	0
RR	0	0	0	0	0	0	0	0	0	0	0	0
RS	0	0	0	0	0	0	0	0	0	0	0	0
SC	0	0	0	0	0	0	0	0	0	0	0	0
SE	0	0	0	0	0	0	0	0	0	0	0	0
SP	0	0	0	0	0	0	0	0	0	0	0	0
TO	0	0	0	0	0	0	0	0	0	0	0	0
SPF	0	0	0	0	0	0	0	0	0	0	0	0
Total	0	10	0	4	155	29	571	148	1	1	43	12

# Secretaria Nacional de Políticas Penais

## Diretoria de Inteligência Penitenciária

### Dados Estatísticos do Sistema Penitenciário

15º ciclo SISDEPEN - Período de referência: Julho a Dezembro de 2023

Remuneração pelo trabalho no Sistema Prisional em 31/12/2023 - Prisão Domiciliar Sem Monitoramento Eletrônico

\*Prisão Domiciliar sem monitoramento eletrônico

\*Referência: Salário Mínimo

#### Total - Somente remição = 10

UF	Somente remição	UF	Somente remição	UF	Somente remição
RJ	9	CE	0	PE	0
MS	1	DF	0	PI	0
MA	0	ES	0	PR	0
TO	0	GO	0	RN	0
MT	0	AC	0	RO	0
AL	0	SE	0	RR	0
AM	0	PA	0	RS	0
AP	0	SP	0	SC	0
BA	0	PB	0	MG	0

#### Total - Menos que 3/4 = 4

UF	Menos que 3/4	UF	Menos que 3/4	UF	Menos que 3/4
MS	4	DF	0	PI	0
MG	0	ES	0	PR	0
TO	0	GO	0	RJ	0
MT	0	MA	0	RN	0
AL	0	AC	0	RO	0
AM	0	SE	0	RR	0
AP	0	SP	0	RS	0
BA	0	PB	0	SC	0
CE	0	PE	0	PA	0

#### Total - Entre 3/4 e 1 = 184

UF	Entre 3/4 e 1	UF	Entre 3/4 e 1	UF	Entre 3/4 e 1
PR	61	AL	0	MT	0
PE	47	AP	0	SP	0
MS	42	BA	0	PI	0
AM	23	CE	0	RJ	0
PB	9	AC	0	RN	0
RO	2	SE	0	RR	0
DF	0	GO	0	RS	0
TO	0	MA	0	SC	0
MG	0	PA	0	ES	0

#### Total - Entre 1 e 2 = 719

UF	Entre 1 e 2	UF	Entre 1 e 2	UF	Entre 1 e 2
AL	549	BA	0	PB	0
CE	83	DF	0	PE	0
MS	43	ES	0	PI	0
PR	38	GO	0	RJ	0
RO	6	AC	0	RN	0
MA	0	SE	0	RR	0
TO	0	PA	0	RS	0
AM	0	MT	0	SC	0
AP	0	SP	0	MG	0

#### Total - Mais que 2 = 2

UF	Mais que 2	UF	Mais que 2	UF	Mais que 2
PR	1	CE	0	PE	0
MS	1	DF	0	PI	0
MA	0	ES	0	RJ	0
TO	0	GO	0	RN	0
MT	0	AC	0	RO	0
AL	0	SE	0	RR	0
AM	0	PA	0	RS	0
AP	0	SP	0	SC	0
BA	0	PB	0	MG	0

# Secretaria Nacional de Políticas Penais

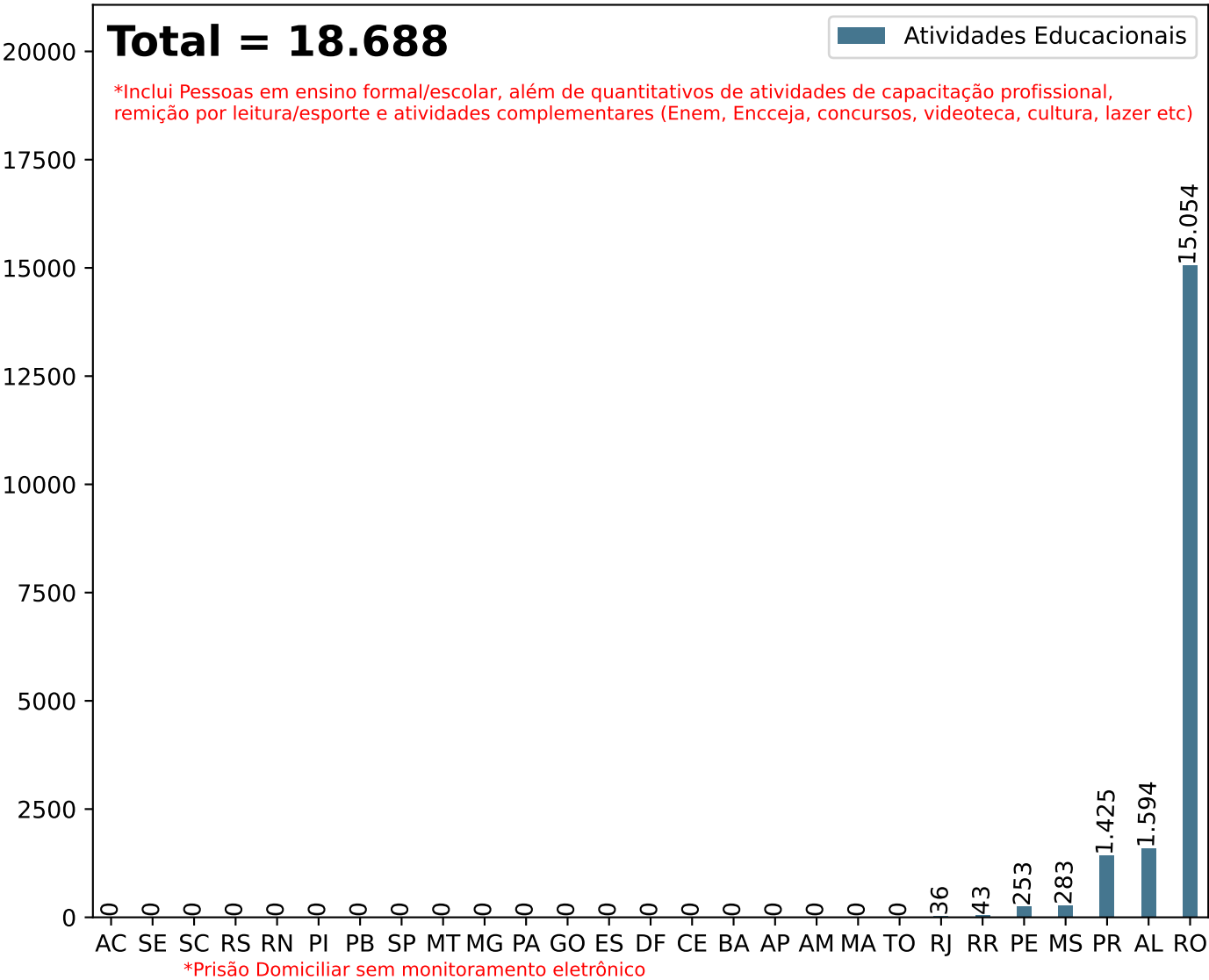
## Diretoria de Inteligência Penitenciária

### Dados Estatísticos do Sistema Penitenciário

15º ciclo SISDEPEN - Período de referência: Julho a Dezembro de 2023

Total de atividades educacionais entre Julho e Dezembro de 2023 (Prisão Domiciliar Sem Monitoramento Eletrônico)

#### Atividades Educacionais (Prisão Domiciliar Sem Monitoramento Eletrônico)



UF	Total	UF	Total	UF	Total
AC	0	MA	0	RJ	36
AL	1.594	MG	0	RN	0
AM	0	MS	283	RO	15.054
AP	0	MT	0	RR	43
BA	0	PA	0	RS	0
CE	0	PB	0	SC	0
DF	0	PE	253	SE	0
ES	0	PI	0	SP	0
GO	0	PR	1.425	TO	0



# Secretaria Nacional de Políticas Penais

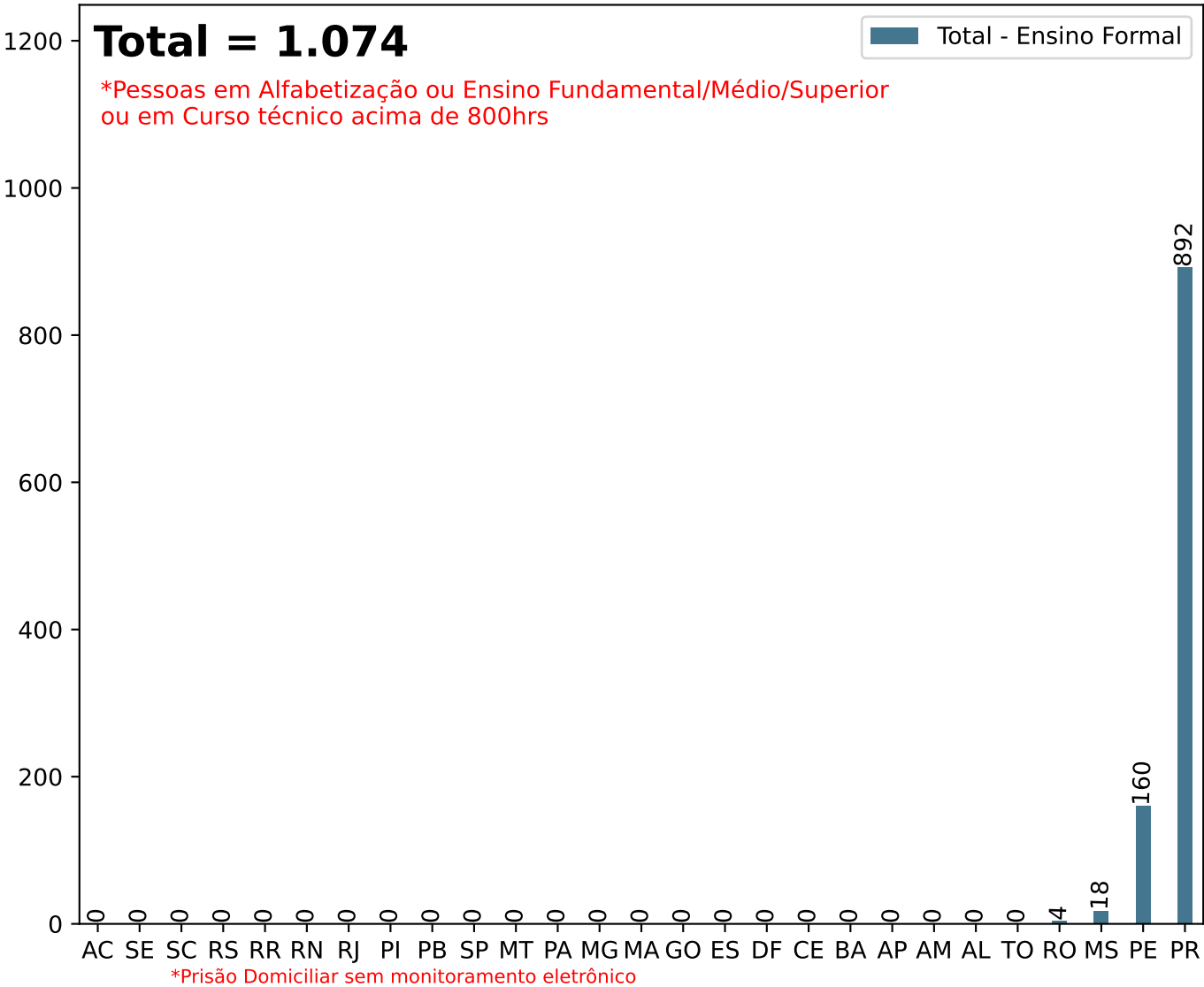
## Diretoria de Inteligência Penitenciária

### Dados Estatísticos do Sistema Penitenciário

15º ciclo SISDEPEN - Período de referência: Julho a Dezembro de 2023

Total de ensino formal entre Julho e Dezembro de 2023 (Prisão Domiciliar Sem Monitoramento Eletrônico)

### Total - Ensino Formal



UF	Total	UF	Total	UF	Total
AC	0	MA	0	RJ	0
AL	0	MG	0	RN	0
AM	0	MS	18	RO	4
AP	0	MT	0	RR	0
BA	0	PA	0	RS	0
CE	0	PB	0	SC	0
DF	0	PE	160	SE	0
ES	0	PI	0	SP	0
GO	0	PR	892	TO	0

# Secretaria Nacional de Políticas Penais

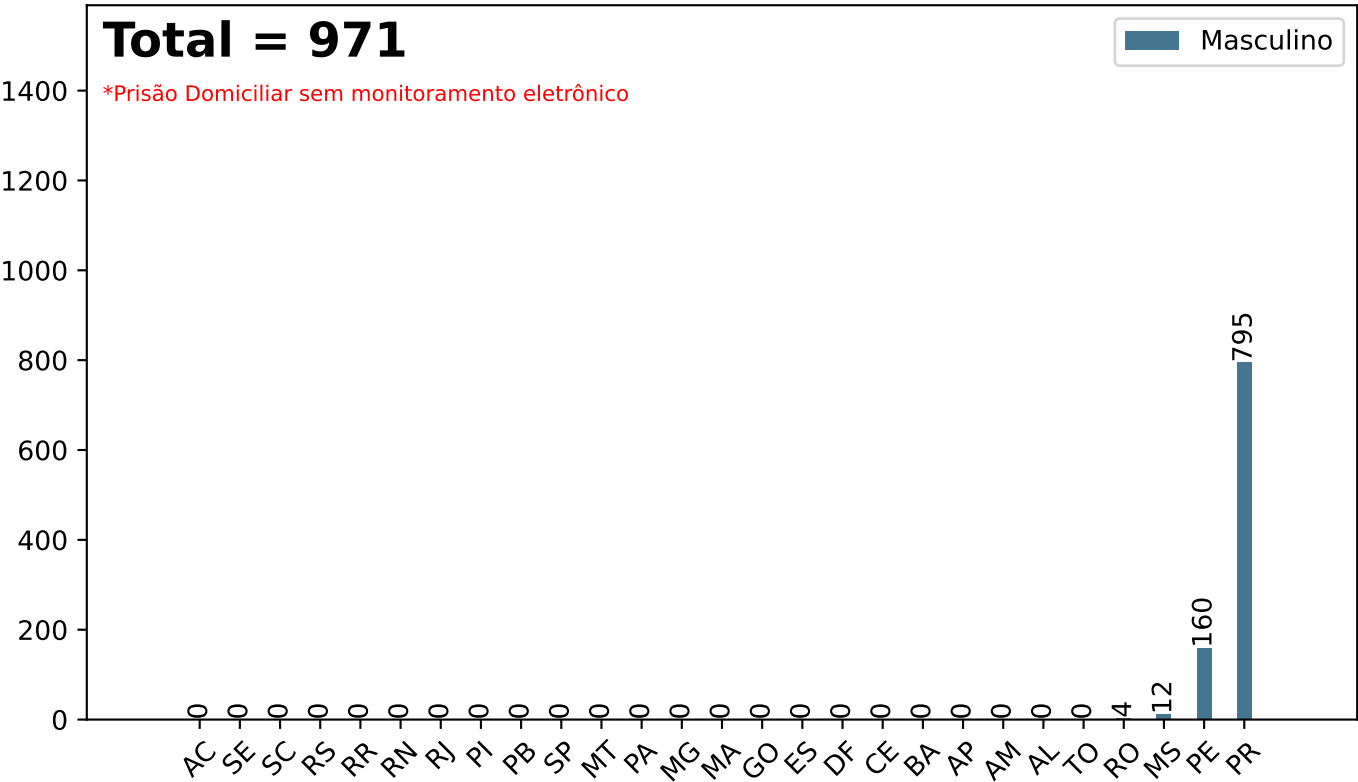
## Diretoria de Inteligência Penitenciária

### Dados Estatísticos do Sistema Penitenciário

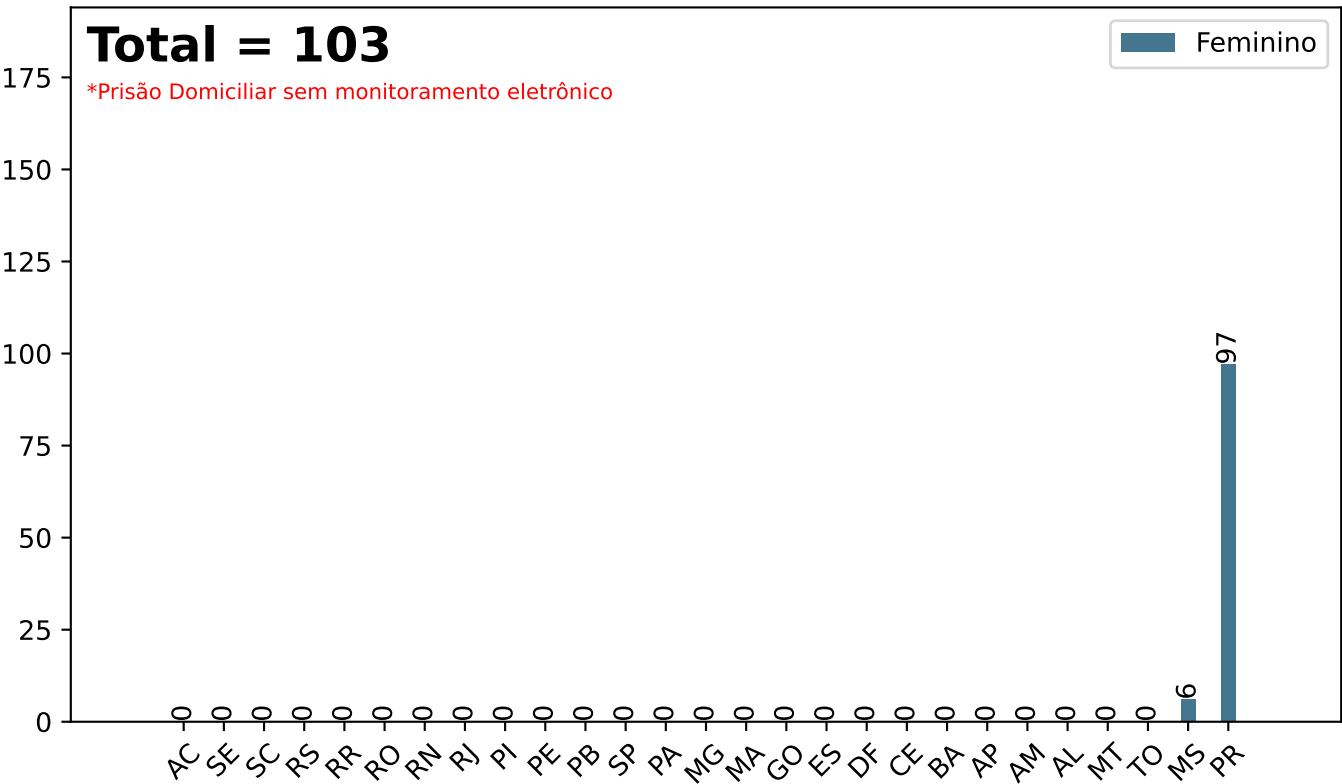
15º ciclo SISDEPEN - Período de referência: Julho a Dezembro de 2023

Total em Ensino Formal entre Julho e Dezembro de 2023 (Prisão Domiciliar Sem Monitoramento Eletrônico)

#### Ensino Formal - Masculino (Prisão Domiciliar Sem Monitoramento Eletrônico)



#### Ensino Formal - Feminino (Prisão Domiciliar Sem Monitoramento Eletrônico)



# Secretaria Nacional de Políticas Penais

## Diretoria de Inteligência Penitenciária

15º ciclo SISDEPEN - Período de referência: Julho a Dezembro de 2023

Atividades educacionais entre Julho e Dezembro de 2023 (Prisão Domiciliar Sem Monitoramento Eletrônico)

Alfabetização				Ensino Fundamental				Ensino Médio				Ensino Superior				Curso técnico acima de 800hrs				
UF	Presencial - Masc.	Presencial - Fem.	EaD - Masc.	EaD - Fem.	Presencial - Masc.	Presencial - Fem.	EaD - Masc.	EaD - Fem.	Presencial - Masc.	Presencial - Fem.	EaD - Masc.	EaD - Fem.	Presencial - Masc.	Presencial - Fem.	EaD - Masc.	EaD - Fem.	Presencial - Masc.	Presencial - Fem.	EaD - Masc.	EaD - Fem.
AC	0	0	0	0	0	0	0	0	0	0	0	0	0	0	0	0	0	0	0	0
AL	0	0	0	0	0	0	0	0	0	0	0	0	0	0	0	0	0	0	0	0
AM	0	0	0	0	0	0	0	0	0	0	0	0	0	0	0	0	0	0	0	0
AP	0	0	0	0	0	0	0	0	0	0	0	0	0	0	0	0	0	0	0	0
BA	0	0	0	0	0	0	0	0	0	0	0	0	0	0	0	0	0	0	0	0
CE	0	0	0	0	0	0	0	0	0	0	0	0	0	0	0	0	0	0	0	0
DF	0	0	0	0	0	0	0	0	0	0	0	0	0	0	0	0	0	0	0	0
ES	0	0	0	0	0	0	0	0	0	0	0	0	0	0	0	0	0	0	0	0
GO	0	0	0	0	0	0	0	0	0	0	0	0	0	0	0	0	0	0	0	0
MA	0	0	0	0	0	0	0	0	0	0	0	0	0	0	0	0	0	0	0	0
MG	0	0	0	0	0	0	0	0	0	0	0	0	0	0	0	0	0	0	0	0
MS	2	0	0	0	7	2	0	0	2	0	0	0	1	0	0	0	0	4	0	0
MT	0	0	0	0	0	0	0	0	0	0	0	0	0	0	0	0	0	0	0	0
PA	0	0	0	0	0	0	0	0	0	0	0	0	0	0	0	0	0	0	0	0
PB	0	0	0	0	0	0	0	0	0	0	0	0	0	0	0	0	0	0	0	0
PE	0	0	0	0	114	0	0	0	46	0	0	0	0	0	0	0	0	0	0	0
PI	0	0	0	0	0	0	0	0	0	0	0	0	0	0	0	0	0	0	0	0
PR	36	3	0	0	359	32	0	0	320	42	0	0	77	15	3	2	0	2	0	1
RJ	0	0	0	0	0	0	0	0	0	0	0	0	0	0	0	0	0	0	0	0
RN	0	0	0	0	0	0	0	0	0	0	0	0	0	0	0	0	0	0	0	0
RO	0	0	0	0	0	0	0	0	4	0	0	0	0	0	0	0	0	0	0	0
RR	0	0	0	0	0	0	0	0	0	0	0	0	0	0	0	0	0	0	0	0
RS	0	0	0	0	0	0	0	0	0	0	0	0	0	0	0	0	0	0	0	0
SC	0	0	0	0	0	0	0	0	0	0	0	0	0	0	0	0	0	0	0	0
SE	0	0	0	0	0	0	0	0	0	0	0	0	0	0	0	0	0	0	0	0
SP	0	0	0	0	0	0	0	0	0	0	0	0	0	0	0	0	0	0	0	0
TO	0	0	0	0	0	0	0	0	0	0	0	0	0	0	0	0	0	0	0	0
SPF	0	0	0	0	0	0	0	0	0	0	0	0	0	0	0	0	0	0	0	0
Total	38	3	0	0	480	34	0	0	372	42	0	0	78	15	3	2	0	6	0	1

# Secretaria Nacional de Políticas Penais

## Diretoria de Inteligência Penitenciária

15º ciclo SISDEPEN - Período de referência: Julho a Dezembro de 2023

Atividades educacionais entre Julho e Dezembro de 2023 (Prisão Domiciliar Sem Monitoramento Eletrônico)

Atividades complementares

(videoteca, atividades de lazer, cultura)

Curso de Formação Inicial/Continuada (Acima de 160hrs)

Remição pela Leitura

Remição pelo Esporte

UF	Presencial - Masc.	Presencial - Fem.	EaD - Masc.	EaD - Fem.	Presencial - Masc.	Presencial - Fem.	Presencial - Masc.	Presencial - Fem.	Presencial - Masc.	Presencial - Fem.
AC	0	0	0	0	0	0	0	0	0	0
AL	490	0	0	0	324	0	0	0	780	0
AM	0	0	0	0	0	0	0	0	0	0
AP	0	0	0	0	0	0	0	0	0	0
BA	0	0	0	0	0	0	0	0	0	0
CE	0	0	0	0	0	0	0	0	0	0
DF	0	0	0	0	0	0	0	0	0	0
ES	0	0	0	0	0	0	0	0	0	0
GO	0	0	0	0	0	0	0	0	0	0
MA	0	0	0	0	0	0	0	0	0	0
MG	0	0	0	0	0	0	0	0	0	0
MS	0	0	0	0	14	3	0	0	220	28
MT	0	0	0	0	0	0	0	0	0	0
PA	0	0	0	0	0	0	0	0	0	0
PB	0	0	0	0	0	0	0	0	0	0
PE	0	0	0	0	59	0	0	0	34	0
PI	0	0	0	0	0	0	0	0	0	0
PR	0	0	94	64	0	0	0	0	320	55
RJ	0	0	0	0	0	20	0	0	0	16
RN	0	0	0	0	0	0	0	0	0	0
RO	55	15	0	0	236	0	0	0	13.124	1.620
RR	0	0	0	0	0	0	0	0	43	0
RS	0	0	0	0	0	0	0	0	0	0
SC	0	0	0	0	0	0	0	0	0	0
SE	0	0	0	0	0	0	0	0	0	0
SP	0	0	0	0	0	0	0	0	0	0
TO	0	0	0	0	0	0	0	0	0	0
SPF	0	0	0	0	0	0	0	0	0	0
Total	545	15	94	64	633	23	0	0	14.521	1.719

# Secretaria Nacional de Políticas Penais

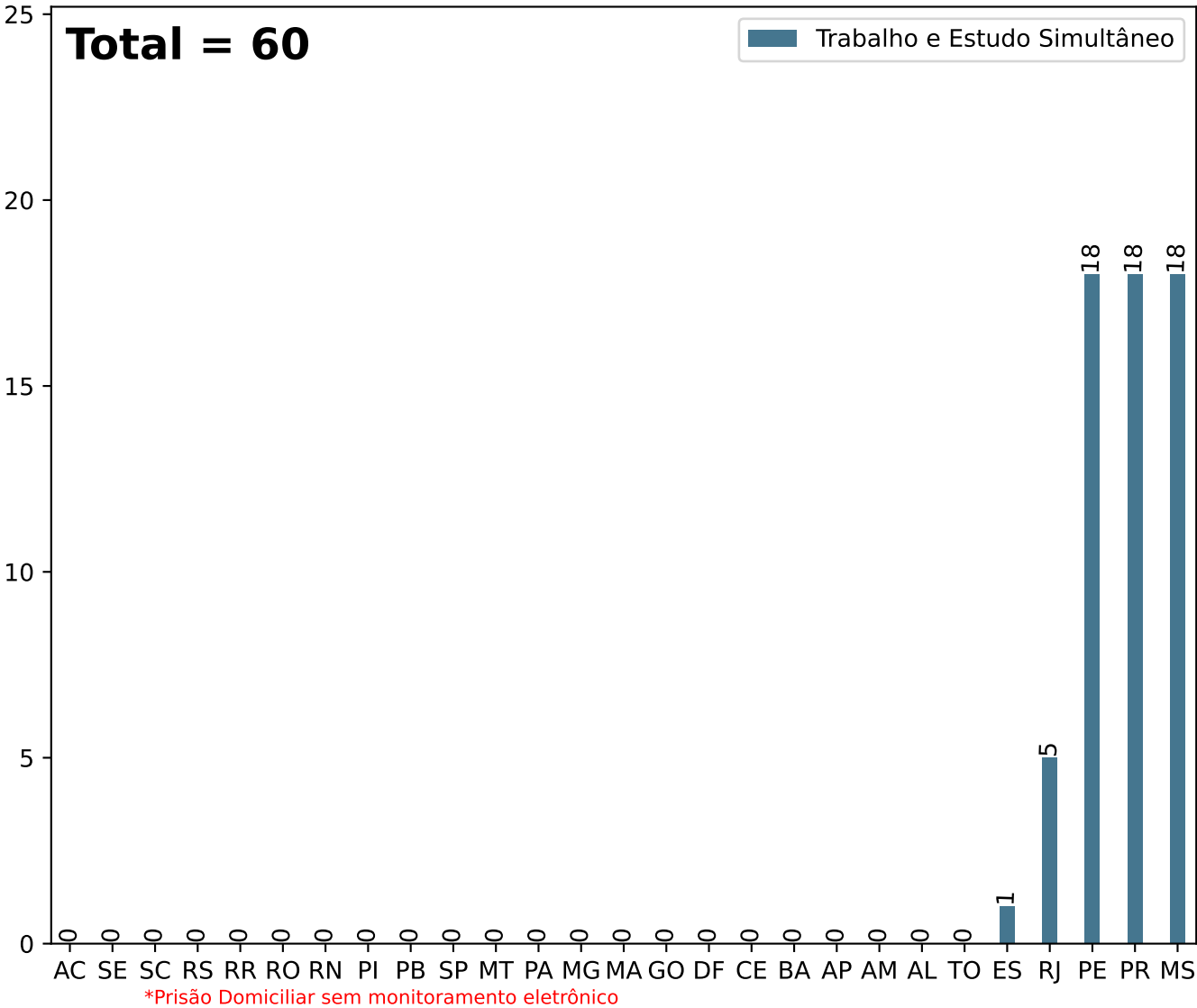
## Diretoria de Inteligência Penitenciária

### Dados Estatísticos do Sistema Penitenciário

15º ciclo SISDEPEN - Período de referência: Julho a Dezembro de 2023

Total em Trabalho e Estudo Simultâneos em 31/12/2023 (Prisão Domiciliar Sem Monitoramento Eletrônico)

## Trabalho e Estudo Simultâneo



UF	Simultâneos	UF	Simultâneos	UF	Simultâneos
AC	0	MA	0	RJ	5
AL	0	MG	0	RN	0
AM	0	MS	18	RO	0
AP	0	MT	0	RR	0
BA	0	PA	0	RS	0
CE	0	PB	0	SC	0
DF	0	PE	18	SE	0
ES	1	PI	0	SP	0
GO	0	PR	18	TO	0

# Secretaria Nacional de Políticas Penais

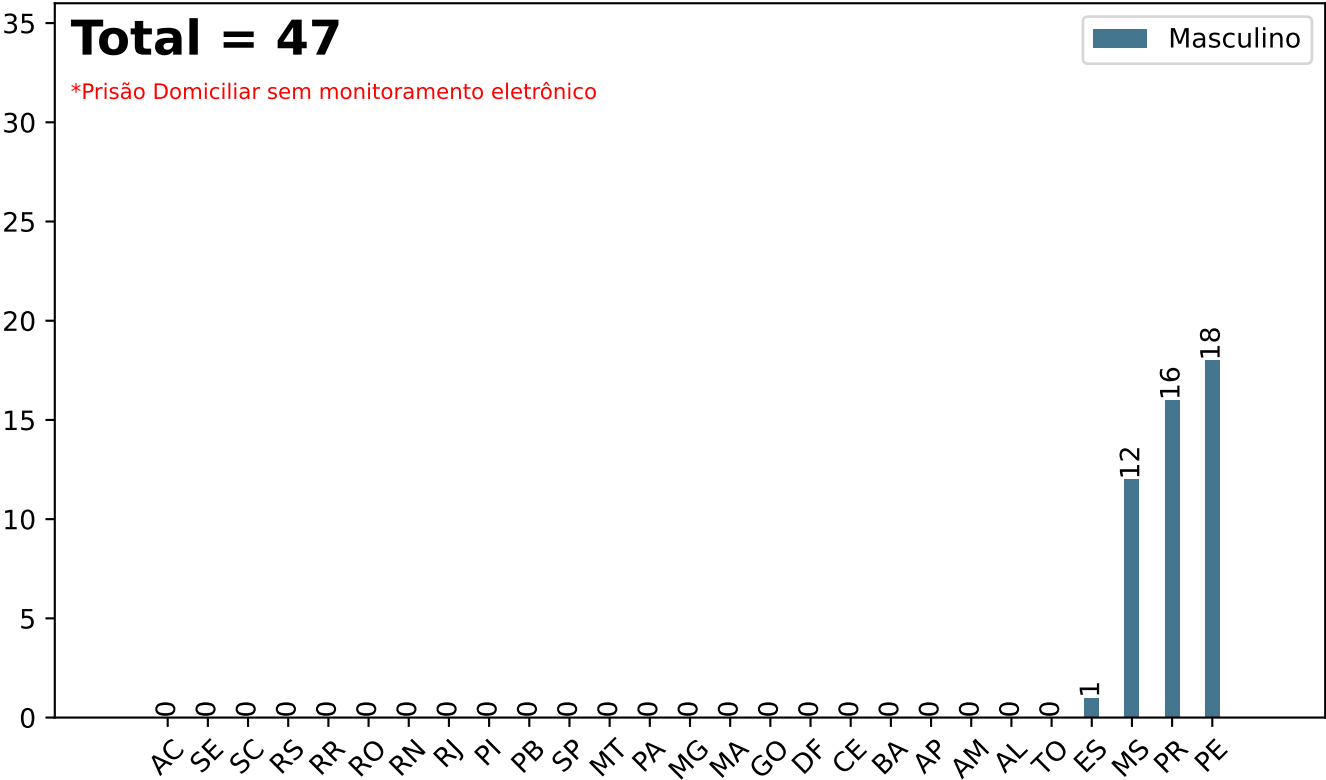
## Diretoria de Inteligência Penitenciária

### Dados Estatísticos do Sistema Penitenciário


15º ciclo SISDEPEN - Período de referência: Julho a Dezembro de 2023

Total em Trabalho e Estudo Simultâneos em 31/12/2023 (Prisão Domiciliar Sem Monitoramento Eletrônico)

#### Trabalho e Estudo simultâneos - Masculino (Prisão Domiciliar Sem Monitoramento Eletrônico)



#### Trabalho e Estudo simultâneos - Feminino (Prisão Domiciliar Sem Monitoramento Eletrônico)



# Secretaria Nacional de Políticas Penais

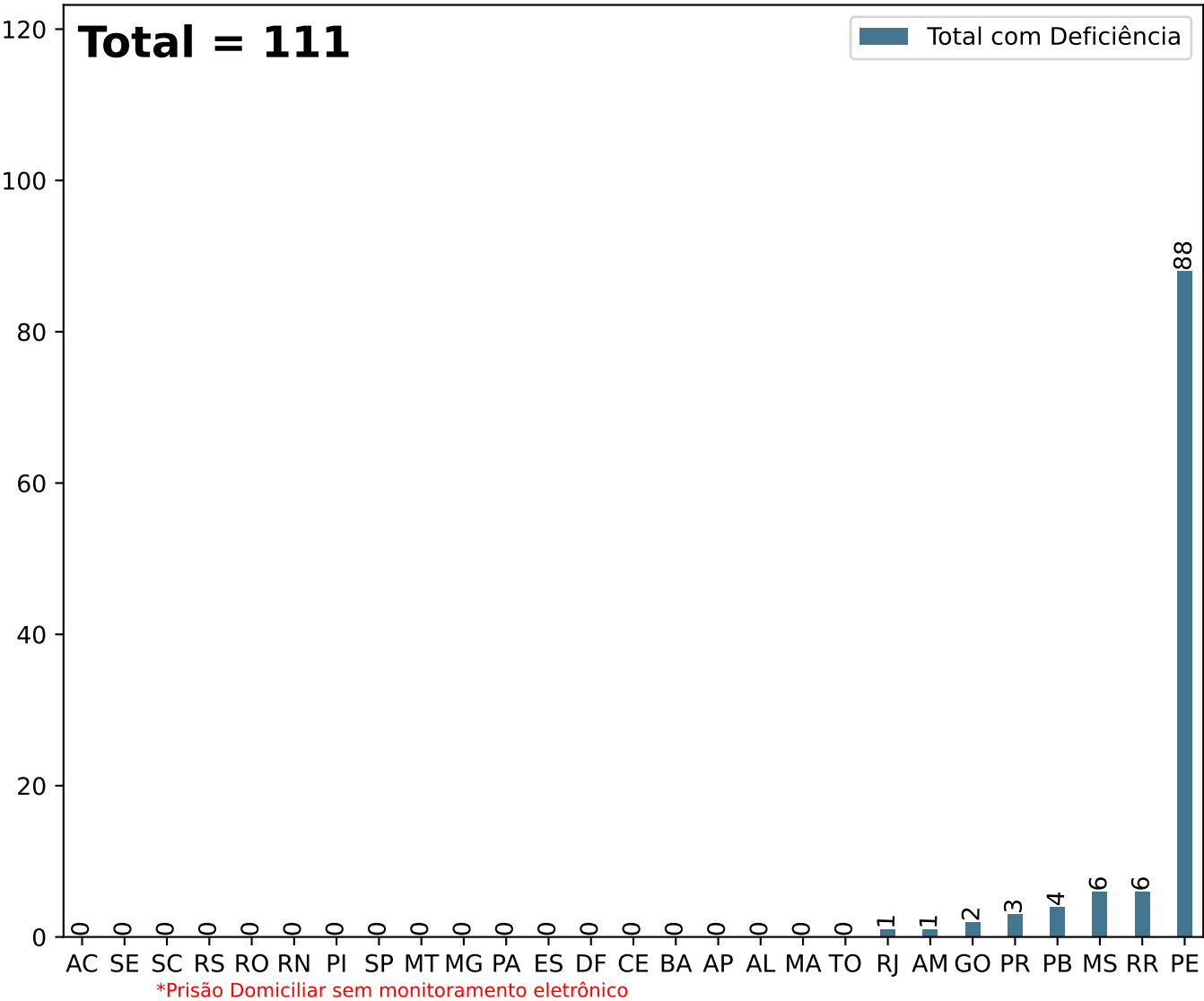
## Diretoria de Inteligência Penitenciária

### Dados Estatísticos do Sistema Penitenciário

15º ciclo SISDEPEN - Período de referência: Julho a Dezembro de 2023

Total com deficiência em 31/12/2023 (Prisão Domiciliar Sem Monitoramento Eletrônico)

#### Total com Deficiência (Prisão Domiciliar Sem Monitoramento Eletrônico)



UF	Total	UF	Total	UF	Total
AC	0	MA	0	RJ	1
AL	0	MG	0	RN	0
AM	1	MS	6	RO	0
AP	0	MT	0	RR	6
BA	0	PA	0	RS	0
CE	0	PB	4	SC	0
DF	0	PE	88	SE	0
ES	0	PI	0	SP	0
GO	2	PR	3	TO	0

# Secretaria Nacional de Políticas Penais

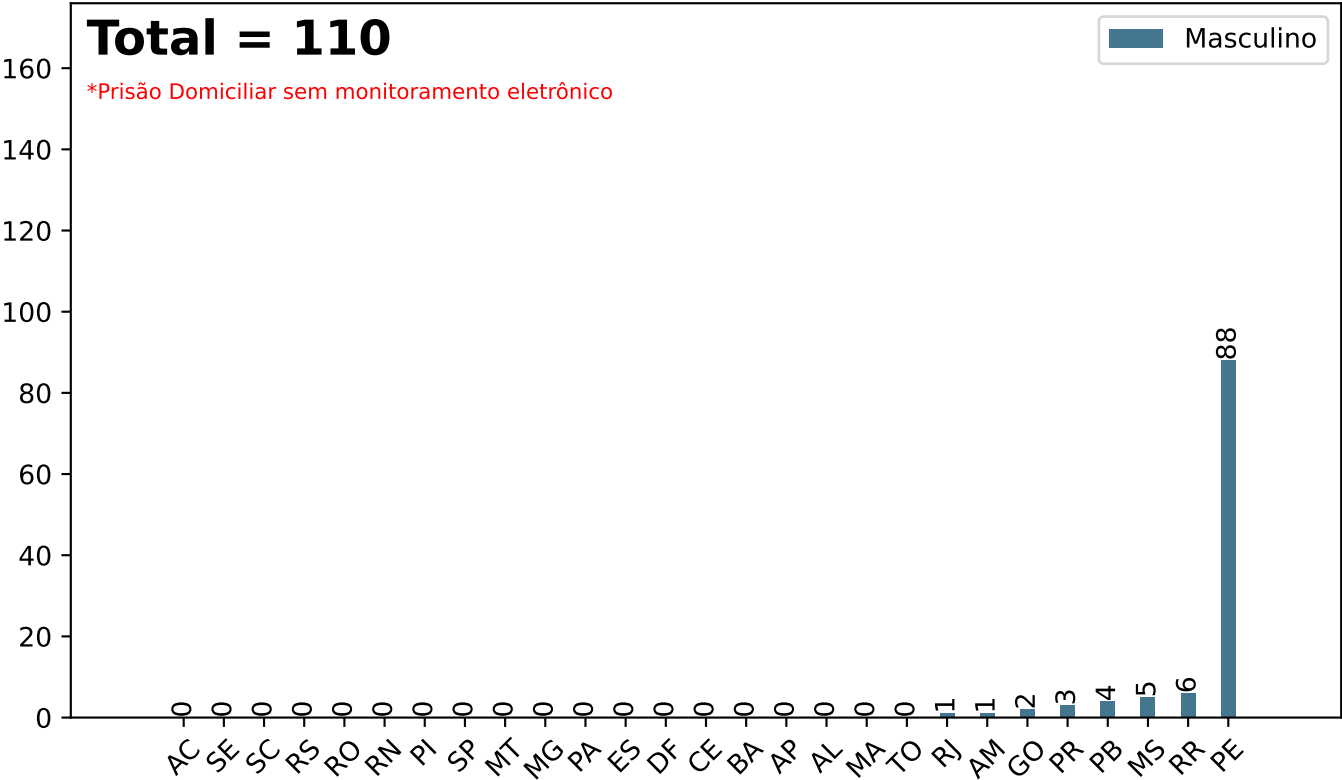
## Diretoria de Inteligência Penitenciária

### Dados Estatísticos do Sistema Penitenciário

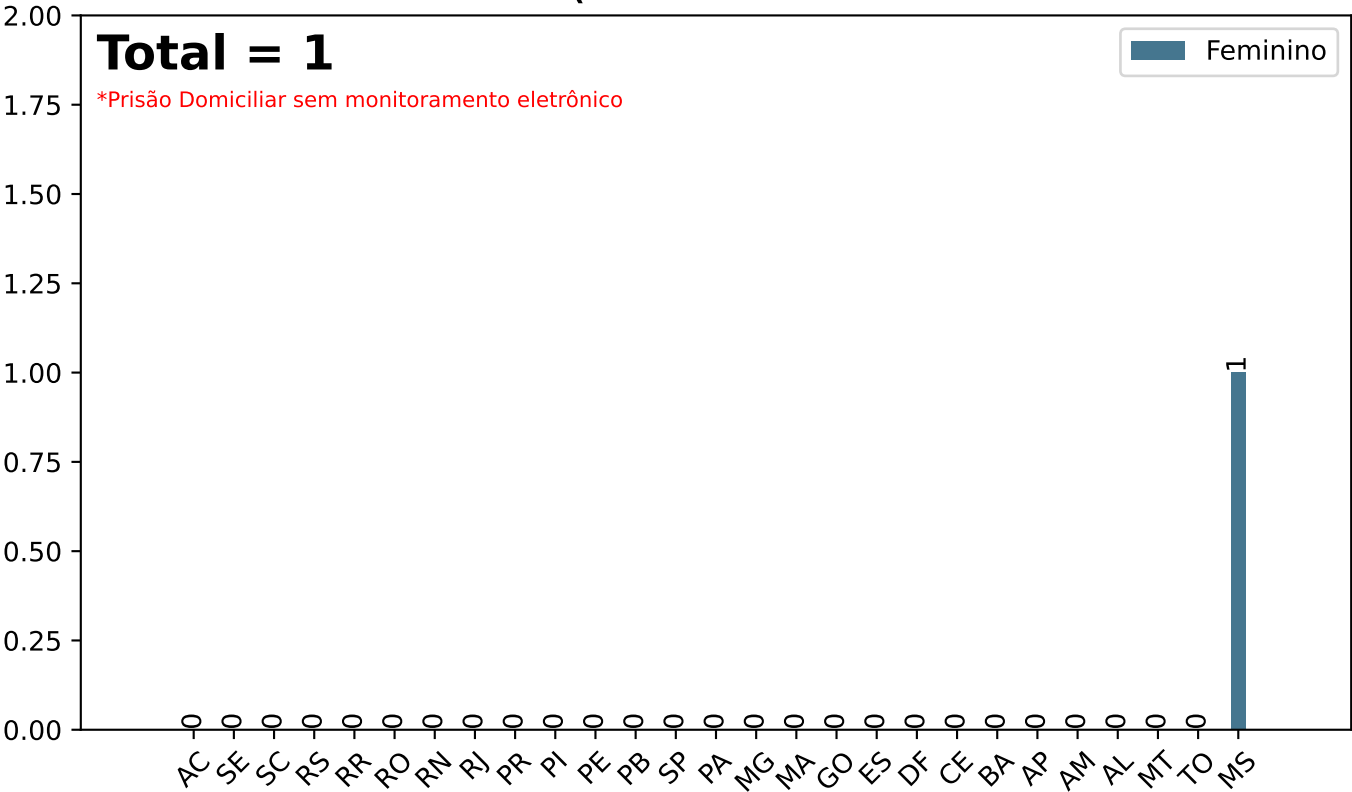
15º ciclo SISDEPEN - Período de referência: Julho a Dezembro de 2023

Total com deficiência em 31/12/2023 (Prisão Domiciliar Sem Monitoramento Eletrônico)

#### Total com deficiência - Masculino (Prisão Domiciliar Sem Monitoramento Eletrônico)



#### Total com deficiência - Feminino (Prisão Domiciliar Sem Monitoramento Eletrônico)





# Secretaria Nacional de Políticas Penais

## Diretoria de Inteligência Penitenciária

15º ciclo SISDEPEN - Período de referência: Julho a Dezembro de 2023

Prisão Domiciliar Sem Monitoramento Eletrônico - natureza da deficiência em 31/12/2023

Deficiência Intelectual			Deficiência Física			Deficiência Auditiva			Deficiência Visual			Deficiências Múltiplas			
UF	Masculino	Feminino	Total	Masculino	Feminino	Total	Masculino	Feminino	Total	Masculino	Feminino	Total	Masculino	Feminino	Total
AC	0	0	0	0	0	0	0	0	0	0	0	0	0	0	0
AL	0	0	0	0	0	0	0	0	0	0	0	0	0	0	0
AM	1	0	1	0	0	0	0	0	0	0	0	0	0	0	0
AP	0	0	0	0	0	0	0	0	0	0	0	0	0	0	0
BA	0	0	0	0	0	0	0	0	0	0	0	0	0	0	0
CE	0	0	0	0	0	0	0	0	0	0	0	0	0	0	0
DF	0	0	0	0	0	0	0	0	0	0	0	0	0	0	0
ES	0	0	0	0	0	0	0	0	0	0	0	0	0	0	0
GO	0	0	0	2	0	2	0	0	0	0	0	0	0	0	0
MA	0	0	0	0	0	0	0	0	0	0	0	0	0	0	0
MG	0	0	0	0	0	0	0	0	0	0	0	0	0	0	0
MS	0	1	1	3	0	3	2	0	2	0	0	0	0	0	0
MT	0	0	0	0	0	0	0	0	0	0	0	0	0	0	0
PA	0	0	0	0	0	0	0	0	0	0	0	0	0	0	0
PB	0	0	0	3	0	3	1	0	1	0	0	0	0	0	0
PE	0	0	0	25	0	25	13	0	13	36	0	36	14	0	14
PI	0	0	0	0	0	0	0	0	0	0	0	0	0	0	0
PR	0	0	0	3	0	3	0	0	0	0	0	0	0	0	0
RJ	0	0	0	1	0	1	0	0	0	0	0	0	0	0	0
RN	0	0	0	0	0	0	0	0	0	0	0	0	0	0	0
RO	0	0	0	0	0	0	0	0	0	0	0	0	0	0	0
RR	0	0	0	3	0	3	2	0	2	1	0	1	0	0	0
RS	0	0	0	0	0	0	0	0	0	0	0	0	0	0	0
SC	0	0	0	0	0	0	0	0	0	0	0	0	0	0	0
SE	0	0	0	0	0	0	0	0	0	0	0	0	0	0	0
SP	0	0	0	0	0	0	0	0	0	0	0	0	0	0	0
TO	0	0	0	0	0	0	0	0	0	0	0	0	0	0	0
SPF	0	0	0	0	0	0	0	0	0	0	0	0	0	0	0
Total	1	1	2	40	0	40	18	0	18	37	0	37	14	0	14

# Secretaria Nacional de Políticas Penais

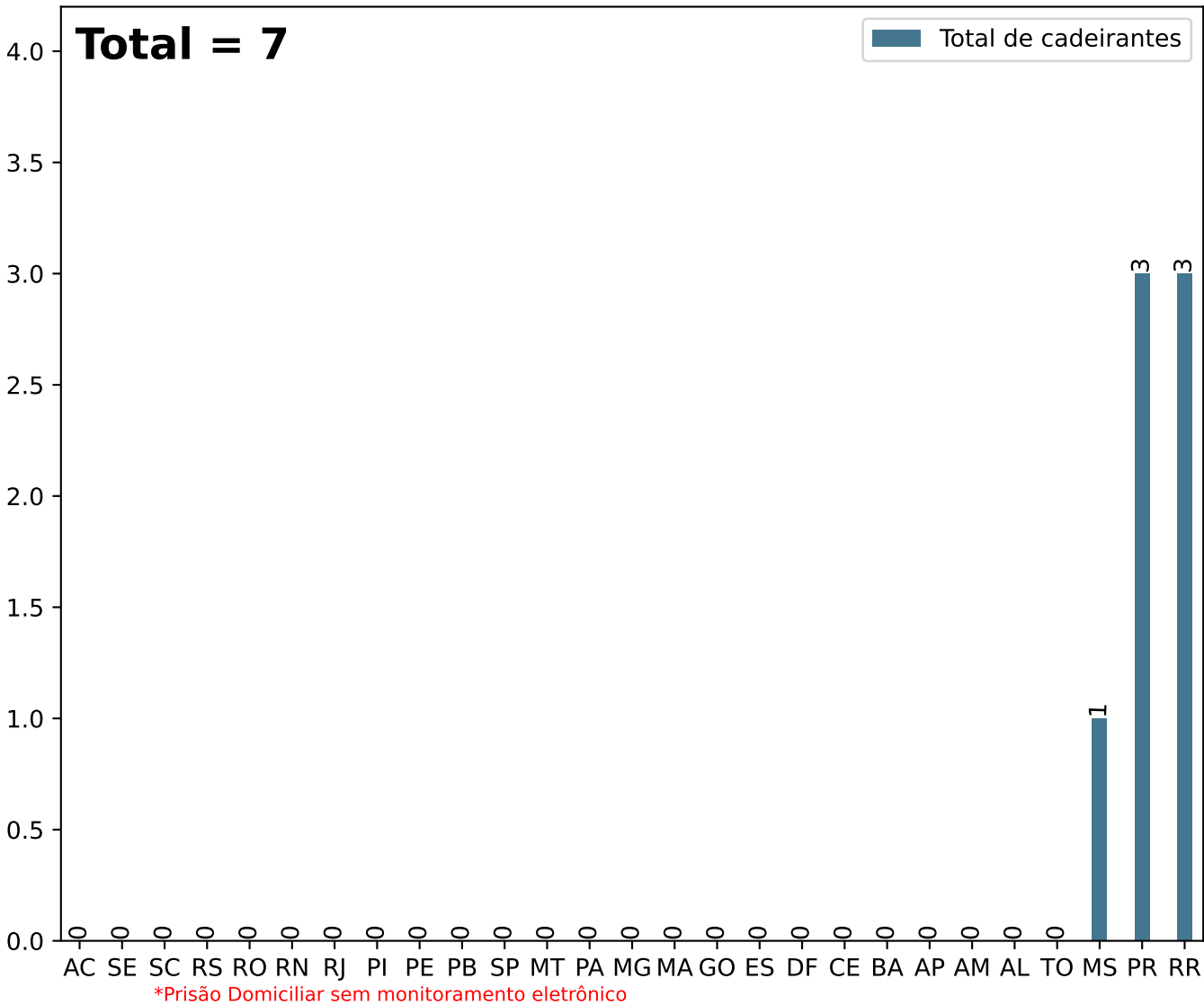
## Diretoria de Inteligência Penitenciária

### Dados Estatísticos do Sistema Penitenciário

15º ciclo SISDEPEN - Período de referência: Julho a Dezembro de 2023

Total de cadeirantes dentre os deficientes físicos em 31/12/2023 - Prisão Domiciliar Sem Monitoramento Eletrônico

### Total de cadeirantes



UF	Total	UF	Total	UF	Total
AC	0	MA	0	RJ	0
AL	0	MG	0	RN	0
AM	0	MS	1	RO	0
AP	0	MT	0	RR	3
BA	0	PA	0	RS	0
CE	0	PB	0	SC	0
DF	0	PE	0	SE	0
ES	0	PI	0	SP	0
GO	0	PR	3	TO	0

# Secretaria Nacional de Políticas Penais


## Diretoria de Inteligência Penitenciária

### Dados Estatísticos do Sistema Penitenciário

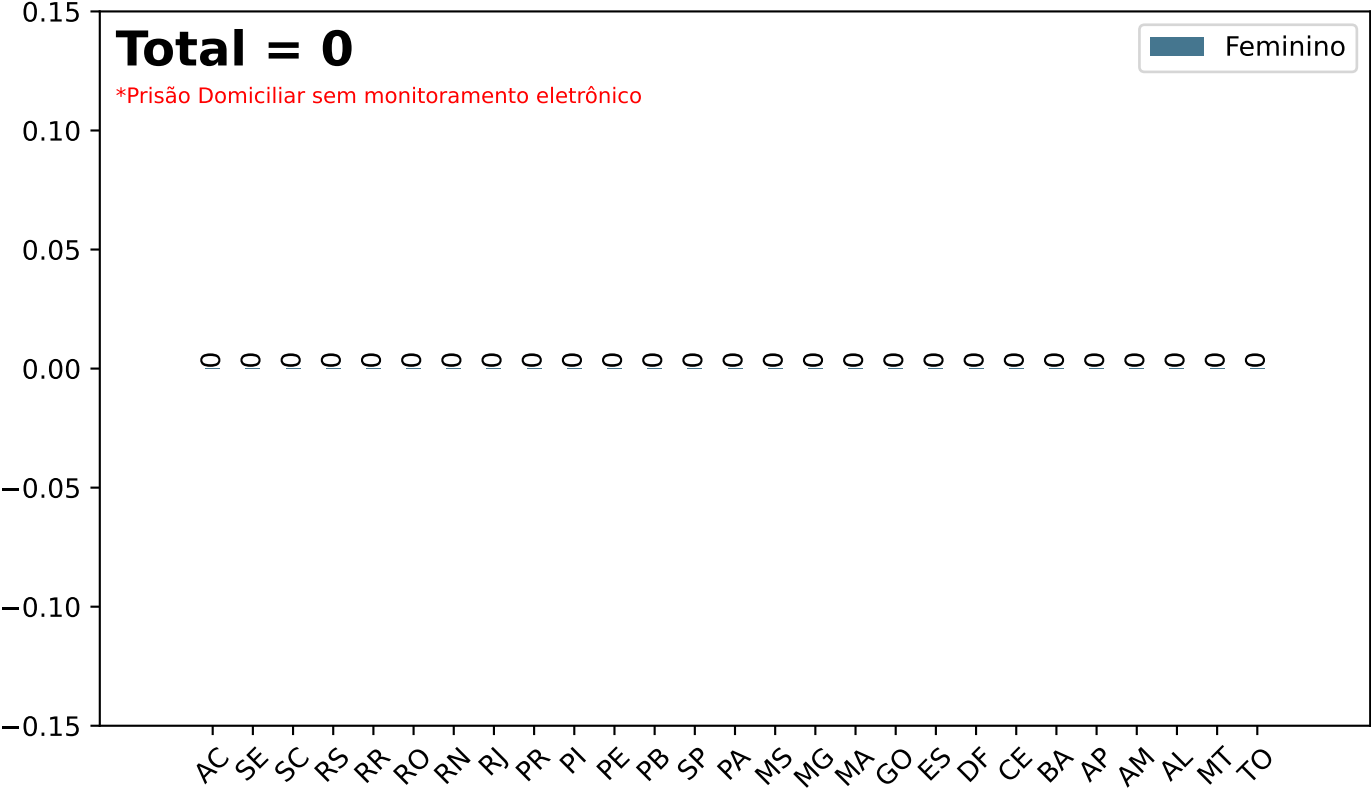
15º ciclo SISDEPEN - Período de referência: Julho a Dezembro de 2023

Total de cadeirantes dentre os deficientes físicos em 31/12/2023 - Prisão Domiciliar Sem Monitoramento Eletrônico

#### Total de cadeirantes - Masculino (Prisão Domiciliar Sem Monitoramento Eletrônico)



#### Total de cadeirantes - Feminino (Prisão Domiciliar Sem Monitoramento Eletrônico)



# Secretaria Nacional de Políticas Penais

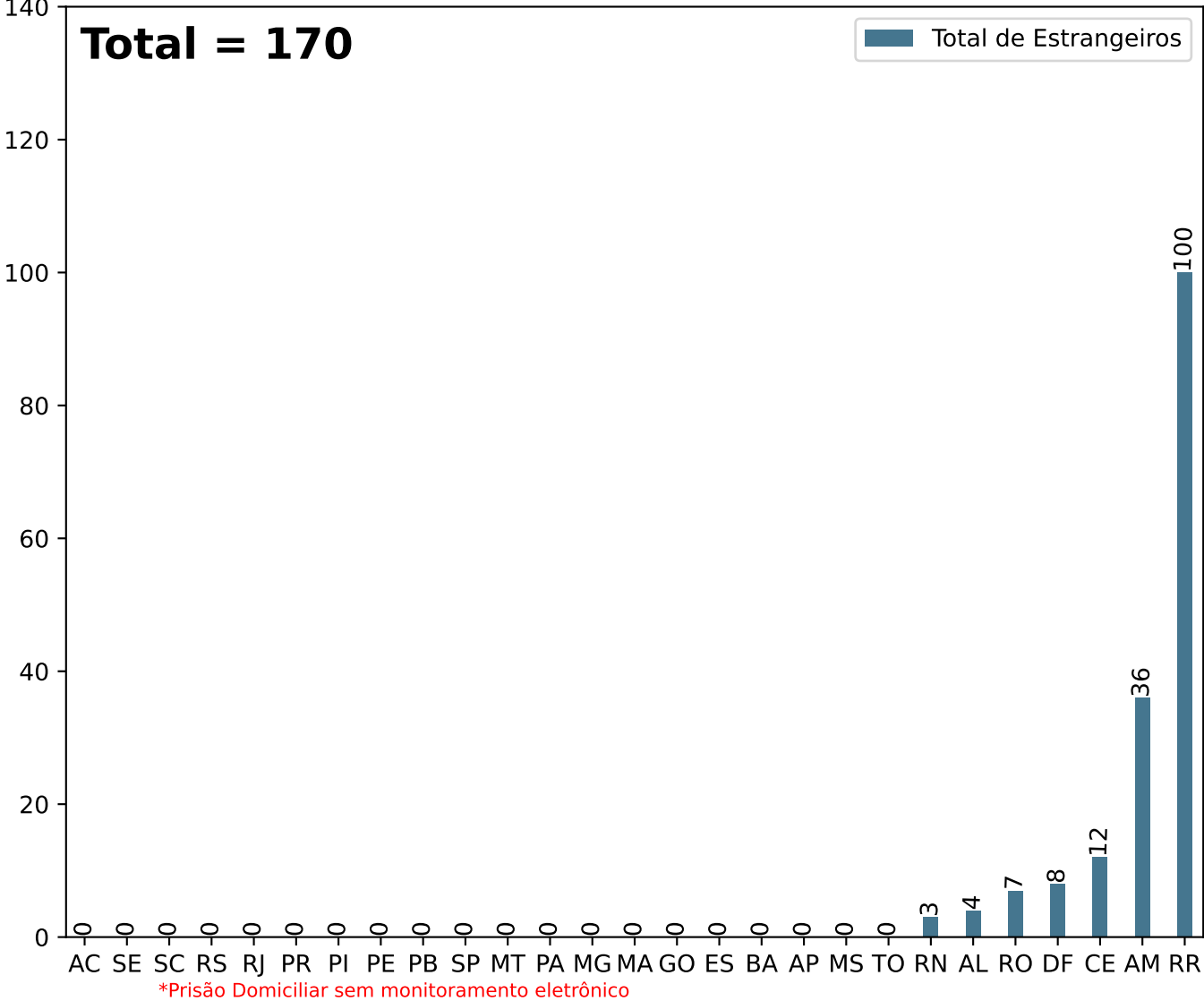
## Diretoria de Inteligência Penitenciária

### Dados Estatísticos do Sistema Penitenciário

15º ciclo SISDEPEN - Período de referência: Julho a Dezembro de 2023

Total de Estrangeiros (Prisão Domiciliar Sem Monitoramento Eletrônico) em 31/12/2023

#### Total de Estrangeiros (Prisão Domiciliar Sem Monitoramento Eletrônico)



UF	Estrangeiros	UF	Estrangeiros	UF	Estrangeiros
AC	0	MA	0	RJ	0
AL	4	MG	0	RN	3
AM	36	MS	0	RO	7
AP	0	MT	0	RR	100
BA	0	PA	0	RS	0
CE	12	PB	0	SC	0
DF	8	PE	0	SE	0
ES	0	PI	0	SP	0
GO	0	PR	0	TO	0

# Secretaria Nacional de Políticas Penais

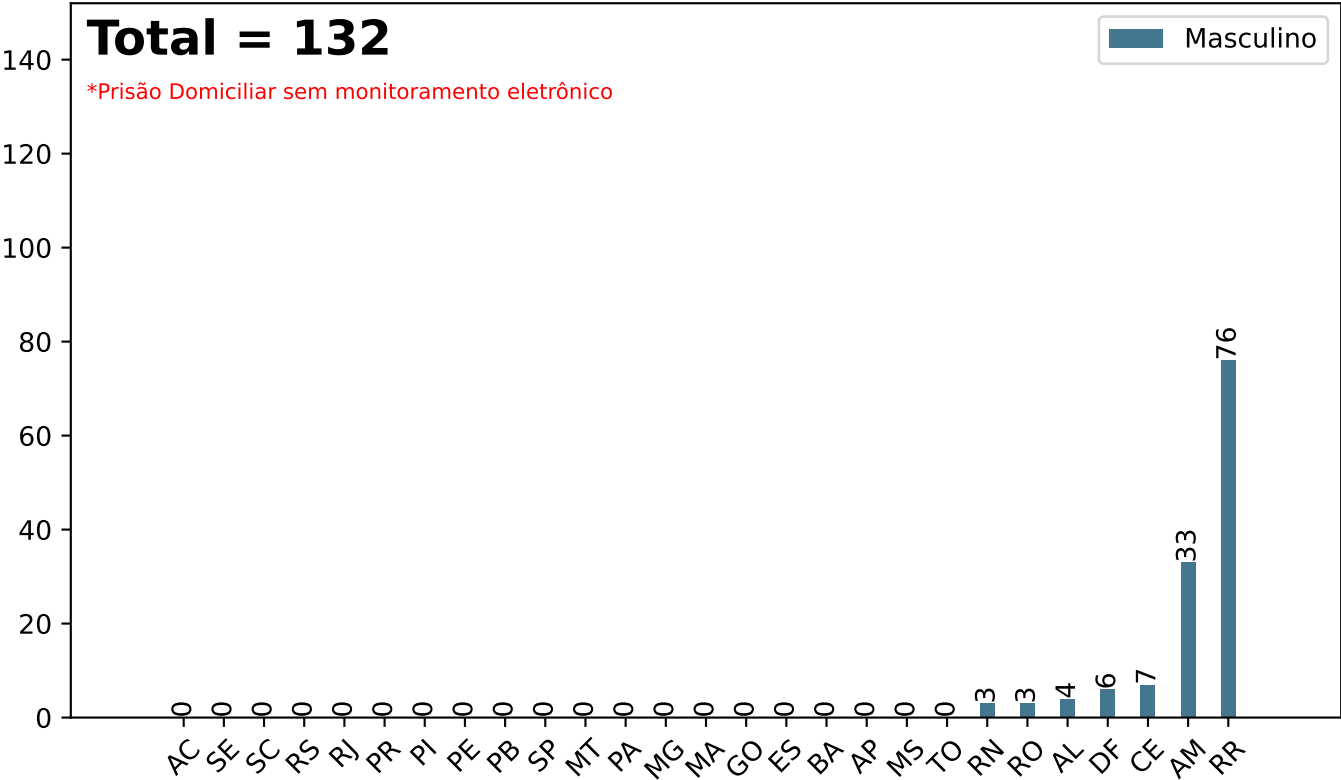
## Diretoria de Inteligência Penitenciária

### Dados Estatísticos do Sistema Penitenciário

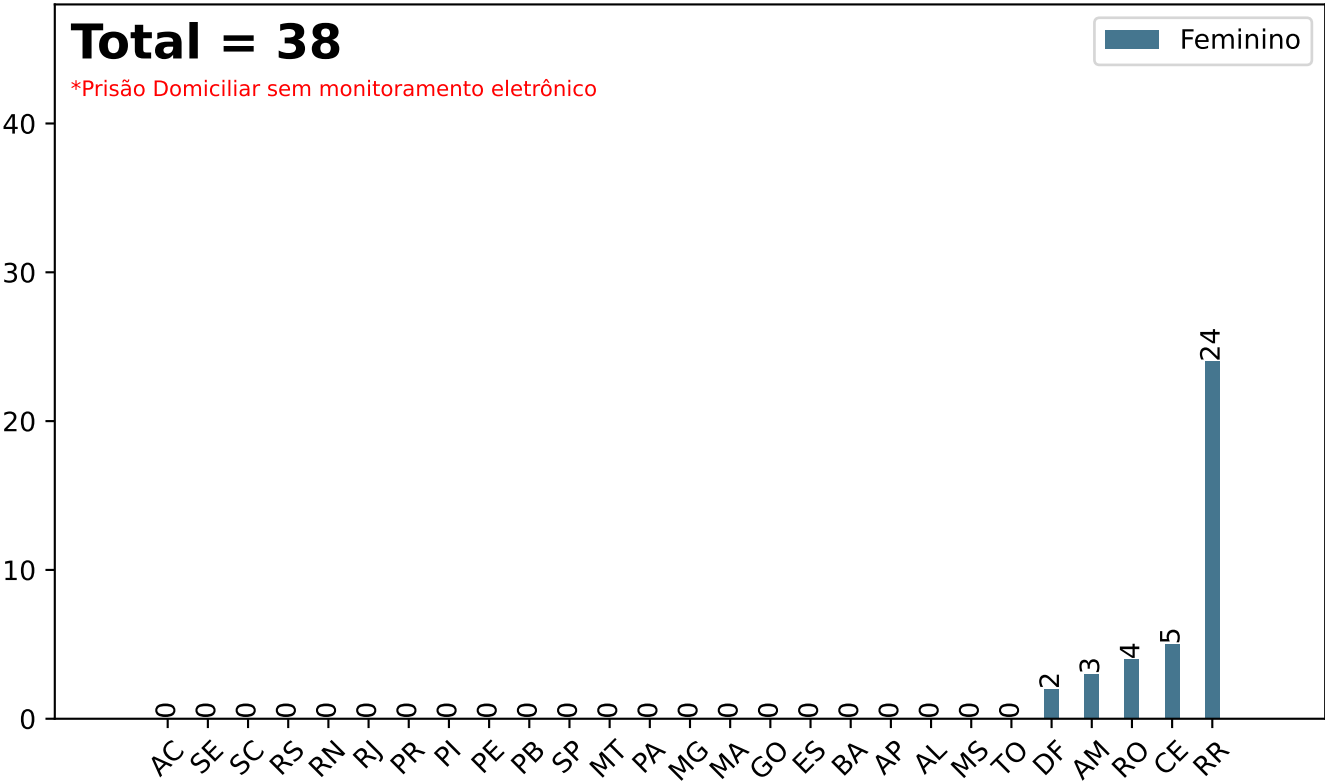
15º ciclo SISDEPEN - Período de referência: Julho a Dezembro de 2023

Total de Estrangeiros (Prisão Domiciliar Sem Monitoramento Eletrônico) em 31/12/2023

#### Total de estrangeiros (Prisão Domiciliar Sem Monitoramento Eletrônico) - Masculino



#### Total de estrangeiros (Prisão Domiciliar Sem Monitoramento Eletrônico) - Feminino



# Secretaria Nacional de Políticas Penais

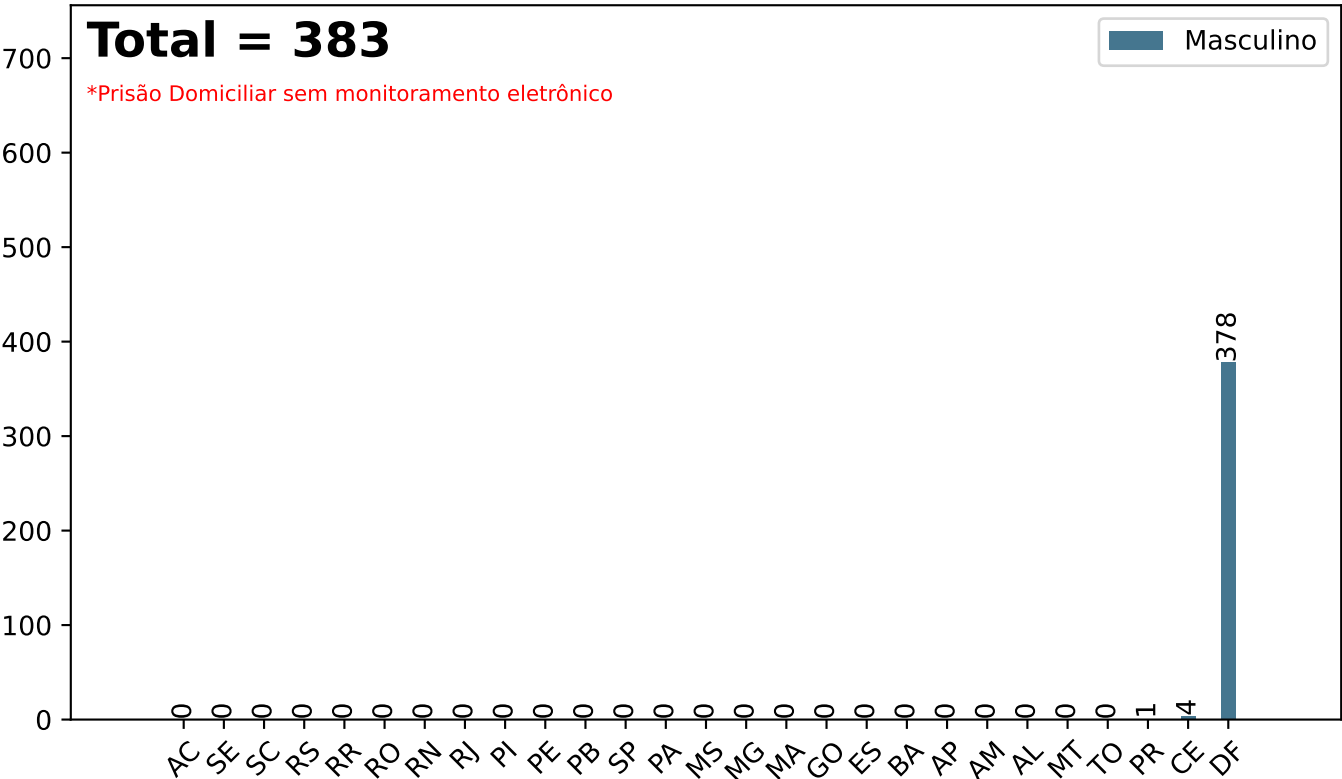
## Diretoria de Inteligência Penitenciária

### Dados Estatísticos do Sistema Penitenciário


15º ciclo SISDEPEN - Período de referência: Julho a Dezembro de 2023

Total (Prisão Domiciliar Sem Monitoramento Eletrônico) sem informação sobre a nacionalidade em 31/12/2023

Total (Prisão Domiciliar Sem Monitoramento Eletrônico) sem informação sobre a nacionalidade - Masculino



Total (Prisão Domiciliar Sem Monitoramento Eletrônico) sem informação sobre a nacionalidade - Feminino

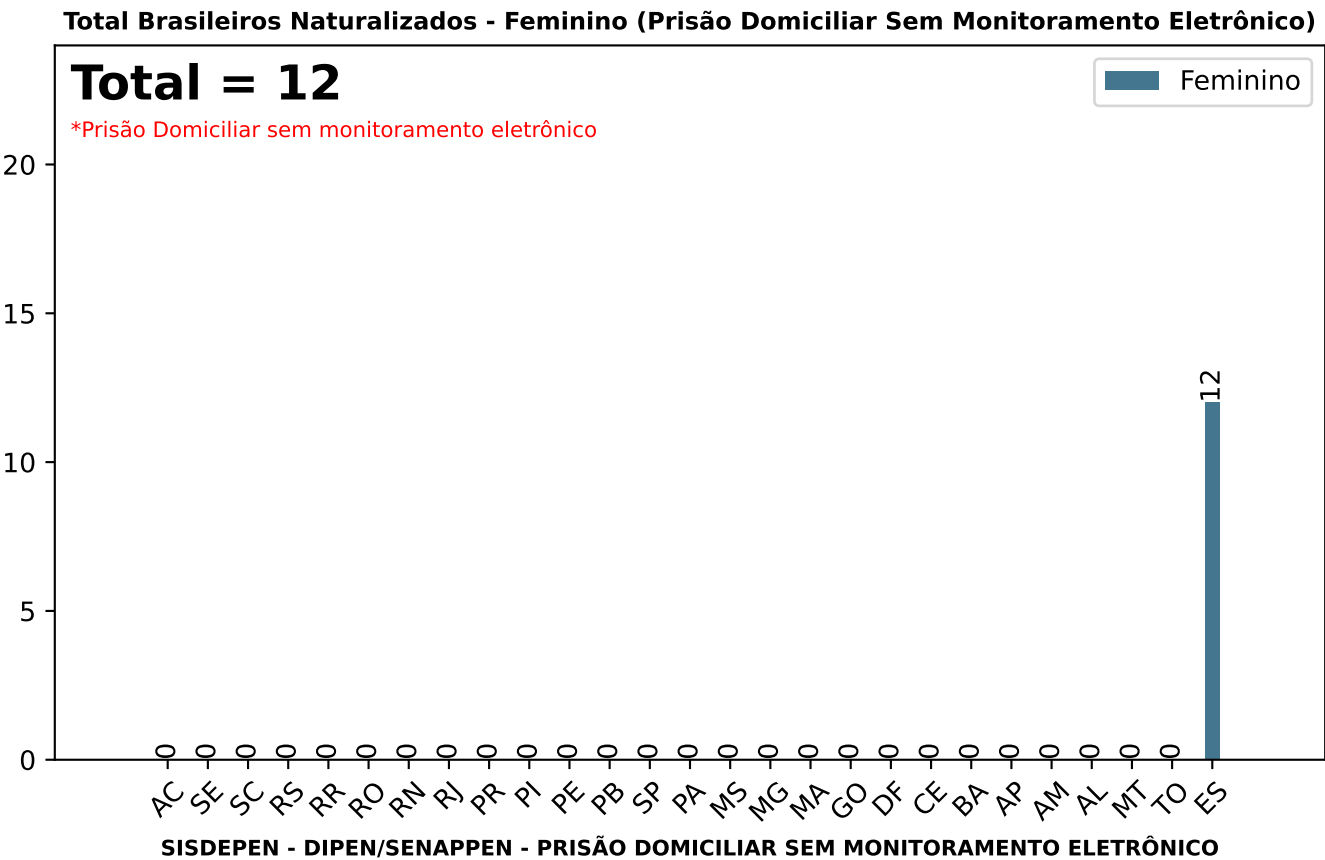



# Secretaria Nacional de Políticas Penais

## Diretoria de Inteligência Penitenciária

**Dados Estatísticos do Sistema Penitenciário**  
**15º ciclo SISDEPEN - Período de referência: Julho a Dezembro de 2023**

**Total de Brasileiros Naturalizados (Prisão Domiciliar Sem Monitoramento Eletrônico) em 31/12/2023**



# Secretaria Nacional de Políticas Penais

## Diretoria de Inteligência Penitenciária

15º ciclo SISDEPEN - Período de referência: Julho a Dezembro de 2023

### Prisão Domiciliar Sem Monitoramento Eletrônico - Nacionalidades em 31/12/2023

UF	África do Sul	Argentina	Bolívia	Cabo Verde	Camarões	Colômbia	Costa Rica	Equador	Espanha	França	Guiana	Guiana Francesa	Guiné Bissau	Itália	Jordânia
AC	0	0	0	0	0	0	0	0	0	0	0	0	0	0	0
AL	0	1	0	0	0	3	0	0	0	0	0	0	0	0	0
AM	0	0	0	0	0	20	0	0	2	0	0	0	0	0	1
AP	0	0	0	0	0	0	0	0	0	0	0	0	0	0	0
BA	0	0	0	0	0	0	0	0	0	0	0	0	0	0	0
CE	1	0	0	2	0	3	1	0	0	0	0	1	1	0	0
DF	1	0	2	0	1	1	0	0	0	0	1	0	0	0	0
ES	0	0	0	0	0	0	0	0	0	0	0	0	0	0	0
GO	0	0	0	0	0	0	0	0	0	0	0	0	0	0	0
MA	0	0	0	0	0	0	0	0	0	0	0	0	0	0	0
MG	0	0	0	0	0	0	0	0	0	0	0	0	0	0	0
MS	0	0	0	0	0	0	0	0	0	0	0	0	0	0	0
MT	0	0	0	0	0	0	0	0	0	0	0	0	0	0	0
PA	0	0	0	0	0	0	0	0	0	0	0	0	0	0	0
PB	0	0	0	0	0	0	0	0	0	0	0	0	0	0	0
PE	0	0	0	0	0	0	0	0	0	0	0	0	0	0	0
PI	0	0	0	0	0	0	0	0	0	0	0	0	0	0	0
PR	0	0	0	0	0	0	0	0	0	0	0	0	0	0	0
RJ	0	0	0	0	0	0	0	0	0	0	0	0	0	0	0
RN	0	0	0	0	0	0	0	0	0	1	0	0	0	1	0
RO	0	0	3	0	0	0	0	1	1	0	0	0	0	0	0
RR	0	0	0	0	0	1	0	0	0	0	6	0	0	0	0
RS	0	0	0	0	0	0	0	0	0	0	0	0	0	0	0
SC	0	0	0	0	0	0	0	0	0	0	0	0	0	0	0
SE	0	0	0	0	0	0	0	0	0	0	0	0	0	0	0
SP	0	0	0	0	0	0	0	0	0	0	0	0	0	0	0
TO	0	0	0	0	0	0	0	0	0	0	0	0	0	0	0
SPF	0	0	0	0	0	0	0	0	0	0	0	0	0	0	0
Total	2	1	5	2	1	28	1	1	3	1	7	1	1	1	1



# Secretaria Nacional de Políticas Penais

## Diretoria de Inteligência Penitenciária

15º ciclo SISDEPEN - Período de referência: Julho a Dezembro de 2023

### Prisão Domiciliar Sem Monitoramento Eletrônico - Nacionalidades em 31/12/2023

UF	México	Nigéria	Paraguai	Peru	Portugal	Rússia	Venezuela
AC	0	0	0	0	0	0	0
AL	0	0	0	0	0	0	0
AM	1	1	0	6	0	0	5
AP	0	0	0	0	0	0	0
BA	0	0	0	0	0	0	0
CE	0	0	1	0	0	0	2
DF	0	0	0	1	0	1	0
ES	0	0	0	0	0	0	0
GO	0	0	0	0	0	0	0
MA	0	0	0	0	0	0	0
MG	0	0	0	0	0	0	0
MS	0	0	0	0	0	0	0
MT	0	0	0	0	0	0	0
PA	0	0	0	0	0	0	0
PB	0	0	0	0	0	0	0
PE	0	0	0	0	0	0	0
PI	0	0	0	0	0	0	0
PR	0	0	0	0	0	0	0
RJ	0	0	0	0	0	0	0
RN	0	0	0	0	1	0	0
RO	0	0	0	2	0	0	0
RR	0	0	0	0	0	0	93
RS	0	0	0	0	0	0	0
SC	0	0	0	0	0	0	0
SE	0	0	0	0	0	0	0
SP	0	0	0	0	0	0	0
TO	0	0	0	0	0	0	0
SPF	0	0	0	0	0	0	0
Total	1	1	1	9	1	1	100

# Secretaria Nacional de Políticas Penais

## Diretoria de Inteligência Penitenciária

15º ciclo SISDEPEN - Período de referência: Julho a Dezembro de 2023

### Prisão Domiciliar Sem Monitoramento Eletrônico - faixas etárias em 31/12/2023

18 a 24 anos				25 a 29 anos			30 a 34 anos			35 a 45 anos			46 a 60 anos			61 a 70 anos			Mais de 70 anos			Idade não informada		
UF	Masculino	Feminino	Total	Masculino	Feminino	Total	Masculino	Feminino	Total	Masculino	Feminino	Total	Masculino	Feminino	Total	Masculino	Feminino	Total	Masculino	Feminino	Total	Masculino	Feminino	Total
AC	0	0	0	0	0	0	0	0	0	0	0	0	0	0	0	0	0	0	0	0	0	0	0	0
AL	469	31	500	1.313	80	1.393	1.096	71	1.167	1.134	91	1.225	571	50	621	78	11	89	21	4	25	2.262	129	2.391
AM	658	40	698	894	134	1.028	514	83	597	485	60	545	365	39	404	38	7	45	8	0	8	9	0	9
AP	0	0	0	0	0	0	0	0	0	0	0	0	0	0	0	0	0	0	0	0	0	0	0	0
BA	0	0	0	0	0	0	0	0	0	0	0	0	0	0	0	0	0	0	0	0	0	0	0	0
CE	483	39	522	1.595	149	1.744	1.400	116	1.516	1.892	144	2.036	716	63	779	121	10	131	30	1	31	0	0	0
DF	455	16	471	2.270	133	2.403	2.448	124	2.572	3.762	249	4.011	1.606	95	1.701	210	14	224	67	5	72	26	35	61
ES	0	16	16	5	11	16	1	15	16	3	9	12	0	6	6	1	1	2	2	0	2	0	0	0
GO	93	0	93	275	1	276	203	3	206	319	2	321	132	0	132	20	0	20	6	0	6	2	0	2
MA	0	0	0	0	0	0	0	0	0	0	0	0	0	0	0	0	0	0	0	0	0	0	0	0
MG	0	0	0	0	0	0	0	0	0	0	0	0	0	0	0	0	0	0	0	0	0	0	0	0
MS	44	6	50	90	11	101	99	9	108	172	17	189	110	6	116	35	0	35	3	0	3	20	0	20
MT	0	0	0	0	0	0	0	0	0	0	0	0	0	0	0	0	0	0	0	0	0	0	0	0
PA	0	0	0	0	0	0	0	0	0	0	0	0	0	0	0	0	0	0	0	0	0	0	0	0
PB	13	1	14	22	6	28	38	1	39	62	3	65	44	0	44	3	1	4	5	0	5	0	0	0
PE	137	3	140	187	3	190	176	2	178	211	1	212	111	0	111	27	0	27	12	0	12	0	0	0
PI	0	0	0	0	0	0	0	0	0	0	0	0	0	0	0	0	0	0	0	0	0	0	0	0
PR	758	44	802	751	47	798	444	18	462	297	22	319	116	5	121	16	0	16	2	0	2	1.356	105	1.461
RJ	0	6	6	5	5	10	6	3	9	11	1	12	8	0	8	0	0	0	0	0	0	0	0	0
RN	190	13	203	447	44	491	411	45	456	560	80	640	309	43	352	69	9	78	10	2	12	0	0	0
RO	550	33	583	502	69	571	601	61	662	935	129	1.064	401	45	446	62	6	68	11	1	12	2	2	4
RR	291	0	291	316	0	316	261	0	261	267	0	267	79	0	79	25	0	25	8	0	8	0	0	0
RS	0	0	0	0	0	0	0	0	0	0	0	0	0	0	0	0	0	0	0	0	0	0	0	0
SC	0	0	0	0	0	0	0	0	0	0	0	0	0	0	0	0	0	0	0	0	0	0	0	0
SE	0	0	0	0	0	0	0	0	0	0	0	0	0	0	0	0	0	0	0	0	0	0	0	0
SP	0	0	0	0	0	0	0	0	0	0	0	0	0	0	0	0	0	0	0	0	0	0	0	0
TO	0	0	0	0	0	0	0	0	0	0	0	0	0	0	0	0	0	0	0	0	0	0	0	0
SPF	0	0	0	0	0	0	0	0	0	0	0	0	0	0	0	0	0	0	0	0	0	0	0	0
Total	4.141	248	4.389	8.672	693	9.365	7.698	551	8.249	10.110	808	10.918	4.568	352	4.920	705	59	764	185	13	198	3.677	271	3.948

# Secretaria Nacional de Políticas Penais

## Diretoria de Inteligência Penitenciária

15º ciclo SISDEPEN - Período de referência: Julho a Dezembro de 2023

### Prisão Domiciliar Sem Monitoramento Eletrônico - cor de pele/raça/etnia em 31/12/2023

Branco			Preto			Pardo			Amarelo			Indígena			Não informado			
UF	Masculino	Feminino	Total	Masculino	Feminino	Total	Masculino	Feminino	Total	Masculino	Feminino	Total	Masculino	Feminino	Total	Masculino	Feminino	Total
AC	0	0	0	0	0	0	0	0	0	0	0	0	0	0	0	0	0	0
AL	1.025	47	1.072	755	50	805	3.903	262	4.165	4	0	4	3	0	3	1.251	105	1.356
AM	468	44	512	398	35	433	2.052	277	2.329	16	0	16	27	1	28	10	6	16
AP	0	0	0	0	0	0	0	0	0	0	0	0	0	0	0	0	0	0
BA	0	0	0	0	0	0	0	0	0	0	0	0	0	0	0	0	0	0
CE	687	58	745	628	75	703	4.818	380	5.198	30	2	32	6	1	7	68	6	74
DF	1.813	108	1.921	2.358	103	2.461	5.470	399	5.869	33	6	39	5	0	5	1.165	55	1.220
ES	6	21	27	2	6	8	3	40	43	0	0	0	0	0	0	1	3	4
GO	116	4	120	127	0	127	409	1	410	4	0	4	2	0	2	35	0	35
MA	0	0	0	0	0	0	0	0	0	0	0	0	0	0	0	0	0	0
MG	0	0	0	0	0	0	0	0	0	0	0	0	0	0	0	0	0	0
MS	203	16	219	64	9	73	255	22	277	0	0	0	2	0	2	51	0	51
MT	0	0	0	0	0	0	0	0	0	0	0	0	0	0	0	0	0	0
PA	0	0	0	0	0	0	0	0	0	0	0	0	0	0	0	0	0	0
PB	57	2	59	41	8	49	90	1	91	0	0	0	0	0	0	0	0	0
PE	156	2	158	146	2	148	537	6	543	14	0	14	3	0	3	5	86	91
PI	0	0	0	0	0	0	0	0	0	0	0	0	0	0	0	0	0	0
PR	745	88	833	431	44	475	156	26	182	3	0	3	0	0	0	2.405	83	2.488
RJ	0	2	2	0	6	6	0	7	7	0	0	0	0	0	0	0	0	0
RN	437	48	485	227	36	263	1.327	152	1.479	4	0	4	1	0	1	0	0	0
RO	255	48	303	227	23	250	1.553	259	1.812	25	0	25	11	0	11	209	1	210
RR	108	13	121	185	20	205	875	154	1.029	0	0	0	79	15	94	0	17	17
RS	0	0	0	0	0	0	0	0	0	0	0	0	0	0	0	0	0	0
SC	0	0	0	0	0	0	0	0	0	0	0	0	0	0	0	0	0	0
SE	0	0	0	0	0	0	0	0	0	0	0	0	0	0	0	0	0	0
SP	0	0	0	0	0	0	0	0	0	0	0	0	0	0	0	0	0	0
TO	0	0	0	0	0	0	0	0	0	0	0	0	0	0	0	0	0	0
SPF	0	0	0	0	0	0	0	0	0	0	0	0	0	0	0	0	0	0
Total	6.076	501	6.577	5.589	417	6.006	21.448	1.986	23.434	133	8	141	139	17	156	5.200	362	5.562

# Secretaria Nacional de Políticas Penais

## Diretoria de Inteligência Penitenciária

15º ciclo SISDEPEN - Período de referência: Julho a Dezembro de 2023

Prisão Domiciliar Sem Monitoramento Eletrônico - procedência (endereço antes da entrada no sistema prisional) em 31/12/2023

Área urbana- Municípios do interior

Área Urbana - Municípios em regiões metropolitanas

Zona Rural

UF	Masculino	Feminino	Total	Masculino	Feminino	Total	Masculino	Feminino	Total
AC	0	0	0	0	0	0	0	0	0
AL	2.122	42	2.164	1.978	255	2.233	1.411	102	1.513
AM	785	90	875	2.161	272	2.433	25	1	26
AP	0	0	0	0	0	0	0	0	0
BA	0	0	0	0	0	0	0	0	0
CE	0	0	0	0	0	0	0	0	0
DF	0	0	0	0	0	0	0	0	0
ES	4	0	4	3	0	3	0	0	0
GO	413	0	413	176	0	176	66	0	66
MA	0	0	0	0	0	0	0	0	0
MG	0	0	0	0	0	0	0	0	0
MS	120	21	141	0	0	0	19	1	20
MT	0	0	0	0	0	0	0	0	0
PA	0	0	0	0	0	0	0	0	0
PB	163	11	174	0	0	0	24	1	25
PE	791	22	813	1.671	59	1.730	154	1	155
PI	0	0	0	0	0	0	0	0	0
PR	1.627	53	1.680	6.626	876	7.502	346	8	354
RJ	8	4	12	22	10	32	0	1	1
RN	1	0	1	0	31	31	0	0	0
RO	531	44	575	2.499	286	2.785	34	16	50
RR	0	0	0	0	0	0	0	0	0
RS	0	0	0	0	0	0	0	0	0
SC	0	0	0	0	0	0	0	0	0
SE	0	0	0	0	0	0	0	0	0
SP	0	0	0	0	0	0	0	0	0
TO	0	0	0	0	0	0	0	0	0
SPF	0	0	0	0	0	0	0	0	0
Total	6.565	287	6.852	15.136	1.789	16.925	2.079	131	2.210

# Secretaria Nacional de Políticas Penais

## Diretoria de Inteligência Penitenciária

15º ciclo SISDEPEN - Período de referência: Julho a Dezembro de 2023

### Prisão Domiciliar Sem Monitoramento Eletrônico - Estado Civil em 31/12/2023

Solteiro/a				União estável/amasiado			Casado/a			Separado/a judicialmente			Divorciado/a			Viúvo/a			Não informado		
UF	Masculino	Feminino	Total	Masculino	Feminino	Total	Masculino	Feminino	Total	Masculino	Feminino	Total	Masculino	Feminino	Total	Masculino	Feminino	Total	Masculino	Feminino	Total
AC	0	0	0	0	0	0	0	0	0	0	0	0	0	0	0	0	0	0	0	0	0
AL	2.475	229	2.704	1.465	63	1.528	952	41	993	0	0	0	478	32	510	9	5	14	1.565	97	1.662
AM	1.569	170	1.739	575	66	641	586	12	598	4	0	4	35	5	40	53	0	53	149	17	166
AP	0	0	0	0	0	0	0	0	0	0	0	0	0	0	0	0	0	0	0	0	0
BA	0	0	0	0	0	0	0	0	0	0	0	0	0	0	0	0	0	0	0	0	0
CE	3.609	387	3.996	1.399	77	1.476	1.048	35	1.083	70	4	74	90	10	100	20	9	29	1	0	1
DF	5.886	311	6.197	1.273	74	1.347	747	45	792	0	0	0	184	20	204	15	6	21	2.739	215	2.954
ES	5	32	37	1	20	21	3	7	10	0	1	1	0	3	3	0	3	3	1	4	5
GO	431	3	434	114	2	116	102	1	103	5	0	5	10	0	10	10	0	10	20	0	20
MA	0	0	0	0	0	0	0	0	0	0	0	0	0	0	0	0	0	0	0	0	0
MG	0	0	0	0	0	0	0	0	0	0	0	0	0	0	0	0	0	0	0	0	0
MS	134	25	159	116	12	128	35	4	39	4	0	4	9	3	12	1	0	1	39	4	43
MT	0	0	0	0	0	0	0	0	0	0	0	0	0	0	0	0	0	0	0	0	0
PA	0	0	0	0	0	0	0	0	0	0	0	0	0	0	0	0	0	0	0	0	0
PB	73	3	76	64	6	70	36	2	38	2	0	2	10	0	10	3	0	3	0	0	0
PE	395	4	399	308	7	315	105	0	105	4	0	4	20	0	20	7	0	7	1	85	86
PI	0	0	0	0	0	0	0	0	0	0	0	0	0	0	0	0	0	0	0	0	0
PR	128	13	141	394	29	423	181	22	203	54	11	65	32	10	42	12	2	14	0	0	0
RJ	0	14	14	0	0	0	0	1	1	0	0	0	0	0	0	0	0	0	14	0	14
RN	1.064	133	1.197	628	54	682	257	31	288	11	1	12	26	8	34	10	9	19	0	0	0
RO	1.265	195	1.460	794	48	842	222	20	242	13	0	13	39	6	45	23	1	24	708	76	784
RR	598	0	598	428	0	428	197	0	197	9	0	9	11	0	11	4	0	4	0	0	0
RS	0	0	0	0	0	0	0	0	0	0	0	0	0	0	0	0	0	0	0	0	0
SC	0	0	0	0	0	0	0	0	0	0	0	0	0	0	0	0	0	0	0	0	0
SE	0	0	0	0	0	0	0	0	0	0	0	0	0	0	0	0	0	0	0	0	0
SP	0	0	0	0	0	0	0	0	0	0	0	0	0	0	0	0	0	0	0	0	0
TO	0	0	0	0	0	0	0	0	0	0	0	0	0	0	0	0	0	0	0	0	0
SPF	0	0	0	0	0	0	0	0	0	0	0	0	0	0	0	0	0	0	0	0	0
Total	17.632	1.519	19.151	7.559	458	8.017	4.471	221	4.692	176	17	193	944	97	1.041	167	35	202	5.237	498	5.735

# Secretaria Nacional de Políticas Penais

## Diretoria de Inteligência Penitenciária

15º ciclo SISDEPEN - Período de referência: Julho a Dezembro de 2023

### Prisão Domiciliar Sem Monitoramento Eletrônico - grau de instrução (escolaridade) em 31/12/2023

Analfabeto				Alfabetizado			Fundamental Incompleto			Fundamental Completo			Médio Incompleto			Médio Completo			Superior Incompleto			Superior Completo			Acima de Superior Completo			Não informado		
UF	Masculino	Feminino	Total	Masculino	Feminino	Total	Masculino	Feminino	Total	Masculino	Feminino	Total	Masculino	Feminino	Total	Masculino	Feminino	Total	Masculino	Feminino	Total	Masculino	Feminino	Total	Masculino	Feminino	Total	Masculino	Feminino	Total
AC	0	0	0	0	0	0	0	0	0	0	0	0	0	0	0	0	0	0	0	0	0	0	0	0	0	0	0	0	0	0
AL	727	41	768	525	21	546	2.316	177	2.493	123	12	135	481	29	510	339	25	364	64	8	72	41	1	42	0	0	0	2.328	153	2.481
AM	0	0	0	136	7	143	1.210	99	1.309	278	16	294	477	29	506	695	101	796	60	6	66	30	2	32	7	1	8	78	9	87
AP	0	0	0	0	0	0	0	0	0	0	0	0	0	0	0	0	0	0	0	0	0	0	0	0	0	0	0	0	0	0
BA	0	0	0	0	0	0	0	0	0	0	0	0	0	0	0	0	0	0	0	0	0	0	0	0	0	0	0	0	0	0
CE	149	8	157	396	21	417	3.000	245	3.245	631	33	664	1.007	95	1.102	863	90	953	105	18	123	66	12	78	2	0	2	18	0	18
DF	110	3	113	75	3	78	4.526	274	4.800	1.000	43	1.043	1.654	107	1.761	1.282	112	1.394	233	27	260	110	20	130	1	0	1	1.853	82	1.935
ES	0	1	1	0	0	0	4	25	29	3	1	4	0	8	8	1	15	16	0	3	3	0	5	5	1	0	1	1	0	1
GO	25	0	25	25	0	25	371	2	373	117	0	117	224	1	225	134	0	134	17	0	17	22	4	26	2	0	2	112	0	112
MA	0	0	0	0	0	0	0	0	0	0	0	0	0	0	0	0	0	0	0	0	0	0	0	0	0	0	0	0	0	0
MG	0	0	0	0	0	0	0	0	0	0	0	0	0	0	0	0	0	0	0	0	0	0	0	0	0	0	0	0	0	0
MS	11	0	11	15	1	16	190	18	208	65	11	76	44	7	51	118	7	125	34	0	34	20	4	24	0	0	0	77	0	77
MT	0	0	0	0	0	0	0	0	0	0	0	0	0	0	0	0	0	0	0	0	0	0	0	0	0	0	0	0	0	0
PA	0	0	0	0	0	0	0	0	0	0	0	0	0	0	0	0	0	0	0	0	0	0	0	0	0	0	0	0	0	0
PB	26	0	26	0	0	0	118	7	125	11	1	12	12	2	14	13	1	14	5	0	5	2	0	2	1	0	1	0	0	0
PE	149	0	149	88	0	88	446	4	450	72	3	75	82	2	84	18	1	19	4	1	5	2	0	2	0	0	0	0	85	85
PI	0	0	0	0	0	0	0	0	0	0	0	0	0	0	0	0	0	0	0	0	0	0	0	0	0	0	0	0	0	0
PR	47	0	47	51	8	59	1.664	39	1.703	365	19	384	193	23	216	296	42	338	26	12	38	19	7	26	1	2	3	1.078	89	1.167
RJ	0	0	0	0	0	0	10	5	15	10	3	13	6	7	13	3	0	3	1	0	1	0	0	0	0	0	0	0	0	0
RN	129	6	135	120	14	134	1.025	117	1.142	123	16	139	250	29	279	253	37	290	54	6	60	40	11	51	2	0	2	0	0	0
RO	24	7	31	44	5	49	1.087	153	1.240	156	23	179	349	65	414	330	70	400	58	5	63	44	7	51	1	0	1	971	11	982
RR	31	0	31	53	0	53	611	0	611	146	0	146	222	0	222	133	0	133	24	0	24	27	0	27	0	0	0	0	0	0
RS	0	0	0	0	0	0	0	0	0	0	0	0	0	0	0	0	0	0	0	0	0	0	0	0	0	0	0	0	0	0
SC	0	0	0	0	0	0	0	0	0	0	0	0	0	0	0	0	0	0	0	0	0	0	0	0	0	0	0	0	0	0
SE	0	0	0	0	0	0	0	0	0	0	0	0	0	0	0	0	0	0	0	0	0	0	0	0	0	0	0	0	0	0
SP	0	0	0	0	0	0	0	0	0	0	0	0	0	0	0	0	0	0	0	0	0	0	0	0	0	0	0	0	0	0
TO	0	0	0	0	0	0	0	0	0	0	0	0	0	0	0	0	0	0	0	0	0	0	0	0	0	0	0	0	0	0
SPF	0	0	0	0	0	0	0	0	0	0	0	0	0	0	0	0	0	0	0	0	0	0	0	0	0	0	0	0	0	0
Total	1.428	66	1.494	1.528	80	1.608	16.578	1.165	17.743	3.100	181	3.281	5.001	404	5.405	4.478	501	4.979	685	86	771	423	73	496	18	3	21	6.516	429	6.945

# Secretaria Nacional de Políticas Penais

## Diretoria de Inteligência Penitenciária

15º ciclo SISDEPEN - Período de referência: Julho a Dezembro de 2023

### Prisão Domiciliar Sem Monitoramento Eletrônico - por número de filhos em 31/12/2023

	Sem filhos		1 Filho		2 Filhos		3 Filhos		4 Filhos		5 Filhos		6 Filhos		7 Filhos		8 Filhos		9 Filhos		10 Filhos		11 Filhos ou mais		Não informado	
UF	Masculino	Feminino	Masculino	Feminino	Masculino	Feminino	Masculino	Feminino	Masculino	Feminino	Masculino	Feminino	Masculino	Feminino	Masculino	Feminino	Masculino	Feminino	Masculino	Feminino	Masculino	Feminino	Masculino	Feminino	Masculino	Feminino
AC	0	0	0	0	0	0	0	0	0	0	0	0	0	0	0	0	0	0	0	0	0	0	0	0	0	0
AL	0	0	0	0	0	0	0	0	0	0	0	0	0	0	0	0	0	0	0	0	0	0	0	0	0	0
AM	2	0	0	0	0	0	0	0	0	0	0	0	0	0	0	0	0	0	0	0	0	0	0	0	0	0
AP	0	0	0	0	0	0	0	0	0	0	0	0	0	0	0	0	0	0	0	0	0	0	0	0	0	0
BA	0	0	0	0	0	0	0	0	0	0	0	0	0	0	0	0	0	0	0	0	0	0	0	0	0	0
CE	4.297	350	1.241	96	486	50	156	15	41	8	9	2	5	0	1	0	1	1	0	0	0	0	0	0	0	0
DF	0	0	0	0	0	0	0	0	0	0	0	0	0	0	0	0	0	0	0	0	0	0	0	0	0	0
ES	0	0	0	0	0	0	0	0	0	0	0	0	0	0	0	0	0	0	0	0	0	0	0	0	0	0
GO	0	0	0	0	0	0	0	0	0	0	0	0	0	0	0	0	0	0	0	0	0	0	0	0	0	0
MA	0	0	0	0	0	0	0	0	0	0	0	0	0	0	0	0	0	0	0	0	0	0	0	0	0	0
MG	0	0	0	0	0	0	0	0	0	0	0	0	0	0	0	0	0	0	0	0	0	0	0	0	0	0
MS	20	0	24	2	19	2	12	3	7	4	5	2	2	1	3	0	0	0	0	0	0	0	0	0	0	0
MT	0	0	0	0	0	0	0	0	0	0	0	0	0	0	0	0	0	0	0	0	0	0	0	0	0	0
PA	0	0	0	0	0	0	0	0	0	0	0	0	0	0	0	0	0	0	0	0	0	0	0	0	0	0
PB	0	0	0	0	0	0	0	0	0	0	0	0	0	0	0	0	0	0	0	0	0	0	0	0	0	0
PE	39	0	43	1	19	2	19	1	0	0	0	0	0	0	1	0	0	0	0	0	0	0	0	0	28	2
PI	0	0	0	0	0	0	0	0	0	0	0	0	0	0	0	0	0	0	0	0	0	0	0	0	0	0
PR	0	0	0	0	0	0	0	0	0	0	0	0	0	0	0	0	0	0	0	0	0	0	0	0	0	0
RJ	0	0	0	3	0	7	0	0	0	4	0	0	0	0	0	0	0	0	0	9	0	0	0	0	0	0
RN	0	0	0	0	0	0	0	0	0	0	0	0	0	0	0	0	0	0	0	0	0	0	0	0	0	0
RO	1.639	182	465	39	326	38	199	34	93	25	96	13	18	3	6	0	2	2	0	2	1	0	2	1	217	7
RR	222	0	171	0	340	0	328	0	155	0	23	0	8	0	0	0	0	0	0	0	0	0	0	0	0	0
RS	0	0	0	0	0	0	0	0	0	0	0	0	0	0	0	0	0	0	0	0	0	0	0	0	0	0
SC	0	0	0	0	0	0	0	0	0	0	0	0	0	0	0	0	0	0	0	0	0	0	0	0	0	0
SE	0	0	0	0	0	0	0	0	0	0	0	0	0	0	0	0	0	0	0	0	0	0	0	0	0	0
SP	0	0	0	0	0	0	0	0	0	0	0	0	0	0	0	0	0	0	0	0	0	0	0	0	0	0
TO	0	0	0	0	0	0	0	0	0	0	0	0	0	0	0	0	0	0	0	0	0	0	0	0	0	0
SPF	0	0	0	0	0	0	0	0	0	0	0	0	0	0	0	0	0	0	0	0	0	0	0	0	0	0
Total	6.219	532	1.944	141	1.190	99	714	53	296	41	133	17	33	4	11	0	3	3	0	11	1	0	2	1	245	9

# Secretaria Nacional de Políticas Penais

## Diretoria de Inteligência Penitenciária

### Dados Estatísticos do Sistema Penitenciário

15º ciclo SISDEPEN - Período de referência: Julho a Dezembro de 2023

#### Prisão Domiciliar Sem Monitoramento Eletrônico - tempo de Pena Total em 31/12/2023

\*Prisão Domiciliar sem monitoramento eletrônico

##### Total - Até 6 meses. = 180

UF	Até 6 meses.	UF	Até 6 meses.	UF	Até 6 meses.
RR	90	AP	0	SP	0
MS	35	BA	0	PE	0
AL	21	DF	0	PI	0
PB	13	ES	0	PR	0
RO	11	AC	0	RJ	0
CE	9	SE	0	RN	0
AM	1	MG	0	RS	0
GO	0	PA	0	SC	0
TO	0	MT	0	MA	0

##### Total - 6 meses a 1 ano. = 287

UF	6 meses a 1 ano.	UF	6 meses a 1 ano.	UF	6 meses a 1 ano.
RR	137	AP	0	SP	0
AM	41	BA	0	PE	0
RO	37	DF	0	PI	0
MS	25	ES	0	PR	0
CE	19	AC	0	RJ	0
AL	15	SE	0	RN	0
PB	13	MG	0	RS	0
GO	0	PA	0	SC	0
TO	0	MT	0	MA	0

##### Total - 1 a 2 anos. = 517

UF	1 a 2 anos.	UF	1 a 2 anos.	UF	1 a 2 anos.
RR	139	TO	0	MT	0
AL	125	MG	0	SP	0
CE	108	AP	0	PI	0
MS	51	BA	0	PR	0
AM	40	AC	0	RJ	0
RO	30	SE	0	RN	0
PB	23	GO	0	RS	0
PE	1	MA	0	SC	0
DF	0	PA	0	ES	0

##### Total - 2 a 4 anos. = 2.761

UF	2 a 4 anos.	UF	2 a 4 anos.	UF	2 a 4 anos.
AM	1.484	TO	0	MT	0
CE	521	MG	0	SP	0
AL	342	AP	0	PI	0
RR	288	BA	0	PR	0
MS	78	AC	0	RJ	0
PB	28	SE	0	RN	0
RO	13	GO	0	RS	0
PE	7	MA	0	SC	0
DF	0	PA	0	ES	0



# Secretaria Nacional de Políticas Penais

## Diretoria de Inteligência Penitenciária

### Dados Estatísticos do Sistema Penitenciário

15º ciclo SISDEPEN - Período de referência: Julho a Dezembro de 2023

#### Prisão Domiciliar Sem Monitoramento Eletrônico - tempo de Pena Total em 31/12/2023

\*Prisão Domiciliar sem monitoramento eletrônico

**Total - 4 a 8 anos. = 6.902**

UF	4 a 8 anos.	UF	4 a 8 anos.	UF	4 a 8 anos.
AL	2.985	RJ	4	MG	0
CE	2.386	AP	0	MT	0
AM	935	TO	0	SP	0
RR	366	MA	0	PI	0
MS	104	AC	0	PR	0
PB	58	SE	0	RN	0
PE	43	DF	0	RS	0
RO	15	GO	0	SC	0
ES	6	PA	0	BA	0

**Total - 8 a 15 anos. = 4.234**

UF	8 a 15 anos.	UF	8 a 15 anos.	UF	8 a 15 anos.
CE	2.001	BA	0	MT	0
AL	1.381	TO	0	SP	0
AM	387	MG	0	PI	0
RR	195	AP	0	PR	0
PE	186	AC	0	RN	0
MS	48	SE	0	RO	0
PB	31	GO	0	RS	0
ES	3	MA	0	SC	0
RJ	2	PA	0	DF	0

**Total - 15 a 20 anos. = 1.289**

UF	15 a 20 anos.	UF	15 a 20 anos.	UF	15 a 20 anos.
CE	572	AP	0	SP	0
AL	520	BA	0	PI	0
PE	78	DF	0	PR	0
AM	58	ES	0	RJ	0
RR	25	AC	0	RN	0
MS	21	SE	0	RO	0
PB	15	MG	0	RS	0
GO	0	PA	0	SC	0
TO	0	MT	0	MA	0

**Total - 20 a 30 anos. = 901**

UF	20 a 30 anos.	UF	20 a 30 anos.	UF	20 a 30 anos.
AL	360	AP	0	SP	0
CE	359	BA	0	PI	0
PE	96	DF	0	PR	0
AM	56	ES	0	RJ	0
MS	14	AC	0	RN	0
PB	9	SE	0	RO	0
RR	7	MG	0	RS	0
GO	0	PA	0	SC	0
TO	0	MT	0	MA	0

# Secretaria Nacional de Políticas Penais

## Diretoria de Inteligência Penitenciária

### Dados Estatísticos do Sistema Penitenciário

15º ciclo SISDEPEN - Período de referência: Julho a Dezembro de 2023

#### Prisão Domiciliar Sem Monitoramento Eletrônico - tempo de Pena Total em 31/12/2023

\*Prisão Domiciliar sem monitoramento eletrônico

##### Total - 30 a 50 anos. = 211

UF	30 a 50 anos.	UF	30 a 50 anos.	UF	30 a 50 anos.
AL	119	BA	0	PI	0
CE	38	DF	0	PR	0
PE	38	ES	0	RJ	0
PB	9	GO	0	RN	0
AM	4	AC	0	RO	0
MS	3	SE	0	RR	0
MA	0	PA	0	RS	0
TO	0	MT	0	SC	0
AP	0	SP	0	MG	0

##### Total - 50 a 100 anos. = 42

UF	50 a 100 anos.	UF	50 a 100 anos.	UF	50 a 100 anos.
AL	21	BA	0	PI	0
PE	16	DF	0	PR	0
CE	4	ES	0	RJ	0
MS	1	GO	0	RN	0
MA	0	AC	0	RO	0
TO	0	SE	0	RR	0
MT	0	PA	0	RS	0
AM	0	SP	0	SC	0
AP	0	PB	0	MG	0

##### Total - Mais de 100 anos. = 0

UF	Mais de 100 anos.	UF	Mais de 100 anos.	UF	Mais de 100 anos.
AC	0	ES	0	PI	0
MS	0	GO	0	PR	0
MT	0	MA	0	RJ	0
AL	0	MG	0	RN	0
AM	0	PA	0	RO	0
AP	0	SE	0	RR	0
BA	0	SP	0	RS	0
CE	0	PB	0	SC	0
DF	0	PE	0	TO	0

##### Total - Não informado. = 5.960

UF	Não informado.	UF	Não informado.	UF	Não informado.
RO	3.303	AP	0	PB	0
AL	1.522	BA	0	PI	0
CE	742	DF	0	PR	0
PE	286	GO	0	RJ	0
AM	106	AC	0	RN	0
ES	1	SE	0	RR	0
MA	0	PA	0	RS	0
TO	0	MT	0	SC	0
MS	0	SP	0	MG	0

# Secretaria Nacional de Políticas Penais

## Diretoria de Inteligência Penitenciária

15º ciclo SISDEPEN - Período de referência: Julho a Dezembro de 2023

### Prisão Domiciliar Sem Monitoramento Eletrônico - tempo total de pena em 31/12/2023

Até 6 meses			6 meses até 1 ano		1 a 2 anos		2 a 4 anos		4 a 8 anos		8 a 15 anos		15 a 20 anos		20 a 30 anos		30 a 50 anos		50 a 100 anos		Mais de 100 anos		Sem informação	
UF	Masculino	Feminino	Masculino	Feminino	Masculino	Feminino	Masculino	Feminino	Masculino	Feminino	Masculino	Feminino	Masculino	Feminino	Masculino	Feminino	Masculino	Feminino	Masculino	Feminino	Masculino	Feminino	Masculino	Feminino
AC	0	0	0	0	0	0	0	0	0	0	0	0	0	0	0	0	0	0	0	0	0	0	0	0
AL	21	0	15	0	117	8	310	32	2.783	202	1.308	73	492	28	352	8	115	4	21	0	0	0	1.410	112
AM	1	0	37	4	36	4	1.373	111	837	98	353	34	55	3	56	0	4	0	0	0	0	0	102	4
AP	0	0	0	0	0	0	0	0	0	0	0	0	0	0	0	0	0	0	0	0	0	0	0	0
BA	0	0	0	0	0	0	0	0	0	0	0	0	0	0	0	0	0	0	0	0	0	0	0	0
CE	9	0	19	0	93	15	460	61	2.151	235	1.871	130	550	22	353	6	38	0	4	0	0	0	689	53
DF	0	0	0	0	0	0	0	0	0	0	0	0	0	0	0	0	0	0	0	0	0	0	0	0
ES	0	0	0	0	0	0	0	0	0	6	3	0	0	0	0	0	0	0	0	0	0	0	1	0
GO	0	0	0	0	0	0	0	0	0	0	0	0	0	0	0	0	0	0	0	0	0	0	0	0
MA	0	0	0	0	0	0	0	0	0	0	0	0	0	0	0	0	0	0	0	0	0	0	0	0
MG	0	0	0	0	0	0	0	0	0	0	0	0	0	0	0	0	0	0	0	0	0	0	0	0
MS	32	3	22	3	43	8	71	7	82	22	43	5	21	0	14	0	3	0	1	0	0	0	0	0
MT	0	0	0	0	0	0	0	0	0	0	0	0	0	0	0	0	0	0	0	0	0	0	0	0
PA	0	0	0	0	0	0	0	0	0	0	0	0	0	0	0	0	0	0	0	0	0	0	0	0
PB	13	0	12	1	23	0	25	3	53	5	29	2	15	0	9	0	9	0	0	0	0	0	0	0
PE	0	0	0	0	1	0	7	0	43	0	186	0	78	0	96	0	38	0	16	0	0	0	286	0
PI	0	0	0	0	0	0	0	0	0	0	0	0	0	0	0	0	0	0	0	0	0	0	0	0
PR	0	0	0	0	0	0	0	0	0	0	0	0	0	0	0	0	0	0	0	0	0	0	0	0
RJ	0	0	0	0	0	0	0	0	0	4	0	2	0	0	0	0	0	0	0	0	0	0	0	0
RN	0	0	0	0	0	0	0	0	0	0	0	0	0	0	0	0	0	0	0	0	0	0	0	0
RO	3	8	32	5	27	3	12	1	15	0	0	0	0	0	0	0	0	0	0	0	0	0	2.974	329
RR	90	0	137	0	139	0	288	0	366	0	195	0	25	0	7	0	0	0	0	0	0	0	0	0
RS	0	0	0	0	0	0	0	0	0	0	0	0	0	0	0	0	0	0	0	0	0	0	0	0
SC	0	0	0	0	0	0	0	0	0	0	0	0	0	0	0	0	0	0	0	0	0	0	0	0
SE	0	0	0	0	0	0	0	0	0	0	0	0	0	0	0	0	0	0	0	0	0	0	0	0
SP	0	0	0	0	0	0	0	0	0	0	0	0	0	0	0	0	0	0	0	0	0	0	0	0
TO	0	0	0	0	0	0	0	0	0	0	0	0	0	0	0	0	0	0	0	0	0	0	0	0
SPF	0	0	0	0	0	0	0	0	0	0	0	0	0	0	0	0	0	0	0	0	0	0	0	0
Total	169	11	274	13	479	38	2.546	215	6.330	572	3.988	246	1.236	53	887	14	207	4	42	0	0	0	5.462	498

# Secretaria Nacional de Políticas Penais

## Diretoria de Inteligência Penitenciária

### Dados Estatísticos do Sistema Penitenciário

15º ciclo SISDEPEN - Período de referência: Julho a Dezembro de 2023

Prisão Domiciliar Sem Monitoramento Eletrônico - tempo de Pena remanescente em 31/12/2023

\*Prisão Domiciliar sem monitoramento eletrônico

**Total - Até 6 meses = 556**

UF	Até 6 meses	UF	Até 6 meses	UF	Até 6 meses
CE	479	AP	0	PE	0
RN	43	BA	0	PI	0
PB	25	ES	0	PR	0
DF	9	GO	0	RJ	0
MA	0	AC	0	RO	0
TO	0	SE	0	RR	0
MS	0	PA	0	RS	0
AL	0	MT	0	SC	0
AM	0	SP	0	MG	0

**Total - 6 meses a 1 ano = 576**

UF	6 meses a 1 ano	UF	6 meses a 1 ano	UF	6 meses a 1 ano
CE	542	BA	0	PI	0
DF	17	ES	0	PR	0
PB	17	GO	0	RJ	0
MG	0	MA	0	RN	0
TO	0	AC	0	RO	0
MT	0	SE	0	RR	0
AL	0	PA	0	RS	0
AM	0	SP	0	SC	0
AP	0	PE	0	MS	0

**Total - 1 a 2 anos = 1.158**

UF	1 a 2 anos	UF	1 a 2 anos	UF	1 a 2 anos
CE	1.123	BA	0	PI	0
PB	30	ES	0	PR	0
DF	5	GO	0	RJ	0
MG	0	MA	0	RN	0
TO	0	AC	0	RO	0
MT	0	SE	0	RR	0
AL	0	PA	0	RS	0
AM	0	SP	0	SC	0
AP	0	PE	0	MS	0

**Total - 2 a 4 anos = 2.097**

UF	2 a 4 anos	UF	2 a 4 anos	UF	2 a 4 anos
CE	2.036	BA	0	PI	0
PB	49	ES	0	PR	0
DF	12	GO	0	RJ	0
MG	0	MA	0	RN	0
TO	0	AC	0	RO	0
MT	0	SE	0	RR	0
AL	0	PA	0	RS	0
AM	0	SP	0	SC	0
AP	0	PE	0	MS	0

# Secretaria Nacional de Políticas Penais

## Diretoria de Inteligência Penitenciária

### Dados Estatísticos do Sistema Penitenciário

15º ciclo SISDEPEN - Período de referência: Julho a Dezembro de 2023

#### Prisão Domiciliar Sem Monitoramento Eletrônico - tempo de Pena remanescente em 31/12/2023

\*Prisão Domiciliar sem monitoramento eletrônico

**Total - 4 a 8 anos = 1.483**

UF	4 a 8 anos	UF	4 a 8 anos	UF	4 a 8 anos
CE	1.396	AP	0	PE	0
PB	51	BA	0	PI	0
DF	30	ES	0	PR	0
RJ	5	GO	0	RN	0
AM	1	AC	0	RO	0
MA	0	SE	0	RR	0
TO	0	PA	0	RS	0
MS	0	MT	0	SC	0
AL	0	SP	0	MG	0

**Total - 8 a 15 anos = 445**

UF	8 a 15 anos	UF	8 a 15 anos	UF	8 a 15 anos
CE	414	AP	0	PI	0
PB	19	BA	0	PR	0
DF	11	GO	0	RJ	0
ES	1	MA	0	RN	0
MG	0	AC	0	RO	0
TO	0	SE	0	RR	0
MT	0	PA	0	RS	0
AL	0	SP	0	SC	0
AM	0	PE	0	MS	0

**Total - 15 a 20 anos = 45**

UF	15 a 20 anos	UF	15 a 20 anos	UF	15 a 20 anos
CE	38	DF	0	PI	0
PB	7	ES	0	PR	0
MG	0	GO	0	RJ	0
TO	0	MA	0	RN	0
MT	0	AC	0	RO	0
AL	0	SE	0	RR	0
AM	0	PA	0	RS	0
AP	0	SP	0	SC	0
BA	0	PE	0	MS	0

**Total - 20 a 30 anos = 6**

UF	20 a 30 anos	UF	20 a 30 anos	UF	20 a 30 anos
CE	5	DF	0	PI	0
PB	1	ES	0	PR	0
MG	0	GO	0	RJ	0
TO	0	MA	0	RN	0
MT	0	AC	0	RO	0
AL	0	SE	0	RR	0
AM	0	PA	0	RS	0
AP	0	SP	0	SC	0
BA	0	PE	0	MS	0

# Secretaria Nacional de Políticas Penais

## Diretoria de Inteligência Penitenciária

### Dados Estatísticos do Sistema Penitenciário

15º ciclo SISDEPEN - Período de referência: Julho a Dezembro de 2023

#### Prisão Domiciliar Sem Monitoramento Eletrônico - tempo de Pena remanescente em 31/12/2023

\*Prisão Domiciliar sem monitoramento eletrônico

##### Total - 30 a 50 anos = 0

UF	30 a 50 anos	UF	30 a 50 anos	UF	30 a 50 anos
AC	0	ES	0	PI	0
MS	0	GO	0	PR	0
MT	0	MA	0	RJ	0
AL	0	MG	0	RN	0
AM	0	PA	0	RO	0
AP	0	SE	0	RR	0
BA	0	SP	0	RS	0
CE	0	PB	0	SC	0
DF	0	PE	0	TO	0

##### Total - 50 a 100 anos = 1

UF	50 a 100 anos	UF	50 a 100 anos	UF	50 a 100 anos
CE	1	ES	0	PI	0
MS	0	GO	0	PR	0
TO	0	MA	0	RJ	0
MT	0	MG	0	RN	0
AL	0	AC	0	RO	0
AM	0	SE	0	RR	0
AP	0	SP	0	RS	0
BA	0	PB	0	SC	0
DF	0	PE	0	PA	0

##### Total - Mais de 100 anos = 0

UF	Mais de 100 anos	UF	Mais de 100 anos	UF	Mais de 100 anos
AC	0	ES	0	PI	0
MS	0	GO	0	PR	0
MT	0	MA	0	RJ	0
AL	0	MG	0	RN	0
AM	0	PA	0	RO	0
AP	0	SE	0	RR	0
BA	0	SP	0	RS	0
CE	0	PB	0	SC	0
DF	0	PE	0	TO	0

##### Total - Não informado = 15.567

UF	Não informado	UF	Não informado	UF	Não informado
DF	11.431	AP	0	PE	0
RO	3.409	BA	0	PI	0
CE	725	GO	0	PR	0
ES	2	MA	0	RJ	0
MG	0	AC	0	RN	0
TO	0	SE	0	RR	0
MT	0	PA	0	RS	0
AL	0	SP	0	SC	0
AM	0	PB	0	MS	0

# Secretaria Nacional de Políticas Penais

## Diretoria de Inteligência Penitenciária

15º ciclo SISDEPEN - Período de referência: Julho a Dezembro de 2023

### Prisão Domiciliar Sem Monitoramento Eletrônico - por tempo de pena remanescente em 31/12/2023

Até 6 meses	6 meses até 1 ano	1 a 2 anos	2 a 4 anos	4 a 8 anos	8 a 15 anos	15 a 20 anos	20 a 30 anos	30 a 50 anos	50 a 100 anos	Mais de 100 anos	Sem informação
-------------	-------------------	------------	------------	------------	-------------	--------------	--------------	--------------	---------------	------------------	----------------

UF	Masculino	Feminino	Masculino	Feminino	Masculino	Feminino	Masculino	Feminino	Masculino	Feminino	Masculino	Feminino	Masculino	Feminino	Masculino	Feminino	Masculino	Feminino	Masculino	Feminino	Masculino	Feminino	Masculino	Feminino
AC	0	0	0	0	0	0	0	0	0	0	0	0	0	0	0	0	0	0	0	0	0	0	0	0
AL	0	0	0	0	0	0	0	0	0	0	0	0	0	0	0	0	0	0	0	0	0	0	0	0
AM	0	0	0	0	0	0	0	0	1	0	0	0	0	0	0	0	0	0	0	0	0	0	0	0
AP	0	0	0	0	0	0	0	0	0	0	0	0	0	0	0	0	0	0	0	0	0	0	0	0
BA	0	0	0	0	0	0	0	0	0	0	0	0	0	0	0	0	0	0	0	0	0	0	0	0
CE	434	45	487	55	1.018	105	1.866	170	1.317	79	400	14	37	1	5	0	0	0	1	0	0	0	672	53
DF	7	2	17	0	5	0	12	0	27	3	11	0	0	0	0	0	0	0	0	0	0	10.765	666	
ES	0	0	0	0	0	0	0	0	0	0	1	0	0	0	0	0	0	0	0	0	0	2	0	
GO	0	0	0	0	0	0	0	0	0	0	0	0	0	0	0	0	0	0	0	0	0	0	0	0
MA	0	0	0	0	0	0	0	0	0	0	0	0	0	0	0	0	0	0	0	0	0	0	0	0
MG	0	0	0	0	0	0	0	0	0	0	0	0	0	0	0	0	0	0	0	0	0	0	0	0
MS	0	0	0	0	0	0	0	0	0	0	0	0	0	0	0	0	0	0	0	0	0	0	0	0
MT	0	0	0	0	0	0	0	0	0	0	0	0	0	0	0	0	0	0	0	0	0	0	0	0
PA	0	0	0	0	0	0	0	0	0	0	0	0	0	0	0	0	0	0	0	0	0	0	0	0
PB	25	0	15	2	29	1	44	5	48	3	19	0	7	0	1	0	0	0	0	0	0	0	0	0
PE	0	0	0	0	0	0	0	0	0	0	0	0	0	0	0	0	0	0	0	0	0	0	0	0
PI	0	0	0	0	0	0	0	0	0	0	0	0	0	0	0	0	0	0	0	0	0	0	0	0
PR	0	0	0	0	0	0	0	0	0	0	0	0	0	0	0	0	0	0	0	0	0	0	0	0
RJ	0	0	0	0	0	0	0	0	0	5	0	0	0	0	0	0	0	0	0	0	0	0	0	0
RN	43	0	0	0	0	0	0	0	0	0	0	0	0	0	0	0	0	0	0	0	0	0	0	0
RO	0	0	0	0	0	0	0	0	0	0	0	0	0	0	0	0	0	0	0	0	0	3.063	346	
RR	0	0	0	0	0	0	0	0	0	0	0	0	0	0	0	0	0	0	0	0	0	0	0	0
RS	0	0	0	0	0	0	0	0	0	0	0	0	0	0	0	0	0	0	0	0	0	0	0	0
SC	0	0	0	0	0	0	0	0	0	0	0	0	0	0	0	0	0	0	0	0	0	0	0	0
SE	0	0	0	0	0	0	0	0	0	0	0	0	0	0	0	0	0	0	0	0	0	0	0	0
SP	0	0	0	0	0	0	0	0	0	0	0	0	0	0	0	0	0	0	0	0	0	0	0	0
TO	0	0	0	0	0	0	0	0	0	0	0	0	0	0	0	0	0	0	0	0	0	0	0	0
SPF	0	0	0	0	0	0	0	0	0	0	0	0	0	0	0	0	0	0	0	0	0	0	0	0
Total	509	47	519	57	1.052	106	1.922	175	1.393	90	431	14	44	1	6	0	0	0	1	0	0	0	14.502	1.065

# Secretaria Nacional de Políticas Penais

## Diretoria de Inteligência Penitenciária

15º ciclo SISDEPEN - Período de referência: Julho a Dezembro de 2023

### Prisão Domiciliar Sem Monitoramento Eletrônico - por Tipificação - Crimes contra a Pessoa em 31/12/2023

Homicídio Simples				Homicídio Culposo			Homicídio Qualificado			Aborto			Lesão Corporal			Violência Doméstica			Sequestro e Cárcere Privado			Outros (não listados)		
UF	Masculino	Feminino	Total	Masculino	Feminino	Total	Masculino	Feminino	Total	Masculino	Feminino	Total	Masculino	Feminino	Total	Masculino	Feminino	Total	Masculino	Feminino	Total	Masculino	Feminino	Total
AC	0	0	0	0	0	0	0	0	0	0	0	0	0	0	0	0	0	0	0	0	0	0	0	0
AL	105	19	124	0	9	9	773	10	783	2	2	4	116	4	120	51	0	51	4	1	5	0	4	4
AM	202	8	210	2	0	2	62	3	65	0	0	0	4	0	4	26	0	26	0	0	0	247	17	264
AP	0	0	0	0	0	0	0	0	0	0	0	0	0	0	0	0	0	0	0	0	0	0	0	0
BA	0	0	0	0	0	0	0	0	0	0	0	0	0	0	0	0	0	0	0	0	0	0	0	0
CE	268	9	277	3	0	3	785	15	800	2	0	2	37	0	37	89	0	89	22	1	23	184	5	189
DF	0	0	0	0	0	0	0	0	0	0	0	0	0	0	0	0	0	0	0	0	0	0	0	0
ES	1	5	6	0	0	0	1	2	3	0	0	0	0	1	1	0	0	0	0	0	0	0	0	0
GO	0	0	0	0	0	0	0	0	0	0	0	0	0	0	0	0	0	0	0	0	0	0	0	0
MA	0	0	0	0	0	0	0	0	0	0	0	0	0	0	0	0	0	0	0	0	0	0	0	0
MG	0	0	0	0	0	0	0	0	0	0	0	0	0	0	0	0	0	0	0	0	0	0	0	0
MS	14	0	14	3	1	4	21	0	21	0	0	0	11	0	11	41	1	42	0	2	2	4	1	5
MT	0	0	0	0	0	0	0	0	0	0	0	0	0	0	0	0	0	0	0	0	0	0	0	0
PA	0	0	0	0	0	0	0	0	0	0	0	0	0	0	0	0	0	0	0	0	0	0	0	0
PB	4	0	4	1	0	1	16	0	16	0	0	0	11	0	11	16	0	16	6	0	6	18	0	18
PE	78	0	78	2	0	2	215	1	216	0	0	0	20	0	20	50	0	50	1	0	1	11	0	11
PI	0	0	0	0	0	0	0	0	0	0	0	0	0	0	0	0	0	0	0	0	0	0	0	0
PR	34	1	35	0	0	0	79	3	82	0	0	0	0	0	0	39	2	41	0	0	0	0	0	0
RJ	0	0	0	0	0	0	0	3	3	0	0	0	0	1	1	0	0	0	0	0	0	0	0	0
RN	0	0	0	0	0	0	0	0	0	0	0	0	0	0	0	0	0	0	0	0	0	0	0	0
RO	49	6	55	2	1	3	50	0	50	0	0	0	58	0	58	6	0	6	0	0	0	67	0	67
RR	21	7	28	0	0	0	127	23	150	0	0	0	18	0	18	140	0	140	0	1	1	0	16	16
RS	0	0	0	0	0	0	0	0	0	0	0	0	0	0	0	0	0	0	0	0	0	0	0	0
SC	0	0	0	0	0	0	0	0	0	0	0	0	0	0	0	0	0	0	0	0	0	0	0	0
SE	0	0	0	0	0	0	0	0	0	0	0	0	0	0	0	0	0	0	0	0	0	0	0	0
SP	0	0	0	0	0	0	0	0	0	0	0	0	0	0	0	0	0	0	0	0	0	0	0	0
TO	0	0	0	0	0	0	0	0	0	0	0	0	0	0	0	0	0	0	0	0	0	0	0	0
SPF	0	0	0	0	0	0	0	0	0	0	0	0	0	0	0	0	0	0	0	0	0	0	0	0
Total	776	55	831	13	11	24	2.129	60	2.189	4	2	6	275	6	281	458	3	461	33	5	38	531	43	574



# Secretaria Nacional de Políticas Penais

## Diretoria de Inteligência Penitenciária

15º ciclo SISDEPEN - Período de referência: Julho a Dezembro de 2023

### Prisão Domiciliar Sem Monitoramento Eletrônico - por Tipificação - Crimes contra o Patrimônio em 31/12/2023

Furto Simples				Furto Qualificado			Roubo Simples			Roubo Qualificado			Latrocínio			Extorsão			Extorsão Mediante Sequestro			Apropriação Indébita		
UF	Masculino	Feminino	Total	Masculino	Feminino	Total	Masculino	Feminino	Total	Masculino	Feminino	Total	Masculino	Feminino	Total	Masculino	Feminino	Total	Masculino	Feminino	Total	Masculino	Feminino	Total
AC	0	0	0	0	0	0	0	0	0	0	0	0	0	0	0	0	0	0	0	0	0	0	0	0
AL	209	27	236	67	7	74	1.175	16	1.191	1.239	91	1.330	62	6	68	16	1	17	18	1	19	3	0	3
AM	303	51	354	358	5	363	144	14	158	1.028	63	1.091	24	1	25	9	1	10	1	0	1	1	0	1
AP	0	0	0	0	0	0	0	0	0	0	0	0	0	0	0	0	0	0	0	0	0	0	0	0
BA	0	0	0	0	0	0	0	0	0	0	0	0	0	0	0	0	0	0	0	0	0	0	0	0
CE	278	33	311	348	26	374	1.279	67	1.346	3.277	153	3.430	150	4	154	36	3	39	19	3	22	4	0	4
DF	0	0	0	0	0	0	0	0	0	0	0	0	0	0	0	0	0	0	0	0	0	0	0	0
ES	1	1	2	0	1	1	1	1	2	0	1	1	0	0	0	0	0	0	0	0	0	0	0	0
GO	0	0	0	0	0	0	0	0	0	0	0	0	0	0	0	0	0	0	0	0	0	0	0	0
MA	0	0	0	0	0	0	0	0	0	0	0	0	0	0	0	0	0	0	0	0	0	0	0	0
MG	0	0	0	0	0	0	0	0	0	0	0	0	0	0	0	0	0	0	0	0	0	0	0	0
MS	23	1	24	17	0	17	8	0	8	25	0	25	4	0	4	0	0	0	1	0	1	1	0	1
MT	0	0	0	0	0	0	0	0	0	0	0	0	0	0	0	0	0	0	0	0	0	0	0	0
PA	0	0	0	0	0	0	0	0	0	0	0	0	0	0	0	0	0	0	0	0	0	0	0	0
PB	7	2	9	18	1	19	4	0	4	39	0	39	5	0	5	4	0	4	1	0	1	0	0	0
PE	29	0	29	27	0	27	52	1	53	122	0	122	31	0	31	1	0	1	1	0	1	1	0	1
PI	0	0	0	0	0	0	0	0	0	0	0	0	0	0	0	0	0	0	0	0	0	0	0	0
PR	75	9	84	45	5	50	32	6	38	15	0	15	0	0	0	0	0	0	0	0	0	0	0	0
RJ	0	0	0	0	0	0	0	4	4	0	7	7	0	0	0	0	0	0	0	0	0	0	0	0
RN	0	0	0	0	0	0	0	0	0	0	0	0	0	0	0	0	0	0	0	0	0	0	0	0
RO	92	12	104	84	4	88	158	8	166	100	8	108	0	0	0	3	0	3	0	0	0	0	0	0
RR	113	6	119	171	4	175	167	8	175	605	19	624	8	8	16	0	0	0	0	0	0	0	0	0
RS	0	0	0	0	0	0	0	0	0	0	0	0	0	0	0	0	0	0	0	0	0	0	0	0
SC	0	0	0	0	0	0	0	0	0	0	0	0	0	0	0	0	0	0	0	0	0	0	0	0
SE	0	0	0	0	0	0	0	0	0	0	0	0	0	0	0	0	0	0	0	0	0	0	0	0
SP	0	0	0	0	0	0	0	0	0	0	0	0	0	0	0	0	0	0	0	0	0	0	0	0
TO	0	0	0	0	0	0	0	0	0	0	0	0	0	0	0	0	0	0	0	0	0	0	0	0
SPF	0	0	0	0	0	0	0	0	0	0	0	0	0	0	0	0	0	0	0	0	0	0	0	0
Total	1.130	142	1.272	1.135	53	1.188	3.020	125	3.145	6.450	342	6.792	284	19	303	69	5	74	41	4	45	10	0	10

# Secretaria Nacional de Políticas Penais

## Diretoria de Inteligência Penitenciária

15º ciclo SISDEPEN - Período de referência: Julho a Dezembro de 2023

### Prisão Domiciliar Sem Monitoramento Eletrônico - por Tipificação - Crimes contra o Patrimônio em 31/12/2023

Apropriação indébita previdenciária				Estelionato			Receptação			Receptação Qualificada			Outros (não listados)		
UF	Masculino	Feminino	Total	Masculino	Feminino	Total	Masculino	Feminino	Total	Masculino	Feminino	Total	Masculino	Feminino	Total
AC	0	0	0	0	0	0	0	0	0	0	0	0	0	0	0
AL	0	0	0	31	5	36	71	0	71	12	1	13	3	0	3
AM	0	0	0	8	5	13	13	5	18	0	0	0	59	1	60
AP	0	0	0	0	0	0	0	0	0	0	0	0	0	0	0
BA	0	0	0	0	0	0	0	0	0	0	0	0	0	0	0
CE	0	0	0	63	11	74	756	26	782	34	0	34	219	18	237
DF	0	0	0	0	0	0	0	0	0	0	0	0	0	0	0
ES	0	0	0	0	2	2	0	0	0	0	0	0	0	0	0
GO	0	0	0	0	0	0	0	0	0	0	0	0	0	0	0
MA	0	0	0	0	0	0	0	0	0	0	0	0	0	0	0
MG	0	0	0	0	0	0	0	0	0	0	0	0	0	0	0
MS	0	0	0	2	1	3	14	0	14	1	0	1	0	0	0
MT	0	0	0	0	0	0	0	0	0	0	0	0	0	0	0
PA	0	0	0	0	0	0	0	0	0	0	0	0	0	0	0
PB	0	0	0	0	0	0	5	1	6	1	0	1	5	0	5
PE	0	0	0	7	15	22	7	0	7	2	1	3	4	0	4
PI	0	0	0	0	0	0	0	0	0	0	0	0	0	0	0
PR	0	0	0	0	0	0	0	0	0	0	0	0	0	0	0
RJ	0	0	0	0	0	0	0	0	0	0	0	0	0	0	0
RN	0	0	0	0	0	0	0	0	0	0	0	0	0	0	0
RO	0	0	0	4	0	4	47	9	56	0	0	0	1	0	1
RR	0	0	0	8	1	9	28	2	30	0	0	0	0	0	0
RS	0	0	0	0	0	0	0	0	0	0	0	0	0	0	0
SC	0	0	0	0	0	0	0	0	0	0	0	0	0	0	0
SE	0	0	0	0	0	0	0	0	0	0	0	0	0	0	0
SP	0	0	0	0	0	0	0	0	0	0	0	0	0	0	0
TO	0	0	0	0	0	0	0	0	0	0	0	0	0	0	0
SPF	0	0	0	0	0	0	0	0	0	0	0	0	0	0	0
Total	0	0	0	123	40	163	941	43	984	50	2	52	291	19	310

# Secretaria Nacional de Políticas Penais

## Diretoria de Inteligência Penitenciária

15º ciclo SISDEPEN - Período de referência: Julho a Dezembro de 2023

### Prisão Domiciliar Sem Monitoramento Eletrônico - por Tipificação - Crimes contra a Dignidade Sexual em 31/12/2023

Estupro			Atentado violento ao pudor			Estupro de vulnerável			Corrupção de menores			Tráfico internacional de pessoa para exploração sexual			Tráfico interno de pessoa para exploração sexual			Outros (não listados)			
UF	Masculino	Feminino	Total	Masculino	Feminino	Total	Masculino	Feminino	Total	Masculino	Feminino	Total	Masculino	Feminino	Total	Masculino	Feminino	Total	Masculino	Feminino	Total
AC	0	0	0	0	0	0	0	0	0	0	0	0	0	0	0	0	0	0	0	0	0
AL	304	4	308	54	5	59	198	6	204	3	0	3	0	0	0	0	0	0	16	3	19
AM	52	0	52	20	0	20	50	0	50	1	0	1	0	1	1	0	0	0	56	1	57
AP	0	0	0	0	0	0	0	0	0	0	0	0	0	0	0	0	0	0	0	0	0
BA	0	0	0	0	0	0	0	0	0	0	0	0	0	0	0	0	0	0	0	0	0
CE	79	0	79	72	2	74	105	1	106	6	0	6	0	0	0	0	0	0	10	1	11
DF	0	0	0	0	0	0	0	0	0	0	0	0	0	0	0	0	0	0	0	0	0
ES	0	0	0	0	0	0	1	0	1	0	0	0	0	0	0	0	0	0	0	0	0
GO	0	0	0	0	0	0	0	0	0	0	0	0	0	0	0	0	0	0	0	0	0
MA	0	0	0	0	0	0	0	0	0	0	0	0	0	0	0	0	0	0	0	0	0
MG	0	0	0	0	0	0	0	0	0	0	0	0	0	0	0	0	0	0	0	0	0
MS	4	0	4	2	0	2	11	1	12	0	0	0	0	0	0	0	0	0	1	0	1
MT	0	0	0	0	0	0	0	0	0	0	0	0	0	0	0	0	0	0	0	0	0
PA	0	0	0	0	0	0	0	0	0	0	0	0	0	0	0	0	0	0	0	0	0
PB	4	0	4	3	0	3	15	0	15	0	0	0	0	0	0	0	0	0	0	0	0
PE	32	0	32	5	0	5	79	0	79	1	0	1	0	0	0	0	0	0	4	0	4
PI	0	0	0	0	0	0	0	0	0	0	0	0	0	0	0	0	0	0	0	0	0
PR	35	0	35	0	0	0	32	2	34	0	0	0	0	0	0	0	0	0	0	0	0
RJ	0	0	0	0	0	0	0	0	0	0	0	0	0	0	0	0	0	0	0	0	0
RN	0	0	0	0	0	0	0	0	0	0	0	0	0	0	0	0	0	0	0	0	0
RO	20	0	20	8	0	8	33	0	33	0	0	0	0	0	0	0	0	0	0	0	0
RR	55	3	58	7	0	7	80	5	85	0	1	1	0	0	0	0	0	0	0	0	0
RS	0	0	0	0	0	0	0	0	0	0	0	0	0	0	0	0	0	0	0	0	0
SC	0	0	0	0	0	0	0	0	0	0	0	0	0	0	0	0	0	0	0	0	0
SE	0	0	0	0	0	0	0	0	0	0	0	0	0	0	0	0	0	0	0	0	0
SP	0	0	0	0	0	0	0	0	0	0	0	0	0	0	0	0	0	0	0	0	0
TO	0	0	0	0	0	0	0	0	0	0	0	0	0	0	0	0	0	0	0	0	0
SPF	0	0	0	0	0	0	0	0	0	0	0	0	0	0	0	0	0	0	0	0	0
Total	585	7	592	171	7	178	604	15	619	11	1	12	0	1	1	0	0	0	87	5	92

# Secretaria Nacional de Políticas Penais

## Diretoria de Inteligência Penitenciária

15º ciclo SISDEPEN - Período de referência: Julho a Dezembro de 2023

Prisão Domiciliar Sem Monitoramento Eletrônico - por Tipificação - Crimes contra a Paz e contra a Fé Pública em 31/12/2023

Quadrilha ou Bando			Moeda Falsa			Falsificação (Arts. 293 a 297)			Falsidade ideológica			Uso de documento falso			
UF	Masculino	Feminino	Total	Masculino	Feminino	Total	Masculino	Feminino	Total	Masculino	Feminino	Total	Masculino	Feminino	Total
AC	0	0	0	0	0	0	0	0	0	0	0	0	0	0	0
AL	171	16	187	4	0	4	3	1	4	2	1	3	6	1	7
AM	8	6	14	2	0	2	2	1	3	3	0	3	4	1	5
AP	0	0	0	0	0	0	0	0	0	0	0	0	0	0	0
BA	0	0	0	0	0	0	0	0	0	0	0	0	0	0	0
CE	561	47	608	10	1	11	34	6	40	37	7	44	73	11	84
DF	0	0	0	0	0	0	0	0	0	0	0	0	0	0	0
ES	0	2	2	0	0	0	0	0	0	0	0	0	0	0	0
GO	0	0	0	0	0	0	0	0	0	0	0	0	0	0	0
MA	0	0	0	0	0	0	0	0	0	0	0	0	0	0	0
MG	0	0	0	0	0	0	0	0	0	0	0	0	0	0	0
MS	9	2	11	0	0	0	1	0	1	0	0	0	4	0	4
MT	0	0	0	0	0	0	0	0	0	0	0	0	0	0	0
PA	0	0	0	0	0	0	0	0	0	0	0	0	0	0	0
PB	1	0	1	0	0	0	0	0	0	0	0	0	0	0	0
PE	6	1	7	0	0	0	0	0	0	0	0	0	2	0	2
PI	0	0	0	0	0	0	0	0	0	0	0	0	0	0	0
PR	0	0	0	0	0	0	0	0	0	0	0	0	0	0	0
RJ	0	0	0	0	0	0	0	0	0	0	0	0	0	0	0
RN	0	0	0	0	0	0	0	0	0	0	0	0	0	0	0
RO	2	0	2	1	1	2	1	0	1	1	0	1	5	1	6
RR	0	4	4	0	0	0	0	0	0	0	0	0	0	0	0
RS	0	0	0	0	0	0	0	0	0	0	0	0	0	0	0
SC	0	0	0	0	0	0	0	0	0	0	0	0	0	0	0
SE	0	0	0	0	0	0	0	0	0	0	0	0	0	0	0
SP	0	0	0	0	0	0	0	0	0	0	0	0	0	0	0
TO	0	0	0	0	0	0	0	0	0	0	0	0	0	0	0
SPF	0	0	0	0	0	0	0	0	0	0	0	0	0	0	0
Total	758	78	836	17	2	19	41	8	49	43	8	51	94	14	108

# Secretaria Nacional de Políticas Penais

## Diretoria de Inteligência Penitenciária

15º ciclo SISDEPEN - Período de referência: Julho a Dezembro de 2023

Prisão Domiciliar Sem Monitoramento Eletrônico - por Tipificação - Crimes contra a Administração Pública em 31/12/2023

Peculato			Concussão e excesso de exação			Corrupção passiva			Corrupção ativa			Contrabando ou descaminho			
UF	Masculino	Feminino	Total	Masculino	Feminino	Total	Masculino	Feminino	Total	Masculino	Feminino	Total	Masculino	Feminino	Total
AC	0	0	0	0	0	0	0	0	0	0	0	0	0	0	0
AL	7	2	9	3	0	3	3	0	3	9	0	9	3	0	3
AM	0	2	2	0	0	0	0	0	0	1	3	4	0	0	0
AP	0	0	0	0	0	0	0	0	0	0	0	0	0	0	0
BA	0	0	0	0	0	0	0	0	0	0	0	0	0	0	0
CE	7	0	7	1	0	1	2	0	2	35	1	36	2	1	3
DF	0	0	0	0	0	0	0	0	0	0	0	0	0	0	0
ES	0	0	0	0	0	0	0	0	0	0	0	0	0	0	0
GO	0	0	0	0	0	0	0	0	0	0	0	0	0	0	0
MA	0	0	0	0	0	0	0	0	0	0	0	0	0	0	0
MG	0	0	0	0	0	0	0	0	0	0	0	0	0	0	0
MS	1	1	2	0	0	0	0	0	0	0	0	0	4	0	4
MT	0	0	0	0	0	0	0	0	0	0	0	0	0	0	0
PA	0	0	0	0	0	0	0	0	0	0	0	0	0	0	0
PB	0	0	0	0	0	0	0	0	0	0	0	0	1	0	1
PE	8	0	8	0	0	0	0	0	0	3	0	3	0	0	0
PI	0	0	0	0	0	0	0	0	0	0	0	0	0	0	0
PR	9	3	12	0	0	0	0	0	0	0	0	0	0	0	0
RJ	0	0	0	0	0	0	0	0	0	0	0	0	0	0	0
RN	0	0	0	0	0	0	0	0	0	0	0	0	0	0	0
RO	2	0	2	1	0	1	0	0	0	0	1	1	0	0	0
RR	0	0	0	0	0	0	0	0	0	0	0	0	0	0	0
RS	0	0	0	0	0	0	0	0	0	0	0	0	0	0	0
SC	0	0	0	0	0	0	0	0	0	0	0	0	0	0	0
SE	0	0	0	0	0	0	0	0	0	0	0	0	0	0	0
SP	0	0	0	0	0	0	0	0	0	0	0	0	0	0	0
TO	0	0	0	0	0	0	0	0	0	0	0	0	0	0	0
SPF	0	0	0	0	0	0	0	0	0	0	0	0	0	0	0
Total	34	8	42	5	0	5	5	0	5	48	5	53	10	1	11

# Secretaria Nacional de Políticas Penais

## Diretoria de Inteligência Penitenciária

15º ciclo SISDEPEN - Período de referência: Julho a Dezembro de 2023

### Prisão Domiciliar Sem Monitoramento Eletrônico - por Tipificação - Crimes da Lei de Drogas em 31/12/2023

Tráfico de Drogas			Associação para o tráfico			Tráfico internacional de drogas			
UF	Masculino	Feminino	Total	Masculino	Feminino	Total	Masculino	Feminino	Total
AC	0	0	0	0	0	0	0	0	0
AL	1.378	190	1.568	209	58	267	70	6	76
AM	347	155	502	52	40	92	58	7	65
AP	0	0	0	0	0	0	0	0	0
BA	0	0	0	0	0	0	0	0	0
CE	1.754	249	2.003	497	100	597	1.714	247	1.961
DF	0	0	0	0	0	0	0	0	0
ES	2	50	52	0	13	13	0	0	0
GO	0	0	0	0	0	0	0	0	0
MA	0	0	0	0	0	0	0	0	0
MG	0	0	0	0	0	0	0	0	0
MS	165	26	191	8	3	11	6	2	8
MT	0	0	0	0	0	0	0	0	0
PA	0	0	0	0	0	0	0	0	0
PB	24	3	27	5	1	6	0	0	0
PE	205	5	210	17	3	20	1	0	1
PI	0	0	0	0	0	0	0	0	0
PR	207	39	246	104	13	117	0	0	0
RJ	0	12	12	0	4	4	0	1	1
RN	0	0	0	0	0	0	0	0	0
RO	202	69	271	8	9	17	0	6	6
RR	340	115	455	21	45	66	14	3	17
RS	0	0	0	0	0	0	0	0	0
SC	0	0	0	0	0	0	0	0	0
SE	0	0	0	0	0	0	0	0	0
SP	0	0	0	0	0	0	0	0	0
TO	0	0	0	0	0	0	0	0	0
SPF	0	0	0	0	0	0	0	0	0
Total	4.624	913	5.537	921	289	1.210	1.863	272	2.135

# Secretaria Nacional de Políticas Penais

## Diretoria de Inteligência Penitenciária

15º ciclo SISDEPEN - Período de referência: Julho a Dezembro de 2023

### Prisão Domiciliar Sem Monitoramento Eletrônico - por Tipificação - Crimes no Estatuto do Desarmamento em 31/12/2023

Porte ilegal de arma de fogo de uso permitido

Disparo de arma de fogo

Posse ou porte ilegal de arma restrita

Comércio ilegal de arma de fogo

Tráfico internacional de arma de fogo

UF	Masculino	Feminino	Total	Masculino	Feminino	Total	Masculino	Feminino	Total	Masculino	Feminino	Total	Masculino	Feminino	Total
AC	0	0	0	0	0	0	0	0	0	0	0	0	0	0	0
AL	61	18	79	1.249	0	1.249	23	3	26	1	2	3	0	0	0
AM	38	3	41	1	0	1	34	7	41	0	0	0	0	0	0
AP	0	0	0	0	0	0	0	0	0	0	0	0	0	0	0
BA	0	0	0	0	0	0	0	0	0	0	0	0	0	0	0
CE	667	15	682	61	0	61	411	27	438	5	0	5	1	0	1
DF	0	0	0	0	0	0	0	0	0	0	0	0	0	0	0
ES	0	0	0	0	0	0	0	2	2	0	2	2	0	0	0
GO	0	0	0	0	0	0	0	0	0	0	0	0	0	0	0
MA	0	0	0	0	0	0	0	0	0	0	0	0	0	0	0
MG	0	0	0	0	0	0	0	0	0	0	0	0	0	0	0
MS	11	0	11	9	0	9	1	0	1	2	0	2	3	0	3
MT	0	0	0	0	0	0	0	0	0	0	0	0	0	0	0
PA	0	0	0	0	0	0	0	0	0	0	0	0	0	0	0
PB	25	1	26	7	0	7	9	0	9	0	0	0	0	0	0
PE	33	1	34	2	0	2	10	1	11	0	0	0	0	0	0
PI	0	0	0	0	0	0	0	0	0	0	0	0	0	0	0
PR	55	0	55	0	0	0	23	0	23	0	0	0	0	0	0
RJ	0	0	0	0	0	0	0	1	1	0	0	0	0	0	0
RN	0	0	0	0	0	0	0	0	0	0	0	0	0	0	0
RO	25	1	26	7	0	7	4	0	4	1	0	1	0	0	0
RR	18	2	20	0	0	0	6	0	6	0	0	0	0	0	0
RS	0	0	0	0	0	0	0	0	0	0	0	0	0	0	0
SC	0	0	0	0	0	0	0	0	0	0	0	0	0	0	0
SE	0	0	0	0	0	0	0	0	0	0	0	0	0	0	0
SP	0	0	0	0	0	0	0	0	0	0	0	0	0	0	0
TO	0	0	0	0	0	0	0	0	0	0	0	0	0	0	0
SPF	0	0	0	0	0	0	0	0	0	0	0	0	0	0	0
Total	933	41	974	1.336	0	1.336	521	41	562	9	4	13	4	0	4

# Secretaria Nacional de Políticas Penais

## Diretoria de Inteligência Penitenciária

15º ciclo SISDEPEN - Período de referência: Julho a Dezembro de 2023

### Prisão Domiciliar Sem Monitoramento Eletrônico - por Tipificação - Crimes de Legislações específicas em 31/12/2023

Homicídio culposo no trânsito (CTB)				Outros crimes do CTB			Crimes no E.C.A.			Genocídio			Crimes de tortura			Crimes Ambientais		
UF	Masculino	Feminino	Total	Masculino	Feminino	Total	Masculino	Feminino	Total	Masculino	Feminino	Total	Masculino	Feminino	Total	Masculino	Feminino	Total
AC	0	0	0	0	0	0	0	0	0	0	0	0	0	0	0	0	0	0
AL	6	0	6	14	2	16	99	0	99	0	0	0	4	2	6	1	0	1
AM	0	0	0	0	0	0	12	0	12	0	0	0	0	0	0	0	0	0
AP	0	0	0	0	0	0	0	0	0	0	0	0	0	0	0	0	0	0
BA	0	0	0	0	0	0	0	0	0	0	0	0	0	0	0	0	0	0
CE	6	0	6	112	0	112	875	54	929	0	0	0	7	2	9	14	1	15
DF	0	0	0	0	0	0	0	0	0	0	0	0	0	0	0	0	0	0
ES	0	0	0	1	0	1	0	0	0	0	0	0	0	0	0	0	0	0
GO	0	0	0	0	0	0	0	0	0	0	0	0	0	0	0	0	0	0
MA	0	0	0	0	0	0	0	0	0	0	0	0	0	0	0	0	0	0
MG	0	0	0	0	0	0	0	0	0	0	0	0	0	0	0	0	0	0
MS	3	0	3	18	1	19	2	2	4	0	0	0	0	0	0	1	0	1
MT	0	0	0	0	0	0	0	0	0	0	0	0	0	0	0	0	0	0
PA	0	0	0	0	0	0	0	0	0	0	0	0	0	0	0	0	0	0
PB	0	0	0	17	0	17	14	0	14	0	0	0	0	0	0	0	0	0
PE	0	0	0	2	0	2	5	1	6	0	0	0	0	0	0	0	0	0
PI	0	0	0	0	0	0	0	0	0	0	0	0	0	0	0	0	0	0
PR	5	0	5	8	4	12	0	0	0	0	0	0	0	0	0	4	0	4
RJ	0	0	0	0	0	0	0	0	0	0	0	0	0	1	1	0	0	0
RN	0	0	0	0	0	0	0	0	0	0	0	0	0	0	0	0	0	0
RO	3	0	3	42	0	42	4	4	8	0	0	0	0	0	0	8	0	8
RR	0	0	0	13	0	13	0	1	1	0	0	0	0	1	1	1	0	1
RS	0	0	0	0	0	0	0	0	0	0	0	0	0	0	0	0	0	0
SC	0	0	0	0	0	0	0	0	0	0	0	0	0	0	0	0	0	0
SE	0	0	0	0	0	0	0	0	0	0	0	0	0	0	0	0	0	0
SP	0	0	0	0	0	0	0	0	0	0	0	0	0	0	0	0	0	0
TO	0	0	0	0	0	0	0	0	0	0	0	0	0	0	0	0	0	0
SPF	0	0	0	0	0	0	0	0	0	0	0	0	0	0	0	0	0	0
Total	23	0	23	227	7	234	1.011	62	1.073	0	0	0	11	6	17	29	1	30



# Secretaria Nacional de Políticas Penais

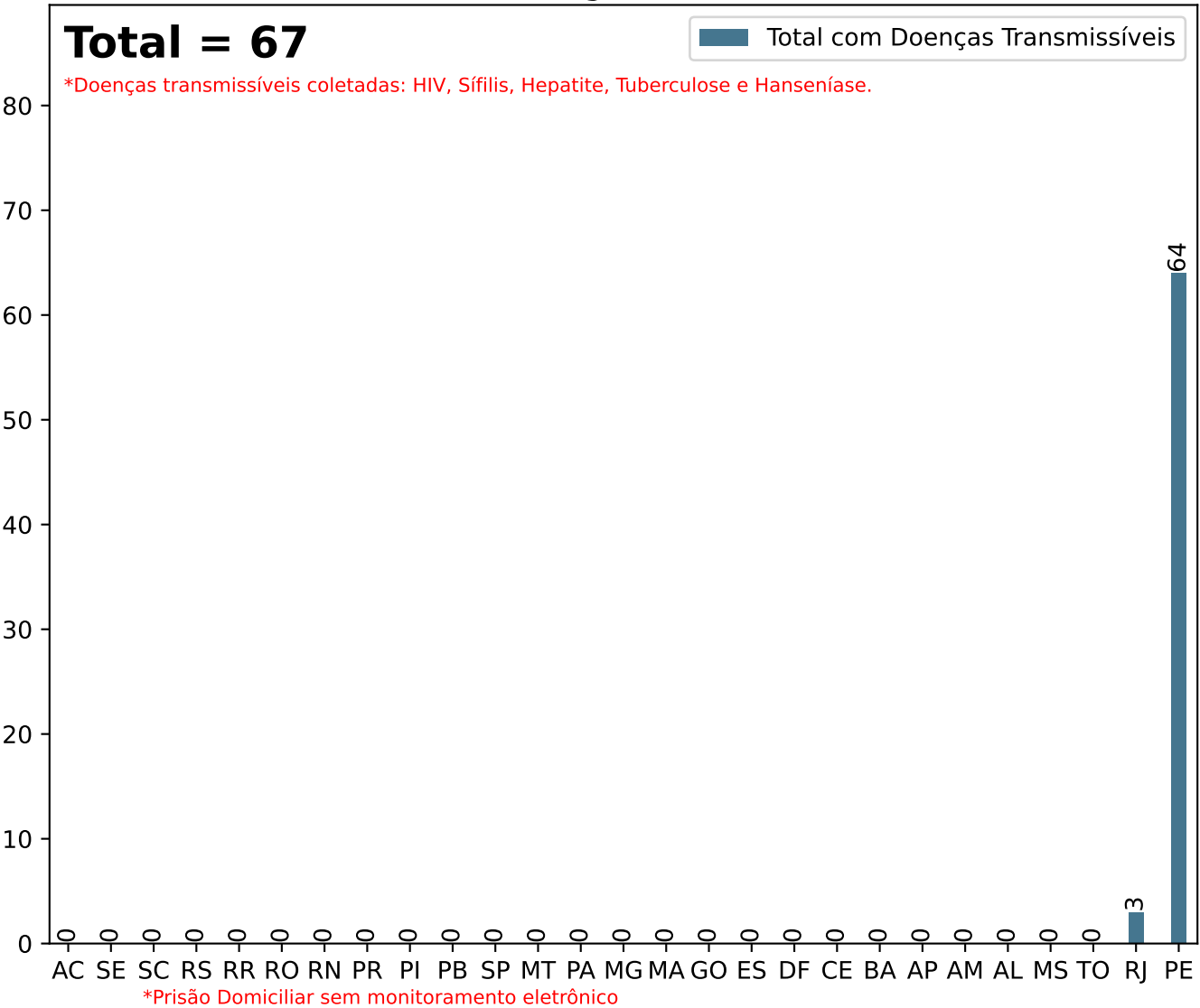
## Diretoria de Inteligência Penitenciária

### Dados Estatísticos do Sistema Penitenciário

15º ciclo SISDEPEN - Período de referência: Julho a Dezembro de 2023

Total com Doenças Transmissíveis em 31/12/2023 (Prisão Domiciliar Sem Monitoramento Eletrônico)

## Total com Doenças Transmissíveis



UF	Doenças Transmissíveis	UF	Doenças Transmissíveis	UF	Doenças Transmissíveis
AC	0	MA	0	RJ	3
AL	0	MG	0	RN	0
AM	0	MS	0	RO	0
AP	0	MT	0	RR	0
BA	0	PA	0	RS	0
CE	0	PB	0	SC	0
DF	0	PE	64	SE	0
ES	0	PI	0	SP	0
GO	0	PR	0	TO	0

# Secretaria Nacional de Políticas Penais

## Diretoria de Inteligência Penitenciária

### Dados Estatísticos do Sistema Penitenciário

15º ciclo SISDEPEN - Período de referência: Julho a Dezembro de 2023

#### Prisão Domiciliar Sem Monitoramento Eletrônico - doenças transmissíveis em 31/12/2023

\*Prisão Domiciliar sem monitoramento eletrônico

##### Total - HIV = 15

UF	HIV	UF	HIV	UF	HIV
PE	13	CE	0	PB	0
RJ	2	DF	0	PI	0
MA	0	ES	0	PR	0
TO	0	GO	0	RN	0
MS	0	AC	0	RO	0
AL	0	SE	0	RR	0
AM	0	PA	0	RS	0
AP	0	MT	0	SC	0
BA	0	SP	0	MG	0

##### Total - Sífilis = 11

UF	Sífilis	UF	Sífilis	UF	Sífilis
PE	10	CE	0	PB	0
RJ	1	DF	0	PI	0
MA	0	ES	0	PR	0
TO	0	GO	0	RN	0
MS	0	AC	0	RO	0
AL	0	SE	0	RR	0
AM	0	PA	0	RS	0
AP	0	MT	0	SC	0
BA	0	SP	0	MG	0

##### Total - Hepatite = 2

UF	Hepatite	UF	Hepatite	UF	Hepatite
PE	2	DF	0	PI	0
MG	0	ES	0	PR	0
TO	0	GO	0	RJ	0
MT	0	MA	0	RN	0
AL	0	AC	0	RO	0
AM	0	SE	0	RR	0
AP	0	PA	0	RS	0
BA	0	SP	0	SC	0
CE	0	PB	0	MS	0

##### Total - Tuberculose = 39

UF	Tuberculose	UF	Tuberculose	UF	Tuberculose
PE	39	DF	0	PI	0
MG	0	ES	0	PR	0
TO	0	GO	0	RJ	0
MT	0	MA	0	RN	0
AL	0	AC	0	RO	0
AM	0	SE	0	RR	0
AP	0	PA	0	RS	0
BA	0	SP	0	SC	0
CE	0	PB	0	MS	0

##### Total - Hanseníase = 0

UF	Hanseníase	UF	Hanseníase	UF	Hanseníase
AC	0	ES	0	PI	0
MS	0	GO	0	PR	0
MT	0	MA	0	RJ	0
AL	0	MG	0	RN	0
AM	0	PA	0	RO	0
AP	0	SE	0	RR	0
BA	0	SP	0	RS	0
CE	0	PB	0	SC	0
DF	0	PE	0	TO	0

# Secretaria Nacional de Políticas Penais

## Diretoria de Inteligência Penitenciária

15º ciclo SISDEPEN - Período de referência: Julho a Dezembro de 2023

### Prisão Domiciliar Sem Monitoramento Eletrônico - Agravos Transmissíveis em 31/12/2023

HIV			Sífilis			Hepatite			Tuberculose			Hanseníase			
UF	Masculino	Feminino	Total	Masculino	Feminino	Total	Masculino	Feminino	Total	Masculino	Feminino	Total	Masculino	Feminino	Total
AC	0	0	0	0	0	0	0	0	0	0	0	0	0	0	0
AL	0	0	0	0	0	0	0	0	0	0	0	0	0	0	0
AM	0	0	0	0	0	0	0	0	0	0	0	0	0	0	0
AP	0	0	0	0	0	0	0	0	0	0	0	0	0	0	0
BA	0	0	0	0	0	0	0	0	0	0	0	0	0	0	0
CE	0	0	0	0	0	0	0	0	0	0	0	0	0	0	0
DF	0	0	0	0	0	0	0	0	0	0	0	0	0	0	0
ES	0	0	0	0	0	0	0	0	0	0	0	0	0	0	0
GO	0	0	0	0	0	0	0	0	0	0	0	0	0	0	0
MA	0	0	0	0	0	0	0	0	0	0	0	0	0	0	0
MG	0	0	0	0	0	0	0	0	0	0	0	0	0	0	0
MS	0	0	0	0	0	0	0	0	0	0	0	0	0	0	0
MT	0	0	0	0	0	0	0	0	0	0	0	0	0	0	0
PA	0	0	0	0	0	0	0	0	0	0	0	0	0	0	0
PB	0	0	0	0	0	0	0	0	0	0	0	0	0	0	0
PE	13	0	13	10	0	10	2	0	2	39	0	39	0	0	0
PI	0	0	0	0	0	0	0	0	0	0	0	0	0	0	0
PR	0	0	0	0	0	0	0	0	0	0	0	0	0	0	0
RJ	0	2	2	0	1	1	0	0	0	0	0	0	0	0	0
RN	0	0	0	0	0	0	0	0	0	0	0	0	0	0	0
RO	0	0	0	0	0	0	0	0	0	0	0	0	0	0	0
RR	0	0	0	0	0	0	0	0	0	0	0	0	0	0	0
RS	0	0	0	0	0	0	0	0	0	0	0	0	0	0	0
SC	0	0	0	0	0	0	0	0	0	0	0	0	0	0	0
SE	0	0	0	0	0	0	0	0	0	0	0	0	0	0	0
SP	0	0	0	0	0	0	0	0	0	0	0	0	0	0	0
TO	0	0	0	0	0	0	0	0	0	0	0	0	0	0	0
SPF	0	0	0	0	0	0	0	0	0	0	0	0	0	0	0
Total	13	2	15	10	1	11	2	0	2	39	0	39	0	0	0

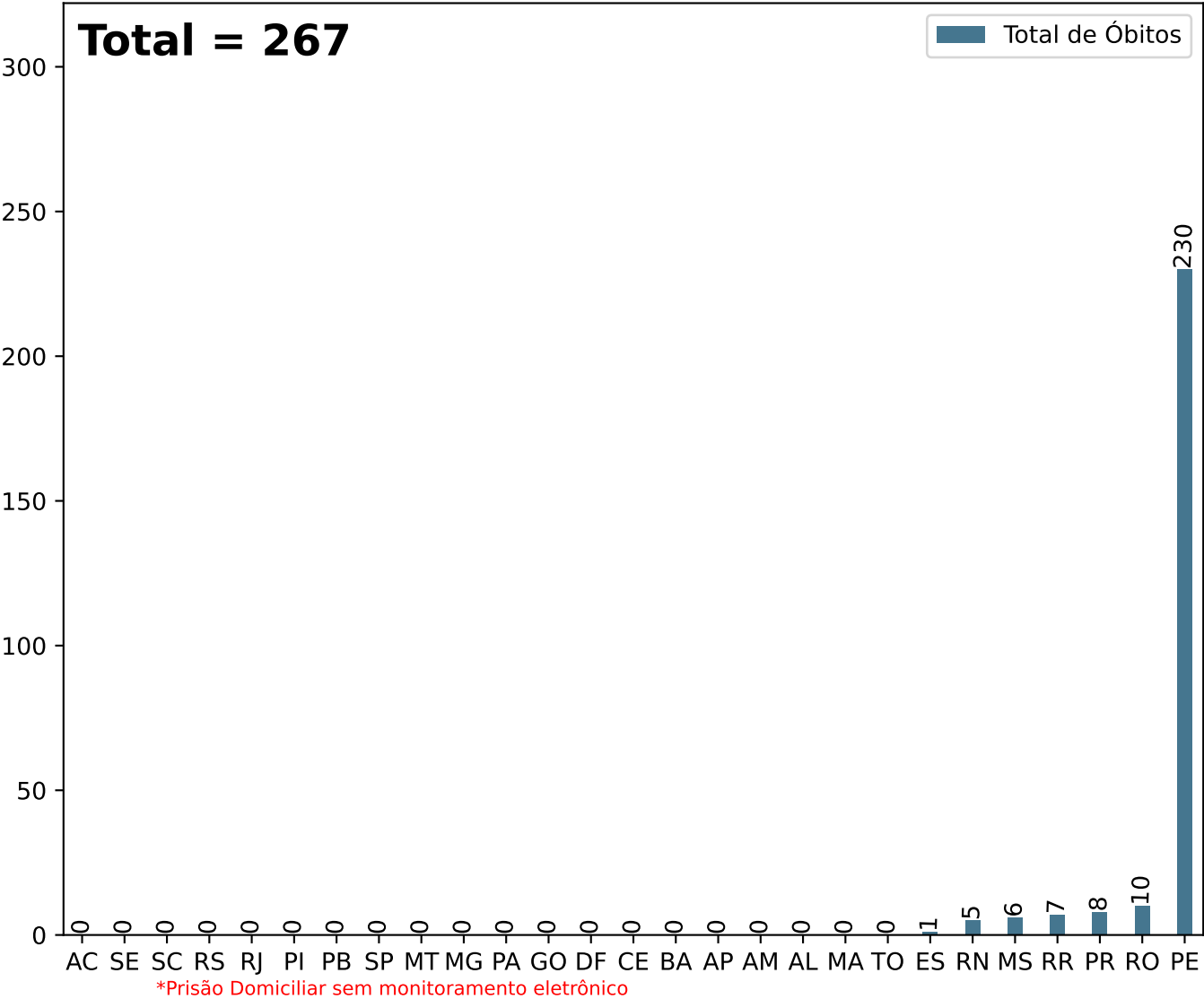
# Secretaria Nacional de Políticas Penais

## Diretoria de Inteligência Penitenciária

Dados Estatísticos do Sistema Penitenciário  
15º ciclo SISDEPEN - Período de referência: Julho a Dezembro de 2023

Total de óbitos entre Julho e Dezembro de 2023 (Prisão Domiciliar Sem Monitoramento Eletrônico)

### Total de Óbitos



UF	Óbitos	UF	Óbitos	UF	Óbitos
AC	0	MA	0	RJ	0
AL	0	MG	0	RN	5
AM	0	MS	6	RO	10
AP	0	MT	0	RR	7
BA	0	PA	0	RS	0
CE	0	PB	0	SC	0
DF	0	PE	230	SE	0
ES	1	PI	0	SP	0
GO	0	PR	8	TO	0

# Secretaria Nacional de Políticas Penais

## Diretoria de Inteligência Penitenciária

### Dados Estatísticos do Sistema Penitenciário

15º ciclo SISDEPEN - Período de referência: Julho a Dezembro de 2023

Causa dos óbitos entre entre Julho e Dezembro de 2023 (Prisão Domiciliar Sem Monitoramento Eletrônico)

\*Prisão Domiciliar sem monitoramento eletrônico

#### Total - Motivos de saúde = 14

UF	Motivos de saúde	UF	Motivos de saúde	UF	Motivos de saúde
PR	8	AP	0	SP	0
MS	2	BA	0	PB	0
RR	2	CE	0	PI	0
ES	1	DF	0	RJ	0
PE	1	AC	0	RN	0
GO	0	SE	0	RO	0
TO	0	MG	0	RS	0
AL	0	PA	0	SC	0
AM	0	MT	0	MA	0

#### Total - Criminais = 159

UF	Criminais	UF	Criminais	UF	Criminais
PE	142	AM	0	MT	0
RO	10	AP	0	SP	0
RR	3	BA	0	PB	0
MS	3	CE	0	PI	0
RN	1	AC	0	PR	0
DF	0	SE	0	RJ	0
TO	0	GO	0	RS	0
MG	0	MA	0	SC	0
AL	0	PA	0	ES	0

#### Total - Suicídios = 2

UF	Suicídios	UF	Suicídios	UF	Suicídios
RN	2	DF	0	PE	0
MG	0	ES	0	PI	0
TO	0	GO	0	PR	0
MT	0	MA	0	RJ	0
AL	0	AC	0	RO	0
AM	0	SE	0	RR	0
AP	0	PA	0	RS	0
BA	0	SP	0	SC	0
CE	0	PB	0	MS	0

#### Total - Acidentais = 3

UF	Acidentais	UF	Acidentais	UF	Acidentais
RR	2	CE	0	PE	0
MS	1	DF	0	PI	0
MA	0	ES	0	PR	0
TO	0	GO	0	RJ	0
MT	0	AC	0	RN	0
AL	0	SE	0	RO	0
AM	0	PA	0	RS	0
AP	0	SP	0	SC	0
BA	0	PB	0	MG	0

#### Total - Causa desconhecida = 89

UF	Causa desconhecida	UF	Causa desconhecida	UF	Causa desconhecida
PE	87	CE	0	PB	0
RN	2	DF	0	PI	0
MA	0	ES	0	PR	0
TO	0	GO	0	RJ	0
MS	0	AC	0	RO	0
AL	0	SE	0	RR	0
AM	0	PA	0	RS	0
AP	0	MT	0	SC	0
BA	0	SP	0	MG	0

# Secretaria Nacional de Políticas Penais

## Diretoria de Inteligência Penitenciária

15º ciclo SISDEPEN - Período de referência: Julho a Dezembro de 2023

### Causa dos Óbitos no Sistema Prisional entre Julho e Dezembro de 2023 (Prisão Domiciliar Sem Monitoramento Eletrônico)

Causas Naturais/Motivo de Saúde				Criminais			Suicídios			Acidentais			Causa Desconhecida		
UF	Masculino	Feminino	Total	Masculino	Feminino	Total	Masculino	Feminino	Total	Masculino	Feminino	Total	Masculino	Feminino	Total
AC	0	0	0	0	0	0	0	0	0	0	0	0	0	0	0
AL	0	0	0	0	0	0	0	0	0	0	0	0	0	0	0
AM	0	0	0	0	0	0	0	0	0	0	0	0	0	0	0
AP	0	0	0	0	0	0	0	0	0	0	0	0	0	0	0
BA	0	0	0	0	0	0	0	0	0	0	0	0	0	0	0
CE	0	0	0	0	0	0	0	0	0	0	0	0	0	0	0
DF	0	0	0	0	0	0	0	0	0	0	0	0	0	0	0
ES	1	0	1	0	0	0	0	0	0	0	0	0	0	0	0
GO	0	0	0	0	0	0	0	0	0	0	0	0	0	0	0
MA	0	0	0	0	0	0	0	0	0	0	0	0	0	0	0
MG	0	0	0	0	0	0	0	0	0	0	0	0	0	0	0
MS	2	0	2	3	0	3	0	0	0	1	0	1	0	0	0
MT	0	0	0	0	0	0	0	0	0	0	0	0	0	0	0
PA	0	0	0	0	0	0	0	0	0	0	0	0	0	0	0
PB	0	0	0	0	0	0	0	0	0	0	0	0	0	0	0
PE	1	0	1	139	3	142	0	0	0	0	0	0	85	2	87
PI	0	0	0	0	0	0	0	0	0	0	0	0	0	0	0
PR	4	4	8	0	0	0	0	0	0	0	0	0	0	0	0
RJ	0	0	0	0	0	0	0	0	0	0	0	0	0	0	0
RN	0	0	0	1	0	1	2	0	2	0	0	0	2	0	2
RO	0	0	0	10	0	10	0	0	0	0	0	0	0	0	0
RR	2	0	2	3	0	3	0	0	0	2	0	2	0	0	0
RS	0	0	0	0	0	0	0	0	0	0	0	0	0	0	0
SC	0	0	0	0	0	0	0	0	0	0	0	0	0	0	0
SE	0	0	0	0	0	0	0	0	0	0	0	0	0	0	0
SP	0	0	0	0	0	0	0	0	0	0	0	0	0	0	0
TO	0	0	0	0	0	0	0	0	0	0	0	0	0	0	0
SPF	0	0	0	0	0	0	0	0	0	0	0	0	0	0	0
Total	10	4	14	156	3	159	2	0	2	3	0	3	87	2	89

# Secretaria Nacional de Políticas Penais

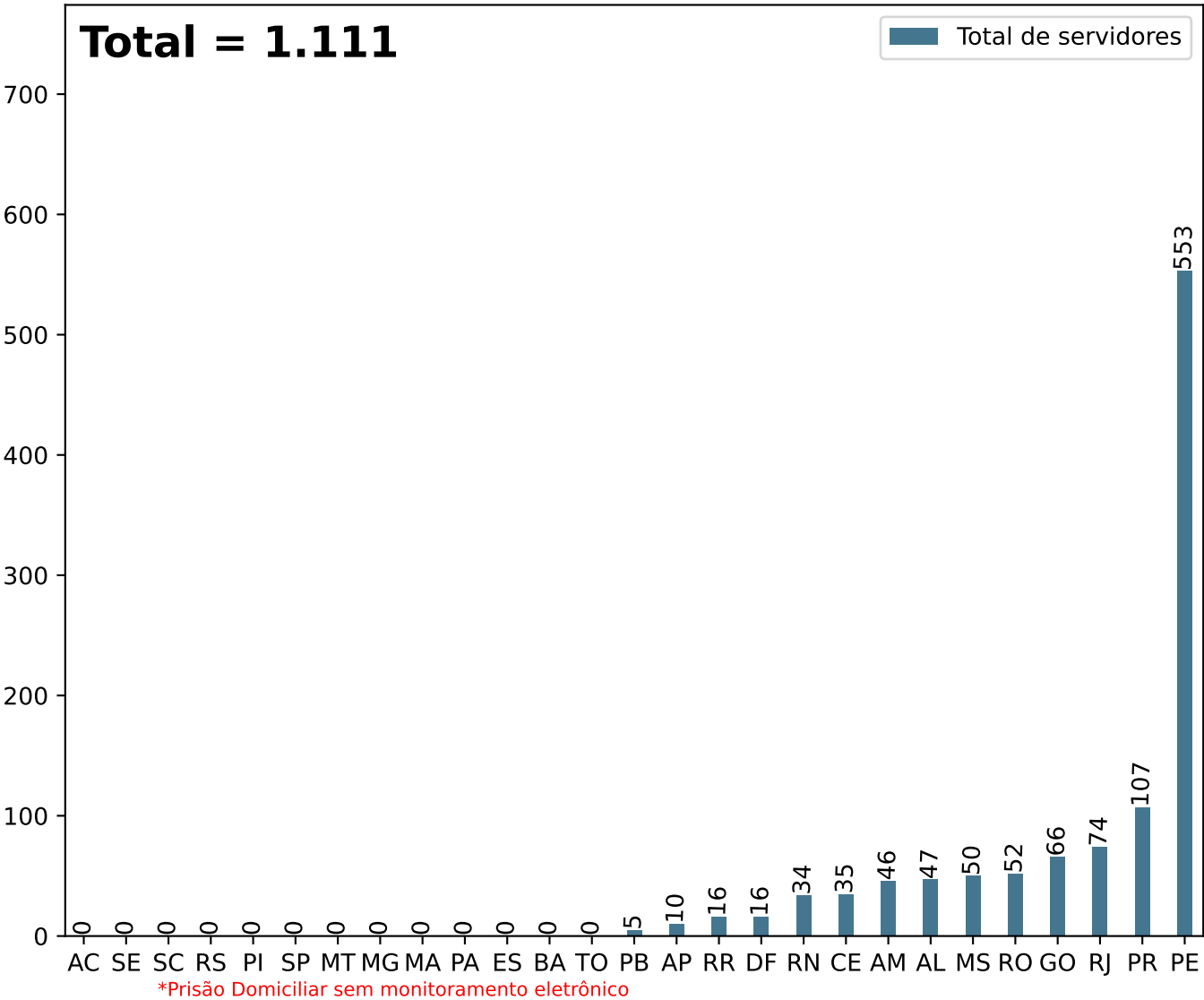
## Diretoria de Inteligência Penitenciária

### Dados Estatísticos do Sistema Penitenciário

15º ciclo SISDEPEN - Período de referência: Julho a Dezembro de 2023

Quantidade de servidores em 31/12/2023 - Prisão Domiciliar Sem Monitoramento Eletrônico

### Total de servidores



UF	Total de servidores	UF	Total de servidores	UF	Total de servidores
AC	0	MA	0	RJ	74
AL	47	MG	0	RN	34
AM	46	MS	50	RO	52
AP	10	MT	0	RR	16
BA	0	PA	0	RS	0
CE	35	PB	5	SC	0
DF	16	PE	553	SE	0
ES	0	PI	0	SP	0
GO	66	PR	107	TO	0

# Secretaria Nacional de Políticas Penais

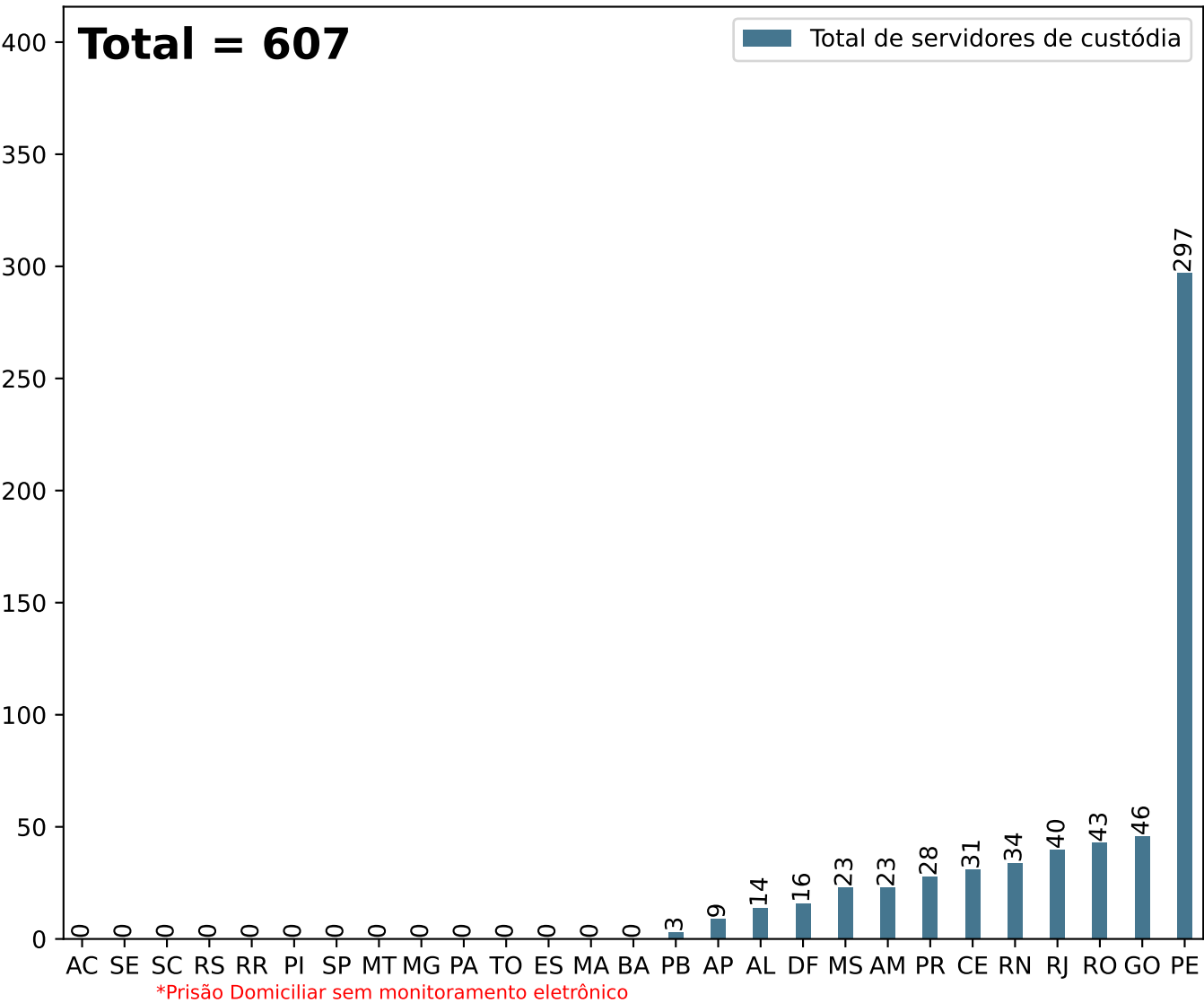
## Diretoria de Inteligência Penitenciária

### Dados Estatísticos do Sistema Penitenciário

15º ciclo SISDEPEN - Período de referência: Julho a Dezembro de 2023

Quantidade de servidores de custódia em 31/12/2023 - Prisão Domiciliar Sem Monitoramento Eletrônico

### Total de servidores de custódia



UF	Total de servidores de custódia	UF	Total de servidores de custódia	UF	Total de servidores de custódia
AC	0	MA	0	RJ	40
AL	14	MG	0	RN	34
AM	23	MS	23	RO	43
AP	9	MT	0	RR	0
BA	0	PA	0	RS	0
CE	31	PB	3	SC	0
DF	16	PE	297	SE	0
ES	0	PI	0	SP	0
GO	46	PR	28	TO	0



# Secretaria Nacional de Políticas Penais

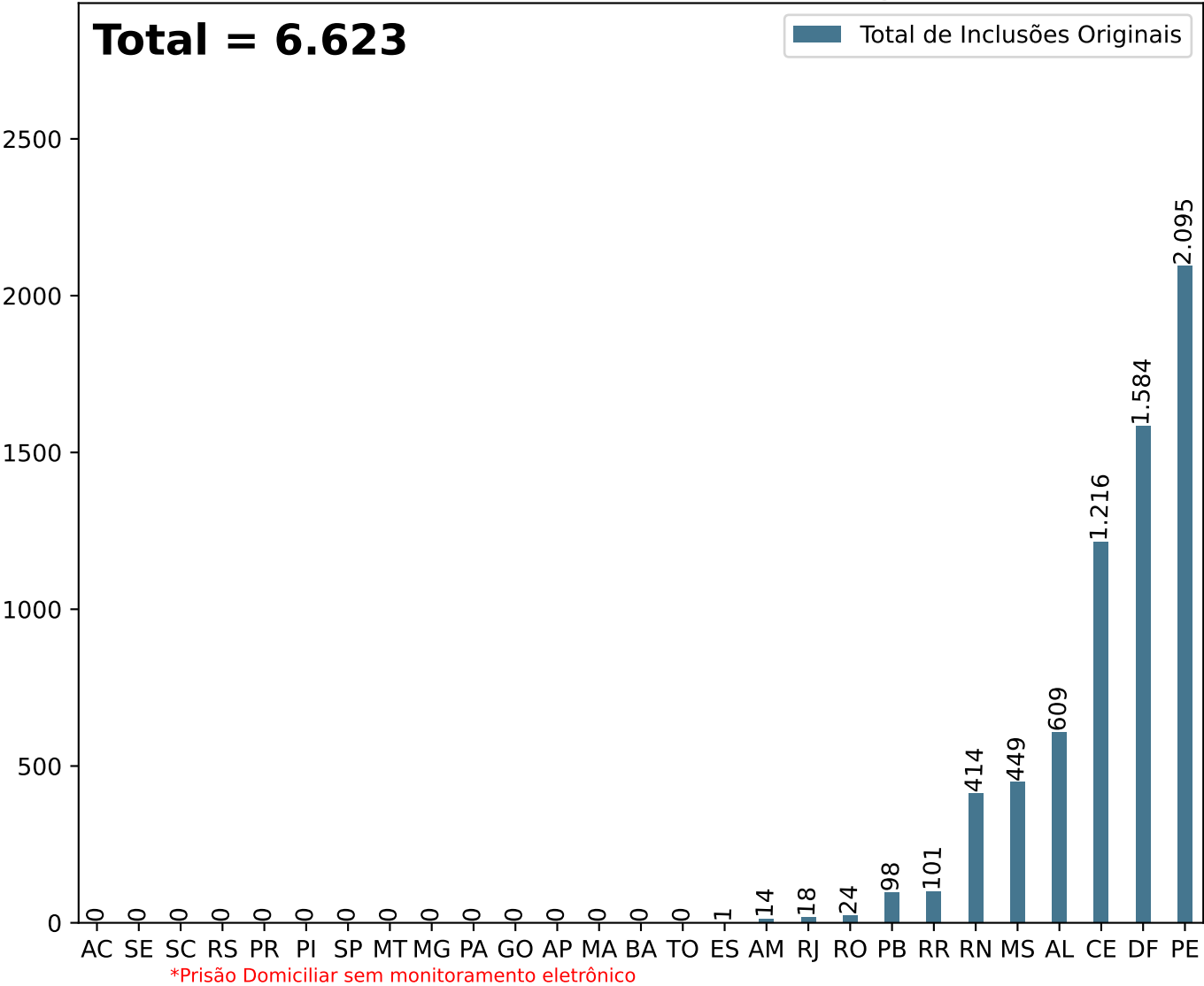
## Diretoria de Inteligência Penitenciária

### Dados Estatísticos do Sistema Penitenciário

15º ciclo SISDEPEN - Período de referência: Julho a Dezembro de 2023

Total de inclusões originais entre Julho e Dezembro de 2023 - Prisão Domiciliar Sem Monitoramento Eletrônico

### Total de Inclusões Originais



UF	Total	UF	Total	UF	Total
AC	0	MA	0	RJ	18
AL	609	MG	0	RN	414
AM	14	MS	449	RO	24
AP	0	MT	0	RR	101
BA	0	PA	0	RS	0
CE	1.216	PB	98	SC	0
DF	1.584	PE	2.095	SE	0
ES	1	PI	0	SP	0
GO	0	PR	0	TO	0

# Secretaria Nacional de Políticas Penais

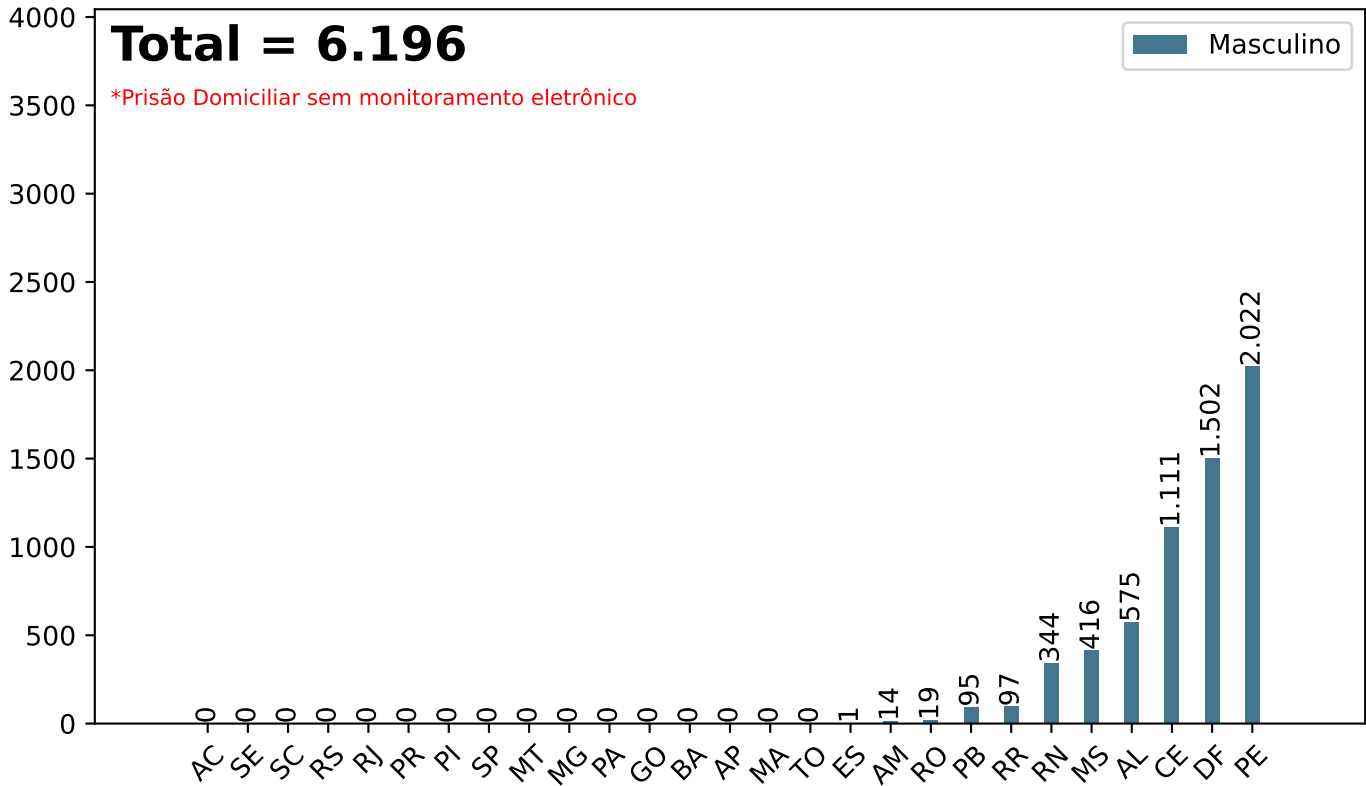
## Diretoria de Inteligência Penitenciária

### Dados Estatísticos do Sistema Penitenciário

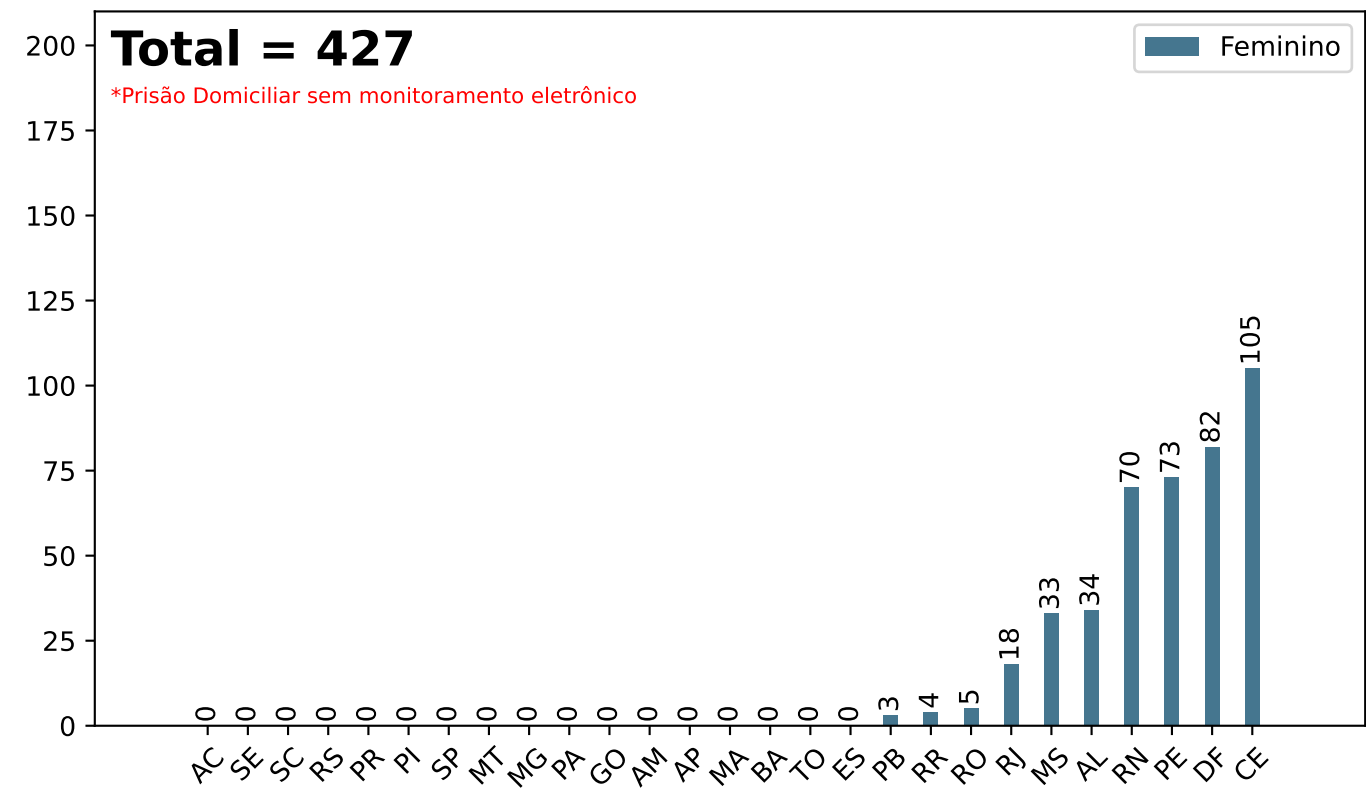
15º ciclo SISDEPEN - Período de referência: Julho a Dezembro de 2023

Total de inclusões originais entre Julho e Dezembro de 2023 - Prisão Domiciliar Sem Monitoramento Eletrônico

#### Total de inclusões - Masculino (Prisão Domiciliar Sem Monitoramento Eletrônico)



#### Total de inclusões - Feminino (Prisão Domiciliar Sem Monitoramento Eletrônico)



FORMULÁRIO SOBRE INFORMAÇÕES PRISIONAIS

1. Dados do Estabelecimento

1.1. Estabelecimento originalmente destinado a pessoa privadas de liberdade do sexo (marcar apenas uma opção)

- ☐ Masculino  
☐ Feminino  
☐ Misto

1.2. Tipo de estabelecimento - originalmente destinado (marcar apenas uma opção)

Selecionar a opção do tipo de estabelecimento por sua destinação prevista no momento de sua construção, independente de criação posterior de alas e anexos destinados a outros regimes, ou de alocação circunstancial de pessoas privadas de liberdade que não se enquadram na destinação original do estabelecimento.

Por exemplo: para os estabelecimentos que foram concebidos como Cadeias Públicas mas possuem sentenciados (em ala separada ou não), deve ser assinalado "Estabelecimento destinado ao recolhimento de presos provisórios"; para as Penitenciárias que foram adaptadas, com a construção de alas/anexos de detenção provisória ou de progressão de regime, ou que passaram a acomodar presos provisórios ou já promovidos ao regime semiaberto, deve ser assinalada a opção "Estabelecimento destinado ao cumprimento de pena em regime fechado"; por outro lado, para estabelecimentos que foram concebidos para diversos tipos de regime, como Centros de Ressocialização, deve ser assinalada a opção "Estabelecimento destinado a diversos tipos de regime".

Observação: No item abaixo será solicitado o registro da capacidade de vagas destinadas para cada tipo de regime disponíveis no estabelecimento.

- ☐ Estabelecimento destinado ao recolhimento de presos provisórios  
 Ex: Cadeia pública; Centro de Detenção Provisória; Unidade de Recolhimento Provisório
- ☐ Estabelecimento destinado ao cumprimento de pena em regime fechado  
 Ex: Penitenciária
- ☐ Estabelecimento destinado ao cumprimento de pena em regime semiaberto  
 Ex: Colônia agrícola, industrial ou similar; Centro de Progressão Penitenciária; Unidade de Regime semiaberto; Centro de Integração Social
- ☐ Estabelecimento destinado ao cumprimento de pena em regime aberto ou de limitação de fim de semana  
 Ex: Casa do albergado
- ☐ Estabelecimento destinado ao cumprimento de medida de segurança de internação ou tratamento ambulatorial  
 Ex: Hospital de Custódia e Tratamento Psiquiátrico - HCTP
- ☐ Estabelecimento destinado a diversos tipos de regime  
 Ex: Centro de Ressocialização (SP)
- ☐ Estabelecimento destinado à realização de exames gerais e criminológico  
 Ex: Centro de observação criminológica e triagem
- ☐ Patronato  
 Estabelecimento destinado à prestar assistência aos albergados e aos egressos
- ☐ Outro. Qual?

1.3. Capacidade do estabelecimento

Capacidade: Número de vagas disponíveis na data final do período de referência. Não devem ser computadas as vagas de celas interditadas, desativadas ou não aptas para utilização. Não devem ser computados os leitos e outros espaços destinados temporariamente às pessoas privadas de liberdade em tratamento de saúde

Se o estabelecimento for destinado a um tipo de regime mas possuir ala/anexo próprio para outro(s) tipo(s) de regime, ainda que construído posteriormente à inauguração, informar o número de vagas específicas de cada tipo

O número de vagas de cada tipo de regime não se confunde com o número efetivo de pessoas privadas de liberdade naquele estabelecimento, que será preenchido no item 4.1.

	Masculino	Feminino
vagas - presos provisórios		
vagas - regime fechado		
vagas - regime semiaberto		
vagas - regime aberto		
vagas - Regime Disciplinar Diferenciado (RDD)		
vagas - Medidas de segurança de internação/ tratamento ambulatorial / hospitalar		
vagas - outro(s). Qual(is)?		

	Quantidade de celas não aptas	Vagas desativadas - masculino	Vagas desativadas - feminino
Celas interditadas/ desativadas e respectivas vagas			

1.4. Gestão do estabelecimento (marcar apenas uma opção)

- ☐ Pública  
 Ente público responsável pela gestão integral do estabelecimento, mesmo que determinados serviços sejam terceirizados.
- ☐ Parceria Público-Privada  
 Entende-se, para os fins do presente formulário, a realização de contrato e outorga para entidade privada realizar construção e gestão integral do estabelecimento, cabendo ao ente público a fiscalização da atividade do
- ☐ Co-gestão  
 Trata-se, para os fins do presente formulário, de modelo que envolve a Administração Pública e a iniciativa privada, em que o administrador privado é responsável pela gestão de determinados serviços da unidade, como segurança interna, alimentação, vestimenta, higiene, lazer, saúde, assistência social, psicológica, etc., cabendo ao Estado e ao ente privado o gerenciamento e administração conjunta do estabelecimento.
- ☐ Organizações sem fins lucrativos  
 A gestão do estabelecimento é compartilhada entre o Estado e entidades ou organizações sem fins lucrativos

1.5. Quais serviços são terceirizados? (marcar mais de uma resposta, se aplicável)

Contratação de entidade privada para descentralização de serviços, mediante contrato oneroso (remunerado), em que a empresa contratada oferece a mão-de-obra do contrato pactuado entre as partes

As opções devem ser preenchidas independente do opção selecionada no item 1.4

- ☐ Nenhum  
☐ Alimentação  
☐ Limpeza  
☐ Lavanderia

- ☐ Saúde  
☐ Segurança  
☐ Assistência educacional  
☐ Assistência laboral  
 Exemplo: terapeuta ocupacional, instrutor, coordenador de trabalho que acompanham as atividades oferecidas na Unidade  
☐ Assistência social  
☐ Assistência jurídica  
☐ Serviços administrativos  
☐ Outro. Qual?

1.6. Data de inauguração do estabelecimento

1.7. O estabelecimento foi concebido como estabelecimento penal ou foi construído para outra utilização e foi adaptado?

- ☐ Concebido como estabelecimento penal  
☐ Adaptado para estabelecimento penal

1.8. Possui regimento interno?

- ☐ Sim (responder 1.9.)  
☐ Não (ir para seção 2)

1.9. O regimento interno é específico para este estabelecimento ou se aplica aos demais estabelecimentos do Estado?

- ☐ Específico para o estabelecimento  
☐ Aplica-se a todos os estabelecimentos do Estado  
☐ Outra opção, qual?

## 2. Seções Internas

2.1. Há cela adequada/ dormitório para gestantes? (apenas para estabelecimentos com vagas para mulheres)

- ☐ Sim  
☐ Não

2.2. Possui berçário e/ou centro de referência materno-infantil? (apenas para estabelecimentos com vagas para mulheres)

Berçário: seção própria destinada a bebês com até 2 anos de idade

- ☐ Sim. Capacidade de bebês  
☐ Não

2.3. Possui creche? (apenas para estabelecimentos com vagas para mulheres)

Creche: seção própria destinada a crianças a partir de 2 anos de idade, com espaço pedagógico.

- ☐ Sim. Capacidade de crianças  
☐ Não

2.4. Módulo de saúde - marcar todos os itens disponíveis no estabelecimento

Espaços mínimos		Quantidade	O espaço também é destinado a	
			Sim	Não
<input type="checkbox"/> Consultório médico				
<input type="checkbox"/> Consultório odontológico				
<input type="checkbox"/> Sala de coleta de material para laboratório				
<input type="checkbox"/> Sala de curativos, suturas, vacinas e posto de enfermagem				
<input type="checkbox"/> Cella de observação				
<input type="checkbox"/> Cella de enfermagem com solário				
<input type="checkbox"/> Sanitário para pacientes				
<input type="checkbox"/> Sanitários para equipe de saúde				
<input type="checkbox"/> Farmácia ou sala de estoque/ dispensação de medicamentos				
<input type="checkbox"/> Central de material esterilizado/ expurgo				
<input type="checkbox"/> Sala de lavagem e descontaminação				
<input type="checkbox"/> Sala de esterilização				
<input type="checkbox"/> Vestiário				
<input type="checkbox"/> Depósito de material de limpeza - DML				

Espaços complementares		Quantidade	O espaço também é destinado a	
			Sim	Não
<input type="checkbox"/> Sala de atendimento clínico multiprofissional				
<input type="checkbox"/> Sala de procedimentos				
<input type="checkbox"/> Sala de raio x				
<input type="checkbox"/> Laboratório de diagnóstico				
<input type="checkbox"/> Cella de espera				
<input type="checkbox"/> Solário para pacientes				
<input type="checkbox"/> Outro(s). Qual(is)?				

- ☐ Não possui módulo de saúde

## 2.5. Módulo de educação - marcar todos os itens disponíveis no estabelecimento

- ☐ Sala de aula  
Em relação à capacidade de pessoas nas salas de aula, destacar a capacidade por turno
- ☐ Sala de informática
- ☐ Sala de encontros com a sociedade/ sala de reuniões
- ☐ Biblioteca
- ☐ Sala de professores
- ☐ Outro(s). Qual(is)?
- ☐ Não possui módulo de saúde

Quant de salas	Capacidade de pessoas

### 2.5.1 - Há local específico para biblioteca?

- ☐ Sim
- ☐ Não

### 2.5.2 - Há acervo de obras na biblioteca?

- ☐ Sim. Quantidade de obras: (1 livro = 1 obra)
- ☐ Não

### 2.5.3 - A origem do acervo da biblioteca?

- ☐ Público
- ☐ Doação
- ☐ Misto

### 2.5.4 - Há controle do acervo bibliotecário do estabelecimento?

(Existe acompanhamento sistemático sobre o número de obras presentes na biblioteca, número de exemplares retirados para empréstimo, entre outras formas de controle do acervo?)

- ☐ Sim
- ☐ Não

### 2.5.5 - Há manutenção permanente do acervo bibliotecário do estabelecimento?

- ☐ Sim
- ☐ Não

Caso o estabelecimento possua manutenção permanente do acervo bibliotecário, qual a periodicidade de manutenção do acervo?

- ☐ Diária
- ☐ Semanal
- ☐ Mensal
- ☐ A manutenção somente é realizada sob demanda, sem periodicidade definida

## 2.6. Módulo de oficinas - marcar todos os itens disponíveis no estabelecimento

Oficinas permanentes de capacitação em estabelecimentos penais, com oferecimento de cursos profissionalizantes, para desenvolvimento de competências e também para o trabalho remunerado.

- ☐ Não possui
- ☐ Sala de produção
- ☐ Sala de controle/ supervisão
- ☐ Sanitários
- ☐ Estoque
- ☐ Carga/ descarga
- ☐ Outro(s). Qual(is)?

Qual(is) módulo de oficina existe(m) no estabelecimento?	Capacidade para quantas pessoas?
Artefatos de concreto	
Blocos e tijolos	
Padaria e panificação	
Corte e costura industrial	
Artesanato	
Marcenaria	
Serralheria	
Outro(s)	Quais?

### 2.7. Há local específico para visitação?

Local específico para visitação: ambiente destinado à visita - e eventualmente a outras atividades sociais -, diverso do ambiente de pátio de sol e cela das

- ☐ Sim
- ☐ Não

**2.8. Há local específico para visita íntima?**

Local/cômodo específico para propiciar à pessoa privada de liberdade o acesso à visita íntima dos esposos/as ou companheiros/as.

- ☐ Sim
- ☐ Não

**2.9. Há sala de atendimento para serviço social?**

- ☐ Sim, exclusiva
- ☐ Sim, compartilhada com outros serviços
- ☐ Não

**2.10. Há sala de atendimento para psicologia?**

- ☐ Sim, exclusiva
- ☐ Sim, compartilhada com outros serviços
- ☐ Não

**2.11. Há local destinado ao atendimento jurídico gratuito no estabelecimento?**

- ☐ Sim, sala exclusiva
- ☐ Sim, sala compartilhada com outros serviços.
- ☐ Sim, parlatório
- ☐ Não

**2.12. Possui sala de videoconferência?**

- ☐ Sim
- ☐ Não

**2.13. Há "cela(s)-seguro"?**

Cela separada, privada do convívio com outros internos

- ☐ Sim
- ☐ Não

**2.14. Há ala ou cela destinadas exclusivamente às pessoas privadas de liberdade que se declarem lésbicas, gays, bissexuais, travestis, transexuais e**

Ala (seções ou módulos autônomos, incorporados ou anexos a estabelecimentos) ou cela exclusiva destinadas exclusivamente às pessoas privadas de liberdade que se declarem lésbicas, gays, bissexuais, travestis, transexuais e intersexos (LGBTI)

- ☐ Sim, há ala. Quantas vagas?
- ☐ Sim, há cela(s). Quantas vagas?
- ☐ Não

**2.15. Há ala ou cela destinada exclusivamente para idosos?**

Ala (seções ou módulos autônomos, incorporados ou anexos a estabelecimentos) ou cela exclusiva destinadas exclusivamente às pessoas privadas de liberdade que tenham no mínimo 60 anos de idade.

- ☐ Sim, há ala. Quantas vagas?
- ☐ Sim, há cela(s). Quantas vagas?
- ☐ Não

**2.16. Há ala ou cela destinada exclusivamente para indígenas?**

Ala (seções ou módulos autônomos, incorporados ou anexos a estabelecimentos) ou cela exclusiva destinadas exclusivamente às pessoas privadas de liberdade identificadas como indígenas.

- ☐ Sim, há ala. Quantas vagas?
- ☐ Sim, há cela(s). Quantas vagas?
- ☐ Não

**2.17. Há ala ou cela destinada exclusivamente para pessoas estrangeiras?**

Ala (seções ou módulos autônomos, incorporados ou anexos a estabelecimentos) ou cela exclusiva destinadas exclusivamente às pessoas privadas de liberdade identificadas como estrangeiras.

- ☐ Sim, há ala. Quantas vagas?
- ☐ Sim, há cela(s). Quantas vagas?
- ☐ Não

**2.18. Há acessibilidade para pessoas com deficiência?**

Pessoas com deficiência são aquelas que têm impedimentos de longo prazo de natureza física, mental, intelectual ou sensorial, os quais, em interação com diversas barreiras, podem obstruir sua participação plena e efetiva na sociedade em igualdades de condições com as demais pessoas.

Por acessibilidade, entende-se o estabelecimento de condições e possibilidades de alcance para utilização, com segurança e autonomia, de edificações, seus espaços, mobiliários e equipamentos, proporcionando às pessoas com deficiência a maior independência possível e aumento das condições de realização das mesmas atividades que as demais pessoas.

- ☐ Sim, módulos/alas/celas adaptados em conformidade com a Norma Brasileira ABNT n. 9050, de 2020. Indique o número de vagas:
- ☐ Sim, módulos/alas/celas adaptados, não observando todos os da Norma Brasileira ABNT n. 9050, de 2020. Indique o número de vagas:

☐ Não

2.19. Há terreno/ espaço disponível para construção de novos módulos?

☐ Sim

☐ Não

2.20. De quais equipamentos para revista o estabelecimento dispõe? (múltipla resposta)

Devem ser registrados os equipamentos disponíveis na data final do período de referência

- ☐ Raio X  
☐ Portal detector de metal  
☐ Scanner corporal (body scanner )  
☐ Espectômetro  
☐ Raquete  
☐ Banqueta/ banco detector de metal  
☐ Outros. Quais?

Quantidade em utilização	Quantidade danificada ou em manutenção

☐ Não Possui

2.21. Possui equipamentos próprios voltados ao bloqueios de sinal de telefonia celular?

☐ Sim, em funcionamento

☐ Sim, em manutenção

☐ Não Possui

### 3. Administração Penitenciária - equipe

#### 3.1. Quantidade de Servidores que atuam no Sistema Prisional

Profissionais em atividade na data de fim do período de referência, de acordo com função prevista formalmente por gênero.

Efetivo: profissional ocupante de cargo público, mediante concurso público, seja ele estável ou não

Comissionado: profissional ocupante de cargo de confiança, de livre nomeação e exoneração. Se se tratar de servidor ocupante de cargo efetivo que está ocupando cargo comissionado, este deve ser computado como efetivo, para os fins deste levantamento.

Terceirizado: profissional contratado por regime seletista, por empresa contratada pela Administração.

Temporário: profissional contratado, sem concurso público, para atender a necessidade temporária de excepcional interesse público, nos termos do artigo 37, inciso IX, da Constituição Federal.

	Efetivo		Comissionado		Terceirizado		Temporário		Órgãos de Lotação originária (para efetivos e comissionados)
	Masc.	Fem	Masc.	Fem	Masc.	Fem	Masc.	Fem	
Cargos administrativos (atribuição de cunho estritamente administrativo)									Não se aplica/ Outra secretaria estadual/ Secretaria de Administração Pública ou similar/ Secretaria Municipal
Servidor voltado à atividade de custódia (exemplo: policial penal, agente penitenciário, agente de cadeia pública)									
Enfermeiros									
Auxiliar e técnico de enfermagem									
Psicólogos									
Dentistas									
Técnico/ auxiliar odontológico									
Assistentes sociais									
Advogados									
Médicos - clínicos gerais									
Médicos - ginecologistas									
Médicos - psiquiatras									
Médicos - outras especialidades									
Pedagogos									
Professores									
Terapeuta/ terapeuta ocupacional									
Policial Civil em atividade exclusiva no estabelecimento prisional									
Policial Militar em atividade exclusiva no estabelecimento									
Outros. Especificar:									

3.2. Há equipe própria para atendimento no berçário e/ou creche? (múltipla resposta; apenas para estabelecimentos com mulheres)

☐ Sim, há médico pediatra

☐ Sim, há médico ginecologista

☐ Sim, há nutricionista

- ☐ Sim, há cuidadores/as
- ☐ Sim, outro(s). Especificar: \_\_\_\_\_
- ☐ Não, os atendimentos são realizados externamente

**3.3. Há prestação sistemática de assistência jurídica gratuita às pessoas privadas de liberdade neste estabelecimento? (marcar mais de uma resposta, se aplicável)**

Entender por sistemática, a prestação periódica e habitual do serviço em questão.

- ☐ Não
- ☐ Sim, por meio da Defensoria Pública
- ☐ Sim, por meio de assistência jurídica privada prestada por advogados conveniados/ dativos
- ☐ Sim, por meio de assistência jurídica privada prestada por ONG ou outra entidade sem fins lucrativos
- ☐ Sim, outro. Qual?

**4. População prisional e movimentação**

**4.1. População prisional**

Número de pessoas privadas de liberdade por natureza da prisão e tipo de regime a que estão submetidos na data de fim do período de referência.

Para as pessoas condenadas e provisórias, simultaneamente, prevalece, para os fins do presente formulário, a situação de condenação, desde que vigente regime de

	Justiça Estadual		Justiça Federal		Outros (Just. Trab., cível)	
	Masc.	Fem	Masc.	Fem	Masc.	Fem
Presos provisórios (sem condenação)						
Pessoa privada de liberdade que não recebeu decisão condenatória. Para os fins do presente formulário, havendo sentença condenatória, ainda que não definitiva, a pessoa não deve ser considerada provisória.						
Presos sentenciados - regime fechado						
Presos sentenciados - regime semiaberto						
Presos sentenciados - regime aberto						
Medida de segurança - internação						
Medida de segurança - tratamento ambulatorial						

Quantas pessoas privadas de liberdade estão em Regime Disciplinar Diferenciado?

As pessoas contabilizadas neste campo também devem ser contabilizadas no quadro acima, de acordo com sua condição - provisória ou condenada.

**4.2. O estabelecimento tem controle da informação sobre quantos presos provisórios têm mais de 90 dias de prisão?**

Considerar apenas os presos sem condenação, ou seja, o número de pessoas indicadas nesse campo deverá ser menor ou igual ao informado no Item 4.1 - Presos Provisórios (sem condenação).

	Masculino	Feminino
<input type="checkbox"/> Sim. Quantos?		
<input type="checkbox"/> Não		

**4.3. O estabelecimento tem controle da informação sobre quantos presos sentenciados no regime fechado já foram beneficiados por decisão judicial com o regime semiaberto e aguardam vaga para transferência?**

	Masculino	Feminino
<input type="checkbox"/> Sim. Quantos?		
<input type="checkbox"/> Não		

**4.4. O estabelecimento recebe o atestado de pena a cumprir? (marcar apenas uma opção)**

Atestado de pena a cumprir: extrato judicial em que consta o montante da pena privativa de liberdade; o regime prisional de cumprimento da pena; a data do início do cumprimento da pena e a data, em tese, do término do cumprimento integral da pena; e a data a partir da qual o apenado, em tese, poderá postular a progressão do regime prisional e o livramento condicional, conforme artigo 12, da resolução n.113 do Conselho Nacional de Justiça, de 20 de abril de 2010.

- ☐ Sim, recebe regularmente
- ☐ Recebe sem regularidade
- ☐ Não recebe
- ☐ Não se aplica (*Estabelecimentos que na data final do período de referência não abrigavam pessoas privadas de liberdade com condenação*)

	Masculino	Feminino
Quantas pessoas privadas de liberdade sentenciadas que estão no estabelecimento possuem o atestado de pena atualizado arquivado no prontuário?		

Entende-se por atualizado o atestado recebido no prazo de até 60 dias a contar do início da execução ou reinício do cumprimento da pena privativa de liberdade, ou até o último dia útil do mês de janeiro de cada ano

**4.5. Movimentação no Sistema Prisional (total do período de referência)**

Deve ser considerada a quantidade de ocorrências relativas à movimentação no estabelecimento, por tipo, no período de referência.

Entradas	Masculino	Feminino
Número de inclusões originárias		
Inclusões não decorrentes de remoção ou transferência de outro estabelecimento do Sistema Prisional		
Saídas	Masculino	Feminino
Alvarás de soltura		
Computar apenas os alvarás que são efetivamente cumpridos, motivando a colocação a pessoa em liberdade		
Fugas		
Evasão do cumprimento de pena em meio fechado, semiaberto ou aberto, quando se tratar de casa do albergado		



Abandonos		
Não retorno em saída temporária		
Total de óbitos		
Independente da causa da mortalidade		

<b>Transferências/remoções</b>	Masculino	Feminino
Número de inclusões por transferências ou remoções		
Recebimento de pessoas privadas de liberdade oriundas de outros estabelecimentos do próprio Sistema Prisional		
Transferências/ remoções - deste para outro estabelecimento.		

<b>Autorizações de saída</b>	Masculino	Feminino
Permissão de saída - para os condenados do regime fechado e semiaberto ou provisórios, por falecimento ou doença grave de parente ou necessidade de tratamento médico (Art. 120, da Lei de Execução Penal)		
Saída temporária - para os condenados que cumprem pena em regime semiaberto para visitar família (Art. 122, inciso I, da Lei de Execução Penal)		

## 5. Perfil

### 5.1. Quantidade de pessoas privadas de liberdade por faixa etária

Idade em anos completos na data final do período de referência.

O estabelecimento tem condições de obter estas informações em seus registros?

- ☐ Sim, para todas as pessoas privadas de liberdade
- ☐ Sim, para parte das pessoas privadas de liberdade
- ☐ Não

Em caso positivo, total ou parcialmente, preencha as informações abaixo:

	Masculino	Feminino
18 a 24 anos		
25 a 29 anos		
30 a 34 anos		
35 a 45 anos		
46 a 60 anos		
61 a 70 anos		
Mais de 70 anos		
Não informado		

### 5.2. Quantidade de pessoas privadas de liberdade por cor de pele/ raça/ etnia

Para os fins do presente formulário entende-se:

Raça: grupo definido socialmente devido a características físicas, tais como cor de pele, textura do cabelo, traços faciais.

Etnia: grupo definido pelo compartilhamento histórico, religioso ou cultural.

As informações devem ser preenchidas de acordo com os registros do estabelecimento, referente às pessoas privadas de liberdade, na data final do período de referência.

O estabelecimento tem condições de obter estas informações em seus registros?

- ☐ Sim, para todas as pessoas privadas de liberdade
- ☐ Sim, para parte das pessoas privadas de liberdade
- ☐ Não

Em caso positivo, total ou parcialmente, preencha as informações abaixo:

	Masculino	Feminino
Branca		
Negra		
Parda		
Amarela		
Indígena		
Outras		
Não informado		

Se houver indígenas, destacar povo indígena ao qual pertence e respectivo idioma (campos abertos)

POVO INDÍGENA	IDIOMA	QUANTIDADE

### 5.3. - Quantidade de pessoas privadas de liberdade por procedência:

Entende-se por procedência a classificação do endereço da pessoa privada de liberdade antes da entrada no sistema prisional

As informações devem ser preenchidas de acordo com os registros do estabelecimento, referente às pessoas privadas de liberdade, na data final do período de referência.

O estabelecimento tem condições de obter estas informações em seus registros?

- ☐ Sim, para todas as pessoas privadas de liberdade
- ☐ Sim, para parte das pessoas privadas de liberdade
- ☐ Não

Em caso positivo, total ou parcialmente, preencha as informações abaixo:

	masculino	feminino
Área urbana- Municípios do interior		
Área Urbana - Municípios em regiões metropolitanas		
Zona Rural		

#### 5.4. Estado civil

As informações devem ser preenchidas de acordo com os registros do estabelecimento, referente às pessoas privadas de liberdade, na data final do período de referência.

O estabelecimento tem condições de obter estas informações em seus registros?

- ☐ Sim, para todas as pessoas privadas de liberdade
- ☐ Sim, para parte das pessoas privadas de liberdade
- ☐ Não

Em caso positivo, total ou parcialmente, preencha as informações abaixo:

	Masculino	Feminino
Solteiro/a		
União estável/ amasiado		
Casado/a		
Separado/a judicialmente		
Divorciado/a		
Viúvo/a		
Não informado		

#### 5.5. Pessoas com deficiência

As informações devem ser preenchidas de acordo com os registros do estabelecimento, referente às pessoas privadas de liberdade, na data final do período de referência.

O estabelecimento tem condições de obter estas informações em seus registros?

- ☐ Sim, para todas as pessoas privadas de liberdade
- ☐ Sim, para parte das pessoas privadas de liberdade
- ☐ Não

Em caso positivo, total ou parcialmente, preencha as informações abaixo:

Total de pessoas privadas de liberdade com deficiência

Masculino	Feminino

Natureza da deficiência:

Pessoas com deficiência intelectual

Masculino	Feminino

Pessoas com deficiência intelectual: apresentam limitações no funcionamento mental, afetando tarefas de comunicação, cuidados pessoais, relacionamento social, segurança, determinação, funções acadêmicas, lazer e trabalho.

Pessoas com deficiência física

Masculino	Feminino

Pessoas com deficiência física: apresentam limitação do funcionamento físico-motor; são cadeirantes ou pessoas com deficiência motora, causadas por paralisia cerebral, hemiplegias, lesão medular, amputações ou artropatias.

Quantas pessoas, dentre as informadas acima, são cadeirantes?		
---	--	--

Pessoas com deficiência auditiva

Masculino	Feminino

Pessoas com deficiência auditiva: apresentam perda total da capacidade auditiva. Perda comprovada da capacidade auditiva entre 95% e 100%.

Pessoas com deficiência visual

Masculino	Feminino

Pessoas com deficiência visual: não possuem a capacidade física de enxergar por total falta de acuidade visual.

Pessoas com deficiências múltiplas

Masculino	Feminino

Pessoas com deficiências múltiplas: apresentam duas ou mais deficiências.

#### 5.6. Quantidade de pessoas privadas de liberdade por grau de instrução

Identificar o nível mais elevado de instrução de cada pessoa privada de liberdade na data final do período de referência, de acordo com os registros do estabelecimento.

O estabelecimento tem condições de obter estas informações em seus registros?

- ☐ Sim, para todas as pessoas privadas de liberdade
- ☐ Sim, para parte das pessoas privadas de liberdade
- ☐ Não

Em caso positivo, total ou parcialmente, preencha as informações abaixo:

	Masculino	Feminino
Analfabeto		
Alfabetizado (sem cursos regulares)		
Ensino Fundamental Incompleto		
Ensino Fundamental Completo		
Ensino Médio Incompleto		
Ensino Médio Completo		
Ensino Superior Incompleto		
Ensino Superior Completo		
Ensino acima de Superior Completo		
Não informado		

#### 5.7. Número de pessoas privadas de liberdade com documentos pessoais

Identificar os documentos pessoais arquivados no estabelecimento prisional, na data final do período de referência.

O estabelecimento tem condições de obter estas informações em seus registros?

- ☐ Sim, para todas as pessoas privadas de liberdade
- ☐ Sim, para parte das pessoas privadas de liberdade
- ☐ Não

Caso o estabelecimento possua documentação física de pessoas privadas de liberdade, é possível identificar as informações abaixo por tipo de documento?

- ☐ Sim,  
☐ Não.

Em caso positivo, preencha as informações abaixo:

	Masculino	Feminino
Certidão de Nascimento		
R.G		
C.P.F.		
Título de eleitor		
Certificado de reservista		
CTPS (Carteira de Trabalho)		
Cartão SUS		
RNE (presos estrangeiros)		
Passaporte (presos estrangeiros)		
Número de pessoas com algum dos documentos acima		
Número de pessoas sem documentos		

5.8. Quantidade de pessoas privadas de liberdade por nacionalidade

Identificar a nacionalidade das pessoas privadas de liberdade, na data final do período de referência, de acordo com os registros do estabelecimento.

Se houver dupla nacionalidade e uma das nacionalidades for brasileira, considerar, para os fins do presente formulário, como brasileira.

O estabelecimento tem condições de obter estas informações em seus registros?

- ☐ Sim, para todas as pessoas privadas de liberdade  
☐ Sim, para parte das pessoas privadas de liberdade  
☐ Não

Em caso positivo, total ou parcialmente, preencha as informações abaixo:

	Masculino	Feminino
Brasileiro nato		
Brasileiro naturalizado		
Estrangeiros - total		
Sem informação sobre a nacionalidade		

	Masculino	Feminino
Estrangeiros - Europa		
Albânia		
Andorra		
Alemanha		
Áustria		
Bielorrússia		
Bósnia e Herzegovina		
Bélgica		
Bulgária		
República Tcheca		
Chipre		
Cazaquistão		
Croácia		
Dinamarca		
Eslováquia		
Eslovênia		
Escócia		
Estônia		
Espanha		
Finlândia		
França		
Grécia		
Holanda		
Hungria		
Inglaterra		
Islândia		
Irlanda do Norte		
Irlanda		
Itália		
Letônia		
Liechtenstein		
Lituânia		
Luxemburgo		
Macedônia do Norte		
Malta		
Moldávia		
Montenegro		
Mônaco		
Noruega		
País de Gales		
Países Baixos ou Holanda		
Polônia		
Portugal		
Rússia		
Reino Unido		
Romênia		
San Marino		
Sérvia		

	Suécia		
	Suíça		
	Vaticano		
	Ucrânia		

		Masculino	Feminino
Estrangeiros - Ásia			
	Afeganistão		
	Arábia Saudita		
	Armênia		
	Azerbaijão		
	Bahrein		
	Bangladesh		
	Brunei		
	Butão		
	Camboja		
	Catar		
	Cazaquistão		
	Chipre		
	Cingapura		
	China		
	Coréia do Norte		
	Coréia do Sul		
	Egito		
	Emirados Árabes Unidos		
	Geórgia		
	Iêmen		
	Filipinas		
	Índia		
	Indonésia		
	Irã		
	Iraque		
	Israel		
	Japão		
	Jordânia		
	Kuwait		
	Laos		
	Líbano		
	Macau		
	Malásia		
	Maldivas		
	Mianmar		
	Mongólia		
	Nepal		
	Omã		
	Paquistão		
	Quirguistão		
	Síria		
	Sri Lanka		
	Tailândia		
	Tajiquistão		
	Turcomenistão		
	Uzbequistão		
	Taiwan		
	Turquia		
	Timor Leste		
	Vietnã		

		Masculino	Feminino
Estrangeiros - África			
	África do Sul		
	Angola		
	Argélia		
	Benin		
	Botsuana		
	Burkina Faso		
	Burundi		
	Cabo Verde		
	Chade		
	Camarões		
	República do Congo		
	Costa do Marfim		
	Djibouti		
	Eritreia		
	Eswatini		
	Egito		
	Etiópia		
	Gâmbia		
	Gabão		
	Gana		
	Guiné		
	Guiné Bissau		
	Guiné Equatorial		
	Ilha de Comores		
	Ilhas São Tomé e Príncipe		
	Ilhas Seychelles		

	Lesoto		
	Libéria		
	Libia		
	Madagascar		
	Malauí		
	Mali		
	Marrocos		
	Mauritânia		
	Moçambique		
	Namíbia		
	Níger		
	Nigéria		
	Quênia		
	República Centro-Africana		
	República de Maurício		
	República do Congo		
	Ruanda		
	Senegal		
	Serra Leoa		
	Somália		
	Sudão		
	Sudão do Sul		
	Tanzânia		
	Togo		
	Tunísia		
	Uganda		
	Zâmbia		
	Zimbabue		

		Masculino	Feminino
Estrangeiros - América			
	Antígua e Barbuda		
	Argentina		
	Bahamas		
	Barbados		
	Belize		
	Bolívia		
	Canadá		
	Chile		
	Colômbia		
	Costa Rica		
	Cuba		
	Dominica		
	El Salvador		
	Ecuador		
	Estados Unidos da América		
	Granada		
	Guatemala		
	Guiana		
	Guiana Francesa		
	Haiti		
	Honduras		
	Ilhas Cayman		
	Jamaica		
	México		
	Nicarágua		
	Panamá		
	Paraguai		
	Peru		
	Porto Rico		
	República Dominicana		
	Santa Lúcia		
	São Cristóvão e Névis		
	São Vicente e Granadinas		
	Suriname		
	Trindade e Tobago		
	Uruguai		
	Venezuela		

Estrangeiros - Oceania			
	Austrália		
	Estados Federados da Micronésia		
	Fiji		
	Ilhas Marshall		
	Ilhas Salomão		
	Kiribati		
	Nauru		
	Nova Zelândia		
	Palau		
	Papua-Nova Guiné		
	Samoa		
	Tonga		
	Tuvalu		
	Vanuatu		

**5.9. Faixa etária dos filhos que estão no estabelecimento (aplicável apenas para estabelecimentos com mulheres)**

As informações devem ser preenchidas de acordo com os registros do estabelecimento, referente às pessoas privadas de liberdade, na data final do período de referência

Faixa etária dos filhos/as que estão no estabelecimento prisional	
0 a 6 meses	
mais de 6 meses a 1 ano	
mais de 1 ano a 2 anos	
mais de 2 a 3 anos	
mais de 3 anos	
Quantidade de gestantes/parturientes	
Quantidade de lactantes	

**5.10. Número de filhos/as**

As informações devem ser preenchidas de acordo com os registros do estabelecimento, referente às pessoas privadas de liberdade, na data final do período d

O estabelecimento detém alguma forma de registro que permite a obtenção desta informação?

- ☐ Sim, para todas as pessoas privadas de liberdade
- ☐ Sim, para parte das pessoas privadas de liberdade
- ☐ Não

Em caso positivo, total ou parcialmente, preencha as informações abaixo:

Pessoas privadas de liberdade por número de filhos	Masculino	Feminino
Sem filhos		
1		
2		
3		
4		
5		
6		
7		
8		
9		
10		
11 ou mais		
Sem informação		

**5.11. Número de pessoas privadas de liberdade que possuem visitantes cadastrados**

As informações devem ser preenchidas de acordo com os registros do estabelecimento, na data final do período de referência.

No preenchimento abaixo deve ser observado o gênero da pessoa privada de liberdade e não o gênero do visitante.

	Masculino	Feminino
Pessoas com visitantes cadastrados		

**5.12. Quantidade de pessoas privadas de liberdade por tempo total de penas (presos/as condenados/as e )**

Esta indagação refere-se apenas aos presos condenados e aos presos simultaneamente condenados e provisórios.

É desejável que se obtenha a informação sobre o tempo total de pena aplicada que conste no atestado de pena a cumprir ou, na sua ausência, do registro mais recente disponível (mandado de prisão, mandado de intimação de sentença ou acórdão).

A informação não se refere à pena remanescente do acusado e sim à pena total imposta.

O estabelecimento detém alguma forma de registro que permite a obtenção desta informação?

- ☐ Sim, para todas as pessoas privadas de liberdade
- ☐ Sim, para parte das pessoas privadas de liberdade
- ☐ Não

Como é registrada essa informação?

- ☐ Apenas na inclusão do preso, sem atualização
- ☐ Na inclusão do preso, atualizando-se com as informações de outros mandados de prisão ou de intimação de sentença/ acórdão recebidos posteriormente
- ☐ Na inclusão do preso, atualizando-se com o atestado de pena a cumprir
- ☐ Não é registrada

Em caso positivo, total ou parcialmente, preencha as informações abaixo:

	Masculino	Feminino
Até 6 meses (inclusive)		
Mais de 6 meses até 1 ano (inclusive)		
Mais de 1 ano até 2 anos (inclusive)		
Mais de 2 até 4 anos (inclusive)		
Mais de 4 até 8 anos (inclusive)		
Mais de 8 até 15 anos (inclusive)		
Mais de 15 até 20 anos (inclusive)		
Mais de 20 até 30 anos (inclusive)		
Mais de 30 até 50 anos (inclusive)		
Mais de 50 até 100 anos (inclusive)		
Mais de 100 anos		
Número de pessoas sem informação		

**5.13. Quantidade de pessoas privadas de liberdade por tempo de pena remanescente (presos/as condenados/as e )**

Esta indagação refere-se apenas aos presos condenados e aos presos simultaneamente condenados e provisórios.

É desejável que se obtenha a informação sobre o tempo total de pena aplicada que conste no atestado de pena a cumprir ou, na sua ausência, do registro mais recente disponível (mandado de prisão, mandado de intimação de sentença ou acórdão).

O estabelecimento detém alguma forma de registro que permite a obtenção desta informação?

- ☐ Sim, para todas as pessoas privadas de liberdade

- ☐ Sim, para parte das pessoas privadas de liberdade
- ☐ Não

Em caso positivo, total ou parcialmente, preencha as informações abaixo:

	Masculino	Feminino
Até 6 meses (inclusive)		
Mais de 6 meses até 1 ano (inclusive)		
Mais de 1 ano até 2 anos (inclusive)		
Mais de 2 até 4 anos (inclusive)		
Mais de 4 até 8 anos (inclusive)		
Mais de 8 até 15 anos (inclusive)		
Mais de 15 até 20 anos (inclusive)		
Mais de 20 até 30 anos (inclusive)		
Mais de 30 até 50 anos (inclusive)		
Mais de 50 até 100 anos (inclusive)		
Mais de 100 anos		
Número de pessoas sem informação		

5.14. Quantidade de incidências por tipo penal

Número de incidências por tipo penal pelas quais os/as pessoas privadas de liberdade aguardam julgamento ou foram condenadas, independente se o crime foi tentado ou consumado.

Para os fins do presente formulário, considera-se incidência, para o preso provisório, a classificação penal adotada no auto de prisão em flagrante, portaria de instauração de inquérito ou denúncia (prevalecendo o último registro); ou, para o preso condenado, o tipo penal constante da sentença ou acórdão condenatório.

Devem ser considerados cumulativamente todos os tipos penais por quais cada pessoa privada de liberdade aguarda julgamento ou foi condenada. Por exemplo: se uma pessoa foi condenada por homicídio simples e por roubo simples, deve ser lançado um registro em homicídio simples e outro registro em roubo simples, da mesma forma, se a pessoa foi condenada por roubo simples e aguarda julgamento por tráfico de drogas, deve ser lançado registro nos dois tipos penais.

É desejável que se obtenha a informação do último mandado de prisão ou último mandado de intimação, de sentença ou acórdão. Caso tais documentos não estejam disponíveis, a informação deve ser buscada no auto de prisão em flagrante ou em outro registro disponível no estabelecimento.

O estabelecimento detém alguma forma de registro que permite a obtenção desta informação?

- ☐ Sim, para todas as pessoas privadas de liberdade
- ☐ Sim, para parte das pessoas privadas de liberdade
- ☐ Não

Como é registrada essa informação?

- ☐ Apenas na inclusão do preso, sem atualização
- ☐ Na inclusão do preso, atualizando-se com as informações de outros mandados de prisão ou de intimação de sentença/ acórdão recebidos posteriormente
- ☐ Na inclusão do preso, atualizando-se com o atestado de pena a cumprir
- ☐ Não é registrada

Em caso positivo, total ou parcialmente, preencha as informações abaixo:

Total		
Grupo: Código Penal		
	Masculino	Feminino
Grupo: Crimes contra a pessoa		
Homicídio simples (Art. 121, caput)		
Homicídio culposo (Art. 121, § 3º)		
Homicídio qualificado (Art. 121, § 2º)		
Aborto (Art. 124, 125, 126 e 127)		
Lesão corporal (Art. 129, caput e § 1º, 2º, 3º e 6º)		
Violência doméstica (Art. 129, § 9º)		
Sequestro e cárcere privado (Art. 148)		
Outros - não listados acima entre os artigos 122 e 154-A		
	Masculino	Feminino
Grupo: Crimes contra o patrimônio		
Furto simples (Art. 155)		
Furto qualificado (Art. 155, § 4º e 5º)		
Roubo simples (Art. 157)		
Roubo qualificado (Art. 157, § 2º)		
Latrocínio (Art. 157, § 3º)		
Extorsão (Art. 158)		
Extorsão mediante sequestro (Art. 159)		
Apropriação indébita (Art. 168)		
Apropriação indébita previdenciária (Art. 168-A)		
Estelionato (Art. 171)		
Receptação (Art. 180)		
Receptação qualificada (Art. 180, § 1º)		
Outros - não listados acima entre os artigos 156 e 179		
	Masculino	Feminino
Grupo: Crimes contra a dignidade sexual		
Estupro (Art. 213)		
Atentado violento ao pudor (Art. 214)		
Estupro de vulnerável (Art. 217-A)		
Corrupção de menores (Art. 218)		
Tráfico internacional de pessoa para fim de exploração sexual (Art. 231)		
Tráfico interno de pessoa para fim de exploração sexual (Art. 231-A)		
Outros (Artigos 215, 216-A, 218-A, 218-B, 227, 228, 229, 230)		

	Masculino	Feminino
Grupo: Crimes contra a paz pública		
Quadrilha ou bando (Art. 288)		
Grupo: Crimes contra a fé pública		
Moeda falsa (Art. 289)		
Falsificação de papéis, selos, sinal e documentos públicos ( Art. 293 a 297		
Falsidade ideológica (Art. 299		
Uso de documento falso (Art. 304)		
Grupo: Crimes contra a Administração Pública		
Peculato (Art. 312 e 313)		
Concussão e excesso de exação (Art. 316)		
Corrupção passiva (Art. 317)		
Grupo: Crimes praticados por particular contra a Administração Pública		
Corrupção ativa (Art. 333)		
Contrabando ou descaminho (Art. 334)		
Grupo: Legislação específica		
Grupo: Drogas (Lei 6.368/76 e Lei 11.343/06)		
Tráfico de drogas (Art. 12 da Lei 6.368/76 e Art. 33 da Lei 11.343/06)		
Associação para o tráfico (Art. 14 da Lei 6.368/76 e Art. 35 da Lei 11.343/06)		
Tráfico internacional de drogas (Art. 18 da Lei 6.368/76 e Art. 33 e 40, inciso I da Lei 11.343/06)		
Grupo: Estatuto do Desarmamento (Lei 10.826, de 22/12/2003)		
Porte ilegal de arma de fogo de uso permitido (Art. 14)		
Disparo de arma de fogo (Art. 15)		
Posse ou porte ilegal de arma de fogo de uso restrito (Art. 16)		
Comércio ilegal de arma de fogo (Art. 17)		
Tráfico internacional de arma de fogo (Art. 18)		
Grupo: Crimes de Trânsito (Lei 9.503, de 23/09/1997)		
Homicídio culposo na condução de veículo automotor (Art. 302)		
Outros (Art. 303 a 312)		
Grupo: Legislação específica - outros		
Estatuto da Criança e do Adolescente (Lei 8.069, de 13/01/1990)		
Genocídio (Lei 2.889, de 01/10/1956)		
Crimes de tortura (Lei 9.455, de 07/04/1997)		
Crimes contra o Meio Ambiente (Lei 9.605, de 12/02/1998)		
Número de pessoas privadas de liberdade com informação sobre tipificação criminal		
Número de pessoas privadas de liberdade sem informação sobre tipificação criminal		

6. Ações de reintegração social/Assistências

6.1. Quantidade de pessoas privadas de liberdade em programas de laborterapia (Número de pessoas em atividades laborais no PRIMEIRO DIA ÚTIL DE JUNHO OU DEZEMBRO, a depender do ciclo)

As atividades devem ser identificadas por setor da economia:

Setor primário - rural, agrícola e artesanato: relacionado com a exploração vegetal, animal e mineral, tais como: agricultura, produção de carne e leite e extração de minérios, bem como seu beneficiamento, desde que a composição ou as características do produto in natura sejam mantidas e realizadas pelo produtor / extrator. A produção é votada para comercialização, consumo próprio ou industrialização. Artesanato, cujo artesão possui os meios de produção, sendo o proprietário das ferramentas, e trabalha por conta própria, realizando todas as etapas da produção, desde o preparo da matéria-prima, até o acabamento. Isto é, não há divisão do trabalho ou especialização para produção. A produção é votada para comercialização utilização própria.

Setor secundário - industrial: voltado à transformação das matérias-primas, produzidas pelo setor primário, em produtos industrializados ou beneficiados. Este não se confunde com o setor primário, pois o beneficiamento altera a composição e as características do produto in natura. A produção é votada para comercialização. O empregado, quase sempre, participa de somente um dentre os processos de beneficiamento. Como exemplo temos as indústrias e a construção civil.

Setor terciário - serviços: relacionado à prestação de serviços. Os serviços são produtos não materiais que satisfazem determinadas necessidades. São atividades desse setor: comércio, educação, saúde, serviços de telecomunicações e marketing, serviços de informática, serviços de limpeza, serviços de copa e cozinha, bem como serviços administrativos.

Existem pessoas privadas de liberdade neste estabelecimento em atividades laborerápicas?

☐ Sim

☐ Não

Quantidade de pessoas em vagas obtidas por meios próprios e/ou sem intervenção do sistema prisional	Trabalho externo		Trabalho interno	
	Masculino	Feminino	Masculino	Feminino
Vaga em que a própria pessoa privada de liberdade obteve, sem intermediação da Secretaria responsável.				
Setor primário - rural, agrícola e artesanato				
Setor secundário - industrial e construção civil				
Setor terciário - serviços				

Quantidade de pessoas em vagas disponibilizadas pela administração prisional como apoio ao próprio estabelecimento

Vagas disponibilizadas para manutenção do próprio sistema, tais como: preparo de refeição, limpeza e capina, serviços de copa, confecção de uniformes, org	Trabalho interno
	Masculino
	Feminino



<b>Quantidade de pessoas em vagas disponibilizadas pela administração prisional em parceria com a iniciativa privada</b> Vagas disponibilizadas pela Secretaria responsável pela administração prisional através de parcerias ou contratos, para instituições privadas em que estas visam lucro.	Trabalho externo		Trabalho interno	
	Masculino	Feminino	Masculino	Feminino

<b>Quantidade de pessoas em vagas disponibilizadas pela administração prisional em parceria com outros órgãos públicos</b> Vagas disponibilizadas pela Secretaria responsável pela administração prisional, por intermédio de parcerias ou congêneres, com outros órgãos públicos, como Fundações Públicas, Secretarias, Autarquias, entre outros.	Trabalho externo		Trabalho interno	
	Masculino	Feminino	Masculino	Feminino

<b>Quantidade de pessoas em vagas disponibilizadas pela administração prisional em parceria com entidade ou organizações não governamentais sem fins lucrativos</b> Vagas disponibilizadas pela Secretaria responsável pela administração prisional, por intermédio de parcerias ou contratos, para organizações não governamentais sem fins lucrativos.	Trabalho externo		Trabalho interno	
	Masculino	Feminino	Masculino	Feminino

## 6.2. Quantidade de pessoas privadas de liberdade por remuneração

Identificar o valor médio percebido pelas pessoas privadas de liberdade em razão do trabalho na data final do período de referência, de acordo com os registros do estabelecimento.

O estabelecimento tem condições de obter estas informações em seus registros?

- ☐ Sim, para todas as pessoas privadas de liberdade
- ☐ Sim, para parte das pessoas privadas de liberdade
- ☐ Não

Em caso positivo, total ou parcial, preencha as informações abaixo:

SOMENTE Remição

Menos do que 3/4 do salário mínimo mensal

Entre 3/4 e 1 salário mínimo mensal

Entre 1 e 2 salários mínimos mensais

Mais que 2 salários mínimos mensais

Sem informação

Masculino	Feminino

## 6.3 - Quantidade de pessoas privadas de liberdade em atividade educacional (Número de pessoas privadas de liberdade matriculadas em atividades educacionais AO LONGO do período de referência).

Considerar todas as matrículas do semestre referência).

Existem pessoas privadas de liberdade neste estabelecimento em atividades educacionais?

- ☐ Sim
- ☐ Não

	Presencial		Ensino à distância		Certificação/ conclusão no Período	
	Masc	Fem	Masc	Fem	Masc	Fem
<b>Total de pessoas em atividade educacional</b>						
Alfabetização						
Ensino Fundamental						
Ensino Médio						
Ensino Superior						
Curso Técnico (acima de 800 horas de aula)						
Curso de Formação Inicial e Continuada (Capacitação Profissional, acima de 160 horas de aula)						
Pessoas matriculadas em programa de remição pelo estudo através da leitura						
Pessoas matriculadas em programa de remição pelo estudo através do esporte						
Pessoas envolvidas em atividades educacionais complementares (Exames Nacionais (Enem PPL e Encceja PPL)?, Concurso de Redação da DPU, Olimpíadas de Matemática, videoteca, atividades de lazer, cultura)						

## 6.4. Quantidade de pessoas trabalhando e estudando, simultaneamente

Número de pessoas em atividades laborerápicas e educacionais, na data final do período de referência

	Masculino	Feminino
Pessoas que trabalham e estudam		

## 6.5. Quantidade de famílias que recebem auxílio-reclusão

Número de famílias que recebem auxílio-reclusão, na data final do período de referência

O estabelecimento detém alguma forma de registro que permite a obtenção desta informação?

- ☐ Sim, para todas as pessoas privadas de liberdade
- ☐ Sim, para parte das pessoas privadas de liberdade
- ☐ Não

	Masculino	Feminino
Número de pessoas privadas de liberdade cujas famílias recebem auxílio-reclusão		

#### 6.6. Informações da área de saúde - total do período

Número de consultas pelas quais as pessoas privadas de liberdade passaram no período, na data final do período de referência

	Masculino	Feminino
Consultas médicas realizadas externamente		
Consultas médicas realizadas no estabelecimento		
Consultas psicológicas		
Consultas odontológicas		
Quantidade de exames e testagem		
Quantidade de intervenções cirúrgicas		
Quantidade de vacinas		
Quantidade de outros procedimentos, como sutura e curativo		

#### 6.7. Quantidade de pessoas com agravos transmissíveis na data de fim do período de referência

	Masculino	Feminino
HIV		
Sífilis		
Hepatite		
Tuberculose		
Hanseníase		

#### 6.8. Mortalidade no Sistema Prisional (total do período)

Devem ser computadas todas as incidências registradas neste semestre, referente a mortalidade de pessoas sob custódia do estabelecimento, mesmo que o óbito tenha ocorrido fora do estabelecimento (em unidade de saúde, por exemplo).

	Masculino	Feminino
Óbitos naturais/ óbitos por motivos de saúde		
Óbitos criminais		
Óbitos suicídios		
Óbitos acidentais		
Óbitos com causa desconhecida		

### 7. Outros - totalização do semestre

#### 7.1. Quantidade de pessoas privadas de liberdade envolvidas em procedimentos administrativos (instaurados no período de referência)

Para fins de definição sobre as faltas leves e médias, deve-se observar a legislação local, conforme previsto na Lei de Execução Penal, em seu artigo 49. As faltas graves estão especificadas no artigo 50 da Lei de Execução Penal.

Deve-se utilizar o número de pessoas envolvidas em faltas registradas nos procedimentos administrativos instaurados neste semestre.

	Pessoas processadas por faltas leves e médias		Pessoas processadas por	
	Masculino	Feminino	Masculino	Feminino
Presos/as provisórios/as				
Regime fechado				
Regime semiaberto				
Regime aberto				
Outros				

#### 7.2. Quantidade de motins, rebeliões ou outras formas de distúrbio no período de referência

Movimentos de subversão e insubordinação de um grupo de pessoas que se revolta contra a autoridade constituída

Devem ser computadas todas as incidências registradas no período de referência.

Quantidade de eventos	
-----------------------	--

#### 7.2.1 .1- Quantidade de pessoas privadas de liberdade envolvidas em motins, rebeliões ou outras formas de distúrbio no período de re .

Movimentos de subversão e insubordinação de um grupo de pessoas que se revolta contra a autoridade constituída

Devem ser computadas todas as incidências registradas no período de referência

	Masculino	Feminino
Presos/as provisórios		
Regime fechado		
Regime Semiaberto		
Regime Aberto		
Outros		

#### 7.3. Quantidade de visitas registradas no período de referência

Devem ser computadas todas as visitas registradas no período de referência. Vale ressaltar que se uma mesma pessoa realizou várias visitas, devem ser computadas todas as visitas realizadas por esta pessoa.

O estabelecimento detém alguma forma de registro que permite a obtenção desta informação?

- ☐ Sim, para todas as pessoas privadas de liberdade
- ☐ Sim, para parte das pessoas privadas de liberdade
- ☐ Não

Quantidade de visitas registradas no período de referência	
--	--

	Masculino	Feminino
Quantidade de presos que receberam visita no período de referência		

**7.4. Total de apreensões no período de referência**

Devem ser computadas todas as apreensões registradas o período de referência, seja de apreensões realizadas com internos ou com visitantes.

	Masculino	Feminino
Número de apreensões de armas brancas		
Número de apreensões de armas de fogo		
Número de apreensões de drogas		
Número de apreensões de aparelhos de telefone celular		
Número de apreensões de componentes/ acessórios de aparelho de telefone celular		

**7.5. Foi realizada visita(s) de inspeção no período de referência?**

- ☐ Sim  
☐ Não

Em caso positivo, por qual(is) órgão(s)?
Conselho Nacional de Política Criminal e Penitenciária- CNPCP
Conselho Estadual de Política Criminal e Penitenciária/Conselho Penitenciário
Conselho da Comunidade
Ouvidoria do sistema prisional - estadual ou nacional
Defensoria Pública
Judiciário
Ministério Público
Outro(s). Qual?