

RELATÓRIO DE **INFORMAÇÕES** **PENAIAS**

19º CICLO SISDEPEN
2º SEMESTRE DE 2025

RELIPEN



SENAPPEN
Secretaría Nacional de Políticas Penales



SENAPPEN

Secretaria Nacional de Políticas Penais

SISTEMA NACIONAL DE INFORMAÇÕES PENAIIS

19º CICLO SISDEPEN

*PERÍODO DE
JULHO A DEZEMBRO DE 2025*

SISDEPEN

Brasília, 2026



SENAPPEN

Secretaria Nacional de Políticas Penais

Ministério da Justiça e Segurança Pública - MJSP

Presidente da República: Luiz Inácio Lula da Silva

Ministro da Justiça e Segurança Pública: Enrique Ricardo Lewandowski

Secretário Nacional de Políticas Penais: André de Albuquerque Garcia

Diretor de Inteligência Penal: Antônio Glautter de Azevedo Moraes

Diretor da Polícia Penal Federal: Marcelo Stona

Coordenação de Estatística e Dados Penais: Rodrigo de Moraes Santana

Divisão de Estatística e Dados Penais: Laylson Américo de S. Dias

Seção de Estatística: Vicente de Paulo Costa

Seção de Dados Penais: Erica Regina Sousa Santos

Equipe de Tecnologia da Informação: Carlesandro Ferreira Gaspar / Felipe Reis Pimentel

SECRETÁRIOS DE ADMINISTRAÇÃO PENITENCIÁRIA E OU CONGÊNERES

ACRE: MARCOS FRANK COSTA E SILVA

ALAGOAS: DIOGO ZEFERINO DO CARMO TEIXEIRA

AMAZONAS: PAULO CESAR DE OLIVEIRA JÚNIOR

AMAPÁ: LUIZ CARLOS GOMES JUNIOR

BAHIA: JOSÉ CARLOS SOUTO DE CASTRO FILHO

CEARÁ: LUÍS MAURO ALBUQUERQUE ARAÚJO

DISTRITO FEDERAL: WENDERSON SOUZA E TELLES

ESPÍRITO SANTO: RAFAEL RODRIGO PACHECO SALAROLI

GOIÁS: JOSIMAR PIRES NICOLAU DO NASCIMENTO

MARANHÃO: MURILO ANDRADE DE OLIVEIRA

MINAS GERAIS: ROGÉRIO GRECO

MATO GROSSO DO SUL: RODRIGO ROSSI MAIORCHINI

MATO GROSSO: VALTER FURTADO FILHO

PARÁ: MARCO ANTONIO SIROTHEAU CORRÊA RODRIGUES

PARAÍBA: JOÃO ALVES DE ALBUQUERQUE

PARANÁ: ANANDA CHALEGRE DOS SANTOS

PERNAMBUCO: PAULO PAES DE ARAÚJO

PIAUI: CARLOS AUGUSTO GOMES DE SOUZA

RIO DE JANEIRO: MARIA ROSA LO DUCA NEBEL

RIO GRANDE DO NORTE: HELTON EDI XAVIER DA SILVA

RONDÔNIA: MARCUS CASTELO BRANCO ALVES SEMERARO RITO

RORAIMA: HÉRCULES DA SILVA PEREIRA

RIO GRANDE DO SUL: JORGE CLADISTONE POZZOBOM

SANTA CATARINA: DANIELLE AMORIM SILVA

SERGIPE: VIVIANE CRUZ PESSOA

SÃO PAULO: MARCELLO STREIFINGER

TOCANTINS: HÉLIO PEREIRA MARQUES

GESTORES INSTITUCIONAIS

ACRE

LEONARDO FRANCISCO SALOMÃO
FRANCISCO HOUSEMAN FERREIRA MAIA
WIANEI PINHEIRO DE ALMEIDA

ALAGOAS

JULIANA DE PAULA FERREIRA SANTOS
VÂNIA DA SILVA SOARES FIDELES

AMAZONAS

MICHAEL ASSUNÇÃO LIMA
TATIANA FERREIRA DA SILVA

AMAPÁ

BENAIL JAMIM COSTA GIRÃO LUIZ JUNIOR
LUIZ CARLOS GOMES JUNIOR
WILLIAN ANDERSON DOS REIS PEREIRA
JOÃO AUGUSTO DIAS BITTENCOURT

BAHIA

LUIZ CLÁUDIO SANTOS DA SILVA
MILA MARIANO MUNIZ DIAS

CEARÁ

ANATALIA GOMES DOS SANTOS
KEFERSON CÍCERO LIMA DA SILVA

DISTRITO FEDERAL

BRUNO FERNANDES DE OLIVEIRA LEITE
GEORGE YVES BARBOSA RAMOS
CLAUDICÉLIA CRISTINA DA SILVA
CARNEIRO
ISRAEL DA MOTA MENDES
CLAUDEMIRO PINTO DA SILVA
TIAGO VELOSO MACHADO
ELAYNE CALAZANS DA ROCHA
HELEN ALVES DURÃES
DIOGO MIRANDA PORTINHO DE ABREU
GOMES

ESPÍRITO SANTO

ULISSES REISEN DE OLIVEIRA
ROBERTA PEREIRA OLIVEIRA MONFARDINI
SARAH ALMEIDA LIMA
RENATO DE OLIVEIRA FRANÇA FILHO
BRUNA DE ARAÍJO BELO

GOIÁS

ARTHUR TABOSA MATOS
EDIR GONÇALVES DE ANDRADE JÚNIOR

MARANHÃO

MAX WEIBER FERNANDES BATISTA
HERBETH DE JESUS GOMES CUTRIM
JÚNIOR
BRENDA BATISTA LIMA

MINAS GERAIS

ROLEM DANIEL DE LELLIS MARÇAL
DANIEL RESENDE SILVA
RODRIGO ALMEIDA CALADO
WENDSON THIAGO RODRIGUES MOREIRA

MATO GROSSO DO SUL

LAUZIMAR DIAS ACOSTA
ANDERSON DA SILVA PEREIRA
LEONCIO ELIDIO DOS SANTOS JUNIOR

MATO GROSSO

FLÁVIO AUGUSTO DE AMORIM
WANDER VICTOR LOUZADA SILVA

PARÁ

JAIME RONALDO DOS REIS SANTIAGO
LUIZ CARLOS BUARH CORREA SILVA
ODINEY DE SOUZA NOGUEIRA
WALDINEY VIEIRA BRITO

PARAÍBA

PEDRO FERREIRA QUARESMA DOS
SANTOS
MARCEL FREIRE CANTALICE GOMES

PARANÁ

WANDERLEI AGUIAR
LEONARDO MARTINS CABRAL

PERNAMBUCO

CLARISSA DE ALMEIDA PEREIRA
BRUNO CÉSAR ZIEGLER

PIAUI

MARIA APARECIDA FRANCO DA SILVA
ROCHA
SUZANA MARIA REBELO SAMPAIO
MARREIROS
PAULO ROCHA MARTINS DA CUNHA
JOANA CAROLINE PONTES VILANOVA
GEUSÉLIA GONÇALVES DE MOURA
CAVALCANTE
JORGE AUGUSTO COTA
ANTÔNIA ALVES CARVALHO MOURA
JACKELENE DOS SANTOS LIMA DE
MENEZES
ADRIANA MARIA NOGUEIRA PEREIRA
JOSÉ DE RIBAMAR SABINO

RIO DE JANEIRO

WILSON GUILHERME DA COSTA FILHO
ANDERSON VAGHETTI BORGES

RIO GRANDE DO NORTE

SYLVIO FLÁVIO DE LIMA MARTINS
ANA PAULA DE ALMEIDA SANTOS

RONDÔNIA

MARCOS LOPES GONÇALVES
LEONARDO FELIPE SANTOS FURTADO
ESTÊNIO SILVA DE CASTRO

RORAIMA

ELENA C. MELO PEREIRA

RIO GRANDE DO SUL

LEYDSON LARA DOS SANTOS
JEFFERSON DORNELLES TRINDADE
THIAGO ROLDÃO MOURA
ANDRÉ HOFFMANN SPARREMBERGER
VITOR HUGO DO NASCIMENTO LAMPE

SANTA CATARINA

RUBENS RAMOS
CARLO PEGORARO NICOLOSO

SERGIPE

ADRIANO PEREIRA SOARES
ANDREA CAROLINE DE MENEZES GÓIS

SÃO PAULO

RENATO BINI RODRIGUES DA SILVA
VANDERLEI CÉSAR DE ASSIS
ANA MARIA DE SOUSA
ELIANA BARROS SBRAGIA DE SOUZA
TATIANE SILVA DE LORENZO
ADRIANA LANGONE FERME FELIX
SOBRAL
LUÍS FERNANDO FÁVARO
LIDIA MARA DE FIRMINO
NATHALIA VAZ BERGAMO
DARCIO RICARDO ALVES MOURA
MARCILIO DIAS

TOCANTINS

DEUSIRAN BRITO REIS
SIMARA PATRICIA DA SILVA

SISTEMA PENITENCIÁRIO FEDERAL

MARCELO STONA
LORENNNA ARRAES BORSSARI
ADRIANA BARCELLOS DA CRUZ
JOSIANE DETZ DE SOUZA
JOSÉ RENATO GOMES VAZ

INTRODUÇÃO

Este documento reúne os dados fornecidos pelas Secretarias de Administração Prisional de todos os Estados, do Distrito Federal e do Sistema Penitenciário Federal, incluindo o quantitativo de pessoas detidas em carceragens de outros órgãos de Segurança Pública (Delegacias de Polícia Civil, Batalhões de Polícia Militar, Corpo de Bombeiros Militar e Superintendências do Departamento de Polícia Federal) - Total de presos em outras prisões.

Todos os dados apresentados neste documento, coletados pela Secretaria Nacional de Políticas Penais (SENAPPEN), são resultado das informações fornecidas pelas Unidades da Federação por meio do preenchimento eletrônico e semestral do Formulário de Informações Prisionais (anexo), dentro do Sistema Nacional de Informações Penais - SISDEPEN.

A apresentação dos dados é organizada em 3 (três) "modalidades de estabelecimento", conforme a situação da pessoa privada de liberdade vinculada a cada um:

1. Presos em cela física: Presos que, independentemente de saídas durante o dia, para trabalho e/ou estudo, dormem no estabelecimento prisional, ou seja, ocupam vagas;

2. Pessoas em prisão domiciliar com monitoramento eletrônico: Pessoas que, independentemente do regime de pena, cumprem os 3 (três) requisitos:

- I. Estejam vinculadas à Administração Penitenciária;
- II. Dormem em lugar diferente do estabelecimento prisional, ou seja, não ocupam vaga; e
- III. Fazem uso de tornozeleiras eletrônicas.

3. Pessoas em prisão domiciliar sem monitoramento eletrônico: Pessoas que, independentemente do regime de pena, cumprem os 3 (três) requisitos:

- I. Estejam vinculadas à Administração Penitenciária;
- II. Dormem em lugar diferente do estabelecimento prisional, ou seja, não ocupam vaga; e
- III. Não fazem uso de tornozeleiras eletrônicas.

Através do Sumário é possível visualizar os dados para os 3 grupos de apenados supracitados.

Para mais detalhes de dados, acesse no site da SENAPPEN os [Painéis interativos em PowerBI](#) ou a [base de dados pública do SISDEPEN](#).

SUMÁRIO

Presos – Cella física

Dados Estatísticos

População prisional – totais -----	12 a 14
Capacidade de vagas – totais-----	15 a 16
Déficit de vagas – totais -----	17
Quantidade de estabelecimentos Prisionais -----	18
População prisional por regimes -----	19 a 31
Total de presos em outras prisões (carceragens de forças de segurança) -----	32 a 34
Presos provisórios com mais de 90 dias de prisão, em Regime fechado que progrediram e aguardam transferência e Presos com atestado de Pena -----	35 a 37

Trabalho e Estudo no Sistema Prisional

Presos em trabalho no sistema prisional -----	38 a 47
Módulos de oficinas de trabalho -----	48
Presos por remuneração -----	49 a 50
Total de atividades educacionais no sistema prisional -----	51
Atividades de educação formal e atividades complementares -----	52 a 55
Módulos de educação -----	56
Livros nos estabelecimentos -----	57
Trabalho e estudo simultaneamente -----	58 a 59

Mulheres no Sistema Prisional

População prisional feminina -----	60
Quantidade de gestantes e lactantes -----	61
Celas/dormitórios para gestantes -----	62
Quantidade de filhos nos estabelecimentos -----	63
Faixa etária dos filhos nos estabelecimentos -----	64
Berçários e creches nos estabelecimentos -----	65 a 66
Equipes próprias para atendimentos nos berçários -----	67

Grupos Vulnerabilizados no Sistema Prisional

Alas ou Celas exclusivas para presos LGBT, Idosos, Outras Nacionalidades e Indígenas -----	68
Alas ou Celas exclusivas para presos com deficiência -----	69
Presos com deficiência -----	70 a 74
Presos de outras nacionalidades-----	75 a 78
Nacionalidade dos presos -----	79 a 84

Presos – Cella física

Perfil do Preso

Presos por faixa etária -----	85
Presos por cor de pele/raça/etnia -----	86
Presos por procedência -----	87
Presos por estado civil -----	88
Presos por grau de escolaridade -----	89
Presos por posse de documentos pessoais -----	90 a 92
Presos por número de filhos -----	93
Presos por tempo total de pena -----	94 a 97
Presos por tempo de pena remanescente -----	98 a 101
Presos por tipo penal -----	102 a 110
Presos cujas famílias recebem auxílio-reclusão-----	111 a 112
Presos com visitantes cadastrados -----	113 a 114
Presos que receberam visitas -----	115 a 116

Saúde no sistema prisional

Módulos de saúde -----	117 a 119
Procedimentos de saúde realizados -----	120
Presos com agravos transmissíveis -----	121 a 123
Número de mortes no sistema prisional -----	124 a 126

Administração Prisional

Servidores no sistema prisional -----	127 a 147
Tipos de estabelecimentos -----	148 a 149
Gestão dos estabelecimentos -----	150
Serviços terceirizados -----	151
Estabelecimentos Adaptados; Estabelecimentos com Regimento Interno ----	152 a 153
Estabelecimentos com local específico para visitação e para visita íntima -----	154
Estabelecimentos com salas de atendimento para Serviço Social, Psicologia e para o Atendimento jurídico gratuito -----	155
Estabelecimentos com sala de videoconferência -----	156
Estabelecimentos com cela-seguro -----	157

Presos – Cella física

Administração Prisional

Estabelecimentos com espaços para construção de novos módulos -----	158
Estabelecimentos com prestação sistemática de assistência jurídica gratuita -----	159
Quantidade de visitas registradas -----	160
Visitas de inspeção nos estabelecimentos prisionais -----	161 a 162

Movimentações no sistema prisional

Número de entradas no sistema prisional -----	163 a 164
Número de Abandonos (não retorno à Saída Temporária) -----	165 a 166
Número de Alvarás de Soltura -----	167 a 168
Número de transferências/remoções -----	169 a 172
Número de Permissão de Saída -----	173 a 174
Número de Saída Temporária -----	175 a 176

Prisão Domiciliar COM Monitoramento Eletrônico

Dados Estatísticos

Prisão domiciliar com monitoramento eletrônico – totais -----	177 a 179
Quantitativo de Tornozeleiras – totais-----	180
Quantitativo por regimes -----	181 a 192

Trabalho e Estudo

Quantitativo em trabalho -----	193 a 202
Quantitativo por remuneração -----	203 a 204
Total de atividades educacionais -----	205
Atividades de educação formal e atividades complementares -----	206 a 209
Trabalho e estudo simultaneamente -----	210 a 211

Grupos Vulnerabilizados

Com deficiência – Quantitativos -----	212 a 216
Outras Nacionalidades - Quantitativos -----	217 a 220
Nacionalidades -----	221 a 223

Perfil

Por faixa etária -----	224
Por cor de pele/raça/etnia -----	225
Por procedência -----	226
Por estado civil -----	227
Por grau de escolaridade -----	228
Por número de filhos -----	229
Por tempo total de pena -----	230 a 233
Por tempo de pena remanescente -----	234 a 237
Por tipo penal -----	238 a 246

Saúde

Pessoas com agravos transmissíveis -----	247 a 249
Número de mortes -----	250 a 252

Administração Prisional

Servidores vinculados -----	253 a 254
-----------------------------	-----------

Movimentações

Número de inclusões -----	255 a 256
---------------------------	-----------

Prisão Domiciliar SEM Monitoramento Eletrônico

Dados Estatísticos

Prisão domiciliar sem monitoramento eletrônico – totais -----	257 a 259
Quantitativo por regimes -----	260 a 271

Trabalho e Estudo

Quantitativo em trabalho -----	272 a 281
Quantitativo por remuneração -----	282 a 283
Total de atividades educacionais -----	284
Atividades de educação formal e atividades complementares -----	285 a 288
Trabalho e estudo simultaneamente -----	289 a 290

Grupos Vulnerabilizados

Com deficiência – Quantitativos -----	291 a 295
Outras Nacionalidades - Quantitativos -----	296 a 299
Nacionalidades -----	300 a 301

Perfil

Por faixa etária -----	302
Por cor de pele/raça/etnia -----	303
Por procedência -----	304
Por estado civil -----	305
Por grau de escolaridade -----	306
Por número de filhos -----	307
Por tempo total de pena -----	308 a 311
Por tempo de pena remanescente -----	312 a 315
Por tipo penal -----	316 a 324

Saúde

Pessoas com agravos transmissíveis -----	325 a 327
Número de mortes -----	328 a 330

Administração Prisional

Servidores vinculados -----	331 a 332
-----------------------------	-----------

Movimentações

Número de inclusões -----	333 a 334
---------------------------	-----------

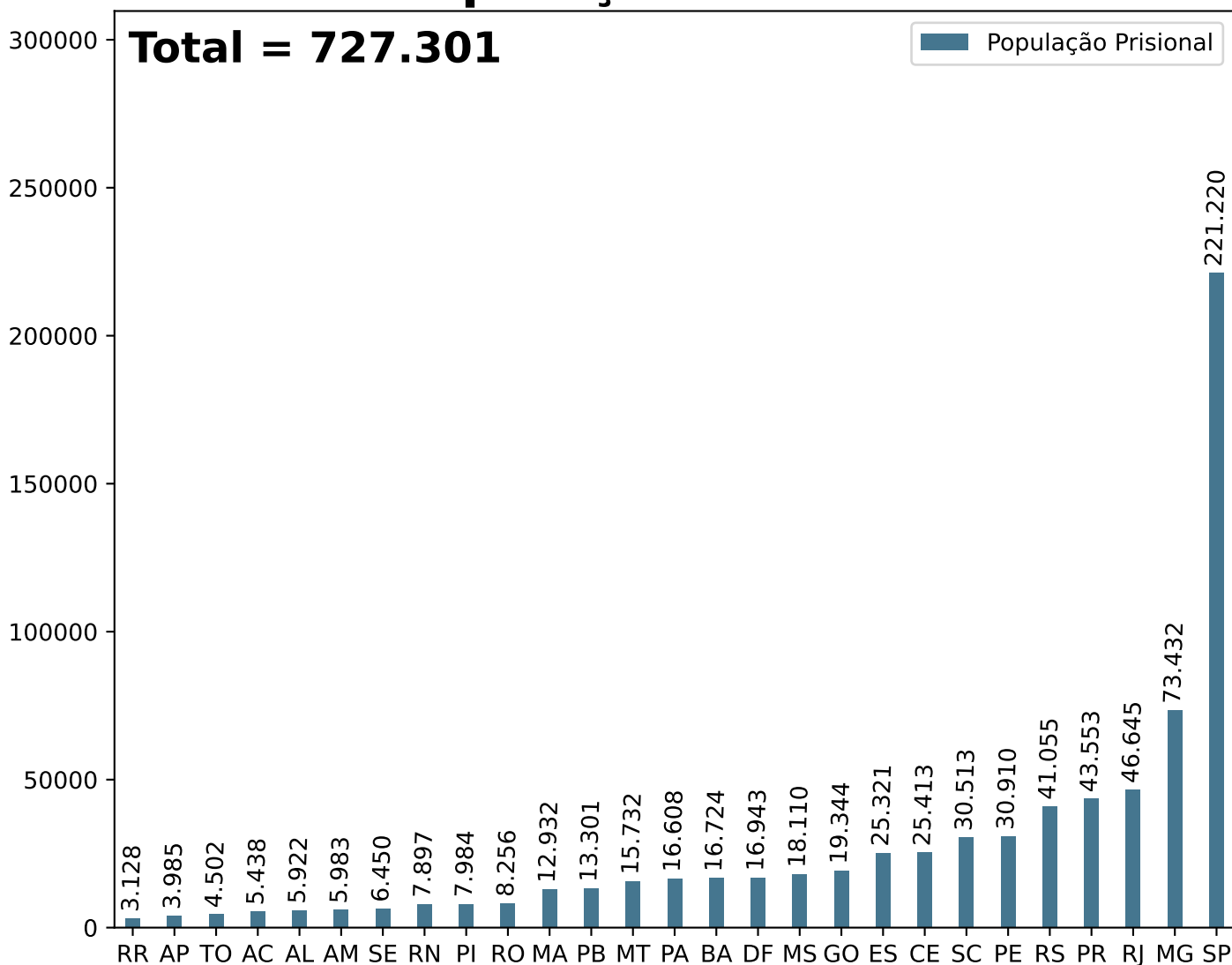
ANEXO - Formulário de Informações Prisionais -----	335
---	------------

Secretaria Nacional de Políticas Penais Diretoria de Inteligência Penal

Dados Estatísticos do Sistema Penitenciário
19º ciclo SISDEPEN - Período de referência: Julho a Dezembro de 2025

População Prisional em 31/12/2025

População Prisional



*Apenas Celas físicas

*Adicionalmente, no Sistema Penitenciário Federal, são estes os quantitativos:

DF: 78, MS: 127, RO: 147, RN: 107, PR: 135. Total = 594

UF	População Prisional	UF	População Prisional	UF	População Prisional
AC	5.438	MA	12.932	RJ	46.645
AL	5.922	MG	73.432	RN	7.897
AM	5.983	MS	18.110	RO	8.256
AP	3.985	MT	15.732	RR	3.128
BA	16.724	PA	16.608	RS	41.055
CE	25.413	PB	13.301	SC	30.513
DF	16.943	PE	30.910	SE	6.450
ES	25.321	PI	7.984	SP	221.220
GO	19.344	PR	43.553	TO	4.502

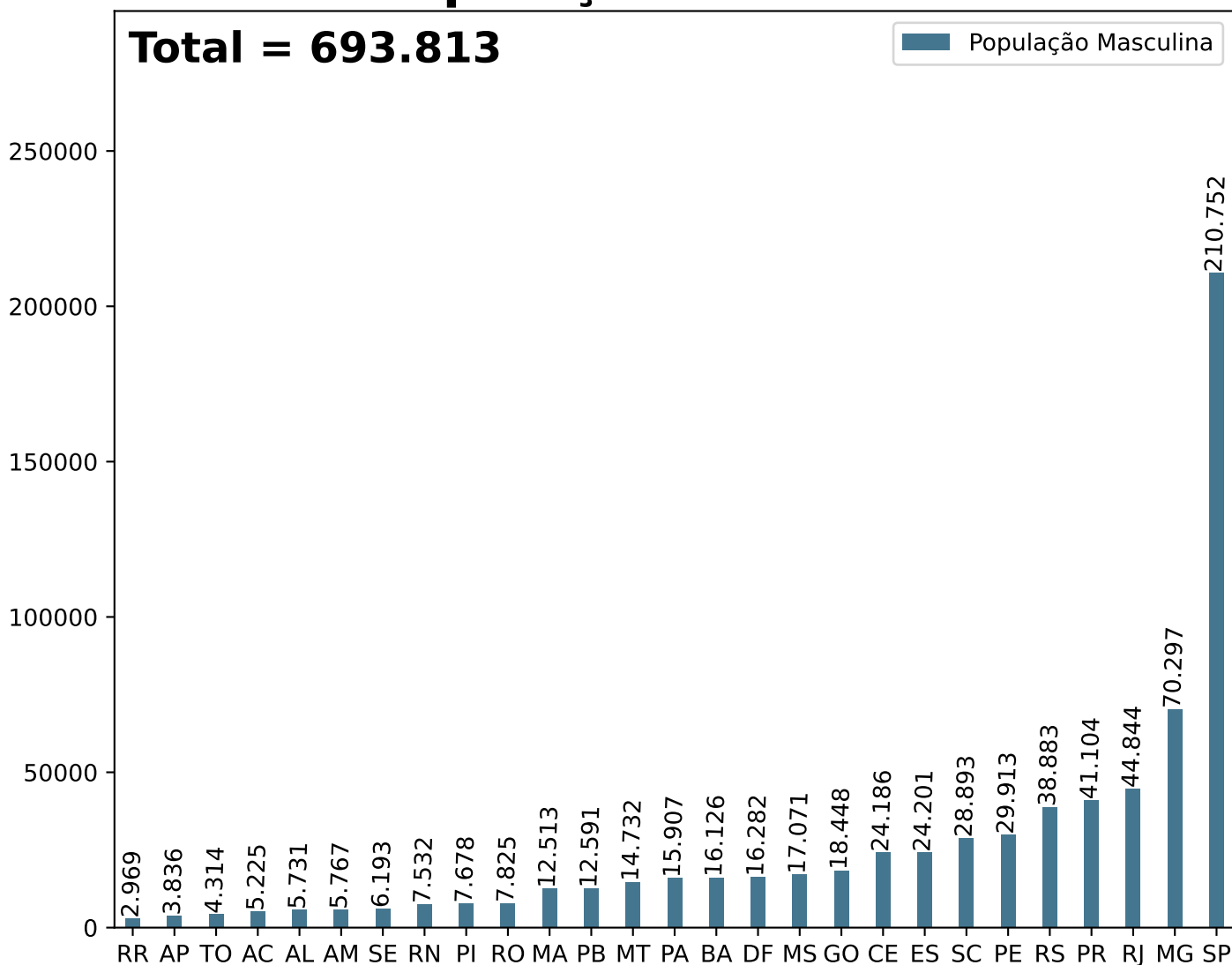
Secretaria Nacional de Políticas Penais Diretoria de Inteligência Penal

Dados Estatísticos do Sistema Penitenciário
19º ciclo SISDEPEN - Período de referência: Julho a Dezembro de 2025

População Prisional Masculina em 31/12/2025

População Masculina

Total = 693.813



*Apenas Celas físicas

*Adicionalmente, no Sistema Penitenciário Federal, são estes os quantitativos:

DF: 78, MS: 127, RO: 147, RN: 107, PR: 135. Total = 594

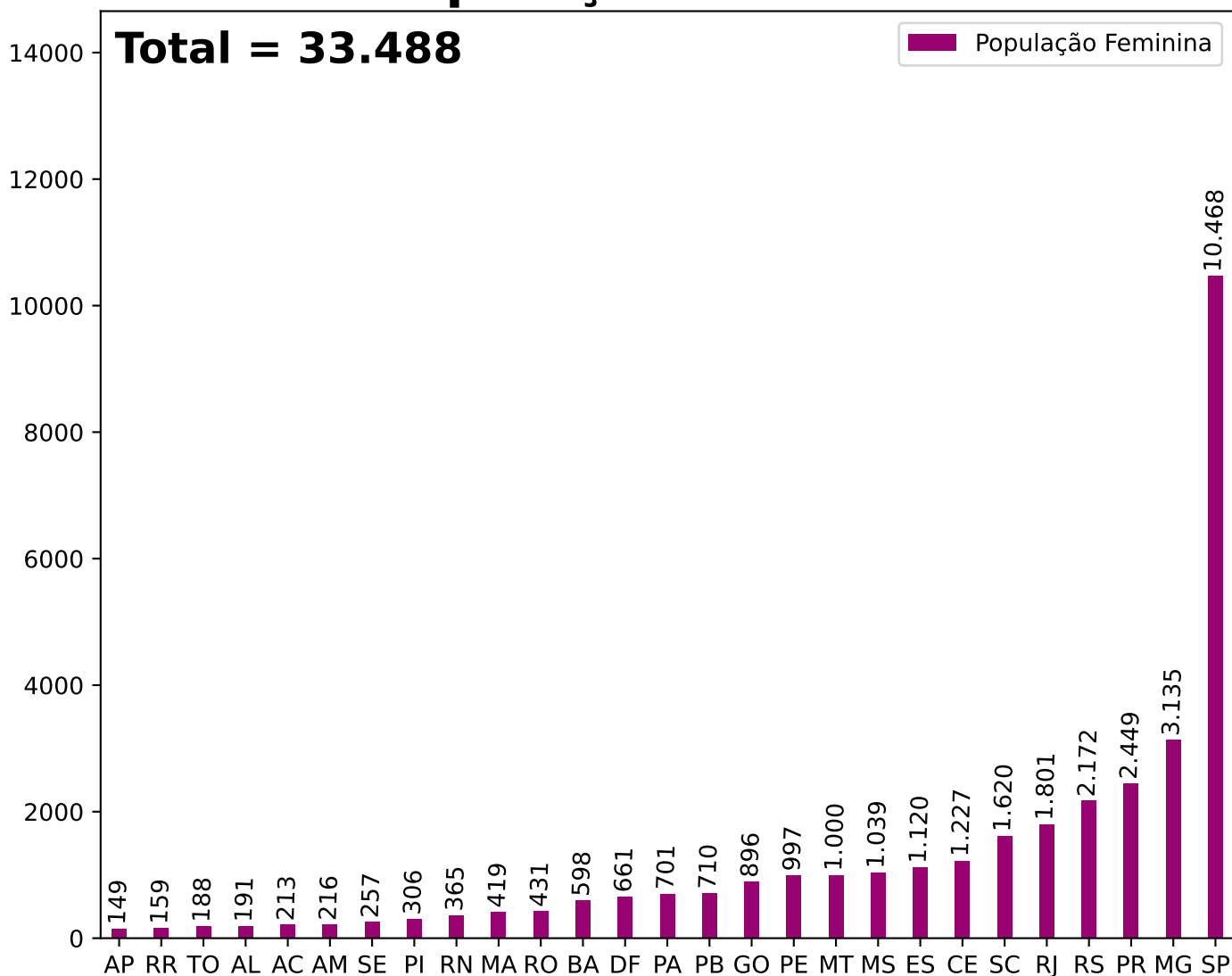
UF	População Masculina	UF	População Masculina	UF	População Masculina
AC	5.225	MA	12.513	RJ	44.844
AL	5.731	MG	70.297	RN	7.532
AM	5.767	MS	17.071	RO	7.825
AP	3.836	MT	14.732	RR	2.969
BA	16.126	PA	15.907	RS	38.883
CE	24.186	PB	12.591	SC	28.893
DF	16.282	PE	29.913	SE	6.193
ES	24.201	PI	7.678	SP	210.752
GO	18.448	PR	41.104	TO	4.314

Secretaria Nacional de Políticas Penais Diretoria de Inteligência Penal

Dados Estatísticos do Sistema Penitenciário
19º ciclo SISDEPEN - Período de referência: Julho a Dezembro de 2025

População Feminina em 31/12/2025

População Feminina



*Apenas Celas físicas

*Sem quantitativos no Sistema Penitenciário Federal

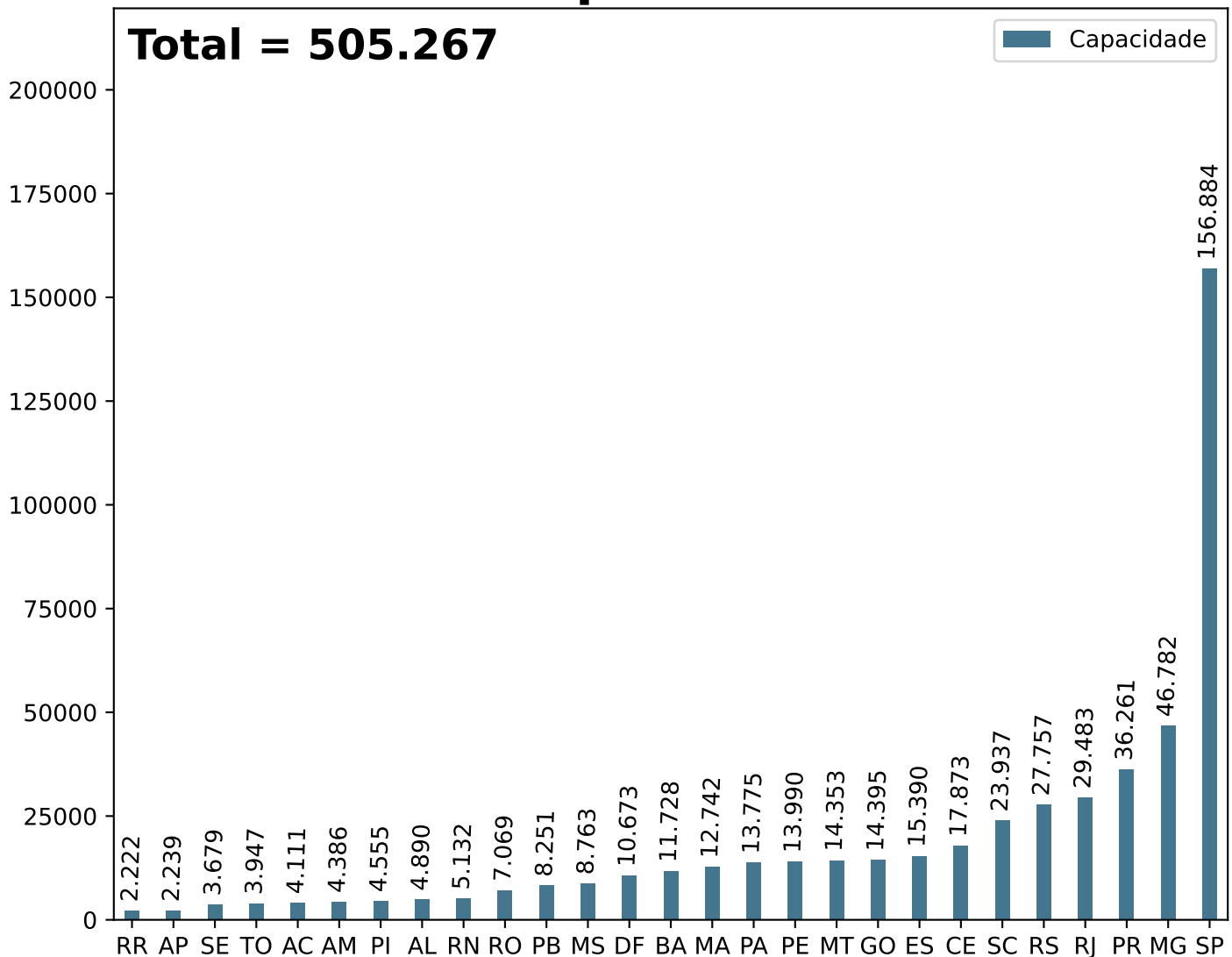
UF	População Feminina	UF	População Feminina	UF	População Feminina
AC	213	MA	419	RJ	1.801
AL	191	MG	3.135	RN	365
AM	216	MS	1.039	RO	431
AP	149	MT	1.000	RR	159
BA	598	PA	701	RS	2.172
CE	1.227	PB	710	SC	1.620
DF	661	PE	997	SE	257
ES	1.120	PI	306	SP	10.468
GO	896	PR	2.449	TO	188

Secretaria Nacional de Políticas Penais Diretoria de Inteligência Penal

Dados Estatísticos do Sistema Penitenciário
19º ciclo SISDEPEN - Período de referência: Julho a Dezembro de 2025

Capacidade de vagas em 31/12/2025

Capacidade



*Apenas Celas físicas

*Adicionalmente, no Sistema Penitenciário Federal, são estes os quantitativos:

DF: 208, MS: 208, RO: 208, RN: 208, PR: 208. Total = 1.040

UF	Capacidade	UF	Capacidade	UF	Capacidade
AC	4.111	MA	12.742	RJ	29.483
AL	4.890	MG	46.782	RN	5.132
AM	4.386	MS	8.763	RO	7.069
AP	2.239	MT	14.353	RR	2.222
BA	11.728	PA	13.775	RS	27.757
CE	17.873	PB	8.251	SC	23.937
DF	10.673	PE	13.990	SE	3.679
ES	15.390	PI	4.555	SP	156.884
GO	14.395	PR	36.261	TO	3.947

Secretaria Nacional de Políticas Penais Diretoria de Inteligência Penal

19º ciclo SISDEPEN - Período de referência: Julho a Dezembro de 2025

Capacidades (por regime) em 31/12/2025

MASCULINO

FEMININO

UF	Presos provisórios	Fechado	Semiaberto	Aberto	RDD	Medidas de segurança	Outros regimes	Total	Presos provisórios	Fechado	Semiaberto	Aberto	RDD	Medidas de segurança	Outros regimes	Total
AC	759	1.875	0	0	13	0	1.236	3.883	0	178	0	0	0	0	50	228
AL	2.612	2.057	0	0	0	0	0	4.669	110	111	0	0	0	0	0	221
AM	2.570	1.559	0	0	0	26	0	4.155	108	119	0	0	0	4	0	231
AP	491	1.140	421	1	10	12	0	2.075	73	45	44	1	0	1	0	164
BA	4.595	3.638	2.814	110	0	34	104	11.295	218	147	65	0	0	0	3	433
CE	8.269	6.735	1.433	0	1	100	0	16.538	246	1.089	0	0	0	0	0	1.335
DF	1.664	4.742	3.219	0	0	131	0	9.756	98	370	271	0	0	17	161	917
ES	4.696	6.258	3.318	1	12	0	44	14.329	378	387	240	0	0	0	56	1.061
GO	5.252	8.131	211	26	30	0	0	13.650	382	360	1	2	0	0	0	745
MA	3.097	6.221	2.822	80	0	0	0	12.220	200	221	101	0	0	0	0	522
MG	18.100	15.489	9.813	601	32	110	0	44.145	1.012	971	527	127	0	0	0	2.637
MS	416	5.596	1.887	0	0	45	0	7.944	0	690	95	34	0	0	0	819
MT	6.010	7.483	0	0	16	9	11	13.529	491	331	0	0	2	0	0	824
PA	1.657	9.020	2.183	0	0	0	0	12.860	0	793	122	0	0	0	0	915
PB	2.305	3.928	517	817	0	20	0	7.587	130	304	127	103	0	0	0	664
PE	4.427	7.233	1.655	0	0	17	0	13.332	440	116	100	0	0	2	0	658
PI	603	3.415	378	0	0	0	0	4.396	0	159	0	0	0	0	0	159
PR	8.827	22.616	1.402	0	0	270	146	33.261	557	2.353	0	0	0	26	64	3.000
RJ	8.018	11.576	7.897	51	0	246	167	27.955	422	632	280	0	0	194	0	1.528
RN	1.730	3.146	0	0	0	45	0	4.921	90	121	0	0	0	0	0	211
RO	1.406	3.980	1.227	0	0	10	0	6.623	55	352	39	0	0	0	0	446
RR	436	581	813	0	30	19	0	1.879	130	162	45	0	6	0	0	343
RS	2.532	21.621	2.381	4	0	71	0	26.609	60	949	109	0	0	30	0	1.148
SC	6.952	11.019	4.493	1	12	73	0	22.550	803	504	80	0	0	0	0	1.387
SE	1.775	1.081	632	0	0	13	0	3.501	100	75	0	0	0	3	0	178
SP	29.155	77.384	38.072	0	145	956	818	146.530	503	6.689	3.010	0	40	90	22	10.354
TO	893	2.591	68	0	0	0	174	3.726	79	142	0	0	0	0	0	221
SPF	0	1.040	0	0	0	0	0	1.040	0	0	0	0	0	0	0	0
Total	129.247	251.155	87.656	1.692	301	2.207	2.700	474.958	6.685	18.370	5.256	267	48	367	356	31.349

*Apenas Celas físicas.

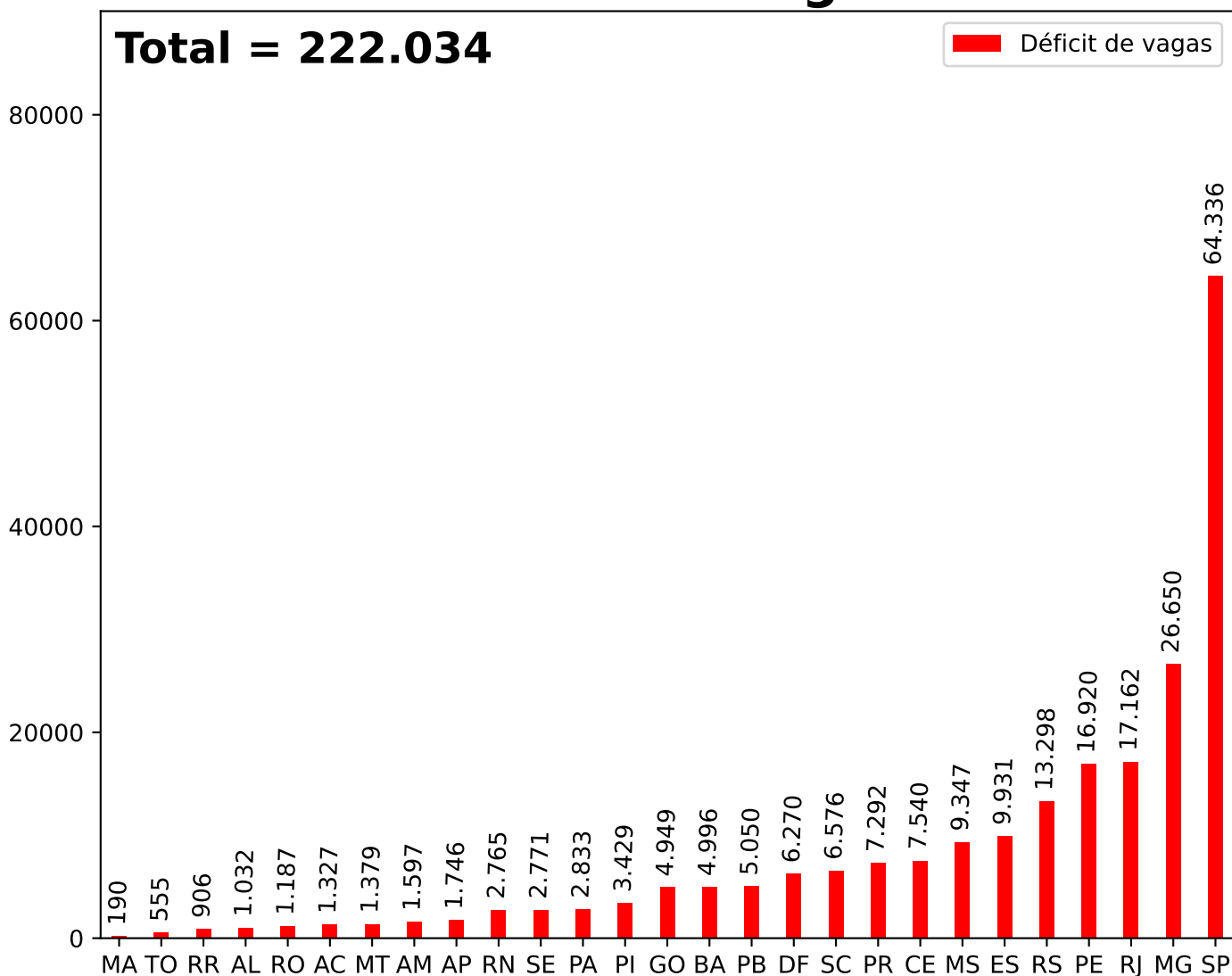
*SPF = Sistema Penitenciário Federal.

Secretaria Nacional de Políticas Penais Diretoria de Inteligência Penal

Dados Estatísticos do Sistema Penitenciário
19º ciclo SISDEPEN - Período de referência: Julho a Dezembro de 2025

Déficit de vagas em 31/12/2025

Déficit de vagas



*Apenas Celas físicas

*Adicionalmente, no Sistema Penitenciário Federal, são estes os quantitativos:
SUPERÁVITS - DF: 130, MS: 81, RO: 61, RN: 101, PR: 73. Total = 446

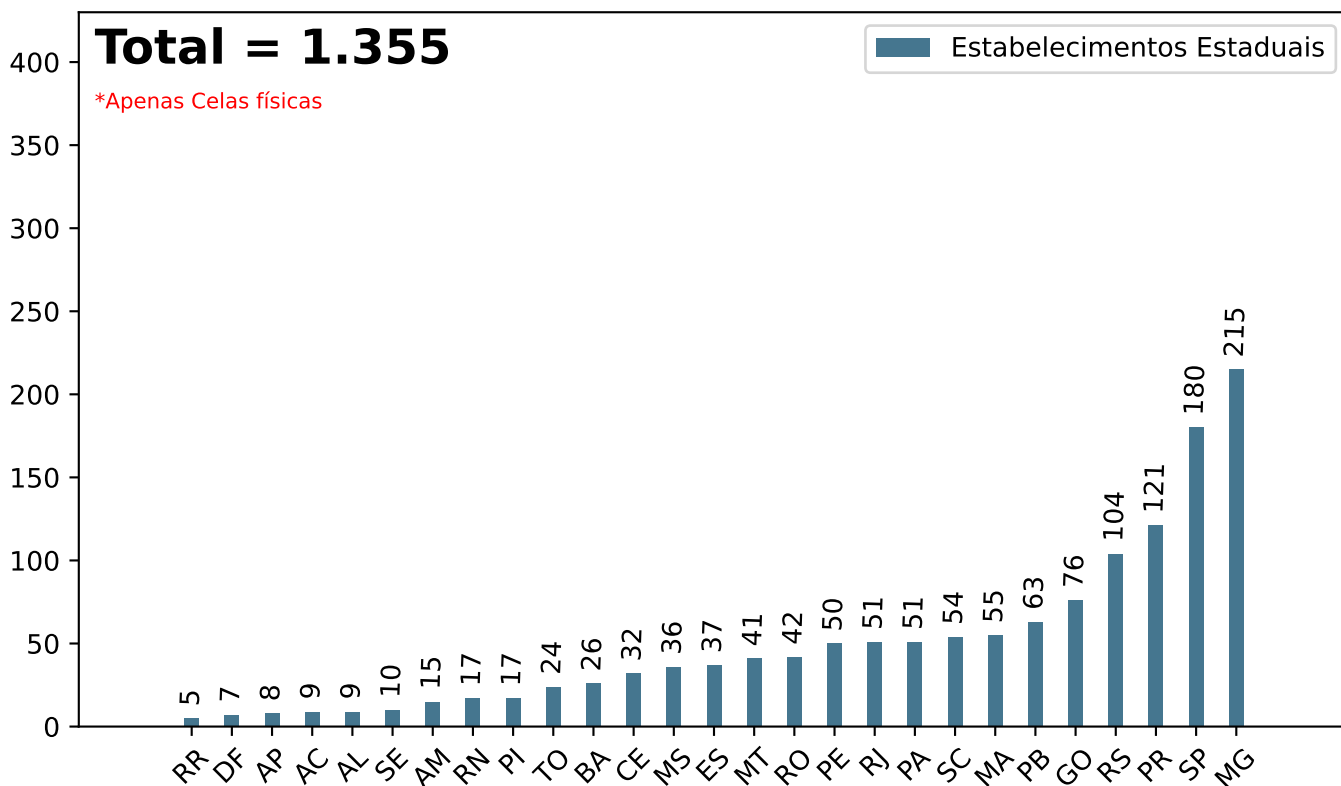
UF	Déficit de vagas	UF	Déficit de vagas	UF	Déficit de vagas
AC	-1.327	MA	-190	RJ	-17.162
AL	-1.032	MG	-26.650	RN	-2.765
AM	-1.597	MS	-9.347	RO	-1.187
AP	-1.746	MT	-1.379	RR	-906
BA	-4.996	PA	-2.833	RS	-13.298
CE	-7.540	PB	-5.050	SC	-6.576
DF	-6.270	PE	-16.920	SE	-2.771
ES	-9.931	PI	-3.429	SP	-64.336
GO	-4.949	PR	-7.292	TO	-555

Secretaria Nacional de Políticas Penais Diretoria de Inteligência Penal

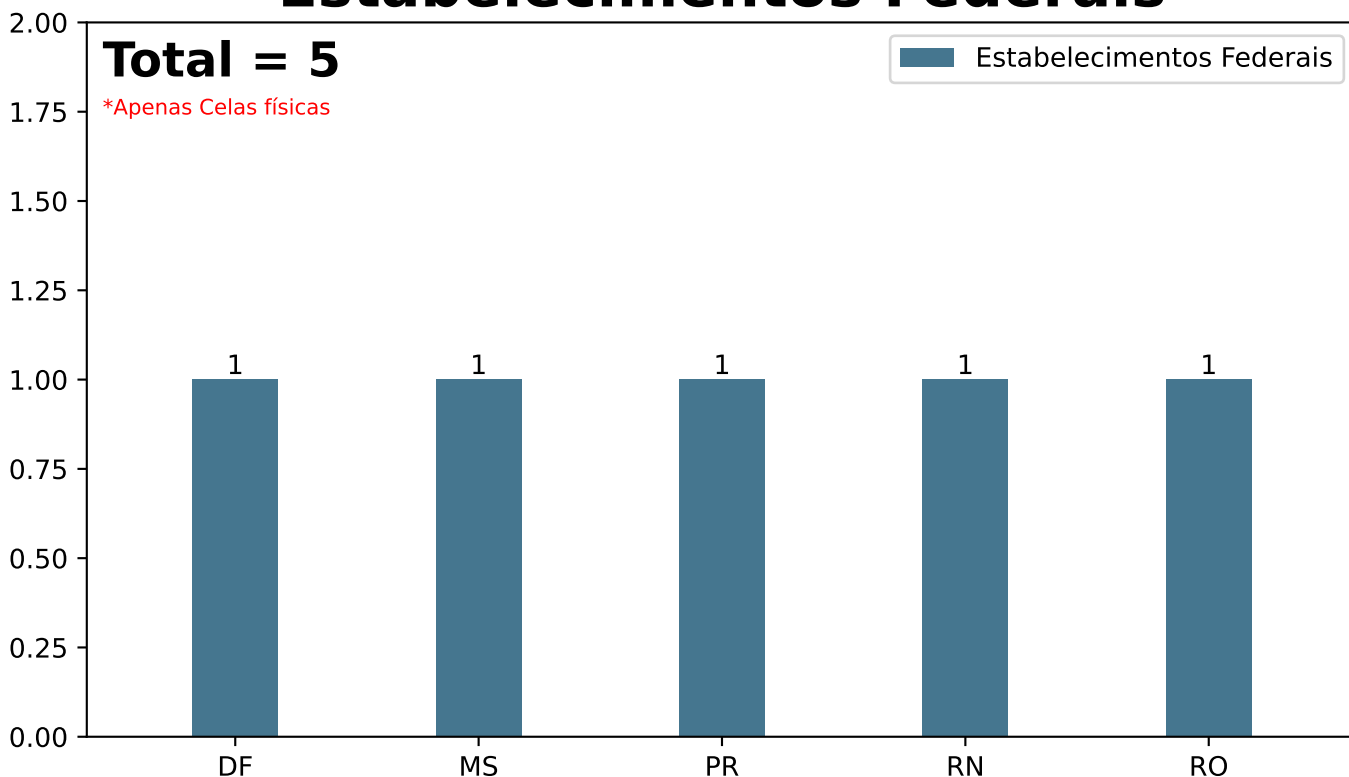
Dados Estatísticos do Sistema Penitenciário
19º ciclo SISDEPEN - Período de referência: Julho a Dezembro de 2025

Estabelecimentos Prisionais em 31/12/2025

Estabelecimentos Estaduais



Estabelecimentos Federais

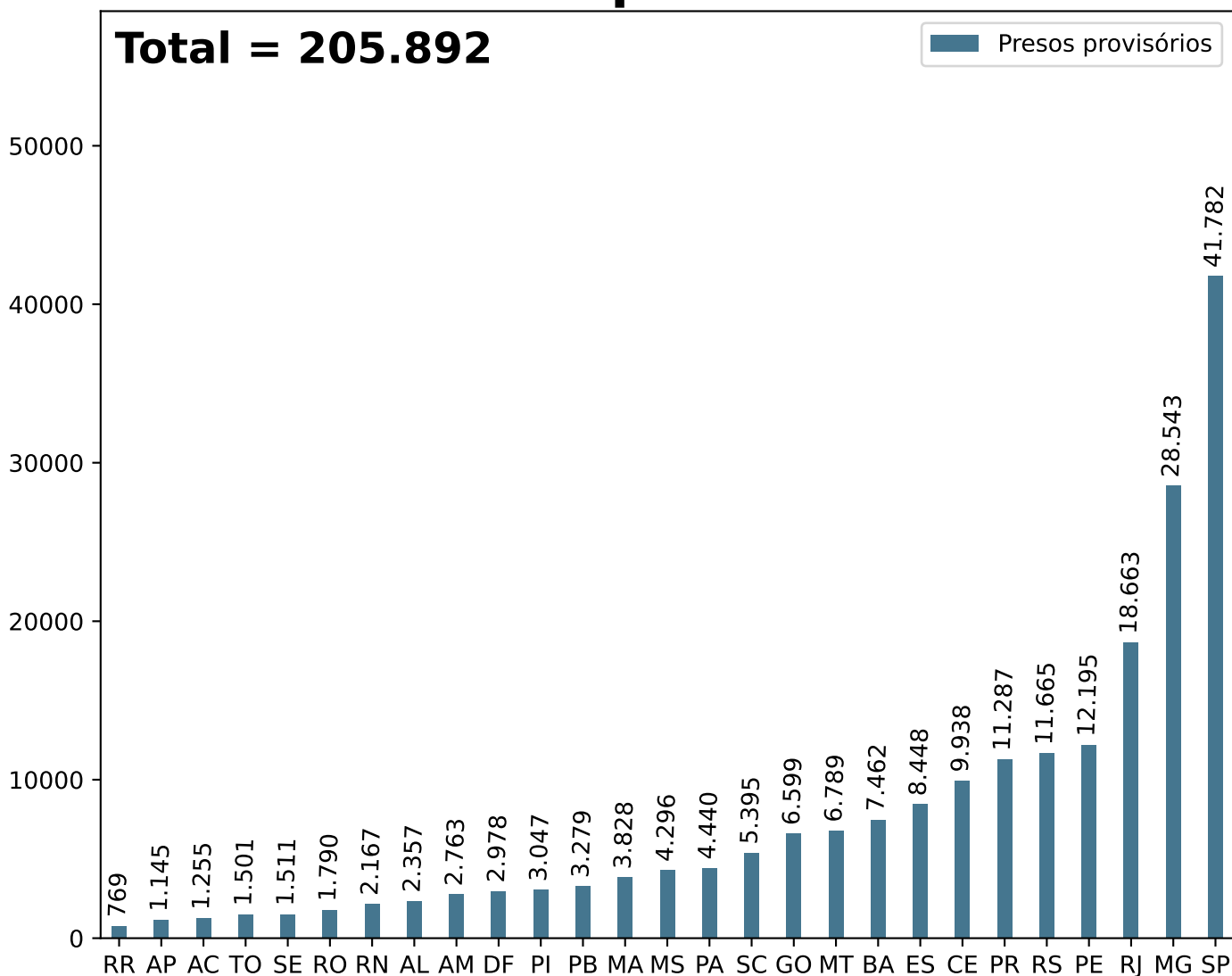


Secretaria Nacional de Políticas Penais Diretoria de Inteligência Penal

Dados Estatísticos do Sistema Penitenciário
19º ciclo SISDEPEN - Período de referência: Julho a Dezembro de 2025

Presos provisórios em 31/12/2025

Presos provisórios



*Apenas Celas físicas

*Adicionalmente, no Sistema Penitenciário Federal, são estes os quantitativos:

DF: 5, MS: 13, RO: 6, RN: 5, PR: 4. Total = 33

UF	Presos provisórios	UF	Presos provisórios	UF	Presos provisórios
AC	1.255	MA	3.828	RJ	18.663
AL	2.357	MG	28.543	RN	2.167
AM	2.763	MS	4.296	RO	1.790
AP	1.145	MT	6.789	RR	769
BA	7.462	PA	4.440	RS	11.665
CE	9.938	PB	3.279	SC	5.395
DF	2.978	PE	12.195	SE	1.511
ES	8.448	PI	3.047	SP	41.782
GO	6.599	PR	11.287	TO	1.501

Secretaria Nacional de Políticas Penais

Diretoria de Inteligência Penal

19º ciclo SISDEPEN - Período de referência: Julho a Dezembro de 2025

Presos Provisórios em 31/12/2025

MASCULINO

FEMININO

UF	Justiça Estadual	Justiça Federal	Outros(Just. Trab., cível)	Justiça Estadual	Justiça Federal	Outros(Just. Trab., cível)	Total
AC	1.199	7	14	34	1	0	1.255
AL	2.280	0	6	71	0	0	2.357
AM	2.612	34	0	107	10	0	2.763
AP	1.066	9	0	69	1	0	1.145
BA	7.022	30	26	380	4	0	7.462
CE	9.344	0	0	594	0	0	9.938
DF	2.789	0	0	188	1	0	2.978
ES	7.917	4	0	527	0	0	8.448
GO	6.191	5	54	343	5	1	6.599
MA	3.616	0	0	212	0	0	3.828
MG	27.201	51	1	1.290	0	0	28.543
MS	3.944	62	0	280	10	0	4.296
MT	6.296	9	0	481	3	0	6.789
PA	4.150	19	0	270	1	0	4.440
PB	3.115	0	0	164	0	0	3.279
PE	11.657	8	0	528	2	0	12.195
PI	2.854	3	20	170	0	0	3.047
PR	10.137	90	66	975	17	2	11.287
RJ	17.803	66	58	732	4	0	18.663
RN	2.045	0	10	111	1	0	2.167
RO	1.607	27	0	153	3	0	1.790
RR	690	40	0	36	3	0	769
RS	10.717	116	9	809	10	4	11.665
SC	4.956	60	0	375	2	2	5.395
SE	1.413	1	0	97	0	0	1.511
SP	39.137	221	48	2.356	18	2	41.782
TO	1.424	0	0	77	0	0	1.501
SPF	30	3	0	0	0	0	33
Total	193.212	865	312	11.429	96	11	205.925

*Apenas Celas físicas.

*SPF = Sistema Penitenciário Federal.

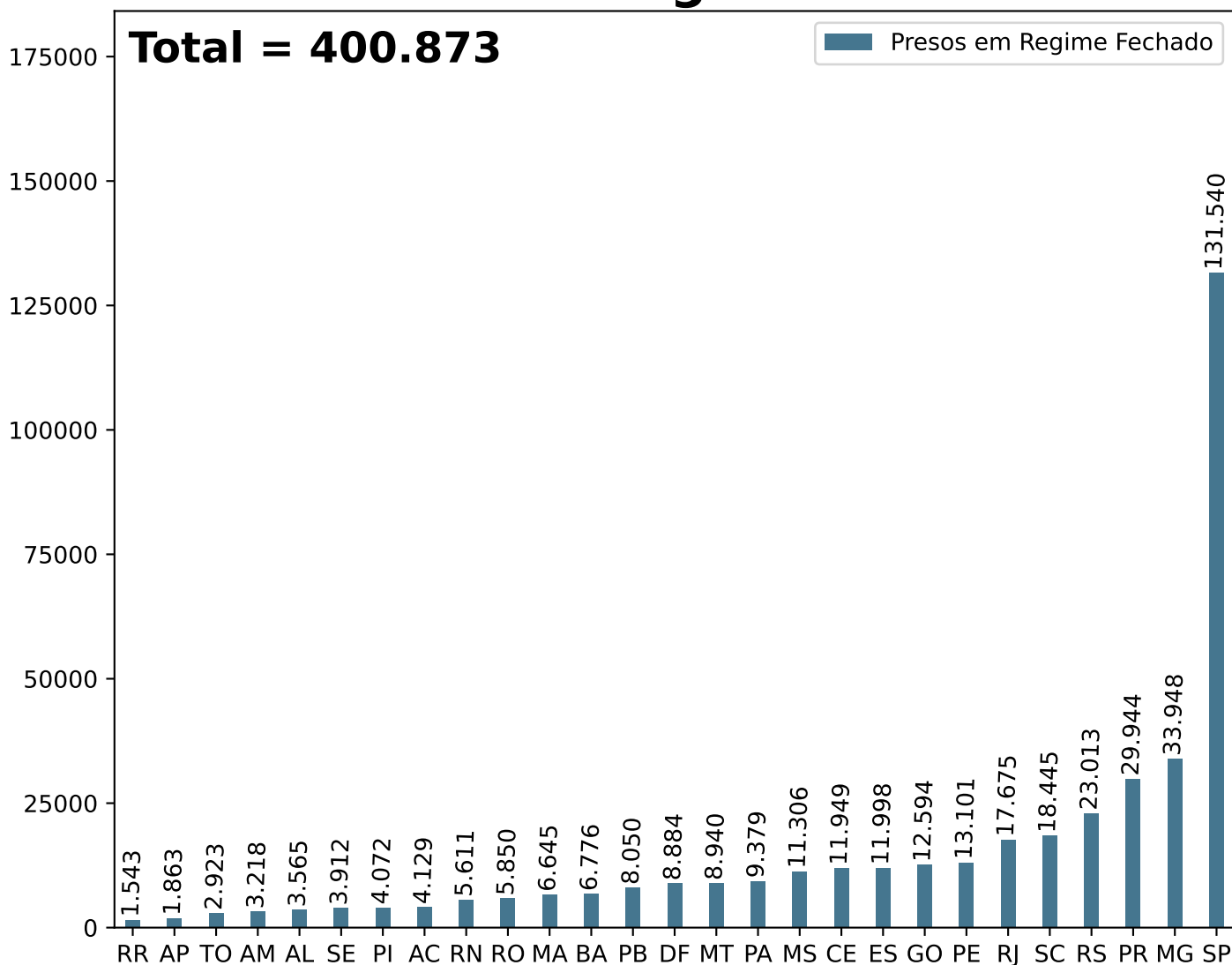
Secretaria Nacional de Políticas Penais Diretoria de Inteligência Penal

Dados Estatísticos do Sistema Penitenciário
19º ciclo SISDEPEN - Período de referência: Julho a Dezembro de 2025

Presos em Regime Fechado em 31/12/2025

Presos em Regime Fechado

Total = 400.873



*Apenas Celas físicas

*Adicionalmente, no Sistema Penitenciário Federal, são estes os quantitativos:
DF: 73, MS: 113, RO: 141, RN: 102, PR: 131. Total = 560

UF	Regime Fechado	UF	Regime Fechado	UF	Regime Fechado
AC	4.129	MA	6.645	RJ	17.675
AL	3.565	MG	33.948	RN	5.611
AM	3.218	MS	11.306	RO	5.850
AP	1.863	MT	8.940	RR	1.543
BA	6.776	PA	9.379	RS	23.013
CE	11.949	PB	8.050	SC	18.445
DF	8.884	PE	13.101	SE	3.912
ES	11.998	PI	4.072	SP	131.540
GO	12.594	PR	29.944	TO	2.923

Secretaria Nacional de Políticas Penais

Diretoria de Inteligência Penal

19º ciclo SISDEPEN - Período de referência: Julho a Dezembro de 2025

Presos em Regime Fechado em 31/12/2025

MASCULINO

FEMININO

UF	Justiça Estadual	Justiça Federal	Outros(Just. Trab., cível)	Justiça Estadual	Justiça Federal	Outros(Just. Trab., cível)	Total
AC	3.948	3	0	176	2	0	4.129
AL	3.445	0	0	120	0	0	3.565
AM	3.116	3	0	97	2	0	3.218
AP	1.812	0	0	51	0	0	1.863
BA	6.584	15	0	175	2	0	6.776
CE	11.405	0	0	544	0	0	11.949
DF	8.598	0	0	283	3	0	8.884
ES	11.617	0	0	381	0	0	11.998
GO	12.044	2	4	541	3	0	12.594
MA	6.489	0	0	156	0	0	6.645
MG	32.495	102	0	1.349	2	0	33.948
MS	10.597	63	8	620	18	0	11.306
MT	8.325	99	0	514	2	0	8.940
PA	9.046	22	0	311	0	0	9.379
PB	7.760	1	0	288	1	0	8.050
PE	12.694	18	0	389	0	0	13.101
PI	3.944	6	0	122	0	0	4.072
PR	28.155	200	135	1.449	5	0	29.944
RJ	16.931	50	0	693	1	0	17.675
RN	5.369	0	0	242	0	0	5.611
RO	5.570	12	0	268	0	0	5.850
RR	1.458	0	0	85	0	0	1.543
RS	21.782	105	14	1.099	12	1	23.013
SC	17.345	112	45	942	1	0	18.445
SE	3.752	0	0	160	0	0	3.912
SP	125.309	215	610	5.365	41	0	131.540
TO	2.805	7	0	111	0	0	2.923
SPF	533	27	0	0	0	0	560
Total	382.928	1.062	816	16.531	95	1	401.433

*Apenas Celas físicas.

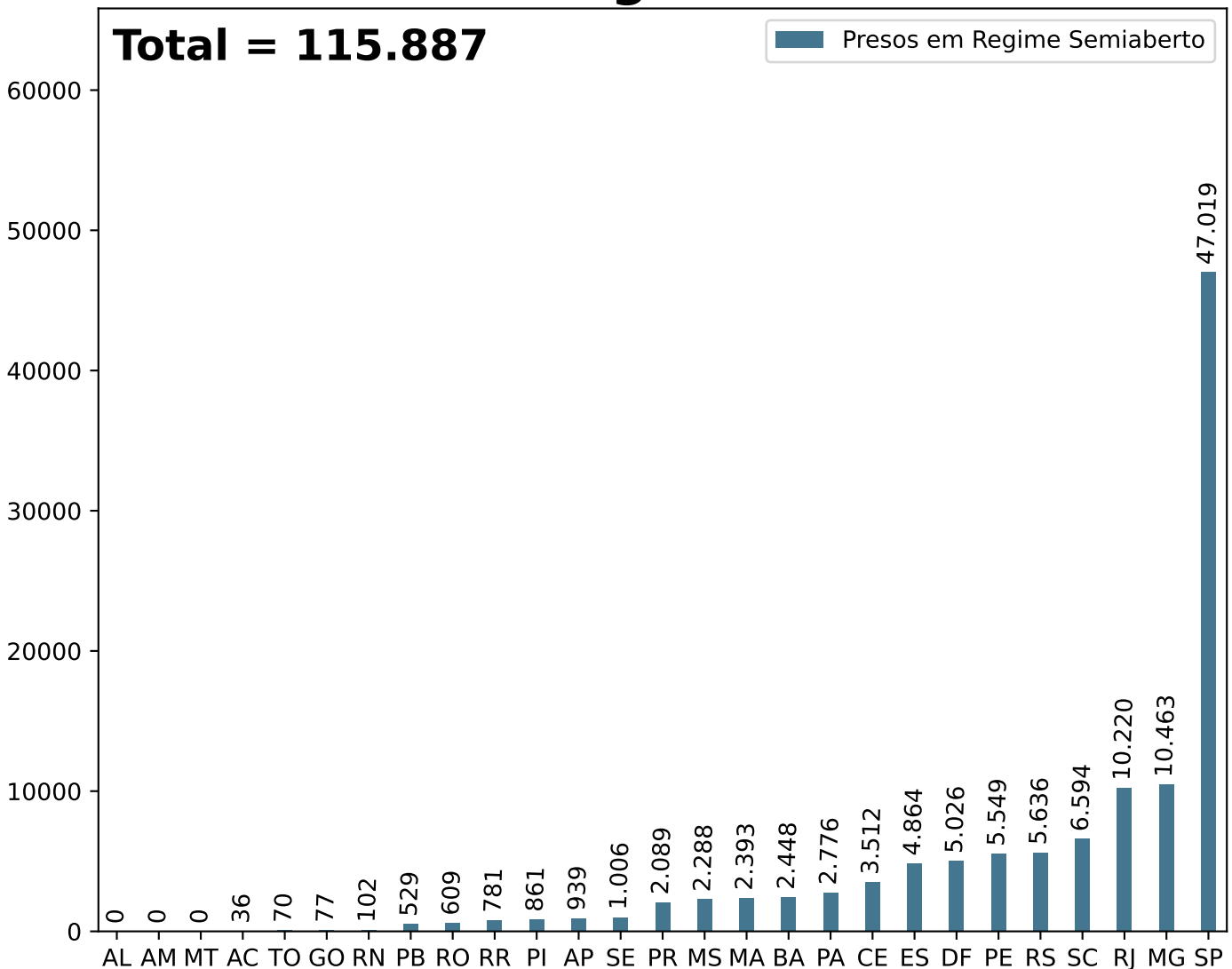
*SPF = Sistema Penitenciário Federal.

Secretaria Nacional de Políticas Penais Diretoria de Inteligência Penal

Dados Estatísticos do Sistema Penitenciário
19º ciclo SISDEPEN - Período de referência: Julho a Dezembro de 2025

Presos em Regime Semiaberto em 31/12/2025

Presos em Regime Semiaberto



*Apenas Celas físicas

*Sem quantitativos no Sistema Penitenciário Federal

UF	Regime Semiaberto	UF	Regime Semiaberto	UF	Regime Semiaberto
AC	36	MA	2.393	RJ	10.220
AL	0	MG	10.463	RN	102
AM	0	MS	2.288	RO	609
AP	939	MT	0	RR	781
BA	2.448	PA	2.776	RS	5.636
CE	3.512	PB	529	SC	6.594
DF	5.026	PE	5.549	SE	1.006
ES	4.864	PI	861	SP	47.019
GO	77	PR	2.089	TO	70

Secretaria Nacional de Políticas Penais

Diretoria de Inteligência Penal

19º ciclo SISDEPEN - Período de referência: Julho a Dezembro de 2025

Presos em Regime Semiaberto em 31/12/2025

MASCULINO

FEMININO

UF	Justiça Estadual	Justiça Federal	Outros(Just. Trab., cível)	Justiça Estadual	Justiça Federal	Outros(Just. Trab., cível)	Total
AC	36	0	0	0	0	0	36
AL	0	0	0	0	0	0	0
AM	0	0	0	0	0	0	0
AP	910	0	4	25	0	0	939
BA	2.407	4	0	37	0	0	2.448
CE	3.425	0	0	87	0	0	3.512
DF	4.843	0	0	183	0	0	5.026
ES	4.652	0	0	212	0	0	4.864
GO	77	0	0	0	0	0	77
MA	2.342	0	0	51	0	0	2.393
MG	9.969	32	0	459	3	0	10.463
MS	2.204	0	0	84	0	0	2.288
MT	0	0	0	0	0	0	0
PA	2.636	21	0	119	0	0	2.776
PB	434	0	0	95	0	0	529
PE	5.461	12	0	76	0	0	5.549
PI	847	0	0	14	0	0	861
PR	2.084	4	0	1	0	0	2.089
RJ	9.844	11	0	365	0	0	10.220
RN	96	0	0	6	0	0	102
RO	602	0	0	7	0	0	609
RR	746	0	0	35	0	0	781
RS	5.407	23	2	202	2	0	5.636
SC	6.268	28	0	296	2	0	6.594
SE	1.006	0	0	0	0	0	1.006
SP	44.292	95	0	2.601	31	0	47.019
TO	70	0	0	0	0	0	70
SPF	0	0	0	0	0	0	0
Total	110.658	230	6	4.955	38	0	115.887

*Apenas Celas físicas.

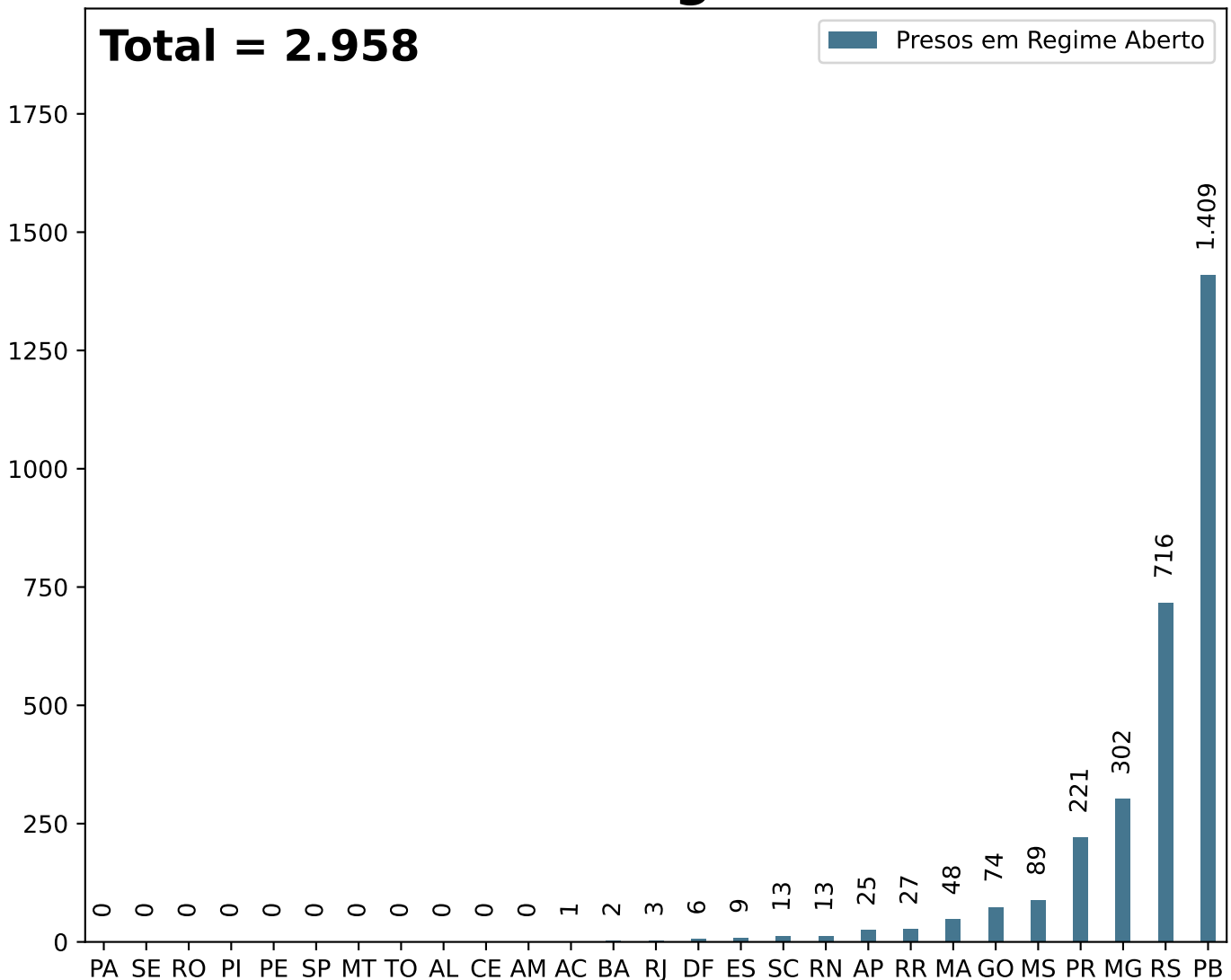
*SPF = Sistema Penitenciário Federal.

Secretaria Nacional de Políticas Penais Diretoria de Inteligência Penal

Dados Estatísticos do Sistema Penitenciário
19º ciclo SISDEPEN - Período de referência: Julho a Dezembro de 2025

Presos em Regime Aberto em 31/12/2025

Presos em Regime Aberto



*Apenas Celas físicas

*Sem quantitativos no Sistema Penitenciário Federal

UF	Regime Aberto	UF	Regime Aberto	UF	Regime Aberto
AC	1	MA	48	RJ	3
AL	0	MG	302	RN	13
AM	0	MS	89	RO	0
AP	25	MT	0	RR	27
BA	2	PA	0	RS	716
CE	0	PB	1.409	SC	13
DF	6	PE	0	SE	0
ES	9	PI	0	SP	0
GO	74	PR	221	TO	0

Secretaria Nacional de Políticas Penais

Diretoria de Inteligência Penal

19º ciclo SISDEPEN - Período de referência: Julho a Dezembro de 2025

Presos em Regime Aberto em 31/12/2025

MASCULINO

FEMININO

UF	Justiça Estadual	Justiça Federal	Outros(Just. Trab., cível)	Justiça Estadual	Justiça Federal	Outros(Just. Trab., cível)	Total
AC	1	0	0	0	0	0	1
AL	0	0	0	0	0	0	0
AM	0	0	0	0	0	0	0
AP	22	1	0	2	0	0	25
BA	2	0	0	0	0	0	2
CE	0	0	0	0	0	0	0
DF	6	0	0	0	0	0	6
ES	9	0	0	0	0	0	9
GO	71	0	0	3	0	0	74
MA	48	0	0	0	0	0	48
MG	282	0	0	20	0	0	302
MS	64	0	0	25	0	0	89
MT	0	0	0	0	0	0	0
PA	0	0	0	0	0	0	0
PB	1.247	0	0	162	0	0	1.409
PE	0	0	0	0	0	0	0
PI	0	0	0	0	0	0	0
PR	214	7	0	0	0	0	221
RJ	3	0	0	0	0	0	3
RN	8	0	0	5	0	0	13
RO	0	0	0	0	0	0	0
RR	27	0	0	0	0	0	27
RS	682	2	0	31	1	0	716
SC	13	0	0	0	0	0	13
SE	0	0	0	0	0	0	0
SP	0	0	0	0	0	0	0
TO	0	0	0	0	0	0	0
SPF	0	0	0	0	0	0	0
Total	2.699	10	0	248	1	0	2.958

*Apenas Celas físicas.

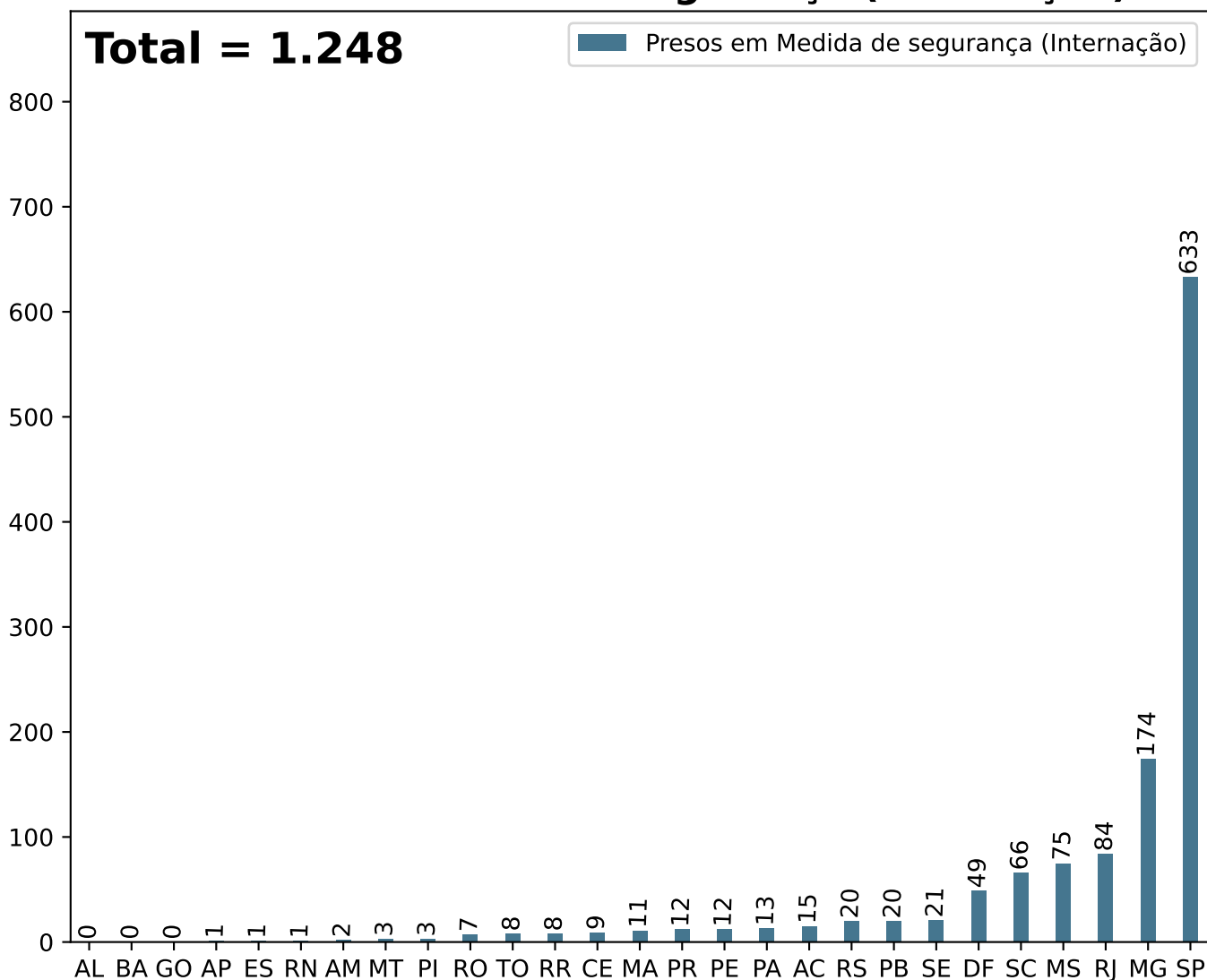
*SPF = Sistema Penitenciário Federal.

Secretaria Nacional de Políticas Penais Diretoria de Inteligência Penal

Dados Estatísticos do Sistema Penitenciário
19º ciclo SISDEPEN - Período de referência: Julho a Dezembro de 2025

Presos em Medida de segurança (Internação) em 31/12/2025

Presos em Medida de segurança (Internação)



*Apenas Celas físicas

*Sem quantitativos no Sistema Penitenciário Federal

UF	Internação	UF	Internação	UF	Internação
AC	15	MA	11	RJ	84
AL	0	MG	174	RN	1
AM	2	MS	75	RO	7
AP	1	MT	3	RR	8
BA	0	PA	13	RS	20
CE	9	PB	20	SC	66
DF	49	PE	12	SE	21
ES	1	PI	3	SP	633
GO	0	PR	12	TO	8

Secretaria Nacional de Políticas Penais Diretoria de Inteligência Penal

19º ciclo SISDEPEN - Período de referência: Julho a Dezembro de 2025

Presos em Medida de Segurança (Internação) em 31/12/2025

MASCULINO

FEMININO

UF	Justiça Estadual	Justiça Federal	Outros(Just. Trab., cível)	Justiça Estadual	Justiça Federal	Outros(Just. Trab., cível)	Total
AC	15	0	0	0	0	0	15
AL	0	0	0	0	0	0	0
AM	2	0	0	0	0	0	2
AP	0	0	0	1	0	0	1
BA	0	0	0	0	0	0	0
CE	7	0	0	2	0	0	9
DF	46	0	0	3	0	0	49
ES	1	0	0	0	0	0	1
GO	0	0	0	0	0	0	0
MA	11	0	0	0	0	0	11
MG	162	0	0	12	0	0	174
MS	73	0	0	2	0	0	75
MT	3	0	0	0	0	0	3
PA	13	0	0	0	0	0	13
PB	20	0	0	0	0	0	20
PE	10	0	0	2	0	0	12
PI	3	0	0	0	0	0	3
PR	12	0	0	0	0	0	12
RJ	78	0	0	6	0	0	84
RN	1	0	0	0	0	0	1
RO	7	0	0	0	0	0	7
RR	8	0	0	0	0	0	8
RS	19	0	0	1	0	0	20
SC	66	0	0	0	0	0	66
SE	21	0	0	0	0	0	21
SP	579	0	0	54	0	0	633
TO	8	0	0	0	0	0	8
SPF	0	0	0	0	0	0	0
Total	1.165	0	0	83	0	0	1.248

*Apenas Celas físicas.

*SPF = Sistema Penitenciário Federal.

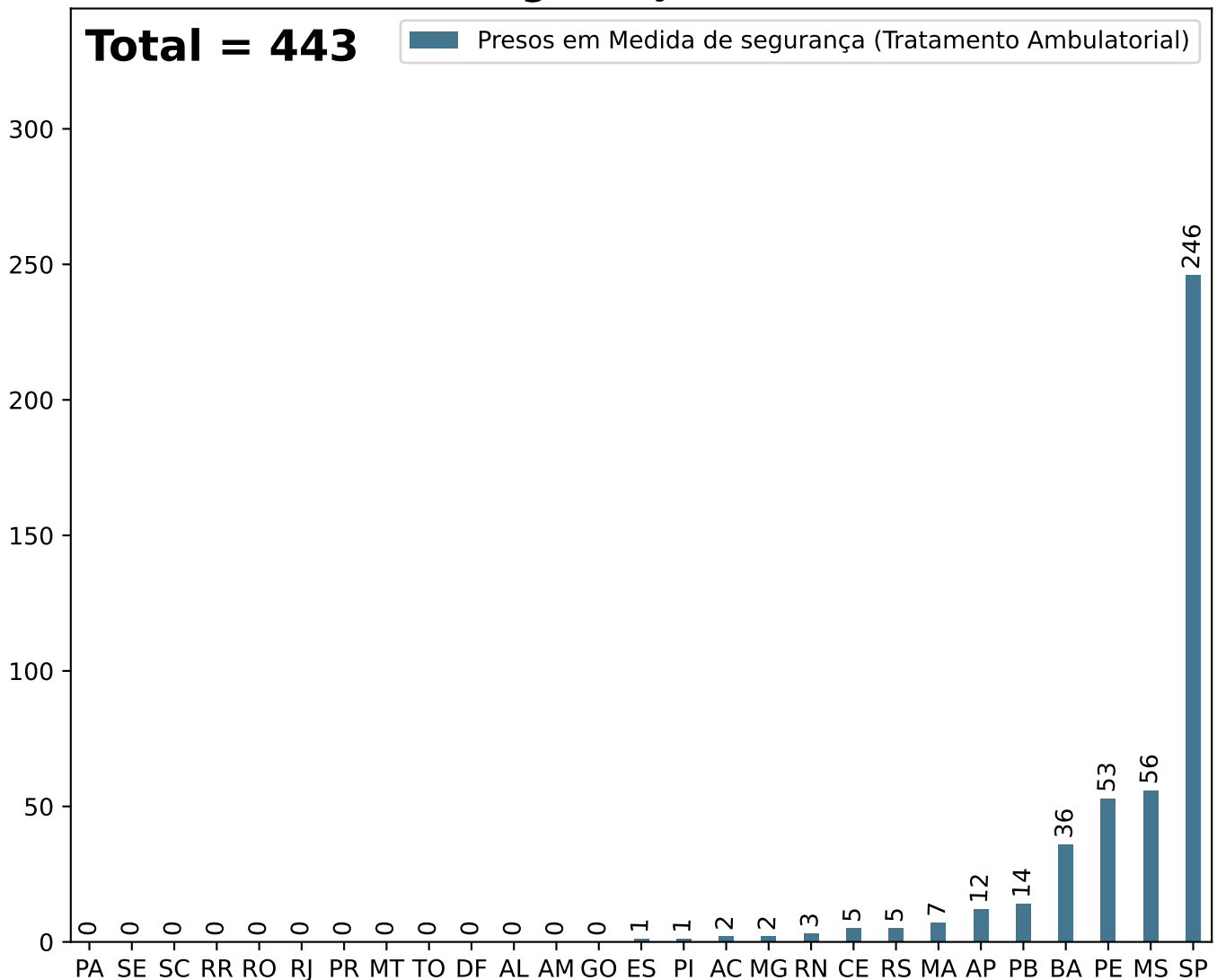
Secretaria Nacional de Políticas Penais Diretoria de Inteligência Penal

Dados Estatísticos do Sistema Penitenciário

19º ciclo SISDEPEN - Período de referência: Julho a Dezembro de 2025

Presos em Medida de segurança (Tratamento Ambulatorial) em 31/12/2025

Presos em Medida de segurança (Tratamento Ambulatorial)



*Apenas Celas físicas

*Adicionalmente, no Sistema Penitenciário Federal, são estes os quantitativos:

DF: 0, MS: 1, RO: 0, RN: 0, PR: 0. Total = 1

UF	Ambulatorial	UF	Ambulatorial	UF	Ambulatorial
AC	2	MA	7	RJ	0
AL	0	MG	2	RN	3
AM	0	MS	56	RO	0
AP	12	MT	0	RR	0
BA	36	PA	0	RS	5
CE	5	PB	14	SC	0
DF	0	PE	53	SE	0
ES	1	PI	1	SP	246
GO	0	PR	0	TO	0

Secretaria Nacional de Políticas Penais

Diretoria de Inteligência Penal

19º ciclo SISDEPEN - Período de referência: Julho a Dezembro de 2025

Presos em Medida de Segurança (Tratamento Ambulatorial) em 31/12/2025

MASCULINO

FEMININO

UF	Justiça Estadual	Justiça Federal	Outros(Just. Trab., cível)	Justiça Estadual	Justiça Federal	Outros(Just. Trab., cível)	Total
AC	2	0	0	0	0	0	2
AL	0	0	0	0	0	0	0
AM	0	0	0	0	0	0	0
AP	12	0	0	0	0	0	12
BA	36	0	0	0	0	0	36
CE	5	0	0	0	0	0	5
DF	0	0	0	0	0	0	0
ES	1	0	0	0	0	0	1
GO	0	0	0	0	0	0	0
MA	7	0	0	0	0	0	7
MG	2	0	0	0	0	0	2
MS	56	0	0	0	0	0	56
MT	0	0	0	0	0	0	0
PA	0	0	0	0	0	0	0
PB	14	0	0	0	0	0	14
PE	53	0	0	0	0	0	53
PI	1	0	0	0	0	0	1
PR	0	0	0	0	0	0	0
RJ	0	0	0	0	0	0	0
RN	3	0	0	0	0	0	3
RO	0	0	0	0	0	0	0
RR	0	0	0	0	0	0	0
RS	5	0	0	0	0	0	5
SC	0	0	0	0	0	0	0
SE	0	0	0	0	0	0	0
SP	246	0	0	0	0	0	246
TO	0	0	0	0	0	0	0
SPF	0	1	0	0	0	0	1
Total	443	1	0	0	0	0	444

*Apenas Celas físicas.

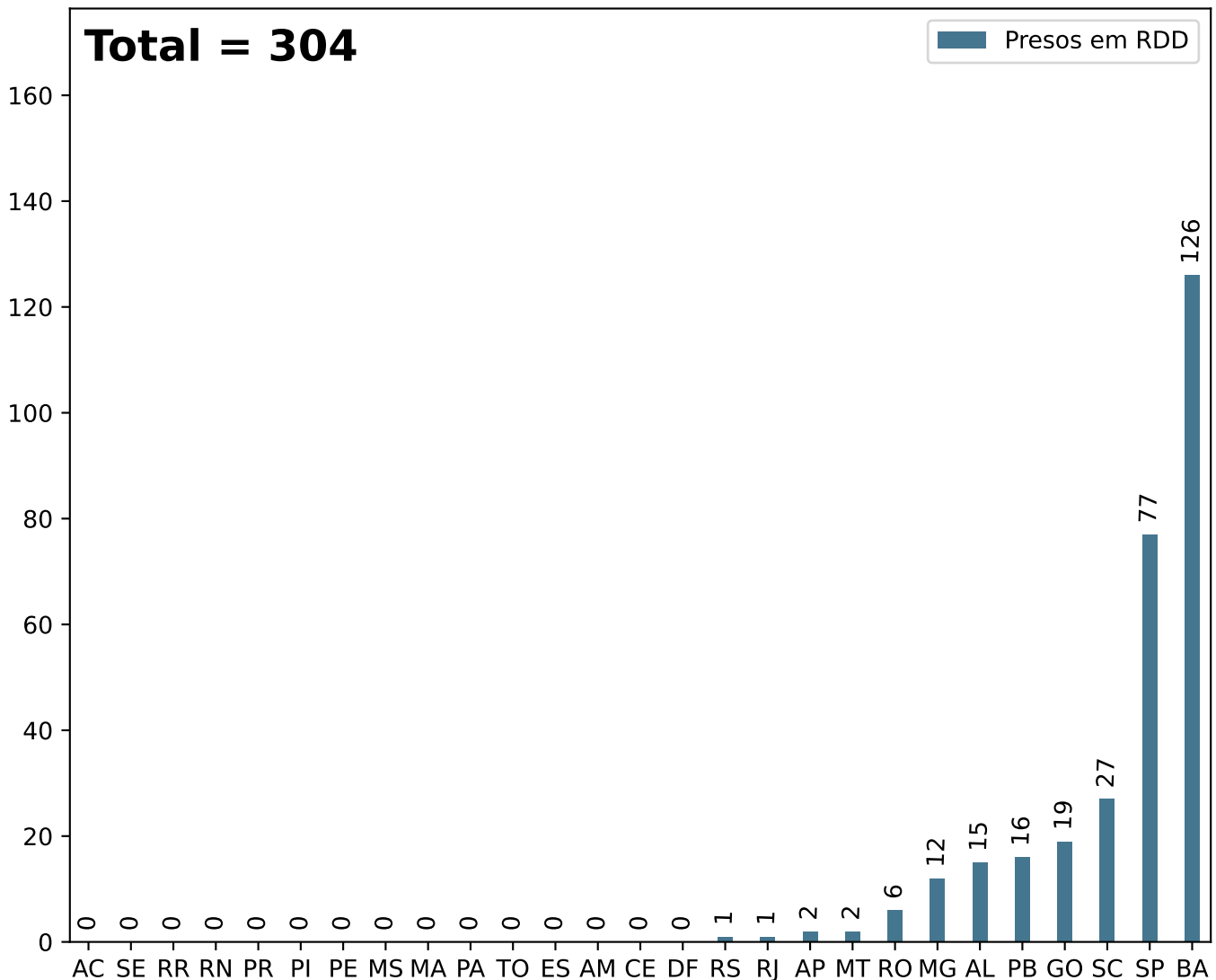
*SPF = Sistema Penitenciário Federal.

Secretaria Nacional de Políticas Penais Diretoria de Inteligência Penal

Dados Estatísticos do Sistema Penitenciário
19º ciclo SISDEPEN - Período de referência: Julho a Dezembro de 2025

Presos em Regime Disciplinar Diferenciado (RDD) em 31/12/2025

Presos em RDD



*Apenas Celas físicas

*Adicionalmente, no Sistema Penitenciário Federal, são estes os quantitativos:

DF: 1, MS: 2, RO: 2, RN: 1, PR: 2. Total = 8

UF	RDD	UF	RDD	UF	RDD
AC	0	MA	0	RJ	1
AL	15	MG	12	RN	0
AM	0	MS	0	RO	6
AP	2	MT	2	RR	0
BA	126	PA	0	RS	1
CE	0	PB	16	SC	27
DF	0	PE	0	SE	0
ES	0	PI	0	SP	77
GO	19	PR	0	TO	0

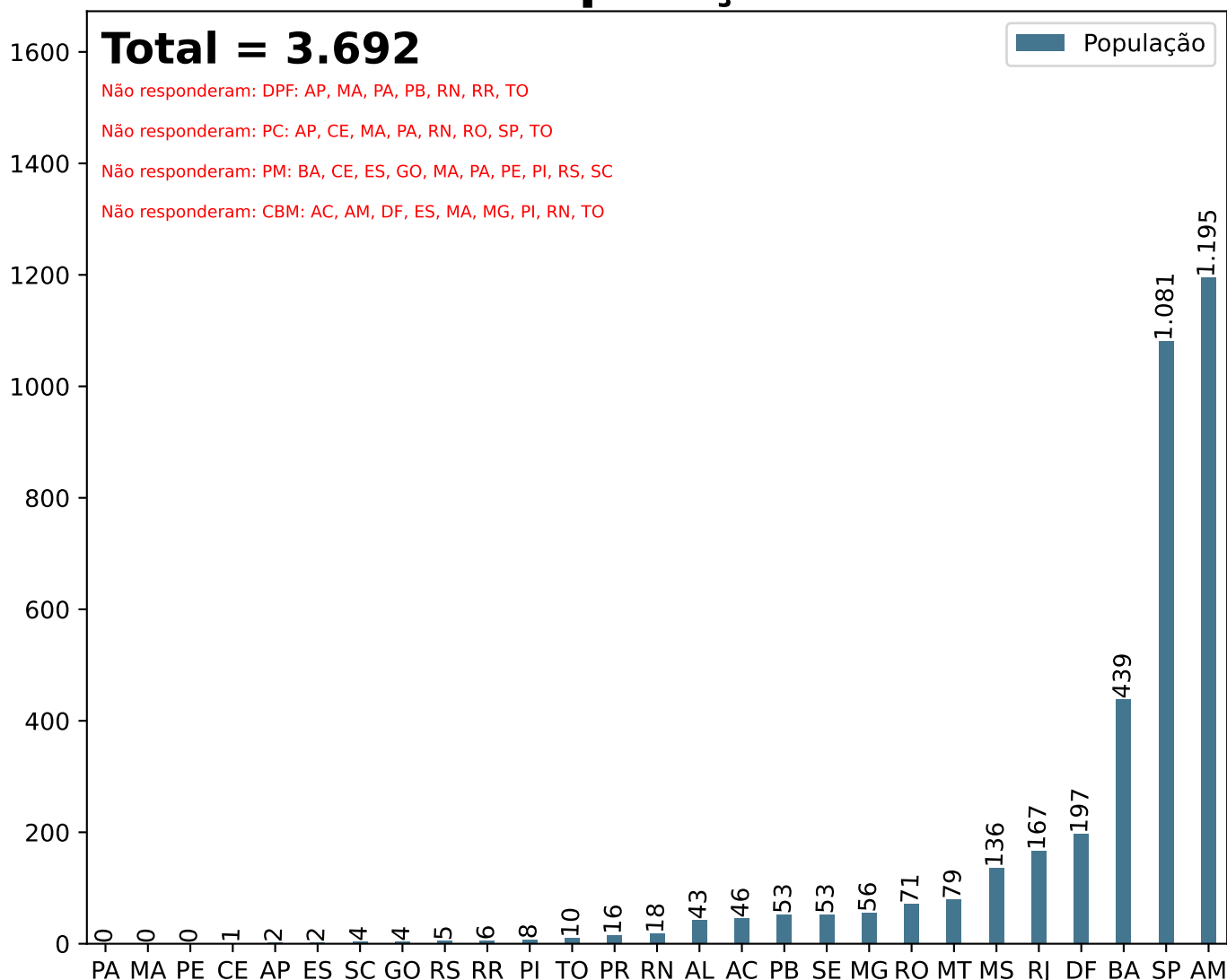
Secretaria Nacional de Políticas Penais Diretoria de Inteligência Penal

Dados Estatísticos do Sistema Penitenciário

19º ciclo SISDEPEN - Período de referência: Julho a Dezembro de 2025

População Prisional em Outras Prisões em 31/12/2025

População



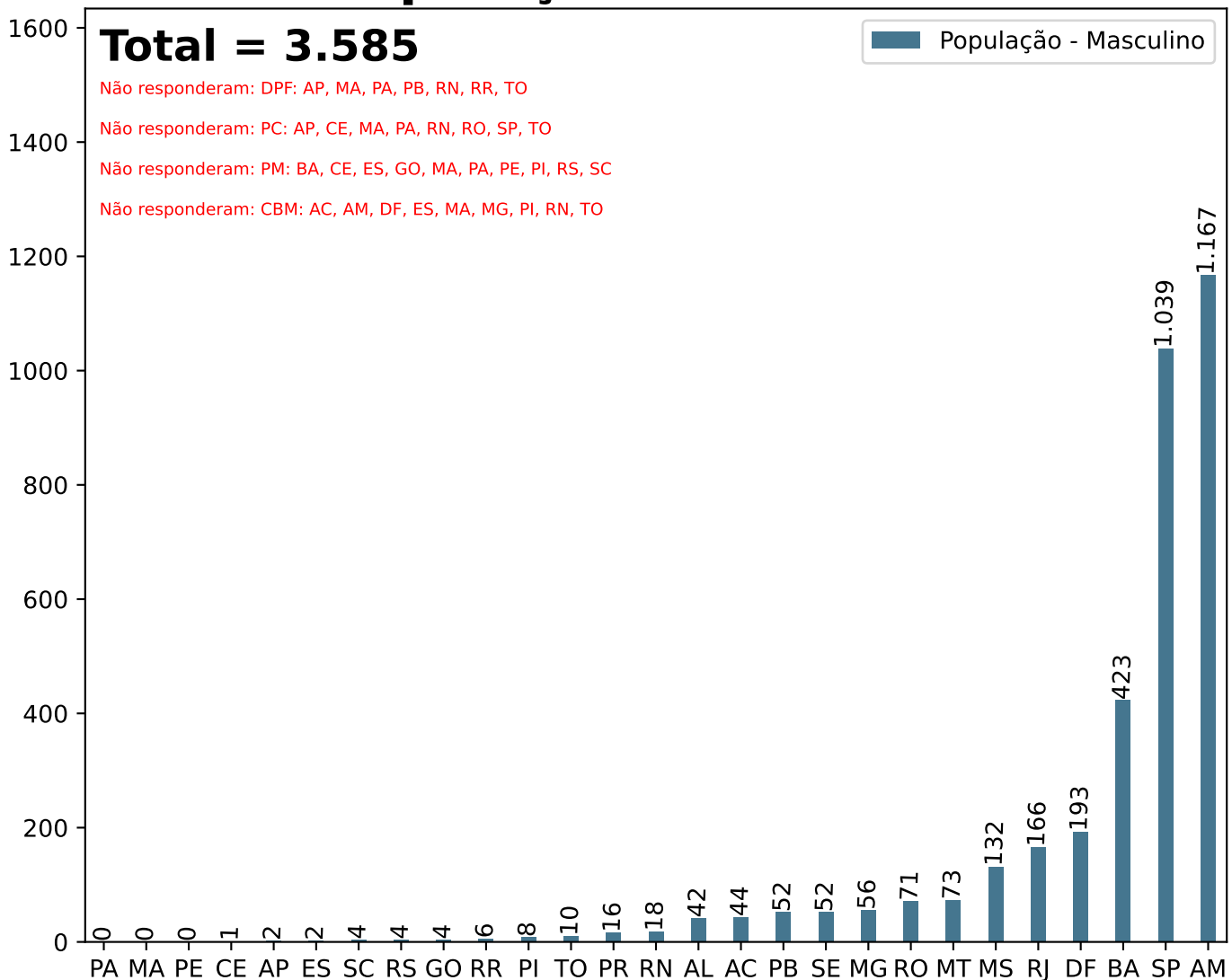
UF	População	UF	População	UF	População
AC	46	MA	0	RJ	167
AL	43	MG	56	RN	18
AM	1.195	MS	136	RO	71
AP	2	MT	79	RR	6
BA	439	PA	0	RS	5
CE	1	PB	53	SC	4
DF	197	PE	0	SE	53
ES	2	PI	8	SP	1.081
GO	4	PR	16	TO	10

Secretaria Nacional de Políticas Penais Diretoria de Inteligência Penal

Dados Estatísticos do Sistema Penitenciário
19º ciclo SISDEPEN - Período de referência: Julho a Dezembro de 2025

População Prisional em Outras Prisões em 31/12/2025

População - Masculino



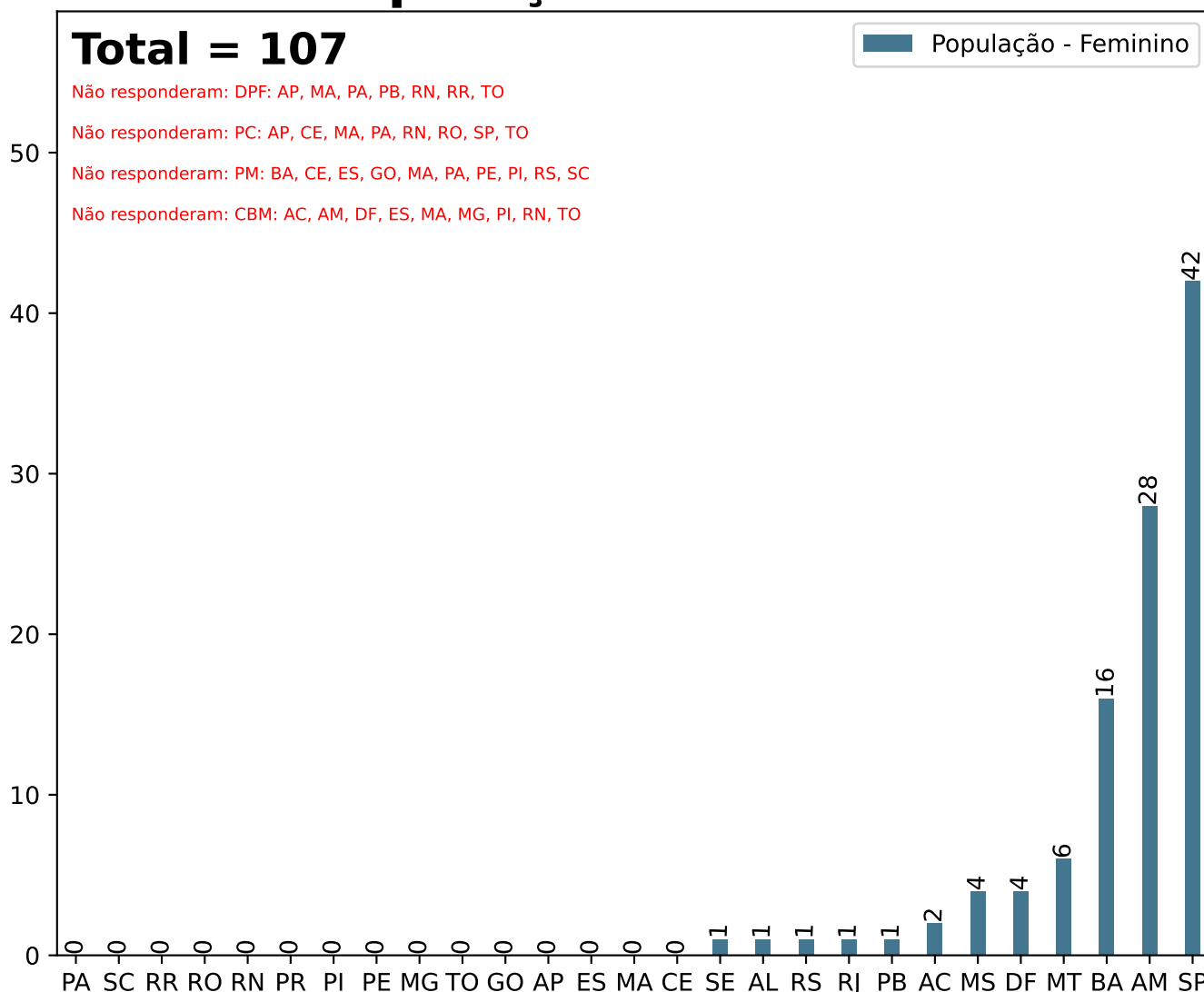
UF	População - Masculino	UF	População - Masculino	UF	População - Masculino
AC	44	MA	0	RJ	166
AL	42	MG	56	RN	18
AM	1.167	MS	132	RO	71
AP	2	MT	73	RR	6
BA	423	PA	0	RS	4
CE	1	PB	52	SC	4
DF	193	PE	0	SE	52
ES	2	PI	8	SP	1.039
GO	4	PR	16	TO	10

Secretaria Nacional de Políticas Penais Diretoria de Inteligência Penal

Dados Estatísticos do Sistema Penitenciário
19º ciclo SISDEPEN - Período de referência: Julho a Dezembro de 2025

População Prisional em Outras Prisões em 31/12/2025

População - Feminino



UF	População - Feminino	UF	População - Feminino	UF	População - Feminino
AC	2	MA	0	RJ	1
AL	1	MG	0	RN	0
AM	28	MS	4	RO	0
AP	0	MT	6	RR	0
BA	16	PA	0	RS	1
CE	0	PB	1	SC	0
DF	4	PE	0	SE	1
ES	0	PI	0	SP	42
GO	0	PR	0	TO	0

Secretaria Nacional de Políticas Penais

Diretoria de Inteligência Penal

Dados Estatísticos do Sistema Penitenciário

19º ciclo SISDEPEN - Período de referência: Julho a Dezembro de 2025

Presos provisórios com mais de 90 dias de prisão em 31/12/2025

*Apenas Celas físicas

Total - Estabelecimentos com controle de quantos presos provisórios têm mais de 90 dias = 769

UF	Com controle	UF	Com controle	UF	Com controle
SP	159	SC	25	PI	13
RS	88	BA	18	ES	13
PR	54	MS	18	AL	9
MA	53	RO	17	AC	8
PA	47	RJ	16	RN	5
PB	44	TO	16	DF	3
MG	41	GO	16	RR	2
PE	38	MT	15	AP	2
CE	32	AM	15	SE	2

*No Sistema Penitenciário Federal o quantitativo é: 4

Total - Estabelecimentos sem controle de quantos presos provisórios têm mais de 90 dias = 586

UF	Sem controle	UF	Sem controle	UF	Sem controle
MG	174	PB	19	PA	4
PR	67	MS	18	PI	4
GO	60	RS	16	DF	4
RJ	35	PE	12	RR	3
SC	29	RN	12	MA	2
MT	26	SE	8	AC	1
RO	25	BA	8	AL	0
ES	24	TO	8	CE	0
SP	21	AP	6	AM	0

*No Sistema Penitenciário Federal o quantitativo é: 1

Total - Quantitativo - Presos provisórios com mais de 90 dias de prisão = 69.052

UF	Total	UF	Total	UF	Total
SP	22.134	AL	2.012	TO	422
RS	7.479	AM	1.778	GO	393
CE	5.385	PI	1.662	RO	359
PE	4.888	PB	1.595	RR	306
ES	4.771	PA	1.102	SE	206
RJ	3.795	MS	1.088	RN	75
MG	2.774	SC	926	DF	44
BA	2.523	MT	677	AP	11
PR	2.201	AC	446	MA	0

*No Sistema Penitenciário Federal o quantitativo é: 18

Total - Quantitativo - Presos provisórios com mais de 90 dias de prisão - MASCULINO = 64.159

UF	Total - Masculino	UF	Total - Masculino	UF	Total - Masculino
SP	20.763	PR	1.746	TO	401
RS	6.949	AM	1.703	GO	345
CE	5.012	PI	1.622	RO	329
PE	4.512	PB	1.559	RR	306
ES	4.465	MS	983	SE	118
RJ	3.568	PA	905	DF	44
MG	2.726	SC	878	AP	10
BA	2.363	MT	454	RN	3
AL	1.965	AC	430	MA	0

*No Sistema Penitenciário Federal o quantitativo é: 18

Total - Quantitativo - Presos provisórios com mais de 90 dias de prisão - FEMININO = 4.893

UF	Total - Feminino	UF	Total - Feminino	UF	Total - Feminino
SP	1.371	BA	160	PI	40
RS	530	MS	105	PB	36
PR	455	SE	88	RO	30
PE	376	AM	75	TO	21
CE	373	RN	72	AC	16
ES	306	SC	48	AP	1
RJ	227	MG	48	MA	0
MT	223	GO	48	DF	0
PA	197	AL	47	RR	0

*Sem quantitativos no Sistema Penitenciário Federal

Secretaria Nacional de Políticas Penais

Diretoria de Inteligência Penal

Dados Estatísticos do Sistema Penitenciário

19º ciclo SISDEPEN - Período de referência: Julho a Dezembro de 2025

Presos em Regime fechado que progrediram e aguardam transferência em 31/12/2025

*Apenas Celas físicas

Total - Estabelecimentos com controle de quantos presos em Regime fechado progrediram e aguardam transferência = 682

UF	Com controle	UF	Com controle	UF	Com controle
SP	164	GO	23	MT	12
MG	60	RO	20	AL	9
PR	47	MS	19	RN	8
PA	46	PI	15	AC	7
RS	46	ES	14	DF	4
PB	36	BA	14	SE	4
SC	31	AM	14	MA	3
PE	30	RJ	12	RR	2
CE	28	TO	12	AP	2

*No Sistema Penitenciário Federal o quantitativo é: 3

Total - Estabelecimentos sem controle de quantos presos em Regime fechado progrediram e aguardam transferência = 673

UF	Sem controle	UF	Sem controle	UF	Sem controle
MG	155	ES	23	AP	6
PR	74	RO	22	PA	5
RS	58	PE	20	CE	4
GO	53	MS	17	RR	3
MA	52	SP	16	DF	3
RJ	39	BA	12	PI	2
MT	29	TO	12	AC	2
PB	27	RN	9	AM	1
SC	23	SE	6	AL	0

*No Sistema Penitenciário Federal o quantitativo é: 2

Total - Quantitativo - Presos em Regime Fechado que progrediram e aguardam transferência = 10.224

UF	Total	UF	Total	UF	Total
SP	4.270	BA	85	MS	5
PE	1.834	RS	73	TO	1
PA	1.240	DF	71	AL	0
SC	1.026	PB	60	MA	0
MG	596	ES	58	PI	0
CE	313	MT	39	RN	0
RR	227	RJ	32	SE	0
PR	143	RO	31	AM	0
GO	104	AP	16	AC	0

*Sem quantitativos no Sistema Penitenciário Federal

Total - Quantitativo - Presos em Regime Fechado que progrediram e aguardam transferência - MASCULINO = 10.112

UF	Total - Masculino	UF	Total - Masculino	UF	Total - Masculino
SP	4.183	BA	84	SE	0
PE	1.834	DF	71	AM	0
PA	1.237	RS	70	AL	0
SC	1.025	PB	60	AP	0
MG	596	ES	58	TO	0
CE	313	MT	39	MA	0
RR	227	RJ	32	PI	0
PR	143	RO	31	RN	0
GO	104	MS	5	AC	0

*Sem quantitativos no Sistema Penitenciário Federal

Total - Quantitativo - Presos em Regime Fechado que progrediram e aguardam transferência - FEMININO = 112

UF	Total - Feminino	UF	Total - Feminino	UF	Total - Feminino
SP	87	MA	0	RN	0
AP	16	AL	0	MS	0
PA	3	AM	0	MT	0
RS	3	SE	0	RR	0
BA	1	AC	0	PB	0
TO	1	RJ	0	PE	0
SC	1	ES	0	PI	0
CE	0	GO	0	PR	0
RO	0	MG	0	DF	0

*Sem quantitativos no Sistema Penitenciário Federal

Secretaria Nacional de Políticas Penais Diretoria de Inteligência Penal

19º ciclo SISDEPEN - Período de referência: Julho a Dezembro de 2025

Presos com atestado de pena no prontuário em 31/12/2025

O estabelecimento recebe o atestado de pena a cumprir?

Presos com o atestado de pena atualizado arquivado no prontuário

UF	Recebe regularmente	Recebe sem regularidade	Não recebe	Não se aplica	Masculino	Feminino	Total
AC	7	1	0	0	1.156	178	1.334
AL	2	5	2	0	2.628	120	2.748
AM	8	5	2	0	2.960	99	3.059
AP	4	3	1	0	78	0	78
BA	13	7	5	1	4.946	150	5.096
CE	19	12	1	0	12.507	117	12.624
DF	3	2	2	0	5.732	141	5.873
ES	23	5	5	4	9.818	475	10.293
GO	47	21	5	3	4.424	448	4.872
MA	2	52	1	0	8.779	207	8.986
MG	104	34	18	59	22.080	697	22.777
MS	21	13	0	2	3.834	572	4.406
MT	23	14	4	0	3.083	153	3.236
PA	48	3	0	0	7.025	364	7.389
PB	42	15	4	2	6.741	349	7.090
PE	23	2	1	24	9.860	401	10.261
PI	11	6	0	0	4.109	136	4.245
PR	79	23	12	7	19.848	940	20.788
RJ	4	10	25	12	3.562	322	3.884
RN	13	3	0	1	4.848	251	5.099
RO	27	9	1	5	4.009	251	4.260
RR	3	2	0	0	334	22	356
RS	72	22	3	6	12.863	612	13.475
SC	48	4	1	1	19.686	669	20.355
SE	6	1	2	1	1.563	160	1.723
SP	144	28	5	3	135.543	6.660	142.203
TO	14	8	2	0	1.833	105	1.938
SPF	5	0	0	0	452	0	452
Brasil	815	310	102	131	314.301	14.599	328.900

*Apenas Celas físicas.

*SPF = Sistema Penitenciário Federal.

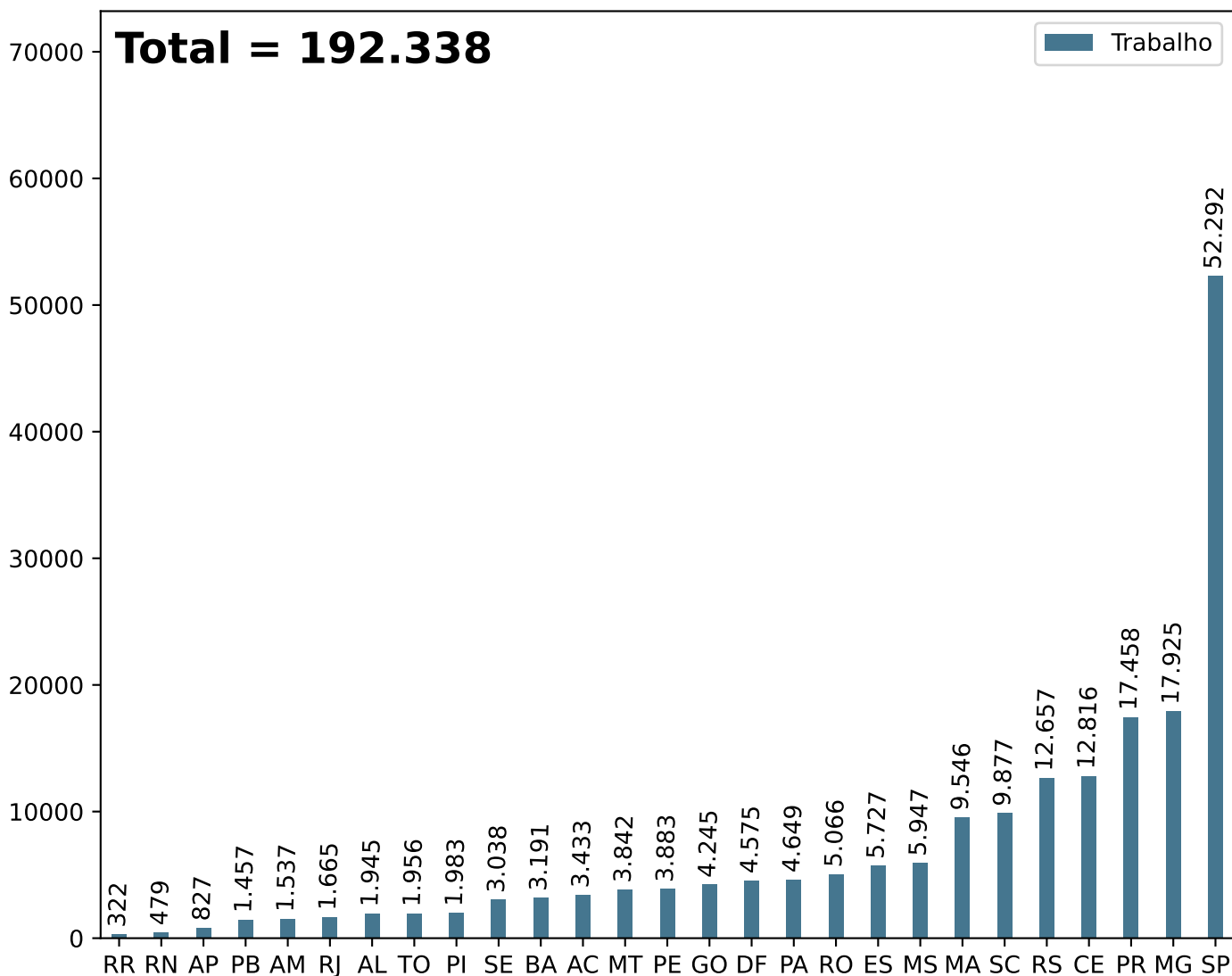
SISDEPEN - DIPEN/SENAPPEN - PRESOS EM CELA FÍSICA

Secretaria Nacional de Políticas Penais Diretoria de Inteligência Penal

Dados Estatísticos do Sistema Penitenciário
19º ciclo SISDEPEN - Período de referência: Julho a Dezembro de 2025

Total de presos trabalhando no 1º dia útil de Dezembro de 2025

Trabalho



*Apenas Celas físicas

*Sem quantitativos no Sistema Penitenciário Federal

UF	Trabalho	UF	Trabalho	UF	Trabalho
AC	3.433	MA	9.546	RJ	1.665
AL	1.945	MG	17.925	RN	479
AM	1.537	MS	5.947	RO	5.066
AP	827	MT	3.842	RR	322
BA	3.191	PA	4.649	RS	12.657
CE	12.816	PB	1.457	SC	9.877
DF	4.575	PE	3.883	SE	3.038
ES	5.727	PI	1.983	SP	52.292
GO	4.245	PR	17.458	TO	1.956

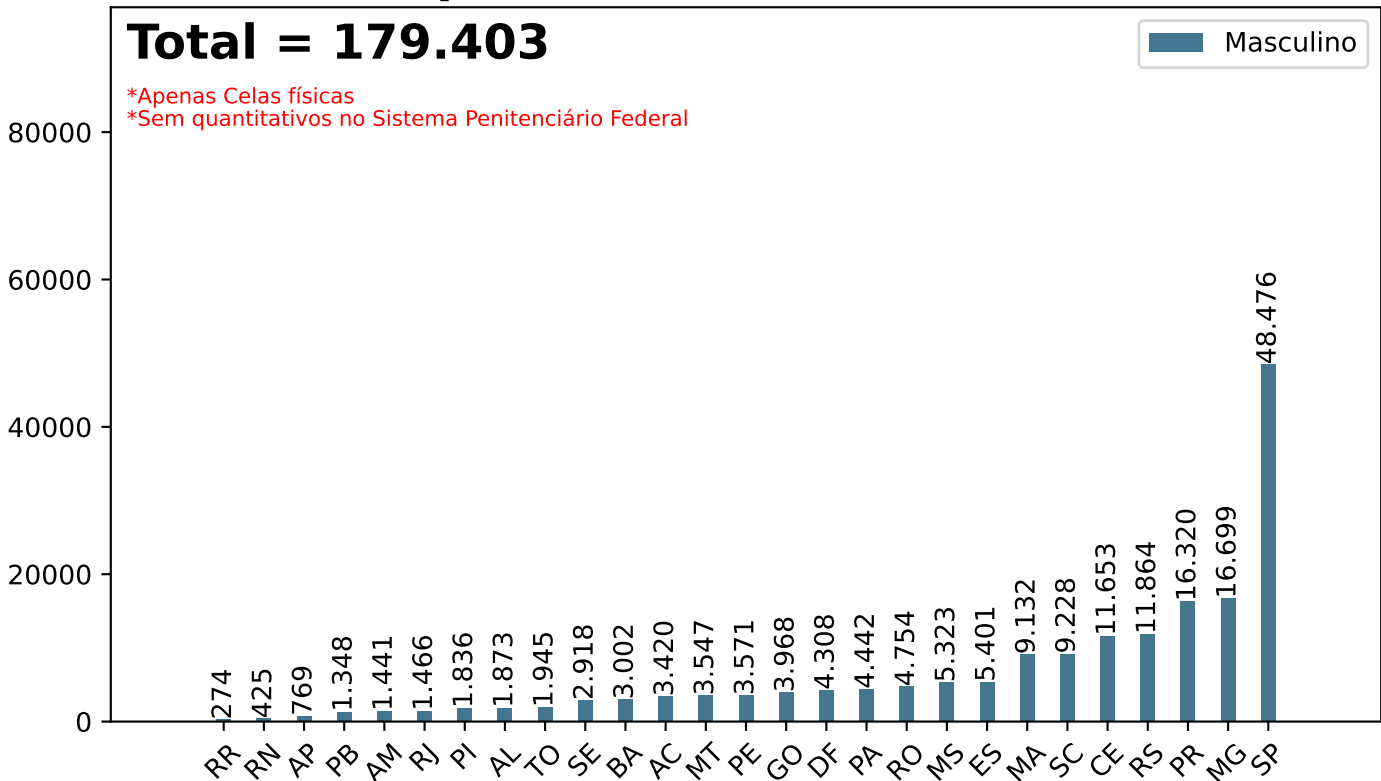
Secretaria Nacional de Políticas Penais Diretoria de Inteligência Penal

Dados Estatísticos do Sistema Penitenciário

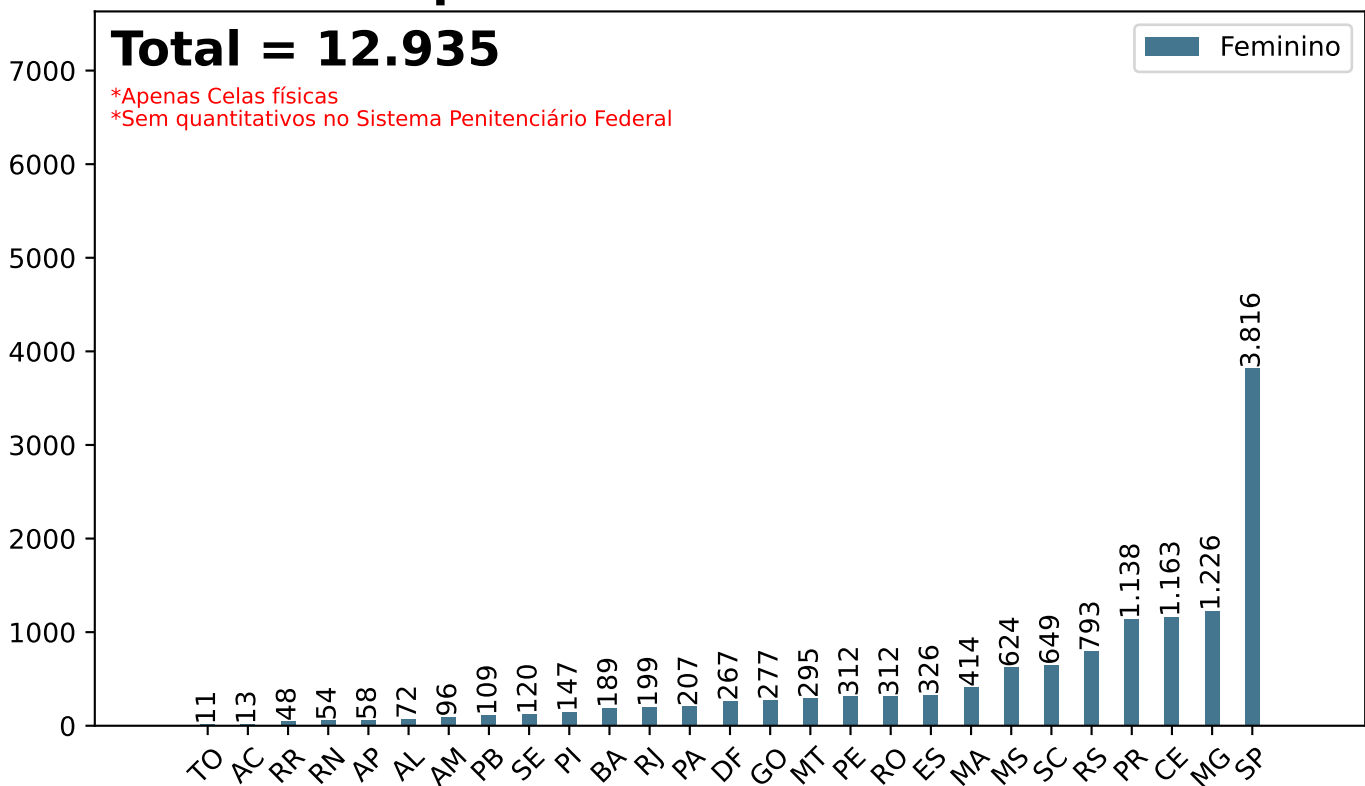
19º ciclo SISDEPEN - Período de referência: Julho a Dezembro de 2025

Total de presos trabalhando no 1º dia útil de Dezembro/2025

Total de presos em trabalho - Masculino



Total de presos em trabalho - Feminino



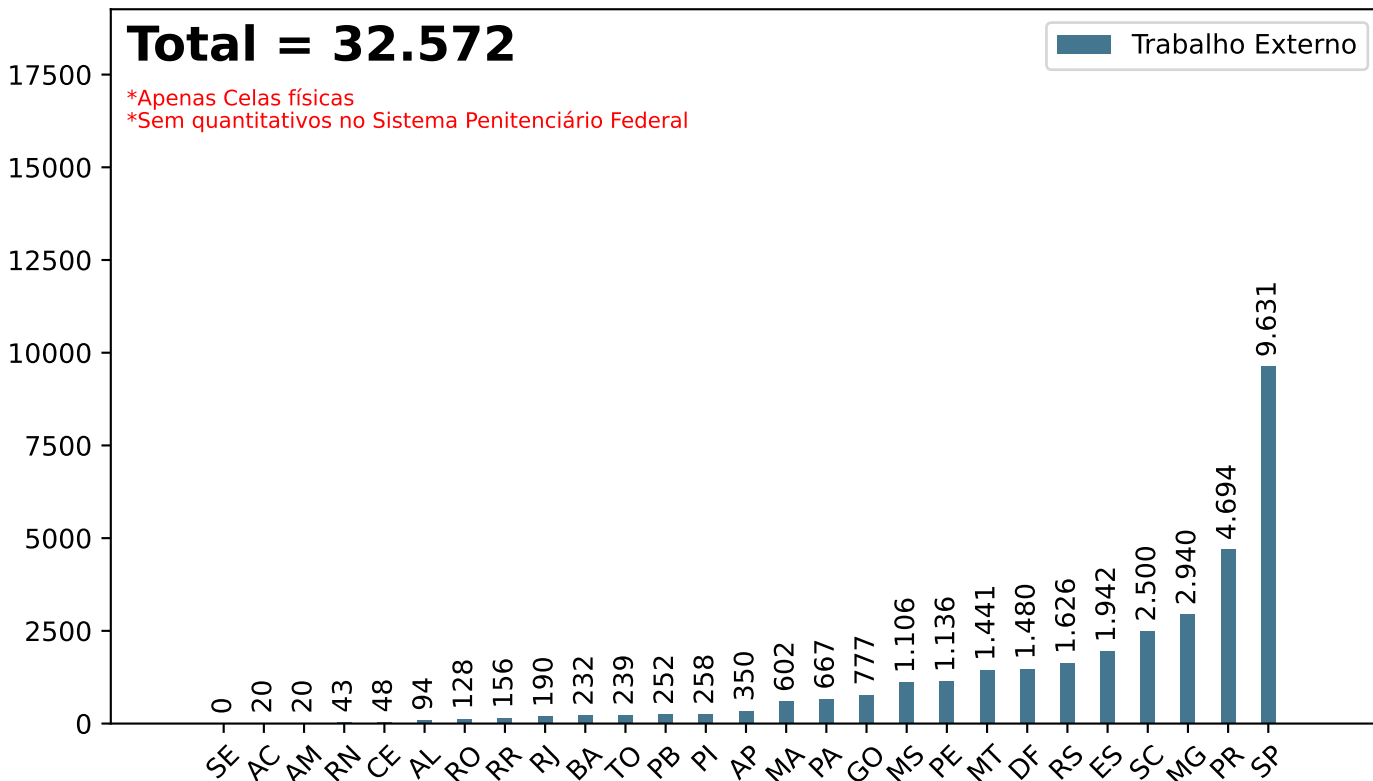
Secretaria Nacional de Políticas Penais Diretoria de Inteligência Penal

Dados Estatísticos do Sistema Penitenciário

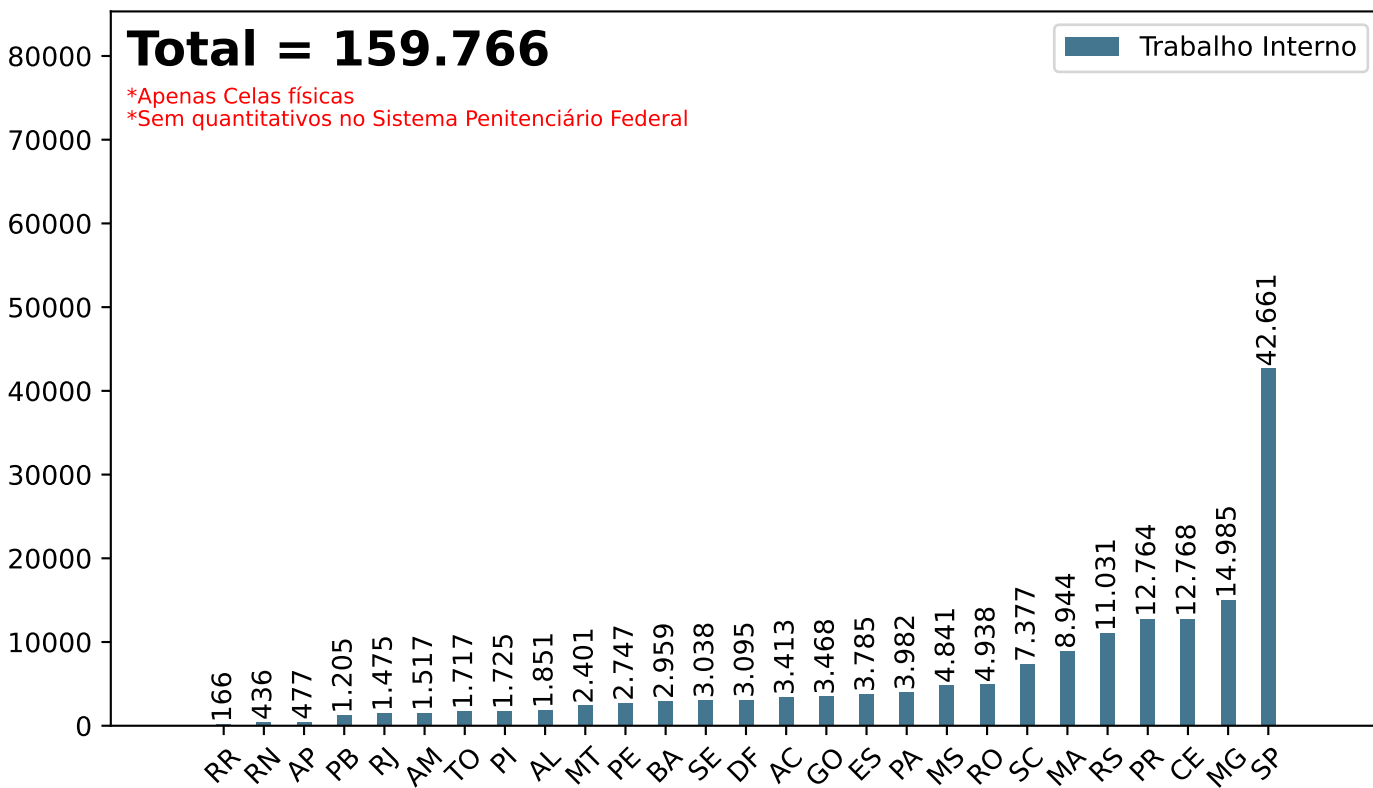
19º ciclo SISDEPEN - Período de referência: Julho a Dezembro de 2025

Total de presos trabalhando no 1º dia útil de Dezembro de 2025

Trabalho Externo



Trabalho Interno



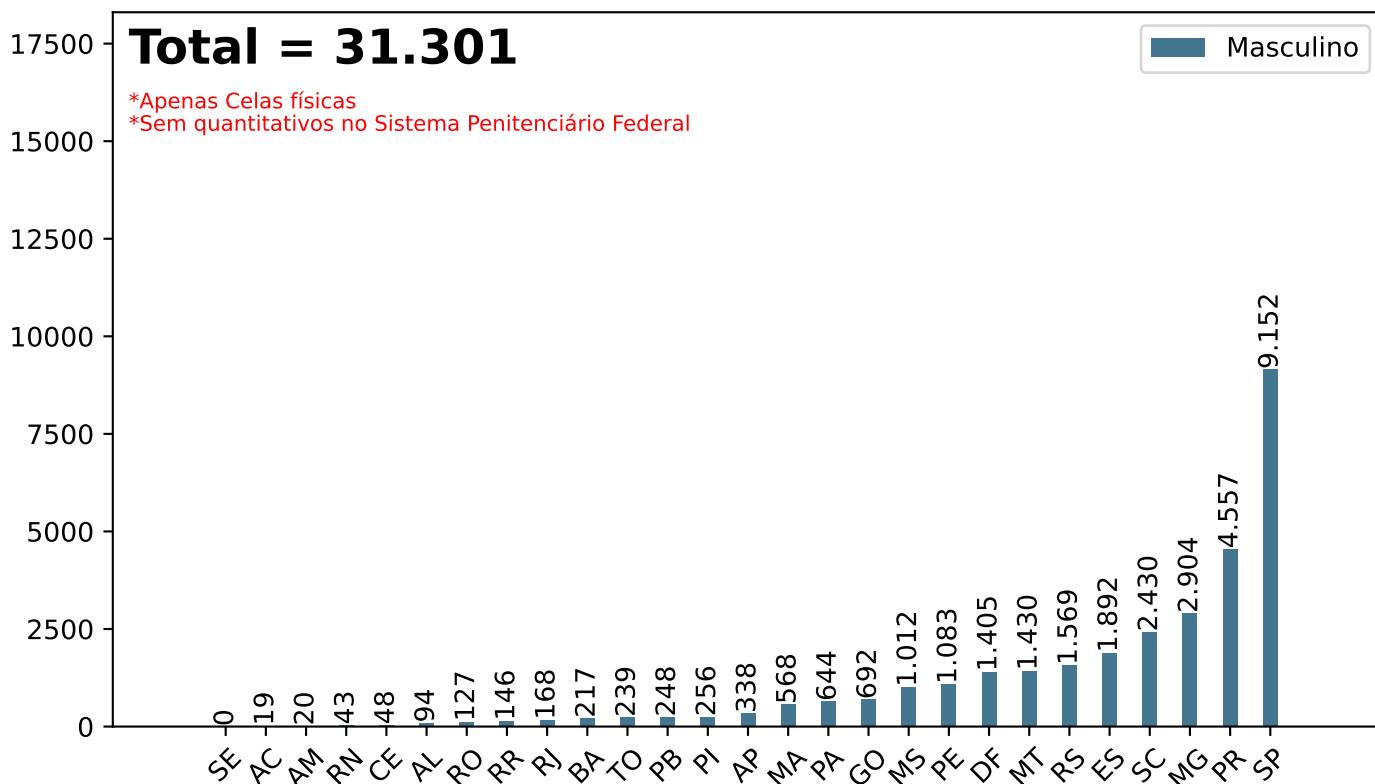
Secretaria Nacional de Políticas Penais Diretoria de Inteligência Penal

Dados Estatísticos do Sistema Penitenciário

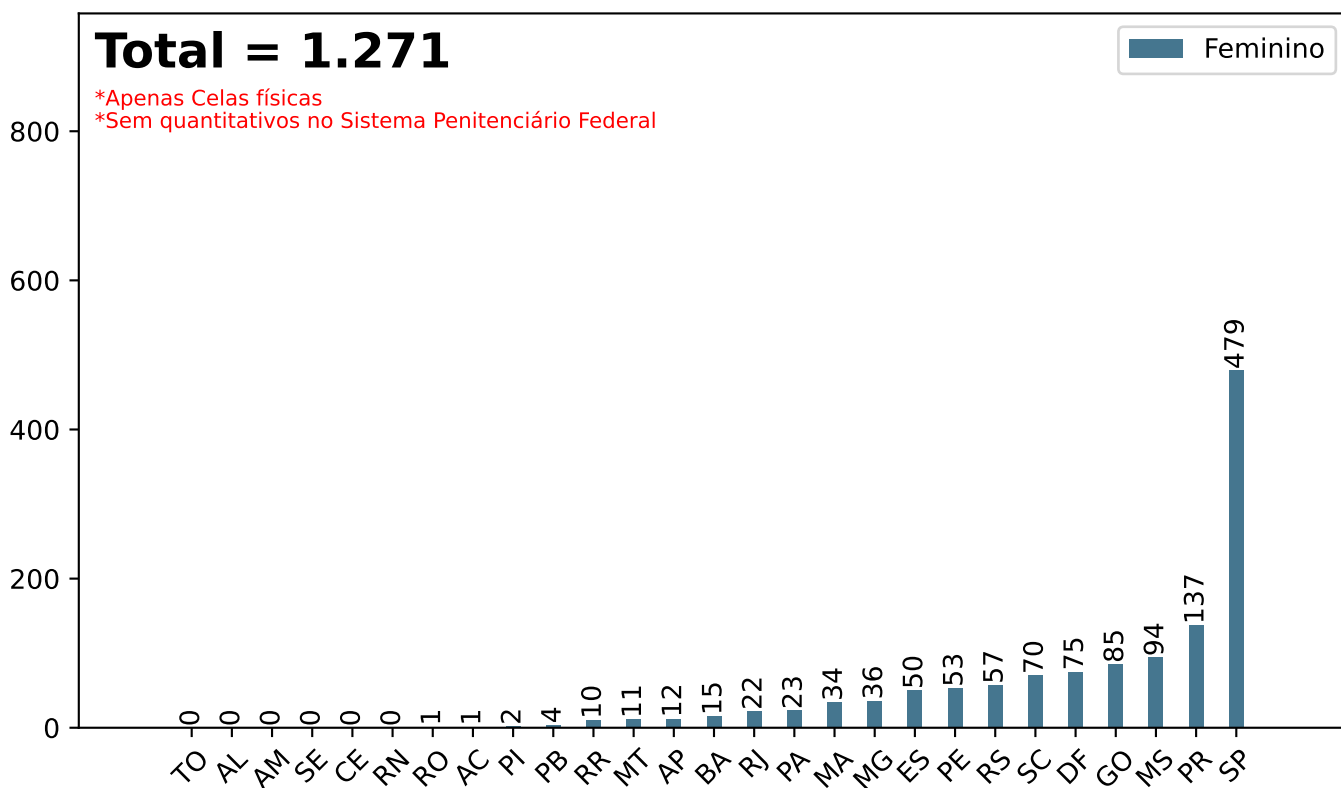
19º ciclo SISDEPEN - Período de referência: Julho a Dezembro de 2025

Total de presos em Trabalho Externo no 1º dia útil de Dezembro/2025

Trabalho externo - Masculino



Trabalho externo - Feminino



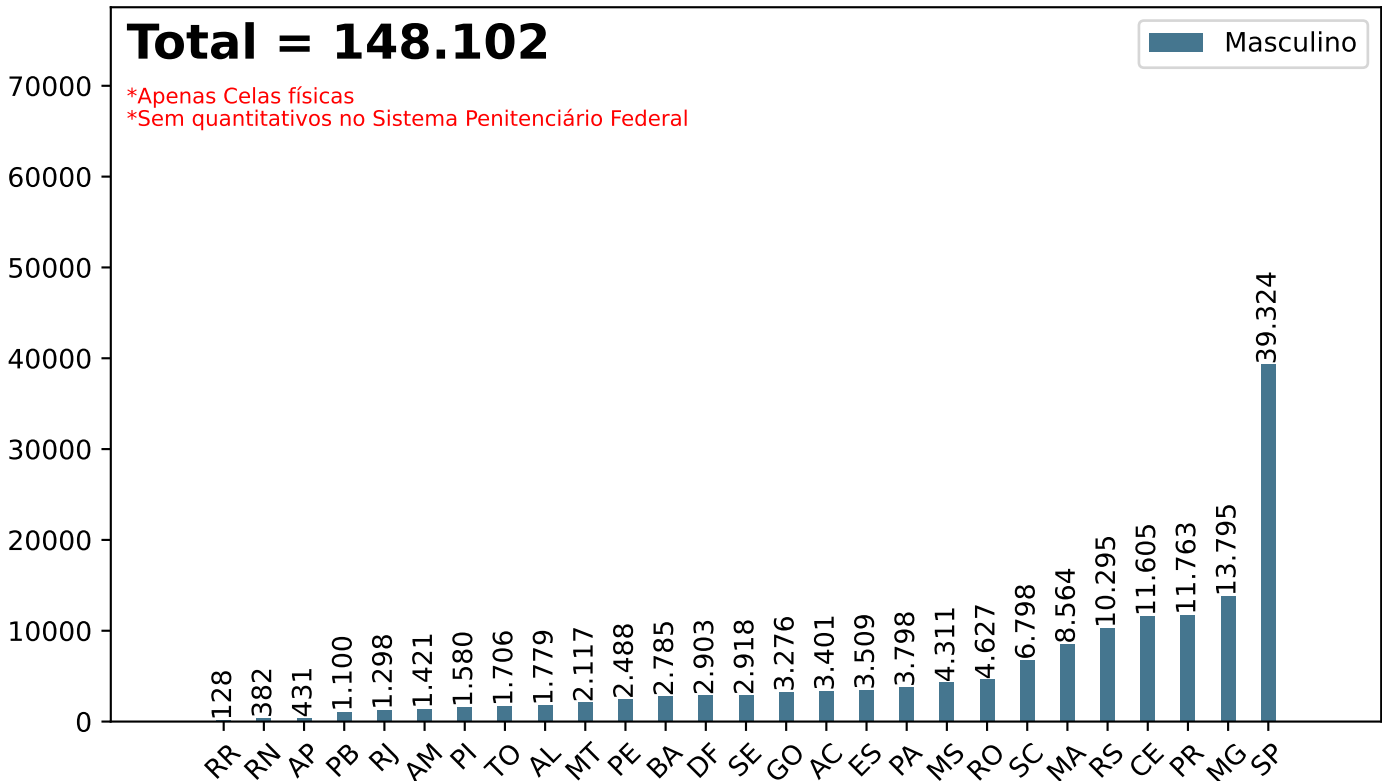
Secretaria Nacional de Políticas Penais Diretoria de Inteligência Penal

Dados Estatísticos do Sistema Penitenciário

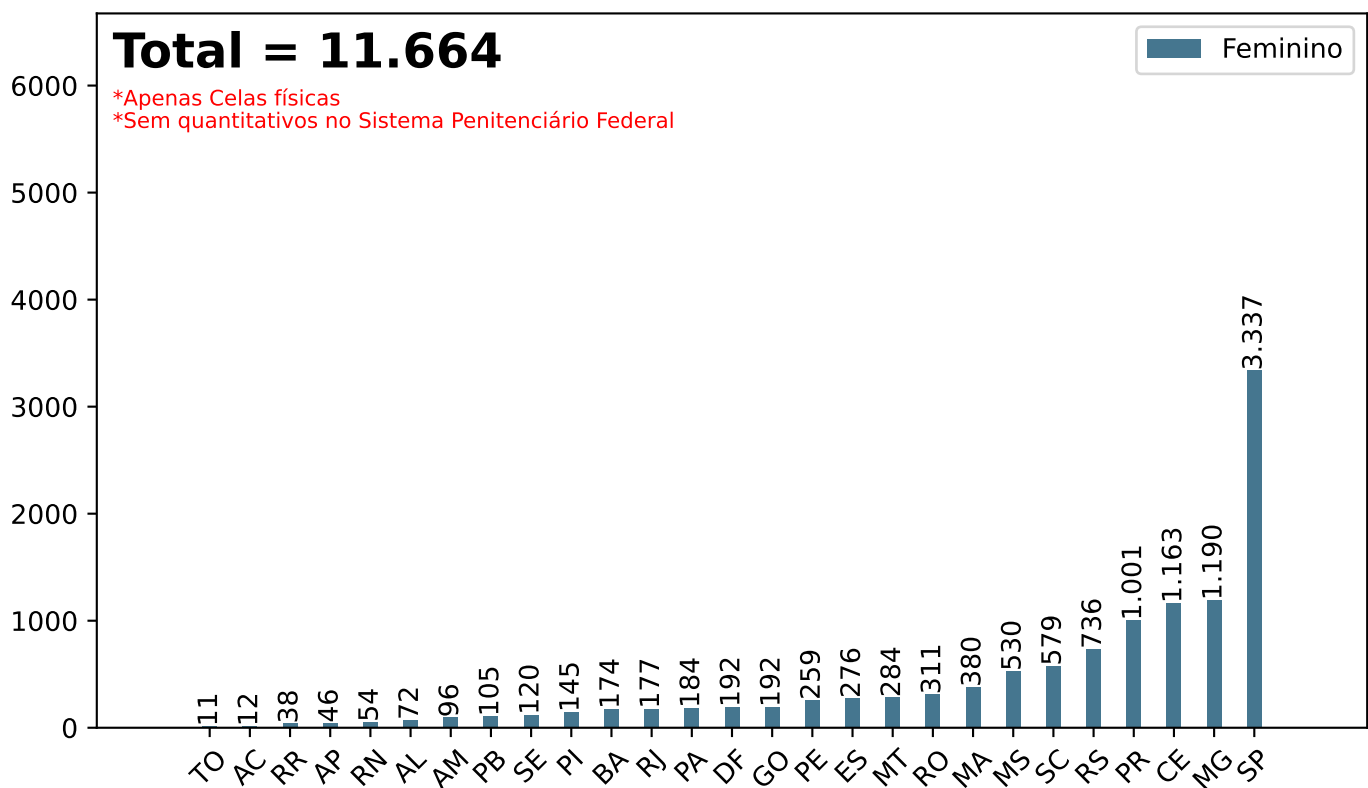
19º ciclo SISDEPEN - Período de referência: Julho a Dezembro de 2025

Total de presos em Trabalho Interno no 1º dia útil de Dezembro/2025

Trabalho interno - Masculino



Trabalho interno - Feminino

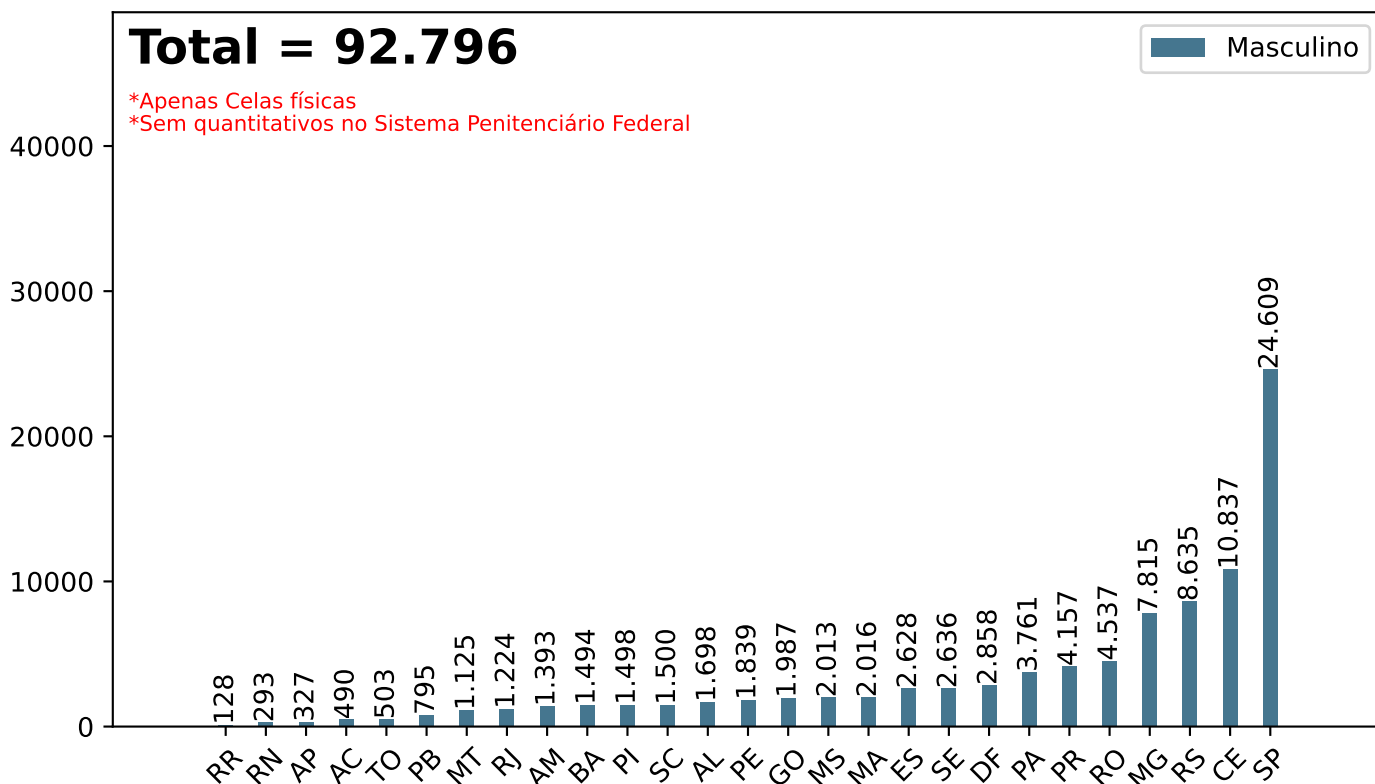


Secretaria Nacional de Políticas Penais Diretoria de Inteligência Penal

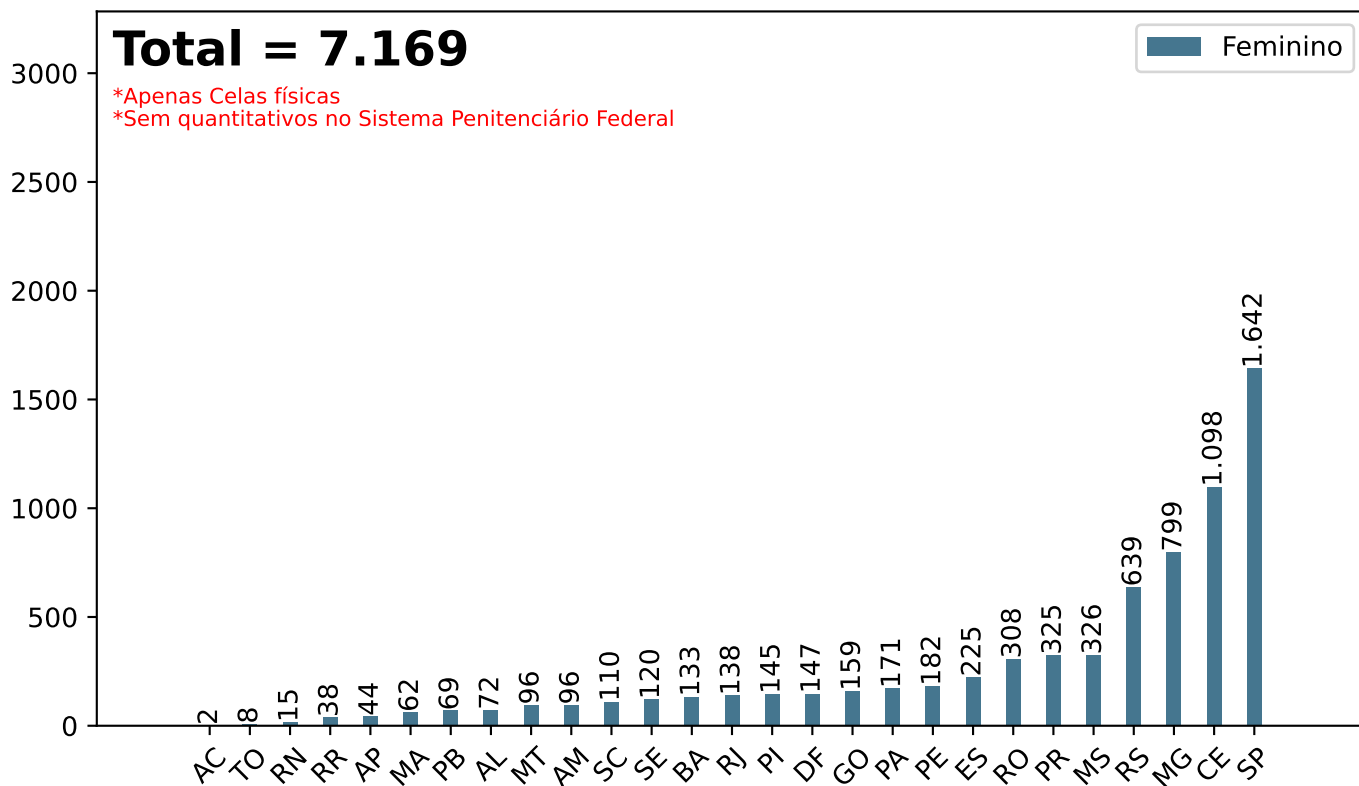
Dados Estatísticos do Sistema Penitenciário 19º ciclo SISDEPEN - Período de referência: Julho a Dezembro de 2025

Total de presos em Trabalho Interno gerado no próprio estabelecimento pela Administração no 1º dia útil de Dezembro/2025

Trabalho interno - Masculino



Trabalho interno - Feminino



Secretaria Nacional de Políticas Penais Diretoria de Inteligência Penal

19º ciclo SISDEPEN - Período de referência: Julho a Dezembro de 2025

Presos trabalhando em vagas geradas por meios próprios e/ou sem intervenção do Sistema Prisional no 1º dia útil de Dezembro de 2025

Setor Primário - rural, agrícola e artesanato

Setor Secundário - industrial e construção civil

Setor terciário - serviços

UF	Externo - Masculino	Externo - Feminino	Interno - Masculino	Interno - Feminino	Externo - Masculino	Externo - Feminino	Interno - Masculino	Interno - Feminino	Externo - Masculino	Externo - Feminino	Interno - Masculino	Interno - Feminino
AC	0	0	2.750	10	0	0	19	0	0	0	126	0
AL	0	0	0	0	0	0	0	0	0	0	0	0
AM	0	0	0	0	0	0	0	0	0	0	0	0
AP	0	0	0	0	96	0	0	0	196	3	0	0
BA	0	0	646	20	24	0	0	0	99	1	380	0
CE	0	0	0	0	0	0	0	0	0	0	0	0
DF	0	0	0	0	0	0	0	0	217	5	0	0
ES	0	0	18	0	1	0	10	0	27	0	0	0
GO	36	0	403	13	21	0	58	10	316	10	167	0
MA	0	0	0	0	0	0	0	0	242	3	0	0
MG	12	0	3.315	103	0	0	0	0	954	5	1	0
MS	0	0	174	12	4	0	0	34	2	12	0	14
MT	3	0	601	86	120	0	38	0	39	4	103	59
PA	0	0	0	0	0	0	0	0	202	2	0	0
PB	79	0	25	0	13	0	2	0	64	2	48	0
PE	281	0	51	0	64	0	135	10	133	5	202	0
PI	0	0	0	0	0	0	0	0	4	2	0	0
PR	917	0	2.759	335	113	0	253	0	271	17	374	25
RJ	15	0	0	0	0	0	0	0	64	0	15	0
RN	0	0	0	12	0	0	0	10	33	0	0	3
RO	0	0	80	3	1	0	0	0	29	0	0	0
RR	0	0	0	0	132	0	0	0	13	10	0	0
RS	20	0	55	0	156	6	207	0	355	13	116	0
SC	2	0	20	0	81	0	57	0	148	0	12	47
SE	0	0	221	0	0	0	0	0	0	0	16	0
SP	0	0	299	0	0	0	0	0	90	0	0	0
TO	166	0	649	0	15	0	34	0	20	0	33	1
SPF	0	0	0	0	0	0	0	0	0	0	0	0
Total	1.531	0	12.066	594	841	6	813	64	3.518	94	1.593	149

*Apenas Celas físicas.

*SPF = Sistema Penitenciário Federal.

SISDEPEN - DIPEN/SENAPPEN - PRESOS EM CELA FÍSICA

Secretaria Nacional de Políticas Penais Diretoria de Inteligência Penal

19º ciclo SISDEPEN - Período de referência: Julho a Dezembro de 2025

Presos trabalhando em vagas geradas por parceria da Administração com a Iniciativa Privada no 1º dia útil de Dezembro de 2025

Setor Primário - rural, agrícola e artesanato

Setor Secundário - industrial e construção civil

Setor terciário - serviços

UF	Externo - Masculino	Externo - Feminino	Interno - Masculino	Interno - Feminino	Externo - Masculino	Externo - Feminino	Interno - Masculino	Interno - Feminino	Externo - Masculino	Externo - Feminino	Interno - Masculino	Interno - Feminino
AC	6	0	0	0	6	0	0	0	0	0	8	0
AL	0	0	0	0	94	0	17	0	0	0	29	0
AM	0	0	0	0	0	0	15	0	0	0	13	0
AP	0	0	0	0	0	0	96	0	0	1	6	2
BA	0	0	14	0	29	4	103	2	14	0	104	2
CE	0	0	25	0	48	0	649	43	0	0	94	22
DF	0	0	0	0	0	0	0	0	0	0	0	0
ES	231	4	0	0	855	12	224	0	506	16	536	42
GO	0	0	21	0	0	0	496	0	0	65	27	0
MA	0	0	0	0	0	0	223	75	0	0	0	0
MG	100	11	44	0	1.089	2	1.255	130	325	2	1.086	123
MS	0	0	366	5	427	2	1.253	90	384	27	462	49
MT	0	0	23	0	221	0	25	0	295	2	32	21
PA	0	0	0	0	147	3	0	0	200	0	37	13
PB	0	0	0	0	0	0	168	0	60	0	55	36
PE	125	0	23	0	129	23	238	67	0	1	0	0
PI	1	0	0	0	242	0	82	0	9	0	0	0
PR	289	0	568	2	943	37	1.094	120	796	3	489	129
RJ	0	0	0	0	0	0	0	0	48	0	0	0
RN	0	0	50	14	0	0	29	0	0	0	0	0
RO	0	0	0	0	1	0	0	0	11	0	0	0
RR	0	0	0	0	0	0	0	0	0	0	0	0
RS	5	0	167	1	165	1	862	86	326	8	201	10
SC	0	0	2	0	1.230	61	4.347	355	181	0	849	62
SE	0	0	0	0	0	0	45	0	0	0	0	0
SP	218	33	778	0	2.477	120	6.711	984	2.029	279	5.857	468
TO	0	0	248	0	0	0	50	0	0	0	57	2
SPF	0	0	0	0	0	0	0	0	0	0	0	0
Total	975	48	2.329	22	8.103	265	17.982	1.952	5.184	404	9.942	981

*Apenas Celas físicas.

*SPF = Sistema Penitenciário Federal.

SISDEPEN - DIPEN/SENAPPEN - PRESOS EM CELA FÍSICA

Secretaria Nacional de Políticas Penais Diretoria de Inteligência Penal

19º ciclo SISDEPEN - Período de referência: Julho a Dezembro de 2025

Presos trabalhando em vagas geradas por parceria da Administração com outros Órgãos Públicos no 1º dia útil de Dezembro de 2025

Setor Primário - rural, agrícola e artesanato

Setor Secundário - industrial e construção civil

Setor terciário - serviços

UF	Externo - Masculino	Externo - Feminino	Interno - Masculino	Interno - Feminino	Externo - Masculino	Externo - Feminino	Interno - Masculino	Interno - Feminino	Externo - Masculino	Externo - Feminino	Interno - Masculino	Interno - Feminino
AC	0	0	0	0	0	0	0	0	7	1	8	0
AL	0	0	0	0	0	0	4	0	0	0	31	0
AM	0	0	0	0	20	0	0	0	0	0	0	0
AP	0	0	0	0	0	0	0	0	46	8	2	0
BA	0	0	0	0	0	0	7	0	51	10	37	17
CE	0	0	0	0	0	0	0	0	0	0	0	0
DF	42	0	0	0	40	0	7	0	1.106	70	38	45
ES	96	0	0	0	11	0	6	0	155	9	26	9
GO	29	0	12	0	162	10	18	0	106	0	57	0
MA	0	0	2.687	21	0	0	3.257	203	326	31	381	19
MG	127	0	11	0	16	8	2	0	274	8	38	1
MS	0	0	0	0	1	0	6	0	194	46	0	0
MT	91	0	28	2	134	0	0	0	465	5	117	20
PA	0	0	0	0	0	0	0	0	95	18	0	0
PB	0	0	0	0	15	0	0	0	15	2	0	0
PE	43	0	0	0	20	0	0	0	288	24	0	0
PI	0	0	0	0	0	0	0	0	0	0	0	0
PR	123	0	1.310	20	318	15	82	0	654	54	45	12
RJ	18	0	20	0	0	0	0	0	23	22	39	0
RN	0	0	10	0	0	0	0	0	10	0	0	0
RO	0	0	7	0	20	0	0	0	50	1	3	0
RR	0	0	0	0	0	0	0	0	1	0	0	0
RS	6	0	2	0	46	1	21	0	488	28	28	0
SC	28	9	0	0	168	0	10	0	575	0	1	0
SE	0	0	0	0	0	0	0	0	0	0	0	0
SP	7	0	33	0	127	0	380	162	4.191	47	633	81
TO	0	0	112	0	29	0	20	0	9	0	0	0
SPF	0	0	0	0	0	0	0	0	0	0	0	0
Total	610	9	4.232	43	1.127	34	3.820	365	9.129	384	1.484	204

*Apenas Celas físicas.

*SPF = Sistema Penitenciário Federal.

SISDEPEN - DIPEN/SENAPPEN - PRESOS EM CELA FÍSICA

Secretaria Nacional de Políticas Penais Diretoria de Inteligência Penal

19º ciclo SISDEPEN - Período de referência: Julho a Dezembro de 2025

Presos trabalhando em vagas geradas por parceria da Administração com ONGs/similares sem fins lucrativos no 1º dia útil de Dezembro de 2025

Setor Primário - rural, agrícola e artesanato

Setor Secundário - industrial e construção civil

Setor terciário - serviços

UF	Externo - Masculino	Externo - Feminino	Interno - Masculino	Interno - Feminino	Externo - Masculino	Externo - Feminino	Interno - Masculino	Interno - Feminino	Externo - Masculino	Externo - Feminino	Interno - Masculino	Interno - Feminino
AC	0	0	0	0	0	0	0	0	0	0	0	0
AL	0	0	0	0	0	0	0	0	0	0	0	0
AM	0	0	0	0	0	0	0	0	0	0	0	0
AP	0	0	0	0	0	0	0	0	0	0	0	0
BA	0	0	0	0	0	0	0	0	0	0	0	0
CE	0	0	0	0	0	0	0	0	0	0	0	0
DF	0	0	0	0	0	0	0	0	0	0	0	0
ES	0	0	61	0	0	0	0	0	10	9	0	0
GO	0	0	23	0	0	0	7	0	22	0	0	10
MA	0	0	0	0	0	0	0	0	0	0	0	0
MG	2	0	0	0	0	0	0	0	5	0	228	34
MS	0	0	0	0	0	0	37	0	0	7	0	0
MT	0	0	21	0	56	0	2	0	6	0	2	0
PA	0	0	0	0	0	0	0	0	0	0	0	0
PB	0	0	7	0	2	0	0	0	0	0	0	0
PE	0	0	0	0	0	0	0	0	0	0	0	0
PI	0	0	0	0	0	0	0	0	0	0	0	0
PR	127	0	608	23	0	0	3	0	6	11	21	10
RJ	0	0	0	0	0	0	0	39	0	0	0	0
RN	0	0	0	0	0	0	0	0	0	0	0	0
RO	15	0	0	0	0	0	0	0	0	0	0	0
RR	0	0	0	0	0	0	0	0	0	0	0	0
RS	0	0	1	0	0	0	0	0	2	0	0	0
SC	2	0	0	0	5	0	0	5	10	0	0	0
SE	0	0	0	0	0	0	0	0	0	0	0	0
SP	0	0	0	0	0	0	0	0	13	0	24	0
TO	0	0	0	0	0	0	0	0	0	0	0	0
SPF	0	0	0	0	0	0	0	0	0	0	0	0
Total	146	0	721	23	63	0	49	44	74	27	275	54

*Apenas Celas físicas.

*SPF = Sistema Penitenciário Federal.

SISDEPEN - DIPEN/SENAPPEN - PRESOS EM CELA FÍSICA

Secretaria Nacional de Políticas Penais

Diretoria de Inteligência Penal

19º ciclo SISDEPEN - Período de referência: Julho a Dezembro de 2025

Módulos de oficina (e suas capacidades por pessoas) nos estabelecimentos prisionais em 31/12/2025

UF	Artefatos de concreto	Capacidade	Blocos e tijolos	Capacidade	Padaria e panificação	Capacidade	Corte e costura industrial	Capacidade	Artesanato	Capacidade	Marcenaria	Capacidade	Serralheria	Capacidade	Outros	Capacidade	Nenhum
AC	1	0	2	5	2	1	3	7	5	945	3	21	1	0	2	30	4
AL	0	0	2	20	2	21	3	70	1	10	2	20	1	5	4	112	4
AM	2	10	3	13	5	58	5	21	6	34	6	30	6	21	6	257	7
AP	0	0	0	0	1	2	0	0	1	7	1	5	0	0	1	175	6
BA	6	127	7	115	10	90	10	135	9	404	8	59	10	68	6	269	10
CE	2	140	1	51	6	97	7	449	24	4.899	9	108	7	85	6	143	6
DF	0	0	0	0	1	10	4	59	2	30	5	52	5	87	3	93	0
ES	4	29	5	46	7	221	11	329	14	612	10	57	7	30	5	1.079	14
GO	10	102	7	85	0	0	11	460	8	268	7	36	12	81	3	65	48
MA	0	0	27	1.029	4	45	18	573	39	2.054	5	116	15	190	49	1.697	3
MG	27	239	26	214	39	250	52	659	76	6.099	40	302	24	97	63	1.133	93
MS	5	8	2	1	5	26	16	348	10	114	5	27	9	39	6	277	10
MT	13	208	8	136	8	59	23	290	13	644	15	71	17	58	7	46	10
PA	2	15	1	6	1	8	3	39	1	13	5	54	2	16	4	39	36
PB	1	5	1	5	2	17	3	39	13	181	3	15	1	2	2	61	43
PE	0	0	1	4	5	58	7	194	4	31	4	40	3	12	1	8	40
PI	2	55	2	13	10	86	6	30	4	52	2	24	3	42	5	40	5
PR	4	29	13	123	11	128	24	664	45	3.108	8	65	10	53	4	377	63
RJ	0	0	1	30	0	0	1	39	8	126	1	1	1	1	1	70	42
RN	0	0	0	0	0	0	3	45	2	40	4	12	3	8	2	23	10
RO	6	121	3	16	2	3	15	166	16	2.201	7	22	8	28	3	115	16
RR	0	0	0	0	0	0	1	15	0	0	1	6	1	2	1	20	3
RS	6	37	4	25	25	97	18	539	9	178	12	68	6	38	10	209	66
SC	1	2	2	12	4	114	12	808	3	35	7	48	9	75	12	2.329	24
SE	1	20	2	60	1	20	3	34	6	1.786	1	60	2	22	2	118	2
SP	7	93	7	122	37	386	20	974	14	689	18	204	18	237	60	8.435	58
TO	10	74	5	19	3	16	3	20	11	850	7	15	11	23	3	9	7
SPF	0	0	0	0	0	0	0	0	0	0	0	0	0	0	0	0	2
Total	110	1.314	132	2.150	191	1.813	282	7.006	344	25.410	196	1.538	192	1.320	271	17.229	632

*Apenas Celas físicas.

*SPF = Sistema Penitenciário Federal.

Secretaria Nacional de Políticas Penais

Diretoria de Inteligência Penal

*Referência: Salário Mínimo.

19º ciclo SISDEPEN - Período de referência: Julho a Dezembro de 2025

Presos por remuneração em 31/12/2025

Somente Remição

Menos que 3/4

Entre 3/4 e 1

Entre 1 e 2

Mais que 2

Não informado

UF	Masculino	Feminino	Masculino	Feminino	Masculino	Feminino	Masculino	Feminino	Masculino	Feminino	Masculino	Feminino
AC	3.329	12	30	0	8	0	0	0	0	0	0	0
AL	1.624	60	0	0	249	12	0	0	0	0	0	0
AM	1.115	73	0	0	326	23	0	0	0	0	0	0
AP	205	0	0	0	222	4	0	0	0	0	0	0
BA	2.169	117	36	15	660	44	105	6	2	0	20	0
CE	10.837	1.098	0	0	816	65	0	0	0	0	0	0
DF	2.858	105	3	0	35	38	1.196	0	0	0	216	124
ES	2.228	157	0	0	1.207	0	1.874	160	0	0	39	9
GO	2.626	179	90	0	1.121	93	15	5	0	0	0	0
MA	6.111	109	0	0	3.021	305	0	0	0	0	0	0
MG	11.550	937	0	0	5.148	290	0	0	0	0	0	0
MS	2.235	326	1.465	72	1.481	205	152	2	0	0	30	19
MT	1.801	182	32	0	634	18	315	54	0	0	174	25
PA	3.799	161	0	0	0	0	643	46	0	0	0	0
PB	150	0	889	62	46	11	17	1	0	0	1	0
PE	447	26	51	5	2.013	282	106	0	4	0	140	0
PI	1.498	145	36	0	9	2	293	0	0	0	0	0
PR	6.355	409	2.505	309	3.736	250	377	118	0	0	3.336	63
RJ	1.224	138	0	0	12	39	0	0	0	0	194	22
RN	303	40	71	14	18	0	0	0	0	0	0	0
RO	3.417	195	57	0	201	8	32	0	0	0	551	39
RR	84	30	20	8	147	0	16	10	7	0	0	0
RS	7.213	542	499	51	1.518	81	277	7	0	0	4	0
SC	942	43	127	0	4.942	426	3.207	180	1	0	9	0
SE	1.981	100	0	20	192	0	45	0	0	0	179	0
SP	3.846	30	20.630	1.590	23.119	2.189	606	7	7	0	72	5
TO	1.776	54	42	0	25	2	49	0	0	0	0	0
SPF	0	0	0	0	0	0	0	0	0	0	0	0
Total	81.723	5.268	26.583	2.146	50.906	4.387	9.325	596	21	0	4.965	306

*Apenas Celas físicas.

*SPF = Sistema Penitenciário Federal.

SISDEPEN - DIPEN/SENAPPEN - PRESOS EM CELA FÍSICA

Secretaria Nacional de Políticas Penais

Diretoria de Inteligência Penal

Dados Estatísticos do Sistema Penitenciário

19º ciclo SISDEPEN - Período de referência: Julho a Dezembro de 2025

Remuneração pelo trabalho no Sistema Prisional em 31/12/2025

*Apenas Celas físicas

*Referência: Salário Mínimo

Total - Somente remição = 86.991

UF	Somente remição	UF	Somente remição	UF	Somente remição
MG	12.487	DF	2.963	PI	1.643
CE	11.935	GO	2.805	RJ	1.362
RS	7.755	MS	2.561	AM	1.188
PR	6.764	ES	2.385	SC	985
MA	6.220	BA	2.286	PE	473
PA	3.960	SE	2.081	RN	343
SP	3.876	MT	1.983	AP	205
RO	3.612	TO	1.830	PB	150
AC	3.341	AL	1.684	RR	114

*Sem quantitativos no Sistema Penitenciário Federal

Total - Menos que 3/4 = 28.729

UF	Menos que 3/4	UF	Menos que 3/4	UF	Menos que 3/4
SP	22.220	PE	56	AL	0
PR	2.814	BA	51	RJ	0
MS	1.537	TO	42	MG	0
PB	951	PI	36	MA	0
RS	550	MT	32	ES	0
SC	127	AC	30	CE	0
GO	90	RR	28	AP	0
RN	85	SE	20	AM	0
RO	57	DF	3	PA	0

*Sem quantitativos no Sistema Penitenciário Federal

Total - Entre 3/4 e 1 = 55.293

UF	Entre 3/4 e 1	UF	Entre 3/4 e 1	UF	Entre 3/4 e 1
SP	25.308	ES	1.207	RR	147
MG	5.438	CE	881	DF	73
SC	5.368	BA	704	PB	57
PR	3.986	MT	652	RJ	51
MA	3.326	AM	349	TO	27
PE	2.295	AL	261	RN	18
MS	1.686	AP	226	PI	11
RS	1.599	RO	209	AC	8
GO	1.214	SE	192	PA	0

*Sem quantitativos no Sistema Penitenciário Federal

Total - Entre 1 e 2 = 9.921

UF	Entre 1 e 2	UF	Entre 1 e 2	UF	Entre 1 e 2
SC	3.387	MS	154	AL	0
ES	2.034	BA	111	RJ	0
DF	1.196	PE	106	RN	0
PA	689	TO	49	MG	0
SP	613	SE	45	MA	0
PR	495	RO	32	CE	0
MT	369	RR	26	AP	0
PI	293	GO	20	AM	0
RS	284	PB	18	AC	0

*Sem quantitativos no Sistema Penitenciário Federal

Total - Mais que 2 = 21

UF	Mais que 2	UF	Mais que 2	UF	Mais que 2
RR	7	AM	0	MT	0
SP	7	AP	0	PB	0
PE	4	CE	0	PI	0
BA	2	DF	0	PR	0
SC	1	AC	0	RJ	0
ES	0	SE	0	RN	0
TO	0	MA	0	RO	0
MG	0	PA	0	RS	0
AL	0	MS	0	GO	0

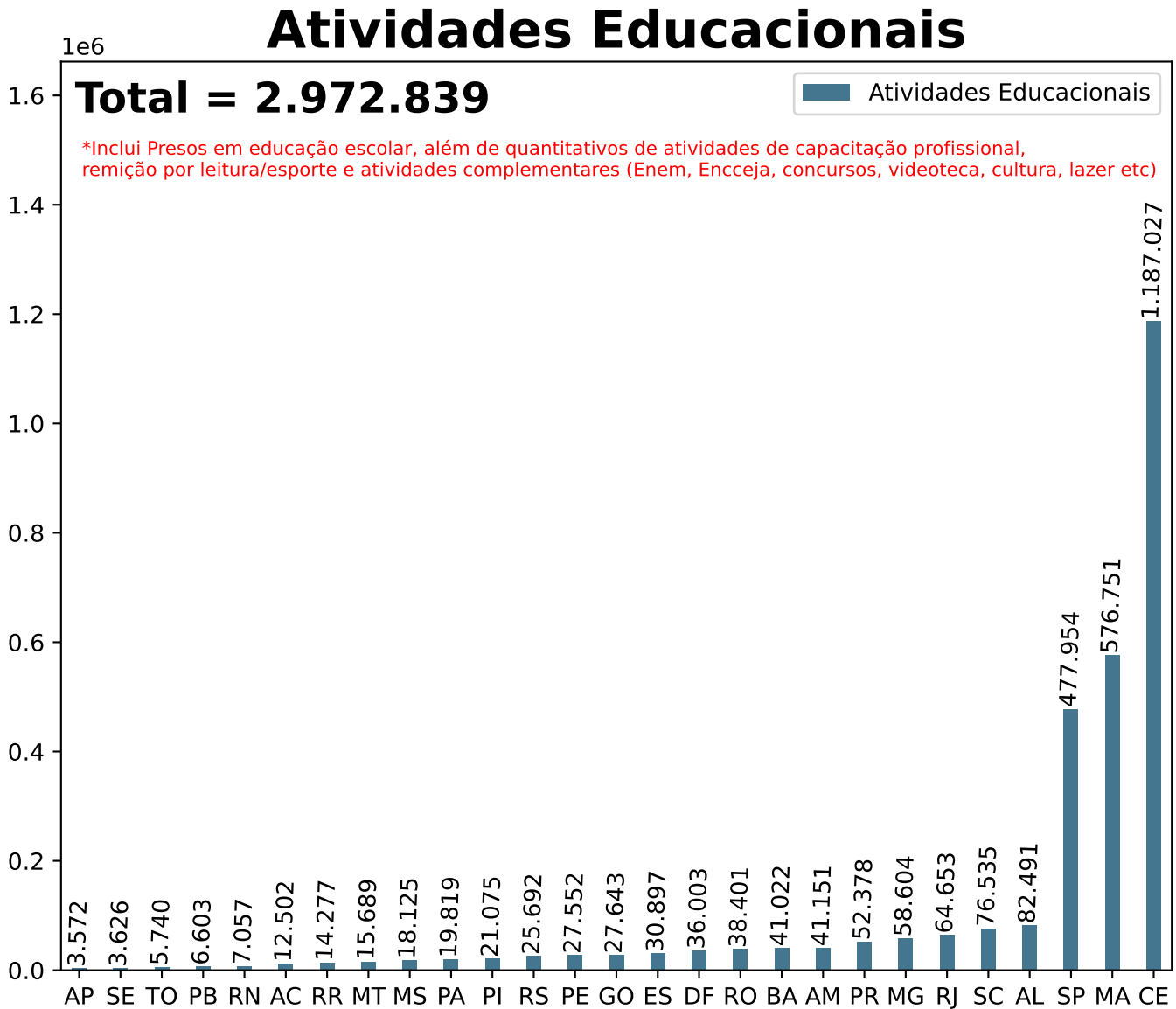
*Sem quantitativos no Sistema Penitenciário Federal

Secretaria Nacional de Políticas Penais Diretoria de Inteligência Penal

Dados Estatísticos do Sistema Penitenciário

19º ciclo SISDEPEN - Período de referência: Julho a Dezembro de 2025

Total de atividades educacionais entre Julho e Dezembro de 2025



**Apenas Celas físicas*

**Adicionalmente, no Sistema Penitenciário Federal, são estes os quantitativos:*

DF: 187, MS: 375, RO: 440, RN: 194, PR: 210. Total = 1.406

UF	Atividades Educacionais	UF	Atividades Educacionais	UF	Atividades Educacionais
AC	12.502	MA	576.751	RJ	64.653
AL	82.491	MG	58.604	RN	7.057
AM	41.151	MS	18.125	RO	38.401
AP	3.572	MT	15.689	RR	14.277
BA	41.022	PA	19.819	RS	25.692
CE	1.187.027	PB	6.603	SC	76.535
DF	36.003	PE	27.552	SE	3.626
ES	30.897	PI	21.075	SP	477.954
GO	27.643	PR	52.378	TO	5.740

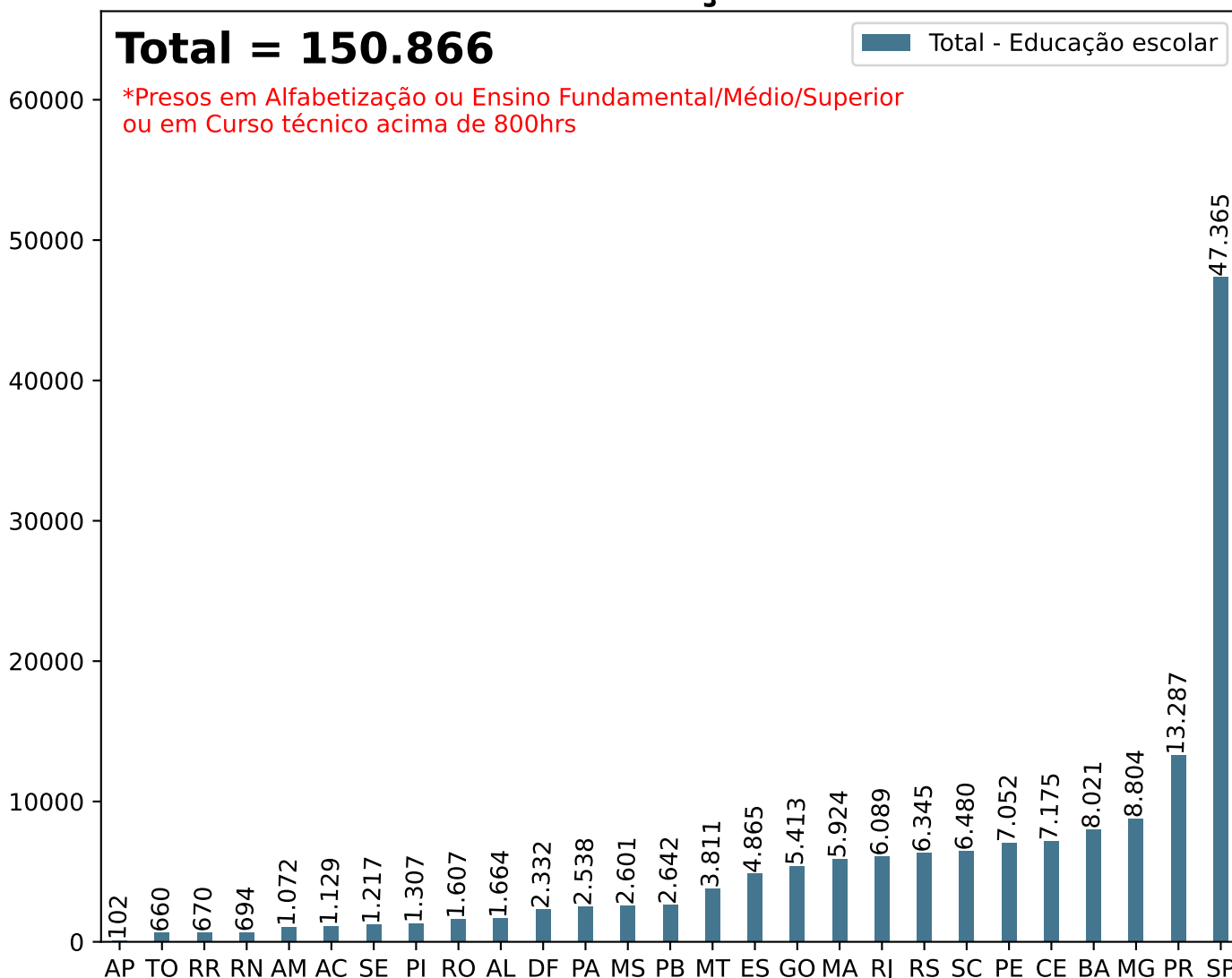
Secretaria Nacional de Políticas Penais Diretoria de Inteligência Penal

Dados Estatísticos do Sistema Penitenciário

19º ciclo SISDEPEN - Período de referência: Julho a Dezembro de 2025

Total de presos em educação escolar entre Julho e Dezembro de 2025

Total - Educação escolar



*Apenas Celas físicas

*Adicionalmente, no Sistema Penitenciário Federal, são estes os quantitativos:

DF: 9, MS: 30, RO: 49, RN: 14, PR: 0. Total = 102

UF	Total	UF	Total	UF	Total
AC	1.129	MA	5.924	RJ	6.089
AL	1.664	MG	8.804	RN	694
AM	1.072	MS	2.601	RO	1.607
AP	102	MT	3.811	RR	670
BA	8.021	PA	2.538	RS	6.345
CE	7.175	PB	2.642	SC	6.480
DF	2.332	PE	7.052	SE	1.217
ES	4.865	PI	1.307	SP	47.365
GO	5.413	PR	13.287	TO	660

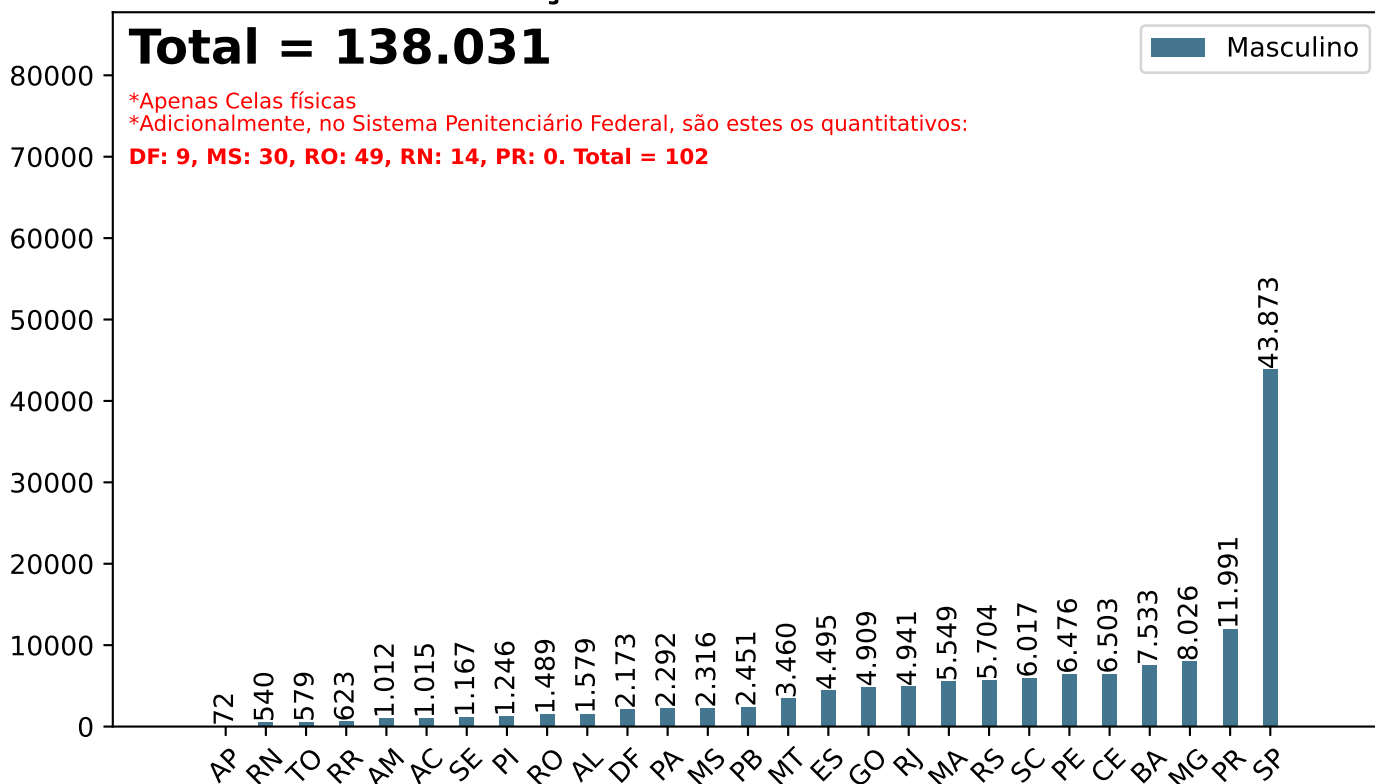
Secretaria Nacional de Políticas Penais Diretoria de Inteligência Penal

Dados Estatísticos do Sistema Penitenciário

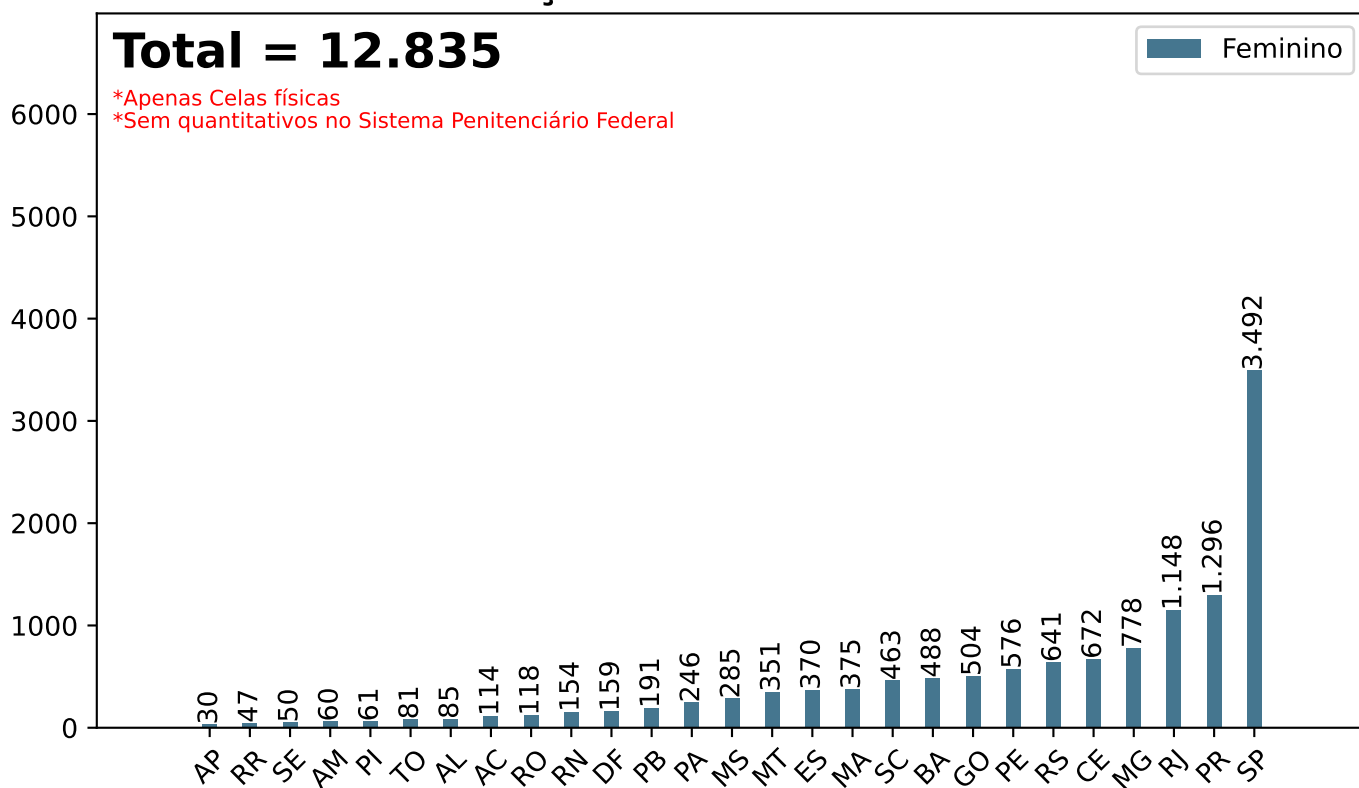
19º ciclo SISDEPEN - Período de referência: Julho a Dezembro de 2025

Total de presos em Educação Escolar entre Julho e Dezembro de 2025

Educação Escolar - Masculino



Educação Escolar - Feminino



Secretaria Nacional de Políticas Penais Diretoria de Inteligência Penal

19º ciclo SISDEPEN - Período de referência: Julho a Dezembro de 2025

Presos em atividades educacionais entre Julho e Dezembro de 2025

UF	Alfabetização				Ensino Fundamental				Ensino Médio				Ensino Superior				Curso técnico acima de 800hrs			
	Presencial - Masc.	Presencial - Fem.	EaD - Masc.	EaD - Fem.	Presencial - Masc.	Presencial - Fem.	EaD - Masc.	EaD - Fem.	Presencial - Masc.	Presencial - Fem.	EaD - Masc.	EaD - Fem.	Presencial - Masc.	Presencial - Fem.	EaD - Masc.	EaD - Fem.	Presencial - Masc.	Presencial - Fem.	EaD - Masc.	EaD - Fem.
AC	377	17	2	0	325	65	24	0	285	32	0	0	1	0	1	0	0	0	0	0
AL	711	40	0	0	458	35	0	0	185	6	0	0	0	0	225	4	0	0	0	0
AM	48	0	0	0	401	33	0	0	330	17	0	0	17	0	206	10	10	0	0	0
AP	15	0	0	0	14	15	0	0	15	15	0	0	18	0	10	0	0	0	0	0
BA	1.087	94	0	0	4.299	235	0	0	2.005	103	7	0	32	4	37	5	60	47	6	0
CE	1.455	157	0	0	2.907	211	0	0	1.868	294	0	0	0	0	228	10	45	0	0	0
DF	441	18	0	0	952	69	0	0	706	59	0	0	74	1	0	0	0	12	0	0
ES	187	18	0	0	2.547	203	0	0	1.462	149	0	0	29	0	66	0	174	0	30	0
GO	742	83	3	0	2.074	240	213	0	1.407	165	221	0	118	0	9	16	122	0	0	0
MA	898	40	0	0	3.277	204	0	0	989	76	0	0	0	0	385	55	0	0	0	0
MG	1.233	76	0	0	4.016	375	0	0	2.292	271	15	0	16	0	454	56	0	0	0	0
MS	548	63	0	0	990	122	6	0	598	94	47	0	62	2	38	4	26	0	1	0
MT	457	4	0	0	1.741	218	0	0	1.184	120	0	0	8	4	60	4	0	1	10	0
PA	228	22	0	0	1.517	114	0	0	409	88	2	0	18	21	61	1	56	0	1	0
PB	896	27	0	0	1.134	105	0	0	337	50	0	0	9	1	24	8	51	0	0	0
PE	949	112	0	0	3.691	316	0	0	1.603	129	0	0	20	8	64	11	49	0	100	0
PI	565	0	0	0	599	37	0	0	80	24	0	0	2	0	0	0	0	0	0	0
PR	894	184	4	0	5.685	508	363	0	4.517	507	198	0	74	32	56	15	198	30	2	20
RJ	346	130	0	0	3.107	642	0	0	1.487	376	0	0	1	0	0	0	0	0	0	0
RN	68	4	1	0	267	87	0	0	87	51	0	0	22	4	45	8	50	0	0	0
RO	179	5	0	0	702	61	0	0	511	47	0	0	60	5	37	0	0	0	0	0
RR	55	14	0	0	320	12	0	0	227	21	0	0	1	0	19	0	1	0	0	0
RS	1.112	65	0	0	2.858	311	11	15	1.600	227	5	10	8	1	61	10	40	2	9	0
SC	1.064	7	0	0	1.683	170	0	0	1.952	112	0	0	407	47	500	30	350	27	61	70
SE	311	25	0	0	856	25	0	0	0	0	0	0	0	0	0	0	0	0	0	0
SP	6.995	446	0	0	16.709	1.498	0	0	19.697	1.496	0	0	180	10	197	17	91	25	4	0
TO	91	2	0	0	250	23	0	0	217	32	0	0	0	1	17	0	0	23	4	0
SPF	2	0	0	0	53	0	0	0	47	0	0	0	0	0	0	0	0	0	0	0
Total	21.954	1.653	10	0	63.432	5.934	617	15	46.097	4.561	495	10	1.177	141	2.800	264	1.323	167	228	90

*Apenas Celas físicas.

*SPF = Sistema Penitenciário Federal.

Secretaria Nacional de Políticas Penais Diretoria de Inteligência Penal

19º ciclo SISDEPEN - Período de referência: Julho a Dezembro de 2025

Total de atividades educacionais entre Julho e Dezembro de 2025

Curso de Formação Inicial/Continuada (Acima de 160hrs)

Remição pela Leitura

Remição pelo Esporte

**Atividades complementares
(videoteca, atividades de lazer, cultura)**

UF	Presencial - Masc.	Presencial - Fem.	EaD - Masc.	EaD - Fem.	Presencial - Masc.	Presencial - Fem.	Presencial - Masc.	Presencial - Fem.	Presencial - Masc.	Presencial - Fem.
AC	132	30	58	0	6.459	912	0	0	3.534	248
AL	145	0	44	0	25.731	929	13.825	1.269	36.238	2.646
AM	1.549	20	95	0	18.499	1.165	3.586	166	12.227	2.772
AP	467	0	0	0	1.403	36	0	0	1.549	15
BA	440	29	112	1	6.392	190	3.878	47	21.079	833
CE	419	40	10	0	60.042	5.041	0	268	1.073.381	40.651
DF	342	67	3.523	0	15.861	2.397	0	154	10.645	682
ES	917	80	0	0	1.950	182	426	0	20.537	1.940
GO	349	563	192	5	11.566	1.196	30	0	7.903	426
MA	212	0	0	0	37.588	1.978	0	0	489.367	41.682
MG	1.509	129	3	10	5.320	358	6.485	22	32.071	3.893
MS	504	36	95	2	4.346	567	148	42	7.129	2.655
MT	607	131	17	0	3.051	428	0	0	6.945	699
PA	499	0	2	0	3.768	67	98	80	11.902	865
PB	80	40	0	0	739	123	200	0	1.955	824
PE	184	72	0	0	8.571	741	17	281	10.117	517
PI	0	0	0	0	14.148	641	1.888	0	2.970	121
PR	5.311	454	1.846	154	15.746	1.515	0	0	12.521	1.544
RJ	4.502	559	1.712	0	4.435	454	38	0	40.585	6.279
RN	189	52	16	0	1.136	235	0	0	4.593	142
RO	513	113	0	0	6.619	407	358	5	27.117	1.662
RR	183	27	0	0	8.942	808	224	36	3.124	263
RS	166	27	440	16	4.905	546	20	0	12.899	328
SC	328	40	117	0	45.321	5.423	0	5	17.521	1.300
SE	0	0	0	0	1.246	50	0	0	983	130
SP	1.400	275	0	0	19.648	3.567	2.391	392	364.882	38.034
TO	349	0	4	0	2.622	150	0	0	1.873	82
SPF	47	0	202	0	530	0	0	0	525	0
Total	21.343	2.784	8.488	188	336.584	30.106	33.612	2.767	2.236.172	151.233

*Apenas Celas físicas.

*SPF = Sistema Penitenciário Federal.

Secretaria Nacional de Políticas Penais Diretoria de Inteligência Penal

19º ciclo SISDEPEN - Período de referência: Julho a Dezembro de 2025

Quantidade de módulos de educação (e suas capacidades por pessoas) nos estabelecimentos em 31/12/2025

UF	Sala de aula	Capacidade	Sala de informática	Capacidade	Sala de encontros/reuniões	Capacidade	Biblioteca	Capacidade	Sala de professores	Capacidade	Outros	Capacidade	Nenhum
AC	21	305	1	20	3	130	7	106	3	29	0	0	1
AL	51	1.085	13	264	5	670	6	72	3	23	0	0	2
AM	53	1.031	7	111	5	170	11	89	4	33	0	0	1
AP	13	140	1	20	2	220	3	25	3	30	1	40	2
BA	164	1.401	10	84	8	425	33	241	19	157	1	3	1
CE	164	4.047	26	308	25	1.063	32	347	23	199	1	5	0
DF	96	2.173	5	57	5	115	16	57	7	117	0	0	0
ES	149	2.308	15	252	26	829	31	426	30	383	4	86	1
GO	94	1.840	15	183	11	427	68	714	12	95	1	14	2
MA	92	1.362	55	337	0	0	53	470	0	0	0	0	2
MG	650	6.844	65	727	69	3.097	132	1.290	93	961	3	65	50
MS	81	2.199	22	244	19	549	33	230	9	56	1	10	1
MT	121	2.171	7	79	11	593	25	206	15	114	0	0	0
PA	116	1.356	15	166	9	138	38	375	17	79	2	8	5
PB	81	1.597	17	129	16	335	40	617	10	74	1	4	6
PE	134	3.600	10	123	13	820	27	361	21	218	1	20	17
PI	34	845	5	56	5	95	12	154	5	32	0	0	0
PR	218	3.254	35	465	31	1.079	70	720	36	370	5	40	38
RJ	193	2.585	4	45	14	436	40	533	21	305	3	35	6
RN	32	446	6	56	4	197	15	234	3	13	1	20	1
RO	68	966	16	176	16	445	37	342	14	86	1	15	6
RR	19	185	4	47	2	70	5	80	4	53	0	0	0
RS	221	2.895	16	152	36	758	93	2.648	43	324	2	2	15
SC	195	2.793	26	243	27	658	51	435	36	265	0	0	0
SE	39	295	6	38	8	338	9	279	8	56	0	0	0
SP	894	20.859	41	651	64	2.779	224	3.933	141	1.081	12	539	0
TO	39	504	5	34	6	170	19	130	5	46	0	0	0
SPF	20	65	0	0	5	150	5	22	5	46	0	0	0
Total	4.052	69.151	448	5.067	445	16.756	1.135	15.136	590	5.245	40	906	157

*Apenas Celas físicas.

*SPF = Sistema Penitenciário Federal.

SISDEPEN - DIPEN/SENAPPEN - PRESOS EM CELA FÍSICA

Secretaria Nacional de Políticas Penais Diretoria de Inteligência Penal

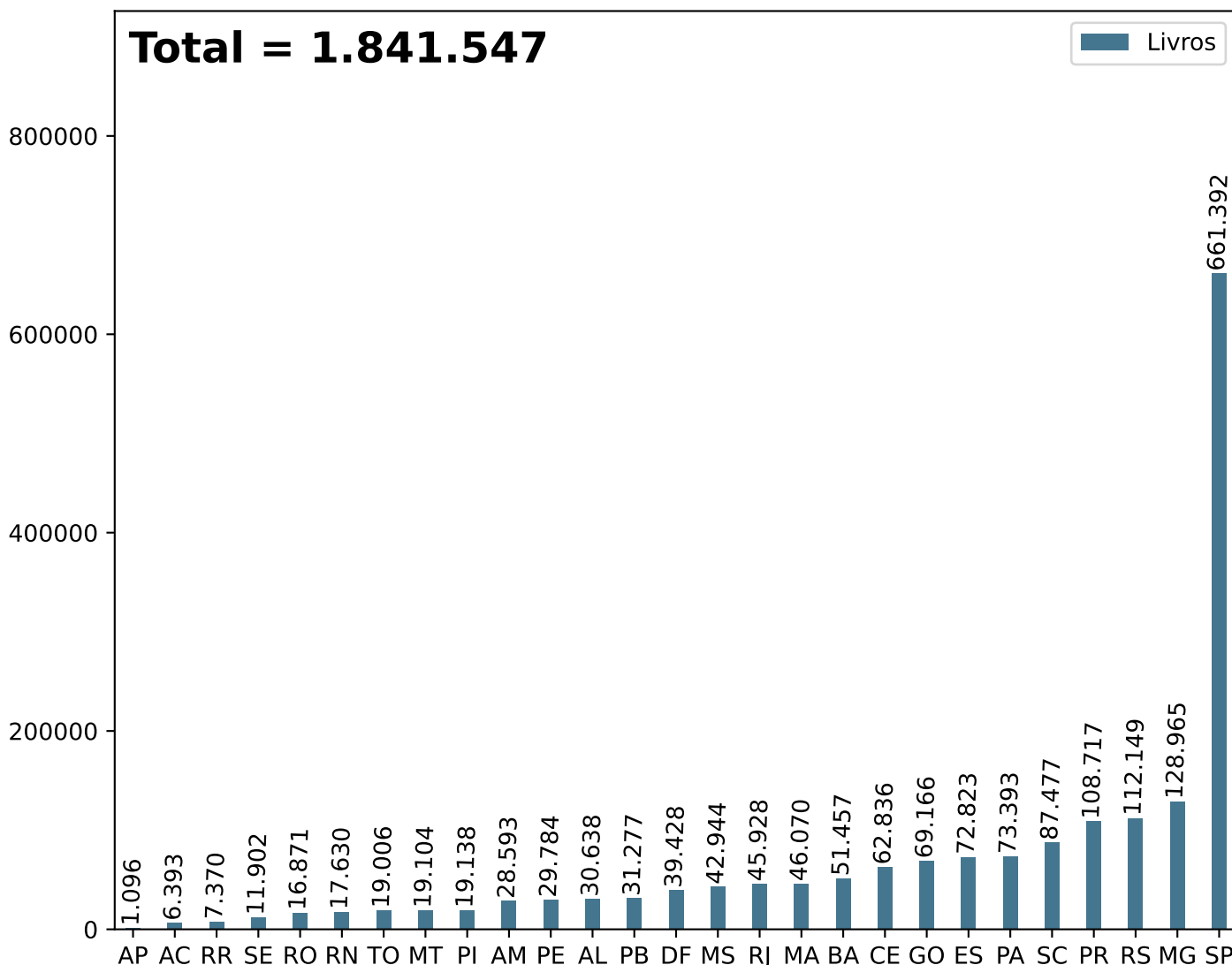
Dados Estatísticos do Sistema Penitenciário

19º ciclo SISDEPEN - Período de referência: Julho a Dezembro de 2025

Quantidade de livros nas bibliotecas em 31/12/2025

Livros

Total = 1.841.547



*Apenas Celas físicas

*Adicionalmente, no Sistema Penitenciário Federal, são estes os quantitativos:

DF: 4.592, MS: 8.613, RO: 8.994, RN: 10.575, PR: 4.445. Total = 37.219

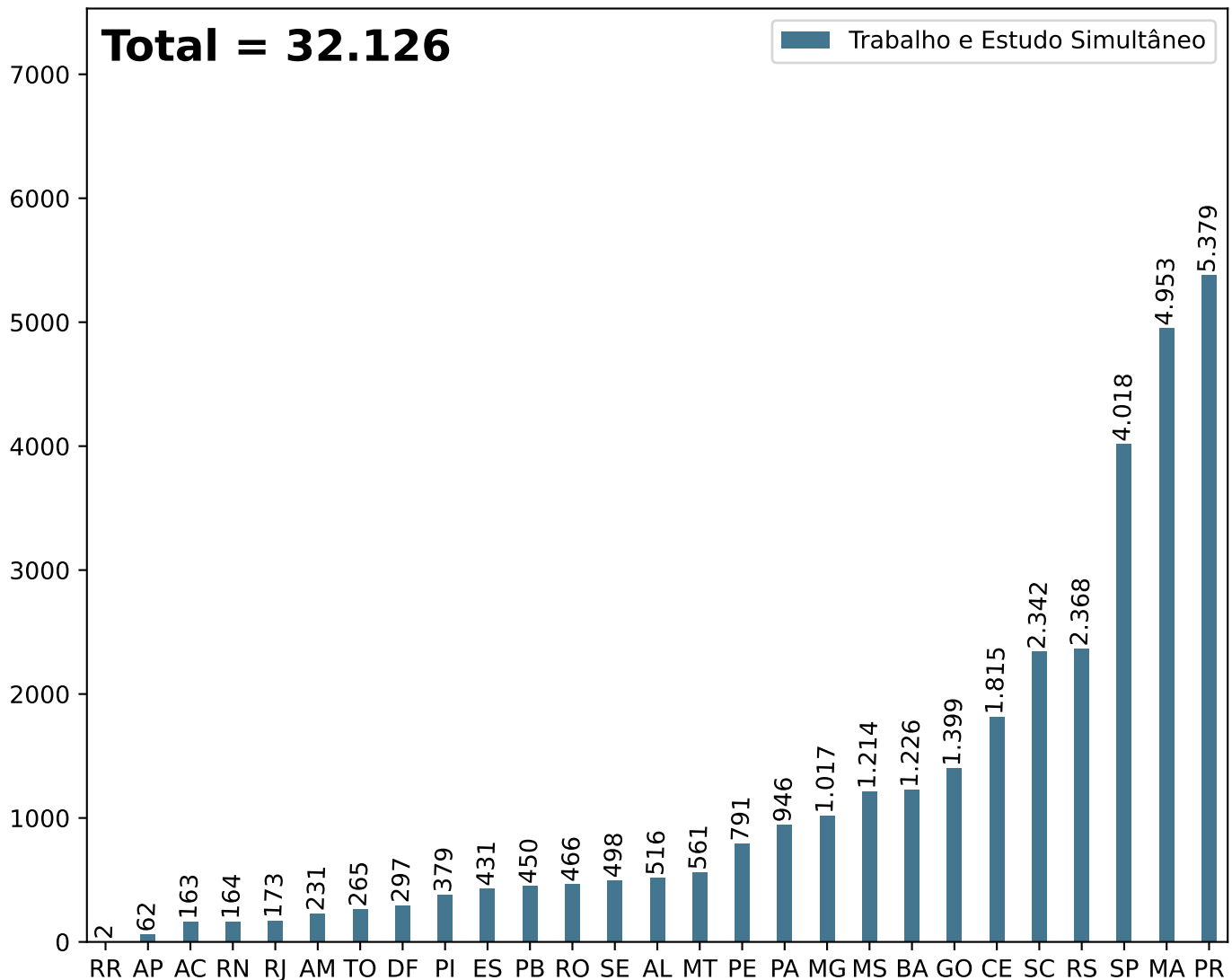
UF	Livros	UF	Livros	UF	Livros
AC	6.393	MA	46.070	RJ	45.928
AL	30.638	MG	128.965	RN	17.630
AM	28.593	MS	42.944	RO	16.871
AP	1.096	MT	19.104	RR	7.370
BA	51.457	PA	73.393	RS	112.149
CE	62.836	PB	31.277	SC	87.477
DF	39.428	PE	29.784	SE	11.902
ES	72.823	PI	19.138	SP	661.392
GO	69.166	PR	108.717	TO	19.006

Secretaria Nacional de Políticas Penais Diretoria de Inteligência Penal

Dados Estatísticos do Sistema Penitenciário
19º ciclo SISDEPEN - Período de referência: Julho a Dezembro de 2025

Total de presos em Trabalho e Estudo Simultaneamente em 31/12/2025

Trabalho e Estudo Simultâneo



*Apenas Celas físicas

*Sem quantitativos no Sistema Penitenciário Federal

UF	Simultâneos	UF	Simultâneos	UF	Simultâneos
AC	163	MA	4.953	RJ	173
AL	516	MG	1.017	RN	164
AM	231	MS	1.214	RO	466
AP	62	MT	561	RR	2
BA	1.226	PA	946	RS	2.368
CE	1.815	PB	450	SC	2.342
DF	297	PE	791	SE	498
ES	431	PI	379	SP	4.018
GO	1.399	PR	5.379	TO	265

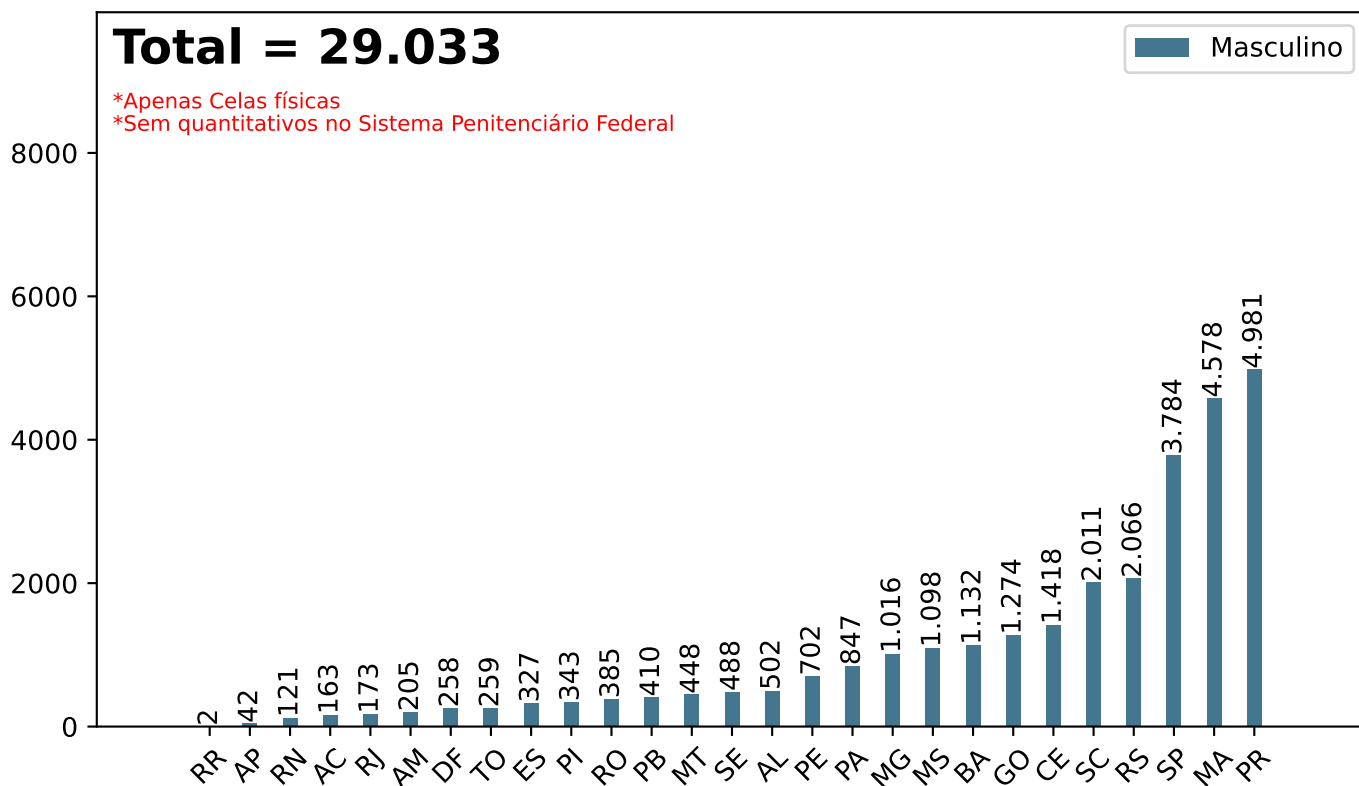
Secretaria Nacional de Políticas Penais Diretoria de Inteligência Penal

Dados Estatísticos do Sistema Penitenciário

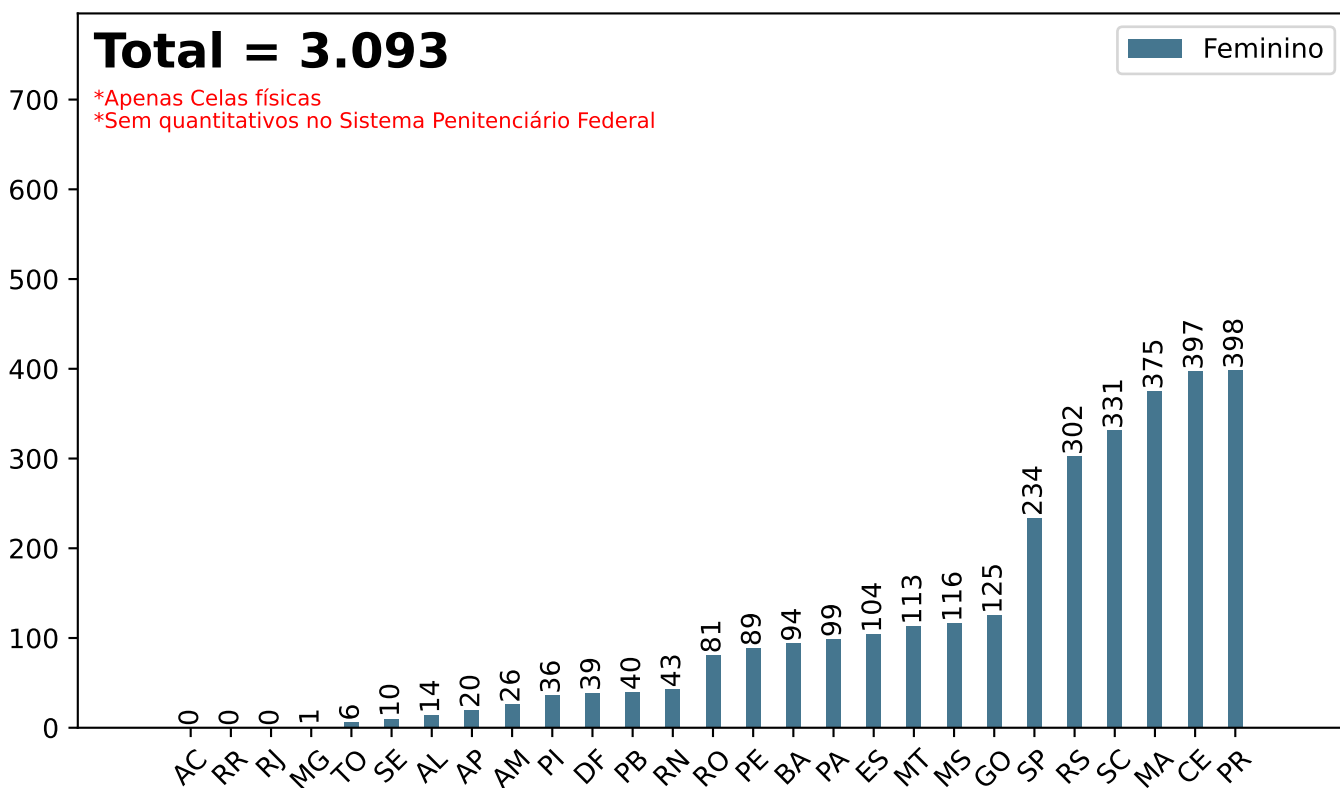
19º ciclo SISDEPEN - Período de referência: Julho a Dezembro de 2025

Total de presos em Trabalho e Estudo simultaneamente em 31/12/2025

Trabalho e Estudo simultâneos - Masculino



Trabalho e Estudo simultâneos - Feminino

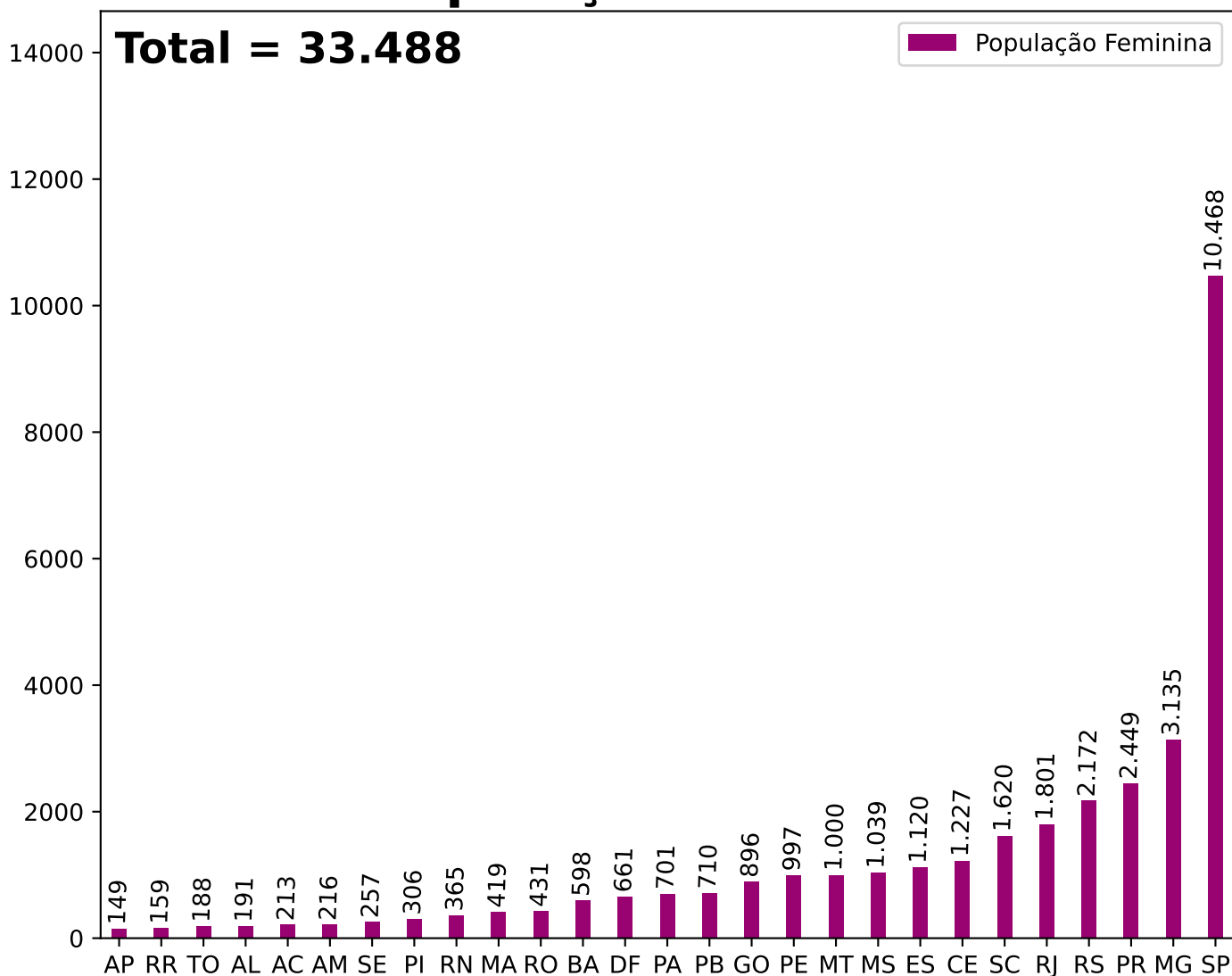


Secretaria Nacional de Políticas Penais Diretoria de Inteligência Penal

Dados Estatísticos do Sistema Penitenciário
19º ciclo SISDEPEN - Período de referência: Julho a Dezembro de 2025

População Feminina em 31/12/2025

População Feminina



*Apenas Celas físicas

*Sem quantitativos no Sistema Penitenciário Federal

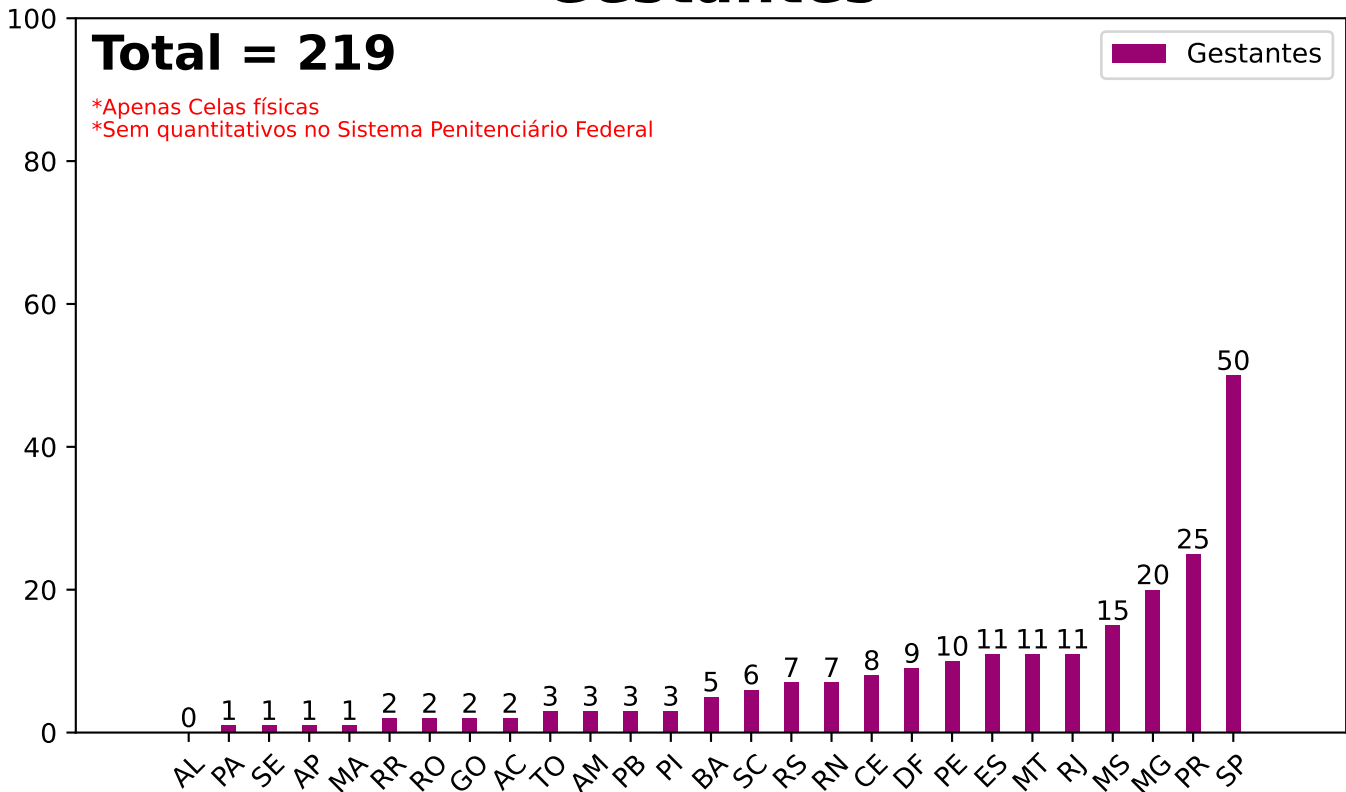
UF	População Feminina	UF	População Feminina	UF	População Feminina
AC	213	MA	419	RJ	1.801
AL	191	MG	3.135	RN	365
AM	216	MS	1.039	RO	431
AP	149	MT	1.000	RR	159
BA	598	PA	701	RS	2.172
CE	1.227	PB	710	SC	1.620
DF	661	PE	997	SE	257
ES	1.120	PI	306	SP	10.468
GO	896	PR	2.449	TO	188

Secretaria Nacional de Políticas Penais Diretoria de Inteligência Penal

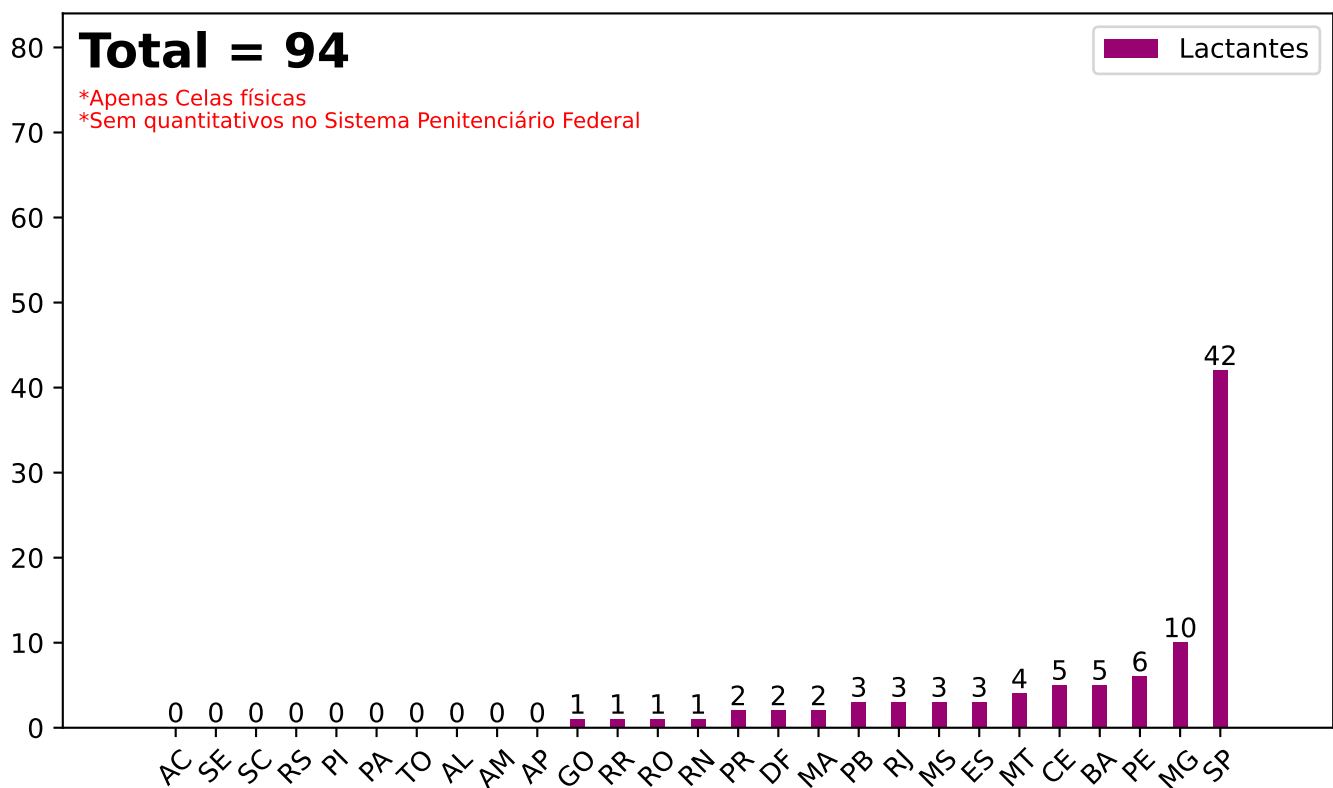
Dados Estatísticos do Sistema Penitenciário
19º ciclo SISDEPEN - Período de referência: Julho a Dezembro de 2025

Gestantes e Lactantes em 31/12/2025

Gestantes



Lactantes

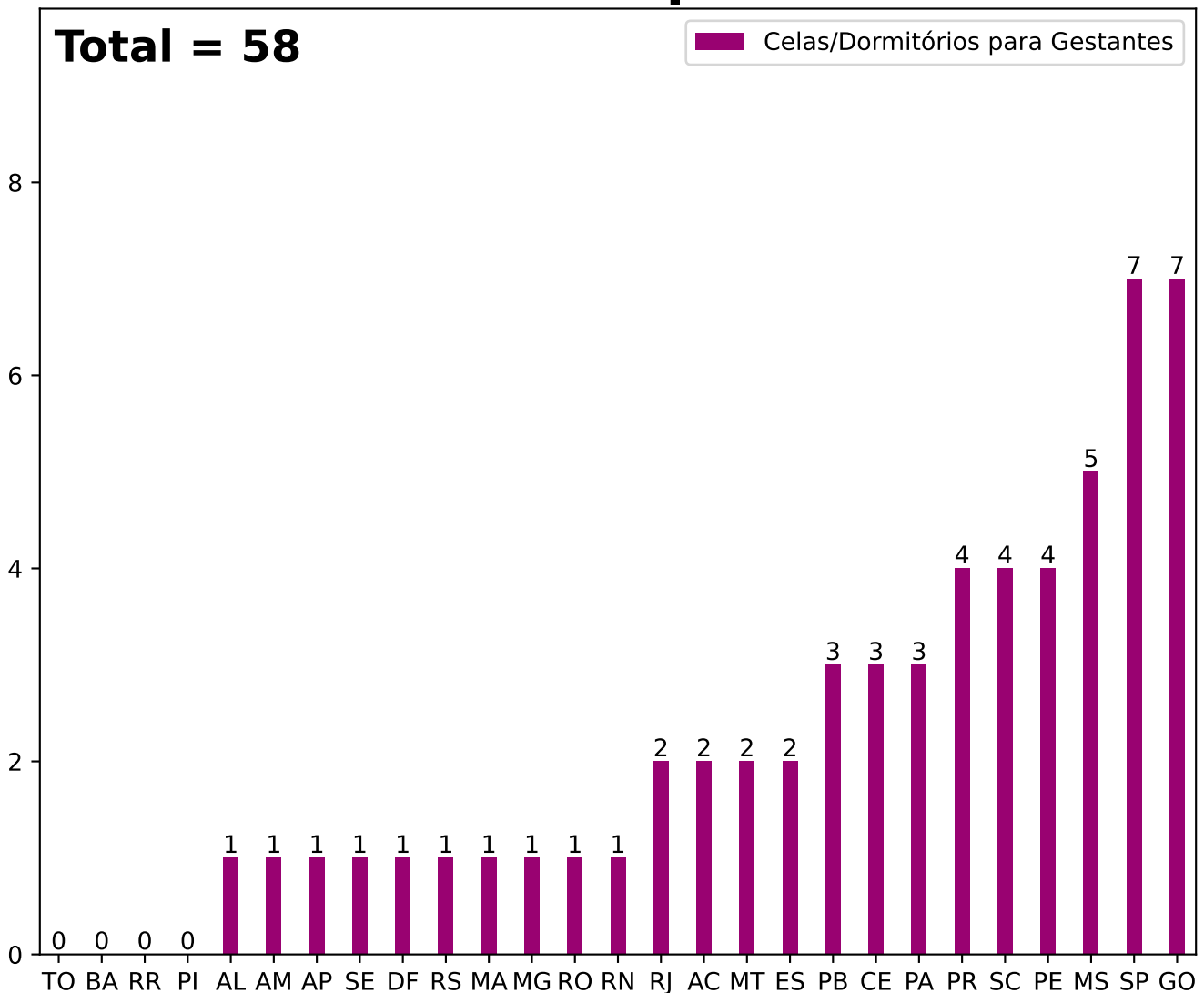


Secretaria Nacional de Políticas Penais Diretoria de Inteligência Penal

Dados Estatísticos do Sistema Penitenciário
19º ciclo SISDEPEN - Período de referência: Julho a Dezembro de 2025

Celas/Dormitórios para Gestantes em 31/12/2025

Celas/Dormitórios para Gestantes



*Apenas Celas físicas

*Sem quantitativos no Sistema Penitenciário Federal

UF	Celas/Dormitórios	UF	Celas/Dormitórios	UF	Celas/Dormitórios
AC	2	MA	1	RJ	2
AL	1	MG	1	RN	1
AM	1	MS	5	RO	1
AP	1	MT	2	RR	0
BA	0	PA	3	RS	1
CE	3	PB	3	SC	4
DF	1	PE	4	SE	1
ES	2	PI	0	SP	7
GO	7	PR	4	TO	0

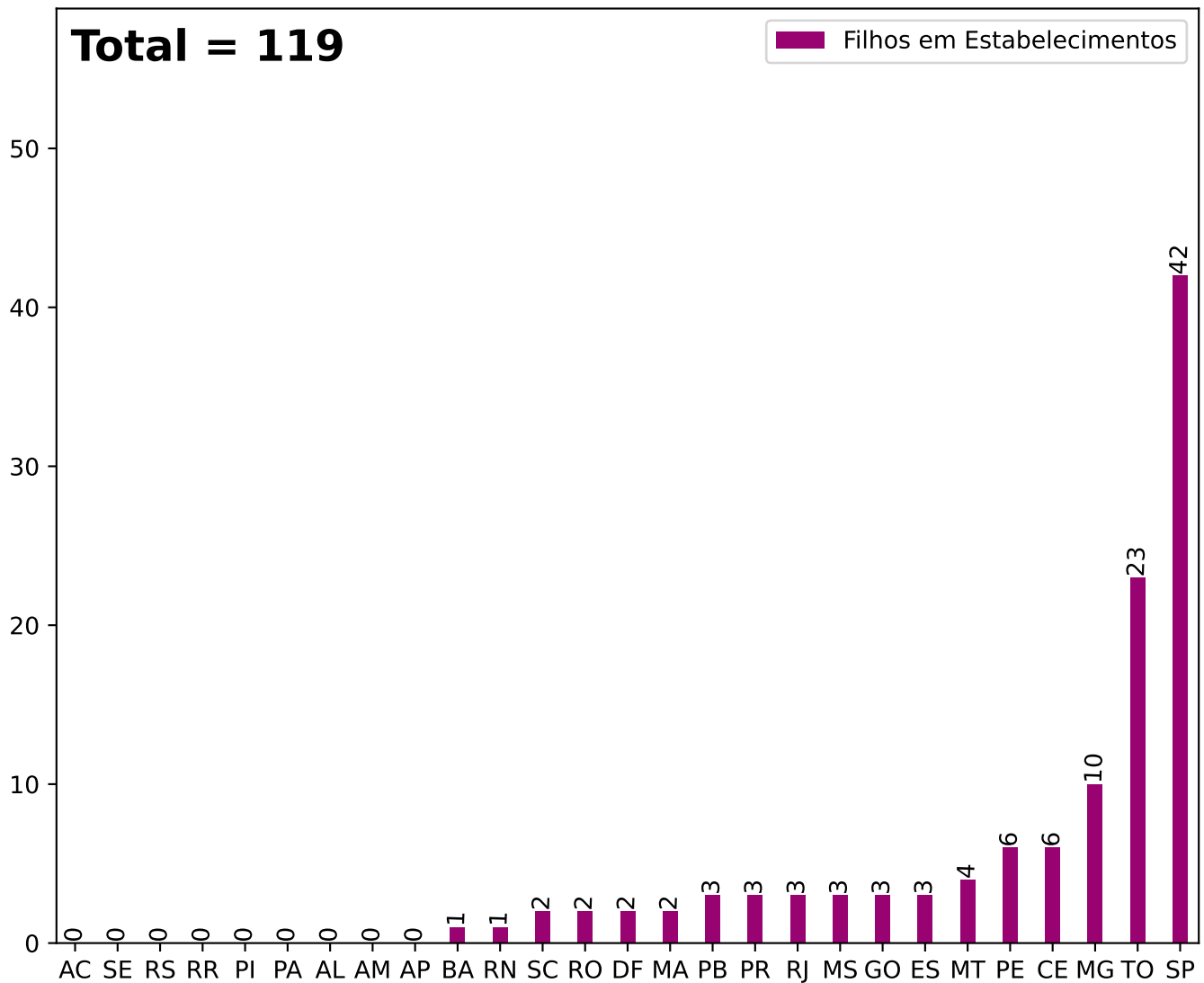
Secretaria Nacional de Políticas Penais Diretoria de Inteligência Penal

Dados Estatísticos do Sistema Penitenciário

19º ciclo SISDEPEN - Período de referência: Julho a Dezembro de 2025

Total de filhos em estabelecimentos em 31/12/2025

Filhos em Estabelecimentos



*Apenas Celas físicas

*Sem quantitativos no Sistema Penitenciário Federal

UF	Filhos	UF	Filhos	UF	Filhos
AC	0	MA	2	RJ	3
AL	0	MG	10	RN	1
AM	0	MS	3	RO	2
AP	0	MT	4	RR	0
BA	1	PA	0	RS	0
CE	6	PB	3	SC	2
DF	2	PE	6	SE	0
ES	3	PI	0	SP	42
GO	3	PR	3	TO	23

Secretaria Nacional de Políticas Penais

Diretoria de Inteligência Penal

Dados Estatísticos do Sistema Penitenciário

19º ciclo SISDEPEN - Período de referência: Julho a Dezembro de 2025

Faixas etárias - Filhos em estabelecimentos em 31/12/2025

*Apenas Celas físicas

Total - 0 a 6 meses = 86

UF	0 a 6 meses	UF	0 a 6 meses	UF	0 a 6 meses
SP	42	GO	2	AM	0
MG	7	PR	2	AL	0
CE	5	DF	2	TO	0
PE	5	MA	2	PA	0
MT	4	RN	1	PI	0
RJ	3	RO	1	RR	0
MS	3	BA	1	RS	0
PB	3	SE	0	SC	0
ES	3	AP	0	AC	0

*Sem quantitativos no Sistema Penitenciário Federal

Total - mais de 6 meses a 1 ano = 10

UF	6 meses a 1 ano	UF	6 meses a 1 ano	UF	6 meses a 1 ano
MG	3	AL	0	MT	0
SC	2	AM	0	SP	0
RO	1	AP	0	PB	0
CE	1	BA	0	PI	0
PR	1	AC	0	RJ	0
PE	1	SE	0	RN	0
GO	1	MA	0	RR	0
DF	0	PA	0	RS	0
TO	0	MS	0	ES	0

*Sem quantitativos no Sistema Penitenciário Federal

Total - mais de 1 ano a 2 anos = 0

UF	1 ano a 2 anos	UF	1 ano a 2 anos	UF	1 ano a 2 anos
AC	0	ES	0	PI	0
MS	0	GO	0	PR	0
MT	0	MA	0	RJ	0
AL	0	MG	0	RN	0
AM	0	PA	0	RO	0
AP	0	SE	0	RR	0
BA	0	SP	0	RS	0
CE	0	PB	0	SC	0
DF	0	PE	0	TO	0

*Sem quantitativos no Sistema Penitenciário Federal

Total - mais de 2 anos a 3 anos = 2

UF	2 anos a 3 anos	UF	2 anos a 3 anos	UF	2 anos a 3 anos
TO	2	ES	0	PI	0
MS	0	GO	0	PR	0
MT	0	MA	0	RJ	0
AL	0	MG	0	RN	0
AM	0	AC	0	RO	0
AP	0	SE	0	RR	0
BA	0	SP	0	RS	0
CE	0	PB	0	SC	0
DF	0	PE	0	PA	0

*Sem quantitativos no Sistema Penitenciário Federal

Total - mais de 3 anos = 21

UF	mais de 3 anos	UF	mais de 3 anos	UF	mais de 3 anos
TO	21	ES	0	PI	0
MS	0	GO	0	PR	0
MT	0	MA	0	RJ	0
AL	0	MG	0	RN	0
AM	0	AC	0	RO	0
AP	0	SE	0	RR	0
BA	0	SP	0	RS	0
CE	0	PB	0	SC	0
DF	0	PE	0	PA	0

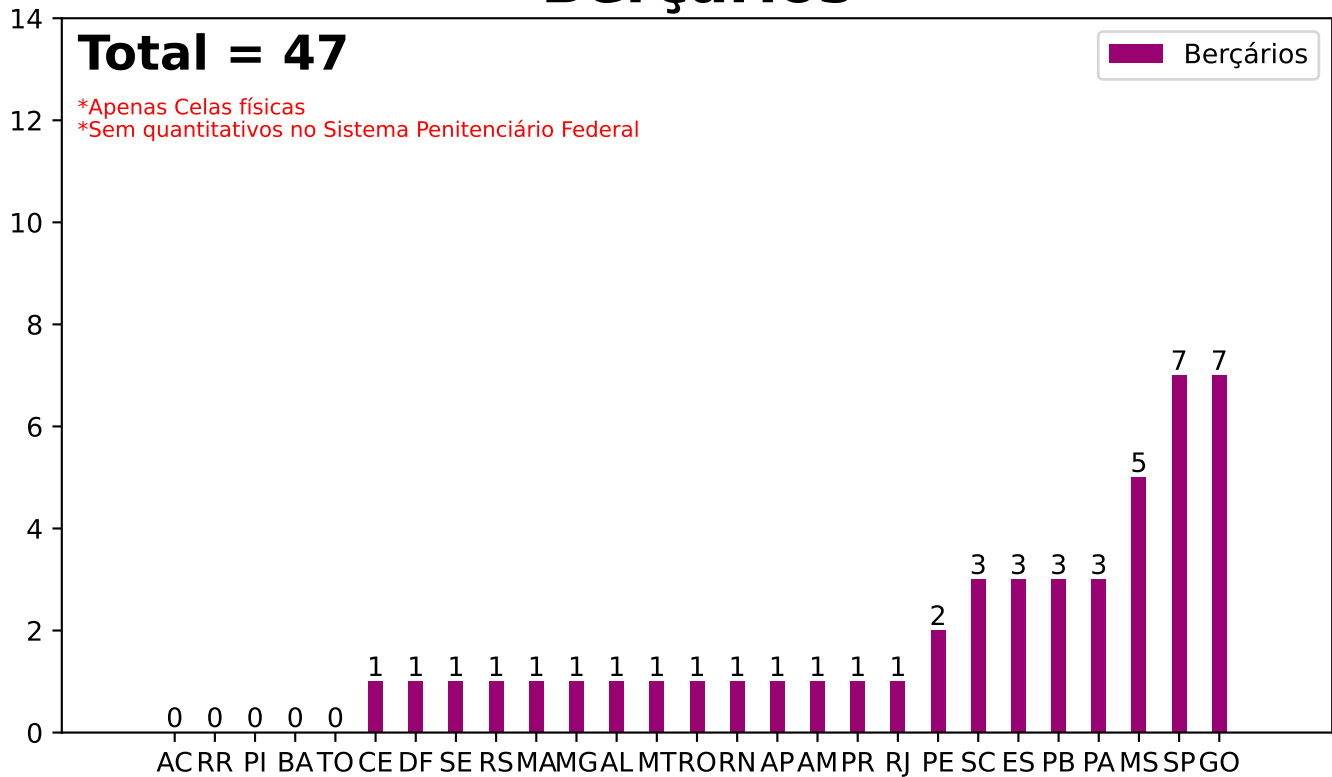
*Sem quantitativos no Sistema Penitenciário Federal

Secretaria Nacional de Políticas Penais Diretoria de Inteligência Penal

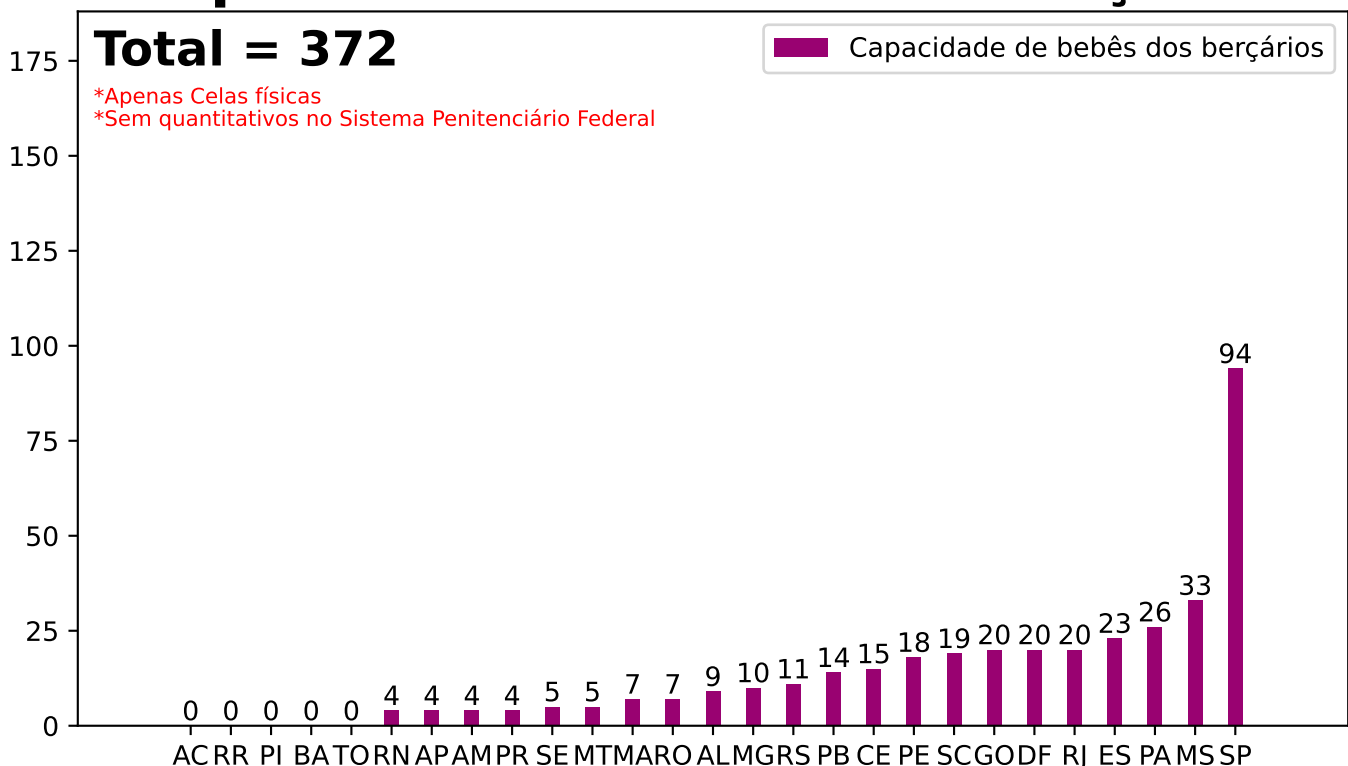
Dados Estatísticos do Sistema Penitenciário
19º ciclo SISDEPEN - Período de referência: Julho a Dezembro de 2025

Quantidade de Berçários e Capacidade em 31/12/2025

Berçários



Capacidade de bebês dos berçários

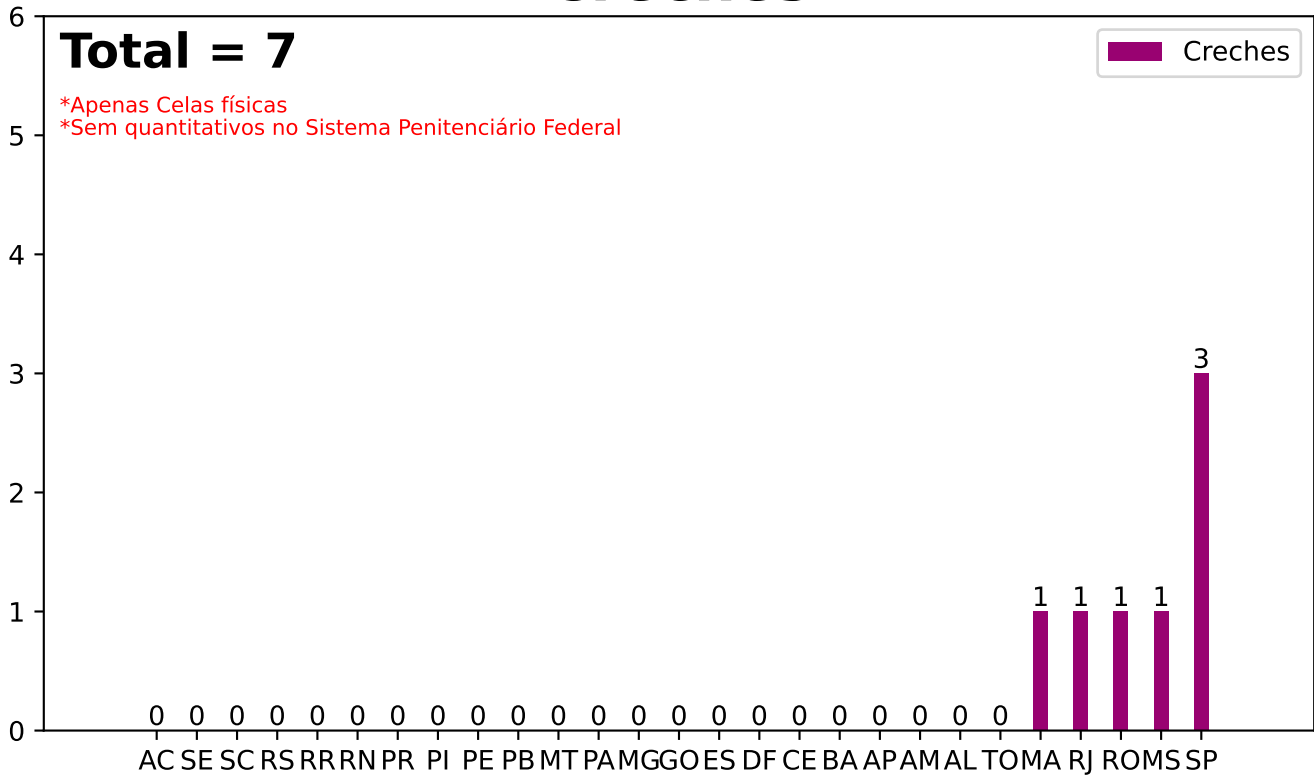


Secretaria Nacional de Políticas Penais Diretoria de Inteligência Penal

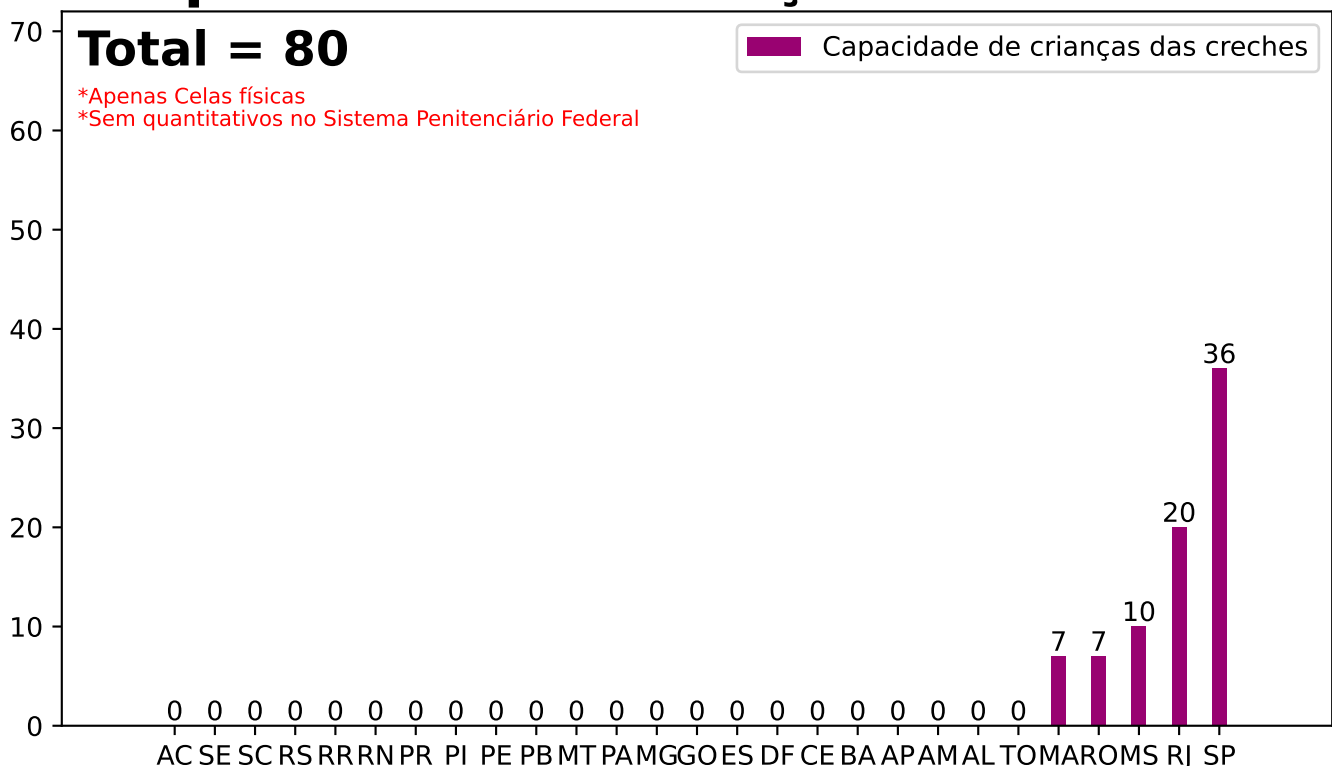
Dados Estatísticos do Sistema Penitenciário
19º ciclo SISDEPEN - Período de referência: Julho a Dezembro de 2025

Quantidade de Creches e Capacidade em 31/12/2025

Creches



Capacidade de crianças das creches



Secretaria Nacional de Políticas Penais Diretoria de Inteligência Penal

19º ciclo SISDEPEN - Período de referência: Julho a Dezembro de 2025

Estabelecimentos com Equipe própria para atendimento no berçário e/ou creche em 31/12/2025

UF	Pediatra	Ginecologista	Nutricionista	Cuidadores	Outros	Não, atendimentos realizados externamente
AC	0	0	0	0	0	2
AL	0	0	1	0	0	0
AM	0	0	0	0	1	4
AP	0	0	0	0	0	2
BA	0	0	0	0	0	8
CE	1	1	1	0	0	2
DF	0	0	0	0	1	0
ES	0	0	0	0	3	1
GO	0	0	1	0	2	8
MA	0	1	0	0	0	3
MG	0	0	0	0	1	52
MS	0	0	0	1	0	7
MT	0	0	0	0	0	7
PA	0	1	2	0	0	3
PB	0	0	0	1	0	4
PE	0	0	0	0	0	6
PI	0	0	0	0	0	3
PR	0	0	0	0	0	32
RJ	1	1	0	0	0	9
RN	0	0	0	0	0	4
RO	0	0	0	0	0	12
RR	0	0	0	0	0	1
RS	0	0	1	0	1	16
SC	0	0	0	0	0	6
SE	0	0	0	0	0	2
SP	1	1	0	0	5	11
TO	0	0	0	0	0	4
SPF	0	0	0	0	0	0
Brasil	3	5	6	2	14	209

*Apenas Celas físicas.

*SPF = Sistema Penitenciário Federal.

SISDEPEN - DIPEN/SENAPPEN - PRESOS EM CELA FÍSICA

Secretaria Nacional de Políticas Penais

Diretoria de Inteligência Penal

19º ciclo SISDEPEN - Período de referência: Julho a Dezembro de 2025

Estabelecimentos com alas/celas exclusivas e respectivas vagas para grupos vulnerabilizados em 31/12/2025

LGBTI

Idoso

Indígena

Estrangeiro

UF	Alas exclusivas	Vagas - Alas	Celas exclusivas	Vagas - Celas	Alas exclusivas	Vagas - Alas	Celas exclusivas	Vagas - Celas	Alas exclusivas	Vagas - Alas	Celas exclusivas	Vagas - Celas	Alas exclusivas	Vagas - Alas	Celas exclusivas	Vagas - Celas
AC	1	26	7	69	0	0	2	32	0	0	2	6	0	0	1	4
AL	2	78	1	8	0	0	1	16	0	0	0	0	0	0	0	0
AM	0	0	2	16	0	0	3	15	0	0	3	20	0	0	2	16
AP	0	0	1	10	0	0	1	4	0	0	0	0	0	0	0	0
BA	2	5	5	33	0	0	3	48	0	0	2	8	0	0	1	2
CE	2	239	15	96	2	480	15	139	0	0	15	86	0	0	14	76
DF	3	242	3	102	3	333	1	207	0	0	0	0	0	0	0	0
ES	3	15	1	4	7	538	8	181	0	0	2	8	0	0	1	4
GO	2	130	9	60	5	36	17	215	0	0	0	0	0	0	0	0
MA	0	0	3	19	0	0	0	0	0	0	0	0	0	0	0	0
MG	13	822	17	140	1	56	11	110	0	0	0	0	0	0	1	3
MS	2	76	5	83	2	24	8	88	0	0	4	89	0	0	2	13
MT	7	255	2	11	2	31	6	80	1	2	0	0	1	2	0	0
PA	4	150	16	134	7	169	12	135	0	0	3	64	0	0	2	16
PB	0	0	17	123	0	0	11	68	0	0	6	31	0	0	6	31
PE	5	148	7	116	4	117	7	98	0	0	1	4	0	0	1	4
PI	0	0	5	37	2	100	2	54	0	0	0	0	0	0	0	0
PR	5	100	11	64	5	241	6	234	1	30	1	12	0	0	0	0
RJ	1	30	4	50	6	409	7	520	0	0	0	0	0	0	3	78
RN	1	24	6	56	1	4	4	45	0	0	0	0	0	0	0	0
RO	4	23	10	76	2	13	7	75	1	1	2	10	0	0	1	8
RR	0	0	3	47	0	0	2	55	0	0	2	67	1	70	2	34
RS	2	76	7	62	0	0	3	24	0	0	0	0	0	0	0	0
SC	4	113	20	201	1	1	6	110	0	0	2	18	0	0	3	19
SE	4	96	3	16	1	40	3	34	0	0	0	0	0	0	0	0
SP	5	151	32	1093	9	367	28	991	0	0	1	9	0	0	1	24
TO	0	0	5	41	0	0	3	24	0	0	0	0	0	0	0	0
SPF	4	104	1	26	4	104	1	26	4	104	1	26	4	104	1	26
Brasil	76	2903	218	2793	64	3063	178	3628	7	137	47	458	6	176	42	358

*Apenas Celas físicas.

*SPF = Sistema Penitenciário Federal.

SISDEPEN - DIPEN/SENAPPEN - PRESOS EM CELA FÍSICA

Secretaria Nacional de Políticas Penais Diretoria de Inteligência Penal

19º ciclo SISDEPEN - Período de referência: Julho a Dezembro de 2025

Quantidade de estabelecimentos com alas/celas adaptadas para pessoas com deficiência, em conformidade ou não com a norma ABNT 9.050/2020 em 31/12/2025

UF	Alas/Celas conforme ABNT	Vagas conforme ABNT	Alas/Celas divergindo da ABNT	Vagas divergindo da ABNT	Não há
AC	3	22	3	106	3
AL	4	21	0	0	5
AM	4	18	6	8	5
AP	0	0	1	5	7
BA	6	16	1	4	19
CE	5	44	23	237	4
DF	3	92	4	108	0
ES	15	1417	10	157	12
GO	6	48	13	1009	57
MA	14	25	24	103	17
MG	15	80	23	122	177
MS	3	14	6	36	27
MT	0	0	2	31	39
PA	7	91	3	13	41
PB	4	22	16	938	43
PE	5	37	9	206	36
PI	2	12	0	0	15
PR	10	99	4	244	107
RJ	10	400	9	239	32
RN	0	0	0	0	17
RO	4	25	11	369	27
RR	0	0	1	14	4
RS	10	88	6	34	88
SC	18	77	9	50	27
SE	2	22	6	51	2
SP	58	1599	75	1575	47
TO	4	24	1	10	19
SPF	5	40	0	0	0
Brasil	217	4333	266	5669	877

*Apenas Celas físicas.

*SPF = Sistema Penitenciário Federal.

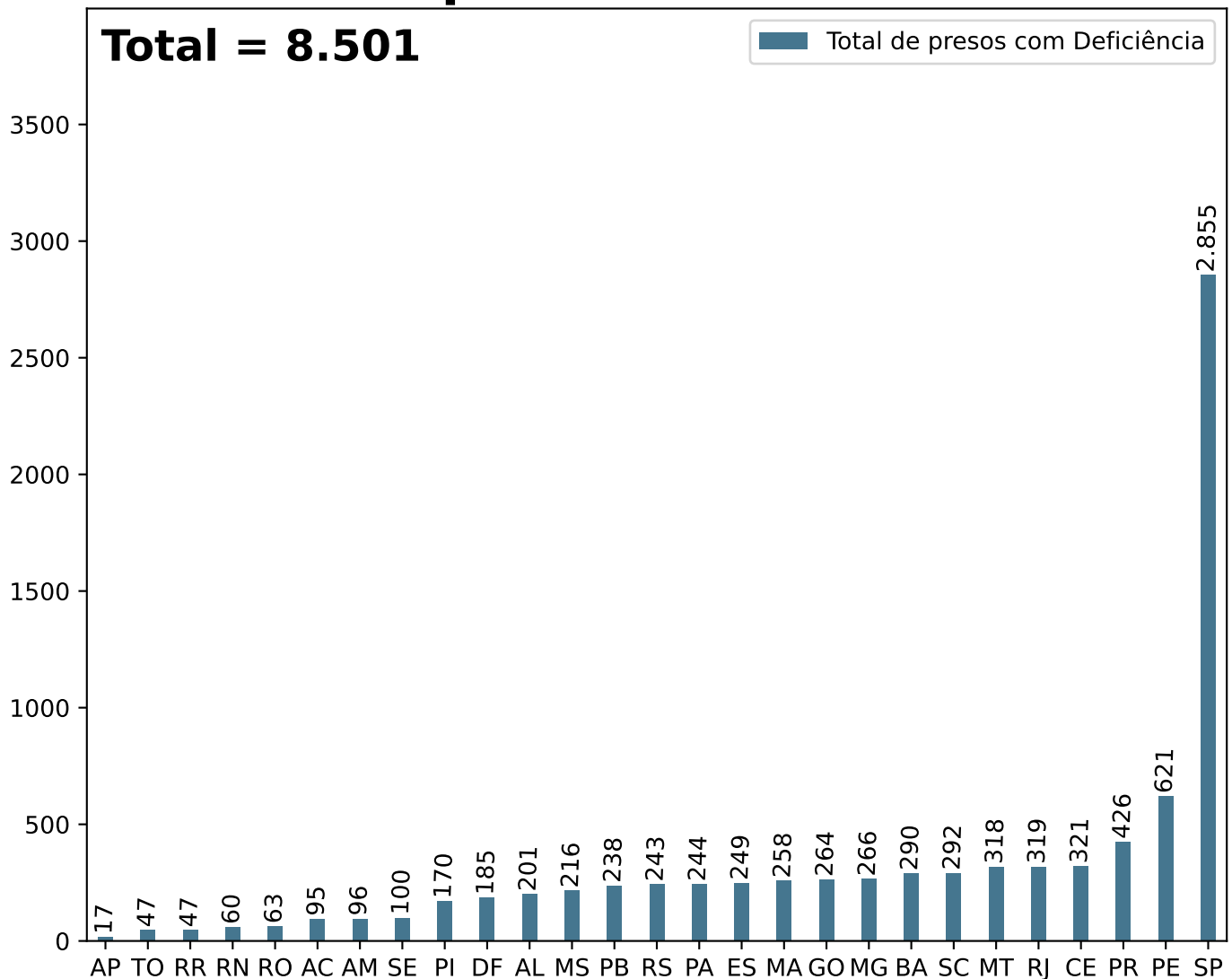
SISDEPEN - DIPEN/SENAPPEN - PRESOS EM CELA FÍSICA

Secretaria Nacional de Políticas Penais Diretoria de Inteligência Penal

Dados Estatísticos do Sistema Penitenciário
19º ciclo SISDEPEN - Período de referência: Julho a Dezembro de 2025

Total de presos com deficiência em 31/12/2025

Total de presos com Deficiência



*Apenas Celas físicas

*Adicionalmente, no Sistema Penitenciário Federal, são estes os quantitativos:

DF: 0, MS: 0, RO: 0, RN: 2, PR: 0. Total = 2

UF	Total	UF	Total	UF	Total
AC	95	MA	258	RJ	319
AL	201	MG	266	RN	60
AM	96	MS	216	RO	63
AP	17	MT	318	RR	47
BA	290	PA	244	RS	243
CE	321	PB	238	SC	292
DF	185	PE	621	SE	100
ES	249	PI	170	SP	2.855
GO	264	PR	426	TO	47

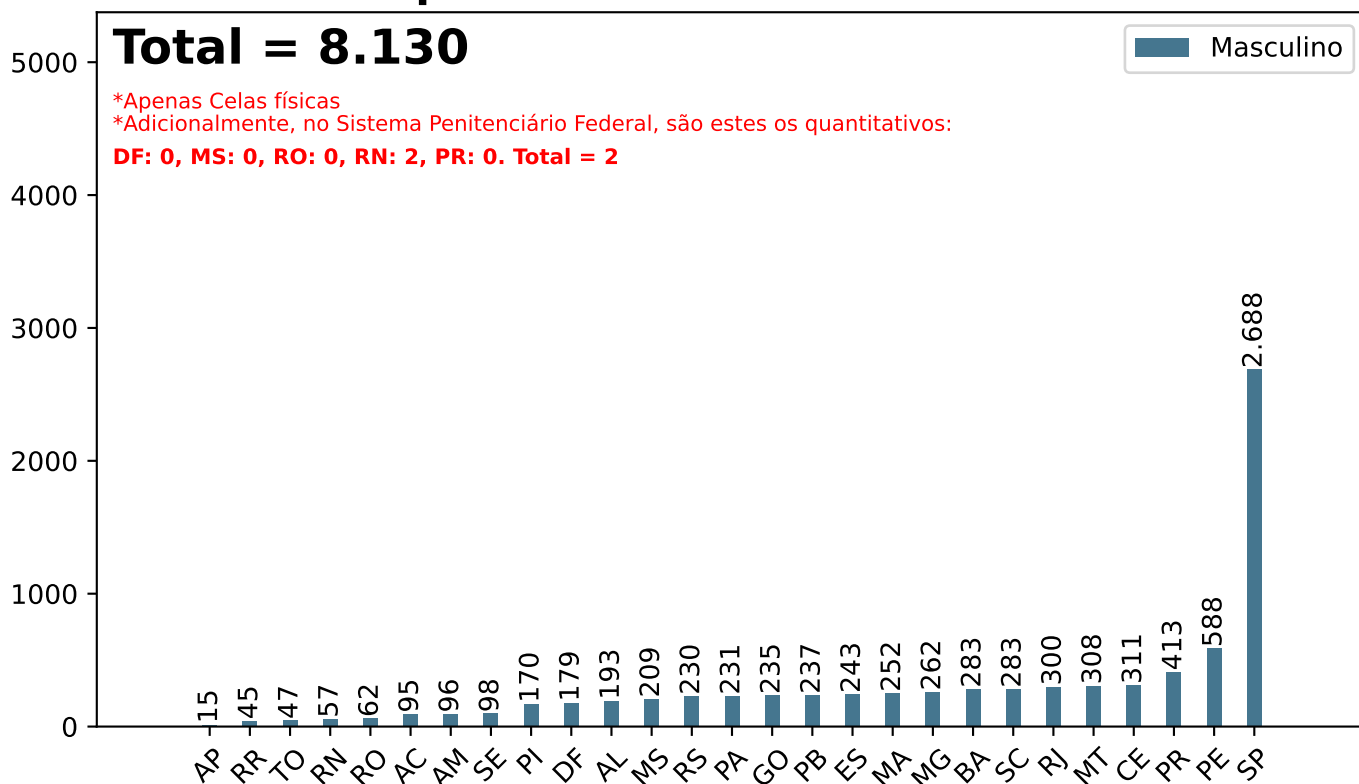
Secretaria Nacional de Políticas Penais Diretoria de Inteligência Penal

Dados Estatísticos do Sistema Penitenciário

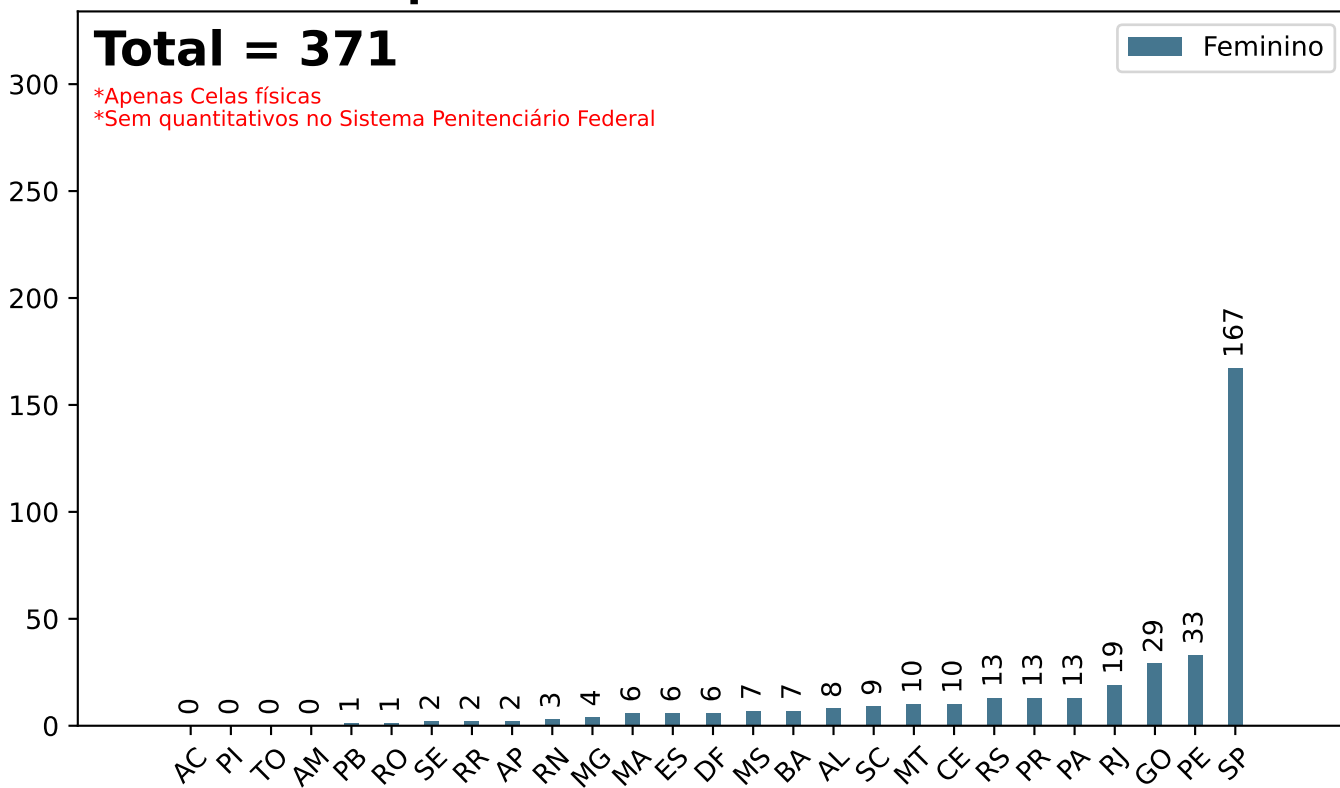
19º ciclo SISDEPEN - Período de referência: Julho a Dezembro de 2025

Total de presos com deficiência em 31/12/2025

Total de presos com deficiência - Masculino



Total de presos com deficiência - Feminino



Secretaria Nacional de Políticas Penais Diretoria de Inteligência Penal

19º ciclo SISDEPEN - Período de referência: Julho a Dezembro de 2025

Presos por natureza da deficiência em 31/12/2025

UF	Deficiência Intelectual			Deficiência Física			Deficiência Auditiva			Deficiência Visual			Deficiências Múltiplas		
	Masculino	Feminino	Total	Masculino	Feminino	Total	Masculino	Feminino	Total	Masculino	Feminino	Total	Masculino	Feminino	Total
AC	25	0	25	52	0	52	4	0	4	14	0	14	0	0	0
AL	36	0	36	110	6	116	7	1	8	39	1	40	1	0	1
AM	19	0	19	62	0	62	6	0	6	9	0	9	0	0	0
AP	15	0	15	0	0	0	0	0	0	0	0	0	0	2	2
BA	90	2	92	119	3	122	24	2	26	36	0	36	14	0	14
CE	67	5	72	151	2	153	25	1	26	66	2	68	2	0	2
DF	40	4	44	101	1	102	10	1	11	26	0	26	2	0	2
ES	21	0	21	156	4	160	15	1	16	42	1	43	9	0	9
GO	28	23	51	156	4	160	15	0	15	23	2	25	13	0	13
MA	0	0	0	142	3	145	31	0	31	79	3	82	0	0	0
MG	65	1	66	139	3	142	2	0	2	39	0	39	17	0	17
MS	34	5	39	105	1	106	21	0	21	48	1	49	1	0	1
MT	34	3	37	157	5	162	32	0	32	85	1	86	0	1	1
PA	57	2	59	99	9	108	26	0	26	46	1	47	3	1	4
PB	96	1	97	101	0	101	8	0	8	29	0	29	3	0	3
PE	116	17	133	225	12	237	43	2	45	121	2	123	83	0	83
PI	37	0	37	86	0	86	16	0	16	23	0	23	8	0	8
PR	153	3	156	157	7	164	44	1	45	38	2	40	21	0	21
RJ	120	12	132	98	4	102	6	0	6	37	1	38	39	2	41
RN	6	0	6	39	1	40	3	1	4	9	1	10	0	0	0
RO	20	1	21	28	0	28	2	0	2	11	0	11	1	0	1
RR	0	0	0	38	2	40	4	0	4	3	0	3	0	0	0
RS	62	7	69	87	4	91	23	0	23	51	1	52	7	1	8
SC	67	0	67	128	6	134	44	2	46	38	1	39	6	0	6
SE	8	0	8	50	1	51	5	0	5	34	1	35	1	0	1
SP	842	45	887	920	25	945	198	15	213	317	21	338	411	61	472
TO	17	0	17	21	0	21	3	0	3	5	0	5	1	0	1
SPF	0	0	0	2	0	2	0	0	0	0	0	0	0	0	0
Total	2.075	131	2.206	3.529	103	3.632	617	27	644	1.268	42	1.310	643	68	711

*Apenas Celas físicas.

*SPF = Sistema Penitenciário Federal.

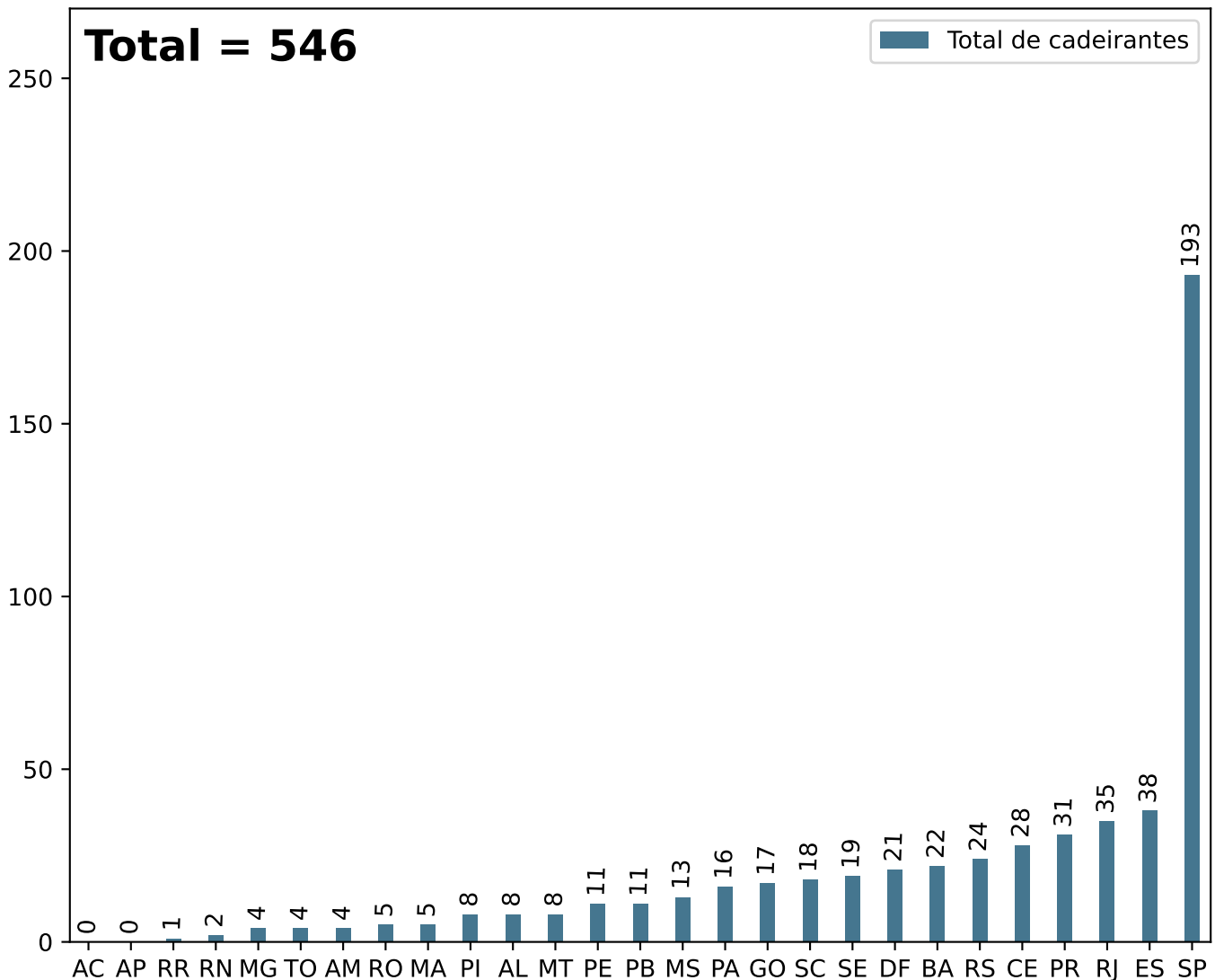
Secretaria Nacional de Políticas Penais Diretoria de Inteligência Penal

Dados Estatísticos do Sistema Penitenciário

19º ciclo SISDEPEN - Período de referência: Julho a Dezembro de 2025

Total de presos cadeirantes dentre os deficientes físicos em 31/12/2025

Total de cadeirantes



*Apenas Celas físicas

*Sem quantitativos no Sistema Penitenciário Federal

UF	Total	UF	Total	UF	Total
AC	0	MA	5	RJ	35
AL	8	MG	4	RN	2
AM	4	MS	13	RO	5
AP	0	MT	8	RR	1
BA	22	PA	16	RS	24
CE	28	PB	11	SC	18
DF	21	PE	11	SE	19
ES	38	PI	8	SP	193
GO	17	PR	31	TO	4

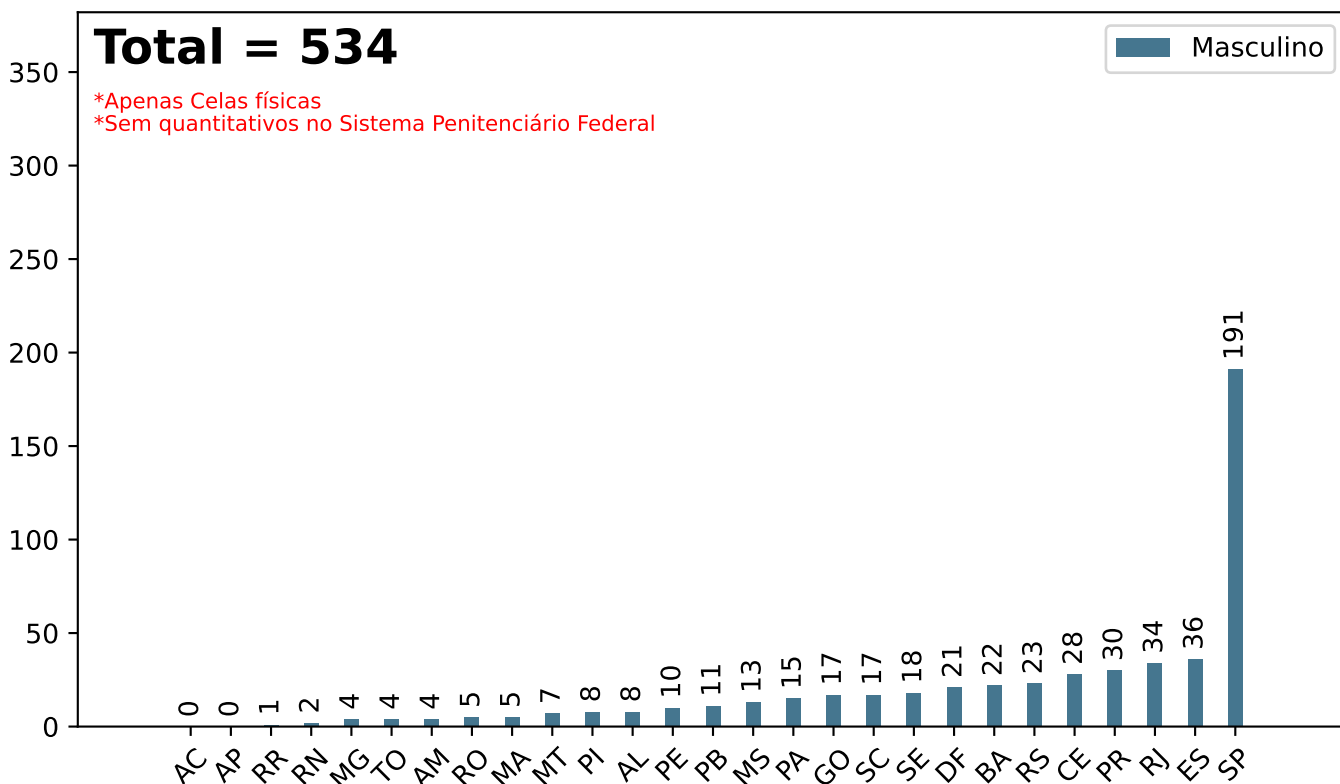
Secretaria Nacional de Políticas Penais Diretoria de Inteligência Penal

Dados Estatísticos do Sistema Penitenciário

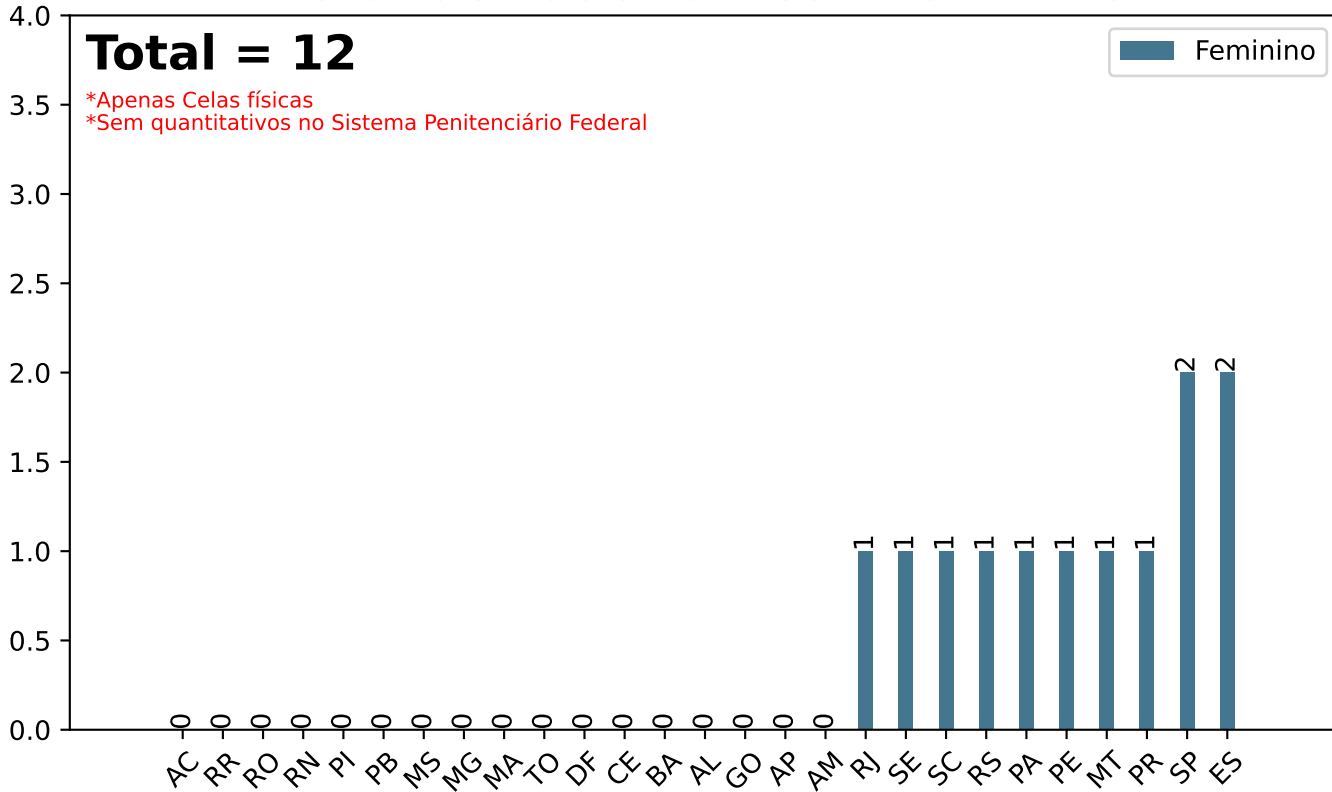
19º ciclo SISDEPEN - Período de referência: Julho a Dezembro de 2025

Total de presos cadeirantes dentre os deficientes físicos em 31/12/2025

Total de cadeirantes - Masculino



Total de cadeirantes - Feminino

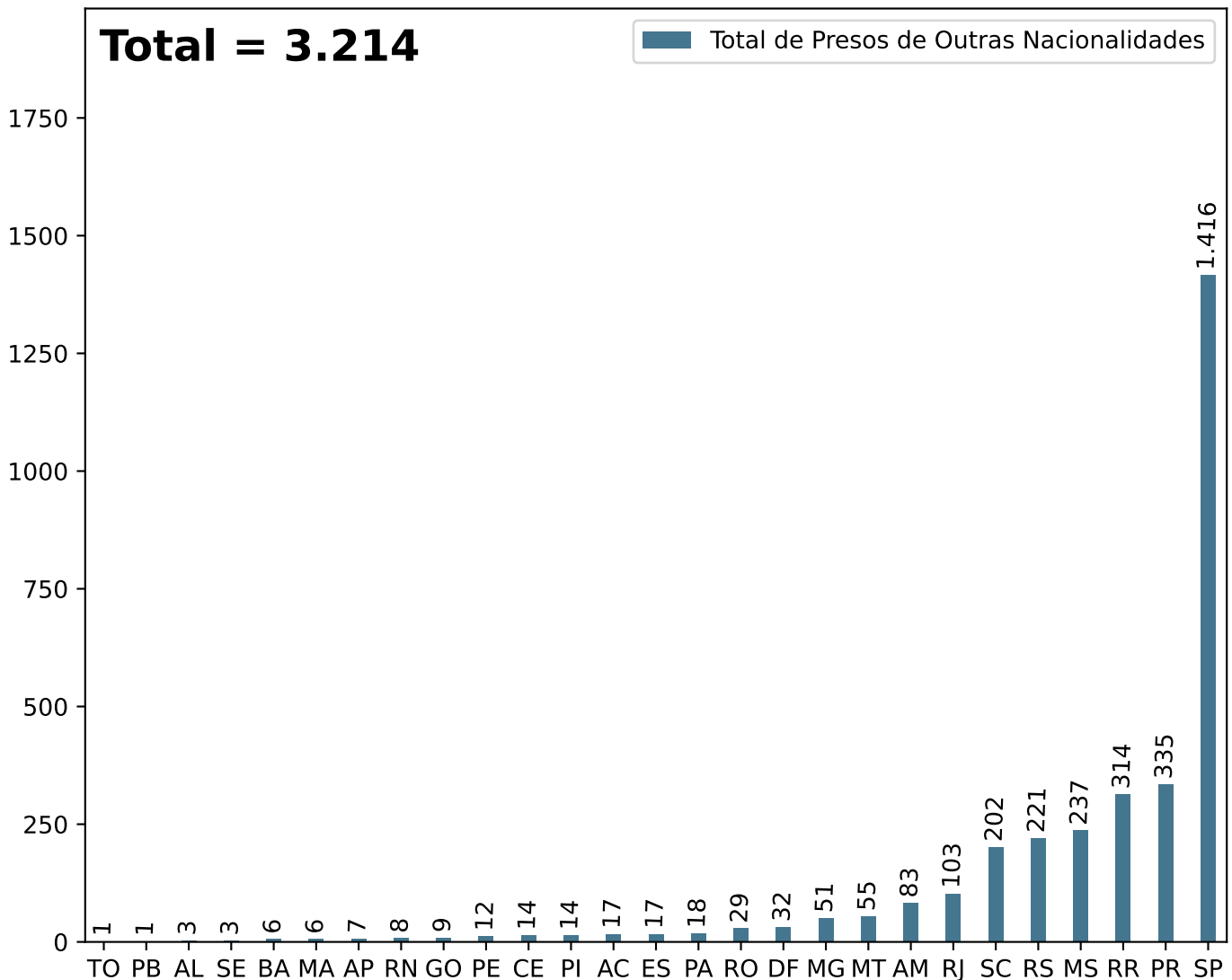


Secretaria Nacional de Políticas Penais Diretoria de Inteligência Penal

Dados Estatísticos do Sistema Penitenciário
19º ciclo SISDEPEN - Período de referência: Julho a Dezembro de 2025

Total de Presos de Outras Nacionalidades em 31/12/2025

Total de Presos de Outras Nacionalidades



*Apenas Celas físicas

*Adicionalmente, no Sistema Penitenciário Federal, são estes os quantitativos:

DF: 5, MS: 1, RO: 4, RN: 0, PR: 0. Total = 10

UF	Total	UF	Total	UF	Total
AC	17	MA	6	RJ	103
AL	3	MG	51	RN	8
AM	83	MS	237	RO	29
AP	7	MT	55	RR	314
BA	6	PA	18	RS	221
CE	14	PB	1	SC	202
DF	32	PE	12	SE	3
ES	17	PI	14	SP	1.416
GO	9	PR	335	TO	1

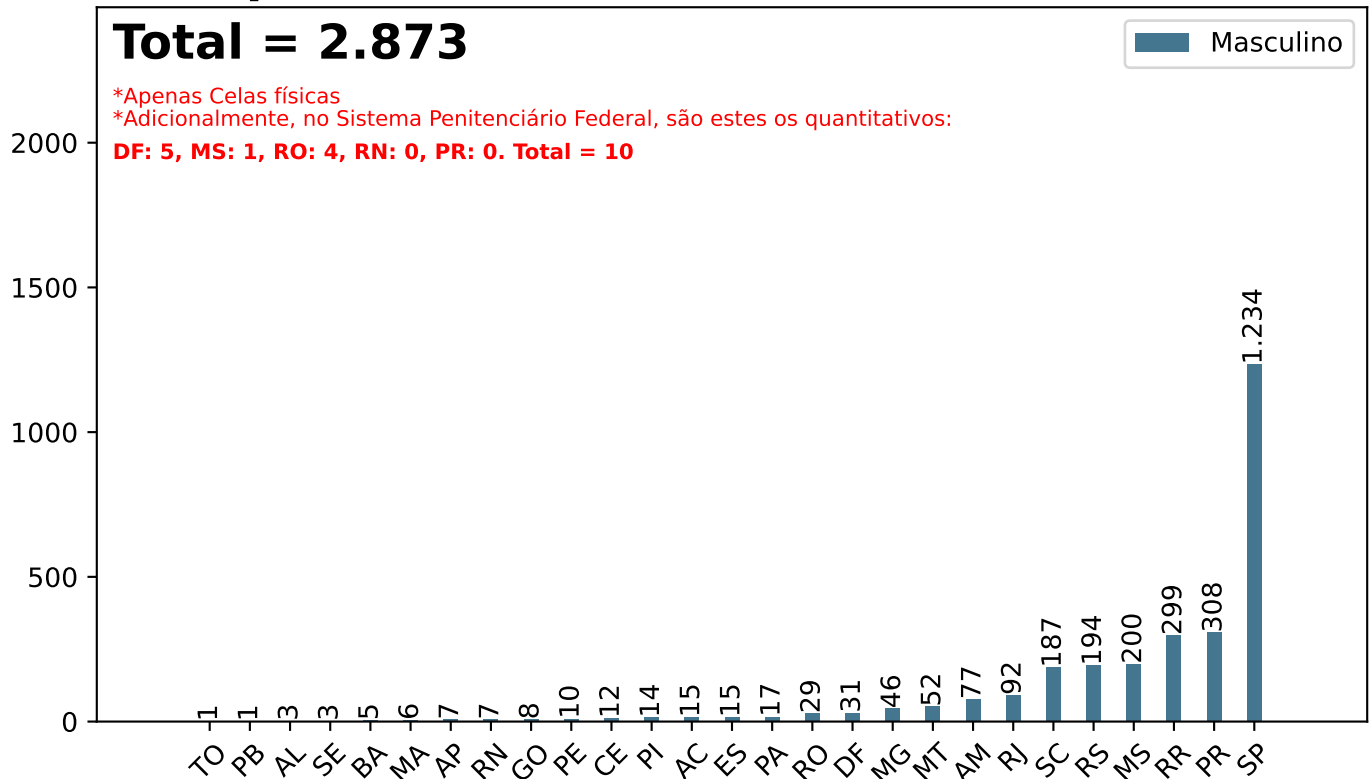
Secretaria Nacional de Políticas Penais Diretoria de Inteligência Penal

Dados Estatísticos do Sistema Penitenciário

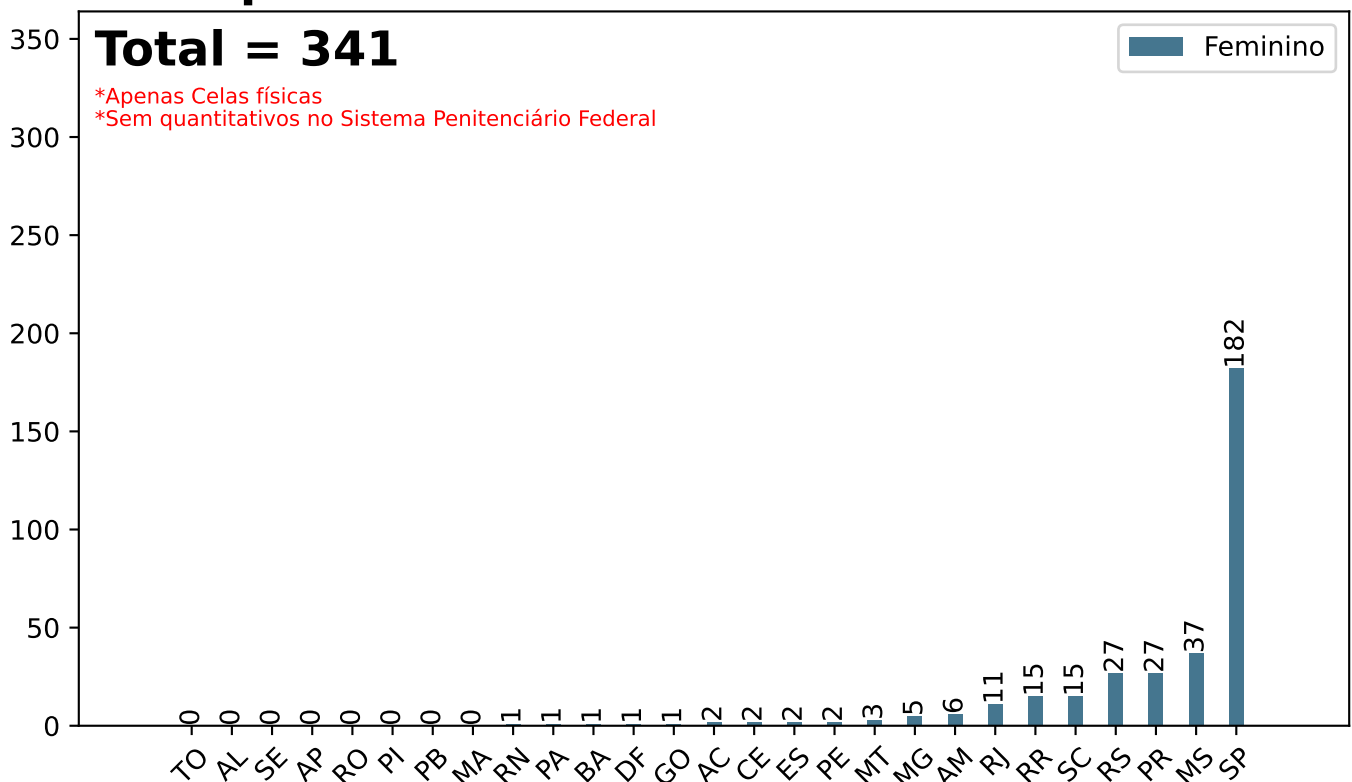
19º ciclo SISDEPEN - Período de referência: Julho a Dezembro de 2025

Total de presos de outras nacionalidades em 31/12/2025

Total de presos de outras nacionalidades - Masculino



Total de presos de outras nacionalidades - Feminino



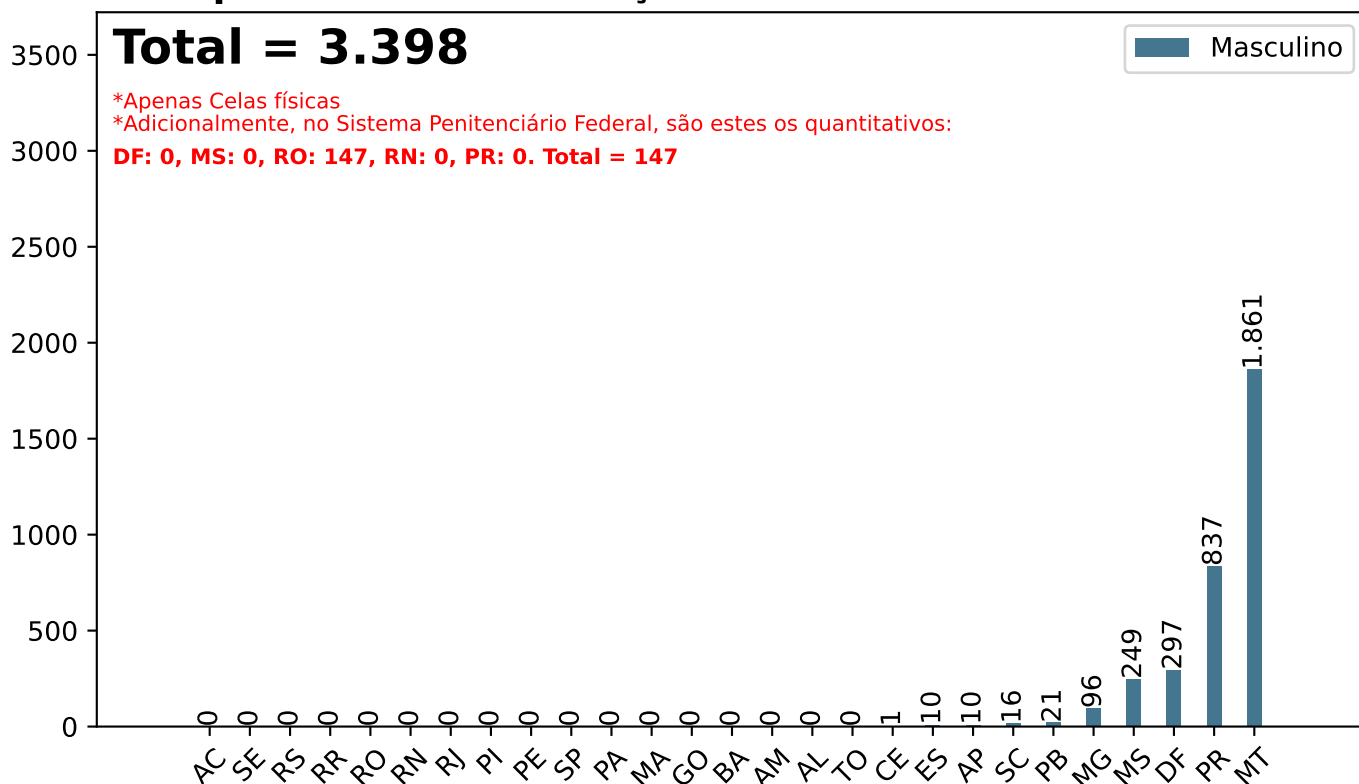
Secretaria Nacional de Políticas Penais Diretoria de Inteligência Penal

Dados Estatísticos do Sistema Penitenciário

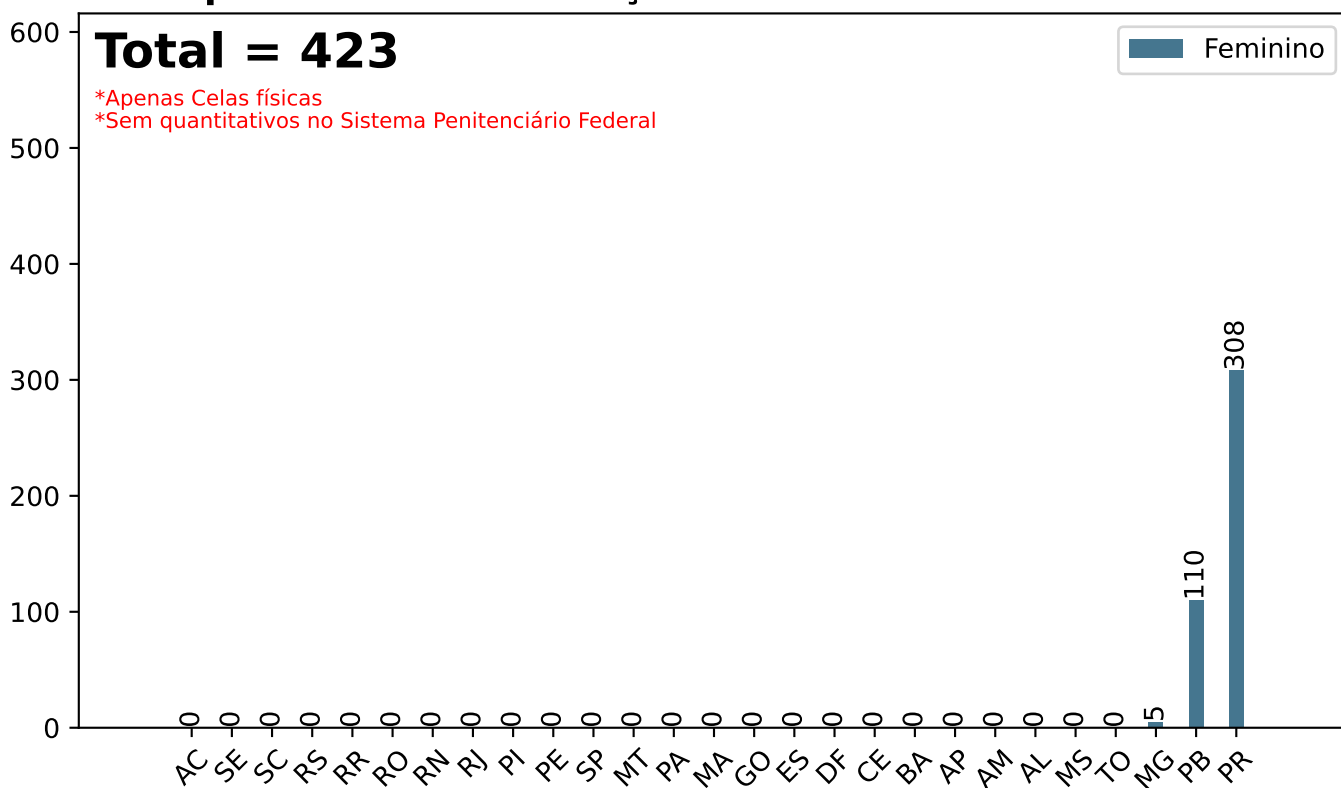
19º ciclo SISDEPEN - Período de referência: Julho a Dezembro de 2025

Total de presos sem informação sobre a nacionalidade em 31/12/2025

Total de presos sem informação sobre a nacionalidade - Masculino



Total de presos sem informação sobre a nacionalidade - Feminino



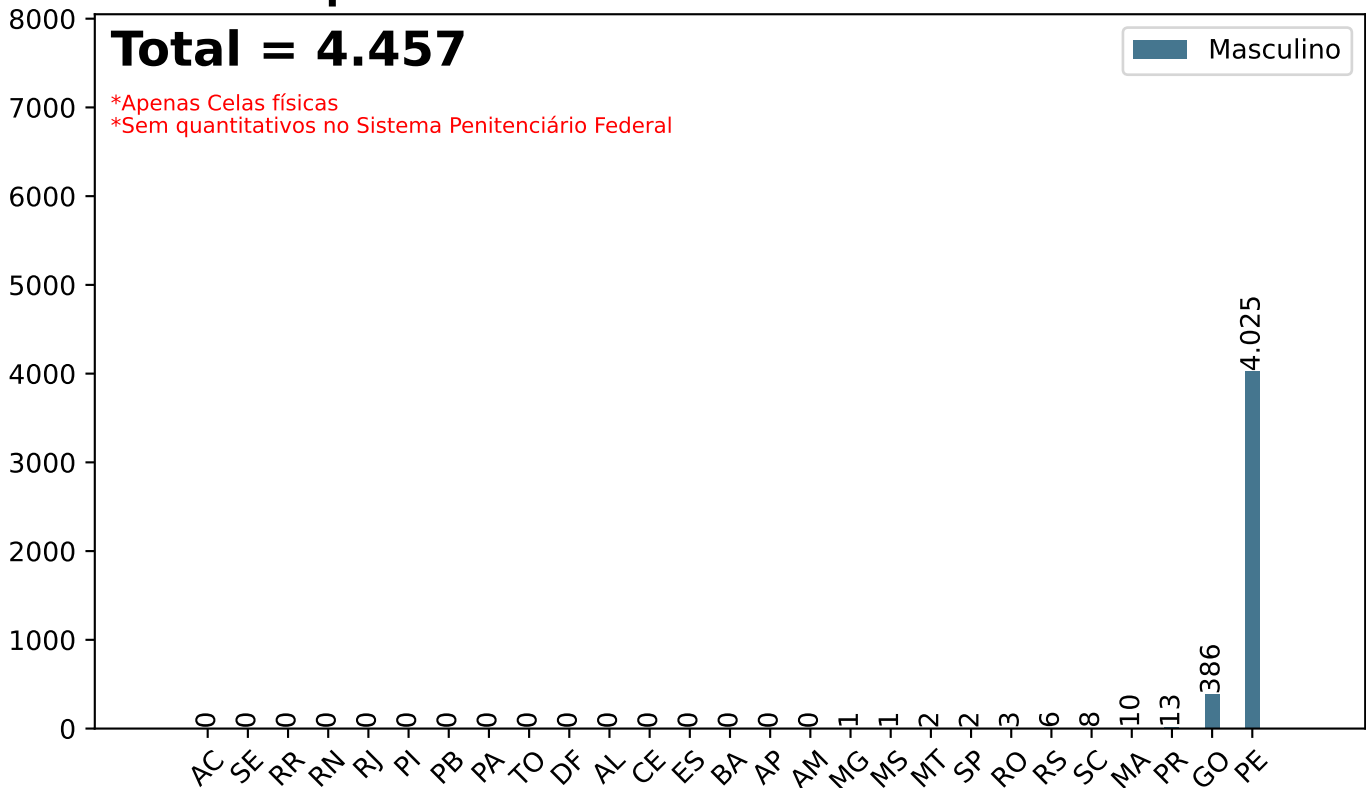
Secretaria Nacional de Políticas Penais Diretoria de Inteligência Penal

Dados Estatísticos do Sistema Penitenciário


19º ciclo SISDEPEN - Período de referência: Julho a Dezembro de 2025

Total de presos Brasileiros Naturalizados em 31/12/2025

Total de presos Brasileiros Naturalizados - Masculino



Total de presos Brasileiros Naturalizados - Feminino



Secretaria Nacional de Políticas Penais Diretoria de Inteligência Penal

19º ciclo SISDEPEN - Período de referência: Julho a Dezembro de 2025

Presos por nacionalidade em 31/12/2025

UF	África do Sul	Albânia	Alemanha	Angola	Argentina	Austria	Bahamas	Benin	Bolívia	Brunei	Bulgária	Burundi	Bélgica	Cabo Verde	Camarões
AC	0	0	0	0	0	0	0	0	6	0	0	0	0	0	0
AL	0	0	0	0	0	0	0	0	0	0	0	0	1	0	1
AM	0	0	0	0	0	0	0	0	1	0	0	0	0	0	0
AP	0	0	0	0	0	0	0	0	0	0	0	0	0	0	0
BA	0	0	0	0	1	0	0	0	1	0	0	0	0	0	0
CE	0	0	0	0	0	0	0	0	2	0	0	0	0	2	0
DF	0	0	0	0	0	0	0	0	0	0	0	0	0	0	1
ES	1	0	0	0	1	0	0	0	0	0	0	0	0	0	0
GO	0	0	0	0	0	0	0	0	3	0	0	0	0	0	0
MA	0	0	0	1	0	0	0	0	0	0	0	0	0	0	0
MG	0	0	0	1	2	0	0	0	9	0	0	0	0	0	0
MS	0	0	0	0	10	0	0	0	84	2	1	0	0	0	0
MT	0	0	0	0	1	0	0	0	22	0	0	0	0	0	0
PA	0	0	0	0	0	0	0	0	4	0	0	0	0	0	0
PB	0	0	0	0	0	0	0	0	0	0	0	0	0	0	0
PE	0	0	1	0	0	0	0	0	0	0	0	0	0	0	0
PI	0	0	0	0	1	0	0	0	0	0	0	0	0	0	0
PR	0	0	0	1	13	0	0	0	1	0	0	0	0	0	0
RJ	0	0	4	3	10	0	0	1	2	0	0	0	0	0	0
RN	0	0	1	0	1	0	0	0	0	0	0	0	0	0	0
RO	0	0	0	0	0	0	0	0	15	0	0	0	0	0	0
RR	0	0	0	0	0	0	0	0	0	0	0	0	0	0	0
RS	0	0	0	0	46	0	0	0	0	0	0	0	0	0	0
SC	0	0	0	0	25	0	2	1	1	0	0	0	0	0	0
SE	0	0	0	0	0	0	0	0	0	0	0	0	0	0	0
SP	29	1	4	11	25	1	0	1	432	0	2	3	1	2	2
TO	0	0	0	0	0	0	0	0	0	0	0	0	0	0	0
SPF	0	0	0	0	0	0	0	0	0	0	0	0	0	0	0
Total	30	1	10	17	136	1	2	3	583	2	3	3	2	4	4

*Apenas Celas físicas.

*SPF = Sistema Penitenciário Federal.

Secretaria Nacional de Políticas Penais Diretoria de Inteligência Penal

19º ciclo SISDEPEN - Período de referência: Julho a Dezembro de 2025

Presos por nacionalidade em 31/12/2025

UF	Canadá	Chile	China	Colômbia	Coreia do Sul	Costa Rica	Costa do Marfim	Croácia	Cuba	E.U.A	Egito	Emirados Árabes Unidos	Equador	Escócia	Espanha
AC	0	0	0	1	0	0	0	0	0	0	0	0	0	0	0
AL	0	0	0	1	0	0	0	0	0	0	0	0	0	0	0
AM	0	0	0	33	0	0	0	0	0	1	0	0	0	0	0
AP	0	0	0	3	0	0	0	0	0	0	0	0	0	0	0
BA	0	1	0	0	0	0	0	0	0	0	0	0	0	0	0
CE	0	1	0	4	0	0	0	0	0	0	0	0	0	0	0
DF	0	1	0	9	0	0	0	0	0	1	0	0	0	0	0
ES	0	5	0	2	0	0	0	0	0	0	0	0	1	0	0
GO	0	0	0	0	0	0	0	0	0	0	0	0	0	0	0
MA	0	0	0	4	0	0	0	0	0	0	0	0	0	0	0
MG	0	4	0	4	0	0	0	0	1	0	0	0	0	0	2
MS	0	0	0	4	0	0	0	0	0	0	0	0	0	0	0
MT	0	2	0	5	0	0	0	0	0	1	1	0	0	0	0
PA	0	0	0	4	0	0	0	0	0	0	0	0	0	0	0
PB	0	0	0	0	0	0	0	0	0	0	0	0	0	0	0
PE	0	0	0	5	0	0	0	0	0	0	0	0	0	0	0
PI	0	0	0	8	0	0	0	0	1	0	0	0	0	0	0
PR	0	2	0	12	0	0	0	0	1	0	0	0	1	0	0
RJ	0	10	1	13	0	0	0	0	1	3	0	0	0	1	3
RN	0	1	0	1	0	0	0	0	0	0	0	0	0	0	0
RO	0	0	0	2	0	0	0	0	0	0	0	0	0	0	0
RR	0	0	0	1	0	0	0	0	0	0	0	0	0	0	0
RS	0	0	2	5	0	0	0	0	1	0	0	0	0	0	0
SC	0	5	0	3	0	1	0	1	3	2	0	0	1	0	1
SE	0	0	0	2	0	0	0	0	0	0	0	0	0	0	0
SP	2	81	37	125	2	0	1	1	4	12	3	1	6	0	11
TO	0	0	0	0	0	0	0	0	0	0	0	0	0	0	0
SPF	0	0	0	1	0	0	0	0	0	0	0	0	0	0	0
Total	2	113	40	252	2	1	1	2	12	20	4	1	9	1	17

*Apenas Celas físicas.

*SPF = Sistema Penitenciário Federal.

Secretaria Nacional de Políticas Penais Diretoria de Inteligência Penal

19º ciclo SISDEPEN - Período de referência: Julho a Dezembro de 2025

Presos por nacionalidade em 31/12/2025

UF	Filipinas	Finlândia	França	Gana	Grécia	Guatemala	Guiana	Guiana Francesa	Guiné	Haiti	Honduras	Hungria	Índia	Inglaterra	Irlanda
AC	0	0	0	0	0	0	0	0	0	0	0	0	0	0	0
AL	0	0	0	0	0	0	0	0	0	0	0	0	0	0	0
AM	0	0	0	0	0	0	1	0	0	1	0	0	0	0	0
AP	0	0	3	0	0	0	1	0	0	0	0	0	0	0	0
BA	0	0	0	0	0	0	0	0	0	0	0	0	0	0	0
CE	0	0	0	0	0	0	0	0	1	0	0	0	0	0	0
DF	0	0	2	0	0	0	0	0	0	2	0	0	0	1	0
ES	1	0	0	0	0	0	0	0	0	0	0	0	0	0	0
GO	0	0	0	0	0	0	0	0	0	0	0	0	0	0	0
MA	0	0	0	0	0	0	0	0	0	0	0	0	0	0	1
MG	0	0	0	0	0	0	0	0	0	4	0	0	0	0	0
MS	0	0	0	0	0	0	0	1	0	4	0	0	0	0	0
MT	0	0	0	0	0	0	0	0	0	1	0	0	0	0	0
PA	0	0	0	0	0	0	0	0	0	0	0	0	0	0	0
PB	0	0	0	0	0	0	0	0	0	0	0	0	0	0	0
PE	0	0	0	0	0	0	0	0	0	0	0	0	0	0	0
PI	0	0	0	0	0	0	0	0	0	0	0	0	0	0	0
PR	0	0	0	0	0	0	0	0	0	8	0	0	0	0	0
RJ	0	1	3	1	0	0	0	0	0	0	0	0	0	0	1
RN	0	0	0	0	0	0	0	0	0	0	0	0	0	0	0
RO	0	0	0	0	0	0	0	0	0	0	0	0	0	0	0
RR	0	0	0	0	0	0	6	9	0	1	0	0	0	0	0
RS	0	0	1	0	0	0	0	0	0	2	0	0	1	0	0
SC	0	0	0	0	0	1	0	0	0	15	0	0	0	1	0
SE	0	0	0	0	0	0	0	0	0	0	0	0	0	0	0
SP	1	0	9	1	2	2	1	0	6	17	1	1	0	1	0
TO	0	0	0	0	0	0	0	0	0	0	0	0	0	0	0
SPF	0	0	0	0	0	0	0	0	0	0	0	0	0	0	0
Total	2	1	18	2	2	3	9	10	7	55	1	1	1	3	2

*Apenas Celas físicas.

*SPF = Sistema Penitenciário Federal.

Secretaria Nacional de Políticas Penais Diretoria de Inteligência Penal

19º ciclo SISDEPEN - Período de referência: Julho a Dezembro de 2025

Presos por nacionalidade em 31/12/2025

UF	Irã	Islândia	Israel	Itália	Jamaica	Japão	Letônia	Libéria	Lituânia	Líbano	Mali	Malásia	Marrocos	Montenegro	Moçambique
AC	0	0	0	0	0	0	0	0	0	0	0	0	0	0	0
AL	0	0	0	0	0	0	0	0	0	0	0	0	0	0	0
AM	0	0	0	0	0	0	0	0	0	0	0	0	0	0	0
AP	0	0	0	0	0	0	0	0	0	0	0	0	0	0	0
BA	0	0	0	0	0	0	0	0	0	0	0	0	0	0	0
CE	0	0	0	2	0	0	0	0	0	0	0	0	0	0	0
DF	0	0	0	0	0	0	0	0	0	0	0	0	1	0	0
ES	0	0	0	0	0	0	0	0	0	0	0	0	0	0	0
GO	0	0	0	0	0	0	0	0	0	0	0	0	0	0	0
MA	0	0	0	0	0	0	0	0	0	0	0	0	0	0	0
MG	0	0	0	0	0	0	0	0	0	0	0	0	0	0	0
MS	0	0	0	2	0	1	0	0	0	0	0	0	0	0	0
MT	0	0	0	0	0	0	0	0	0	0	0	0	0	0	0
PA	0	0	0	0	0	0	0	0	0	0	0	0	0	0	0
PB	0	0	0	0	0	0	0	0	0	0	0	0	0	0	0
PE	0	0	0	1	0	0	0	0	0	0	0	0	0	0	0
PI	0	0	0	0	0	0	0	0	0	0	0	0	0	0	0
PR	0	0	0	0	1	1	0	0	0	2	0	0	2	0	0
RJ	0	1	0	2	0	0	1	0	0	0	0	0	0	0	0
RN	0	0	0	1	0	0	0	0	1	0	0	0	0	0	0
RO	0	0	0	0	0	0	0	0	0	0	0	0	0	0	0
RR	0	0	0	0	0	0	0	0	0	0	0	0	0	0	0
RS	0	0	0	0	0	0	0	0	0	1	0	0	1	0	0
SC	0	0	0	1	0	0	0	0	0	1	0	0	1	1	0
SE	0	0	0	0	0	0	0	0	0	0	0	0	0	0	0
SP	0	0	2	8	0	6	8	1	0	7	1	2	10	0	3
TO	0	0	0	0	0	0	0	0	0	0	0	0	0	0	0
SPF	1	0	0	2	0	0	0	0	0	0	0	0	0	0	0
Total	1	1	2	19	1	8	9	1	1	11	1	2	15	1	3

*Apenas Celas físicas.

*SPF = Sistema Penitenciário Federal.

Secretaria Nacional de Políticas Penais Diretoria de Inteligência Penal

19º ciclo SISDEPEN - Período de referência: Julho a Dezembro de 2025

Presos por nacionalidade em 31/12/2025

UF	México	Namíbia	Nicarágua	Nigéria	Nova Zelândia	Panamá	Paraguai	Países Baixos/ Holanda	Peru	Portugal	Quirguistão	República Dominicana	República do Congo	Romênia	Rússia
AC	0	0	0	1	0	0	0	0	7	0	0	0	0	0	0
AL	0	0	0	0	0	0	0	0	0	0	0	0	0	0	0
AM	0	0	0	1	0	0	0	0	16	0	0	0	0	0	0
AP	0	0	0	0	0	0	0	0	0	0	0	0	0	0	0
BA	0	0	0	0	0	0	0	0	1	0	0	0	0	0	0
CE	0	0	0	0	0	0	1	0	0	1	0	0	0	0	0
DF	0	0	0	0	0	0	1	0	4	0	0	1	0	0	0
ES	1	0	0	0	0	0	1	0	1	0	0	0	0	0	0
GO	0	0	0	0	0	0	0	0	0	1	0	0	0	0	0
MA	0	0	0	0	0	0	0	0	0	0	0	0	0	0	0
MG	2	0	0	1	0	0	2	0	1	1	0	0	0	0	0
MS	0	0	0	1	0	5	96	0	1	1	0	0	0	0	0
MT	0	0	0	0	0	0	1	0	0	0	0	0	0	0	0
PA	0	0	0	1	0	0	0	0	5	0	0	0	0	0	0
PB	0	0	0	0	0	0	0	0	0	0	0	0	0	0	0
PE	0	0	0	0	0	0	1	0	0	2	0	0	0	0	0
PI	0	0	0	0	0	0	0	0	0	0	0	0	0	0	0
PR	0	0	0	0	0	0	251	0	3	2	0	0	0	0	0
RJ	0	0	0	1	0	0	12	3	7	5	0	0	1	0	1
RN	0	0	0	0	0	0	0	0	0	1	0	0	0	0	0
RO	0	0	0	0	0	0	0	0	0	0	0	0	0	0	0
RR	0	0	0	0	0	0	0	0	0	0	0	0	0	1	0
RS	0	0	0	0	0	0	56	0	2	0	0	2	0	0	0
SC	0	0	0	0	1	0	31	0	3	1	1	0	0	0	0
SE	0	0	0	0	0	0	0	0	0	0	0	0	0	0	0
SP	4	3	1	106	0	0	146	4	96	19	0	7	2	0	3
TO	0	0	0	0	0	0	0	0	0	0	0	0	0	0	0
SPF	0	0	0	0	0	0	4	0	0	0	0	0	0	0	1
Total	7	3	1	112	1	5	603	7	147	34	1	10	3	1	5

*Apenas Celas físicas.

*SPF = Sistema Penitenciário Federal.

Secretaria Nacional de Políticas Penais Diretoria de Inteligência Penal

19º ciclo SISDEPEN - Período de referência: Julho a Dezembro de 2025

Presos por nacionalidade em 31/12/2025

UF	Senegal	Serra Leoa	Somália	Sri Lanka	Sudão	Suriname	Suíça	Sérvia	Síria	Tailândia	Tanzânia	Togo	Trindade e Tobago	Tunísia	Turquia	Ucrânia	Uruguai	Venezuela	Vietnã
AC	0	0	0	0	0	0	0	0	0	0	0	0	0	0	0	0	0	2	0
AL	0	0	0	0	0	0	0	0	0	0	0	0	0	0	0	0	0	0	0
AM	0	0	0	0	0	0	0	0	0	0	0	0	0	0	0	0	0	29	0
AP	0	0	0	0	0	0	0	0	0	0	0	0	0	0	0	0	0	0	0
BA	1	0	0	0	0	0	0	0	0	0	0	0	0	0	0	0	1	0	0
CE	0	0	0	0	0	0	0	0	0	0	0	0	0	0	0	0	0	0	0
DF	0	0	0	0	0	0	0	0	0	0	0	0	0	0	0	0	0	8	0
ES	0	0	0	0	0	0	0	0	0	0	0	0	0	0	0	0	0	3	0
GO	0	0	0	0	0	0	0	0	0	0	0	0	0	0	0	0	0	5	0
MA	0	0	0	0	0	0	0	0	0	0	0	0	0	0	0	0	0	0	0
MG	0	0	0	0	0	0	0	0	0	0	0	0	0	0	0	0	1	16	0
MS	0	0	0	0	0	0	0	0	0	0	0	0	0	0	0	0	1	23	0
MT	0	0	0	0	0	0	0	0	0	0	0	0	0	0	0	0	0	21	0
PA	0	0	0	0	0	0	0	0	0	0	0	0	0	0	0	0	0	4	0
PB	0	0	0	0	0	0	0	0	0	0	0	0	0	0	0	0	0	1	0
PE	0	0	0	0	0	0	0	0	0	0	0	0	0	0	0	0	1	1	0
PI	0	0	0	0	0	0	0	0	0	0	0	0	0	0	0	0	0	4	0
PR	2	0	0	0	0	0	0	0	0	0	0	0	0	0	0	0	2	30	0
RJ	0	0	0	0	0	1	1	2	0	0	0	0	0	0	0	0	4	3	0
RN	0	0	0	0	0	0	0	0	0	0	0	0	0	0	0	0	0	1	0
RO	0	0	0	0	0	0	0	0	0	0	0	0	0	0	0	0	0	12	0
RR	0	0	0	0	0	0	0	0	0	0	0	0	0	0	0	0	0	296	0
RS	2	0	0	0	0	0	0	0	0	0	0	0	0	0	0	0	58	41	0
SC	0	0	0	0	0	0	0	0	0	0	0	0	0	0	0	0	16	82	0
SE	0	0	0	0	0	0	0	0	0	0	0	0	0	0	0	0	0	1	0
SP	11	1	1	2	1	1	0	1	1	7	15	1	1	1	3	2	8	77	1
TO	0	0	0	0	0	0	0	0	0	0	0	0	0	0	0	0	0	1	0
SPF	0	0	0	0	0	1	0	0	0	0	0	0	0	0	0	0	0	0	0
Total	16	1	1	2	1	3	1	3	1	7	15	1	1	1	3	2	92	661	1

*Apenas Celas físicas.

*SPF = Sistema Penitenciário Federal.

Secretaria Nacional de Políticas Penais Diretoria de Inteligência Penal

19º ciclo SISDEPEN - Período de referência: Julho a Dezembro de 2025

Presos por faixa etária em 31/12/2025

18 a 24 anos

25 a 29 anos

30 a 34 anos

35 a 45 anos

46 a 60 anos

61 a 70 anos

Mais de 70 anos

Idade não informada

UF	Masculino	Feminino	Total	Masculino	Feminino	Total	Masculino	Feminino	Total	Masculino	Feminino	Total	Masculino	Feminino	Total	Masculino	Feminino	Total	Masculino	Feminino	Total	Masculino	Feminino	Total
AC	1.253	31	1.284	1.416	69	1.485	1.051	48	1.099	1.077	53	1.130	319	11	330	47	0	47	23	0	23	39	1	40
AL	959	29	988	1.310	28	1.338	1.112	41	1.153	1.429	59	1.488	732	29	761	156	5	161	33	0	33	0	0	0
AM	882	33	915	1.499	50	1.549	1.342	40	1.382	1.328	64	1.392	571	27	598	129	2	131	16	0	16	0	0	0
AP	42	34	76	261	43	304	782	31	813	954	22	976	387	10	397	63	3	66	16	0	16	4	7	11
BA	2.809	106	2.915	3.450	116	3.566	2.942	104	3.046	4.032	171	4.203	2.150	86	2.236	378	9	387	88	1	89	273	9	282
CE	4.597	242	4.839	5.803	285	6.088	4.946	236	5.182	5.800	324	6.124	2.396	127	2.523	517	13	530	127	0	127	0	0	0
DF	1.963	74	2.037	3.487	157	3.644	3.416	145	3.561	5.024	194	5.218	2.031	84	2.115	360	7	367	0	0	0	1	0	1
ES	3.846	142	3.988	5.387	222	5.609	4.768	260	5.028	5.787	345	6.132	2.200	132	2.332	504	17	521	126	2	128	137	0	137
GO	2.201	102	2.303	3.684	180	3.864	3.835	177	4.012	5.315	270	5.585	2.509	108	2.617	523	8	531	133	2	135	5	0	5
MA	2.455	79	2.534	2.974	75	3.049	2.330	75	2.405	3.164	131	3.295	1.278	54	1.332	250	4	254	53	0	53	9	1	10
MG	10.308	397	10.705	14.868	556	15.424	14.532	618	15.150	20.879	1.064	21.943	8.180	443	8.623	1.253	52	1.305	267	6	273	9	0	9
MS	1.764	113	1.877	3.252	214	3.466	3.512	235	3.747	5.641	333	5.974	2.472	128	2.600	400	16	416	84	0	84	52	0	52
MT	2.112	239	2.351	2.669	230	2.899	2.346	180	2.526	3.531	245	3.776	1.560	94	1.654	370	11	381	5	1	6	2.139	0	2.139
PA	3.532	230	3.762	3.792	212	4.004	3.427	105	3.532	2.880	103	2.983	1.480	41	1.521	625	6	631	98	1	99	73	3	76
PB	2.166	95	2.261	2.826	129	2.955	2.326	134	2.460	3.129	188	3.317	1.344	106	1.450	270	6	276	65	0	65	52	32	84
PE	5.754	190	5.944	7.038	234	7.272	6.301	194	6.495	6.663	244	6.907	2.850	119	2.969	674	11	685	114	1	115	462	4	466
PI	1.363	62	1.425	1.848	61	1.909	1.391	50	1.441	1.964	89	2.053	913	40	953	147	4	151	34	0	34	18	0	18
PR	4.446	261	4.707	7.956	411	8.367	8.225	427	8.652	10.359	615	10.974	5.087	315	5.402	985	40	1.025	321	2	323	3.726	377	4.103
RJ	9.949	318	10.267	10.225	303	10.528	8.212	306	8.518	9.567	527	10.094	4.817	302	5.119	1.025	37	1.062	390	3	393	89	6	95
RN	1.308	53	1.361	1.847	79	1.926	1.562	70	1.632	1.919	112	2.031	751	45	796	121	6	127	24	0	24	0	0	0
RO	1.198	61	1.259	1.518	67	1.585	1.452	77	1.529	2.192	104	2.296	971	48	1.019	166	7	173	40	0	40	288	67	355
RR	360	19	379	728	40	768	529	28	557	781	48	829	413	22	435	115	2	117	3	0	3	40	0	40
RS	4.831	294	5.125	7.757	419	8.176	7.679	401	8.080	12.109	719	12.828	5.278	293	5.571	947	32	979	278	4	282	11	3	14
SC	3.549	240	3.789	5.728	310	6.038	5.695	267	5.962	8.755	522	9.277	4.040	242	4.282	776	32	808	215	4	219	138	0	138
SE	840	32	872	1.482	52	1.534	1.346	51	1.397	1.726	72	1.798	678	48	726	86	2	88	26	0	26	9	0	9
SP	32.427	1.202	33.629	43.747	1.858	45.605	41.488	2.062	43.550	62.108	3.630	65.738	26.169	1.526	27.695	3.761	168	3.929	1.011	24	1.035	0	0	0
TO	626	28	654	956	39	995	826	40	866	1.072	59	1.131	567	17	584	118	3	121	44	0	44	106	0	106
SPF	5	0	5	24	0	24	73	0	73	290	0	290	177	0	177	13	0	13	0	0	0	12	0	12
Total	107.545	4.706	112.251	147.532	6.439	153.971	137.446	6.402	143.848	189.475	10.307	199.782	82.320	4.497	86.817	14.779	503	15.282	3.634	51	3.685	7.692	510	8.202

*Apenas Celas físicas.

*SPF = Sistema Penitenciário Federal.

SISDEPEN - DIPEN/SENAPPEN - PRESOS EM CELA FÍSICA

Secretaria Nacional de Políticas Penais Diretoria de Inteligência Penal

19º ciclo SISDEPEN - Período de referência: Julho a Dezembro de 2025

Presos por cor de pele/raça/etnia em 31/12/2025

UF	Branco			Preto			Pardo			Amarelo			Indígena			Não informado		
	Masculino	Feminino	Total	Masculino	Feminino	Total	Masculino	Feminino	Total	Masculino	Feminino	Total	Masculino	Feminino	Total	Masculino	Feminino	Total
AC	387	16	403	487	15	502	4.254	176	4.430	37	2	39	56	0	56	3	4	7
AL	1.469	21	1.490	898	21	919	3.327	149	3.476	0	0	0	37	0	37	0	0	0
AM	454	11	465	386	8	394	4.745	191	4.936	27	0	27	155	6	161	0	0	0
AP	167	20	187	215	18	233	978	98	1.076	4	0	4	5	1	6	2.450	13	2.463
BA	1.629	69	1.698	3.974	147	4.121	10.015	369	10.384	12	2	14	51	4	55	411	0	411
CE	2.946	131	3.077	2.462	144	2.606	18.550	941	19.491	109	5	114	32	2	34	70	4	74
DF	2.555	91	2.646	3.028	134	3.162	9.200	42	9.242	88	3	91	14	1	15	1.047	390	1.437
ES	3.269	178	3.447	4.890	256	5.146	13.463	470	13.933	112	7	119	24	1	25	911	0	911
GO	3.983	189	4.172	3.435	146	3.581	10.505	504	11.009	61	8	69	6	0	6	55	0	55
MA	1.554	61	1.615	2.471	71	2.542	8.166	279	8.445	173	5	178	18	0	18	131	3	134
MG	15.420	769	16.189	17.595	757	18.352	34.205	1.465	35.670	848	28	876	111	9	120	2.115	108	2.223
MS	4.859	304	5.163	1.931	109	2.040	9.379	593	9.972	122	3	125	450	30	480	312	0	312
MT	2.498	214	2.712	2.093	143	2.236	7.784	629	8.413	96	7	103	24	1	25	2.236	6	2.242
PA	2.941	179	3.120	4.226	69	4.295	8.143	444	8.587	440	8	448	11	1	12	146	0	146
PB	2.463	113	2.576	1.430	117	1.547	8.193	426	8.619	26	1	27	14	0	14	53	110	163
PE	4.085	159	4.244	6.380	143	6.523	18.187	646	18.833	161	0	161	83	5	88	924	4	928
PI	1.063	37	1.100	1.293	46	1.339	5.140	214	5.354	31	0	31	1	0	1	150	9	159
PR	13.746	715	14.461	2.970	203	3.173	10.710	710	11.420	213	12	225	63	2	65	13.177	805	13.982
RJ	10.056	503	10.559	12.336	408	12.744	18.815	782	19.597	429	30	459	26	1	27	1.523	78	1.601
RN	1.369	88	1.457	917	48	965	5.230	228	5.458	10	1	11	6	0	6	0	0	0
RO	1.218	49	1.267	1.056	55	1.111	4.949	208	5.157	58	0	58	23	2	25	434	91	525
RR	248	12	260	436	10	446	2.037	121	2.158	0	0	0	181	16	197	5	0	5
RS	24.912	1.398	26.310	5.076	251	5.327	8.376	456	8.832	260	37	297	221	23	244	17	0	17
SC	16.765	974	17.739	2.490	108	2.598	8.791	509	9.300	502	16	518	146	13	159	198	0	198
SE	529	27	556	739	40	779	4.359	188	4.547	51	2	53	1	0	1	475	0	475
SP	76.093	4.256	80.349	27.740	1.088	28.828	104.388	5.118	109.506	2.342	8	2.350	148	0	148	0	0	0
TO	610	33	643	906	55	961	2.599	98	2.697	49	2	51	10	0	10	142	0	142
SPF	159	0	159	82	0	82	332	0	332	2	0	2	0	0	0	19	0	19
Total	197.447	10.617	208.064	111.942	4.610	116.552	344.820	16.054	360.874	6.263	187	6.450	1.917	118	2.035	27.004	1.625	28.629

*Apenas Celas físicas.

*SPF = Sistema Penitenciário Federal.

Secretaria Nacional de Políticas Penais Diretoria de Inteligência Penal

19º ciclo SISDEPEN - Período de referência: Julho a Dezembro de 2025

Presos por procedência (endereço antes da entrada no sistema prisional) em 31/12/2025

Área urbana- Municípios do interior

Área Urbana - Municípios em regiões metropolitanas

Zona Rural

UF	Masculino	Feminino	Total	Masculino	Feminino	Total	Masculino	Feminino	Total
AC	2.042	29	2.071	2.413	0	2.413	445	0	445
AL	2.695	92	2.787	2.345	83	2.428	691	16	707
AM	1.459	60	1.519	3.513	156	3.669	306	0	306
AP	0	0	0	0	0	0	0	0	0
BA	10.290	505	10.795	3.047	74	3.121	1.298	19	1.317
CE	1.351	189	1.540	1.680	47	1.727	679	65	744
DF	0	0	0	0	0	0	0	0	0
ES	6.291	122	6.413	4.019	400	4.419	1.050	43	1.093
GO	4.093	184	4.277	446	140	586	255	14	269
MA	2.358	61	2.419	8.405	315	8.720	1.690	43	1.733
MG	4.796	221	5.017	61.605	2.687	64.292	3.884	134	4.018
MS	4.461	714	5.175	1.727	226	1.953	174	10	184
MT	703	339	1.042	59	41	100	63	37	100
PA	9.343	424	9.767	4.058	229	4.287	2.506	48	2.554
PB	3.015	214	3.229	1.963	10	1.973	735	12	747
PE	5.455	325	5.780	4.978	468	5.446	1.580	209	1.789
PI	3.086	79	3.165	2.885	205	3.090	602	22	624
PR	13.927	756	14.683	25.354	1.608	26.962	1.621	85	1.706
RJ	1.049	8	1.057	1.762	18	1.780	242	1	243
RN	345	0	345	997	77	1.074	39	34	73
RO	4.542	431	4.973	3.095	0	3.095	165	0	165
RR	0	0	0	0	0	0	0	0	0
RS	638	106	744	1.104	63	1.167	24	0	24
SC	2.253	0	2.253	44	0	44	25	0	25
SE	761	0	761	905	0	905	25	0	25
SP	113.841	5.485	119.326	78.567	4.899	83.466	3.524	86	3.610
TO	1.014	102	1.116	128	35	163	211	23	234
SPF	147	0	147	197	0	197	8	0	8
Total	199.955	10.446	210.401	215.296	11.781	227.077	21.842	901	22.743

*Apenas Celas físicas.

*SPF = Sistema Penitenciário Federal.

SISDEPEN - DIPEN/SENAPPEN - PRESOS EM CELA FÍSICA

Secretaria Nacional de Políticas Penais Diretoria de Inteligência Penal

19º ciclo SISDEPEN - Período de referência: Julho a Dezembro de 2025

Presos por Estado Civil em 31/12/2025

UF	Solteiro/a			União estável/amasiado			Casado/a			Separado/a judicialmente			Divorciado/a			Viúvo/a			Não informado		
	Masculino	Feminino	Total	Masculino	Feminino	Total	Masculino	Feminino	Total	Masculino	Feminino	Total	Masculino	Feminino	Total	Masculino	Feminino	Total	Masculino	Feminino	Total
AC	2.843	102	2.945	1.507	63	1.570	548	36	584	27	0	27	53	2	55	54	2	56	108	8	116
AL	2.388	125	2.513	2.131	31	2.162	771	27	798	0	0	0	240	4	244	26	4	30	175	0	175
AM	3.057	158	3.215	1.915	33	1.948	715	18	733	16	0	16	33	5	38	31	1	32	0	1	1
AP	1.480	73	1.553	565	42	607	213	10	223	1.443	5	1.448	12	1	13	18	1	19	104	18	122
BA	11.133	386	11.519	3.064	108	3.172	1.085	50	1.135	90	2	92	166	15	181	61	16	77	527	21	548
CE	16.496	874	17.370	4.642	198	4.840	2.409	101	2.510	183	6	189	313	18	331	86	27	113	57	3	60
DF	11.048	472	11.520	2.123	49	2.172	1.570	45	1.615	30	0	30	428	17	445	99	9	108	984	69	1.053
ES	3.720	628	4.348	1.793	256	2.049	654	130	784	122	22	144	195	37	232	65	33	98	2.359	14	2.373
GO	12.470	591	13.061	2.363	126	2.489	2.115	79	2.194	45	2	47	530	27	557	102	21	123	330	1	331
MA	7.524	243	7.767	3.637	117	3.754	705	22	727	135	6	141	84	7	91	44	10	54	384	14	398
MG	47.391	2.022	49.413	9.947	365	10.312	7.301	364	7.665	515	29	544	1.362	108	1.470	348	79	427	3.426	175	3.601
MS	7.866	550	8.416	6.500	319	6.819	1.708	85	1.793	98	5	103	410	38	448	88	19	107	401	23	424
MT	6.177	523	6.700	3.404	288	3.692	1.880	109	1.989	215	21	236	263	20	283	70	17	87	2.696	22	2.718
PA	6.743	368	7.111	4.448	249	4.697	2.696	42	2.738	667	1	668	464	7	471	264	6	270	625	28	653
PB	5.675	472	6.147	4.333	98	4.431	1.636	63	1.699	93	14	107	213	4	217	67	7	74	161	110	271
PE	11.761	748	12.509	9.371	160	9.531	4.005	56	4.061	263	11	274	533	14	547	111	8	119	604	0	604
PI	4.360	187	4.547	1.795	70	1.865	666	11	677	96	3	99	85	4	89	47	5	52	629	26	655
PR	14.823	886	15.709	5.321	272	5.593	3.445	178	3.623	372	21	393	547	39	586	214	38	252	16.381	1.016	17.397
RJ	31.141	1.423	32.564	1.365	90	1.455	1.075	99	1.174	260	4	264	256	22	278	82	17	99	2.396	147	2.543
RN	4.044	228	4.272	2.526	100	2.626	796	29	825	48	0	48	87	2	89	31	6	37	0	0	0
RO	4.450	186	4.636	1.790	65	1.855	847	40	887	34	0	34	185	8	193	25	7	32	494	125	619
RR	1.707	107	1.814	564	21	585	543	21	564	6	0	6	80	2	82	18	2	20	51	6	57
RS	25.487	1.461	26.948	8.583	393	8.976	3.328	182	3.510	732	28	760	555	60	615	199	41	240	6	0	6
SC	16.575	904	17.479	6.616	373	6.989	3.861	190	4.051	879	50	929	667	64	731	173	38	211	122	1	123
SE	3.278	158	3.436	2.165	78	2.243	502	14	516	3	2	5	57	0	57	16	1	17	172	4	176
SP	97.371	5.759	103.130	71.798	3.053	74.851	17.461	825	18.286	1.206	74	1.280	5.766	504	6.270	1.264	239	1.503	15.562	16	15.578
TO	2.298	126	2.424	1.136	37	1.173	590	18	608	32	0	32	89	5	94	22	2	24	148	0	148
SPF	158	0	158	172	0	172	222	0	222	21	0	21	10	0	10	8	0	8	3	0	3
Total	363.464	19.760	383.224	165.574	7.054	172.628	63.347	2.844	66.191	7.631	306	7.937	13.683	1.034	14.717	3.633	656	4.289	48.905	1.848	50.753

*Apenas Celas físicas.

*SPF = Sistema Penitenciário Federal.

Secretaria Nacional de Políticas Penais Diretoria de Inteligência Penal

19º ciclo SISDEPEN - Período de referência: Julho a Dezembro de 2025

Presos por grau de instrução (escolaridade) em 31/12/2025

UF	Analfabeto			Alfabetizado			Fundamental Incompleto			Fundamental Completo			Médio Incompleto			Médio Completo			Superior Incompleto			Superior Completo			Acima de Superior Completo			Não informado		
	Masculino	Feminino	Total	Masculino	Feminino	Total	Masculino	Feminino	Total	Masculino	Feminino	Total	Masculino	Feminino	Total	Masculino	Feminino	Total	Masculino	Feminino	Total	Masculino	Feminino	Total	Masculino	Feminino	Total	Masculino	Feminino	Total
AC	186	6	192	418	18	436	2.207	84	2.291	598	11	609	976	50	1.026	740	31	771	54	4	58	37	4	41	1	0	1	8	5	13
AL	54	1	55	747	26	773	2.196	84	2.280	757	21	778	871	22	893	771	28	799	240	6	246	68	3	71	27	0	27	0	0	0
AM	0	0	0	75	7	82	3.185	75	3.260	487	8	495	664	33	697	1.108	67	1.175	150	12	162	97	14	111	1	0	1	0	0	0
AP	33	5	38	1.442	0	1.442	721	55	776	527	15	542	568	31	599	256	40	296	71	1	72	59	2	61	2	1	3	156	0	156
BA	782	18	800	883	29	912	7.995	277	8.272	1.437	20	1.457	2.394	92	2.486	1.813	112	1.925	160	22	182	145	17	162	10	0	10	510	8	518
CE	888	12	900	3.495	96	3.591	10.158	496	10.654	2.284	155	2.439	3.754	230	3.984	3.150	207	3.357	224	20	244	157	7	164	5	0	5	71	4	75
DF	66	3	69	301	0	301	6.781	240	7.021	1.775	45	1.820	2.537	127	2.664	3.535	177	3.712	314	31	345	280	31	311	7	0	7	686	7	693
ES	121	7	128	165	11	176	6.639	373	7.012	4.337	157	4.494	2.924	299	3.223	4.049	230	4.279	204	25	229	140	13	153	25	5	30	1.151	0	1.151
GO	602	16	618	365	6	371	7.556	328	7.884	2.616	78	2.694	3.518	164	3.682	2.910	184	3.094	287	33	320	230	34	264	8	5	13	113	1	114
MA	0	0	0	475	12	487	7.530	232	7.762	380	9	389	2.455	83	2.538	1.214	52	1.266	312	17	329	68	10	78	8	0	8	71	4	75
MG	1.041	33	1.074	2.900	112	3.012	34.183	1.316	35.499	8.259	313	8.572	11.136	493	11.629	8.496	563	9.059	650	86	736	486	56	542	65	12	77	3.073	159	3.232
MS	408	14	422	464	14	478	9.106	419	9.525	1.585	134	1.719	2.598	183	2.781	2.287	223	2.510	93	15	108	272	32	304	6	0	6	252	5	257
MT	320	22	342	32	0	32	4.830	352	5.182	1.177	66	1.243	3.742	266	4.008	1.995	224	2.219	256	44	300	232	22	254	12	2	14	2.136	2	2.138
PA	1.335	9	1.344	1.694	117	1.811	5.624	202	5.826	2.171	96	2.267	2.584	93	2.677	1.554	123	1.677	339	9	348	197	6	203	8	0	8	401	46	447
PB	801	37	838	1.332	26	1.358	6.121	296	6.417	1.074	62	1.136	1.463	84	1.547	1.100	114	1.214	132	22	154	74	17	91	2	0	2	79	32	111
PE	1.118	49	1.167	1.678	31	1.709	11.774	489	12.263	1.748	62	1.810	3.302	149	3.451	2.458	149	2.607	192	38	230	108	28	136	5	2	7	1.022	0	1.022
PI	335	11	346	441	4	445	3.771	83	3.854	734	98	832	1.084	37	1.121	763	39	802	98	8	106	63	2	65	6	0	6	383	24	407
PR	357	15	372	861	43	904	13.381	544	13.925	2.907	271	3.178	6.885	363	7.248	5.332	370	5.702	330	53	383	214	36	250	277	0	277	10.559	755	11.314
RJ	1.253	12	1.265	1.536	25	1.561	21.783	773	22.556	3.535	265	3.800	5.627	226	5.853	4.382	280	4.662	307	36	343	301	56	357	20	3	23	6.099	126	6.225
RN	414	15	429	301	9	310	3.871	199	4.070	1.060	31	1.091	725	49	774	968	42	1.010	122	11	133	64	9	73	7	0	7	0	0	0
RO	182	12	194	389	14	403	3.321	150	3.471	944	28	972	1.016	49	1.065	1.094	52	1.146	151	4	155	102	8	110	28	1	29	598	113	711
RR	26	1	27	103	2	105	823	35	858	533	10	543	358	22	380	818	49	867	78	11	89	58	4	62	4	0	4	168	25	193
RS	545	28	573	966	18	984	20.742	921	21.663	5.529	272	5.801	5.845	395	6.240	4.352	394	4.746	515	78	593	322	43	365	16	10	26	58	6	64
SC	98	7	105	1.028	31	1.059	10.090	621	10.711	4.291	200	4.491	5.298	312	5.610	6.533	311	6.844	1.002	85	1.087	344	39	383	48	14	62	161	0	161
SE	222	8	230	503	6	509	3.652	161	3.813	330	9	339	533	34	567	435	24	459	41	7	48	32	4	36	0	0	0	445	4	449
SP	1.627	38	1.665	2.247	41	2.288	81.284	3.445	84.729	26.206	1.053	27.259	52.038	2.194	54.232	42.492	3.078	45.570	2.809	339	3.148	1.979	275	2.254	29	7	36	0	0	0
TO	160	5	165	266	5	271	1.561	54	1.615	480	28	508	710	50	760	758	33	791	77	11	88	60	2	62	3	0	3	239	0	239
SPF	4	0	4	0	0	0	100	0	100	35	0	35	73	0	73	340	0	340	18	0	18	23	0	23	1	0	1	0	0	0
Total	12.978	384	13.362	25.107	703	25.810	290.985	12.304	303.289	77.796	3.517	81.313	125.678	6.130	131.808	105.703	7.196	112.899	9.226	1.028	10.254	6.212	774	6.986	631	62	693	28.439	1.326	29.765

*Apenas Celas físicas.

*SPF = Sistema Penitenciário Federal.

SISDEPEN - DIPEN/SENAPPEN - PRESOS EM CELA FÍSICA

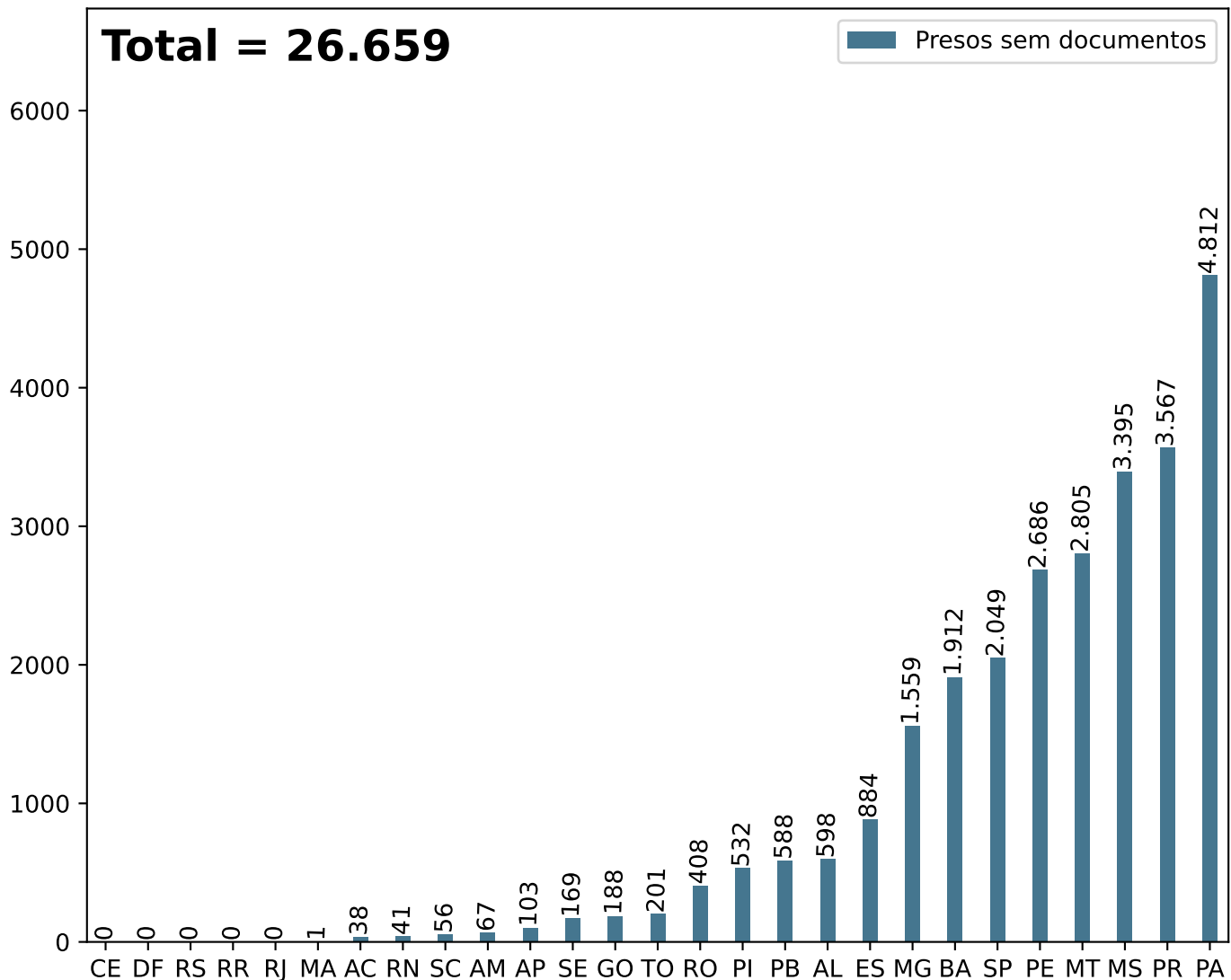
Secretaria Nacional de Políticas Penais Diretoria de Inteligência Penal

Dados Estatísticos do Sistema Penitenciário

19º ciclo SISDEPEN - Período de referência: Julho a Dezembro de 2025

Número de presos sem documentos em 31/12/2025

Presos sem documentos



*Apenas Celas físicas

*Adicionalmente, no Sistema Penitenciário Federal, são estes os quantitativos:

DF: 1, MS: 0, RO: 2, RN: 0, PR: 1. Total = 4

UF	Sem Documentos	UF	Sem Documentos	UF	Sem Documentos
AC	38	MA	1	RJ	0
AL	598	MG	1.559	RN	41
AM	67	MS	3.395	RO	408
AP	103	MT	2.805	RR	0
BA	1.912	PA	4.812	RS	0
CE	0	PB	588	SC	56
DF	0	PE	2.686	SE	169
ES	884	PI	532	SP	2.049
GO	188	PR	3.567	TO	201

Secretaria Nacional de Políticas Penais Diretoria de Inteligência Penal

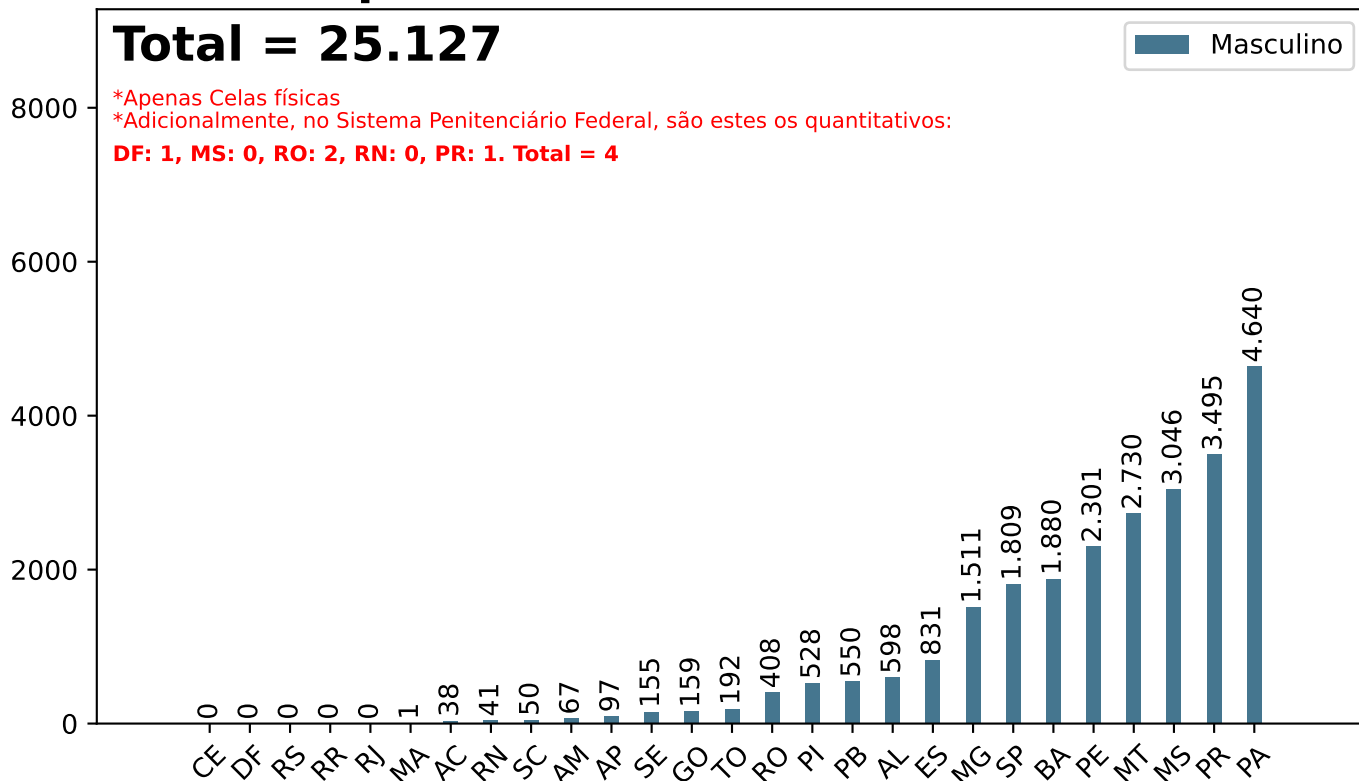
Dados Estatísticos do Sistema Penitenciário

19º ciclo SISDEPEN - Período de referência: Julho a Dezembro de 2025

Total de presos sem documentos em 31/12/2025

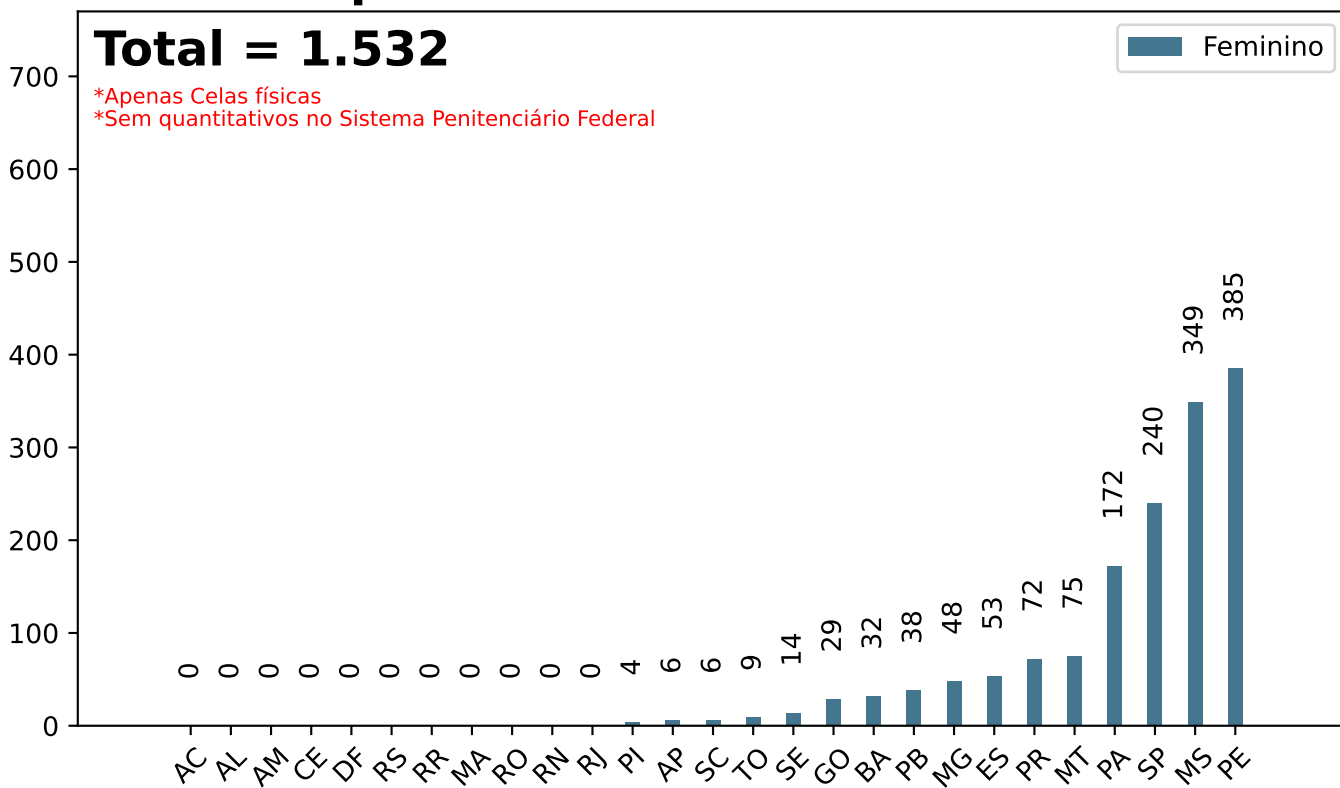
Total de presos sem documentos - Masculino

Total = 25.127



Total de presos sem documentos - Feminino

Total = 1.532



Secretaria Nacional de Políticas Penais Diretoria de Inteligência Penal

19º ciclo SISDEPEN - Período de referência: Julho a Dezembro de 2025

Quantitativo de presos com documentos em 31/12/2025

Certidão de Nascimento

R.G.

C.P.F

Título de Eleitor

Certificado de Reservista

Carteira de Trabalho

Cartão SUS

RNE (Estrangeiros)

Passaporte (Estrangeiros)

UF	Certidão de Nascimento			R.G.			C.P.F			Título de Eleitor			Certificado de Reservista			Carteira de Trabalho			Cartão SUS			RNE (Estrangeiros)			Passaporte (Estrangeiros)		
	Masculino	Feminino	Total	Masculino	Feminino	Total	Masculino	Feminino	Total	Masculino	Feminino	Total	Masculino	Feminino	Total	Masculino	Feminino	Total	Masculino	Feminino	Total	Masculino	Feminino	Total	Masculino	Feminino	Total
AC	110	2	112	427	15	442	413	29	442	16	0	16	5	0	5	2	0	2	665	29	694	1	0	1	0	0	0
AL	721	190	911	3.740	188	3.928	3.778	187	3.965	479	0	479	404	0	404	318	0	318	2.600	191	2.791	1	0	1	3	0	3
AM	546	39	585	2.736	113	2.849	3.850	195	4.045	538	8	546	17	0	17	117	17	134	4.282	208	4.490	6	2	8	2	2	4
AP	79	0	79	601	5	606	626	0	626	44	0	44	13	1	14	9	1	10	16	0	16	0	0	0	2	0	2
BA	6.249	234	6.483	8.543	300	8.843	11.165	395	11.560	622	3	625	70	1	71	80	2	82	7.477	219	7.696	2	0	2	1	0	1
CE	3.163	139	3.302	2.913	139	3.052	3.115	139	3.254	0	0	0	0	0	0	0	0	0	1.546	139	1.685	0	0	0	0	0	0
DF	0	0	0	0	0	0	0	0	0	0	0	0	0	0	0	0	0	0	0	0	0	0	0	0	0	0	0
ES	4.960	707	5.667	6.082	766	6.848	8.690	990	9.680	1.833	201	2.034	366	0	366	2.579	286	2.865	3.637	1.044	4.681	4	0	4	4	1	5
GO	68	43	111	1.493	147	1.640	2.716	175	2.891	86	15	101	5	0	5	11	11	22	1.312	329	1.641	0	0	0	0	0	0
MA	0	0	0	12.147	397	12.544	12.312	413	12.725	0	0	0	0	0	0	0	0	0	11.680	377	12.057	0	0	0	0	0	0
MG	64.281	2.891	67.172	64.607	2.922	67.529	45.491	2.239	47.730	6.980	324	7.304	183	0	183	4.873	131	5.004	20.554	1.014	21.568	0	0	0	33	3	36
MS	1.311	274	1.585	2.573	490	3.063	2.281	431	2.712	592	50	642	243	0	243	326	257	583	5.835	505	6.340	34	2	36	3	0	3
MT	680	79	759	1.031	365	1.396	670	73	743	122	10	132	38	0	38	61	6	67	693	419	1.112	4	1	5	0	0	0
PA	3.344	172	3.516	2.978	279	3.257	4.316	325	4.641	878	0	878	739	0	739	918	2	920	8.721	440	9.161	0	0	0	1	0	1
PB	1.372	13	1.385	2.078	174	2.252	2.683	210	2.893	488	5	493	121	0	121	228	16	244	1.859	203	2.062	0	0	0	0	0	0
PE	2.561	466	3.027	6.747	361	7.108	7.936	374	8.310	1.525	44	1.569	949	0	949	1.223	27	1.250	3.711	641	4.352	0	0	0	1	0	1
PI	2.344	162	2.506	5.650	76	5.726	6.873	302	7.175	834	112	946	376	0	376	504	85	589	5.094	247	5.341	2	0	2	1	0	1
PR	1.412	144	1.556	4.278	99	4.377	2.473	81	2.554	209	0	209	74	0	74	302	4	306	34.744	2.269	37.013	5	0	5	1	0	1
RJ	38	4	42	102	6	108	74	6	80	0	0	0	0	0	0	0	0	0	74	6	80	0	0	0	0	0	0
RN	15	0	15	6.335	290	6.625	7.168	364	7.532	8	0	8	1	0	1	10	0	10	1.038	164	1.202	0	0	0	0	0	0
RO	500	130	630	4.917	305	5.222	6.826	388	7.214	334	23	357	3	4	7	31	55	86	1.341	143	1.484	2	0	2	0	0	0
RR	0	0	0	0	0	0	0	0	0	0	0	0	0	0	0	0	0	0	0	0	0	0	0	0	0	0	0
RS	3.190	242	3.432	38.700	2.094	40.794	34.291	1.855	36.146	1.838	165	2.003	148	0	148	790	37	827	18.806	968	19.774	10	2	12	20	1	21
SC	6.712	265	6.977	34.580	2.531	37.111	26.164	1.615	27.779	782	61	843	59	0	59	508	89	597	16.652	932	17.584	8	0	8	16	0	16
SE	1.934	37	1.971	1.263	243	1.506	1.102	232	1.334	142	34	176	1	0	1	214	8	222	991	235	1.226	1	0	1	0	0	0
SP	116.666	7.174	123.840	148.026	6.879	154.905	200.320	10.120	210.440	66.158	5.423	71.581	13.122	1	13.123	3.118	95	3.213	191.396	9.805	201.201	57	42	99	18	24	42
TO	304	15	319	1.102	73	1.175	1.534	84	1.618	202	1	203	95	0	95	104	0	104	1.555	83	1.638	0	0	0	0	0	0
SPF	213	0	213	393	0	393	564	0	564	1	0	1	1	0	1	5	0	5	495	0	495	1	0	1	1	0	1
Total	222.773	13.422	236.195	364.042	19.257	383.299	397.431	21.222	418.653	84.711	6.479	91.190	17.033	7	17.040	16.331	1.129	17.460	346.774	20.610	367.384	138	49	187	107	31	138

*Apenas Celas físicas.

*SPF = Sistema Penitenciário Federal.

SISDEPEN - DIPEN/SENAPPEN - PRESOS EM CELA FÍSICA

Secretaria Nacional de Políticas Penais Diretoria de Inteligência Penal

19º ciclo SISDEPEN - Período de referência: Julho a Dezembro de 2025

Quantitativo de presos por número de filhos em 31/12/2025

UF	Sem filhos		1 Filho		2 Filhos		3 Filhos		4 Filhos		5 Filhos		6 Filhos		7 Filhos		8 Filhos		9 Filhos		10 Filhos		11 Filhos ou mais		Não informado	
	Masculino	Feminino	Masculino	Feminino	Masculino	Feminino	Masculino	Feminino	Masculino	Feminino	Masculino	Feminino	Masculino	Feminino	Masculino	Feminino	Masculino	Feminino	Masculino	Feminino	Masculino	Feminino	Masculino	Feminino	Masculino	Feminino
AC	0	9	42	27	15	27	10	19	3	8	6	5	0	1	0	0	0	0	0	0	0	0	0	0	376	117
AL	1.634	36	1.142	31	1.060	43	669	47	353	11	190	8	104	7	54	3	35	3	14	1	24	1	30	0	422	0
AM	2.387	84	1.184	47	842	44	432	16	262	3	106	1	59	0	30	0	28	0	16	0	11	0	11	0	32	14
AP	19	42	15	32	17	28	5	18	7	17	1	7	0	3	0	0	2	2	1	0	0	0	0	1	11	0
BA	4.262	163	2.070	114	1.357	77	838	60	396	36	205	5	132	0	45	3	31	1	12	1	4	0	4	0	1.769	13
CE	16.123	800	4.834	225	2.139	123	740	58	242	10	78	8	26	3	1	0	3	0	0	0	0	0	0	0	0	0
DF	0	397	0	172	0	127	0	63	0	32	0	10	0	2	0	2	0	0	0	0	0	0	0	0	0	2
ES	1.229	15	338	33	533	37	381	37	70	27	45	15	43	17	47	8	25	5	37	2	18	0	162	0	1.791	152
GO	165	100	226	108	174	125	91	56	55	31	43	23	48	11	46	1	50	2	48	3	55	1	66	0	278	0
MA	4.725	87	3.000	73	2.188	75	1.257	86	649	47	324	23	164	14	61	4	34	0	18	3	9	2	5	1	79	4
MG	590	25	356	29	520	20	159	23	44	15	13	4	7	4	3	1	0	1	1	0	1	1	3	0	429	4
MS	2.486	137	2.070	134	1.616	168	1.066	115	533	77	228	50	103	19	43	11	28	3	10	3	6	0	12	5	1.069	317
MT	148	117	16	73	14	41	7	38	3	12	2	5	0	2	0	1	0	0	0	1	0	0	0	0	14.268	710
PA	1.476	47	981	81	890	93	608	86	250	48	146	39	70	30	45	27	29	12	10	9	9	3	3	0	11.291	226
PB	479	19	441	28	286	31	358	37	100	16	27	5	14	1	2	3	5	0	0	0	0	1	2	0	1.920	151
PE	1.351	221	1.262	129	974	157	476	103	246	56	207	29	150	23	108	15	119	7	98	4	85	10	431	70	1.477	182
PI	2.057	103	1.611	76	1.221	51	735	42	388	14	116	11	45	6	24	1	13	1	7	0	1	1	8	0	651	0
PR	1.235	354	1.209	284	1.150	246	586	209	253	100	105	51	44	21	18	4	16	9	14	2	11	1	5	0	36.459	1.167
RJ	324	339	421	78	175	57	164	38	80	24	26	6	10	7	1	0	1	0	0	0	1	0	0	0	42	0
RN	40	71	100	55	50	43	35	12	0	2	0	3	0	0	0	1	0	0	0	0	0	0	0	0	0	0
RO	3.701	166	882	21	598	26	263	15	117	13	90	9	42	4	14	2	9	1	5	0	1	0	3	0	2.100	174
RR	426	23	584	22	306	27	174	23	123	44	182	14	7	1	0	1	0	0	0	0	0	0	0	0	1.167	4
RS	17.609	490	9.997	437	5.847	402	2.806	350	1.392	231	605	121	306	65	151	25	69	15	39	15	19	5	38	5	15	1
SC	776	293	524	108	184	71	58	30	23	3	1	5	0	0	0	0	0	0	0	0	0	0	0	0	3.675	9
SE	422	115	424	53	375	49	194	23	108	9	22	2	5	0	0	0	2	1	0	0	0	0	2	0	71	5
SP	68.797	3.431	34.239	2.181	19.652	1.755	11.203	1.449	4.115	825	1.397	392	585	199	222	87	93	30	69	19	25	9	165	8	25.163	91
TO	538	35	504	29	446	26	232	32	123	15	69	10	28	3	16	1	6	0	5	0	2	0	3	1	1.502	33
SPF	36	0	96	0	131	0	125	0	87	0	44	0	31	0	13	0	9	0	3	0	8	0	5	0	6	0
Total	133.035	7.719	68.568	4.680	42.760	3.969	23.672	3.085	10.022	1.726	4.278	861	2.023	443	944	201	607	93	407	63	290	35	958	91	106.063	3.376

*Apenas Celas físicas.

*SPF = Sistema Penitenciário Federal.

Secretaria Nacional de Políticas Penais

Diretoria de Inteligência Penal

Dados Estatísticos do Sistema Penitenciário

19º ciclo SISDEPEN - Período de referência: Julho a Dezembro de 2025

Presos por tempo de Pena Total em 31/12/2025

*Apenas Celas físicas

Total - Até 6 meses. = 34.488

UF	Até 6 meses.	UF	Até 6 meses.	UF	Até 6 meses.
RS	32.006	AP	34	MG	2
SP	1.306	SC	33	ES	2
RR	567	TO	20	SE	2
MA	112	MT	19	AL	2
PR	99	PA	17	GO	1
PB	80	BA	15	AM	0
PE	61	CE	11	RN	0
MS	55	RO	5	DF	0
RJ	36	PI	3	AC	0

*Sem quantitativos no Sistema Penitenciário Federal

Total - 6 meses a 1 ano. = 3.477

UF	6 meses a 1 ano.	UF	6 meses a 1 ano.	UF	6 meses a 1 ano.
SP	2.164	PA	57	SE	4
RR	217	RS	36	RN	3
RO	204	PE	35	AC	3
MA	191	SC	32	PI	1
PB	145	CE	16	AM	1
PR	114	MG	12	DF	0
MS	86	AL	12	MT	0
BA	76	TO	5	GO	0
RJ	59	ES	4	AP	0

*No Sistema Penitenciário Federal o quantitativo é: 2

Total - 1 a 2 anos. = 7.835

UF	1 a 2 anos.	UF	1 a 2 anos.	UF	1 a 2 anos.
SP	5.483	CE	77	PI	13
MA	403	BA	65	GO	9
PA	341	AL	45	RN	8
RJ	264	RS	37	ES	6
PR	252	MG	36	AP	5
PB	217	PE	31	AC	5
RR	176	RO	27	AM	3
SC	160	TO	23	MT	0
MS	129	SE	20	DF	0

*No Sistema Penitenciário Federal o quantitativo é: 10

Total - 2 a 4 anos. = 18.891

UF	2 a 4 anos.	UF	2 a 4 anos.	UF	2 a 4 anos.
SP	12.332	RO	281	PE	106
DF	690	CE	270	PI	96
PR	671	RR	254	AL	88
PA	604	MS	235	TO	51
MA	601	MT	190	GO	47
ES	577	BA	165	AC	41
PB	421	RJ	164	AM	14
SC	386	RS	151	AP	7
SE	334	MG	109	RN	6

*No Sistema Penitenciário Federal o quantitativo é: 17

Secretaria Nacional de Políticas Penais

Diretoria de Inteligência Penal

Dados Estatísticos do Sistema Penitenciário

19º ciclo SISDEPEN - Período de referência: Julho a Dezembro de 2025

Presos por tempo de Pena Total em 31/12/2025

*Apenas Celas físicas

Total - 4 a 8 anos. = 72.309

UF	4 a 8 anos.	UF	4 a 8 anos.	UF	4 a 8 anos.
SP	47.562	RS	1.113	AL	418
DF	2.698	MG	844	RJ	379
MA	2.604	PB	800	AM	333
CE	2.446	PI	649	RR	270
PA	2.438	MT	592	GO	168
SC	2.132	SE	530	RO	160
PR	1.600	PE	501	TO	114
BA	1.520	ES	497	RN	94
MS	1.380	AC	436	AP	31

*No Sistema Penitenciário Federal o quantitativo é: 32

Total - 8 a 15 anos. = 88.942

UF	8 a 15 anos.	UF	8 a 15 anos.	UF	8 a 15 anos.
SP	47.173	MS	1.946	PE	890
CE	5.349	MG	1.883	SE	680
PR	3.796	PI	1.353	RJ	539
DF	3.763	MT	1.282	TO	373
SC	3.438	AL	986	RO	327
PA	3.232	AC	985	GO	210
MA	2.654	PB	953	RR	189
BA	2.612	ES	944	RN	154
RS	2.287	AM	917	AP	27

*No Sistema Penitenciário Federal o quantitativo é: 56

Total - 15 a 20 anos. = 43.853

UF	15 a 20 anos.	UF	15 a 20 anos.	UF	15 a 20 anos.
SP	21.019	MS	927	PE	404
PA	2.605	ES	749	RJ	351
CE	2.481	AM	732	RO	247
PR	2.373	PI	637	TO	174
SC	1.918	AC	635	SE	159
DF	1.866	MT	615	GO	134
BA	1.641	PB	608	RR	90
RS	1.379	MG	588	RN	72
MA	968	AL	466	AP	15

*No Sistema Penitenciário Federal o quantitativo é: 54

Total - 20 a 30 anos. = 38.361

UF	20 a 30 anos.	UF	20 a 30 anos.	UF	20 a 30 anos.
SP	16.472	AC	871	ES	359
CE	2.364	MA	809	RJ	207
SC	2.262	AM	726	TO	206
DF	2.232	MT	674	RO	200
PR	2.044	AL	575	SE	120
RS	2.013	PI	552	GO	103
PA	1.634	MG	533	RR	73
BA	1.489	PB	444	RN	67
MS	884	PE	440	AP	8

*No Sistema Penitenciário Federal o quantitativo é: 62

Secretaria Nacional de Políticas Penais

Diretoria de Inteligência Penal

Dados Estatísticos do Sistema Penitenciário

19º ciclo SISDEPEN - Período de referência: Julho a Dezembro de 2025

Presos por tempo de Pena Total em 31/12/2025

*Apenas Celas físicas

Total - 30 a 50 anos. = 20.663

UF	30 a 50 anos.	UF	30 a 50 anos.	UF	30 a 50 anos.
SP	8.071	MS	453	ES	166
SC	1.642	MT	376	RJ	155
DF	1.613	AL	364	TO	139
RS	1.429	AM	341	RO	102
PR	1.228	PI	253	SE	56
CE	1.142	MG	236	GO	40
AC	744	PE	223	RN	21
BA	729	MA	222	RR	17
PA	682	PB	219	AP	0

*No Sistema Penitenciário Federal o quantitativo é: 112

Total - 50 a 100 anos. = 7.000

UF	50 a 100 anos.	UF	50 a 100 anos.	UF	50 a 100 anos.
SP	2.608	BA	178	PB	50
DF	642	PE	120	TO	49
SC	591	AM	120	MG	34
RS	491	AL	117	RO	21
CE	362	MS	109	SE	18
MA	358	MT	102	GO	6
PR	350	ES	70	RN	4
PA	270	RJ	59	RR	4
AC	214	PI	53	AP	0

*No Sistema Penitenciário Federal o quantitativo é: 114

Total - Mais de 100 anos. = 867

UF	Mais de 100 anos.	UF	Mais de 100 anos.	UF	Mais de 100 anos.
SP	398	BA	16	TO	4
DF	77	MT	16	AM	3
SC	58	AL	14	RN	1
RS	52	MS	13	RO	1
PR	47	PE	12	SE	0
CE	45	PB	7	GO	0
PA	36	MA	6	MG	0
AC	33	RJ	4	RR	0
ES	20	PI	4	AP	0

*No Sistema Penitenciário Federal o quantitativo é: 60

Total - Não informado. = 72.355

UF	Não informado.	UF	Não informado.	UF	Não informado.
PR	31.049	SC	769	SE	177
SP	14.074	AC	578	MA	176
MT	7.995	ES	543	TO	90
RO	4.899	AL	475	RS	61
DF	3.357	BA	461	AM	28
PE	2.123	PB	391	AP	15
CE	1.532	MG	323	RN	0
MS	1.381	RJ	286	GO	0
PI	1.320	PA	252	RR	0

*No Sistema Penitenciário Federal o quantitativo é: 55

Secretaria Nacional de Políticas Penais

Diretoria de Inteligência Penal

19º ciclo SISDEPEN - Período de referência: Julho a Dezembro de 2025

Quantitativo de presos por tempo total de pena em 31/12/2025

Até 6 meses

6 meses até 1 ano

1 a 2 anos

2 a 4 anos

4 a 8 anos

8 a 15 anos

15 a 20 anos

20 a 30 anos

30 a 50 anos

50 a 100 anos

Mais de 100 anos

Sem informação

UF	Masculino	Feminino	Masculino	Feminino	Masculino	Feminino	Masculino	Feminino	Masculino	Feminino	Masculino	Feminino	Masculino	Feminino	Masculino	Feminino	Masculino	Feminino	Masculino	Feminino	Masculino	Feminino	Masculino	Feminino
AC	0	0	3	0	5	0	38	3	403	33	933	52	617	18	839	32	718	26	209	5	33	0	542	36
AL	2	0	12	0	44	1	87	1	408	10	935	51	441	25	556	19	354	10	114	3	14	0	475	0
AM	0	0	1	0	3	0	14	0	322	11	885	32	713	19	705	21	329	12	117	3	3	0	27	1
AP	34	0	0	0	0	5	0	7	0	31	0	27	0	15	0	8	0	0	0	0	0	0	0	15
BA	15	0	75	1	65	0	163	2	1.489	31	2.551	61	1.599	42	1.458	31	710	19	175	3	15	1	450	11
CE	11	0	16	0	76	1	259	11	2.298	148	5.127	222	2.383	98	2.287	77	1.118	24	354	8	45	0	1.482	50
DF	0	0	0	0	0	0	663	27	2.576	122	3.633	130	1.801	65	2.186	46	1.587	26	636	6	74	3	3.121	236
ES	2	0	4	0	6	0	577	0	401	96	728	216	659	90	334	25	156	10	70	0	20	0	491	52
GO	1	0	0	0	8	1	44	3	149	19	161	49	116	18	80	23	32	8	6	0	0	0	0	0
MA	112	0	189	2	396	7	594	7	2.543	61	2.575	79	950	18	794	15	215	7	351	7	2	4	176	0
MG	2	0	11	1	34	2	105	4	824	20	1.849	34	579	9	530	3	236	0	34	0	0	0	323	0
MS	54	1	81	5	119	10	196	39	1.156	224	1.697	249	816	111	813	71	435	18	104	5	13	0	1.346	35
MT	19	0	0	0	0	0	172	18	471	121	1.095	187	547	68	617	57	342	34	100	2	16	0	7.953	42
PA	17	0	57	0	339	2	581	23	2.286	152	3.122	110	2.548	57	1.575	59	662	20	266	4	33	3	252	0
PB	79	1	138	7	211	6	406	15	749	51	907	46	587	21	425	19	210	9	50	0	7	0	391	0
PE	51	10	31	4	14	17	84	22	395	106	712	178	317	87	356	84	190	33	111	9	9	3	2.123	0
PI	2	1	1	0	11	2	93	3	616	33	1.299	54	613	24	537	15	250	3	52	1	4	0	1.320	0
PR	91	8	79	35	193	59	624	47	1.454	146	3.527	269	2.244	129	1.936	108	1.171	57	341	9	46	1	29.401	1.648
RJ	36	0	47	12	208	56	106	58	284	95	432	107	242	109	165	42	155	0	58	1	4	0	283	3
RN	0	0	1	2	6	2	2	4	53	41	139	15	67	5	55	12	18	3	4	0	1	0	0	0
RO	5	0	204	0	26	1	278	3	149	11	314	13	238	9	195	5	102	0	21	0	1	0	4.666	233
RR	567	0	217	0	176	0	254	0	270	0	189	0	90	0	73	0	17	0	4	0	0	0	0	0
RS	30.203	1.803	23	13	37	0	149	2	1.060	53	2.205	82	1.320	59	1.944	69	1.409	20	488	3	52	0	0	61
SC	33	0	32	0	151	9	361	25	1.915	217	3.160	278	1.773	145	2.127	135	1.606	36	578	13	58	0	769	0
SE	2	0	4	0	20	0	334	0	496	34	634	46	143	16	108	12	51	5	18	0	0	0	130	47
SP	1.290	16	2.094	70	5.241	242	11.839	493	44.452	3.110	44.839	2.334	20.249	770	15.830	642	7.762	309	2.548	60	389	9	13.796	278
TO	20	0	5	0	23	0	46	5	93	21	343	30	155	19	188	18	134	5	47	2	4	0	90	0
SPF	0	0	2	0	10	0	17	0	32	0	56	0	54	0	62	0	112	0	114	0	60	0	55	0
Total	32.648	1.840	3.327	152	7.422	423	18.086	822	67.344	4.997	84.047	4.951	41.861	2.046	36.775	1.648	20.081	694	6.970	144	903	24	69.662	2.748

*Apenas Celas físicas.

*SPF = Sistema Penitenciário Federal.

SISDEPEN - DIPEN/SENAPPEN - PRESOS EM CELA FÍSICA

Secretaria Nacional de Políticas Penais

Diretoria de Inteligência Penal

Dados Estatísticos do Sistema Penitenciário

19º ciclo SISDEPEN - Período de referência: Julho a Dezembro de 2025

Presos por tempo de Pena remanescente em 31/12/2025

*Apenas Celas físicas

Total - Até 6 meses = 37.383

UF	Até 6 meses	UF	Até 6 meses	UF	Até 6 meses
RS	33.113	AC	48	GO	6
SP	2.211	BA	35	PI	2
MA	1.116	MG	26	AL	1
PA	157	MT	23	RJ	0
PB	156	PE	22	RR	0
MS	149	RO	20	DF	0
PR	141	AP	16	CE	0
ES	76	TO	9	RN	0
AM	49	SC	7	SE	0

*No Sistema Penitenciário Federal o quantitativo é: 3

Total - 6 meses a 1 ano = 6.645

UF	6 meses a 1 ano	UF	6 meses a 1 ano	UF	6 meses a 1 ano
SP	4.607	ES	63	MT	9
PA	446	MG	49	SC	9
MA	342	AC	38	AL	6
PR	277	PE	33	GO	4
MS	170	RO	30	AP	0
PB	164	RJ	19	RR	0
AM	160	TO	17	DF	0
RS	115	PI	13	CE	0
BA	63	RN	11	SE	0

*No Sistema Penitenciário Federal o quantitativo é: 2

Total - 1 a 2 anos = 15.002

UF	1 a 2 anos	UF	1 a 2 anos	UF	1 a 2 anos
SP	11.483	AM	102	PI	14
PA	978	BA	99	GO	13
PR	485	ES	79	RN	9
MA	437	PE	72	MT	3
RS	330	RO	45	AP	0
MS	308	TO	32	RR	0
PB	245	SC	16	DF	0
MG	117	AL	15	CE	0
RJ	105	AC	15	SE	0

*No Sistema Penitenciário Federal o quantitativo é: 18

Total - 2 a 4 anos = 29.788

UF	2 a 4 anos	UF	2 a 4 anos	UF	2 a 4 anos
SP	22.826	AM	177	AL	35
PA	1.315	RJ	169	RN	32
PR	1.047	RO	113	AC	32
MA	1.008	PE	101	MT	18
RS	747	SC	66	GO	17
MG	662	ES	62	AP	2
PB	453	PI	51	CE	0
MS	440	SE	42	DF	0
BA	335	TO	38	RR	0

*No Sistema Penitenciário Federal o quantitativo é: 27

Secretaria Nacional de Políticas Penais

Diretoria de Inteligência Penal

Dados Estatísticos do Sistema Penitenciário

19º ciclo SISDEPEN - Período de referência: Julho a Dezembro de 2025

Presos por tempo de Pena remanescente em 31/12/2025

*Apenas Celas físicas

Total - 4 a 8 anos = 55.435

UF	4 a 8 anos	UF	4 a 8 anos	UF	4 a 8 anos
SP	41.000	RJ	489	RN	107
MA	2.628	AM	388	TO	68
PA	2.152	AC	316	SE	58
PR	1.983	PI	232	GO	53
RS	1.721	PE	222	MT	28
BA	1.029	SC	218	AP	4
MG	859	AL	201	DF	0
MS	774	RO	137	RR	0
PB	654	ES	114	CE	0

*No Sistema Penitenciário Federal o quantitativo é: 37

Total - 8 a 15 anos = 47.823

UF	8 a 15 anos	UF	8 a 15 anos	UF	8 a 15 anos
SP	31.981	MS	560	GO	86
PA	2.511	AL	378	RO	65
PR	2.464	PI	355	TO	55
RS	2.300	RJ	338	SE	43
MA	2.156	PE	273	MT	30
BA	1.129	SC	187	AP	5
AM	1.107	RN	183	CE	0
PB	701	AC	151	DF	0
MG	656	ES	109	RR	0

*No Sistema Penitenciário Federal o quantitativo é: 73

Total - 15 a 20 anos = 17.805

UF	15 a 20 anos	UF	15 a 20 anos	UF	15 a 20 anos
SP	10.867	MG	242	TO	33
PA	1.725	AL	176	RO	23
PR	1.038	PI	168	GO	23
RS	976	PE	114	MT	14
MA	624	RJ	106	SE	14
BA	441	AC	77	AP	1
AM	440	SC	68	CE	0
PB	288	ES	60	DF	0
MS	243	RN	44	RR	0

*No Sistema Penitenciário Federal o quantitativo é: 45

Total - 20 a 30 anos = 13.113

UF	20 a 30 anos	UF	20 a 30 anos	UF	20 a 30 anos
SP	7.816	MS	157	TO	22
PA	1.151	PI	135	GO	16
RS	921	MG	124	RO	15
PR	812	PE	98	SE	12
MA	416	AC	72	MT	7
BA	408	RJ	58	RR	0
AM	367	ES	53	DF	0
AL	197	SC	51	CE	0
PB	172	RN	33	AP	0

*No Sistema Penitenciário Federal o quantitativo é: 71

Secretaria Nacional de Políticas Penais

Diretoria de Inteligência Penal

Dados Estatísticos do Sistema Penitenciário

19º ciclo SISDEPEN - Período de referência: Julho a Dezembro de 2025

Presos por tempo de Pena remanescente em 31/12/2025

*Apenas Celas físicas

Total - 30 a 50 anos = 6.381

UF	30 a 50 anos	UF	30 a 50 anos	UF	30 a 50 anos
SP	3.892	PB	69	SE	5
RS	580	PI	65	GO	4
PA	511	PE	63	RJ	3
PR	439	ES	54	MT	1
BA	175	MG	33	RR	0
AM	145	AC	30	RN	0
MA	112	SC	18	DF	0
AL	97	RO	8	CE	0
MS	69	TO	8	AP	0

*No Sistema Penitenciário Federal o quantitativo é: 101

Total - 50 a 100 anos = 2.158

UF	50 a 100 anos	UF	50 a 100 anos	UF	50 a 100 anos
SP	1.378	PB	27	AP	2
PA	210	AL	22	MT	1
RS	148	SC	13	RO	1
PR	94	PI	11	SE	0
MA	63	MG	6	GO	0
BA	55	MS	4	DF	0
AM	47	AC	4	CE	0
ES	33	RN	4	RR	0
PE	32	RJ	3	TO	0

*No Sistema Penitenciário Federal o quantitativo é: 101

Total - Mais de 100 anos = 398

UF	Mais de 100 anos	UF	Mais de 100 anos	UF	Mais de 100 anos
SP	295	PI	1	RN	0
RS	27	BA	1	GO	0
PR	23	MA	1	RO	0
PA	16	AC	1	DF	0
ES	16	TO	0	CE	0
PE	5	SE	0	RR	0
AL	5	MT	0	AP	0
SC	4	MS	0	AM	0
PB	3	MG	0	RJ	0

*No Sistema Penitenciário Federal o quantitativo é: 38

Total - Não informado = 76.453

UF	Não informado	UF	Não informado	UF	Não informado
PR	35.351	MG	431	ES	41
MT	15.413	PI	394	AP	18
SP	11.668	RJ	295	AC	8
RO	6.017	MA	180	RR	0
MS	2.461	SE	165	CE	0
PE	1.405	SC	134	DF	0
PB	979	AM	99	GO	0
PA	645	RS	77	RN	0
BA	625	AL	47	TO	0

*No Sistema Penitenciário Federal o quantitativo é: 55

Secretaria Nacional de Políticas Penais Diretoria de Inteligência Penal

19º ciclo SISDEPEN - Período de referência: Julho a Dezembro de 2025

Quantitativo de presos por tempo de pena remanescente em 31/12/2025

UF	Até 6 meses		6 meses até 1 ano		1 a 2 anos		2 a 4 anos		4 a 8 anos		8 a 15 anos		15 a 20 anos		20 a 30 anos		30 a 50 anos		50 a 100 anos		Mais de 100 anos		Sem informação	
	Masculino	Feminino	Masculino	Feminino	Masculino	Feminino	Masculino	Feminino	Masculino	Feminino	Masculino	Feminino	Masculino	Feminino	Masculino	Feminino	Masculino	Feminino	Masculino	Feminino	Masculino	Feminino	Masculino	Feminino
AC	48	0	38	0	15	0	32	0	310	6	141	10	73	4	71	1	30	0	4	0	1	0	8	0
AL	1	0	6	0	15	0	35	0	201	0	378	0	176	0	197	0	97	0	22	0	5	0	47	0
AM	49	0	160	0	102	0	173	4	374	14	1.062	45	428	12	354	13	141	4	45	2	0	0	94	5
AP	16	0	0	0	0	0	2	0	4	0	5	0	1	0	0	0	0	0	2	0	0	0	18	0
BA	35	0	63	0	99	0	334	1	1.012	17	1.095	34	413	28	393	15	166	9	52	3	1	0	623	2
CE	0	0	0	0	0	0	0	0	0	0	0	0	0	0	0	0	0	0	0	0	0	0	0	0
DF	0	0	0	0	0	0	0	0	0	0	0	0	0	0	0	0	0	0	0	0	0	0	0	0
ES	76	0	63	0	79	0	62	0	114	0	109	0	60	0	53	0	54	0	33	0	16	0	41	0
GO	1	5	0	4	8	5	14	3	39	14	64	22	18	5	11	5	2	2	0	0	0	0	0	0
MA	1.112	4	335	7	430	7	989	19	2.559	69	2.090	66	607	17	403	13	112	0	62	1	1	0	176	4
MG	26	0	49	0	116	1	654	8	838	21	635	21	240	2	123	1	33	0	6	0	0	0	431	0
MS	128	21	118	52	236	72	357	83	648	126	462	98	147	96	145	12	65	4	3	1	0	0	2.442	19
MT	23	0	9	0	3	0	13	5	14	14	20	10	9	5	3	4	1	0	1	0	0	0	14.455	958
PA	157	0	430	16	948	30	1.249	66	2.106	46	2.483	28	1.703	22	1.143	8	509	2	210	0	16	0	433	212
PB	154	2	163	1	240	5	445	8	642	12	677	24	284	4	171	1	68	1	27	0	3	0	979	0
PE	19	3	27	6	37	35	51	50	80	142	103	170	58	56	48	50	46	17	27	5	3	2	1.396	9
PI	2	0	12	1	13	1	50	1	230	2	343	12	167	1	134	1	65	0	11	0	1	0	394	0
PR	113	28	240	37	409	76	938	109	1.804	179	2.295	169	977	61	756	56	411	28	94	0	20	3	33.648	1.703
RJ	0	0	0	19	1	104	33	136	393	96	264	74	78	28	35	23	3	0	2	1	0	0	292	3
RN	0	0	8	3	6	3	25	7	69	38	168	15	38	6	28	5	0	0	4	0	0	0	0	0
RO	20	0	30	0	45	0	113	0	137	0	65	0	23	0	15	0	8	0	1	0	0	0	5.742	275
RR	0	0	0	0	0	0	0	0	0	0	0	0	0	0	0	0	0	0	0	0	0	0	0	0
RS	31.290	1.823	98	17	325	5	730	17	1.663	58	2.196	104	937	39	896	25	567	13	146	2	27	0	15	62
SC	7	0	9	0	16	0	66	0	218	0	187	0	68	0	51	0	18	0	13	0	4	0	134	0
SE	0	0	0	0	0	0	38	4	29	29	5	38	1	13	1	11	0	5	0	0	0	0	105	60
SP	2.135	76	4.422	185	11.067	416	21.969	857	38.656	2.344	30.457	1.524	10.438	429	7.463	353	3.718	174	1.343	35	294	1	11.425	243
TO	9	0	9	8	27	5	23	15	40	28	37	18	23	10	16	6	6	2	0	0	0	0	0	0
SPF	3	0	2	0	18	0	27	0	37	0	73	0	45	0	71	0	101	0	101	0	38	0	55	0
Total	35.424	1.962	6.291	356	14.255	765	28.422	1.393	52.217	3.255	45.414	2.482	17.012	838	12.581	603	6.221	261	2.209	50	430	6	72.953	3.555

*Apenas Celas físicas.

*SPF = Sistema Penitenciário Federal.

SISDEPEN - DIPEN/SENAPPEN - PRESOS EM CELA FÍSICA

Secretaria Nacional de Políticas Penais Diretoria de Inteligência Penal

19º ciclo SISDEPEN - Período de referência: Julho a Dezembro de 2025

Quantitativo de presos por Tipificação - Crimes contra a Pessoa em 31/12/2025

UF	Homicídio Simples			Homicídio Culposos			Homicídio Qualificado			Aborto			Lesão Corporal			Violência Doméstica			Sequestro e Cárcere Privado			Outros (não listados)		
	Masculino	Feminino	Total	Masculino	Feminino	Total	Masculino	Feminino	Total	Masculino	Feminino	Total	Masculino	Feminino	Total	Masculino	Feminino	Total	Masculino	Feminino	Total	Masculino	Feminino	Total
AC	357	4	361	24	0	24	621	32	653	30	0	30	88	0	88	45	0	45	21	0	21	46	0	46
AL	608	4	612	0	0	0	1.285	46	1.331	2	0	2	116	0	116	105	1	106	37	0	37	138	1	139
AM	518	9	527	40	0	40	478	32	510	6	0	6	94	2	96	78	2	80	22	1	23	417	0	417
AP	33	31	64	0	0	0	70	0	70	0	0	0	0	0	0	22	0	22	0	0	0	0	0	0
BA	2.140	57	2.197	141	0	141	2.502	44	2.546	4	0	4	504	5	509	192	1	193	116	4	120	164	2	166
CE	2.228	46	2.274	38	2	40	7.226	236	7.462	12	0	12	692	25	717	553	10	563	233	15	248	2.633	52	2.685
DF	740	29	769	3	0	3	2.089	76	2.165	4	0	4	552	13	565	459	7	466	83	0	83	1.768	36	1.804
ES	2.643	48	2.691	67	11	78	4.272	62	4.334	0	0	0	421	21	442	460	15	475	45	5	50	772	0	772
GO	1.685	93	1.778	90	0	90	191	135	326	70	2	72	90	9	99	558	4	562	40	2	42	86	8	94
MA	1.440	30	1.470	232	10	242	4.239	75	4.314	8	0	8	1.122	15	1.137	1.401	9	1.410	170	1	171	1.970	38	2.008
MG	3.841	175	4.016	32	3	35	5.605	257	5.862	4	0	4	656	25	681	100	3	103	96	2	98	2.888	98	2.986
MS	1.419	92	1.511	444	0	444	645	34	679	0	0	0	138	9	147	473	3	476	79	6	85	294	17	311
MT	8	10	18	0	0	0	53	69	122	0	0	0	7	1	8	39	0	39	1	10	11	0	3	3
PA	1.746	42	1.788	745	13	758	2.126	46	2.172	21	0	21	1.053	10	1.063	1.126	5	1.131	344	3	347	168	0	168
PB	548	15	563	775	0	775	1.390	83	1.473	5	0	5	348	9	357	308	6	314	29	1	30	176	1	177
PE	3.951	70	4.021	1.078	7	1.085	3.456	195	3.651	10	0	10	826	18	844	469	28	497	69	0	69	762	32	794
PI	443	16	459	29	5	34	1.104	57	1.161	0	0	0	170	3	173	277	3	280	16	3	19	106	4	110
PR	1.112	86	1.198	129	1	130	1.129	66	1.195	5	0	5	1.029	9	1.038	480	1	481	153	5	158	321	7	328
RJ	117	46	163	2	35	37	292	45	337	1	3	4	55	15	70	145	8	153	12	3	15	63	2	65
RN	7	8	15	2	1	3	12	18	30	0	0	0	20	1	21	60	3	63	0	0	0	1	0	1
RO	773	35	808	3	10	13	203	11	214	2	0	2	176	3	179	88	0	88	12	3	15	42	0	42
RR	80	1	81	0	0	0	309	23	332	0	0	0	40	2	42	16	0	16	1	4	5	34	0	34
RS	2.040	80	2.120	41	0	41	1.554	115	1.669	14	1	15	329	8	337	280	0	280	262	15	277	305	9	314
SC	1.701	217	1.918	15	25	40	3.551	94	3.645	18	9	27	338	7	345	540	46	586	277	14	291	1.665	19	1.684
SE	536	7	543	0	0	0	1.064	43	1.107	1	0	1	85	0	85	454	9	463	20	1	21	13	0	13
SP	7.664	243	7.907	635	6	641	9.577	750	10.327	25	0	25	3.129	52	3.181	4.788	29	4.817	1.107	34	1.141	899	53	952
TO	248	15	263	19	0	19	326	10	336	9	0	9	95	4	99	119	4	123	20	0	20	12	0	12
SPF	79	0	79	2	0	2	315	0	315	0	0	0	25	0	25	15	0	15	31	0	31	25	0	25
Total	38.705	1.509	40.214	4.586	129	4.715	55.684	2.654	58.338	251	15	266	12.198	266	12.464	13.650	197	13.847	3.296	132	3.428	15.768	382	16.150

*Apenas Celas físicas.

*SPF = Sistema Penitenciário Federal.

Secretaria Nacional de Políticas Penais Diretoria de Inteligência Penal

19º ciclo SISDEPEN - Período de referência: Julho a Dezembro de 2025

Quantitativo de presos por Tipificação - Crimes contra o Patrimônio em 31/12/2025

UF	Furto Simples			Furto Qualificado			Roubo Simples			Roubo Qualificado			Latrocínio			Extorsão			Extorsão Mediante Sequestro			Apropriação Indébita		
	Masculino	Feminino	Total	Masculino	Feminino	Total	Masculino	Feminino	Total	Masculino	Feminino	Total	Masculino	Feminino	Total	Masculino	Feminino	Total	Masculino	Feminino	Total	Masculino	Feminino	Total
AC	303	5	308	53	2	55	999	5	1.004	215	14	229	40	5	45	24	1	25	17	0	17	6	0	6
AL	77	1	78	192	9	201	366	2	368	765	12	777	162	5	167	10	1	11	16	1	17	1	0	1
AM	236	2	238	103	6	109	729	6	735	543	21	564	100	9	109	225	2	227	166	2	168	11	0	11
AP	18	18	36	2	6	8	38	0	38	126	14	140	7	0	7	1	2	3	0	0	0	0	0	0
BA	486	17	503	258	3	261	1.381	11	1.392	2.684	17	2.701	480	12	492	76	3	79	84	3	87	2	0	2
CE	1.720	54	1.774	1.683	71	1.754	3.277	88	3.365	11.005	317	11.322	1.214	42	1.256	264	10	274	69	6	75	24	1	25
DF	696	53	749	1.500	71	1.571	2.012	28	2.040	5.934	185	6.119	228	27	255	127	9	136	32	0	32	16	0	16
ES	2.293	64	2.357	1.790	28	1.818	3.394	33	3.427	3.148	40	3.188	559	16	575	97	12	109	51	11	62	20	3	23
GO	588	31	619	53	17	70	1.156	69	1.225	69	18	87	129	43	172	22	3	25	7	1	8	4	0	4
MA	2.220	39	2.259	1.930	55	1.985	2.529	22	2.551	12.187	136	12.323	1.139	17	1.156	166	6	172	62	2	64	19	0	19
MG	3.320	128	3.448	2.502	111	2.613	4.464	153	4.617	4.367	142	4.509	295	18	313	291	29	320	107	12	119	23	2	25
MS	1.170	33	1.203	341	21	362	952	60	1.012	539	17	556	130	5	135	20	3	23	8	0	8	9	0	9
MT	8	0	8	2	3	5	3	4	7	11	14	25	6	3	9	0	2	2	0	0	0	0	0	0
PA	1.505	54	1.559	1.371	34	1.405	1.638	72	1.710	2.658	62	2.720	861	22	883	108	0	108	46	1	47	21	0	21
PB	968	22	990	658	14	672	710	15	725	5.051	90	5.141	257	12	269	61	0	61	16	1	17	20	0	20
PE	1.996	116	2.112	885	131	1.016	1.326	95	1.421	4.671	148	4.819	1.500	30	1.530	113	16	129	85	3	88	72	0	72
PI	302	11	313	506	7	513	564	27	591	1.804	36	1.840	253	5	258	17	2	19	5	0	5	6	1	7
PR	1.814	86	1.900	942	70	1.012	1.656	120	1.776	1.953	82	2.035	416	38	454	137	4	141	33	2	35	39	1	40
RJ	100	110	210	44	48	92	66	16	82	109	17	126	34	21	55	32	4	36	10	5	15	0	1	1
RN	41	18	59	49	5	54	16	21	37	32	13	45	1	2	3	0	0	0	0	0	0	0	0	0
RO	762	16	778	278	4	282	1.195	23	1.218	512	10	522	25	0	25	27	0	27	12	0	12	4	0	4
RR	77	2	79	91	4	95	93	0	93	395	14	409	72	9	81	3	0	3	1	0	1	3	0	3
RS	1.346	44	1.390	2.578	76	2.654	2.676	92	2.768	9.491	163	9.654	1.022	28	1.050	486	56	542	149	20	169	25	4	29
SC	2.851	229	3.080	2.971	46	3.017	2.372	134	2.506	4.380	59	4.439	1.113	56	1.169	315	23	338	62	6	68	83	6	89
SE	240	4	244	537	11	548	632	2	634	1.827	13	1.840	143	2	145	20	1	21	2	0	2	3	0	3
SP	14.444	553	14.997	11.364	426	11.790	21.121	368	21.489	30.163	1.379	31.542	4.683	207	4.890	1.372	182	1.554	972	44	1.016	774	14	788
TO	272	6	278	173	1	174	235	5	240	293	7	300	95	0	95	7	0	7	8	0	8	2	0	2
SPF	19	0	19	33	0	33	85	0	85	332	0	332	159	0	159	13	0	13	30	0	30	1	0	1
Total	39.872	1.716	41.588	32.889	1.280	34.169	55.685	1.471	57.156	105.264	3.040	108.304	15.123	634	15.757	4.034	371	4.405	2.050	120	2.170	1.188	33	1.221

*Apenas Celas físicas.

*SPF = Sistema Penitenciário Federal.

Secretaria Nacional de Políticas Penais Diretoria de Inteligência Penal

19º ciclo SISDEPEN - Período de referência: Julho a Dezembro de 2025

Quantitativo de presos por Tipificação - Crimes contra o Patrimônio em 31/12/2025

UF	Apropriação indébita previdenciária			Estelionato			Receptação			Receptação Qualificada			Outros (não listados)		
	Masculino	Feminino	Total	Masculino	Feminino	Total	Masculino	Feminino	Total	Masculino	Feminino	Total	Masculino	Feminino	Total
AC	0	0	0	17	0	17	96	0	96	2	0	2	2	0	2
AL	0	0	0	30	5	35	128	0	128	7	1	8	41	6	47
AM	1	0	1	31	1	32	39	0	39	13	0	13	4	0	4
AP	0	0	0	6	3	9	6	0	6	0	0	0	0	1	1
BA	0	0	0	51	3	54	313	0	313	41	0	41	12	0	12
CE	0	0	0	199	17	216	3.393	79	3.472	130	4	134	947	26	973
DF	0	0	0	141	21	162	1.151	20	1.171	54	1	55	408	8	416
ES	43	0	43	143	28	171	1.261	188	1.449	50	12	62	136	5	141
GO	1	0	1	38	7	45	117	3	120	1	0	1	76	0	76
MA	0	0	0	142	19	161	1.659	48	1.707	0	0	0	339	3	342
MG	2	0	2	175	22	197	856	9	865	58	1	59	390	16	406
MS	1	0	1	36	7	43	520	17	537	4	0	4	80	5	85
MT	0	0	0	1	3	4	3	3	6	0	0	0	0	0	0
PA	16	0	16	188	7	195	195	18	213	74	0	74	36	8	44
PB	2	0	2	74	8	82	353	4	357	18	2	20	93	0	93
PE	16	0	16	62	28	90	672	30	702	165	1	166	153	7	160
PI	0	0	0	33	8	41	139	6	145	22	0	22	71	1	72
PR	1	0	1	149	14	163	1.149	42	1.191	30	11	41	285	0	285
RJ	0	1	1	10	7	17	28	4	32	1	2	3	91	2	93
RN	0	0	0	4	7	11	5	0	5	0	0	0	0	0	0
RO	1	0	1	23	1	24	267	15	282	56	2	58	2	0	2
RR	1	0	1	8	0	8	11	4	15	7	0	7	6	0	6
RS	3	1	4	156	22	178	1.978	27	2.005	43	1	44	222	1	223
SC	8	0	8	282	34	316	1.627	47	1.674	72	2	74	465	7	472
SE	0	0	0	57	8	65	226	0	226	1	0	1	9	0	9
SP	70	0	70	1.619	127	1.746	3.077	40	3.117	321	0	321	554	51	605
TO	1	0	1	13	3	16	155	0	155	3	1	4	1	0	1
SPF	0	0	0	18	0	18	75	0	75	7	0	7	36	0	36
Total	167	2	169	3.706	410	4.116	19.499	604	20.103	1.180	41	1.221	4.459	147	4.606

*Apenas Celas físicas.

*SPF = Sistema Penitenciário Federal.

Secretaria Nacional de Políticas Penais Diretoria de Inteligência Penal

19º ciclo SISDEPEN - Período de referência: Julho a Dezembro de 2025

Quantitativo de presos por Tipificação - Crimes contra a Dignidade Sexual em 31/12/2025

UF	Estupro			Atentado violento ao pudor			Estupro de vulnerável			Corrupção de menores			Tráfico internacional de pessoa para exploração sexual			Tráfico interno de pessoa para exploração sexual			Outros (não listados)		
	Masculino	Feminino	Total	Masculino	Feminino	Total	Masculino	Feminino	Total	Masculino	Feminino	Total	Masculino	Feminino	Total	Masculino	Feminino	Total	Masculino	Feminino	Total
AC	130	1	131	0	0	0	225	2	227	16	0	16	0	0	0	0	0	0	0	0	0
AL	209	2	211	20	0	20	793	18	811	28	1	29	0	0	0	0	0	0	28	1	29
AM	205	2	207	30	0	30	635	17	652	35	0	35	8	0	8	5	0	5	8	4	12
AP	10	0	10	0	0	0	31	4	35	0	0	0	0	0	0	0	0	0	0	0	0
BA	456	1	457	31	0	31	1.500	12	1.512	32	1	33	1	0	1	0	0	0	60	0	60
CE	649	9	658	140	0	140	2.044	26	2.070	12	0	12	0	0	0	0	0	0	94	4	98
DF	264	1	265	66	0	66	478	10	488	118	2	120	0	0	0	0	0	0	129	3	132
ES	245	5	250	27	0	27	724	24	748	8	7	15	0	0	0	0	0	0	51	0	51
GO	283	5	288	46	0	46	650	29	679	62	2	64	0	0	0	0	0	0	22	0	22
MA	546	2	548	28	0	28	1.397	20	1.417	38	3	41	1	0	1	0	0	0	369	15	384
MG	1.044	12	1.056	310	2	312	2.940	70	3.010	9	1	10	0	0	0	0	0	0	70	10	80
MS	242	2	244	57	9	66	946	28	974	7	3	10	0	1	1	0	0	0	14	0	14
MT	2	4	6	0	0	0	41	9	50	0	0	0	0	0	0	0	0	0	0	0	0
PA	921	1	922	147	0	147	2.034	15	2.049	60	3	63	0	0	0	0	0	0	53	1	54
PB	235	3	238	33	0	33	435	10	445	21	0	21	0	0	0	0	0	0	35	1	36
PE	615	9	624	140	2	142	604	31	635	86	0	86	0	0	0	0	0	0	38	2	40
PI	181	0	181	6	0	6	601	9	610	19	0	19	0	0	0	0	0	0	10	0	10
PR	790	2	792	103	0	103	2.233	24	2.257	186	3	189	0	0	0	0	0	0	116	1	117
RJ	131	20	151	24	2	26	609	6	615	11	3	14	0	0	0	0	0	0	17	0	17
RN	4	1	5	2	0	2	50	1	51	3	1	4	0	0	0	0	0	0	0	0	0
RO	162	0	162	33	0	33	588	9	597	14	0	14	0	0	0	0	0	0	19	0	19
RR	94	2	96	15	0	15	244	13	257	2	3	5	0	0	0	0	0	0	42	0	42
RS	929	13	942	286	8	294	5.362	153	5.515	15	2	17	0	0	0	0	0	0	76	12	88
SC	954	15	969	189	4	193	2.952	71	3.023	30	8	38	5	0	5	0	0	0	150	20	170
SE	258	14	272	8	0	8	112	0	112	14	2	16	0	0	0	0	0	0	0	0	0
SP	4.603	23	4.626	1.075	2	1.077	10.295	226	10.521	152	3	155	37	0	37	0	0	0	191	15	206
TO	102	0	102	4	0	4	352	4	356	9	1	10	1	0	1	0	0	0	17	0	17
SPF	3	0	3	0	0	0	2	0	2	2	0	2	0	0	0	0	0	0	0	0	0
Total	14.267	149	14.416	2.820	29	2.849	38.877	841	39.718	989	49	1.038	53	1	54	5	0	5	1.609	89	1.698

*Apenas Celas físicas.

*SPF = Sistema Penitenciário Federal.

Secretaria Nacional de Políticas Penais Diretoria de Inteligência Penal

19º ciclo SISDEPEN - Período de referência: Julho a Dezembro de 2025

Quantitativo de presos por Tipificação - Crimes contra a Paz e contra a Fé Pública em 31/12/2025

UF	Quadrilha ou Bando			Moeda Falsa			Falsificação (Arts. 293 a 297)			Falsidade ideológica			Uso de documento falso		
	Masculino	Feminino	Total	Masculino	Feminino	Total	Masculino	Feminino	Total	Masculino	Feminino	Total	Masculino	Feminino	Total
AC	88	0	88	2	0	2	0	0	0	0	0	0	3	0	3
AL	153	11	164	1	0	1	11	0	11	8	0	8	18	0	18
AM	80	4	84	0	0	0	3	0	3	4	2	6	11	1	12
AP	2	0	2	0	0	0	0	0	0	0	0	0	0	1	1
BA	163	1	164	11	1	12	15	0	15	8	0	8	25	0	25
CE	2.149	80	2.229	23	0	23	99	7	106	95	7	102	297	6	303
DF	263	15	278	10	0	10	63	0	63	25	1	26	91	0	91
ES	81	7	88	12	2	14	27	1	28	12	3	15	69	6	75
GO	25	1	26	6	0	6	0	0	0	2	3	5	20	0	20
MA	2.298	90	2.388	18	0	18	320	3	323	337	6	343	135	5	140
MG	186	8	194	24	3	27	38	4	42	25	1	26	142	3	145
MS	58	8	66	8	0	8	11	0	11	9	0	9	36	2	38
MT	13	6	19	0	0	0	0	0	0	0	0	0	0	0	0
PA	1.072	29	1.101	2	0	2	0	1	1	26	0	26	13	3	16
PB	138	6	144	1	0	1	11	0	11	26	2	28	30	1	31
PE	513	27	540	9	2	11	45	3	48	35	9	44	67	0	67
PI	62	1	63	2	0	2	2	0	2	3	0	3	5	2	7
PR	247	9	256	37	0	37	40	2	42	24	1	25	118	7	125
RJ	37	10	47	0	6	6	1	0	1	2	0	2	5	4	9
RN	14	1	15	0	0	0	0	0	0	0	1	1	0	1	1
RO	35	1	36	4	1	5	2	1	3	4	0	4	8	0	8
RR	5	2	7	1	0	1	1	0	1	2	1	3	0	1	1
RS	1.744	100	1.844	32	1	33	0	0	0	72	2	74	28	3	31
SC	450	23	473	53	3	56	104	2	106	37	4	41	201	11	212
SE	44	0	44	5	0	5	10	0	10	4	0	4	6	3	9
SP	2.042	137	2.179	116	1	117	287	12	299	144	2	146	375	6	381
TO	16	1	17	3	0	3	10	0	10	7	0	7	30	0	30
SPF	125	0	125	6	0	6	38	0	38	19	0	19	71	0	71
Total	12.103	578	12.681	386	20	406	1.138	36	1.174	930	45	975	1.804	66	1.870

*Apenas Celas físicas.

*SPF = Sistema Penitenciário Federal.

Secretaria Nacional de Políticas Penais Diretoria de Inteligência Penal

19º ciclo SISDEPEN - Período de referência: Julho a Dezembro de 2025

Quantitativo de presos por Tipificação - Crimes contra a Administração Pública em 31/12/2025

UF	Peculato			Concussão e excesso de exação			Corrupção passiva			Corrupção ativa			Contrabando ou descaminho		
	Masculino	Feminino	Total	Masculino	Feminino	Total	Masculino	Feminino	Total	Masculino	Feminino	Total	Masculino	Feminino	Total
AC	9	0	9	0	0	0	1	0	1	0	0	0	0	0	0
AL	19	1	20	0	1	1	1	0	1	5	0	5	0	0	0
AM	8	0	8	0	0	0	1	0	1	4	0	4	3	0	3
AP	0	0	0	0	0	0	0	0	0	0	0	0	2	0	2
BA	17	0	17	7	0	7	2	0	2	9	0	9	2	0	2
CE	26	1	27	0	0	0	5	0	5	160	4	164	10	1	11
DF	15	0	15	2	0	2	4	0	4	20	0	20	5	0	5
ES	9	1	10	0	0	0	0	1	1	15	0	15	1	0	1
GO	5	0	5	3	0	3	0	2	2	0	0	0	3	0	3
MA	14	0	14	0	0	0	4	0	4	60	6	66	3	0	3
MG	83	2	85	0	0	0	12	1	13	133	3	136	2	0	2
MS	5	0	5	0	0	0	3	0	3	7	1	8	16	2	18
MT	0	0	0	0	0	0	0	0	0	0	0	0	0	0	0
PA	17	6	23	0	0	0	14	0	14	3	9	12	0	0	0
PB	5	1	6	0	0	0	4	0	4	19	0	19	1	0	1
PE	259	3	262	0	0	0	2	1	3	26	3	29	2	1	3
PI	6	0	6	0	0	0	1	0	1	0	0	0	0	1	1
PR	2	2	4	0	0	0	3	0	3	47	8	55	105	5	110
RJ	2	0	2	2	0	2	6	0	6	9	0	9	1	1	2
RN	0	0	0	0	0	0	0	0	0	0	0	0	0	0	0
RO	14	1	15	0	0	0	4	0	4	1	0	1	1	0	1
RR	1	0	1	0	0	0	0	0	0	0	0	0	2	0	2
RS	105	7	112	0	1	1	1	0	1	46	0	46	50	4	54
SC	14	2	16	3	1	4	5	2	7	58	1	59	22	1	23
SE	6	0	6	0	0	0	0	0	0	0	0	0	0	0	0
SP	73	14	87	8	0	8	28	2	30	123	0	123	39	0	39
TO	3	0	3	1	0	1	0	0	0	4	0	4	0	0	0
SPF	0	0	0	0	0	0	1	0	1	26	0	26	4	0	4
Total	717	41	758	26	3	29	102	9	111	775	35	810	274	16	290

*Apenas Celas físicas.

*SPF = Sistema Penitenciário Federal.

Secretaria Nacional de Políticas Penais Diretoria de Inteligência Penal

19º ciclo SISDEPEN - Período de referência: Julho a Dezembro de 2025

Quantitativo de presos por Tipificação - Crimes da Lei de Drogas em 31/12/2025

UF	Tráfico de Drogas			Associação para o tráfico			Tráfico internacional de drogas		
	Masculino	Feminino	Total	Masculino	Feminino	Total	Masculino	Feminino	Total
AC	1.004	0	1.004	72	0	72	10	0	10
AL	1.534	81	1.615	400	37	437	6	0	6
AM	850	85	935	225	26	251	38	4	42
AP	82	70	152	8	0	8	0	0	0
BA	4.973	158	5.131	589	24	613	4	0	4
CE	8.970	653	9.623	2.902	258	3.160	696	74	770
DF	5.528	338	5.866	732	51	783	0	0	0
ES	7.369	481	7.850	1.983	311	2.294	536	0	536
GO	1.160	205	1.365	59	3	62	36	2	38
MA	7.562	534	8.096	20	4	24	0	0	0
MG	21.638	1.227	22.865	836	98	934	188	23	211
MS	3.315	585	3.900	363	59	422	193	22	215
MT	99	236	335	9	122	131	0	7	7
PA	3.555	403	3.958	506	110	616	100	2	102
PB	2.497	82	2.579	479	96	575	54	223	277
PE	3.468	605	4.073	1.721	154	1.875	80	16	96
PI	1.810	156	1.966	207	25	232	42	0	42
PR	5.007	470	5.477	1.189	58	1.247	823	256	1.079
RJ	293	119	412	105	51	156	15	4	19
RN	56	105	161	20	35	55	0	1	1
RO	735	63	798	56	5	61	67	3	70
RR	534	89	623	27	42	69	3	1	4
RS	11.493	983	12.476	3.412	408	3.820	308	33	341
SC	10.019	888	10.907	2.943	495	3.438	32	52	84
SE	1.613	136	1.749	0	0	0	0	0	0
SP	72.762	4.899	77.661	6.239	355	6.594	1.058	154	1.212
TO	637	58	695	206	39	245	7	0	7
SPF	427	0	427	211	0	211	33	0	33
Total	178.990	13.709	192.699	25.519	2.866	28.385	4.329	877	5.206

*Apenas Celas físicas.

*SPF = Sistema Penitenciário Federal.

SISDEPEN - DIPEN/SENAPPEN - PRESOS EM CELA FÍSICA

Secretaria Nacional de Políticas Penais Diretoria de Inteligência Penal

19º ciclo SISDEPEN - Período de referência: Julho a Dezembro de 2025

Quantitativo de presos por Tipificação - Crimes no Estatuto do Desarmamento em 31/12/2025

Porte ilegal de arma de fogo de uso permitido

Disparo de arma de fogo

Posse ou porte ilegal de arma restrita

Comércio ilegal de arma de fogo

Tráfico internacional de arma de fogo

UF	Masculino	Feminino	Total	Masculino	Feminino	Total	Masculino	Feminino	Total	Masculino	Feminino	Total	Masculino	Feminino	Total
AC	80	0	80	5	0	5	98	0	98	4	0	4	0	0	0
AL	289	1	290	10	0	10	148	1	149	3	0	3	1	0	1
AM	236	5	241	34	0	34	202	4	206	11	0	11	2	0	2
AP	2	0	2	0	0	0	4	0	4	0	0	0	0	0	0
BA	574	5	579	35	0	35	532	3	535	12	0	12	1	0	1
CE	3.709	55	3.764	442	5	447	2.721	43	2.764	47	2	49	5	1	6
DF	610	4	614	77	0	77	486	11	497	11	0	11	7	1	8
ES	1.122	19	1.141	180	0	180	402	17	419	19	0	19	2	1	3
GO	69	1	70	2	0	2	19	2	21	1	0	1	1	0	1
MA	2	1	3	131	0	131	4.200	75	4.275	35	0	35	172	0	172
MG	702	7	709	83	0	83	992	18	1.010	16	2	18	6	1	7
MS	198	10	208	30	0	30	87	3	90	28	1	29	12	0	12
MT	1	0	1	0	0	0	0	0	0	0	0	0	0	0	0
PA	770	22	792	520	0	520	689	10	699	63	0	63	14	0	14
PB	900	6	906	46	1	47	320	1	321	7	1	8	0	0	0
PE	1.447	22	1.469	74	4	78	415	19	434	14	5	19	1	0	1
PI	176	5	181	13	0	13	84	1	85	3	0	3	11	0	11
PR	645	15	660	131	0	131	528	13	541	61	0	61	57	4	61
RJ	19	9	28	3	0	3	55	5	60	1	3	4	1	0	1
RN	10	4	14	3	0	3	3	0	3	0	0	0	0	0	0
RO	100	5	105	21	0	21	76	1	77	4	0	4	2	0	2
RR	18	0	18	2	0	2	7	3	10	3	2	5	0	0	0
RS	1.485	30	1.515	187	0	187	2.013	49	2.062	27	0	27	39	3	42
SC	1.247	11	1.258	244	1	245	1.989	29	2.018	44	1	45	3	0	3
SE	38	1	39	0	0	0	120	0	120	0	0	0	0	0	0
SP	1.453	4	1.457	149	0	149	1.395	7	1.402	33	1	34	5	0	5
TO	150	36	186	17	0	17	90	0	90	4	0	4	0	0	0
SPF	121	0	121	18	0	18	103	0	103	17	0	17	8	0	8
Total	16.173	278	16.451	2.457	11	2.468	17.778	315	18.093	468	18	486	350	11	361

*Apenas Celas físicas.

*SPF = Sistema Penitenciário Federal.

Secretaria Nacional de Políticas Penais Diretoria de Inteligência Penal

19º ciclo SISDEPEN - Período de referência: Julho a Dezembro de 2025

Quantitativo de presos por Tipificação - Crimes de Legislações específicas em 31/12/2025

UF	Homicídio culposo no trânsito (CTB)			Outros crimes do CTB			Crimes no E.C.A.			Genocídio			Crimes de tortura			Crimes Ambientais		
	Masculino	Feminino	Total	Masculino	Feminino	Total	Masculino	Feminino	Total	Masculino	Feminino	Total	Masculino	Feminino	Total	Masculino	Feminino	Total
AC	1	0	1	0	0	0	23	0	23	0	0	0	17	0	17	0	0	0
AL	3	0	3	19	0	19	111	6	117	0	0	0	8	7	15	7	0	7
AM	2	0	2	36	0	36	45	8	53	0	0	0	8	4	12	2	0	2
AP	0	0	0	0	0	0	22	0	22	0	0	0	0	0	0	0	0	0
BA	6	0	6	34	0	34	83	0	83	0	0	0	6	0	6	2	0	2
CE	25	0	25	549	6	555	3.615	129	3.744	0	0	0	147	17	164	120	2	122
DF	6	1	7	250	2	252	828	28	856	0	0	0	33	3	36	11	1	12
ES	10	0	10	438	12	450	127	8	135	0	0	0	4	9	13	8	2	10
GO	8	1	9	21	1	22	9	1	10	0	0	0	5	0	5	2	0	2
MA	24	3	27	259	2	261	1.658	20	1.678	0	0	0	127	7	134	63	1	64
MG	18	1	19	323	3	326	468	20	488	0	0	0	112	15	127	47	4	51
MS	3	0	3	109	66	175	140	2	142	0	0	0	43	2	45	5	0	5
MT	0	0	0	2	0	2	0	0	0	0	0	0	0	0	0	0	0	0
PA	3	0	3	28	13	41	318	10	328	0	0	0	14	2	16	18	0	18
PB	15	1	16	119	13	132	370	13	383	2	0	2	6	4	10	8	0	8
PE	8	0	8	166	0	166	185	266	451	0	0	0	8	1	9	2	0	2
PI	7	0	7	5	2	7	59	6	65	0	0	0	3	1	4	4	0	4
PR	16	2	18	366	29	395	199	18	217	0	0	0	12	3	15	5	0	5
RJ	2	0	2	5	0	5	9	1	10	0	0	0	4	2	6	0	0	0
RN	8	3	11	10	2	12	1	1	2	0	0	0	0	0	0	4	0	4
RO	8	0	8	62	1	63	75	3	78	0	0	0	11	3	14	5	0	5
RR	2	0	2	3	0	3	2	7	9	0	0	0	2	1	3	0	0	0
RS	10	0	10	278	4	282	1.718	115	1.833	0	0	0	125	35	160	22	0	22
SC	43	0	43	636	7	643	1.533	60	1.593	0	0	0	96	21	117	79	4	83
SE	8	0	8	7	0	7	0	0	0	0	0	0	0	0	0	0	0	0
SP	217	16	233	924	4	928	442	6	448	0	0	0	97	72	169	35	2	37
TO	4	0	4	45	0	45	104	3	107	0	0	0	8	0	8	8	0	8
SPF	0	0	0	8	0	8	11	0	11	0	0	0	6	0	6	1	0	1
Total	457	28	485	4.702	167	4.869	12.155	731	12.886	2	0	2	902	209	1.111	458	16	474

*Apenas Celas físicas.

*SPF = Sistema Penitenciário Federal.

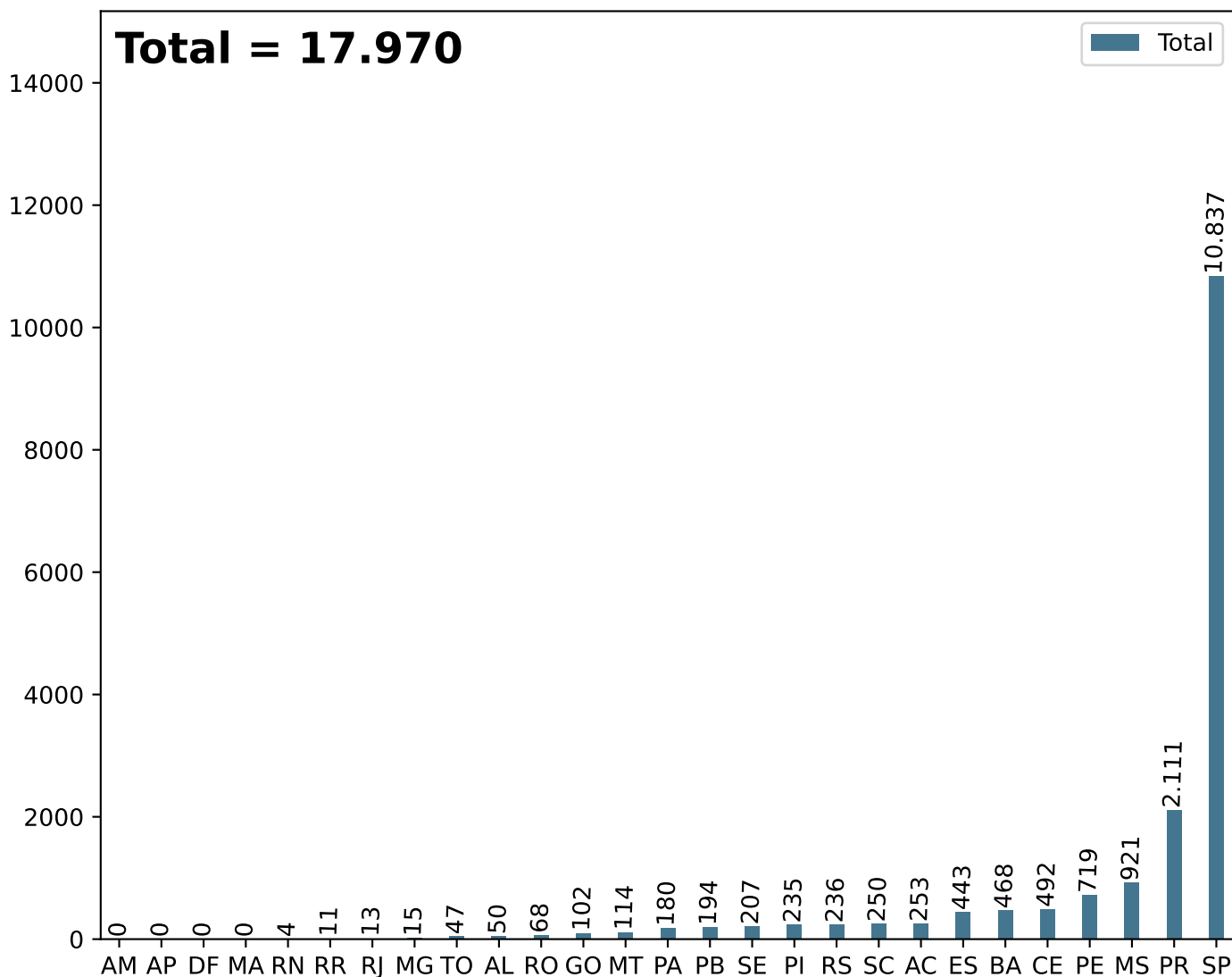
Secretaria Nacional de Políticas Penais Diretoria de Inteligência Penal

Dados Estatísticos do Sistema Penitenciário

19º ciclo SISDEPEN - Período de referência: Julho a Dezembro de 2025

Total de presos cujas famílias recebem auxílio-reclusão em 31/12/2025

Total



*Apenas Celas físicas

*Adicionalmente, no Sistema Penitenciário Federal, são estes os quantitativos:

DF: 6, MS: 9, RO: 17, RN: 11, PR: 4. Total = 47

UF	Total	UF	Total	UF	Total
AC	253	MA	0	RJ	13
AL	50	MG	15	RN	4
AM	0	MS	921	RO	68
AP	0	MT	114	RR	11
BA	468	PA	180	RS	236
CE	492	PB	194	SC	250
DF	0	PE	719	SE	207
ES	443	PI	235	SP	10.837
GO	102	PR	2.111	TO	47

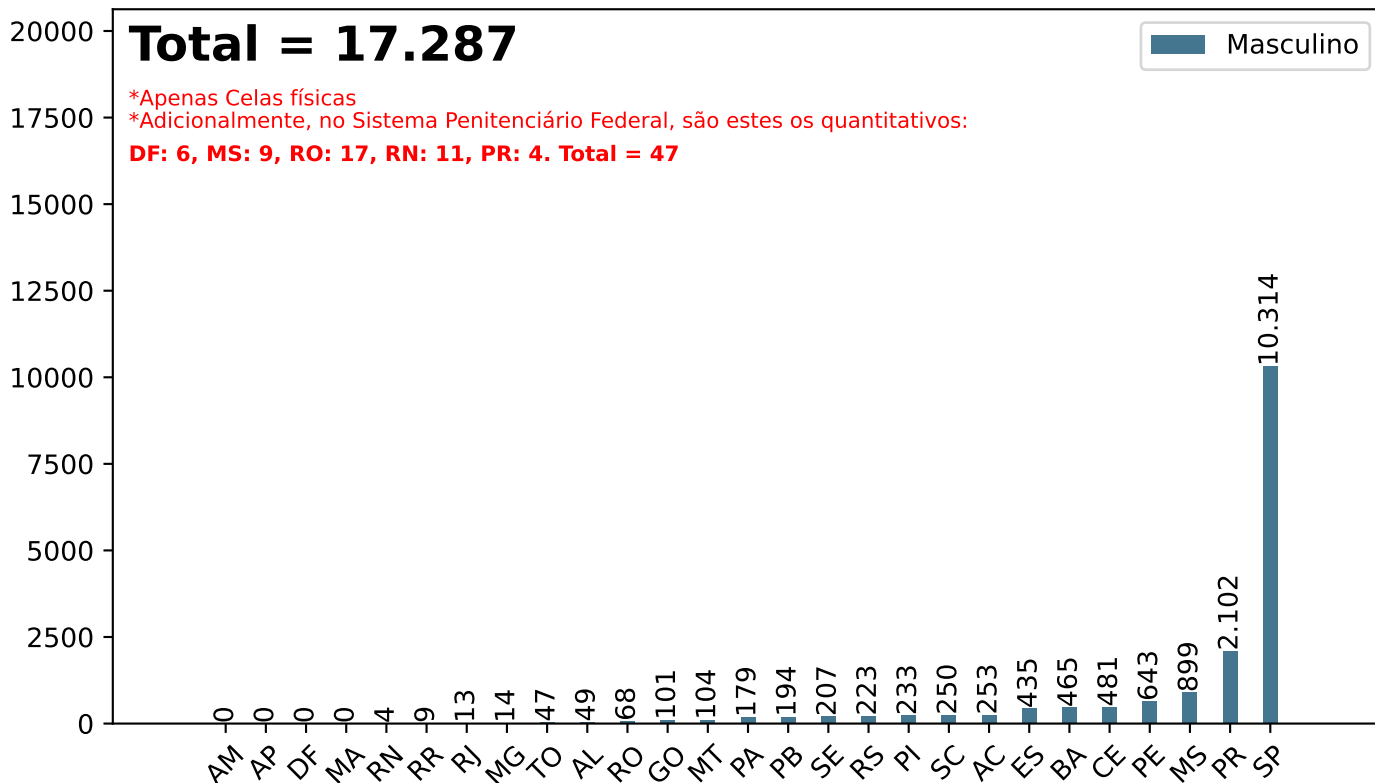
Secretaria Nacional de Políticas Penais Diretoria de Inteligência Penal

Dados Estatísticos do Sistema Penitenciário

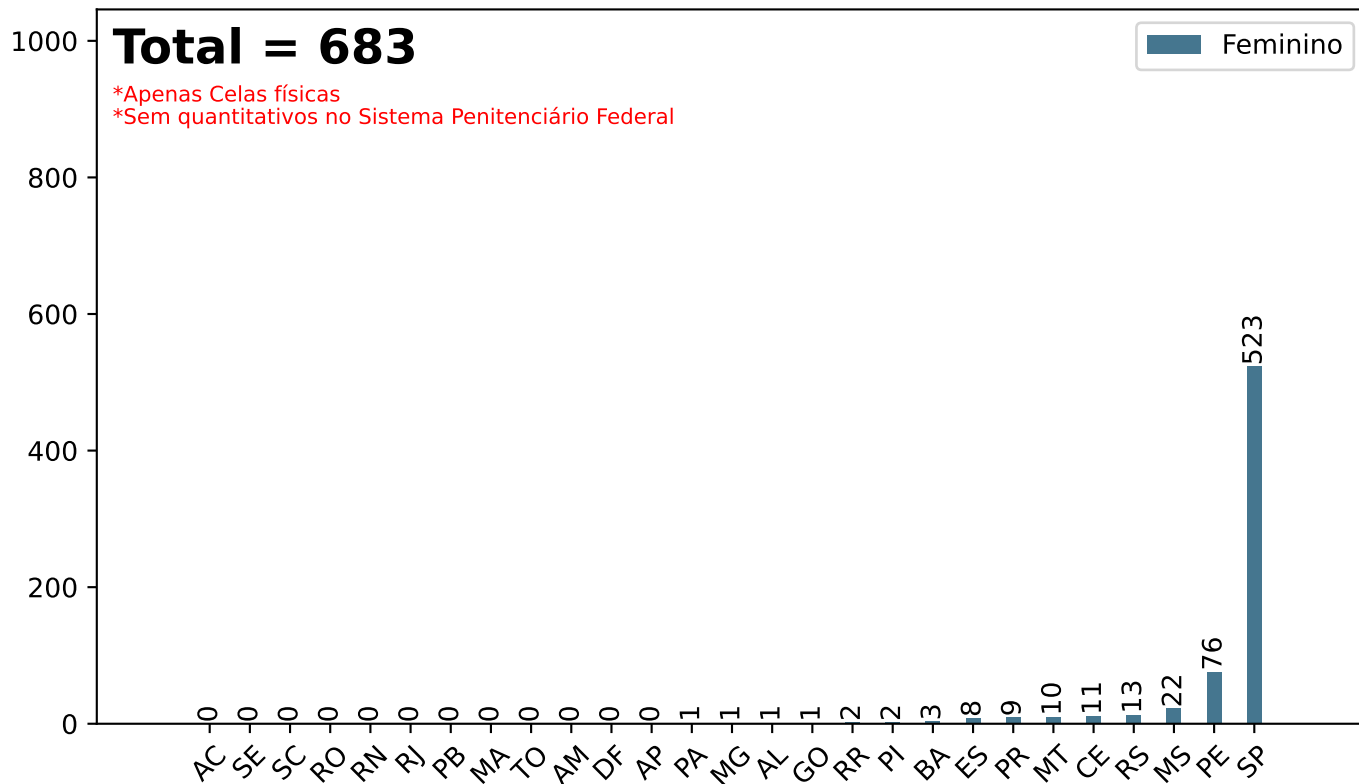
19º ciclo SISDEPEN - Período de referência: Julho a Dezembro de 2025

Total de presos cujas famílias recebem auxílio-reclusão em 31/12/2025

Auxílio Reclusão - Masculino



Auxílio Reclusão - Feminino



Secretaria Nacional de Políticas Penais Diretoria de Inteligência Penal

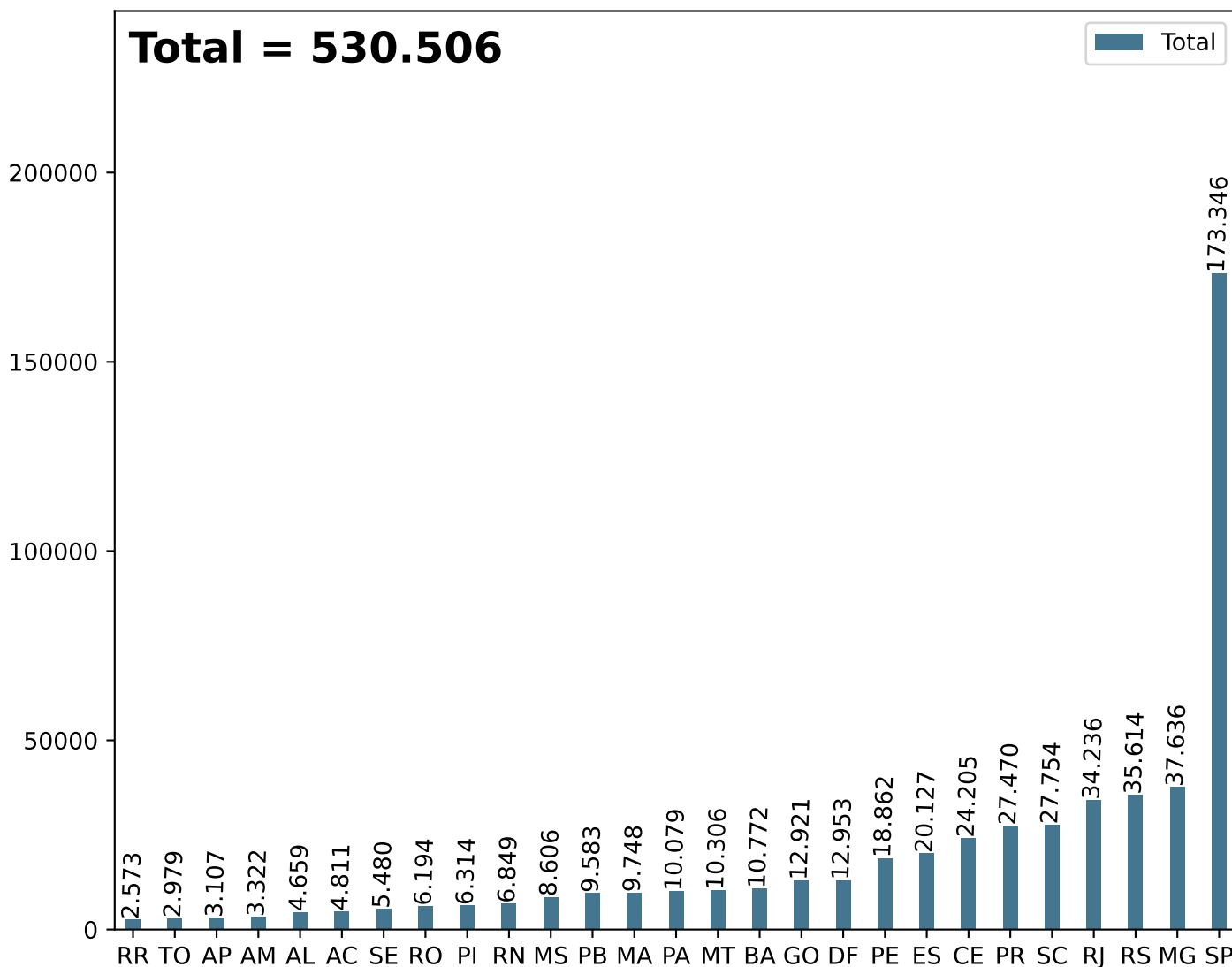
Dados Estatísticos do Sistema Penitenciário

19º ciclo SISDEPEN - Período de referência: Julho a Dezembro de 2025

Total de presos com visitantes cadastrados em 31/12/2025

Total

Total = 530.506



*Apenas Celas físicas

*Adicionalmente, no Sistema Penitenciário Federal, são estes os quantitativos:

DF: 73, MS: 100, RO: 126, RN: 104, PR: 126. Total = 529

UF	Total	UF	Total	UF	Total
AC	4.811	MA	9.748	RJ	34.236
AL	4.659	MG	37.636	RN	6.849
AM	3.322	MS	8.606	RO	6.194
AP	3.107	MT	10.306	RR	2.573
BA	10.772	PA	10.079	RS	35.614
CE	24.205	PB	9.583	SC	27.754
DF	12.953	PE	18.862	SE	5.480
ES	20.127	PI	6.314	SP	173.346
GO	12.921	PR	27.470	TO	2.979

Secretaria Nacional de Políticas Penais Diretoria de Inteligência Penal

Dados Estatísticos do Sistema Penitenciário

19º ciclo SISDEPEN - Período de referência: Julho a Dezembro de 2025

Total de presos com visitantes cadastrados em 31/12/2025

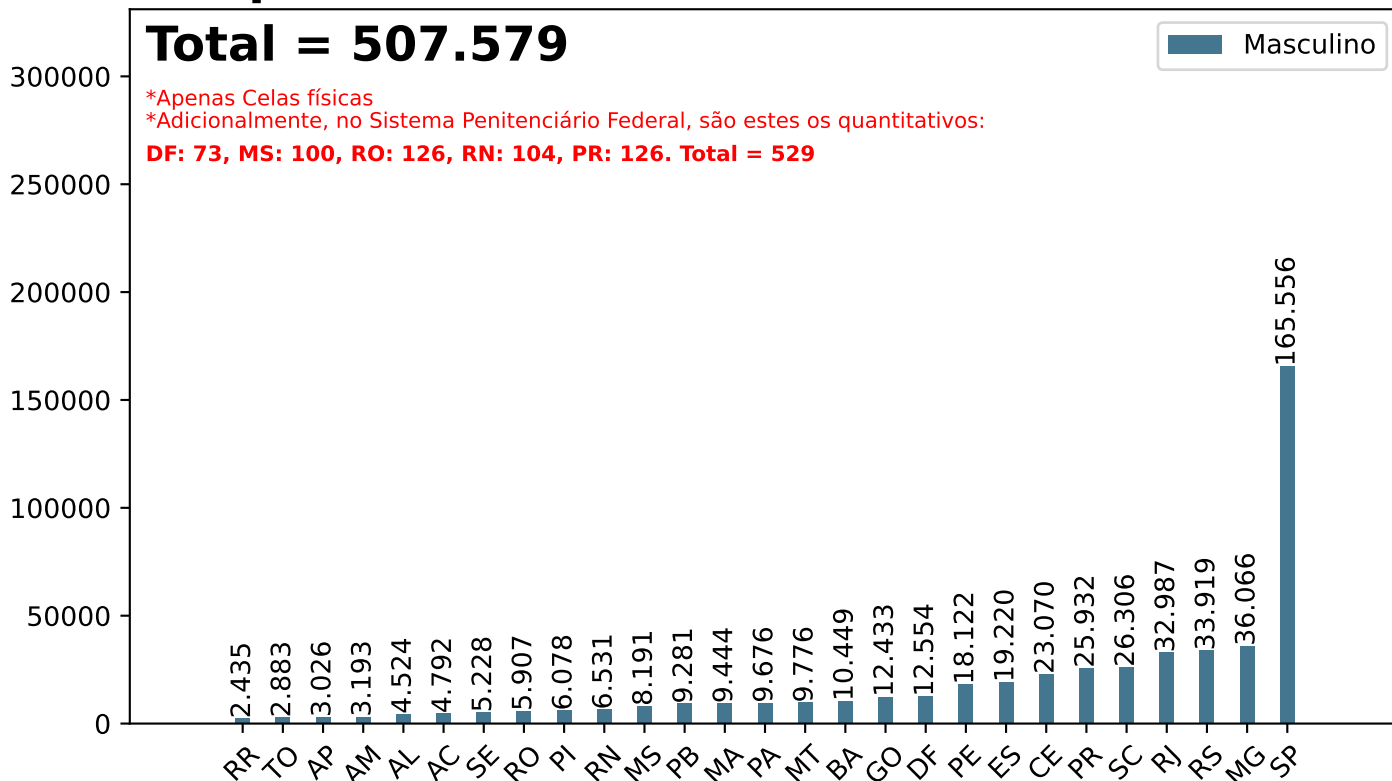
Total de presos com visitantes cadastrados - Masculino

Total = 507.579

*Apenas Celas físicas

*Adicionalmente, no Sistema Penitenciário Federal, são estes os quantitativos:

DF: 73, MS: 100, RO: 126, RN: 104, PR: 126. Total = 529

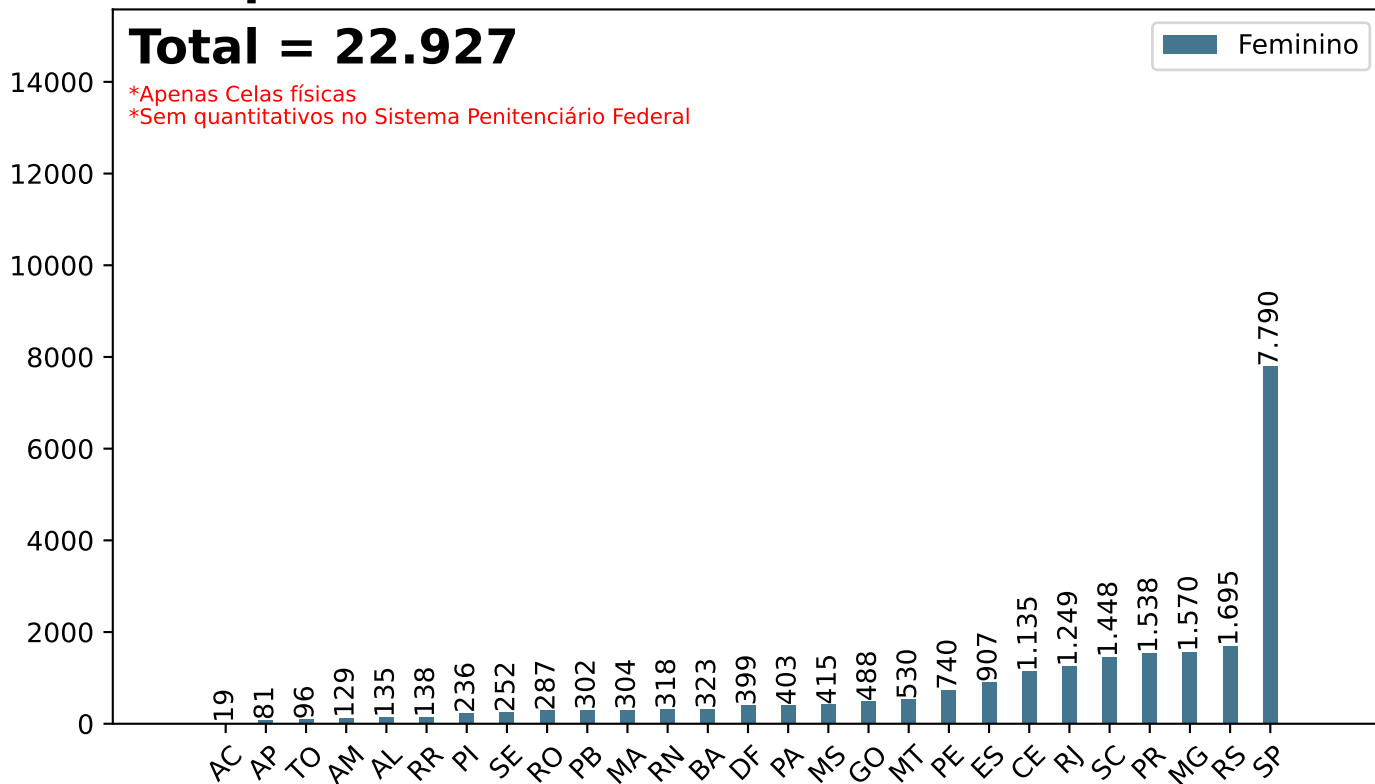


Total de presos com visitantes cadastrados - Feminino

Total = 22.927

*Apenas Celas físicas

*Sem quantitativos no Sistema Penitenciário Federal



Secretaria Nacional de Políticas Penais Diretoria de Inteligência Penal

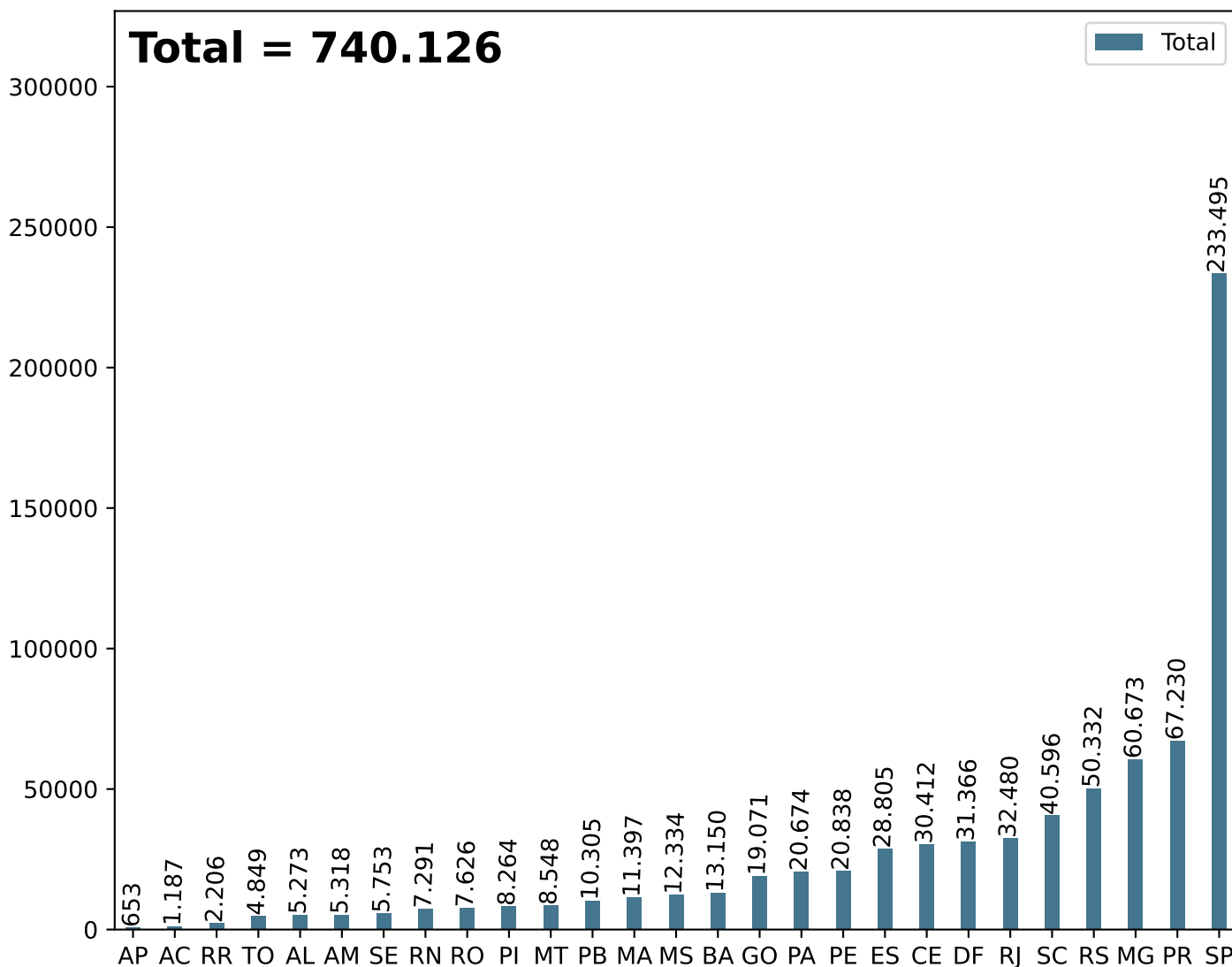
Dados Estatísticos do Sistema Penitenciário

19º ciclo SISDEPEN - Período de referência: Julho a Dezembro de 2025

Total de Presos que receberam visitas entre Julho e Dezembro de 2025

Total

Total = 740.126



*Apenas Celas físicas

*Adicionalmente, no Sistema Penitenciário Federal, são estes os quantitativos:

DF: 73, MS: 100, RO: 126, RN: 98, PR: 122. Total = 519

UF	Total	UF	Total	UF	Total
AC	1.187	MA	11.397	RJ	32.480
AL	5.273	MG	60.673	RN	7.291
AM	5.318	MS	12.334	RO	7.626
AP	653	MT	8.548	RR	2.206
BA	13.150	PA	20.674	RS	50.332
CE	30.412	PB	10.305	SC	40.596
DF	31.366	PE	20.838	SE	5.753
ES	28.805	PI	8.264	SP	233.495
GO	19.071	PR	67.230	TO	4.849

Secretaria Nacional de Políticas Penais Diretoria de Inteligência Penal

Dados Estatísticos do Sistema Penitenciário

19º ciclo SISDEPEN - Período de referência: Julho a Dezembro de 2025

Total de Presos que receberam visitas entre Julho e Dezembro de 2025

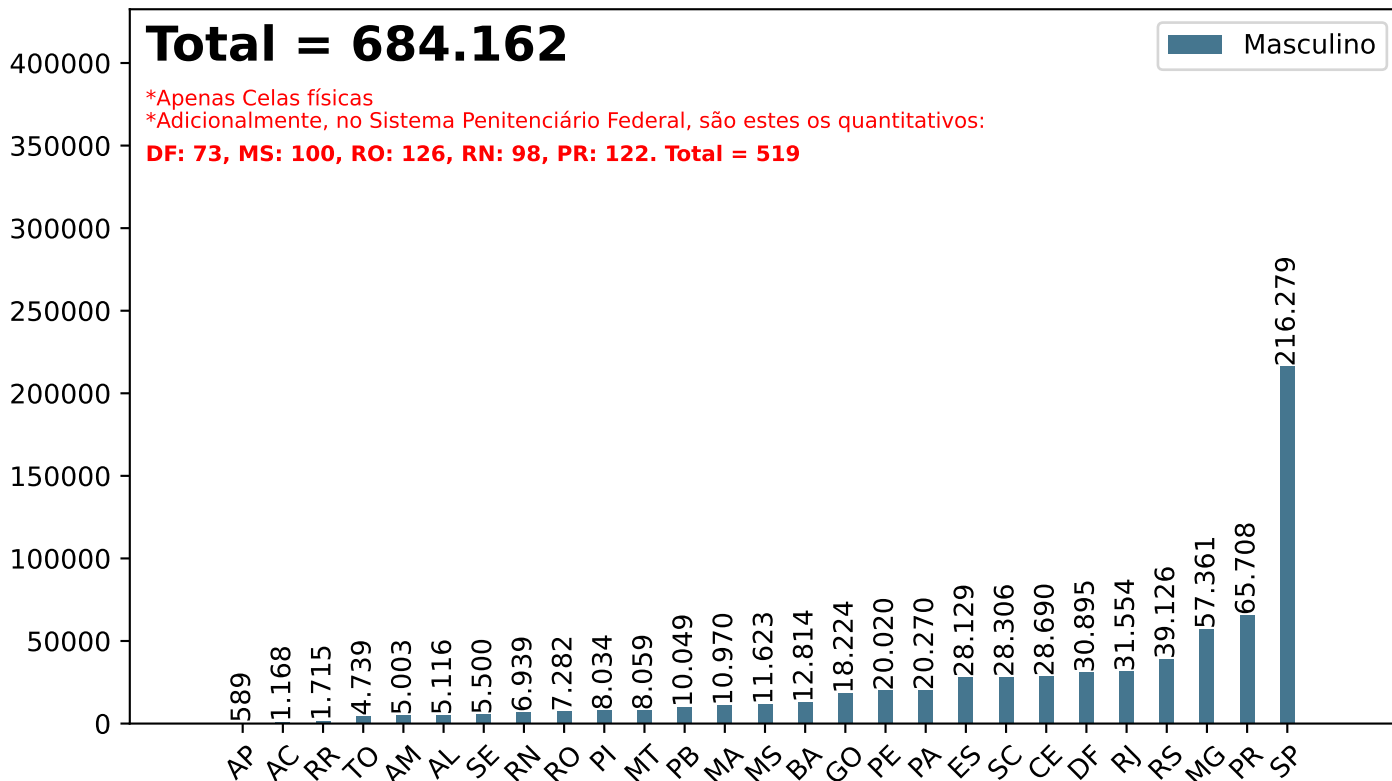
Recebeu Visitas - Masculino

Total = 684.162

*Apenas Celas físicas

*Adicionalmente, no Sistema Penitenciário Federal, são estes os quantitativos:

DF: 73, MS: 100, RO: 126, RN: 98, PR: 122. Total = 519

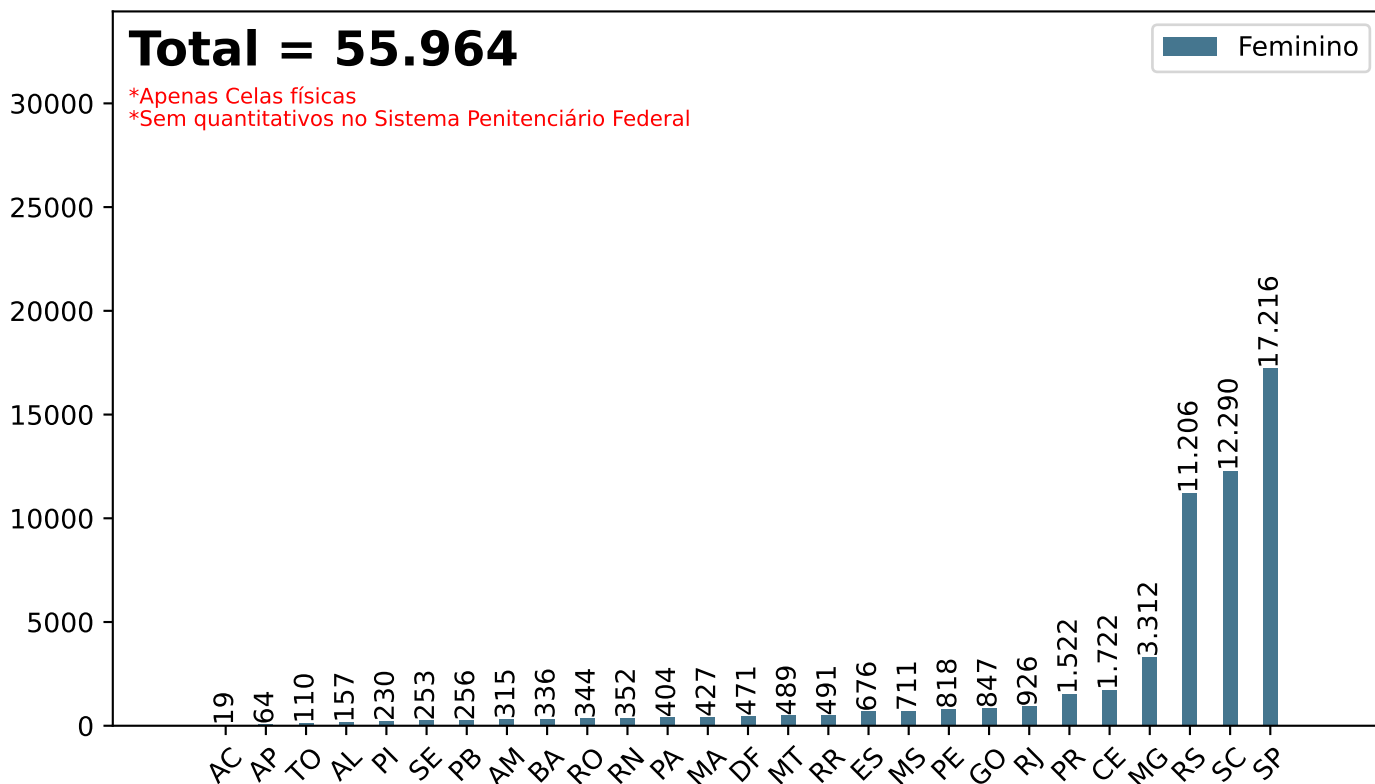


Recebeu Visitas - Feminino

Total = 55.964

*Apenas Celas físicas

*Sem quantitativos no Sistema Penitenciário Federal



Secretaria Nacional de Políticas Penais Diretoria de Inteligência Penal

19º ciclo SISDEPEN - Período de referência: Julho a Dezembro de 2025

Quantidade de módulos de saúde dos estabelecimentos em 31/12/2025

UF	Consultório médico	Consultório odontológico	Sala de coleta de material para laboratório	Sala de curativos, suturas, vacinas e posto de enfermagem	Cela de observação	Cela de enfermaria com solário	Sanitário para pacientes
AC	6	3	4	3	7	4	5
AL	8	7	6	8	9	2	11
AM	17	9	6	10	14	16	12
AP	4	2	2	4	8	1	10
BA	29	26	9	26	19	4	37
CE	36	24	25	26	33	15	39
DF	18	11	9	11	9	5	10
ES	51	29	18	29	27	9	33
GO	61	39	24	43	14	12	19
MA	51	28	6	50	1	39	14
MG	194	132	82	151	107	31	142
MS	34	30	18	24	13	19	23
MT	25	22	11	22	14	10	19
PA	34	28	11	41	22	9	21
PB	24	17	9	15	14	3	6
PE	39	23	15	22	36	17	27
PI	18	16	11	17	4	4	10
PR	79	48	41	53	34	5	175
RJ	68	49	37	42	16	3	115
RN	18	12	7	10	7	1	6
RO	31	18	13	23	6	2	5
RR	7	4	3	4	5	3	5
RS	74	50	39	55	27	12	72
SC	62	48	32	45	34	5	75
SE	11	11	5	9	11	5	21
SP	200	184	121	155	593	361	723
TO	20	9	6	13	3	1	7
SPF	5	5	5	5	5	10	13
Total	1.224	884	575	916	1.092	608	1.655

*Apenas Celas físicas.

*SPF = Sistema Penitenciário Federal.

Secretaria Nacional de Políticas Penais Diretoria de Inteligência Penal

19º ciclo SISDEPEN - Período de referência: Julho a Dezembro de 2025

Quantidade de módulos de saúde dos estabelecimentos em 31/12/2025

UF	Sanitários para equipe de saúde	Farmácia ou sala de estoque/ dispensação de medicamentos	Central de material esterilizado/ expurgo	Sala de lavagem e descontaminação	Sala de esterilização	Vestiário	Depósito de material de limpeza - DML
AC	5	4	3	3	3	2	3
AL	12	7	3	1	3	3	6
AM	19	11	6	5	7	6	9
AP	5	4	1	1	1	4	4
BA	48	24	17	14	15	7	17
CE	54	26	21	18	20	19	20
DF	45	9	7	5	6	9	7
ES	60	37	26	25	24	9	24
GO	48	40	11	7	8	7	25
MA	20	20	4	2	3	6	9
MG	201	162	40	34	37	42	88
MS	37	23	13	12	16	3	13
MT	37	20	8	11	13	2	13
PA	34	25	12	4	6	14	23
PB	20	20	3	3	1	4	8
PE	34	24	12	12	13	9	15
PI	18	17	0	14	13	3	10
PR	78	68	29	25	24	22	38
RJ	61	46	17	8	9	25	28
RN	15	11	2	1	1	1	4
RO	30	21	8	3	10	4	12
RR	8	4	3	3	2	0	3
RS	71	47	29	26	25	16	28
SC	56	48	31	30	32	7	35
SE	21	10	8	7	6	11	8
SP	297	174	90	78	81	53	113
TO	15	16	4	3	2	2	12
SPF	9	5	5	5	5	3	4
Total	1.358	923	413	360	386	293	579

*Apenas Celas físicas.

*SPF = Sistema Penitenciário Federal.

Secretaria Nacional de Políticas Penais Diretoria de Inteligência Penal

19º ciclo SISDEPEN - Período de referência: Julho a Dezembro de 2025

Quantidade de módulos de saúde dos estabelecimentos em 31/12/2025

UF	Sala de atendimento clínico multiprofissional	Sala de procedimentos	Sala de raio x	Laboratório de diagnóstico	Cela de espera	Solário para pacientes	Outro(s). Qual(is)?	Nenhum
AC	5	3	0	0	6	3	1	3
AL	10	7	0	0	6	3	0	0
AM	20	8	0	0	6	2	0	4
AP	3	1	1	1	4	1	0	2
BA	21	21	0	0	9	7	1	0
CE	30	24	3	2	28	11	1	2
DF	11	8	1	1	13	2	2	0
ES	46	24	1	0	31	7	0	0
GO	41	19	3	0	17	4	2	12
MA	7	4	3	0	4	0	0	1
MG	175	70	5	0	55	14	3	21
MS	22	19	0	0	8	6	0	4
MT	24	12	1	1	7	7	0	10
PA	40	20	0	0	23	11	0	3
PB	23	8	0	0	9	1	0	37
PE	30	21	0	1	17	10	0	25
PI	19	17	0	0	6	2	18	0
PR	50	31	1	2	40	4	1	37
RJ	51	27	6	4	27	9	0	1
RN	13	8	1	0	11	2	2	1
RO	25	16	0	0	13	2	0	3
RR	2	2	0	0	2	1	0	1
RS	51	35	7	2	29	4	1	33
SC	49	32	1	0	34	9	1	0
SE	14	8	0	1	11	14	1	0
SP	194	130	8	4	132	128	4	3
TO	17	8	1	0	4	0	0	1
SPF	5	5	0	0	1	5	0	0
Total	998	588	43	19	553	269	38	204

*Apenas Celas físicas.

*SPF = Sistema Penitenciário Federal.

Secretaria Nacional de Políticas Penais Diretoria de Inteligência Penal

19º ciclo SISDEPEN - Período de referência: Julho a Dezembro de 2025

Procedimentos de saúde realizados entre Julho e Dezembro de 2025

UF	Consultas externas		Consultas internas		Consultas Psicológicas		Consultas Odontológicas		Exames e Testagem		Intervenções Cirúrgicas		Vacinas		Outros (Sutura, Curativo etc)	
	Masculino	Feminino	Masculino	Feminino	Masculino	Feminino	Masculino	Feminino	Masculino	Feminino	Masculino	Feminino	Masculino	Feminino	Masculino	Feminino
AC	1.083	145	5.010	558	399	352	915	232	2.514	85	18	1	2.186	208	4.195	170
AL	202	16	14.103	366	9.408	595	5.363	317	14.351	976	6	0	7.746	152	1.302.982	95.822
AM	1.513	90	24.235	3.918	26.211	1.313	23.421	1.372	12.420	1.123	0	0	1.122	99	46.555	5.695
AP	443	61	2.885	459	515	182	853	299	4.244	1.099	5	0	91	258	46	2
BA	2.536	368	40.766	7.301	27.783	2.280	81.888	5.122	15.410	3.781	280	27	7.698	420	432.775	73.489
CE	2.930	373	62.384	4.371	64.816	4.839	75.482	3.797	13.623	4.062	68	14	11.646	719	799.349	65.227
DF	2.520	78	13.089	1.867	2.919	636	5.918	544	10.723	1.761	12	0	15.543	282	19.548	33
ES	6.743	583	75.148	6.959	28.746	1.601	50.188	2.927	17.891	2.011	454	16	7.040	694	15.072	5.144
GO	6.039	917	34.223	4.236	8.099	2.980	11.475	1.367	18.659	5.031	149	12	9.584	1.604	5.050	2.054
MA	4.496	210	47.863	2.909	39.023	2.320	17.173	1.088	28.011	1.247	132	1	3.148	196	145.119	14.015
MG	15.026	1.543	78.252	5.255	70.229	6.533	28.992	3.055	12.756	1.957	88	3	11.805	269	2.032.674	257.791
MS	3.021	716	24.945	6.318	17.014	2.307	13.531	3.165	20.033	5.260	301	22	6.043	342	27.940	61.842
MT	3.867	623	22.236	2.806	8.262	1.363	7.335	704	14.271	1.440	107	10	4.520	600	41.942	2.743
PA	2.855	91	12.383	1.489	13.264	293	6.711	164	15.958	390	57	1	9.279	130	15.495	473
PB	2.792	184	14.105	956	3.055	684	4.668	528	1.977	469	24	6	2.965	285	1.137	453
PE	3.115	1.008	38.559	6.211	26.156	1.801	19.831	2.269	39.235	2.334	119	16	13.668	1.758	81.471	3.227
PI	1.004	21	11.605	1.284	5.115	850	5.402	441	12.264	619	26	0	6.120	222	3.683	8
PR	9.134	1.001	41.750	4.873	14.512	1.259	16.670	1.661	27.379	2.966	198	20	19.748	1.160	22.553	550
RJ	2.250	102	87.565	13.086	29.901	2.457	73.968	3.696	121.678	7.686	0	0	13.241	68	16.018	857
RN	1.246	138	12.624	243	3.652	82	3.643	187	15.037	93	8	1	2.482	161	5.948	137
RO	2.404	438	12.266	1.839	972	415	2.522	214	7.006	1.173	50	6	3.976	444	1.953	414
RR	1.272	239	7.288	1.142	932	373	736	201	2.761	7	12	0	947	159	2.555	189
RS	7.824	1.211	51.195	8.179	50.558	6.940	14.753	1.406	23.600	3.480	117	10	7.805	1.184	25.072	6.761
SC	4.930	482	97.163	7.041	14.426	2.052	14.971	773	26.827	2.485	216	20	12.250	376	15.874	128
SE	446	70	8.195	279	7.478	180	6.337	240	4.124	854	20	0	1.982	0	1.954	138
SP	26.091	3.213	233.836	12.931	35.767	3.066	85.824	4.721	187.037	22.336	597	51	50.473	1.183	282.894	35.638
TO	1.250	217	7.643	402	1.567	83	4.903	168	2.681	172	34	3	4.541	118	3.723	29
SPF	56	0	613	0	418	0	358	0	685	0	4	0	117	0	4.798	0
Total	117.088	14.138	1.081.929	107.278	511.197	47.836	583.831	40.658	673.155	74.897	3.102	240	237.766	13.091	5.358.375	633.029

*Apenas Celas físicas.

*SPF = Sistema Penitenciário Federal.

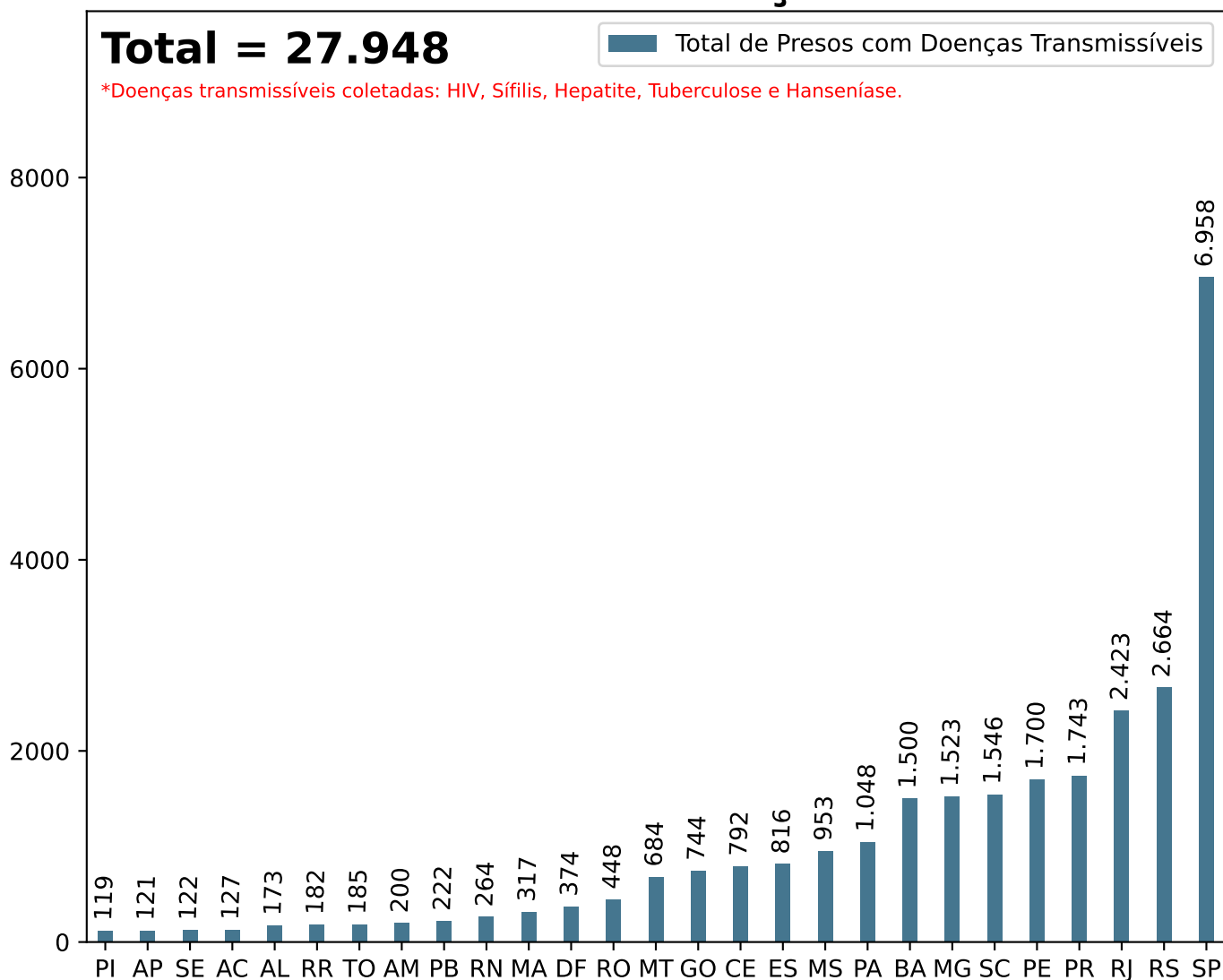
Secretaria Nacional de Políticas Penais Diretoria de Inteligência Penal

Dados Estatísticos do Sistema Penitenciário

19º ciclo SISDEPEN - Período de referência: Julho a Dezembro de 2025

Total de Presos com Doenças Transmissíveis em 31/12/2025

Total de Presos com Doenças Transmissíveis



*Apenas Celas físicas

*Adicionalmente, no Sistema Penitenciário Federal, são estes os quantitativos:

DF: 1, MS: 2, RO: 4, RN: 0, PR: 3. Total = 10

UF	Doenças Transmissíveis	UF	Doenças Transmissíveis	UF	Doenças Transmissíveis
AC	127	MA	317	RJ	2.423
AL	173	MG	1.523	RN	264
AM	200	MS	953	RO	448
AP	121	MT	684	RR	182
BA	1.500	PA	1.048	RS	2.664
CE	792	PB	222	SC	1.546
DF	374	PE	1.700	SE	122
ES	816	PI	119	SP	6.958
GO	744	PR	1.743	TO	185

Secretaria Nacional de Políticas Penais

Diretoria de Inteligência Penal

Dados Estatísticos do Sistema Penitenciário

19º ciclo SISDEPEN - Período de referência: Julho a Dezembro de 2025

Presos com doenças transmissíveis em 31/12/2025

*Apenas Celas físicas

Total - HIV = 10.454

UF	HIV	UF	HIV	UF	HIV
SP	2.877	PA	363	PB	82
RS	1.195	ES	322	AL	82
RJ	870	MS	318	RN	81
MG	718	DF	176	TO	51
SC	685	MT	175	PI	51
PR	522	GO	174	SE	45
PE	478	MA	151	RR	43
BA	381	AM	103	AP	30
CE	366	RO	101	AC	14

*No Sistema Penitenciário Federal o quantitativo é: 1

Total - Sífilis = 8.781

UF	Sífilis	UF	Sífilis	UF	Sífilis
SP	2.264	PA	327	TO	68
PR	952	MT	275	SE	53
BA	717	ES	242	AC	52
RS	621	MS	219	AL	51
SC	566	RO	156	PI	49
GO	479	CE	130	AP	40
RJ	474	RN	100	PB	33
MG	358	DF	93	MA	33
PE	327	RR	70	AM	32

*No Sistema Penitenciário Federal o quantitativo é: 3

Total - Hepatite = 1.706

UF	Hepatite	UF	Hepatite	UF	Hepatite
SP	418	RO	45	RR	15
RS	249	MS	45	AM	13
SC	148	PA	38	RN	11
PE	118	MT	35	MA	7
MG	112	AC	35	TO	7
BA	93	DF	32	AP	5
PR	73	CE	26	PB	4
RJ	69	GO	25	PI	2
ES	62	AL	17	SE	2

*No Sistema Penitenciário Federal o quantitativo é: 1

Total - Tuberculose = 6.519

UF	Tuberculose	UF	Tuberculose	UF	Tuberculose
SP	1.359	PR	182	AM	51
RJ	978	ES	175	DF	49
PE	690	SC	143	GO	47
RS	593	RO	127	AP	46
MS	363	MT	126	TO	24
MG	312	MA	119	AL	22
BA	300	PB	100	AC	21
PA	293	RN	72	SE	20
CE	245	RR	52	PI	10

*No Sistema Penitenciário Federal o quantitativo é: 3

Total - Hanseníase = 488

UF	Hanseníase	UF	Hanseníase	UF	Hanseníase
PE	87	GO	19	AC	5
MT	73	RO	19	SC	4
SP	40	ES	15	PB	3
TO	35	PR	14	SE	2
RJ	32	BA	9	RR	2
PA	27	MS	8	AM	1
CE	25	MA	7	AL	1
DF	24	PI	7	RN	0
MG	23	RS	6	AP	0

*No Sistema Penitenciário Federal o quantitativo é: 2

Secretaria Nacional de Políticas Penais Diretoria de Inteligência Penal

19º ciclo SISDEPEN - Período de referência: Julho a Dezembro de 2025

Presos com Agravos Transmissíveis em 31/12/2025

UF	HIV			Sífilis			Hepatite			Tuberculose			Hanseníase		
	Masculino	Feminino	Total	Masculino	Feminino	Total	Masculino	Feminino	Total	Masculino	Feminino	Total	Masculino	Feminino	Total
AC	14	0	14	51	1	52	34	1	35	21	0	21	5	0	5
AL	74	8	82	50	1	51	17	0	17	22	0	22	1	0	1
AM	95	8	103	26	6	32	13	0	13	50	1	51	1	0	1
AP	24	6	30	28	12	40	4	1	5	46	0	46	0	0	0
BA	371	10	381	676	41	717	93	0	93	299	1	300	9	0	9
CE	333	33	366	121	9	130	24	2	26	235	10	245	25	0	25
DF	148	28	176	87	6	93	32	0	32	49	0	49	24	0	24
ES	310	12	322	232	10	242	56	6	62	173	2	175	13	2	15
GO	160	14	174	393	86	479	24	1	25	47	0	47	15	4	19
MA	145	6	151	24	9	33	6	1	7	118	1	119	7	0	7
MG	652	66	718	301	57	358	108	4	112	303	9	312	22	1	23
MS	290	28	318	153	66	219	42	3	45	359	4	363	8	0	8
MT	145	30	175	256	19	275	34	1	35	115	11	126	73	0	73
PA	338	25	363	309	18	327	35	3	38	291	2	293	27	0	27
PB	74	8	82	29	4	33	4	0	4	97	3	100	3	0	3
PE	438	40	478	314	13	327	114	4	118	683	7	690	85	2	87
PI	46	5	51	28	21	49	2	0	2	10	0	10	4	3	7
PR	455	67	522	713	239	952	67	6	73	165	17	182	14	0	14
RJ	810	60	870	449	25	474	68	1	69	973	5	978	31	1	32
RN	69	12	81	98	2	100	11	0	11	72	0	72	0	0	0
RO	90	11	101	131	25	156	42	3	45	127	0	127	18	1	19
RR	39	4	43	70	0	70	15	0	15	52	0	52	2	0	2
RS	1.048	147	1.195	485	136	621	230	19	249	579	14	593	6	0	6
SC	612	73	685	389	177	566	140	8	148	140	3	143	3	1	4
SE	34	11	45	46	7	53	2	0	2	20	0	20	2	0	2
SP	2.650	227	2.877	1.921	343	2.264	393	25	418	1.337	22	1.359	38	2	40
TO	43	8	51	65	3	68	7	0	7	24	0	24	35	0	35
SPF	1	0	1	3	0	3	1	0	1	3	0	3	2	0	2
Total	9.508	947	10.455	7.448	1.336	8.784	1.618	89	1.707	6.410	112	6.522	473	17	490

*Apenas Celas físicas.

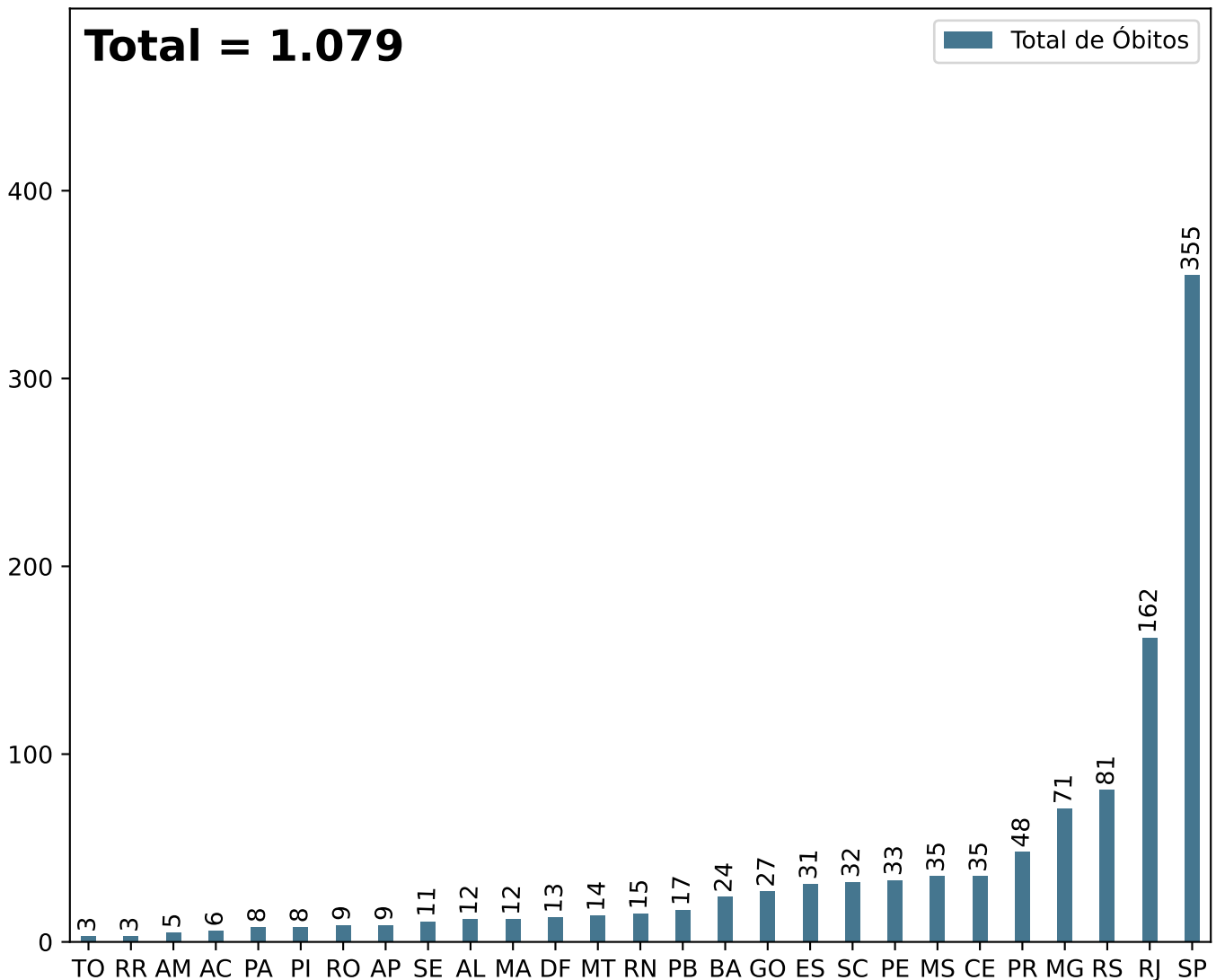
*SPF = Sistema Penitenciário Federal.

Secretaria Nacional de Políticas Penais Diretoria de Inteligência Penal

Dados Estatísticos do Sistema Penitenciário
19º ciclo SISDEPEN - Período de referência: Julho a Dezembro de 2025

Total de óbitos entre Julho e Dezembro de 2025

Total de Óbitos



*Apenas Celas físicas

*Sem quantitativos no Sistema Penitenciário Federal

UF	Óbitos	UF	Óbitos	UF	Óbitos
AC	6	MA	12	RJ	162
AL	12	MG	71	RN	15
AM	5	MS	35	RO	9
AP	9	MT	14	RR	3
BA	24	PA	8	RS	81
CE	35	PB	17	SC	32
DF	13	PE	33	SE	11
ES	31	PI	8	SP	355
GO	27	PR	48	TO	3

Secretaria Nacional de Políticas Penais

Diretoria de Inteligência Penal

Dados Estatísticos do Sistema Penitenciário

19º ciclo SISDEPEN - Período de referência: Julho a Dezembro de 2025

Causa dos óbitos entre entre Julho e Dezembro de 2025

*Apenas Celas físicas

Total - Motivos de saúde = 777

UF	Motivos de saúde	UF	Motivos de saúde	UF	Motivos de saúde
SP	294	BA	16	AL	6
RJ	152	ES	16	SE	6
RS	48	PB	14	MT	5
PR	36	CE	10	PI	4
MS	32	RN	10	RR	3
PE	25	MA	8	RO	2
MG	25	PA	8	AM	2
SC	21	DF	7	AC	2
GO	17	AP	7	TO	1

*Sem quantitativos no Sistema Penitenciário Federal

Total - Criminais = 84

UF	Criminais	UF	Criminais	UF	Criminais
SP	22	PR	2	DF	1
MG	19	TO	2	RR	0
ES	8	MS	2	CE	0
RN	4	BA	2	AL	0
PE	4	AP	2	PA	0
SC	3	MA	1	GO	0
RS	3	PI	1	PB	0
RO	3	AM	1	RJ	0
MT	3	SE	1	AC	0

*Sem quantitativos no Sistema Penitenciário Federal

Total - Suicídios = 93

UF	Suicídios	UF	Suicídios	UF	Suicídios
MG	25	MA	3	MS	1
SP	9	SE	3	AL	1
GO	8	PI	2	CE	1
PR	7	RJ	2	RR	0
SC	6	BA	2	AP	0
RS	5	AM	2	TO	0
AC	4	ES	2	MT	0
DF	4	PB	1	RO	0
PE	4	RN	1	PA	0

*Sem quantitativos no Sistema Penitenciário Federal

Total - Acidentais = 10

UF	Acidentais	UF	Acidentais	UF	Acidentais
SP	3	AL	0	MS	0
MG	2	AM	0	MT	0
RJ	1	AP	0	PE	0
PR	1	BA	0	RN	0
PI	1	AC	0	RO	0
ES	1	SE	0	RR	0
PB	1	GO	0	RS	0
CE	0	MA	0	SC	0
TO	0	PA	0	DF	0

*Sem quantitativos no Sistema Penitenciário Federal

Total - Causa desconhecida = 115

UF	Causa desconhecida	UF	Causa desconhecida	UF	Causa desconhecida
SP	27	PR	2	TO	0
RS	25	GO	2	PA	0
CE	24	SC	2	MA	0
RJ	7	PB	1	MG	0
MT	6	SE	1	MS	0
AL	5	DF	1	PE	0
ES	4	RR	0	PI	0
BA	4	AP	0	RN	0
RO	4	AM	0	AC	0

*Sem quantitativos no Sistema Penitenciário Federal

Secretaria Nacional de Políticas Penais Diretoria de Inteligência Penal

19º ciclo SISDEPEN - Período de referência: Julho a Dezembro de 2025

Causa dos Óbitos no Sistema Prisional entre Julho e Dezembro de 2025

UF	Causas Naturais/Motivo de Saúde			Criminais			Suicídios			Acidentais			Causa Desconhecida		
	Masculino	Feminino	Total	Masculino	Feminino	Total	Masculino	Feminino	Total	Masculino	Feminino	Total	Masculino	Feminino	Total
AC	2	0	2	0	0	0	4	0	4	0	0	0	0	0	0
AL	6	0	6	0	0	0	1	0	1	0	0	0	5	0	5
AM	2	0	2	1	0	1	2	0	2	0	0	0	0	0	0
AP	5	2	7	2	0	2	0	0	0	0	0	0	0	0	0
BA	16	0	16	2	0	2	2	0	2	0	0	0	4	0	4
CE	10	0	10	0	0	0	1	0	1	0	0	0	24	0	24
DF	6	1	7	1	0	1	2	2	4	0	0	0	1	0	1
ES	16	0	16	8	0	8	2	0	2	1	0	1	4	0	4
GO	17	0	17	0	0	0	7	1	8	0	0	0	2	0	2
MA	8	0	8	1	0	1	3	0	3	0	0	0	0	0	0
MG	24	1	25	19	0	19	23	2	25	2	0	2	0	0	0
MS	31	1	32	2	0	2	1	0	1	0	0	0	0	0	0
MT	5	0	5	3	0	3	0	0	0	0	0	0	6	0	6
PA	8	0	8	0	0	0	0	0	0	0	0	0	0	0	0
PB	14	0	14	0	0	0	1	0	1	1	0	1	1	0	1
PE	23	2	25	4	0	4	2	2	4	0	0	0	0	0	0
PI	4	0	4	1	0	1	2	0	2	1	0	1	0	0	0
PR	33	3	36	2	0	2	6	1	7	1	0	1	2	0	2
RJ	150	2	152	0	0	0	2	0	2	0	1	1	6	1	7
RN	10	0	10	4	0	4	1	0	1	0	0	0	0	0	0
RO	2	0	2	3	0	3	0	0	0	0	0	0	4	0	4
RR	3	0	3	0	0	0	0	0	0	0	0	0	0	0	0
RS	46	2	48	3	0	3	5	0	5	0	0	0	24	1	25
SC	21	0	21	3	0	3	6	0	6	0	0	0	2	0	2
SE	6	0	6	1	0	1	2	1	3	0	0	0	1	0	1
SP	280	14	294	22	0	22	9	0	9	3	0	3	24	3	27
TO	0	1	1	2	0	2	0	0	0	0	0	0	0	0	0
SPF	0	0	0	0	0	0	0	0	0	0	0	0	0	0	0
Total	748	29	777	84	0	84	84	9	93	9	1	10	110	5	115

*Apenas Celas físicas.

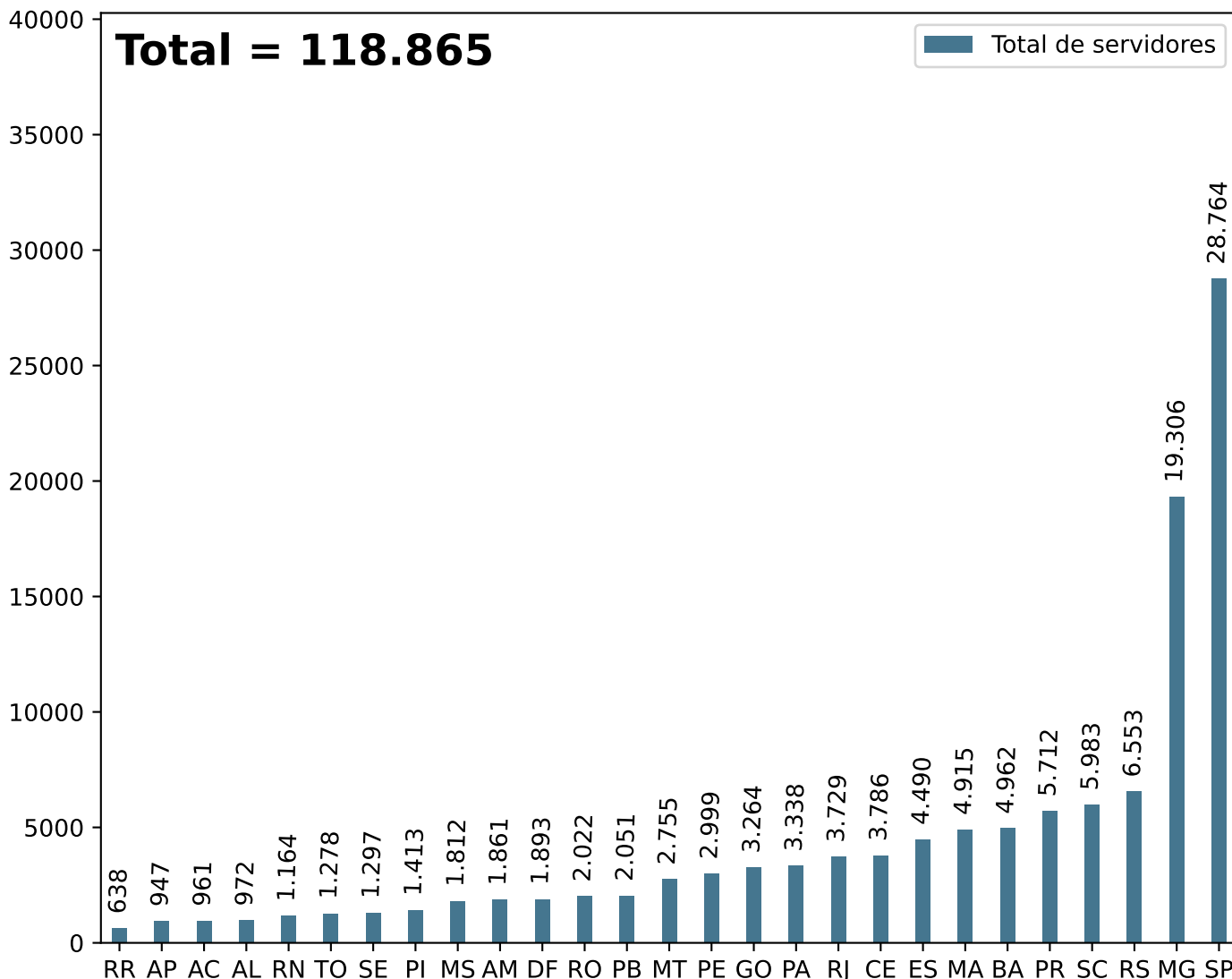
*SPF = Sistema Penitenciário Federal.

Secretaria Nacional de Políticas Penais Diretoria de Inteligência Penal

Dados Estatísticos do Sistema Penitenciário
19º ciclo SISDEPEN - Período de referência: Julho a Dezembro de 2025

Quantidade de servidores no Sistema Prisional em 31/12/2025

Total de servidores



*Apenas Celas físicas

*Adicionalmente, no Sistema Penitenciário Federal, são estes os quantitativos:

SPF - Total = 1.530

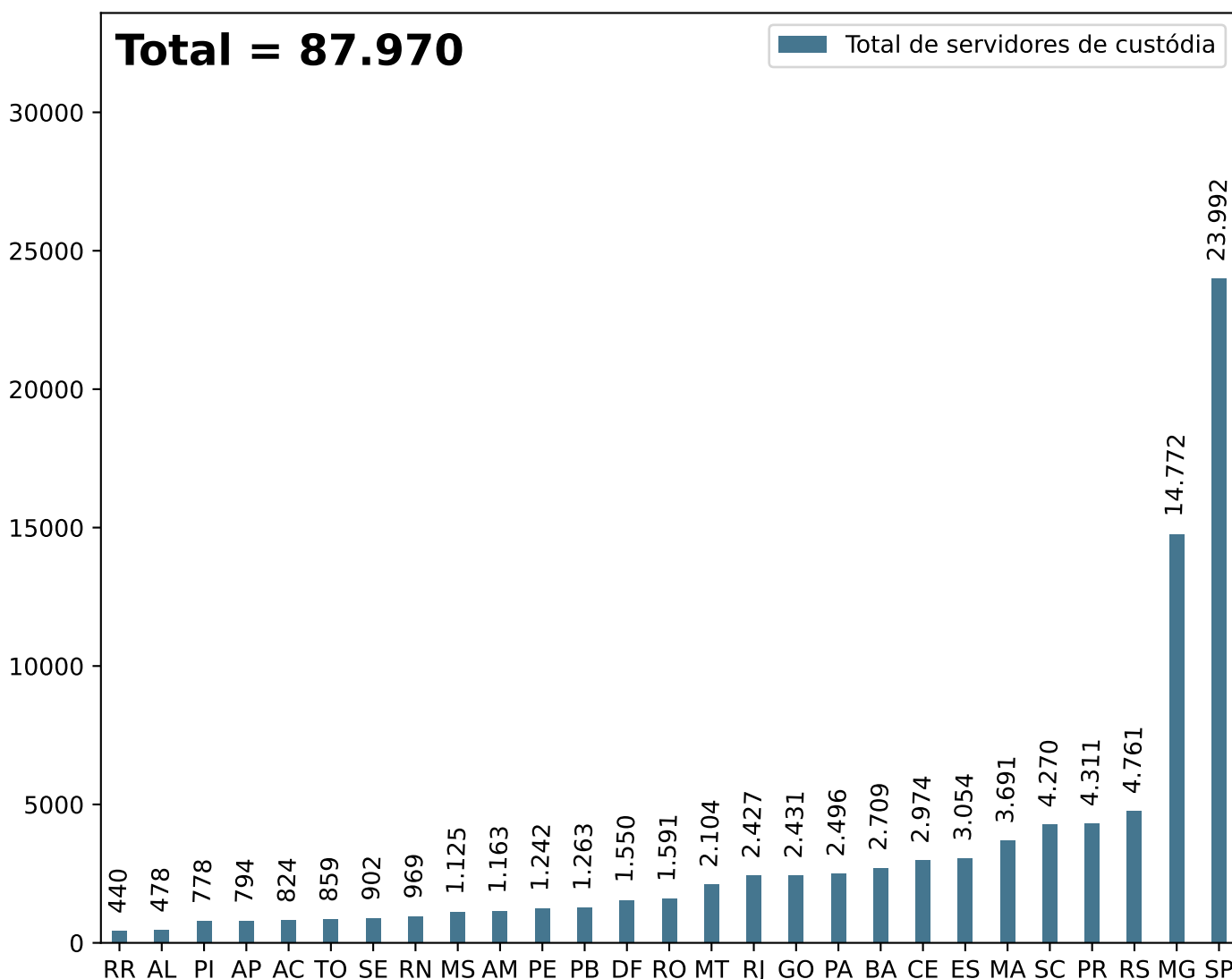
UF	Total de servidores	UF	Total de servidores	UF	Total de servidores
AC	961	MA	4.915	RJ	3.729
AL	972	MG	19.306	RN	1.164
AM	1.861	MS	1.812	RO	2.022
AP	947	MT	2.755	RR	638
BA	4.962	PA	3.338	RS	6.553
CE	3.786	PB	2.051	SC	5.983
DF	1.893	PE	2.999	SE	1.297
ES	4.490	PI	1.413	SP	28.764
GO	3.264	PR	5.712	TO	1.278

Secretaria Nacional de Políticas Penais Diretoria de Inteligência Penal

Dados Estatísticos do Sistema Penitenciário 19º ciclo SISDEPEN - Período de referência: Julho a Dezembro de 2025

Quantidade de servidores de custódia no Sistema Prisional em 31/12/2025

Total de servidores de custódia



*Apenas Celas físicas

*Adicionalmente, no Sistema Penitenciário Federal, são estes os quantitativos:

SPF - Total = 1.115

UF	Total de servidores de custódia	UF	Total de servidores de custódia	UF	Total de servidores de custódia
AC	824	MA	3.691	RJ	2.427
AL	478	MG	14.772	RN	969
AM	1.163	MS	1.125	RO	1.591
AP	794	MT	2.104	RR	440
BA	2.709	PA	2.496	RS	4.761
CE	2.974	PB	1.263	SC	4.270
DF	1.550	PE	1.242	SE	902
ES	3.054	PI	778	SP	23.992
GO	2.431	PR	4.311	TO	859

Secretaria Nacional de Políticas Penais Diretoria de Inteligência Penal

19º ciclo SISDEPEN - Período de referência: Julho a Dezembro de 2025

Servidores de Custódia em 31/12/2025

UF	Efetivo Masculino	Efetivo Feminino	Comissionado Masculino	Comissionado Feminino	Terceirizado Masculino	Terceirizado Feminino	Temporário Masculino	Temporário Feminino	Total
AC	697	120	0	0	0	0	7	0	824
AL	340	136	0	0	0	0	2	0	478
AM	1	0	18	4	950	190	0	0	1.163
AP	602	192	0	0	0	0	0	0	794
BA	773	151	2	0	1.433	347	0	3	2.709
CE	2.413	561	0	0	0	0	0	0	2.974
DF	1.094	456	0	0	0	0	0	0	1.550
ES	1.590	500	11	1	32	1	706	213	3.054
GO	521	78	0	0	0	0	1.528	304	2.431
MA	491	104	0	0	0	0	2.745	351	3.691
MG	12.452	2.245	56	6	4	6	1	2	14.772
MS	789	336	0	0	0	0	0	0	1.125
MT	1.420	679	4	1	0	0	0	0	2.104
PA	1.871	385	3	1	0	2	156	78	2.496
PB	1.021	215	12	2	0	0	12	1	1.263
PE	1.008	234	0	0	0	0	0	0	1.242
PI	529	249	0	0	0	0	0	0	778
PR	1.519	166	1	0	2.127	484	14	0	4.311
RJ	2.031	370	17	7	0	2	0	0	2.427
RN	761	208	0	0	0	0	0	0	969
RO	1.366	224	0	0	0	0	1	0	1.591
RR	337	103	0	0	0	0	0	0	440
RS	3.371	1.390	0	0	0	0	0	0	4.761
SC	2.672	1.068	0	4	451	66	4	5	4.270
SE	488	135	0	0	248	31	0	0	902
SP	21.290	2.699	0	0	2	1	0	0	23.992
TO	655	78	7	1	0	0	99	19	859
SPF	931	184	0	0	0	0	0	0	1.115
Total	63.033	13.266	131	27	5.247	1.130	5.275	976	89.085

*Apenas Celas físicas.

*SPF = Sistema Penitenciário Federal.

SISDEPEN - DIPEN/SENAPPEN - PRESOS EM CELA FÍSICA

Secretaria Nacional de Políticas Penais Diretoria de Inteligência Penal

19º ciclo SISDEPEN - Período de referência: Julho a Dezembro de 2025
Servidores de Cargos Administrativos em 31/12/2025

UF	Efetivo Masculino	Efetivo Feminino	Comissionado Masculino	Comissionado Feminino	Terceirizado Masculino	Terceirizado Feminino	Temporário Masculino	Temporário Feminino	Total
AC	36	20	2	5	1	3	0	0	67
AL	2	3	0	0	87	43	21	13	169
AM	0	1	35	6	206	192	1	0	441
AP	20	24	0	0	4	2	0	0	50
BA	76	31	58	69	163	191	13	12	613
CE	1	2	0	0	68	67	0	0	138
DF	15	40	0	1	3	11	0	0	70
ES	58	31	20	44	11	24	134	47	369
GO	126	32	18	7	1	1	54	33	272
MA	15	25	3	4	0	0	88	153	288
MG	462	726	39	13	37	150	16	18	1.461
MS	85	75	1	0	0	5	0	0	166
MT	56	100	1	2	1	4	1	3	168
PA	29	23	51	9	0	0	54	107	273
PB	113	57	6	6	0	1	9	4	196
PE	140	27	0	0	2	2	43	25	239
PI	0	1	3	11	0	0	32	33	80
PR	92	70	8	0	105	216	1	7	499
RJ	15	7	8	4	8	12	0	0	54
RN	19	19	0	0	0	0	0	0	38
RO	73	37	2	3	11	2	1	3	132
RR	32	38	9	1	0	0	0	0	80
RS	203	259	0	1	0	0	0	0	463
SC	190	90	40	9	64	114	58	82	647
SE	20	5	0	1	103	27	0	0	156
SP	687	1.245	10	18	0	0	0	0	1.960
TO	52	26	1	8	4	29	39	57	216
SPF	0	0	0	0	114	125	0	0	239
Total	2.617	3.014	315	222	993	1.221	565	597	9.544

*Apenas Celas físicas.

*SPF = Sistema Penitenciário Federal.

Secretaria Nacional de Políticas Penais Diretoria de Inteligência Penal

19º ciclo SISDEPEN - Período de referência: Julho a Dezembro de 2025

Enfermeiros em 31/12/2025

UF	Efetivo Masculino	Efetivo Feminino	Comissionado Masculino	Comissionado Feminino	Terceirizado Masculino	Terceirizado Feminino	Temporário Masculino	Temporário Feminino	Total
AC	1	1	0	1	0	0	3	0	6
AL	0	0	0	0	1	17	6	24	48
AM	0	0	0	0	11	33	1	0	45
AP	4	5	0	4	0	0	0	1	14
BA	0	8	0	1	13	101	3	1	127
CE	1	0	0	0	6	33	0	1	41
DF	11	12	0	0	0	0	0	0	23
ES	0	0	0	0	7	72	0	0	79
GO	2	16	1	8	7	18	1	9	62
MA	5	7	0	1	0	0	37	180	230
MG	23	98	1	0	22	77	14	29	264
MS	3	21	0	1	1	1	0	6	33
MT	11	26	0	0	1	6	0	0	44
PA	8	21	0	0	4	3	12	26	74
PB	3	8	0	1	0	3	2	9	26
PE	1	1	0	0	0	6	6	45	59
PI	0	1	0	0	0	0	6	49	56
PR	9	35	0	2	2	5	2	10	65
RJ	14	40	0	0	24	57	2	5	142
RN	4	4	1	3	0	3	1	4	20
RO	11	32	0	1	1	0	0	2	47
RR	6	5	0	0	0	0	1	2	14
RS	21	39	0	0	3	20	0	2	85
SC	8	30	0	1	5	13	6	15	78
SE	10	3	0	0	0	18	3	4	38
SP	60	164	0	0	9	51	2	16	302
TO	1	4	0	0	6	6	1	2	20
SPF	4	19	0	0	0	0	0	1	24
Total	221	600	3	24	123	543	109	443	2.066

*Apenas Celas físicas.

*SPF = Sistema Penitenciário Federal.

Secretaria Nacional de Políticas Penais Diretoria de Inteligência Penal

19º ciclo SISDEPEN - Período de referência: Julho a Dezembro de 2025

Auxiliares e técnicos de enfermagem em 31/12/2025

UF	Efetivo Masculino	Efetivo Feminino	Comissionado Masculino	Comissionado Feminino	Terceirizado Masculino	Terceirizado Feminino	Temporário Masculino	Temporário Feminino	Total
AC	3	1	0	0	0	0	1	1	6
AL	0	0	0	0	8	21	4	50	83
AM	1	0	0	0	7	15	2	0	25
AP	1	0	3	4	0	0	0	2	10
BA	3	22	0	2	22	106	1	3	159
CE	1	2	0	0	12	73	0	2	90
DF	11	15	0	0	0	0	0	0	26
ES	0	0	0	0	8	40	1	0	49
GO	3	22	2	12	4	21	0	12	76
MA	2	22	0	0	0	0	12	114	150
MG	43	99	1	1	19	83	9	32	287
MS	11	24	0	1	3	2	3	4	48
MT	14	50	0	0	2	8	0	0	74
PA	25	57	0	0	2	1	15	51	151
PB	3	5	0	1	0	3	0	14	26
PE	0	2	0	0	0	1	7	45	55
PI	1	0	0	0	0	0	3	42	46
PR	22	59	0	1	2	2	1	12	99
RJ	44	132	0	0	29	78	0	2	285
RN	5	15	1	3	3	0	1	3	31
RO	18	60	0	2	0	0	0	0	80
RR	7	9	0	0	0	0	0	5	21
RS	15	59	0	0	11	47	0	3	135
SC	9	37	0	0	4	23	3	23	99
SE	8	16	0	0	1	20	2	6	53
SP	86	251	0	0	5	110	3	30	485
TO	1	5	0	0	4	5	2	2	19
SPF	6	17	0	0	0	0	0	0	23
Total	343	981	7	27	146	659	70	458	2.691

*Apenas Celas físicas.

*SPF = Sistema Penitenciário Federal.

Secretaria Nacional de Políticas Penais Diretoria de Inteligência Penal

19º ciclo SISDEPEN - Período de referência: Julho a Dezembro de 2025

Psicólogos em 31/12/2025

UF	Efetivo Masculino	Efetivo Feminino	Comissionado Masculino	Comissionado Feminino	Terceirizado Masculino	Terceirizado Feminino	Temporário Masculino	Temporário Feminino	Total
AC	3	6	0	0	0	0	0	1	10
AL	0	0	0	0	1	11	2	10	24
AM	0	0	0	0	1	12	0	1	14
AP	1	0	0	2	0	0	0	0	3
BA	0	3	0	0	5	46	1	1	56
CE	0	0	0	0	4	21	1	0	26
DF	2	12	0	0	0	0	0	0	14
ES	0	0	6	31	14	30	1	8	90
GO	2	5	1	2	8	9	3	18	48
MA	1	2	0	1	0	0	8	48	60
MG	26	97	0	1	18	57	9	25	233
MS	7	17	0	0	0	0	1	0	25
MT	8	24	0	0	1	0	0	0	33
PA	8	27	0	0	0	0	7	16	58
PB	2	8	0	1	1	2	5	8	27
PE	0	5	0	0	0	1	7	45	58
PI	1	0	0	0	0	0	3	25	29
PR	3	22	0	1	3	6	6	11	52
RJ	7	26	0	0	6	19	0	4	62
RN	2	3	1	1	0	3	1	2	13
RO	0	7	0	1	0	1	1	1	11
RR	1	2	0	0	0	0	1	0	4
RS	25	107	0	0	1	2	0	1	136
SC	10	47	0	0	1	6	5	18	87
SE	4	0	0	0	0	5	2	2	13
SP	37	128	0	0	0	1	0	0	166
TO	1	1	0	1	1	2	1	2	9
SPF	0	6	0	0	0	0	0	0	6
Total	151	555	8	42	65	234	65	247	1.367

*Apenas Celas físicas.

*SPF = Sistema Penitenciário Federal.

Secretaria Nacional de Políticas Penais Diretoria de Inteligência Penal

19º ciclo SISDEPEN - Período de referência: Julho a Dezembro de 2025

Dentistas em 31/12/2025

UF	Efetivo Masculino	Efetivo Feminino	Comissionado Masculino	Comissionado Feminino	Terceirizado Masculino	Terceirizado Feminino	Temporário Masculino	Temporário Feminino	Total
AC	2	1	1	0	0	0	0	0	4
AL	0	0	0	0	4	4	4	6	18
AM	0	0	0	0	2	5	2	0	9
AP	2	4	0	0	0	0	0	0	6
BA	3	2	0	0	14	30	0	0	49
CE	2	0	0	0	8	15	2	0	27
DF	6	7	0	0	0	0	0	1	14
ES	0	0	0	0	9	21	1	0	31
GO	7	3	2	4	12	8	0	9	45
MA	0	0	0	0	13	20	0	0	33
MG	20	22	2	0	51	36	14	14	159
MS	17	10	1	0	1	2	5	2	38
MT	7	5	0	0	5	5	2	1	25
PA	6	5	0	0	3	1	7	5	27
PB	3	5	0	1	1	2	1	11	24
PE	1	0	0	0	0	0	9	15	25
PI	2	3	0	0	0	0	10	17	32
PR	26	14	1	1	3	3	1	3	52
RJ	9	19	0	0	13	22	1	1	65
RN	0	4	0	2	3	1	2	1	13
RO	5	3	1	0	1	1	0	1	12
RR	3	1	0	0	0	0	0	0	4
RS	25	16	0	0	8	6	0	2	57
SC	14	4	0	0	7	7	9	13	54
SE	1	0	1	0	2	3	3	2	12
SP	82	41	0	0	18	41	8	11	201
TO	0	1	1	0	1	2	4	0	9
SPF	2	4	0	0	0	0	0	0	6
Total	245	174	10	8	179	235	85	115	1.051

*Apenas Celas físicas.

*SPF = Sistema Penitenciário Federal.

Secretaria Nacional de Políticas Penais Diretoria de Inteligência Penal

19º ciclo SISDEPEN - Período de referência: Julho a Dezembro de 2025

Técnicos/auxiliares odontológico em 31/12/2025

UF	Efetivo Masculino	Efetivo Feminino	Comissionado Masculino	Comissionado Feminino	Terceirizado Masculino	Terceirizado Feminino	Temporário Masculino	Temporário Feminino	Total
AC	1	2	0	0	0	0	0	0	3
AL	0	0	0	0	0	6	1	7	14
AM	0	0	0	0	0	8	2	0	10
AP	0	0	0	3	0	0	0	1	4
BA	0	0	0	0	0	39	0	0	39
CE	0	1	0	0	0	22	0	2	25
DF	4	8	0	0	0	0	0	1	13
ES	0	0	0	0	1	26	0	1	28
GO	1	8	0	7	3	14	0	6	39
MA	0	0	0	0	0	0	0	16	16
MG	5	31	0	0	2	61	2	14	115
MS	3	22	0	0	0	3	0	5	33
MT	1	10	0	0	0	2	0	1	14
PA	0	1	0	0	0	3	0	3	7
PB	0	5	0	0	1	2	0	9	17
PE	0	1	0	0	0	1	2	20	24
PI	0	0	0	0	0	0	0	23	23
PR	5	21	0	2	0	4	0	1	33
RJ	1	20	0	1	1	28	0	2	53
RN	1	3	0	2	1	1	1	2	11
RO	1	8	0	2	1	1	0	1	14
RR	0	4	0	0	0	0	0	0	4
RS	4	20	0	0	2	8	0	2	36
SC	1	7	0	0	0	8	1	11	28
SE	0	1	0	0	0	4	2	4	11
SP	0	0	0	0	0	5	0	0	5
TO	0	0	0	0	0	3	0	3	6
SPF	2	3	0	0	0	0	0	0	5
Total	30	176	0	17	12	249	11	135	630

*Apenas Celas físicas.

*SPF = Sistema Penitenciário Federal.

Secretaria Nacional de Políticas Penais Diretoria de Inteligência Penal

19º ciclo SISDEPEN - Período de referência: Julho a Dezembro de 2025

Assistentes sociais em 31/12/2025

UF	Efetivo Masculino	Efetivo Feminino	Comissionado Masculino	Comissionado Feminino	Terceirizado Masculino	Terceirizado Feminino	Temporário Masculino	Temporário Feminino	Total
AC	3	16	0	0	0	0	0	0	19
AL	0	0	0	0	0	13	1	12	26
AM	0	0	0	0	2	22	0	1	25
AP	2	1	0	1	0	1	0	0	5
BA	0	3	0	1	3	66	0	0	73
CE	0	1	0	0	3	36	0	1	41
DF	3	4	0	0	0	0	0	0	7
ES	0	0	2	41	0	32	1	8	84
GO	0	8	0	3	3	13	0	15	42
MA	0	4	0	0	0	0	3	62	69
MG	18	142	1	2	15	73	1	23	275
MS	9	32	0	0	0	0	0	0	41
MT	5	34	0	0	1	1	0	0	41
PA	5	41	0	0	0	1	0	37	84
PB	2	11	0	1	0	2	2	6	24
PE	0	3	0	0	0	1	14	83	101
PI	0	2	0	0	0	0	6	50	58
PR	2	35	0	1	0	9	0	5	52
RJ	4	21	0	0	2	22	1	9	59
RN	0	3	0	1	1	2	0	3	10
RO	0	20	0	1	0	0	0	2	23
RR	1	1	0	0	0	0	0	1	3
RS	15	151	0	0	0	2	0	0	168
SC	3	31	0	0	0	8	3	21	66
SE	3	2	0	1	0	9	2	4	21
SP	15	166	0	1	0	2	0	1	185
TO	2	5	0	0	0	4	0	4	15
SPF	1	9	0	0	0	0	0	0	10
Total	93	746	3	54	30	319	34	348	1.627

*Apenas Celas físicas.

*SPF = Sistema Penitenciário Federal.

Secretaria Nacional de Políticas Penais Diretoria de Inteligência Penal

19º ciclo SISDEPEN - Período de referência: Julho a Dezembro de 2025

Advogados em 31/12/2025

UF	Efetivo Masculino	Efetivo Feminino	Comissionado Masculino	Comissionado Feminino	Terceirizado Masculino	Terceirizado Feminino	Temporário Masculino	Temporário Feminino	Total
AC	0	0	0	0	0	0	0	0	0
AL	0	0	0	0	2	5	3	4	14
AM	0	0	0	0	4	11	0	0	15
AP	0	0	0	0	0	0	0	0	0
BA	0	0	0	0	18	17	0	0	35
CE	0	1	0	0	11	22	0	0	34
DF	0	0	0	0	0	0	0	0	0
ES	0	0	11	49	0	0	0	0	60
GO	0	0	0	0	0	0	0	1	1
MA	2	2	0	0	0	0	28	42	74
MG	56	81	0	1	14	10	2	4	168
MS	0	0	0	0	0	0	0	0	0
MT	3	4	0	0	0	0	0	0	7
PA	1	0	0	0	0	0	0	0	1
PB	7	4	0	0	0	0	0	0	11
PE	0	0	0	0	0	0	1	1	2
PI	0	0	3	2	0	0	12	3	20
PR	0	1	0	0	0	1	0	2	4
RJ	1	1	0	0	0	0	0	0	2
RN	0	0	0	0	0	0	0	0	0
RO	0	0	0	0	0	0	1	0	1
RR	0	0	0	0	0	0	0	0	0
RS	25	32	0	0	0	0	0	0	57
SC	1	0	0	0	2	3	0	0	6
SE	0	0	0	0	2	3	0	0	5
SP	5	2	0	0	5	2	0	0	14
TO	0	0	0	0	0	0	0	0	0
SPF	0	0	0	0	0	0	0	0	0
Total	101	128	14	52	58	74	47	57	531

*Apenas Celas físicas.

*SPF = Sistema Penitenciário Federal.

Secretaria Nacional de Políticas Penais Diretoria de Inteligência Penal

19º ciclo SISDEPEN - Período de referência: Julho a Dezembro de 2025

Médicos - Clínicos Gerais em 31/12/2025

UF	Efetivo Masculino	Efetivo Feminino	Comissionado Masculino	Comissionado Feminino	Terceirizado Masculino	Terceirizado Feminino	Temporário Masculino	Temporário Feminino	Total
AC	3	1	0	0	0	0	1	0	5
AL	0	0	0	0	5	3	5	4	17
AM	0	0	0	0	2	8	2	0	12
AP	0	0	2	0	0	0	2	0	4
BA	1	1	0	1	24	23	0	0	50
CE	0	0	0	0	16	27	1	1	45
DF	11	3	0	0	0	0	0	0	14
ES	0	0	0	2	35	45	0	0	82
GO	8	8	7	4	17	8	2	9	63
MA	0	0	0	0	36	40	0	0	76
MG	34	7	1	1	73	36	21	13	186
MS	12	15	0	0	3	0	8	2	40
MT	7	1	0	0	8	3	1	1	21
PA	4	1	0	0	4	0	7	3	19
PB	4	2	0	1	1	2	6	7	23
PE	1	0	0	0	0	0	23	9	33
PI	4	1	0	0	0	0	16	10	31
PR	23	17	5	1	20	4	9	2	81
RJ	14	13	1	0	25	24	3	3	83
RN	5	2	4	0	4	0	3	1	19
RO	9	4	1	0	0	2	0	1	17
RR	4	1	0	0	0	0	1	2	8
RS	26	20	0	0	13	7	0	2	68
SC	20	9	0	0	15	5	16	3	68
SE	1	0	0	0	6	1	2	2	12
SP	35	6	0	0	44	38	12	16	151
TO	1	1	1	0	2	1	4	1	11
SPF	0	0	0	0	0	0	3	1	4
Total	227	113	22	10	353	277	148	93	1.243

*Apenas Celas físicas.

*SPF = Sistema Penitenciário Federal.

SISDEPEN - DIPEN/SENAPPEN - PRESOS EM CELA FÍSICA

Secretaria Nacional de Políticas Penais Diretoria de Inteligência Penal

19º ciclo SISDEPEN - Período de referência: Julho a Dezembro de 2025

Médicos - Ginecologistas em 31/12/2025

UF	Efetivo Masculino	Efetivo Feminino	Comissionado Masculino	Comissionado Feminino	Terceirizado Masculino	Terceirizado Feminino	Temporário Masculino	Temporário Feminino	Total
AC	0	0	0	0	0	0	0	0	0
AL	0	0	0	0	0	0	0	0	0
AM	0	0	0	0	0	2	0	0	2
AP	0	0	0	0	0	0	0	0	0
BA	1	1	0	0	0	0	0	0	2
CE	0	0	0	0	0	3	0	0	3
DF	0	0	0	0	0	0	0	0	0
ES	0	0	0	0	0	0	0	0	0
GO	0	0	0	0	0	1	0	0	1
MA	0	0	0	0	0	1	0	0	1
MG	0	0	0	0	0	0	0	1	1
MS	0	0	0	0	0	0	0	0	0
MT	0	1	0	0	0	0	0	0	1
PA	0	0	0	0	0	0	1	1	2
PB	0	0	0	0	0	0	0	0	0
PE	0	0	0	0	0	0	0	0	0
PI	0	0	0	0	0	0	0	3	3
PR	0	1	0	0	0	1	0	0	2
RJ	2	1	0	0	1	1	0	0	5
RN	0	0	0	0	0	0	0	0	0
RO	0	0	0	0	0	0	0	0	0
RR	0	0	0	0	0	0	0	0	0
RS	0	0	0	0	0	0	0	0	0
SC	0	0	0	0	0	0	0	0	0
SE	0	0	0	0	0	0	0	0	0
SP	1	5	0	0	0	1	0	0	7
TO	0	0	0	0	0	0	0	0	0
SPF	0	0	0	0	0	0	0	0	0
Total	4	9	0	0	1	10	1	5	30

*Apenas Celas físicas.

*SPF = Sistema Penitenciário Federal.

Secretaria Nacional de Políticas Penais Diretoria de Inteligência Penal

19º ciclo SISDEPEN - Período de referência: Julho a Dezembro de 2025

Médicos - Psiquiatras em 31/12/2025

UF	Efetivo Masculino	Efetivo Feminino	Comissionado Masculino	Comissionado Feminino	Terceirizado Masculino	Terceirizado Feminino	Temporário Masculino	Temporário Feminino	Total
AC	1	1	0	0	0	0	0	0	2
AL	0	0	0	0	3	1	4	1	9
AM	0	0	0	0	5	7	0	0	12
AP	1	0	1	0	0	0	0	1	3
BA	2	1	0	0	25	10	0	0	38
CE	0	2	0	0	3	5	1	1	12
DF	5	1	0	0	0	0	0	0	6
ES	0	0	0	0	9	14	0	0	23
GO	1	1	2	0	2	0	1	1	8
MA	0	0	0	0	0	9	0	0	9
MG	8	5	0	0	24	8	9	1	55
MS	4	1	0	0	0	0	2	2	9
MT	1	0	0	0	2	1	0	0	4
PA	0	0	0	0	1	0	0	0	1
PB	3	1	0	0	1	1	4	0	10
PE	1	0	0	0	0	0	15	5	21
PI	0	0	0	0	0	0	8	4	12
PR	4	3	0	0	5	0	1	2	15
RJ	10	9	0	0	7	16	2	1	45
RN	2	0	1	0	3	0	3	0	9
RO	0	2	1	0	0	0	0	0	3
RR	1	1	0	0	0	0	1	0	3
RS	11	5	0	0	3	3	0	0	22
SC	4	0	1	0	4	2	0	1	12
SE	1	0	0	0	3	2	1	0	7
SP	6	3	0	0	0	0	0	0	9
TO	1	0	0	0	0	1	1	2	5
SPF	1	0	0	0	0	0	2	0	3
Total	68	36	6	0	100	80	55	22	367

*Apenas Celas físicas.

*SPF = Sistema Penitenciário Federal.

SISDEPEN - DIPEN/SENAPPEN - PRESOS EM CELA FÍSICA

Secretaria Nacional de Políticas Penais

Diretoria de Inteligência Penal

19º ciclo SISDEPEN - Período de referência: Julho a Dezembro de 2025

Médicos - outras especialidades em 31/12/2025

UF	Efetivo Masculino	Efetivo Feminino	Comissionado Masculino	Comissionado Feminino	Terceirizado Masculino	Terceirizado Feminino	Temporário Masculino	Temporário Feminino	Total
AC	0	0	0	0	0	0	0	0	0
AL	0	0	0	0	0	0	2	2	4
AM	0	0	0	0	0	0	0	0	0
AP	0	0	1	0	0	0	0	0	1
BA	1	0	0	0	2	8	2	0	13
CE	0	0	0	0	1	1	0	0	2
DF	3	3	0	0	0	0	0	0	6
ES	0	0	0	1	11	13	0	0	25
GO	1	0	0	0	1	0	1	0	3
MA	0	0	0	0	0	0	0	0	0
MG	0	0	0	0	4	0	0	3	7
MS	1	0	0	0	0	0	0	0	1
MT	2	0	0	0	1	0	0	0	3
PA	3	0	0	0	0	0	1	0	4
PB	1	1	0	0	0	0	0	0	2
PE	0	0	0	0	1	0	3	5	9
PI	0	0	0	0	0	0	4	4	8
PR	3	0	0	0	1	2	0	0	6
RJ	5	6	0	0	3	0	0	0	14
RN	0	0	0	0	0	0	0	0	0
RO	0	1	0	0	0	0	0	0	1
RR	0	0	0	0	0	0	0	0	0
RS	7	5	0	0	1	0	0	0	13
SC	0	0	0	0	0	0	0	0	0
SE	0	0	0	0	0	0	0	0	0
SP	0	0	0	0	1	1	0	0	2
TO	1	0	0	0	0	1	0	0	2
SPF	0	0	0	0	0	0	65	0	65
Total	28	16	1	1	27	26	78	14	191

*Apenas Celas físicas.

*SPF = Sistema Penitenciário Federal.

Secretaria Nacional de Políticas Penais Diretoria de Inteligência Penal

19º ciclo SISDEPEN - Período de referência: Julho a Dezembro de 2025

Pedagogos em 31/12/2025

UF	Efetivo Masculino	Efetivo Feminino	Comissionado Masculino	Comissionado Feminino	Terceirizado Masculino	Terceirizado Feminino	Temporário Masculino	Temporário Feminino	Total
AC	3	3	0	0	0	0	0	0	6
AL	0	0	0	0	1	2	0	1	4
AM	0	0	0	0	1	6	1	0	8
AP	1	2	0	0	0	0	0	0	3
BA	5	23	0	1	5	13	0	0	47
CE	0	0	0	0	0	0	2	5	7
DF	0	4	0	0	0	0	0	0	4
ES	0	2	0	2	7	5	4	17	37
GO	3	3	0	0	0	7	0	2	15
MA	0	0	0	0	0	0	8	23	31
MG	16	58	0	1	7	15	1	7	105
MS	1	6	0	0	0	4	3	13	27
MT	4	12	1	1	1	3	1	10	33
PA	3	5	0	0	1	0	0	7	16
PB	0	2	0	0	0	0	0	0	2
PE	13	4	0	0	0	4	3	30	54
PI	0	7	0	0	0	0	1	6	14
PR	5	40	0	1	0	2	1	1	50
RJ	4	5	0	0	1	0	0	1	11
RN	0	0	0	0	0	0	0	0	0
RO	1	5	0	0	0	0	0	0	6
RR	1	3	0	0	0	0	0	0	4
RS	1	7	0	0	0	0	0	0	8
SC	0	4	0	0	1	2	1	5	13
SE	1	12	0	0	0	10	0	1	24
SP	0	0	0	0	4	7	0	0	11
TO	3	7	0	1	0	3	0	3	17
SPF	3	6	0	0	0	0	0	0	9
Total	68	220	1	7	29	83	26	132	566

*Apenas Celas físicas.

*SPF = Sistema Penitenciário Federal.

Secretaria Nacional de Políticas Penais

Diretoria de Inteligência Penal

19º ciclo SISDEPEN - Período de referência: Julho a Dezembro de 2025

Professores em 31/12/2025

UF	Efetivo Masculino	Efetivo Feminino	Comissionado Masculino	Comissionado Feminino	Terceirizado Masculino	Terceirizado Feminino	Temporário Masculino	Temporário Feminino	Total
AC	0	1	0	0	0	0	4	4	9
AL	0	0	0	0	2	0	3	7	12
AM	10	10	4	5	1	1	8	5	44
AP	17	26	0	0	0	0	0	0	43
BA	80	130	0	0	8	21	16	5	260
CE	1	0	0	0	69	77	11	17	175
DF	69	64	0	0	0	0	2	8	143
ES	0	0	4	14	55	68	126	208	475
GO	22	62	6	10	11	19	1	22	153
MA	0	0	0	0	0	0	61	126	187
MG	40	112	9	5	214	373	154	247	1.154
MS	28	49	0	0	9	14	37	88	225
MT	23	26	0	0	10	37	17	60	173
PA	11	4	0	0	16	13	7	8	59
PB	37	69	10	11	2	7	30	41	207
PE	54	106	1	0	0	0	28	68	257
PI	11	35	0	0	0	0	7	27	80
PR	125	223	0	0	0	0	2	1	351
RJ	124	155	0	0	54	61	3	12	409
RN	0	2	1	1	7	6	6	7	30
RO	18	28	3	4	0	2	6	4	65
RR	13	31	0	0	0	0	3	6	53
RS	85	186	0	0	30	39	0	0	340
SC	29	51	0	0	25	45	112	189	451
SE	6	9	0	0	4	6	9	3	37
SP	50	88	0	0	54	87	340	596	1.215
TO	16	12	0	1	1	1	6	16	53
SPF	0	0	0	0	0	0	5	8	13
Total	869	1.479	38	51	572	877	1.004	1.783	6.673

*Apenas Celas físicas.

*SPF = Sistema Penitenciário Federal.

SISDEPEN - DIPEN/SENAPPEN - PRESOS EM CELA FÍSICA

Secretaria Nacional de Políticas Penais Diretoria de Inteligência Penal

19º ciclo SISDEPEN - Período de referência: Julho a Dezembro de 2025
Terapeutas/terapeutas ocupacionais em 31/12/2025

UF	Efetivo Masculino	Efetivo Feminino	Comissionado Masculino	Comissionado Feminino	Terceirizado Masculino	Terceirizado Feminino	Temporário Masculino	Temporário Feminino	Total
AC	0	0	0	0	0	0	0	0	0
AL	0	0	0	0	0	2	1	0	3
AM	0	0	0	0	4	4	0	0	8
AP	0	0	0	1	0	0	0	1	2
BA	0	1	0	0	3	10	0	1	15
CE	0	0	0	0	0	2	0	0	2
DF	1	0	0	0	0	0	0	0	1
ES	0	0	0	0	0	1	0	0	1
GO	1	1	0	0	0	0	0	0	2
MA	0	0	0	0	0	0	0	0	0
MG	1	4	0	0	8	10	0	0	23
MS	0	0	0	0	0	0	0	0	0
MT	0	1	0	0	0	0	0	0	1
PA	9	13	0	0	0	0	0	1	23
PB	0	0	0	0	1	1	0	0	2
PE	0	0	0	0	0	0	0	0	0
PI	0	0	0	0	0	0	0	2	2
PR	0	0	0	0	0	0	0	1	1
RJ	1	5	0	0	0	0	0	0	6
RN	0	0	0	0	0	0	0	0	0
RO	0	0	0	0	0	0	0	0	0
RR	0	0	0	0	0	0	0	0	0
RS	1	3	0	0	0	0	0	0	4
SC	0	0	0	0	0	2	0	0	2
SE	0	0	0	0	0	3	0	0	3
SP	0	1	0	0	0	0	0	0	1
TO	0	0	0	0	0	0	0	1	1
SPF	0	3	0	0	0	0	0	0	3
Total	14	32	0	1	16	35	1	7	106

*Apenas Celas físicas.

*SPF = Sistema Penitenciário Federal.

Secretaria Nacional de Políticas Penais Diretoria de Inteligência Penal

19º ciclo SISDEPEN - Período de referência: Julho a Dezembro de 2025

Policia Civil em atividade exclusiva no estabelecimento prisional em 31/12/2025

UF	Efetivo Masculino	Efetivo Feminino	Comissionado Masculino	Comissionado Feminino	Terceirizado Masculino	Terceirizado Feminino	Temporário Masculino	Temporário Feminino	Total
AC	0	0	0	0	0	0	0	0	0
AL	0	0	0	0	0	0	0	0	0
AM	0	0	0	0	0	0	0	0	0
AP	0	0	0	0	0	0	0	0	0
BA	0	0	0	0	0	0	0	0	0
CE	0	0	0	0	0	0	0	0	0
DF	1	0	0	0	0	0	0	0	1
ES	0	0	0	0	0	0	0	0	0
GO	0	0	0	0	0	0	0	0	0
MA	0	0	0	0	0	0	0	0	0
MG	0	0	0	0	0	0	0	0	0
MS	0	0	0	0	0	0	0	0	0
MT	0	0	0	0	0	0	0	0	0
PA	0	0	1	0	0	0	0	0	1
PB	0	0	0	0	0	0	0	0	0
PE	0	0	0	0	0	0	0	0	0
PI	1	0	0	0	0	0	0	0	1
PR	0	0	0	0	0	0	0	0	0
RJ	0	0	0	0	0	0	0	0	0
RN	0	0	0	0	0	0	0	0	0
RO	0	0	0	0	0	0	0	0	0
RR	0	0	0	0	0	0	0	0	0
RS	0	0	0	0	0	0	0	0	0
SC	0	0	0	0	0	0	0	0	0
SE	0	0	0	0	0	0	0	0	0
SP	0	0	0	0	0	0	0	0	0
TO	0	0	0	0	0	0	0	0	0
SPF	0	0	0	0	0	0	0	0	0
Total	2	0	1	0	0	0	0	0	3

*Apenas Celas físicas.

*SPF = Sistema Penitenciário Federal.

Secretaria Nacional de Políticas Penais Diretoria de Inteligência Penal

19º ciclo SISDEPEN - Período de referência: Julho a Dezembro de 2025

Policia Militar em atividade exclusiva no estabelecimento em 31/12/2025

UF	Efetivo Masculino	Efetivo Feminino	Comissionado Masculino	Comissionado Feminino	Terceirizado Masculino	Terceirizado Feminino	Temporário Masculino	Temporário Feminino	Total
AC	0	0	0	0	0	0	0	0	0
AL	0	0	0	0	0	0	0	0	0
AM	12	0	0	0	0	0	0	0	12
AP	0	0	0	0	0	0	0	0	0
BA	346	46	1	0	0	0	0	0	393
CE	118	0	0	0	0	0	0	0	118
DF	0	0	0	0	0	0	0	0	0
ES	0	0	0	0	0	0	0	0	0
GO	0	0	0	0	0	0	0	0	0
MA	0	0	0	0	0	0	0	0	0
MG	0	0	0	0	0	0	0	0	0
MS	0	0	0	0	0	0	0	0	0
MT	0	0	0	0	0	0	0	0	0
PA	28	5	4	1	0	0	1	0	39
PB	175	0	0	0	0	0	0	0	175
PE	814	3	0	0	0	0	0	0	817
PI	38	0	0	0	0	0	0	0	38
PR	0	0	0	0	0	0	0	0	0
RJ	1	0	0	0	0	0	0	0	1
RN	0	0	0	0	0	0	0	0	0
RO	6	3	0	0	0	0	0	0	9
RR	0	0	0	0	0	0	0	0	0
RS	157	33	0	0	0	0	0	0	190
SC	48	0	0	0	2	0	40	1	91
SE	0	0	0	0	0	0	0	0	0
SP	0	0	0	0	0	0	0	0	0
TO	0	0	0	0	0	0	0	0	0
SPF	0	0	0	0	0	0	0	0	0
Total	1.743	90	5	1	2	0	41	1	1.883

*Apenas Celas físicas.

*SPF = Sistema Penitenciário Federal.

SISDEPEN - DIPEN/SENAPPEN - PRESOS EM CELA FÍSICA

Secretaria Nacional de Políticas Penais Diretoria de Inteligência Penal

19º ciclo SISDEPEN - Período de referência: Julho a Dezembro de 2025

Outros servidores (não listados) em 31/12/2025

UF	Efetivo Masculino	Efetivo Feminino	Comissionado Masculino	Comissionado Feminino	Terceirizado Masculino	Terceirizado Feminino	Temporário Masculino	Temporário Feminino	Total
AC	0	0	0	0	0	0	0	0	0
AL	0	0	0	0	34	14	0	1	49
AM	15	0	0	0	0	0	0	1	16
AP	2	2	0	1	0	0	0	0	5
BA	0	1	0	0	164	107	8	4	284
CE	1	0	0	0	15	10	0	0	26
DF	1	0	0	0	0	0	0	0	1
ES	0	0	0	0	0	3	0	0	3
GO	1	0	0	0	0	2	0	0	3
MA	0	0	0	0	0	0	0	0	0
MG	5	9	1	0	10	4	1	11	41
MS	0	0	0	0	0	0	1	0	1
MT	2	5	0	0	0	1	0	1	9
PA	1	0	0	0	0	0	1	1	3
PB	8	1	0	0	0	0	1	6	16
PE	0	0	0	0	1	1	1	0	3
PI	2	9	0	0	0	0	10	81	102
PR	2	5	0	0	30	2	0	0	39
RJ	2	0	0	0	1	3	0	0	6
RN	0	0	0	0	0	1	0	0	1
RO	6	2	0	0	1	1	0	0	10
RR	0	0	0	0	0	0	0	0	0
RS	2	8	0	0	0	0	0	0	10
SC	5	0	0	0	1	1	3	1	11
SE	0	0	0	0	0	0	1	2	3
SP	34	20	0	1	2	0	1	0	58
TO	1	1	0	0	32	2	0	0	36
SPF	2	2	0	0	0	0	0	1	5
Total	92	65	1	2	291	152	28	110	741

*Apenas Celas físicas.

*SPF = Sistema Penitenciário Federal.

Secretaria Nacional de Políticas Penais Diretoria de Inteligência Penal

Dados Estatísticos do Sistema Penitenciário

19º ciclo SISDEPEN - Período de referência: Julho a Dezembro de 2025

Tipos dos estabelecimentos em 31/12/2025

*Apenas Celas físicas

Total - Destinado a Presos provisórios = 459

UF	Tipo	UF	Tipo	UF	Tipo
MG	99	RO	12	RS	3
PR	71	AM	11	BA	2
PB	41	ES	11	MS	1
PE	36	CE	9	PI	1
SC	34	RN	9	DF	1
SP	34	PA	7	AP	1
MT	30	RJ	7	AC	1
TO	14	SE	5	MA	0
GO	14	AL	5	RR	0

*Sem quantitativos no Sistema Penitenciário Federal

Total - Destinado ao Regime Fechado = 442

UF	Tipo	UF	Tipo	UF	Tipo
RS	80	PI	15	AL	4
SP	64	ES	14	AC	4
PR	41	PB	14	DF	3
PA	36	SC	12	CE	3
MS	30	PE	10	AP	3
GO	22	MT	8	AM	3
MG	21	TO	7	SE	2
RJ	18	RN	6	RR	1
RO	15	MA	5	BA	1

*No Sistema Penitenciário Federal o quantitativo é: 5

Total - Destinado ao Regime Semiaberto = 96

UF	Tipo	UF	Tipo	UF	Tipo
SP	23	SC	3	SE	1
RS	15	PR	3	AL	0
RJ	9	DF	2	MA	0
PA	7	RR	2	GO	0
ES	7	PE	2	MT	0
RO	5	PB	2	CE	0
MG	4	AP	1	RN	0
BA	4	TO	1	AM	0
MS	4	PI	1	AC	0

*Sem quantitativos no Sistema Penitenciário Federal

Total - Destinado ao Regime Aberto ou Limitação de Fim de semana = 7

UF	Tipo	UF	Tipo	UF	Tipo
MA	2	AP	0	PE	0
PB	2	CE	0	PI	0
MS	1	DF	0	PR	0
BA	1	ES	0	RN	0
RJ	1	AC	0	RO	0
GO	0	SE	0	RR	0
TO	0	PA	0	RS	0
AL	0	MT	0	SC	0
AM	0	SP	0	MG	0

*Sem quantitativos no Sistema Penitenciário Federal

Total - Destinado a Medidas de Segurança = 24

UF	Tipo	UF	Tipo	UF	Tipo
RS	4	CE	1	AL	0
RJ	4	RO	1	DF	0
SP	3	RN	1	PA	0
MG	2	AM	1	GO	0
PE	1	PB	1	MA	0
PR	1	AP	1	MS	0
BA	1	RR	0	MT	0
SE	1	TO	0	PI	0
SC	1	ES	0	AC	0

*Sem quantitativos no Sistema Penitenciário Federal

Secretaria Nacional de Políticas Penais

Diretoria de Inteligência Penal

Dados Estatísticos do Sistema Penitenciário

19º ciclo SISDEPEN - Período de referência: Julho a Dezembro de 2025

Tipos dos estabelecimentos em 31/12/2025

*Apenas Celas físicas

Total - Destinado a Diversos Regimes = 305

UF	Tipo	UF	Tipo	UF	Tipo
MG	88	PR	5	RN	1
SP	50	SC	4	DF	1
MA	46	PB	3	SE	1
GO	39	AC	3	PA	1
CE	16	MT	3	AM	0
BA	14	AP	2	MS	0
RJ	9	TO	2	PE	0
RO	8	RR	2	PI	0
ES	5	RS	2	AL	0

*Sem quantitativos no Sistema Penitenciário Federal

Total - Destinado a Exames Gerais e Criminológicos = 7

UF	Tipo	UF	Tipo	UF	Tipo
MA	2	AL	0	PB	0
BA	1	AM	0	PI	0
CE	1	AP	0	PR	0
RJ	1	DF	0	RN	0
PE	1	AC	0	RO	0
MG	1	SE	0	RR	0
ES	0	PA	0	RS	0
TO	0	MT	0	SC	0
MS	0	SP	0	GO	0

*Sem quantitativos no Sistema Penitenciário Federal

Total - Patronato = 0

UF	Tipo	UF	Tipo	UF	Tipo
AC	0	ES	0	PI	0
MS	0	GO	0	PR	0
MT	0	MA	0	RJ	0
AL	0	MG	0	RN	0
AM	0	PA	0	RO	0
AP	0	SE	0	RR	0
BA	0	SP	0	RS	0
CE	0	PB	0	SC	0
DF	0	PE	0	TO	0

*Sem quantitativos no Sistema Penitenciário Federal

Total - Outros tipos = 15

UF	Tipo	UF	Tipo	UF	Tipo
SP	6	AL	0	PB	0
BA	2	AM	0	PE	0
CE	2	AP	0	PI	0
RJ	2	DF	0	PR	0
AC	1	PA	0	RN	0
RO	1	SE	0	RR	0
GO	1	MG	0	RS	0
ES	0	TO	0	SC	0
MS	0	MT	0	MA	0

*Sem quantitativos no Sistema Penitenciário Federal

Secretaria Nacional de Políticas Penais

Diretoria de Inteligência Penal

Dados Estatísticos do Sistema Penitenciário

19º ciclo SISDEPEN - Período de referência: Julho a Dezembro de 2025

Gestão dos estabelecimentos prisionais entre Julho e Dezembro de 2025

*Apenas Celas físicas

Total - Gestão Pública = 1.252

UF	Pública	UF	Pública	UF	Pública
SP	180	PE	50	RN	17
MG	163	MA	47	BA	15
PR	114	MT	41	AC	9
RS	103	RO	41	DF	7
GO	76	ES	36	SE	7
PB	63	MS	36	AP	7
PA	51	CE	32	AL	6
SC	51	TO	22	AM	6
RJ	50	PI	17	RR	5

*No Sistema Penitenciário Federal o quantitativo é: 5

Total - Gestão por Parcerias Público-privadas = 5

UF	PPP	UF	PPP	UF	PPP
MG	3	CE	0	PE	0
PR	2	DF	0	PI	0
MA	0	ES	0	RJ	0
TO	0	GO	0	RN	0
MT	0	AC	0	RO	0
AL	0	SE	0	RR	0
AM	0	PA	0	RS	0
AP	0	SP	0	SC	0
BA	0	PB	0	MS	0

*Sem quantitativos no Sistema Penitenciário Federal

Total - Co-gestão = 36

UF	Co-gestão	UF	Co-gestão	UF	Co-gestão
BA	11	ES	1	MS	0
AM	9	CE	0	MT	0
SE	3	MG	0	SP	0
SC	3	AP	0	PB	0
AL	3	AC	0	PE	0
TO	2	RR	0	PI	0
PR	2	GO	0	RN	0
RS	1	MA	0	RO	0
RJ	1	PA	0	DF	0

*Sem quantitativos no Sistema Penitenciário Federal

Total - Gestão por Parcerias com Organizações sem fins lucrativos = 62

UF	Orgs. sem fim lucrativo	UF	Orgs. sem fim lucrativo	UF	Orgs. sem fim lucrativo
MG	49	AM	0	PB	0
MA	8	BA	0	PE	0
PR	3	CE	0	PI	0
AP	1	DF	0	RJ	0
RO	1	AC	0	RN	0
ES	0	SE	0	RR	0
TO	0	PA	0	RS	0
MS	0	MT	0	SC	0
AL	0	SP	0	GO	0

*Sem quantitativos no Sistema Penitenciário Federal

Secretaria Nacional de Políticas Penais Diretoria de Inteligência Penal

19º ciclo SISDEPEN - Período de referência: Julho a Dezembro de 2025

Estabelecimentos prisionais com Serviços terceirizados em 31/12/2025

UF	Nenhum	Alimentação	Limpeza	Lavanderia	Saúde	Segurança	Assistência educacional	Assistência laboral	Assistência social	Assistência jurídica	Serviços administrativos	Outros
AC	2	6	1	0	1	0	0	0	0	0	2	0
AL	6	3	3	3	3	0	3	3	3	3	3	0
AM	0	14	9	9	9	9	8	8	9	8	8	1
AP	1	6	0	0	1	0	0	1	0	2	2	1
BA	0	25	19	8	25	11	13	13	23	11	13	7
CE	3	26	23	2	27	0	22	16	25	23	27	1
DF	0	7	7	0	1	0	1	0	0	0	3	1
ES	1	34	0	34	34	0	9	3	1	0	0	1
GO	3	72	0	0	4	0	2	1	2	0	0	1
MA	8	47	0	0	0	0	0	0	0	0	0	0
MG	67	143	7	9	44	3	26	7	24	10	5	7
MS	0	36	0	0	7	0	5	3	0	2	0	1
MT	4	37	0	0	6	0	7	1	2	2	1	2
PA	0	51	0	0	0	0	0	0	0	0	0	0
PB	60	0	0	0	3	0	2	0	1	0	0	0
PE	44	5	0	0	1	0	1	0	0	0	0	1
PI	17	0	0	0	0	0	0	0	0	0	0	0
PR	6	107	4	0	21	99	6	7	7	7	99	8
RJ	3	46	1	1	33	0	11	1	6	4	1	1
RN	0	16	0	0	4	0	3	0	1	0	0	0
RO	3	39	2	0	0	0	2	0	0	1	0	4
RR	0	5	0	0	0	0	0	0	0	0	0	0
RS	81	4	5	4	21	1	6	1	3	0	0	2
SC	0	45	6	3	8	48	9	3	3	3	16	4
SE	0	10	4	3	4	0	4	3	4	3	3	1
SP	93	4	2	2	10	0	3	1	0	0	1	72
TO	3	21	2	2	4	0	2	2	2	0	2	0
SPF	0	4	5	5	0	0	0	0	0	0	5	1
Brasil	405	813	100	85	271	171	145	74	116	79	191	117

*Apenas Celas físicas.

*SPF = Sistema Penitenciário Federal.

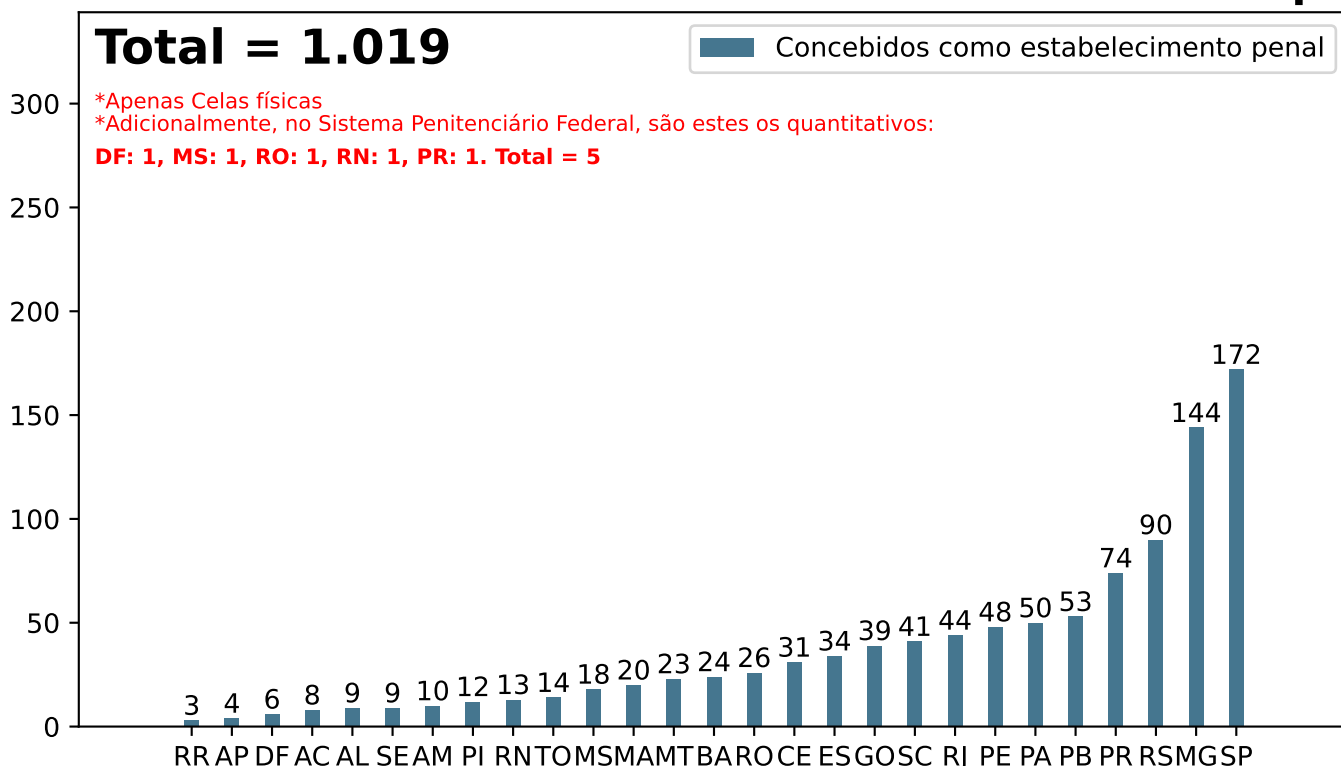
Secretaria Nacional de Políticas Penais Diretoria de Inteligência Penal

Dados Estatísticos do Sistema Penitenciário

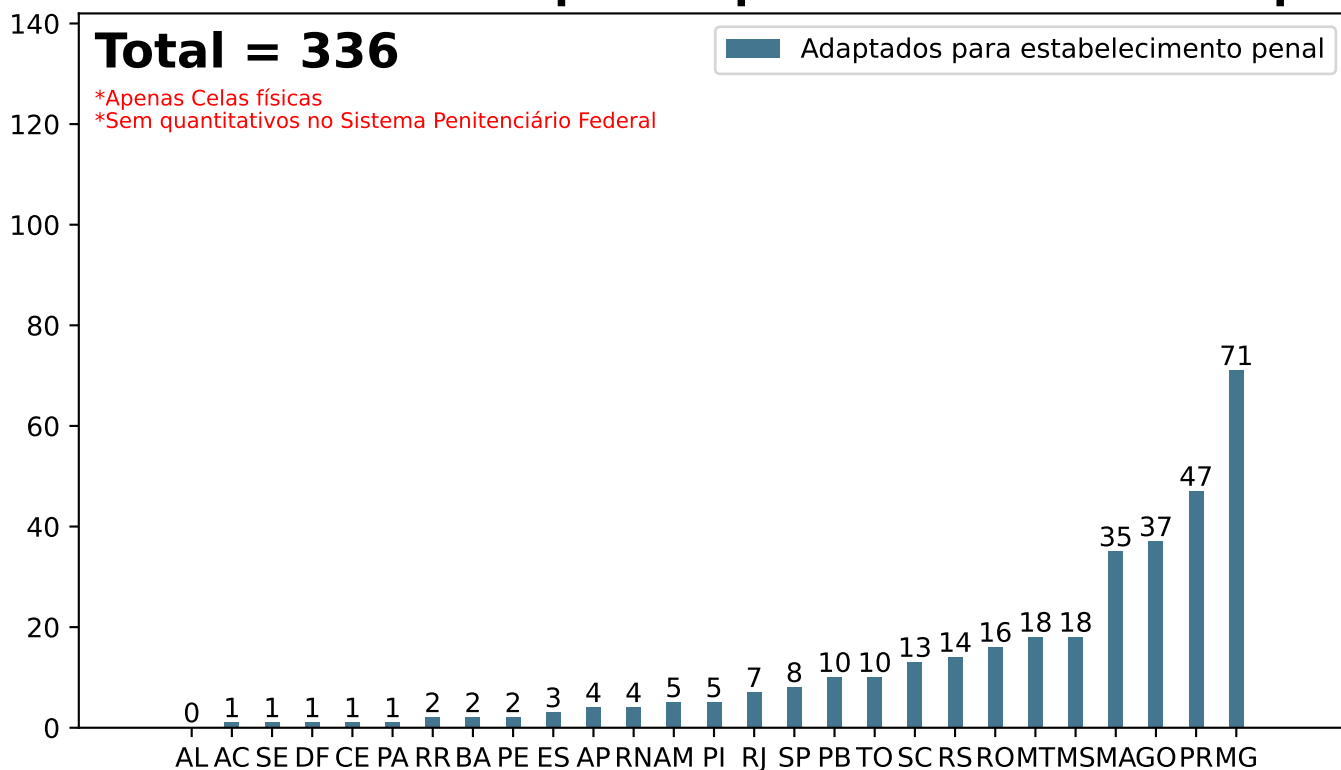
19º ciclo SISDEPEN - Período de referência: Julho a Dezembro de 2025

Estabelecimentos concebidos como estabelecimento penal ou adaptados de outra construção em 31/12/2025

Estabelecimentos Concebidos como estabelecimento penal



Estabelecimentos Adaptados para estabelecimento penal



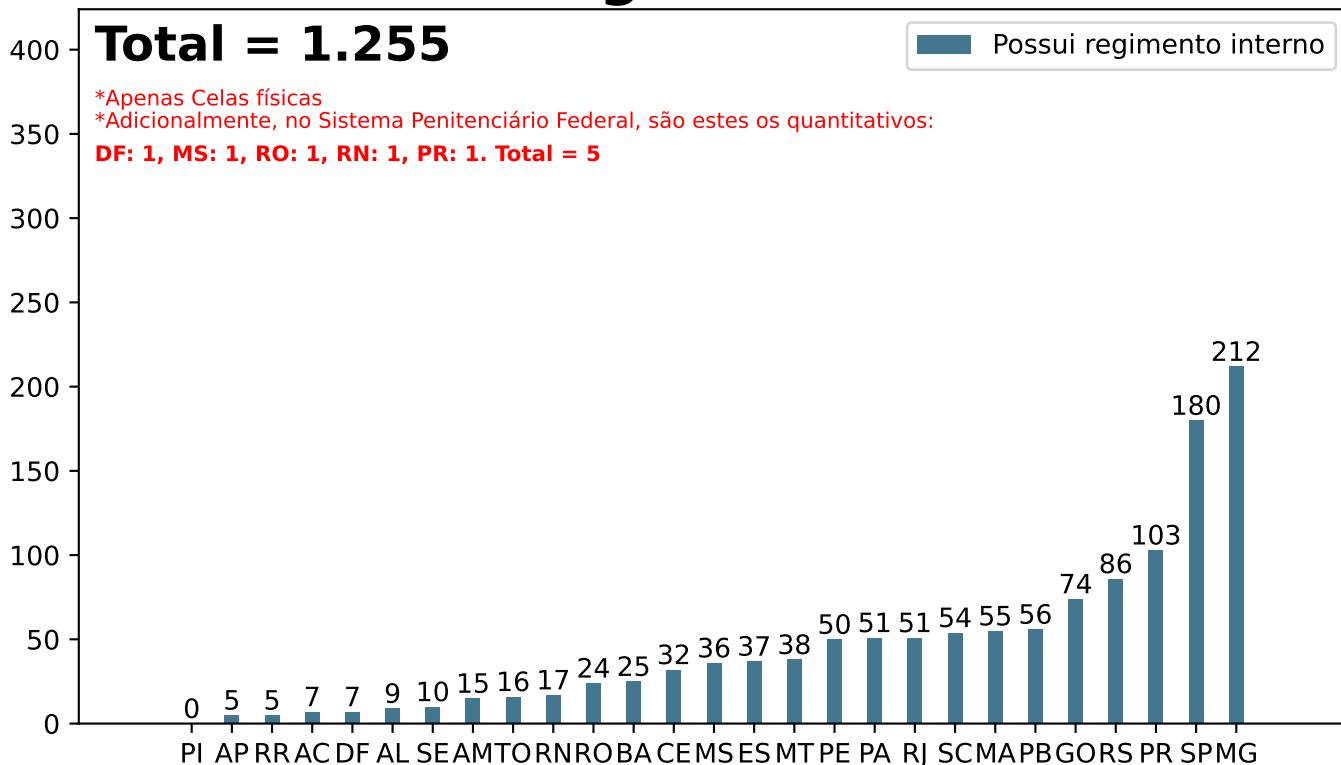
Secretaria Nacional de Políticas Penais Diretoria de Inteligência Penal

Dados Estatísticos do Sistema Penitenciário

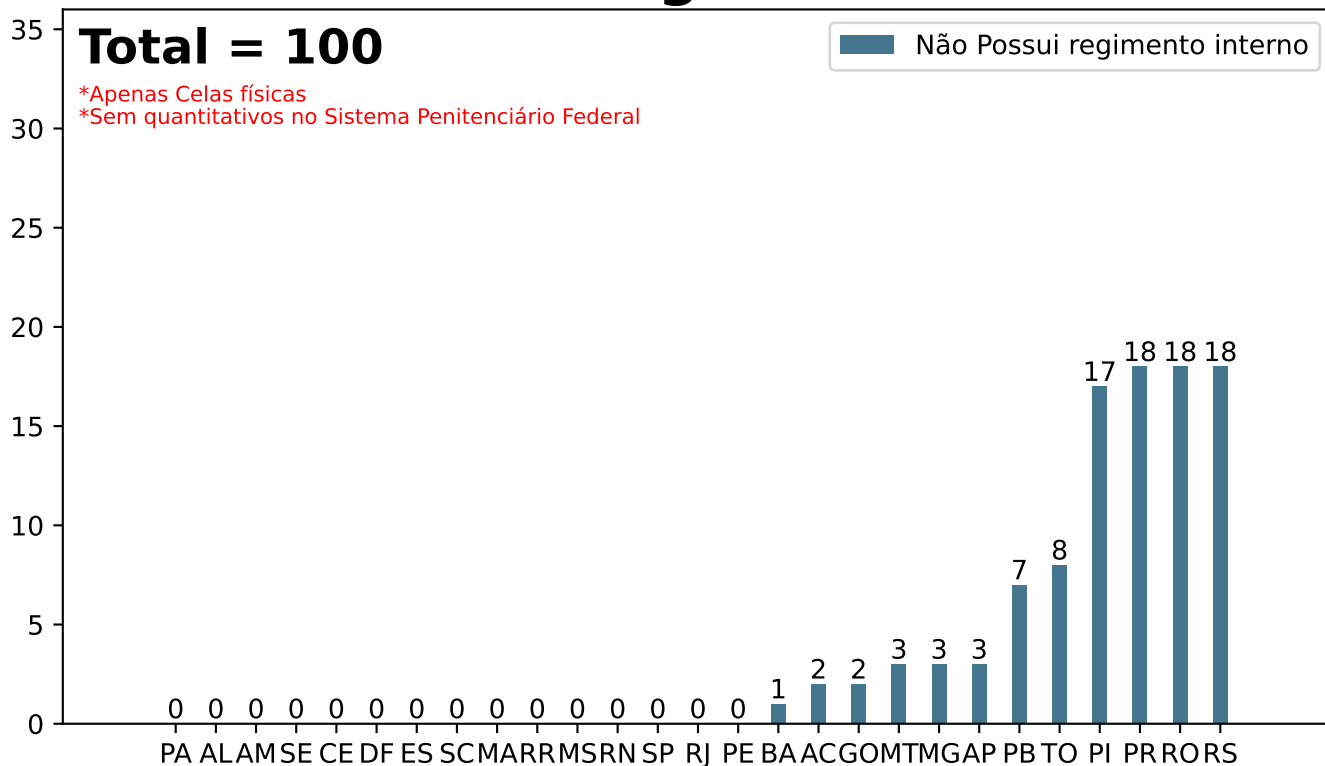
19º ciclo SISDEPEN - Período de referência: Julho a Dezembro de 2025

Estabelecimentos com regimento interno em 31/12/2025

Possui regimento interno



Não Possui regimento interno



Secretaria Nacional de Políticas Penais

Diretoria de Inteligência Penal

19º ciclo SISDEPEN - Período de referência: Julho a Dezembro de 2025

Estabelecimentos com local específico para visitação e para visita íntima em 31/12/2025

UF	Possui local específico para visitação	Não Possui local específico para visitação	Possui local específico para visita íntima	Não Possui local específico para visita íntima
AC	4	5	1	8
AL	5	4	7	2
AM	14	1	5	10
AP	4	4	1	7
BA	9	17	11	15
CE	32	0	2	30
DF	5	2	6	1
ES	35	2	23	14
GO	63	13	5	71
MA	53	2	49	6
MG	174	41	143	72
MS	19	17	8	28
MT	18	23	11	30
PA	38	13	4	47
PB	31	32	24	39
PE	19	31	10	40
PI	13	4	12	5
PR	71	50	58	63
RJ	50	1	37	14
RN	13	4	0	17
RO	36	6	28	14
RR	3	2	0	5
RS	62	42	41	63
SC	49	5	53	1
SE	9	1	7	3
SP	58	122	34	146
TO	9	15	3	21
SPF	5	0	5	0
Brasil	901	459	588	772

*Apenas Celas físicas.

*SPF = Sistema Penitenciário Federal.

Secretaria Nacional de Políticas Penais Diretoria de Inteligência Penal

19º ciclo SISDEPEN - Período de referência: Julho a Dezembro de 2025
Estabelecimentos com salas para atendimentos em 31/12/2025

Para Atendimento de Serviço Social

Para Atendimento de psicologia

Para Atendimento Jurídico Gratuito

UF	Sala Exclusiva	Sala compartilhada com outros serviços	Não possui	Sala Exclusiva	Sala compartilhada com outros serviços	Não possui	Sala Exclusiva	Sala compartilhada com outros serviços	Não possui	Ocorre no parlatório
AC	3	6	0	3	6	0	0	0	0	9
AL	7	2	0	7	2	0	4	2	0	3
AM	8	4	3	9	2	4	8	2	4	1
AP	0	7	1	1	6	1	2	4	0	2
BA	24	2	0	24	2	0	22	1	2	1
CE	18	14	0	17	15	0	16	9	0	7
DF	5	2	0	4	3	0	1	3	2	1
ES	22	15	0	21	16	0	13	15	1	8
GO	13	51	12	11	52	13	8	12	1	55
MA	1	54	0	0	55	0	0	55	0	0
MG	121	62	32	81	63	71	80	44	17	74
MS	23	12	1	17	13	6	19	10	1	6
MT	15	17	9	14	17	10	8	10	0	23
PA	34	14	3	31	17	3	9	9	3	30
PB	7	31	25	7	31	25	15	24	8	16
PE	16	16	18	12	20	18	20	6	7	17
PI	12	5	0	10	7	0	9	6	0	2
PR	18	76	27	17	76	28	23	30	7	61
RJ	24	27	0	26	25	0	31	16	1	3
RN	1	14	2	3	13	1	2	5	1	9
RO	13	21	8	9	17	16	9	11	5	17
RR	3	2	0	4	1	0	4	1	0	0
RS	27	76	1	21	75	8	14	57	3	30
SC	13	38	3	19	27	8	10	10	0	34
SE	10	0	0	9	0	1	5	3	1	1
SP	26	148	6	23	150	7	41	81	1	57
TO	3	15	6	3	14	7	9	3	2	10
SPF	0	5	0	0	5	0	2	1	0	2
Brasil	467	736	157	403	730	227	384	430	67	479

*Apenas Celas físicas.

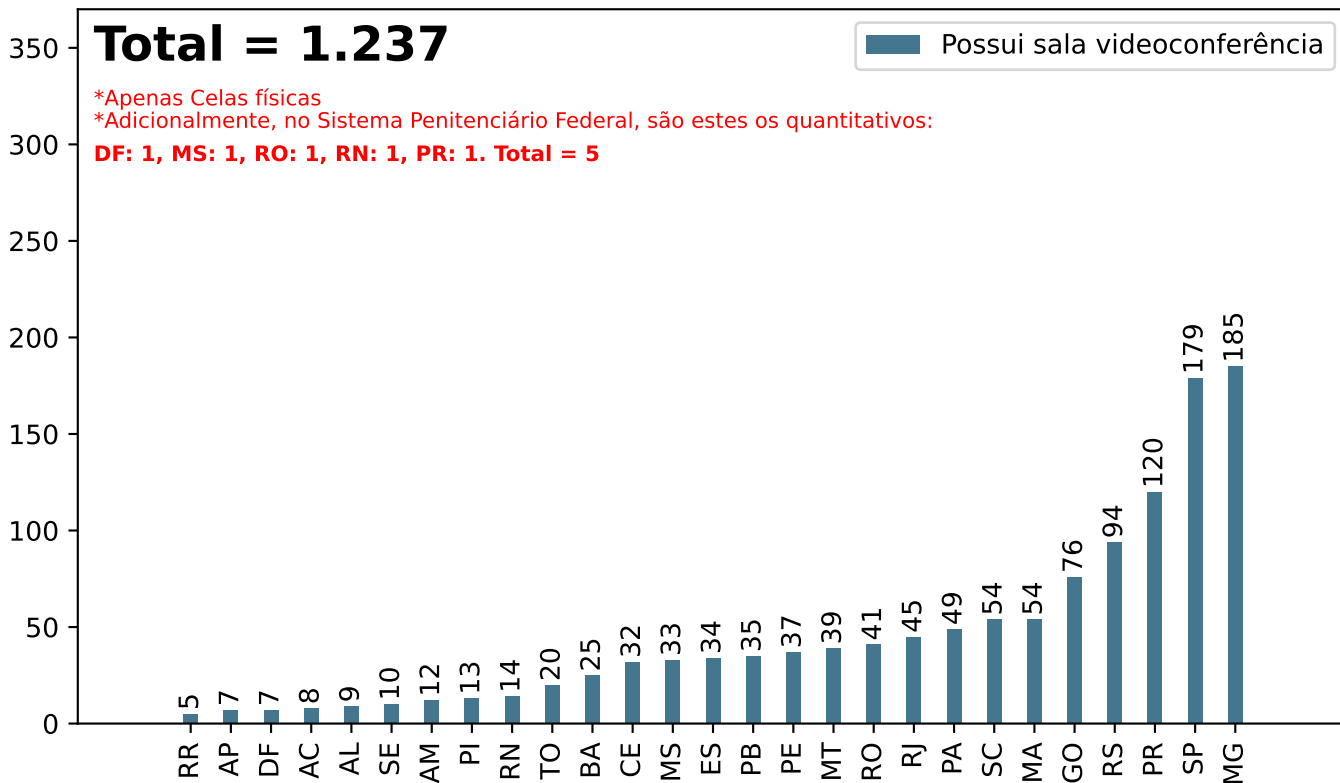
*SPF = Sistema Penitenciário Federal.

Secretaria Nacional de Políticas Penais Diretoria de Inteligência Penal

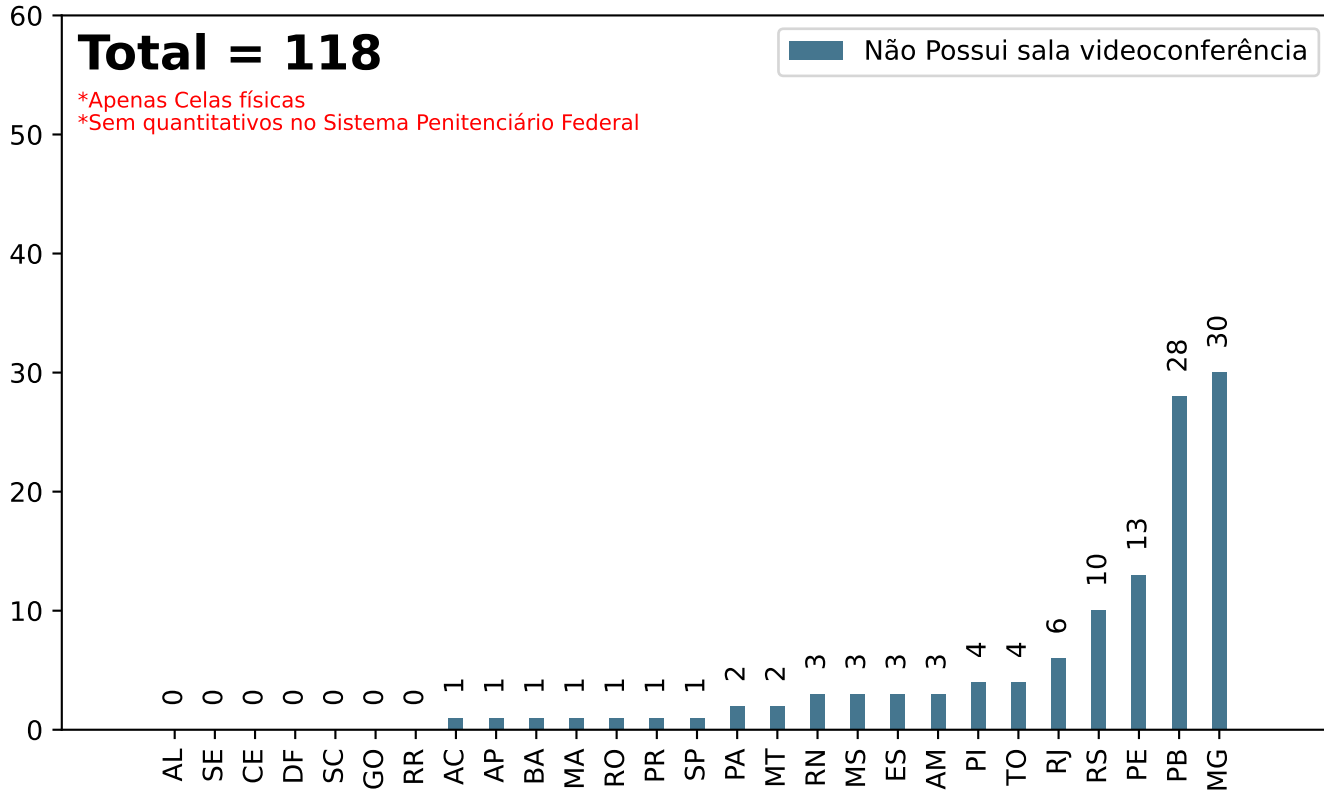
Dados Estatísticos do Sistema Penitenciário
19º ciclo SISDEPEN - Período de referência: Julho a Dezembro de 2025

Estabelecimentos com sala de videoconferência em 31/12/2025

Possui sala videoconferência



Não Possui sala videoconferência



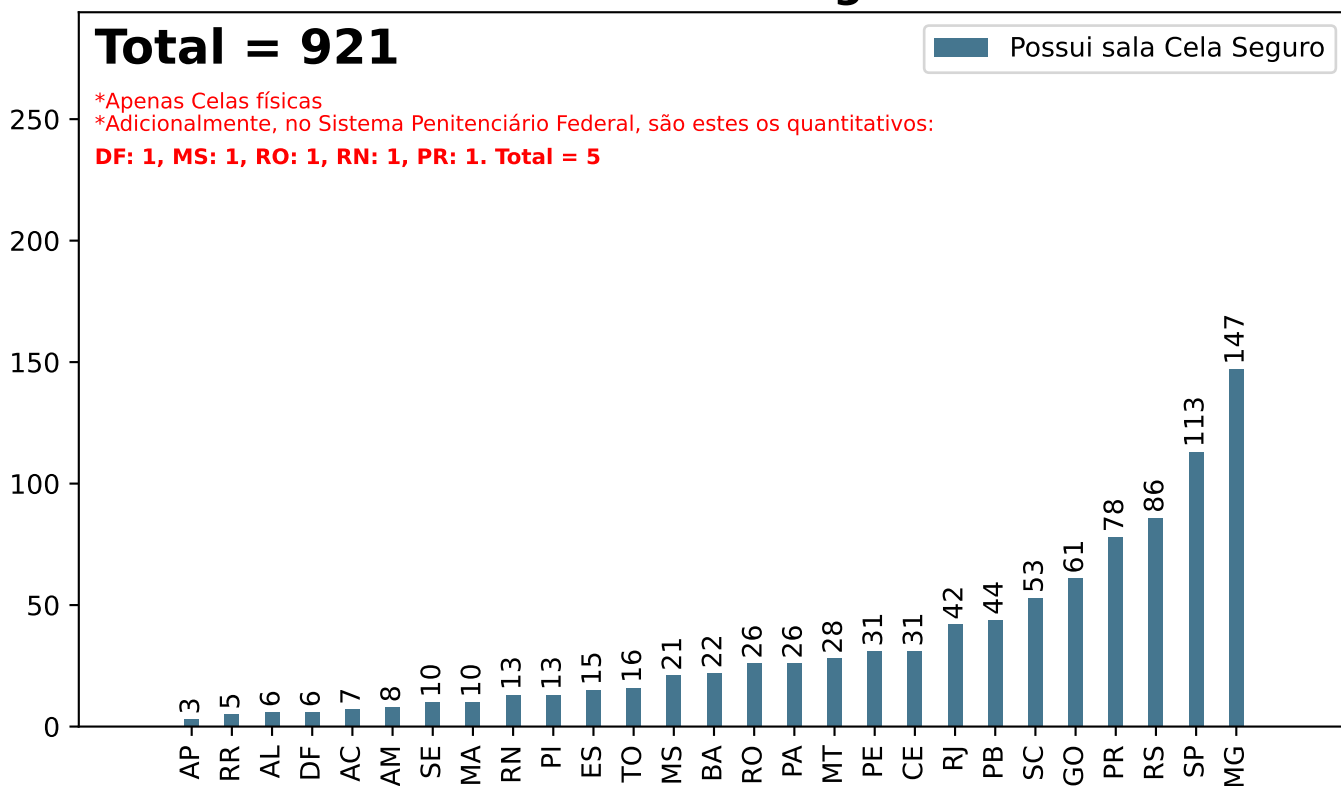
Secretaria Nacional de Políticas Penais Diretoria de Inteligência Penal

Dados Estatísticos do Sistema Penitenciário

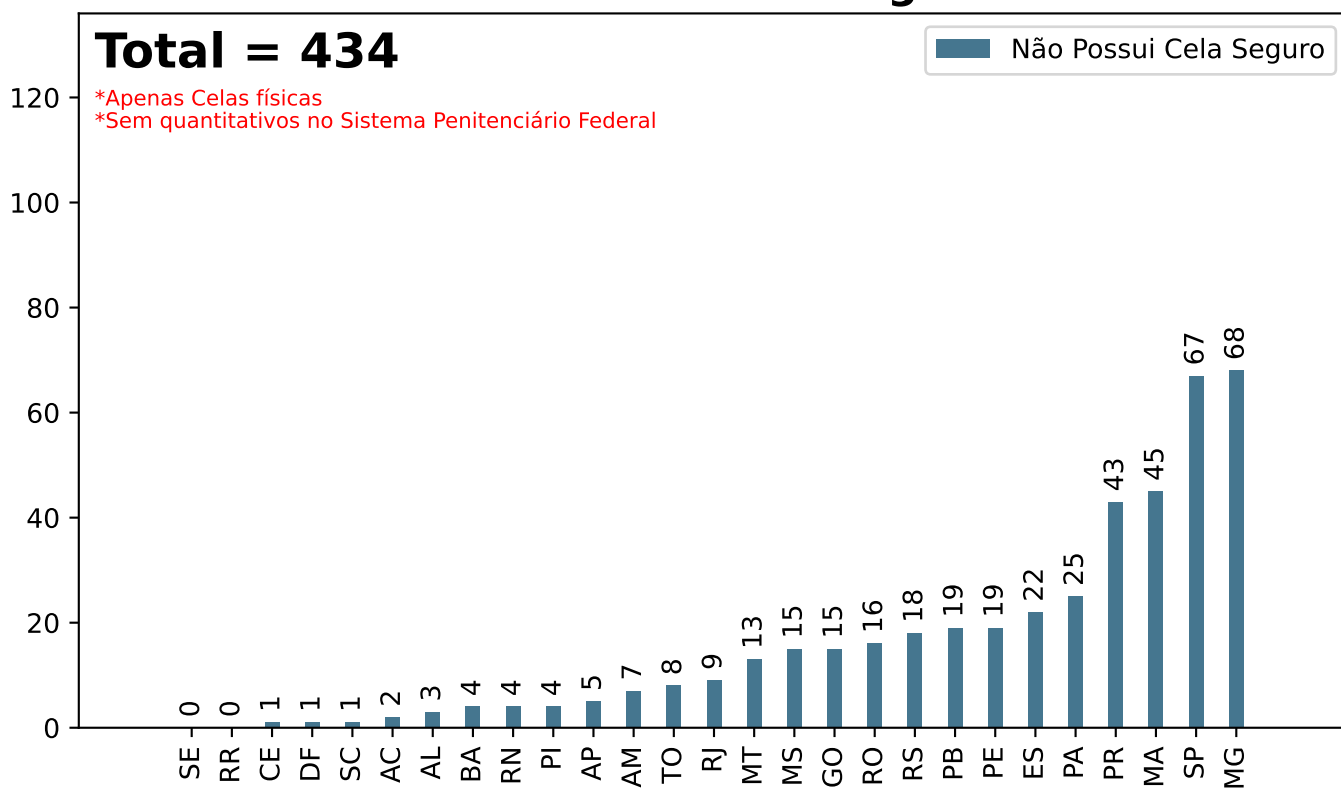
19º ciclo SISDEPEN - Período de referência: Julho a Dezembro de 2025

Estabelecimentos com "Cela-Seguro" em 31/12/2025

Possui Cela Seguro



Não Possui Cela Seguro



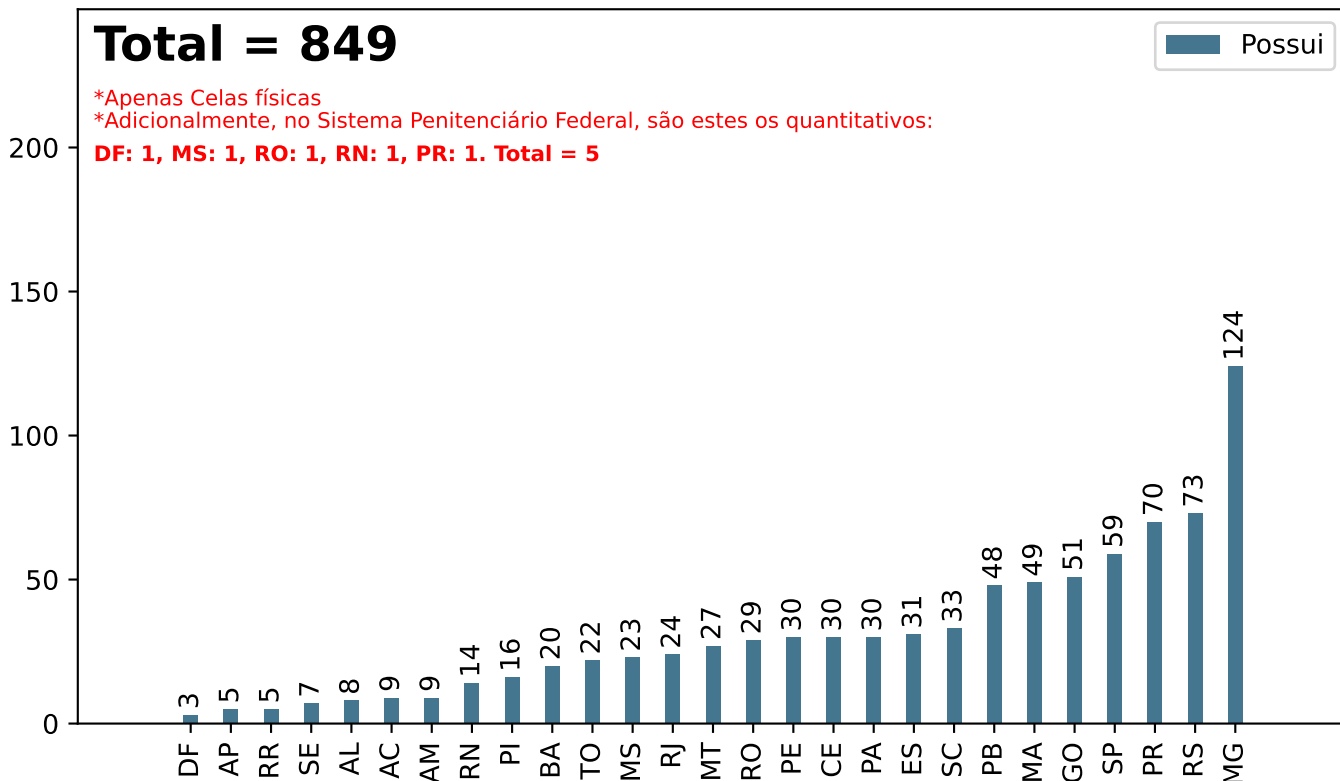
Secretaria Nacional de Políticas Penais Diretoria de Inteligência Penal

Dados Estatísticos do Sistema Penitenciário

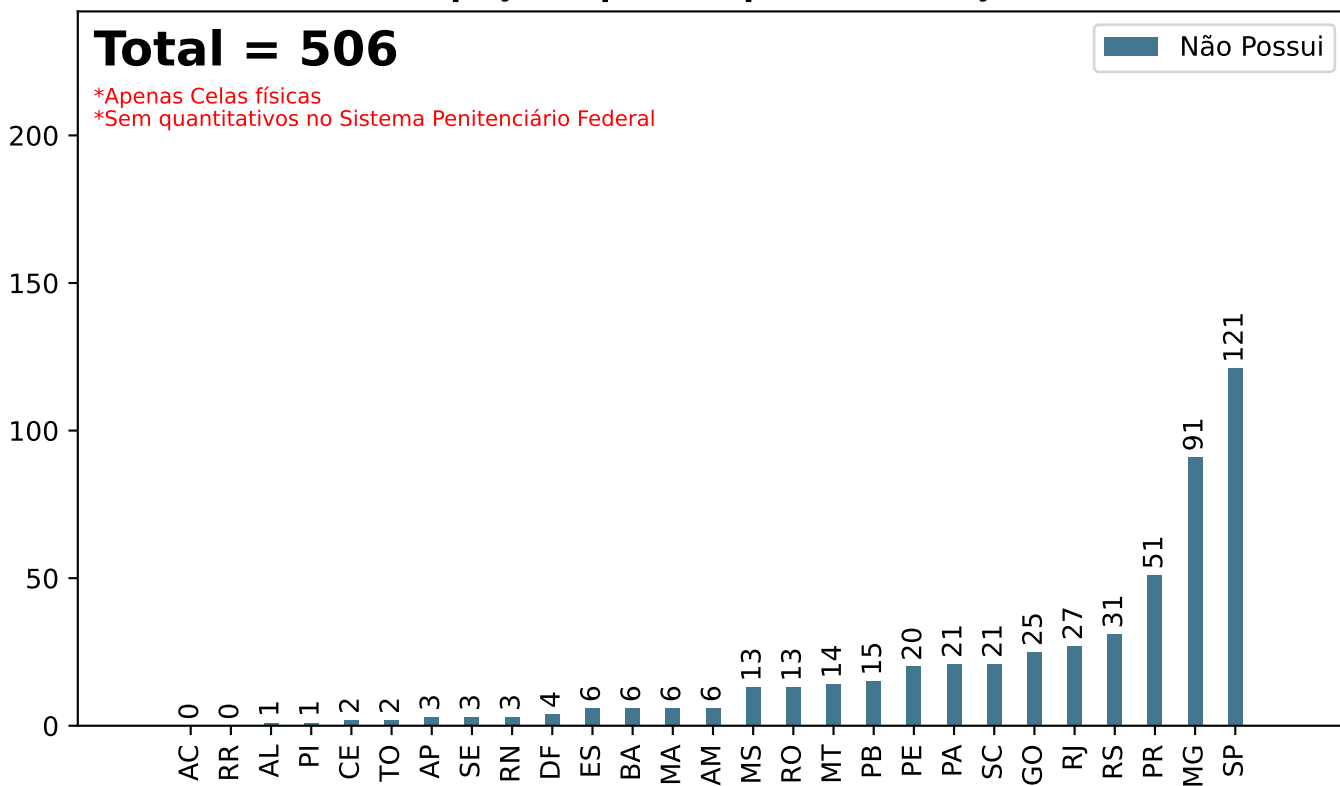
19º ciclo SISDEPEN - Período de referência: Julho a Dezembro de 2025

Estabelecimentos com terreno/espaço disponível para construção de novos módulos em 31/12/2025

Possui terreno/espaço disponível para construção de novos módulos



Não Possui terreno/espaço disponível para construção de novos módulos



Secretaria Nacional de Políticas Penais Diretoria de Inteligência Penal

19º ciclo SISDEPEN - Período de referência: Julho a Dezembro de 2025

Estabelecimentos com Prestação sistemática de assistência jurídica gratuita em 31/12/2025

UF	Não há	Sim, pela Defensoria Pública	Sim, por Advogados conveniados/dativos	Sim por ONGs/similares	Sim, por Outros (não listados)
AC	0	9	1	0	0
AL	1	8	0	0	8
AM	2	13	0	0	0
AP	0	8	0	0	0
BA	1	24	4	0	4
CE	1	30	3	0	18
DF	0	7	1	0	0
ES	0	37	2	0	1
GO	13	34	38	3	3
MA	0	55	0	0	0
MG	76	113	30	2	20
MS	1	35	0	0	0
MT	1	40	3	2	0
PA	5	43	5	0	0
PB	1	62	12	1	0
PE	8	42	1	0	0
PI	0	17	2	0	4
PR	13	102	25	2	2
RJ	1	50	0	0	0
RN	2	15	0	0	1
RO	0	42	4	0	0
RR	0	5	1	0	0
RS	3	98	8	1	7
SC	5	35	21	0	10
SE	1	9	0	0	2
SP	4	138	19	3	105
TO	0	24	1	0	0
SPF	0	5	0	0	0
Brasil	139	1100	181	14	185

*Apenas Celas físicas.

*SPF = Sistema Penitenciário Federal.

SISDEPEN - DIPEN/SENAPPEN - PRESOS EM CELA FÍSICA

Secretaria Nacional de Políticas Penais Diretoria de Inteligência Penal

Dados Estatísticos do Sistema Penitenciário

19º ciclo SISDEPEN - Período de referência: Julho a Dezembro de 2025

Total de visitas registradas entre Julho e Dezembro de 2025



*Apenas Celas físicas

*Adicionalmente, no Sistema Penitenciário Federal, são estes os quantitativos:

DF: 609, MS: 890, RO: 1.167, RN: 652, PR: 1.576. Total = 4.894

UF	Total	UF	Total	UF	Total
AC	18.217	MA	105.509	RJ	234.825
AL	40.157	MG	349.591	RN	39.085
AM	31.389	MS	70.210	RO	32.566
AP	6.588	MT	62.230	RR	2.893
BA	165.605	PA	38.653	RS	398.123
CE	191.815	PB	87.052	SC	391.188
DF	118.296	PE	271.558	SE	96.668
ES	115.459	PI	47.008	SP	1.342.595
GO	57.398	PR	204.667	TO	16.012

Secretaria Nacional de Políticas Penais

Diretoria de Inteligência Penal

Dados Estatísticos do Sistema Penitenciário

19º ciclo SISDEPEN - Período de referência: Julho a Dezembro de 2025

Visitas de Inspeção aos Estabelecimentos entre Julho e Dezembro de 2025

*Apenas Celas físicas

Total - Conselho Nacional de Política Criminal e Penitenciária - CNPCP = 73

UF	Total	UF	Total	UF	Total
MA	26	PE	2	CE	1
SE	5	ES	2	TO	1
GO	5	BA	2	RR	0
MT	5	PI	2	AP	0
RO	4	SC	2	AM	0
MS	4	SP	1	AL	0
PB	3	MG	1	PA	0
PR	3	RS	1	RN	0
RJ	2	DF	1	AC	0

*Sem quantitativos no Sistema Penitenciário Federal

Total - Conselho Estadual de Política Criminal e Conselho Penitenciário = 212

UF	Total	UF	Total	UF	Total
MA	44	SE	8	MS	3
RO	18	CE	8	DF	3
RS	14	PI	8	AC	3
MG	11	SP	8	AM	2
PR	11	PE	6	AL	2
GO	10	PB	6	TO	2
ES	9	BA	5	RN	2
RJ	9	AP	5	SC	1
MT	8	RR	5	PA	1

*Sem quantitativos no Sistema Penitenciário Federal

Total - Conselho da Comunidade = 486

UF	Total	UF	Total	UF	Total
PR	93	PA	14	AC	5
MG	54	PB	14	DF	4
RS	48	MS	12	AM	4
GO	47	PE	11	AL	4
SC	32	ES	10	RN	3
MT	32	CE	6	PI	2
SP	31	TO	6	AP	2
MA	25	SE	5	RJ	1
RO	15	BA	5	RR	1

*No Sistema Penitenciário Federal o quantitativo é: 1

Total - Ouvidoria do sistema prisional - estadual ou nacional = 169

UF	Total	UF	Total	UF	Total
MA	40	PE	6	PA	3
RO	19	AL	5	ES	2
RJ	12	MT	5	RR	2
SP	11	AC	4	PI	1
PB	10	GO	4	DF	1
PR	9	AM	3	RS	1
RN	8	CE	3	SE	1
MG	7	TO	3	BA	0
SC	6	MS	3	AP	0

*Sem quantitativos no Sistema Penitenciário Federal

Secretaria Nacional de Políticas Penais

Diretoria de Inteligência Penal

Dados Estatísticos do Sistema Penitenciário

19º ciclo SISDEPEN - Período de referência: Julho a Dezembro de 2025

Visitas de Inspeção aos Estabelecimentos entre Julho e Dezembro de 2025

*Apenas Celas físicas

Total - Defensoria Pública = 863

UF	Total	UF	Total	UF	Total
SP	99	RO	33	PI	14
MG	98	SC	30	AM	11
RS	74	ES	28	RN	10
PR	74	MS	27	SE	10
PB	47	TO	24	AC	9
MA	45	GO	23	AP	8
RJ	40	CE	23	AL	8
MT	39	PE	22	RR	5
PA	38	BA	19	DF	5

*No Sistema Penitenciário Federal o quantitativo é: 4

Total - Judiciário = 1.197

UF	Total	UF	Total	UF	Total
SP	175	RJ	48	RN	17
MG	150	PA	44	PI	14
RS	95	RO	41	AM	14
PR	89	MT	37	SE	10
GO	73	ES	35	AL	9
PB	60	CE	32	AC	8
SC	52	MS	31	DF	6
MA	52	BA	23	AP	5
PE	50	TO	23	RR	4

*No Sistema Penitenciário Federal o quantitativo é: 5

Total - Ministério Público = 1.175

UF	Total	UF	Total	UF	Total
SP	171	PA	47	PI	17
MG	140	PE	46	RN	15
PR	104	RO	37	AM	13
RS	90	MT	34	SE	9
GO	71	MS	34	AC	9
PB	56	ES	31	AP	7
MA	53	CE	31	AL	7
SC	50	BA	22	DF	6
RJ	49	TO	21	RR	5

*No Sistema Penitenciário Federal o quantitativo é: 5

Total - Outros (não listados) = 89

UF	Total	UF	Total	UF	Total
CE	16	AM	4	PI	1
SP	14	MT	4	RR	0
PR	9	ES	3	AP	0
SC	7	RS	2	AL	0
MG	5	RJ	2	TO	0
PB	5	PE	2	DF	0
BA	4	PA	1	MA	0
GO	4	MS	1	RN	0
RO	4	SE	1	AC	0

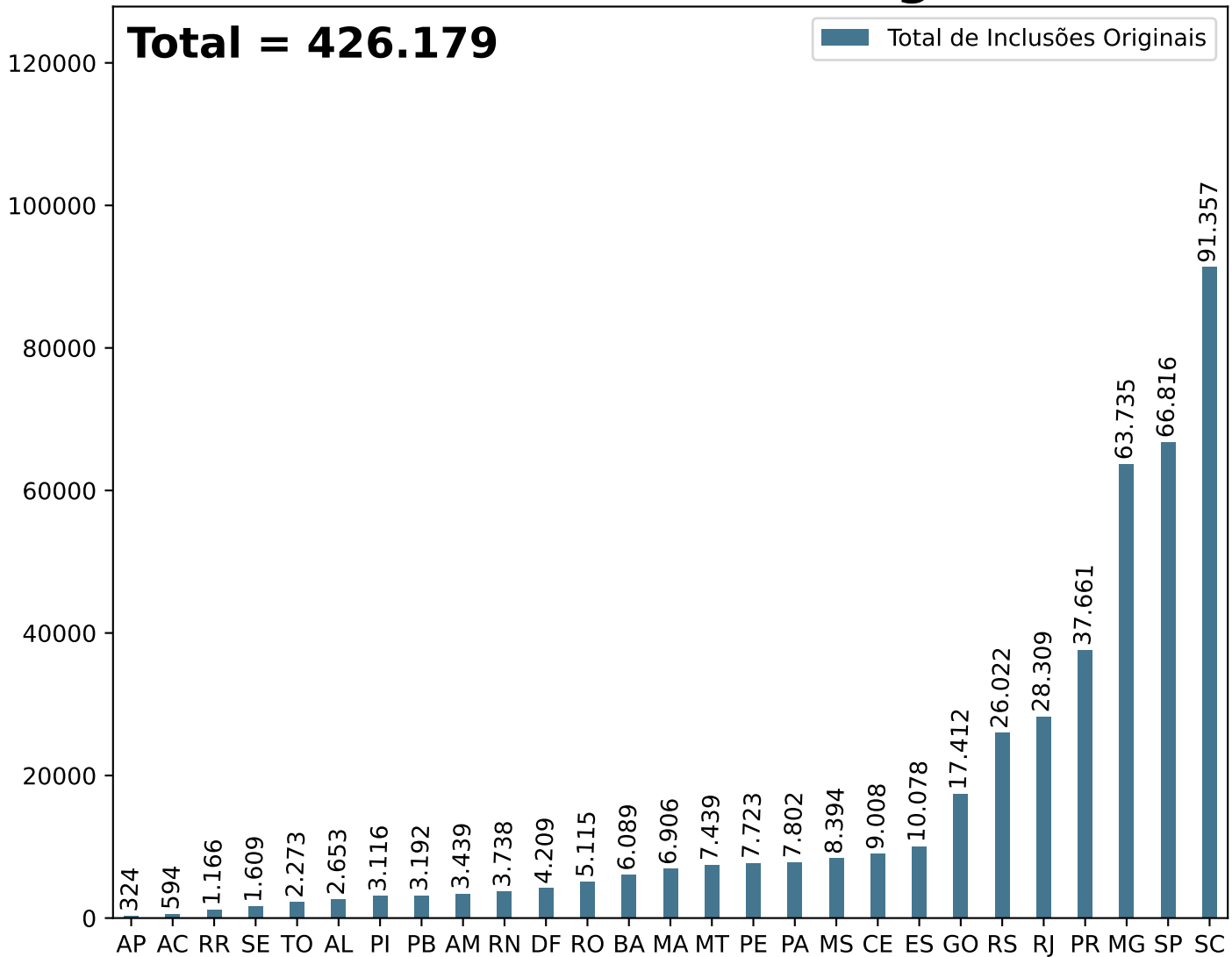
*Sem quantitativos no Sistema Penitenciário Federal

Secretaria Nacional de Políticas Penais Diretoria de Inteligência Penal

Dados Estatísticos do Sistema Penitenciário
19º ciclo SISDEPEN - Período de referência: Julho a Dezembro de 2025

Total de inclusões originais de presos ao sistema entre Julho e Dezembro de 2025

Total de Inclusões Originais



*Apenas Celas físicas

*Adicionalmente, no Sistema Penitenciário Federal, são estes os quantitativos:

DF: 4, MS: 3, RO: 9, RN: 8, PR: 27. Total = 51

UF	Total	UF	Total	UF	Total
AC	594	MA	6.906	RJ	28.309
AL	2.653	MG	63.735	RN	3.738
AM	3.439	MS	8.394	RO	5.115
AP	324	MT	7.439	RR	1.166
BA	6.089	PA	7.802	RS	26.022
CE	9.008	PB	3.192	SC	91.357
DF	4.209	PE	7.723	SE	1.609
ES	10.078	PI	3.116	SP	66.816
GO	17.412	PR	37.661	TO	2.273

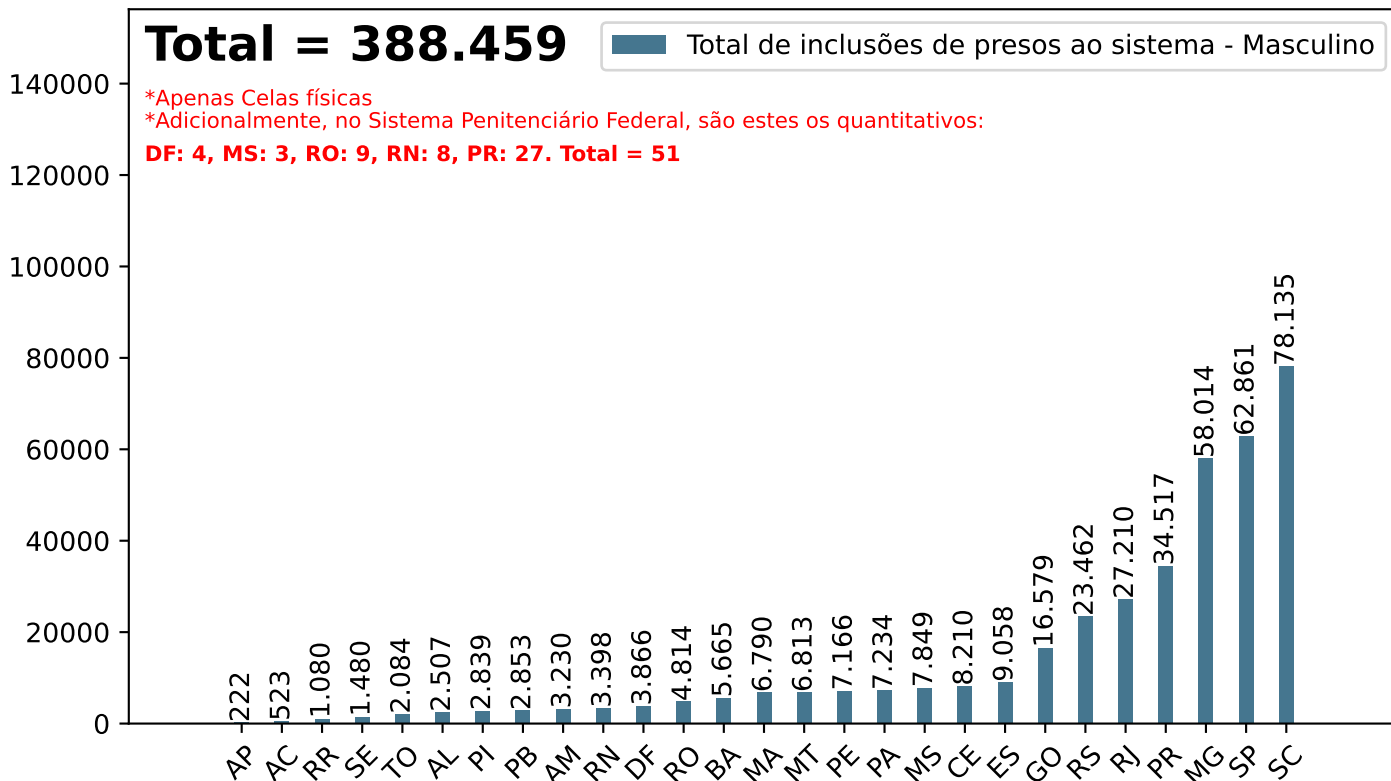
Secretaria Nacional de Políticas Penais Diretoria de Inteligência Penal

Dados Estatísticos do Sistema Penitenciário

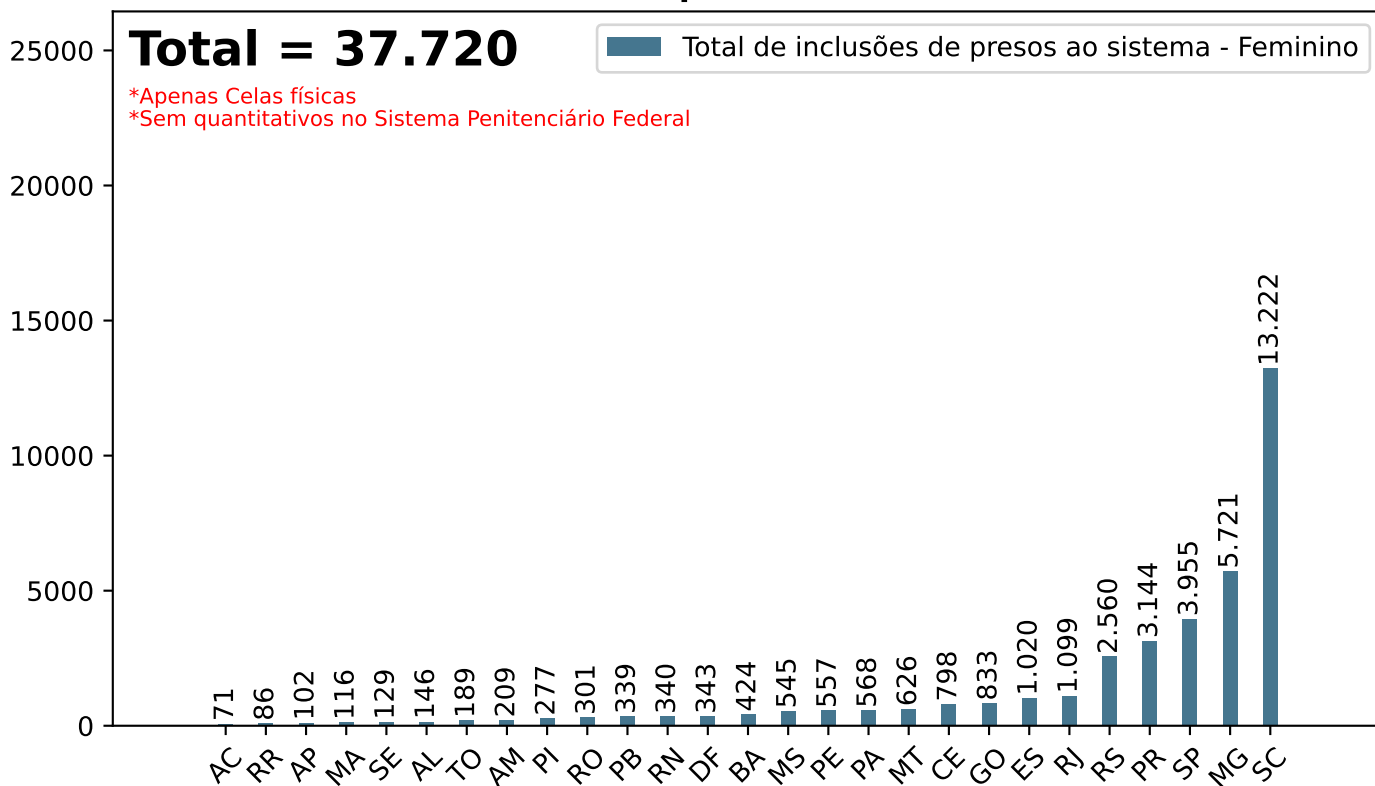
19º ciclo SISDEPEN - Período de referência: Julho a Dezembro de 2025

Total de inclusões originais de presos ao sistema entre Julho e Dezembro de 2025

Total de inclusões de presos ao sistema - Masculino



Total de inclusões de presos ao sistema - Feminino

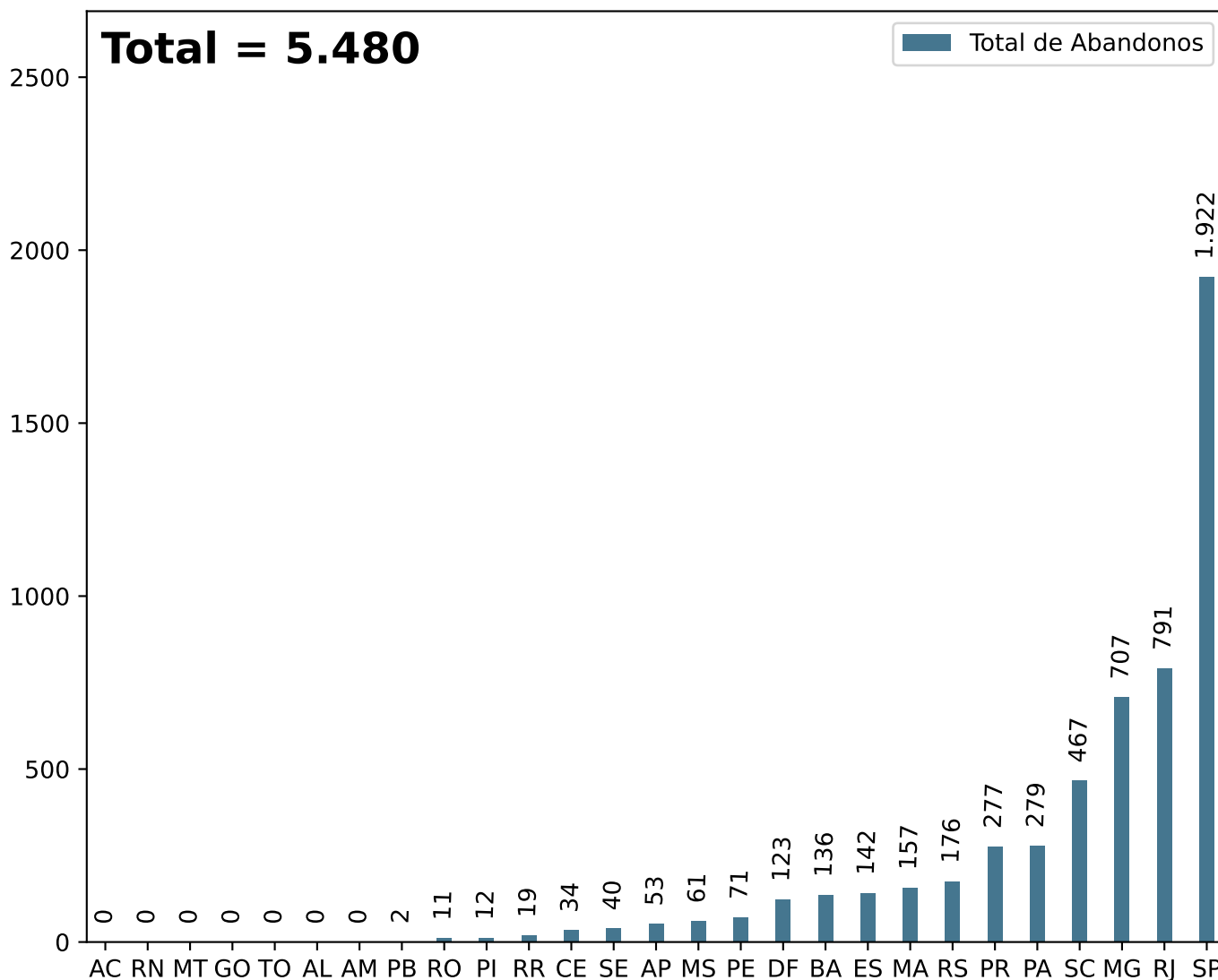


Secretaria Nacional de Políticas Penais Diretoria de Inteligência Penal

Dados Estatísticos do Sistema Penitenciário
19º ciclo SISDEPEN - Período de referência: Julho a Dezembro de 2025

Total de presos que não retornaram da Saída Temporária entre Julho e Dezembro de 2025

Total de Abandonos



*Apenas Celas físicas

*Sem quantitativos no Sistema Penitenciário Federal

UF	Total de Abandonos	UF	Total de Abandonos	UF	Total de Abandonos
AC	0	MA	157	RJ	791
AL	0	MG	707	RN	0
AM	0	MS	61	RO	11
AP	53	MT	0	RR	19
BA	136	PA	279	RS	176
CE	34	PB	2	SC	467
DF	123	PE	71	SE	40
ES	142	PI	12	SP	1.922
GO	0	PR	277	TO	0

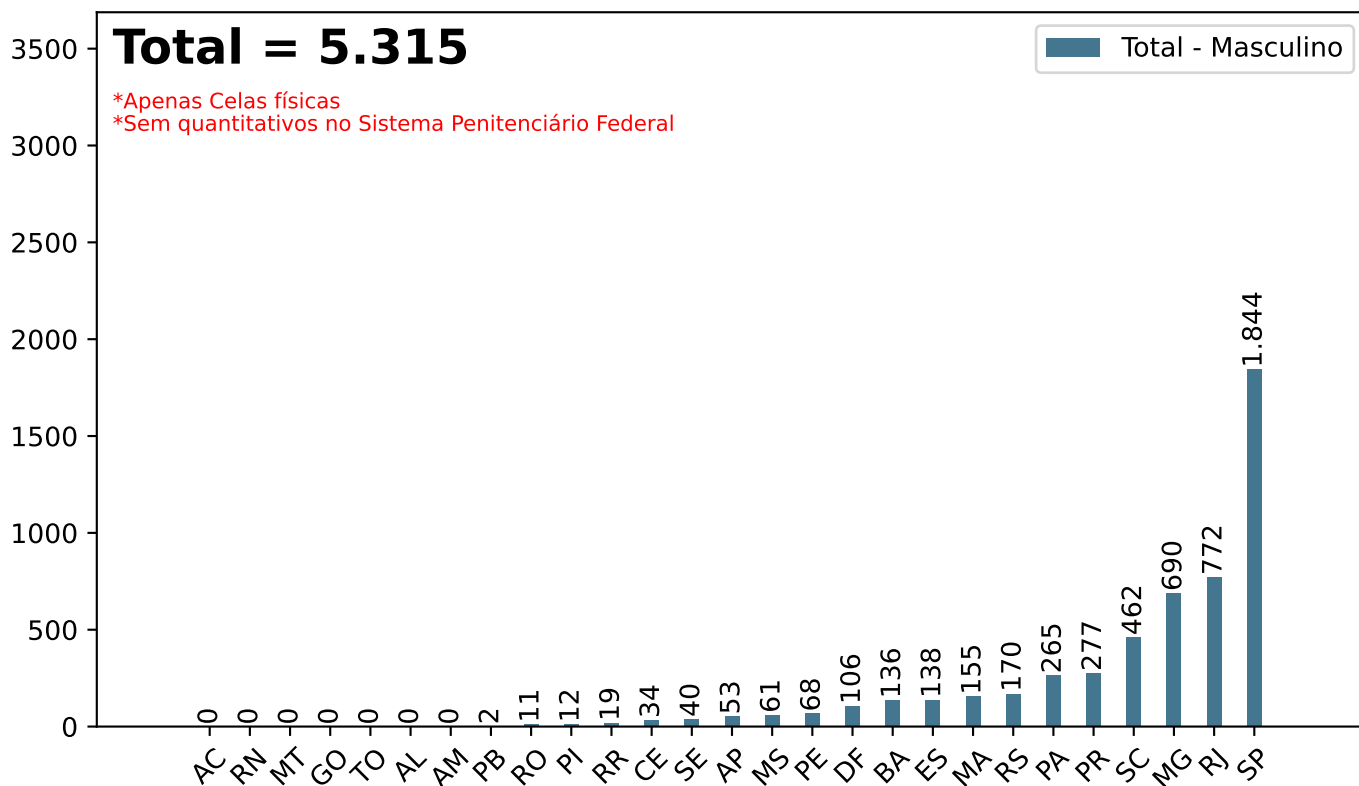
Secretaria Nacional de Políticas Penais Diretoria de Inteligência Penal

Dados Estatísticos do Sistema Penitenciário

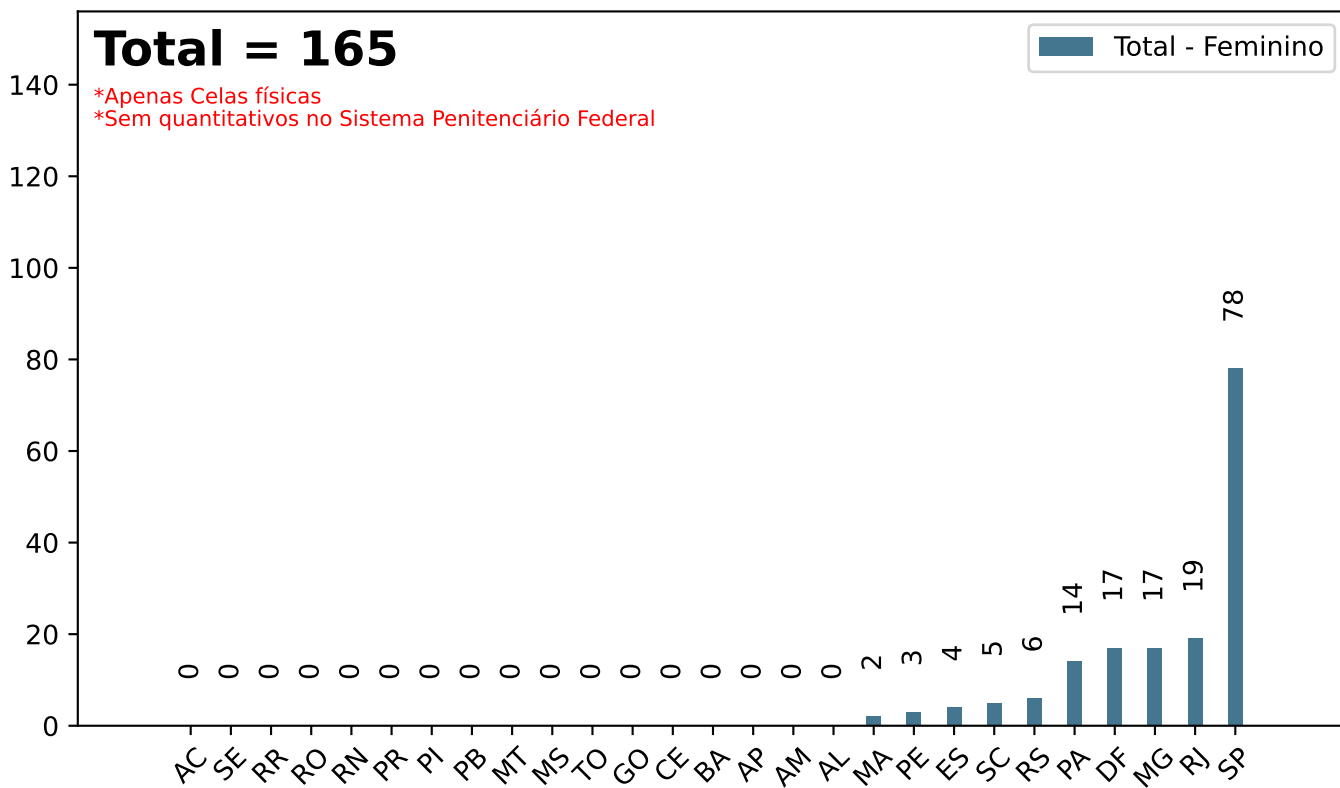
19º ciclo SISDEPEN - Período de referência: Julho a Dezembro de 2025

Total de presos que não retornaram da Saída Temporária entre Julho e Dezembro de 2025

Total - Masculino



Total - Feminino

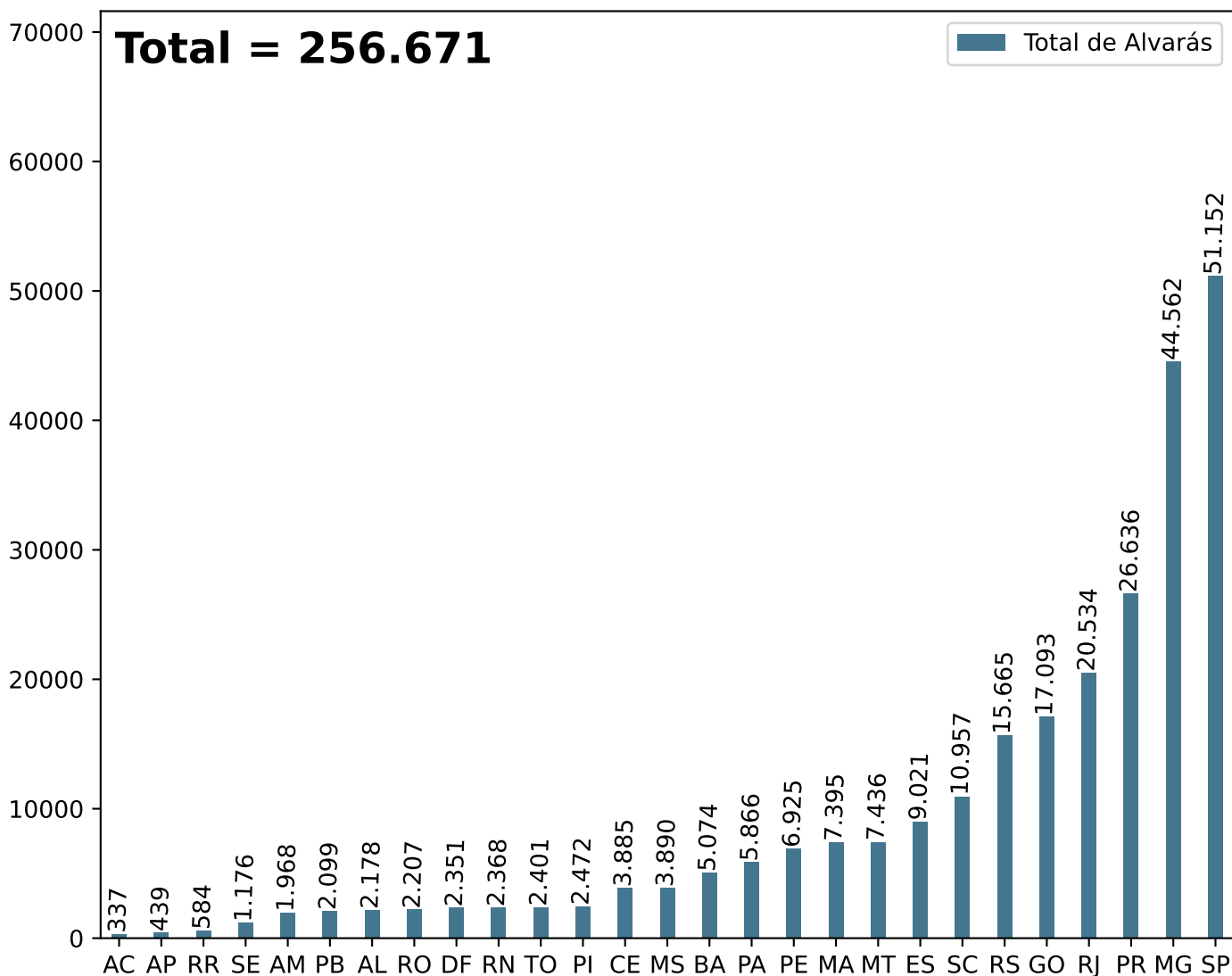


Secretaria Nacional de Políticas Penais Diretoria de Inteligência Penal

Dados Estatísticos do Sistema Penitenciário 19º ciclo SISDEPEN - Período de referência: Julho a Dezembro de 2025

Total de Alvará de Soltura entre Julho e Dezembro de 2025

Total de Alvarás



*Apenas Celas físicas

*Adicionalmente, no Sistema Penitenciário Federal, são estes os quantitativos:

DF: 2, MS: 1, RO: 3, RN: 1, PR: 1. Total = 8

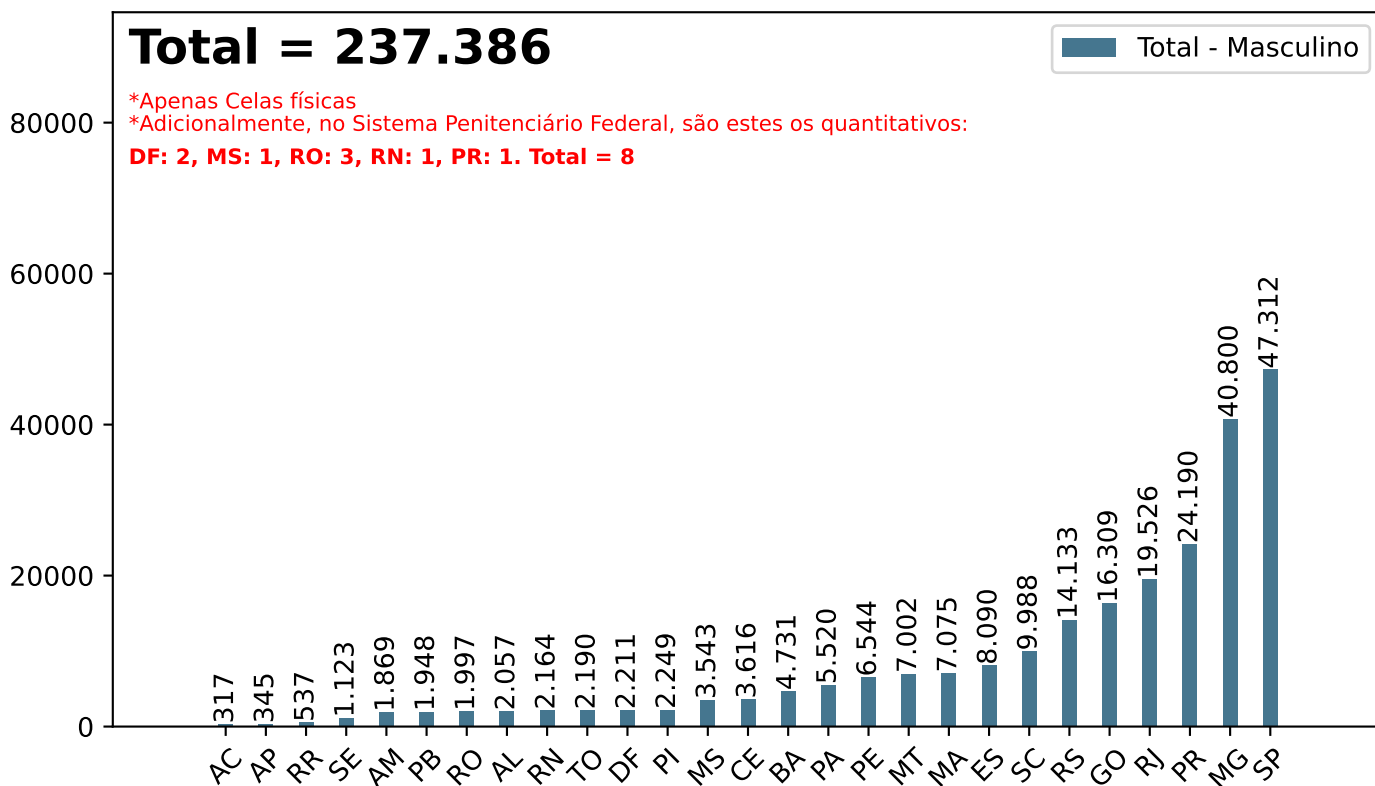
UF	Total de Alvarás	UF	Total de Alvarás	UF	Total de Alvarás
AC	337	MA	7.395	RJ	20.534
AL	2.178	MG	44.562	RN	2.368
AM	1.968	MS	3.890	RO	2.207
AP	439	MT	7.436	RR	584
BA	5.074	PA	5.866	RS	15.665
CE	3.885	PB	2.099	SC	10.957
DF	2.351	PE	6.925	SE	1.176
ES	9.021	PI	2.472	SP	51.152
GO	17.093	PR	26.636	TO	2.401

Secretaria Nacional de Políticas Penais Diretoria de Inteligência Penal

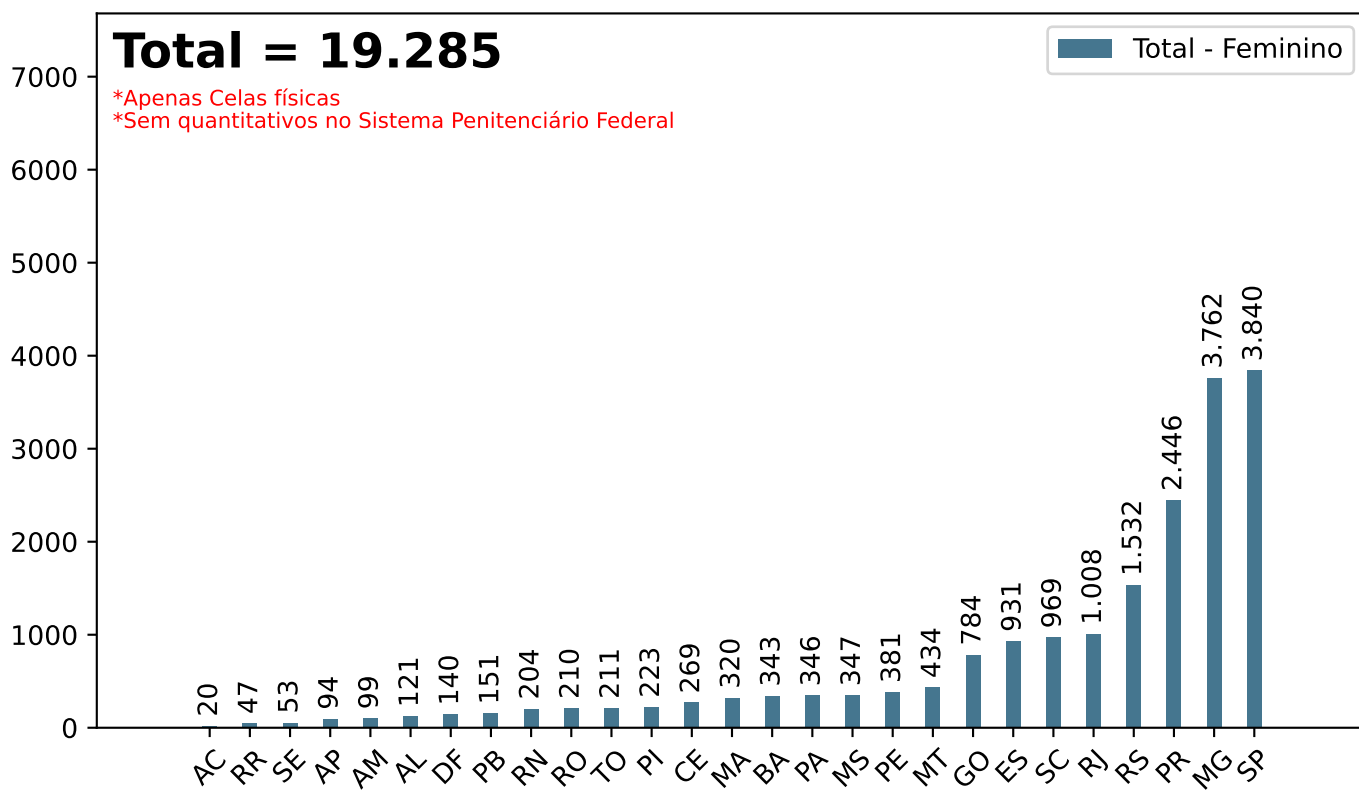
Dados Estatísticos do Sistema Penitenciário 19º ciclo SISDEPEN - Período de referência: Julho a Dezembro de 2025

Total de Alvará de Soltura entre Julho e Dezembro de 2025

Total - Masculino



Total - Feminino

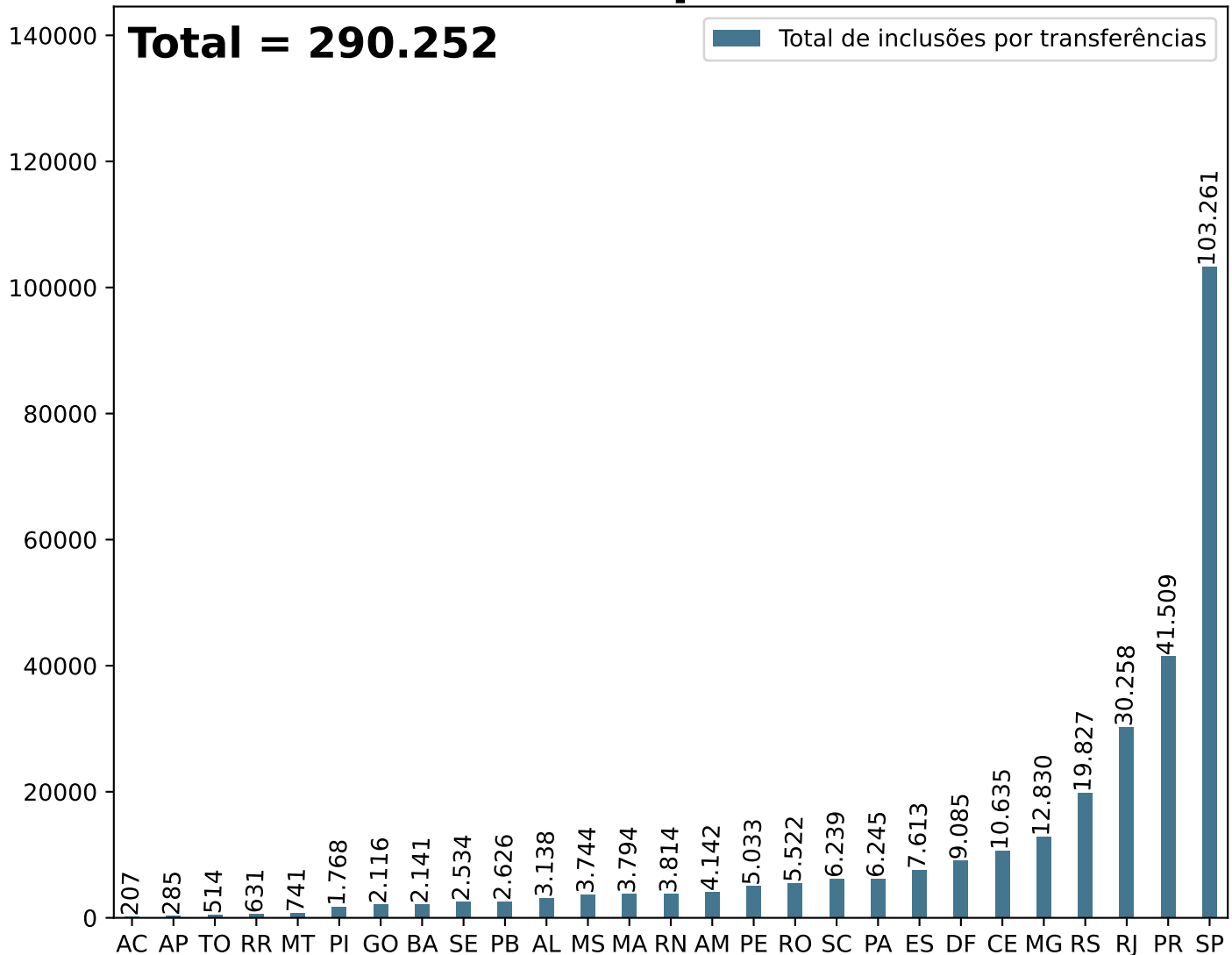


Secretaria Nacional de Políticas Penais Diretoria de Inteligência Penal

Dados Estatísticos do Sistema Penitenciário
19º ciclo SISDEPEN - Período de referência: Julho a Dezembro de 2025

Total de inclusões por transferências ou remoções de presos entre Julho e Dezembro de 2025

Total de inclusões por transferências



*Apenas Celas físicas

*Adicionalmente, no Sistema Penitenciário Federal, são estes os quantitativos:

DF: 8, MS: 11, RO: 7, RN: 14, PR: 6. Total = 46

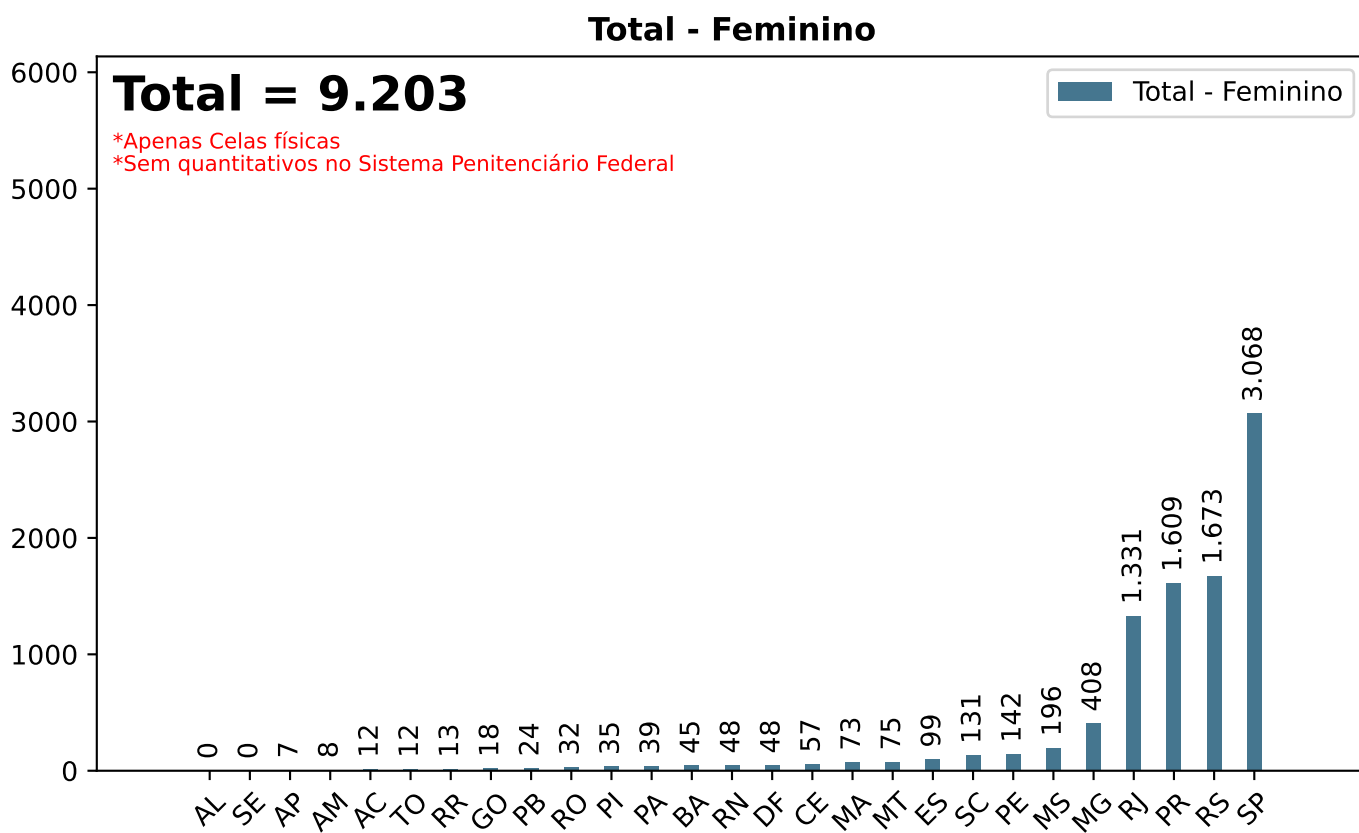
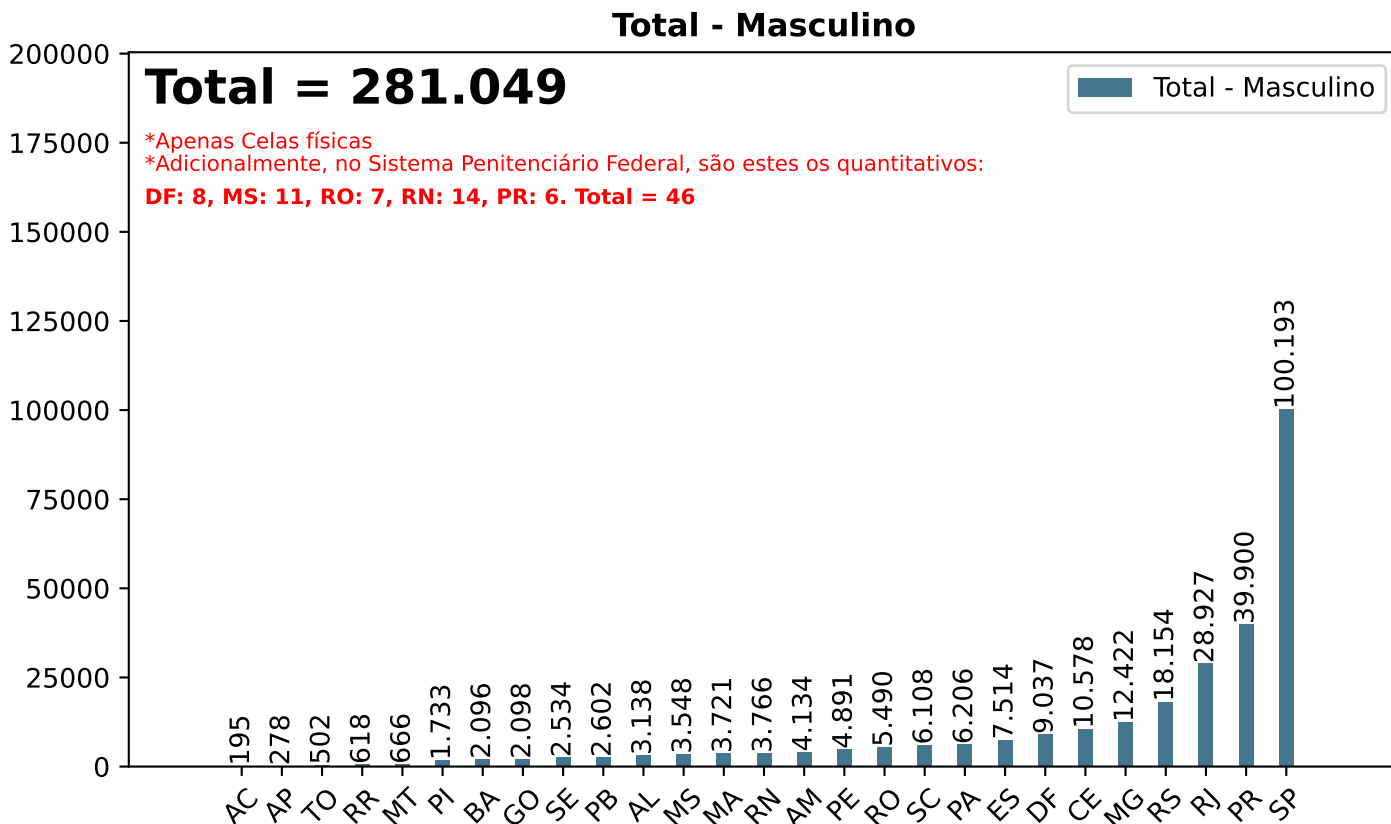
UF	Total	UF	Total	UF	Total
AC	207	MA	3.794	RJ	30.258
AL	3.138	MG	12.830	RN	3.814
AM	4.142	MS	3.744	RO	5.522
AP	285	MT	741	RR	631
BA	2.141	PA	6.245	RS	19.827
CE	10.635	PB	2.626	SC	6.239
DF	9.085	PE	5.033	SE	2.534
ES	7.613	PI	1.768	SP	103.261
GO	2.116	PR	41.509	TO	514

Secretaria Nacional de Políticas Penais Diretoria de Inteligência Penal

Dados Estatísticos do Sistema Penitenciário

19º ciclo SISDEPEN - Período de referência: Julho a Dezembro de 2025

Total de inclusões por transferências ou remoções de presos entre Julho e Dezembro de 2025



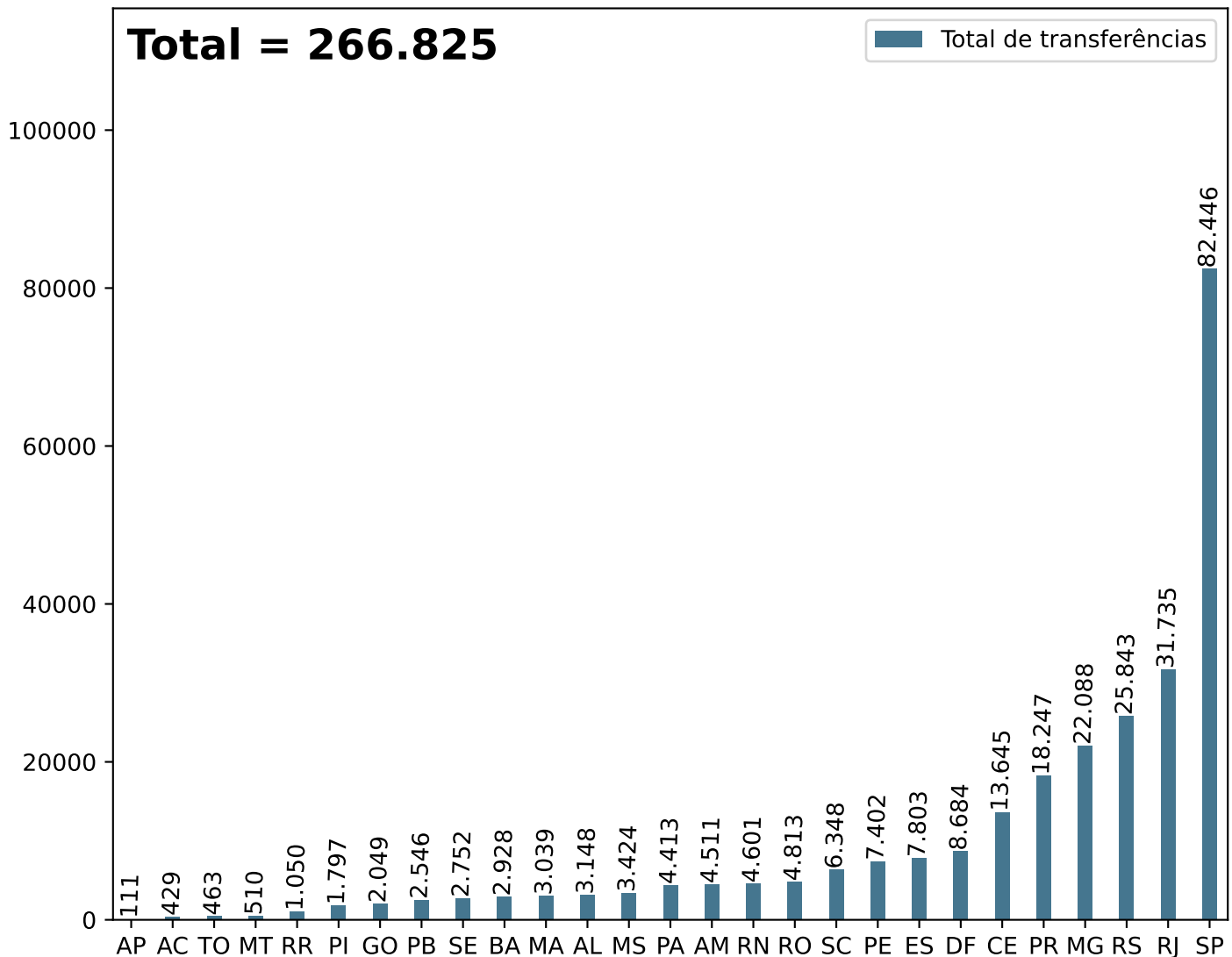
Secretaria Nacional de Políticas Penais Diretoria de Inteligência Penal

Dados Estatísticos do Sistema Penitenciário 19º ciclo SISDEPEN - Período de referência: Julho a Dezembro de 2025

Total de Transferências/ remoções de um estabelecimento para outro entre Julho e Dezembro de 2025

Total de transferências

Total = 266.825



*Apenas Celas físicas

*Adicionalmente, no Sistema Penitenciário Federal, são estes os quantitativos:

DF: 18, MS: 16, RO: 14, RN: 0, PR: 20. Total = 68

UF	Total	UF	Total	UF	Total
AC	429	MA	3.039	RJ	31.735
AL	3.148	MG	22.088	RN	4.601
AM	4.511	MS	3.424	RO	4.813
AP	111	MT	510	RR	1.050
BA	2.928	PA	4.413	RS	25.843
CE	13.645	PB	2.546	SC	6.348
DF	8.684	PE	7.402	SE	2.752
ES	7.803	PI	1.797	SP	82.446
GO	2.049	PR	18.247	TO	463

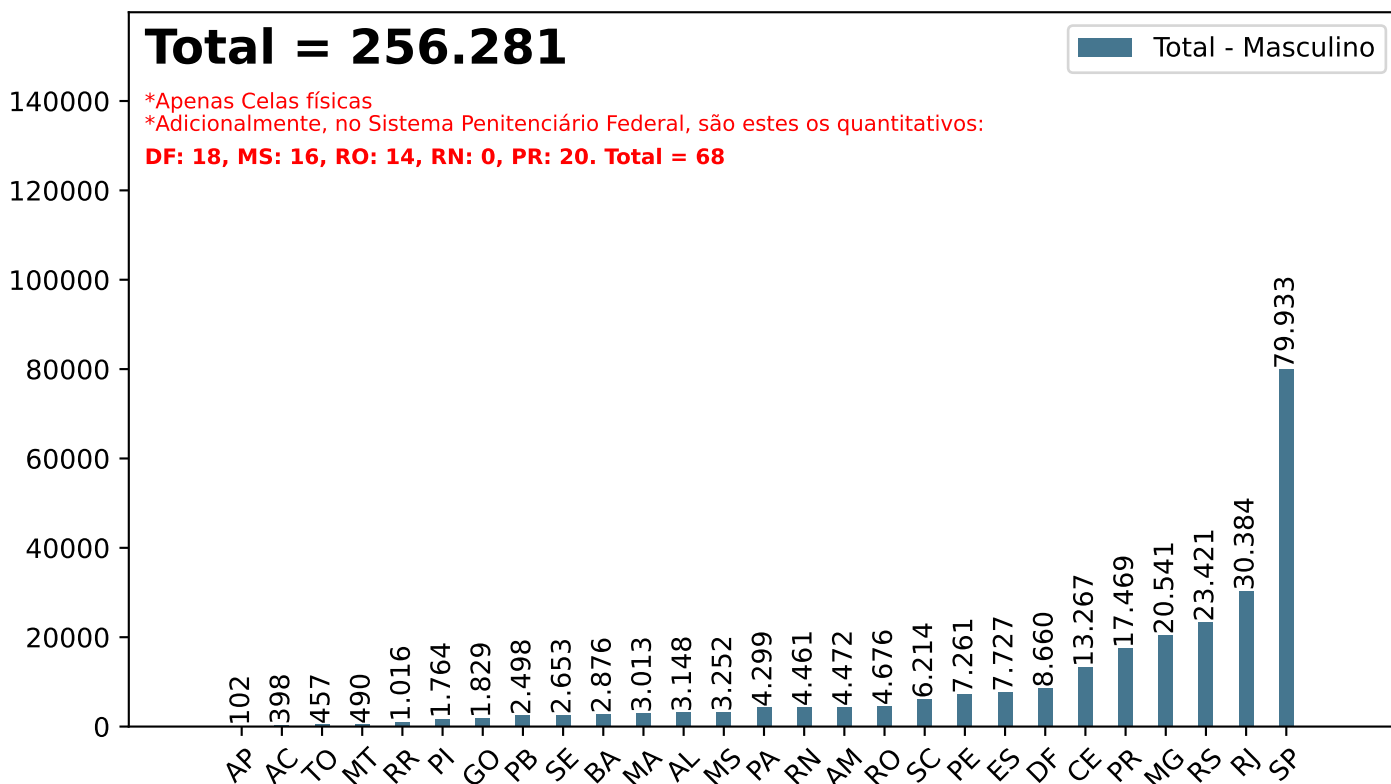
Secretaria Nacional de Políticas Penais Diretoria de Inteligência Penal

Dados Estatísticos do Sistema Penitenciário

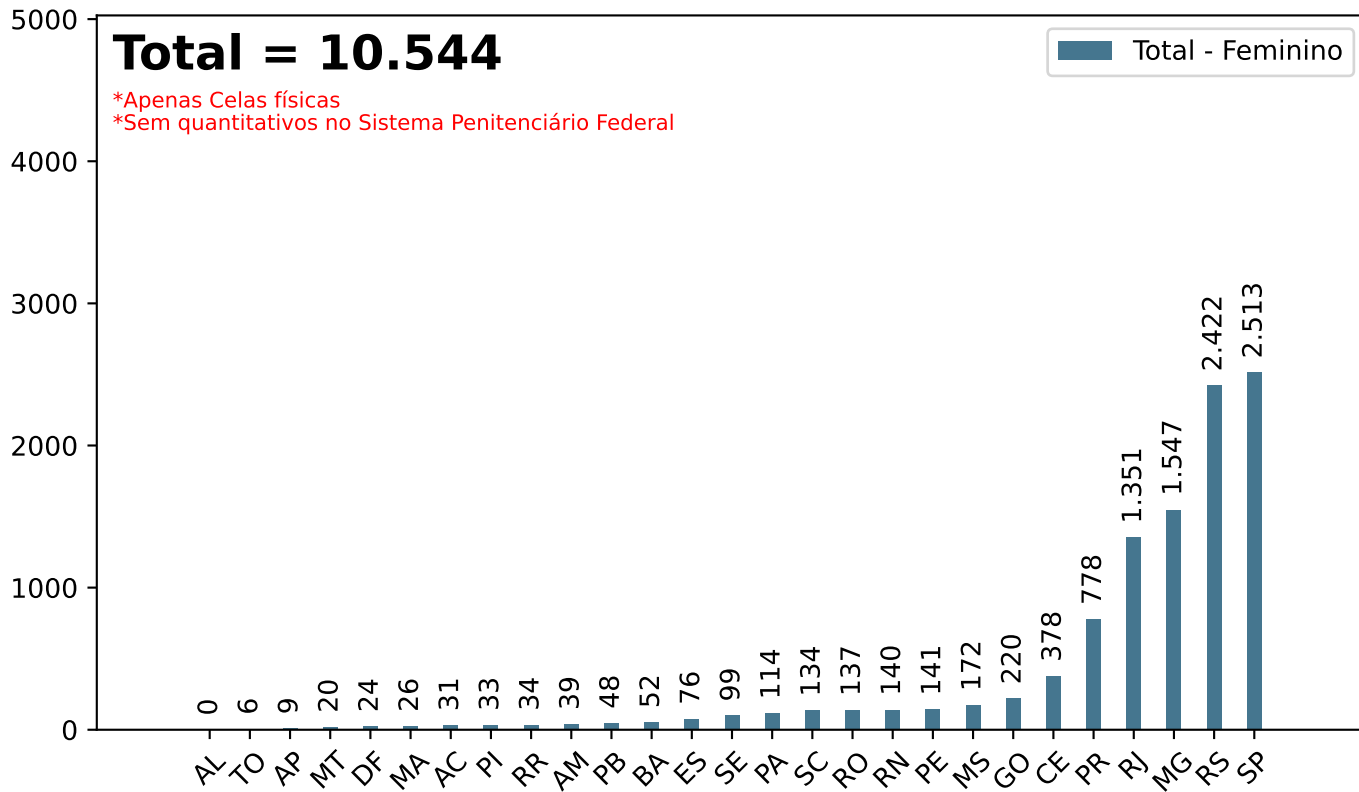
19º ciclo SISDEPEN - Período de referência: Julho a Dezembro de 2025

Total de Transferências/ remoções de um estabelecimento para outro entre Julho e Dezembro de 2025

Total - Masculino



Total - Feminino



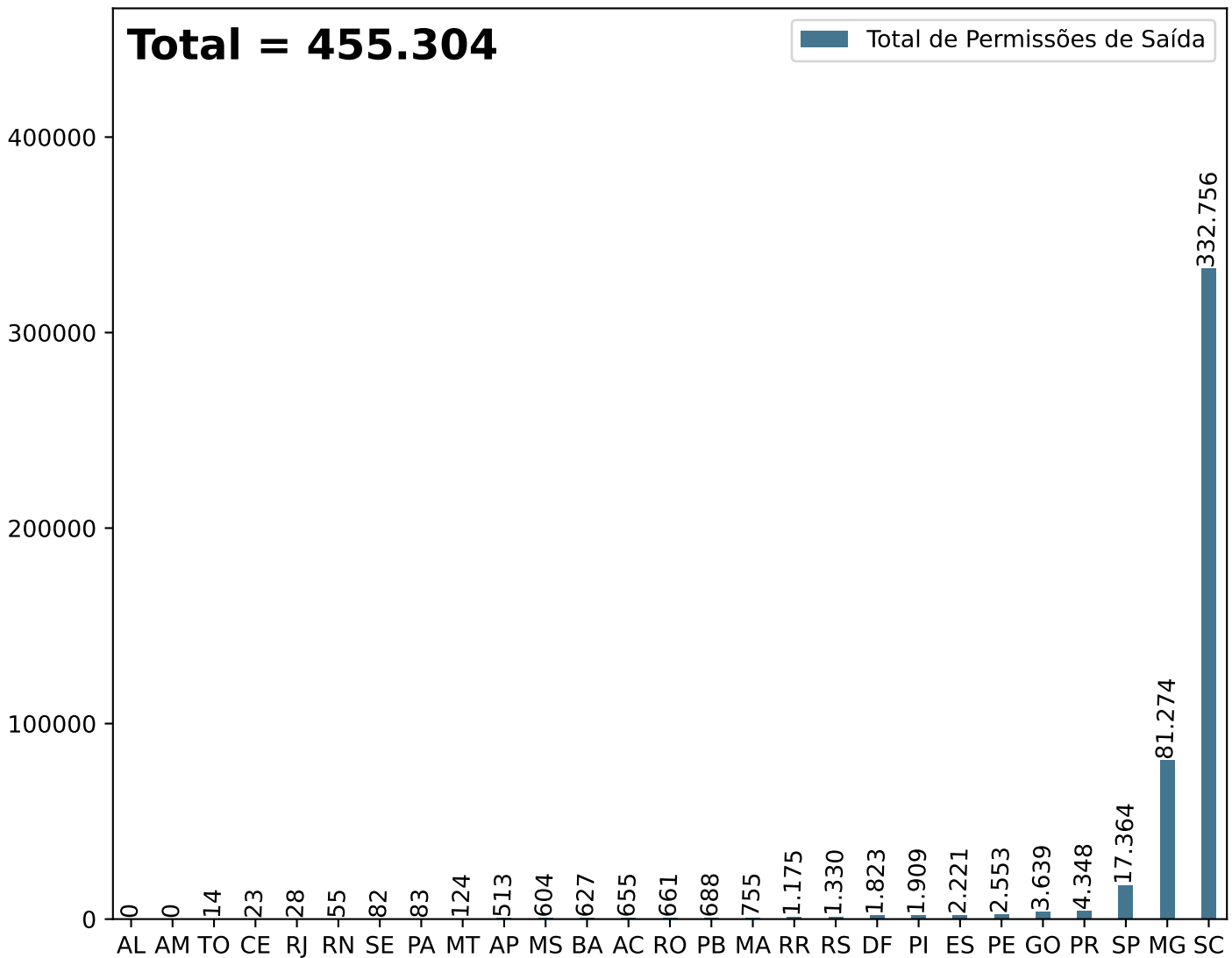
Secretaria Nacional de Políticas Penais Diretoria de Inteligência Penal

Dados Estatísticos do Sistema Penitenciário
19º ciclo SISDEPEN - Período de referência: Julho a Dezembro de 2025

Total de Permissões de Saída entre Julho e Dezembro de 2025
Art. 120, Lei de Execução Penal

Total de Permissões de Saída

Total = 455.304



*Apenas Celas físicas

*Sem quantitativos no Sistema Penitenciário Federal

UF	Total	UF	Total	UF	Total
AC	655	MA	755	RJ	28
AL	0	MG	81.274	RN	55
AM	0	MS	604	RO	661
AP	513	MT	124	RR	1.175
BA	627	PA	83	RS	1.330
CE	23	PB	688	SC	332.756
DF	1.823	PE	2.553	SE	82
ES	2.221	PI	1.909	SP	17.364
GO	3.639	PR	4.348	TO	14

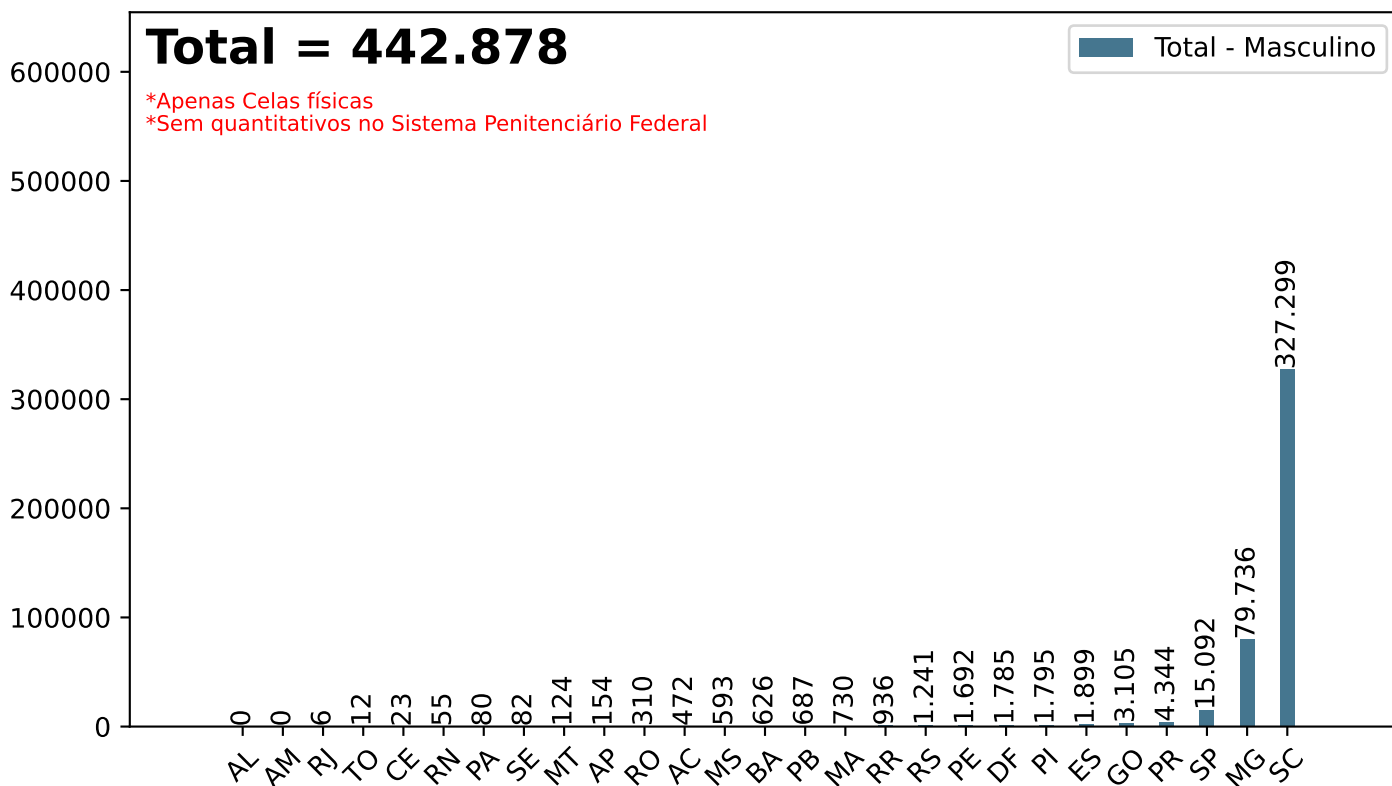
Secretaria Nacional de Políticas Penais Diretoria de Inteligência Penal

Dados Estatísticos do Sistema Penitenciário

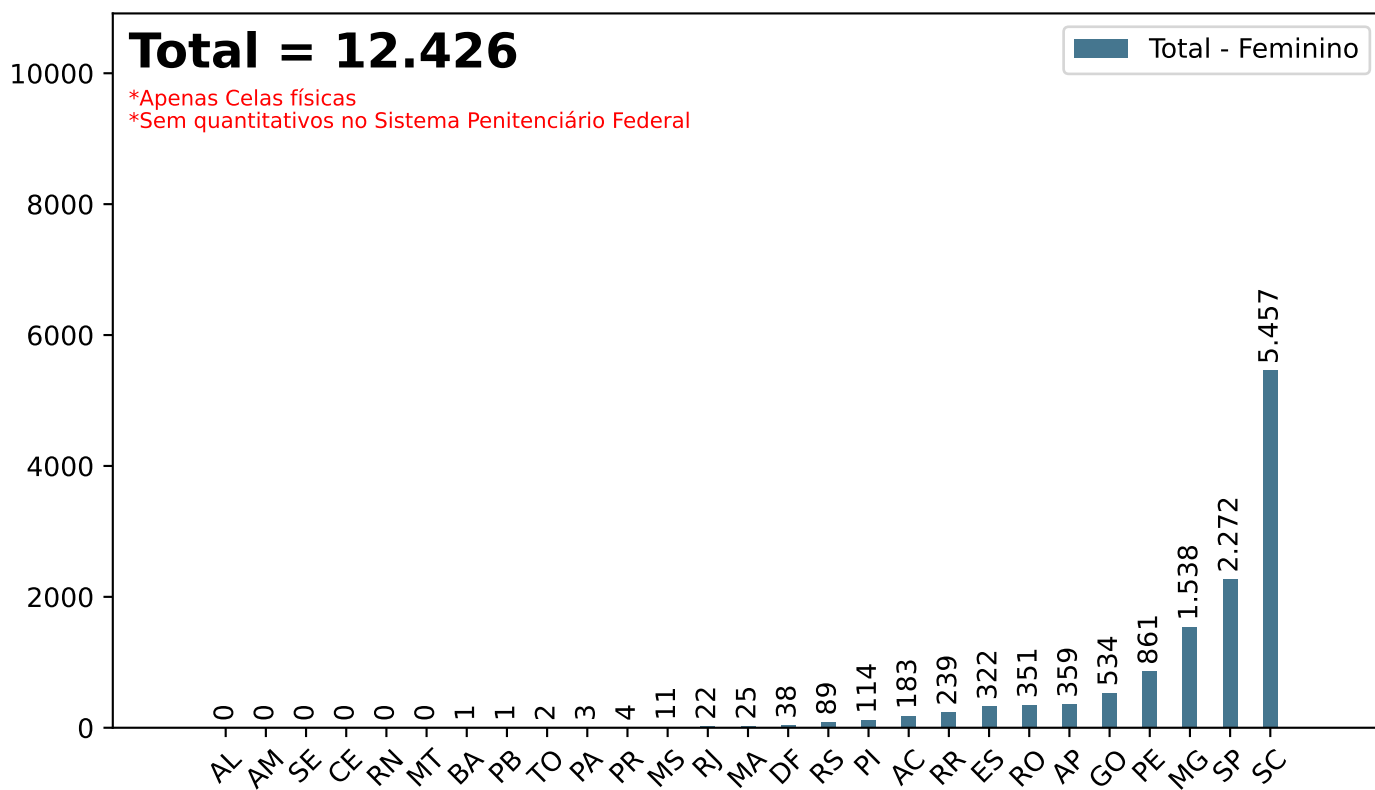
19º ciclo SISDEPEN - Período de referência: Julho a Dezembro de 2025

Total de Permissões de Saída entre Julho e Dezembro de 2025
Art. 120, Lei de Execução Penal

Total - Masculino



Total - Feminino



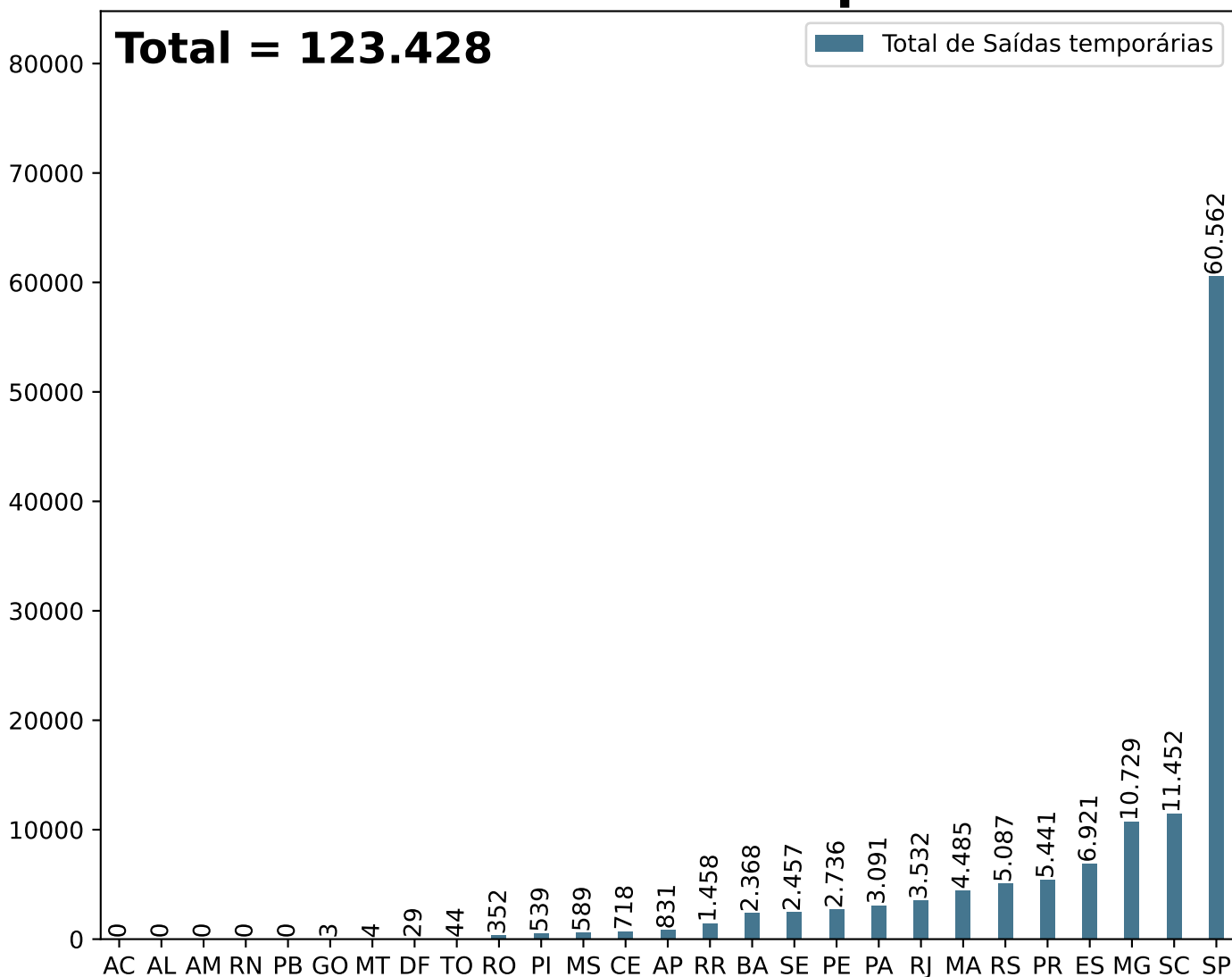
Secretaria Nacional de Políticas Penais Diretoria de Inteligência Penal

Dados Estatísticos do Sistema Penitenciário

19º ciclo SISDEPEN - Período de referência: Julho a Dezembro de 2025

Total de Saídas temporárias entre Julho e Dezembro de 2025
Art. 122, inciso I, Lei de Execução Penal

Total de Saídas temporárias



*Apenas Celas físicas

*Sem quantitativos no Sistema Penitenciário Federal

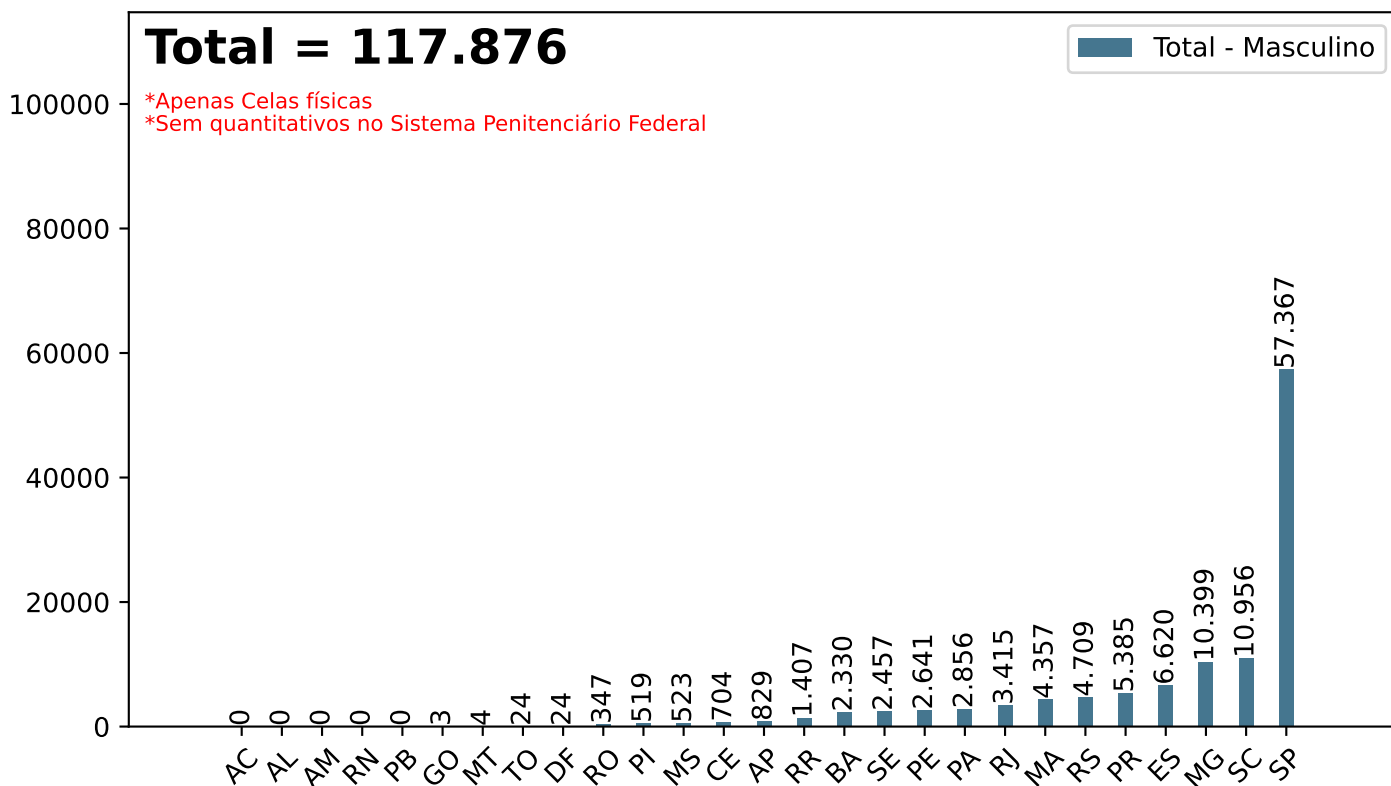
UF	Total	UF	Total	UF	Total
AC	0	MA	4.485	RJ	3.532
AL	0	MG	10.729	RN	0
AM	0	MS	589	RO	352
AP	831	MT	4	RR	1.458
BA	2.368	PA	3.091	RS	5.087
CE	718	PB	0	SC	11.452
DF	29	PE	2.736	SE	2.457
ES	6.921	PI	539	SP	60.562
GO	3	PR	5.441	TO	44

Secretaria Nacional de Políticas Penais Diretoria de Inteligência Penal

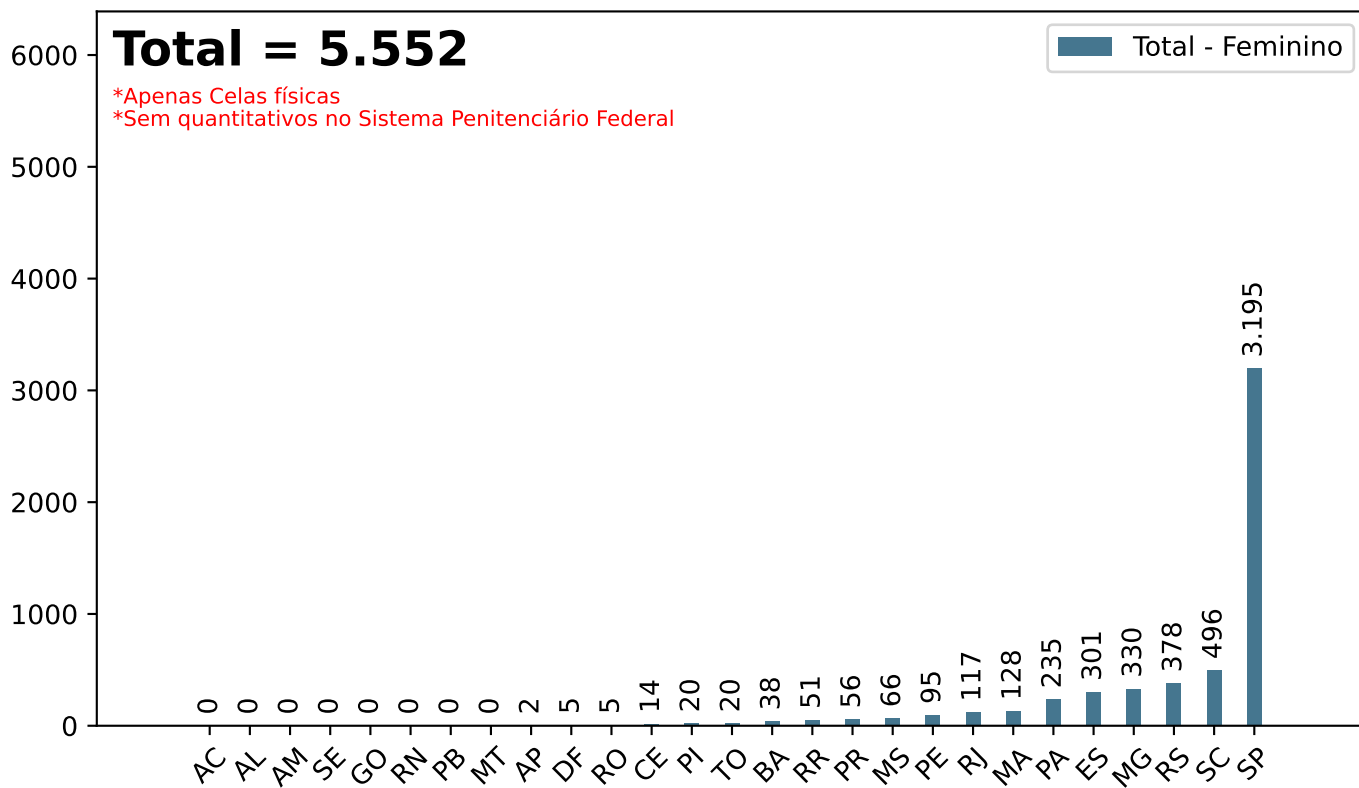
Dados Estatísticos do Sistema Penitenciário 19º ciclo SISDEPEN - Período de referência: Julho a Dezembro de 2025

Total de Saídas temporárias entre Julho e Dezembro de 2025
Art. 122, inciso I, Lei de Execução Penal

Total - Masculino



Total - Feminino

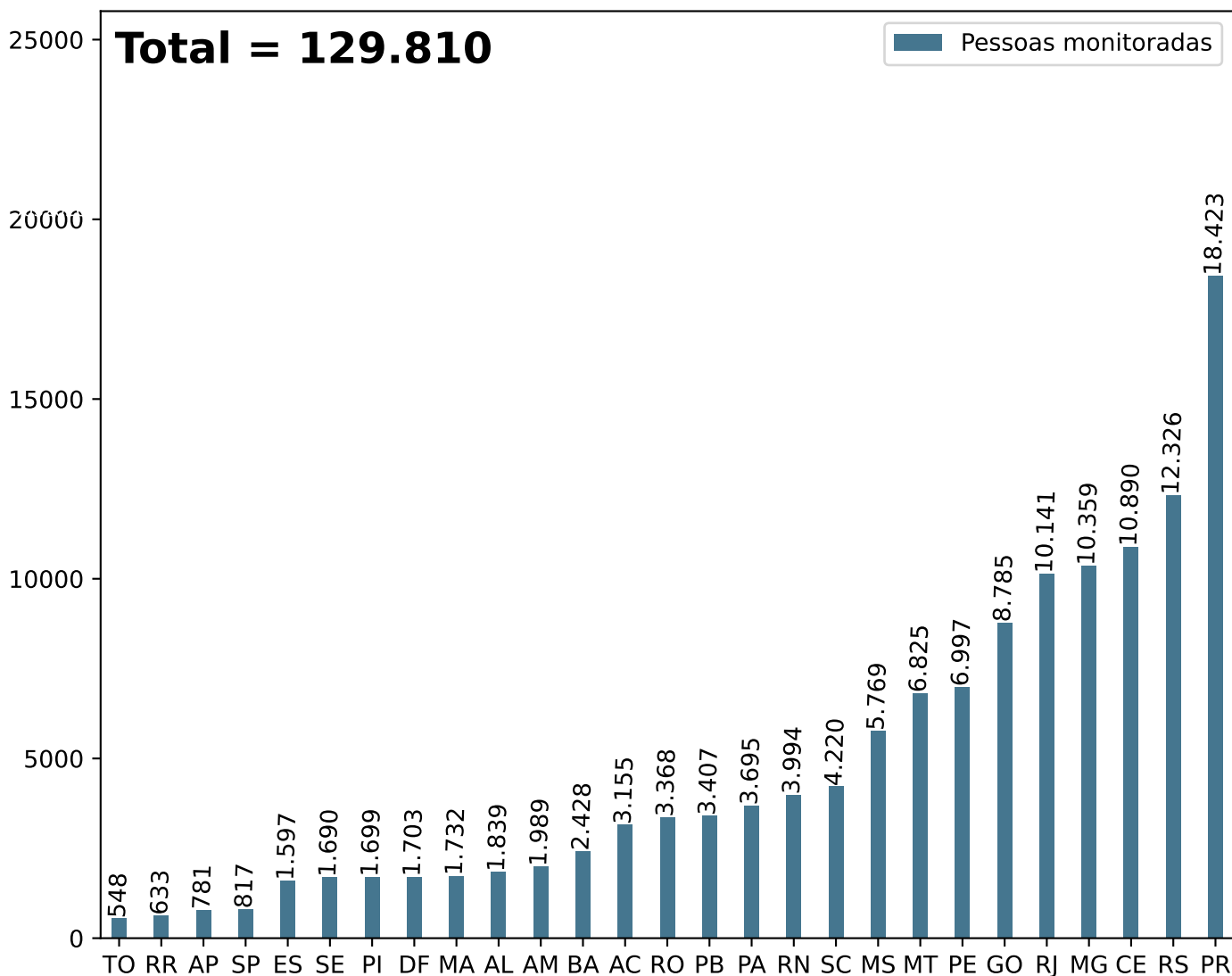


Secretaria Nacional de Políticas Penais Diretoria de Inteligência Penal

Dados Estatísticos do Sistema Penitenciário
19º ciclo SISDEPEN - Período de referência: Julho a Dezembro de 2025

Prisão domiciliar com monitoramento eletrônico em 31/12/2025

Prisão domiciliar com Monitoramento Eletrônico



*Prisão Domiciliar com monitoramento eletrônico

UF	Total	UF	Total	UF	Total
AC	3.155	MA	1.732	RJ	10.141
AL	1.839	MG	10.359	RN	3.994
AM	1.989	MS	5.769	RO	3.368
AP	781	MT	6.825	RR	633
BA	2.428	PA	3.695	RS	12.326
CE	10.890	PB	3.407	SC	4.220
DF	1.703	PE	6.997	SE	1.690
ES	1.597	PI	1.699	SP	817
GO	8.785	PR	18.423	TO	548

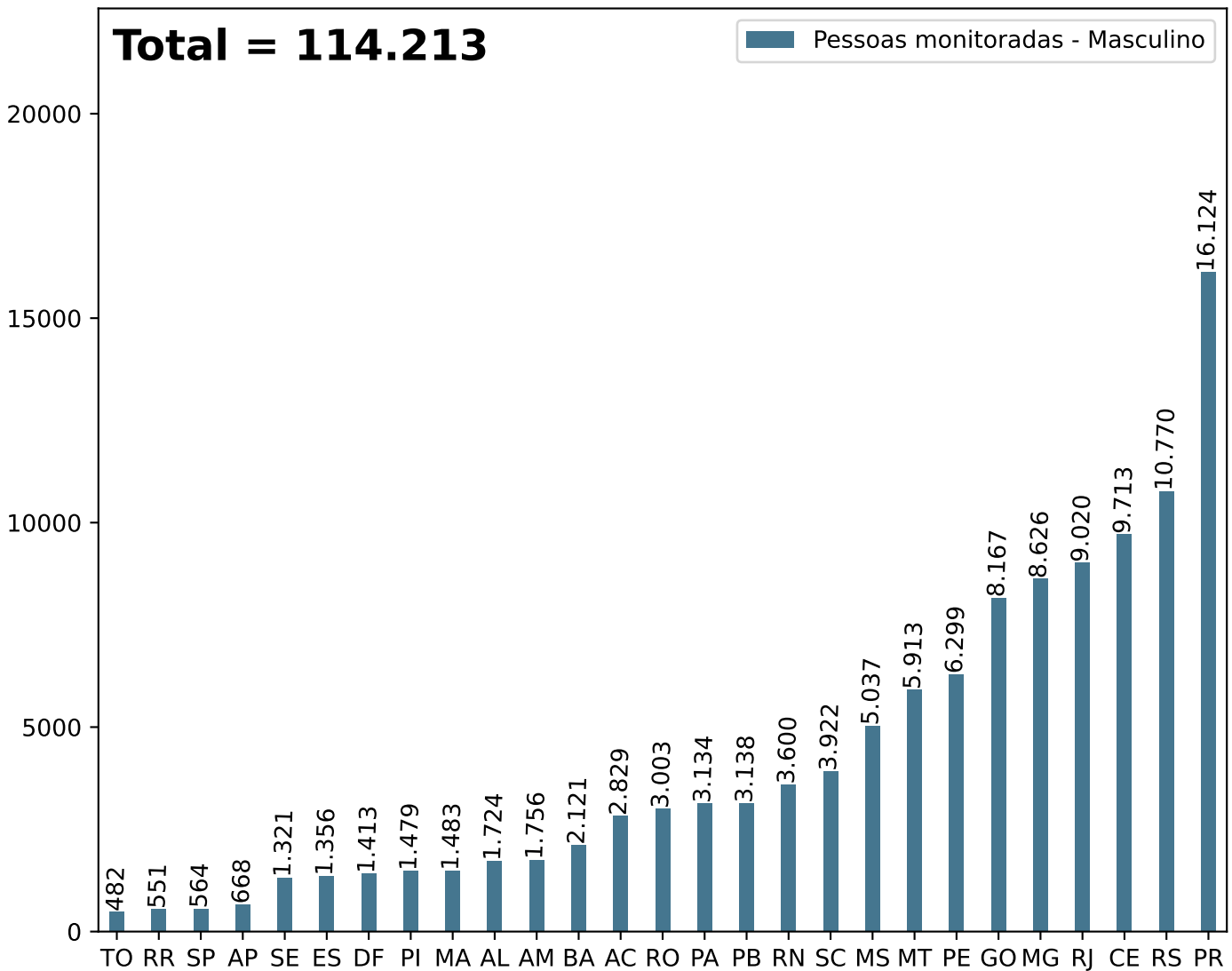
Secretaria Nacional de Políticas Penais Diretoria de Inteligência Penal

Dados Estatísticos do Sistema Penitenciário

19º ciclo SISDEPEN - Período de referência: Julho a Dezembro de 2025

Prisão domiciliar com monitoramento eletrônico em 31/12/2025 - Masculino

Prisão domiciliar com Monitoramento Eletrônico - Masculino



UF	Total	UF	Total	UF	Total
AC	2.829	MA	1.483	RJ	9.020
AL	1.724	MG	8.626	RN	3.600
AM	1.756	MS	5.037	RO	3.003
AP	668	MT	5.913	RR	551
BA	2.121	PA	3.134	RS	10.770
CE	9.713	PB	3.138	SC	3.922
DF	1.413	PE	6.299	SE	1.321
ES	1.356	PI	1.479	SP	564
GO	8.167	PR	16.124	TO	482

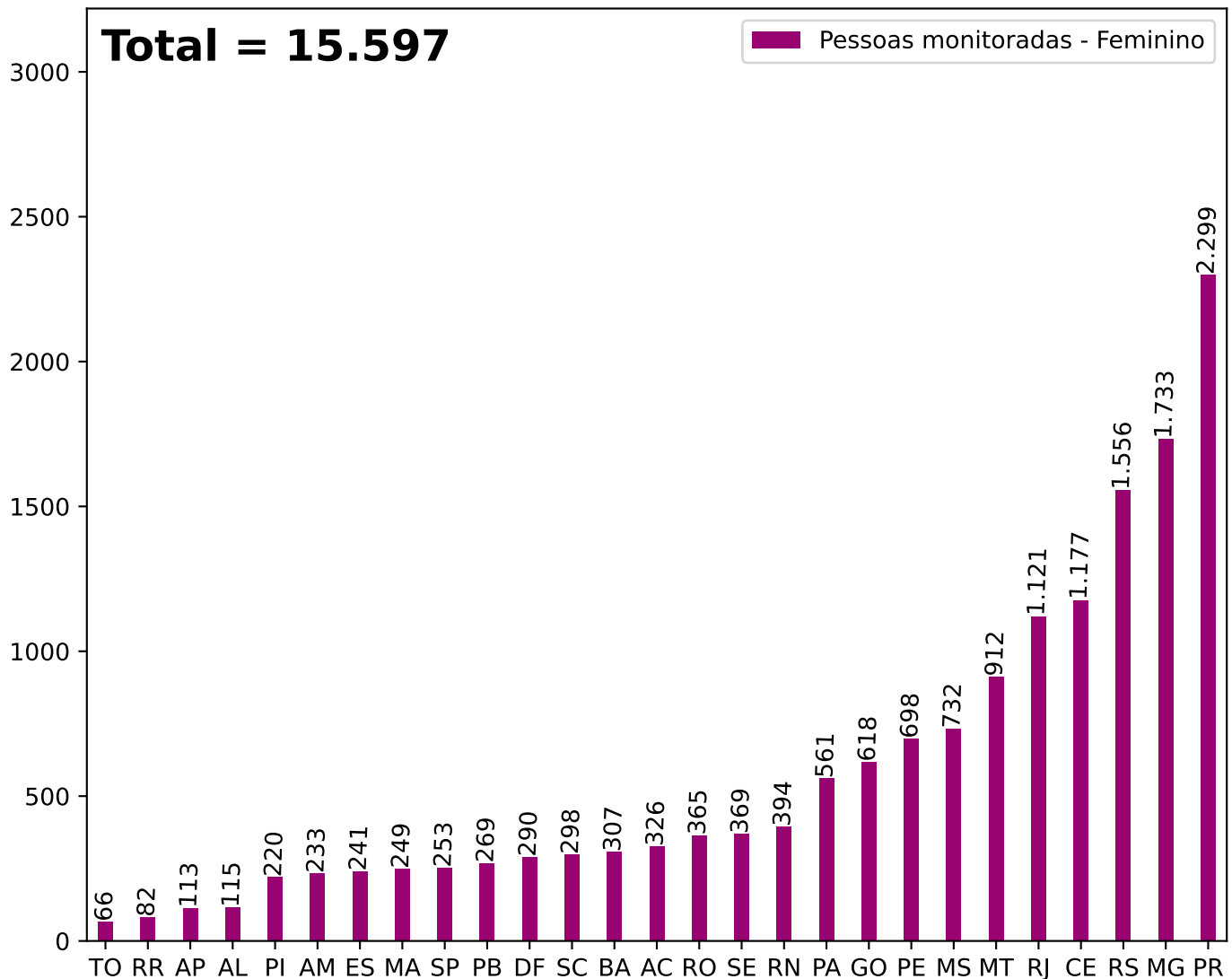
Secretaria Nacional de Políticas Penais Diretoria de Inteligência Penal

Dados Estatísticos do Sistema Penitenciário

19º ciclo SISDEPEN - Período de referência: Julho a Dezembro de 2025

Prisão domiciliar com monitoramento eletrônico em 31/12/2025 - Feminino

Prisão domiciliar com Monitoramento Eletrônico - Feminino



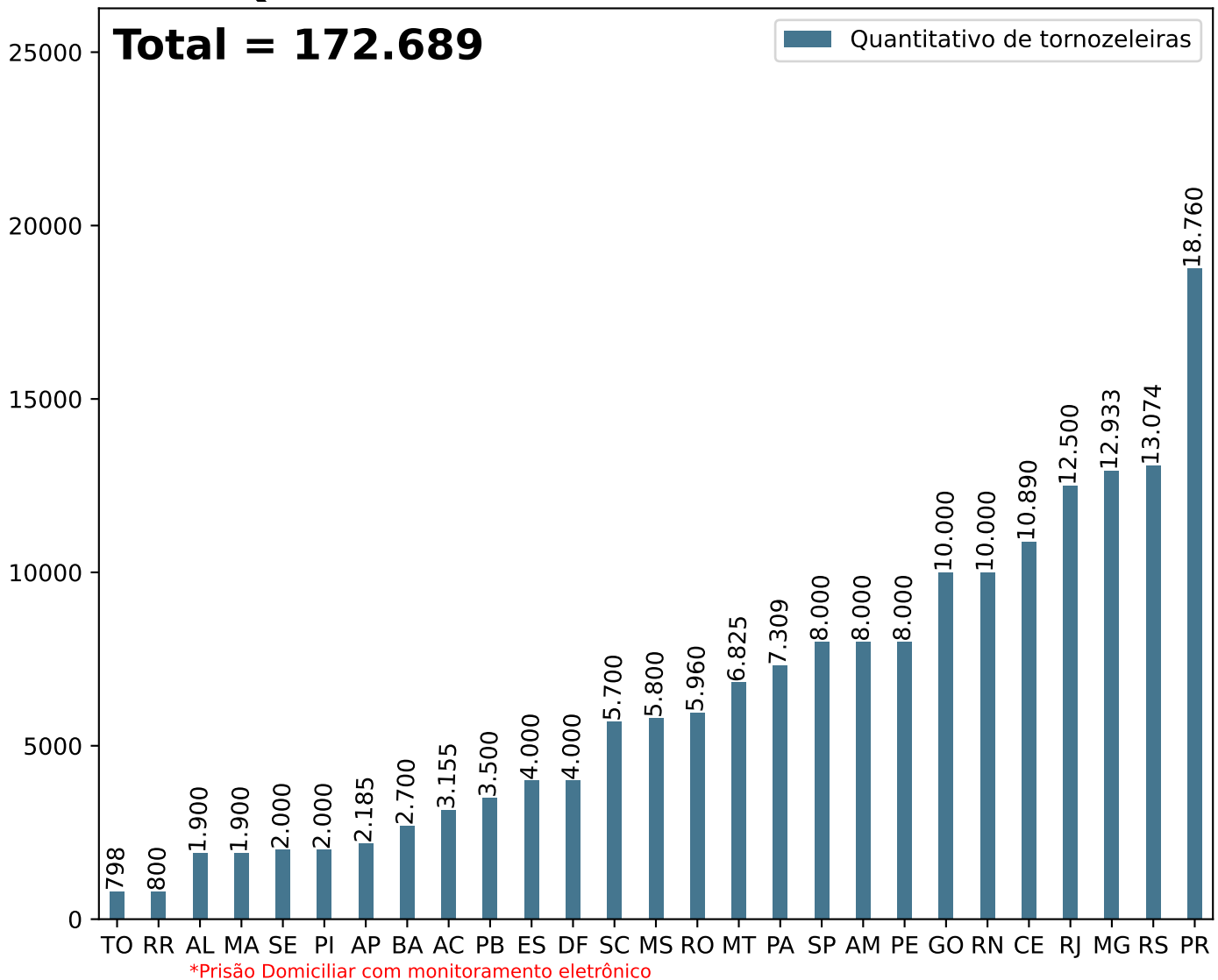
UF	Total	UF	Total	UF	Total
AC	326	MA	249	RJ	1.121
AL	115	MG	1.733	RN	394
AM	233	MS	732	RO	365
AP	113	MT	912	RR	82
BA	307	PA	561	RS	1.556
CE	1.177	PB	269	SC	298
DF	290	PE	698	SE	369
ES	241	PI	220	SP	253
GO	618	PR	2.299	TO	66

Secretaria Nacional de Políticas Penais Diretoria de Inteligência Penal

Dados Estatísticos do Sistema Penitenciário
19º ciclo SISDEPEN - Período de referência: Julho a Dezembro de 2025

Quantitativo de tornozeleiras de Monitoramento Eletrônico em 31/12/2025

Quantitativo de tornozeleiras



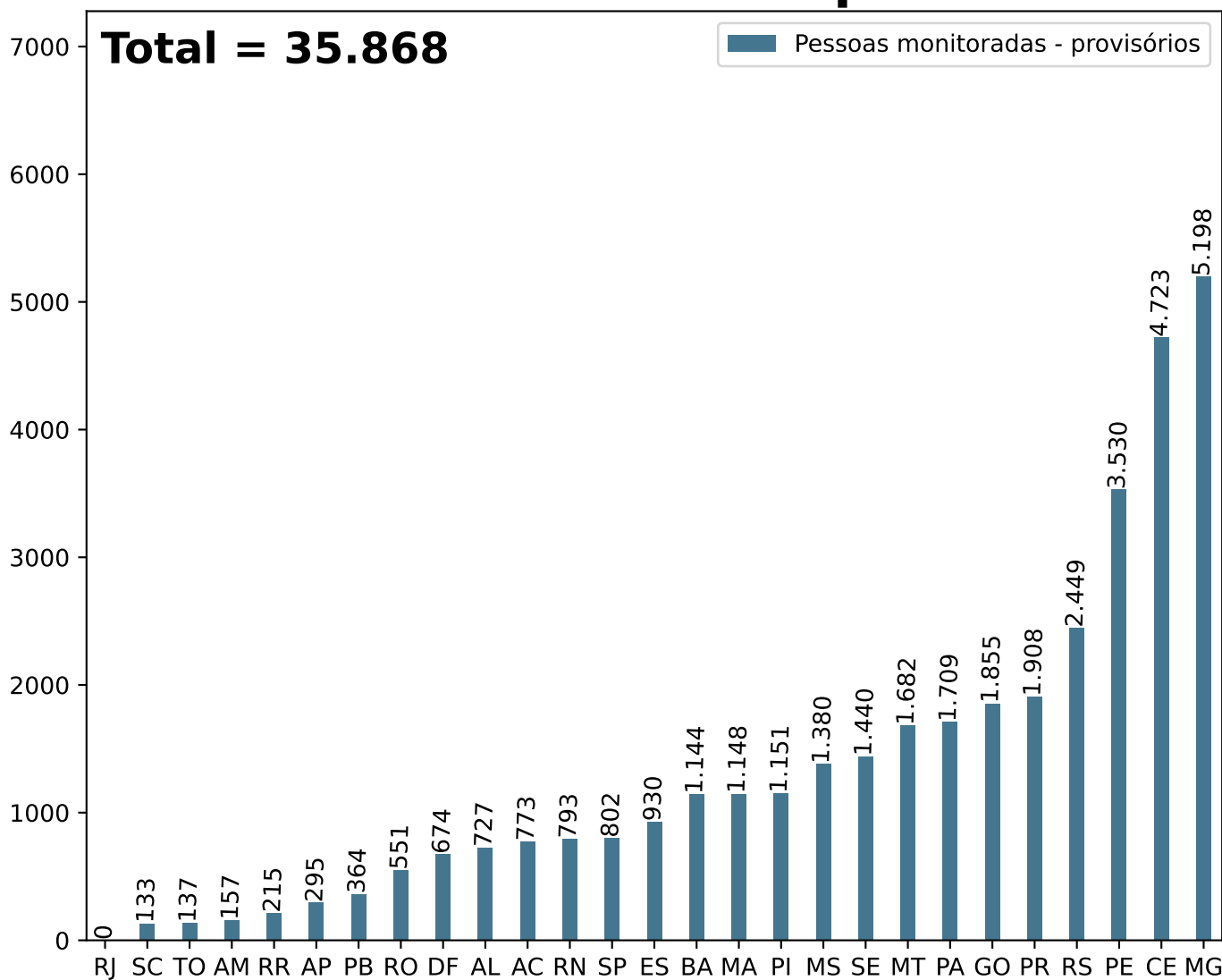
UF	Total	UF	Total	UF	Total
AC	3.155	MA	1.900	RJ	12.500
AL	1.900	MG	12.933	RN	10.000
AM	8.000	MS	5.800	RO	5.960
AP	2.185	MT	6.825	RR	800
BA	2.700	PA	7.309	RS	13.074
CE	10.890	PB	3.500	SC	5.700
DF	4.000	PE	8.000	SE	2.000
ES	4.000	PI	2.000	SP	8.000
GO	10.000	PR	18.760	TO	798

Secretaria Nacional de Políticas Penais Diretoria de Inteligência Penal

Dados Estatísticos do Sistema Penitenciário
19º ciclo SISDEPEN - Período de referência: Julho a Dezembro de 2025

Prisão domiciliar com monitoramento eletrônico em 31/12/2025 - Provisórios

Pessoas monitoradas - provisórios



*Prisão Domiciliar com monitoramento eletrônico

UF	Total	UF	Total	UF	Total
AC	773	MA	1.148	RJ	0
AL	727	MG	5.198	RN	793
AM	157	MS	1.380	RO	551
AP	295	MT	1.682	RR	215
BA	1.144	PA	1.709	RS	2.449
CE	4.723	PB	364	SC	133
DF	674	PE	3.530	SE	1.440
ES	930	PI	1.151	SP	802
GO	1.855	PR	1.908	TO	137

Secretaria Nacional de Políticas Penais

Diretoria de Inteligência Penal

19º ciclo SISDEPEN - Período de referência: Julho a Dezembro de 2025

Prisão domiciliar com monitoramento eletrônico - Provisórios - em 31/12/2025

MASCULINO

FEMININO

UF	Justiça Estadual	Justiça Federal	Outros(Just. Trab., cível)	Justiça Estadual	Justiça Federal	Outros(Just. Trab., cível)	Total
AC	598	8	0	162	5	0	773
AL	668	0	0	59	0	0	727
AM	77	0	0	80	0	0	157
AP	234	18	0	41	2	0	295
BA	906	19	0	210	9	0	1.144
CE	4.088	11	0	620	4	0	4.723
DF	529	63	0	65	17	0	674
ES	744	23	0	160	3	0	930
GO	1.716	15	0	118	6	0	1.855
MA	951	0	0	197	0	0	1.148
MG	3.836	8	1	1.349	4	0	5.198
MS	1.024	97	0	232	27	0	1.380
MT	1.379	54	0	237	12	0	1.682
PA	1.263	70	0	367	9	0	1.709
PB	275	0	0	89	0	0	364
PE	3.061	25	2	434	8	0	3.530
PI	976	5	4	164	1	1	1.151
PR	1.664	0	0	244	0	0	1.908
RJ	0	0	0	0	0	0	0
RN	658	0	0	135	0	0	793
RO	456	8	0	87	0	0	551
RR	126	62	0	25	2	0	215
RS	1.799	92	1	543	14	0	2.449
SC	93	9	0	31	0	0	133
SE	1.143	7	0	290	0	0	1.440
SP	456	97	0	209	40	0	802
TO	119	0	0	17	1	0	137
SPF	0	0	0	0	0	0	0
Total	28.839	691	8	6.165	164	1	35.868

*Prisão Domiciliar com monitoramento eletrônico

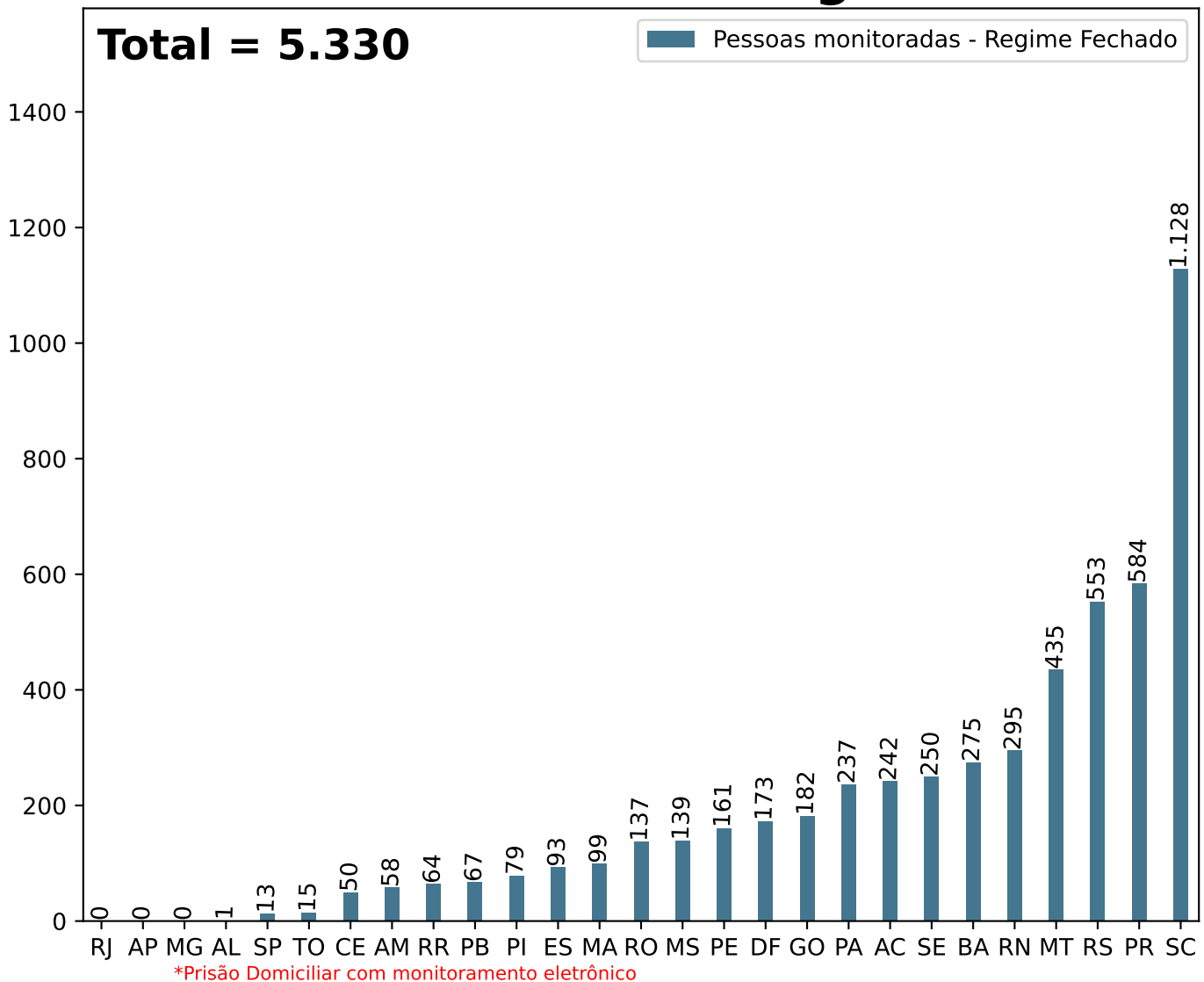
Secretaria Nacional de Políticas Penais Diretoria de Inteligência Penal

Dados Estatísticos do Sistema Penitenciário

19º ciclo SISDEPEN - Período de referência: Julho a Dezembro de 2025

Prisão domiciliar com monitoramento eletrônico em 31/12/2025 - Regime Fechado

Pessoas monitoradas - Regime Fechado



UF	Total	UF	Total	UF	Total
AC	242	MA	99	RJ	0
AL	1	MG	0	RN	295
AM	58	MS	139	RO	137
AP	0	MT	435	RR	64
BA	275	PA	237	RS	553
CE	50	PB	67	SC	1.128
DF	173	PE	161	SE	250
ES	93	PI	79	SP	13
GO	182	PR	584	TO	15

Secretaria Nacional de Políticas Penais

Diretoria de Inteligência Penal

19º ciclo SISDEPEN - Período de referência: Julho a Dezembro de 2025

Prisão domiciliar com monitoramento eletrônico - Regime Fechado - em 31/12/2025

MASCULINO

FEMININO

UF	Justiça Estadual	Justiça Federal	Outros(Just. Trab., cível)	Justiça Estadual	Justiça Federal	Outros(Just. Trab., cível)	Total
AC	188	0	0	54	0	0	242
AL	0	1	0	0	0	0	1
AM	32	0	0	26	0	0	58
AP	0	0	0	0	0	0	0
BA	243	0	0	32	0	0	275
CE	37	0	0	13	0	0	50
DF	76	4	0	91	2	0	173
ES	56	0	0	36	1	0	93
GO	142	0	0	40	0	0	182
MA	82	0	0	17	0	0	99
MG	0	0	0	0	0	0	0
MS	111	0	0	28	0	0	139
MT	168	4	0	260	3	0	435
PA	187	0	0	50	0	0	237
PB	36	0	0	31	0	0	67
PE	150	0	0	11	0	0	161
PI	66	0	0	13	0	0	79
PR	390	0	0	194	0	0	584
RJ	0	0	0	0	0	0	0
RN	246	0	0	49	0	0	295
RO	93	0	0	44	0	0	137
RR	52	0	0	12	0	0	64
RS	376	8	1	165	3	0	553
SC	956	12	0	154	6	0	1.128
SE	169	2	0	79	0	0	250
SP	7	2	0	4	0	0	13
TO	13	0	0	2	0	0	15
SPF	0	0	0	0	0	0	0
Total	3.876	33	1	1.405	15	0	5.330

*Prisão Domiciliar com monitoramento eletrônico

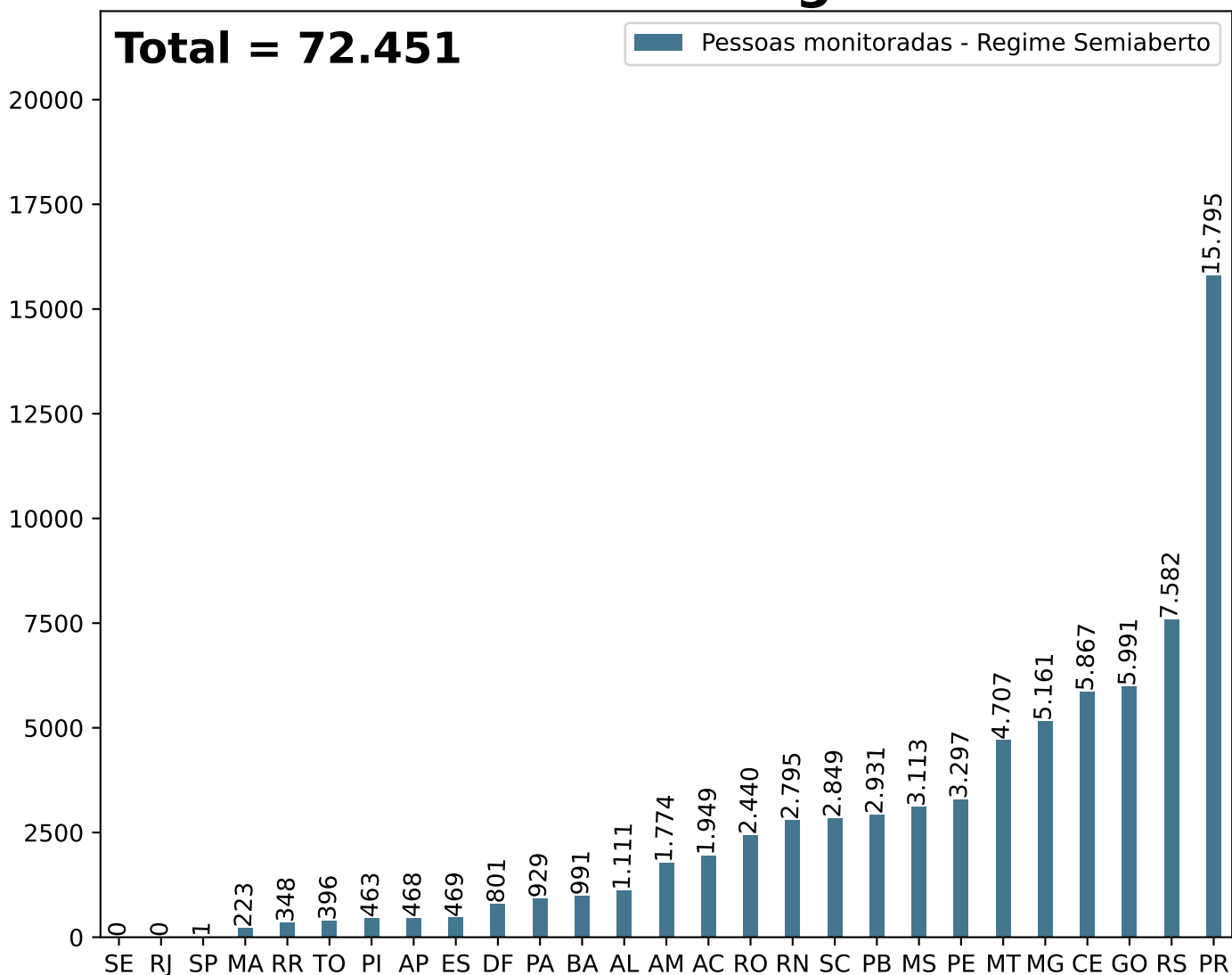
Secretaria Nacional de Políticas Penais Diretoria de Inteligência Penal

Dados Estatísticos do Sistema Penitenciário

19º ciclo SISDEPEN - Período de referência: Julho a Dezembro de 2025

Prisão domiciliar com monitoramento eletrônico em 31/12/2025 - Regime Semiaberto

Pessoas monitoradas - Regime Semiaberto



*Prisão Domiciliar com monitoramento eletrônico

UF	Total	UF	Total	UF	Total
AC	1.949	MA	223	RJ	0
AL	1.111	MG	5.161	RN	2.795
AM	1.774	MS	3.113	RO	2.440
AP	468	MT	4.707	RR	348
BA	991	PA	929	RS	7.582
CE	5.867	PB	2.931	SC	2.849
DF	801	PE	3.297	SE	0
ES	469	PI	463	SP	1
GO	5.991	PR	15.795	TO	396

Secretaria Nacional de Políticas Penais

Diretoria de Inteligência Penal

19º ciclo SISDEPEN - Período de referência: Julho a Dezembro de 2025

Prisão domiciliar com monitoramento eletrônico - Regime Semiaberto - em 31/12/2025

MASCULINO

FEMININO

UF	Justiça Estadual	Justiça Federal	Outros(Just. Trab., cível)	Justiça Estadual	Justiça Federal	Outros(Just. Trab., cível)	Total
AC	1.858	0	0	91	0	0	1.949
AL	1.055	0	0	56	0	0	1.111
AM	1.647	0	0	127	0	0	1.774
AP	399	2	0	65	2	0	468
BA	951	0	0	40	0	0	991
CE	5.342	1	0	519	5	0	5.867
DF	689	0	0	112	0	0	801
ES	434	0	0	35	0	0	469
GO	5.589	0	0	402	0	0	5.991
MA	203	0	0	20	0	0	223
MG	4.781	0	0	380	0	0	5.161
MS	2.731	0	0	382	0	0	3.113
MT	4.306	1	0	400	0	0	4.707
PA	862	2	0	65	0	0	929
PB	2.785	0	0	146	0	0	2.931
PE	3.051	1	0	245	0	0	3.297
PI	422	0	0	41	0	0	463
PR	13.947	0	0	1.848	0	0	15.795
RJ	0	0	0	0	0	0	0
RN	2.594	0	0	201	0	0	2.795
RO	2.235	0	0	205	0	0	2.440
RR	305	0	0	43	0	0	348
RS	6.839	54	2	682	5	0	7.582
SC	2.720	29	0	100	0	0	2.849
SE	0	0	0	0	0	0	0
SP	0	1	0	0	0	0	1
TO	350	0	0	46	0	0	396
SPF	0	0	0	0	0	0	0
Total	66.095	91	2	6.251	12	0	72.451

*Prisão Domiciliar com monitoramento eletrônico

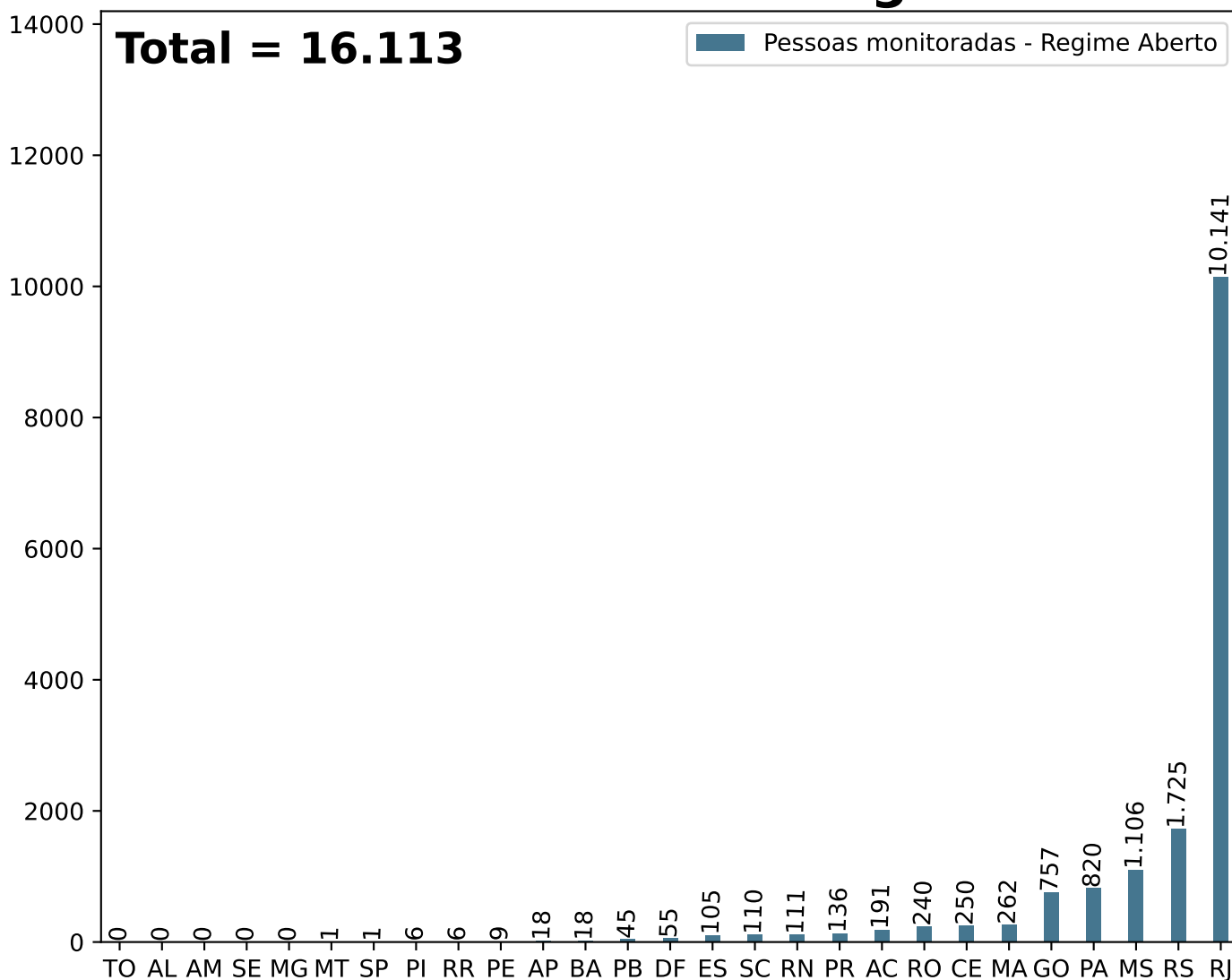
Secretaria Nacional de Políticas Penais Diretoria de Inteligência Penal

Dados Estatísticos do Sistema Penitenciário

19º ciclo SISDEPEN - Período de referência: Julho a Dezembro de 2025

Prisão domiciliar com monitoramento eletrônico em 31/12/2025 - Regime Aberto

Pessoas monitoradas - Regime Aberto



*Prisão Domiciliar com monitoramento eletrônico

UF	Total	UF	Total	UF	Total
AC	191	MA	262	RJ	10.141
AL	0	MG	0	RN	111
AM	0	MS	1.106	RO	240
AP	18	MT	1	RR	6
BA	18	PA	820	RS	1.725
CE	250	PB	45	SC	110
DF	55	PE	9	SE	0
ES	105	PI	6	SP	1
GO	757	PR	136	TO	0

Secretaria Nacional de Políticas Penais

Diretoria de Inteligência Penal

19º ciclo SISDEPEN - Período de referência: Julho a Dezembro de 2025

Prisão domiciliar com monitoramento eletrônico - Regime Aberto - em 31/12/2025

MASCULINO

FEMININO

UF	Justiça Estadual	Justiça Federal	Outros(Just. Trab., cível)	Justiça Estadual	Justiça Federal	Outros(Just. Trab., cível)	Total
AC	177	0	0	14	0	0	191
AL	0	0	0	0	0	0	0
AM	0	0	0	0	0	0	0
AP	15	0	0	3	0	0	18
BA	2	0	0	16	0	0	18
CE	232	2	0	16	0	0	250
DF	52	0	0	3	0	0	55
ES	99	0	0	6	0	0	105
GO	705	0	0	52	0	0	757
MA	247	0	0	15	0	0	262
MG	0	0	0	0	0	0	0
MS	1.045	0	0	61	0	0	1.106
MT	0	1	0	0	0	0	1
PA	746	4	0	70	0	0	820
PB	42	0	0	3	0	0	45
PE	9	0	0	0	0	0	9
PI	6	0	0	0	0	0	6
PR	123	0	0	13	0	0	136
RJ	8.932	88	0	1.090	31	0	10.141
RN	102	0	0	9	0	0	111
RO	211	0	0	29	0	0	240
RR	6	0	0	0	0	0	6
RS	1.545	39	1	135	5	0	1.725
SC	103	0	0	7	0	0	110
SE	0	0	0	0	0	0	0
SP	0	1	0	0	0	0	1
TO	0	0	0	0	0	0	0
SPF	0	0	0	0	0	0	0
Total	14.399	135	1	1.542	36	0	16.113

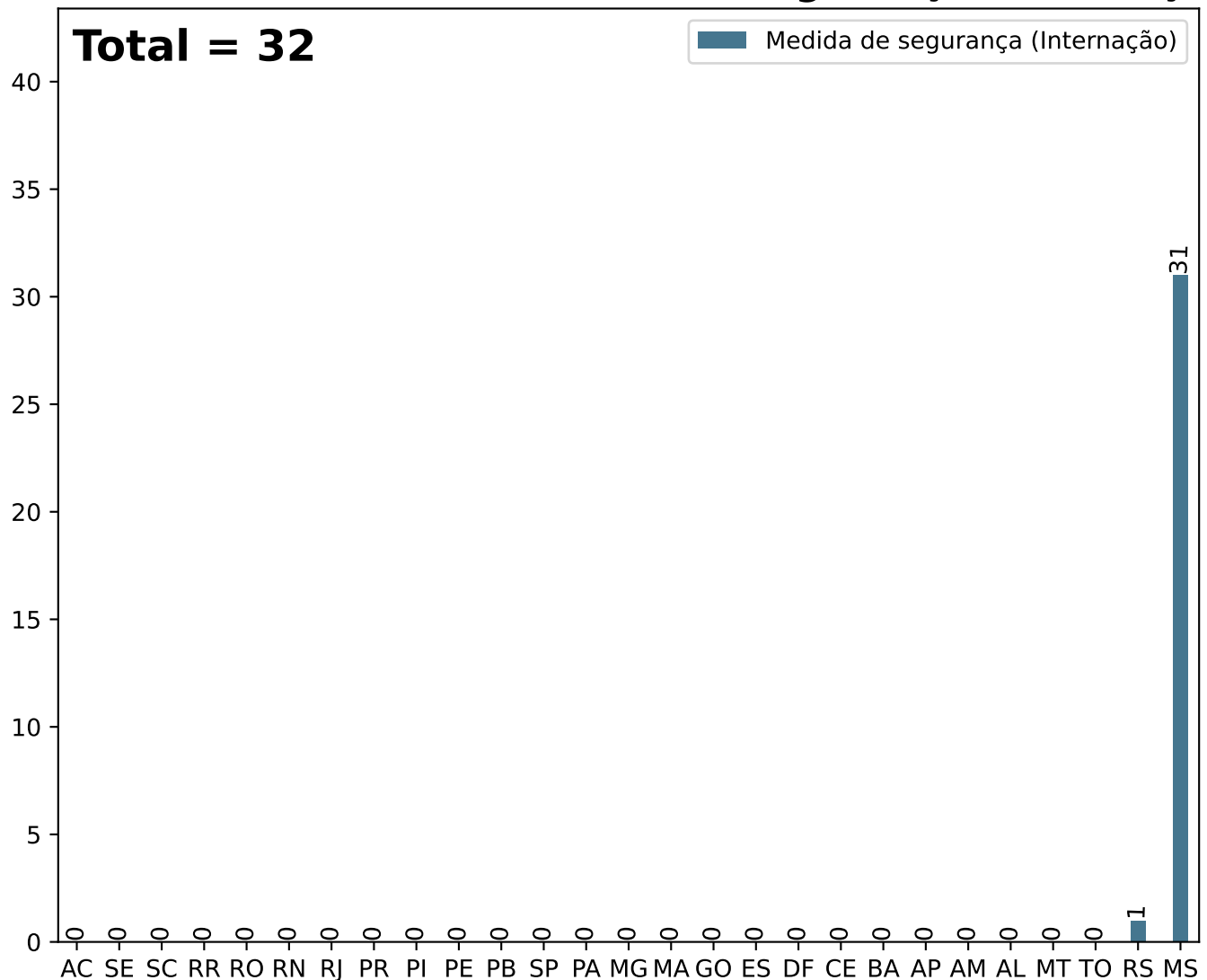
*Prisão Domiciliar com monitoramento eletrônico

Secretaria Nacional de Políticas Penais Diretoria de Inteligência Penal

Dados Estatísticos do Sistema Penitenciário
19º ciclo SISDEPEN - Período de referência: Julho a Dezembro de 2025

Prisão domiciliar com monitoramento eletrônico em 31/12/2025 - Medida de segurança (Internação)

Pessoas monitoradas - Medida de segurança (Internação)



*Prisão Domiciliar com monitoramento eletrônico

UF	Total	UF	Total	UF	Total
AC	0	MA	0	RJ	0
AL	0	MG	0	RN	0
AM	0	MS	31	RO	0
AP	0	MT	0	RR	0
BA	0	PA	0	RS	1
CE	0	PB	0	SC	0
DF	0	PE	0	SE	0
ES	0	PI	0	SP	0
GO	0	PR	0	TO	0

Secretaria Nacional de Políticas Penais

Diretoria de Inteligência Penal

19º ciclo SISDEPEN - Período de referência: Julho a Dezembro de 2025

Prisão domiciliar com monitoramento eletrônico - Medida de Segurança (Internação) - em 31/12/2025

MASCULINO

FEMININO

UF	Justiça Estadual	Justiça Federal	Outros(Just. Trab., cível)	Justiça Estadual	Justiça Federal	Outros(Just. Trab., cível)	Total
AC	0	0	0	0	0	0	0
AL	0	0	0	0	0	0	0
AM	0	0	0	0	0	0	0
AP	0	0	0	0	0	0	0
BA	0	0	0	0	0	0	0
CE	0	0	0	0	0	0	0
DF	0	0	0	0	0	0	0
ES	0	0	0	0	0	0	0
GO	0	0	0	0	0	0	0
MA	0	0	0	0	0	0	0
MG	0	0	0	0	0	0	0
MS	29	0	0	2	0	0	31
MT	0	0	0	0	0	0	0
PA	0	0	0	0	0	0	0
PB	0	0	0	0	0	0	0
PE	0	0	0	0	0	0	0
PI	0	0	0	0	0	0	0
PR	0	0	0	0	0	0	0
RJ	0	0	0	0	0	0	0
RN	0	0	0	0	0	0	0
RO	0	0	0	0	0	0	0
RR	0	0	0	0	0	0	0
RS	0	0	0	1	0	0	1
SC	0	0	0	0	0	0	0
SE	0	0	0	0	0	0	0
SP	0	0	0	0	0	0	0
TO	0	0	0	0	0	0	0
SPF	0	0	0	0	0	0	0
Total	29	0	0	3	0	0	32

*Prisão Domiciliar com monitoramento eletrônico

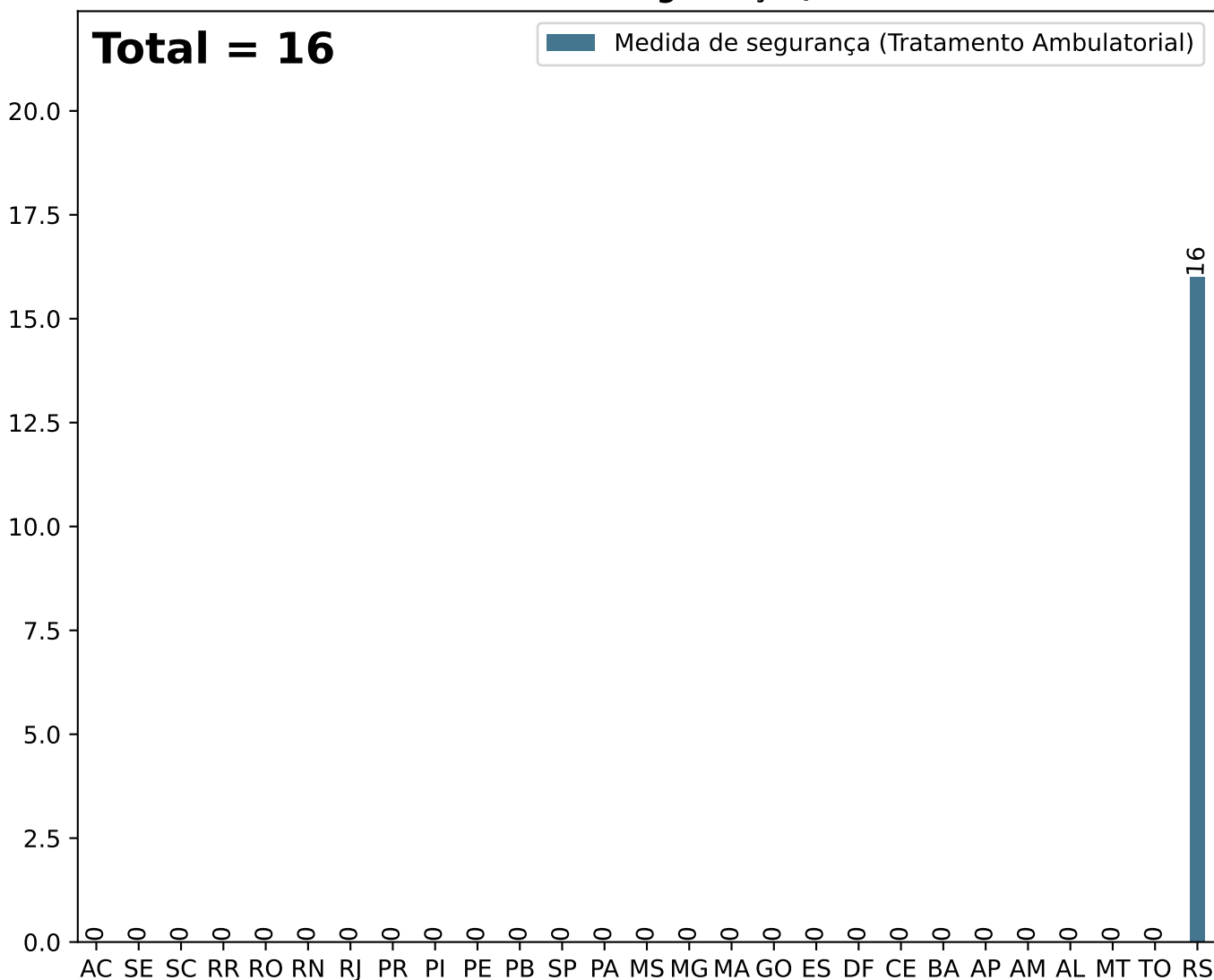
Secretaria Nacional de Políticas Penais Diretoria de Inteligência Penal

Dados Estatísticos do Sistema Penitenciário

19º ciclo SISDEPEN - Período de referência: Julho a Dezembro de 2025

Prisão domiciliar com monitoramento eletrônico em 31/12/2025 - Medida de segurança (Tratamento Ambulatorial)

Pessoas monitoradas - Medida de segurança (Tratamento Ambulatorial)



*Prisão Domiciliar com monitoramento eletrônico

UF	Total	UF	Total	UF	Total
AC	0	MA	0	RJ	0
AL	0	MG	0	RN	0
AM	0	MS	0	RO	0
AP	0	MT	0	RR	0
BA	0	PA	0	RS	16
CE	0	PB	0	SC	0
DF	0	PE	0	SE	0
ES	0	PI	0	SP	0
GO	0	PR	0	TO	0

Secretaria Nacional de Políticas Penais

Diretoria de Inteligência Penal

19º ciclo SISDEPEN - Período de referência: Julho a Dezembro de 2025

Prisão domiciliar com monitoramento eletrônico - Medida de Segurança (Tratamento Ambulatorial) - em 31/12/2025

MASCULINO

FEMININO

UF	Justiça Estadual	Justiça Federal	Outros(Just. Trab., cível)	Justiça Estadual	Justiça Federal	Outros(Just. Trab., cível)	Total
AC	0	0	0	0	0	0	0
AL	0	0	0	0	0	0	0
AM	0	0	0	0	0	0	0
AP	0	0	0	0	0	0	0
BA	0	0	0	0	0	0	0
CE	0	0	0	0	0	0	0
DF	0	0	0	0	0	0	0
ES	0	0	0	0	0	0	0
GO	0	0	0	0	0	0	0
MA	0	0	0	0	0	0	0
MG	0	0	0	0	0	0	0
MS	0	0	0	0	0	0	0
MT	0	0	0	0	0	0	0
PA	0	0	0	0	0	0	0
PB	0	0	0	0	0	0	0
PE	0	0	0	0	0	0	0
PI	0	0	0	0	0	0	0
PR	0	0	0	0	0	0	0
RJ	0	0	0	0	0	0	0
RN	0	0	0	0	0	0	0
RO	0	0	0	0	0	0	0
RR	0	0	0	0	0	0	0
RS	13	0	0	3	0	0	16
SC	0	0	0	0	0	0	0
SE	0	0	0	0	0	0	0
SP	0	0	0	0	0	0	0
TO	0	0	0	0	0	0	0
SPF	0	0	0	0	0	0	0
Total	13	0	0	3	0	0	16

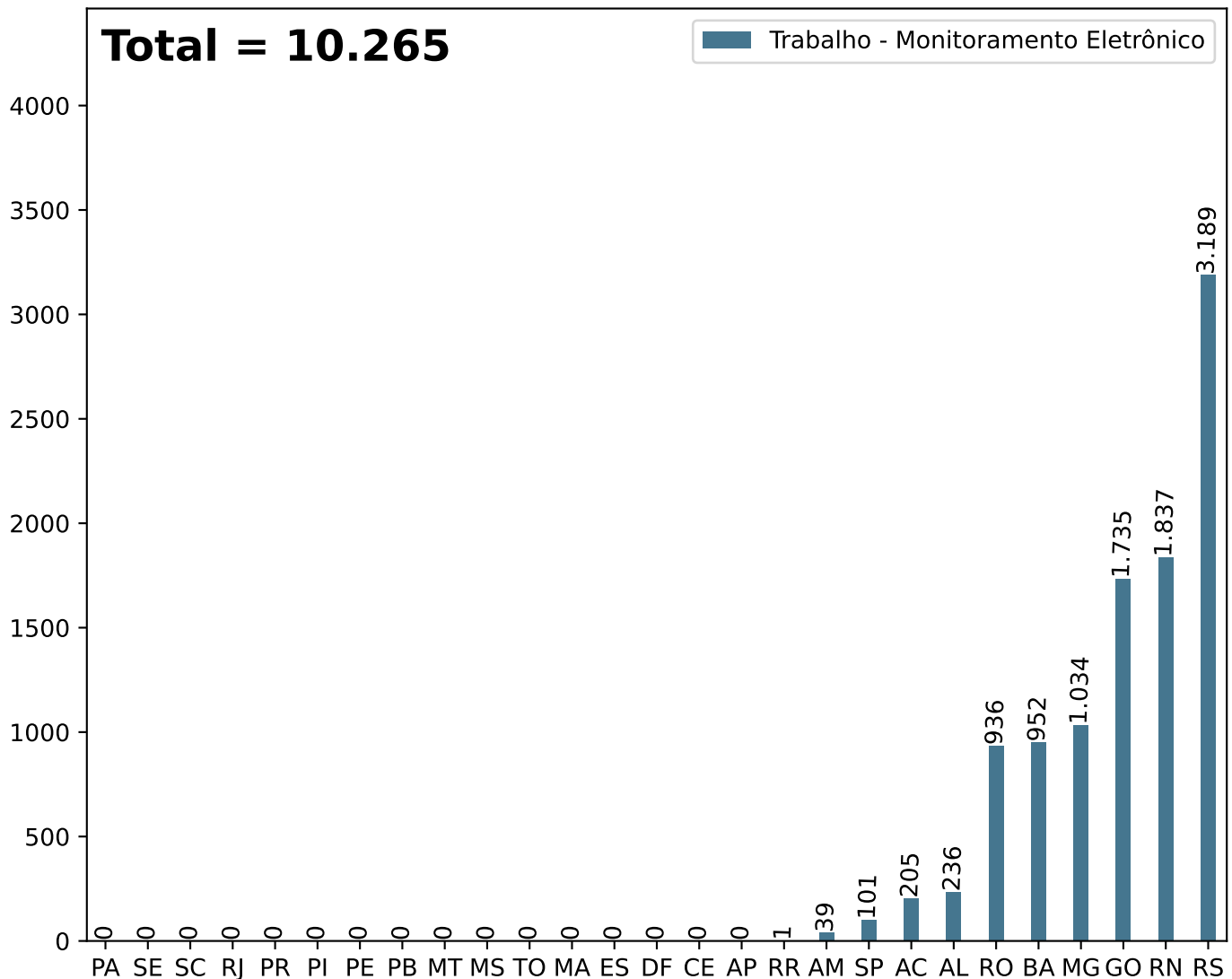
*Prisão Domiciliar com monitoramento eletrônico

Secretaria Nacional de Políticas Penais Diretoria de Inteligência Penal

Dados Estatísticos do Sistema Penitenciário
19º ciclo SISDEPEN - Período de referência: Julho a Dezembro de 2025

Total em Trabalho no 1º dia útil de Dezembro de 2025 - Monitoramento Eletrônico

Trabalho - Monitoramento Eletrônico



*Prisão Domiciliar com monitoramento eletrônico

UF	Total	UF	Total	UF	Total
AC	205	MA	0	RJ	0
AL	236	MG	1.034	RN	1.837
AM	39	MS	0	RO	936
AP	0	MT	0	RR	1
BA	952	PA	0	RS	3.189
CE	0	PB	0	SC	0
DF	0	PE	0	SE	0
ES	0	PI	0	SP	101
GO	1.735	PR	0	TO	0

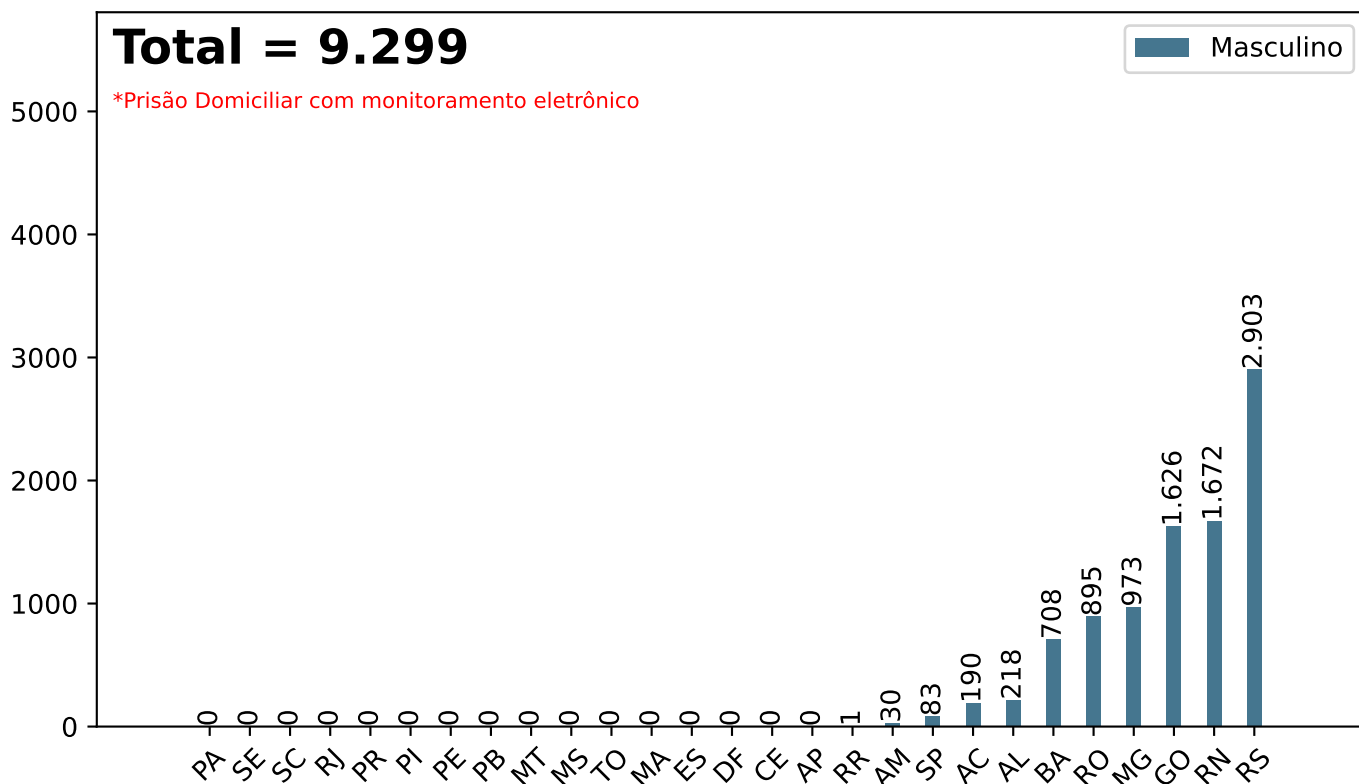
Secretaria Nacional de Políticas Penais Diretoria de Inteligência Penal

Dados Estatísticos do Sistema Penitenciário

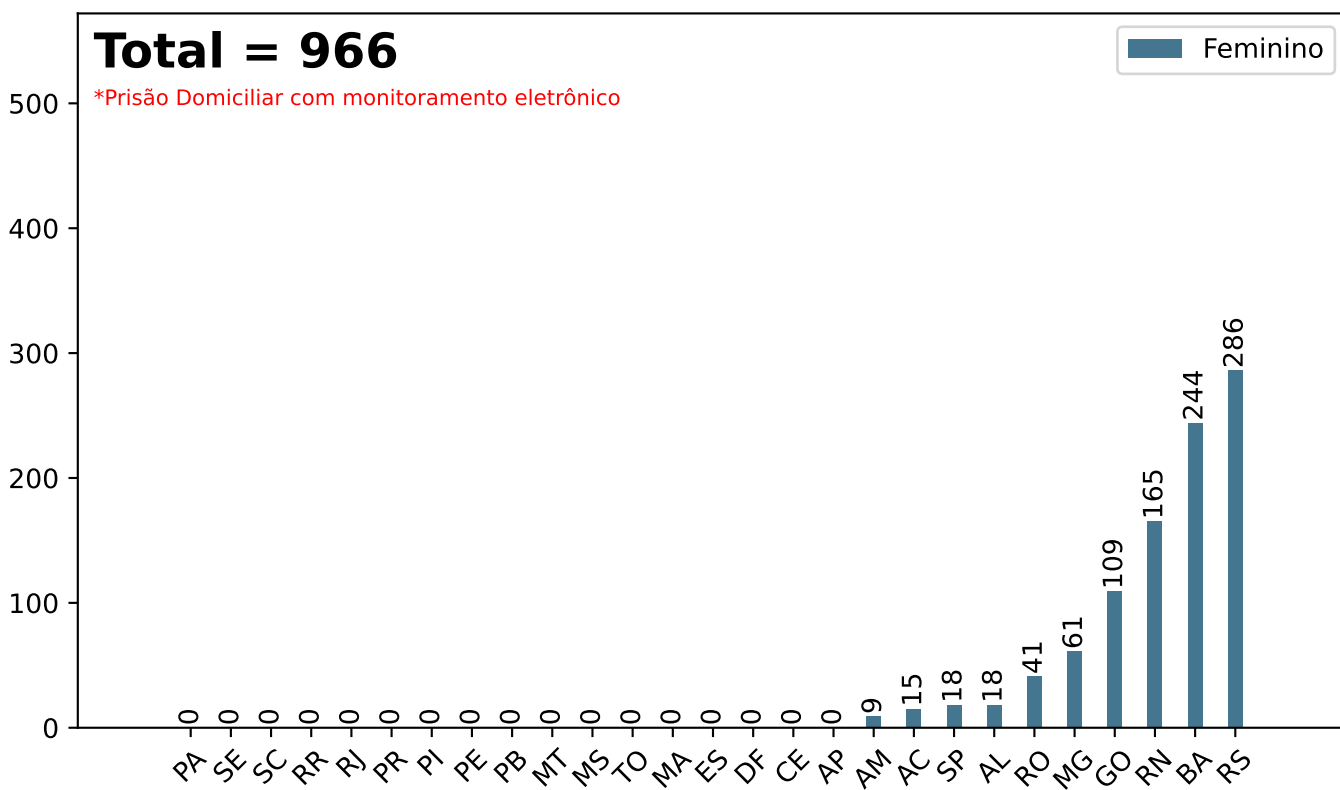
19º ciclo SISDEPEN - Período de referência: Julho a Dezembro de 2025

Total em Trabalho no 1º dia útil de Dezembro de 2025 - Monitoramento Eletrônico

Total em trabalho - Masculino - Monitoramento Eletrônico



Total em trabalho - Feminino - Monitoramento Eletrônico



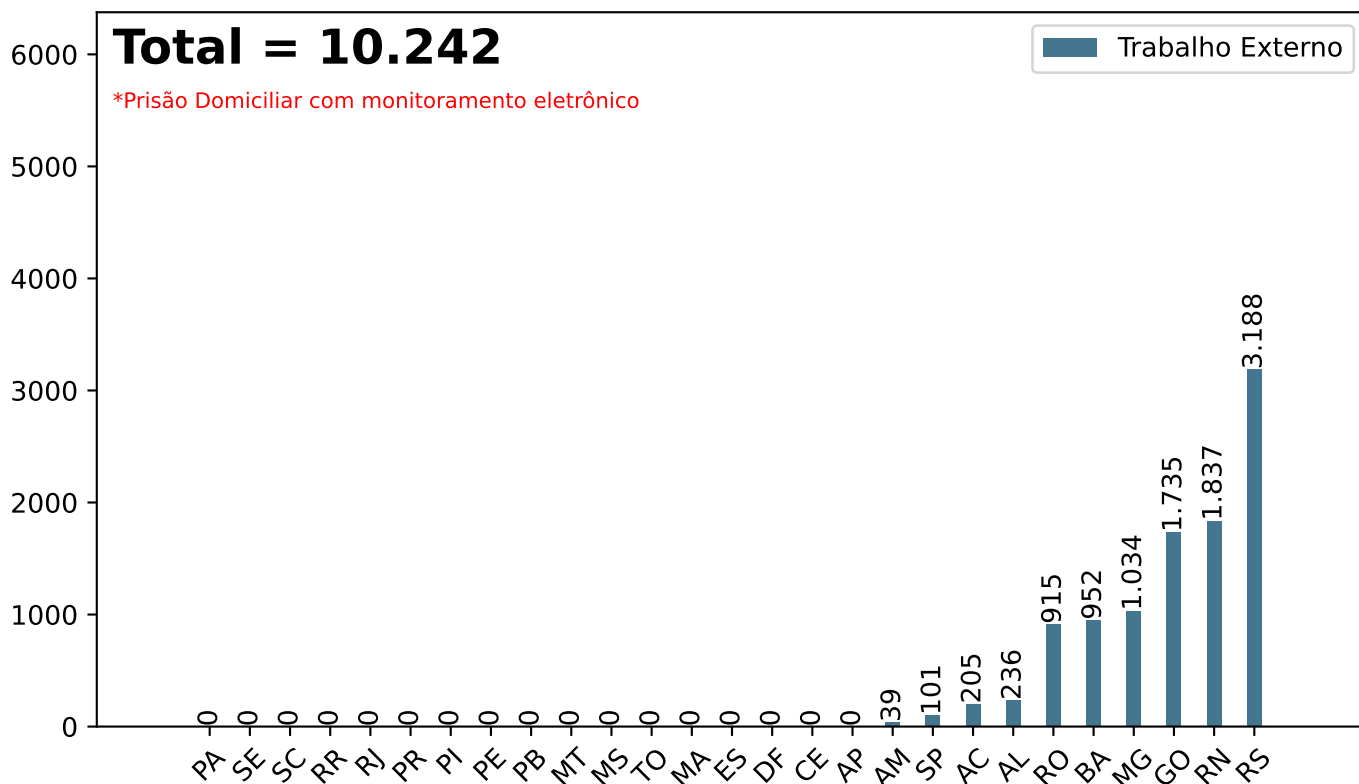
Secretaria Nacional de Políticas Penais Diretoria de Inteligência Penal

Dados Estatísticos do Sistema Penitenciário

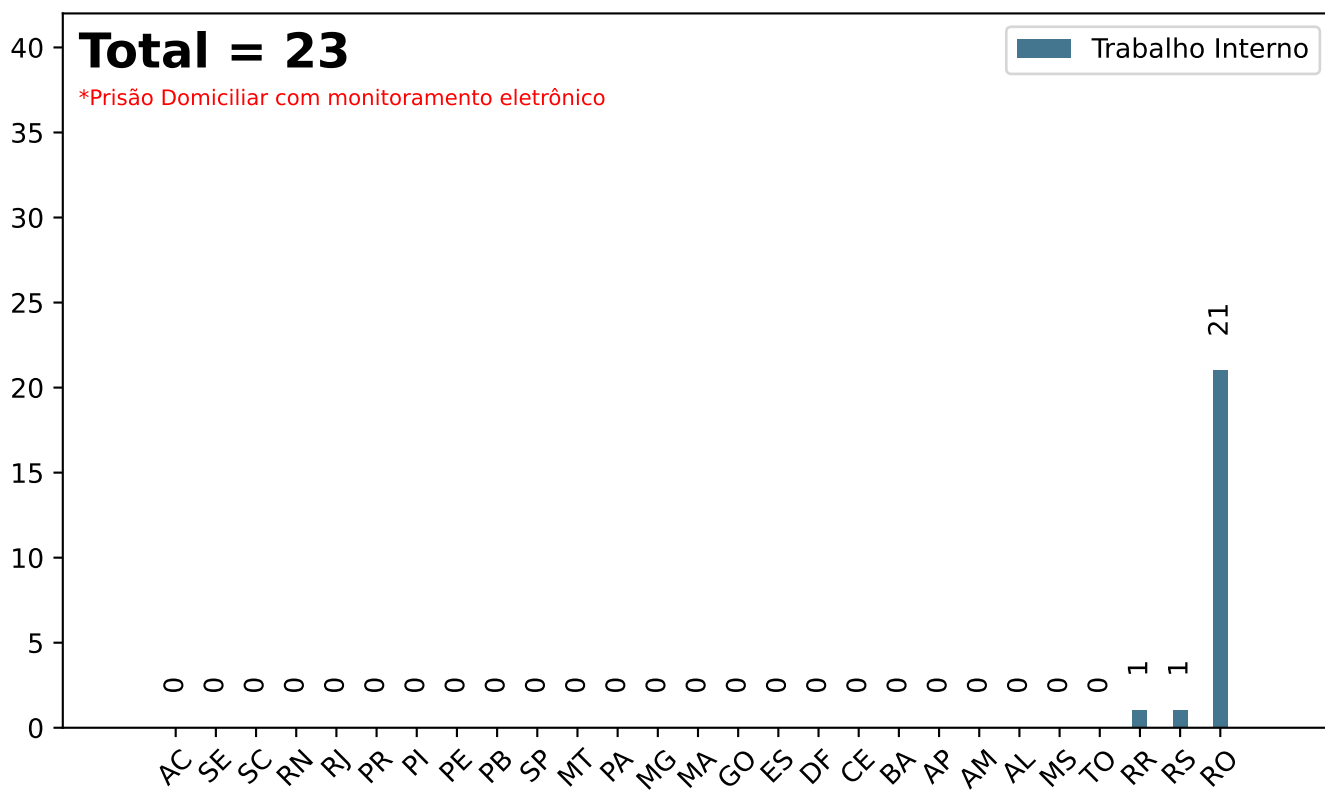
19º ciclo SISDEPEN - Período de referência: Julho a Dezembro de 2025

Total em Trabalho no 1º dia útil de Dezembro de 2025 - Monitoramento Eletrônico

Trabalho Externo



Trabalho Interno

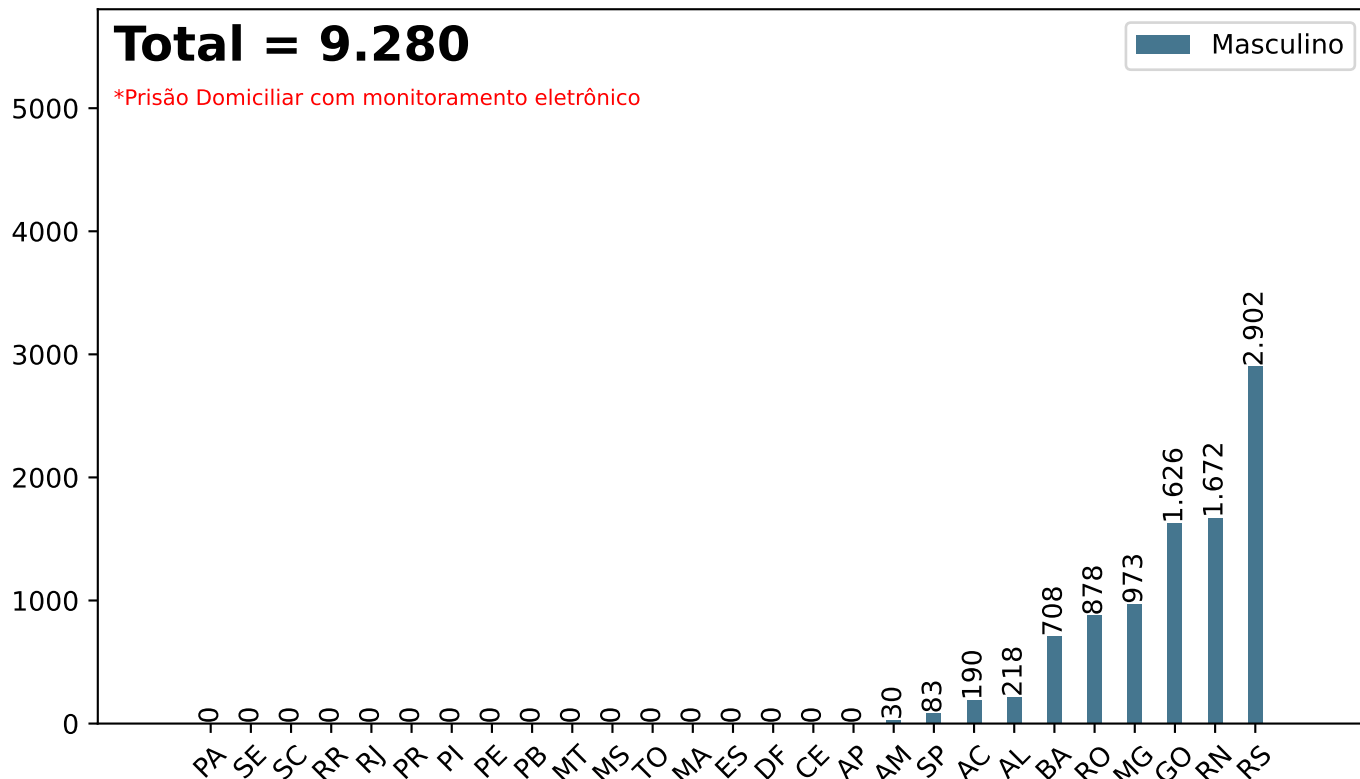


Secretaria Nacional de Políticas Penais Diretoria de Inteligência Penal

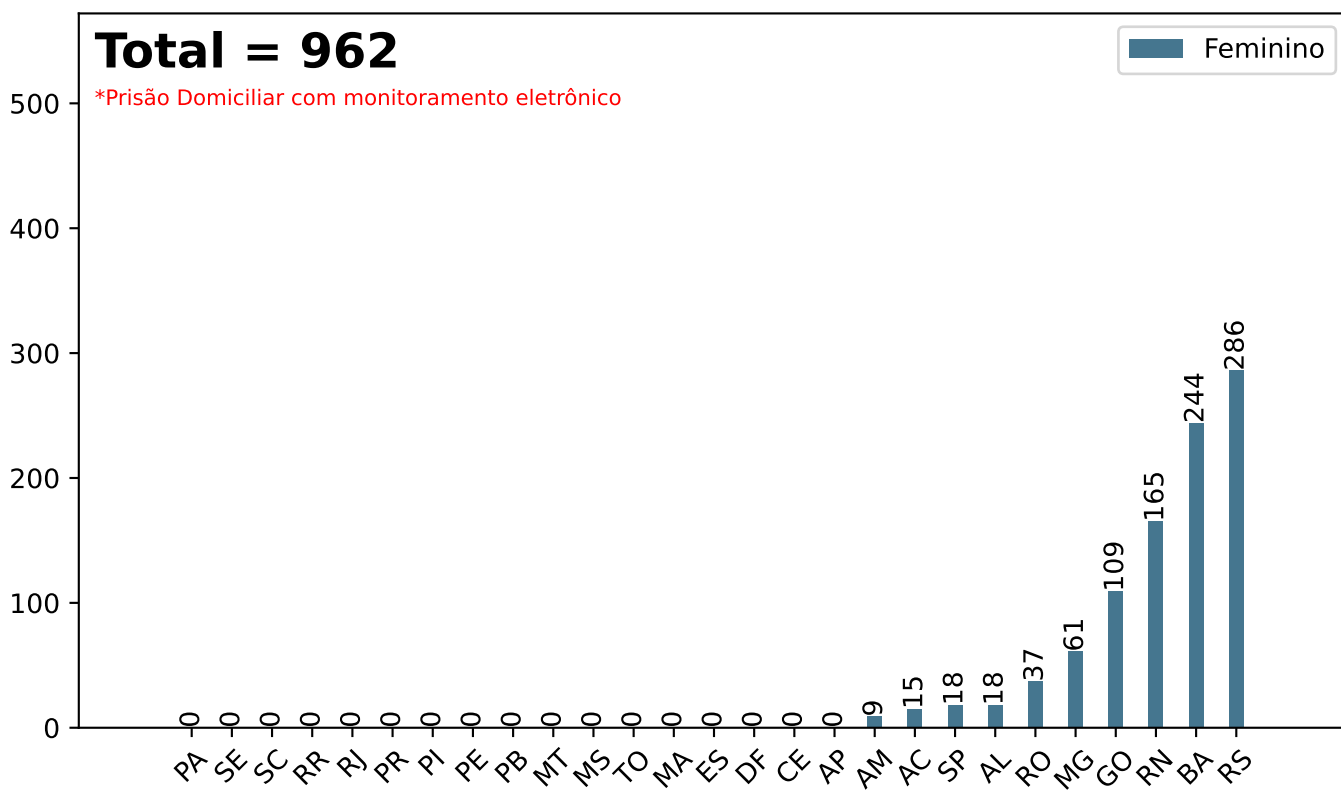
Dados Estatísticos do Sistema Penitenciário
19º ciclo SISDEPEN - Período de referência: Julho a Dezembro de 2025

Total em Trabalho Externo no 1º dia útil de Dezembro de 2025 - Monitoramento Eletrônico

Trabalho externo - Masculino - Monitoramento Eletrônico



Trabalho externo - Feminino - Monitoramento Eletrônico




Secretaria Nacional de Políticas Penais Diretoria de Inteligência Penal

Dados Estatísticos do Sistema Penitenciário

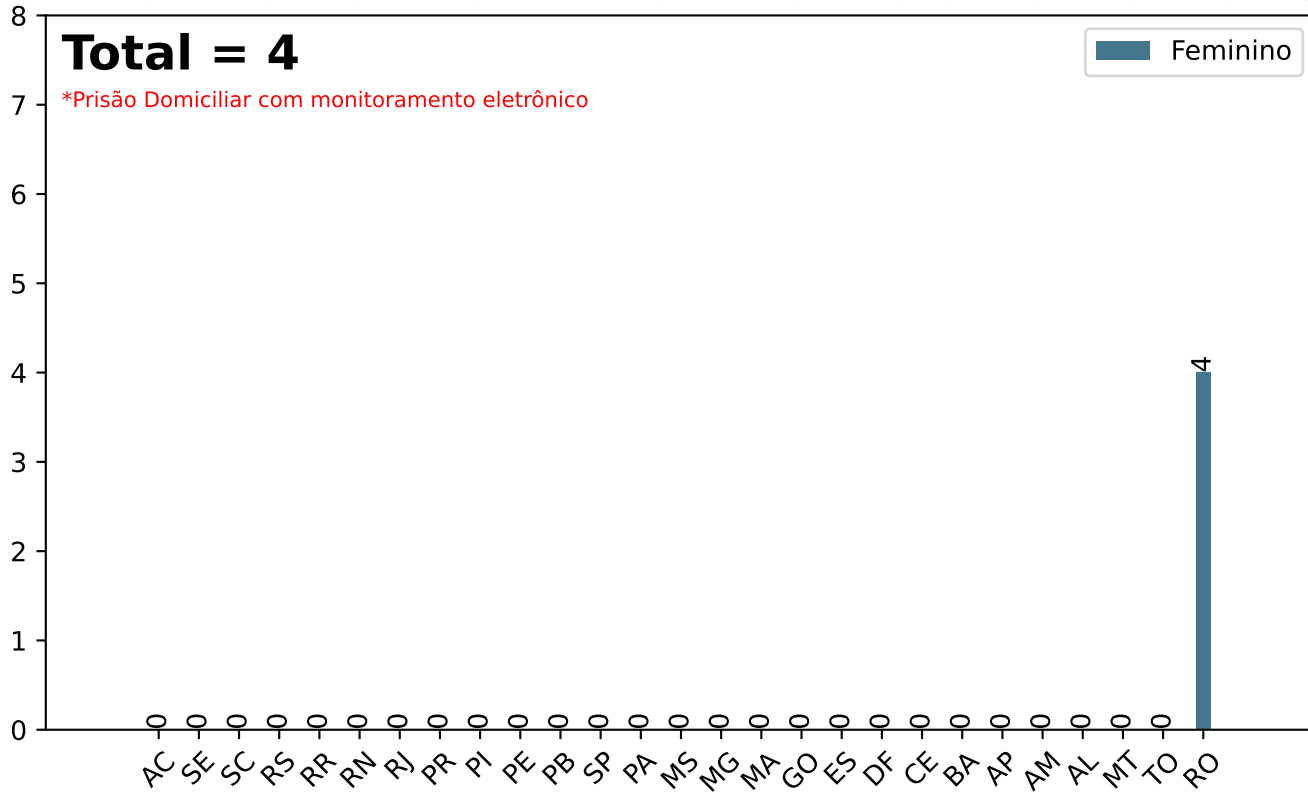
19º ciclo SISDEPEN - Período de referência: Julho a Dezembro de 2025

Total em Trabalho Interno no 1º dia útil de Dezembro de 2025 - Monitoramento Eletrônico

Trabalho interno - Masculino - Monitoramento Eletrônico



Trabalho interno - Feminino - Monitoramento Eletrônico




Secretaria Nacional de Políticas Penais Diretoria de Inteligência Penal

Dados Estatísticos do Sistema Penitenciário


19º ciclo SISDEPEN - Período de referência: Julho a Dezembro de 2025

Total em Trabalho Interno gerado no próprio estabelecimento pela Administração no 1º dia útil de Dezembro de 2025 - Monitoramento Eletrônico

Trabalho interno - Masculino - Monitoramento Eletrônico



Trabalho interno - Feminino - Monitoramento Eletrônico



Secretaria Nacional de Políticas Penais Diretoria de Inteligência Penal

19º ciclo SISDEPEN - Período de referência: Julho a Dezembro de 2025

Trabalho por vagas geradas por meios próprios e/ou sem intervenção do Sistema Prisional - Monitoramento Eletrônico no 1º dia útil de Dezembro de 2025

Setor Primário - rural, agrícola e artesanato

Setor Secundário - industrial e construção civil

Setor terciário - serviços

UF	Externo - Masculino	Externo - Feminino	Interno - Masculino	Interno - Feminino	Externo - Masculino	Externo - Feminino	Interno - Masculino	Interno - Feminino	Externo - Masculino	Externo - Feminino	Interno - Masculino	Interno - Feminino
AC	0	0	0	0	0	0	0	0	190	15	0	0
AL	0	0	0	0	0	0	0	0	0	0	0	0
AM	0	0	0	0	0	0	0	0	0	0	0	0
AP	0	0	0	0	0	0	0	0	0	0	0	0
BA	109	66	0	0	132	13	0	0	395	106	0	0
CE	0	0	0	0	0	0	0	0	0	0	0	0
DF	0	0	0	0	0	0	0	0	0	0	0	0
ES	0	0	0	0	0	0	0	0	0	0	0	0
GO	0	0	0	0	0	0	0	0	1.626	109	0	0
MA	0	0	0	0	0	0	0	0	0	0	0	0
MG	0	0	0	0	0	0	0	0	973	61	0	0
MS	0	0	0	0	0	0	0	0	0	0	0	0
MT	0	0	0	0	0	0	0	0	0	0	0	0
PA	0	0	0	0	0	0	0	0	0	0	0	0
PB	0	0	0	0	0	0	0	0	0	0	0	0
PE	0	0	0	0	0	0	0	0	0	0	0	0
PI	0	0	0	0	0	0	0	0	0	0	0	0
PR	0	0	0	0	0	0	0	0	0	0	0	0
RJ	0	0	0	0	0	0	0	0	0	0	0	0
RN	299	27	0	0	395	40	0	0	978	98	0	0
RO	69	3	0	0	0	0	0	0	26	0	0	0
RR	0	0	0	0	0	0	0	0	0	0	0	0
RS	101	5	0	0	566	20	0	0	1.993	224	1	0
SC	0	0	0	0	0	0	0	0	0	0	0	0
SE	0	0	0	0	0	0	0	0	0	0	0	0
SP	1	0	0	0	15	0	0	0	67	18	0	0
TO	0	0	0	0	0	0	0	0	0	0	0	0
SPF	0	0	0	0	0	0	0	0	0	0	0	0
Total	579	101	0	0	1.108	73	0	0	6.248	631	1	0

Secretaria Nacional de Políticas Penais Diretoria de Inteligência Penal

19º ciclo SISDEPEN - Período de referência: Julho a Dezembro de 2025

Trabalho por vagas geradas por parceria da Administração com a Iniciativa Privada - Monitoramento Eletrônico no 1º dia útil de Dezembro de 2025

Setor Primário - rural, agrícola e artesanato

Setor Secundário - industrial e construção civil

Setor terciário - serviços

UF	Externo - Masculino	Externo - Feminino	Interno - Masculino	Interno - Feminino	Externo - Masculino	Externo - Feminino	Interno - Masculino	Interno - Feminino	Externo - Masculino	Externo - Feminino	Interno - Masculino	Interno - Feminino
AC	0	0	0	0	0	0	0	0	0	0	0	0
AL	0	0	0	0	0	0	0	0	0	0	0	0
AM	9	0	0	0	5	0	0	0	16	9	0	0
AP	0	0	0	0	0	0	0	0	0	0	0	0
BA	0	0	0	0	6	1	0	0	66	58	0	0
CE	0	0	0	0	0	0	0	0	0	0	0	0
DF	0	0	0	0	0	0	0	0	0	0	0	0
ES	0	0	0	0	0	0	0	0	0	0	0	0
GO	0	0	0	0	0	0	0	0	0	0	0	0
MA	0	0	0	0	0	0	0	0	0	0	0	0
MG	0	0	0	0	0	0	0	0	0	0	0	0
MS	0	0	0	0	0	0	0	0	0	0	0	0
MT	0	0	0	0	0	0	0	0	0	0	0	0
PA	0	0	0	0	0	0	0	0	0	0	0	0
PB	0	0	0	0	0	0	0	0	0	0	0	0
PE	0	0	0	0	0	0	0	0	0	0	0	0
PI	0	0	0	0	0	0	0	0	0	0	0	0
PR	0	0	0	0	0	0	0	0	0	0	0	0
RJ	0	0	0	0	0	0	0	0	0	0	0	0
RN	0	0	0	0	0	0	0	0	0	0	0	0
RO	0	0	0	0	0	0	0	0	102	5	0	0
RR	0	0	0	0	0	0	0	0	0	0	0	0
RS	0	0	0	0	16	0	0	0	47	22	0	0
SC	0	0	0	0	0	0	0	0	0	0	0	0
SE	0	0	0	0	0	0	0	0	0	0	0	0
SP	0	0	0	0	0	0	0	0	0	0	0	0
TO	0	0	0	0	0	0	0	0	0	0	0	0
SPF	0	0	0	0	0	0	0	0	0	0	0	0
Total	9	0	0	0	27	1	0	0	231	94	0	0

Secretaria Nacional de Políticas Penais Diretoria de Inteligência Penal

19º ciclo SISDEPEN - Período de referência: Julho a Dezembro de 2025

Trabalho por vagas geradas por parceria da Administração com outros Órgãos Públicos - Monitoramento Eletrônico no 1º dia útil de Dezembro de 2025

Setor Primário - rural, agrícola e artesanato

Setor Secundário - industrial e construção civil

Setor terciário - serviços

UF	Externo - Masculino	Externo - Feminino	Interno - Masculino	Interno - Feminino	Externo - Masculino	Externo - Feminino	Interno - Masculino	Interno - Feminino	Externo - Masculino	Externo - Feminino	Interno - Masculino	Interno - Feminino
AC	0	0	0	0	0	0	0	0	0	0	0	0
AL	16	1	0	0	39	0	0	0	163	17	0	0
AM	0	0	0	0	0	0	0	0	0	0	0	0
AP	0	0	0	0	0	0	0	0	0	0	0	0
BA	0	0	0	0	0	0	0	0	0	0	0	0
CE	0	0	0	0	0	0	0	0	0	0	0	0
DF	0	0	0	0	0	0	0	0	0	0	0	0
ES	0	0	0	0	0	0	0	0	0	0	0	0
GO	0	0	0	0	0	0	0	0	0	0	0	0
MA	0	0	0	0	0	0	0	0	0	0	0	0
MG	0	0	0	0	0	0	0	0	0	0	0	0
MS	0	0	0	0	0	0	0	0	0	0	0	0
MT	0	0	0	0	0	0	0	0	0	0	0	0
PA	0	0	0	0	0	0	0	0	0	0	0	0
PB	0	0	0	0	0	0	0	0	0	0	0	0
PE	0	0	0	0	0	0	0	0	0	0	0	0
PI	0	0	0	0	0	0	0	0	0	0	0	0
PR	0	0	0	0	0	0	0	0	0	0	0	0
RJ	0	0	0	0	0	0	0	0	0	0	0	0
RN	0	0	0	0	0	0	0	0	0	0	0	0
RO	5	1	1	0	26	1	15	0	650	27	0	0
RR	0	0	0	0	0	0	0	0	0	0	0	0
RS	0	0	0	0	2	0	0	0	177	15	0	0
SC	0	0	0	0	0	0	0	0	0	0	0	0
SE	0	0	0	0	0	0	0	0	0	0	0	0
SP	0	0	0	0	0	0	0	0	0	0	0	0
TO	0	0	0	0	0	0	0	0	0	0	0	0
SPF	0	0	0	0	0	0	0	0	0	0	0	0
Total	21	2	1	0	67	1	15	0	990	59	0	0

Secretaria Nacional de Políticas Penais Diretoria de Inteligência Penal

19º ciclo SISDEPEN - Período de referência: Julho a Dezembro de 2025

Trabalho por vagas geradas por parceria da Administração com ONGs/similares sem fins lucrativos - Monitoramento Eletrônico no 1º dia útil de Dezembro de 2025

Setor Primário - rural, agrícola e artesanato

Setor Secundário - industrial e construção civil

Setor terciário - serviços

UF	Externo - Masculino	Externo - Feminino	Interno - Masculino	Interno - Feminino	Externo - Masculino	Externo - Feminino	Interno - Masculino	Interno - Feminino	Externo - Masculino	Externo - Feminino	Interno - Masculino	Interno - Feminino
AC	0	0	0	0	0	0	0	0	0	0	0	0
AL	0	0	0	0	0	0	0	0	0	0	0	0
AM	0	0	0	0	0	0	0	0	0	0	0	0
AP	0	0	0	0	0	0	0	0	0	0	0	0
BA	0	0	0	0	0	0	0	0	0	0	0	0
CE	0	0	0	0	0	0	0	0	0	0	0	0
DF	0	0	0	0	0	0	0	0	0	0	0	0
ES	0	0	0	0	0	0	0	0	0	0	0	0
GO	0	0	0	0	0	0	0	0	0	0	0	0
MA	0	0	0	0	0	0	0	0	0	0	0	0
MG	0	0	0	0	0	0	0	0	0	0	0	0
MS	0	0	0	0	0	0	0	0	0	0	0	0
MT	0	0	0	0	0	0	0	0	0	0	0	0
PA	0	0	0	0	0	0	0	0	0	0	0	0
PB	0	0	0	0	0	0	0	0	0	0	0	0
PE	0	0	0	0	0	0	0	0	0	0	0	0
PI	0	0	0	0	0	0	0	0	0	0	0	0
PR	0	0	0	0	0	0	0	0	0	0	0	0
RJ	0	0	0	0	0	0	0	0	0	0	0	0
RN	0	0	0	0	0	0	0	0	0	0	0	0
RO	0	0	0	0	0	0	0	0	0	0	0	0
RR	0	0	0	0	0	0	0	0	0	0	0	0
RS	0	0	0	0	0	0	0	0	0	0	0	0
SC	0	0	0	0	0	0	0	0	0	0	0	0
SE	0	0	0	0	0	0	0	0	0	0	0	0
SP	0	0	0	0	0	0	0	0	0	0	0	0
TO	0	0	0	0	0	0	0	0	0	0	0	0
SPF	0	0	0	0	0	0	0	0	0	0	0	0
Total	0	0	0	0	0	0	0	0	0	0	0	0

Secretaria Nacional de Políticas Penais Diretoria de Inteligência Penal

*Referência: Salário Mínimo.

19º ciclo SISDEPEN - Período de referência: Julho a Dezembro de 2025

Prisão Domiciliar com Monitoramento Eletrônico - por remuneração em 31/12/2025

Somente Remição

Menos que 3/4

Entre 3/4 e 1

Entre 1 e 2

Mais que 2

Não informado

UF	Masculino	Feminino	Masculino	Feminino	Masculino	Feminino	Masculino	Feminino	Masculino	Feminino	Masculino	Feminino
AC	0	0	0	0	0	0	46	4	6	1	138	10
AL	0	0	0	0	0	0	218	18	0	0	0	0
AM	0	0	0	0	30	9	0	0	0	0	0	0
AP	0	0	0	0	0	0	0	0	0	0	0	0
BA	0	0	53	16	130	31	216	65	112	19	109	18
CE	0	0	0	0	0	0	0	0	0	0	0	0
DF	0	0	0	0	0	0	0	0	0	0	0	0
ES	0	0	0	0	0	0	0	0	0	0	0	0
GO	0	0	0	0	0	0	1.626	109	0	0	0	0
MA	0	0	0	0	0	0	0	0	0	0	0	0
MG	0	0	0	0	973	61	0	0	0	0	0	0
MS	0	0	0	0	0	0	0	0	0	0	0	0
MT	0	0	0	0	0	0	0	0	0	0	0	0
PA	0	0	0	0	0	0	0	0	0	0	0	0
PB	0	0	0	0	0	0	0	0	0	0	0	0
PE	0	0	0	0	0	0	0	0	0	0	0	0
PI	0	0	0	0	0	0	0	0	0	0	0	0
PR	0	0	0	0	0	0	0	0	0	0	0	0
RJ	0	0	0	0	0	0	0	0	0	0	0	0
RN	0	0	196	20	552	51	701	74	51	3	0	0
RO	45	2	28	3	21	3	0	1	0	0	133	2
RR	0	0	0	0	0	0	0	0	0	0	0	0
RS	0	0	0	0	18	4	25	2	0	0	0	0
SC	0	0	0	0	0	0	0	0	0	0	0	0
SE	0	0	0	0	0	0	0	0	0	0	0	0
SP	0	0	0	0	0	0	0	0	0	0	0	0
TO	0	0	0	0	0	0	0	0	0	0	0	0
SPF	0	0	0	0	0	0	0	0	0	0	0	0
Total	45	2	277	39	1.724	159	2.832	273	169	23	380	30

Secretaria Nacional de Políticas Penais

Diretoria de Inteligência Penal

Dados Estatísticos do Sistema Penitenciário

19º ciclo SISDEPEN - Período de referência: Julho a Dezembro de 2025

Remuneração pelo trabalho no Sistema Prisional em 31/12/2025 - Monitoramento Eletrônico

*Prisão Domiciliar com monitoramento eletrônico

*Referência: Salário Mínimo

Total - Somente remição = 47

UF	Somente remição	UF	Somente remição	UF	Somente remição
RO	47	DF	0	PE	0
MG	0	ES	0	PI	0
TO	0	GO	0	PR	0
MT	0	MA	0	RJ	0
AL	0	AC	0	RN	0
AM	0	SE	0	RR	0
AP	0	PA	0	RS	0
BA	0	SP	0	SC	0
CE	0	PB	0	MS	0

Total - Menos que 3/4 = 316

UF	Menos que 3/4	UF	Menos que 3/4	UF	Menos que 3/4
RN	216	CE	0	PB	0
BA	69	DF	0	PE	0
RO	31	ES	0	PI	0
MA	0	GO	0	PR	0
TO	0	AC	0	RJ	0
MS	0	SE	0	RR	0
AL	0	PA	0	RS	0
AM	0	MT	0	SC	0
AP	0	SP	0	MG	0

Total - Entre 3/4 e 1 = 1.883

UF	Entre 3/4 e 1	UF	Entre 3/4 e 1	UF	Entre 3/4 e 1
MG	1.034	AL	0	SP	0
RN	603	AP	0	PB	0
BA	161	CE	0	PE	0
AM	39	DF	0	PI	0
RO	24	AC	0	PR	0
RS	22	SE	0	RJ	0
ES	0	MA	0	RR	0
TO	0	PA	0	SC	0
MS	0	MT	0	GO	0

Total - Entre 1 e 2 = 3.105

UF	Entre 1 e 2	UF	Entre 1 e 2	UF	Entre 1 e 2
GO	1.735	AM	0	SP	0
RN	775	AP	0	PB	0
BA	281	CE	0	PE	0
AL	236	DF	0	PI	0
AC	50	PA	0	PR	0
RS	27	SE	0	RJ	0
RO	1	MG	0	RR	0
ES	0	TO	0	SC	0
MS	0	MT	0	MA	0

Total - Mais que 2 = 192

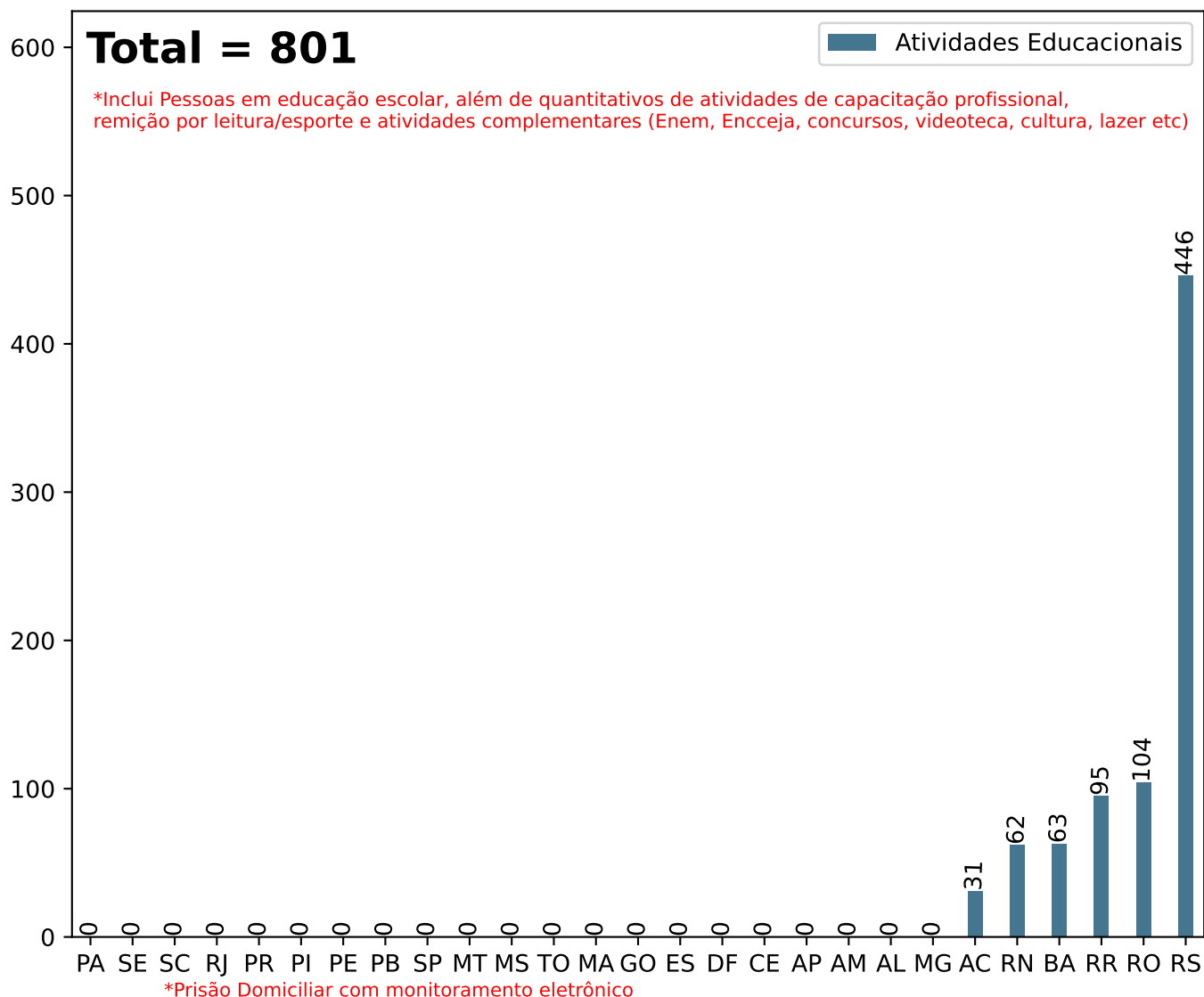
UF	Mais que 2	UF	Mais que 2	UF	Mais que 2
BA	131	DF	0	PE	0
RN	54	ES	0	PI	0
AC	7	GO	0	PR	0
MG	0	MA	0	RJ	0
MT	0	PA	0	RO	0
AL	0	SE	0	RR	0
AM	0	TO	0	RS	0
AP	0	SP	0	SC	0
CE	0	PB	0	MS	0

Secretaria Nacional de Políticas Penais Diretoria de Inteligência Penal

Dados Estatísticos do Sistema Penitenciário
19º ciclo SISDEPEN - Período de referência: Julho a Dezembro de 2025

Total de atividades educacionais entre Julho e Dezembro de 2025 - Monitoramento Eletrônico

Atividades Educacionais - Monitoramento Eletrônico



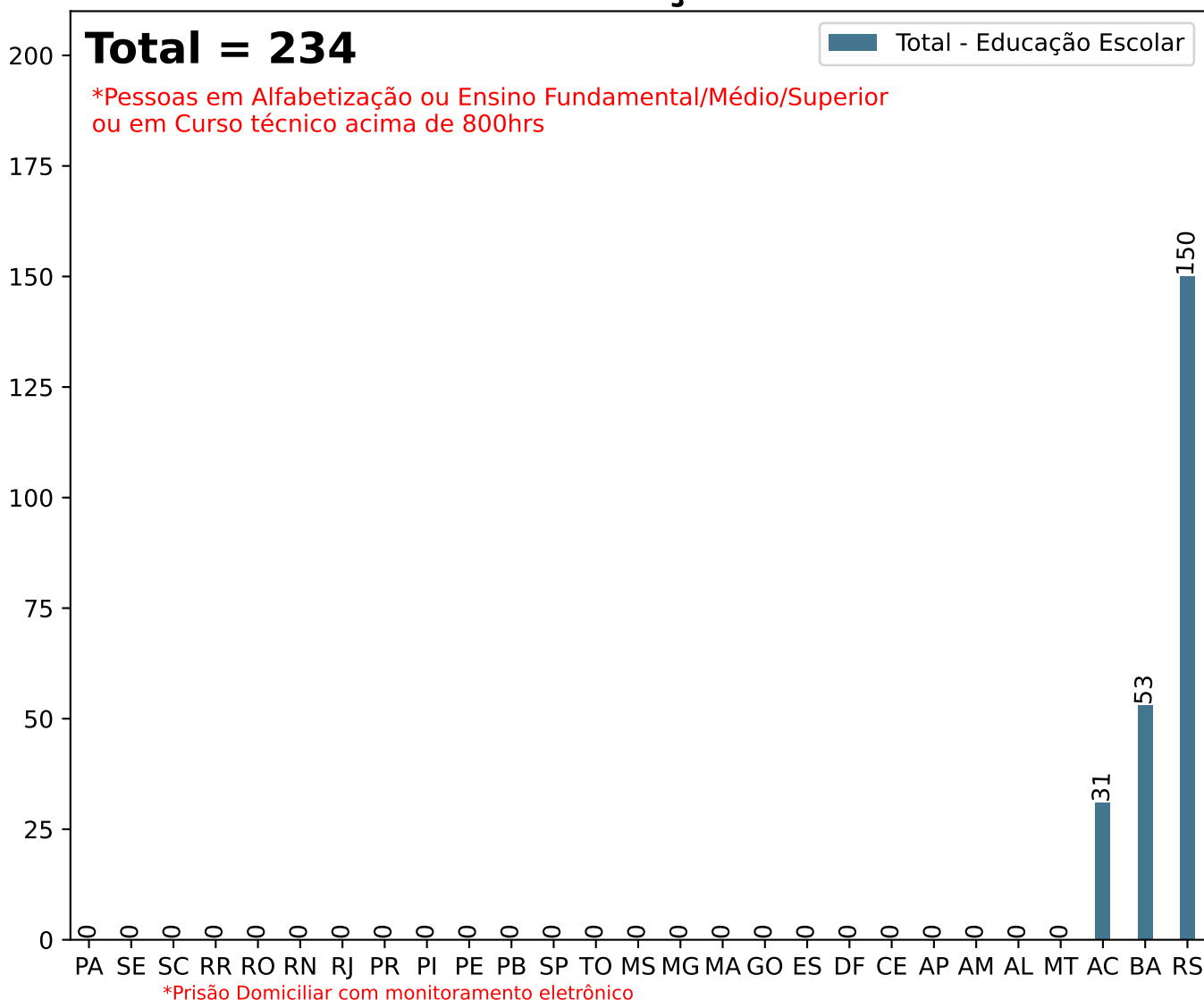
UF	Total	UF	Total	UF	Total
AC	31	MA	0	RJ	0
AL	0	MG	0	RN	62
AM	0	MS	0	RO	104
AP	0	MT	0	RR	95
BA	63	PA	0	RS	446
CE	0	PB	0	SC	0
DF	0	PE	0	SE	0
ES	0	PI	0	SP	0
GO	0	PR	0	TO	0

Secretaria Nacional de Políticas Penais Diretoria de Inteligência Penal

Dados Estatísticos do Sistema Penitenciário
19º ciclo SISDEPEN - Período de referência: Julho a Dezembro de 2025

Total de educação escolar entre Julho e Dezembro de 2025 - Monitoramento Eletrônico

Total - Educação Escolar



UF	Total	UF	Total	UF	Total
AC	31	MA	0	RJ	0
AL	0	MG	0	RN	0
AM	0	MS	0	RO	0
AP	0	MT	0	RR	0
BA	53	PA	0	RS	150
CE	0	PB	0	SC	0
DF	0	PE	0	SE	0
ES	0	PI	0	SP	0
GO	0	PR	0	TO	0

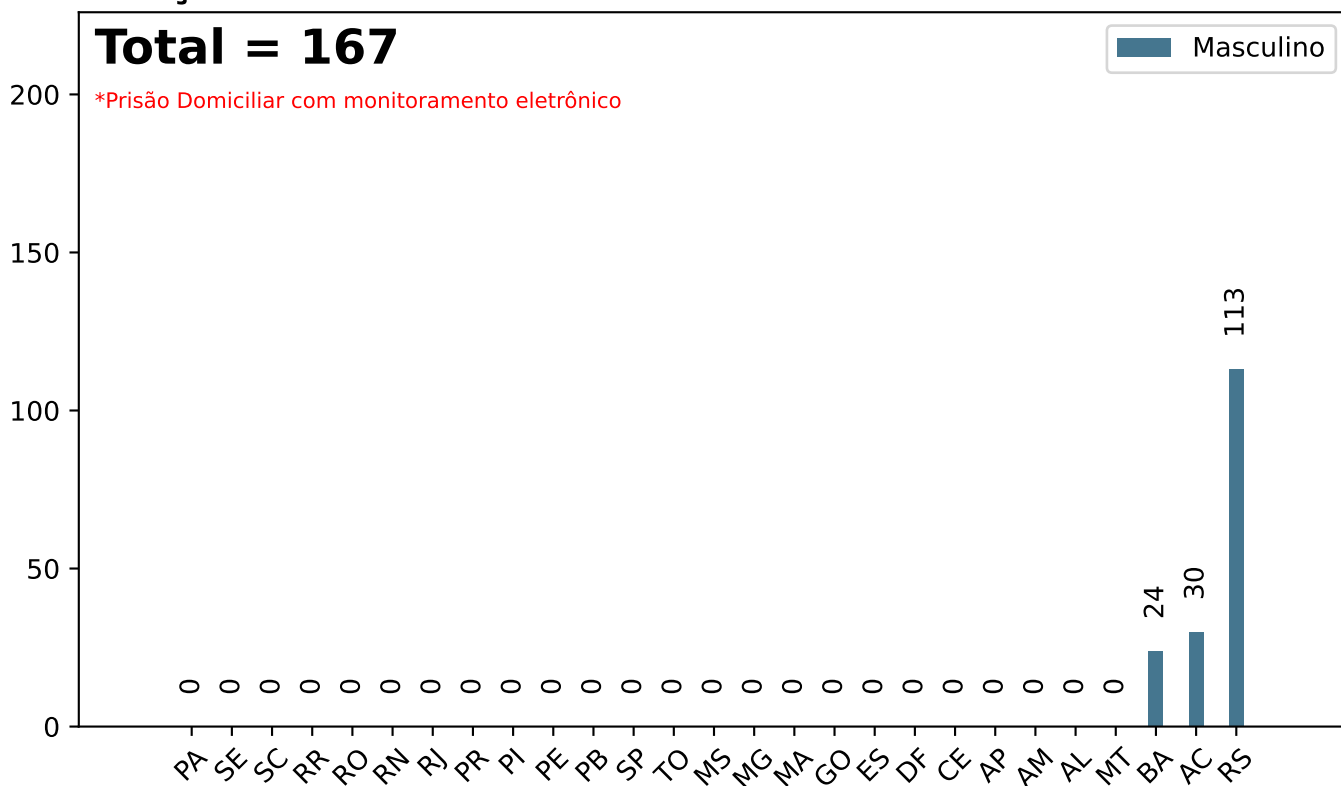
Secretaria Nacional de Políticas Penais Diretoria de Inteligência Penal

Dados Estatísticos do Sistema Penitenciário

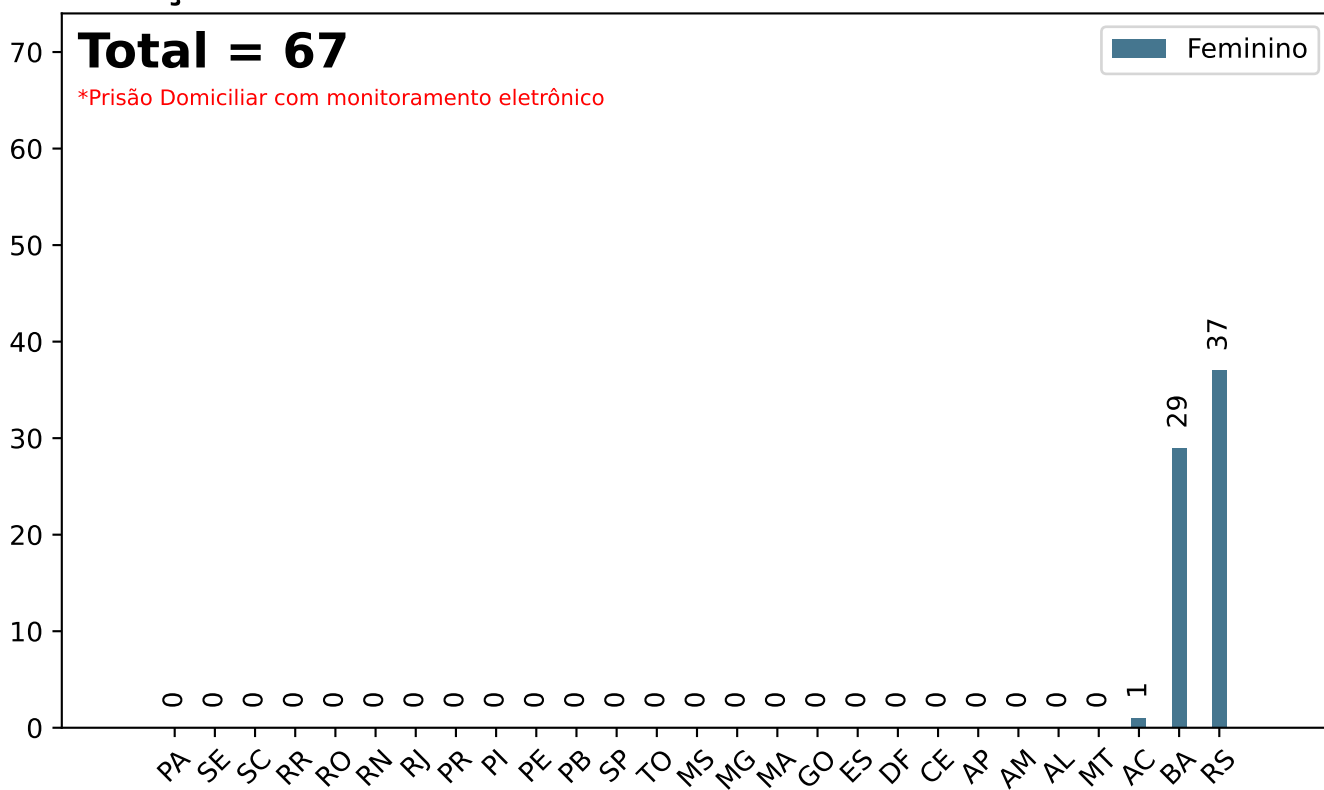
19º ciclo SISDEPEN - Período de referência: Julho a Dezembro de 2025

Total em Ensino Escolar entre Julho e Dezembro de 2025 - Monitoramento Eletrônico

Educação Escolar - Masculino - Monitoramento Eletrônico



Educação Escolar - Feminino - Monitoramento Eletrônico



Secretaria Nacional de Políticas Penais Diretoria de Inteligência Penal

19º ciclo SISDEPEN - Período de referência: Julho a Dezembro de 2025

Atividades educacionais entre Julho e Dezembro de 2025 - Monitoramento Eletrônico

UF	Alfabetização				Ensino Fundamental				Ensino Médio				Ensino Superior				Curso técnico acima de 800hrs			
	Presencial - Masc.	Presencial - Fem.	EaD - Masc.	EaD - Fem.	Presencial - Masc.	Presencial - Fem.	EaD - Masc.	EaD - Fem.	Presencial - Masc.	Presencial - Fem.	EaD - Masc.	EaD - Fem.	Presencial - Masc.	Presencial - Fem.	EaD - Masc.	EaD - Fem.	Presencial - Masc.	Presencial - Fem.	EaD - Masc.	EaD - Fem.
AC	4	0	0	0	14	1	0	0	12	0	0	0	0	0	0	0	0	0	0	0
AL	0	0	0	0	0	0	0	0	0	0	0	0	0	0	0	0	0	0	0	0
AM	0	0	0	0	0	0	0	0	0	0	0	0	0	0	0	0	0	0	0	0
AP	0	0	0	0	0	0	0	0	0	0	0	0	0	0	0	0	0	0	0	0
BA	0	0	0	0	3	0	0	0	6	1	0	0	15	5	0	0	0	16	0	7
CE	0	0	0	0	0	0	0	0	0	0	0	0	0	0	0	0	0	0	0	0
DF	0	0	0	0	0	0	0	0	0	0	0	0	0	0	0	0	0	0	0	0
ES	0	0	0	0	0	0	0	0	0	0	0	0	0	0	0	0	0	0	0	0
GO	0	0	0	0	0	0	0	0	0	0	0	0	0	0	0	0	0	0	0	0
MA	0	0	0	0	0	0	0	0	0	0	0	0	0	0	0	0	0	0	0	0
MG	0	0	0	0	0	0	0	0	0	0	0	0	0	0	0	0	0	0	0	0
MS	0	0	0	0	0	0	0	0	0	0	0	0	0	0	0	0	0	0	0	0
MT	0	0	0	0	0	0	0	0	0	0	0	0	0	0	0	0	0	0	0	0
PA	0	0	0	0	0	0	0	0	0	0	0	0	0	0	0	0	0	0	0	0
PB	0	0	0	0	0	0	0	0	0	0	0	0	0	0	0	0	0	0	0	0
PE	0	0	0	0	0	0	0	0	0	0	0	0	0	0	0	0	0	0	0	0
PI	0	0	0	0	0	0	0	0	0	0	0	0	0	0	0	0	0	0	0	0
PR	0	0	0	0	0	0	0	0	0	0	0	0	0	0	0	0	0	0	0	0
RJ	0	0	0	0	0	0	0	0	0	0	0	0	0	0	0	0	0	0	0	0
RN	0	0	0	0	0	0	0	0	0	0	0	0	0	0	0	0	0	0	0	0
RO	0	0	0	0	0	0	0	0	0	0	0	0	0	0	0	0	0	0	0	0
RR	0	0	0	0	0	0	0	0	0	0	0	0	0	0	0	0	0	0	0	0
RS	0	0	0	0	18	2	0	0	20	5	0	1	28	15	13	4	26	10	8	0
SC	0	0	0	0	0	0	0	0	0	0	0	0	0	0	0	0	0	0	0	0
SE	0	0	0	0	0	0	0	0	0	0	0	0	0	0	0	0	0	0	0	0
SP	0	0	0	0	0	0	0	0	0	0	0	0	0	0	0	0	0	0	0	0
TO	0	0	0	0	0	0	0	0	0	0	0	0	0	0	0	0	0	0	0	0
SPF	0	0	0	0	0	0	0	0	0	0	0	0	0	0	0	0	0	0	0	0
Total	4	0	0	0	35	3	0	0	38	6	0	1	43	20	13	4	26	26	8	7

Secretaria Nacional de Políticas Penais Diretoria de Inteligência Penal

19º ciclo SISDEPEN - Período de referência: Julho a Dezembro de 2025

Atividades educacionais entre Julho e Dezembro de 2025 - Monitoramento Eletrônico

Atividades complementares

(videoteca, atividades de lazer, cultura)

Curso de Formação Inicial/Continuada (Acima de 160hrs)

Remição pela Leitura

Remição pelo Esporte

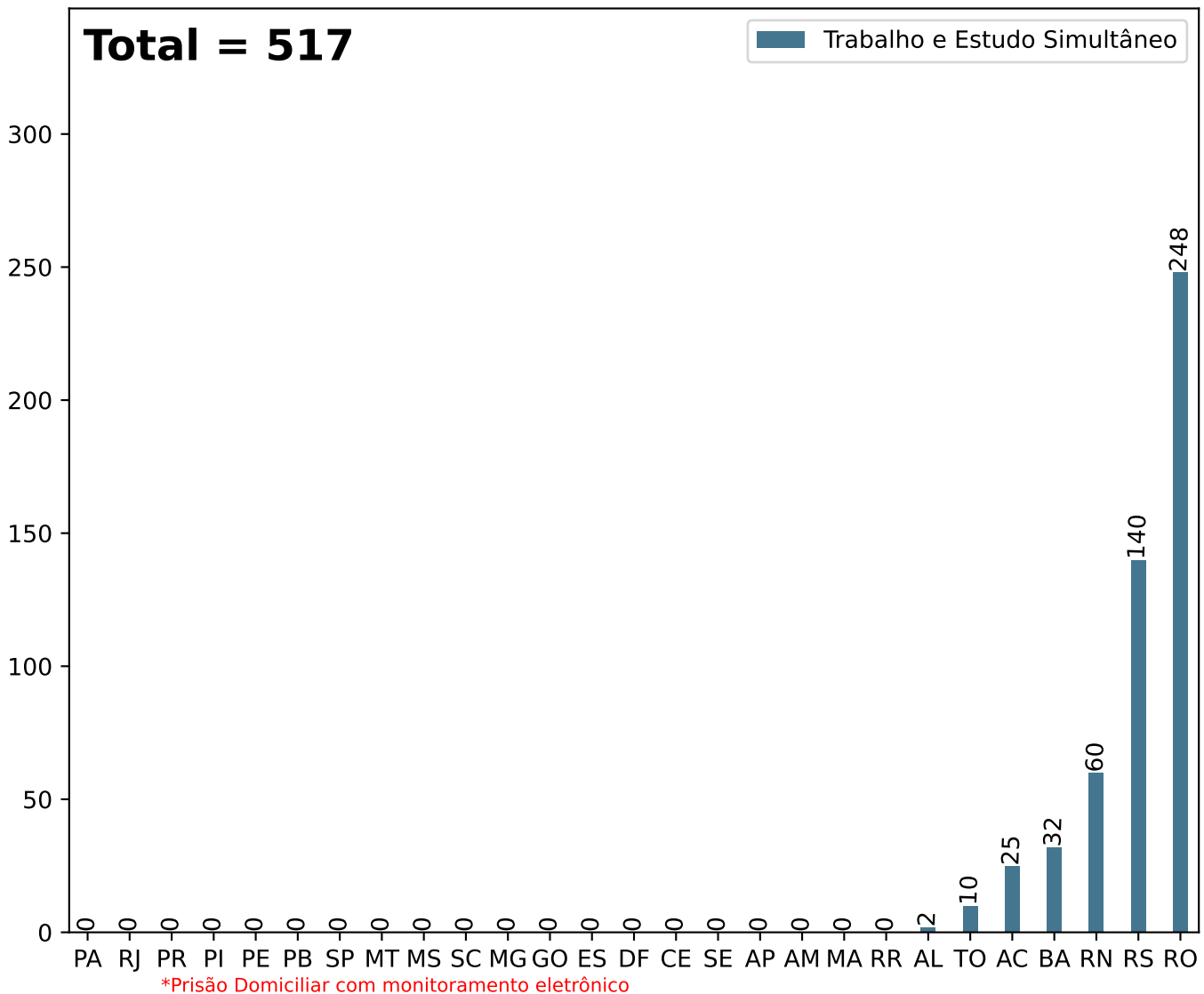
UF	Presencial - Masc.	Presencial - Fem.	EaD - Masc.	EaD - Fem.	Presencial - Masc.	Presencial - Fem.	Presencial - Masc.	Presencial - Fem.	Presencial - Masc.	Presencial - Fem.
AC	0	0	0	0	0	0	0	0	0	0
AL	0	0	0	0	0	0	0	0	0	0
AM	0	0	0	0	0	0	0	0	0	0
AP	0	0	0	0	0	0	0	0	0	0
BA	0	0	0	0	0	2	0	0	6	2
CE	0	0	0	0	0	0	0	0	0	0
DF	0	0	0	0	0	0	0	0	0	0
ES	0	0	0	0	0	0	0	0	0	0
GO	0	0	0	0	0	0	0	0	0	0
MA	0	0	0	0	0	0	0	0	0	0
MG	0	0	0	0	0	0	0	0	0	0
MS	0	0	0	0	0	0	0	0	0	0
MT	0	0	0	0	0	0	0	0	0	0
PA	0	0	0	0	0	0	0	0	0	0
PB	0	0	0	0	0	0	0	0	0	0
PE	0	0	0	0	0	0	0	0	0	0
PI	0	0	0	0	0	0	0	0	0	0
PR	0	0	0	0	0	0	0	0	0	0
RJ	0	0	0	0	0	0	0	0	0	0
RN	0	0	0	0	0	0	0	0	54	8
RO	40	0	0	0	0	0	0	0	64	0
RR	0	0	0	0	44	0	0	0	40	11
RS	18	0	19	0	189	39	0	0	18	13
SC	0	0	0	0	0	0	0	0	0	0
SE	0	0	0	0	0	0	0	0	0	0
SP	0	0	0	0	0	0	0	0	0	0
TO	0	0	0	0	0	0	0	0	0	0
SPF	0	0	0	0	0	0	0	0	0	0
Total	58	0	19	0	233	41	0	0	182	34

Secretaria Nacional de Políticas Penais Diretoria de Inteligência Penal

Dados Estatísticos do Sistema Penitenciário
19º ciclo SISDEPEN - Período de referência: Julho a Dezembro de 2025

Total em Trabalho e Estudo Simultâneos em 31/12/2025 - Monitoramento Eletrônico

Trabalho e Estudo Simultâneo



UF	Simultâneos	UF	Simultâneos	UF	Simultâneos
AC	25	MA	0	RJ	0
AL	2	MG	0	RN	60
AM	0	MS	0	RO	248
AP	0	MT	0	RR	0
BA	32	PA	0	RS	140
CE	0	PB	0	SC	0
DF	0	PE	0	SE	0
ES	0	PI	0	SP	0
GO	0	PR	0	TO	10

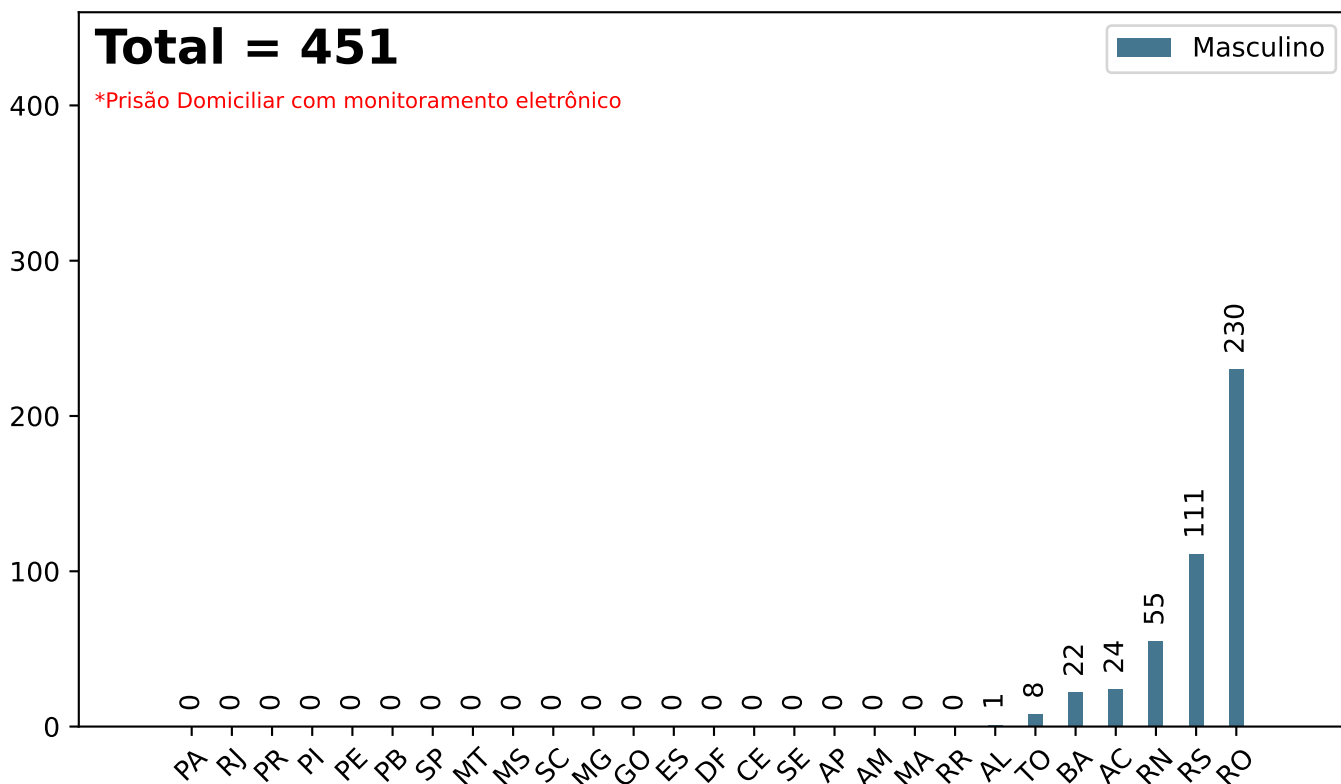
Secretaria Nacional de Políticas Penais Diretoria de Inteligência Penal

Dados Estatísticos do Sistema Penitenciário

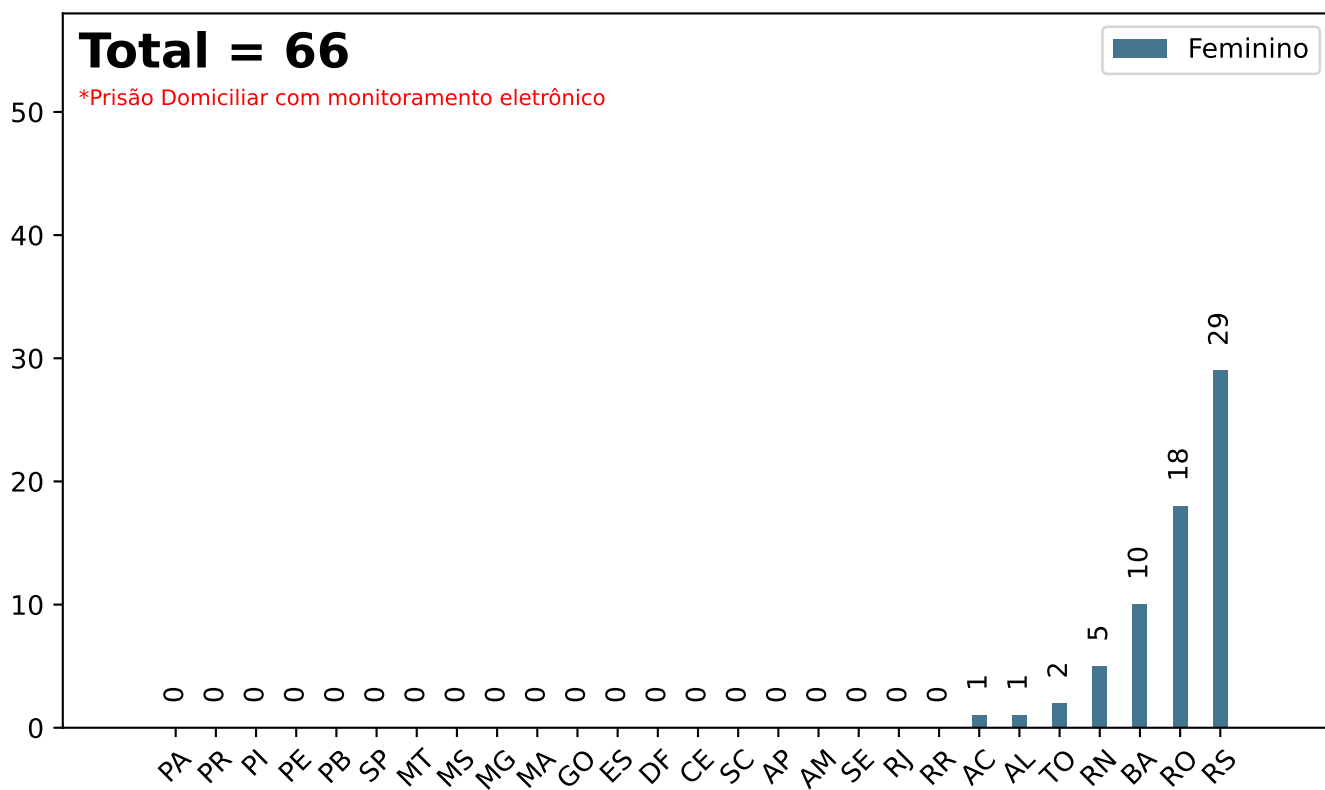
19º ciclo SISDEPEN - Período de referência: Julho a Dezembro de 2025

Total em Trabalho e Estudo Simultâneos em 31/12/2025 - Monitoramento Eletrônico

Trabalho e Estudo simultâneos - Masculino - Monitoramento Eletrônico



Trabalho e Estudo simultâneos - Feminino - Monitoramento Eletrônico

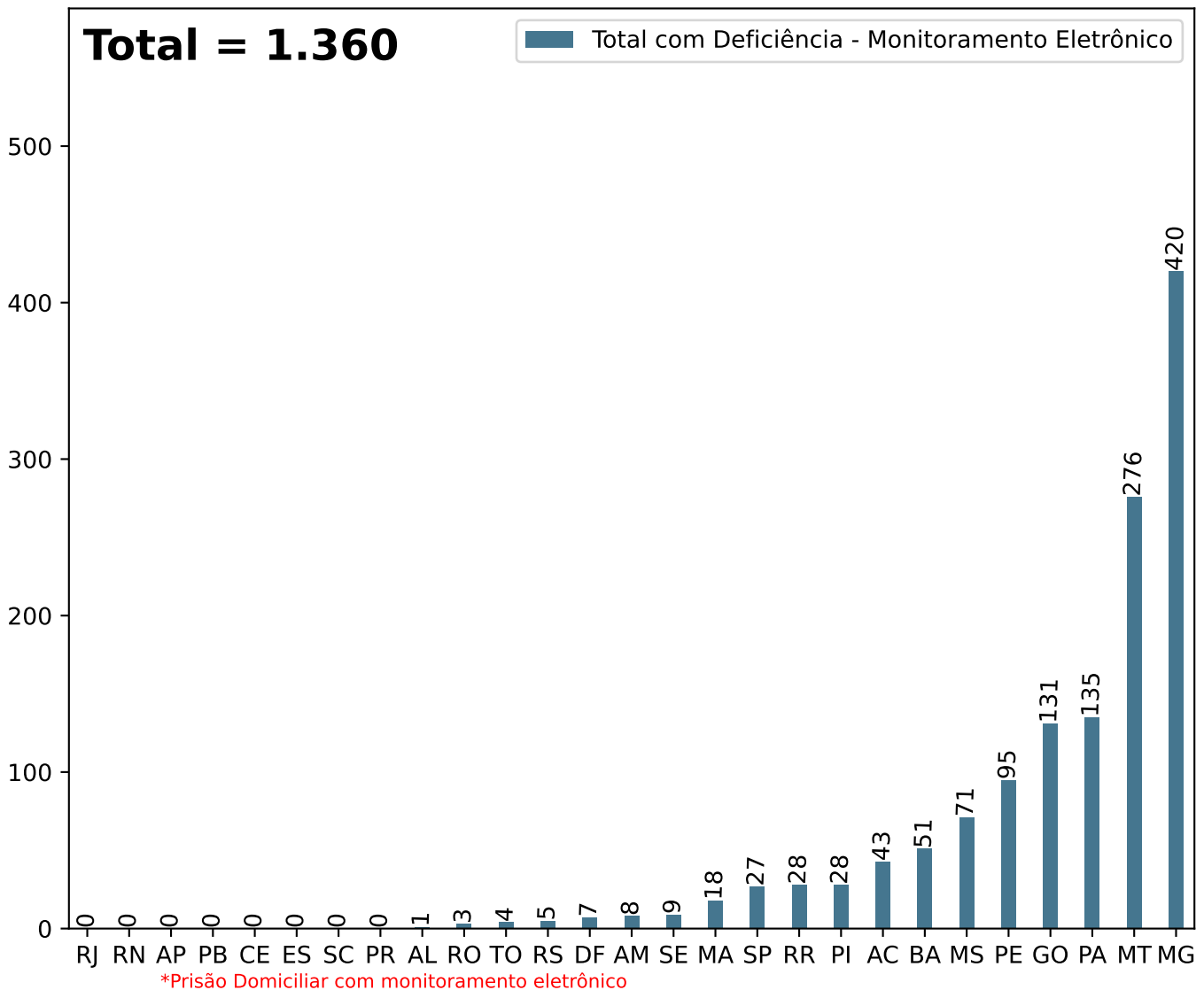


Secretaria Nacional de Políticas Penais Diretoria de Inteligência Penal

Dados Estatísticos do Sistema Penitenciário
19º ciclo SISDEPEN - Período de referência: Julho a Dezembro de 2025

Total com deficiência em 31/12/2025 - Monitoramento Eletrônico

Total com Deficiência - Monitoramento Eletrônico



UF	Total	UF	Total	UF	Total
AC	43	MA	18	RJ	0
AL	1	MG	420	RN	0
AM	8	MS	71	RO	3
AP	0	MT	276	RR	28
BA	51	PA	135	RS	5
CE	0	PB	0	SC	0
DF	7	PE	95	SE	9
ES	0	PI	28	SP	27
GO	131	PR	0	TO	4

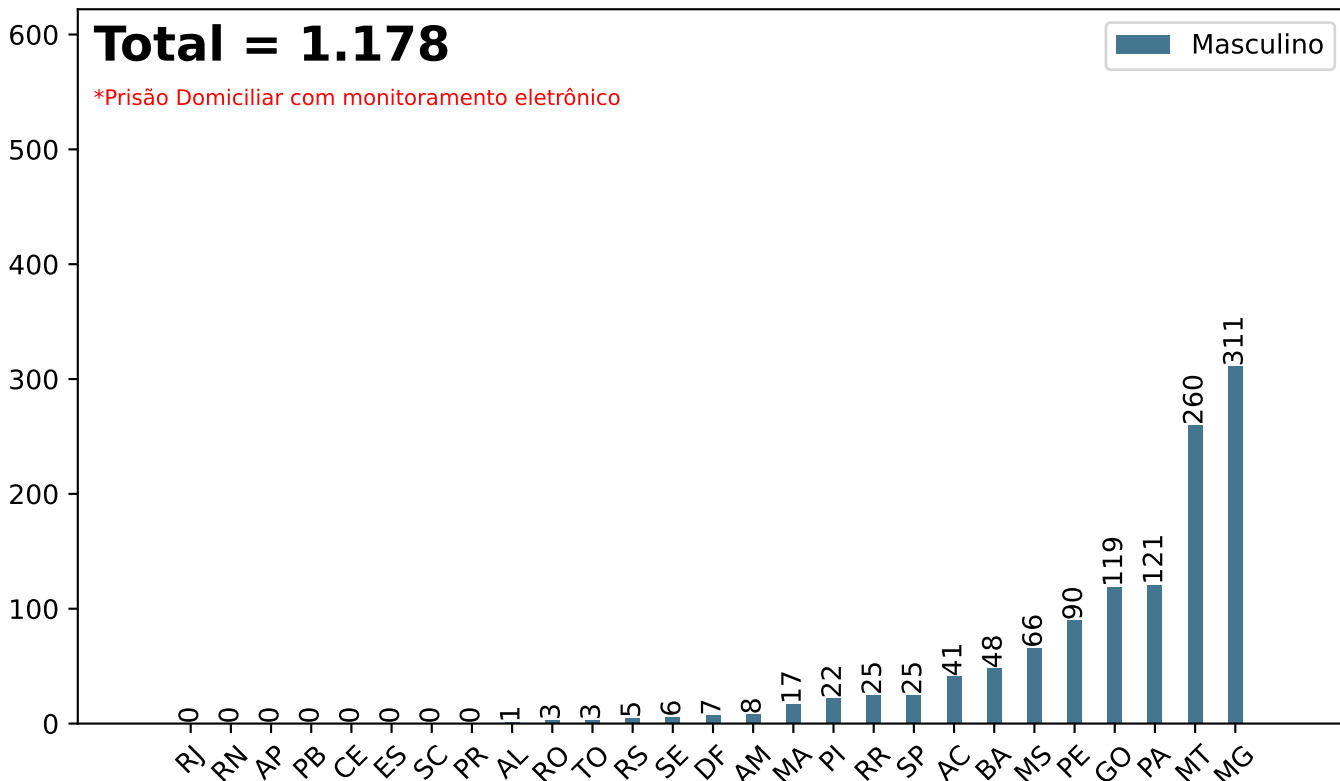
Secretaria Nacional de Políticas Penais Diretoria de Inteligência Penal

Dados Estatísticos do Sistema Penitenciário

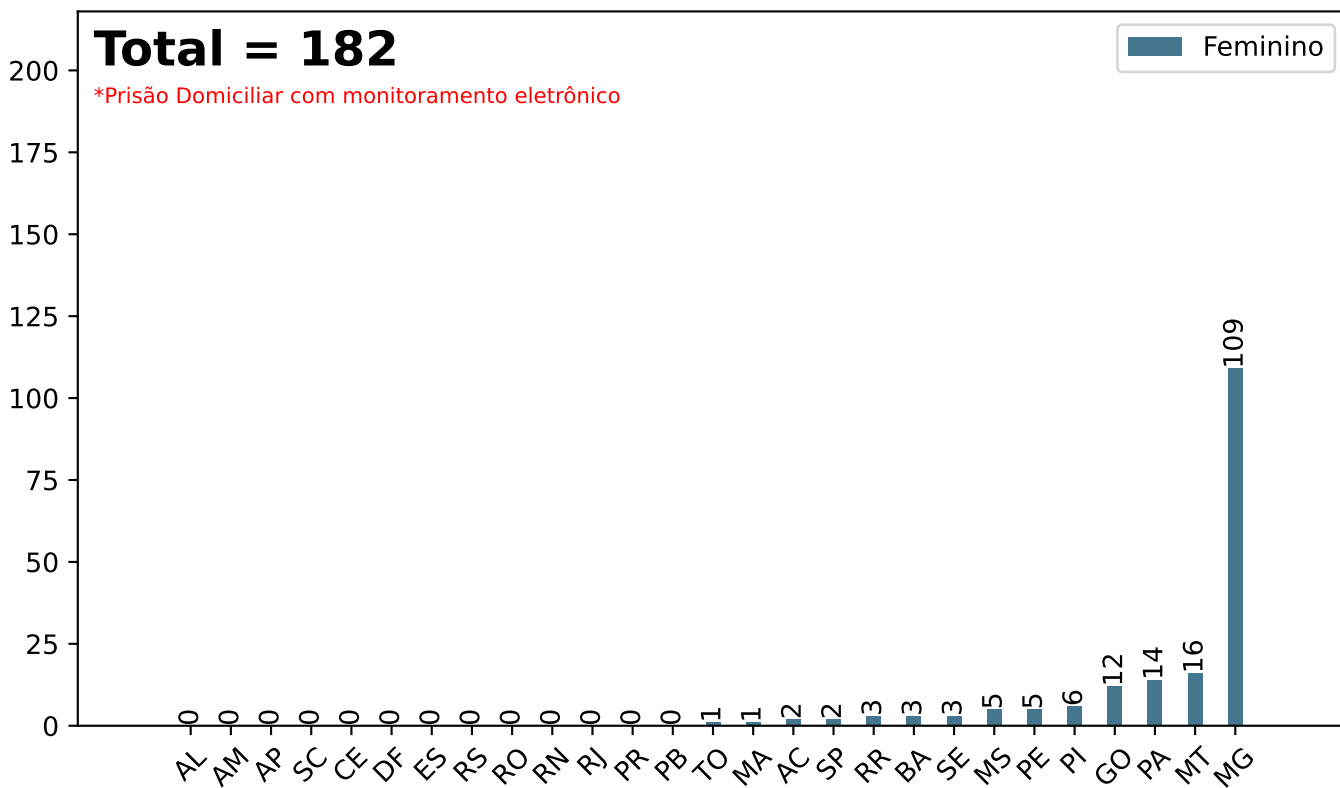
19º ciclo SISDEPEN - Período de referência: Julho a Dezembro de 2025

Total com deficiência em 31/12/2025 - Monitoramento Eletrônico

Total com deficiência - Masculino - Monitoramento Eletrônico



Total com deficiência - Feminino - Monitoramento Eletrônico



Secretaria Nacional de Políticas Penais Diretoria de Inteligência Penal

19º ciclo SISDEPEN - Período de referência: Julho a Dezembro de 2025

Prisão Domiciliar com Monitoramento Eletrônico - natureza da deficiência em 31/12/2025

Deficiência Intelectual

Deficiência Física

Deficiência Auditiva

Deficiência Visual

Deficiências Múltiplas

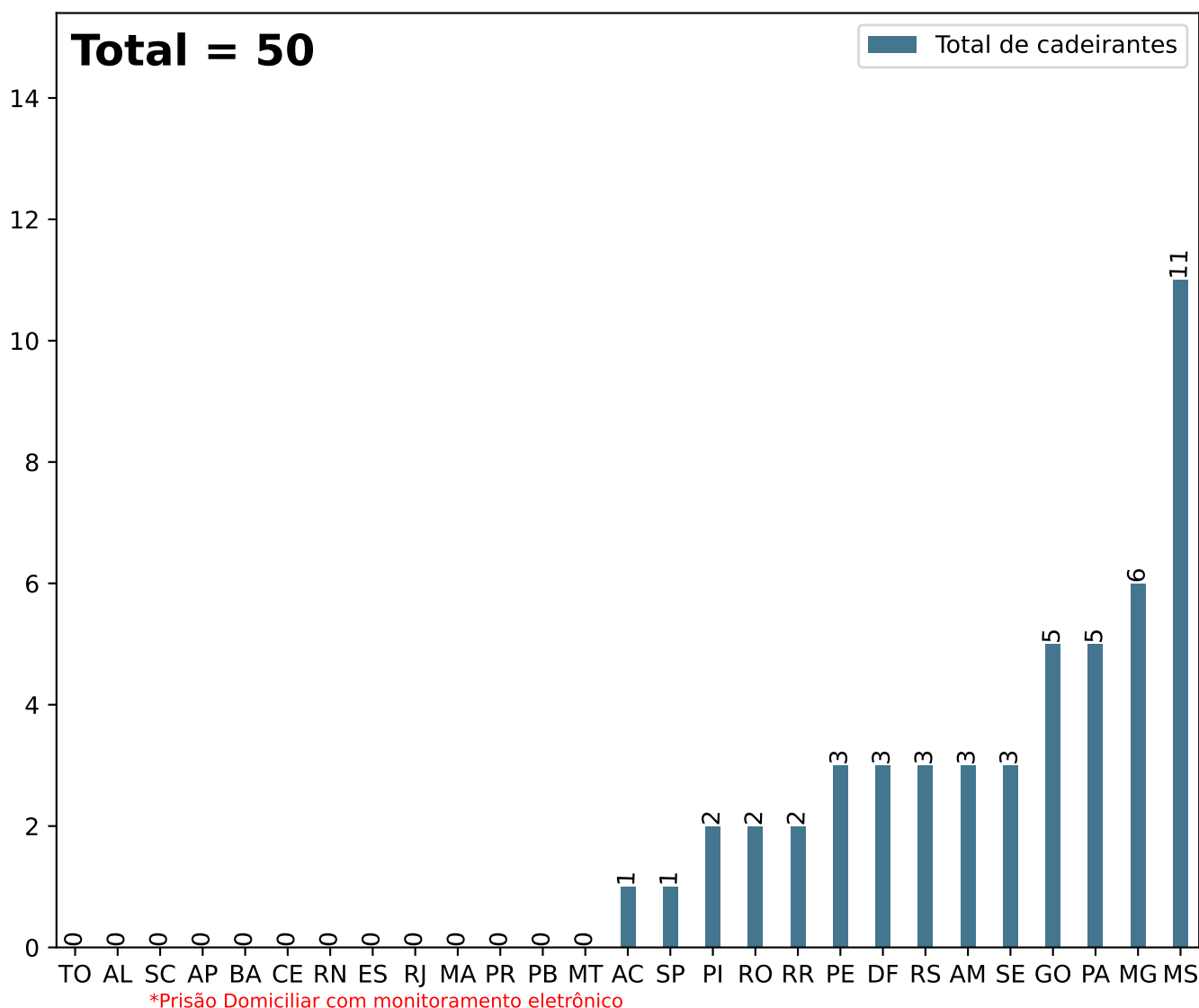
UF	Masculino	Feminino	Total	Masculino	Feminino	Total	Masculino	Feminino	Total	Masculino	Feminino	Total	Masculino	Feminino	Total
AC	4	2	6	30	0	30	1	0	1	6	0	6	0	0	0
AL	0	0	0	0	0	0	0	0	0	1	0	1	0	0	0
AM	0	0	0	5	0	5	2	0	2	1	0	1	0	0	0
AP	0	0	0	0	0	0	0	0	0	0	0	0	0	0	0
BA	7	0	7	33	0	33	2	3	5	5	0	5	1	0	1
CE	0	0	0	0	0	0	0	0	0	0	0	0	0	0	0
DF	0	0	0	6	0	6	0	0	0	1	0	1	0	0	0
ES	0	0	0	0	0	0	0	0	0	0	0	0	0	0	0
GO	25	0	25	80	12	92	8	0	8	6	0	6	0	0	0
MA	0	0	0	7	0	7	3	0	3	7	1	8	0	0	0
MG	43	28	71	203	58	261	32	1	33	33	22	55	0	0	0
MS	10	0	10	30	4	34	3	0	3	9	0	9	14	1	15
MT	0	0	0	260	16	276	0	0	0	0	0	0	0	0	0
PA	8	0	8	72	6	78	13	4	17	17	1	18	11	3	14
PB	0	0	0	0	0	0	0	0	0	0	0	0	0	0	0
PE	6	1	7	73	2	75	4	0	4	6	2	8	1	0	1
PI	6	2	8	16	4	20	0	0	0	0	0	0	0	0	0
PR	0	0	0	0	0	0	0	0	0	0	0	0	0	0	0
RJ	0	0	0	0	0	0	0	0	0	0	0	0	0	0	0
RN	0	0	0	0	0	0	0	0	0	0	0	0	0	0	0
RO	0	0	0	3	0	3	0	0	0	0	0	0	0	0	0
RR	0	0	0	24	3	27	0	0	0	1	0	1	0	0	0
RS	0	0	0	3	0	3	0	0	0	0	0	0	2	0	2
SC	0	0	0	0	0	0	0	0	0	0	0	0	0	0	0
SE	1	1	2	4	2	6	0	0	0	1	0	1	0	0	0
SP	0	0	0	21	2	23	1	0	1	3	0	3	0	0	0
TO	1	0	1	2	0	2	0	0	0	0	0	0	0	1	1
SPF	0	0	0	0	0	0	0	0	0	0	0	0	0	0	0
Total	111	34	145	872	109	981	69	8	77	97	26	123	29	5	34

Secretaria Nacional de Políticas Penais Diretoria de Inteligência Penal

Dados Estatísticos do Sistema Penitenciário
19º ciclo SISDEPEN - Período de referência: Julho a Dezembro de 2025

Total de cadeirantes dentre os deficientes físicos em 31/12/2025 - Monitoramento Eletrônico

Total de cadeirantes



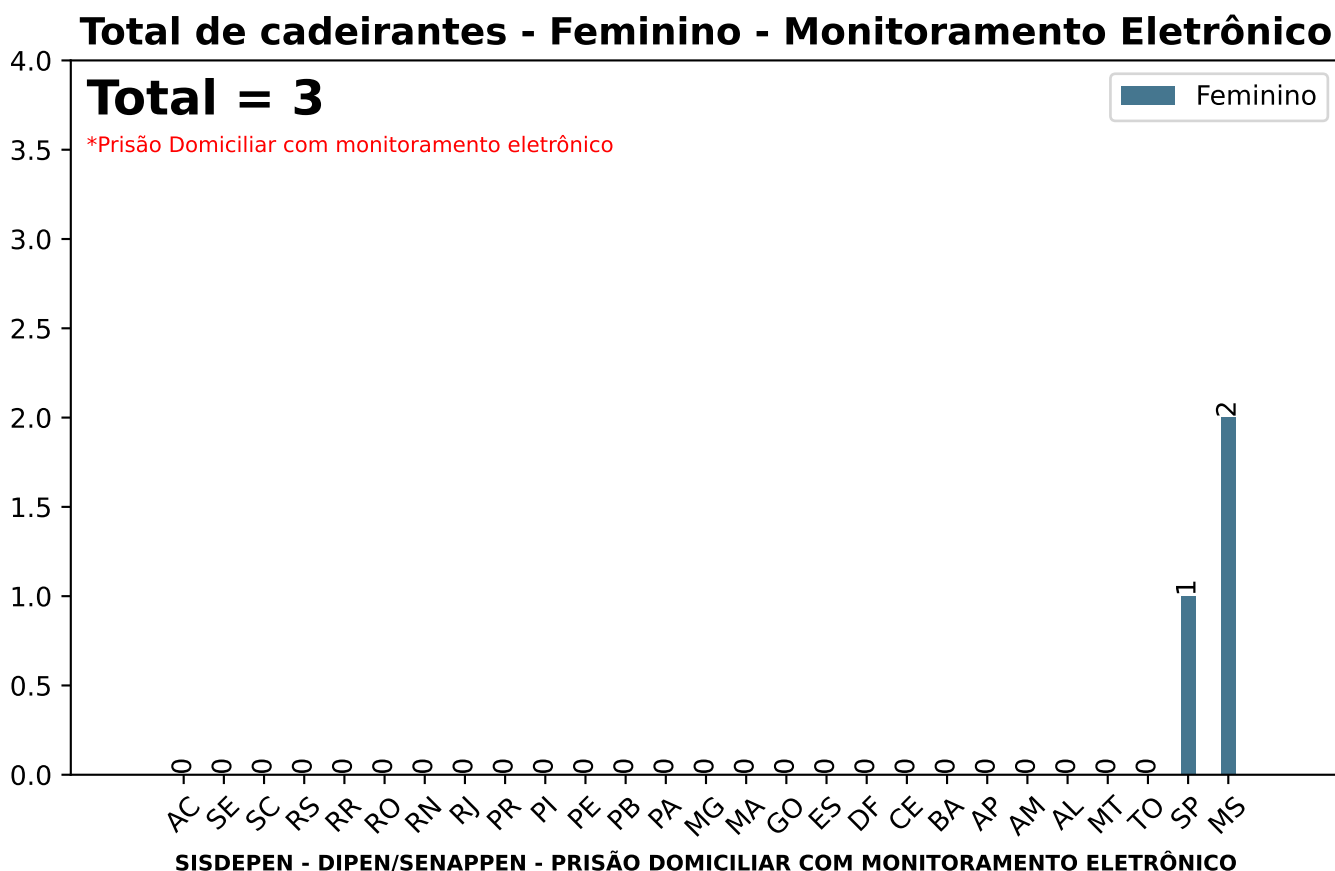
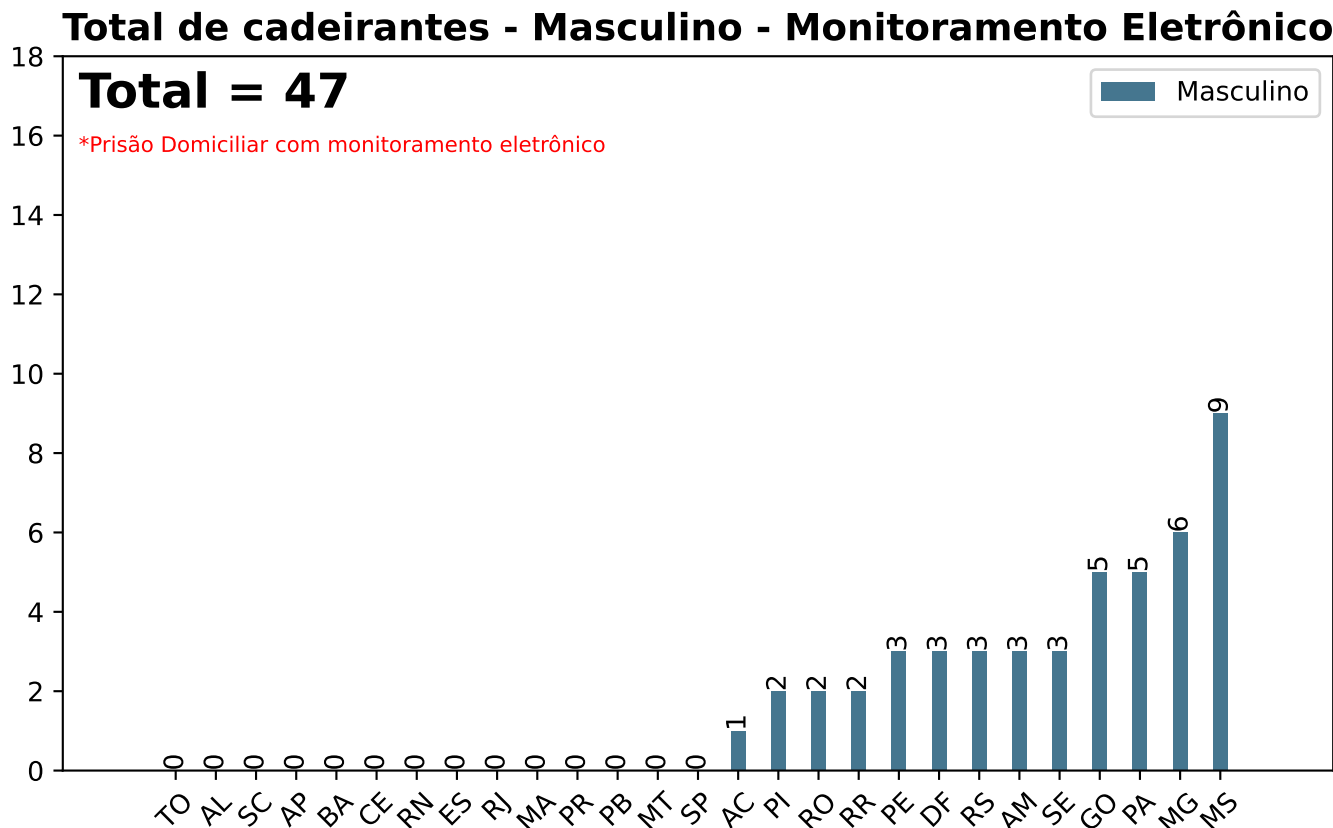
UF	Total	UF	Total	UF	Total
AC	1	MA	0	RJ	0
AL	0	MG	6	RN	0
AM	3	MS	11	RO	2
AP	0	MT	0	RR	2
BA	0	PA	5	RS	3
CE	0	PB	0	SC	0
DF	3	PE	3	SE	3
ES	0	PI	2	SP	1
GO	5	PR	0	TO	0

Secretaria Nacional de Políticas Penais Diretoria de Inteligência Penal

Dados Estatísticos do Sistema Penitenciário

19º ciclo SISDEPEN - Período de referência: Julho a Dezembro de 2025

Total de cadeirantes dentre os deficientes físicos em 31/12/2025 - Monitoramento Eletrônico



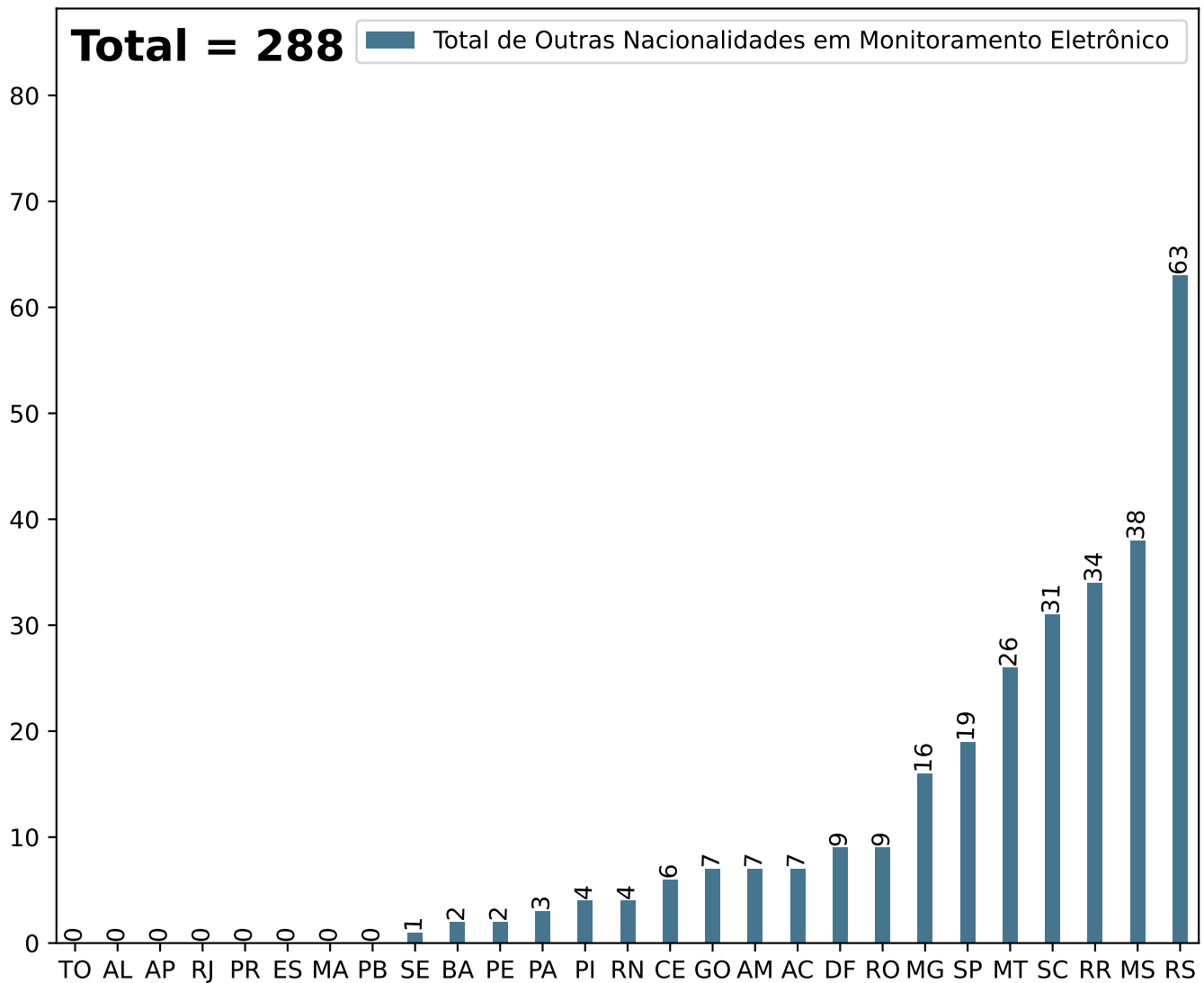
Secretaria Nacional de Políticas Penais Diretoria de Inteligência Penal

Dados Estatísticos do Sistema Penitenciário

19º ciclo SISDEPEN - Período de referência: Julho a Dezembro de 2025

Total de Outras Nacionalidades em Monitoramento Eletrônico em 31/12/2025

Total de Outras Nacionalidades em Monitoramento Eletrônico



UF	Total	UF	Total	UF	Total
AC	7	MA	0	RJ	0
AL	0	MG	16	RN	4
AM	7	MS	38	RO	9
AP	0	MT	26	RR	34
BA	2	PA	3	RS	63
CE	6	PB	0	SC	31
DF	9	PE	2	SE	1
ES	0	PI	4	SP	19
GO	7	PR	0	TO	0

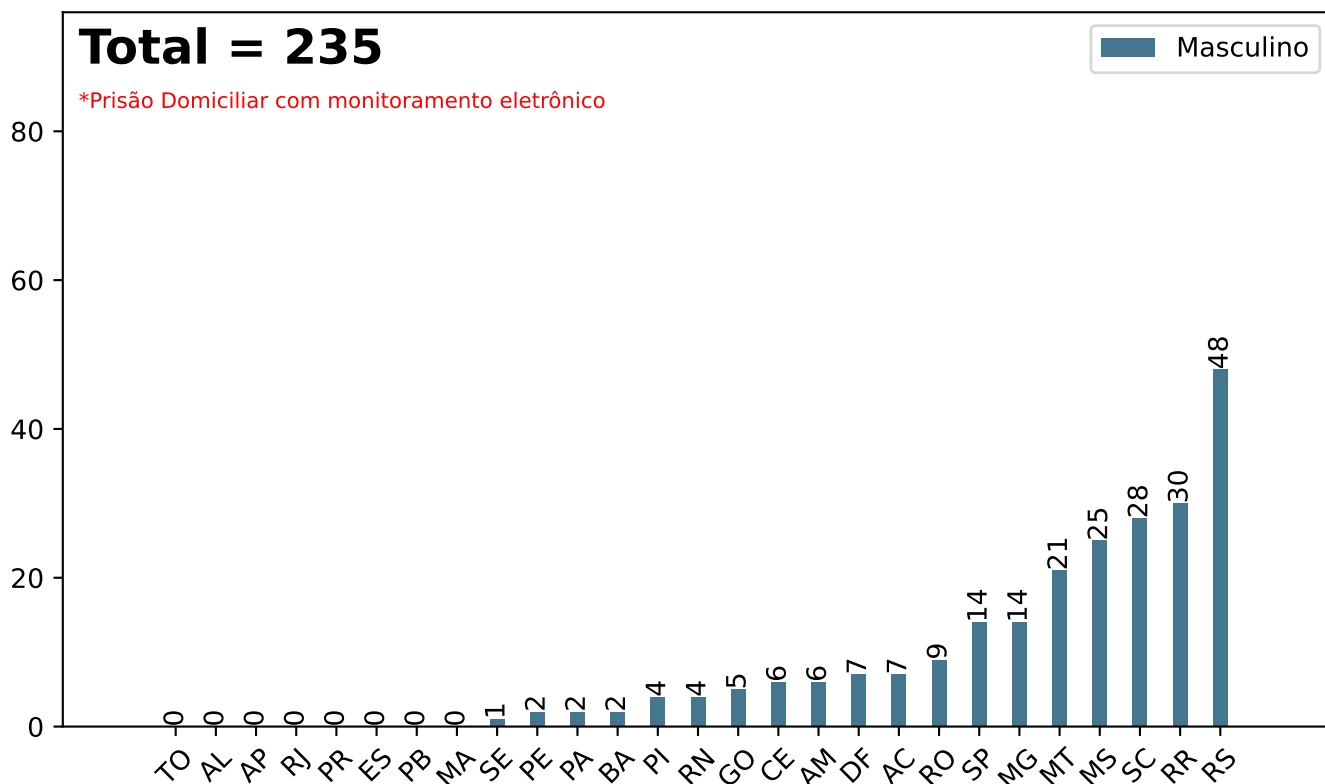
Secretaria Nacional de Políticas Penais Diretoria de Inteligência Penal

Dados Estatísticos do Sistema Penitenciário

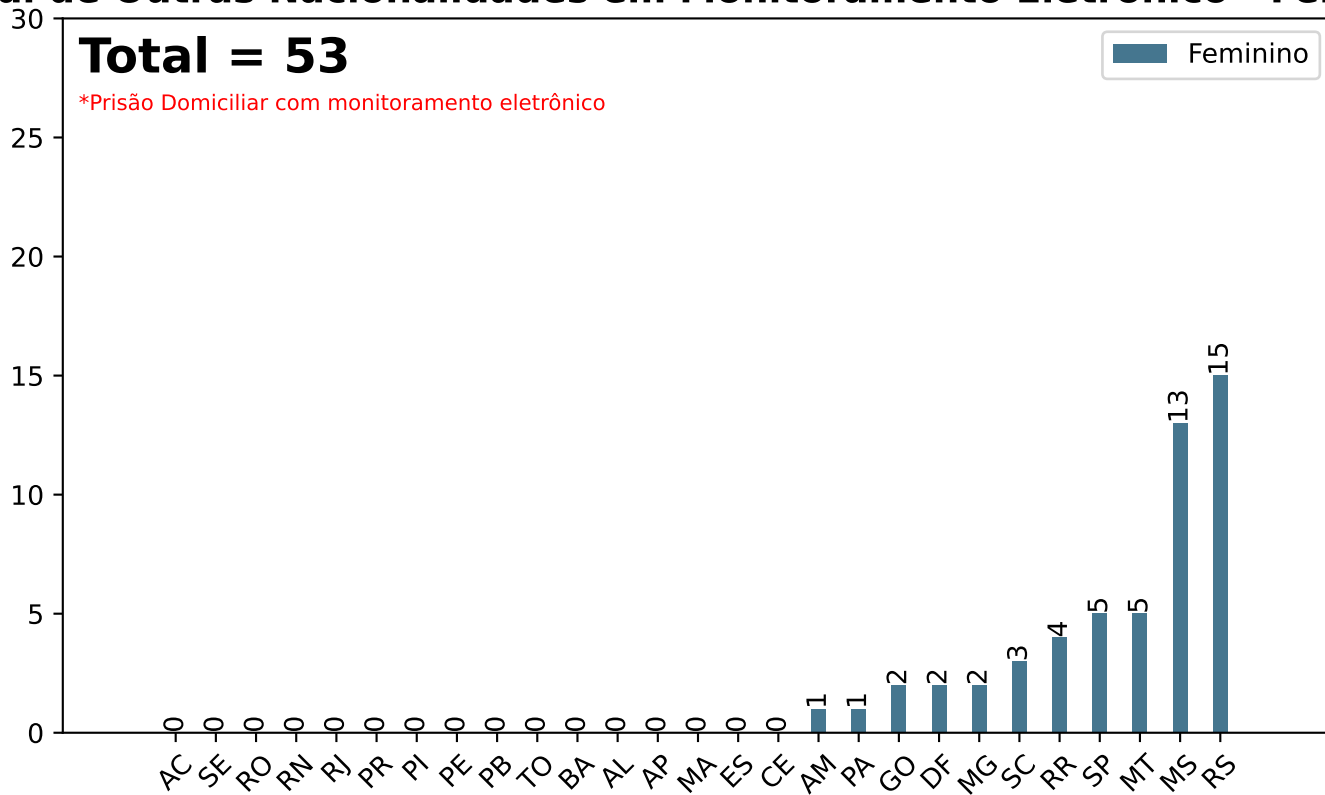
19º ciclo SISDEPEN - Período de referência: Julho a Dezembro de 2025

Total de Outras Nacionalidades em Monitoramento Eletrônico em 31/12/2025

Total de Outras Nacionalidades em Monitoramento Eletrônico - Masculino



Total de Outras Nacionalidades em Monitoramento Eletrônico - Feminino



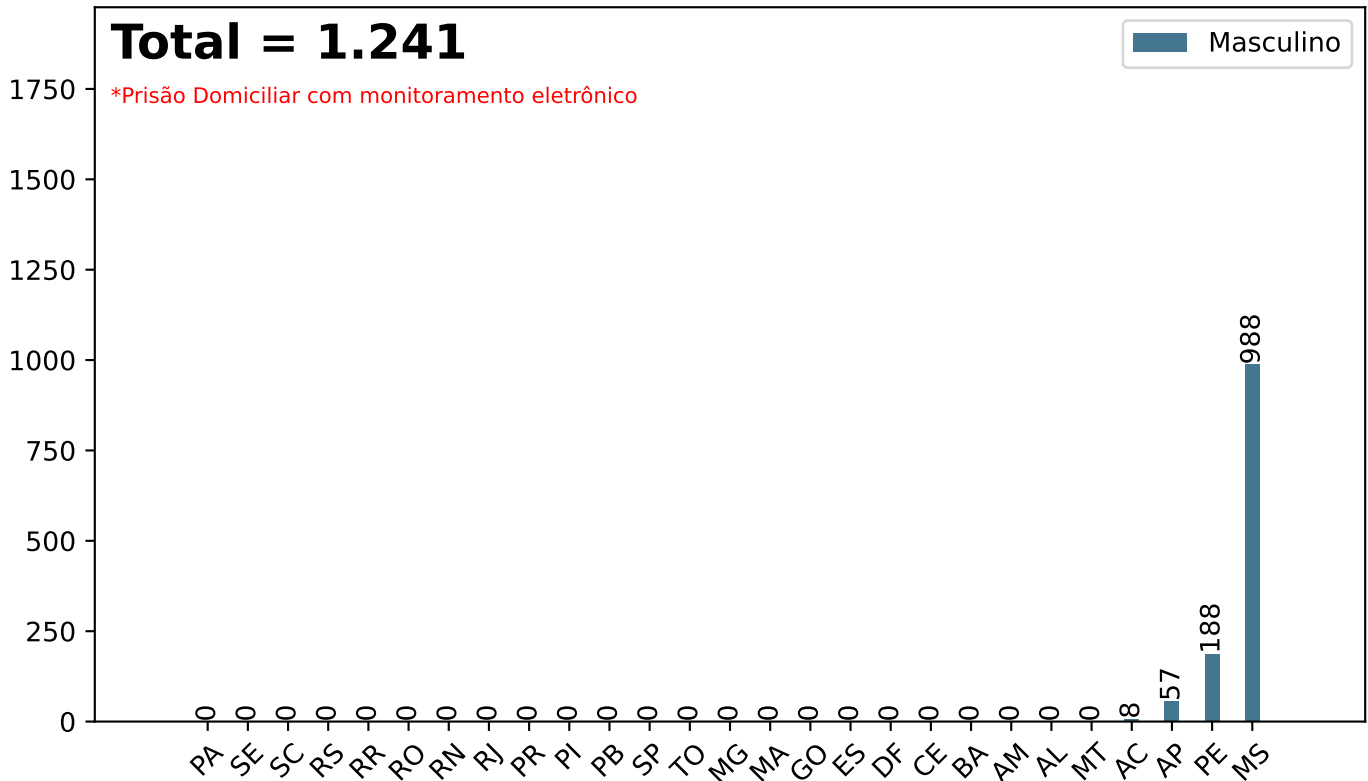
Secretaria Nacional de Políticas Penais Diretoria de Inteligência Penal

Dados Estatísticos do Sistema Penitenciário

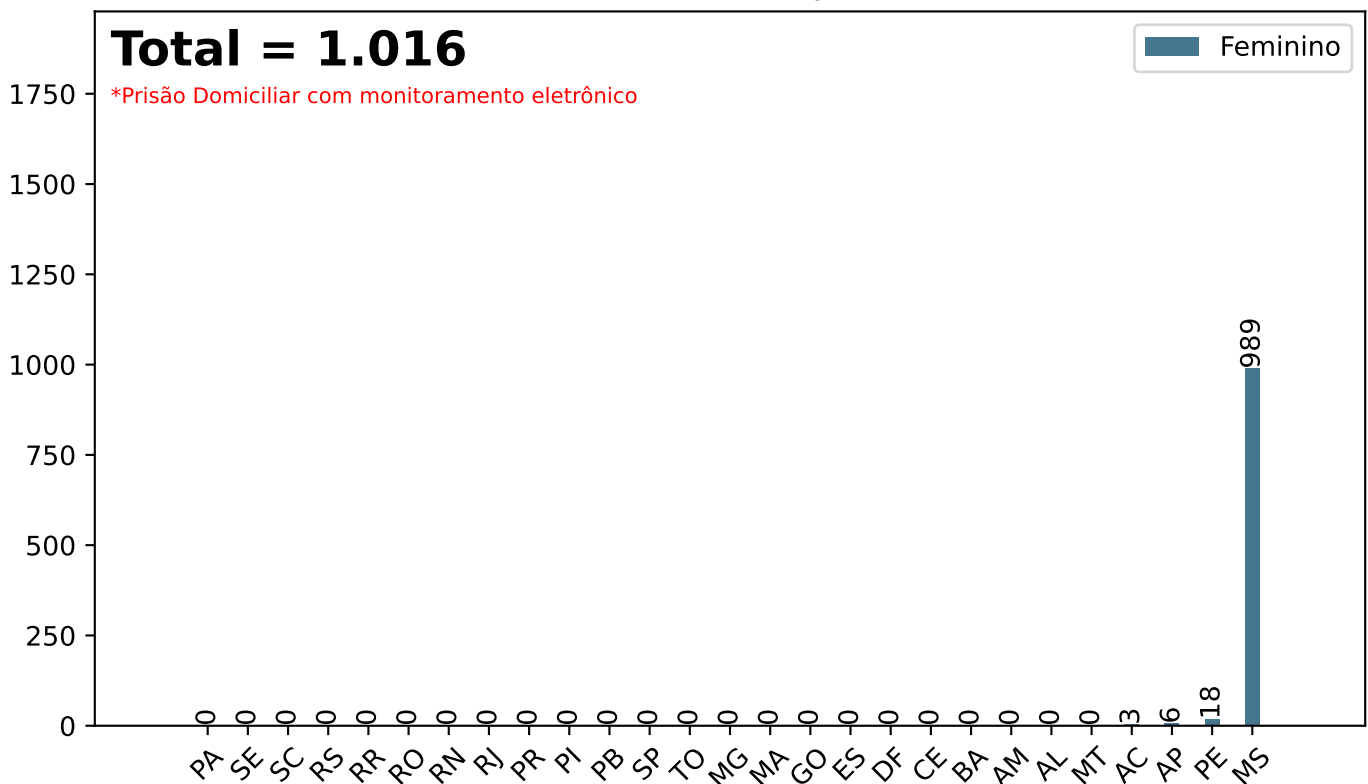
19º ciclo SISDEPEN - Período de referência: Julho a Dezembro de 2025

Total em Monitoramento Eletrônico sem informação sobre a nacionalidade em 31/12/2025

Total em Monitoramento Eletrônico sem informação sobre a nacionalidade - Masculino



Total em Monitoramento Eletrônico sem informação sobre a nacionalidade - Feminino

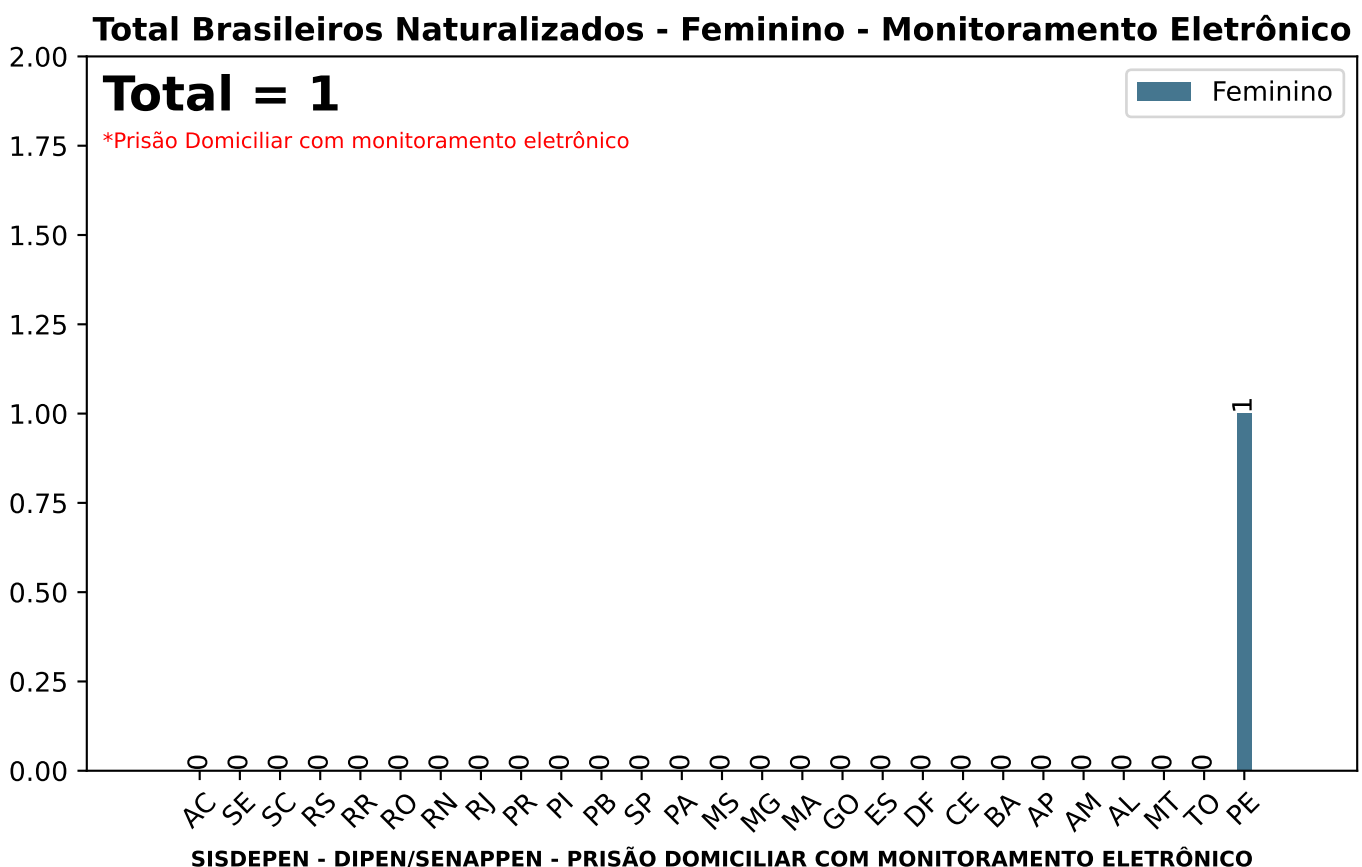
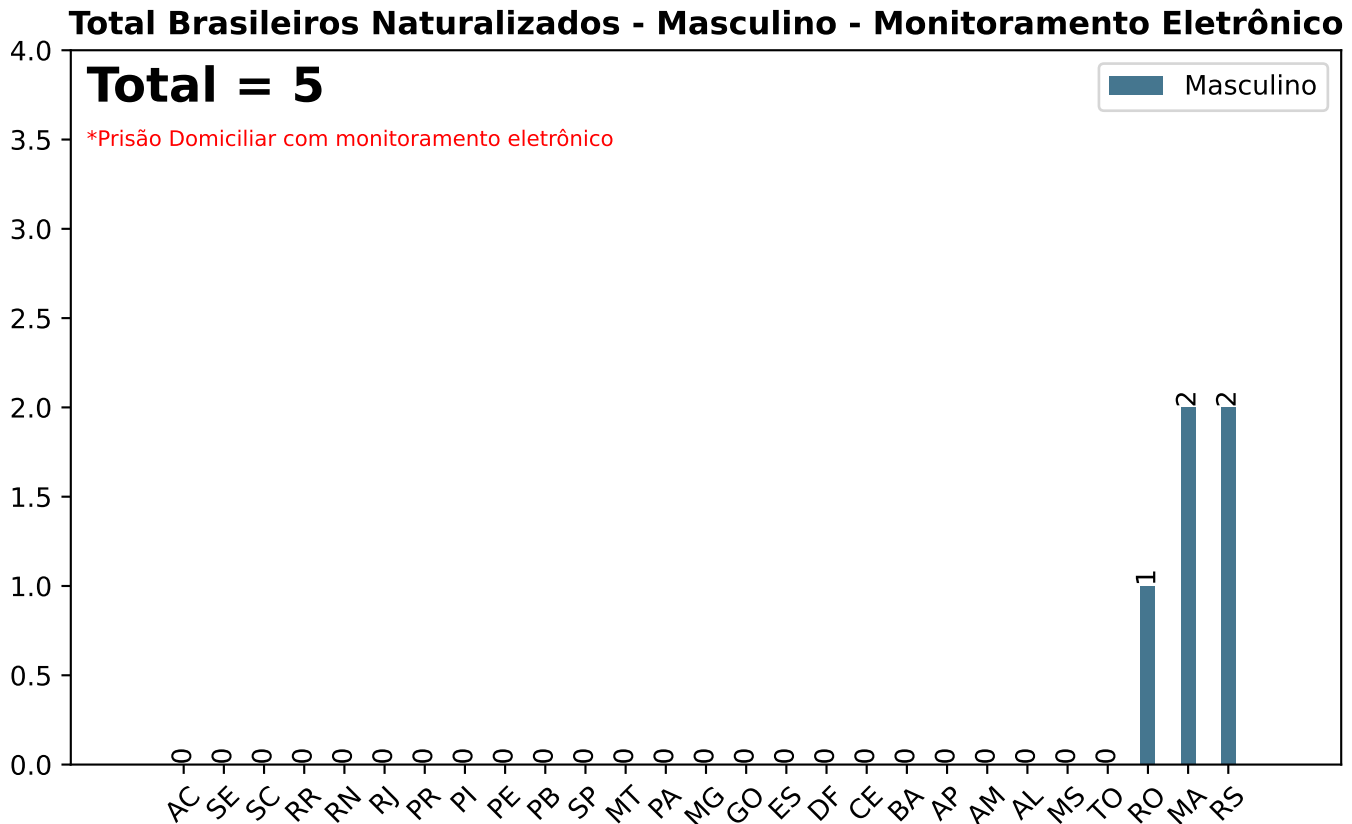


Secretaria Nacional de Políticas Penais Diretoria de Inteligência Penal

Dados Estatísticos do Sistema Penitenciário

19º ciclo SISDEPEN - Período de referência: Julho a Dezembro de 2025

Total de Brasileiros Naturalizados em Monitoramento Eletrônico em 31/12/2025



Secretaria Nacional de Políticas Penais Diretoria de Inteligência Penal

19º ciclo SISDEPEN - Período de referência: Julho a Dezembro de 2025

Prisão Domiciliar com Monitoramento Eletrônico - Nacionalidades em 31/12/2025

UF	África do Sul	Alemanha	Angola	Argentina	Bangladesh	Bolívia	Cabo Verde	Chile	China	Colômbia	Cuba	E.U.A	Espanha	Filipinas	França
AC	0	0	0	2	0	1	0	0	0	0	0	0	0	0	0
AL	0	0	0	0	0	0	0	0	0	0	0	0	0	0	0
AM	0	0	0	0	0	0	0	0	0	1	0	0	0	0	0
AP	0	0	0	0	0	0	0	0	0	0	0	0	0	0	0
BA	0	1	0	0	0	0	0	0	0	0	0	0	0	0	0
CE	0	0	0	1	0	0	1	0	0	3	0	0	0	0	1
DF	1	0	0	0	0	1	0	0	1	1	0	0	0	0	0
ES	0	0	0	0	0	0	0	0	0	0	0	0	0	0	0
GO	0	0	0	0	0	0	0	0	0	1	0	0	0	0	0
MA	0	0	0	0	0	0	0	0	0	0	0	0	0	0	0
MG	0	1	0	2	0	2	0	1	0	0	0	1	0	0	0
MS	0	0	0	0	0	16	0	0	0	1	0	0	0	0	0
MT	2	0	0	0	0	8	0	0	2	0	0	0	0	0	0
PA	0	0	0	0	0	0	0	0	1	0	0	0	0	0	0
PB	0	0	0	0	0	0	0	0	0	0	0	0	0	0	0
PE	0	1	0	1	0	0	0	0	0	0	0	0	0	0	0
PI	0	0	0	0	0	0	0	0	0	0	0	0	0	0	0
PR	0	0	0	0	0	0	0	0	0	0	0	0	0	0	0
RJ	0	0	0	0	0	0	0	0	0	0	0	0	0	0	0
RN	0	0	0	0	0	0	0	0	0	0	0	0	0	0	0
RO	0	0	0	0	0	4	0	0	0	1	0	0	0	0	0
RR	0	0	0	0	0	0	0	0	0	1	1	0	0	0	0
RS	0	1	1	11	0	0	0	0	0	3	0	0	0	0	0
SC	0	0	1	2	0	0	0	1	0	0	0	0	1	4	0
SE	0	0	0	0	0	0	0	0	0	1	0	0	0	0	0
SP	0	0	5	0	1	4	0	0	1	0	0	1	0	0	0
TO	0	0	0	0	0	0	0	0	0	0	0	0	0	0	0
SPF	0	0	0	0	0	0	0	0	0	0	0	0	0	0	0
Total	3	4	7	19	1	36	1	2	5	13	1	2	1	4	1

Secretaria Nacional de Políticas Penais Diretoria de Inteligência Penal

19º ciclo SISDEPEN - Período de referência: Julho a Dezembro de 2025

Prisão Domiciliar com Monitoramento Eletrônico - Nacionalidades em 31/12/2025

UF	Guiana Francesa	Guiné Bissau	Haiti	Índia	Israel	Itália	Marrocos	Moçambique	Nigéria	Paraguai	Peru	Polónia	Portugal	Rússia	Suécia
AC	0	0	0	0	0	0	0	0	0	0	4	0	0	0	0
AL	0	0	0	0	0	0	0	0	0	0	0	0	0	0	0
AM	0	0	0	0	0	0	0	0	0	0	0	0	0	0	0
AP	0	0	0	0	0	0	0	0	0	0	0	0	0	0	0
BA	0	0	0	1	0	0	0	0	0	0	0	0	0	0	0
CE	0	0	0	0	0	0	0	0	0	0	0	0	0	0	0
DF	0	0	0	0	0	0	1	0	0	0	0	0	0	1	0
ES	0	0	0	0	0	0	0	0	0	0	0	0	0	0	0
GO	0	0	0	0	0	0	0	0	0	1	0	0	0	0	0
MA	0	0	0	0	0	0	0	0	0	0	0	0	0	0	0
MG	0	0	2	0	0	0	0	0	0	2	1	1	0	0	0
MS	0	0	0	0	0	0	0	0	0	15	0	0	0	0	0
MT	0	0	1	0	0	0	0	0	0	0	1	0	1	0	0
PA	1	0	0	0	0	0	0	0	0	0	0	0	0	0	0
PB	0	0	0	0	0	0	0	0	0	0	0	0	0	0	0
PE	0	0	0	0	0	0	0	0	0	0	0	0	0	0	0
PI	0	0	0	0	0	0	0	0	0	0	0	0	0	0	0
PR	0	0	0	0	0	0	0	0	0	0	0	0	0	0	0
RJ	0	0	0	0	0	0	0	0	0	0	0	0	0	0	0
RN	0	0	0	0	0	1	0	0	0	0	0	0	0	0	0
RO	0	0	1	0	0	0	0	0	0	1	0	0	1	0	0
RR	0	0	2	0	0	0	0	0	0	0	0	0	0	0	0
RS	0	0	1	0	1	0	0	0	0	8	0	0	0	0	0
SC	0	1	2	0	0	0	0	1	0	2	0	0	1	0	1
SE	0	0	0	0	0	0	0	0	0	0	0	0	0	0	0
SP	0	0	0	0	0	0	0	0	2	1	1	0	0	0	0
TO	0	0	0	0	0	0	0	0	0	0	0	0	0	0	0
SPF	0	0	0	0	0	0	0	0	0	0	0	0	0	0	0
Total	1	1	9	1	1	1	1	1	2	30	7	1	3	1	1

Secretaria Nacional de Políticas Penais Diretoria de Inteligência Penal

19º ciclo SISDEPEN - Período de referência: Julho a Dezembro de 2025

Prisão Domiciliar com Monitoramento Eletrônico - Nacionalidades em 31/12/2025

UF	Síria	Ucrânia	Uruguai	Venezuela
AC	0	0	0	0
AL	0	0	0	0
AM	0	0	0	6
AP	0	0	0	0
BA	0	0	0	0
CE	0	0	0	0
DF	0	0	0	3
ES	0	0	0	0
GO	0	0	0	5
MA	0	0	0	0
MG	0	0	0	3
MS	0	0	0	6
MT	0	0	0	11
PA	0	0	0	1
PB	0	0	0	0
PE	0	0	0	0
PI	0	0	0	4
PR	0	0	0	0
RJ	0	0	0	0
RN	1	0	0	2
RO	0	0	0	1
RR	0	0	0	30
RS	0	1	25	11
SC	0	0	1	13
SE	0	0	0	0
SP	2	0	1	0
TO	0	0	0	0
SPF	0	0	0	0
Total	3	1	27	96

Secretaria Nacional de Políticas Penais Diretoria de Inteligência Penal

19º ciclo SISDEPEN - Período de referência: Julho a Dezembro de 2025

Prisão Domiciliar com Monitoramento Eletrônico - faixas etárias em 31/12/2025

18 a 24 anos

25 a 29 anos

30 a 34 anos

35 a 45 anos

46 a 60 anos

61 a 70 anos

Mais de 70 anos

Idade não informada

UF	Masculino	Feminino	Total	Masculino	Feminino	Total	Masculino	Feminino	Total	Masculino	Feminino	Total	Masculino	Feminino	Total	Masculino	Feminino	Total	Masculino	Feminino	Total	Masculino	Feminino	Total
AC	396	62	458	688	111	799	573	58	631	783	67	850	310	24	334	53	2	55	26	2	28	0	0	0
AL	130	14	144	339	25	364	381	23	404	512	44	556	271	8	279	60	0	60	31	1	32	0	0	0
AM	72	28	100	352	61	413	459	55	514	582	70	652	185	19	204	84	0	84	22	0	22	0	0	0
AP	79	20	99	125	36	161	109	19	128	230	23	253	101	14	115	17	1	18	7	0	7	0	0	0
BA	206	31	237	362	40	402	376	44	420	628	67	695	400	34	434	81	3	84	55	4	59	13	84	97
CE	1.634	221	1.855	1.956	296	2.252	1.829	212	2.041	2.587	295	2.882	1.283	121	1.404	296	24	320	128	8	136	0	0	0
DF	151	19	170	274	63	337	273	61	334	433	92	525	230	45	275	31	7	38	21	3	24	0	0	0
ES	258	42	300	263	50	313	251	44	295	348	68	416	170	29	199	38	4	42	28	4	32	0	0	0
GO	594	46	640	1.580	146	1.726	1.667	138	1.805	2.388	179	2.567	1.433	92	1.525	355	16	371	150	1	151	0	0	0
MA	253	37	290	294	54	348	233	45	278	406	80	486	230	19	249	40	8	48	26	1	27	1	5	6
MG	1.402	227	1.629	1.553	340	1.893	1.547	247	1.794	2.539	533	3.072	1.263	250	1.513	241	62	303	81	37	118	11	26	37
MS	453	86	539	809	138	947	879	138	1.017	1.610	205	1.815	949	144	1.093	225	16	241	110	7	117	0	0	0
MT	634	174	808	1.123	225	1.348	1.127	195	1.322	1.833	208	2.041	907	93	1.000	168	14	182	84	0	84	37	3	40
PA	627	94	721	750	143	893	596	136	732	675	120	795	222	51	273	103	5	108	22	0	22	139	12	151
PB	394	51	445	642	50	692	587	39	626	863	74	937	522	44	566	110	7	117	20	4	24	0	0	0
PE	1.004	115	1.119	1.233	165	1.398	1.122	133	1.255	1.703	174	1.877	896	88	984	225	14	239	91	7	98	25	2	27
PI	316	54	370	287	62	349	242	26	268	381	49	430	187	22	209	42	5	47	24	2	26	0	0	0
PR	0	0	0	0	0	0	0	0	0	0	0	0	0	0	0	0	0	0	0	0	0	16.124	2.299	18.423
RJ	850	104	954	1.753	197	1.950	1.764	211	1.975	2.614	321	2.935	1.513	212	1.725	303	36	339	82	13	95	147	21	168
RN	396	58	454	766	76	842	723	93	816	1.071	118	1.189	494	38	532	109	11	120	41	0	41	0	0	0
RO	274	62	336	464	76	540	525	60	585	862	90	952	469	44	513	94	5	99	51	0	51	264	28	292
RR	40	8	48	127	10	137	105	9	114	161	16	177	104	9	113	22	1	23	18	2	20	1	0	1
RS	1.036	161	1.197	1.732	331	2.063	1.947	316	2.263	3.446	468	3.914	1.889	229	2.118	506	44	550	212	7	219	2	0	2
SC	415	149	564	600	212	812	551	204	755	839	235	1.074	532	101	633	212	19	231	148	3	151	0	0	0
SE	257	72	329	268	82	350	230	73	303	329	93	422	186	44	230	31	5	36	19	0	19	1	0	1
SP	84	37	121	83	52	135	86	53	139	153	60	213	109	44	153	32	4	36	17	3	20	0	0	0
TO	42	5	47	91	11	102	105	16	121	127	20	147	98	6	104	17	0	17	6	0	6	0	0	0
SPF	0	0	0	0	0	0	0	0	0	0	0	0	0	0	0	0	0	0	0	0	0	0	0	0
Total	11.997	1.977	13.974	18.514	3.052	21.566	18.287	2.648	20.935	28.103	3.769	31.872	14.953	1.824	16.777	3.495	313	3.808	1.520	109	1.629	16.765	2.480	19.245

Secretaria Nacional de Políticas Penais Diretoria de Inteligência Penal

19º ciclo SISDEPEN - Período de referência: Julho a Dezembro de 2025

Prisão Domiciliar com Monitoramento Eletrônico - cor de pele/raça/etnia em 31/12/2025

UF	Branco			Preto			Pardo			Amarelo			Indígena			Não informado		
	Masculino	Feminino	Total	Masculino	Feminino	Total	Masculino	Feminino	Total	Masculino	Feminino	Total	Masculino	Feminino	Total	Masculino	Feminino	Total
AC	239	36	275	178	21	199	2.375	265	2.640	5	2	7	32	2	34	0	0	0
AL	114	12	126	100	6	106	351	22	373	0	0	0	0	0	0	1.159	75	1.234
AM	22	31	53	156	11	167	1.575	191	1.766	2	0	2	1	0	1	0	0	0
AP	41	9	50	54	6	60	334	66	400	1	0	1	0	0	0	238	32	270
BA	188	31	219	490	51	541	1.439	142	1.581	3	1	4	1	0	1	0	82	82
CE	1.007	111	1.118	642	84	726	7.782	952	8.734	32	2	34	10	0	10	237	28	265
DF	324	82	406	214	34	248	774	161	935	5	1	6	0	0	0	96	12	108
ES	263	48	311	274	49	323	811	143	954	7	0	7	1	1	2	0	0	0
GO	2.122	161	2.283	1.218	92	1.310	4.662	356	5.018	60	1	61	8	0	8	97	8	105
MA	213	43	256	234	28	262	988	171	1.159	15	4	19	0	0	0	33	3	36
MG	1.925	432	2.357	1.803	298	2.101	4.835	974	5.809	19	7	26	55	11	66	0	0	0
MS	760	123	883	270	24	294	1.646	236	1.882	7	1	8	14	2	16	2.333	345	2.678
MT	1.362	175	1.537	704	91	795	3.290	544	3.834	32	3	35	5	4	9	368	59	427
PA	393	70	463	468	80	548	2.106	355	2.461	66	11	77	0	0	0	101	45	146
PB	735	82	817	263	33	296	2.134	153	2.287	6	1	7	0	0	0	0	0	0
PE	717	73	790	550	75	625	4.918	538	5.456	24	3	27	21	4	25	57	5	62
PI	172	29	201	150	24	174	684	128	812	0	0	0	0	0	0	473	39	512
PR	0	0	0	0	0	0	0	0	0	0	0	0	0	0	0	16.124	2.299	18.423
RJ	0	0	0	0	0	0	0	0	0	0	0	0	0	0	0	0	0	0
RN	801	94	895	376	53	429	2.421	247	2.668	2	0	2	0	0	0	0	0	0
RO	441	47	488	449	43	492	1.604	190	1.794	12	0	12	11	1	12	440	79	519
RR	68	10	78	63	5	68	388	75	463	2	0	2	15	4	19	0	0	0
RS	7.296	1.074	8.370	1.283	150	1.433	2.046	305	2.351	75	17	92	70	10	80	0	0	0
SC	2.134	612	2.746	200	48	248	877	253	1.130	62	9	71	22	3	25	0	0	0
SE	119	50	169	161	62	223	970	251	1.221	14	6	20	0	0	0	57	0	57
SP	277	121	398	59	32	91	228	98	326	0	2	2	0	0	0	0	0	0
TO	111	13	124	126	13	139	228	28	256	0	0	0	2	1	3	0	0	0
SPF	0	0	0	0	0	0	0	0	0	0	0	0	0	0	0	0	0	0
Total	21.844	3.569	25.413	10.485	1.413	11.898	49.466	6.844	56.310	451	71	522	268	43	311	21.813	3.111	24.924

Secretaria Nacional de Políticas Penais Diretoria de Inteligência Penal

19º ciclo SISDEPEN - Período de referência: Julho a Dezembro de 2025

Prisão Domiciliar com Monitoramento Eletrônico - procedência (endereço antes da entrada no sistema prisional) em 31/12/2025

Área urbana- Municípios do interior

Área Urbana - Municípios em regiões metropolitanas

Zona Rural

UF	Masculino	Feminino	Total	Masculino	Feminino	Total	Masculino	Feminino	Total
AC	61	15	76	28	9	37	14	2	16
AL	0	0	0	0	0	0	0	0	0
AM	35	16	51	1.721	217	1.938	0	0	0
AP	0	0	0	0	0	0	0	0	0
BA	0	0	0	0	0	0	0	0	0
CE	0	0	0	0	0	0	0	0	0
DF	0	0	0	0	0	0	0	0	0
ES	0	0	0	0	0	0	0	0	0
GO	3.572	97	3.669	4.365	325	4.690	397	29	426
MA	334	42	376	961	174	1.135	188	33	221
MG	5.004	704	5.708	3.633	1.018	4.651	0	0	0
MS	0	0	0	0	0	0	0	0	0
MT	3.235	556	3.791	2.678	356	3.034	0	0	0
PA	771	123	894	1.840	355	2.195	523	83	606
PB	0	0	0	0	0	0	0	0	0
PE	0	0	0	0	0	0	0	0	0
PI	886	121	1.007	593	99	692	0	0	0
PR	0	0	0	16.124	2.299	18.423	0	0	0
RJ	0	0	0	0	0	0	0	0	0
RN	0	0	0	0	0	0	0	0	0
RO	2.850	343	3.193	7	8	15	146	14	160
RR	0	0	0	0	0	0	0	0	0
RS	0	0	0	0	0	0	0	0	0
SC	0	0	0	0	0	0	0	0	0
SE	0	0	0	0	0	0	0	0	0
SP	0	0	0	0	0	0	0	0	0
TO	0	0	0	0	0	0	0	0	0
SPF	0	0	0	0	0	0	0	0	0
Total	16.748	2.017	18.765	31.950	4.860	36.810	1.268	161	1.429

Secretaria Nacional de Políticas Penais Diretoria de Inteligência Penal

19º ciclo SISDEPEN - Período de referência: Julho a Dezembro de 2025

Prisão Domiciliar com Monitoramento Eletrônico - Estado Civil em 31/12/2025

UF	Solteiro/a			União estável/amasiado			Casado/a			Separado/a judicialmente			Divorciado/a			Viúvo/a			Não informado		
	Masculino	Feminino	Total	Masculino	Feminino	Total	Masculino	Feminino	Total	Masculino	Feminino	Total	Masculino	Feminino	Total	Masculino	Feminino	Total	Masculino	Feminino	Total
AC	1.311	163	1.474	316	30	346	379	38	417	38	4	42	53	6	59	8	8	16	0	0	0
AL	0	0	0	0	0	0	0	0	0	0	0	0	0	0	0	0	0	0	0	0	0
AM	830	143	973	611	61	672	249	24	273	20	0	20	29	2	31	17	3	20	0	0	0
AP	460	91	551	133	18	151	67	4	71	2	0	2	6	0	6	0	0	0	0	0	0
BA	1.544	161	1.705	229	37	266	273	24	297	13	1	14	50	5	55	12	4	16	0	75	75
CE	6.117	807	6.924	1.022	102	1.124	920	73	993	61	6	67	119	18	137	41	11	52	1.433	160	1.593
DF	923	201	1.124	185	25	210	188	28	216	0	0	0	55	14	69	8	7	15	54	15	69
ES	0	0	0	0	0	0	0	0	0	0	0	0	0	0	0	0	0	0	0	0	0
GO	0	0	0	0	0	0	0	0	0	0	0	0	0	0	0	0	0	0	0	0	0
MA	893	140	1.033	311	54	365	104	11	115	8	3	11	23	2	25	12	5	17	132	34	166
MG	0	0	0	0	0	0	0	0	0	0	0	0	0	0	0	0	0	0	0	0	0
MS	0	0	0	0	0	0	0	0	0	0	0	0	0	0	0	0	0	0	0	0	0
MT	4.156	682	4.838	0	0	0	1.517	194	1.711	78	7	85	129	13	142	33	16	49	0	0	0
PA	1.579	304	1.883	831	121	952	313	38	351	17	0	17	74	10	84	22	7	29	298	81	379
PB	0	0	0	0	0	0	0	0	0	0	0	0	0	0	0	0	0	0	0	0	0
PE	4.589	575	5.164	0	0	0	1.191	74	1.265	27	3	30	71	5	76	18	10	28	403	31	434
PI	582	123	705	221	37	258	165	18	183	10	1	11	30	3	33	8	7	15	463	31	494
PR	0	0	0	0	0	0	0	0	0	0	0	0	0	0	0	0	0	0	16.124	2.299	18.423
RJ	0	0	0	0	0	0	0	0	0	0	0	0	0	0	0	0	0	0	0	0	0
RN	2.027	252	2.279	1.077	93	1.170	418	38	456	24	0	24	41	5	46	13	6	19	0	0	0
RO	1.461	190	1.651	584	91	675	332	39	371	9	1	10	73	10	83	17	5	22	527	29	556
RR	325	56	381	49	7	56	100	10	110	10	8	18	16	5	21	6	2	8	31	8	39
RS	6.515	986	7.501	2.453	296	2.749	1.205	166	1.371	278	41	319	230	40	270	89	27	116	0	0	0
SC	1.763	542	2.305	706	216	922	545	105	650	122	14	136	115	30	145	44	18	62	0	0	0
SE	753	204	957	284	89	373	130	28	158	0	0	0	22	6	28	5	7	12	127	35	162
SP	246	142	388	0	0	0	278	91	369	10	3	13	23	12	35	7	5	12	0	0	0
TO	223	30	253	167	22	189	75	4	79	4	0	4	15	0	15	5	0	5	0	0	0
SPF	0	0	0	0	0	0	0	0	0	0	0	0	0	0	0	0	0	0	0	0	0
Total	36.297	5.792	42.089	9.179	1.299	10.478	8.449	1.007	9.456	731	92	823	1.174	186	1.360	365	148	513	19.592	2.798	22.390

Secretaria Nacional de Políticas Penais Diretoria de Inteligência Penal

19º ciclo SISDEPEN - Período de referência: Julho a Dezembro de 2025

Prisão Domiciliar com Monitoramento Eletrônico - grau de instrução (escolaridade) em 31/12/2025

Analfabeto

Alfabetizado

Fundamental Incompleto

Fundamental Completo

Médio Incompleto

Médio Completo

Superior Incompleto

Superior Completo

Acima de Superior Completo

Não informado

UF	Masculino	Feminino	Total	Masculino	Feminino	Total	Masculino	Feminino	Total	Masculino	Feminino	Total	Masculino	Feminino	Total	Masculino	Feminino	Total	Masculino	Feminino	Total	Masculino	Feminino	Total	Masculino	Feminino	Total	Masculino	Feminino	Total
AC	121	5	126	184	15	199	1.060	101	1.161	311	49	360	527	65	592	500	75	575	57	11	68	58	5	63	11	0	11	0	0	0
AL	0	0	0	0	0	0	0	0	0	0	0	0	0	0	0	0	0	0	0	0	0	0	0	0	0	0	0	0	0	0
AM	0	0	0	23	23	46	756	51	807	123	7	130	323	59	382	412	66	478	62	18	80	57	9	66	0	0	0	0	0	0
AP	27	2	29	0	0	0	41	10	51	22	2	24	22	7	29	45	8	53	0	0	0	6	1	7	2	0	2	502	84	586
BA	83	5	88	204	7	211	973	100	1.073	140	16	156	240	44	284	341	38	379	70	9	79	62	13	75	2	0	2	6	75	81
CE	681	38	719	0	0	0	3.649	386	4.035	936	86	1.022	887	130	1.017	849	163	1.012	96	22	118	70	12	82	0	0	0	2.545	340	2.885
DF	19	3	22	39	5	44	375	83	458	110	27	137	236	44	280	374	68	442	63	16	79	91	24	115	7	3	10	99	17	116
ES	13	1	14	0	0	0	511	77	588	123	23	146	287	63	350	353	57	410	36	7	43	33	13	46	0	0	0	0	0	0
GO	382	0	382	0	0	0	1.756	95	1.851	2.004	132	2.136	1.398	116	1.514	1.278	124	1.402	147	52	199	165	17	182	8	0	8	1.029	82	1.111
MA	0	0	0	45	4	49	612	82	694	78	8	86	190	22	212	146	29	175	43	8	51	21	4	25	0	0	0	348	92	440
MG	24	2	26	321	60	381	3.525	473	3.998	957	173	1.130	1.559	266	1.825	1.830	520	2.350	201	78	279	210	121	331	10	29	39	0	0	0
MS	59	8	67	0	0	0	1.541	214	1.755	582	101	683	477	72	549	572	86	658	37	8	45	80	19	99	5	0	5	954	954	1.908
MT	147	16	163	0	0	0	1.743	217	1.960	603	69	672	1.451	237	1.688	1.001	185	1.186	137	45	182	139	28	167	14	5	19	678	110	788
PA	148	15	163	109	16	125	1.416	210	1.626	269	54	323	449	95	544	421	75	496	76	13	89	67	10	77	1	0	1	178	73	251
PB	240	15	255	342	33	375	1.383	84	1.467	272	29	301	375	41	416	422	51	473	41	10	51	54	6	60	9	0	9	0	0	0
PE	428	46	474	53	6	59	3.247	342	3.589	625	72	697	913	94	1.007	766	101	867	77	12	89	75	15	90	2	0	2	113	10	123
PI	44	8	52	0	0	0	425	71	496	38	2	40	180	33	213	182	41	223	26	7	33	27	5	32	2	0	2	555	53	608
PR	0	0	0	0	0	0	0	0	0	0	0	0	0	0	0	0	0	0	0	0	0	0	0	0	0	0	0	16.124	2.299	18.423
RJ	0	0	0	0	0	0	0	0	0	0	0	0	0	0	0	0	0	0	0	0	0	0	0	0	0	0	0	0	0	0
RN	219	11	230	385	46	431	1.678	170	1.848	375	28	403	366	69	435	462	46	508	71	11	82	43	12	55	1	1	2	0	0	0
RO	50	4	54	133	11	144	1.028	101	1.129	298	42	340	362	67	429	431	49	480	59	18	77	46	11	57	3	1	4	593	61	654
RR	7	1	8	15	0	15	140	4	144	40	1	41	82	1	83	212	7	219	33	2	35	35	1	36	2	0	2	31	19	50
RS	146	12	158	261	10	271	5.292	594	5.886	1.606	204	1.810	1.564	282	1.846	1.441	336	1.777	268	72	340	170	44	214	1	0	1	21	2	23
SC	17	4	21	109	15	124	1.152	264	1.416	440	105	545	1.344	444	1.788	124	53	177	95	32	127	13	8	21	1	0	1	0	0	0
SE	56	13	69	99	4	103	608	169	777	75	27	102	157	59	216	136	41	177	22	10	32	27	9	36	0	0	0	141	37	178
SP	17	10	27	24	0	24	110	49	159	73	24	97	80	39	119	122	44	166	75	62	137	59	25	84	4	0	4	0	0	0
TO	29	0	29	44	1	45	196	16	212	73	4	77	54	8	62	83	22	105	11	0	11	3	1	4	0	0	0	0	0	0
SPF	0	0	0	0	0	0	0	0	0	0	0	0	0	0	0	0	0	0	0	0	0	0	0	0	0	0	0	0	0	0
Total	2.957	219	3.176	2.390	256	2.646	33.217	3.963	37.180	10.173	1.285	11.458	13.523	2.357	15.880	12.503	2.285	14.788	1.803	523	2.326	1.611	413	2.024	85	39	124	23.917	4.308	28.225

Secretaria Nacional de Políticas Penais Diretoria de Inteligência Penal

19º ciclo SISDEPEN - Período de referência: Julho a Dezembro de 2025

Prisão Domiciliar com Monitoramento Eletrônico - por número de filhos em 31/12/2025

	Sem filhos		1 Filho		2 Filhos		3 Filhos		4 Filhos		5 Filhos		6 Filhos		7 Filhos		8 Filhos		9 Filhos		10 Filhos		11 Filhos ou mais		Não informado		
UF	Masculino	Feminino	Masculino	Feminino	Masculino	Feminino	Masculino	Feminino	Masculino	Feminino	Masculino	Feminino	Masculino	Feminino	Masculino	Feminino	Masculino	Feminino	Masculino	Feminino	Masculino	Feminino	Masculino	Feminino	Masculino	Feminino	
AC	49	11	22	7	7	3	3	2	2	1	1	1	1	0	0	0	0	0	0	0	0	0	0	0	0	83	0
AL	0	0	0	0	0	0	0	0	0	0	0	0	0	0	0	0	0	0	0	0	0	0	0	0	0	0	0
AM	21	8	437	54	370	41	236	65	139	20	55	8	36	9	15	2	13	1	13	0	3	0	9	1	409	24	
AP	0	0	0	0	0	0	0	0	0	0	0	0	0	0	0	0	0	0	0	0	0	0	0	0	0	0	0
BA	0	0	37	15	29	13	12	8	3	5	2	1	3	3	0	1	0	0	0	0	0	0	0	0	0	2.035	261
CE	0	0	0	0	0	0	0	0	0	0	0	0	0	0	0	0	0	0	0	0	0	0	0	0	0	0	0
DF	0	0	0	0	0	0	0	0	0	0	0	0	0	0	0	0	0	0	0	0	0	0	0	0	0	0	0
ES	0	0	0	0	0	0	0	0	0	0	0	0	0	0	0	0	0	0	0	0	0	0	0	0	0	0	0
GO	0	0	0	0	0	0	0	0	0	0	0	0	0	0	0	0	0	0	0	0	0	0	0	0	0	0	0
MA	0	0	0	0	0	0	0	0	0	0	0	0	0	0	0	0	0	0	0	0	0	0	0	0	0	0	0
MG	0	0	0	0	0	0	0	0	0	0	0	0	0	0	0	0	0	0	0	0	0	0	0	0	0	0	0
MS	0	0	0	0	0	0	0	0	0	0	0	0	0	0	0	0	0	0	0	0	0	0	0	0	0	0	0
MT	0	0	0	0	0	0	0	0	0	0	0	0	0	0	0	0	0	0	0	0	0	0	0	0	0	0	0
PA	645	51	604	80	412	81	237	54	106	34	85	33	0	0	0	0	0	0	0	0	0	0	0	0	0	1.045	228
PB	0	0	0	0	0	0	0	0	0	0	0	0	0	0	0	0	0	0	0	0	0	0	0	0	0	0	0
PE	0	0	0	0	0	0	0	0	0	0	0	0	0	0	0	0	0	0	0	0	0	0	0	0	0	0	0
PI	0	0	0	0	0	0	0	0	0	0	0	0	0	0	0	0	0	0	0	0	0	0	0	0	0	0	0
PR	0	0	0	0	0	0	0	0	0	0	0	0	0	0	0	0	0	0	0	0	0	0	0	0	0	16.124	2.299
RJ	0	0	0	0	0	0	0	0	0	0	0	0	0	0	0	0	0	0	0	0	0	0	0	0	0	0	0
RN	0	0	0	0	0	0	0	0	0	0	0	0	0	0	0	0	0	0	0	0	0	0	0	0	0	0	0
RO	1.492	151	369	39	285	49	159	27	65	16	41	9	16	2	9	1	2	1	2	0	3	1	2	0	558	69	
RR	0	0	0	0	0	0	0	0	0	0	0	0	0	0	0	0	0	0	0	0	0	0	0	0	0	0	0
RS	4.371	253	2.777	382	1.831	370	910	236	448	139	200	86	120	42	37	24	34	16	13	2	11	3	18	3	0	0	
SC	0	0	0	0	0	0	0	0	0	0	0	0	0	0	0	0	0	0	0	0	0	0	0	0	0	0	0
SE	0	0	0	0	0	0	0	0	0	0	0	0	0	0	0	0	0	0	0	0	0	0	0	0	0	0	0
SP	223	56	130	61	108	64	46	35	32	15	11	13	6	5	2	3	2	1	2	0	2	0	0	0	0	0	0
TO	0	0	0	0	0	0	0	0	0	0	0	0	0	0	0	0	0	0	0	0	0	0	0	0	0	0	0
SPF	0	0	0	0	0	0	0	0	0	0	0	0	0	0	0	0	0	0	0	0	0	0	0	0	0	0	0
Total	6.801	530	4.376	638	3.042	621	1.603	427	795	230	395	151	181	61	63	31	51	19	30	2	19	4	29	4	20.254	2.881	

Secretaria Nacional de Políticas Penais

Diretoria de Inteligência Penal

Dados Estatísticos do Sistema Penitenciário

19º ciclo SISDEPEN - Período de referência: Julho a Dezembro de 2025

Prisão Domiciliar com Monitoramento Eletrônico - tempo de Pena Total em 31/12/2025

*Prisão Domiciliar com monitoramento eletrônico

Total - Até 6 meses. = 10.470

UF	Até 6 meses.	UF	Até 6 meses.	UF	Até 6 meses.
RS	10.271	BA	0	SP	0
PA	137	CE	0	PB	0
AC	62	DF	0	PE	0
GO	0	ES	0	PI	0
SC	0	TO	0	PR	0
SE	0	RR	0	RJ	0
AL	0	MG	0	RN	0
AM	0	MS	0	RO	0
AP	0	MT	0	MA	0

Total - 6 meses a 1 ano. = 196

UF	6 meses a 1 ano.	UF	6 meses a 1 ano.	UF	6 meses a 1 ano.
PA	138	BA	0	SP	0
AC	53	CE	0	PB	0
RS	5	DF	0	PE	0
GO	0	ES	0	PI	0
SE	0	TO	0	PR	0
MS	0	RR	0	RJ	0
AL	0	MG	0	RN	0
AM	0	MT	0	RO	0
AP	0	SC	0	MA	0

Total - 1 a 2 anos. = 95

UF	1 a 2 anos.	UF	1 a 2 anos.	UF	1 a 2 anos.
PA	54	BA	0	SP	0
AC	25	CE	0	PB	0
RS	16	DF	0	PE	0
GO	0	ES	0	PI	0
SE	0	TO	0	PR	0
MS	0	RR	0	RJ	0
AL	0	MG	0	RN	0
AM	0	MT	0	RO	0
AP	0	SC	0	MA	0

Total - 2 a 4 anos. = 821

UF	2 a 4 anos.	UF	2 a 4 anos.	UF	2 a 4 anos.
AM	524	SE	0	MS	0
PA	197	AP	0	MT	0
RS	44	BA	0	SP	0
DF	29	CE	0	PB	0
AC	27	TO	0	PE	0
SC	0	RN	0	PI	0
RR	0	GO	0	PR	0
RO	0	MA	0	RJ	0
AL	0	MG	0	ES	0

Secretaria Nacional de Políticas Penais

Diretoria de Inteligência Penal

Dados Estatísticos do Sistema Penitenciário

19º ciclo SISDEPEN - Período de referência: Julho a Dezembro de 2025

Prisão Domiciliar com Monitoramento Eletrônico - tempo de Pena Total em 31/12/2025

*Prisão Domiciliar com monitoramento eletrônico

Total - 4 a 8 anos. = 1.992

UF	4 a 8 anos.	UF	4 a 8 anos.	UF	4 a 8 anos.
AM	739	SE	0	MS	0
PA	646	AP	0	MT	0
RS	290	BA	0	SP	0
DF	235	CE	0	PB	0
AC	82	TO	0	PE	0
SC	0	RN	0	PI	0
RR	0	GO	0	PR	0
RO	0	MA	0	RJ	0
AL	0	MG	0	ES	0

Total - 8 a 15 anos. = 1.718

UF	8 a 15 anos.	UF	8 a 15 anos.	UF	8 a 15 anos.
RS	593	SE	0	MS	0
AM	419	AP	0	MT	0
PA	371	BA	0	SP	0
DF	231	CE	0	PB	0
AC	104	TO	0	PE	0
SC	0	RN	0	PI	0
RR	0	GO	0	PR	0
RO	0	MA	0	RJ	0
AL	0	MG	0	ES	0

Total - 15 a 20 anos. = 618

UF	15 a 20 anos.	UF	15 a 20 anos.	UF	15 a 20 anos.
RS	349	AP	0	MT	0
PA	137	BA	0	SP	0
DF	86	CE	0	PB	0
AC	46	SE	0	PE	0
ES	0	TO	0	PI	0
SC	0	RO	0	PR	0
MG	0	MA	0	RJ	0
AL	0	MS	0	RN	0
AM	0	RR	0	GO	0

Total - 20 a 30 anos. = 655

UF	20 a 30 anos.	UF	20 a 30 anos.	UF	20 a 30 anos.
RS	459	AP	0	MT	0
PA	98	BA	0	SP	0
DF	62	CE	0	PB	0
AC	36	SE	0	PE	0
ES	0	TO	0	PI	0
SC	0	RO	0	PR	0
MG	0	MA	0	RJ	0
AL	0	MS	0	RN	0
AM	0	RR	0	GO	0

Secretaria Nacional de Políticas Penais

Diretoria de Inteligência Penal

Dados Estatísticos do Sistema Penitenciário

19º ciclo SISDEPEN - Período de referência: Julho a Dezembro de 2025

Prisão Domiciliar com Monitoramento Eletrônico - tempo de Pena Total em 31/12/2025

*Prisão Domiciliar com monitoramento eletrônico

Total - 30 a 50 anos. = 299

UF	30 a 50 anos.	UF	30 a 50 anos.	UF	30 a 50 anos.
RS	225	AP	0	MT	0
DF	41	BA	0	SP	0
PA	21	CE	0	PB	0
AC	12	SE	0	PE	0
ES	0	TO	0	PI	0
SC	0	RO	0	PR	0
MG	0	MA	0	RJ	0
AL	0	MS	0	RN	0
AM	0	RR	0	GO	0

Total - 50 a 100 anos. = 80

UF	50 a 100 anos.	UF	50 a 100 anos.	UF	50 a 100 anos.
RS	69	AP	0	MT	0
DF	5	BA	0	SP	0
PA	4	CE	0	PB	0
AC	2	SE	0	PE	0
ES	0	TO	0	PI	0
SC	0	RO	0	PR	0
MG	0	MA	0	RJ	0
AL	0	MS	0	RN	0
AM	0	RR	0	GO	0

Total - Mais de 100 anos. = 10

UF	Mais de 100 anos.	UF	Mais de 100 anos.	UF	Mais de 100 anos.
RS	5	CE	0	PE	0
DF	3	ES	0	PI	0
PA	2	GO	0	PR	0
MG	0	MA	0	RJ	0
MT	0	AC	0	RN	0
AL	0	SE	0	RO	0
AM	0	TO	0	RR	0
AP	0	SP	0	SC	0
BA	0	PB	0	MS	0

Total - Não informado. = 23.011

UF	Não informado.	UF	Não informado.	UF	Não informado.
PR	18.423	AL	0	MS	0
RO	3.191	AP	0	MT	0
DF	1.011	BA	0	SP	0
PA	181	CE	0	PB	0
AC	113	TO	0	PE	0
AM	92	RN	0	PI	0
SE	0	GO	0	SC	0
RR	0	MA	0	RJ	0
RS	0	MG	0	ES	0

Secretaria Nacional de Políticas Penais Diretoria de Inteligência Penal

19º ciclo SISDEPEN - Período de referência: Julho a Dezembro de 2025

Prisão Domiciliar com Monitoramento Eletrônico - tempo total de pena em 31/12/2025

Até 6 meses 6 meses até 1 ano 1 a 2 anos 2 a 4 anos 4 a 8 anos 8 a 15 anos 15 a 20 anos 20 a 30 anos 30 a 50 anos 50 a 100 anos Mais de 100 anos Sem informação

UF	Masculino	Feminino	Masculino	Feminino	Masculino	Feminino	Masculino	Feminino	Masculino	Feminino	Masculino	Feminino	Masculino	Feminino	Masculino	Feminino	Masculino	Feminino	Masculino	Feminino	Masculino	Feminino	Masculino	Feminino
AC	50	12	42	11	18	7	21	6	73	9	100	4	44	2	34	2	12	0	2	0	0	0	98	15
AL	0	0	0	0	0	0	0	0	0	0	0	0	0	0	0	0	0	0	0	0	0	0	0	0
AM	0	0	0	0	0	0	518	6	710	29	419	0	0	0	0	0	0	0	0	0	0	0	0	92
AP	0	0	0	0	0	0	0	0	0	0	0	0	0	0	0	0	0	0	0	0	0	0	0	0
BA	0	0	0	0	0	0	0	0	0	0	0	0	0	0	0	0	0	0	0	0	0	0	0	0
CE	0	0	0	0	0	0	0	0	0	0	0	0	0	0	0	0	0	0	0	0	0	0	0	0
DF	0	0	0	0	0	0	26	3	220	15	208	23	71	15	58	4	36	5	4	1	3	0	787	224
ES	0	0	0	0	0	0	0	0	0	0	0	0	0	0	0	0	0	0	0	0	0	0	0	0
GO	0	0	0	0	0	0	0	0	0	0	0	0	0	0	0	0	0	0	0	0	0	0	0	0
MA	0	0	0	0	0	0	0	0	0	0	0	0	0	0	0	0	0	0	0	0	0	0	0	0
MG	0	0	0	0	0	0	0	0	0	0	0	0	0	0	0	0	0	0	0	0	0	0	0	0
MS	0	0	0	0	0	0	0	0	0	0	0	0	0	0	0	0	0	0	0	0	0	0	0	0
MT	0	0	0	0	0	0	0	0	0	0	0	0	0	0	0	0	0	0	0	0	0	0	0	0
PA	114	23	118	20	42	12	168	29	581	65	353	18	129	8	91	7	20	1	4	0	2	0	179	2
PB	0	0	0	0	0	0	0	0	0	0	0	0	0	0	0	0	0	0	0	0	0	0	0	0
PE	0	0	0	0	0	0	0	0	0	0	0	0	0	0	0	0	0	0	0	0	0	0	0	0
PI	0	0	0	0	0	0	0	0	0	0	0	0	0	0	0	0	0	0	0	0	0	0	0	0
PR	0	0	0	0	0	0	0	0	0	0	0	0	0	0	0	0	0	0	0	0	0	0	16.124	2.299
RJ	0	0	0	0	0	0	0	0	0	0	0	0	0	0	0	0	0	0	0	0	0	0	0	0
RN	0	0	0	0	0	0	0	0	0	0	0	0	0	0	0	0	0	0	0	0	0	0	0	0
RO	0	0	0	0	0	0	0	0	0	0	0	0	0	0	0	0	0	0	0	0	0	0	2.849	342
RR	0	0	0	0	0	0	0	0	0	0	0	0	0	0	0	0	0	0	0	0	0	0	0	0
RS	8.879	1.392	5	0	15	1	41	3	254	36	521	72	326	23	440	19	215	10	69	0	5	0	0	0
SC	0	0	0	0	0	0	0	0	0	0	0	0	0	0	0	0	0	0	0	0	0	0	0	0
SE	0	0	0	0	0	0	0	0	0	0	0	0	0	0	0	0	0	0	0	0	0	0	0	0
SP	0	0	0	0	0	0	0	0	0	0	0	0	0	0	0	0	0	0	0	0	0	0	0	0
TO	0	0	0	0	0	0	0	0	0	0	0	0	0	0	0	0	0	0	0	0	0	0	0	0
SPF	0	0	0	0	0	0	0	0	0	0	0	0	0	0	0	0	0	0	0	0	0	0	0	0
Total	9.043	1.427	165	31	75	20	774	47	1.838	154	1.601	117	570	48	623	32	283	16	79	1	10	0	20.037	2.974

Secretaria Nacional de Políticas Penais

Diretoria de Inteligência Penal

Dados Estatísticos do Sistema Penitenciário

19º ciclo SISDEPEN - Período de referência: Julho a Dezembro de 2025

Prisão Domiciliar com Monitoramento Eletrônico - tempo de Pena remanescente em 31/12/2025

*Prisão Domiciliar com monitoramento eletrônico

Total - Até 6 meses = 10.558

UF	Até 6 meses	UF	Até 6 meses	UF	Até 6 meses
RS	10.493	BA	0	SP	0
AC	61	CE	0	PB	0
PA	4	DF	0	PE	0
GO	0	ES	0	PI	0
SC	0	TO	0	PR	0
SE	0	RR	0	RJ	0
AL	0	MG	0	RN	0
AM	0	MS	0	RO	0
AP	0	MT	0	MA	0

Total - 6 meses a 1 ano = 83

UF	6 meses a 1 ano	UF	6 meses a 1 ano	UF	6 meses a 1 ano
AC	44	BA	0	SP	0
RS	25	CE	0	PB	0
PA	14	DF	0	PE	0
GO	0	ES	0	PI	0
SC	0	TO	0	PR	0
SE	0	RR	0	RJ	0
AL	0	MG	0	RN	0
AM	0	MS	0	RO	0
AP	0	MT	0	MA	0

Total - 1 a 2 anos = 120

UF	1 a 2 anos	UF	1 a 2 anos	UF	1 a 2 anos
RS	83	BA	0	SP	0
AC	22	CE	0	PB	0
PA	15	DF	0	PE	0
GO	0	ES	0	PI	0
SC	0	TO	0	PR	0
SE	0	RR	0	RJ	0
AL	0	MG	0	RN	0
AM	0	MS	0	RO	0
AP	0	MT	0	MA	0

Total - 2 a 4 anos = 300

UF	2 a 4 anos	UF	2 a 4 anos	UF	2 a 4 anos
RS	216	BA	0	SP	0
PA	70	CE	0	PB	0
AC	14	DF	0	PE	0
GO	0	ES	0	PI	0
SC	0	TO	0	PR	0
SE	0	RR	0	RJ	0
AL	0	MG	0	RN	0
AM	0	MS	0	RO	0
AP	0	MT	0	MA	0

Secretaria Nacional de Políticas Penais

Diretoria de Inteligência Penal

Dados Estatísticos do Sistema Penitenciário

19º ciclo SISDEPEN - Período de referência: Julho a Dezembro de 2025

Prisão Domiciliar com Monitoramento Eletrônico - tempo de Pena remanescente em 31/12/2025

*Prisão Domiciliar com monitoramento eletrônico

Total - 4 a 8 anos = 728

UF	4 a 8 anos	UF	4 a 8 anos	UF	4 a 8 anos
RS	597	BA	0	SP	0
PA	128	CE	0	PB	0
AC	3	DF	0	PE	0
GO	0	ES	0	PI	0
SC	0	TO	0	PR	0
SE	0	RR	0	RJ	0
AL	0	MG	0	RN	0
AM	0	MS	0	RO	0
AP	0	MT	0	MA	0

Total - 8 a 15 anos = 595

UF	8 a 15 anos	UF	8 a 15 anos	UF	8 a 15 anos
RS	549	DF	0	PE	0
PA	46	ES	0	PI	0
MG	0	GO	0	PR	0
MT	0	MA	0	RJ	0
AL	0	AC	0	RN	0
AM	0	SE	0	RO	0
AP	0	TO	0	RR	0
BA	0	SP	0	SC	0
CE	0	PB	0	MS	0

Total - 15 a 20 anos = 201

UF	15 a 20 anos	UF	15 a 20 anos	UF	15 a 20 anos
RS	172	DF	0	PE	0
PA	29	ES	0	PI	0
MG	0	GO	0	PR	0
MT	0	MA	0	RJ	0
AL	0	AC	0	RN	0
AM	0	SE	0	RO	0
AP	0	TO	0	RR	0
BA	0	SP	0	SC	0
CE	0	PB	0	MS	0

Total - 20 a 30 anos = 143

UF	20 a 30 anos	UF	20 a 30 anos	UF	20 a 30 anos
RS	118	DF	0	PE	0
PA	25	ES	0	PI	0
MG	0	GO	0	PR	0
MT	0	MA	0	RJ	0
AL	0	AC	0	RN	0
AM	0	SE	0	RO	0
AP	0	TO	0	RR	0
BA	0	SP	0	SC	0
CE	0	PB	0	MS	0

Secretaria Nacional de Políticas Penais

Diretoria de Inteligência Penal

Dados Estatísticos do Sistema Penitenciário

19º ciclo SISDEPEN - Período de referência: Julho a Dezembro de 2025

Prisão Domiciliar com Monitoramento Eletrônico - tempo de Pena remanescente em 31/12/2025

*Prisão Domiciliar com monitoramento eletrônico

Total - 30 a 50 anos = 55

UF	30 a 50 anos	UF	30 a 50 anos	UF	30 a 50 anos
RS	49	DF	0	PE	0
PA	6	ES	0	PI	0
MG	0	GO	0	PR	0
MT	0	MA	0	RJ	0
AL	0	AC	0	RN	0
AM	0	SE	0	RO	0
AP	0	TO	0	RR	0
BA	0	SP	0	SC	0
CE	0	PB	0	MS	0

Total - 50 a 100 anos = 21

UF	50 a 100 anos	UF	50 a 100 anos	UF	50 a 100 anos
RS	21	DF	0	PE	0
MG	0	ES	0	PI	0
TO	0	GO	0	PR	0
MT	0	MA	0	RJ	0
AL	0	AC	0	RN	0
AM	0	SE	0	RO	0
AP	0	PA	0	RR	0
BA	0	SP	0	SC	0
CE	0	PB	0	MS	0

Total - Mais de 100 anos = 3

UF	Mais de 100 anos	UF	Mais de 100 anos	UF	Mais de 100 anos
RS	3	DF	0	PE	0
MG	0	ES	0	PI	0
TO	0	GO	0	PR	0
MT	0	MA	0	RJ	0
AL	0	AC	0	RN	0
AM	0	SE	0	RO	0
AP	0	PA	0	RR	0
BA	0	SP	0	SC	0
CE	0	PB	0	MS	0

Total - Não informado = 23.262

UF	Não informado	UF	Não informado	UF	Não informado
PR	18.423	CE	0	PB	0
RO	3.191	DF	0	PE	0
PA	1.648	ES	0	PI	0
MA	0	GO	0	RJ	0
MS	0	AC	0	RN	0
AL	0	SE	0	RR	0
AM	0	TO	0	RS	0
AP	0	MT	0	SC	0
BA	0	SP	0	MG	0

Secretaria Nacional de Políticas Penais Diretoria de Inteligência Penal

19º ciclo SISDEPEN - Período de referência: Julho a Dezembro de 2025

Prisão Domiciliar com Monitoramento Eletrônico - por tempo de pena remanescente em 31/12/2025

Até 6 meses 6 meses até 1 ano 1 a 2 anos 2 a 4 anos 4 a 8 anos 8 a 15 anos 15 a 20 anos 20 a 30 anos 30 a 50 anos 50 a 100 anos Mais de 100 anos Sem informação

UF	Masculino	Feminino	Masculino	Feminino	Masculino	Feminino	Masculino	Feminino	Masculino	Feminino	Masculino	Feminino	Masculino	Feminino	Masculino	Feminino	Masculino	Feminino	Masculino	Feminino	Masculino	Feminino	Masculino	Feminino	
AC	49	12	33	11	16	6	10	4	2	1	0	0	0	0	0	0	0	0	0	0	0	0	0	0	
AL	0	0	0	0	0	0	0	0	0	0	0	0	0	0	0	0	0	0	0	0	0	0	0	0	
AM	0	0	0	0	0	0	0	0	0	0	0	0	0	0	0	0	0	0	0	0	0	0	0	0	
AP	0	0	0	0	0	0	0	0	0	0	0	0	0	0	0	0	0	0	0	0	0	0	0	0	
BA	0	0	0	0	0	0	0	0	0	0	0	0	0	0	0	0	0	0	0	0	0	0	0	0	
CE	0	0	0	0	0	0	0	0	0	0	0	0	0	0	0	0	0	0	0	0	0	0	0	0	
DF	0	0	0	0	0	0	0	0	0	0	0	0	0	0	0	0	0	0	0	0	0	0	0	0	
ES	0	0	0	0	0	0	0	0	0	0	0	0	0	0	0	0	0	0	0	0	0	0	0	0	
GO	0	0	0	0	0	0	0	0	0	0	0	0	0	0	0	0	0	0	0	0	0	0	0	0	
MA	0	0	0	0	0	0	0	0	0	0	0	0	0	0	0	0	0	0	0	0	0	0	0	0	
MG	0	0	0	0	0	0	0	0	0	0	0	0	0	0	0	0	0	0	0	0	0	0	0	0	
MS	0	0	0	0	0	0	0	0	0	0	0	0	0	0	0	0	0	0	0	0	0	0	0	0	
MT	0	0	0	0	0	0	0	0	0	0	0	0	0	0	0	0	0	0	0	0	0	0	0	0	
PA	4	0	12	2	13	2	63	7	115	13	42	4	23	6	21	4	6	0	0	0	0	0	0	1.501	147
PB	0	0	0	0	0	0	0	0	0	0	0	0	0	0	0	0	0	0	0	0	0	0	0	0	0
PE	0	0	0	0	0	0	0	0	0	0	0	0	0	0	0	0	0	0	0	0	0	0	0	0	0
PI	0	0	0	0	0	0	0	0	0	0	0	0	0	0	0	0	0	0	0	0	0	0	0	0	0
PR	0	0	0	0	0	0	0	0	0	0	0	0	0	0	0	0	0	0	0	0	0	0	0	16.124	2.299
RJ	0	0	0	0	0	0	0	0	0	0	0	0	0	0	0	0	0	0	0	0	0	0	0	0	0
RN	0	0	0	0	0	0	0	0	0	0	0	0	0	0	0	0	0	0	0	0	0	0	0	0	0
RO	0	0	0	0	0	0	0	0	0	0	0	0	0	0	0	0	0	0	0	0	0	0	0	2.849	342
RR	0	0	0	0	0	0	0	0	0	0	0	0	0	0	0	0	0	0	0	0	0	0	0	0	0
RS	9.088	1.405	21	4	80	3	194	22	521	76	516	33	166	6	113	5	47	2	21	0	3	0	0	0	0
SC	0	0	0	0	0	0	0	0	0	0	0	0	0	0	0	0	0	0	0	0	0	0	0	0	0
SE	0	0	0	0	0	0	0	0	0	0	0	0	0	0	0	0	0	0	0	0	0	0	0	0	0
SP	0	0	0	0	0	0	0	0	0	0	0	0	0	0	0	0	0	0	0	0	0	0	0	0	0
TO	0	0	0	0	0	0	0	0	0	0	0	0	0	0	0	0	0	0	0	0	0	0	0	0	0
SPF	0	0	0	0	0	0	0	0	0	0	0	0	0	0	0	0	0	0	0	0	0	0	0	0	0
Total	9.141	1.417	66	17	109	11	267	33	638	90	558	37	189	12	134	9	53	2	21	0	3	0	20.474	2.788	

Secretaria Nacional de Políticas Penais Diretoria de Inteligência Penal

19º ciclo SISDEPEN - Período de referência: Julho a Dezembro de 2025

Prisão Domiciliar com Monitoramento Eletrônico - por Tipificação - Crimes contra a Pessoa em 31/12/2025

Homicídio Simples

Homicídio Culposo

Homicídio Qualificado

Aborto

Lesão Corporal

Violaência Doméstica

Sequestro e Cárcere Privado

Outros (não listados)

UF	Masculino	Feminino	Total	Masculino	Feminino	Total	Masculino	Feminino	Total	Masculino	Feminino	Total	Masculino	Feminino	Total	Masculino	Feminino	Total	Masculino	Feminino	Total	Masculino	Feminino	Total
AC	110	6	116	12	2	14	31	9	40	0	0	0	21	0	21	9	0	9	0	0	0	0	0	0
AL	363	15	378	0	0	0	0	0	0	0	0	0	8	1	9	100	2	102	0	0	0	6	0	6
AM	346	21	367	241	13	254	205	8	213	39	9	48	105	1	106	11	2	13	0	0	0	0	0	0
AP	60	10	70	0	0	0	0	0	0	0	0	0	9	1	10	11	0	11	1	0	1	5	0	5
BA	143	11	154	39	7	46	112	6	118	0	0	0	31	0	31	256	0	256	49	0	49	312	21	333
CE	0	0	0	0	0	0	0	0	0	0	0	0	0	0	0	0	0	0	0	0	0	0	0	0
DF	153	31	184	0	2	2	128	36	164	0	0	0	73	8	81	214	10	224	6	0	6	619	36	655
ES	50	8	58	9	1	10	131	12	143	0	0	0	11	3	14	53	4	57	1	0	1	1	0	1
GO	0	0	0	0	0	0	0	0	0	0	0	0	0	0	0	0	0	0	0	0	0	0	0	0
MA	78	6	84	16	1	17	192	12	204	0	0	0	98	3	101	190	3	193	10	0	10	219	0	219
MG	548	53	601	241	0	241	59	25	84	2	0	2	500	63	563	58	2	60	24	3	27	0	0	0
MS	266	34	300	2	0	2	49	4	53	0	0	0	89	5	94	10	0	10	5	0	5	0	0	0
MT	0	0	0	0	0	0	0	0	0	0	0	0	0	0	0	0	0	0	0	0	0	0	0	0
PA	146	34	180	42	1	43	156	5	161	0	0	0	106	6	112	224	7	231	12	0	12	26	1	27
PB	0	0	0	0	0	0	0	0	0	0	0	0	0	0	0	0	0	0	0	0	0	0	0	0
PE	5.646	662	6.308	0	0	0	536	24	560	0	0	0	0	0	0	6	0	6	5	2	7	58	17	75
PI	135	16	151	1	0	1	69	7	76	0	0	0	69	6	75	123	0	123	1	0	1	6	1	7
PR	0	0	0	0	0	0	0	0	0	0	0	0	0	0	0	0	0	0	0	0	0	0	0	0
RJ	0	0	0	0	0	0	0	0	0	0	0	0	0	0	0	0	0	0	0	0	0	0	0	0
RN	0	0	0	0	0	0	0	0	0	0	0	0	0	0	0	0	0	0	0	0	0	0	0	0
RO	49	2	51	2	0	2	4	0	4	0	0	0	29	0	29	4	0	4	1	0	1	22	3	25
RR	0	0	0	0	0	0	0	0	0	0	0	0	0	0	0	0	0	0	0	0	0	0	0	0
RS	300	24	324	0	0	0	159	16	175	2	0	2	81	6	87	0	0	0	42	2	44	102	0	102
SC	44	1	45	0	0	0	63	3	66	0	0	0	11	0	11	31	0	31	5	0	5	68	2	70
SE	10	13	23	0	0	0	141	25	166	0	0	0	21	4	25	431	13	444	3	2	5	0	0	0
SP	0	0	0	0	0	0	0	0	0	0	0	0	0	0	0	0	0	0	0	0	0	0	0	0
TO	6	0	6	0	0	0	1	0	1	0	0	0	3	1	4	2	0	2	0	0	0	1	0	1
SPF	0	0	0	0	0	0	0	0	0	0	0	0	0	0	0	0	0	0	0	0	0	0	0	0
Total	8.453	947	9.400	605	27	632	2.036	192	2.228	43	9	52	1.265	108	1.373	1.733	43	1.776	165	9	174	1.445	81	1.526

Secretaria Nacional de Políticas Penais Diretoria de Inteligência Penal

19º ciclo SISDEPEN - Período de referência: Julho a Dezembro de 2025

Prisão Domiciliar com Monitoramento Eletrônico - por Tipificação - Crimes contra o Patrimônio em 31/12/2025

Furto Simples

Furto Qualificado

Roubo Simples

Roubo Qualificado

Latrocínio

Extorsão

Extorsão Mediante Sequestro

Apropriação Indébita

UF	Masculino	Feminino	Total	Masculino	Feminino	Total	Masculino	Feminino	Total	Masculino	Feminino	Total	Masculino	Feminino	Total	Masculino	Feminino	Total	Masculino	Feminino	Total	Masculino	Feminino	Total
AC	89	6	95	40	3	43	273	6	279	97	6	103	1	0	1	5	1	6	0	0	0	0	0	0
AL	16	2	18	0	0	0	214	2	216	0	0	0	0	0	0	0	0	0	2	0	2	0	0	0
AM	246	21	267	2	2	4	3	22	25	8	8	16	0	1	1	0	1	1	0	2	2	2	0	2
AP	11	1	12	0	0	0	64	8	72	0	0	0	0	0	0	4	1	5	0	0	0	0	0	0
BA	25	8	33	11	3	14	146	0	146	5	0	5	37	4	41	1	4	5	3	5	8	15	2	17
CE	0	0	0	0	0	0	0	0	0	0	0	0	0	0	0	0	0	0	0	0	0	0	0	0
DF	147	38	185	140	68	208	301	77	378	413	101	514	28	15	43	12	15	27	6	0	6	0	0	0
ES	24	8	32	14	3	17	69	4	73	51	4	55	12	1	13	6	3	9	2	0	2	2	0	2
GO	0	0	0	0	0	0	0	0	0	0	0	0	0	0	0	0	0	0	0	0	0	0	0	0
MA	151	15	166	133	18	151	136	4	140	584	35	619	57	3	60	6	0	6	4	1	5	3	0	3
MG	698	58	756	165	16	181	779	57	836	232	22	254	35	3	38	33	6	39	5	2	7	2	1	3
MS	247	25	272	27	4	31	113	11	124	2	1	3	14	1	15	3	1	4	1	0	1	3	1	4
MT	0	0	0	0	0	0	0	0	0	0	0	0	0	0	0	0	0	0	0	0	0	0	0	0
PA	339	43	382	115	12	127	192	40	232	373	28	401	40	2	42	15	2	17	2	2	4	0	0	0
PB	0	0	0	0	0	0	0	0	0	0	0	0	0	0	0	0	0	0	0	0	0	0	0	0
PE	166	37	203	35	10	45	437	34	471	504	20	524	111	5	116	19	7	26	10	1	11	2	0	2
PI	78	8	86	16	4	20	156	25	181	139	10	149	15	1	16	2	0	2	0	0	0	0	0	0
PR	0	0	0	0	0	0	0	0	0	0	0	0	0	0	0	0	0	0	0	0	0	0	0	0
RJ	0	0	0	0	0	0	0	0	0	0	0	0	0	0	0	0	0	0	0	0	0	0	0	0
RN	0	0	0	0	0	0	0	0	0	0	0	0	0	0	0	0	0	0	0	0	0	0	0	0
RO	23	3	26	39	1	40	20	1	21	31	2	33	0	0	0	2	1	3	1	0	1	0	0	0
RR	0	0	0	0	0	0	0	0	0	0	0	0	0	0	0	0	0	0	0	0	0	0	0	0
RS	228	19	247	453	59	512	503	31	534	1.634	48	1.682	197	9	206	77	27	104	17	6	23	3	1	4
SC	77	7	84	105	4	109	71	8	79	122	9	131	24	3	27	7	2	9	3	0	3	1	1	2
SE	29	26	55	77	22	99	49	5	54	178	43	221	12	1	13	5	1	6	1	0	1	2	0	2
SP	0	0	0	0	0	0	0	0	0	0	0	0	0	0	0	0	0	0	0	0	0	0	0	0
TO	5	0	5	0	0	0	0	0	0	14	0	14	1	0	1	0	0	0	0	0	0	0	0	0
SPF	0	0	0	0	0	0	0	0	0	0	0	0	0	0	0	0	0	0	0	0	0	0	0	0
Total	2.599	325	2.924	1.372	229	1.601	3.526	335	3.861	4.387	337	4.724	584	49	633	197	72	269	57	19	76	35	6	41

Secretaria Nacional de Políticas Penais Diretoria de Inteligência Penal

19º ciclo SISDEPEN - Período de referência: Julho a Dezembro de 2025

Prisão Domiciliar com Monitoramento Eletrônico - por Tipificação - Crimes contra o Patrimônio em 31/12/2025

UF	Apropriação indébita previdenciária			Estelionato			Receptação			Receptação Qualificada			Outros (não listados)		
	Masculino	Feminino	Total	Masculino	Feminino	Total	Masculino	Feminino	Total	Masculino	Feminino	Total	Masculino	Feminino	Total
AC	0	0	0	5	1	6	1	0	1	0	0	0	4	0	4
AL	0	0	0	6	1	7	5	1	6	0	0	0	0	0	0
AM	0	0	0	0	13	13	1	6	7	0	0	0	0	0	0
AP	0	0	0	4	2	6	1	0	1	0	0	0	0	0	0
BA	0	0	0	17	4	21	15	2	17	41	9	50	0	0	0
CE	0	0	0	0	0	0	0	0	0	0	0	0	0	0	0
DF	0	0	0	90	33	123	258	27	285	4	0	4	92	23	115
ES	0	0	0	9	2	11	21	2	23	2	0	2	0	0	0
GO	0	0	0	0	0	0	0	0	0	0	0	0	0	0	0
MA	0	0	0	17	5	22	92	15	107	0	0	0	19	2	21
MG	0	0	0	44	13	57	127	5	132	22	1	23	0	1	1
MS	1	0	1	15	10	25	44	3	47	28	3	31	0	0	0
MT	0	0	0	0	0	0	0	0	0	0	0	0	0	0	0
PA	0	0	0	30	18	48	24	1	25	4	0	4	45	1	46
PB	0	0	0	0	0	0	0	0	0	0	0	0	0	0	0
PE	0	0	0	51	22	73	87	6	93	0	0	0	1	0	1
PI	0	0	0	5	4	9	26	8	34	0	0	0	0	0	0
PR	0	0	0	0	0	0	0	0	0	0	0	0	0	0	0
RJ	0	0	0	0	0	0	0	0	0	0	0	0	0	0	0
RN	0	0	0	0	0	0	0	0	0	0	0	0	0	0	0
RO	0	0	0	0	1	1	18	5	23	0	0	0	3	0	3
RR	0	0	0	0	0	0	0	0	0	0	0	0	0	0	0
RS	0	0	0	54	35	89	422	24	446	15	4	19	43	1	44
SC	1	0	1	16	1	17	67	4	71	7	0	7	20	1	21
SE	0	0	0	23	9	32	23	2	25	5	1	6	0	0	0
SP	0	0	0	0	0	0	0	0	0	0	0	0	0	0	0
TO	0	0	0	0	0	0	2	0	2	0	0	0	0	0	0
SPF	0	0	0	0	0	0	0	0	0	0	0	0	0	0	0
Total	2	0	2	386	174	560	1.234	111	1.345	128	18	146	227	29	256

Secretaria Nacional de Políticas Penais Diretoria de Inteligência Penal

19º ciclo SISDEPEN - Período de referência: Julho a Dezembro de 2025

Prisão Domiciliar com Monitoramento Eletrônico - por Tipificação - Crimes contra a Dignidade Sexual em 31/12/2025

UF	Estupro			Atentado violento ao pudor			Estupro de vulnerável			Corrupção de menores			Tráfico internacional de pessoa para exploração sexual			Tráfico interno de pessoa para exploração sexual			Outros (não listados)		
	Masculino	Feminino	Total	Masculino	Feminino	Total	Masculino	Feminino	Total	Masculino	Feminino	Total	Masculino	Feminino	Total	Masculino	Feminino	Total	Masculino	Feminino	Total
AC	83	0	83	1	0	1	108	1	109	1	0	1	0	0	0	0	0	0	0	0	0
AL	122	2	124	0	0	0	84	2	86	0	0	0	0	0	0	0	0	0	0	0	0
AM	3	0	3	0	0	0	27	2	29	0	1	1	0	0	0	0	0	0	0	0	0
AP	9	0	9	0	0	0	50	1	51	0	0	0	0	0	0	0	0	0	2	1	3
BA	93	0	93	0	0	0	9	1	10	5	2	7	0	0	0	0	0	0	0	0	0
CE	0	0	0	0	0	0	0	0	0	0	0	0	0	0	0	0	0	0	0	0	0
DF	41	2	43	12	0	12	96	10	106	80	16	96	0	0	0	0	0	0	15	0	15
ES	9	0	9	3	0	3	52	4	56	0	2	2	0	0	0	0	0	0	1	2	3
GO	0	0	0	0	0	0	0	0	0	0	0	0	0	0	0	0	0	0	0	0	0
MA	39	1	40	5	0	5	115	2	117	2	2	4	0	0	0	0	0	0	11	1	12
MG	105	1	106	12	1	13	313	16	329	9	2	11	0	0	0	0	0	0	31	3	34
MS	91	1	92	25	1	26	209	8	217	4	1	5	0	0	0	0	0	0	0	0	0
MT	0	0	0	0	0	0	0	0	0	0	0	0	0	0	0	0	0	0	0	0	0
PA	58	0	58	29	0	29	139	1	140	17	4	21	0	0	0	0	0	0	21	0	21
PB	0	0	0	0	0	0	0	0	0	0	0	0	0	0	0	0	0	0	0	0	0
PE	122	0	122	22	1	23	364	10	374	4	0	4	0	0	0	0	0	0	27	1	28
PI	55	0	55	1	0	1	89	3	92	0	2	2	0	0	0	0	0	0	9	0	9
PR	0	0	0	0	0	0	0	0	0	0	0	0	0	0	0	0	0	0	0	0	0
RJ	0	0	0	0	0	0	0	0	0	0	0	0	0	0	0	0	0	0	0	0	0
RN	0	0	0	0	0	0	0	0	0	0	0	0	0	0	0	0	0	0	0	0	0
RO	10	0	10	0	0	0	20	1	21	1	0	1	0	0	0	0	0	0	0	0	0
RR	0	0	0	0	0	0	0	0	0	0	0	0	0	0	0	0	0	0	0	0	0
RS	209	3	212	104	2	106	1.068	29	1.097	7	1	8	0	0	0	0	0	0	39	3	42
SC	39	0	39	14	1	15	196	4	200	1	0	1	1	0	1	0	0	0	17	0	17
SE	82	1	83	2	0	2	31	0	31	1	0	1	0	0	0	0	0	0	0	0	0
SP	0	0	0	0	0	0	0	0	0	0	0	0	0	0	0	0	0	0	0	0	0
TO	4	0	4	0	0	0	5	0	5	0	0	0	0	0	0	0	0	0	0	0	0
SPF	0	0	0	0	0	0	0	0	0	0	0	0	0	0	0	0	0	0	0	0	0
Total	1.174	11	1.185	230	6	236	2.975	95	3.070	132	33	165	1	0	1	0	0	0	173	11	184

Secretaria Nacional de Políticas Penais Diretoria de Inteligência Penal

19º ciclo SISDEPEN - Período de referência: Julho a Dezembro de 2025

Prisão Domiciliar com Monitoramento Eletrônico - por Tipificação - Crimes contra a Paz e contra a Fé Pública em 31/12/2025

UF	Quadrilha ou Bando			Moeda Falsa			Falsificação (Arts. 293 a 297)			Falsidade ideológica			Uso de documento falso		
	Masculino	Feminino	Total	Masculino	Feminino	Total	Masculino	Feminino	Total	Masculino	Feminino	Total	Masculino	Feminino	Total
AC	0	0	0	0	0	0	0	2	2	1	0	1	1	0	1
AL	1	0	1	0	0	0	0	0	0	0	0	0	0	0	0
AM	1	1	2	0	0	0	0	0	0	0	0	0	0	0	0
AP	1	2	3	0	0	0	0	0	0	1	0	1	0	0	0
BA	0	0	0	0	0	0	0	0	0	0	0	0	0	0	0
CE	0	0	0	0	0	0	0	0	0	0	0	0	0	0	0
DF	91	43	134	2	0	2	22	5	27	6	0	6	19	1	20
ES	3	1	4	0	0	0	1	0	1	0	0	0	1	0	1
GO	0	0	0	0	0	0	0	0	0	0	0	0	0	0	0
MA	256	40	296	2	0	2	17	2	19	12	4	16	9	2	11
MG	9	5	14	5	0	5	2	0	2	5	2	7	13	1	14
MS	10	1	11	0	0	0	3	1	4	6	2	8	4	2	6
MT	0	0	0	0	0	0	0	0	0	0	0	0	0	0	0
PA	81	19	100	2	0	2	9	4	13	8	1	9	9	2	11
PB	0	0	0	0	0	0	0	0	0	0	0	0	0	0	0
PE	34	6	40	0	0	0	1	1	2	2	0	2	3	1	4
PI	23	6	29	0	0	0	0	0	0	0	0	0	0	0	0
PR	0	0	0	0	0	0	0	0	0	0	0	0	0	0	0
RJ	0	0	0	0	0	0	0	0	0	0	0	0	0	0	0
RN	0	0	0	0	0	0	0	0	0	0	0	0	0	0	0
RO	0	0	0	1	0	1	0	0	0	0	0	0	0	0	0
RR	0	0	0	0	0	0	0	0	0	0	0	0	0	0	0
RS	330	48	378	17	1	18	1	0	1	26	3	29	6	1	7
SC	18	1	19	0	0	0	7	0	7	2	0	2	12	0	12
SE	7	4	11	1	0	1	5	2	7	0	2	2	0	2	2
SP	0	0	0	0	0	0	0	0	0	0	0	0	0	0	0
TO	0	0	0	0	0	0	0	0	0	0	0	0	0	0	0
SPF	0	0	0	0	0	0	0	0	0	0	0	0	0	0	0
Total	865	177	1.042	30	1	31	68	17	85	69	14	83	77	12	89

Secretaria Nacional de Políticas Penais Diretoria de Inteligência Penal

19º ciclo SISDEPEN - Período de referência: Julho a Dezembro de 2025

Prisão Domiciliar com Monitoramento Eletrônico - por Tipificação - Crimes contra a Administração Pública em 31/12/2025

UF	Peculato			Concussão e excesso de exação			Corrupção passiva			Corrupção ativa			Contrabando ou descaminho		
	Masculino	Feminino	Total	Masculino	Feminino	Total	Masculino	Feminino	Total	Masculino	Feminino	Total	Masculino	Feminino	Total
AC	5	2	7	0	0	0	0	0	0	2	0	2	5	0	5
AL	0	0	0	0	0	0	0	0	0	0	0	0	0	0	0
AM	0	0	0	0	0	0	0	1	1	0	0	0	0	0	0
AP	0	0	0	0	0	0	0	0	0	1	0	1	0	0	0
BA	0	0	0	0	0	0	0	0	0	0	0	0	0	0	0
CE	0	0	0	0	0	0	0	0	0	0	0	0	0	0	0
DF	2	0	2	8	0	8	12	0	12	13	2	15	2	0	2
ES	6	1	7	0	1	1	5	1	6	0	0	0	3	0	3
GO	0	0	0	0	0	0	0	0	0	0	0	0	0	0	0
MA	11	0	11	0	0	0	2	0	2	7	2	9	1	0	1
MG	13	6	19	1	1	2	2	1	3	9	0	9	3	0	3
MS	9	0	9	0	0	0	3	0	3	0	0	0	0	0	0
MT	0	0	0	0	0	0	0	0	0	0	0	0	0	0	0
PA	5	1	6	2	1	3	3	1	4	2	1	3	6	1	7
PB	0	0	0	0	0	0	0	0	0	0	0	0	0	0	0
PE	15	3	18	1	1	2	4	0	4	6	0	6	6	0	6
PI	0	0	0	0	0	0	0	0	0	0	0	0	0	0	0
PR	0	0	0	0	0	0	0	0	0	0	0	0	0	0	0
RJ	0	0	0	0	0	0	0	0	0	0	0	0	0	0	0
RN	0	0	0	0	0	0	0	0	0	0	0	0	0	0	0
RO	0	1	1	0	0	0	0	0	0	0	0	0	0	0	0
RR	0	0	0	0	0	0	0	0	0	0	0	0	0	0	0
RS	25	2	27	2	0	2	0	0	0	12	2	14	45	2	47
SC	1	0	1	1	0	1	1	0	1	3	1	4	3	0	3
SE	0	2	2	0	0	0	0	0	0	1	0	1	0	0	0
SP	0	0	0	0	0	0	0	0	0	0	0	0	0	0	0
TO	0	0	0	0	0	0	0	0	0	0	0	0	0	0	0
SPF	0	0	0	0	0	0	0	0	0	0	0	0	0	0	0
Total	92	18	110	15	4	19	32	4	36	56	8	64	74	3	77

Secretaria Nacional de Políticas Penais Diretoria de Inteligência Penal

19º ciclo SISDEPEN - Período de referência: Julho a Dezembro de 2025

Prisão Domiciliar com Monitoramento Eletrônico - por Tipificação - Crimes da Lei de Drogas em 31/12/2025

UF	Tráfico de Drogas			Associação para o tráfico			Tráfico internacional de drogas		
	Masculino	Feminino	Total	Masculino	Feminino	Total	Masculino	Feminino	Total
AC	0	0	0	0	0	0	0	0	0
AL	144	39	183	0	0	0	0	0	0
AM	159	68	227	66	14	80	76	10	86
AP	76	38	114	1	2	3	0	0	0
BA	1.023	127	1.150	863	99	962	19	5	24
CE	0	0	0	0	0	0	0	0	0
DF	1.042	330	1.372	247	51	298	0	0	0
ES	451	114	565	134	35	169	16	9	25
GO	0	0	0	0	0	0	0	0	0
MA	688	220	908	3	0	3	0	0	0
MG	2.250	433	2.683	38	7	45	0	0	0
MS	1.323	333	1.656	11	2	13	0	0	0
MT	0	0	0	0	0	0	0	0	0
PA	639	291	930	109	29	138	12	3	15
PB	0	0	0	0	0	0	0	0	0
PE	1.659	357	2.016	19	4	23	0	0	0
PI	420	138	558	55	12	67	0	0	0
PR	0	0	0	0	0	0	0	0	0
RJ	0	0	0	0	0	0	0	0	0
RN	0	0	0	0	0	0	0	0	0
RO	77	34	111	5	5	10	1	1	2
RR	0	0	0	0	0	0	0	0	0
RS	3.154	687	3.841	828	260	1.088	68	19	87
SC	528	73	601	168	29	197	3	1	4
SE	430	279	709	5	5	10	0	0	0
SP	0	0	0	0	0	0	0	0	0
TO	13	0	13	0	0	0	0	0	0
SPF	0	0	0	0	0	0	0	0	0
Total	14.076	3.561	17.637	2.552	554	3.106	195	48	243

Secretaria Nacional de Políticas Penais Diretoria de Inteligência Penal

19º ciclo SISDEPEN - Período de referência: Julho a Dezembro de 2025

Prisão Domiciliar com Monitoramento Eletrônico - por Tipificação - Crimes no Estatuto do Desarmamento em 31/12/2025

Porte ilegal de arma de fogo de uso permitido

Disparo de arma de fogo

Posse ou porte ilegal de arma restrita

Comércio ilegal de arma de fogo

Tráfico internacional de arma de fogo

UF	Masculino	Feminino	Total	Masculino	Feminino	Total	Masculino	Feminino	Total	Masculino	Feminino	Total	Masculino	Feminino	Total
AC	0	0	0	0	0	0	0	0	0	0	0	0	0	0	0
AL	13	0	13	0	0	0	0	0	0	0	0	0	0	0	0
AM	179	3	182	59	3	62	81	3	84	1	0	1	2	0	2
AP	1	0	1	0	0	0	2	0	2	1	0	1	0	0	0
BA	133	8	141	7	5	12	5	1	6	0	0	0	2	1	3
CE	0	0	0	0	0	0	0	0	0	0	0	0	0	0	0
DF	126	8	134	30	2	32	120	5	125	10	0	10	0	0	0
ES	8	0	8	1	0	1	18	1	19	4	0	4	0	0	0
GO	0	0	0	0	0	0	0	0	0	0	0	0	0	0	0
MA	0	0	0	7	0	7	267	0	267	5	0	5	21	0	21
MG	59	1	60	12	0	12	59	7	66	3	0	3	0	0	0
MS	16	1	17	4	1	5	6	0	6	2	0	2	4	1	5
MT	0	0	0	0	0	0	0	0	0	0	0	0	0	0	0
PA	52	4	56	0	0	0	16	2	18	0	0	0	0	0	0
PB	0	0	0	0	0	0	0	0	0	0	0	0	0	0	0
PE	144	9	153	3	0	3	19	2	21	4	0	4	0	0	0
PI	68	6	74	1	0	1	18	2	20	1	0	1	0	0	0
PR	0	0	0	0	0	0	0	0	0	0	0	0	0	0	0
RJ	0	0	0	0	0	0	0	0	0	0	0	0	0	0	0
RN	0	0	0	0	0	0	0	0	0	0	0	0	0	0	0
RO	7	2	9	1	1	2	2	0	2	0	0	0	0	0	0
RR	0	0	0	0	0	0	0	0	0	0	0	0	0	0	0
RS	343	18	361	65	1	66	426	22	448	4	3	7	6	3	9
SC	48	1	49	15	0	15	62	1	63	3	0	3	0	0	0
SE	23	2	25	0	0	0	0	0	0	1	2	3	0	0	0
SP	0	0	0	0	0	0	0	0	0	0	0	0	0	0	0
TO	1	0	1	1	0	1	5	0	5	0	0	0	0	0	0
SPF	0	0	0	0	0	0	0	0	0	0	0	0	0	0	0
Total	1.221	63	1.284	206	13	219	1.106	46	1.152	39	5	44	35	5	40

Secretaria Nacional de Políticas Penais Diretoria de Inteligência Penal

19º ciclo SISDEPEN - Período de referência: Julho a Dezembro de 2025

Prisão Domiciliar com Monitoramento Eletrônico - por Tipificação - Crimes de Legislações específicas em 31/12/2025

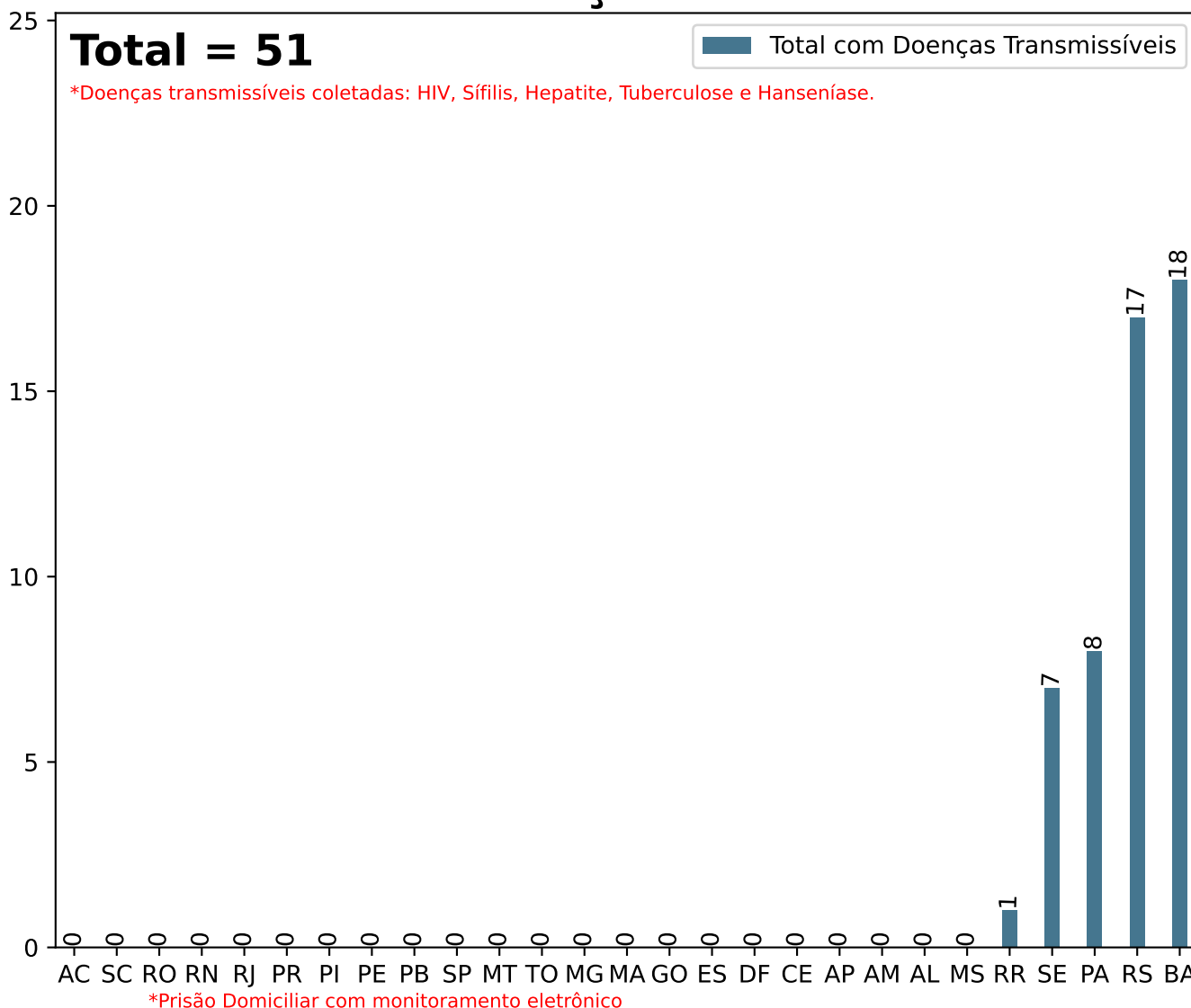
UF	Homicídio culposo no trânsito (CTB)			Outros crimes do CTB			Crimes no E.C.A.			Genocídio			Crimes de tortura			Crimes Ambientais		
	Masculino	Feminino	Total	Masculino	Feminino	Total	Masculino	Feminino	Total	Masculino	Feminino	Total	Masculino	Feminino	Total	Masculino	Feminino	Total
AC	0	0	0	0	0	0	15	3	18	0	0	0	8	2	10	2	0	2
AL	0	0	0	0	0	0	3	0	3	0	0	0	1	1	2	0	0	0
AM	6	0	6	0	1	1	0	0	0	0	0	0	0	0	0	1	0	1
AP	0	0	0	4	0	4	0	0	0	0	0	0	1	0	1	0	0	0
BA	0	0	0	0	0	0	49	11	60	0	0	0	3	0	3	0	0	0
CE	0	0	0	0	0	0	0	0	0	0	0	0	0	0	0	0	0	0
DF	4	2	6	55	6	61	35	0	35	0	0	0	2	2	4	0	0	0
ES	3	0	3	18	2	20	2	0	2	0	0	0	1	1	2	1	0	1
GO	0	0	0	0	0	0	0	0	0	0	0	0	0	0	0	0	0	0
MA	0	0	0	33	1	34	85	14	99	0	0	0	10	1	11	11	0	11
MG	62	0	62	1	0	1	71	3	74	1	0	1	8	3	11	18	3	21
MS	36	0	36	0	0	0	5	0	5	0	0	0	3	1	4	6	1	7
MT	0	0	0	0	0	0	0	0	0	0	0	0	0	0	0	0	0	0
PA	6	0	6	1	5	6	28	4	32	0	0	0	1	0	1	12	3	15
PB	0	0	0	0	0	0	0	0	0	0	0	0	0	0	0	0	0	0
PE	2	0	2	2	0	2	16	1	17	0	0	0	6	1	7	1	1	2
PI	11	0	11	0	0	0	4	1	5	0	0	0	3	2	5	0	0	0
PR	0	0	0	0	0	0	0	0	0	0	0	0	0	0	0	0	0	0
RJ	0	0	0	0	0	0	0	0	0	0	0	0	0	0	0	0	0	0
RN	0	0	0	0	0	0	0	0	0	0	0	0	0	0	0	0	0	0
RO	1	0	1	2	0	2	7	5	12	0	0	0	0	0	0	0	0	0
RR	0	0	0	0	0	0	0	0	0	0	0	0	0	0	0	0	0	0
RS	4	0	4	122	2	124	382	46	428	0	0	0	18	11	29	18	0	18
SC	5	0	5	27	1	28	45	4	49	0	0	0	4	1	5	13	1	14
SE	14	0	14	0	0	0	4	1	5	0	0	0	0	0	0	0	0	0
SP	0	0	0	0	0	0	0	0	0	0	0	0	0	0	0	0	0	0
TO	0	0	0	0	0	0	0	0	0	0	0	0	0	0	0	0	0	0
SPF	0	0	0	0	0	0	0	0	0	0	0	0	0	0	0	0	0	0
Total	154	2	156	265	18	283	751	93	844	1	0	1	69	26	95	83	9	92

Secretaria Nacional de Políticas Penais Diretoria de Inteligência Penal

Dados Estatísticos do Sistema Penitenciário
19º ciclo SISDEPEN - Período de referência: Julho a Dezembro de 2025

Total com Doenças Transmissíveis em 31/12/2025 - Monitoramento Eletrônico

Total com Doenças Transmissíveis



UF	Doenças Transmissíveis	UF	Doenças Transmissíveis	UF	Doenças Transmissíveis
AC	0	MA	0	RJ	0
AL	0	MG	0	RN	0
AM	0	MS	0	RO	0
AP	0	MT	0	RR	1
BA	18	PA	8	RS	17
CE	0	PB	0	SC	0
DF	0	PE	0	SE	7
ES	0	PI	0	SP	0
GO	0	PR	0	TO	0

Secretaria Nacional de Políticas Penais

Diretoria de Inteligência Penal

Dados Estatísticos do Sistema Penitenciário

19º ciclo SISDEPEN - Período de referência: Julho a Dezembro de 2025

Prisão Domiciliar com Monitoramento Eletrônico - doenças transmissíveis em 31/12/2025

*Prisão Domiciliar com monitoramento eletrônico

Total - HIV = 28

UF	HIV	UF	HIV	UF	HIV
RS	13	AP	0	SP	0
BA	11	CE	0	PB	0
SE	3	DF	0	PE	0
RR	1	ES	0	PI	0
GO	0	AC	0	PR	0
TO	0	SC	0	RJ	0
MS	0	MG	0	RN	0
AL	0	PA	0	RO	0
AM	0	MT	0	MA	0

Total - Sífilis = 2

UF	Sífilis	UF	Sífilis	UF	Sífilis
PA	1	DF	0	PE	0
SE	1	ES	0	PI	0
MG	0	GO	0	PR	0
MT	0	MA	0	RJ	0
AL	0	AC	0	RN	0
AM	0	SC	0	RO	0
AP	0	TO	0	RR	0
BA	0	SP	0	RS	0
CE	0	PB	0	MS	0

Total - Hepatite = 3

UF	Hepatite	UF	Hepatite	UF	Hepatite
RS	2	DF	0	PE	0
PA	1	ES	0	PI	0
MG	0	GO	0	PR	0
MT	0	MA	0	RJ	0
AL	0	AC	0	RN	0
AM	0	SE	0	RO	0
AP	0	TO	0	RR	0
BA	0	SP	0	SC	0
CE	0	PB	0	MS	0

Total - Tuberculose = 18

UF	Tuberculose	UF	Tuberculose	UF	Tuberculose
BA	7	CE	0	PB	0
PA	6	DF	0	PE	0
SE	3	ES	0	PI	0
RS	2	GO	0	PR	0
MA	0	AC	0	RJ	0
MS	0	SC	0	RN	0
AL	0	TO	0	RO	0
AM	0	MT	0	RR	0
AP	0	SP	0	MG	0

Total - Hanseníase = 0

UF	Hanseníase	UF	Hanseníase	UF	Hanseníase
AC	0	ES	0	PI	0
MS	0	GO	0	PR	0
MT	0	MA	0	RJ	0
AL	0	MG	0	RN	0
AM	0	PA	0	RO	0
AP	0	SE	0	RR	0
BA	0	SP	0	RS	0
CE	0	PB	0	SC	0
DF	0	PE	0	TO	0

Secretaria Nacional de Políticas Penais Diretoria de Inteligência Penal

19º ciclo SISDEPEN - Período de referência: Julho a Dezembro de 2025

Prisão Domiciliar com Monitoramento Eletrônico - Agravos Transmissíveis em 31/12/2025

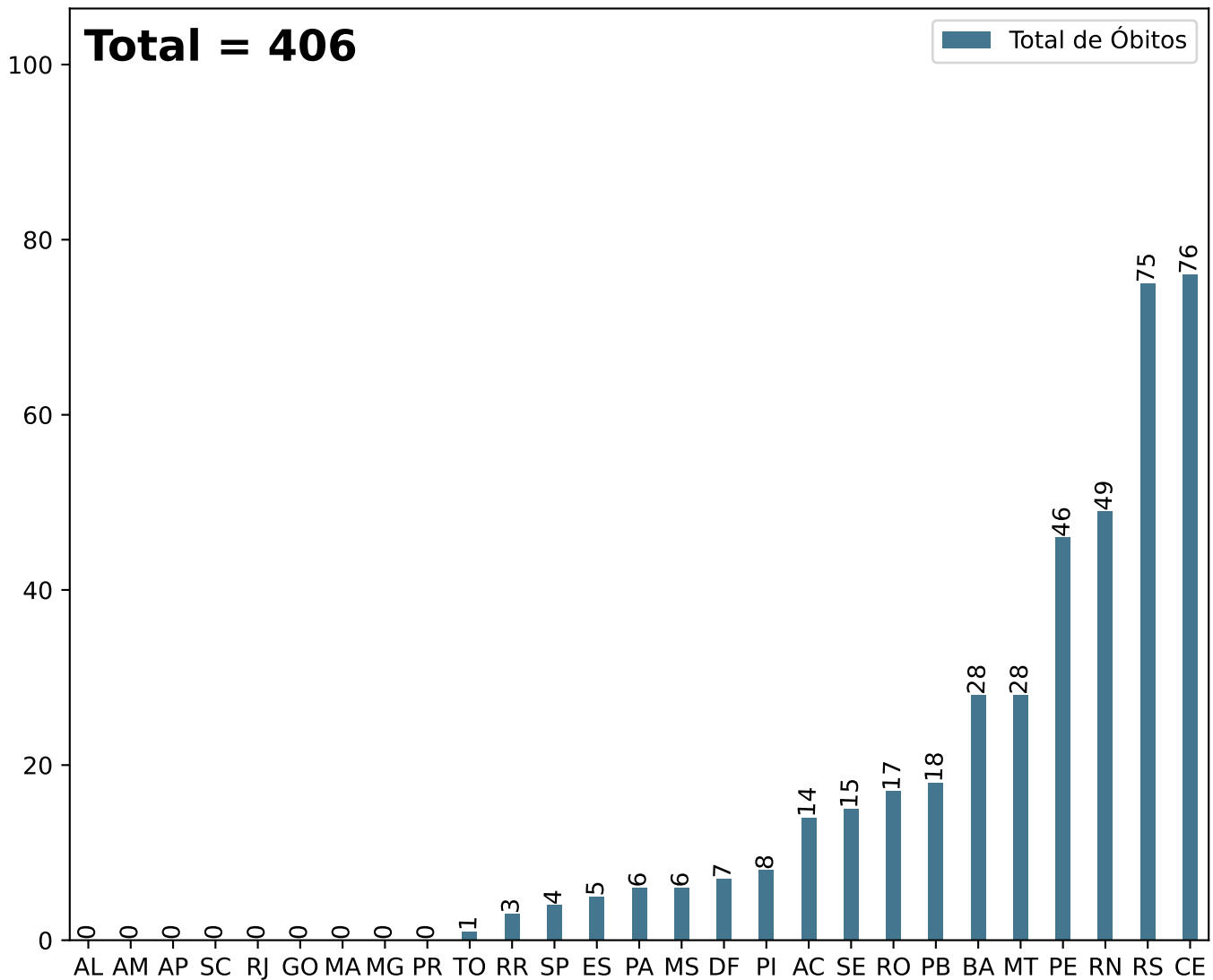
UF	HIV			Sífilis			Hepatite			Tuberculose			Hanseníase		
	Masculino	Feminino	Total	Masculino	Feminino	Total	Masculino	Feminino	Total	Masculino	Feminino	Total	Masculino	Feminino	Total
AC	0	0	0	0	0	0	0	0	0	0	0	0	0	0	0
AL	0	0	0	0	0	0	0	0	0	0	0	0	0	0	0
AM	0	0	0	0	0	0	0	0	0	0	0	0	0	0	0
AP	0	0	0	0	0	0	0	0	0	0	0	0	0	0	0
BA	8	3	11	0	0	0	0	0	0	5	2	7	0	0	0
CE	0	0	0	0	0	0	0	0	0	0	0	0	0	0	0
DF	0	0	0	0	0	0	0	0	0	0	0	0	0	0	0
ES	0	0	0	0	0	0	0	0	0	0	0	0	0	0	0
GO	0	0	0	0	0	0	0	0	0	0	0	0	0	0	0
MA	0	0	0	0	0	0	0	0	0	0	0	0	0	0	0
MG	0	0	0	0	0	0	0	0	0	0	0	0	0	0	0
MS	0	0	0	0	0	0	0	0	0	0	0	0	0	0	0
MT	0	0	0	0	0	0	0	0	0	0	0	0	0	0	0
PA	0	0	0	0	1	1	1	0	1	5	1	6	0	0	0
PB	0	0	0	0	0	0	0	0	0	0	0	0	0	0	0
PE	0	0	0	0	0	0	0	0	0	0	0	0	0	0	0
PI	0	0	0	0	0	0	0	0	0	0	0	0	0	0	0
PR	0	0	0	0	0	0	0	0	0	0	0	0	0	0	0
RJ	0	0	0	0	0	0	0	0	0	0	0	0	0	0	0
RN	0	0	0	0	0	0	0	0	0	0	0	0	0	0	0
RO	0	0	0	0	0	0	0	0	0	0	0	0	0	0	0
RR	1	0	1	0	0	0	0	0	0	0	0	0	0	0	0
RS	10	3	13	0	0	0	2	0	2	2	0	2	0	0	0
SC	0	0	0	0	0	0	0	0	0	0	0	0	0	0	0
SE	1	2	3	1	0	1	0	0	0	3	0	3	0	0	0
SP	0	0	0	0	0	0	0	0	0	0	0	0	0	0	0
TO	0	0	0	0	0	0	0	0	0	0	0	0	0	0	0
SPF	0	0	0	0	0	0	0	0	0	0	0	0	0	0	0
Total	20	8	28	1	1	2	3	0	3	15	3	18	0	0	0

Secretaria Nacional de Políticas Penais Diretoria de Inteligência Penal

Dados Estatísticos do Sistema Penitenciário
19º ciclo SISDEPEN - Período de referência: Julho a Dezembro de 2025

Total de óbitos entre Julho e Dezembro de 2025 - Monitoramento Eletrônico

Total de Óbitos



*Prisão Domiciliar com monitoramento eletrônico

UF	Óbitos	UF	Óbitos	UF	Óbitos
AC	14	MA	0	RJ	0
AL	0	MG	0	RN	49
AM	0	MS	6	RO	17
AP	0	MT	28	RR	3
BA	28	PA	6	RS	75
CE	76	PB	18	SC	0
DF	7	PE	46	SE	15
ES	5	PI	8	SP	4
GO	0	PR	0	TO	1

Secretaria Nacional de Políticas Penais

Diretoria de Inteligência Penal

Dados Estatísticos do Sistema Penitenciário

19º ciclo SISDEPEN - Período de referência: Julho a Dezembro de 2025

Causa dos óbitos entre entre Julho e Dezembro de 2025 - Monitoramento Eletrônico

*Prisão Domiciliar com monitoramento eletrônico

Total - Motivos de saúde = 74

UF	Motivos de saúde	UF	Motivos de saúde	UF	Motivos de saúde
RS	37	ES	1	MA	0
BA	7	RO	1	GO	0
CE	6	TO	1	PR	0
PA	5	PB	0	RJ	0
AC	5	MG	0	SC	0
SP	4	AL	0	RN	0
DF	3	MT	0	AP	0
RR	2	MS	0	AM	0
SE	2	PI	0	PE	0

Total - Criminais = 136

UF	Criminais	UF	Criminais	UF	Criminais
CE	66	RR	1	RJ	0
BA	18	AL	0	GO	0
RO	16	PR	0	MA	0
RS	13	PI	0	MG	0
AC	8	TO	0	MS	0
SE	7	PE	0	MT	0
ES	3	AP	0	SP	0
DF	3	SC	0	PB	0
PA	1	RN	0	AM	0

Total - Suicídios = 4

UF	Suicídios	UF	Suicídios	UF	Suicídios
RS	2	CE	0	PB	0
AC	1	DF	0	PE	0
SE	1	ES	0	PI	0
MA	0	GO	0	PR	0
MS	0	PA	0	RJ	0
AL	0	SC	0	RN	0
AM	0	TO	0	RO	0
AP	0	MT	0	RR	0
BA	0	SP	0	MG	0

Total - Acidentais = 5

UF	Acidentais	UF	Acidentais	UF	Acidentais
CE	4	DF	0	PE	0
RS	1	ES	0	PI	0
MG	0	GO	0	PR	0
TO	0	MA	0	RJ	0
MT	0	AC	0	RN	0
AL	0	SE	0	RO	0
AM	0	PA	0	RR	0
AP	0	SP	0	SC	0
BA	0	PB	0	MS	0

Total - Causa desconhecida = 187

UF	Causa desconhecida	UF	Causa desconhecida	UF	Causa desconhecida
RN	49	DF	1	PA	0
PE	46	ES	1	MA	0
MT	28	GO	0	MG	0
RS	22	CE	0	SP	0
PB	18	AC	0	PR	0
PI	8	SC	0	RJ	0
MS	6	AM	0	RO	0
SE	5	AL	0	RR	0
BA	3	TO	0	AP	0

Secretaria Nacional de Políticas Penais Diretoria de Inteligência Penal

19º ciclo SISDEPEN - Período de referência: Julho a Dezembro de 2025

Causa dos Óbitos no Sistema Prisional entre Julho e Dezembro de 2025 - Monitoramento Eletrônico

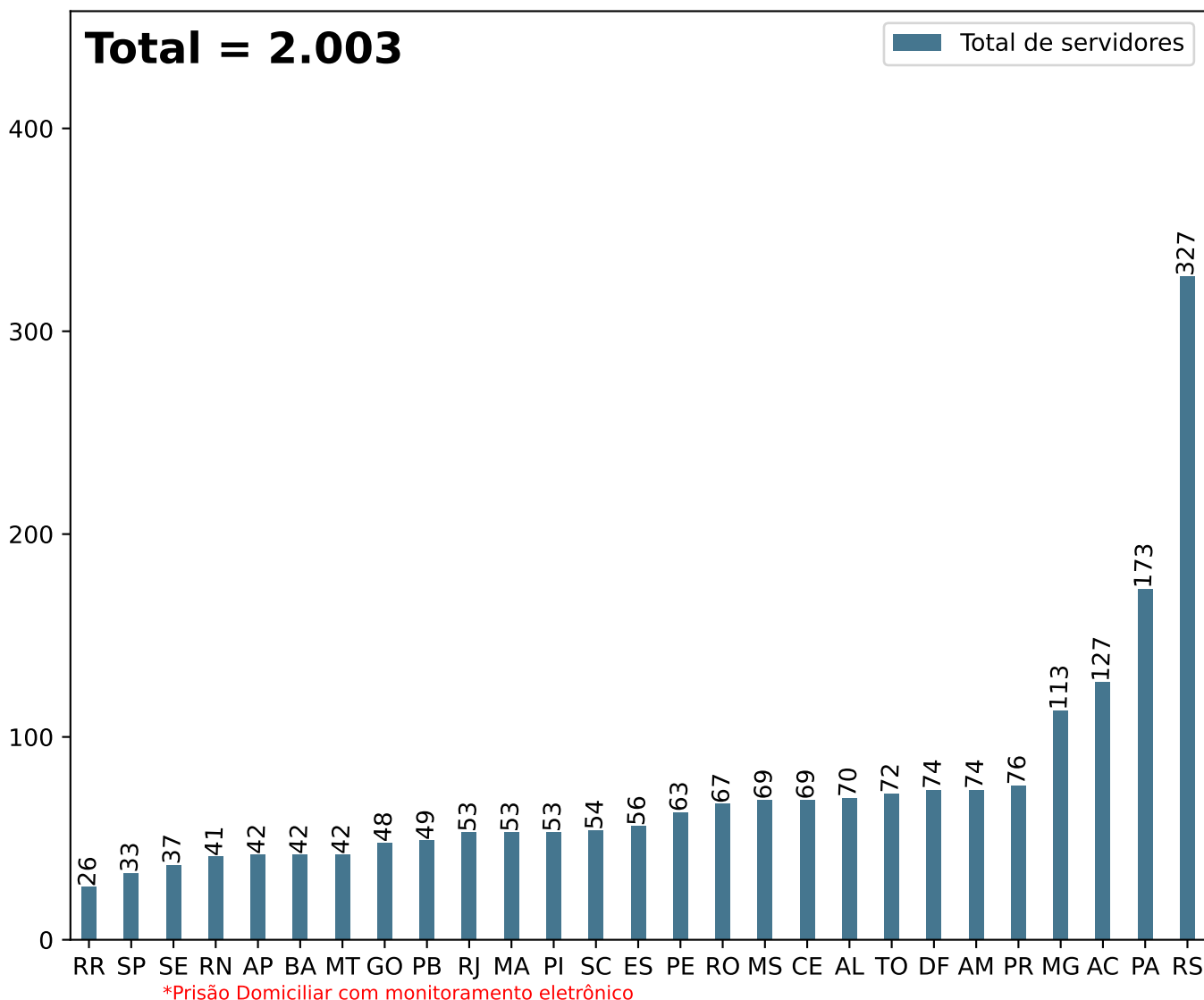
UF	Causas Naturais/Motivo de Saúde			Criminais			Suicídios			Acidentais			Causa Desconhecida		
	Masculino	Feminino	Total	Masculino	Feminino	Total	Masculino	Feminino	Total	Masculino	Feminino	Total	Masculino	Feminino	Total
AC	4	1	5	6	2	8	1	0	1	0	0	0	0	0	0
AL	0	0	0	0	0	0	0	0	0	0	0	0	0	0	0
AM	0	0	0	0	0	0	0	0	0	0	0	0	0	0	0
AP	0	0	0	0	0	0	0	0	0	0	0	0	0	0	0
BA	7	0	7	17	1	18	0	0	0	0	0	0	3	0	3
CE	5	1	6	61	5	66	0	0	0	4	0	4	0	0	0
DF	3	0	3	3	0	3	0	0	0	0	0	0	0	1	1
ES	1	0	1	3	0	3	0	0	0	0	0	0	1	0	1
GO	0	0	0	0	0	0	0	0	0	0	0	0	0	0	0
MA	0	0	0	0	0	0	0	0	0	0	0	0	0	0	0
MG	0	0	0	0	0	0	0	0	0	0	0	0	0	0	0
MS	0	0	0	0	0	0	0	0	0	0	0	0	6	0	6
MT	0	0	0	0	0	0	0	0	0	0	0	0	28	0	28
PA	5	0	5	1	0	1	0	0	0	0	0	0	0	0	0
PB	0	0	0	0	0	0	0	0	0	0	0	0	18	0	18
PE	0	0	0	0	0	0	0	0	0	0	0	0	42	4	46
PI	0	0	0	0	0	0	0	0	0	0	0	0	7	1	8
PR	0	0	0	0	0	0	0	0	0	0	0	0	0	0	0
RJ	0	0	0	0	0	0	0	0	0	0	0	0	0	0	0
RN	0	0	0	0	0	0	0	0	0	0	0	0	48	1	49
RO	1	0	1	16	0	16	0	0	0	0	0	0	0	0	0
RR	2	0	2	1	0	1	0	0	0	0	0	0	0	0	0
RS	33	4	37	13	0	13	1	1	2	1	0	1	20	2	22
SC	0	0	0	0	0	0	0	0	0	0	0	0	0	0	0
SE	2	0	2	7	0	7	1	0	1	0	0	0	3	2	5
SP	3	1	4	0	0	0	0	0	0	0	0	0	0	0	0
TO	1	0	1	0	0	0	0	0	0	0	0	0	0	0	0
SPF	0	0	0	0	0	0	0	0	0	0	0	0	0	0	0
Total	67	7	74	128	8	136	3	1	4	5	0	5	176	11	187

Secretaria Nacional de Políticas Penais Diretoria de Inteligência Penal

Dados Estatísticos do Sistema Penitenciário
19º ciclo SISDEPEN - Período de referência: Julho a Dezembro de 2025

Quantidade de servidores em 31/12/2025 - Monitoramento Eletrônico

Total de servidores



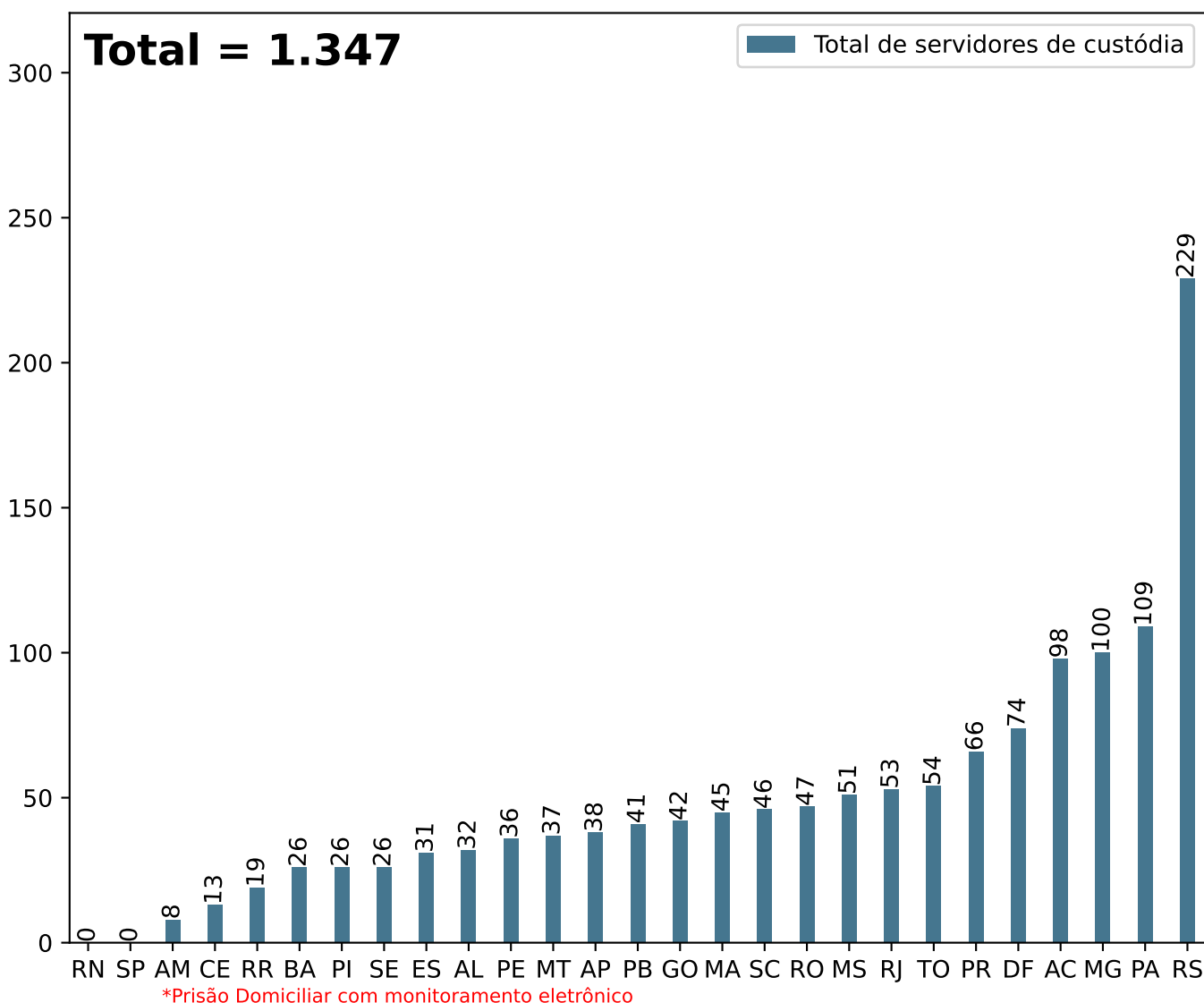
UF	Total de servidores	UF	Total de servidores	UF	Total de servidores
AC	127	MA	53	RJ	53
AL	70	MG	113	RN	41
AM	74	MS	69	RO	67
AP	42	MT	42	RR	26
BA	42	PA	173	RS	327
CE	69	PB	49	SC	54
DF	74	PE	63	SE	37
ES	56	PI	53	SP	33
GO	48	PR	76	TO	72

Secretaria Nacional de Políticas Penais Diretoria de Inteligência Penal

Dados Estatísticos do Sistema Penitenciário
19º ciclo SISDEPEN - Período de referência: Julho a Dezembro de 2025

Quantidade de servidores de custódia em 31/12/2025 - Monitoramento Eletrônico

Total de servidores de custódia



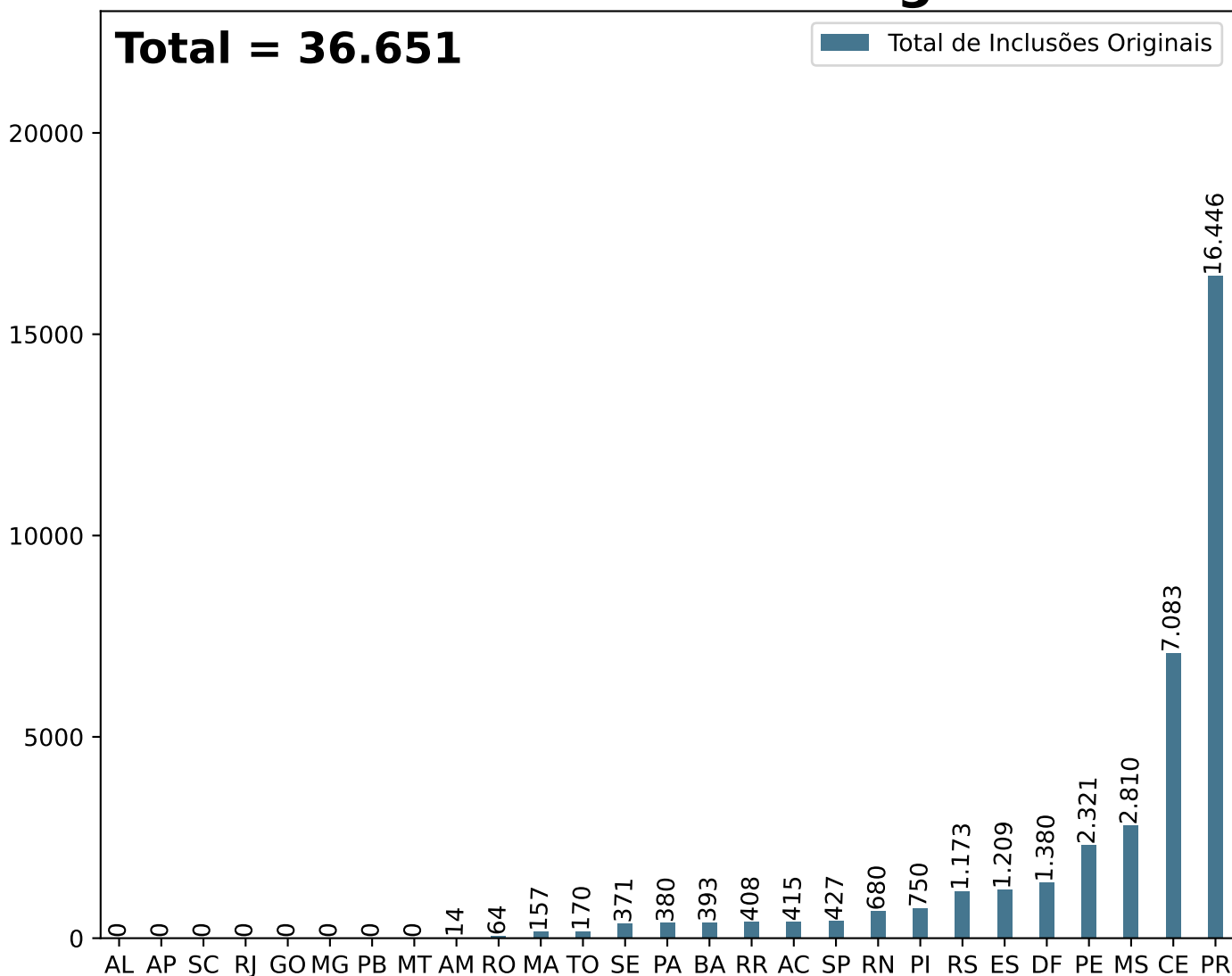
UF	Total de servidores de custódia	UF	Total de servidores de custódia	UF	Total de servidores de custódia
AC	98	MA	45	RJ	53
AL	32	MG	100	RN	0
AM	8	MS	51	RO	47
AP	38	MT	37	RR	19
BA	26	PA	109	RS	229
CE	13	PB	41	SC	46
DF	74	PE	36	SE	26
ES	31	PI	26	SP	0
GO	42	PR	66	TO	54

Secretaria Nacional de Políticas Penais Diretoria de Inteligência Penal

Dados Estatísticos do Sistema Penitenciário
19º ciclo SISDEPEN - Período de referência: Julho a Dezembro de 2025

Total de inclusões originais entre Julho e Dezembro de 2025 - Monitoramento Eletrônico

Total de Inclusões Originais



*Prisão Domiciliar com monitoramento eletrônico

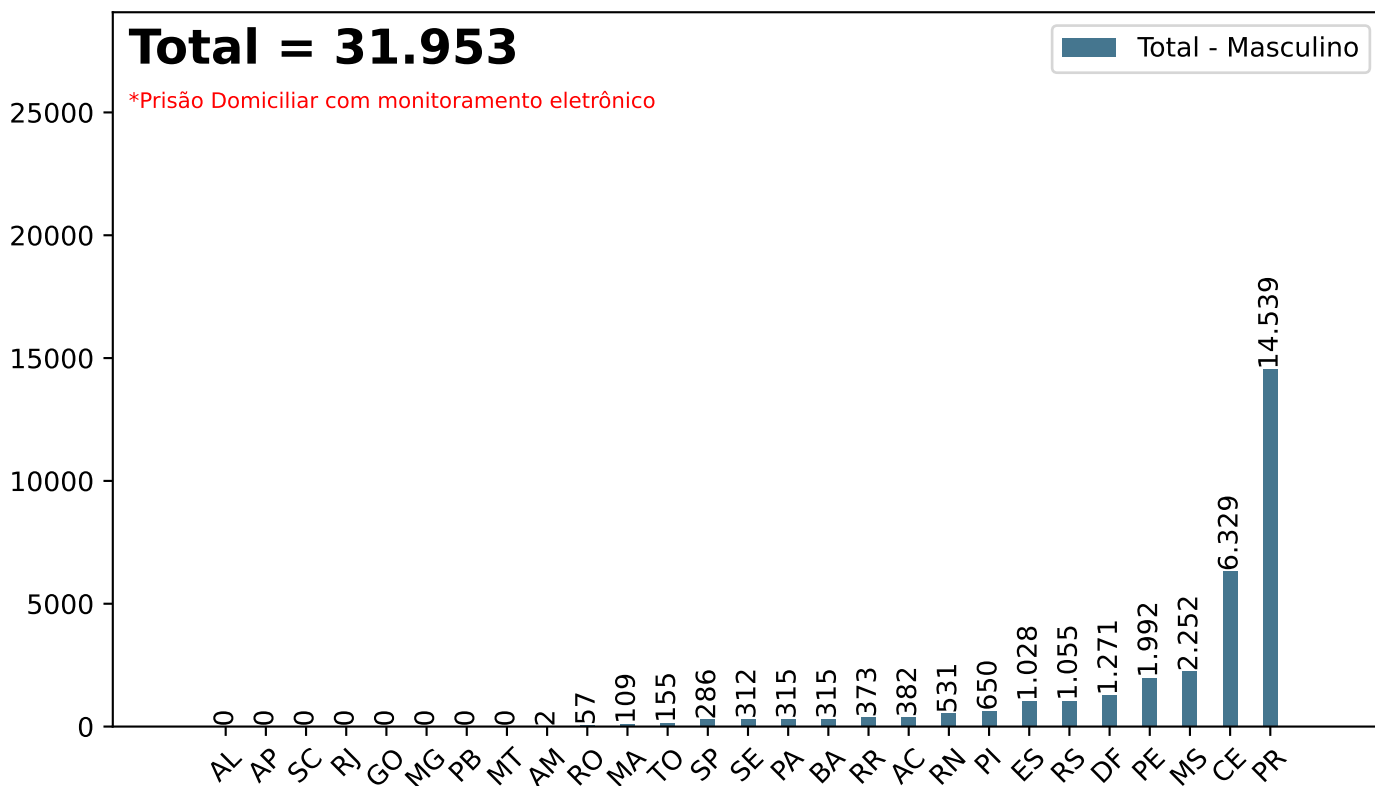
UF	Total	UF	Total	UF	Total
AC	415	MA	157	RJ	0
AL	0	MG	0	RN	680
AM	14	MS	2.810	RO	64
AP	0	MT	0	RR	408
BA	393	PA	380	RS	1.173
CE	7.083	PB	0	SC	0
DF	1.380	PE	2.321	SE	371
ES	1.209	PI	750	SP	427
GO	0	PR	16.446	TO	170

Secretaria Nacional de Políticas Penais Diretoria de Inteligência Penal

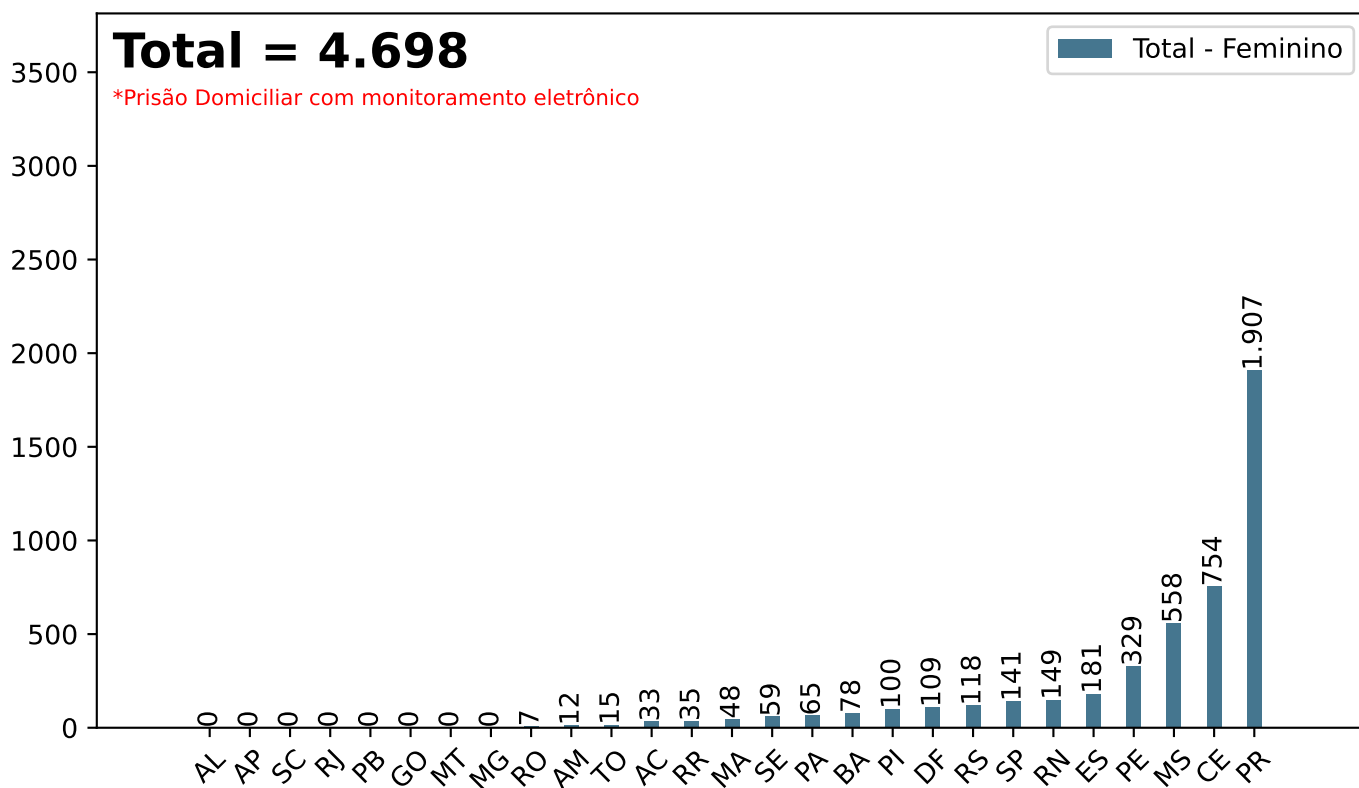
Dados Estatísticos do Sistema Penitenciário 19º ciclo SISDEPEN - Período de referência: Julho a Dezembro de 2025

Total de inclusões originais entre Julho e Dezembro de 2025 - Monitoramento Eletrônico

Total de inclusões - Masculino - Monitoramento Eletrônico



Total de inclusões - Feminino - Monitoramento Eletrônico

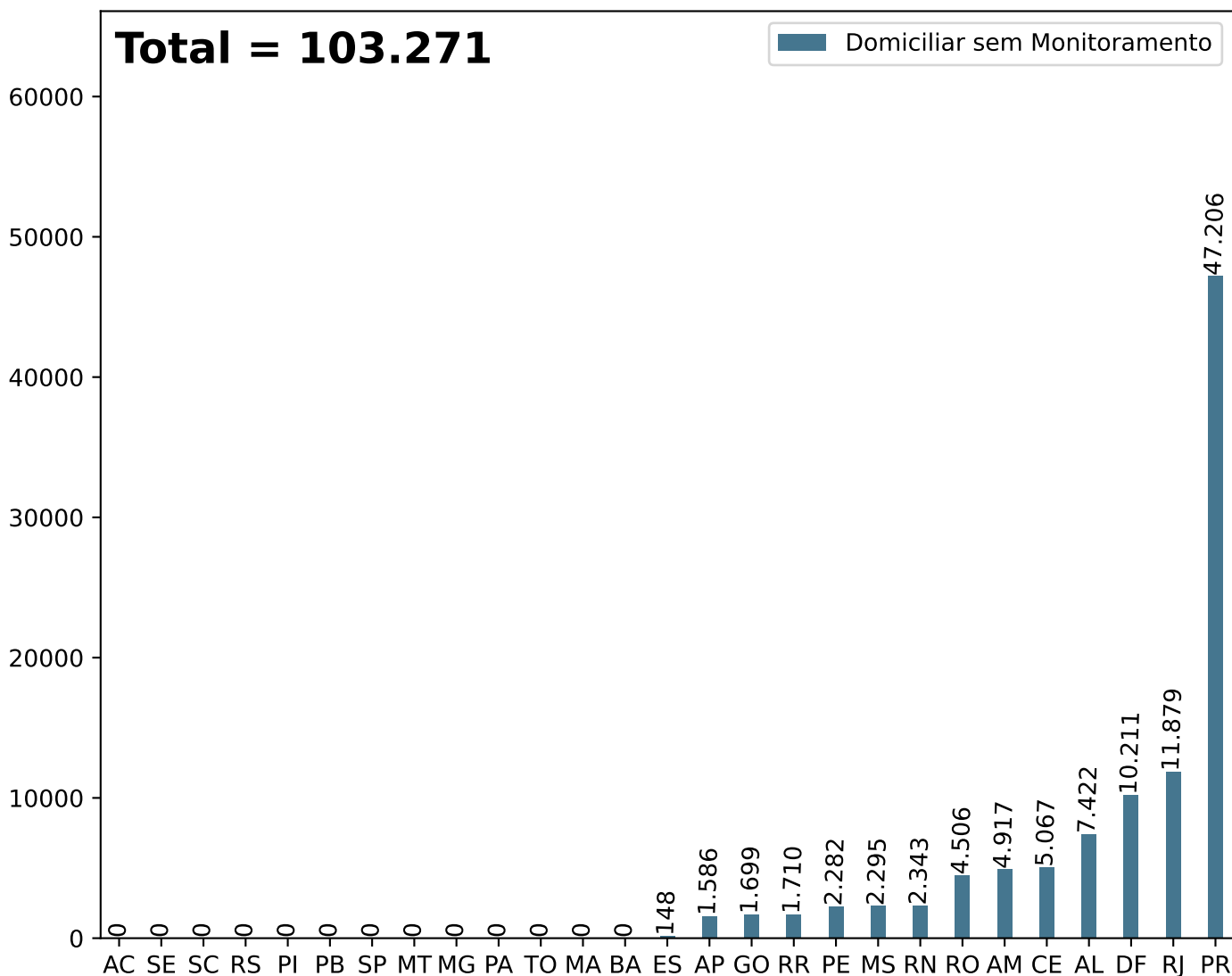


Secretaria Nacional de Políticas Penais Diretoria de Inteligência Penal

Dados Estatísticos do Sistema Penitenciário
19º ciclo SISDEPEN - Período de referência: Julho a Dezembro de 2025

Prisão domiciliar sem monitoramento eletrônico em 31/12/2025

Prisão domiciliar sem Monitoramento Eletrônico



*Prisão Domiciliar sem monitoramento eletrônico

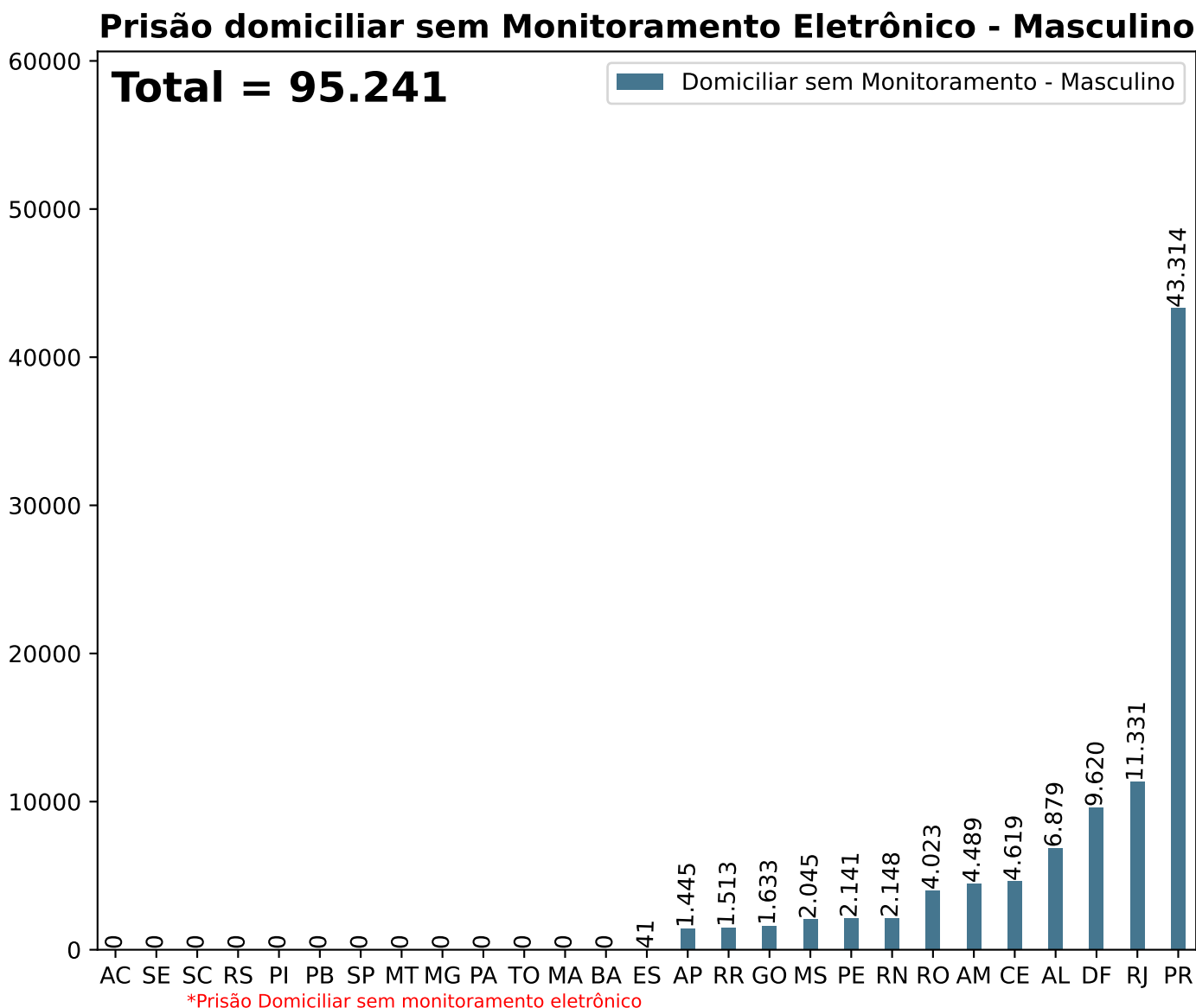
UF	Total	UF	Total	UF	Total
AC	0	MA	0	RJ	11.879
AL	7.422	MG	0	RN	2.343
AM	4.917	MS	2.295	RO	4.506
AP	1.586	MT	0	RR	1.710
BA	0	PA	0	RS	0
CE	5.067	PB	0	SC	0
DF	10.211	PE	2.282	SE	0
ES	148	PI	0	SP	0
GO	1.699	PR	47.206	TO	0

Secretaria Nacional de Políticas Penais Diretoria de Inteligência Penal

Dados Estatísticos do Sistema Penitenciário

19º ciclo SISDEPEN - Período de referência: Julho a Dezembro de 2025

Prisão domiciliar sem monitoramento eletrônico em 31/12/2025 - Masculino



UF	Total	UF	Total	UF	Total
AC	0	MA	0	RJ	11.331
AL	6.879	MG	0	RN	2.148
AM	4.489	MS	2.045	RO	4.023
AP	1.445	MT	0	RR	1.513
BA	0	PA	0	RS	0
CE	4.619	PB	0	SC	0
DF	9.620	PE	2.141	SE	0
ES	41	PI	0	SP	0
GO	1.633	PR	43.314	TO	0

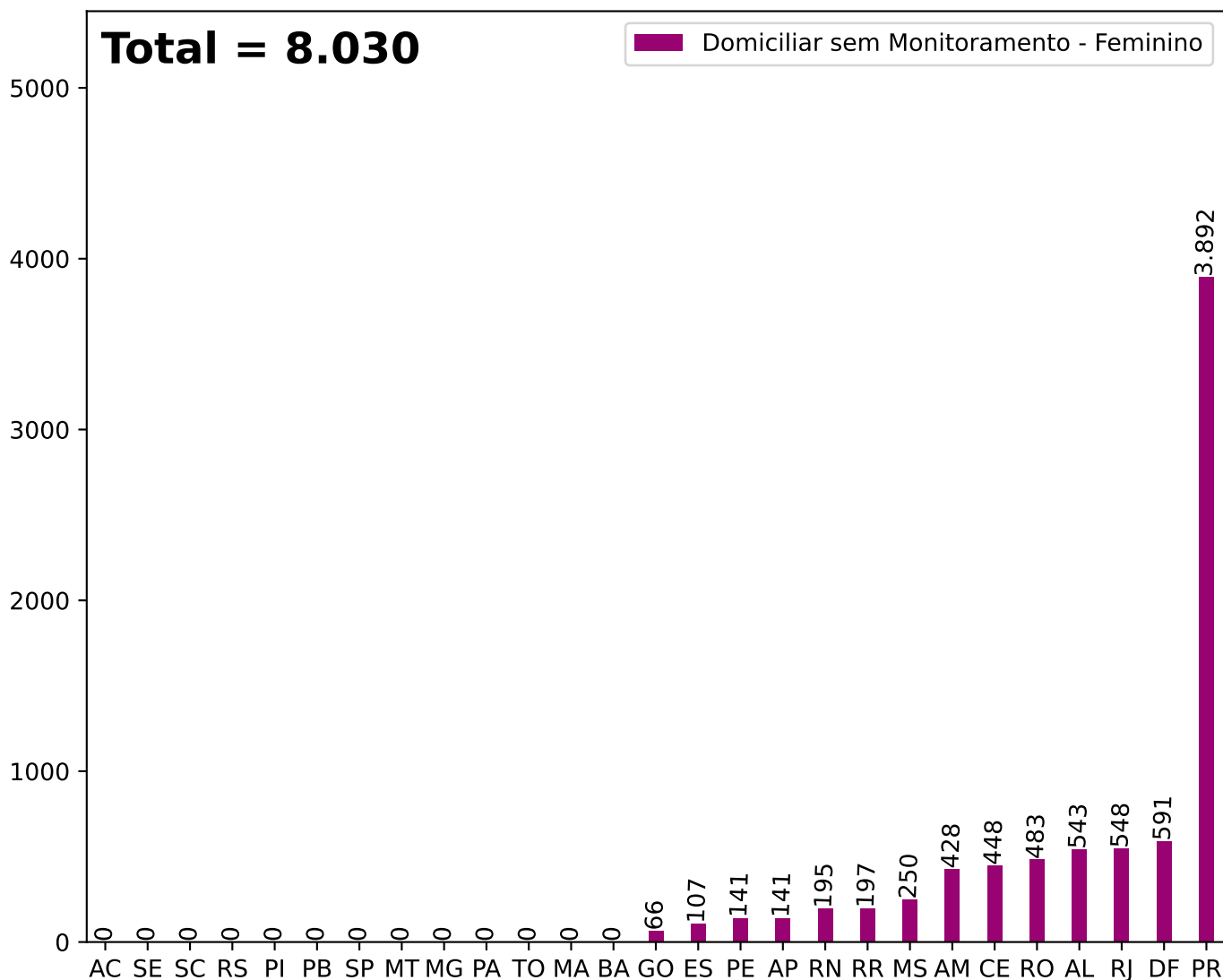
Secretaria Nacional de Políticas Penais Diretoria de Inteligência Penal

Dados Estatísticos do Sistema Penitenciário

19º ciclo SISDEPEN - Período de referência: Julho a Dezembro de 2025

Prisão domiciliar sem monitoramento eletrônico em 31/12/2025 - Feminino

Prisão domiciliar sem Monitoramento Eletrônico - Feminino



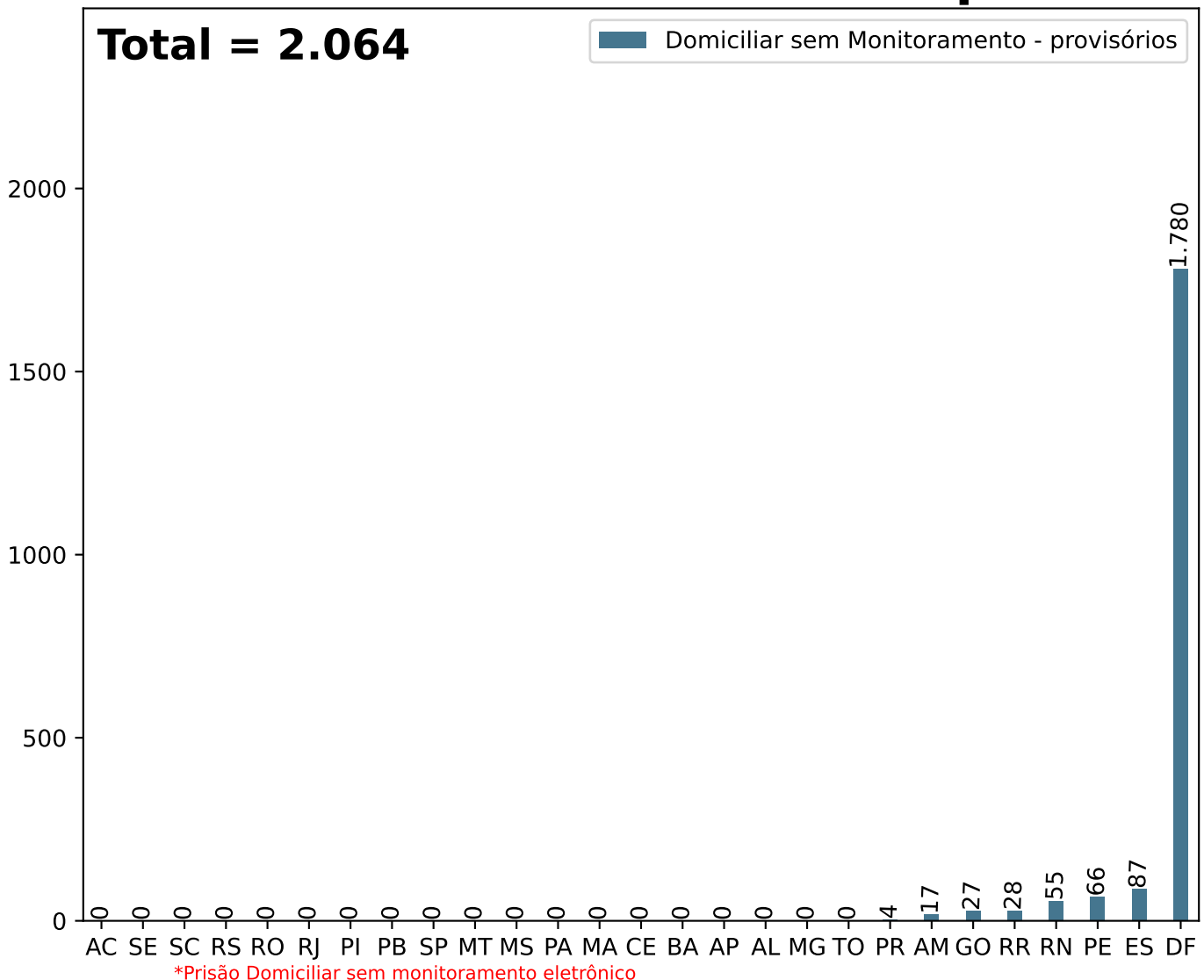
UF	Total	UF	Total	UF	Total
AC	0	MA	0	RJ	548
AL	543	MG	0	RN	195
AM	428	MS	250	RO	483
AP	141	MT	0	RR	197
BA	0	PA	0	RS	0
CE	448	PB	0	SC	0
DF	591	PE	141	SE	0
ES	107	PI	0	SP	0
GO	66	PR	3.892	TO	0

Secretaria Nacional de Políticas Penais Diretoria de Inteligência Penal

Dados Estatísticos do Sistema Penitenciário
19º ciclo SISDEPEN - Período de referência: Julho a Dezembro de 2025

Prisão domiciliar sem monitoramento eletrônico em 31/12/2025 - Provisórios

Domiciliar sem Monitoramento - provisórios



UF	Total	UF	Total	UF	Total
AC	0	MA	0	RJ	0
AL	0	MG	0	RN	55
AM	17	MS	0	RO	0
AP	0	MT	0	RR	28
BA	0	PA	0	RS	0
CE	0	PB	0	SC	0
DF	1.780	PE	66	SE	0
ES	87	PI	0	SP	0
GO	27	PR	4	TO	0

Secretaria Nacional de Políticas Penais

Diretoria de Inteligência Penal

19º ciclo SISDEPEN - Período de referência: Julho a Dezembro de 2025

Prisão domiciliar sem monitoramento eletrônico - Provisórios - em 31/12/2025

MASCULINO

FEMININO

UF	Justiça Estadual	Justiça Federal	Outros(Just. Trab., cível)	Justiça Estadual	Justiça Federal	Outros(Just. Trab., cível)	Total
AC	0	0	0	0	0	0	0
AL	0	0	0	0	0	0	0
AM	6	0	0	11	0	0	17
AP	0	0	0	0	0	0	0
BA	0	0	0	0	0	0	0
CE	0	0	0	0	0	0	0
DF	1.656	0	0	124	0	0	1.780
ES	13	0	0	74	0	0	87
GO	20	0	0	7	0	0	27
MA	0	0	0	0	0	0	0
MG	0	0	0	0	0	0	0
MS	0	0	0	0	0	0	0
MT	0	0	0	0	0	0	0
PA	0	0	0	0	0	0	0
PB	0	0	0	0	0	0	0
PE	44	0	0	22	0	0	66
PI	0	0	0	0	0	0	0
PR	2	0	0	2	0	0	4
RJ	0	0	0	0	0	0	0
RN	52	0	0	3	0	0	55
RO	0	0	0	0	0	0	0
RR	0	0	0	22	6	0	28
RS	0	0	0	0	0	0	0
SC	0	0	0	0	0	0	0
SE	0	0	0	0	0	0	0
SP	0	0	0	0	0	0	0
TO	0	0	0	0	0	0	0
SPF	0	0	0	0	0	0	0
Total	1.793	0	0	265	6	0	2.064

*Prisão Domiciliar sem monitoramento eletrônico

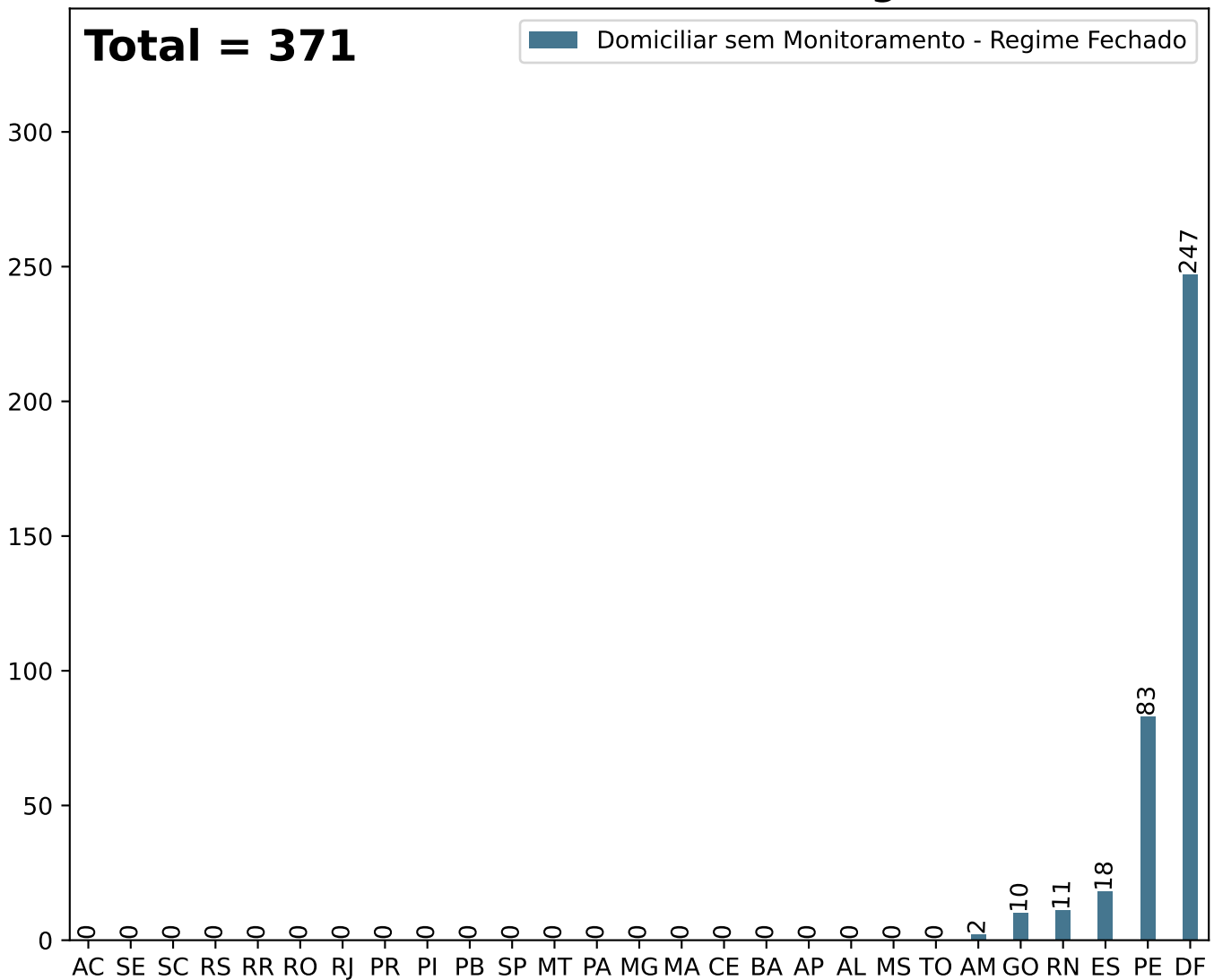
Secretaria Nacional de Políticas Penais Diretoria de Inteligência Penal

Dados Estatísticos do Sistema Penitenciário

19º ciclo SISDEPEN - Período de referência: Julho a Dezembro de 2025

Prisão domiciliar sem monitoramento eletrônico em 31/12/2025 - Regime Fechado

Domiciliar sem Monitoramento - Regime Fechado



UF	Total	UF	Total	UF	Total
AC	0	MA	0	RJ	0
AL	0	MG	0	RN	11
AM	2	MS	0	RO	0
AP	0	MT	0	RR	0
BA	0	PA	0	RS	0
CE	0	PB	0	SC	0
DF	247	PE	83	SE	0
ES	18	PI	0	SP	0
GO	10	PR	0	TO	0

Secretaria Nacional de Políticas Penais

Diretoria de Inteligência Penal

19º ciclo SISDEPEN - Período de referência: Julho a Dezembro de 2025

Prisão domiciliar sem monitoramento eletrônico - Regime Fechado - em 31/12/2025

MASCULINO

FEMININO

UF	Justiça Estadual	Justiça Federal	Outros(Just. Trab., cível)	Justiça Estadual	Justiça Federal	Outros(Just. Trab., cível)	Total
AC	0	0	0	0	0	0	0
AL	0	0	0	0	0	0	0
AM	2	0	0	0	0	0	2
AP	0	0	0	0	0	0	0
BA	0	0	0	0	0	0	0
CE	0	0	0	0	0	0	0
DF	221	0	0	26	0	0	247
ES	10	0	0	8	0	0	18
GO	10	0	0	0	0	0	10
MA	0	0	0	0	0	0	0
MG	0	0	0	0	0	0	0
MS	0	0	0	0	0	0	0
MT	0	0	0	0	0	0	0
PA	0	0	0	0	0	0	0
PB	0	0	0	0	0	0	0
PE	82	0	0	1	0	0	83
PI	0	0	0	0	0	0	0
PR	0	0	0	0	0	0	0
RJ	0	0	0	0	0	0	0
RN	11	0	0	0	0	0	11
RO	0	0	0	0	0	0	0
RR	0	0	0	0	0	0	0
RS	0	0	0	0	0	0	0
SC	0	0	0	0	0	0	0
SE	0	0	0	0	0	0	0
SP	0	0	0	0	0	0	0
TO	0	0	0	0	0	0	0
SPF	0	0	0	0	0	0	0
Total	336	0	0	35	0	0	371

*Prisão Domiciliar sem monitoramento eletrônico

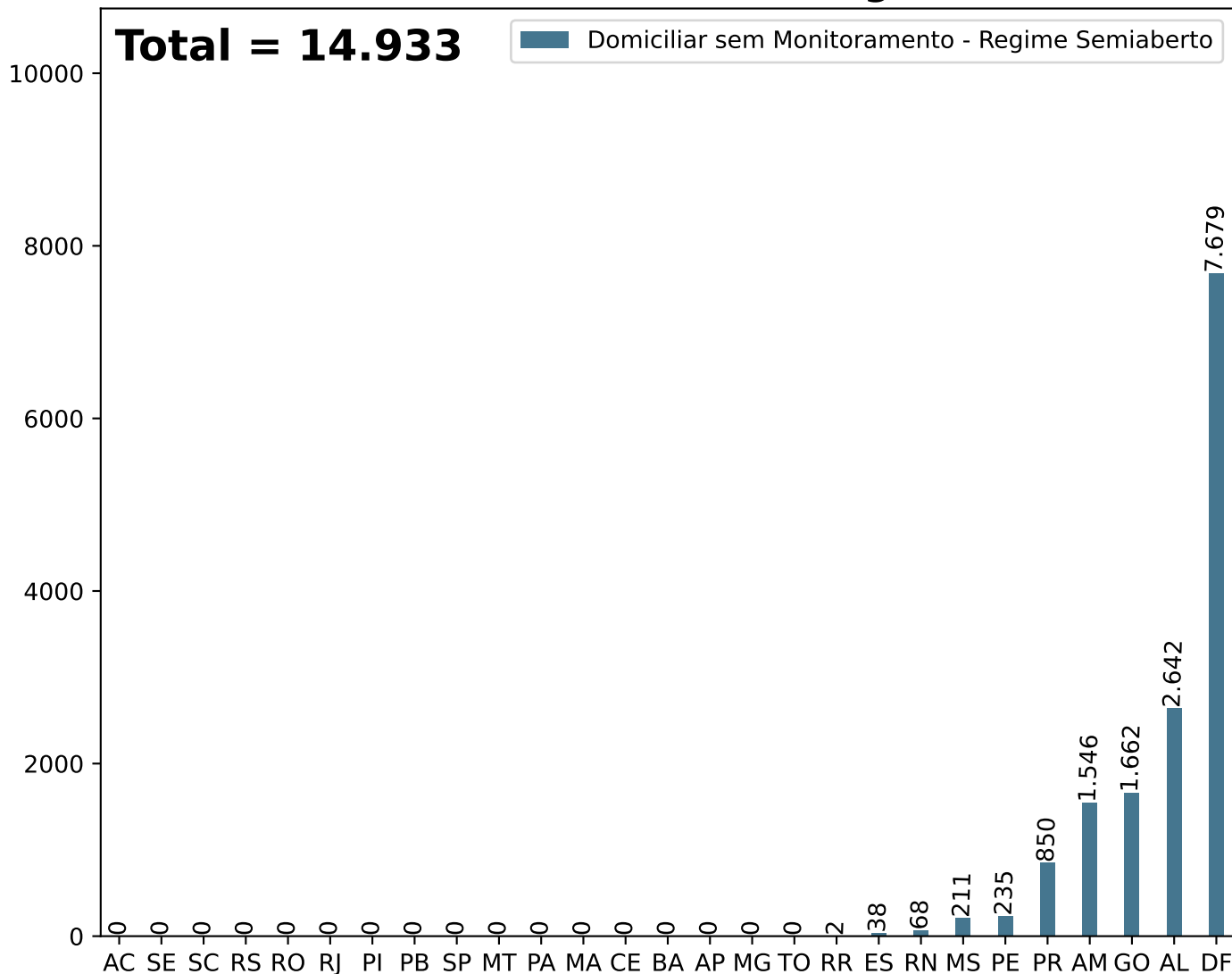
Secretaria Nacional de Políticas Penais Diretoria de Inteligência Penal

Dados Estatísticos do Sistema Penitenciário

19º ciclo SISDEPEN - Período de referência: Julho a Dezembro de 2025

Prisão domiciliar sem monitoramento eletrônico em 31/12/2025 - Regime Semiaberto

Domiciliar sem Monitoramento - Regime Semiaberto



*Prisão Domiciliar sem monitoramento eletrônico

UF	Total	UF	Total	UF	Total
AC	0	MA	0	RJ	0
AL	2.642	MG	0	RN	68
AM	1.546	MS	211	RO	0
AP	0	MT	0	RR	2
BA	0	PA	0	RS	0
CE	0	PB	0	SC	0
DF	7.679	PE	235	SE	0
ES	38	PI	0	SP	0
GO	1.662	PR	850	TO	0

Secretaria Nacional de Políticas Penais

Diretoria de Inteligência Penal

19º ciclo SISDEPEN - Período de referência: Julho a Dezembro de 2025

Prisão domiciliar sem monitoramento eletrônico - Regime Semiaberto - em 31/12/2025

MASCULINO

FEMININO

UF	Justiça Estadual	Justiça Federal	Outros(Just. Trab., cível)	Justiça Estadual	Justiça Federal	Outros(Just. Trab., cível)	Total
AC	0	0	0	0	0	0	0
AL	2.461	0	0	181	0	0	2.642
AM	1.433	0	0	113	0	0	1.546
AP	0	0	0	0	0	0	0
BA	0	0	0	0	0	0	0
CE	0	0	0	0	0	0	0
DF	7.287	0	0	392	0	0	7.679
ES	13	0	0	25	0	0	38
GO	1.603	0	0	59	0	0	1.662
MA	0	0	0	0	0	0	0
MG	0	0	0	0	0	0	0
MS	194	1	0	16	0	0	211
MT	0	0	0	0	0	0	0
PA	0	0	0	0	0	0	0
PB	0	0	0	0	0	0	0
PE	234	0	0	1	0	0	235
PI	0	0	0	0	0	0	0
PR	637	0	0	213	0	0	850
RJ	0	0	0	0	0	0	0
RN	58	0	0	10	0	0	68
RO	0	0	0	0	0	0	0
RR	0	0	0	2	0	0	2
RS	0	0	0	0	0	0	0
SC	0	0	0	0	0	0	0
SE	0	0	0	0	0	0	0
SP	0	0	0	0	0	0	0
TO	0	0	0	0	0	0	0
SPF	0	0	0	0	0	0	0
Total	13.920	1	0	1.012	0	0	14.933

*Prisão Domiciliar sem monitoramento eletrônico

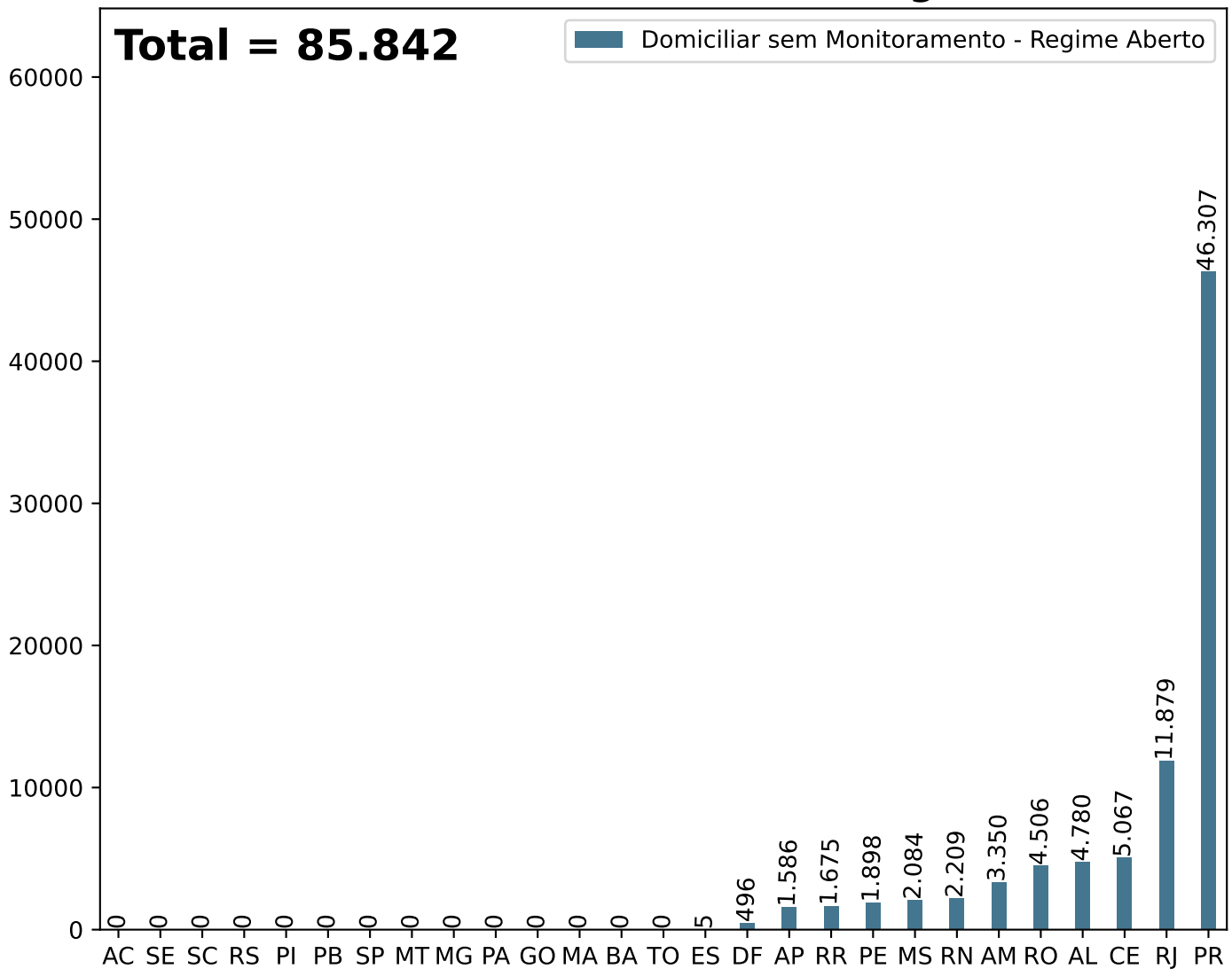
Secretaria Nacional de Políticas Penais Diretoria de Inteligência Penal

Dados Estatísticos do Sistema Penitenciário

19º ciclo SISDEPEN - Período de referência: Julho a Dezembro de 2025

Prisão domiciliar sem monitoramento eletrônico em 31/12/2025 - Regime Aberto

Domiciliar sem Monitoramento - Regime Aberto



*Prisão Domiciliar sem monitoramento eletrônico

UF	Total	UF	Total	UF	Total
AC	0	MA	0	RJ	11.879
AL	4.780	MG	0	RN	2.209
AM	3.350	MS	2.084	RO	4.506
AP	1.586	MT	0	RR	1.675
BA	0	PA	0	RS	0
CE	5.067	PB	0	SC	0
DF	496	PE	1.898	SE	0
ES	5	PI	0	SP	0
GO	0	PR	46.307	TO	0

Secretaria Nacional de Políticas Penais Diretoria de Inteligência Penal

19º ciclo SISDEPEN - Período de referência: Julho a Dezembro de 2025

Prisão domiciliar sem monitoramento eletrônico - Regime Aberto - em 31/12/2025

MASCULINO

FEMININO

UF	Justiça Estadual	Justiça Federal	Outros(Just. Trab., cível)	Justiça Estadual	Justiça Federal	Outros(Just. Trab., cível)	Total
AC	0	0	0	0	0	0	0
AL	4.418	0	0	362	0	0	4.780
AM	3.046	0	0	304	0	0	3.350
AP	1.445	0	0	141	0	0	1.586
BA	0	0	0	0	0	0	0
CE	4.619	0	0	448	0	0	5.067
DF	447	0	0	49	0	0	496
ES	5	0	0	0	0	0	5
GO	0	0	0	0	0	0	0
MA	0	0	0	0	0	0	0
MG	0	0	0	0	0	0	0
MS	1.848	2	0	233	1	0	2.084
MT	0	0	0	0	0	0	0
PA	0	0	0	0	0	0	0
PB	0	0	0	0	0	0	0
PE	1.781	0	0	117	0	0	1.898
PI	0	0	0	0	0	0	0
PR	42.630	0	0	3.677	0	0	46.307
RJ	11.331	0	0	548	0	0	11.879
RN	2.027	0	0	182	0	0	2.209
RO	4.023	0	0	483	0	0	4.506
RR	1.508	0	0	167	0	0	1.675
RS	0	0	0	0	0	0	0
SC	0	0	0	0	0	0	0
SE	0	0	0	0	0	0	0
SP	0	0	0	0	0	0	0
TO	0	0	0	0	0	0	0
SPF	0	0	0	0	0	0	0
Total	79.128	2	0	6.711	1	0	85.842

*Prisão Domiciliar sem monitoramento eletrônico

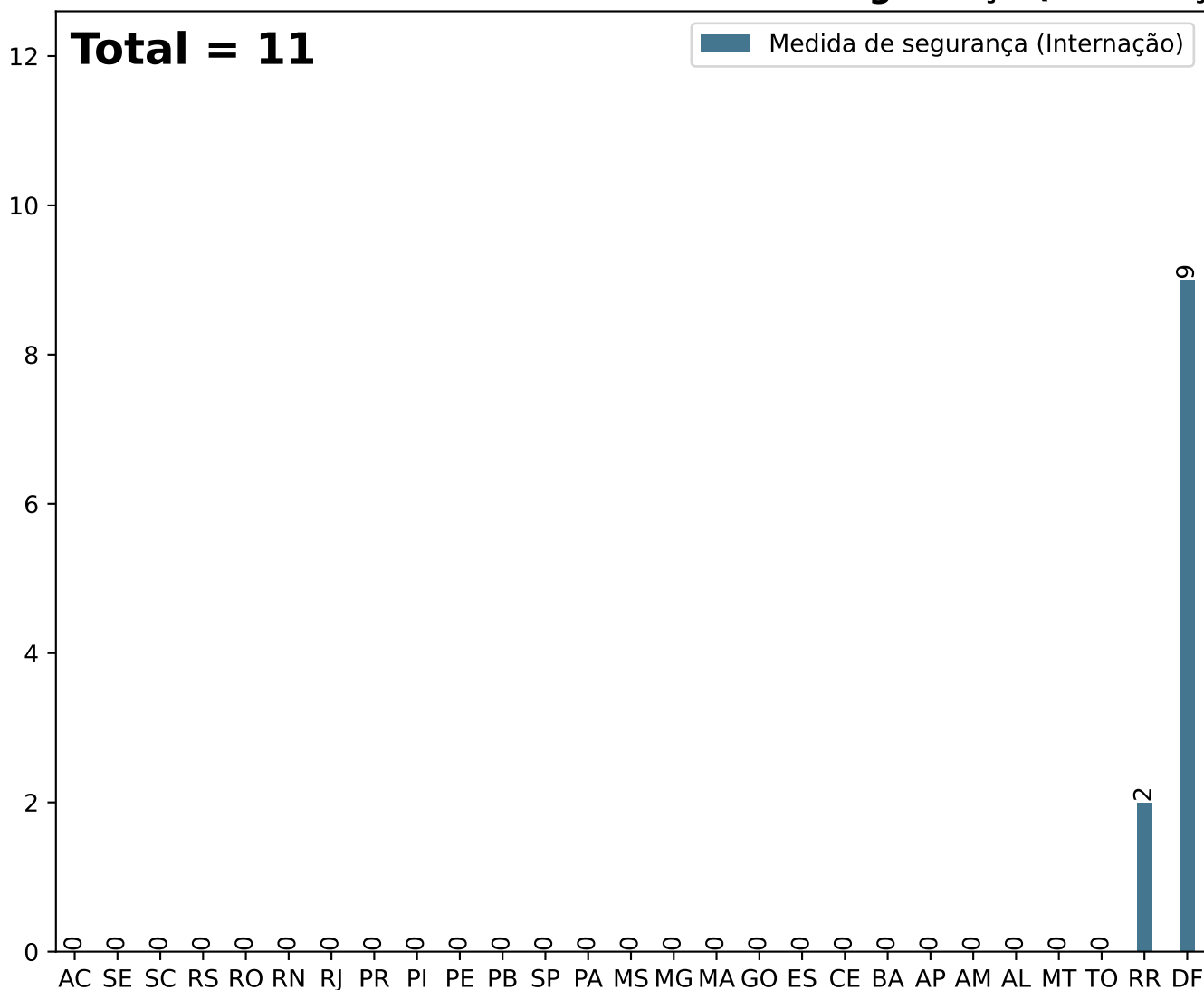
Secretaria Nacional de Políticas Penais Diretoria de Inteligência Penal

Dados Estatísticos do Sistema Penitenciário

19º ciclo SISDEPEN - Período de referência: Julho a Dezembro de 2025

Prisão domiciliar sem monitoramento eletrônico em 31/12/2025 - Medida de segurança (Internação)

Domiciliar sem Monitoramento - Medida de segurança (Internação)



*Prisão Domiciliar sem monitoramento eletrônico

UF	Total	UF	Total	UF	Total
AC	0	MA	0	RJ	0
AL	0	MG	0	RN	0
AM	0	MS	0	RO	0
AP	0	MT	0	RR	2
BA	0	PA	0	RS	0
CE	0	PB	0	SC	0
DF	9	PE	0	SE	0
ES	0	PI	0	SP	0
GO	0	PR	0	TO	0

Secretaria Nacional de Políticas Penais

Diretoria de Inteligência Penal

19º ciclo SISDEPEN - Período de referência: Julho a Dezembro de 2025

Prisão domiciliar sem monitoramento eletrônico - Medida de Segurança (Internação) - em 31/12/2025

MASCULINO

FEMININO

UF	Justiça Estadual	Justiça Federal	Outros(Just. Trab., cível)	Justiça Estadual	Justiça Federal	Outros(Just. Trab., cível)	Total
AC	0	0	0	0	0	0	0
AL	0	0	0	0	0	0	0
AM	0	0	0	0	0	0	0
AP	0	0	0	0	0	0	0
BA	0	0	0	0	0	0	0
CE	0	0	0	0	0	0	0
DF	9	0	0	0	0	0	9
ES	0	0	0	0	0	0	0
GO	0	0	0	0	0	0	0
MA	0	0	0	0	0	0	0
MG	0	0	0	0	0	0	0
MS	0	0	0	0	0	0	0
MT	0	0	0	0	0	0	0
PA	0	0	0	0	0	0	0
PB	0	0	0	0	0	0	0
PE	0	0	0	0	0	0	0
PI	0	0	0	0	0	0	0
PR	0	0	0	0	0	0	0
RJ	0	0	0	0	0	0	0
RN	0	0	0	0	0	0	0
RO	0	0	0	0	0	0	0
RR	2	0	0	0	0	0	2
RS	0	0	0	0	0	0	0
SC	0	0	0	0	0	0	0
SE	0	0	0	0	0	0	0
SP	0	0	0	0	0	0	0
TO	0	0	0	0	0	0	0
SPF	0	0	0	0	0	0	0
Total	11	0	0	0	0	0	11

*Prisão Domiciliar sem monitoramento eletrônico

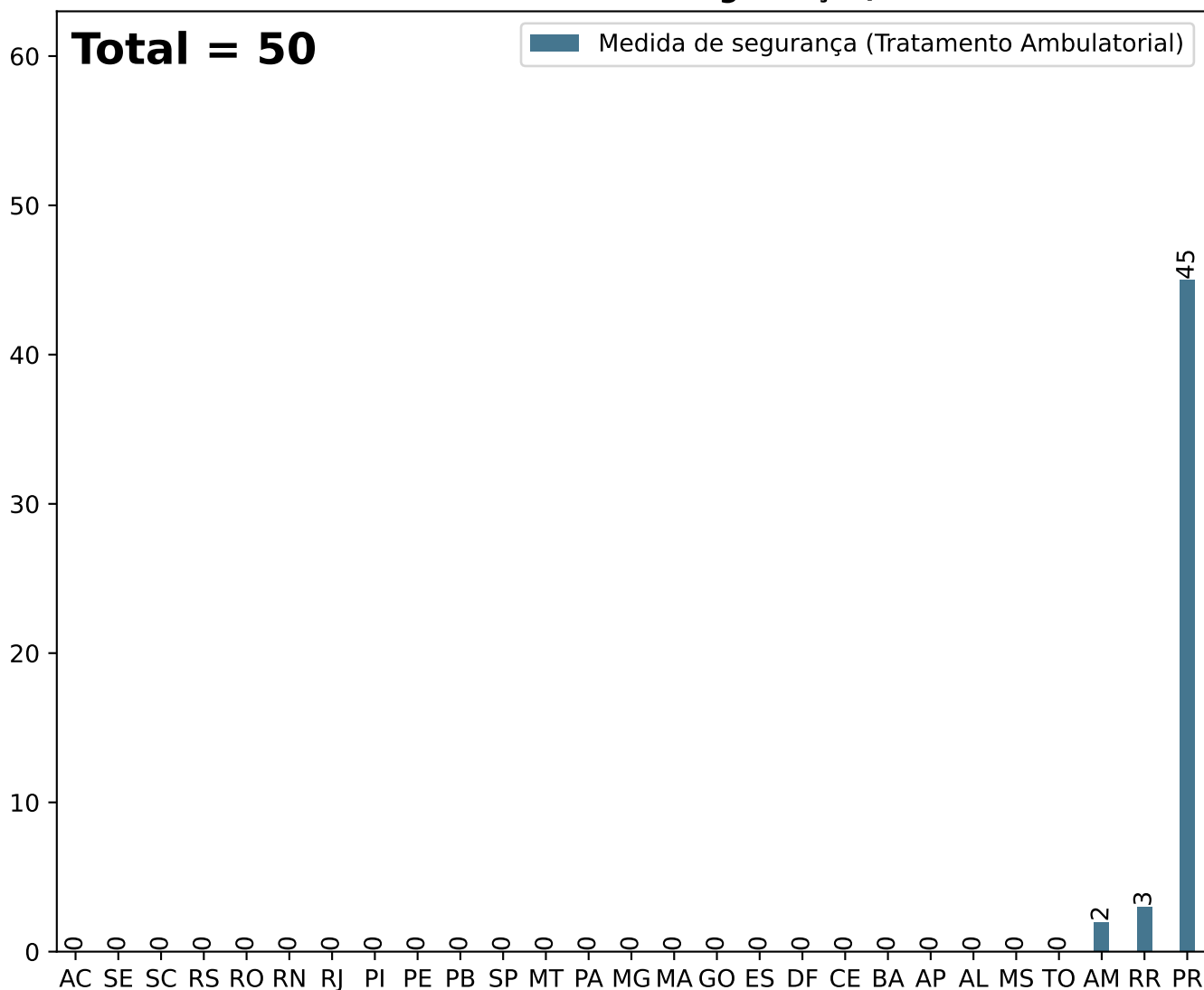
Secretaria Nacional de Políticas Penais Diretoria de Inteligência Penal

Dados Estatísticos do Sistema Penitenciário

19º ciclo SISDEPEN - Período de referência: Julho a Dezembro de 2025

Prisão domiciliar sem monitoramento eletrônico em 31/12/2025 - Medida de segurança (Tratamento Ambulatorial)

Domiciliar sem Monitoramento - Medida de segurança (Tratamento Ambulatorial)



*Prisão Domiciliar sem monitoramento eletrônico

UF	Total	UF	Total	UF	Total
AC	0	MA	0	RJ	0
AL	0	MG	0	RN	0
AM	2	MS	0	RO	0
AP	0	MT	0	RR	3
BA	0	PA	0	RS	0
CE	0	PB	0	SC	0
DF	0	PE	0	SE	0
ES	0	PI	0	SP	0
GO	0	PR	45	TO	0

Secretaria Nacional de Políticas Penais

Diretoria de Inteligência Penal

19º ciclo SISDEPEN - Período de referência: Julho a Dezembro de 2025

Prisão domiciliar sem monitoramento eletrônico - Medida de Segurança (Tratamento Ambulatorial) - em 31/12/2025

MASCULINO

FEMININO

UF	Justiça Estadual	Justiça Federal	Outros(Just. Trab., cível)	Justiça Estadual	Justiça Federal	Outros(Just. Trab., cível)	Total
AC	0	0	0	0	0	0	0
AL	0	0	0	0	0	0	0
AM	2	0	0	0	0	0	2
AP	0	0	0	0	0	0	0
BA	0	0	0	0	0	0	0
CE	0	0	0	0	0	0	0
DF	0	0	0	0	0	0	0
ES	0	0	0	0	0	0	0
GO	0	0	0	0	0	0	0
MA	0	0	0	0	0	0	0
MG	0	0	0	0	0	0	0
MS	0	0	0	0	0	0	0
MT	0	0	0	0	0	0	0
PA	0	0	0	0	0	0	0
PB	0	0	0	0	0	0	0
PE	0	0	0	0	0	0	0
PI	0	0	0	0	0	0	0
PR	45	0	0	0	0	0	45
RJ	0	0	0	0	0	0	0
RN	0	0	0	0	0	0	0
RO	0	0	0	0	0	0	0
RR	3	0	0	0	0	0	3
RS	0	0	0	0	0	0	0
SC	0	0	0	0	0	0	0
SE	0	0	0	0	0	0	0
SP	0	0	0	0	0	0	0
TO	0	0	0	0	0	0	0
SPF	0	0	0	0	0	0	0
Total	50	0	0	0	0	0	50

*Prisão Domiciliar sem monitoramento eletrônico

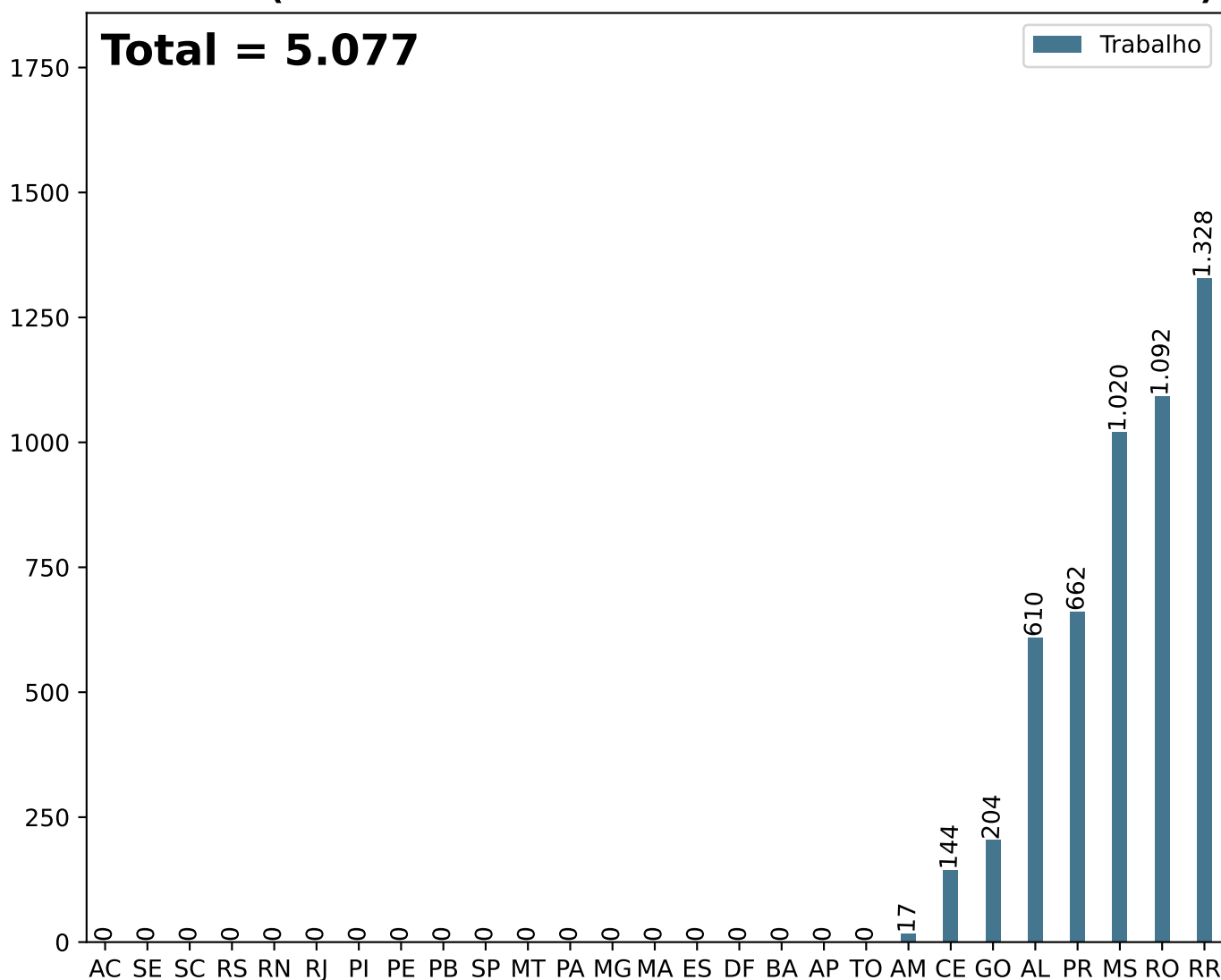
Secretaria Nacional de Políticas Penais Diretoria de Inteligência Penal

Dados Estatísticos do Sistema Penitenciário

19º ciclo SISDEPEN - Período de referência: Julho a Dezembro de 2025

**Total em trabalho no 1º dia útil de Dezembro de 2025
(Prisão Domiciliar Sem Monitoramento Eletrônico)**

Trabalho (Prisão Domiciliar Sem Monitoramento Eletrônico)



*Prisão Domiciliar sem monitoramento eletrônico

UF	Total	UF	Total	UF	Total
AC	0	MA	0	RJ	0
AL	610	MG	0	RN	0
AM	17	MS	1.020	RO	1.092
AP	0	MT	0	RR	1.328
BA	0	PA	0	RS	0
CE	144	PB	0	SC	0
DF	0	PE	0	SE	0
ES	0	PI	0	SP	0
GO	204	PR	662	TO	0

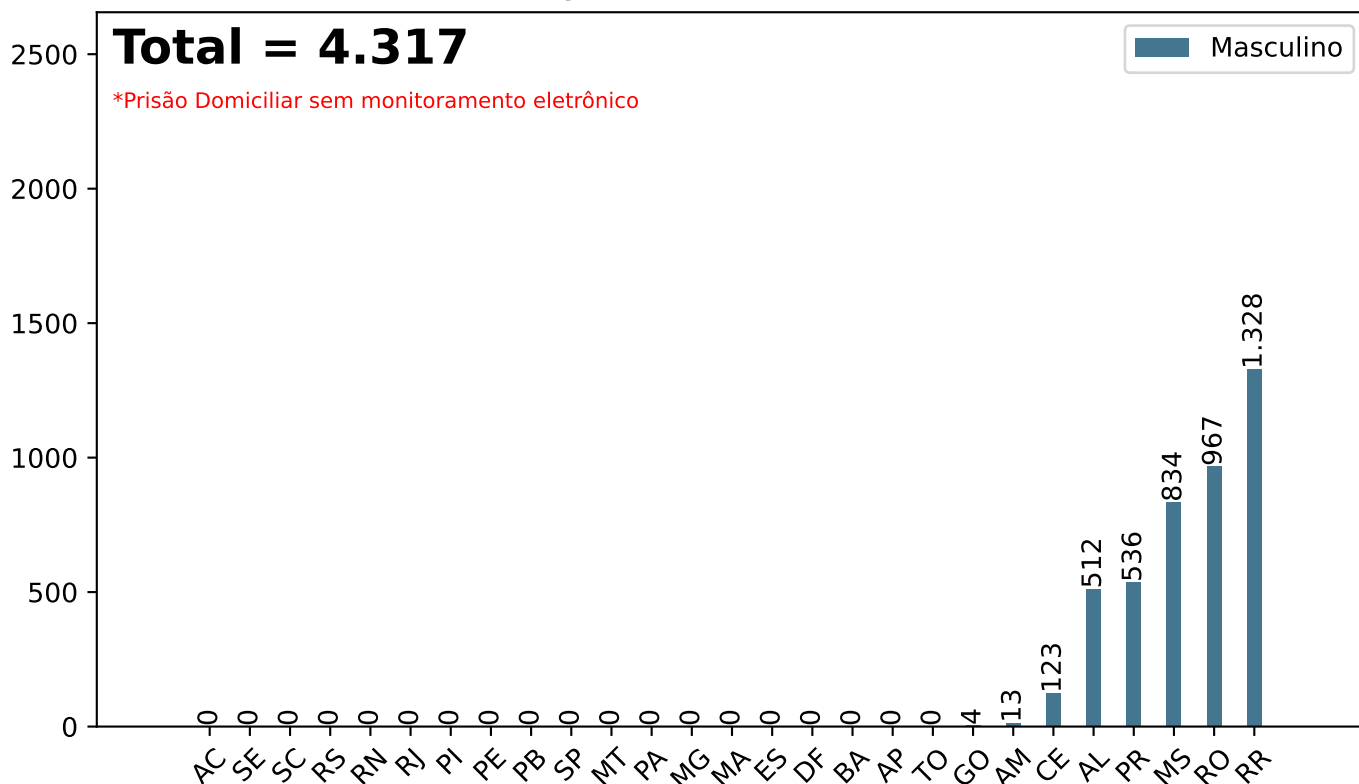
Secretaria Nacional de Políticas Penais Diretoria de Inteligência Penal

Dados Estatísticos do Sistema Penitenciário

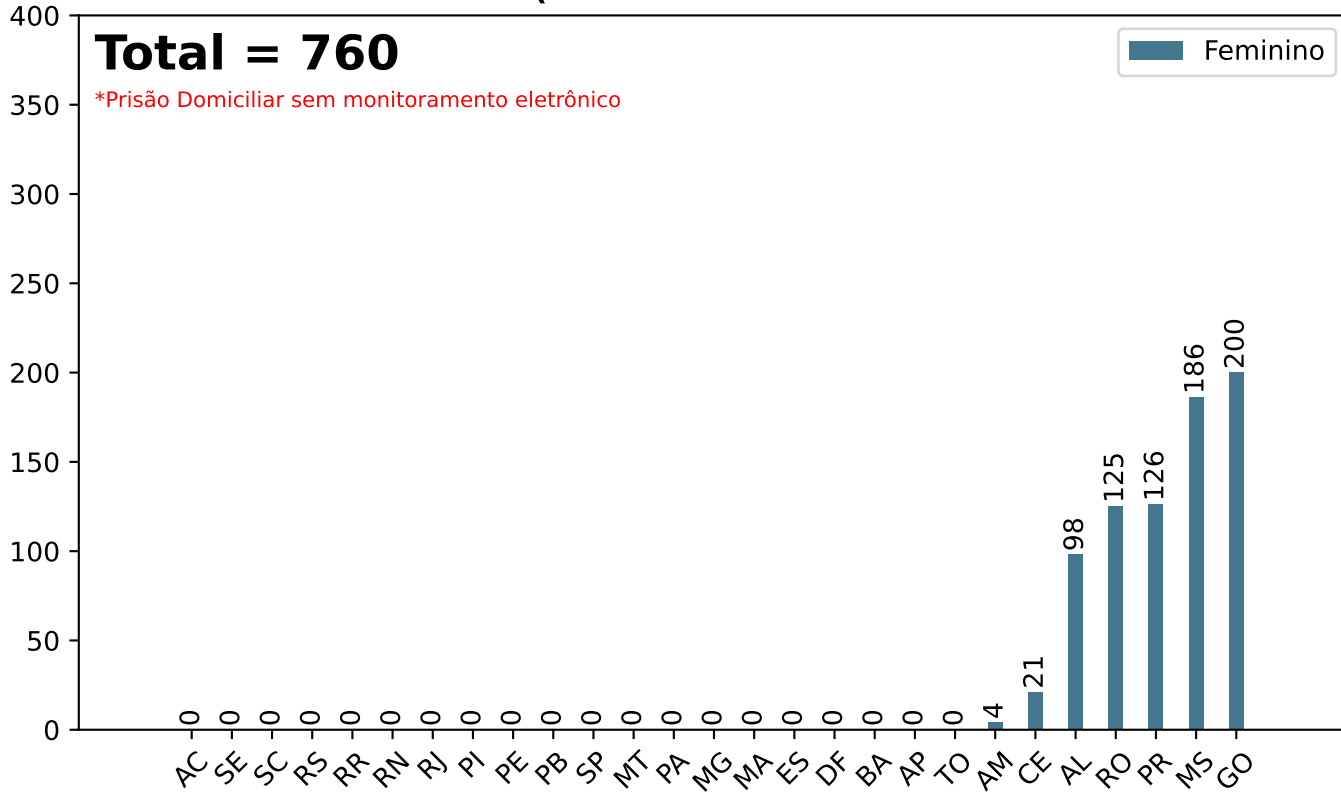
19º ciclo SISDEPEN - Período de referência: Julho a Dezembro de 2025

Total em Trabalho no 1º dia útil de Dezembro de 2025 (Prisão Domiciliar Sem Monitoramento Eletrônico)

Total em trabalho - Masculino (Prisão Domiciliar Sem Monitoramento Eletrônico)



Total em trabalho - Feminino (Prisão Domiciliar Sem Monitoramento Eletrônico)

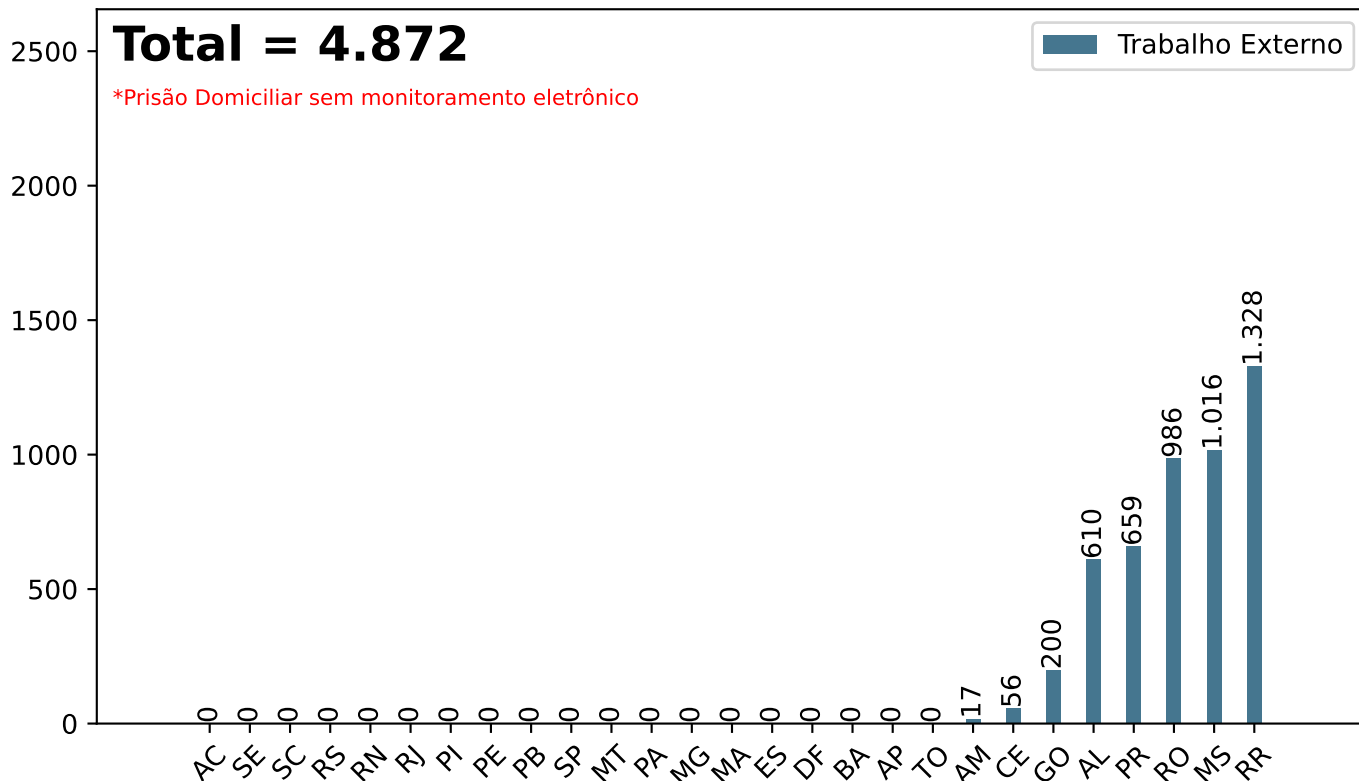


Secretaria Nacional de Políticas Penais Diretoria de Inteligência Penal

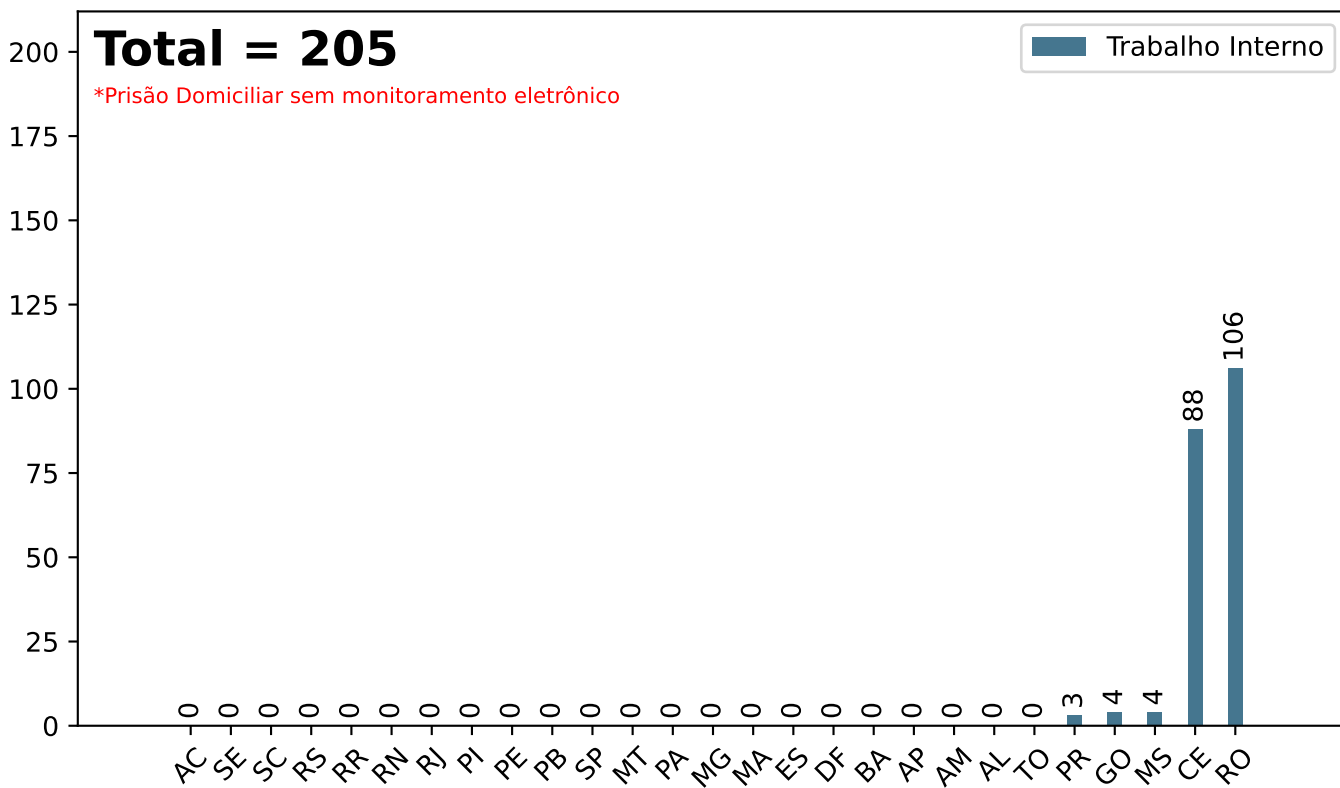
Dados Estatísticos do Sistema Penitenciário 19º ciclo SISDEPEN - Período de referência: Julho a Dezembro de 2025

Total em Trabalho no 1º dia útil de Dezembro de 2025 (Prisão Domiciliar Sem Monitoramento Eletrônico)

Trabalho Externo



Trabalho Interno



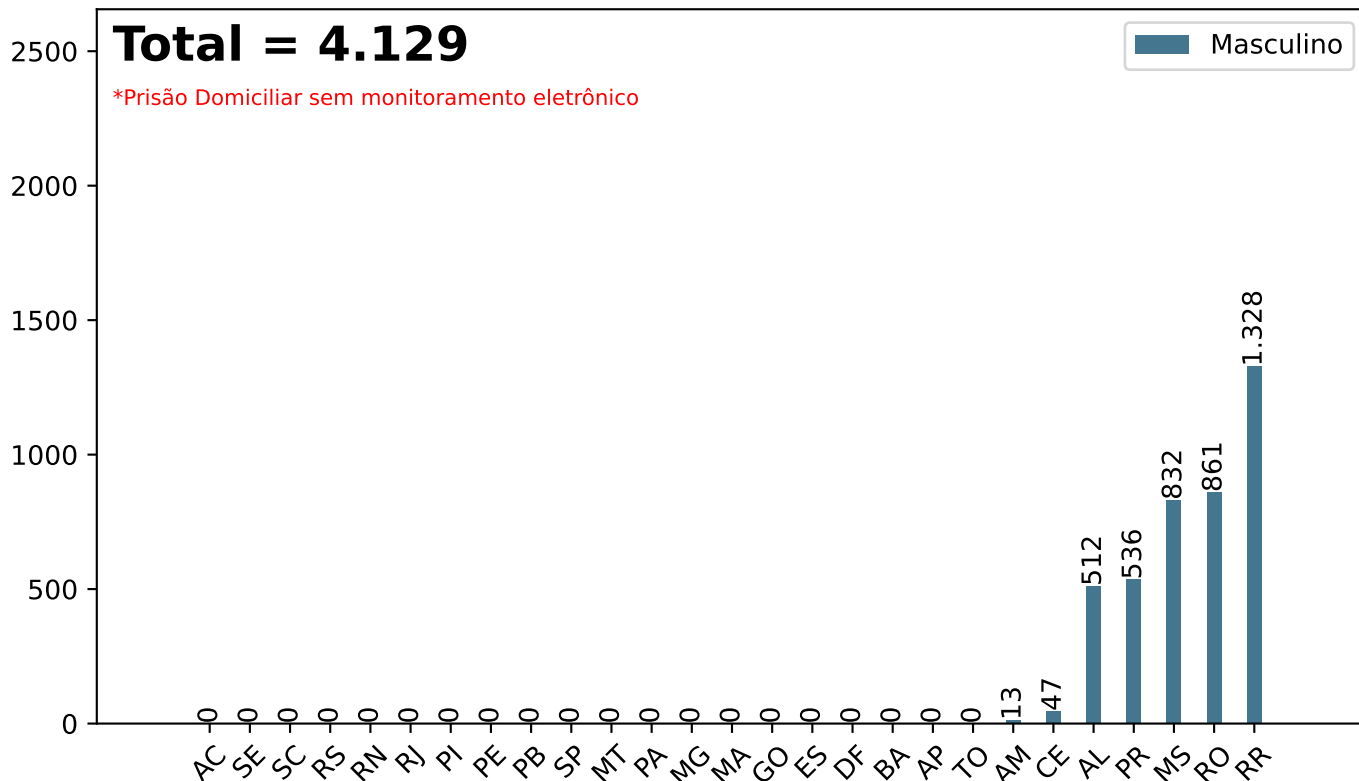
Secretaria Nacional de Políticas Penais Diretoria de Inteligência Penal

Dados Estatísticos do Sistema Penitenciário

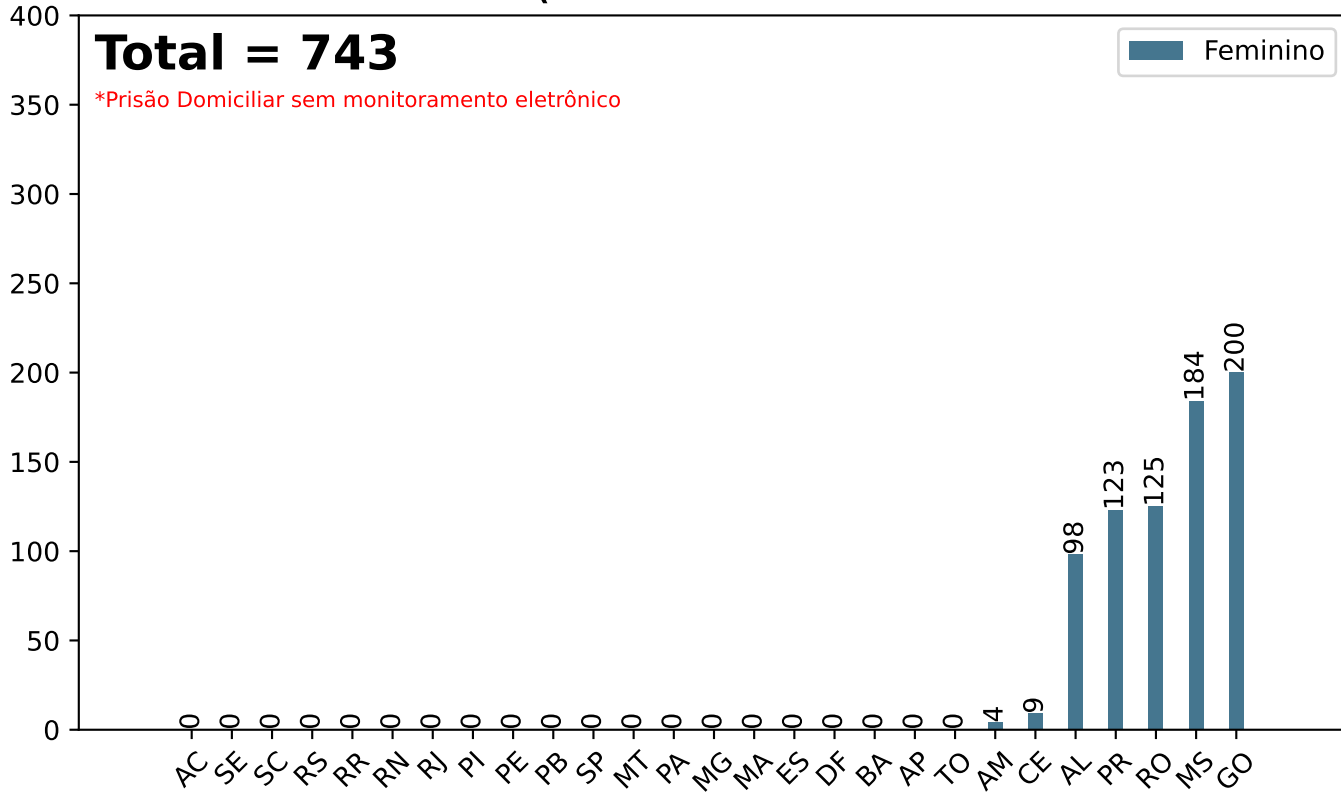
19º ciclo SISDEPEN - Período de referência: Julho a Dezembro de 2025

Total em Trabalho Externo no 1º dia útil de Dezembro de 2025 (Prisão Domiciliar Sem Monitoramento Eletrônico)

Trabalho externo - Masculino (Prisão Domiciliar Sem Monitoramento Eletrônico)



Trabalho externo - Feminino (Prisão Domiciliar Sem Monitoramento Eletrônico)

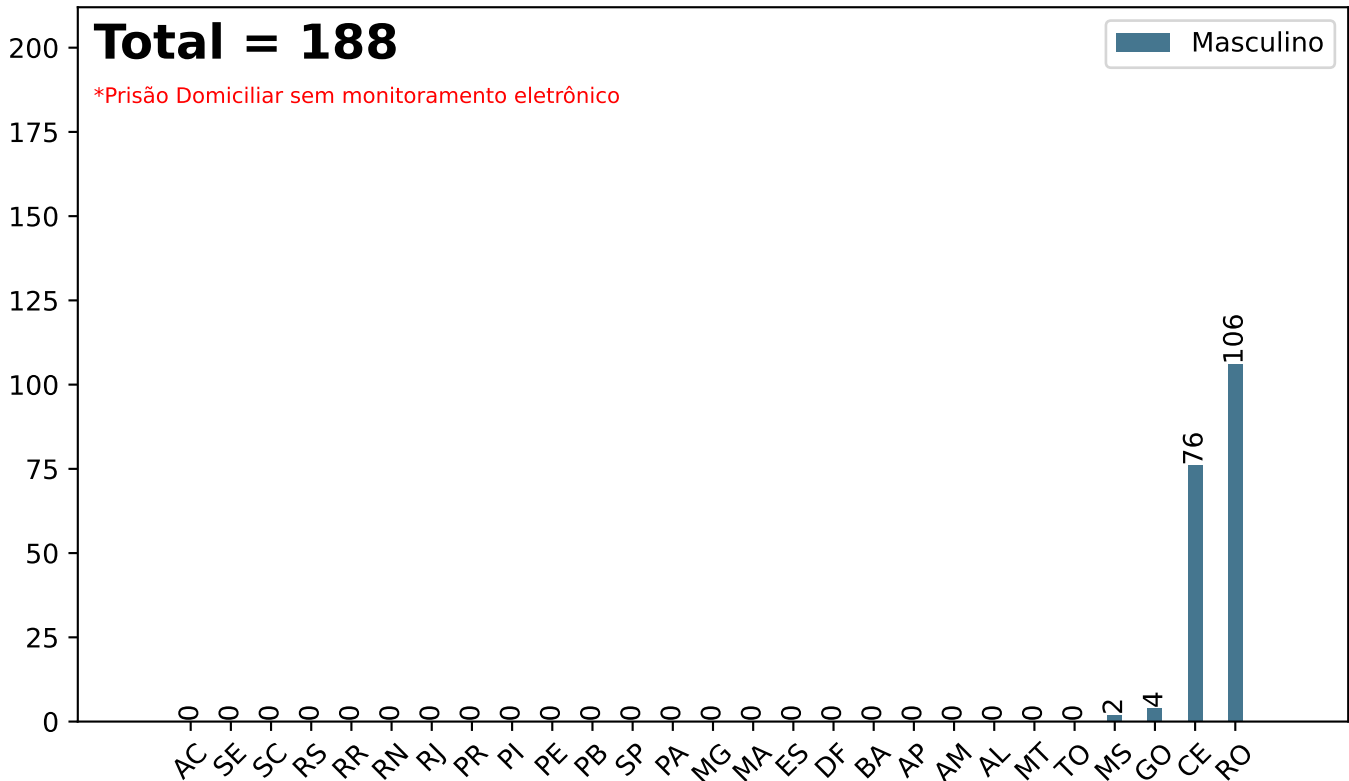


Secretaria Nacional de Políticas Penais Diretoria de Inteligência Penal


Dados Estatísticos do Sistema Penitenciário 19º ciclo SISDEPEN - Período de referência: Julho a Dezembro de 2025

Total em Trabalho Interno no 1º dia útil de Dezembro de 2025 (Prisão Domiciliar Sem Monitoramento Eletrônico)

Trabalho interno - Masculino (Prisão Domiciliar Sem Monitoramento Eletrônico)



Trabalho interno - Feminino (Prisão Domiciliar Sem Monitoramento Eletrônico)




Secretaria Nacional de Políticas Penais Diretoria de Inteligência Penal

Dados Estatísticos do Sistema Penitenciário


19º ciclo SISDEPEN - Período de referência: Julho a Dezembro de 2025

Total em Trabalho Interno gerado no próprio estabelecimento pela Administração no 1º dia útil de Dezembro de 2025 (Prisão Domiciliar Sem Monitoramento Eletrônico)

Trabalho interno - Masculino (Prisão Domiciliar Sem Monitoramento Eletrônico)



Trabalho interno - Feminino (Prisão Domiciliar Sem Monitoramento Eletrônico)



Secretaria Nacional de Políticas Penais Diretoria de Inteligência Penal

19º ciclo SISDEPEN - Período de referência: Julho a Dezembro de 2025

Trabalho por vagas geradas por meios próprios e/ou sem intervenção do Sistema Prisional (Prisão Domiciliar Sem Monitoramento Eletrônico) no 1º dia útil de Dezembro de 2025

Setor Primário - rural, agrícola e artesanato

Setor Secundário - industrial e construção civil

Setor terciário - serviços

UF	Externo - Masculino	Externo - Feminino	Interno - Masculino	Interno - Feminino	Externo - Masculino	Externo - Feminino	Interno - Masculino	Interno - Feminino	Externo - Masculino	Externo - Feminino	Interno - Masculino	Interno - Feminino
AC	0	0	0	0	0	0	0	0	0	0	0	0
AL	20	0	0	0	30	0	0	0	130	6	0	0
AM	0	0	0	0	0	0	0	0	0	0	0	0
AP	0	0	0	0	0	0	0	0	0	0	0	0
BA	0	0	0	0	0	0	0	0	0	0	0	0
CE	0	0	0	0	0	0	0	0	0	0	0	0
DF	0	0	0	0	0	0	0	0	0	0	0	0
ES	0	0	0	0	0	0	0	0	0	0	0	0
GO	0	0	0	0	0	0	0	0	0	0	0	0
MA	0	0	0	0	0	0	0	0	0	0	0	0
MG	0	0	0	0	0	0	0	0	0	0	0	0
MS	43	7	0	0	273	4	0	0	497	148	0	0
MT	0	0	0	0	0	0	0	0	0	0	0	0
PA	0	0	0	0	0	0	0	0	0	0	0	0
PB	0	0	0	0	0	0	0	0	0	0	0	0
PE	0	0	0	0	0	0	0	0	0	0	0	0
PI	0	0	0	0	0	0	0	0	0	0	0	0
PR	23	5	0	0	59	1	0	0	354	62	0	0
RJ	0	0	0	0	0	0	0	0	0	0	0	0
RN	0	0	0	0	0	0	0	0	0	0	0	0
RO	19	0	0	0	69	7	0	0	190	18	35	0
RR	210	0	0	0	263	0	0	0	855	0	0	0
RS	0	0	0	0	0	0	0	0	0	0	0	0
SC	0	0	0	0	0	0	0	0	0	0	0	0
SE	0	0	0	0	0	0	0	0	0	0	0	0
SP	0	0	0	0	0	0	0	0	0	0	0	0
TO	0	0	0	0	0	0	0	0	0	0	0	0
SPF	0	0	0	0	0	0	0	0	0	0	0	0
Total	315	12	0	0	694	12	0	0	2.026	234	35	0

Secretaria Nacional de Políticas Penais Diretoria de Inteligência Penal

19º ciclo SISDEPEN - Período de referência: Julho a Dezembro de 2025

Trabalho por vagas geradas por parceria da Administração com a Iniciativa Privada (Prisão Domiciliar Sem Monitoramento Eletrônico) no 1º dia útil de Dezembro de 2025

Setor Primário - rural, agrícola e artesanato

Setor Secundário - industrial e construção civil

Setor terciário - serviços

UF	Externo - Masculino	Externo - Feminino	Interno - Masculino	Interno - Feminino	Externo - Masculino	Externo - Feminino	Interno - Masculino	Interno - Feminino	Externo - Masculino	Externo - Feminino	Interno - Masculino	Interno - Feminino
AC	0	0	0	0	0	0	0	0	0	0	0	0
AL	0	0	0	0	0	0	0	0	0	0	0	0
AM	0	0	0	0	0	0	0	0	13	4	0	0
AP	0	0	0	0	0	0	0	0	0	0	0	0
BA	0	0	0	0	0	0	0	0	0	0	0	0
CE	0	0	0	0	0	0	0	0	47	9	0	0
DF	0	0	0	0	0	0	0	0	0	0	0	0
ES	0	0	0	0	0	0	0	0	0	0	0	0
GO	0	0	0	0	0	0	0	0	0	0	0	0
MA	0	0	0	0	0	0	0	0	0	0	0	0
MG	0	0	0	0	0	0	0	0	0	0	0	0
MS	0	0	0	0	0	0	0	0	5	17	0	0
MT	0	0	0	0	0	0	0	0	0	0	0	0
PA	0	0	0	0	0	0	0	0	0	0	0	0
PB	0	0	0	0	0	0	0	0	0	0	0	0
PE	0	0	0	0	0	0	0	0	0	0	0	0
PI	0	0	0	0	0	0	0	0	0	0	0	0
PR	0	0	0	0	9	0	0	0	14	32	0	0
RJ	0	0	0	0	0	0	0	0	0	0	0	0
RN	0	0	0	0	0	0	0	0	0	0	0	0
RO	0	0	0	0	0	0	0	0	0	0	35	0
RR	0	0	0	0	0	0	0	0	0	0	0	0
RS	0	0	0	0	0	0	0	0	0	0	0	0
SC	0	0	0	0	0	0	0	0	0	0	0	0
SE	0	0	0	0	0	0	0	0	0	0	0	0
SP	0	0	0	0	0	0	0	0	0	0	0	0
TO	0	0	0	0	0	0	0	0	0	0	0	0
SPF	0	0	0	0	0	0	0	0	0	0	0	0
Total	0	0	0	0	9	0	0	0	79	62	35	0

Secretaria Nacional de Políticas Penais Diretoria de Inteligência Penal

19º ciclo SISDEPEN - Período de referência: Julho a Dezembro de 2025

Trabalho por vagas geradas por parceria da Administração com outros Órgãos Públicos (Prisão Domiciliar Sem Monitoramento Eletrônico) no 1º dia útil de Dezembro de 2025

Setor Primário - rural, agrícola e artesanato

Setor Secundário - industrial e construção civil

Setor terciário - serviços

UF	Externo - Masculino	Externo - Feminino	Interno - Masculino	Interno - Feminino	Externo - Masculino	Externo - Feminino	Interno - Masculino	Interno - Feminino	Externo - Masculino	Externo - Feminino	Interno - Masculino	Interno - Feminino
AC	0	0	0	0	0	0	0	0	0	0	0	0
AL	16	0	0	0	37	4	0	0	279	88	0	0
AM	0	0	0	0	0	0	0	0	0	0	0	0
AP	0	0	0	0	0	0	0	0	0	0	0	0
BA	0	0	0	0	0	0	0	0	0	0	0	0
CE	0	0	0	0	0	0	0	0	0	0	0	0
DF	0	0	0	0	0	0	0	0	0	0	0	0
ES	0	0	0	0	0	0	0	0	0	0	0	0
GO	0	0	0	0	0	200	0	0	0	0	0	0
MA	0	0	0	0	0	0	0	0	0	0	0	0
MG	0	0	0	0	0	0	0	0	0	0	0	0
MS	0	0	0	0	0	0	0	0	14	8	0	0
MT	0	0	0	0	0	0	0	0	0	0	0	0
PA	0	0	0	0	0	0	0	0	0	0	0	0
PB	0	0	0	0	0	0	0	0	0	0	0	0
PE	0	0	0	0	0	0	0	0	0	0	0	0
PI	0	0	0	0	0	0	0	0	0	0	0	0
PR	0	0	0	0	0	0	0	0	77	23	0	0
RJ	0	0	0	0	0	0	0	0	0	0	0	0
RN	0	0	0	0	0	0	0	0	0	0	0	0
RO	0	0	0	0	0	0	0	0	583	100	0	0
RR	0	0	0	0	0	0	0	0	0	0	0	0
RS	0	0	0	0	0	0	0	0	0	0	0	0
SC	0	0	0	0	0	0	0	0	0	0	0	0
SE	0	0	0	0	0	0	0	0	0	0	0	0
SP	0	0	0	0	0	0	0	0	0	0	0	0
TO	0	0	0	0	0	0	0	0	0	0	0	0
SPF	0	0	0	0	0	0	0	0	0	0	0	0
Total	16	0	0	0	37	204	0	0	953	219	0	0

Secretaria Nacional de Políticas Penais Diretoria de Inteligência Penal

19º ciclo SISDEPEN - Período de referência: Julho a Dezembro de 2025

Trabalho por vagas geradas por parceria da Administração com ONGs/similares sem fins lucrativos (Prisão Domiciliar Sem Monitoramento Eletrônico) no 1º dia útil de Dezembro de 2025

Setor Primário - rural, agrícola e artesanato

Setor Secundário - industrial e construção civil

Setor terciário - serviços

UF	Externo - Masculino	Externo - Feminino	Interno - Masculino	Interno - Feminino	Externo - Masculino	Externo - Feminino	Interno - Masculino	Interno - Feminino	Externo - Masculino	Externo - Feminino	Interno - Masculino	Interno - Feminino
AC	0	0	0	0	0	0	0	0	0	0	0	0
AL	0	0	0	0	0	0	0	0	0	0	0	0
AM	0	0	0	0	0	0	0	0	0	0	0	0
AP	0	0	0	0	0	0	0	0	0	0	0	0
BA	0	0	0	0	0	0	0	0	0	0	0	0
CE	0	0	0	0	0	0	0	0	0	0	0	0
DF	0	0	0	0	0	0	0	0	0	0	0	0
ES	0	0	0	0	0	0	0	0	0	0	0	0
GO	0	0	0	0	0	0	0	0	0	0	0	0
MA	0	0	0	0	0	0	0	0	0	0	0	0
MG	0	0	0	0	0	0	0	0	0	0	0	0
MS	0	0	0	0	0	0	0	0	0	0	0	0
MT	0	0	0	0	0	0	0	0	0	0	0	0
PA	0	0	0	0	0	0	0	0	0	0	0	0
PB	0	0	0	0	0	0	0	0	0	0	0	0
PE	0	0	0	0	0	0	0	0	0	0	0	0
PI	0	0	0	0	0	0	0	0	0	0	0	0
PR	0	0	0	0	0	0	0	0	0	0	0	0
RJ	0	0	0	0	0	0	0	0	0	0	0	0
RN	0	0	0	0	0	0	0	0	0	0	0	0
RO	0	0	0	0	0	0	0	0	0	0	0	0
RR	0	0	0	0	0	0	0	0	0	0	0	0
RS	0	0	0	0	0	0	0	0	0	0	0	0
SC	0	0	0	0	0	0	0	0	0	0	0	0
SE	0	0	0	0	0	0	0	0	0	0	0	0
SP	0	0	0	0	0	0	0	0	0	0	0	0
TO	0	0	0	0	0	0	0	0	0	0	0	0
SPF	0	0	0	0	0	0	0	0	0	0	0	0
Total	0	0	0	0	0	0	0	0	0	0	0	0

Secretaria Nacional de Políticas Penais

Diretoria de Inteligência Penal

*Referência: Salário Mínimo.

19º ciclo SISDEPEN - Período de referência: Julho a Dezembro de 2025

Prisão Domiciliar Sem Monitoramento Eletrônico - por remuneração em 31/12/2025

Somente Remição

Menos que 3/4

Entre 3/4 e 1

Entre 1 e 2

Mais que 2

Não informado

UF	Masculino	Feminino	Masculino	Feminino	Masculino	Feminino	Masculino	Feminino	Masculino	Feminino	Masculino	Feminino
AC	0	0	0	0	0	0	0	0	0	0	0	0
AL	0	0	0	0	0	0	512	98	0	0	0	0
AM	0	0	0	0	13	4	0	0	0	0	0	0
AP	0	0	0	0	0	0	0	0	0	0	0	0
BA	0	0	0	0	0	0	0	0	0	0	0	0
CE	0	0	0	0	76	12	47	9	0	0	0	0
DF	0	0	0	0	0	0	0	0	0	0	0	0
ES	0	0	0	0	0	0	0	0	0	0	0	0
GO	0	0	0	0	0	0	203	0	0	0	0	0
MA	0	0	0	0	0	0	0	0	0	0	0	0
MG	0	0	0	0	0	0	0	0	0	0	0	0
MS	1	0	0	0	153	60	103	12	18	3	14	2
MT	0	0	0	0	0	0	0	0	0	0	0	0
PA	0	0	0	0	0	0	0	0	0	0	0	0
PB	0	0	0	0	0	0	0	0	0	0	0	0
PE	0	0	0	0	0	0	1	0	0	0	0	0
PI	0	0	0	0	0	0	0	0	0	0	0	0
PR	0	0	0	0	0	0	46	1	0	0	0	0
RJ	0	0	0	0	0	0	0	0	0	0	0	0
RN	0	0	0	0	0	0	0	0	0	0	0	0
RO	0	0	0	0	130	12	1	0	0	0	653	100
RR	0	0	0	0	0	0	0	0	0	0	0	0
RS	0	0	0	0	0	0	0	0	0	0	0	0
SC	0	0	0	0	0	0	0	0	0	0	0	0
SE	0	0	0	0	0	0	0	0	0	0	0	0
SP	0	0	0	0	0	0	0	0	0	0	0	0
TO	0	0	0	0	0	0	0	0	0	0	0	0
SPF	0	0	0	0	0	0	0	0	0	0	0	0
Total	1	0	0	0	372	88	913	120	18	3	667	102

Secretaria Nacional de Políticas Penais Diretoria de Inteligência Penal

Dados Estatísticos do Sistema Penitenciário

19º ciclo SISDEPEN - Período de referência: Julho a Dezembro de 2025

Remuneração pelo trabalho no Sistema Prisional em 31/12/2025 - Prisão Domiciliar Sem Monitoramento Eletrônico

*Prisão Domiciliar sem monitoramento eletrônico

*Referência: Salário Mínimo

Total - Somente remição = 1

UF	Somente remição	UF	Somente remição	UF	Somente remição
MS	1	DF	0	PI	0
MG	0	ES	0	PR	0
TO	0	GO	0	RJ	0
MT	0	MA	0	RN	0
AL	0	AC	0	RO	0
AM	0	SE	0	RR	0
AP	0	SP	0	RS	0
BA	0	PB	0	SC	0
CE	0	PE	0	PA	0

Total - Menos que 3/4 = 0

UF	Menos que 3/4	UF	Menos que 3/4	UF	Menos que 3/4
AC	0	ES	0	PI	0
MS	0	GO	0	PR	0
MT	0	MA	0	RJ	0
AL	0	MG	0	RN	0
AM	0	PA	0	RO	0
AP	0	SE	0	RR	0
BA	0	SP	0	RS	0
CE	0	PB	0	SC	0
DF	0	PE	0	TO	0

Total - Entre 3/4 e 1 = 460

UF	Entre 3/4 e 1	UF	Entre 3/4 e 1	UF	Entre 3/4 e 1
MS	213	BA	0	PE	0
RO	142	DF	0	PI	0
CE	88	ES	0	PR	0
AM	17	GO	0	RJ	0
MA	0	AC	0	RN	0
TO	0	SE	0	RR	0
MT	0	PA	0	RS	0
AL	0	SP	0	SC	0
AP	0	PB	0	MG	0

Total - Entre 1 e 2 = 1.033

UF	Entre 1 e 2	UF	Entre 1 e 2	UF	Entre 1 e 2
AL	610	AM	0	SP	0
GO	203	AP	0	PB	0
MS	115	BA	0	PI	0
CE	56	DF	0	RJ	0
PR	47	AC	0	RN	0
RO	1	SE	0	RR	0
PE	1	MG	0	RS	0
ES	0	PA	0	SC	0
TO	0	MT	0	MA	0

Total - Mais que 2 = 21

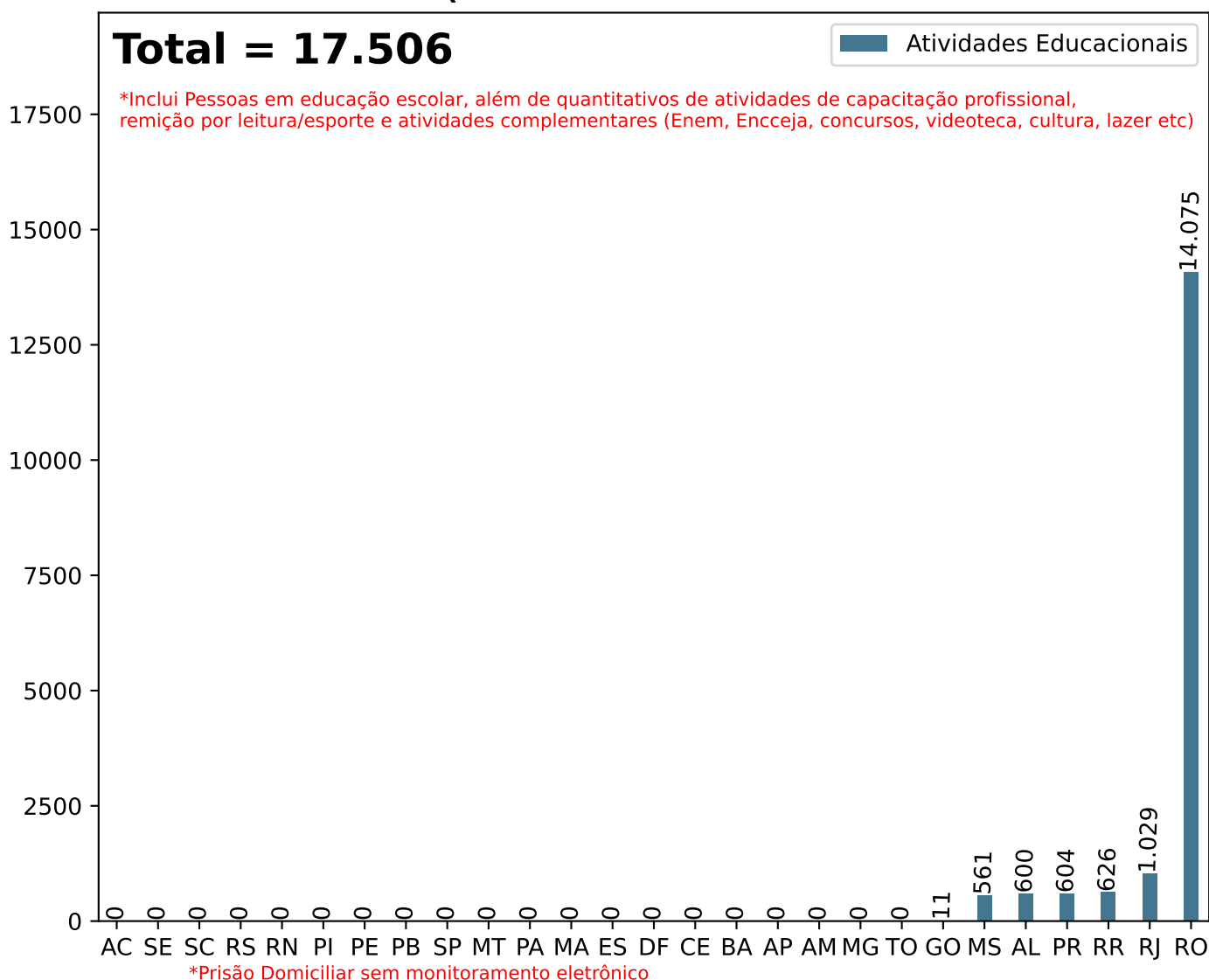
UF	Mais que 2	UF	Mais que 2	UF	Mais que 2
MS	21	DF	0	PI	0
MG	0	ES	0	PR	0
TO	0	GO	0	RJ	0
MT	0	MA	0	RN	0
AL	0	AC	0	RO	0
AM	0	SE	0	RR	0
AP	0	SP	0	RS	0
BA	0	PB	0	SC	0
CE	0	PE	0	PA	0

Secretaria Nacional de Políticas Penais Diretoria de Inteligência Penal

Dados Estatísticos do Sistema Penitenciário 19º ciclo SISDEPEN - Período de referência: Julho a Dezembro de 2025

Total de atividades educacionais entre Julho e Dezembro de 2025 (Prisão Domiciliar Sem Monitoramento Eletrônico)

Atividades Educacionais (Prisão Domiciliar Sem Monitoramento Eletrônico)



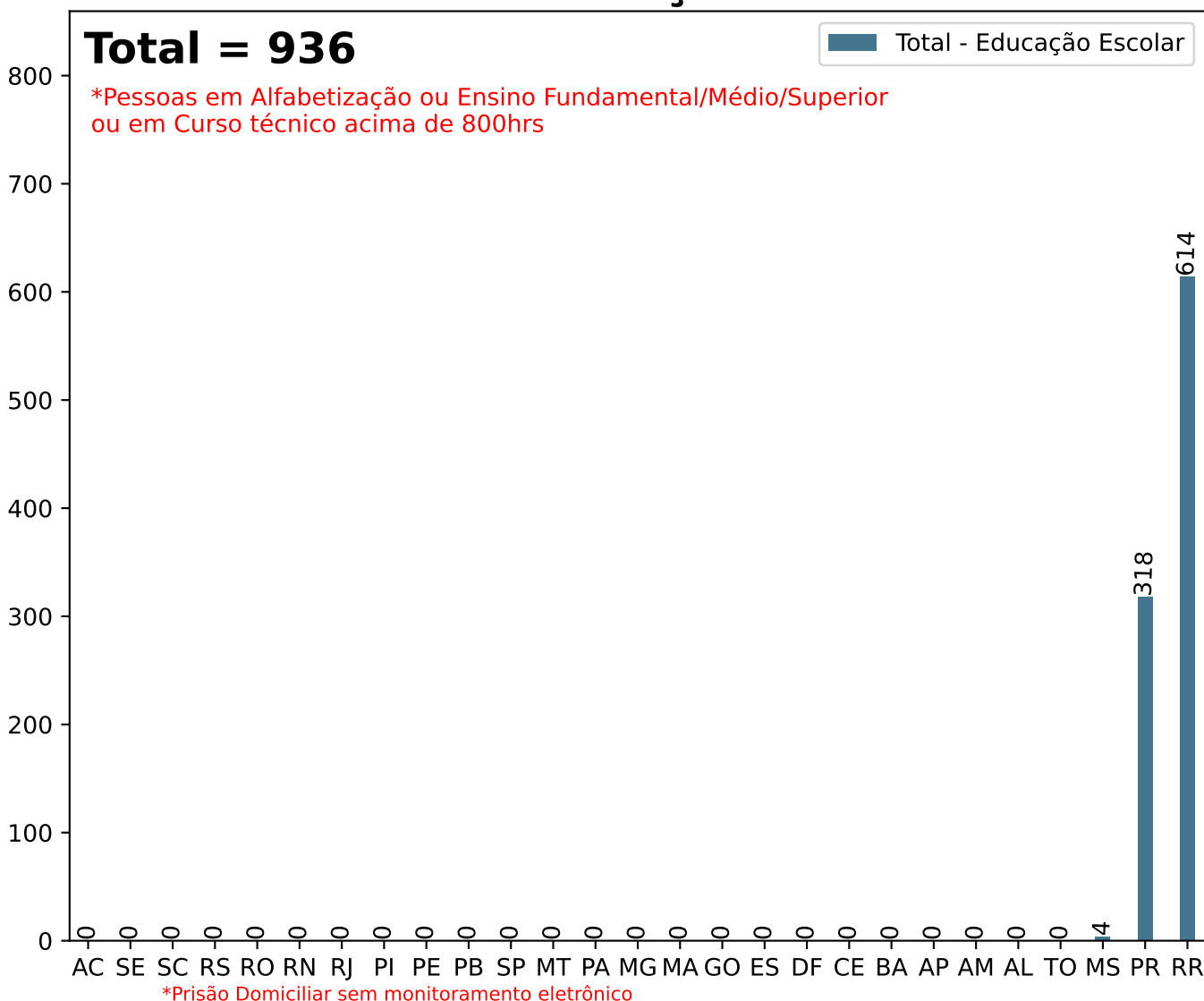
UF	Total	UF	Total	UF	Total
AC	0	MA	0	RJ	1.029
AL	600	MG	0	RN	0
AM	0	MS	561	RO	14.075
AP	0	MT	0	RR	626
BA	0	PA	0	RS	0
CE	0	PB	0	SC	0
DF	0	PE	0	SE	0
ES	0	PI	0	SP	0
GO	11	PR	604	TO	0

Secretaria Nacional de Políticas Penais Diretoria de Inteligência Penal

Dados Estatísticos do Sistema Penitenciário 19º ciclo SISDEPEN - Período de referência: Julho a Dezembro de 2025

Total de Educação escolar entre Julho e Dezembro de 2025 (Prisão Domiciliar Sem Monitoramento Eletrônico)

Total - Educação Escolar



UF	Total	UF	Total	UF	Total
AC	0	MA	0	RJ	0
AL	0	MG	0	RN	0
AM	0	MS	4	RO	0
AP	0	MT	0	RR	614
BA	0	PA	0	RS	0
CE	0	PB	0	SC	0
DF	0	PE	0	SE	0
ES	0	PI	0	SP	0
GO	0	PR	318	TO	0

Secretaria Nacional de Políticas Penais


Diretoria de Inteligência Penal

Dados Estatísticos do Sistema Penitenciário

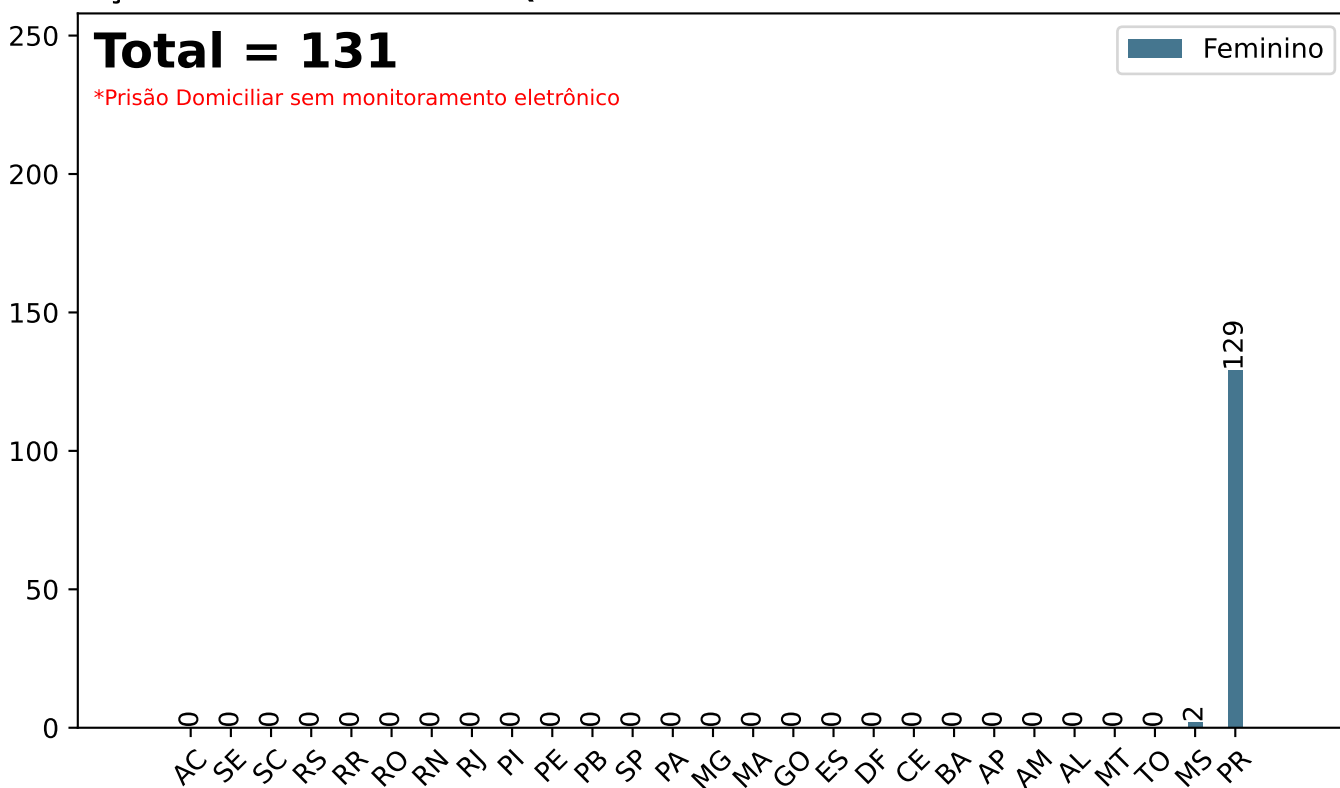
19º ciclo SISDEPEN - Período de referência: Julho a Dezembro de 2025

Total em Educação Escolar entre Julho e Dezembro de 2025 (Prisão Domiciliar Sem Monitoramento Eletrônico)

Educação Escolar - Masculino (Prisão Domiciliar Sem Monitoramento Eletrônico)



Educação Escolar - Feminino (Prisão Domiciliar Sem Monitoramento Eletrônico)



Secretaria Nacional de Políticas Penais Diretoria de Inteligência Penal

19º ciclo SISDEPEN - Período de referência: Julho a Dezembro de 2025

Atividades educacionais entre Julho e Dezembro de 2025 (Prisão Domiciliar Sem Monitoramento Eletrônico)

UF	Alfabetização				Ensino Fundamental				Ensino Médio				Ensino Superior				Curso técnico acima de 800hrs			
	Presencial - Masc.	Presencial - Fem.	EaD - Masc.	EaD - Fem.	Presencial - Masc.	Presencial - Fem.	EaD - Masc.	EaD - Fem.	Presencial - Masc.	Presencial - Fem.	EaD - Masc.	EaD - Fem.	Presencial - Masc.	Presencial - Fem.	EaD - Masc.	EaD - Fem.	Presencial - Masc.	Presencial - Fem.	EaD - Masc.	EaD - Fem.
AC	0	0	0	0	0	0	0	0	0	0	0	0	0	0	0	0	0	0	0	0
AL	0	0	0	0	0	0	0	0	0	0	0	0	0	0	0	0	0	0	0	0
AM	0	0	0	0	0	0	0	0	0	0	0	0	0	0	0	0	0	0	0	0
AP	0	0	0	0	0	0	0	0	0	0	0	0	0	0	0	0	0	0	0	0
BA	0	0	0	0	0	0	0	0	0	0	0	0	0	0	0	0	0	0	0	0
CE	0	0	0	0	0	0	0	0	0	0	0	0	0	0	0	0	0	0	0	0
DF	0	0	0	0	0	0	0	0	0	0	0	0	0	0	0	0	0	0	0	0
ES	0	0	0	0	0	0	0	0	0	0	0	0	0	0	0	0	0	0	0	0
GO	0	0	0	0	0	0	0	0	0	0	0	0	0	0	0	0	0	0	0	0
MA	0	0	0	0	0	0	0	0	0	0	0	0	0	0	0	0	0	0	0	0
MG	0	0	0	0	0	0	0	0	0	0	0	0	0	0	0	0	0	0	0	0
MS	0	0	0	0	0	0	0	0	1	0	0	0	1	2	0	0	0	0	0	0
MT	0	0	0	0	0	0	0	0	0	0	0	0	0	0	0	0	0	0	0	0
PA	0	0	0	0	0	0	0	0	0	0	0	0	0	0	0	0	0	0	0	0
PB	0	0	0	0	0	0	0	0	0	0	0	0	0	0	0	0	0	0	0	0
PE	0	0	0	0	0	0	0	0	0	0	0	0	0	0	0	0	0	0	0	0
PI	0	0	0	0	0	0	0	0	0	0	0	0	0	0	0	0	0	0	0	0
PR	148	103	3	3	0	0	0	0	0	0	0	0	20	3	3	5	15	15	0	0
RJ	0	0	0	0	0	0	0	0	0	0	0	0	0	0	0	0	0	0	0	0
RN	0	0	0	0	0	0	0	0	0	0	0	0	0	0	0	0	0	0	0	0
RO	0	0	0	0	0	0	0	0	0	0	0	0	0	0	0	0	0	0	0	0
RR	22	0	0	0	148	0	0	0	381	0	0	0	56	0	0	0	7	0	0	0
RS	0	0	0	0	0	0	0	0	0	0	0	0	0	0	0	0	0	0	0	0
SC	0	0	0	0	0	0	0	0	0	0	0	0	0	0	0	0	0	0	0	0
SE	0	0	0	0	0	0	0	0	0	0	0	0	0	0	0	0	0	0	0	0
SP	0	0	0	0	0	0	0	0	0	0	0	0	0	0	0	0	0	0	0	0
TO	0	0	0	0	0	0	0	0	0	0	0	0	0	0	0	0	0	0	0	0
SPF	0	0	0	0	0	0	0	0	0	0	0	0	0	0	0	0	0	0	0	0
Total	170	103	3	3	148	0	0	0	382	0	0	0	77	5	3	5	22	15	0	0

Secretaria Nacional de Políticas Penais Diretoria de Inteligência Penal

19º ciclo SISDEPEN - Período de referência: Julho a Dezembro de 2025

Atividades educacionais entre Julho e Dezembro de 2025 (Prisão Domiciliar Sem Monitoramento Eletrônico)

Atividades complementares

(videoteca, atividades de lazer, cultura)

Curso de Formação Inicial/Continuada (Acima de 160hrs)

Remição pela Leitura

Remição pelo Esporte

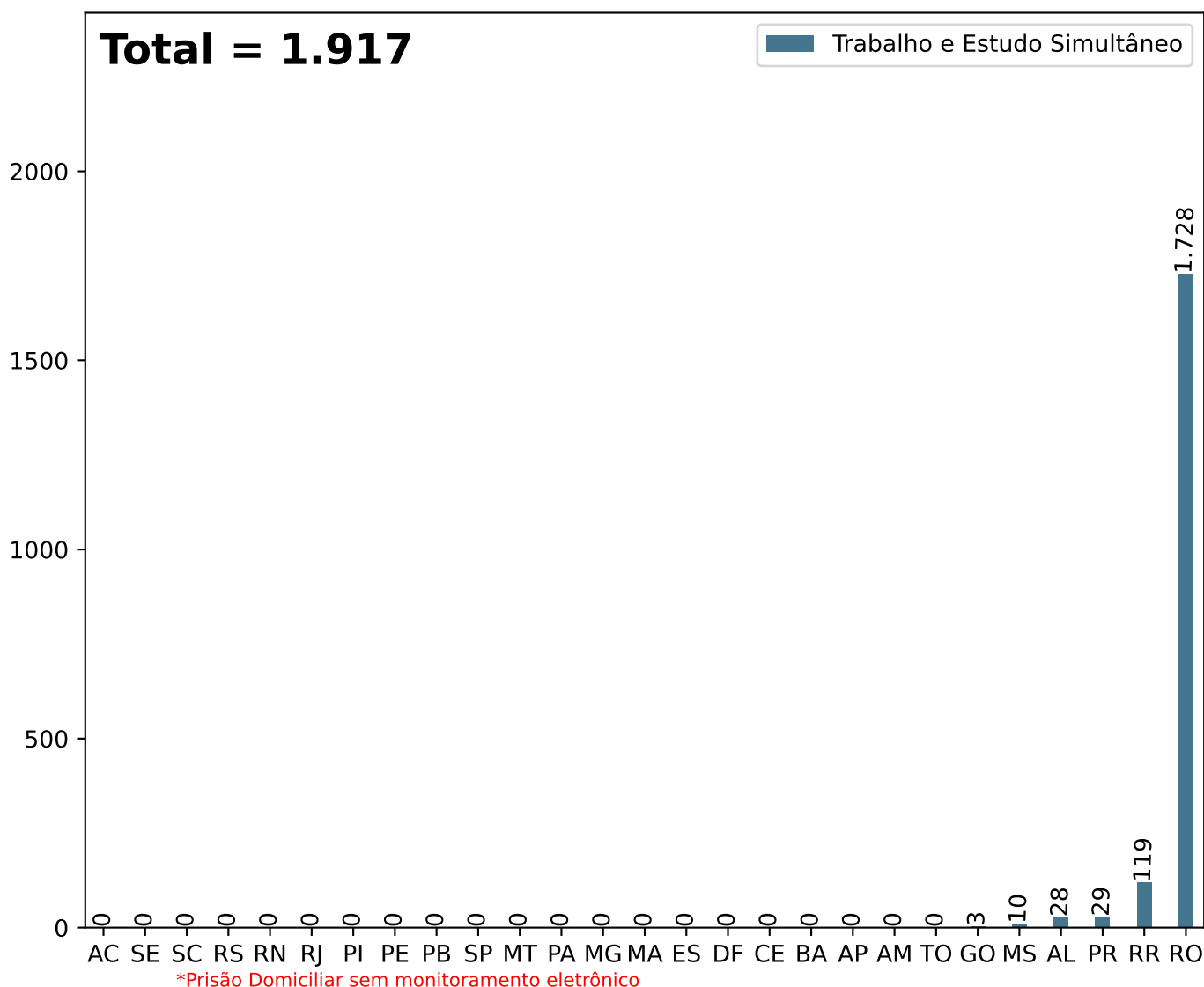
UF	Presencial - Masc.	Presencial - Fem.	EaD - Masc.	EaD - Fem.	Presencial - Masc.	Presencial - Fem.	Presencial - Masc.	Presencial - Fem.	Presencial - Masc.	Presencial - Fem.
AC	0	0	0	0	0	0	0	0	0	0
AL	0	0	0	0	458	81	0	0	48	13
AM	0	0	0	0	0	0	0	0	0	0
AP	0	0	0	0	0	0	0	0	0	0
BA	0	0	0	0	0	0	0	0	0	0
CE	0	0	0	0	0	0	0	0	0	0
DF	0	0	0	0	0	0	0	0	0	0
ES	0	0	0	0	0	0	0	0	0	0
GO	0	0	0	0	0	0	0	0	10	1
MA	0	0	0	0	0	0	0	0	0	0
MG	0	0	0	0	0	0	0	0	0	0
MS	0	0	0	0	22	3	0	0	341	191
MT	0	0	0	0	0	0	0	0	0	0
PA	0	0	0	0	0	0	0	0	0	0
PB	0	0	0	0	0	0	0	0	0	0
PE	0	0	0	0	0	0	0	0	0	0
PI	0	0	0	0	0	0	0	0	0	0
PR	3	0	0	0	45	23	0	0	103	112
RJ	965	0	0	0	0	0	0	0	59	5
RN	0	0	0	0	0	0	0	0	0	0
RO	543	0	0	0	0	0	0	0	13.002	530
RR	0	0	0	0	12	0	0	0	0	0
RS	0	0	0	0	0	0	0	0	0	0
SC	0	0	0	0	0	0	0	0	0	0
SE	0	0	0	0	0	0	0	0	0	0
SP	0	0	0	0	0	0	0	0	0	0
TO	0	0	0	0	0	0	0	0	0	0
SPF	0	0	0	0	0	0	0	0	0	0
Total	1.511	0	0	0	537	107	0	0	13.563	852

Secretaria Nacional de Políticas Penais Diretoria de Inteligência Penal

Dados Estatísticos do Sistema Penitenciário 19º ciclo SISDEPEN - Período de referência: Julho a Dezembro de 2025

Total em Trabalho e Estudo Simultâneos em 31/12/2025 (Prisão Domiciliar Sem Monitoramento Eletrônico)

Trabalho e Estudo Simultâneo



UF	Simultâneos	UF	Simultâneos	UF	Simultâneos
AC	0	MA	0	RJ	0
AL	28	MG	0	RN	0
AM	0	MS	10	RO	1.728
AP	0	MT	0	RR	119
BA	0	PA	0	RS	0
CE	0	PB	0	SC	0
DF	0	PE	0	SE	0
ES	0	PI	0	SP	0
GO	3	PR	29	TO	0

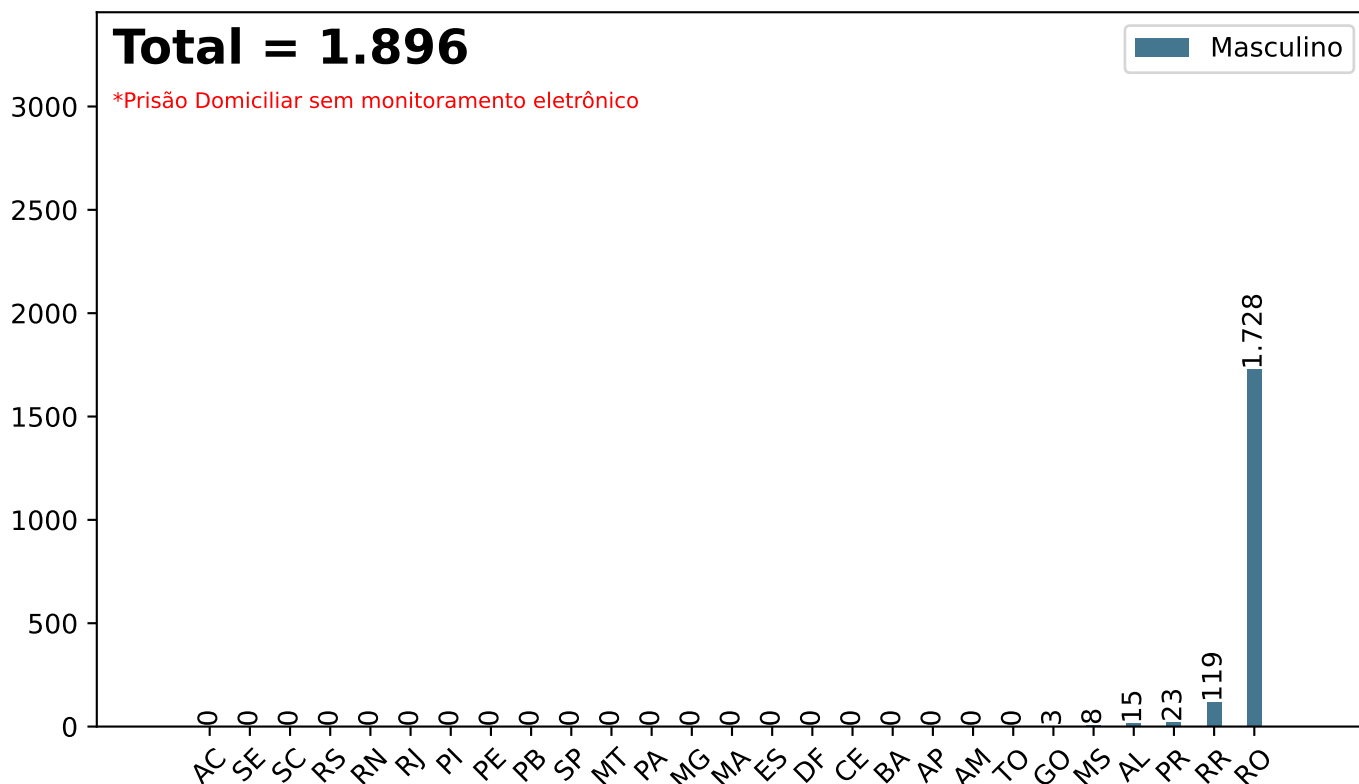
Secretaria Nacional de Políticas Penais Diretoria de Inteligência Penal

Dados Estatísticos do Sistema Penitenciário

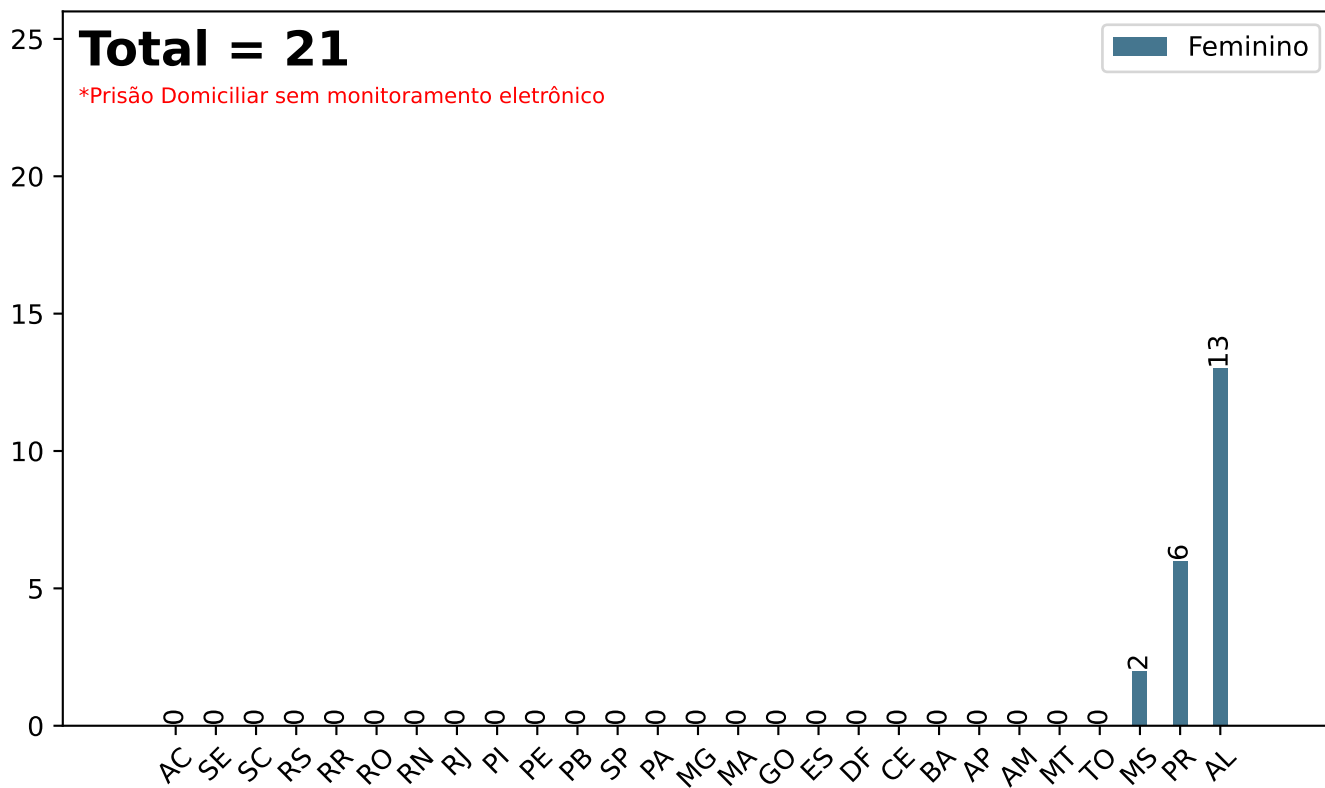
19º ciclo SISDEPEN - Período de referência: Julho a Dezembro de 2025

Total em Trabalho e Estudo Simultâneos em 31/12/2025 (Prisão Domiciliar Sem Monitoramento Eletrônico)

Trabalho e Estudo simultâneos - Masculino (Prisão Domiciliar Sem Monitoramento Eletrônico)



Trabalho e Estudo simultâneos - Feminino (Prisão Domiciliar Sem Monitoramento Eletrônico)



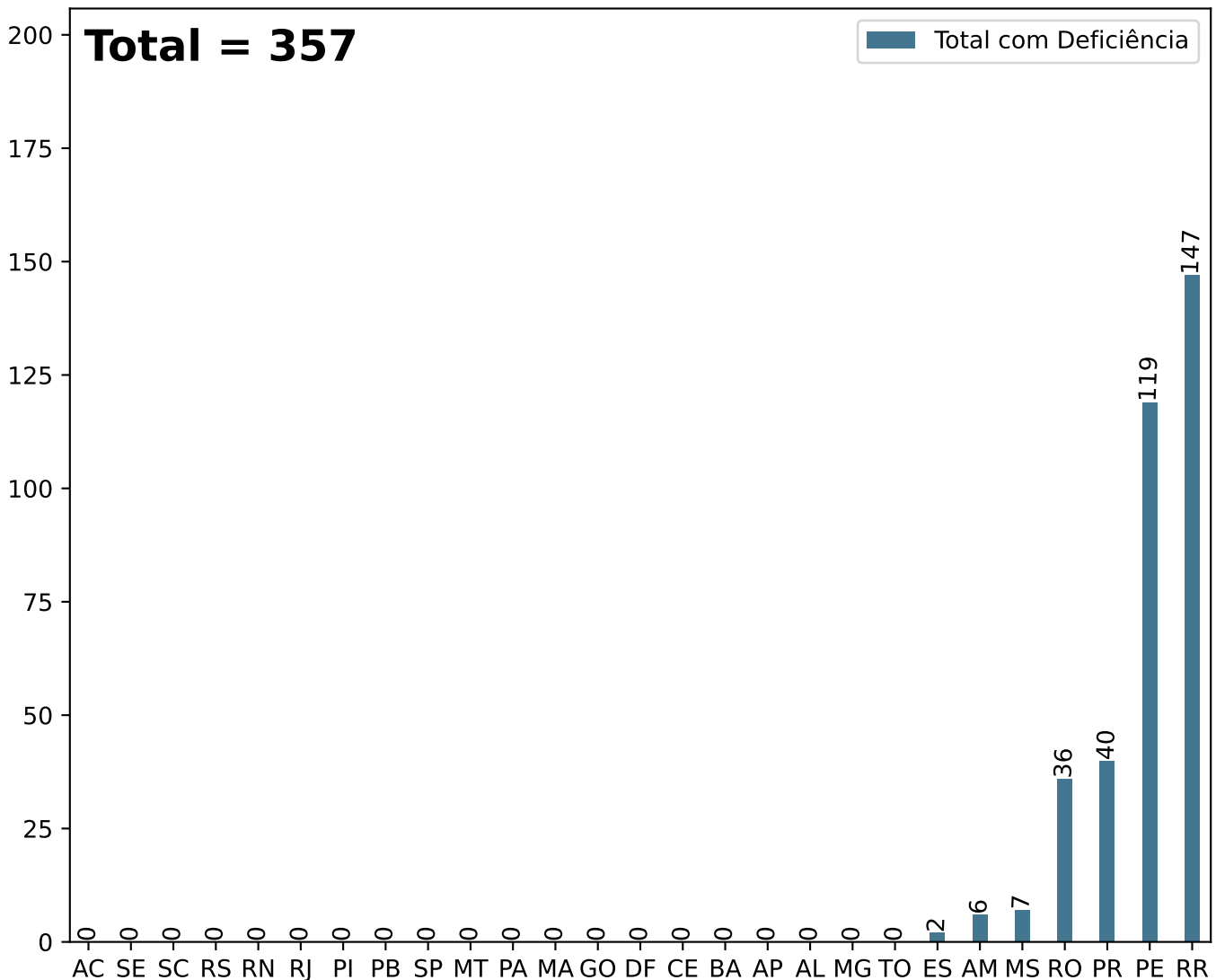
Secretaria Nacional de Políticas Penais Diretoria de Inteligência Penal

Dados Estatísticos do Sistema Penitenciário

19º ciclo SISDEPEN - Período de referência: Julho a Dezembro de 2025

Total com deficiência em 31/12/2025 (Prisão Domiciliar Sem Monitoramento Eletrônico)

Total com Deficiência (Prisão Domiciliar Sem Monitoramento Eletrônico)



*Prisão Domiciliar sem monitoramento eletrônico

UF	Total	UF	Total	UF	Total
AC	0	MA	0	RJ	0
AL	0	MG	0	RN	0
AM	6	MS	7	RO	36
AP	0	MT	0	RR	147
BA	0	PA	0	RS	0
CE	0	PB	0	SC	0
DF	0	PE	119	SE	0
ES	2	PI	0	SP	0
GO	0	PR	40	TO	0

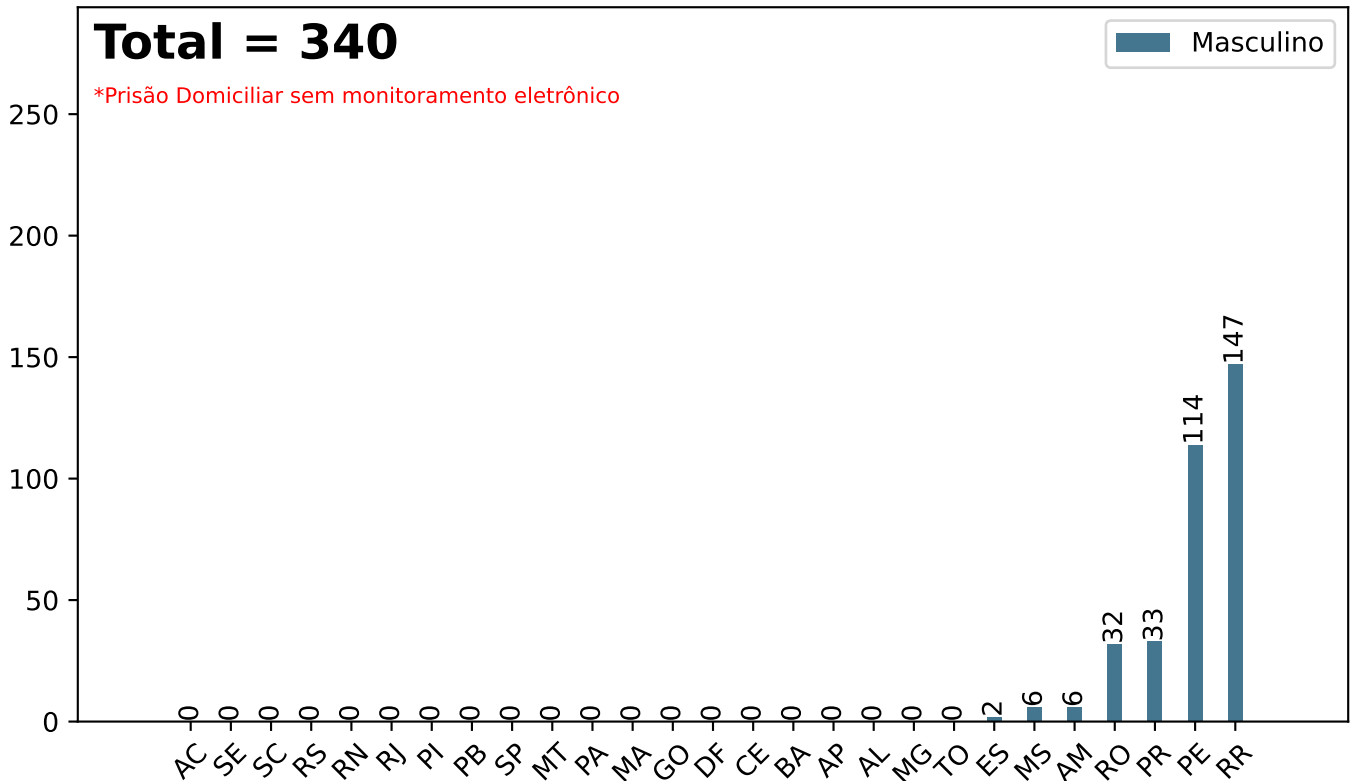
Secretaria Nacional de Políticas Penais Diretoria de Inteligência Penal

Dados Estatísticos do Sistema Penitenciário


19º ciclo SISDEPEN - Período de referência: Julho a Dezembro de 2025

Total com deficiência em 31/12/2025 (Prisão Domiciliar Sem Monitoramento Eletrônico)

Total com deficiência - Masculino (Prisão Domiciliar Sem Monitoramento Eletrônico)



Total com deficiência - Feminino (Prisão Domiciliar Sem Monitoramento Eletrônico)



Secretaria Nacional de Políticas Penais Diretoria de Inteligência Penal

19º ciclo SISDEPEN - Período de referência: Julho a Dezembro de 2025

Prisão Domiciliar Sem Monitoramento Eletrônico - natureza da deficiência em 31/12/2025

Deficiência Intelectual

Deficiência Física

Deficiência Auditiva

Deficiência Visual

Deficiências Múltiplas

UF	Masculino	Feminino	Total	Masculino	Feminino	Total	Masculino	Feminino	Total	Masculino	Feminino	Total	Masculino	Feminino	Total
AC	0	0	0	0	0	0	0	0	0	0	0	0	0	0	0
AL	0	0	0	0	0	0	0	0	0	0	0	0	0	0	0
AM	2	0	2	4	0	4	0	0	0	0	0	0	0	0	0
AP	0	0	0	0	0	0	0	0	0	0	0	0	0	0	0
BA	0	0	0	0	0	0	0	0	0	0	0	0	0	0	0
CE	0	0	0	0	0	0	0	0	0	0	0	0	0	0	0
DF	0	0	0	0	0	0	0	0	0	0	0	0	0	0	0
ES	0	0	0	1	0	1	0	0	0	0	0	0	1	0	1
GO	0	0	0	0	0	0	0	0	0	0	0	0	0	0	0
MA	0	0	0	0	0	0	0	0	0	0	0	0	0	0	0
MG	0	0	0	0	0	0	0	0	0	0	0	0	0	0	0
MS	0	0	0	2	1	3	1	0	1	3	0	3	0	0	0
MT	0	0	0	0	0	0	0	0	0	0	0	0	0	0	0
PA	0	0	0	0	0	0	0	0	0	0	0	0	0	0	0
PB	0	0	0	0	0	0	0	0	0	0	0	0	0	0	0
PE	6	1	7	79	3	82	10	0	10	19	1	20	0	0	0
PI	0	0	0	0	0	0	0	0	0	0	0	0	0	0	0
PR	10	2	12	17	3	20	1	0	1	1	0	1	4	2	6
RJ	0	0	0	0	0	0	0	0	0	0	0	0	0	0	0
RN	0	0	0	0	0	0	0	0	0	0	0	0	0	0	0
RO	15	2	17	13	2	15	0	0	0	3	0	3	1	0	1
RR	11	0	11	104	0	104	7	0	7	23	0	23	2	0	2
RS	0	0	0	0	0	0	0	0	0	0	0	0	0	0	0
SC	0	0	0	0	0	0	0	0	0	0	0	0	0	0	0
SE	0	0	0	0	0	0	0	0	0	0	0	0	0	0	0
SP	0	0	0	0	0	0	0	0	0	0	0	0	0	0	0
TO	0	0	0	0	0	0	0	0	0	0	0	0	0	0	0
SPF	0	0	0	0	0	0	0	0	0	0	0	0	0	0	0
Total	44	5	49	220	9	229	19	0	19	49	1	50	8	2	10

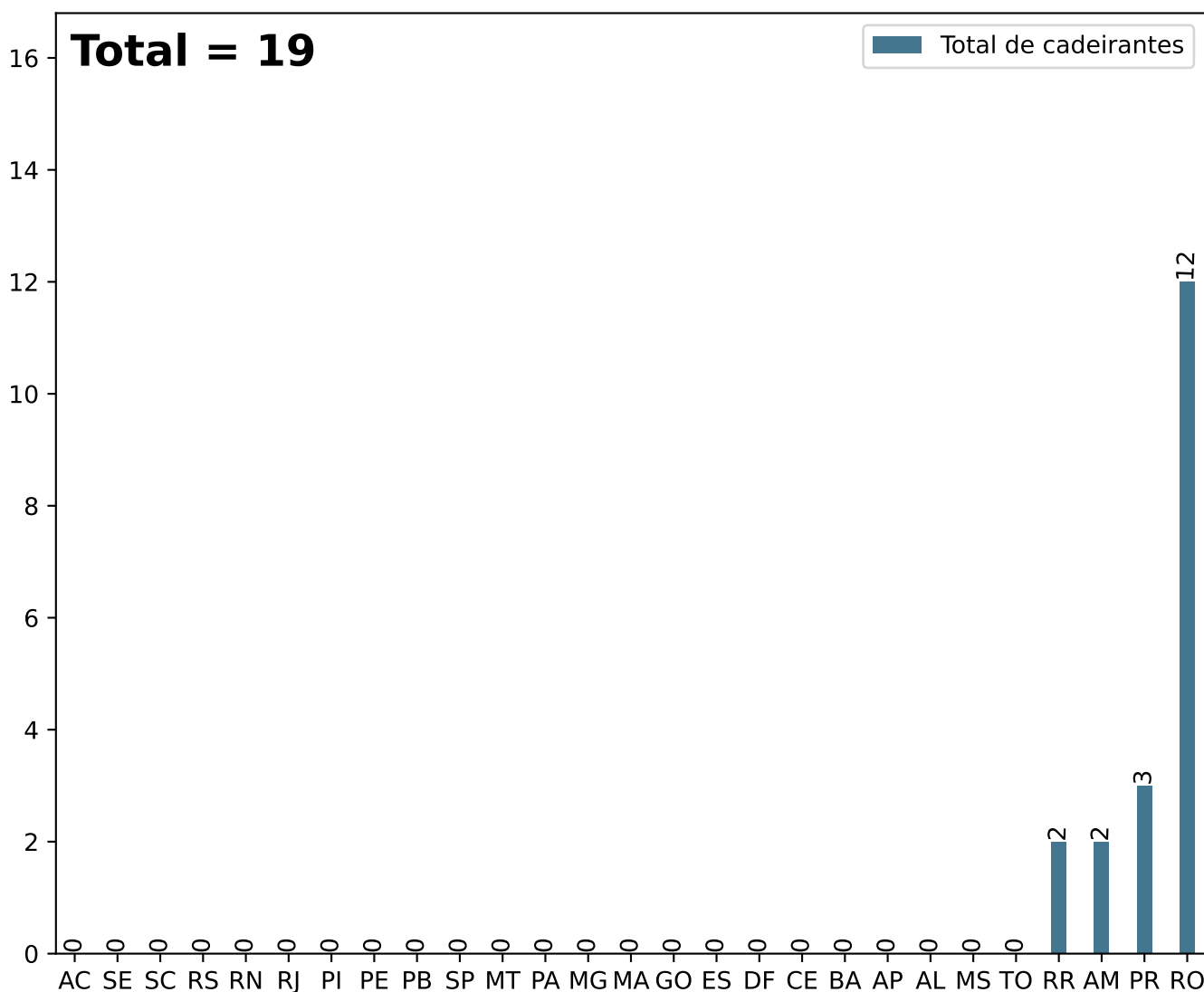
Secretaria Nacional de Políticas Penais

Diretoria de Inteligência Penal

Dados Estatísticos do Sistema Penitenciário
19º ciclo SISDEPEN - Período de referência: Julho a Dezembro de 2025

Total de cadeirantes dentre os deficientes físicos em 31/12/2025 - Prisão Domiciliar Sem Monitoramento Eletrônico

Total de cadeirantes



*Prisão Domiciliar sem monitoramento eletrônico


UF	Total	UF	Total	UF	Total
AC	0	MA	0	RJ	0
AL	0	MG	0	RN	0
AM	2	MS	0	RO	12
AP	0	MT	0	RR	2
BA	0	PA	0	RS	0
CE	0	PB	0	SC	0
DF	0	PE	0	SE	0
ES	0	PI	0	SP	0
GO	0	PR	3	TO	0

Secretaria Nacional de Políticas Penais Diretoria de Inteligência Penal

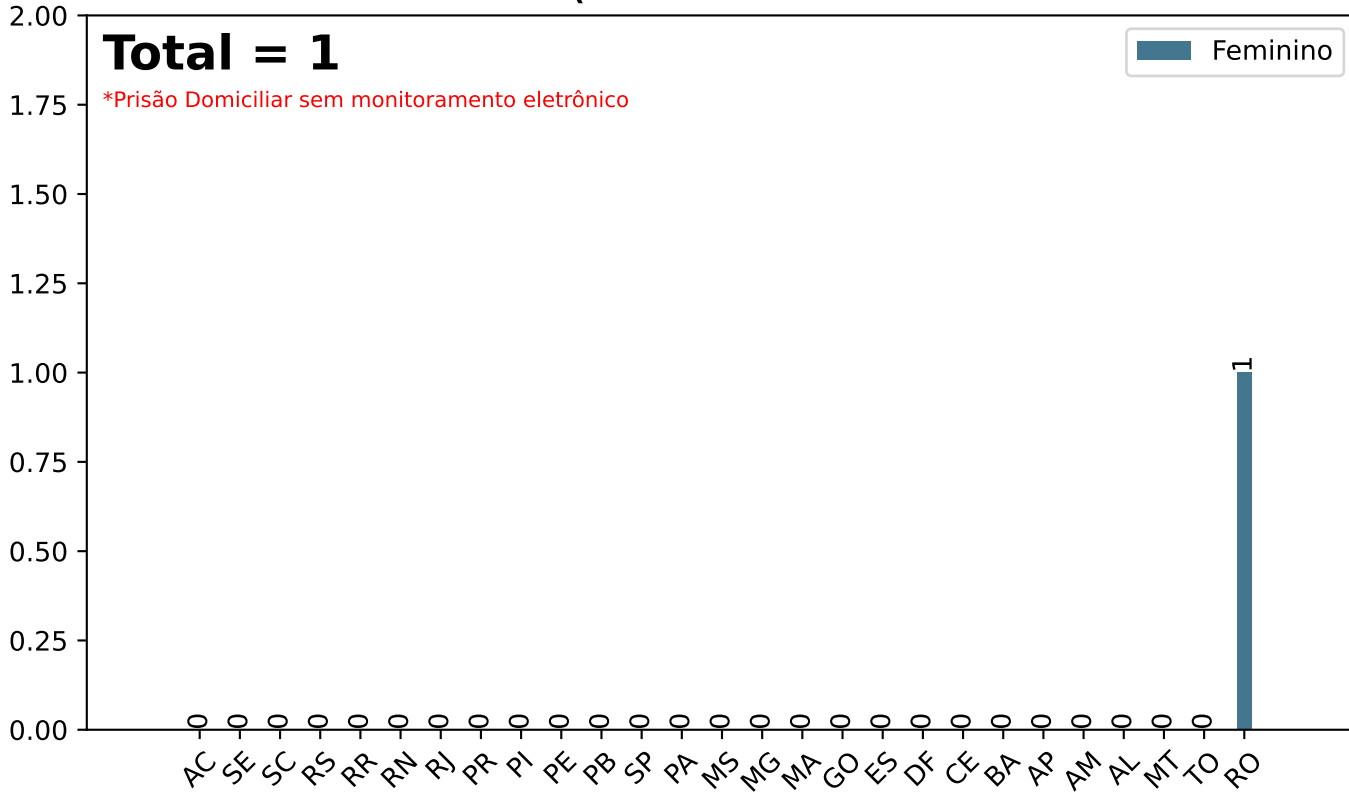
Dados Estatísticos do Sistema Penitenciário 19º ciclo SISDEPEN - Período de referência: Julho a Dezembro de 2025

Total de cadeirantes dentre os deficientes físicos em 31/12/2025 - Prisão Domiciliar Sem Monitoramento Eletrônico

Total de cadeirantes - Masculino (Prisão Domiciliar Sem Monitoramento Eletrônico)



Total de cadeirantes - Feminino (Prisão Domiciliar Sem Monitoramento Eletrônico)

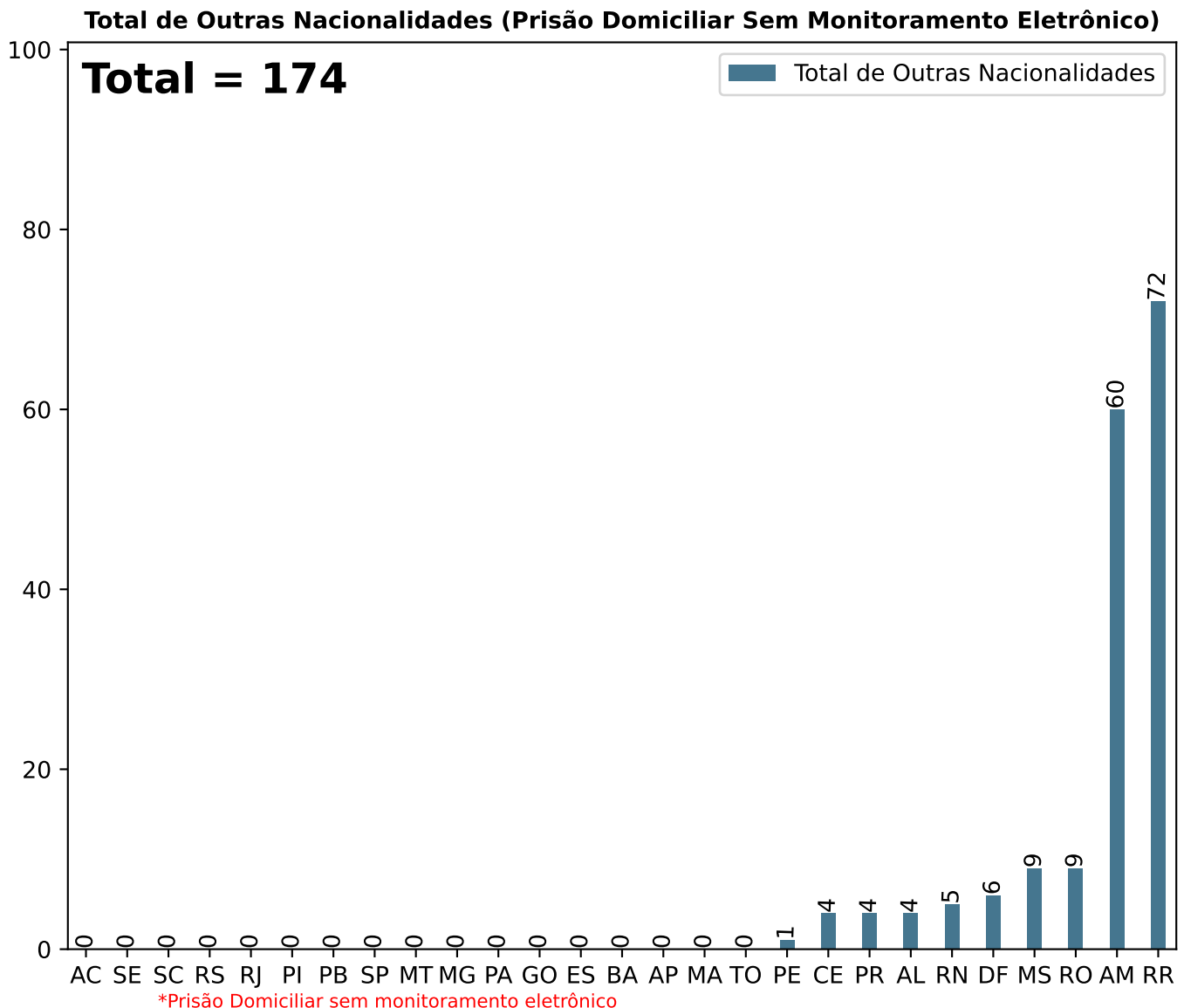


Secretaria Nacional de Políticas Penais Diretoria de Inteligência Penal

Dados Estatísticos do Sistema Penitenciário

19º ciclo SISDEPEN - Período de referência: Julho a Dezembro de 2025

Total de Outras Nacionalidades (Prisão Domiciliar Sem Monitoramento Eletrônico) em 31/12/2025



UF	Total	UF	Total	UF	Total
AC	0	MA	0	RJ	0
AL	4	MG	0	RN	5
AM	60	MS	9	RO	9
AP	0	MT	0	RR	72
BA	0	PA	0	RS	0
CE	4	PB	0	SC	0
DF	6	PE	1	SE	0
ES	0	PI	0	SP	0
GO	0	PR	4	TO	0

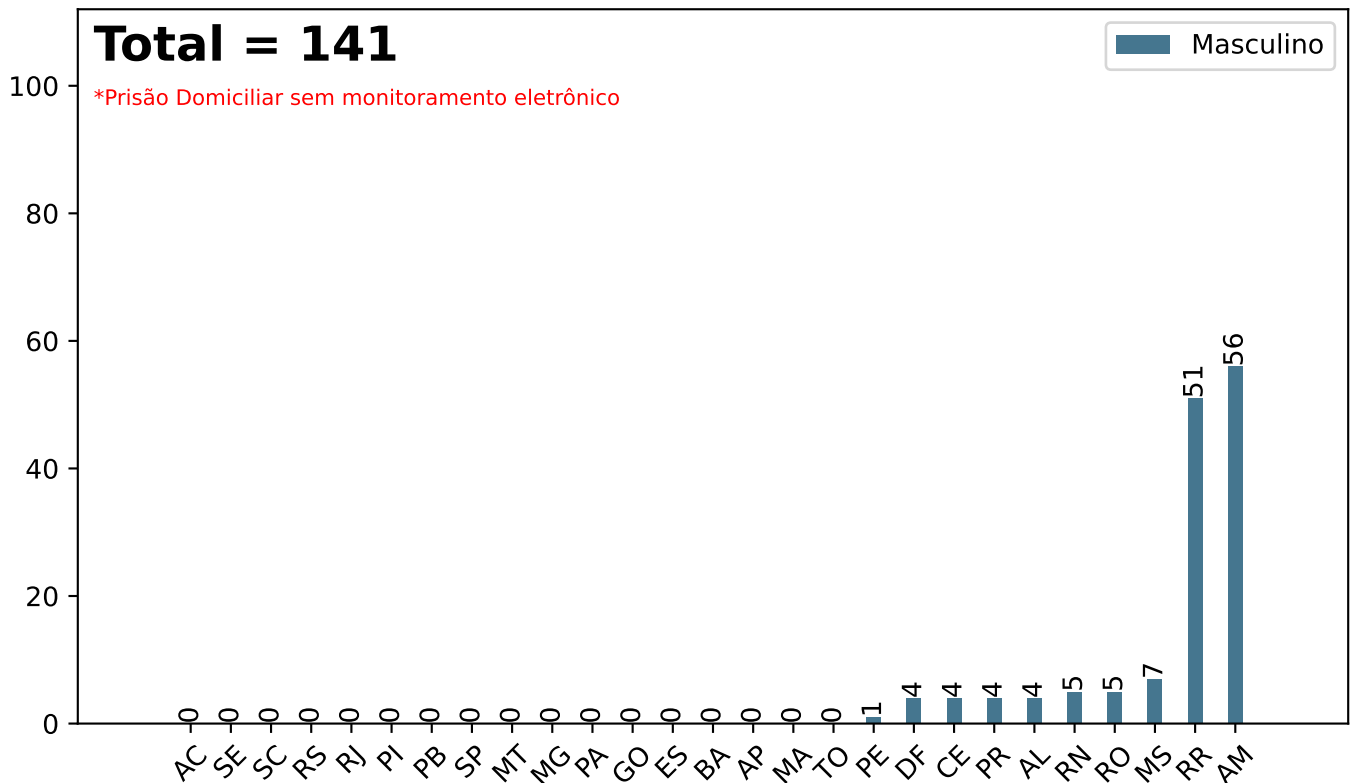
Secretaria Nacional de Políticas Penais Diretoria de Inteligência Penal

Dados Estatísticos do Sistema Penitenciário

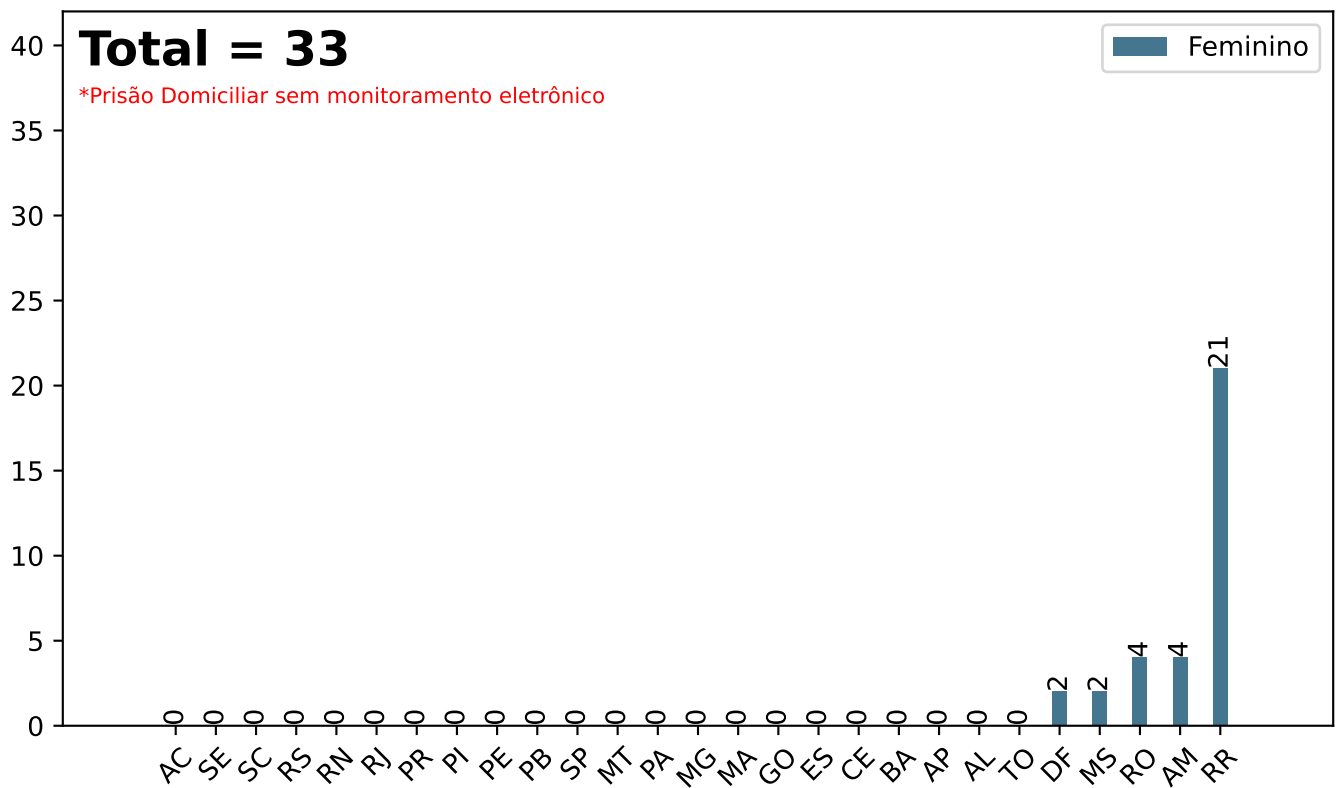
19º ciclo SISDEPEN - Período de referência: Julho a Dezembro de 2025

Total de Outras Nacionalidades (Prisão Domiciliar Sem Monitoramento Eletrônico) em 31/12/2025

Total de Outras Nacionalidades (Prisão Domiciliar Sem Monitoramento Eletrônico) - Masculino



Total de Outras Nacionalidades (Prisão Domiciliar Sem Monitoramento Eletrônico) - Feminino



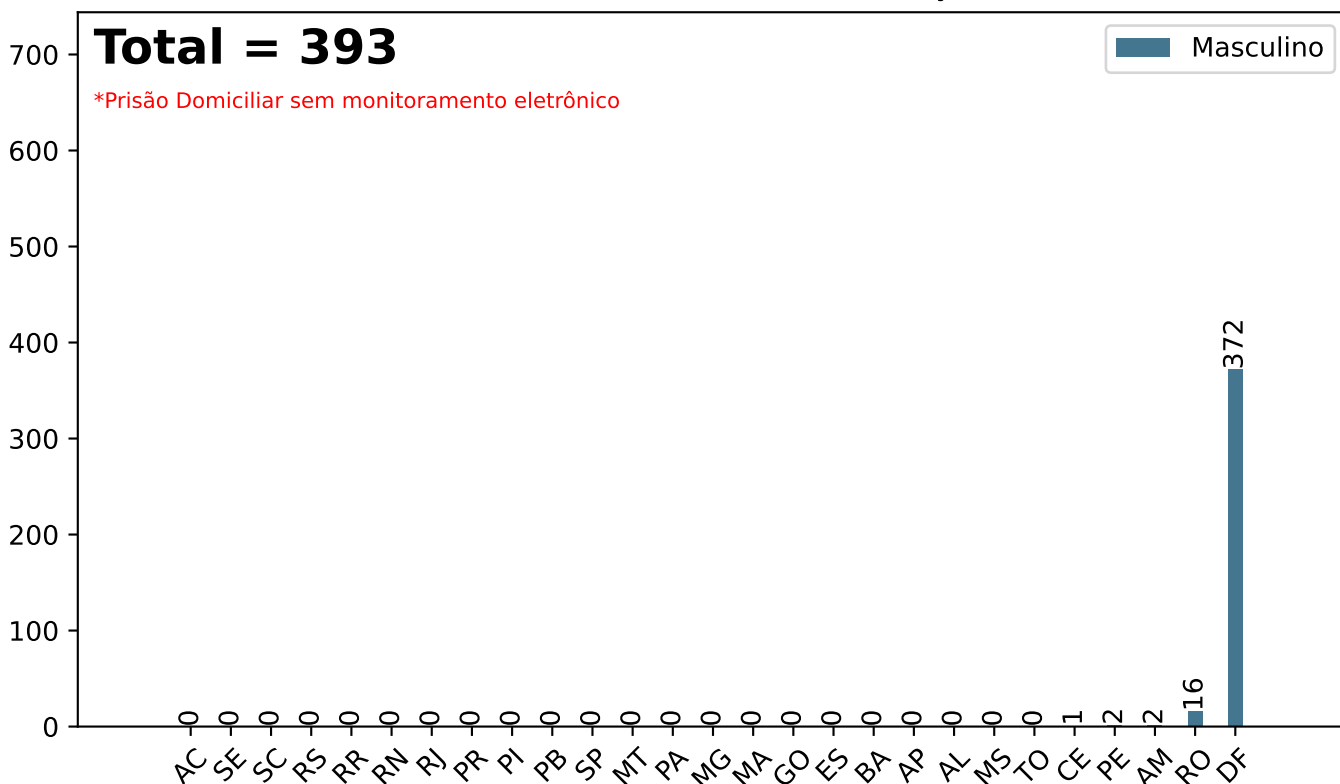
Secretaria Nacional de Políticas Penais Diretoria de Inteligência Penal

Dados Estatísticos do Sistema Penitenciário


19º ciclo SISDEPEN - Período de referência: Julho a Dezembro de 2025

Total (Prisão Domiciliar Sem Monitoramento Eletrônico) sem informação sobre a nacionalidade em 31/12/2025

Total (Prisão Domiciliar Sem Monitoramento Eletrônico) sem informação sobre a nacionalidade - Masculino



Total (Prisão Domiciliar Sem Monitoramento Eletrônico) sem informação sobre a nacionalidade - Feminino





Secretaria Nacional de Políticas Penais Diretoria de Inteligência Penal

Dados Estatísticos do Sistema Penitenciário

19º ciclo SISDEPEN - Período de referência: Julho a Dezembro de 2025

Total de Brasileiros Naturalizados (Prisão Domiciliar Sem Monitoramento Eletrônico) em 31/12/2025



Secretaria Nacional de Políticas Penais Diretoria de Inteligência Penal

19º ciclo SISDEPEN - Período de referência: Julho a Dezembro de 2025

Prisão Domiciliar Sem Monitoramento Eletrônico - Nacionalidades em 31/12/2025

UF	África do Sul	Argentina	Bolívia	Bulgária	Camarões	China	Colômbia	Costa Rica	Cuba	E.U.A	Espanha	Guiana	Guiné Bissau	Israel	Jordânia
AC	0	0	0	0	0	0	0	0	0	0	0	0	0	0	0
AL	0	1	0	0	0	0	3	0	0	0	0	0	0	0	0
AM	0	0	0	0	0	0	27	0	1	0	0	0	0	0	1
AP	0	0	0	0	0	0	0	0	0	0	0	0	0	0	0
BA	0	0	0	0	0	0	0	0	0	0	0	0	0	0	0
CE	0	0	0	1	0	0	0	1	0	0	0	0	1	0	0
DF	1	0	1	0	1	0	1	0	0	0	0	0	0	0	0
ES	0	0	0	0	0	0	0	0	0	0	0	0	0	0	0
GO	0	0	0	0	0	0	0	0	0	0	0	0	0	0	0
MA	0	0	0	0	0	0	0	0	0	0	0	0	0	0	0
MG	0	0	0	0	0	0	0	0	0	0	0	0	0	0	0
MS	0	0	2	0	0	0	0	0	0	1	0	0	0	0	0
MT	0	0	0	0	0	0	0	0	0	0	0	0	0	0	0
PA	0	0	0	0	0	0	0	0	0	0	0	0	0	0	0
PB	0	0	0	0	0	0	0	0	0	0	0	0	0	0	0
PE	0	0	0	0	0	1	0	0	0	0	0	0	0	0	0
PI	0	0	0	0	0	0	0	0	0	0	0	0	0	0	0
PR	0	3	0	0	0	0	0	0	0	0	0	0	0	0	0
RJ	0	0	0	0	0	0	0	0	0	0	0	0	0	0	0
RN	0	1	0	0	0	0	0	0	0	0	1	0	0	1	0
RO	0	0	6	0	0	0	0	0	0	0	0	0	0	0	0
RR	0	0	0	0	0	0	1	0	0	0	1	2	0	0	0
RS	0	0	0	0	0	0	0	0	0	0	0	0	0	0	0
SC	0	0	0	0	0	0	0	0	0	0	0	0	0	0	0
SE	0	0	0	0	0	0	0	0	0	0	0	0	0	0	0
SP	0	0	0	0	0	0	0	0	0	0	0	0	0	0	0
TO	0	0	0	0	0	0	0	0	0	0	0	0	0	0	0
SPF	0	0	0	0	0	0	0	0	0	0	0	0	0	0	0
Total	1	5	9	1	1	1	32	1	1	1	2	2	1	1	1

Secretaria Nacional de Políticas Penais Diretoria de Inteligência Penal

19º ciclo SISDEPEN - Período de referência: Julho a Dezembro de 2025

Prisão Domiciliar Sem Monitoramento Eletrônico - Nacionalidades em 31/12/2025

UF	México	Nigéria	Paquistão	Paraguai	Países Baixos/ Holanda	Peru	Portugal	República Dominicana	Rússia	Venezuela
AC	0	0	0	0	0	0	0	0	0	0
AL	0	0	0	0	0	0	0	0	0	0
AM	1	1	1	0	0	15	0	0	0	13
AP	0	0	0	0	0	0	0	0	0	0
BA	0	0	0	0	0	0	0	0	0	0
CE	0	0	0	0	1	0	0	0	0	0
DF	0	0	0	0	0	0	1	0	1	0
ES	0	0	0	0	0	0	0	0	0	0
GO	0	0	0	0	0	0	0	0	0	0
MA	0	0	0	0	0	0	0	0	0	0
MG	0	0	0	0	0	0	0	0	0	0
MS	0	0	0	6	0	0	0	0	0	0
MT	0	0	0	0	0	0	0	0	0	0
PA	0	0	0	0	0	0	0	0	0	0
PB	0	0	0	0	0	0	0	0	0	0
PE	0	0	0	0	0	0	0	0	0	0
PI	0	0	0	0	0	0	0	0	0	0
PR	0	0	0	0	0	0	0	0	0	1
RJ	0	0	0	0	0	0	0	0	0	0
RN	0	0	0	0	0	0	2	0	0	0
RO	0	0	0	0	0	1	0	1	0	1
RR	0	0	0	0	0	0	0	0	0	68
RS	0	0	0	0	0	0	0	0	0	0
SC	0	0	0	0	0	0	0	0	0	0
SE	0	0	0	0	0	0	0	0	0	0
SP	0	0	0	0	0	0	0	0	0	0
TO	0	0	0	0	0	0	0	0	0	0
SPF	0	0	0	0	0	0	0	0	0	0
Total	1	1	1	6	1	16	3	1	1	83

Secretaria Nacional de Políticas Penais Diretoria de Inteligência Penal

19º ciclo SISDEPEN - Período de referência: Julho a Dezembro de 2025

Prisão Domiciliar Sem Monitoramento Eletrônico - faixas etárias em 31/12/2025

18 a 24 anos

25 a 29 anos

30 a 34 anos

35 a 45 anos

46 a 60 anos

61 a 70 anos

Mais de 70 anos

Idade não informada

UF	Masculino	Feminino	Total	Masculino	Feminino	Total	Masculino	Feminino	Total	Masculino	Feminino	Total	Masculino	Feminino	Total	Masculino	Feminino	Total	Masculino	Feminino	Total	Masculino	Feminino	Total
AC	0	0	0	0	0	0	0	0	0	0	0	0	0	0	0	0	0	0	0	0	0	0	0	0
AL	163	7	170	647	46	693	578	46	624	623	52	675	375	29	404	53	1	54	12	0	12	10	0	10
AM	884	56	940	1.487	165	1.652	815	106	921	751	68	819	479	27	506	58	6	64	15	0	15	0	0	0
AP	0	0	0	0	0	0	0	0	0	0	0	0	0	0	0	0	0	0	0	0	0	0	0	0
BA	0	0	0	0	0	0	0	0	0	0	0	0	0	0	0	0	0	0	0	0	0	0	0	0
CE	203	22	225	901	89	990	1.098	120	1.218	1.566	127	1.693	688	77	765	124	13	137	39	0	39	0	0	0
DF	242	19	261	1.522	104	1.626	2.200	111	2.311	3.545	208	3.753	1.778	102	1.880	234	18	252	84	2	86	15	27	42
ES	1	13	14	4	18	22	3	15	18	5	20	25	6	0	6	4	0	4	10	3	13	0	0	0
GO	76	1	77	224	0	224	187	2	189	294	4	298	143	0	143	23	0	23	9	0	9	1	0	1
MA	0	0	0	0	0	0	0	0	0	0	0	0	0	0	0	0	0	0	0	0	0	0	0	0
MG	0	0	0	0	0	0	0	0	0	0	0	0	0	0	0	0	0	0	0	0	0	0	0	0
MS	99	7	106	297	21	318	263	40	303	328	51	379	211	16	227	65	2	67	3	1	4	2	0	2
MT	0	0	0	0	0	0	0	0	0	0	0	0	0	0	0	0	0	0	0	0	0	0	0	0
PA	0	0	0	0	0	0	0	0	0	0	0	0	0	0	0	0	0	0	0	0	0	0	0	0
PB	0	0	0	0	0	0	0	0	0	0	0	0	0	0	0	0	0	0	0	0	0	0	0	0
PE	178	11	189	425	33	458	440	28	468	613	41	654	342	21	363	96	4	100	27	0	27	4	0	4
PI	0	0	0	0	0	0	0	0	0	0	0	0	0	0	0	0	0	0	0	0	0	0	0	0
PR	272	72	344	847	122	969	1.152	141	1.293	1.865	191	2.056	1.196	110	1.306	228	27	255	78	6	84	37.676	3.223	40.899
RJ	0	0	0	0	0	0	0	0	0	0	0	0	0	0	0	0	0	0	0	0	0	0	0	0
RN	101	10	111	388	28	416	437	38	475	727	75	802	386	35	421	87	6	93	22	3	25	0	0	0
RO	93	18	111	203	28	231	235	33	268	330	28	358	210	16	226	65	2	67	11	1	12	2.876	357	3.233
RR	51	12	63	280	32	312	344	54	398	503	63	566	246	33	279	81	3	84	8	0	8	0	0	0
RS	0	0	0	0	0	0	0	0	0	0	0	0	0	0	0	0	0	0	0	0	0	0	0	0
SC	0	0	0	0	0	0	0	0	0	0	0	0	0	0	0	0	0	0	0	0	0	0	0	0
SE	0	0	0	0	0	0	0	0	0	0	0	0	0	0	0	0	0	0	0	0	0	0	0	0
SP	0	0	0	0	0	0	0	0	0	0	0	0	0	0	0	0	0	0	0	0	0	0	0	0
TO	0	0	0	0	0	0	0	0	0	0	0	0	0	0	0	0	0	0	0	0	0	0	0	0
SPF	0	0	0	0	0	0	0	0	0	0	0	0	0	0	0	0	0	0	0	0	0	0	0	0
Total	2.363	248	2.611	7.225	686	7.911	7.752	734	8.486	11.150	928	12.078	6.060	466	6.526	1.118	82	1.200	318	16	334	40.584	3.607	44.191

Secretaria Nacional de Políticas Penais Diretoria de Inteligência Penal

19º ciclo SISDEPEN - Período de referência: Julho a Dezembro de 2025

Prisão Domiciliar Sem Monitoramento Eletrônico - cor de pele/raça/etnia em 31/12/2025

UF	Branco			Preto			Pardo			Amarelo			Indígena			Não informado		
	Masculino	Feminino	Total	Masculino	Feminino	Total	Masculino	Feminino	Total	Masculino	Feminino	Total	Masculino	Feminino	Total	Masculino	Feminino	Total
AC	0	0	0	0	0	0	0	0	0	0	0	0	0	0	0	0	0	0
AL	506	39	545	230	10	240	1.548	117	1.665	1	1	2	3	0	3	170	13	183
AM	591	43	634	509	36	545	3.311	344	3.655	74	4	78	4	1	5	0	0	0
AP	0	0	0	0	0	0	0	0	0	0	0	0	0	0	0	0	0	0
BA	0	0	0	0	0	0	0	0	0	0	0	0	0	0	0	0	0	0
CE	496	48	544	414	55	469	3.509	331	3.840	29	0	29	4	0	4	14	3	17
DF	1.633	97	1.730	1.909	84	1.993	5.049	361	5.410	30	3	33	6	0	6	993	46	1.039
ES	9	21	30	5	22	27	18	37	55	0	0	0	0	0	0	0	0	0
GO	164	3	167	187	1	188	599	3	602	0	0	0	2	0	2	5	0	5
MA	0	0	0	0	0	0	0	0	0	0	0	0	0	0	0	0	0	0
MG	0	0	0	0	0	0	0	0	0	0	0	0	0	0	0	0	0	0
MS	250	85	335	42	12	54	226	69	295	1	0	1	62	9	71	9	0	9
MT	0	0	0	0	0	0	0	0	0	0	0	0	0	0	0	0	0	0
PA	0	0	0	0	0	0	0	0	0	0	0	0	0	0	0	0	0	0
PB	0	0	0	0	0	0	0	0	0	0	0	0	0	0	0	0	0	0
PE	425	20	445	347	22	369	1.284	95	1.379	50	0	50	12	1	13	7	0	7
PI	0	0	0	0	0	0	0	0	0	0	0	0	0	0	0	0	0	0
PR	675	132	807	671	83	754	335	24	359	8	0	8	0	0	0	41.625	3.653	45.278
RJ	0	0	0	0	0	0	0	0	0	0	0	0	0	0	0	0	0	0
RN	480	38	518	237	29	266	1.429	128	1.557	2	0	2	0	0	0	0	0	0
RO	439	68	507	378	43	421	586	64	650	18	0	18	10	0	10	2.592	308	2.900
RR	173	21	194	193	16	209	1.042	144	1.186	0	0	0	104	16	120	0	0	0
RS	0	0	0	0	0	0	0	0	0	0	0	0	0	0	0	0	0	0
SC	0	0	0	0	0	0	0	0	0	0	0	0	0	0	0	0	0	0
SE	0	0	0	0	0	0	0	0	0	0	0	0	0	0	0	0	0	0
SP	0	0	0	0	0	0	0	0	0	0	0	0	0	0	0	0	0	0
TO	0	0	0	0	0	0	0	0	0	0	0	0	0	0	0	0	0	0
SPF	0	0	0	0	0	0	0	0	0	0	0	0	0	0	0	0	0	0
Total	5.841	615	6.456	5.122	413	5.535	18.936	1.717	20.653	213	8	221	207	27	234	45.415	4.023	49.438

Secretaria Nacional de Políticas Penais Diretoria de Inteligência Penal

19º ciclo SISDEPEN - Período de referência: Julho a Dezembro de 2025

Prisão Domiciliar Sem Monitoramento Eletrônico - procedência (endereço antes da entrada no sistema prisional) em 31/12/2025

Área urbana- Municípios do interior

Área Urbana - Municípios em regiões metropolitanas

Zona Rural

UF	Masculino	Feminino	Total	Masculino	Feminino	Total	Masculino	Feminino	Total
AC	0	0	0	0	0	0	0	0	0
AL	822	31	853	1.399	148	1.547	240	2	242
AM	416	41	457	4.035	386	4.421	38	1	39
AP	0	0	0	0	0	0	0	0	0
BA	0	0	0	0	0	0	0	0	0
CE	0	0	0	0	0	0	0	0	0
DF	0	0	0	0	0	0	0	0	0
ES	8	5	13	10	4	14	0	0	0
GO	730	0	730	127	0	127	70	0	70
MA	0	0	0	0	0	0	0	0	0
MG	0	0	0	0	0	0	0	0	0
MS	171	69	240	77	11	88	73	6	79
MT	0	0	0	0	0	0	0	0	0
PA	0	0	0	0	0	0	0	0	0
PB	0	0	0	0	0	0	0	0	0
PE	231	22	253	7	0	7	30	1	31
PI	0	0	0	0	0	0	0	0	0
PR	4.109	523	4.632	2.754	665	3.419	282	7	289
RJ	0	0	0	0	0	0	0	0	0
RN	3	0	3	0	0	0	0	0	0
RO	1.655	165	1.820	2.271	284	2.555	97	34	131
RR	1.422	0	1.422	0	0	0	0	0	0
RS	0	0	0	0	0	0	0	0	0
SC	0	0	0	0	0	0	0	0	0
SE	0	0	0	0	0	0	0	0	0
SP	0	0	0	0	0	0	0	0	0
TO	0	0	0	0	0	0	0	0	0
SPF	0	0	0	0	0	0	0	0	0
Total	9.567	856	10.423	10.680	1.498	12.178	830	51	881

Secretaria Nacional de Políticas Penais Diretoria de Inteligência Penal

19º ciclo SISDEPEN - Período de referência: Julho a Dezembro de 2025

Prisão Domiciliar Sem Monitoramento Eletrônico - Estado Civil em 31/12/2025

UF	Solteiro/a			União estável/amasiado			Casado/a			Separado/a judicialmente			Divorciado/a			Viúvo/a			Não informado		
	Masculino	Feminino	Total	Masculino	Feminino	Total	Masculino	Feminino	Total	Masculino	Feminino	Total	Masculino	Feminino	Total	Masculino	Feminino	Total	Masculino	Feminino	Total
AC	0	0	0	0	0	0	0	0	0	0	0	0	0	0	0	0	0	0	0	0	0
AL	1.044	94	1.138	378	23	401	481	26	507	0	0	0	204	16	220	12	2	14	342	20	362
AM	2.628	294	2.922	993	97	1.090	766	32	798	13	0	13	24	5	29	11	0	11	54	0	54
AP	0	0	0	0	0	0	0	0	0	0	0	0	0	0	0	0	0	0	0	0	0
BA	0	0	0	0	0	0	0	0	0	0	0	0	0	0	0	0	0	0	0	0	0
CE	2.554	325	2.879	1.015	60	1.075	757	36	793	29	2	31	96	8	104	15	6	21	153	11	164
DF	5.732	335	6.067	1.188	65	1.253	802	46	848	0	0	0	225	16	241	18	4	22	1.655	125	1.780
ES	12	38	50	4	17	21	4	8	12	1	0	1	0	5	5	1	3	4	1	6	7
GO	647	5	652	144	1	145	124	0	124	2	0	2	22	1	23	5	0	5	13	0	13
MA	0	0	0	0	0	0	0	0	0	0	0	0	0	0	0	0	0	0	0	0	0
MG	0	0	0	0	0	0	0	0	0	0	0	0	0	0	0	0	0	0	0	0	0
MS	236	83	319	193	39	232	78	18	96	1	0	1	27	6	33	7	5	12	23	13	36
MT	0	0	0	0	0	0	0	0	0	0	0	0	0	0	0	0	0	0	0	0	0
PA	0	0	0	0	0	0	0	0	0	0	0	0	0	0	0	0	0	0	0	0	0
PB	0	0	0	0	0	0	0	0	0	0	0	0	0	0	0	0	0	0	0	0	0
PE	1.082	91	1.173	606	26	632	293	14	307	6	0	6	112	4	116	18	2	20	8	0	8
PI	0	0	0	0	0	0	0	0	0	0	0	0	0	0	0	0	0	0	0	0	0
PR	68	8	76	408	37	445	147	27	174	0	0	0	108	16	124	12	2	14	42.571	3.802	46.373
RJ	0	0	0	0	0	0	0	0	0	0	0	0	0	0	0	0	0	0	0	0	0
RN	1.120	131	1.251	649	34	683	309	23	332	10	0	10	56	3	59	4	4	8	0	0	0
RO	635	59	694	228	24	252	105	13	118	6	1	7	20	3	23	3	0	3	3.026	383	3.409
RR	945	140	1.085	240	28	268	255	23	278	10	0	10	45	0	45	12	6	18	6	0	6
RS	0	0	0	0	0	0	0	0	0	0	0	0	0	0	0	0	0	0	0	0	0
SC	0	0	0	0	0	0	0	0	0	0	0	0	0	0	0	0	0	0	0	0	0
SE	0	0	0	0	0	0	0	0	0	0	0	0	0	0	0	0	0	0	0	0	0
SP	0	0	0	0	0	0	0	0	0	0	0	0	0	0	0	0	0	0	0	0	0
TO	0	0	0	0	0	0	0	0	0	0	0	0	0	0	0	0	0	0	0	0	0
SPF	0	0	0	0	0	0	0	0	0	0	0	0	0	0	0	0	0	0	0	0	0
Total	16.703	1.603	18.306	6.046	451	6.497	4.121	266	4.387	78	3	81	939	83	1.022	118	34	152	47.852	4.360	52.212

Secretaria Nacional de Políticas Penais Diretoria de Inteligência Penal

19º ciclo SISDEPEN - Período de referência: Julho a Dezembro de 2025

Prisão Domiciliar Sem Monitoramento Eletrônico - grau de instrução (escolaridade) em 31/12/2025

Analfabeto

Alfabetizado

Fundamental Incompleto

Fundamental Completo

Médio Incompleto

Médio Completo

Superior Incompleto

Superior Completo

Acima de Superior Completo

Não informado

UF	Masculino	Feminino	Total	Masculino	Feminino	Total	Masculino	Feminino	Total	Masculino	Feminino	Total	Masculino	Feminino	Total	Masculino	Feminino	Total	Masculino	Feminino	Total	Masculino	Feminino	Total	Masculino	Feminino	Total	Masculino	Feminino	Total
AC	0	0	0	0	0	0	0	0	0	0	0	0	0	0	0	0	0	0	0	0	0	0	0	0	0	0	0	0	0	0
AL	453	44	497	250	18	268	1.521	131	1.652	183	13	196	260	40	300	216	22	238	78	5	83	54	1	55	5	0	5	3.859	269	4.128
AM	0	0	0	142	11	153	1.837	142	1.979	515	25	540	695	54	749	1.118	177	1.295	113	14	127	64	4	68	5	1	6	0	0	0
AP	0	0	0	0	0	0	0	0	0	0	0	0	0	0	0	0	0	0	0	0	0	0	0	0	0	0	0	0	0	0
BA	0	0	0	0	0	0	0	0	0	0	0	0	0	0	0	0	0	0	0	0	0	0	0	0	0	0	0	0	0	0
CE	104	13	117	160	14	174	2.039	185	2.224	435	30	465	712	81	793	827	86	913	110	16	126	71	12	83	4	0	4	157	11	168
DF	85	4	89	143	3	146	3.760	187	3.947	1.042	35	1.077	1.467	106	1.573	1.573	135	1.708	231	34	265	116	25	141	7	0	7	1.196	62	1.258
ES	5	0	5	1	0	1	7	23	30	3	11	14	5	10	15	5	17	22	0	2	2	0	4	4	0	0	0	0	10	10
GO	35	0	35	3	0	3	390	1	391	96	0	96	171	0	171	143	3	146	35	0	35	35	2	37	1	1	2	48	0	48
MA	0	0	0	0	0	0	0	0	0	0	0	0	0	0	0	0	0	0	0	0	0	0	0	0	0	0	0	0	0	0
MG	0	0	0	0	0	0	0	0	0	0	0	0	0	0	0	0	0	0	0	0	0	0	0	0	0	0	0	0	0	0
MS	19	0	19	11	1	12	262	44	306	68	18	86	62	23	85	86	20	106	37	6	43	21	3	24	1	0	1	43	12	55
MT	0	0	0	0	0	0	0	0	0	0	0	0	0	0	0	0	0	0	0	0	0	0	0	0	0	0	0	0	0	0
PA	0	0	0	0	0	0	0	0	0	0	0	0	0	0	0	0	0	0	0	0	0	0	0	0	0	0	0	0	0	0
PB	0	0	0	0	0	0	0	0	0	0	0	0	0	0	0	0	0	0	0	0	0	0	0	0	0	0	0	0	0	0
PE	138	5	143	65	2	67	257	12	269	843	57	900	445	30	475	270	22	292	37	3	40	53	5	58	5	0	5	12	1	13
PI	0	0	0	0	0	0	0	0	0	0	0	0	0	0	0	0	0	0	0	0	0	0	0	0	0	0	0	0	0	0
PR	22	0	22	25	3	28	2.001	66	2.067	443	39	482	329	44	373	265	61	326	49	28	77	31	11	42	10	1	11	40.139	3.639	43.778
RJ	0	0	0	0	0	0	0	0	0	0	0	0	0	0	0	0	0	0	0	0	0	0	0	0	0	0	0	0	0	0
RN	95	3	98	216	19	235	1.001	92	1.093	181	9	190	246	23	269	304	34	338	49	5	54	47	9	56	9	1	10	0	0	0
RO	43	6	49	57	5	62	391	38	429	100	5	105	119	16	135	113	22	135	21	5	26	13	3	16	1	0	1	3.165	383	3.548
RR	19	0	19	23	4	27	457	43	500	142	7	149	252	43	295	385	54	439	60	15	75	51	9	60	5	0	5	119	22	141
RS	0	0	0	0	0	0	0	0	0	0	0	0	0	0	0	0	0	0	0	0	0	0	0	0	0	0	0	0	0	0
SC	0	0	0	0	0	0	0	0	0	0	0	0	0	0	0	0	0	0	0	0	0	0	0	0	0	0	0	0	0	0
SE	0	0	0	0	0	0	0	0	0	0	0	0	0	0	0	0	0	0	0	0	0	0	0	0	0	0	0	0	0	0
SP	0	0	0	0	0	0	0	0	0	0	0	0	0	0	0	0	0	0	0	0	0	0	0	0	0	0	0	0	0	0
TO	0	0	0	0	0	0	0	0	0	0	0	0	0	0	0	0	0	0	0	0	0	0	0	0	0	0	0	0	0	0
SPF	0	0	0	0	0	0	0	0	0	0	0	0	0	0	0	0	0	0	0	0	0	0	0	0	0	0	0	0	0	0
Total	1.018	75	1.093	1.096	80	1.176	13.923	964	14.887	4.051	249	4.300	4.763	470	5.233	5.305	653	5.958	820	133	953	556	88	644	53	4	57	48.738	4.409	53.147

Secretaria Nacional de Políticas Penais Diretoria de Inteligência Penal

19º ciclo SISDEPEN - Período de referência: Julho a Dezembro de 2025

Prisão Domiciliar Sem Monitoramento Eletrônico - por número de filhos em 31/12/2025

	Sem filhos		1 Filho		2 Filhos		3 Filhos		4 Filhos		5 Filhos		6 Filhos		7 Filhos		8 Filhos		9 Filhos		10 Filhos		11 Filhos ou mais		Não informado		
UF	Masculino	Feminino	Masculino	Feminino	Masculino	Feminino	Masculino	Feminino	Masculino	Feminino	Masculino	Feminino	Masculino	Feminino	Masculino	Feminino	Masculino	Feminino	Masculino	Feminino	Masculino	Feminino	Masculino	Feminino	Masculino	Feminino	
AC	0	0	0	0	0	0	0	0	0	0	0	0	0	0	0	0	0	0	0	0	0	0	0	0	0	0	
AL	0	0	0	0	0	0	0	0	0	0	0	0	0	0	0	0	0	0	0	0	0	0	0	0	0	0	0
AM	2	2	2	3	0	3	0	3	0	0	0	0	0	0	0	0	0	0	0	0	0	0	0	0	0	0	0
AP	0	0	0	0	0	0	0	0	0	0	0	0	0	0	0	0	0	0	0	0	0	0	0	0	0	0	0
BA	0	0	0	0	0	0	0	0	0	0	0	0	0	0	0	0	0	0	0	0	0	0	0	0	0	0	0
CE	2.987	297	969	84	422	32	170	26	47	8	16	1	7	0	0	0	0	0	0	1	0	0	0	0	0	0	0
DF	0	0	0	0	0	0	0	0	0	0	0	0	0	0	0	0	0	0	0	0	0	0	0	0	0	0	0
ES	7	0	2	0	1	0	0	0	0	0	0	0	0	0	0	0	0	0	0	0	0	0	0	0	0	0	0
GO	0	0	0	0	0	0	0	0	0	0	0	0	0	0	0	0	0	0	0	0	0	0	0	0	0	0	0
MA	0	0	0	0	0	0	0	0	0	0	0	0	0	0	0	0	0	0	0	0	0	0	0	0	0	0	0
MG	0	0	0	0	0	0	0	0	0	0	0	0	0	0	0	0	0	0	0	0	0	0	0	0	0	0	0
MS	37	10	21	12	33	16	21	15	10	7	2	2	4	0	2	0	0	1	1	1	0	0	0	0	0	0	0
MT	0	0	0	0	0	0	0	0	0	0	0	0	0	0	0	0	0	0	0	0	0	0	0	0	0	0	0
PA	0	0	0	0	0	0	0	0	0	0	0	0	0	0	0	0	0	0	0	0	0	0	0	0	0	0	0
PB	0	0	0	0	0	0	0	0	0	0	0	0	0	0	0	0	0	0	0	0	0	0	0	0	0	0	0
PE	68	2	83	6	50	6	22	2	1	4	0	1	1	1	0	0	2	0	0	0	0	0	0	0	40	0	
PI	0	0	0	0	0	0	0	0	0	0	0	0	0	0	0	0	0	0	0	0	0	0	0	0	0	0	0
PR	0	0	0	0	0	0	0	0	0	0	0	0	0	0	0	0	0	0	0	0	0	0	0	0	43.314	3.892	
RJ	0	0	0	0	0	0	0	0	0	0	0	0	0	0	0	0	0	0	0	0	0	0	0	0	0	0	0
RN	0	0	0	0	0	0	0	0	0	0	0	0	0	0	0	0	0	0	0	0	0	0	0	0	0	0	0
RO	457	39	118	13	98	16	69	14	22	6	14	3	8	2	1	0	2	0	2	0	0	1	1	0	3.231	389	
RR	334	16	366	35	306	50	199	35	123	38	106	12	15	1	15	1	6	0	5	0	0	0	0	3	38	6	
RS	0	0	0	0	0	0	0	0	0	0	0	0	0	0	0	0	0	0	0	0	0	0	0	0	0	0	0
SC	0	0	0	0	0	0	0	0	0	0	0	0	0	0	0	0	0	0	0	0	0	0	0	0	0	0	0
SE	0	0	0	0	0	0	0	0	0	0	0	0	0	0	0	0	0	0	0	0	0	0	0	0	0	0	0
SP	0	0	0	0	0	0	0	0	0	0	0	0	0	0	0	0	0	0	0	0	0	0	0	0	0	0	0
TO	0	0	0	0	0	0	0	0	0	0	0	0	0	0	0	0	0	0	0	0	0	0	0	0	0	0	0
SPF	0	0	0	0	0	0	0	0	0	0	0	0	0	0	0	0	0	0	0	0	0	0	0	0	0	0	0
Total	3.892	366	1.561	153	910	123	481	95	203	63	138	19	35	4	18	1	10	1	9	1	0	1	1	3	46.623	4.287	

Secretaria Nacional de Políticas Penais

Diretoria de Inteligência Penal

Dados Estatísticos do Sistema Penitenciário

19º ciclo SISDEPEN - Período de referência: Julho a Dezembro de 2025

Prisão Domiciliar Sem Monitoramento Eletrônico - tempo de Pena Total em 31/12/2025

*Prisão Domiciliar sem monitoramento eletrônico

Total - Até 6 meses. = 129

UF	Até 6 meses.	UF	Até 6 meses.	UF	Até 6 meses.
MS	40	BA	0	PB	0
CE	39	DF	0	PE	0
RR	25	ES	0	PI	0
RO	20	GO	0	PR	0
AM	4	AC	0	RJ	0
AL	1	SE	0	RN	0
MA	0	PA	0	RS	0
TO	0	MT	0	SC	0
AP	0	SP	0	MG	0

Total - 6 meses a 1 ano. = 233

UF	6 meses a 1 ano.	UF	6 meses a 1 ano.	UF	6 meses a 1 ano.
RR	81	AP	0	PB	0
CE	50	BA	0	PE	0
RO	46	DF	0	PI	0
MS	37	GO	0	PR	0
AL	9	AC	0	RJ	0
AM	6	SE	0	RN	0
ES	4	PA	0	RS	0
MA	0	MT	0	SC	0
TO	0	SP	0	MG	0

Total - 1 a 2 anos. = 778

UF	1 a 2 anos.	UF	1 a 2 anos.	UF	1 a 2 anos.
AM	444	BA	0	PB	0
CE	114	DF	0	PE	0
RR	96	ES	0	PI	0
MS	61	GO	0	PR	0
RO	42	AC	0	RJ	0
AL	21	SE	0	RN	0
MA	0	PA	0	RS	0
TO	0	MT	0	SC	0
AP	0	SP	0	MG	0

Total - 2 a 4 anos. = 2.970

UF	2 a 4 anos.	UF	2 a 4 anos.	UF	2 a 4 anos.
AM	1.929	BA	0	PB	0
RR	487	DF	0	PE	0
CE	372	ES	0	PI	0
AL	75	GO	0	PR	0
MS	74	AC	0	RJ	0
RO	33	SE	0	RN	0
MA	0	PA	0	RS	0
TO	0	MT	0	SC	0
AP	0	SP	0	MG	0

Secretaria Nacional de Políticas Penais

Diretoria de Inteligência Penal

Dados Estatísticos do Sistema Penitenciário

19º ciclo SISDEPEN - Período de referência: Julho a Dezembro de 2025

Prisão Domiciliar Sem Monitoramento Eletrônico - tempo de Pena Total em 31/12/2025

*Prisão Domiciliar sem monitoramento eletrônico

Total - 4 a 8 anos. = 4.733

UF	4 a 8 anos.	UF	4 a 8 anos.	UF	4 a 8 anos.
CE	1.691	BA	0	PE	0
AL	1.234	DF	0	PI	0
AM	991	ES	0	PR	0
RR	709	GO	0	RJ	0
MS	108	AC	0	RN	0
MA	0	SE	0	RO	0
TO	0	PA	0	RS	0
MT	0	SP	0	SC	0
AP	0	PB	0	MG	0

Total - 8 a 15 anos. = 3.031

UF	8 a 15 anos.	UF	8 a 15 anos.	UF	8 a 15 anos.
CE	1.543	AP	0	PB	0
AL	574	BA	0	PI	0
AM	381	DF	0	PR	0
RR	359	GO	0	RJ	0
PE	91	AC	0	RN	0
MS	80	SE	0	RO	0
ES	3	PA	0	RS	0
MA	0	MT	0	SC	0
TO	0	SP	0	MG	0

Total - 15 a 20 anos. = 1.012

UF	15 a 20 anos.	UF	15 a 20 anos.	UF	15 a 20 anos.
CE	529	AP	0	PB	0
AL	283	BA	0	PI	0
RR	81	DF	0	PR	0
AM	65	GO	0	RJ	0
PE	33	AC	0	RN	0
MS	19	SE	0	RO	0
ES	2	PA	0	RS	0
MA	0	MT	0	SC	0
TO	0	SP	0	MG	0

Total - 20 a 30 anos. = 953

UF	20 a 30 anos.	UF	20 a 30 anos.	UF	20 a 30 anos.
CE	485	BA	0	PB	0
AL	293	DF	0	PI	0
RR	61	ES	0	PR	0
AM	54	GO	0	RJ	0
PE	36	AC	0	RN	0
MS	24	SE	0	RO	0
MA	0	PA	0	RS	0
TO	0	MT	0	SC	0
AP	0	SP	0	MG	0

Secretaria Nacional de Políticas Penais

Diretoria de Inteligência Penal

Dados Estatísticos do Sistema Penitenciário

19º ciclo SISDEPEN - Período de referência: Julho a Dezembro de 2025

Prisão Domiciliar Sem Monitoramento Eletrônico - tempo de Pena Total em 31/12/2025

*Prisão Domiciliar sem monitoramento eletrônico

Total - 30 a 50 anos. = 398

UF	30 a 50 anos.	UF	30 a 50 anos.	UF	30 a 50 anos.
AM	207	BA	0	PB	0
AL	109	DF	0	PI	0
CE	70	ES	0	PR	0
RR	5	GO	0	RJ	0
MS	4	AC	0	RN	0
PE	3	SE	0	RO	0
MA	0	PA	0	RS	0
TO	0	MT	0	SC	0
AP	0	SP	0	MG	0

Total - 50 a 100 anos. = 32

UF	50 a 100 anos.	UF	50 a 100 anos.	UF	50 a 100 anos.
AL	25	BA	0	PE	0
CE	3	DF	0	PI	0
AM	2	ES	0	PR	0
RR	1	GO	0	RJ	0
MS	1	AC	0	RN	0
MA	0	SE	0	RO	0
TO	0	PA	0	RS	0
MT	0	SP	0	SC	0
AP	0	PB	0	MG	0

Total - Mais de 100 anos. = 0

UF	Mais de 100 anos.	UF	Mais de 100 anos.	UF	Mais de 100 anos.
AC	0	ES	0	PI	0
MS	0	GO	0	PR	0
MT	0	MA	0	RJ	0
AL	0	MG	0	RN	0
AM	0	PA	0	RO	0
AP	0	SE	0	RR	0
BA	0	SP	0	RS	0
CE	0	PB	0	SC	0
DF	0	PE	0	TO	0

Total - Não informado. = 52.348

UF	Não informado.	UF	Não informado.	UF	Não informado.
PR	47.206	BA	0	PB	0
RO	4.364	DF	0	PE	0
AM	588	ES	0	PI	0
CE	171	GO	0	RJ	0
AL	18	AC	0	RN	0
MS	1	SE	0	RR	0
MA	0	PA	0	RS	0
TO	0	MT	0	SC	0
AP	0	SP	0	MG	0

Secretaria Nacional de Políticas Penais Diretoria de Inteligência Penal

19º ciclo SISDEPEN - Período de referência: Julho a Dezembro de 2025

Prisão Domiciliar Sem Monitoramento Eletrônico - tempo total de pena em 31/12/2025

Até 6 meses

6 meses até 1 ano

1 a 2 anos

2 a 4 anos

4 a 8 anos

8 a 15 anos

15 a 20 anos

20 a 30 anos

30 a 50 anos

50 a 100 anos

Mais de 100 anos

Sem informação

UF	Masculino	Feminino	Masculino	Feminino	Masculino	Feminino	Masculino	Feminino	Masculino	Feminino	Masculino	Feminino	Masculino	Feminino	Masculino	Feminino	Masculino	Feminino	Masculino	Feminino	Masculino	Feminino	Masculino	Feminino
AC	0	0	0	0	0	0	0	0	0	0	0	0	0	0	0	0	0	0	0	0	0	0	0	0
AL	1	0	9	0	19	2	64	11	1.117	117	543	31	274	9	285	8	108	1	25	0	0	0	16	2
AM	4	0	6	0	444	0	1.736	193	873	118	337	44	62	3	54	0	207	0	2	0	0	0	549	39
AP	0	0	0	0	0	0	0	0	0	0	0	0	0	0	0	0	0	0	0	0	0	0	0	0
BA	0	0	0	0	0	0	0	0	0	0	0	0	0	0	0	0	0	0	0	0	0	0	0	0
CE	36	3	48	2	103	11	321	51	1.468	223	1.436	107	505	24	473	12	69	1	3	0	0	0	157	14
DF	0	0	0	0	0	0	0	0	0	0	0	0	0	0	0	0	0	0	0	0	0	0	0	0
ES	0	0	4	0	0	0	0	0	0	0	3	0	2	0	0	0	0	0	0	0	0	0	0	0
GO	0	0	0	0	0	0	0	0	0	0	0	0	0	0	0	0	0	0	0	0	0	0	0	0
MA	0	0	0	0	0	0	0	0	0	0	0	0	0	0	0	0	0	0	0	0	0	0	0	0
MG	0	0	0	0	0	0	0	0	0	0	0	0	0	0	0	0	0	0	0	0	0	0	0	0
MS	33	7	28	9	47	14	42	32	64	44	61	19	17	2	24	0	4	0	1	0	0	0	0	1
MT	0	0	0	0	0	0	0	0	0	0	0	0	0	0	0	0	0	0	0	0	0	0	0	0
PA	0	0	0	0	0	0	0	0	0	0	0	0	0	0	0	0	0	0	0	0	0	0	0	0
PB	0	0	0	0	0	0	0	0	0	0	0	0	0	0	0	0	0	0	0	0	0	0	0	0
PE	0	0	0	0	0	0	0	0	0	0	91	0	33	0	36	0	3	0	0	0	0	0	0	0
PI	0	0	0	0	0	0	0	0	0	0	0	0	0	0	0	0	0	0	0	0	0	0	0	0
PR	0	0	0	0	0	0	0	0	0	0	0	0	0	0	0	0	0	0	0	0	0	0	43.314	3.892
RJ	0	0	0	0	0	0	0	0	0	0	0	0	0	0	0	0	0	0	0	0	0	0	0	0
RN	0	0	0	0	0	0	0	0	0	0	0	0	0	0	0	0	0	0	0	0	0	0	0	0
RO	17	3	42	4	35	7	32	1	0	0	0	0	0	0	0	0	0	0	0	0	0	3.896	468	
RR	25	0	81	0	96	0	487	0	709	0	359	0	81	0	61	0	5	0	1	0	0	0	0	0
RS	0	0	0	0	0	0	0	0	0	0	0	0	0	0	0	0	0	0	0	0	0	0	0	0
SC	0	0	0	0	0	0	0	0	0	0	0	0	0	0	0	0	0	0	0	0	0	0	0	0
SE	0	0	0	0	0	0	0	0	0	0	0	0	0	0	0	0	0	0	0	0	0	0	0	0
SP	0	0	0	0	0	0	0	0	0	0	0	0	0	0	0	0	0	0	0	0	0	0	0	0
TO	0	0	0	0	0	0	0	0	0	0	0	0	0	0	0	0	0	0	0	0	0	0	0	0
SPF	0	0	0	0	0	0	0	0	0	0	0	0	0	0	0	0	0	0	0	0	0	0	0	0
Total	116	13	218	15	744	34	2.682	288	4.231	502	2.830	201	974	38	933	20	396	2	32	0	0	0	47.932	4.416

Secretaria Nacional de Políticas Penais

Diretoria de Inteligência Penal

Dados Estatísticos do Sistema Penitenciário

19º ciclo SISDEPEN - Período de referência: Julho a Dezembro de 2025

Prisão Domiciliar Sem Monitoramento Eletrônico - tempo de Pena remanescente em 31/12/2025

*Prisão Domiciliar sem monitoramento eletrônico

Total - Até 6 meses = 178

UF	Até 6 meses	UF	Até 6 meses	UF	Até 6 meses
CE	129	BA	0	PI	0
MS	36	ES	0	PR	0
DF	13	GO	0	RJ	0
MG	0	MA	0	RN	0
TO	0	AC	0	RO	0
MT	0	SE	0	RR	0
AL	0	SP	0	RS	0
AM	0	PB	0	SC	0
AP	0	PE	0	PA	0

Total - 6 meses a 1 ano = 406

UF	6 meses a 1 ano	UF	6 meses a 1 ano	UF	6 meses a 1 ano
CE	362	AP	0	PI	0
MS	36	BA	0	PR	0
DF	4	GO	0	RJ	0
ES	4	MA	0	RN	0
MG	0	AC	0	RO	0
TO	0	SE	0	RR	0
MT	0	SP	0	RS	0
AL	0	PB	0	SC	0
AM	0	PE	0	PA	0

Total - 1 a 2 anos = 597

UF	1 a 2 anos	UF	1 a 2 anos	UF	1 a 2 anos
CE	541	DF	0	PI	0
MS	56	ES	0	PR	0
MG	0	GO	0	RJ	0
TO	0	MA	0	RN	0
MT	0	AC	0	RO	0
AL	0	SE	0	RR	0
AM	0	SP	0	RS	0
AP	0	PB	0	SC	0
BA	0	PE	0	PA	0

Total - 2 a 4 anos = 1.774

UF	2 a 4 anos	UF	2 a 4 anos	UF	2 a 4 anos
CE	1.711	AP	0	PI	0
MS	46	BA	0	PR	0
DF	16	GO	0	RJ	0
ES	1	MA	0	RN	0
MG	0	AC	0	RO	0
TO	0	SE	0	RR	0
MT	0	SP	0	RS	0
AL	0	PB	0	SC	0
AM	0	PE	0	PA	0

Secretaria Nacional de Políticas Penais

Diretoria de Inteligência Penal

Dados Estatísticos do Sistema Penitenciário

19º ciclo SISDEPEN - Período de referência: Julho a Dezembro de 2025

Prisão Domiciliar Sem Monitoramento Eletrônico - tempo de Pena remanescente em 31/12/2025

*Prisão Domiciliar sem monitoramento eletrônico

Total - 4 a 8 anos = 1.634

UF	4 a 8 anos	UF	4 a 8 anos	UF	4 a 8 anos
CE	1.558	AP	0	PI	0
MS	61	BA	0	PR	0
DF	14	GO	0	RJ	0
ES	1	MA	0	RN	0
MG	0	AC	0	RO	0
TO	0	SE	0	RR	0
MT	0	SP	0	RS	0
AL	0	PB	0	SC	0
AM	0	PE	0	PA	0

Total - 8 a 15 anos = 550

UF	8 a 15 anos	UF	8 a 15 anos	UF	8 a 15 anos
CE	524	BA	0	PI	0
MS	21	ES	0	PR	0
DF	5	GO	0	RJ	0
MG	0	MA	0	RN	0
TO	0	AC	0	RO	0
MT	0	SE	0	RR	0
AL	0	SP	0	RS	0
AM	0	PB	0	SC	0
AP	0	PE	0	PA	0

Total - 15 a 20 anos = 68

UF	15 a 20 anos	UF	15 a 20 anos	UF	15 a 20 anos
CE	66	ES	0	PI	0
AM	2	GO	0	PR	0
MS	0	MA	0	RJ	0
TO	0	MG	0	RN	0
MT	0	AC	0	RO	0
AL	0	SE	0	RR	0
AP	0	SP	0	RS	0
BA	0	PB	0	SC	0
DF	0	PE	0	PA	0

Total - 20 a 30 anos = 6

UF	20 a 30 anos	UF	20 a 30 anos	UF	20 a 30 anos
CE	6	ES	0	PI	0
MS	0	GO	0	PR	0
TO	0	MA	0	RJ	0
MT	0	MG	0	RN	0
AL	0	AC	0	RO	0
AM	0	SE	0	RR	0
AP	0	SP	0	RS	0
BA	0	PB	0	SC	0
DF	0	PE	0	PA	0

Secretaria Nacional de Políticas Penais

Diretoria de Inteligência Penal

Dados Estatísticos do Sistema Penitenciário

19º ciclo SISDEPEN - Período de referência: Julho a Dezembro de 2025

Prisão Domiciliar Sem Monitoramento Eletrônico - tempo de Pena remanescente em 31/12/2025

*Prisão Domiciliar sem monitoramento eletrônico

Total - 30 a 50 anos = 3

UF	30 a 50 anos	UF	30 a 50 anos	UF	30 a 50 anos
CE	3	ES	0	PI	0
MS	0	GO	0	PR	0
TO	0	MA	0	RJ	0
MT	0	MG	0	RN	0
AL	0	AC	0	RO	0
AM	0	SE	0	RR	0
AP	0	SP	0	RS	0
BA	0	PB	0	SC	0
DF	0	PE	0	PA	0

Total - 50 a 100 anos = 0

UF	50 a 100 anos	UF	50 a 100 anos	UF	50 a 100 anos
AC	0	ES	0	PI	0
MS	0	GO	0	PR	0
MT	0	MA	0	RJ	0
AL	0	MG	0	RN	0
AM	0	PA	0	RO	0
AP	0	SE	0	RR	0
BA	0	SP	0	RS	0
CE	0	PB	0	SC	0
DF	0	PE	0	TO	0

Total - Mais de 100 anos = 0

UF	Mais de 100 anos	UF	Mais de 100 anos	UF	Mais de 100 anos
AC	0	ES	0	PI	0
MS	0	GO	0	PR	0
MT	0	MA	0	RJ	0
AL	0	MG	0	RN	0
AM	0	PA	0	RO	0
AP	0	SE	0	RR	0
BA	0	SP	0	RS	0
CE	0	PB	0	SC	0
DF	0	PE	0	TO	0

Total - Não informado = 62.051

UF	Não informado	UF	Não informado	UF	Não informado
PR	47.206	AP	0	PB	0
DF	10.159	BA	0	PE	0
RO	4.505	ES	0	PI	0
CE	167	GO	0	RJ	0
MS	14	AC	0	RN	0
MA	0	SE	0	RR	0
TO	0	PA	0	RS	0
AL	0	MT	0	SC	0
AM	0	SP	0	MG	0

Secretaria Nacional de Políticas Penais Diretoria de Inteligência Penal

19º ciclo SISDEPEN - Período de referência: Julho a Dezembro de 2025

Prisão Domiciliar Sem Monitoramento Eletrônico - por tempo de pena remanescente em 31/12/2025

Até 6 meses 6 meses até 1 ano 1 a 2 anos 2 a 4 anos 4 a 8 anos 8 a 15 anos 15 a 20 anos 20 a 30 anos 30 a 50 anos 50 a 100 anos Mais de 100 anos Sem informação

UF	Masculino	Feminino	Masculino	Feminino	Masculino	Feminino	Masculino	Feminino	Masculino	Feminino	Masculino	Feminino	Masculino	Feminino	Masculino	Feminino	Masculino	Feminino	Masculino	Feminino	Masculino	Feminino	Masculino	Feminino
AC	0	0	0	0	0	0	0	0	0	0	0	0	0	0	0	0	0	0	0	0	0	0	0	0
AL	0	0	0	0	0	0	0	0	0	0	0	0	0	0	0	0	0	0	0	0	0	0	0	0
AM	0	0	0	0	0	0	0	0	0	0	0	0	2	0	0	0	0	0	0	0	0	0	0	0
AP	0	0	0	0	0	0	0	0	0	0	0	0	0	0	0	0	0	0	0	0	0	0	0	0
BA	0	0	0	0	0	0	0	0	0	0	0	0	0	0	0	0	0	0	0	0	0	0	0	0
CE	119	10	328	34	480	61	1.519	192	1.439	119	507	17	65	1	6	0	3	0	0	0	0	0	153	14
DF	13	0	3	1	0	0	15	1	14	0	3	2	0	0	0	0	0	0	0	0	0	0	9.572	587
ES	0	0	4	0	0	0	1	0	1	0	0	0	0	0	0	0	0	0	0	0	0	0	0	0
GO	0	0	0	0	0	0	0	0	0	0	0	0	0	0	0	0	0	0	0	0	0	0	0	0
MA	0	0	0	0	0	0	0	0	0	0	0	0	0	0	0	0	0	0	0	0	0	0	0	0
MG	0	0	0	0	0	0	0	0	0	0	0	0	0	0	0	0	0	0	0	0	0	0	0	0
MS	22	14	18	18	43	13	28	18	35	26	14	7	0	0	0	0	0	0	0	0	0	0	13	1
MT	0	0	0	0	0	0	0	0	0	0	0	0	0	0	0	0	0	0	0	0	0	0	0	0
PA	0	0	0	0	0	0	0	0	0	0	0	0	0	0	0	0	0	0	0	0	0	0	0	0
PB	0	0	0	0	0	0	0	0	0	0	0	0	0	0	0	0	0	0	0	0	0	0	0	0
PE	0	0	0	0	0	0	0	0	0	0	0	0	0	0	0	0	0	0	0	0	0	0	0	0
PI	0	0	0	0	0	0	0	0	0	0	0	0	0	0	0	0	0	0	0	0	0	0	0	0
PR	0	0	0	0	0	0	0	0	0	0	0	0	0	0	0	0	0	0	0	0	0	0	43.314	3.892
RJ	0	0	0	0	0	0	0	0	0	0	0	0	0	0	0	0	0	0	0	0	0	0	0	0
RN	0	0	0	0	0	0	0	0	0	0	0	0	0	0	0	0	0	0	0	0	0	0	0	0
RO	0	0	0	0	0	0	0	0	0	0	0	0	0	0	0	0	0	0	0	0	0	0	4.022	483
RR	0	0	0	0	0	0	0	0	0	0	0	0	0	0	0	0	0	0	0	0	0	0	0	0
RS	0	0	0	0	0	0	0	0	0	0	0	0	0	0	0	0	0	0	0	0	0	0	0	0
SC	0	0	0	0	0	0	0	0	0	0	0	0	0	0	0	0	0	0	0	0	0	0	0	0
SE	0	0	0	0	0	0	0	0	0	0	0	0	0	0	0	0	0	0	0	0	0	0	0	0
SP	0	0	0	0	0	0	0	0	0	0	0	0	0	0	0	0	0	0	0	0	0	0	0	0
TO	0	0	0	0	0	0	0	0	0	0	0	0	0	0	0	0	0	0	0	0	0	0	0	0
SPF	0	0	0	0	0	0	0	0	0	0	0	0	0	0	0	0	0	0	0	0	0	0	0	0
Total	154	24	353	53	523	74	1.563	211	1.489	145	524	26	67	1	6	0	3	0	0	0	0	0	57.074	4.977

Secretaria Nacional de Políticas Penais Diretoria de Inteligência Penal

19º ciclo SISDEPEN - Período de referência: Julho a Dezembro de 2025

Prisão Domiciliar Sem Monitoramento Eletrônico - por Tipificação - Crimes contra a Pessoa em 31/12/2025

Homicídio Simples

Homicídio Culposo

Homicídio Qualificado

Aborto

Lesão Corporal

Violência Doméstica

Sequestro e Cárcere Privado

Outros (não listados)

UF	Masculino	Feminino	Total	Masculino	Feminino	Total	Masculino	Feminino	Total	Masculino	Feminino	Total	Masculino	Feminino	Total	Masculino	Feminino	Total	Masculino	Feminino	Total	Masculino	Feminino	Total
AC	0	0	0	0	0	0	0	0	0	0	0	0	0	0	0	0	0	0	0	0	0	0	0	0
AL	91	1	92	0	0	0	411	14	425	2	0	2	22	1	23	12	0	12	6	0	6	0	0	0
AM	284	18	302	102	4	106	40	9	49	0	0	0	12	0	12	66	0	66	0	0	0	4	0	4
AP	0	0	0	0	0	0	0	0	0	0	0	0	0	0	0	0	0	0	0	0	0	0	0	0
BA	0	0	0	0	0	0	0	0	0	0	0	0	0	0	0	0	0	0	0	0	0	0	0	0
CE	231	16	247	1	0	1	809	18	827	0	0	0	48	2	50	110	3	113	26	1	27	356	20	376
DF	0	0	0	0	0	0	0	0	0	0	0	0	0	0	0	0	0	0	0	0	0	0	0	0
ES	3	3	6	0	0	0	1	0	1	0	0	0	0	2	2	0	1	1	0	1	1	0	0	0
GO	3	1	4	0	0	0	0	0	0	0	0	0	0	0	0	0	0	0	0	0	0	0	0	0
MA	0	0	0	0	0	0	0	0	0	0	0	0	0	0	0	0	0	0	0	0	0	0	0	0
MG	0	0	0	0	0	0	0	0	0	0	0	0	0	0	0	0	0	0	0	0	0	0	0	0
MS	36	1	37	6	0	6	5	2	7	0	0	0	25	4	29	42	3	45	0	1	1	14	3	17
MT	0	0	0	0	0	0	0	0	0	0	0	0	0	0	0	0	0	0	0	0	0	0	0	0
PA	0	0	0	0	0	0	0	0	0	0	0	0	0	0	0	0	0	0	0	0	0	0	0	0
PB	0	0	0	0	0	0	0	0	0	0	0	0	0	0	0	0	0	0	0	0	0	0	0	0
PE	41	4	45	11	0	11	40	4	44	0	0	0	47	0	47	81	1	82	1	0	1	4	1	5
PI	0	0	0	0	0	0	0	0	0	0	0	0	0	0	0	0	0	0	0	0	0	0	0	0
PR	117	0	117	13	0	13	35	6	41	0	0	0	64	6	70	27	0	27	0	0	0	0	2	2
RJ	0	0	0	0	0	0	0	0	0	0	0	0	0	0	0	0	0	0	0	0	0	0	0	0
RN	28	0	28	3	0	3	10	1	11	0	0	0	0	0	0	0	0	0	0	0	0	0	0	0
RO	51	3	54	0	0	0	39	1	40	0	0	0	14	1	15	17	0	17	0	0	0	7	0	7
RR	129	3	132	0	0	0	86	14	100	0	0	0	9	7	16	24	1	25	4	3	7	39	0	39
RS	0	0	0	0	0	0	0	0	0	0	0	0	0	0	0	0	0	0	0	0	0	0	0	0
SC	0	0	0	0	0	0	0	0	0	0	0	0	0	0	0	0	0	0	0	0	0	0	0	0
SE	0	0	0	0	0	0	0	0	0	0	0	0	0	0	0	0	0	0	0	0	0	0	0	0
SP	0	0	0	0	0	0	0	0	0	0	0	0	0	0	0	0	0	0	0	0	0	0	0	0
TO	0	0	0	0	0	0	0	0	0	0	0	0	0	0	0	0	0	0	0	0	0	0	0	0
SPF	0	0	0	0	0	0	0	0	0	0	0	0	0	0	0	0	0	0	0	0	0	0	0	0
Total	1.014	50	1.064	136	4	140	1.476	69	1.545	2	0	2	241	23	264	379	9	388	37	6	43	424	26	450

Secretaria Nacional de Políticas Penais Diretoria de Inteligência Penal

19º ciclo SISDEPEN - Período de referência: Julho a Dezembro de 2025

Prisão Domiciliar Sem Monitoramento Eletrônico - por Tipificação - Crimes contra o Patrimônio em 31/12/2025

Furto Simples

Furto Qualificado

Roubo Simples

Roubo Qualificado

Latrocínio

Extorsão

Extorsão Mediante Sequestro

Apropriação Indébita

UF	Masculino	Feminino	Total	Masculino	Feminino	Total	Masculino	Feminino	Total	Masculino	Feminino	Total	Masculino	Feminino	Total	Masculino	Feminino	Total	Masculino	Feminino	Total	Masculino	Feminino	Total
AC	0	0	0	0	0	0	0	0	0	0	0	0	0	0	0	0	0	0	0	0	0	0	0	0
AL	50	3	53	41	5	46	144	4	148	846	34	880	44	2	46	7	1	8	3	0	3	2	0	2
AM	573	64	637	549	12	561	345	24	369	1.169	77	1.246	51	8	59	39	7	46	9	7	16	2	0	2
AP	0	0	0	0	0	0	0	0	0	0	0	0	0	0	0	0	0	0	0	0	0	0	0	0
BA	0	0	0	0	0	0	0	0	0	0	0	0	0	0	0	0	0	0	0	0	0	0	0	0
CE	241	19	260	293	19	312	896	35	931	2.622	138	2.760	181	6	187	33	4	37	23	3	26	4	0	4
DF	0	0	0	0	0	0	0	0	0	0	0	0	0	0	0	0	0	0	0	0	0	0	0	0
ES	0	1	1	1	0	1	0	2	2	0	1	1	0	0	0	0	1	1	0	0	0	0	0	0
GO	1	0	1	0	0	0	0	0	0	0	0	0	0	0	0	0	0	0	0	0	0	0	0	0
MA	0	0	0	0	0	0	0	0	0	0	0	0	0	0	0	0	0	0	0	0	0	0	0	0
MG	0	0	0	0	0	0	0	0	0	0	0	0	0	0	0	0	0	0	0	0	0	0	0	0
MS	13	6	19	3	4	7	17	3	20	6	7	13	2	0	2	2	0	2	0	1	1	0	0	0
MT	0	0	0	0	0	0	0	0	0	0	0	0	0	0	0	0	0	0	0	0	0	0	0	0
PA	0	0	0	0	0	0	0	0	0	0	0	0	0	0	0	0	0	0	0	0	0	0	0	0
PB	0	0	0	0	0	0	0	0	0	0	0	0	0	0	0	0	0	0	0	0	0	0	0	0
PE	24	2	26	26	0	26	54	0	54	19	0	19	1	0	1	1	0	1	0	1	1	0	1	1
PI	0	0	0	0	0	0	0	0	0	0	0	0	0	0	0	0	0	0	0	0	0	0	0	0
PR	4	1	5	11	0	11	23	2	25	41	0	41	8	0	8	2	2	4	0	0	0	3	1	4
RJ	0	0	0	0	0	0	0	0	0	0	0	0	0	0	0	0	0	0	0	0	0	0	0	0
RN	0	0	0	0	0	0	0	0	0	0	0	0	0	0	0	0	0	0	0	0	0	0	0	0
RO	18	1	19	0	0	0	55	9	64	0	0	0	18	0	18	1	0	1	0	0	0	1	0	1
RR	17	3	20	21	6	27	57	3	60	232	13	245	6	2	8	1	0	1	0	0	0	0	0	0
RS	0	0	0	0	0	0	0	0	0	0	0	0	0	0	0	0	0	0	0	0	0	0	0	0
SC	0	0	0	0	0	0	0	0	0	0	0	0	0	0	0	0	0	0	0	0	0	0	0	0
SE	0	0	0	0	0	0	0	0	0	0	0	0	0	0	0	0	0	0	0	0	0	0	0	0
SP	0	0	0	0	0	0	0	0	0	0	0	0	0	0	0	0	0	0	0	0	0	0	0	0
TO	0	0	0	0	0	0	0	0	0	0	0	0	0	0	0	0	0	0	0	0	0	0	0	0
SPF	0	0	0	0	0	0	0	0	0	0	0	0	0	0	0	0	0	0	0	0	0	0	0	0
Total	941	100	1.041	945	46	991	1.591	82	1.673	4.935	270	5.205	311	18	329	86	15	101	35	12	47	12	2	14

Secretaria Nacional de Políticas Penais Diretoria de Inteligência Penal

19º ciclo SISDEPEN - Período de referência: Julho a Dezembro de 2025

Prisão Domiciliar Sem Monitoramento Eletrônico - por Tipificação - Crimes contra o Patrimônio em 31/12/2025

UF	Apropriação indébita previdenciária			Estelionato			Receptação			Receptação Qualificada			Outros (não listados)		
	Masculino	Feminino	Total	Masculino	Feminino	Total	Masculino	Feminino	Total	Masculino	Feminino	Total	Masculino	Feminino	Total
AC	0	0	0	0	0	0	0	0	0	0	0	0	0	0	0
AL	0	0	0	13	2	15	22	0	22	3	0	3	0	0	0
AM	0	0	0	47	5	52	38	11	49	26	0	26	206	8	214
AP	0	0	0	0	0	0	0	0	0	0	0	0	0	0	0
BA	0	0	0	0	0	0	0	0	0	0	0	0	0	0	0
CE	0	0	0	45	12	57	645	23	668	41	0	41	166	6	172
DF	0	0	0	0	0	0	0	0	0	0	0	0	0	0	0
ES	0	0	0	1	6	7	0	0	0	0	0	0	0	0	0
GO	0	0	0	0	0	0	0	0	0	0	0	0	0	0	0
MA	0	0	0	0	0	0	0	0	0	0	0	0	0	0	0
MG	0	0	0	0	0	0	0	0	0	0	0	0	0	0	0
MS	0	0	0	1	5	6	4	5	9	0	0	0	1	1	2
MT	0	0	0	0	0	0	0	0	0	0	0	0	0	0	0
PA	0	0	0	0	0	0	0	0	0	0	0	0	0	0	0
PB	0	0	0	0	0	0	0	0	0	0	0	0	0	0	0
PE	0	0	0	0	0	0	0	0	0	4	0	4	0	0	0
PI	0	0	0	0	0	0	0	0	0	0	0	0	0	0	0
PR	0	0	0	0	2	2	5	3	8	0	0	0	0	0	0
RJ	0	0	0	0	0	0	0	0	0	0	0	0	0	0	0
RN	0	0	0	1	1	2	2	0	2	0	0	0	0	0	0
RO	0	0	0	0	0	0	18	7	25	0	0	0	0	0	0
RR	0	0	0	1	1	2	6	5	11	0	1	1	2	0	2
RS	0	0	0	0	0	0	0	0	0	0	0	0	0	0	0
SC	0	0	0	0	0	0	0	0	0	0	0	0	0	0	0
SE	0	0	0	0	0	0	0	0	0	0	0	0	0	0	0
SP	0	0	0	0	0	0	0	0	0	0	0	0	0	0	0
TO	0	0	0	0	0	0	0	0	0	0	0	0	0	0	0
SPF	0	0	0	0	0	0	0	0	0	0	0	0	0	0	0
Total	0	0	0	109	34	143	740	54	794	74	1	75	375	15	390

Secretaria Nacional de Políticas Penais Diretoria de Inteligência Penal

19º ciclo SISDEPEN - Período de referência: Julho a Dezembro de 2025

Prisão Domiciliar Sem Monitoramento Eletrônico - por Tipificação - Crimes contra a Dignidade Sexual em 31/12/2025

UF	Estupro			Atentado violento ao pudor			Estupro de vulnerável			Corrupção de menores			Tráfico internacional de pessoa para exploração sexual			Tráfico interno de pessoa para exploração sexual			Outros (não listados)		
	Masculino	Feminino	Total	Masculino	Feminino	Total	Masculino	Feminino	Total	Masculino	Feminino	Total	Masculino	Feminino	Total	Masculino	Feminino	Total	Masculino	Feminino	Total
AC	0	0	0	0	0	0	0	0	0	0	0	0	0	0	0	0	0	0	0	0	0
AL	80	0	80	19	0	19	243	5	248	2	0	2	0	0	0	0	0	0	2	3	5
AM	96	4	100	22	0	22	64	1	65	3	0	3	0	1	1	0	0	0	1	0	1
AP	0	0	0	0	0	0	0	0	0	0	0	0	0	0	0	0	0	0	0	0	0
BA	0	0	0	0	0	0	0	0	0	0	0	0	0	0	0	0	0	0	0	0	0
CE	92	0	92	75	2	77	151	3	154	9	0	9	0	0	0	0	0	0	79	6	85
DF	0	0	0	0	0	0	0	0	0	0	0	0	0	0	0	0	0	0	0	0	0
ES	0	0	0	0	0	0	5	2	7	0	0	0	0	0	0	0	0	0	0	0	0
GO	0	0	0	0	0	0	2	0	2	0	0	0	0	0	0	0	0	0	0	0	0
MA	0	0	0	0	0	0	0	0	0	0	0	0	0	0	0	0	0	0	0	0	0
MG	0	0	0	0	0	0	0	0	0	0	0	0	0	0	0	0	0	0	0	0	0
MS	5	1	6	1	0	1	9	0	9	0	0	0	0	0	0	0	0	0	1	0	1
MT	0	0	0	0	0	0	0	0	0	0	0	0	0	0	0	0	0	0	0	0	0
PA	0	0	0	0	0	0	0	0	0	0	0	0	0	0	0	0	0	0	0	0	0
PB	0	0	0	0	0	0	0	0	0	0	0	0	0	0	0	0	0	0	0	0	0
PE	26	0	26	2	0	2	44	0	44	4	0	4	0	0	0	0	0	0	0	0	0
PI	0	0	0	0	0	0	0	0	0	0	0	0	0	0	0	0	0	0	0	0	0
PR	9	0	9	2	0	2	74	1	75	8	2	10	0	0	0	0	0	0	0	0	0
RJ	0	0	0	0	0	0	0	0	0	0	0	0	0	0	0	0	0	0	0	0	0
RN	1	0	1	1	0	1	1	0	1	0	0	0	0	0	0	0	0	0	0	0	0
RO	2	0	2	0	0	0	3	0	3	0	0	0	0	0	0	0	0	0	0	0	0
RR	52	0	52	9	0	9	37	2	39	1	0	1	0	0	0	0	0	0	32	1	33
RS	0	0	0	0	0	0	0	0	0	0	0	0	0	0	0	0	0	0	0	0	0
SC	0	0	0	0	0	0	0	0	0	0	0	0	0	0	0	0	0	0	0	0	0
SE	0	0	0	0	0	0	0	0	0	0	0	0	0	0	0	0	0	0	0	0	0
SP	0	0	0	0	0	0	0	0	0	0	0	0	0	0	0	0	0	0	0	0	0
TO	0	0	0	0	0	0	0	0	0	0	0	0	0	0	0	0	0	0	0	0	0
SPF	0	0	0	0	0	0	0	0	0	0	0	0	0	0	0	0	0	0	0	0	0
Total	363	5	368	131	2	133	633	14	647	27	2	29	0	1	1	0	0	0	115	10	125

Secretaria Nacional de Políticas Penais Diretoria de Inteligência Penal

19º ciclo SISDEPEN - Período de referência: Julho a Dezembro de 2025

Prisão Domiciliar Sem Monitoramento Eletrônico - por Tipificação - Crimes contra a Paz e contra a Fé Pública em 31/12/2025

Quadrilha ou Bando

Moeda Falsa

Falsificação (Arts. 293 a 297)

Falsidade ideológica

Uso de documento falso

UF	Masculino	Feminino	Total	Masculino	Feminino	Total	Masculino	Feminino	Total	Masculino	Feminino	Total	Masculino	Feminino	Total
AC	0	0	0	0	0	0	0	0	0	0	0	0	0	0	0
AL	86	3	89	0	0	0	4	0	4	0	0	0	2	0	2
AM	4	2	6	2	0	2	2	1	3	3	0	3	2	0	2
AP	0	0	0	0	0	0	0	0	0	0	0	0	0	0	0
BA	0	0	0	0	0	0	0	0	0	0	0	0	0	0	0
CE	482	31	513	9	0	9	28	3	31	25	2	27	81	5	86
DF	0	0	0	0	0	0	0	0	0	0	0	0	0	0	0
ES	0	0	0	0	0	0	0	0	0	0	0	0	0	0	0
GO	0	0	0	0	0	0	0	0	0	0	0	0	0	0	0
MA	0	0	0	0	0	0	0	0	0	0	0	0	0	0	0
MG	0	0	0	0	0	0	0	0	0	0	0	0	0	0	0
MS	1	2	3	0	0	0	1	0	1	0	0	0	0	1	1
MT	0	0	0	0	0	0	0	0	0	0	0	0	0	0	0
PA	0	0	0	0	0	0	0	0	0	0	0	0	0	0	0
PB	0	0	0	0	0	0	0	0	0	0	0	0	0	0	0
PE	0	0	0	0	0	0	0	0	0	0	0	0	0	0	0
PI	0	0	0	0	0	0	0	0	0	0	0	0	0	0	0
PR	6	2	8	0	0	0	0	0	0	3	0	3	5	1	6
RJ	0	0	0	0	0	0	0	0	0	0	0	0	0	0	0
RN	1	0	1	0	0	0	0	0	0	0	0	0	0	0	0
RO	1	0	1	0	0	0	0	0	0	0	0	0	0	0	0
RR	1	1	2	0	0	0	0	0	0	0	0	0	0	1	1
RS	0	0	0	0	0	0	0	0	0	0	0	0	0	0	0
SC	0	0	0	0	0	0	0	0	0	0	0	0	0	0	0
SE	0	0	0	0	0	0	0	0	0	0	0	0	0	0	0
SP	0	0	0	0	0	0	0	0	0	0	0	0	0	0	0
TO	0	0	0	0	0	0	0	0	0	0	0	0	0	0	0
SPF	0	0	0	0	0	0	0	0	0	0	0	0	0	0	0
Total	582	41	623	11	0	11	35	4	39	31	2	33	90	8	98

Secretaria Nacional de Políticas Penais Diretoria de Inteligência Penal

19º ciclo SISDEPEN - Período de referência: Julho a Dezembro de 2025

Prisão Domiciliar Sem Monitoramento Eletrônico - por Tipificação - Crimes contra a Administração Pública em 31/12/2025

UF	Peculato			Concussão e excesso de exação			Corrupção passiva			Corrupção ativa			Contrabando ou descaminho		
	Masculino	Feminino	Total	Masculino	Feminino	Total	Masculino	Feminino	Total	Masculino	Feminino	Total	Masculino	Feminino	Total
AC	0	0	0	0	0	0	0	0	0	0	0	0	0	0	0
AL	3	1	4	0	0	0	0	0	0	1	0	1	0	0	0
AM	0	1	1	0	0	0	0	0	0	1	2	3	0	0	0
AP	0	0	0	0	0	0	0	0	0	0	0	0	0	0	0
BA	0	0	0	0	0	0	0	0	0	0	0	0	0	0	0
CE	5	0	5	0	0	0	3	0	3	36	4	40	4	0	4
DF	0	0	0	0	0	0	0	0	0	0	0	0	0	0	0
ES	1	0	1	0	0	0	0	0	0	0	0	0	0	0	0
GO	0	0	0	0	0	0	0	0	0	0	0	0	0	0	0
MA	0	0	0	0	0	0	0	0	0	0	0	0	0	0	0
MG	0	0	0	0	0	0	0	0	0	0	0	0	0	0	0
MS	1	1	2	0	0	0	0	0	0	0	0	0	0	0	0
MT	0	0	0	0	0	0	0	0	0	0	0	0	0	0	0
PA	0	0	0	0	0	0	0	0	0	0	0	0	0	0	0
PB	0	0	0	0	0	0	0	0	0	0	0	0	0	0	0
PE	0	0	0	0	0	0	0	0	0	2	0	2	0	0	0
PI	0	0	0	0	0	0	0	0	0	0	0	0	0	0	0
PR	2	3	5	5	1	6	6	0	6	0	1	1	0	0	0
RJ	0	0	0	0	0	0	0	0	0	0	0	0	0	0	0
RN	1	0	1	0	0	0	0	0	0	1	1	2	0	0	0
RO	0	0	0	0	0	0	0	0	0	0	0	0	0	0	0
RR	0	0	0	0	1	1	1	0	1	0	0	0	2	0	2
RS	0	0	0	0	0	0	0	0	0	0	0	0	0	0	0
SC	0	0	0	0	0	0	0	0	0	0	0	0	0	0	0
SE	0	0	0	0	0	0	0	0	0	0	0	0	0	0	0
SP	0	0	0	0	0	0	0	0	0	0	0	0	0	0	0
TO	0	0	0	0	0	0	0	0	0	0	0	0	0	0	0
SPF	0	0	0	0	0	0	0	0	0	0	0	0	0	0	0
Total	13	6	19	5	2	7	10	0	10	41	8	49	6	0	6

Secretaria Nacional de Políticas Penais Diretoria de Inteligência Penal

19º ciclo SISDEPEN - Período de referência: Julho a Dezembro de 2025

Prisão Domiciliar Sem Monitoramento Eletrônico - por Tipificação - Crimes da Lei de Drogas em 31/12/2025

UF	Tráfico de Drogas			Associação para o tráfico			Tráfico internacional de drogas		
	Masculino	Feminino	Total	Masculino	Feminino	Total	Masculino	Feminino	Total
AC	0	0	0	0	0	0	0	0	0
AL	723	112	835	230	55	285	0	0	0
AM	581	155	736	75	6	81	29	1	30
AP	0	0	0	0	0	0	0	0	0
BA	0	0	0	0	0	0	0	0	0
CE	1.495	262	1.757	455	114	569	1.561	267	1.828
DF	0	0	0	0	0	0	0	0	0
ES	7	48	55	1	20	21	0	0	0
GO	1	2	3	0	0	0	0	0	0
MA	0	0	0	0	0	0	0	0	0
MG	0	0	0	0	0	0	0	0	0
MS	158	66	224	4	4	8	2	16	18
MT	0	0	0	0	0	0	0	0	0
PA	0	0	0	0	0	0	0	0	0
PB	0	0	0	0	0	0	0	0	0
PE	12	6	18	8	3	11	0	0	0
PI	0	0	0	0	0	0	0	0	0
PR	166	36	202	62	16	78	8	0	8
RJ	0	0	0	0	0	0	0	0	0
RN	10	4	14	8	5	13	0	0	0
RO	34	7	41	6	3	9	1	1	2
RR	303	129	432	4	47	51	1	5	6
RS	0	0	0	0	0	0	0	0	0
SC	0	0	0	0	0	0	0	0	0
SE	0	0	0	0	0	0	0	0	0
SP	0	0	0	0	0	0	0	0	0
TO	0	0	0	0	0	0	0	0	0
SPF	0	0	0	0	0	0	0	0	0
Total	3.490	827	4.317	853	273	1.126	1.602	290	1.892

Secretaria Nacional de Políticas Penais Diretoria de Inteligência Penal

19º ciclo SISDEPEN - Período de referência: Julho a Dezembro de 2025

Prisão Domiciliar Sem Monitoramento Eletrônico - por Tipificação - Crimes no Estatuto do Desarmamento em 31/12/2025

Porte ilegal de arma de fogo de uso permitido

Disparo de arma de fogo

Posse ou porte ilegal de arma restrita

Comércio ilegal de arma de fogo

Tráfico internacional de arma de fogo

UF	Masculino	Feminino	Total	Masculino	Feminino	Total	Masculino	Feminino	Total	Masculino	Feminino	Total	Masculino	Feminino	Total
AC	0	0	0	0	0	0	0	0	0	0	0	0	0	0	0
AL	112	2	114	3	0	3	22	0	22	2	0	2	0	0	0
AM	28	1	29	4	0	4	31	3	34	0	0	0	0	0	0
AP	0	0	0	0	0	0	0	0	0	0	0	0	0	0	0
BA	0	0	0	0	0	0	0	0	0	0	0	0	0	0	0
CE	592	12	604	49	0	49	417	28	445	6	0	6	1	0	1
DF	0	0	0	0	0	0	0	0	0	0	0	0	0	0	0
ES	1	1	2	0	0	0	1	1	2	0	0	0	0	0	0
GO	0	0	0	0	0	0	0	0	0	0	0	0	0	0	0
MA	0	0	0	0	0	0	0	0	0	0	0	0	0	0	0
MG	0	0	0	0	0	0	0	0	0	0	0	0	0	0	0
MS	4	0	4	1	0	1	4	2	6	1	0	1	0	0	0
MT	0	0	0	0	0	0	0	0	0	0	0	0	0	0	0
PA	0	0	0	0	0	0	0	0	0	0	0	0	0	0	0
PB	0	0	0	0	0	0	0	0	0	0	0	0	0	0	0
PE	7	0	7	0	0	0	5	0	5	0	0	0	0	0	0
PI	0	0	0	0	0	0	0	0	0	0	0	0	0	0	0
PR	9	1	10	5	0	5	8	0	8	2	0	2	0	0	0
RJ	0	0	0	0	0	0	0	0	0	0	0	0	0	0	0
RN	1	0	1	0	0	0	0	0	0	0	0	0	0	0	0
RO	4	0	4	0	0	0	0	0	0	0	0	0	0	0	0
RR	6	2	8	1	0	1	1	2	3	3	0	3	1	0	1
RS	0	0	0	0	0	0	0	0	0	0	0	0	0	0	0
SC	0	0	0	0	0	0	0	0	0	0	0	0	0	0	0
SE	0	0	0	0	0	0	0	0	0	0	0	0	0	0	0
SP	0	0	0	0	0	0	0	0	0	0	0	0	0	0	0
TO	0	0	0	0	0	0	0	0	0	0	0	0	0	0	0
SPF	0	0	0	0	0	0	0	0	0	0	0	0	0	0	0
Total	764	19	783	63	0	63	489	36	525	14	0	14	2	0	2

Secretaria Nacional de Políticas Penais Diretoria de Inteligência Penal

19º ciclo SISDEPEN - Período de referência: Julho a Dezembro de 2025

Prisão Domiciliar Sem Monitoramento Eletrônico - por Tipificação - Crimes de Legislações específicas em 31/12/2025

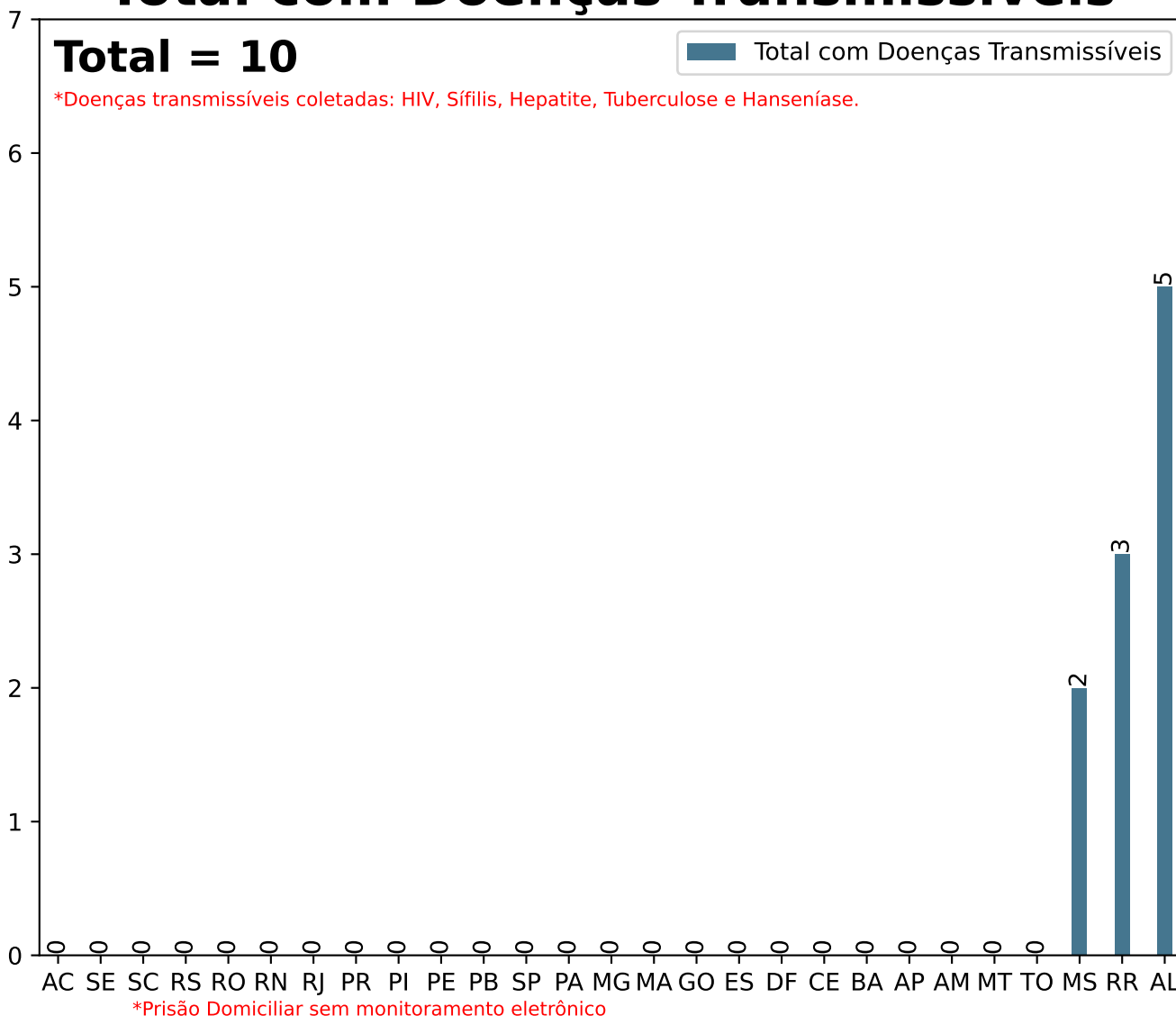
UF	Homicídio culposo no trânsito (CTB)			Outros crimes do CTB			Crimes no E.C.A.			Genocídio			Crimes de tortura			Crimes Ambientais		
	Masculino	Feminino	Total	Masculino	Feminino	Total	Masculino	Feminino	Total	Masculino	Feminino	Total	Masculino	Feminino	Total	Masculino	Feminino	Total
AC	0	0	0	0	0	0	0	0	0	0	0	0	0	0	0	0	0	0
AL	9	0	9	17	0	17	143	3	146	0	0	0	13	2	15	5	0	5
AM	0	1	1	0	0	0	14	0	14	0	0	0	0	0	0	1	0	1
AP	0	0	0	0	0	0	0	0	0	0	0	0	0	0	0	0	0	0
BA	0	0	0	0	0	0	0	0	0	0	0	0	0	0	0	0	0	0
CE	9	1	10	121	1	122	782	53	835	0	0	0	9	1	10	11	3	14
DF	0	0	0	0	0	0	0	0	0	0	0	0	0	0	0	0	0	0
ES	0	0	0	0	0	0	0	0	0	0	0	0	0	0	0	0	0	0
GO	0	0	0	0	0	0	0	0	0	0	0	0	0	0	0	0	0	0
MA	0	0	0	0	0	0	0	0	0	0	0	0	0	0	0	0	0	0
MG	0	0	0	0	0	0	0	0	0	0	0	0	0	0	0	0	0	0
MS	1	1	2	4	0	4	0	0	0	0	0	0	0	0	0	1	0	1
MT	0	0	0	0	0	0	0	0	0	0	0	0	0	0	0	0	0	0
PA	0	0	0	0	0	0	0	0	0	0	0	0	0	0	0	0	0	0
PB	0	0	0	0	0	0	0	0	0	0	0	0	0	0	0	0	0	0
PE	0	0	0	0	0	0	0	1	1	0	0	0	0	0	0	0	0	0
PI	0	0	0	0	0	0	0	0	0	0	0	0	0	0	0	0	0	0
PR	12	1	13	6	3	9	0	0	0	0	0	0	0	0	0	0	0	0
RJ	0	0	0	0	0	0	0	0	0	0	0	0	0	0	0	0	0	0
RN	0	0	0	0	0	0	1	0	1	0	0	0	0	0	0	1	0	1
RO	0	0	0	0	0	0	1	0	1	0	0	0	0	0	0	0	0	0
RR	3	2	5	3	0	3	3	1	4	0	0	0	1	0	1	2	1	3
RS	0	0	0	0	0	0	0	0	0	0	0	0	0	0	0	0	0	0
SC	0	0	0	0	0	0	0	0	0	0	0	0	0	0	0	0	0	0
SE	0	0	0	0	0	0	0	0	0	0	0	0	0	0	0	0	0	0
SP	0	0	0	0	0	0	0	0	0	0	0	0	0	0	0	0	0	0
TO	0	0	0	0	0	0	0	0	0	0	0	0	0	0	0	0	0	0
SPF	0	0	0	0	0	0	0	0	0	0	0	0	0	0	0	0	0	0
Total	34	6	40	151	4	155	944	58	1.002	0	0	0	23	3	26	21	4	25

Secretaria Nacional de Políticas Penais Diretoria de Inteligência Penal

Dados Estatísticos do Sistema Penitenciário 19º ciclo SISDEPEN - Período de referência: Julho a Dezembro de 2025

Total com Doenças Transmissíveis em 31/12/2025 (Prisão Domiciliar Sem Monitoramento Eletrônico)

Total com Doenças Transmissíveis



UF	Doenças Transmissíveis	UF	Doenças Transmissíveis	UF	Doenças Transmissíveis
AC	0	MA	0	RJ	0
AL	5	MG	0	RN	0
AM	0	MS	2	RO	0
AP	0	MT	0	RR	3
BA	0	PA	0	RS	0
CE	0	PB	0	SC	0
DF	0	PE	0	SE	0
ES	0	PI	0	SP	0
GO	0	PR	0	TO	0

Secretaria Nacional de Políticas Penais

Diretoria de Inteligência Penal

Dados Estatísticos do Sistema Penitenciário

19º ciclo SISDEPEN - Período de referência: Julho a Dezembro de 2025

Prisão Domiciliar Sem Monitoramento Eletrônico - doenças transmissíveis em 31/12/2025

*Prisão Domiciliar sem monitoramento eletrônico

Total - HIV = 4

UF	HIV	UF	HIV	UF	HIV
RR	3	CE	0	PE	0
MS	1	DF	0	PI	0
MA	0	ES	0	PR	0
TO	0	GO	0	RJ	0
MT	0	AC	0	RN	0
AL	0	SE	0	RO	0
AM	0	PA	0	RS	0
AP	0	SP	0	SC	0
BA	0	PB	0	MG	0

Total - Sífilis = 5

UF	Sífilis	UF	Sífilis	UF	Sífilis
AL	5	ES	0	PI	0
MS	0	GO	0	PR	0
TO	0	MA	0	RJ	0
MT	0	MG	0	RN	0
AM	0	AC	0	RO	0
AP	0	SE	0	RR	0
BA	0	SP	0	RS	0
CE	0	PB	0	SC	0
DF	0	PE	0	PA	0

Total - Hepatite = 0

UF	Hepatite	UF	Hepatite	UF	Hepatite
AC	0	ES	0	PI	0
MS	0	GO	0	PR	0
MT	0	MA	0	RJ	0
AL	0	MG	0	RN	0
AM	0	PA	0	RO	0
AP	0	SE	0	RR	0
BA	0	SP	0	RS	0
CE	0	PB	0	SC	0
DF	0	PE	0	TO	0

Total - Tuberculose = 0

UF	Tuberculose	UF	Tuberculose	UF	Tuberculose
AC	0	ES	0	PI	0
MS	0	GO	0	PR	0
MT	0	MA	0	RJ	0
AL	0	MG	0	RN	0
AM	0	PA	0	RO	0
AP	0	SE	0	RR	0
BA	0	SP	0	RS	0
CE	0	PB	0	SC	0
DF	0	PE	0	TO	0

Total - Hanseníase = 1

UF	Hanseníase	UF	Hanseníase	UF	Hanseníase
MS	1	DF	0	PI	0
MG	0	ES	0	PR	0
TO	0	GO	0	RJ	0
MT	0	MA	0	RN	0
AL	0	AC	0	RO	0
AM	0	SE	0	RR	0
AP	0	SP	0	RS	0
BA	0	PB	0	SC	0
CE	0	PE	0	PA	0

Secretaria Nacional de Políticas Penais Diretoria de Inteligência Penal

19º ciclo SISDEPEN - Período de referência: Julho a Dezembro de 2025

Prisão Domiciliar Sem Monitoramento Eletrônico - Agravos Transmissíveis em 31/12/2025

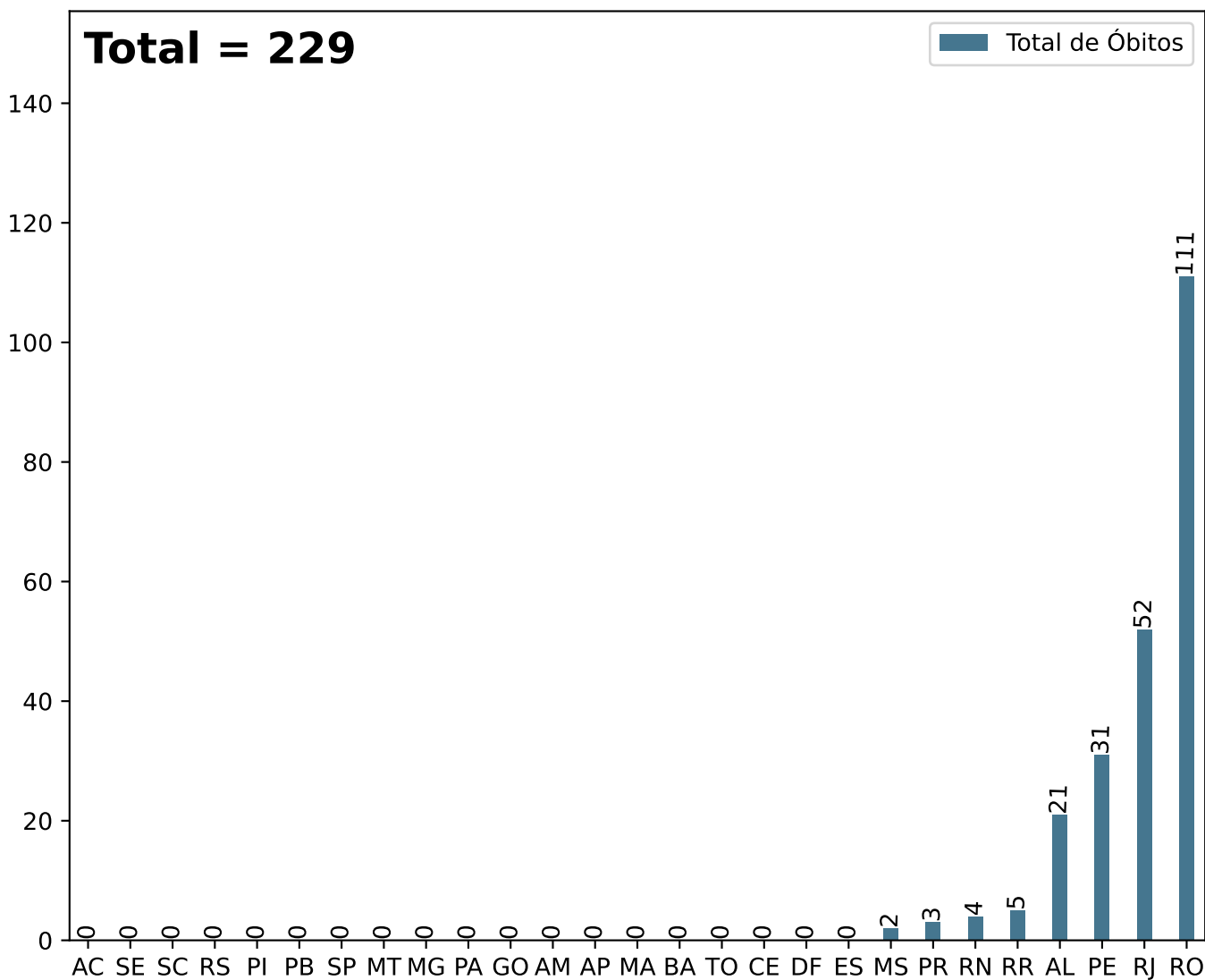
UF	HIV			Sífilis			Hepatite			Tuberculose			Hanseníase		
	Masculino	Feminino	Total	Masculino	Feminino	Total	Masculino	Feminino	Total	Masculino	Feminino	Total	Masculino	Feminino	Total
AC	0	0	0	0	0	0	0	0	0	0	0	0	0	0	0
AL	0	0	0	5	0	5	0	0	0	0	0	0	0	0	0
AM	0	0	0	0	0	0	0	0	0	0	0	0	0	0	0
AP	0	0	0	0	0	0	0	0	0	0	0	0	0	0	0
BA	0	0	0	0	0	0	0	0	0	0	0	0	0	0	0
CE	0	0	0	0	0	0	0	0	0	0	0	0	0	0	0
DF	0	0	0	0	0	0	0	0	0	0	0	0	0	0	0
ES	0	0	0	0	0	0	0	0	0	0	0	0	0	0	0
GO	0	0	0	0	0	0	0	0	0	0	0	0	0	0	0
MA	0	0	0	0	0	0	0	0	0	0	0	0	0	0	0
MG	0	0	0	0	0	0	0	0	0	0	0	0	0	0	0
MS	1	0	1	0	0	0	0	0	0	0	0	0	1	0	1
MT	0	0	0	0	0	0	0	0	0	0	0	0	0	0	0
PA	0	0	0	0	0	0	0	0	0	0	0	0	0	0	0
PB	0	0	0	0	0	0	0	0	0	0	0	0	0	0	0
PE	0	0	0	0	0	0	0	0	0	0	0	0	0	0	0
PI	0	0	0	0	0	0	0	0	0	0	0	0	0	0	0
PR	0	0	0	0	0	0	0	0	0	0	0	0	0	0	0
RJ	0	0	0	0	0	0	0	0	0	0	0	0	0	0	0
RN	0	0	0	0	0	0	0	0	0	0	0	0	0	0	0
RO	0	0	0	0	0	0	0	0	0	0	0	0	0	0	0
RR	1	2	3	0	0	0	0	0	0	0	0	0	0	0	0
RS	0	0	0	0	0	0	0	0	0	0	0	0	0	0	0
SC	0	0	0	0	0	0	0	0	0	0	0	0	0	0	0
SE	0	0	0	0	0	0	0	0	0	0	0	0	0	0	0
SP	0	0	0	0	0	0	0	0	0	0	0	0	0	0	0
TO	0	0	0	0	0	0	0	0	0	0	0	0	0	0	0
SPF	0	0	0	0	0	0	0	0	0	0	0	0	0	0	0
Total	2	2	4	5	0	5	0	0	0	0	0	0	1	0	1

Secretaria Nacional de Políticas Penais Diretoria de Inteligência Penal

Dados Estatísticos do Sistema Penitenciário
19º ciclo SISDEPEN - Período de referência: Julho a Dezembro de 2025

Total de óbitos entre Julho e Dezembro de 2025 (Prisão Domiciliar Sem Monitoramento Eletrônico)

Total de Óbitos



*Prisão Domiciliar sem monitoramento eletrônico

UF	Óbitos	UF	Óbitos	UF	Óbitos
AC	0	MA	0	RJ	52
AL	21	MG	0	RN	4
AM	0	MS	2	RO	111
AP	0	MT	0	RR	5
BA	0	PA	0	RS	0
CE	0	PB	0	SC	0
DF	0	PE	31	SE	0
ES	0	PI	0	SP	0
GO	0	PR	3	TO	0

Secretaria Nacional de Políticas Penais

Diretoria de Inteligência Penal

Dados Estatísticos do Sistema Penitenciário

19º ciclo SISDEPEN - Período de referência: Julho a Dezembro de 2025

Causa dos óbitos entre entre Julho e Dezembro de 2025 (Prisão Domiciliar Sem Monitoramento Eletrônico)

*Prisão Domiciliar sem monitoramento eletrônico

Total - Motivos de saúde = 7

UF	Motivos de saúde	UF	Motivos de saúde	UF	Motivos de saúde
RN	3	BA	0	SP	0
PR	3	CE	0	PB	0
RR	1	DF	0	PE	0
GO	0	ES	0	PI	0
TO	0	AC	0	RJ	0
MS	0	SE	0	RO	0
AL	0	MG	0	RS	0
AM	0	PA	0	SC	0
AP	0	MT	0	MA	0

Total - Criminais = 6

UF	Criminais	UF	Criminais	UF	Criminais
RR	3	CE	0	PB	0
MS	2	DF	0	PI	0
PE	1	ES	0	PR	0
MA	0	GO	0	RJ	0
TO	0	AC	0	RN	0
AL	0	SE	0	RO	0
AM	0	PA	0	RS	0
AP	0	MT	0	SC	0
BA	0	SP	0	MG	0

Total - Suicídios = 0

UF	Suicídios	UF	Suicídios	UF	Suicídios
AC	0	ES	0	PI	0
MS	0	GO	0	PR	0
MT	0	MA	0	RJ	0
AL	0	MG	0	RN	0
AM	0	PA	0	RO	0
AP	0	SE	0	RR	0
BA	0	SP	0	RS	0
CE	0	PB	0	SC	0
DF	0	PE	0	TO	0

Total - Acidentais = 1

UF	Acidentais	UF	Acidentais	UF	Acidentais
RR	1	DF	0	PE	0
MG	0	ES	0	PI	0
TO	0	GO	0	PR	0
MT	0	MA	0	RJ	0
AL	0	AC	0	RN	0
AM	0	SE	0	RO	0
AP	0	PA	0	RS	0
BA	0	SP	0	SC	0
CE	0	PB	0	MS	0

Total - Causa desconhecida = 215

UF	Causa desconhecida	UF	Causa desconhecida	UF	Causa desconhecida
RO	111	AP	0	MT	0
RJ	52	BA	0	SP	0
PE	30	CE	0	PB	0
AL	21	DF	0	PI	0
RN	1	AC	0	PR	0
ES	0	SE	0	RR	0
TO	0	MA	0	RS	0
MG	0	PA	0	SC	0
AM	0	MS	0	GO	0

Secretaria Nacional de Políticas Penais Diretoria de Inteligência Penal

19º ciclo SISDEPEN - Período de referência: Julho a Dezembro de 2025

Causa dos Óbitos no Sistema Prisional entre Julho e Dezembro de 2025 (Prisão Domiciliar Sem Monitoramento Eletrônico)

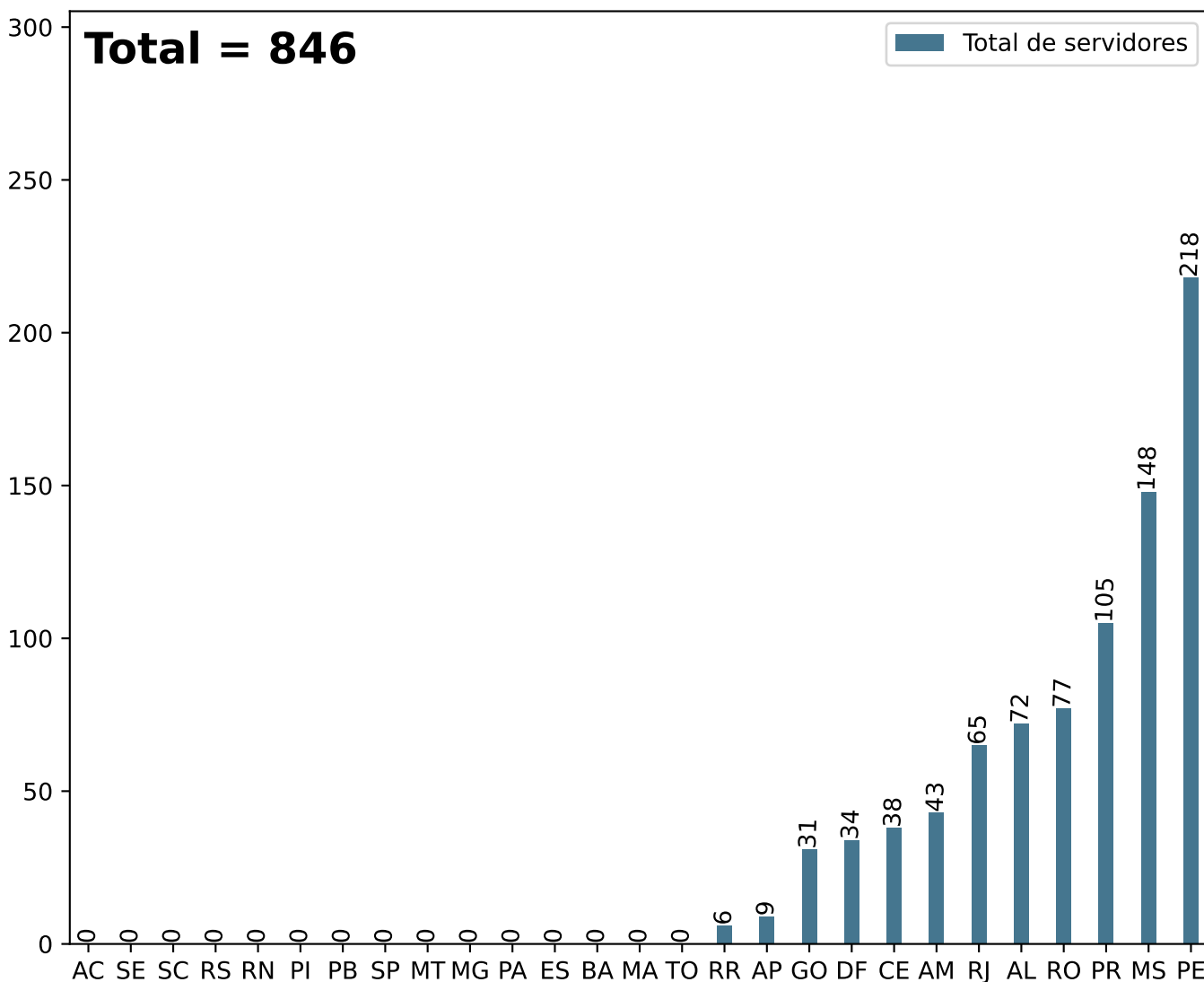
UF	Causas Naturais/Motivo de Saúde			Criminais			Suicídios			Acidentais			Causa Desconhecida		
	Masculino	Feminino	Total	Masculino	Feminino	Total	Masculino	Feminino	Total	Masculino	Feminino	Total	Masculino	Feminino	Total
AC	0	0	0	0	0	0	0	0	0	0	0	0	0	0	0
AL	0	0	0	0	0	0	0	0	0	0	0	0	21	0	21
AM	0	0	0	0	0	0	0	0	0	0	0	0	0	0	0
AP	0	0	0	0	0	0	0	0	0	0	0	0	0	0	0
BA	0	0	0	0	0	0	0	0	0	0	0	0	0	0	0
CE	0	0	0	0	0	0	0	0	0	0	0	0	0	0	0
DF	0	0	0	0	0	0	0	0	0	0	0	0	0	0	0
ES	0	0	0	0	0	0	0	0	0	0	0	0	0	0	0
GO	0	0	0	0	0	0	0	0	0	0	0	0	0	0	0
MA	0	0	0	0	0	0	0	0	0	0	0	0	0	0	0
MG	0	0	0	0	0	0	0	0	0	0	0	0	0	0	0
MS	0	0	0	2	0	2	0	0	0	0	0	0	0	0	0
MT	0	0	0	0	0	0	0	0	0	0	0	0	0	0	0
PA	0	0	0	0	0	0	0	0	0	0	0	0	0	0	0
PB	0	0	0	0	0	0	0	0	0	0	0	0	0	0	0
PE	0	0	0	1	0	1	0	0	0	0	0	0	30	0	30
PI	0	0	0	0	0	0	0	0	0	0	0	0	0	0	0
PR	3	0	3	0	0	0	0	0	0	0	0	0	0	0	0
RJ	0	0	0	0	0	0	0	0	0	0	0	0	50	2	52
RN	3	0	3	0	0	0	0	0	0	0	0	0	1	0	1
RO	0	0	0	0	0	0	0	0	0	0	0	0	109	2	111
RR	1	0	1	2	1	3	0	0	0	1	0	1	0	0	0
RS	0	0	0	0	0	0	0	0	0	0	0	0	0	0	0
SC	0	0	0	0	0	0	0	0	0	0	0	0	0	0	0
SE	0	0	0	0	0	0	0	0	0	0	0	0	0	0	0
SP	0	0	0	0	0	0	0	0	0	0	0	0	0	0	0
TO	0	0	0	0	0	0	0	0	0	0	0	0	0	0	0
SPF	0	0	0	0	0	0	0	0	0	0	0	0	0	0	0
Total	7	0	7	5	1	6	0	0	0	1	0	1	211	4	215

Secretaria Nacional de Políticas Penais Diretoria de Inteligência Penal

Dados Estatísticos do Sistema Penitenciário 19º ciclo SISDEPEN - Período de referência: Julho a Dezembro de 2025

Quantidade de servidores em 31/12/2025 - Prisão Domiciliar Sem Monitoramento Eletrônico

Total de servidores



*Prisão Domiciliar sem monitoramento eletrônico

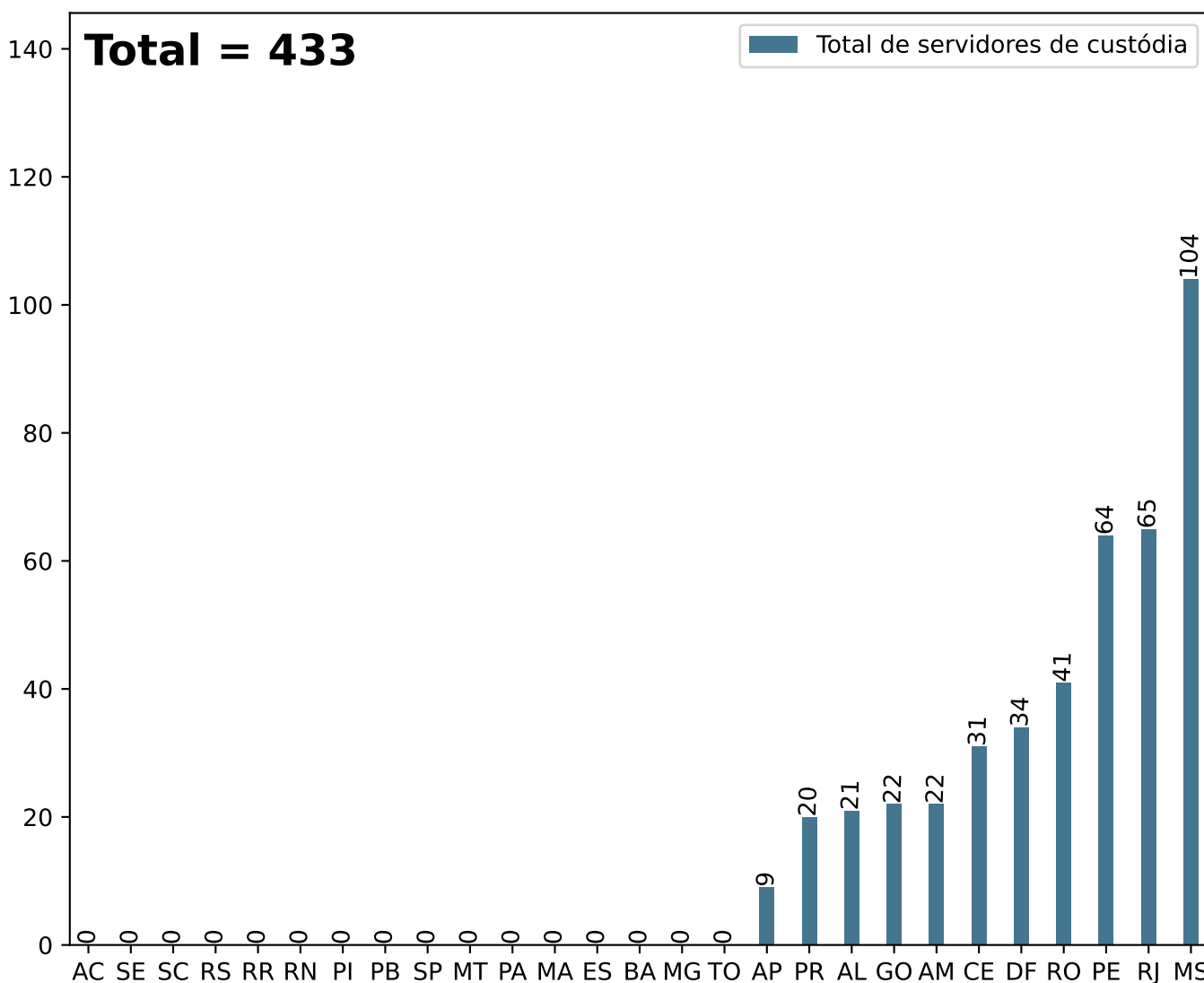
UF	Total de servidores	UF	Total de servidores	UF	Total de servidores
AC	0	MA	0	RJ	65
AL	72	MG	0	RN	0
AM	43	MS	148	RO	77
AP	9	MT	0	RR	6
BA	0	PA	0	RS	0
CE	38	PB	0	SC	0
DF	34	PE	218	SE	0
ES	0	PI	0	SP	0
GO	31	PR	105	TO	0

Secretaria Nacional de Políticas Penais Diretoria de Inteligência Penal

Dados Estatísticos do Sistema Penitenciário 19º ciclo SISDEPEN - Período de referência: Julho a Dezembro de 2025

Quantidade de servidores de custódia em 31/12/2025 - Prisão Domiciliar Sem Monitoramento Eletrônico

Total de servidores de custódia



*Prisão Domiciliar sem monitoramento eletrônico

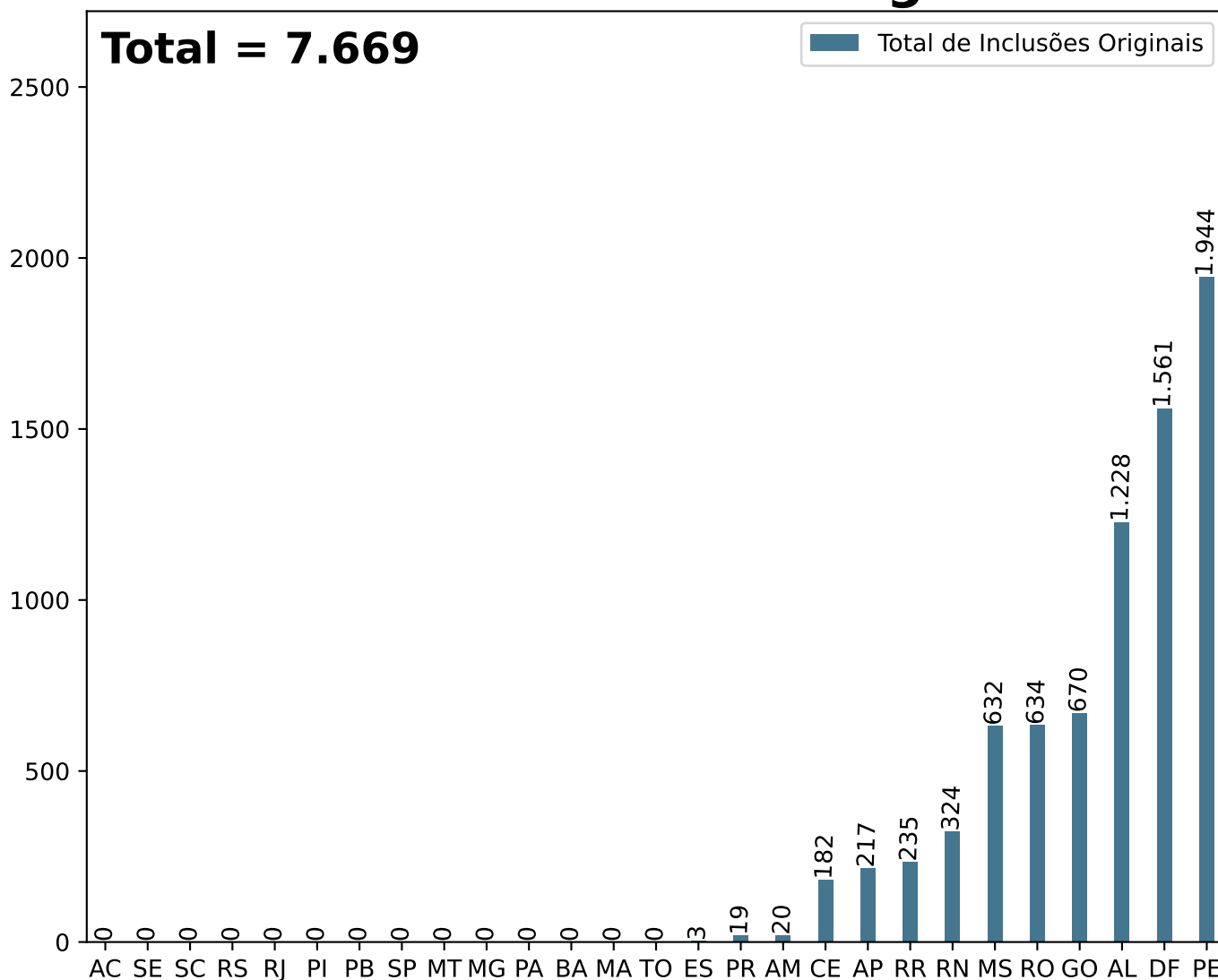
UF	Total de servidores de custódia	UF	Total de servidores de custódia	UF	Total de servidores de custódia
AC	0	MA	0	RJ	65
AL	21	MG	0	RN	0
AM	22	MS	104	RO	41
AP	9	MT	0	RR	0
BA	0	PA	0	RS	0
CE	31	PB	0	SC	0
DF	34	PE	64	SE	0
ES	0	PI	0	SP	0
GO	22	PR	20	TO	0

Secretaria Nacional de Políticas Penais Diretoria de Inteligência Penal

Dados Estatísticos do Sistema Penitenciário
19º ciclo SISDEPEN - Período de referência: Julho a Dezembro de 2025

Total de inclusões originais entre Julho e Dezembro de 2025 - Prisão Domiciliar Sem Monitoramento Eletrônico

Total de Inclusões Originais



*Prisão Domiciliar sem monitoramento eletrônico

UF	Total	UF	Total	UF	Total
AC	0	MA	0	RJ	0
AL	1.228	MG	0	RN	324
AM	20	MS	632	RO	634
AP	217	MT	0	RR	235
BA	0	PA	0	RS	0
CE	182	PB	0	SC	0
DF	1.561	PE	1.944	SE	0
ES	3	PI	0	SP	0
GO	670	PR	19	TO	0

Secretaria Nacional de Políticas Penais

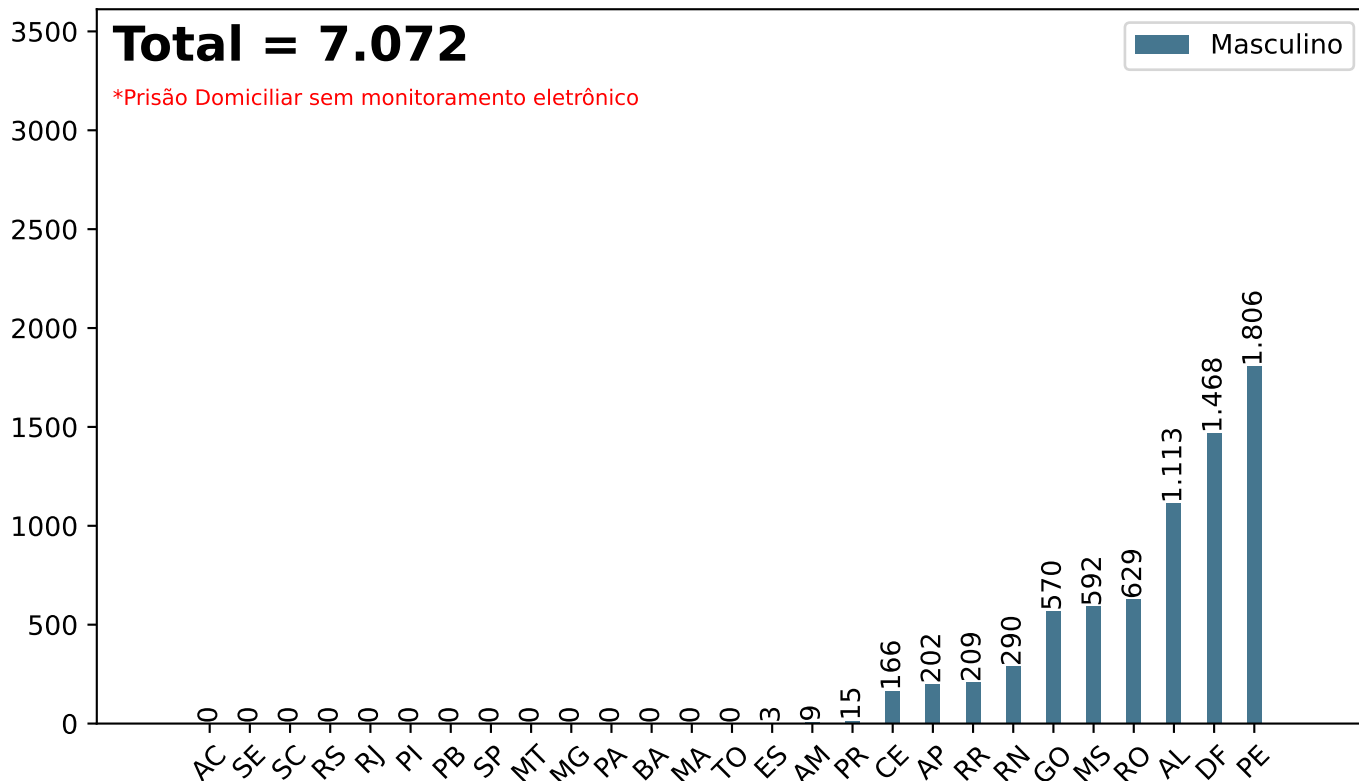
Diretoria de Inteligência Penal

Dados Estatísticos do Sistema Penitenciário

19º ciclo SISDEPEN - Período de referência: Julho a Dezembro de 2025

Total de inclusões originais entre Julho e Dezembro de 2025 - Prisão Domiciliar Sem Monitoramento Eletrônico

Total de inclusões - Masculino (Prisão Domiciliar Sem Monitoramento Eletrônico)



Total de inclusões - Feminino (Prisão Domiciliar Sem Monitoramento Eletrônico)

