

RELATÓRIO DE **INFORMAÇÕES** **PENAI**

17º CICLO SISDEPEN
2º SEMESTRE DE 2024

RELIPEN



SENAPPEN
Secretaria Nacional de Políticas Penais



SENAPPEN

Secretaria Nacional de Políticas Penais

SISTEMA NACIONAL DE INFORMAÇÕES PENAIIS

17º CICLO SISDEPEN

***PERÍODO DE
JULHO A DEZEMBRO DE 2024***

SISDEPEN

Brasília, 2025



SENAPPEN

Secretaria Nacional de Políticas Penais

MJSP (Ministério da Justiça e Segurança Pública)

Presidente da República: Luiz Inácio Lula da Silva

Ministro da Justiça e Segurança Pública: Ricardo Lewandowski

Secretário Nacional de Políticas Penais: André de Albuquerque Garcia

Diretor de Inteligência Penitenciária: Antônio Glautter de Azevedo Moraes

Diretor do Sistema Penitenciário Federal: Marcelo Stona

Coordenador-geral de Estatística e Tecnologia da Informação: Rodrigo de Moraes Santana

Coordenadora do Sistema Nacional de Informação Penal: Erica Regina Sousa Santos

Chefe do Serviço Nacional de Dados Penais: Laylson Américo de S. Dias

SECRETÁRIOS DE ADMINISTRAÇÃO PENITENCIÁRIA E/OU CONGÊNERES

ACRE: MARCOS FRANK COSTA E SILVA

ALAGOAS: DIOGO ZEFERINO DO CARMO TEIXEIRA

AMAZONAS: PAULO CESAR DE OLIVEIRA JÚNIOR

AMAPÁ: LUIZ CARLOS GOMES JUNIOR

BAHIA: JOSÉ CARLOS SOUTO DE CASTRO FILHO

CEARÁ: LUÍS MAURO ALBUQUERQUE ARAÚJO

DISTRITO FEDERAL: WENDERSON SOUZA E TELLES

ESPÍRITO SANTO: RAFAEL RODRIGO PACHECO SALAROLI

GOIÁS: JOSIMAR PIRES NICOLAU DO NASCIMENTO

MARANHÃO: MURILO ANDRADE DE OLIVEIRA

MINAS GERAIS: ROGÉRIO GRECO

MATO GROSSO DO SUL: RODRIGO ROSSI MAIORCHINI

MATO GROSSO: ANDRÉ FERNANDES FERREIRA

PARÁ: MARCO ANTONIO SIROTTEAU CORRÊA RODRIGUES

PARAÍBA: JOÃO ALVES DE ALBUQUERQUE

PARANÁ: ANANDA CHALEGRE DOS SANTOS

PERNAMBUCO: PAULO PAES DE ARAÚJO

PIAUÍ: CARLOS AUGUSTO GOMES DE SOUZA

RIO DE JANEIRO: MARIA ROSA LO DUCA NEBEL

RIO GRANDE DO NORTE: HELTON EDI XAVIER DA SILVA

RONDÔNIA: MARCUS CASTELO BRANCO ALVES SEMERARO RITO

RORAIMA: HÉRCULES DA SILVA PEREIRA

RIO GRANDE DO SUL: LUIZ HENRIQUE VIANA

SANTA CATARINA: DANIELLE AMORIM SILVA

SERGIPE: VIVIANE CRUZ PESSOA

SÃO PAULO: MARCELLO STREIFINGER

TOCANTINS: DEUSIANO PEREIRA DE AMORIM

Gestores Institucionais

ACRE

FRANCISCO MAIA
LEONARDO SALOMÃO
WIANEI ALMEIDA

ALAGOAS

GLEIDSON ARAUJO
JULIANA DE PAULA FERREIRA SANTOS

AMAZONAS

MICAEL LIMA
TATIANA DA SILVA

AMAPÁ

BENAIL GIRÃO
LUIZ CARLOS JUNIOR
EVERTON NUNES COSTA
WILLIAN PEREIRA

BAHIA

LUCIANO VIANA
PAULA OLIVEIRA

CEARÁ

ANATALIA DOS SANTOS
FRANCISCO XAVIER

DISTRITO FEDERAL

GEORGE YVES BARBOSA RAMOS
CLAUDICÉLIA CRISTINA DA SILVA CARNEIRO
ISRAEL DA MOTA MENDES
CLAUDEMIRO PINTO DA SILVA
TIAGO VELOSO MACHADO
ELAYNE CALAZANS DA ROCHA
HELEN ALVES DURÃES
DIOGO MIRANDA POTINHO DE ABREU GOMES

ESPÍRITO SANTO

ROBERTA PEREIRA OLIVEIRA MONFARDINI
ULISSES REISEN DE OLIVEIRA
KELLI MARIA GONÇALVES CARVALHO DA SILVA
MONIELLY DE SOUSA COSTA

GOIÁS

ARTHUR MATOS
HIGOR SANTOS

MARANHÃO

BRENDA LIMA
MAX BATISTA
HERBETH CUTRIM JÚNIOR

MINAS GERAIS

ROLEM DANIEL DE LELLIS MARÇAL
DANIEL RESENDE SILVA
RODRIGO ALMEIDA CALADO
WENDSON THIAGO RODRIGUES MOREIRA

MATO GROSSO DO SUL

LOIRDES DE OLIVEIRA
WAGNER FRANÇA

MATO GROSSO

FLÁVIO AUGUSTO DE AMORIM
RICARDO MOREIRA SILVEIRA

PARÁ

JAIME SANTIAGO
LUIS CARLOS SILVA
MIRIA MELO
SERGIO CARDOSO
WALDINEY BRITO

PARAÍBA

MARCEL GOMES
MARCO SILVA

PERNAMBUCO

CLARISSA PEREIRA
ROBSON REIS

PIAUÍ

PAULO ROCHA MARTINS DA CUNHA
SUZANA MARIA REBELO SAMPAIO MARREIROS
MARIA APARECIDA FRANCO DA SILVA ROCHA
JACKELENE DOS SANTOS LIMA DE MENEZES
JOANNA CAROLINE PONTES VILANOVA
GEUSÉLIA GONÇALVES DE MOURA CAVALCANTE
JORGE AUGUSTO COSTA
ANTONIA ALVES CARVALHO MOURA

PARANÁ

ANDRÉ CRUZ
WANDERLEI AGUIAR

RIO DE JANEIRO

JORGE FAVRAT PEREIRA
WILSON GUILHERME DA COSTA FILHO
THIAGO DUTTON MONCADA

RIO GRANDE DO NORTE

ANA PAULA SANTOS
SYLVIO FLÁVIO DE LIMA MARTINS

RONDÔNIA

MARCOS LOPES GONÇALVES
LEONARDO FELIPE SANTOS FURTADO
ESTÊNIO SILVA DE CASTRO

RORAIMA

ELENA PEREIRA

RIO GRANDE DO SUL

LEYDSON SANTOS
JEFFERSON TRINDADE
RENAN SILVA
THIAGO MOURA
MATHEUS LEONARDO CORREA
ANDRÉ HOFFMANN SPARREMBERGER

SANTA CATARINA

CARLO NICOLOSO
RUBENS RAMOS

SERGIPE

SILVANIA FEITOSA
YURI DE OLIVEIRA GOIS

SÃO PAULO

ANA MARIA DE SOUSA
ELIANA SOUZA
TATIANE LORENZO
ADRIANA SOBRAL
GRACIELA MIRANDA
LIDIA FIRMINO
NATHALIA BERGAMO ALEXANDRE OLIVEIRA
DARCIO MOURA

TOCANTINS

SIMARIA PATRICIA DA SILVA
DEUSIRAN REIS

SISTEMA PENITENCIÁRIO FEDERAL

MARCELO STONA
JOSE RENATO VAZ
LORENNY BORSSARI
JOSIANE DETZ DE SOUZA
ADRIANA CRUZ

INTRODUÇÃO

Este documento reúne os dados fornecidos pelas Secretarias de Administração Prisional de todos os Estados, do Distrito Federal e do Sistema Penitenciário Federal, incluindo o quantitativo de pessoas detidas em carceragens de outros órgãos de Segurança Pública (Delegacias de Polícia Civil, Batalhões de Polícia Militar, Corpo de Bombeiros Militar e Superintendências do Departamento de Polícia Federal) - Total de presos em outras prisões.

Todos os dados apresentados neste documento, coletados pela Secretaria Nacional de Políticas Penais (SENAPPEN), são resultado das informações fornecidas pelas Unidades da Federação por meio do preenchimento eletrônico e semestral do Formulário de Informações Prisionais (anexo), dentro do Sistema Nacional de Informações Penais - SISDEPEN.

A apresentação dos dados é organizada em 3 (três) "modalidades de estabelecimento", conforme a situação da pessoa privada de liberdade vinculada a cada um:

1. Presos em cela física: Presos que, independentemente de saídas durante o dia, para trabalho e/ou estudo, dormem no estabelecimento prisional, ou seja, ocupam vagas;

2. Pessoas em prisão domiciliar com monitoramento eletrônico: Pessoas que, independentemente do regime de pena, cumprem os 3 (três) requisitos:

- I. Estejam vinculadas à Administração Penitenciária;
- II. Dormem em lugar diferente do estabelecimento prisional, ou seja, não ocupam vaga; e
- III. Fazem uso de tornozeleiras eletrônicas.

3. Pessoas em prisão domiciliar sem monitoramento eletrônico: Pessoas que, independentemente do regime de pena, cumprem os 3 (três) requisitos:

- I. Estejam vinculadas à Administração Penitenciária;
- II. Dormem em lugar diferente do estabelecimento prisional, ou seja, não ocupam vaga; e
- III. Não fazem uso de tornozeleiras eletrônicas.

Através do Sumário é possível visualizar os dados para os 3 grupos de apenados supracitados.

Para mais detalhes de dados, acesse no site da SENAPPEN os [Painéis interativos em PowerBI](#) ou a [base de dados pública do SISDEPEN](#).

SUMÁRIO

Presos – Cella física

Dados Estatísticos

População prisional – totais -----	12 a 14
Capacidade de vagas – totais-----	15 a 16
Déficit de vagas – totais -----	17
Quantidade de estabelecimentos Prisionais -----	18
População prisional por regimes -----	19 a 31
Total de presos em outras prisões (carceragens de forças de segurança) -----	32 a 34
Presos provisórios com mais de 90 dias de prisão, em Regime fechado que progrediram e aguardam transferência e Presos com atestado de Pena -----	35 a 37

Trabalho e Estudo no Sistema Prisional

Presos em trabalho no sistema prisional -----	38 a 47
Módulos de oficinas de trabalho -----	48
Presos por remuneração -----	49 a 50
Total de atividades educacionais no sistema prisional -----	51
Atividades de ensino formal e atividades complementares -----	52 a 55
Módulos de educação -----	56
Livros nos estabelecimentos -----	57
Trabalho e estudo simultaneamente -----	58 a 59

Mulheres no Sistema Prisional

População prisional feminina -----	60
Quantidade de gestantes e lactantes -----	61
Celas/dormitórios para gestantes -----	62
Quantidade de filhos nos estabelecimentos -----	63
Faixa etária dos filhos nos estabelecimentos -----	64
Berçários e creches nos estabelecimentos -----	65 a 66
Equipes próprias para atendimentos nos berçários -----	67

Grupos Específicos no Sistema Prisional

Alas ou Celas exclusivas para presos LGBT, Idosos, Estrangeiros e Indígenas -----	68
Alas ou Celas exclusivas para presos com deficiência -----	69
Presos com deficiência -----	70 a 74
Presos estrangeiros -----	75 a 78
Nacionalidade dos presos estrangeiros -----	79 a 84

SUMÁRIO

Presos – Cella física

Perfil do Preso

Presos por faixa etária	85
Presos por cor de pele/raça/etnia	86
Presos por procedência	87
Presos por estado civil	88
Presos por grau de escolaridade	89
Presos por posse de documentos pessoais	90 a 92
Presos por número de filhos	93
Presos por tempo total de pena	94 a 97
Presos por tempo de pena remanescente	98 a 101
Presos por tipo penal	102 a 110
Presos cujas famílias recebem auxílio-reclusão.....	111 a 112
Presos com visitantes cadastrados	113 a 114
Presos que receberam visitas	115 a 116

Saúde no sistema prisional

Módulos de saúde	117 a 119
Procedimentos de saúde realizados	120
Presos com agravos transmissíveis	121 a 123
Número de mortes no sistema prisional	124 a 126

Administração Prisional

Servidores no sistema prisional	127 a 147
Tipos de estabelecimentos	148 a 149
Gestão dos estabelecimentos	150
Serviços terceirizados	151
Estabelecimentos Adaptados; Estabelecimentos com Regimento Interno ----	152 a 153
Estabelecimentos com local específico para visitaç�o e para visita íntima	154
Estabelecimentos com salas de atendimento para Serviço Social, Psicologia e para o Atendimento jurídico gratuito	155
Estabelecimentos com sala de videoconfer�ncia	156
Estabelecimentos com cela-seguro	157

SUMÁRIO

Presos – Cella física

Administração Prisional

Estabelecimentos com espaços para construção de novos módulos -----	158
Estabelecimentos com prestação sistemática de assistência jurídica gratuita -----	159
Quantidade de visitas registradas -----	160
Visitas de inspeção nos estabelecimentos prisionais -----	161 a 162

Movimentações no sistema prisional

Número de entradas no sistema prisional -----	163 a 164
Número de Abandonos (não retorno à Saída Temporária) -----	165 a 166
Número de Alvarás de Soltura -----	167 a 168
Número de transferências/remoções -----	169 a 172
Número de Permissão de Saída -----	173 a 174
Número de Saida Temporária -----	175 a 176

SUMÁRIO

Prisão Domiciliar COM Monitoramento Eletrônico

Dados Estatísticos

Prisão domiciliar com monitoramento eletrônico – totais -----	177 a 179
Quantitativo de Tornozeleiras – totais-----	180
Quantitativo por regimes -----	181 a 192

Trabalho e Estudo

Quantitativo em trabalho -----	193 a 202
Quantitativo por remuneração -----	203 a 204
Total de atividades educacionais -----	205
Atividades de ensino formal e atividades complementares -----	206 a 209
Trabalho e estudo simultaneamente -----	210 a 211

Grupos Específicos

Com deficiência – Quantitativos -----	212 a 216
Estrangeiros - Quantitativos -----	217 a 220
Nacionalidade dos estrangeiros -----	221 a 223

Perfil

Por faixa etária -----	224
Por cor de pele/raça/etnia -----	225
Por procedência -----	226
Por estado civil -----	227
Por grau de escolaridade -----	228
Por número de filhos -----	229
Por tempo total de pena -----	230 a 233
Por tempo de pena remanescente -----	234 a 237
Por tipo penal -----	238 a 246

Saúde

Pessoas com agravos transmissíveis -----	247 a 249
Número de mortes -----	250 a 252

Administração Prisional

Servidores vinculados -----	253 a 254
-----------------------------	-----------

Movimentações

Número de inclusões -----	255 a 256
---------------------------	-----------

SUMÁRIO

Prisão Domiciliar SEM Monitoramento Eletrônico

Dados Estatísticos

Prisão domiciliar sem monitoramento eletrônico – totais -----	257 a 259
Quantitativo por regimes -----	260 a 271

Trabalho e Estudo

Quantitativo em trabalho -----	272 a 281
Quantitativo por remuneração -----	282 a 283
Total de atividades educacionais -----	284
Atividades de ensino formal e atividades complementares -----	285 a 288
Trabalho e estudo simultaneamente -----	289 a 290

Grupos Específicos

Com deficiência – Quantitativos -----	291 a 295
Estrangeiros - Quantitativos -----	296 a 299
Nacionalidade dos estrangeiros -----	300 a 301

Perfil

Por faixa etária -----	302
Por cor de pele/raça/etnia -----	303
Por procedência -----	304
Por estado civil -----	305
Por grau de escolaridade -----	306
Por número de filhos -----	307
Por tempo total de pena -----	308 a 311
Por tempo de pena remanescente -----	312 a 315
Por tipo penal -----	316 a 324

Saúde

Pessoas com agravos transmissíveis -----	325 a 327
Número de mortes -----	328 a 330

Administração Prisional

Servidores vinculados -----	331 a 332
-----------------------------	-----------

Movimentações

Número de inclusões -----	333 a 334
---------------------------	-----------

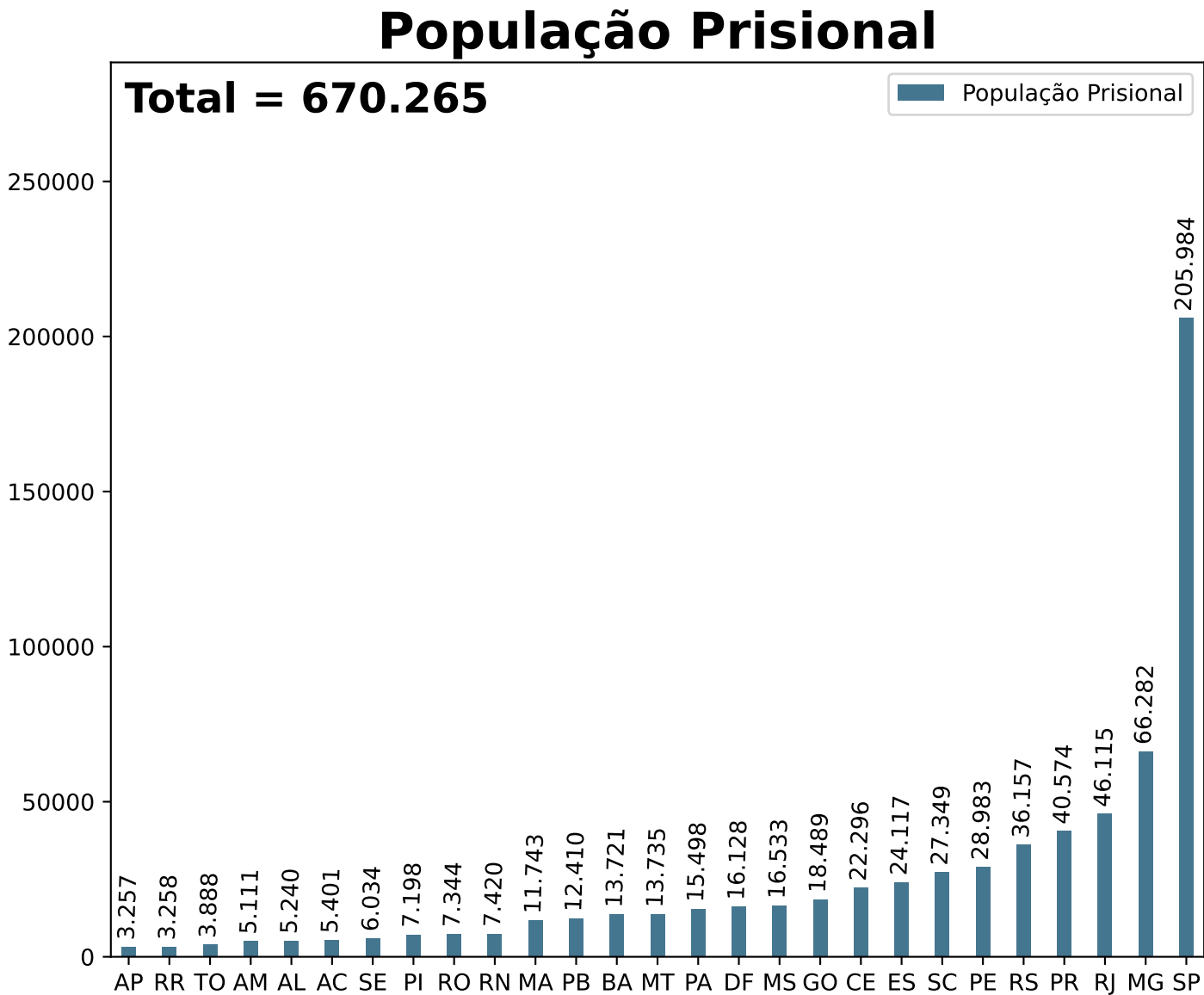
ANEXO - Formulário de Informações Prisionais -----	335
---	------------

Secretaria Nacional de Políticas Penais

Diretoria de Inteligência Penal

Dados Estatísticos do Sistema Penitenciário
17º ciclo SISDEPEN - Período de referência: Julho a Dezembro de 2024

População Prisional em 31/12/2024



*Apenas Celas físicas
*Adicionalmente, no Sistema Penitenciário Federal, são estes os quantitativos:
DF: 72, MS: 129, RO: 122, RN: 79, PR: 125. Total = 527

UF	População Prisional	UF	População Prisional	UF	População Prisional
AC	5.401	MA	11.743	RJ	46.115
AL	5.240	MG	66.282	RN	7.420
AM	5.111	MS	16.533	RO	7.344
AP	3.257	MT	13.735	RR	3.258
BA	13.721	PA	15.498	RS	36.157
CE	22.296	PB	12.410	SC	27.349
DF	16.128	PE	28.983	SE	6.034
ES	24.117	PI	7.198	SP	205.984
GO	18.489	PR	40.574	TO	3.888

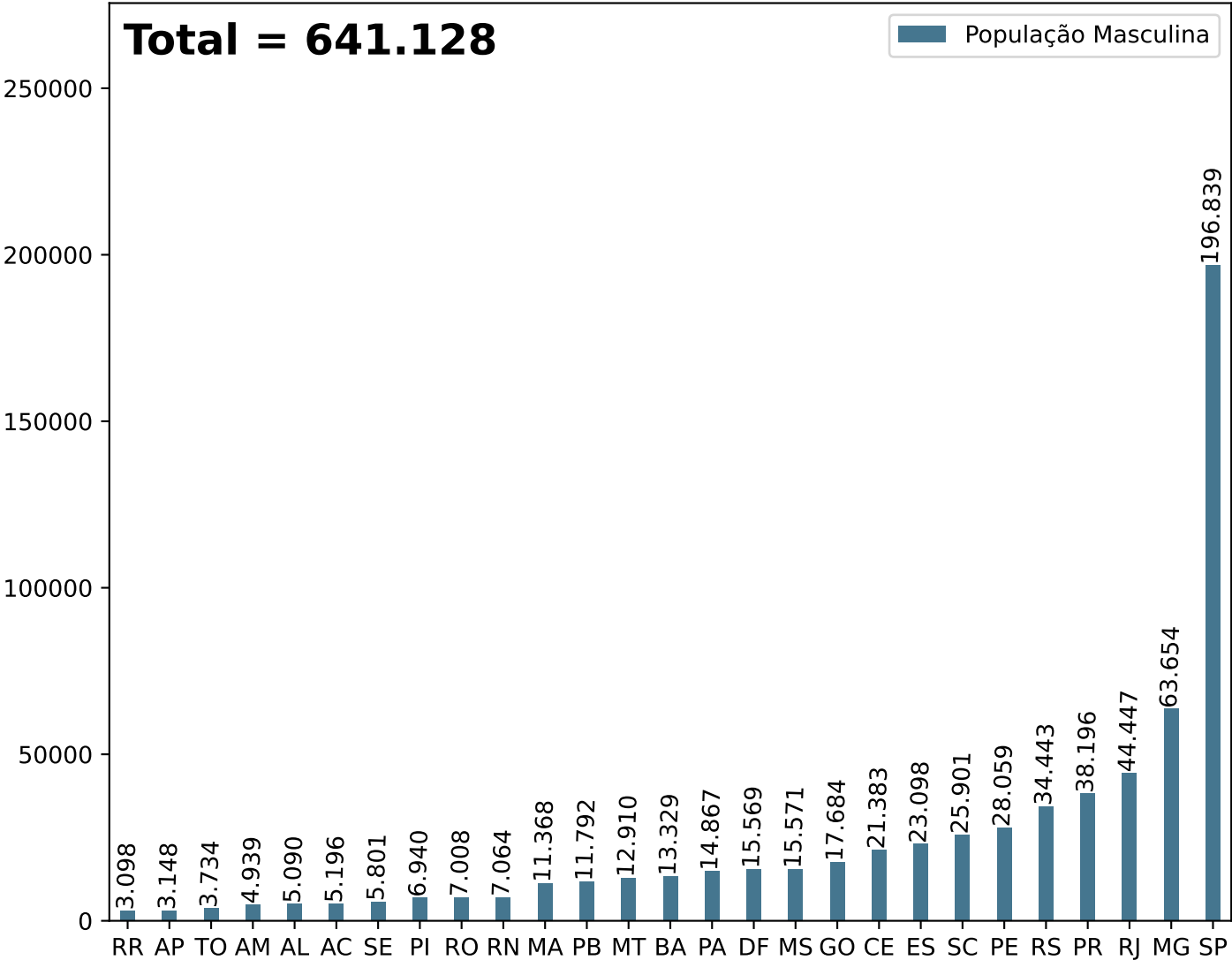
Secretaria Nacional de Políticas Penais

Diretoria de Inteligência Penal

Dados Estatísticos do Sistema Penitenciário
17º ciclo SISDEPEN - Período de referência: Julho a Dezembro de 2024

População Prisional Masculina em 31/12/2024

População Masculina



*Apenas Celas físicas

*Adicionalmente, no Sistema Penitenciário Federal, são estes os quantitativos:
DF: 72, MS: 129, RO: 122, RN: 79, PR: 125. Total = 527

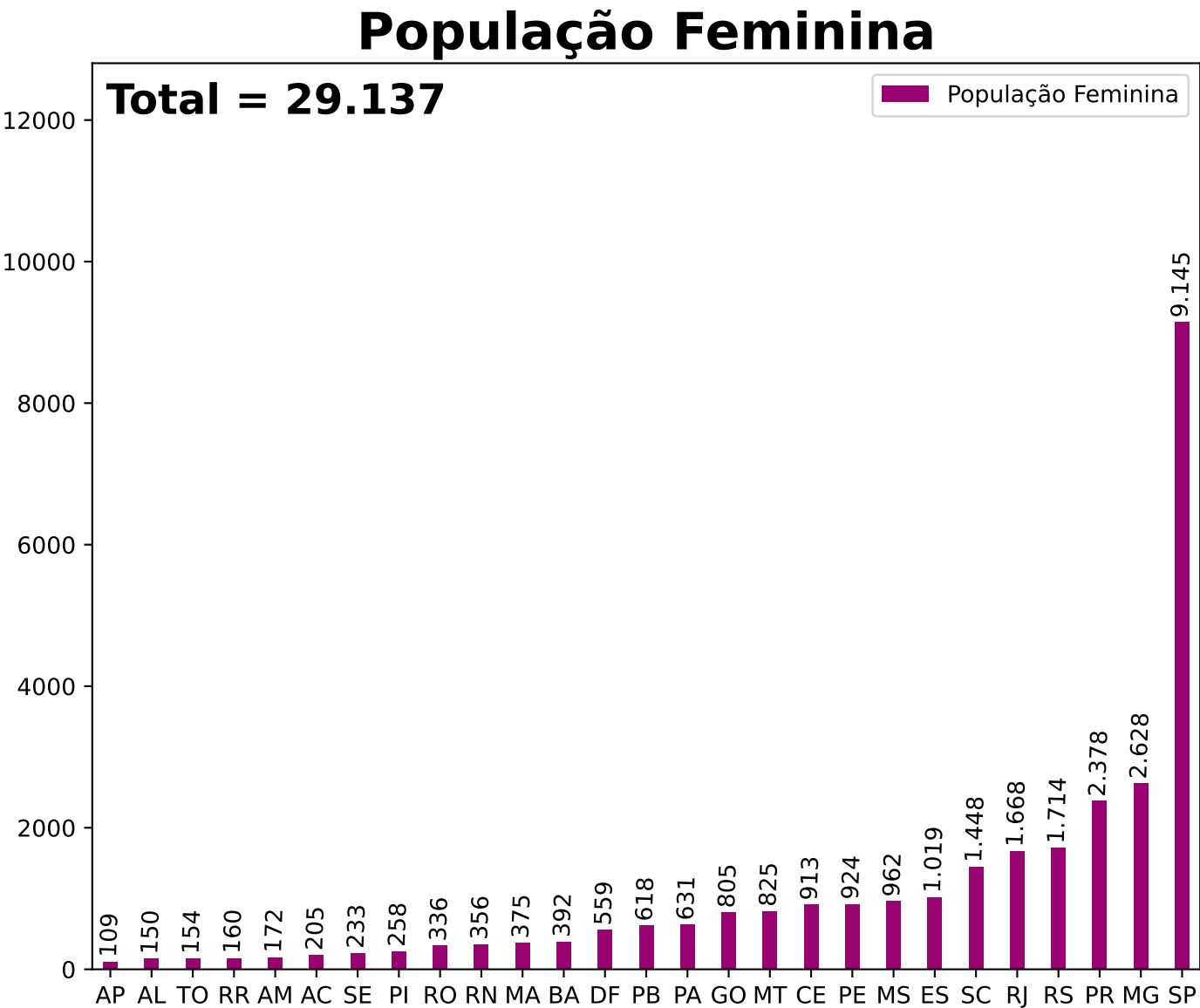
UF	População Masculina	UF	População Masculina	UF	População Masculina
AC	5.196	MA	11.368	RJ	44.447
AL	5.090	MG	63.654	RN	7.064
AM	4.939	MS	15.571	RO	7.008
AP	3.148	MT	12.910	RR	3.098
BA	13.329	PA	14.867	RS	34.443
CE	21.383	PB	11.792	SC	25.901
DF	15.569	PE	28.059	SE	5.801
ES	23.098	PI	6.940	SP	196.839
GO	17.684	PR	38.196	TO	3.734

Secretaria Nacional de Políticas Penais

Diretoria de Inteligência Penal

Dados Estatísticos do Sistema Penitenciário
17º ciclo SISDEPEN - Período de referência: Julho a Dezembro de 2024

População Feminina em 31/12/2024



*Apenas Celas físicas

*Sem quantitativos no Sistema Penitenciário Federal

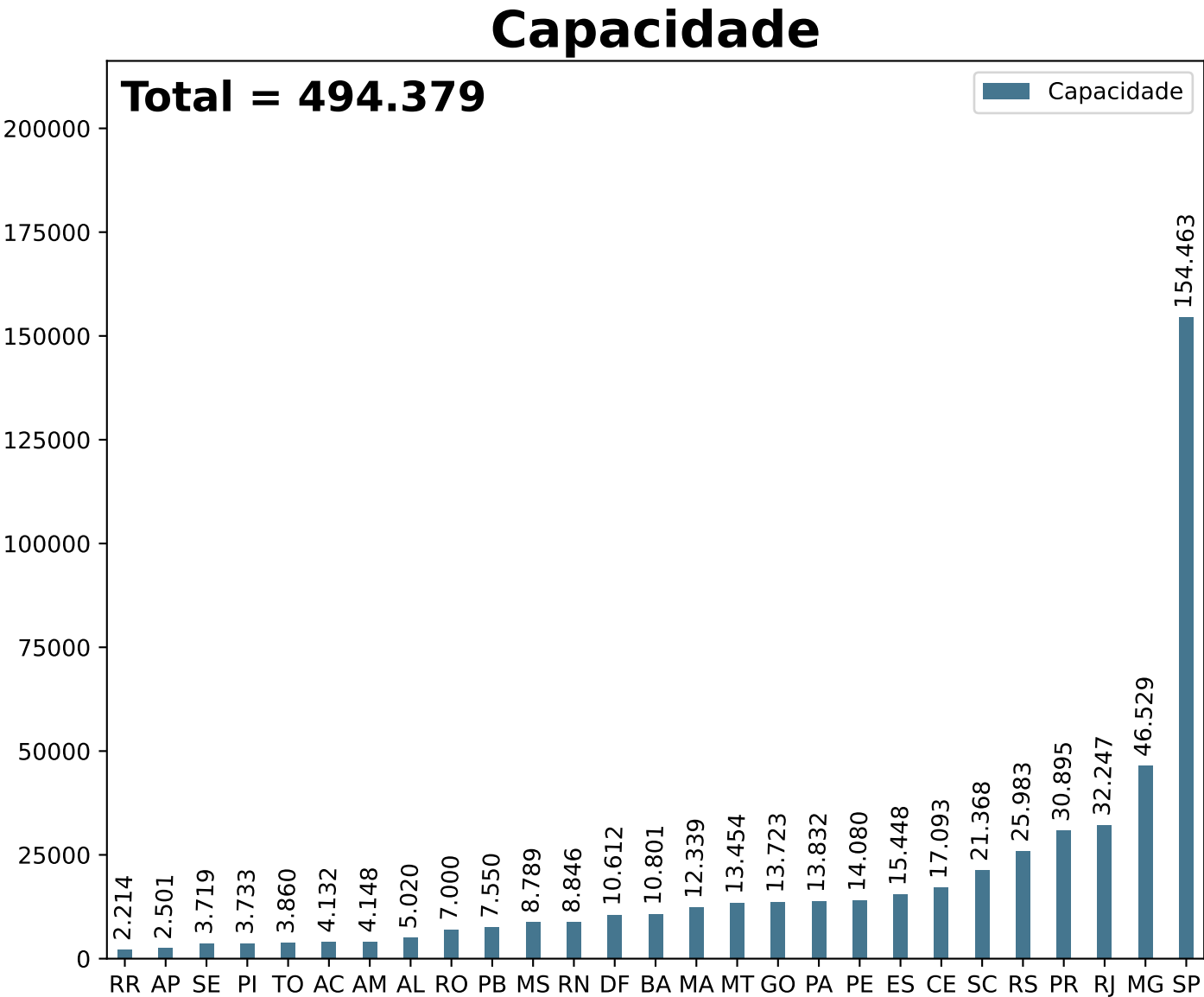
UF	População Feminina	UF	População Feminina	UF	População Feminina
AC	205	MA	375	RJ	1.668
AL	150	MG	2.628	RN	356
AM	172	MS	962	RO	336
AP	109	MT	825	RR	160
BA	392	PA	631	RS	1.714
CE	913	PB	618	SC	1.448
DF	559	PE	924	SE	233
ES	1.019	PI	258	SP	9.145
GO	805	PR	2.378	TO	154

Secretaria Nacional de Políticas Penais

Diretoria de Inteligência Penal

Dados Estatísticos do Sistema Penitenciário
17º ciclo SISDEPEN - Período de referência: Julho a Dezembro de 2024

Capacidade de vagas em 31/12/2024



*Apenas Celas físicas

*Adicionalmente, no Sistema Penitenciário Federal, são estes os quantitativos:
DF: 208, MS: 208, RO: 208, RN: 208, PR: 208. Total = 1.040

UF	Capacidade	UF	Capacidade	UF	Capacidade
AC	4.132	MA	12.339	RJ	32.247
AL	5.020	MG	46.529	RN	8.846
AM	4.148	MS	8.789	RO	7.000
AP	2.501	MT	13.454	RR	2.214
BA	10.801	PA	13.832	RS	25.983
CE	17.093	PB	7.550	SC	21.368
DF	10.612	PE	14.080	SE	3.719
ES	15.448	PI	3.733	SP	154.463
GO	13.723	PR	30.895	TO	3.860

Secretaria Nacional de Políticas Penais

Diretoria de Inteligência Penal

17º ciclo SISDEPEN - Período de referência: Julho a Dezembro de 2024

Capacidades (por regime) em 31/12/2024

MASCULINO

FEMININO

UF	Presos provisórios	Fechado	Semiaberto	Aberto	RDD	Medidas de segurança	Outros regimes	Total	Presos provisórios	Fechado	Semiaberto	Aberto	RDD	Medidas de segurança	Outros regimes	Total
AC	1.177	1.906	56	0	0	1	796	3.936	34	162	0	0	0	0	0	196
AL	2.612	2.057	0	0	0	121	0	4.790	110	111	0	0	0	9	0	230
AM	2.386	1.499	0	0	0	24	0	3.909	111	124	0	0	0	4	0	239
AP	396	1.579	394	0	10	13	0	2.392	59	31	18	0	0	1	0	109
BA	4.606	3.262	2.137	82	0	60	152	10.299	131	160	69	0	0	10	132	502
CE	8.073	6.111	1.353	0	1	220	0	15.758	246	1.089	0	0	0	0	0	1.335
DF	1.664	4.742	3.219	0	2	131	0	9.758	98	302	228	0	0	17	209	854
ES	5.069	6.057	3.204	0	0	0	44	14.374	386	386	246	0	0	0	56	1.074
GO	5.635	6.183	450	552	49	0	0	12.869	358	395	43	58	0	0	0	854
MA	2.970	6.069	2.788	50	0	0	0	11.877	183	190	89	0	0	0	0	462
MG	17.498	15.919	9.740	644	0	135	56	43.992	974	978	474	111	0	0	0	2.537
MS	392	5.680	1.862	0	0	31	0	7.965	0	656	134	34	0	0	0	824
MT	6.203	4.962	0	0	16	8	1.573	12.762	472	220	0	0	0	0	0	692
PA	1.657	9.017	2.243	0	0	0	0	12.917	0	793	122	0	0	0	0	915
PB	2.307	3.581	622	356	1	28	0	6.895	126	301	134	94	0	0	0	655
PE	5.107	6.355	1.857	0	0	87	0	13.406	437	116	100	0	0	21	0	674
PI	607	2.485	380	0	0	111	0	3.583	37	93	20	0	0	0	0	150
PR	8.269	19.507	1.053	0	0	270	20	29.119	373	1.377	0	0	0	26	0	1.776
RJ	9.943	12.169	7.937	60	6	407	63	30.585	681	587	334	0	0	60	0	1.662
RN	2.886	5.530	0	0	0	45	0	8.461	162	223	0	0	0	0	0	385
RO	1.324	3.957	1.224	0	0	10	0	6.515	65	362	58	0	0	0	0	485
RR	436	581	805	0	30	8	11	1.871	130	162	45	0	6	0	0	343
RS	806	20.720	2.879	180	0	215	0	24.800	210	828	117	0	0	28	0	1.183
SC	6.882	8.114	4.890	0	12	72	50	20.020	780	498	70	0	0	0	0	1.348
SE	1.795	1.042	632	0	0	65	0	3.534	100	75	0	0	0	10	0	185
SP	29.270	77.647	33.767	0	145	1.116	812	142.757	1.376	6.883	3.287	0	40	99	21	11.706
TO	986	2.594	102	0	0	0	0	3.682	27	151	0	0	0	0	0	178
SPF	0	1.040	0	0	0	0	0	1.040	0	0	0	0	0	0	0	0
Total	130.956	240.365	83.594	1.924	272	3.178	3.577	463.866	7.666	17.253	5.588	297	46	285	418	31.553

*Apenas Celas físicas.

*SPF = Sistema Penitenciário Federal.

SISDEPEN - DIPEN/SENAPPEN - PRESOS EM CELA FÍSICA

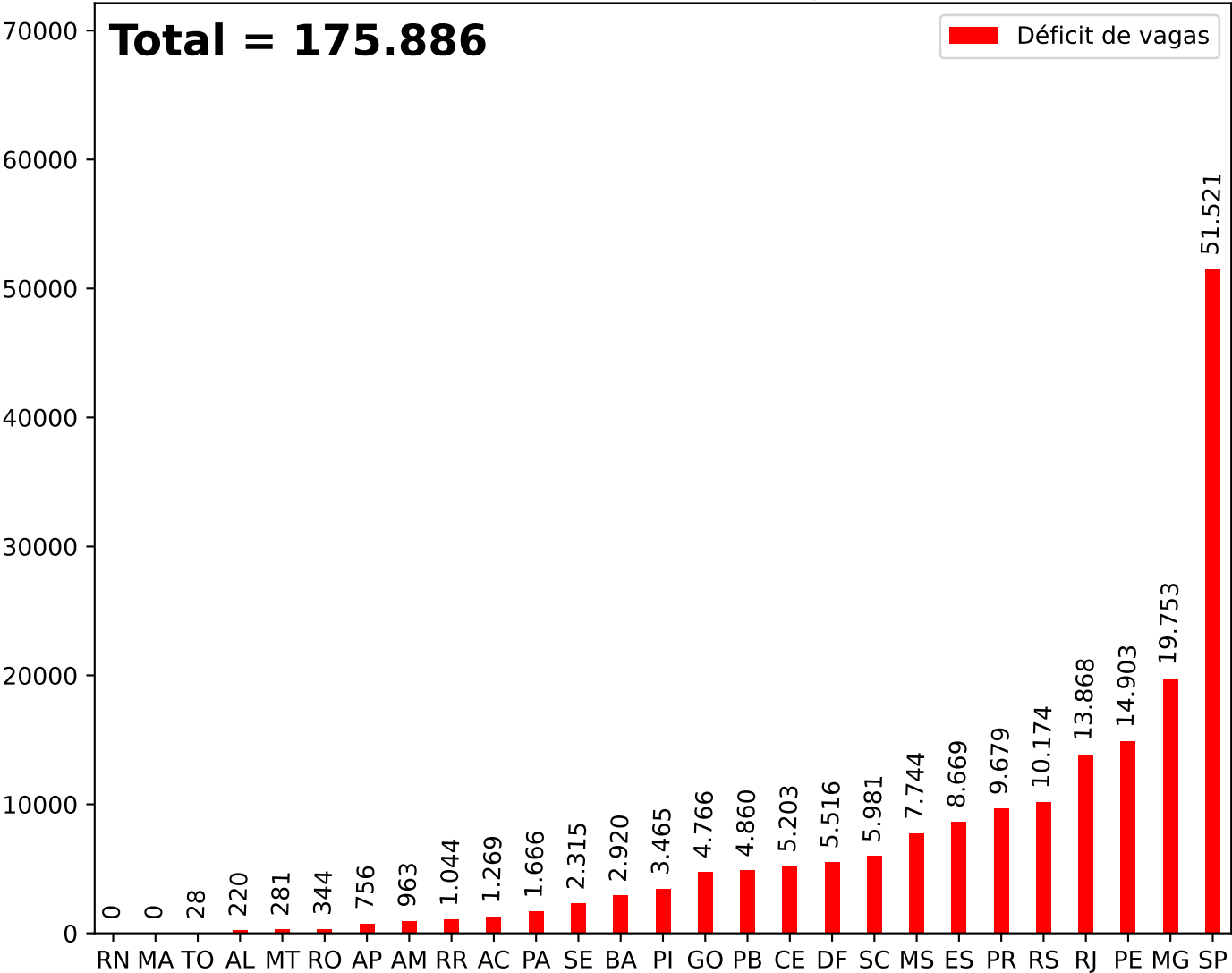
Secretaria Nacional de Políticas Penais

Diretoria de Inteligência Penal

Dados Estatísticos do Sistema Penitenciário
17º ciclo SISDEPEN - Período de referência: Julho a Dezembro de 2024

Déficit de vagas em 31/12/2024

Déficit de vagas



*Apenas Celas físicas

*Adicionalmente, no Sistema Penitenciário Federal, são estes os quantitativos:
SUPERÁVITS - DF: 136, MS: 79, RO: 86, RN: 129, PR: 83. Total = 513

UF	Déficit de vagas	UF	Déficit de vagas	UF	Déficit de vagas
AC	-1.269	MA	(superávit) 596	RJ	-13.868
AL	-220	MG	-19.753	RN	(superávit) 1.426
AM	-963	MS	-7.744	RO	-344
AP	-756	MT	-281	RR	-1.044
BA	-2.920	PA	-1.666	RS	-10.174
CE	-5.203	PB	-4.860	SC	-5.981
DF	-5.516	PE	-14.903	SE	-2.315
ES	-8.669	PI	-3.465	SP	-51.521
GO	-4.766	PR	-9.679	TO	-28

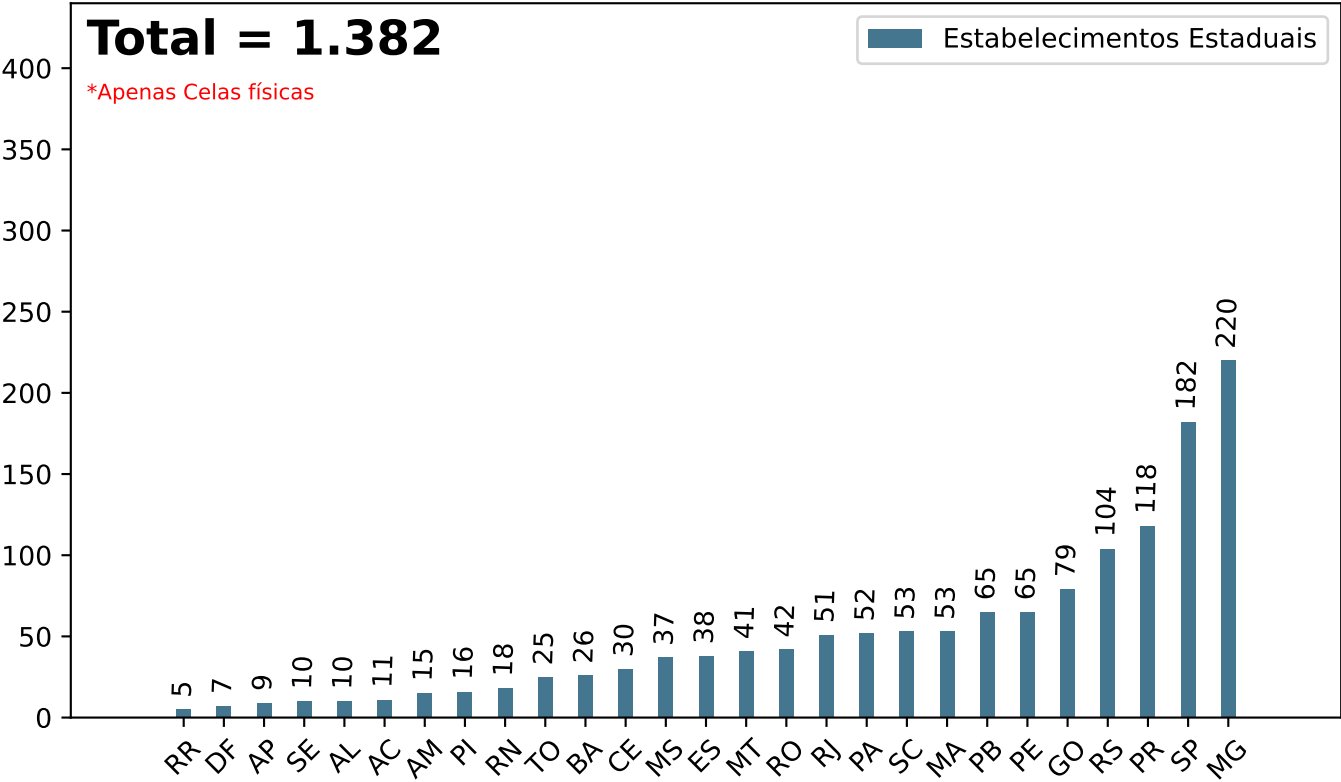
Secretaria Nacional de Políticas Penais

Diretoria de Inteligência Penal

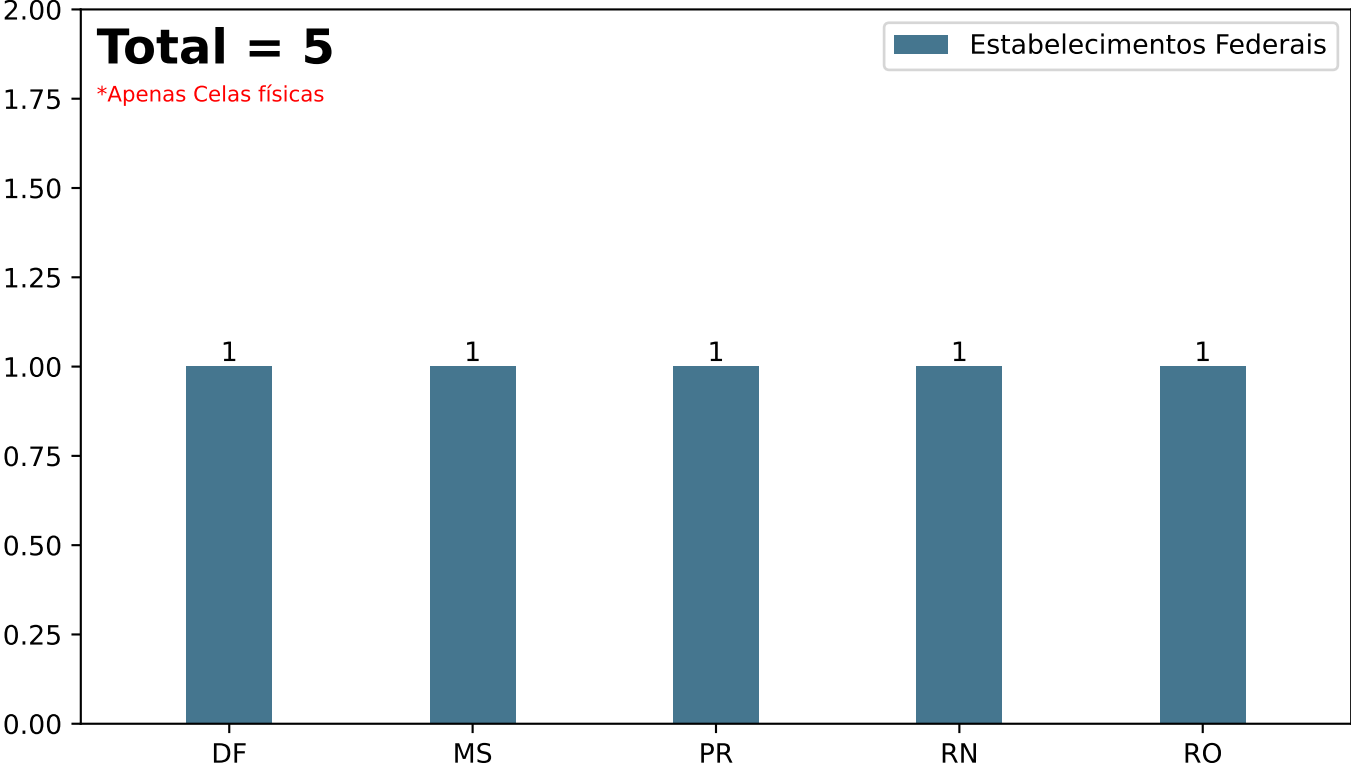
Dados Estatísticos do Sistema Penitenciário
17º ciclo SISDEPEN - Período de referência: Julho a Dezembro de 2024

Estabelecimentos Prisionais em 31/12/2024

Estabelecimentos Estaduais



Estabelecimentos Federais

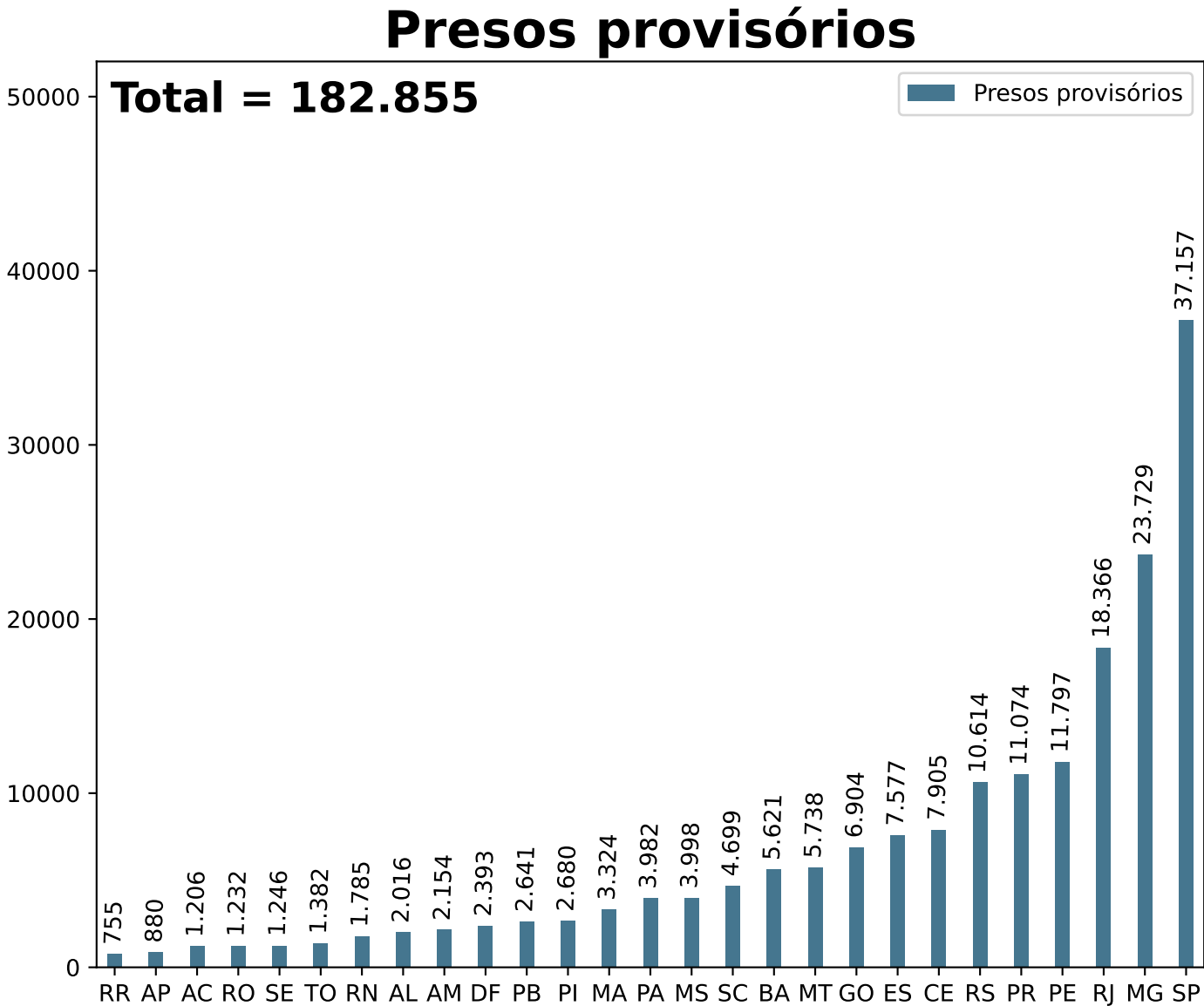


Secretaria Nacional de Políticas Penais

Diretoria de Inteligência Penal

Dados Estatísticos do Sistema Penitenciário
17º ciclo SISDEPEN - Período de referência: Julho a Dezembro de 2024

Presos provisórios em 31/12/2024



*Apenas Celas físicas
*Adicionalmente, no Sistema Penitenciário Federal, são estes os quantitativos:
DF: 3, MS: 7, RO: 10, RN: 3, PR: 4. Total = 27

UF	Presos provisórios	UF	Presos provisórios	UF	Presos provisórios
AC	1.206	MA	3.324	RJ	18.366
AL	2.016	MG	23.729	RN	1.785
AM	2.154	MS	3.998	RO	1.232
AP	880	MT	5.738	RR	755
BA	5.621	PA	3.982	RS	10.614
CE	7.905	PB	2.641	SC	4.699
DF	2.393	PE	11.797	SE	1.246
ES	7.577	PI	2.680	SP	37.157
GO	6.904	PR	11.074	TO	1.382

Secretaria Nacional de Políticas Penais

Diretoria de Inteligência Penal

17º ciclo SISDEPEN - Período de referência: Julho a Dezembro de 2024

Presos Provisórios em 31/12/2024

MASCULINO

FEMININO

UF	Justiça Estadual	Justiça Federal	Outros(Just. Trab., cível)	Justiça Estadual	Justiça Federal	Outros(Just. Trab., cível)	Total
AC	1.173	1	2	29	1	0	1.206
AL	1.971	1	1	43	0	0	2.016
AM	2.056	16	0	82	0	0	2.154
AP	833	0	0	47	0	0	880
BA	5.369	23	4	224	1	0	5.621
CE	7.515	0	0	390	0	0	7.905
DF	2.272	0	0	120	1	0	2.393
ES	7.148	0	0	429	0	0	7.577
GO	6.536	6	47	315	0	0	6.904
MA	3.166	0	0	158	0	0	3.324
MG	22.622	35	0	1.072	0	0	23.729
MS	3.582	139	0	264	13	0	3.998
MT	5.273	21	0	443	1	0	5.738
PA	3.748	14	0	220	0	0	3.982
PB	2.505	2	0	134	0	0	2.641
PE	11.291	6	0	497	3	0	11.797
PI	2.538	5	1	136	0	0	2.680
PR	9.972	155	8	932	7	0	11.074
RJ	17.546	98	43	675	4	0	18.366
RN	1.667	0	4	114	0	0	1.785
RO	1.124	12	1	95	0	0	1.232
RR	706	17	0	32	0	0	755
RS	9.856	87	0	665	6	0	10.614
SC	4.298	67	0	334	0	0	4.699
SE	1.154	0	0	92	0	0	1.246
SP	35.059	197	252	1.602	46	1	37.157
TO	1.321	0	0	59	2	0	1.382
SPF	24	3	0	0	0	0	27
Total	172.325	905	363	9.203	85	1	182.882

*Apenas Celas físicas.

*SPF = Sistema Penitenciário Federal.

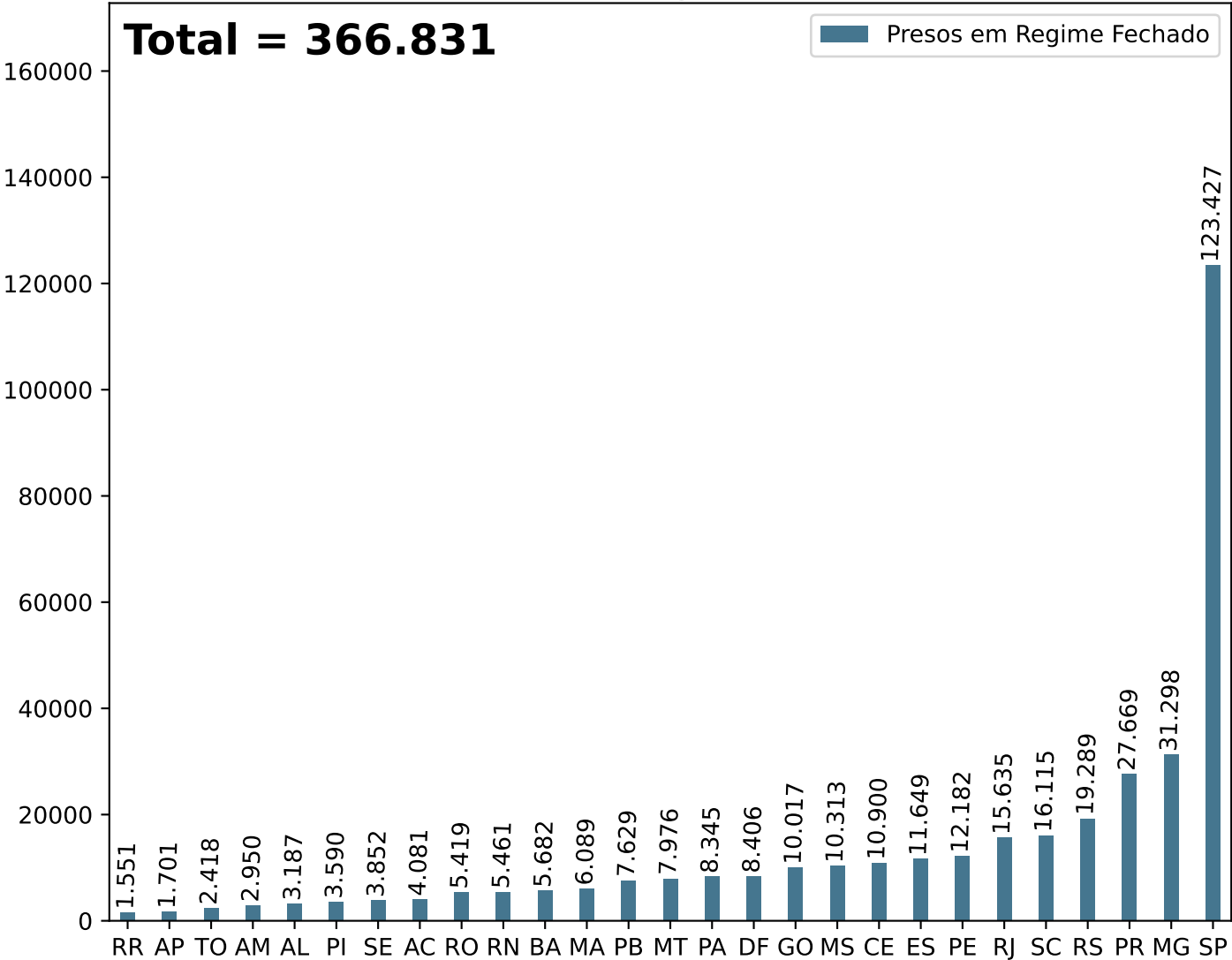
Secretaria Nacional de Políticas Penais

Diretoria de Inteligência Penal

Dados Estatísticos do Sistema Penitenciário
17º ciclo SISDEPEN - Período de referência: Julho a Dezembro de 2024

Presos em Regime Fechado em 31/12/2024

Presos em Regime Fechado



*Apenas Celas físicas

*Adicionalmente, no Sistema Penitenciário Federal, são estes os quantitativos:
DF: 69, MS: 121, RO: 112, RN: 76, PR: 121. Total = 499

UF	Regime Fechado	UF	Regime Fechado	UF	Regime Fechado
AC	4.081	MA	6.089	RJ	15.635
AL	3.187	MG	31.298	RN	5.461
AM	2.950	MS	10.313	RO	5.419
AP	1.701	MT	7.976	RR	1.551
BA	5.682	PA	8.345	RS	19.289
CE	10.900	PB	7.629	SC	16.115
DF	8.406	PE	12.182	SE	3.852
ES	11.649	PI	3.590	SP	123.427
GO	10.017	PR	27.669	TO	2.418

Secretaria Nacional de Políticas Penais

Diretoria de Inteligência Penal

17º ciclo SISDEPEN - Período de referência: Julho a Dezembro de 2024

Presos em Regime Fechado em 31/12/2024

MASCULINO

FEMININO

UF	Justiça Estadual	Justiça Federal	Outros(Just. Trab., cível)	Justiça Estadual	Justiça Federal	Outros(Just. Trab., cível)	Total
AC	3.909	3	0	169	0	0	4.081
AL	3.082	0	0	105	0	0	3.187
AM	2.849	11	0	90	0	0	2.950
AP	1.666	0	0	33	0	2	1.701
BA	5.549	4	1	128	0	0	5.682
CE	10.464	0	0	436	0	0	10.900
DF	8.147	0	0	256	3	0	8.406
ES	11.288	0	0	361	0	0	11.649
GO	9.618	1	0	396	2	0	10.017
MA	5.942	0	0	147	0	0	6.089
MG	30.132	73	0	1.092	1	0	31.298
MS	9.558	173	2	565	15	0	10.313
MT	7.595	0	0	381	0	0	7.976
PA	8.082	18	0	245	0	0	8.345
PB	7.365	3	0	261	0	0	7.629
PE	11.831	7	0	342	2	0	12.182
PI	3.497	2	0	91	0	0	3.590
PR	25.832	404	2	1.421	10	0	27.669
RJ	14.972	45	0	617	1	0	15.635
RN	5.226	0	0	235	0	0	5.461
RO	5.181	10	0	228	0	0	5.419
RR	1.458	5	0	88	0	0	1.551
RS	18.342	120	1	818	8	0	19.289
SC	15.168	74	33	840	0	0	16.115
SE	3.711	0	0	141	0	0	3.852
SP	117.565	386	369	5.016	91	0	123.427
TO	2.319	5	1	93	0	0	2.418
SPF	463	36	0	0	0	0	499
Total	350.811	1.380	409	14.595	133	2	367.330

*Apenas Celas físicas.

*SPF = Sistema Penitenciário Federal.

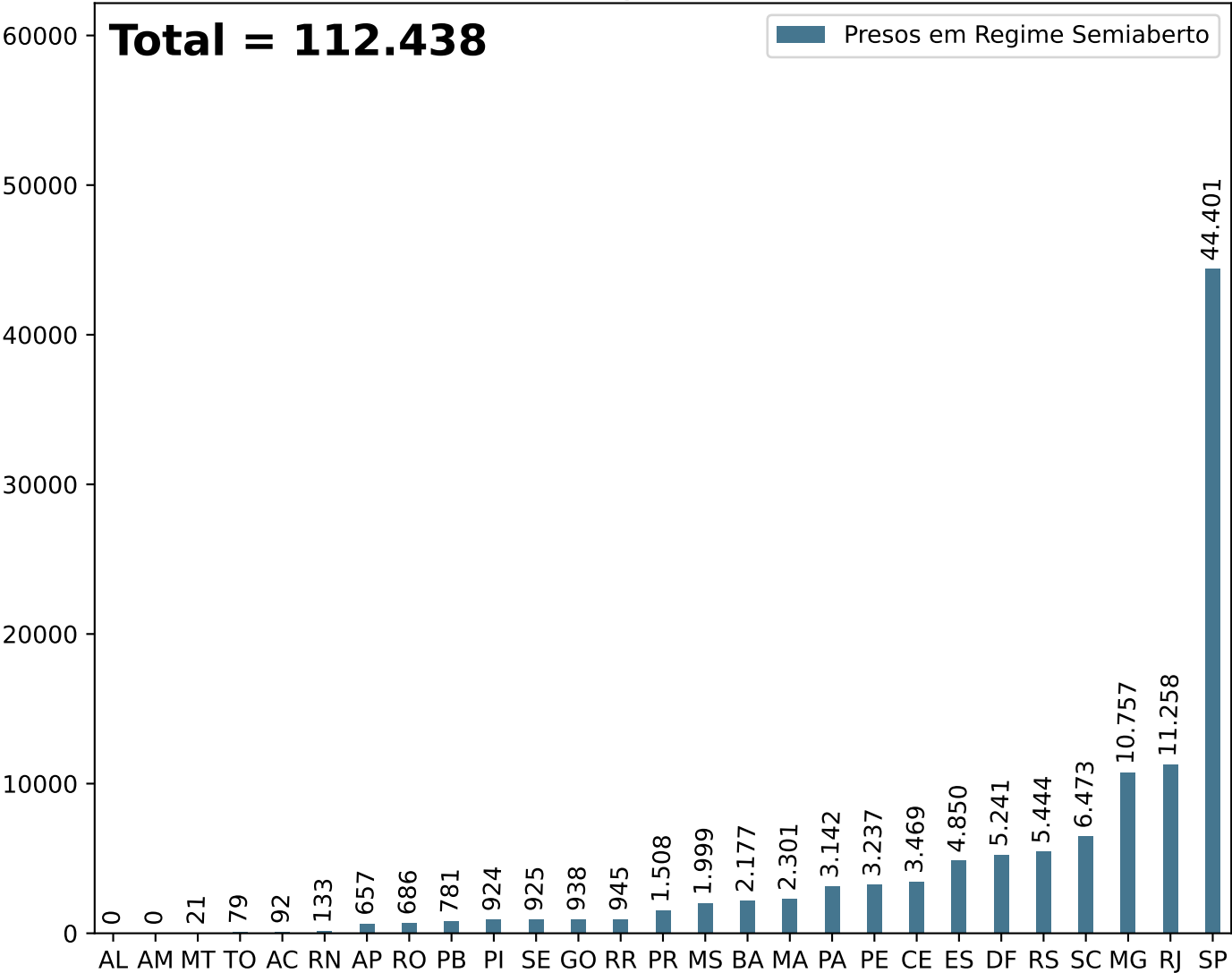
Secretaria Nacional de Políticas Penais

Diretoria de Inteligência Penal

Dados Estatísticos do Sistema Penitenciário
17º ciclo SISDEPEN - Período de referência: Julho a Dezembro de 2024

Presos em Regime Semiaberto em 31/12/2024

Presos em Regime Semiaberto



*Apenas Celas físicas
*Sem quantitativos no Sistema Penitenciário Federal

UF	Regime Semiaberto	UF	Regime Semiaberto	UF	Regime Semiaberto
AC	92	MA	2.301	RJ	11.258
AL	0	MG	10.757	RN	133
AM	0	MS	1.999	RO	686
AP	657	MT	21	RR	945
BA	2.177	PA	3.142	RS	5.444
CE	3.469	PB	781	SC	6.473
DF	5.241	PE	3.237	SE	925
ES	4.850	PI	924	SP	44.401
GO	938	PR	1.508	TO	79

Secretaria Nacional de Políticas Penais

Diretoria de Inteligência Penal

17º ciclo SISDEPEN - Período de referência: Julho a Dezembro de 2024
Presos em Regime Semiaberto em 31/12/2024

MASCULINO

FEMININO

UF	Justiça Estadual	Justiça Federal	Outros(Just. Trab., cível)	Justiça Estadual	Justiça Federal	Outros(Just. Trab., cível)	Total
AC	88	0	0	4	0	0	92
AL	0	0	0	0	0	0	0
AM	0	0	0	0	0	0	0
AP	627	0	4	26	0	0	657
BA	2.140	1	0	36	0	0	2.177
CE	3.382	0	0	87	0	0	3.469
DF	5.067	0	0	174	0	0	5.241
ES	4.626	0	0	224	0	0	4.850
GO	872	0	0	66	0	0	938
MA	2.232	0	0	69	0	0	2.301
MG	10.278	38	0	439	2	0	10.757
MS	1.912	0	0	86	1	0	1.999
MT	21	0	0	0	0	0	21
PA	2.963	17	0	162	0	0	3.142
PB	665	1	0	115	0	0	781
PE	3.168	4	0	65	0	0	3.237
PI	894	0	0	30	0	0	924
PR	1.507	0	0	1	0	0	1.508
RJ	10.885	8	0	365	0	0	11.258
RN	126	0	0	7	0	0	133
RO	672	0	1	13	0	0	686
RR	905	0	0	40	0	0	945
RS	5.239	12	0	193	0	0	5.444
SC	6.170	29	0	273	1	0	6.473
SE	925	0	0	0	0	0	925
SP	41.878	177	0	2.305	41	0	44.401
TO	79	0	0	0	0	0	79
SPF	0	0	0	0	0	0	0
Total	107.321	287	5	4.780	45	0	112.438

*Apenas Celas físicas.
*SPF = Sistema Penitenciário Federal.

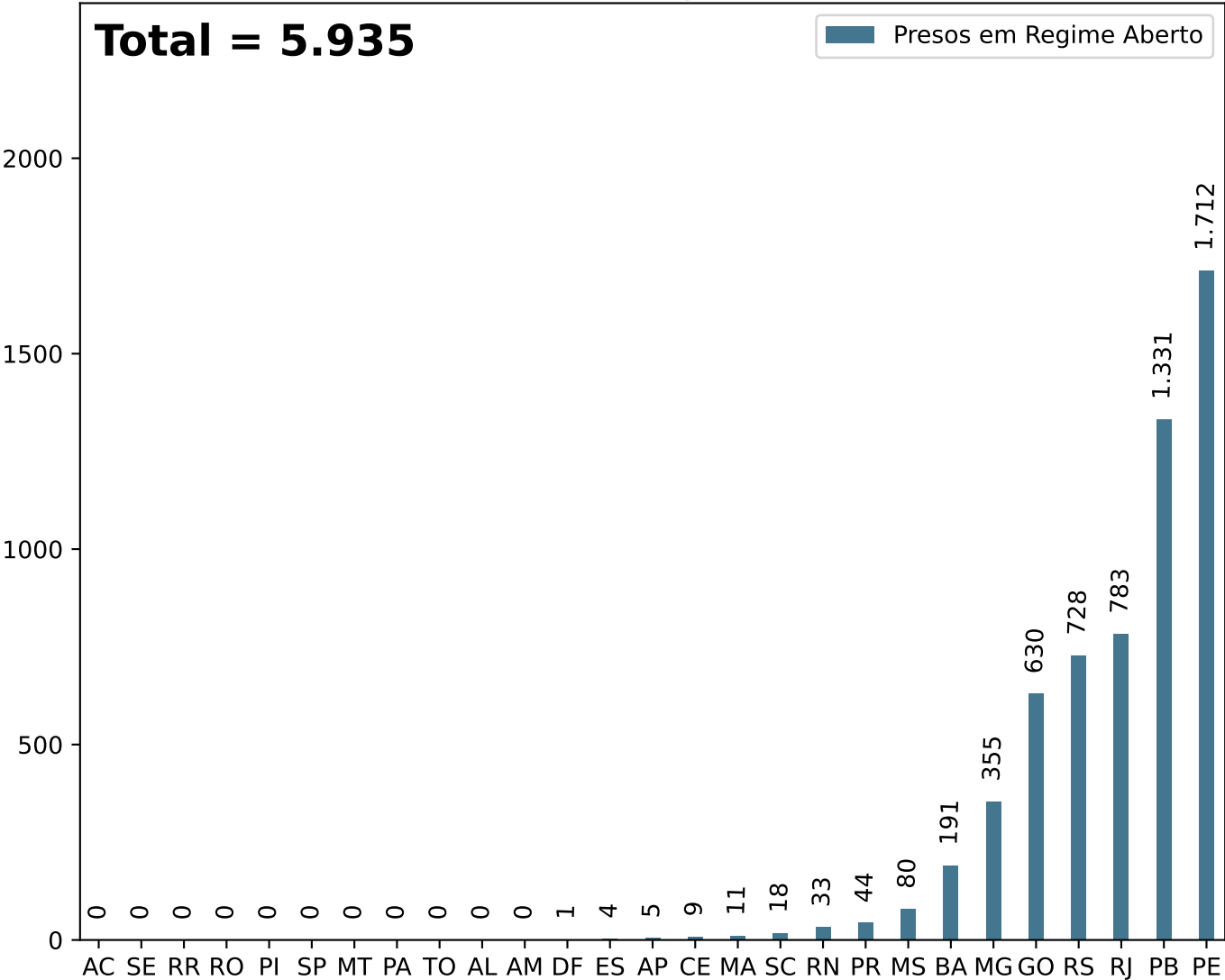
Secretaria Nacional de Políticas Penais

Diretoria de Inteligência Penal

Dados Estatísticos do Sistema Penitenciário
17º ciclo SISDEPEN - Período de referência: Julho a Dezembro de 2024

Presos em Regime Aberto em 31/12/2024

Presos em Regime Aberto



*Apenas Celas físicas

*Sem quantitativos no Sistema Penitenciário Federal

UF	Regime Aberto	UF	Regime Aberto	UF	Regime Aberto
AC	0	MA	11	RJ	783
AL	0	MG	355	RN	33
AM	0	MS	80	RO	0
AP	5	MT	0	RR	0
BA	191	PA	0	RS	728
CE	9	PB	1.331	SC	18
DF	1	PE	1.712	SE	0
ES	4	PI	0	SP	0
GO	630	PR	44	TO	0

Secretaria Nacional de Políticas Penais

Diretoria de Inteligência Penal

17º ciclo SISDEPEN - Período de referência: Julho a Dezembro de 2024

Presos em Regime Aberto em 31/12/2024

MASCULINO

FEMININO

UF	Justiça Estadual	Justiça Federal	Outros(Just. Trab., cível)	Justiça Estadual	Justiça Federal	Outros(Just. Trab., cível)	Total
AC	0	0	0	0	0	0	0
AL	0	0	0	0	0	0	0
AM	0	0	0	0	0	0	0
AP	5	0	0	0	0	0	5
BA	190	0	0	1	0	0	191
CE	9	0	0	0	0	0	9
DF	1	0	0	0	0	0	1
ES	4	0	0	0	0	0	4
GO	604	0	0	26	0	0	630
MA	11	0	0	0	0	0	11
MG	335	2	0	18	0	0	355
MS	62	0	0	18	0	0	80
MT	0	0	0	0	0	0	0
PA	0	0	0	0	0	0	0
PB	1.222	1	0	108	0	0	1.331
PE	1.701	0	0	11	0	0	1.712
PI	0	0	0	0	0	0	0
PR	44	0	0	0	0	0	44
RJ	783	0	0	0	0	0	783
RN	33	0	0	0	0	0	33
RO	0	0	0	0	0	0	0
RR	0	0	0	0	0	0	0
RS	706	2	0	20	0	0	728
SC	18	0	0	0	0	0	18
SE	0	0	0	0	0	0	0
SP	0	0	0	0	0	0	0
TO	0	0	0	0	0	0	0
SPF	0	0	0	0	0	0	0
Total	5.728	5	0	202	0	0	5.935

*Apenas Celas físicas.

*SPF = Sistema Penitenciário Federal.

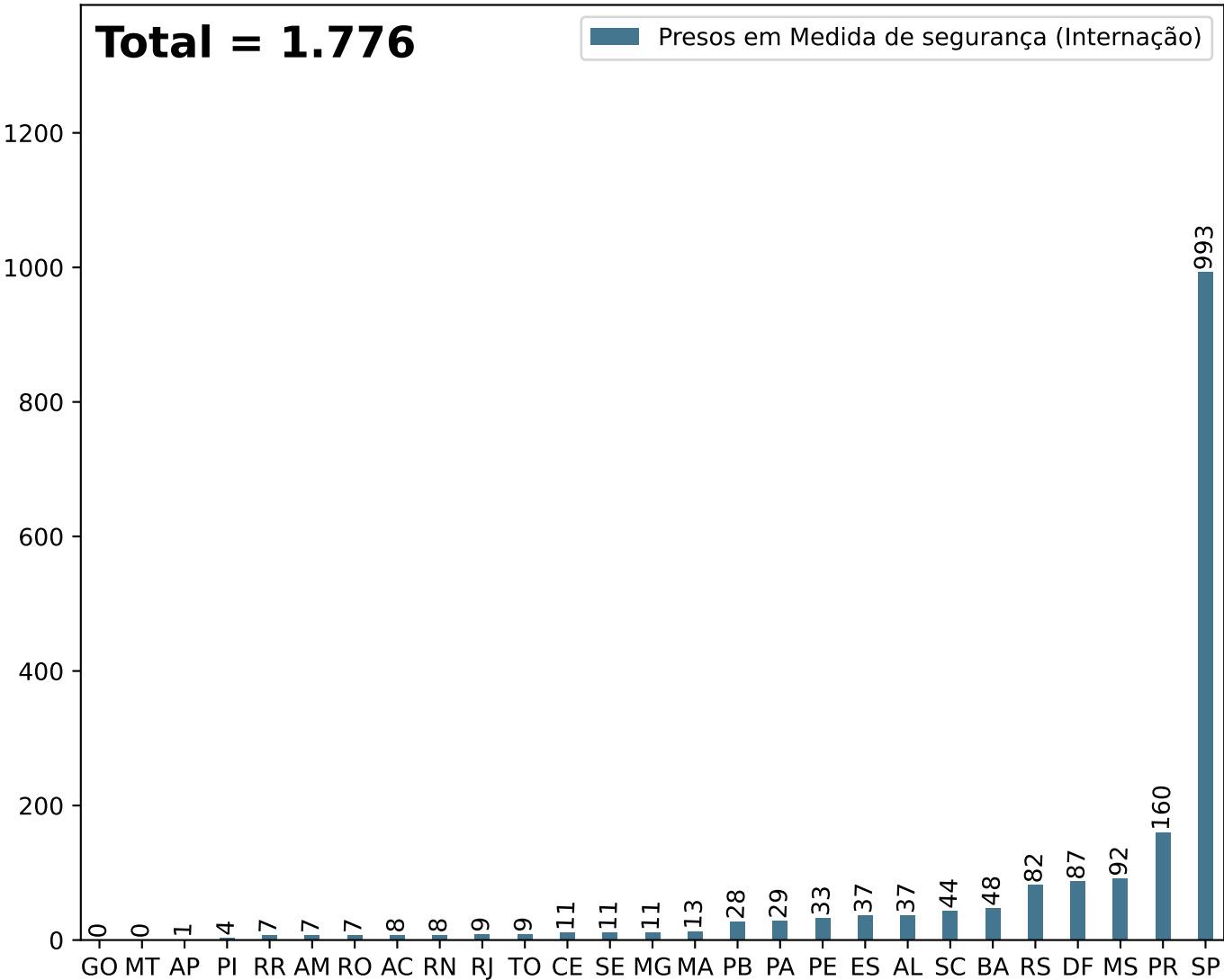
Secretaria Nacional de Políticas Penais

Diretoria de Inteligência Penal

Dados Estatísticos do Sistema Penitenciário
17º ciclo SISDEPEN - Período de referência: Julho a Dezembro de 2024

Presos em Medida de segurança (Internação) em 31/12/2024

Presos em Medida de segurança (Internação)



*Apenas Celas físicas

*Sem quantitativos no Sistema Penitenciário Federal

UF	Internação	UF	Internação	UF	Internação
AC	8	MA	13	RJ	9
AL	37	MG	11	RN	8
AM	7	MS	92	RO	7
AP	1	MT	0	RR	7
BA	48	PA	29	RS	82
CE	11	PB	28	SC	44
DF	87	PE	33	SE	11
ES	37	PI	4	SP	993
GO	0	PR	160	TO	9

Secretaria Nacional de Políticas Penais
Diretoria de Inteligência Penal
17º ciclo SISDEPEN - Período de referência: Julho a Dezembro de 2024
Presos em Medida de Segurança (Internação) em 31/12/2024

MASCULINO

FEMININO

UF	Justiça Estadual	Justiça Federal	Outros(Just. Trab., cível)	Justiça Estadual	Justiça Federal	Outros(Just. Trab., cível)	Total
AC	6	0	0	2	0	0	8
AL	35	0	0	2	0	0	37
AM	7	0	0	0	0	0	7
AP	0	0	0	1	0	0	1
BA	46	0	0	2	0	0	48
CE	11	0	0	0	0	0	11
DF	82	0	0	5	0	0	87
ES	32	0	0	5	0	0	37
GO	0	0	0	0	0	0	0
MA	13	0	0	0	0	0	13
MG	11	0	0	0	0	0	11
MS	92	0	0	0	0	0	92
MT	0	0	0	0	0	0	0
PA	25	0	0	4	0	0	29
PB	28	0	0	0	0	0	28
PE	29	0	0	4	0	0	33
PI	3	0	0	1	0	0	4
PR	154	0	0	6	0	0	160
RJ	9	0	0	0	0	0	9
RN	8	0	0	0	0	0	8
RO	7	0	0	0	0	0	7
RR	7	0	0	0	0	0	7
RS	78	0	0	4	0	0	82
SC	44	0	0	0	0	0	44
SE	11	0	0	0	0	0	11
SP	952	0	0	41	0	0	993
TO	9	0	0	0	0	0	9
SPF	0	0	0	0	0	0	0
Total	1.699	0	0	77	0	0	1.776

*Apenas Celas físicas.
*SPF = Sistema Penitenciário Federal.

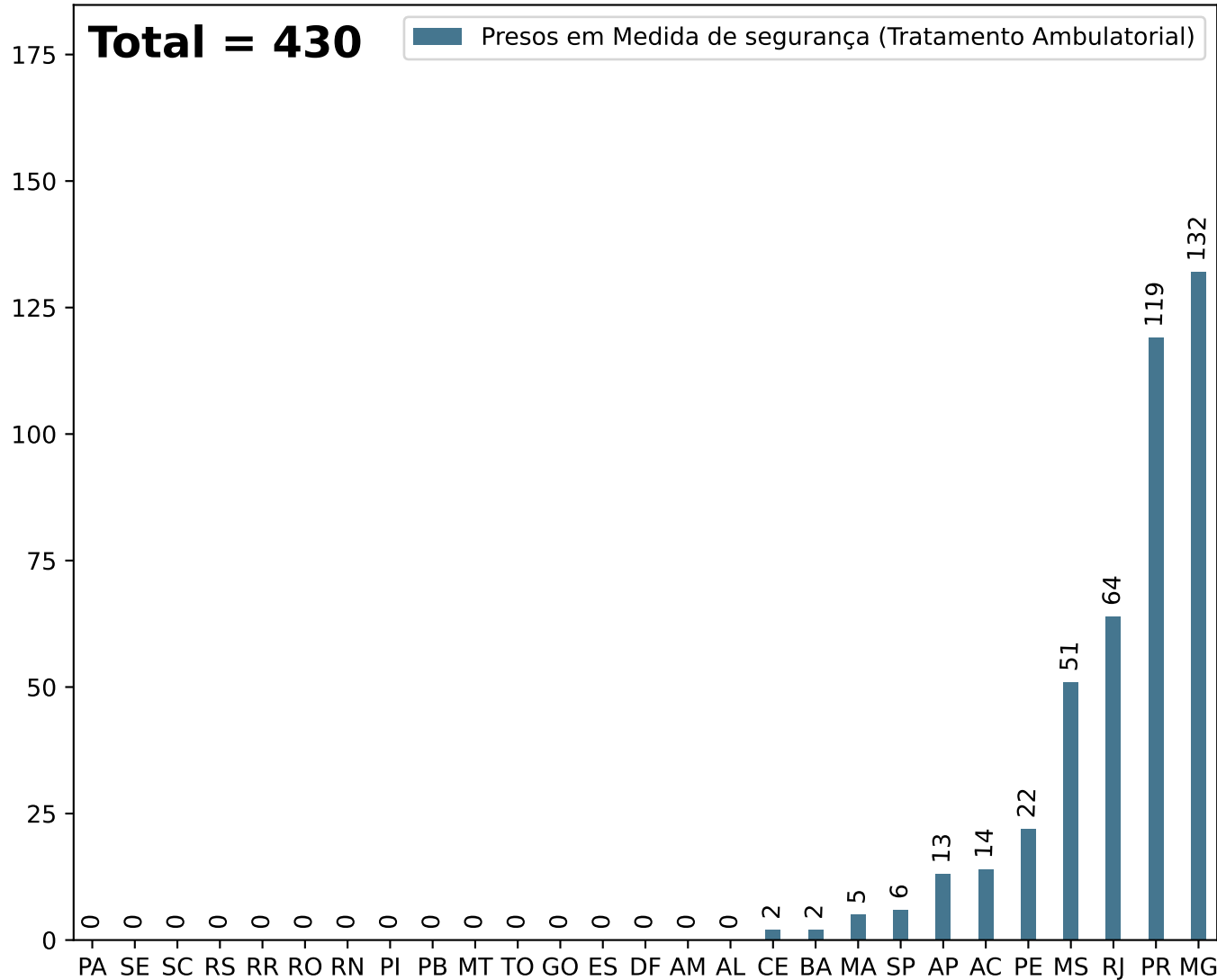
Secretaria Nacional de Políticas Penais

Diretoria de Inteligência Penal

Dados Estatísticos do Sistema Penitenciário
17º ciclo SISDEPEN - Período de referência: Julho a Dezembro de 2024

Presos em Medida de segurança (Tratamento Ambulatorial) em 31/12/2024

Presos em Medida de segurança (Tratamento Ambulatorial)



*Apenas Celas físicas

*Adicionalmente, no Sistema Penitenciário Federal, são estes os quantitativos:

DF: 0, MS: 1, RO: 0, RN: 0, PR: 0. Total = 1

UF	Ambulatorial	UF	Ambulatorial	UF	Ambulatorial
AC	14	MA	5	RJ	64
AL	0	MG	132	RN	0
AM	0	MS	51	RO	0
AP	13	MT	0	RR	0
BA	2	PA	0	RS	0
CE	2	PB	0	SC	0
DF	0	PE	22	SE	0
ES	0	PI	0	SP	6
GO	0	PR	119	TO	0

Secretaria Nacional de Políticas Penais
Diretoria de Inteligência Penal

17º ciclo SISDEPEN - Período de referência: Julho a Dezembro de 2024

Presos em Medida de Segurança (Tratamento Ambulatorial) em 31/12/2024

MASCULINO

FEMININO

UF	Justiça Estadual	Justiça Federal	Outros(Just. Trab., cível)	Justiça Estadual	Justiça Federal	Outros(Just. Trab., cível)	Total
AC	14	0	0	0	0	0	14
AL	0	0	0	0	0	0	0
AM	0	0	0	0	0	0	0
AP	13	0	0	0	0	0	13
BA	2	0	0	0	0	0	2
CE	2	0	0	0	0	0	2
DF	0	0	0	0	0	0	0
ES	0	0	0	0	0	0	0
GO	0	0	0	0	0	0	0
MA	4	0	0	1	0	0	5
MG	128	0	0	4	0	0	132
MS	51	0	0	0	0	0	51
MT	0	0	0	0	0	0	0
PA	0	0	0	0	0	0	0
PB	0	0	0	0	0	0	0
PE	22	0	0	0	0	0	22
PI	0	0	0	0	0	0	0
PR	118	0	0	1	0	0	119
RJ	58	0	0	6	0	0	64
RN	0	0	0	0	0	0	0
RO	0	0	0	0	0	0	0
RR	0	0	0	0	0	0	0
RS	0	0	0	0	0	0	0
SC	0	0	0	0	0	0	0
SE	0	0	0	0	0	0	0
SP	4	0	0	2	0	0	6
TO	0	0	0	0	0	0	0
SPF	0	1	0	0	0	0	1
Total	416	1	0	14	0	0	431

*Apenas Celas físicas.

*SPF = Sistema Penitenciário Federal.

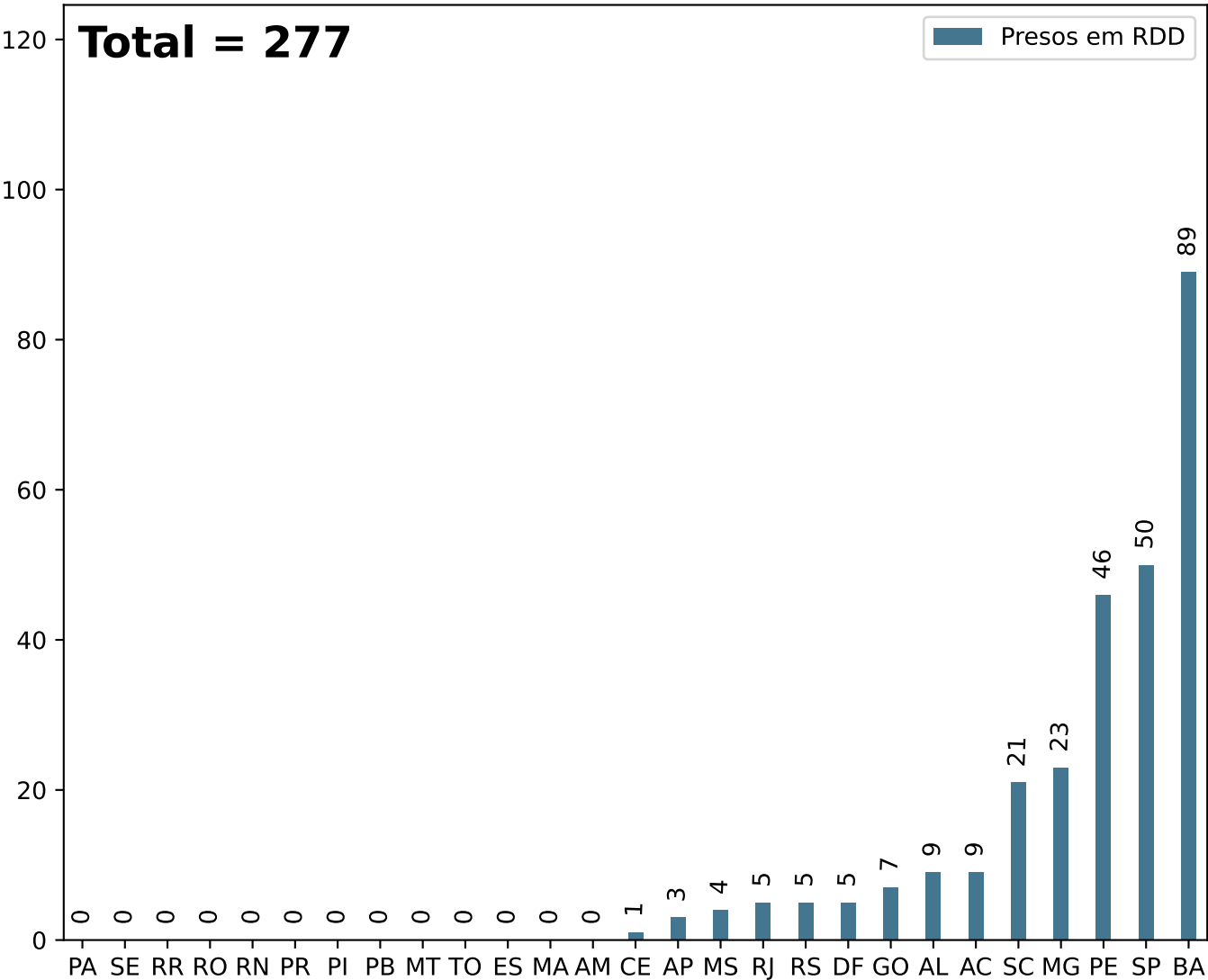
Secretaria Nacional de Políticas Penais

Diretoria de Inteligência Penal

Dados Estatísticos do Sistema Penitenciário
17º ciclo SISDEPEN - Período de referência: Julho a Dezembro de 2024

Presos em Regime Disciplinar Diferenciado (RDD) em 31/12/2024

Presos em RDD



*Apenas Celas físicas

*Adicionalmente, no Sistema Penitenciário Federal, são estes os quantitativos:
DF: 9, MS: 0, RO: 0, RN: 3, PR: 4. Total = 16

UF	RDD	UF	RDD	UF	RDD
AC	9	MA	0	RJ	5
AL	9	MG	23	RN	0
AM	0	MS	4	RO	0
AP	3	MT	0	RR	0
BA	89	PA	0	RS	5
CE	1	PB	0	SC	21
DF	5	PE	46	SE	0
ES	0	PI	0	SP	50
GO	7	PR	0	TO	0

Secretaria Nacional de Políticas Penais

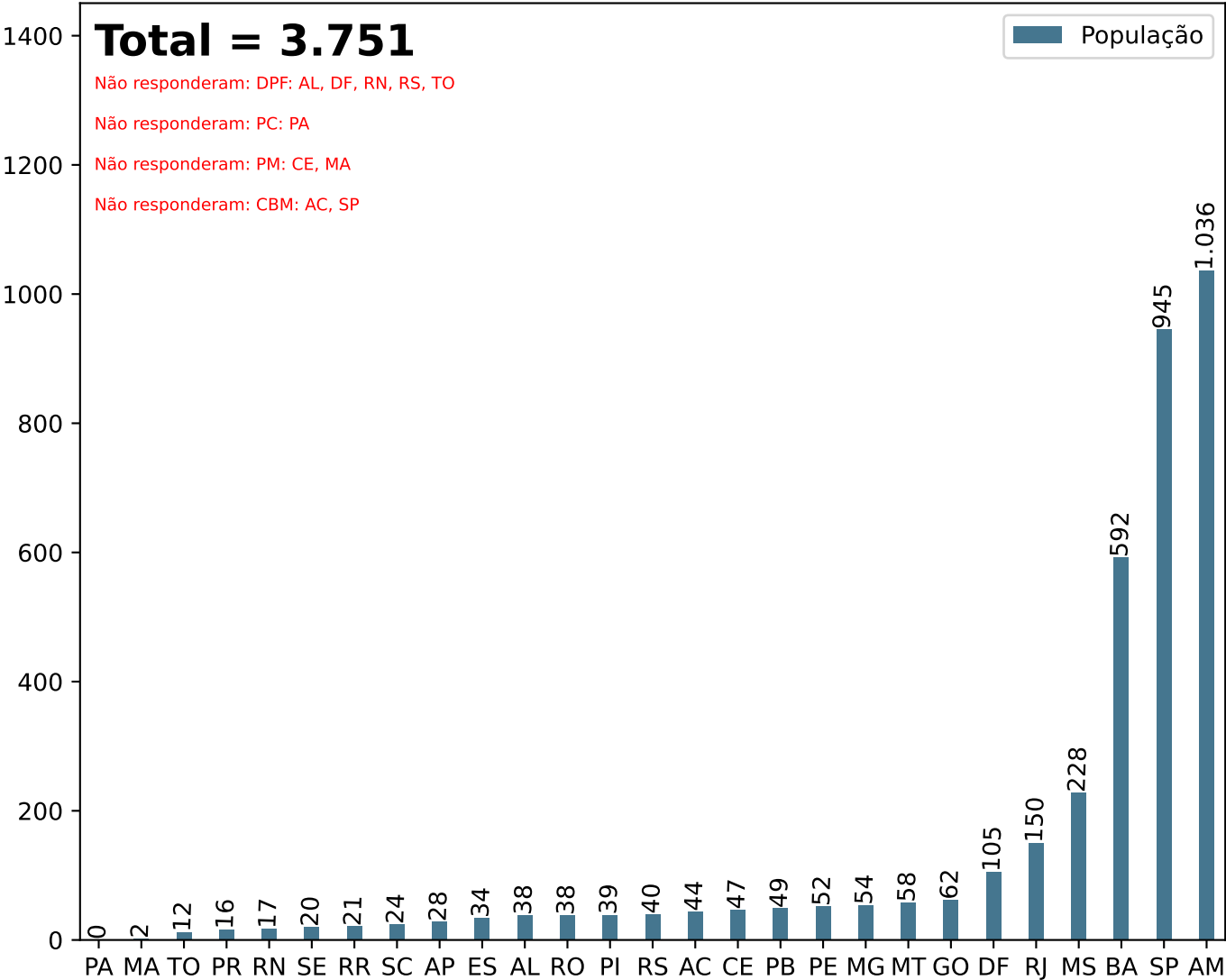
Diretoria de Inteligência Penal

Dados Estatísticos do Sistema Penitenciário

17º ciclo SISDEPEN - Período de referência: Julho a Dezembro de 2024

População Prisional em Outras Prisões em 31/12/2024

População



UF	População	UF	População	UF	População
AC	44	MA	2	RJ	150
AL	38	MG	54	RN	17
AM	1.036	MS	228	RO	38
AP	28	MT	58	RR	21
BA	592	PA	0	RS	40
CE	47	PB	49	SC	24
DF	105	PE	52	SE	20
ES	34	PI	39	SP	945
GO	62	PR	16	TO	12

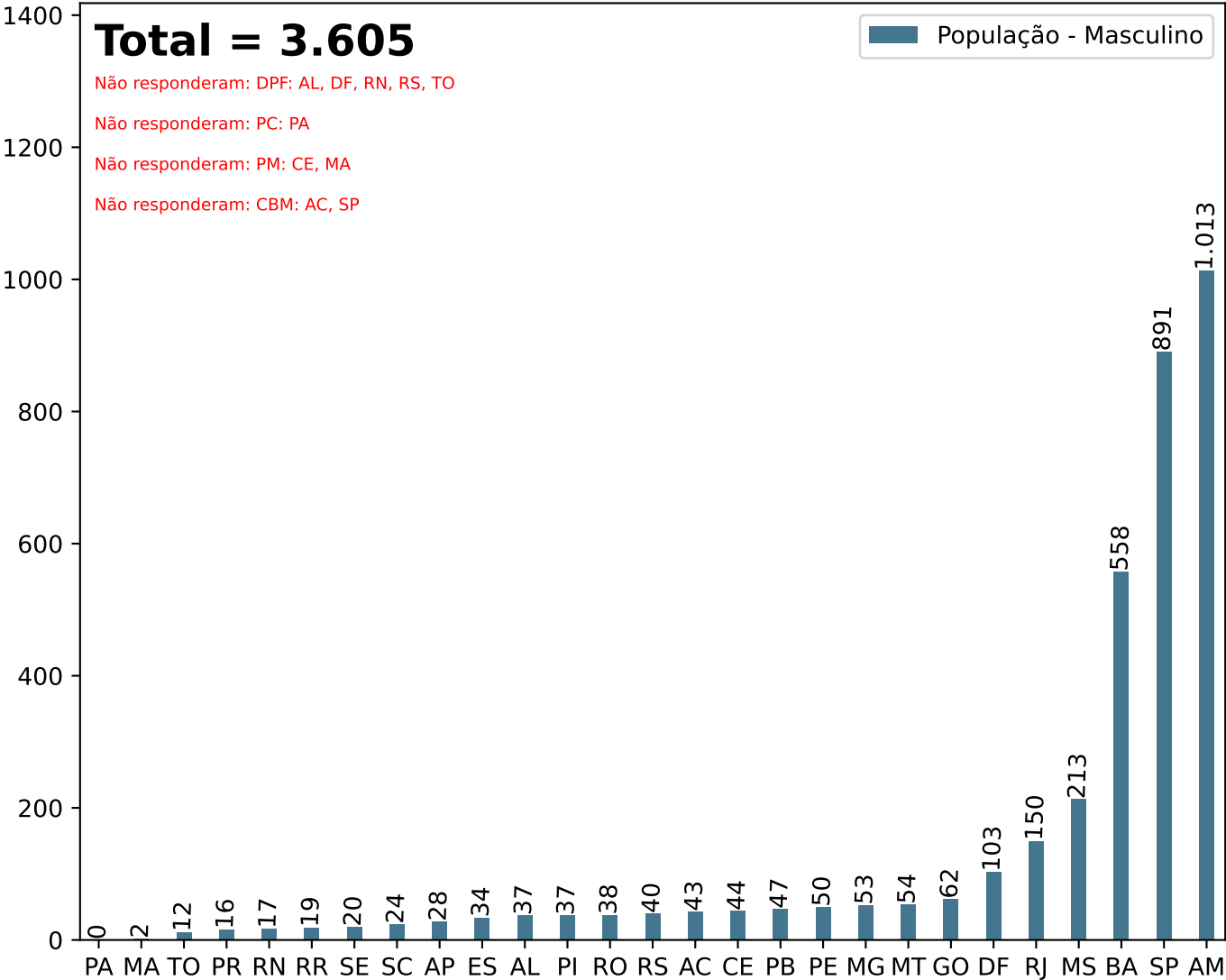
Secretaria Nacional de Políticas Penais

Diretoria de Inteligência Penal

Dados Estatísticos do Sistema Penitenciário
17º ciclo SISDEPEN - Período de referência: Julho a Dezembro de 2024

População Prisional em Outras Prisões em 31/12/2024

População - Masculino



UF	População - Masculino	UF	População - Masculino	UF	População - Masculino
AC	43	MA	2	RJ	150
AL	37	MG	53	RN	17
AM	1.013	MS	213	RO	38
AP	28	MT	54	RR	19
BA	558	PA	0	RS	40
CE	44	PB	47	SC	24
DF	103	PE	50	SE	20
ES	34	PI	37	SP	891
GO	62	PR	16	TO	12

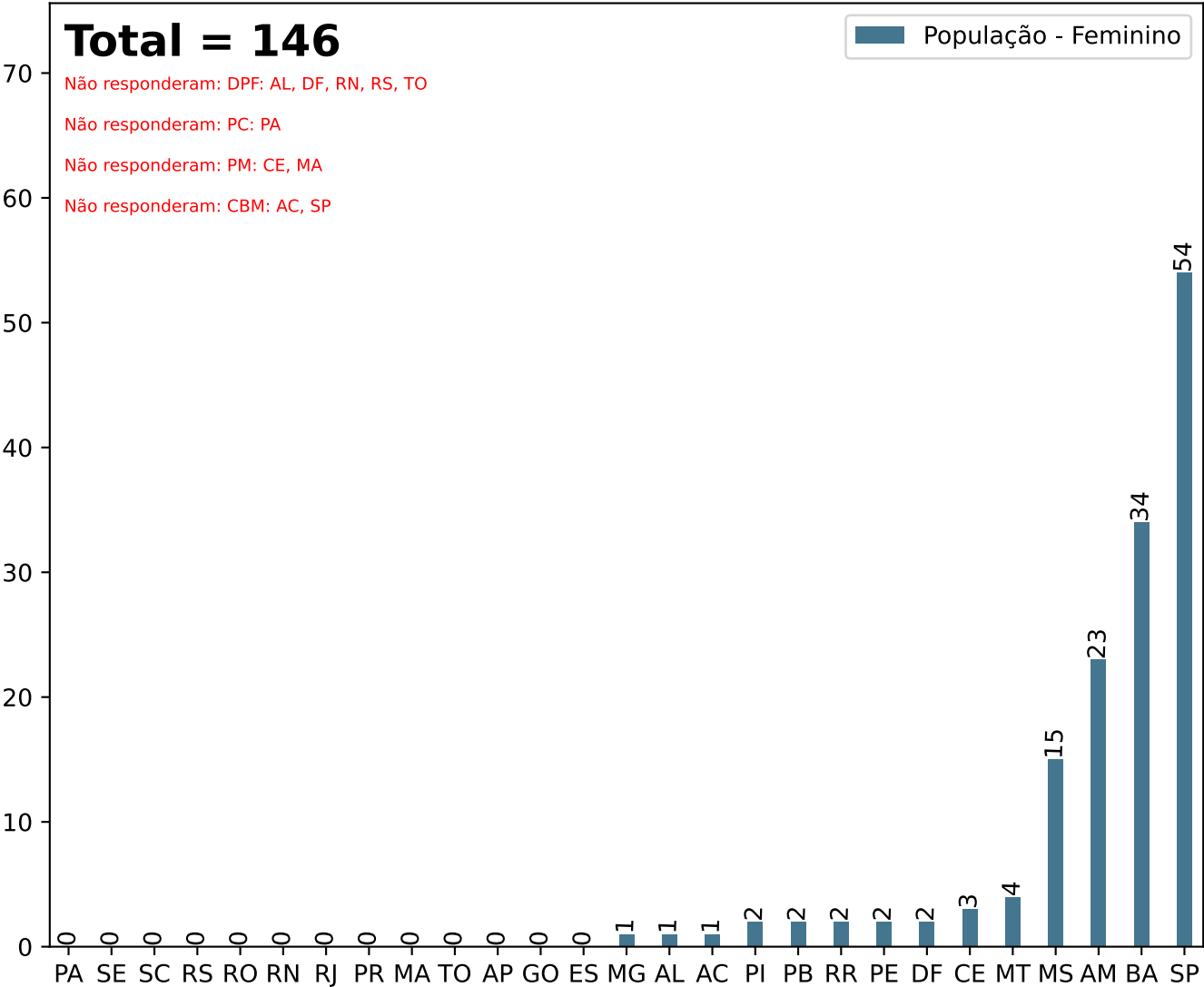
Secretaria Nacional de Políticas Penais

Diretoria de Inteligência Penal

Dados Estatísticos do Sistema Penitenciário
17º ciclo SISDEPEN - Período de referência: Julho a Dezembro de 2024

População Prisional em Outras Prisões em 31/12/2024

População - Feminino



UF	População - Feminino	UF	População - Feminino	UF	População - Feminino
AC	1	MA	0	RJ	0
AL	1	MG	1	RN	0
AM	23	MS	15	RO	0
AP	0	MT	4	RR	2
BA	34	PA	0	RS	0
CE	3	PB	2	SC	0
DF	2	PE	2	SE	0
ES	0	PI	2	SP	54
GO	0	PR	0	TO	0

Secretaria Nacional de Políticas Penais

Diretoria de Inteligência Penal

Dados Estatísticos do Sistema Penitenciário

17º ciclo SISDEPEN - Período de referência: Julho a Dezembro de 2024

Presos provisórios com mais de 90 dias de prisão em 31/12/2024

*Apenas Celas físicas

Total - Estabelecimentos com controle de quantos presos provisórios têm mais de 90 dias = 790

UF	Com controle	UF	Com controle	UF	Com controle
SP	163	SC	23	PI	11
RS	81	ES	21	AL	10
MG	59	GO	21	MT	9
PR	58	MS	20	AC	8
MA	53	TO	19	RN	5
PE	51	BA	18	AP	5
PB	47	RJ	16	DF	3
CE	30	RO	16	SE	3
PA	24	AM	15	RR	1

*No Sistema Penitenciário Federal o quantitativo é: 4

Total - Estabelecimentos sem controle de quantos presos provisórios têm mais de 90 dias = 592

UF	Sem controle	UF	Sem controle	UF	Sem controle
MG	161	SP	19	PI	5
PR	60	PB	18	RR	4
GO	58	ES	17	DF	4
RJ	35	MS	17	AP	4
MT	32	PE	14	AC	3
SC	30	RN	13	AL	0
PA	28	BA	8	MA	0
RO	26	SE	7	CE	0
RS	23	TO	6	AM	0

*No Sistema Penitenciário Federal o quantitativo é: 1

Total - Quantitativo - Presos provisórios com mais de 90 dias de prisão = 58.440

UF	Total	UF	Total	UF	Total
SP	18.650	PE	1.672	MT	396
RS	6.877	PI	1.662	RO	379
CE	5.130	AM	1.433	GO	377
ES	4.539	PA	1.226	AC	264
BA	3.256	PB	1.198	SE	172
RJ	2.604	MS	1.030	RN	63
MG	2.120	AP	555	DF	45
PR	2.064	SC	518	RR	25
AL	1.685	TO	500	MA	0

*No Sistema Penitenciário Federal o quantitativo é: 18

Total - Quantitativo - Presos provisórios com mais de 90 dias de prisão - MASCULINO = 54.999

UF	Total - Masculino	UF	Total - Masculino	UF	Total - Masculino
SP	17.734	PI	1.634	RO	367
RS	6.484	PE	1.545	MT	358
CE	4.887	AM	1.389	GO	299
ES	4.349	PA	1.210	AC	242
BA	3.141	PB	1.163	SE	92
RJ	2.218	MS	951	DF	45
MG	2.042	AP	529	RN	7
PR	1.719	SC	477	MA	0
AL	1.656	TO	461	RR	0

*No Sistema Penitenciário Federal o quantitativo é: 18

Total - Quantitativo - Presos provisórios com mais de 90 dias de prisão - FEMININO = 3.441

UF	Total - Feminino	UF	Total - Feminino	UF	Total - Feminino
SP	916	MS	79	AL	29
RS	393	MG	78	PI	28
RJ	386	GO	78	AP	26
PR	345	RN	56	RR	25
CE	243	AM	44	AC	22
ES	190	SC	41	PA	16
PE	127	TO	39	RO	12
BA	115	MT	38	DF	0
SE	80	PB	35	MA	0

*Sem quantitativos no Sistema Penitenciário Federal

Secretaria Nacional de Políticas Penais

Diretoria de Inteligência Penal

Dados Estatísticos do Sistema Penitenciário

17º ciclo SISDEPEN - Período de referência: Julho a Dezembro de 2024

Presos em Regime fechado que progrediram e aguardam transferência em 31/12/2024

*Apenas Celas físicas

Total - Estabelecimentos com controle de quantos presos em Regime fechado progrediram e aguardam transferência = 662					
UF	Com controle	UF	Com controle	UF	Com controle
SP	163	PA	24	AL	10
MG	47	RO	23	RN	10
PR	46	MS	22	MT	7
PB	39	ES	19	DF	6
RS	38	PI	15	AC	6
PE	37	AM	14	SE	5
SC	35	TO	13	AP	5
GO	26	BA	13	RR	2
CE	25	RJ	11	MA	1

*No Sistema Penitenciário Federal o quantitativo é: 2

Total - Estabelecimentos sem controle de quantos presos em Regime fechado progrediram e aguardam transferência = 720					
UF	Sem controle	UF	Sem controle	UF	Sem controle
MG	173	PB	26	CE	5
PR	72	SP	19	SE	5
RS	66	RO	19	AC	5
GO	53	ES	19	AP	4
MA	52	SC	18	RR	3
RJ	40	MS	15	PI	1
MT	34	BA	13	DF	1
PA	28	TO	12	AM	1
PE	28	RN	8	AL	0

*No Sistema Penitenciário Federal o quantitativo é: 3

Total - Quantitativo - Presos em Regime Fechado que progrediram e aguardam transferência = 6.363					
UF	Total	UF	Total	UF	Total
SP	2.702	BA	116	MS	8
SC	892	PB	106	MT	8
MG	517	DF	100	PI	3
CE	380	ES	95	RN	2
RR	367	AP	59	PE	1
RJ	331	AC	39	AM	0
PR	268	GO	35	MA	0
PA	189	RO	19	SE	0
RS	117	TO	9	AL	0

*Sem quantitativos no Sistema Penitenciário Federal

Total - Quantitativo - Presos em Regime Fechado que progrediram e aguardam transferência - MASCULINO = 6.196					
UF	Total - Masculino	UF	Total - Masculino	UF	Total - Masculino
SP	2.623	BA	107	TO	8
SC	890	DF	100	MS	6
MG	517	ES	93	PI	3
CE	380	PB	74	PE	1
RR	367	AP	58	AM	0
RJ	328	AC	39	MA	0
PR	239	GO	35	RN	0
PA	189	RO	19	SE	0
RS	112	MT	8	AL	0

*Sem quantitativos no Sistema Penitenciário Federal

Total - Quantitativo - Presos em Regime Fechado que progrediram e aguardam transferência - FEMININO = 167					
UF	Total - Feminino	UF	Total - Feminino	UF	Total - Feminino
SP	79	SC	2	PA	0
PB	32	AP	1	MA	0
PR	29	TO	1	MG	0
BA	9	GO	0	MT	0
RS	5	AC	0	PE	0
RJ	3	SE	0	PI	0
MS	2	AM	0	RO	0
ES	2	DF	0	RR	0
RN	2	AL	0	CE	0

*Sem quantitativos no Sistema Penitenciário Federal

Secretaria Nacional de Políticas Penais

Diretoria de Inteligência Penal

17º ciclo SISDEPEN - Período de referência: Julho a Dezembro de 2024

Presos com atestado de pena no prontuário em 31/12/2024

O estabelecimento recebe o atestado de pena a cumprir?

Presos com o atestado de pena atualizado arquivado no prontuário

UF	Recebe regularmente	Recebe sem regularidade	Não recebe	Não se aplica	Masculino	Feminino	Total
AC	6	4	0	1	1.113	150	1.263
AL	2	6	2	0	2.337	105	2.442
AM	12	2	1	0	2.799	88	2.887
AP	5	2	1	1	38	1	39
BA	11	10	4	1	4.961	128	5.089
CE	16	11	3	0	8.375	103	8.478
DF	4	1	2	0	8.623	196	8.819
ES	21	6	5	6	6.749	431	7.180
GO	42	30	5	2	3.253	317	3.570
MA	0	52	0	0	8.202	217	8.419
MG	114	31	12	62	17.762	428	18.190
MS	22	14	1	0	6.054	343	6.397
MT	19	16	4	1	3.229	368	3.597
PA	37	2	6	6	6.963	365	7.328
PB	36	21	6	2	4.908	275	5.183
PE	21	4	7	33	6.834	310	7.144
PI	6	10	0	0	3.772	39	3.811
PR	64	22	24	8	16.084	1.007	17.091
RJ	7	8	25	11	5.034	336	5.370
RN	14	4	0	0	5.033	210	5.243
RO	29	7	0	6	3.393	140	3.533
RR	4	1	0	0	2.266	83	2.349
RS	70	30	1	3	17.140	1.003	18.143
SC	42	6	4	0	14.894	344	15.238
SE	5	1	3	1	2.396	141	2.537
SP	148	23	6	4	125.950	6.996	132.946
TO	16	7	2	0	1.924	98	2.022
SPF	4	1	0	0	269	0	269
Brasil	777	332	124	148	290.355	14.222	304.577

*Apenas Celas físicas.

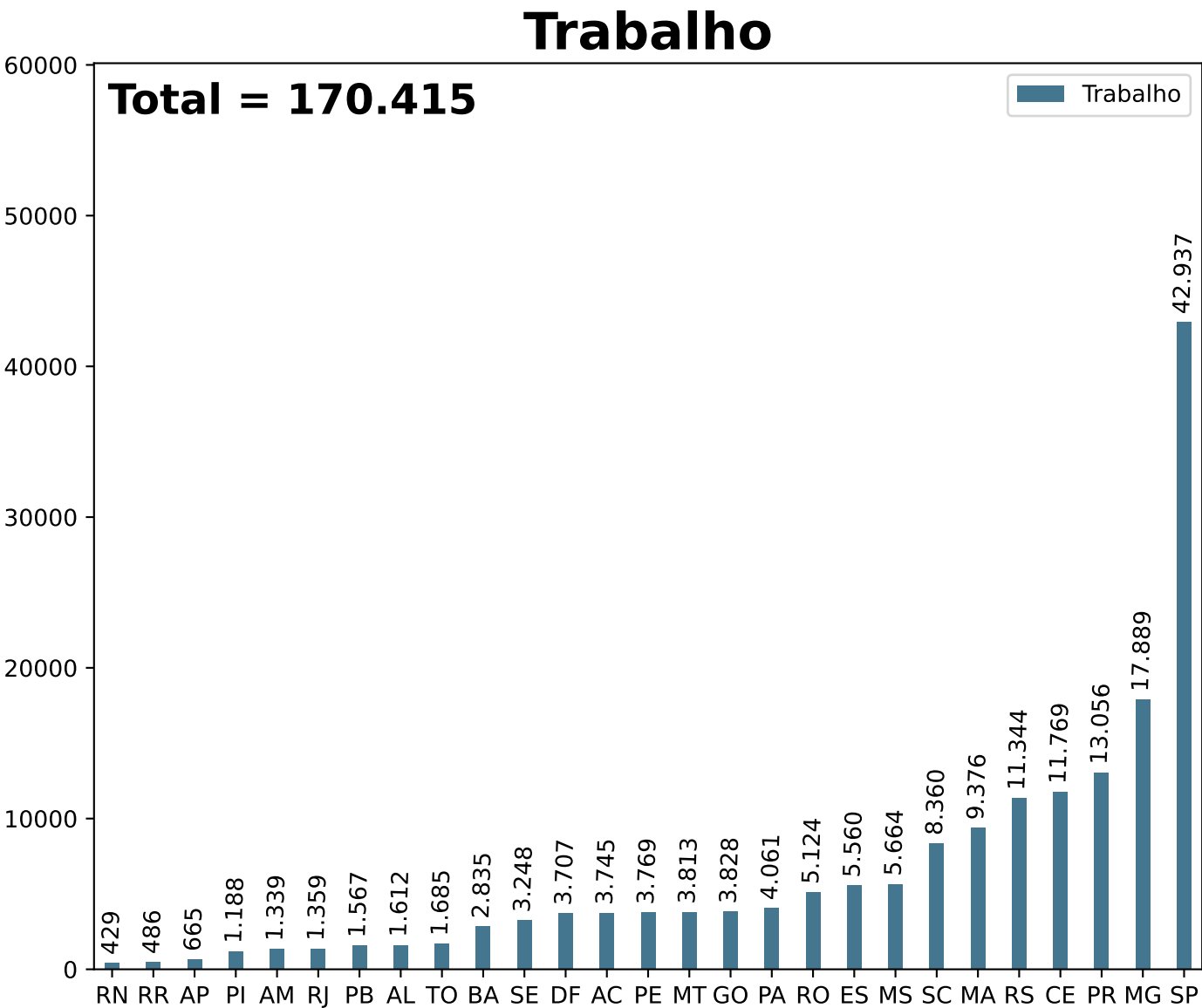
*SPF = Sistema Penitenciário Federal.

Secretaria Nacional de Políticas Penais

Diretoria de Inteligência Penal

Dados Estatísticos do Sistema Penitenciário
17º ciclo SISDEPEN - Período de referência: Julho a Dezembro de 2024

Total de presos trabalhando no 1º dia útil de Dezembro de 2024



*Apenas Celas físicas
*Sem quantitativos no Sistema Penitenciário Federal

UF	Trabalho	UF	Trabalho	UF	Trabalho
AC	3.745	MA	9.376	RJ	1.359
AL	1.612	MG	17.889	RN	429
AM	1.339	MS	5.664	RO	5.124
AP	665	MT	3.813	RR	486
BA	2.835	PA	4.061	RS	11.344
CE	11.769	PB	1.567	SC	8.360
DF	3.707	PE	3.769	SE	3.248
ES	5.560	PI	1.188	SP	42.937
GO	3.828	PR	13.056	TO	1.685

Secretaria Nacional de Políticas Penais

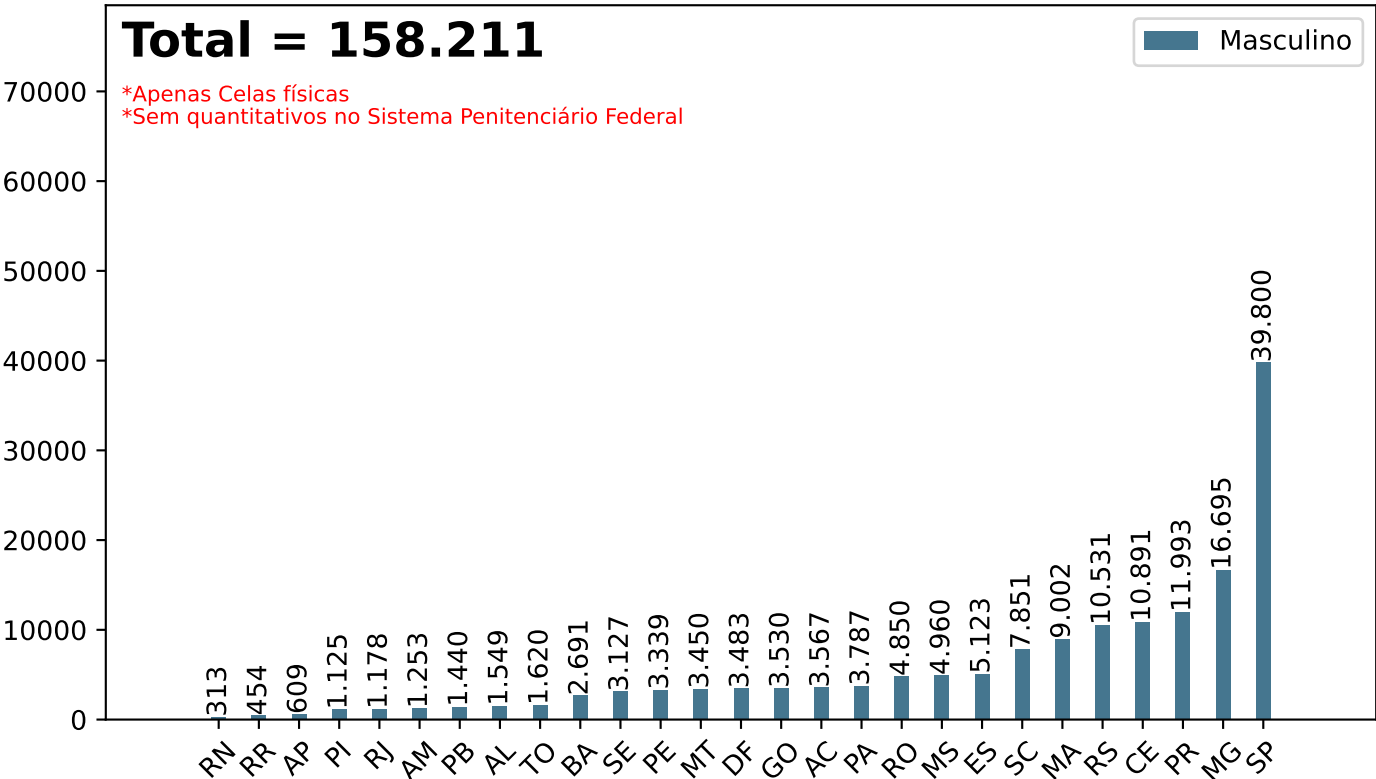
Diretoria de Inteligência Penal

Dados Estatísticos do Sistema Penitenciário

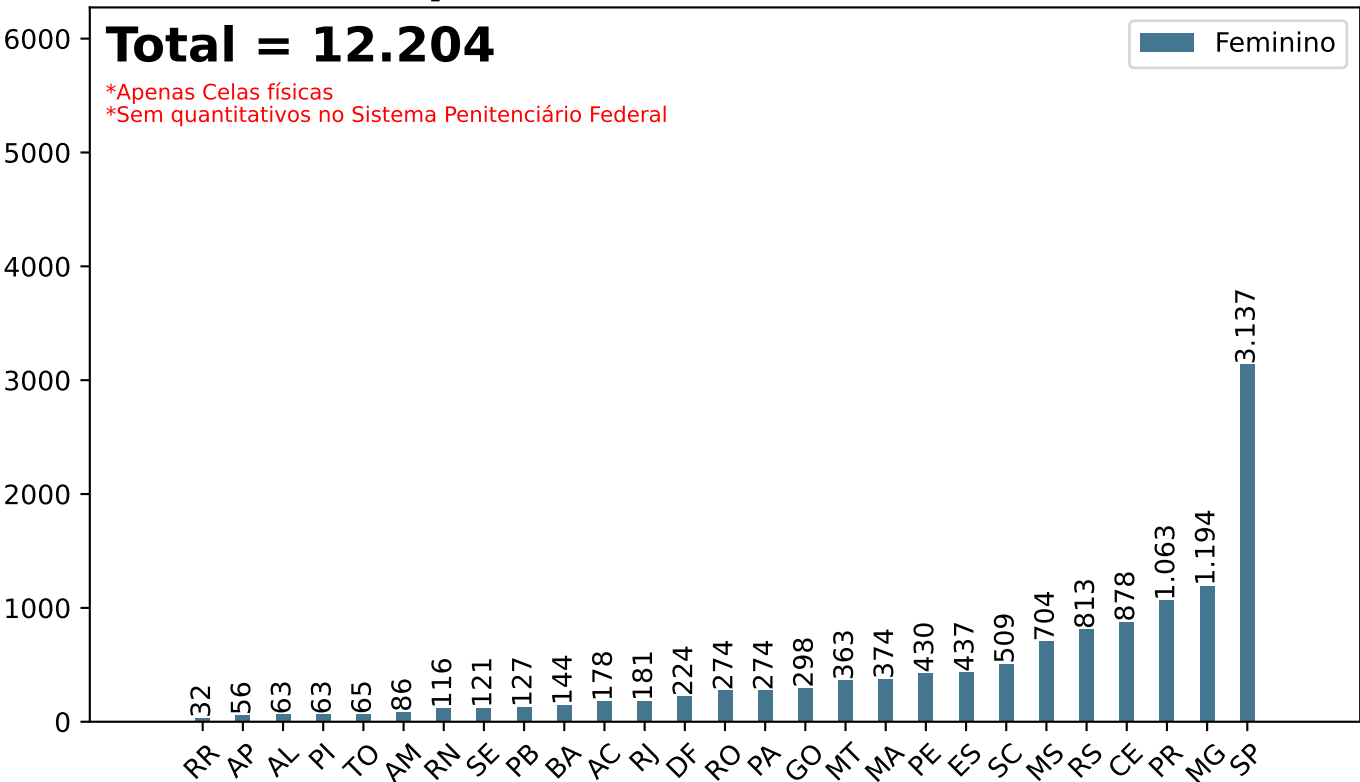
17º ciclo SISDEPEN - Período de referência: Julho a Dezembro de 2024

Total de presos trabalhando no 1º dia útil de Dezembro/2024

Total de presos em trabalho - Masculino



Total de presos em trabalho - Feminino



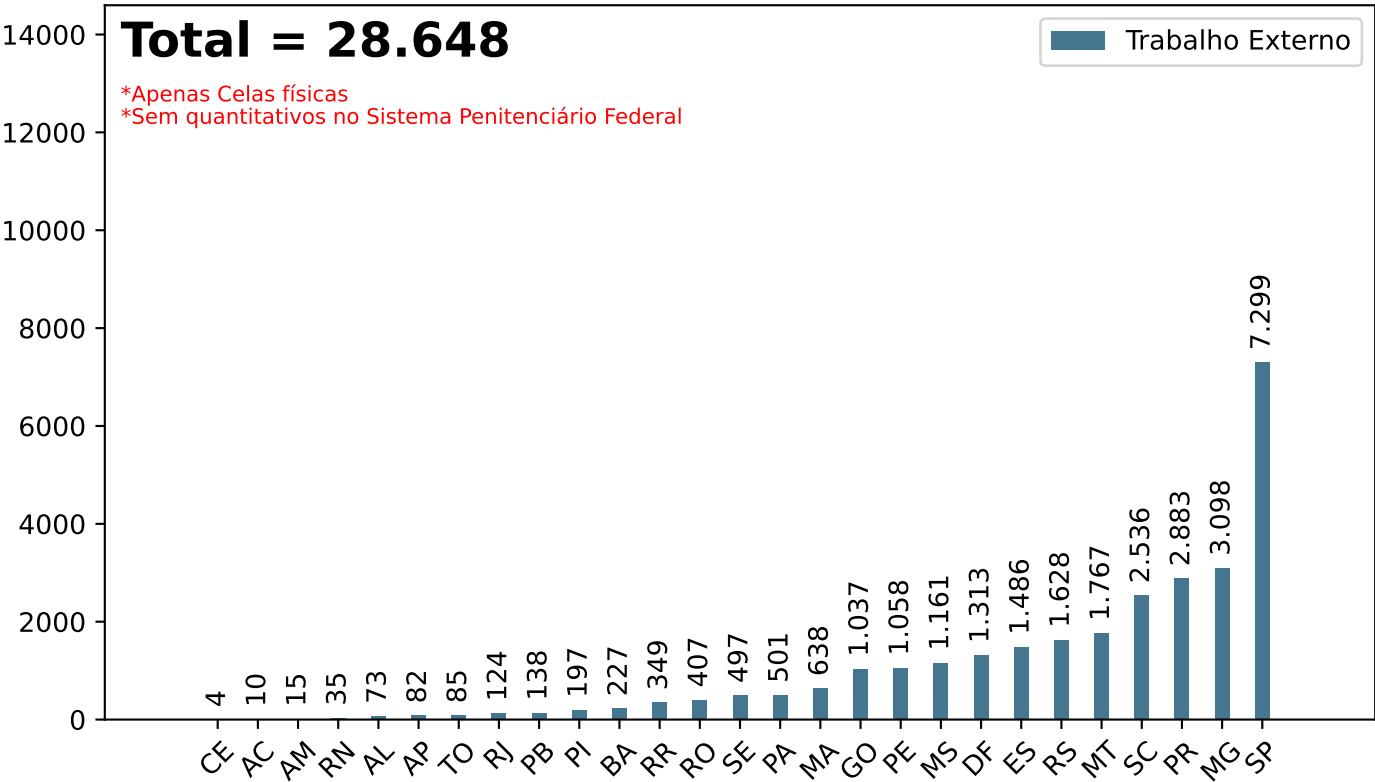
Secretaria Nacional de Políticas Penais

Diretoria de Inteligência Penal

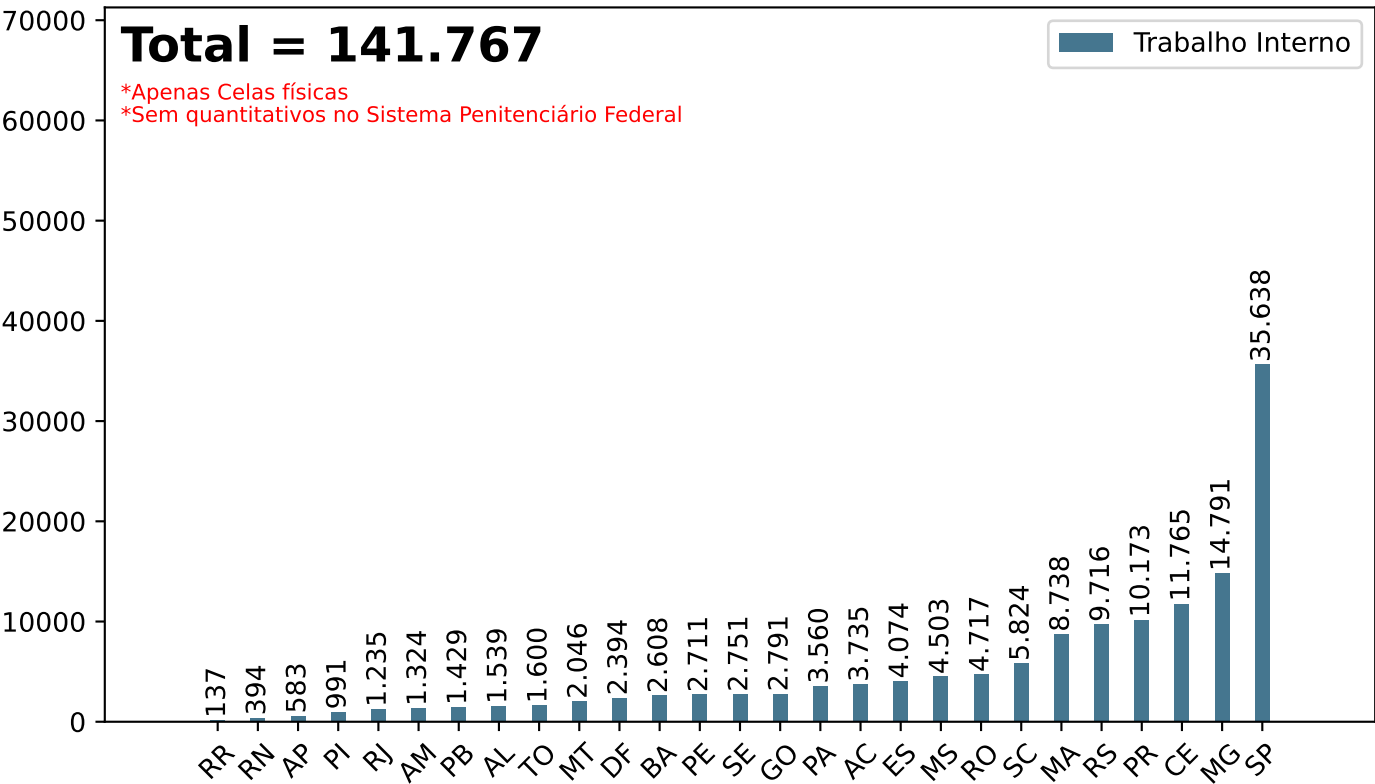
Dados Estatísticos do Sistema Penitenciário
17º ciclo SISDEPEN - Período de referência: Julho a Dezembro de 2024

Total de presos trabalhando no 1º dia útil de Dezembro de 2024

Trabalho Externo



Trabalho Interno



Secretaria Nacional de Políticas Penais

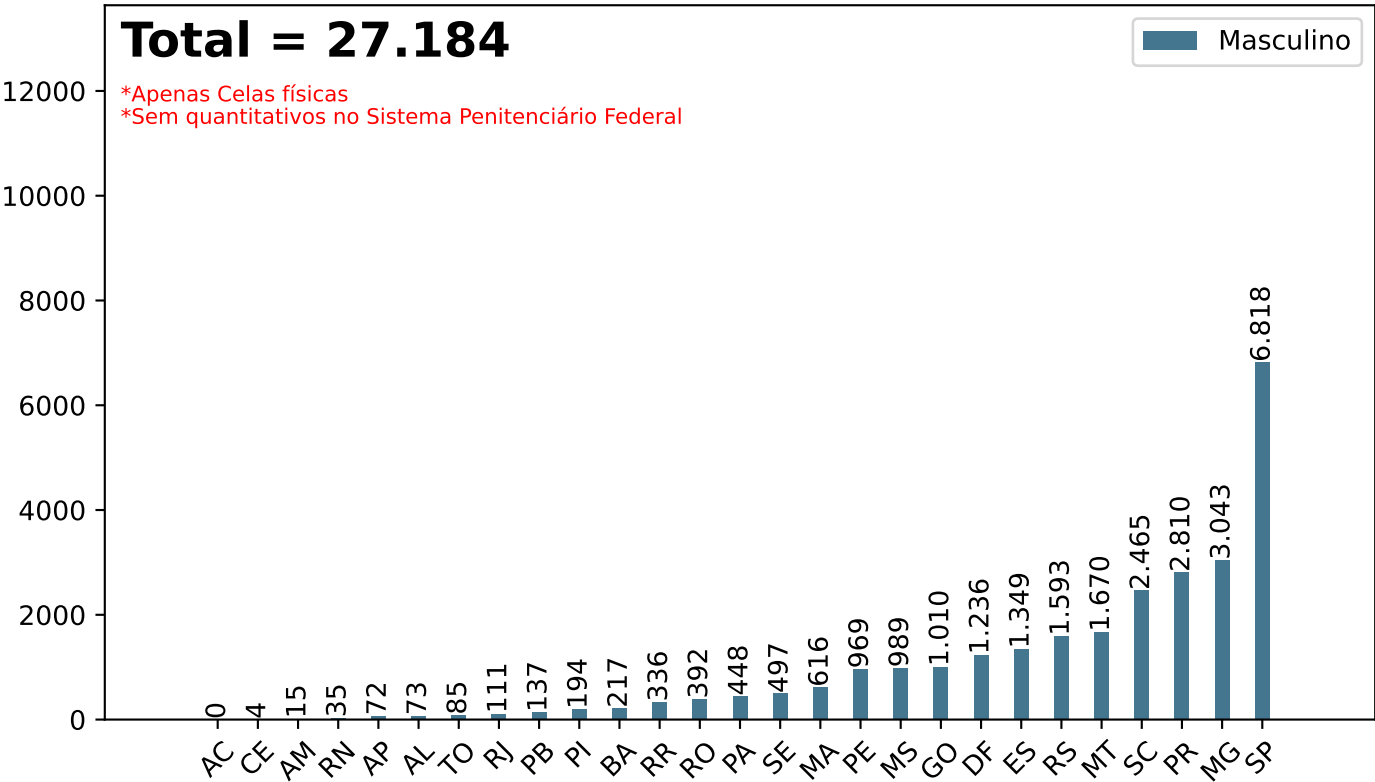
Diretoria de Inteligência Penal

Dados Estatísticos do Sistema Penitenciário

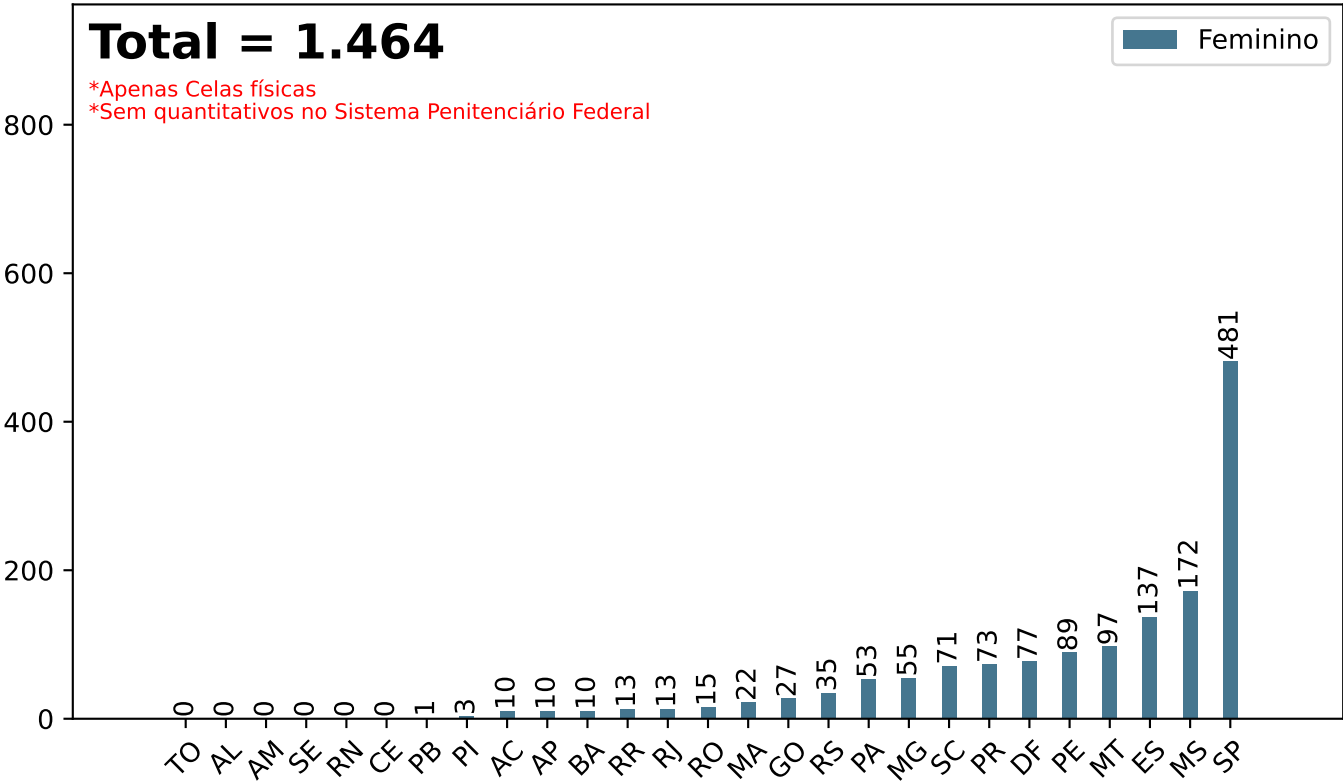
17º ciclo SISDEPEN - Período de referência: Julho a Dezembro de 2024

Total de presos em Trabalho Externo no 1º dia útil de Dezembro/2024

Trabalho externo - Masculino



Trabalho externo - Feminino



Secretaria Nacional de Políticas Penais

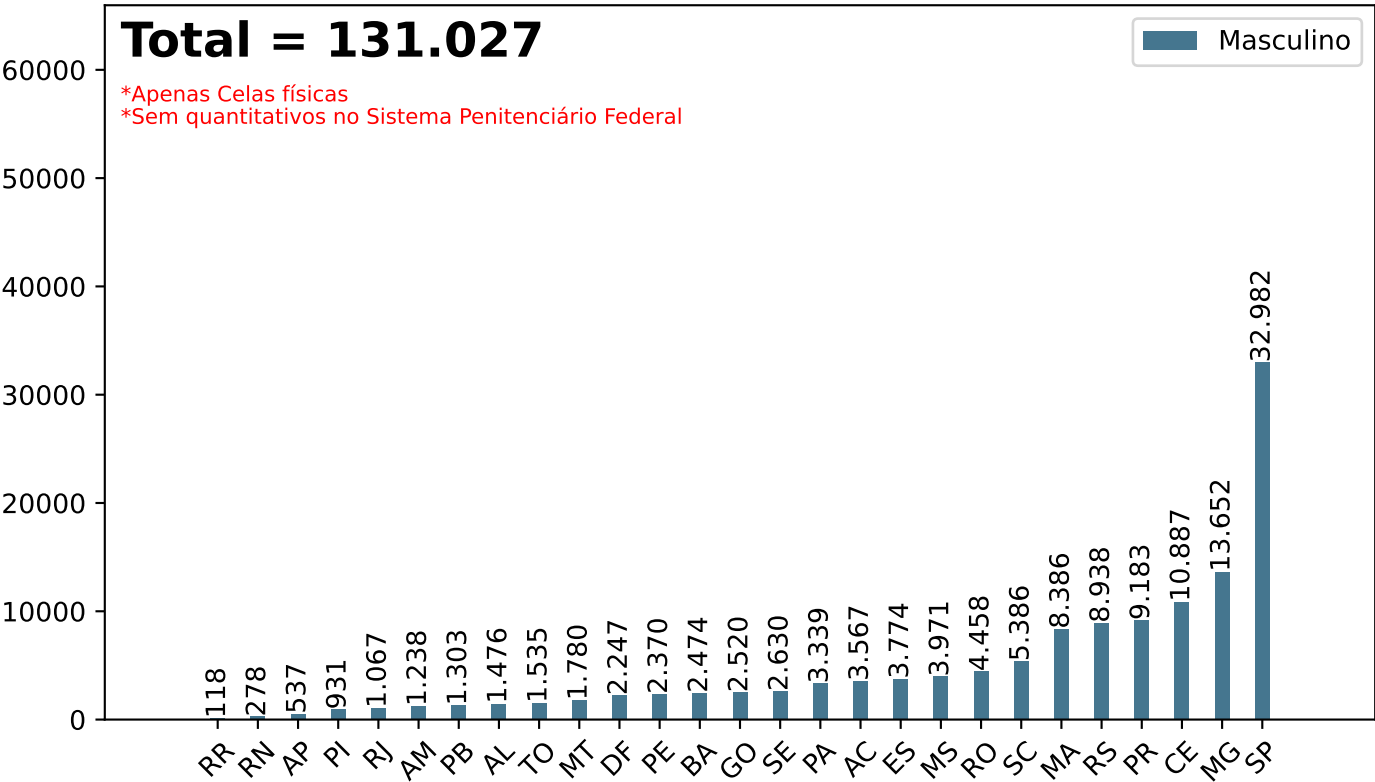
Diretoria de Inteligência Penal

Dados Estatísticos do Sistema Penitenciário

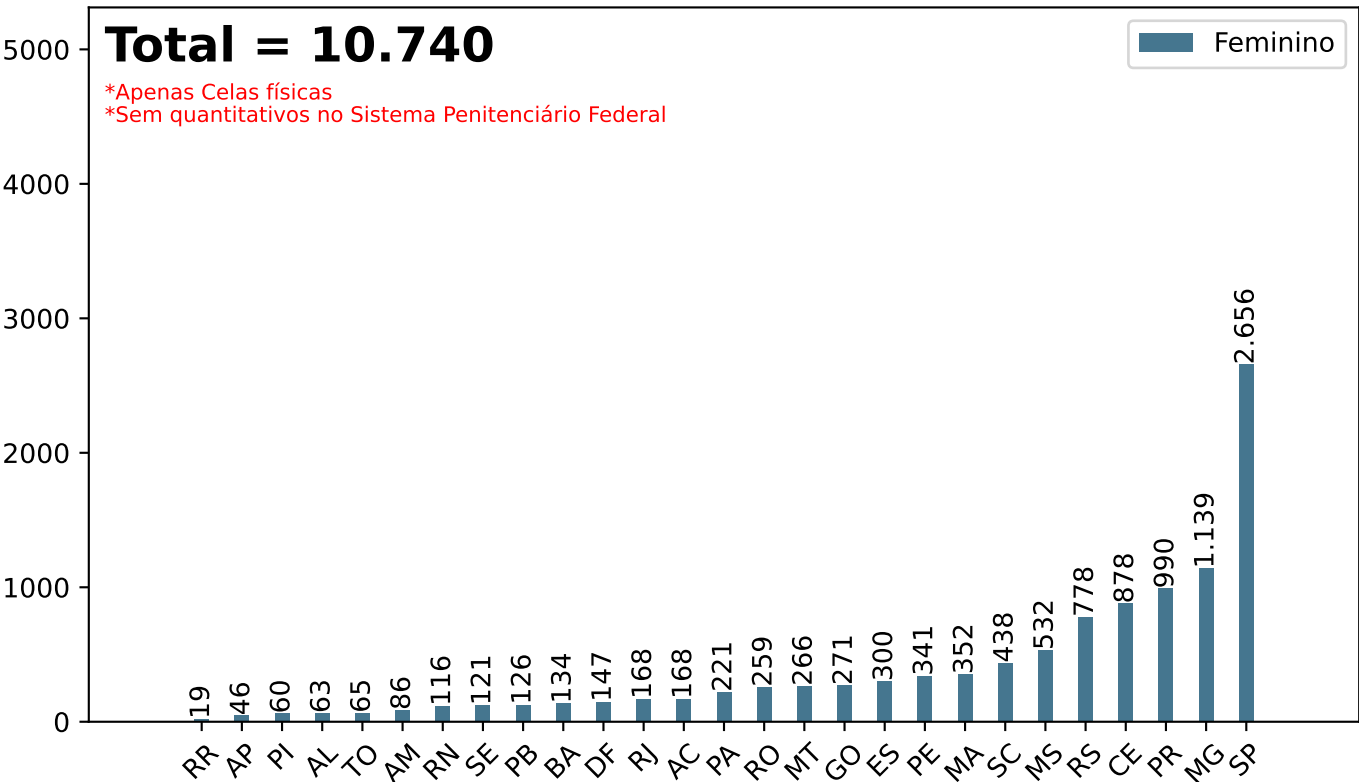
17º ciclo SISDEPEN - Período de referência: Julho a Dezembro de 2024

Total de presos em Trabalho Interno no 1º dia útil de Dezembro/2024

Trabalho interno - Masculino



Trabalho interno - Feminino



Secretaria Nacional de Políticas Penais

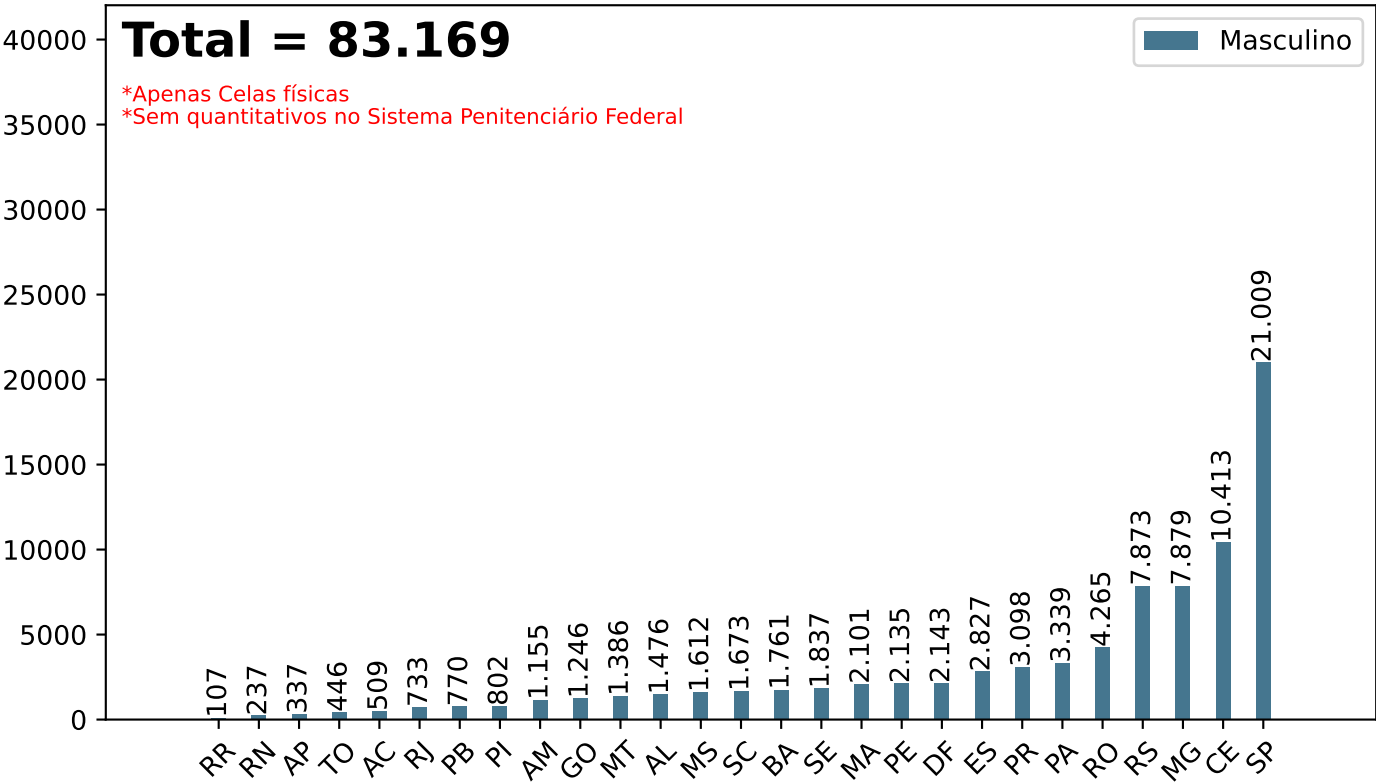
Diretoria de Inteligência Penal

Dados Estatísticos do Sistema Penitenciário

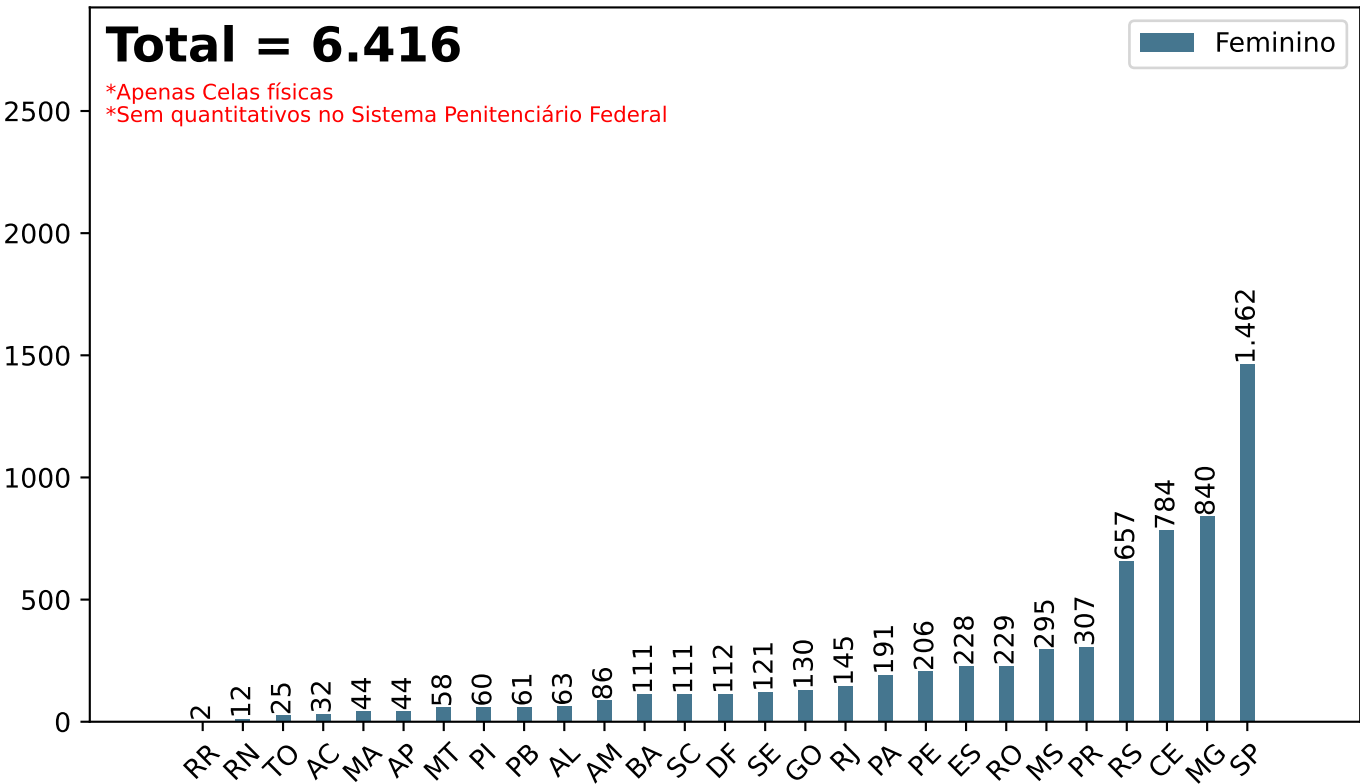
17º ciclo SISDEPEN - Período de referência: Julho a Dezembro de 2024

Total de presos em Trabalho Interno gerado no próprio estabelecimento pela Administração no 1º dia útil de Dezembro/2024

Trabalho interno - Masculino



Trabalho interno - Feminino



Secretaria Nacional de Políticas Penais

Diretoria de Inteligência Penal

17º ciclo SISDEPEN - Período de referência: Julho a Dezembro de 2024

Presos trabalhando em vagas geradas por meios próprios e/ou sem intervenção do Sistema Prisional no 1º dia útil de Dezembro de 2024

Setor Primário - rural, agrícola e artesanato

Setor Secundário - industrial e construção civil

Setor terciário - serviços

UF	Externo - Masculino	Externo - Feminino	Interno - Masculino	Interno - Feminino	Externo - Masculino	Externo - Feminino	Interno - Masculino	Interno - Feminino	Externo - Masculino	Externo - Feminino	Interno - Masculino	Interno - Feminino
AC	0	0	3.021	136	0	0	0	0	0	0	0	0
AL	0	0	0	0	0	0	0	0	0	0	0	0
AM	0	0	0	0	0	0	0	0	0	0	0	0
AP	0	0	167	0	0	0	0	0	31	0	10	0
BA	1	0	283	6	19	0	0	0	93	0	40	0
CE	0	0	0	0	0	0	0	0	0	0	0	0
DF	0	0	0	0	0	0	0	0	282	1	10	0
ES	5	0	0	0	0	0	0	0	4	1	0	0
GO	184	0	684	60	383	0	47	46	200	4	148	5
MA	0	0	0	0	0	0	0	0	200	0	0	0
MG	43	0	3.163	41	105	0	88	1	957	5	85	10
MS	7	0	296	17	0	1	0	0	6	19	0	6
MT	478	0	203	68	135	0	14	48	163	28	46	72
PA	0	0	0	0	0	0	0	0	210	6	0	0
PB	50	0	109	15	47	0	8	0	24	0	51	7
PE	41	0	81	50	49	0	0	0	423	5	49	0
PI	8	0	0	0	31	0	0	0	34	3	0	0
PR	339	24	2.734	155	208	0	57	75	268	20	174	106
RJ	0	0	0	5	6	0	0	0	47	0	278	0
RN	0	0	8	67	15	0	0	10	10	0	10	3
RO	1	0	104	0	0	0	4	0	75	1	0	1
RR	0	0	3	0	1	0	0	0	326	13	8	17
RS	186	0	339	18	165	1	0	0	276	19	155	20
SC	0	0	6	0	112	0	12	0	110	0	44	0
SE	3	0	631	0	7	0	0	0	5	0	12	0
SP	15	0	314	0	0	0	0	0	0	0	0	0
TO	39	0	928	40	4	0	61	0	0	0	34	0
SPF	0	0	0	0	0	0	0	0	0	0	0	0
Total	1.400	24	13.074	678	1.287	2	291	180	3.744	125	1.154	247

*Apenas Celas físicas.
*SPF = Sistema Penitenciário Federal.

Secretaria Nacional de Políticas Penais

Diretoria de Inteligência Penal

17º ciclo SISDEPEN - Período de referência: Julho a Dezembro de 2024

Presos trabalhando em vagas geradas por parceria da Administração com a Iniciativa Privada no 1º dia útil de Dezembro de 2024

Setor Primário - rural, agrícola e artesanato

Setor Secundário - industrial e construção civil

Setor terciário - serviços

UF	Externo - Masculino	Externo - Feminino	Interno - Masculino	Interno - Feminino	Externo - Masculino	Externo - Feminino	Interno - Masculino	Interno - Feminino	Externo - Masculino	Externo - Feminino	Interno - Masculino	Interno - Feminino
AC	0	0	0	0	0	0	0	0	0	4	37	0
AL	0	0	0	0	73	0	0	0	0	0	0	0
AM	0	0	0	0	0	0	77	0	0	0	6	0
AP	0	0	0	0	0	0	15	0	1	1	6	2
BA	2	0	28	7	26	0	199	2	9	0	62	3
CE	0	0	0	60	4	0	301	0	0	0	173	34
DF	0	0	0	0	0	0	0	0	0	0	0	0
ES	146	5	0	0	993	115	71	14	102	0	870	58
GO	25	0	117	0	0	23	113	0	0	0	36	0
MA	0	0	0	0	0	0	199	63	0	0	0	0
MG	85	19	165	3	777	0	1.035	145	486	16	806	65
MS	4	0	125	18	535	37	1.530	136	65	70	355	52
MT	2	0	0	0	145	0	32	0	90	12	22	0
PA	0	0	0	0	0	0	0	0	0	0	0	30
PB	0	0	0	0	0	0	203	0	0	0	154	43
PE	163	0	0	0	60	5	98	85	0	0	7	0
PI	43	0	0	0	55	0	129	0	23	0	0	0
PR	26	16	143	11	699	0	1.012	65	656	0	354	118
RJ	0	0	0	17	0	0	0	0	0	0	0	0
RN	0	0	11	24	0	0	0	0	0	0	0	0
RO	0	0	0	25	47	0	0	0	4	0	47	4
RR	0	0	0	0	0	0	0	0	0	0	0	0
RS	118	0	12	1	235	0	97	67	194	5	438	11
SC	9	0	2	1	1.057	61	2.708	238	683	0	511	88
SE	0	0	132	0	0	0	11	0	0	0	7	0
SP	392	32	799	0	2.466	144	6.998	753	959	235	3.035	216
TO	0	0	0	0	0	0	0	0	0	0	50	0
SPF	0	0	0	0	0	0	0	0	0	0	0	0
Total	1.015	72	1.534	167	7.172	385	14.828	1.568	3.272	343	6.976	724

*Apenas Celas físicas.
*SPF = Sistema Penitenciário Federal.

Secretaria Nacional de Políticas Penais

Diretoria de Inteligência Penal

17º ciclo SISDEPEN - Período de referência: Julho a Dezembro de 2024

Presos trabalhando em vagas geradas por parceria da Administração com outros Órgãos Públicos no 1º dia útil de Dezembro de 2024

Setor Primário - rural, agrícola e artesanato

Setor Secundário - industrial e construção civil

Setor terciário - serviços

UF	Externo - Masculino	Externo - Feminino	Interno - Masculino	Interno - Feminino	Externo - Masculino	Externo - Feminino	Interno - Masculino	Interno - Feminino	Externo - Masculino	Externo - Feminino	Interno - Masculino	Interno - Feminino
AC	0	0	0	0	0	0	0	0	0	6	0	0
AL	0	0	0	0	0	0	0	0	0	0	0	0
AM	0	0	0	0	15	0	0	0	0	0	0	0
AP	0	0	0	0	0	0	0	0	40	9	2	0
BA	0	0	0	0	0	0	8	0	67	10	93	5
CE	0	0	0	0	0	0	0	0	0	0	0	0
DF	34	0	0	0	35	0	61	0	885	76	33	35
ES	0	0	0	0	0	0	0	0	97	9	0	0
GO	24	0	0	30	77	0	10	0	25	0	28	0
MA	0	0	3.075	6	288	0	2.536	185	128	22	475	54
MG	120	1	6	0	73	3	63	0	319	3	65	1
MS	0	0	0	0	0	0	9	8	372	43	0	0
MT	8	0	30	0	113	0	13	0	517	57	31	20
PA	0	0	0	0	0	0	0	0	238	47	0	0
PB	0	0	0	0	0	0	0	0	16	1	0	0
PE	0	0	0	0	0	12	0	0	233	67	0	0
PI	0	0	0	0	0	0	0	0	0	0	0	0
PR	70	0	1.075	13	243	0	0	0	274	13	14	14
RJ	20	0	13	0	9	0	0	1	29	13	43	0
RN	0	0	12	0	0	0	0	0	10	0	0	0
RO	2	0	0	0	18	0	25	0	194	14	0	0
RR	0	0	0	0	0	0	0	0	9	0	0	0
RS	28	2	14	0	27	1	4	0	350	7	0	0
SC	4	0	0	0	28	0	416	0	457	10	7	0
SE	0	0	0	0	0	0	0	0	0	0	0	0
SP	143	0	62	8	450	0	163	135	2.392	70	553	82
TO	0	0	0	0	35	0	9	0	5	0	7	0
SPF	0	0	0	0	0	0	0	0	0	0	0	0
Total	453	3	4.287	57	1.411	16	3.317	329	6.657	477	1.351	211

*Apenas Celas físicas.
*SPF = Sistema Penitenciário Federal.

Secretaria Nacional de Políticas Penais

Diretoria de Inteligência Penal

17º ciclo SISDEPEN - Período de referência: Julho a Dezembro de 2024

Presos trabalhando em vagas geradas por parceria da Administração com ONGs/similares sem fins lucrativos no 1º dia útil de Dezembro de 2024

Setor Primário - rural, agrícola e artesanato

Setor Secundário - industrial e construção civil

Setor terciário - serviços

UF	Externo - Masculino	Externo - Feminino	Interno - Masculino	Interno - Feminino	Externo - Masculino	Externo - Feminino	Interno - Masculino	Interno - Feminino	Externo - Masculino	Externo - Feminino	Interno - Masculino	Interno - Feminino
AC	0	0	0	0	0	0	0	0	0	0	0	0
AL	0	0	0	0	0	0	0	0	0	0	0	0
AM	0	0	0	0	0	0	0	0	0	0	0	0
AP	0	0	0	0	0	0	0	0	0	0	0	0
BA	0	0	0	0	0	0	0	0	0	0	0	0
CE	0	0	0	0	0	0	0	0	0	0	0	0
DF	0	0	0	0	0	0	0	0	0	0	0	0
ES	0	0	0	0	0	0	0	0	2	7	6	0
GO	70	0	37	0	0	0	43	0	22	0	11	0
MA	0	0	0	0	0	0	0	0	0	0	0	0
MG	27	0	0	3	1	0	58	0	50	8	239	30
MS	0	0	0	0	0	0	44	0	0	2	0	0
MT	0	0	0	0	0	0	0	0	19	0	3	0
PA	0	0	0	0	0	0	0	0	0	0	0	0
PB	0	0	7	0	0	0	1	0	0	0	0	0
PE	0	0	0	0	0	0	0	0	0	0	0	0
PI	0	0	0	0	0	0	0	0	0	0	0	0
PR	0	0	506	60	9	0	11	0	18	0	5	66
RJ	0	0	0	0	0	0	0	0	0	0	0	0
RN	0	0	0	0	0	0	0	0	0	0	0	0
RO	42	0	13	0	0	0	0	0	9	0	0	0
RR	0	0	0	0	0	0	0	0	0	0	0	0
RS	10	0	0	0	0	0	0	4	4	0	6	0
SC	0	0	0	0	0	0	0	0	5	0	7	0
SE	482	0	0	0	0	0	0	0	0	0	0	0
SP	0	0	15	0	0	0	0	0	1	0	34	0
TO	0	0	0	0	2	0	0	0	0	0	0	0
SPF	0	0	0	0	0	0	0	0	0	0	0	0
Total	631	0	578	63	12	0	157	4	130	17	311	96

*Apenas Celas físicas.
*SPF = Sistema Penitenciário Federal.

Secretaria Nacional de Políticas Penais

Diretoria de Inteligência Penal

17º ciclo SISDEPEN - Período de referência: Julho a Dezembro de 2024

Módulos de oficina (e suas capacidades por pessoas) nos estabelecimentos prisionais em 31/12/2024

UF	Artefatos de concreto	Capacidade	Blocos e tijolos	Capacidade	Padaria e panificação	Capacidade	Corte e costura industrial	Capacidade	Artesanato	Capacidade	Marcenaria	Capacidade	Serralheria	Capacidade	Outros	Capacidade	Nenhum
AC	2	0	2	0	3	2	3	8	6	549	4	15	2	0	3	93	4
AL	1	30	2	35	3	21	2	47	2	40	3	25	2	7	5	155	3
AM	1	5	3	14	5	48	3	11	6	34	5	29	6	21	7	110	7
AP	0	0	0	0	0	0	0	0	0	0	1	10	0	0	1	1	7
BA	5	105	6	122	9	90	10	105	7	263	5	58	7	61	7	155	8
CE	2	35	2	24	7	125	7	522	21	4.173	10	152	8	118	4	51	6
DF	0	0	0	0	1	15	4	76	1	20	5	51	5	76	2	32	0
ES	5	27	5	61	8	78	12	169	15	614	9	84	5	4	7	242	19
GO	8	89	12	140	0	0	11	240	10	355	7	31	9	47	2	30	51
MA	0	0	28	1.044	4	48	10	354	35	1.107	4	54	4	171	47	1.579	4
MG	19	195	26	261	37	269	52	556	78	4.697	41	312	25	93	62	1.152	105
MS	6	53	5	18	8	35	14	349	7	113	7	66	10	61	9	349	14
MT	9	62	4	24	8	74	19	289	16	457	19	106	14	50	4	40	10
PA	1	34	0	0	1	10	4	67	1	12	4	70	1	2	4	88	40
PB	2	0	3	10	4	20	4	40	13	163	5	25	2	0	4	86	44
PE	0	0	1	4	6	48	3	78	5	94	6	54	5	23	0	0	54
PI	1	20	3	43	4	54	1	20	1	20	2	24	2	24	0	0	10
PR	7	45	8	69	9	107	22	489	33	3.288	8	54	10	53	6	409	72
RJ	1	0	1	0	1	20	2	1	13	253	2	10	1	8	3	156	37
RN	0	0	0	0	0	0	3	45	2	40	3	6	3	28	2	23	12
RO	7	87	4	25	2	6	13	142	10	1.858	9	31	9	37	4	130	18
RR	0	0	0	0	0	0	0	0	0	0	1	5	1	2	1	22	4
RS	4	26	2	10	23	41	17	265	10	78	12	67	6	27	6	23	66
SC	6	48	6	41	8	185	14	487	8	82	8	82	6	64	16	2.364	22
SE	1	20	2	35	1	20	3	52	6	1.786	1	60	1	20	4	221	2
SP	6	47	4	50	41	378	17	904	13	2.867	18	255	16	198	58	6.887	61
TO	10	69	5	19	3	13	3	13	10	705	5	12	9	29	2	21	9
SPF	0	0	0	0	0	0	0	0	0	0	0	0	0	0	0	0	1
Total	104	997	134	2.049	196	1.707	253	5.329	329	23.668	204	1.748	169	1.224	270	14.419	690

*Apenas Celas físicas.

*SPF = Sistema Penitenciário Federal.

Secretaria Nacional de Políticas Penais

Diretoria de Inteligência Penal

*Referência: Salário Mínimo.

17º ciclo SISDEPEN - Período de referência: Julho a Dezembro de 2024

Presos por remuneração em 31/12/2024

	Somente Remição		Menos que 3/4		Entre 3/4 e 1		Entre 1 e 2		Mais que 2		Não informado	
UF	Masculino	Feminino	Masculino	Feminino	Masculino	Feminino	Masculino	Feminino	Masculino	Feminino	Masculino	Feminino
AC	3.530	17	0	0	37	0	0	0	0	0	0	0
AL	1.343	46	0	0	140	17	66	0	0	0	0	0
AM	875	63	0	0	378	23	0	0	0	0	0	0
AP	352	44	0	0	71	4	30	0	0	0	0	0
BA	1.540	93	181	21	566	30	87	1	2	0	1	0
CE	10.388	784	0	0	478	94	0	0	0	0	25	0
DF	2.067	86	0	0	166	40	0	0	0	0	47	0
ES	2.412	193	0	0	7	0	2.648	244	0	0	0	0
GO	2.250	157	125	0	482	73	287	0	0	0	0	0
MA	7.379	197	1.623	177	0	0	0	0	0	0	0	0
MG	11.152	918	0	0	4.454	256	1	0	1	0	30	0
MS	1.645	298	1.664	124	1.344	177	120	0	0	0	264	23
MT	1.615	29	46	6	170	6	759	42	0	0	10	0
PA	3.184	196	0	0	0	0	393	72	0	0	210	6
PB	104	1	910	65	19	1	50	2	0	0	1	0
PE	499	72	92	0	1.838	317	136	0	2	0	157	0
PI	802	60	41	0	18	3	8	0	0	0	256	0
PR	5.379	330	1.950	318	3.406	202	94	12	2	0	0	0
RJ	554	60	0	0	49	1	8	0	0	0	1.289	0
RN	234	85	36	24	15	0	0	0	0	0	0	0
RO	3.343	49	67	0	236	16	64	7	0	0	0	0
RR	87	17	29	0	316	2	0	13	0	0	0	0
RS	6.862	624	215	2	1.027	82	196	23	2	0	10	0
SC	828	80	115	0	3.375	387	3.430	56	0	0	1	0
SE	2.304	100	12	0	227	21	79	0	0	0	199	0
SP	3.580	54	17.633	1.668	18.597	1.383	19	3	0	0	0	0
TO	1.197	59	2	0	40	3	47	0	0	0	12	0
SPF	0	0	0	0	0	0	0	0	0	0	0	0
Total	75.505	4.712	24.741	2.405	37.456	3.138	8.522	475	9	0	2.512	29

*Apenas Celas físicas.

*SPF = Sistema Penitenciário Federal.

Secretaria Nacional de Políticas Penais

Diretoria de Inteligência Penal

Dados Estatísticos do Sistema Penitenciário

17º ciclo SISDEPEN - Período de referência: Julho a Dezembro de 2024

Remuneração pelo trabalho no Sistema Prisional em 31/12/2024

*Apenas Celas físicas

*Referência: Salário Mínimo

Total - Somente remição = 80.217

UF	Somente remição	UF	Somente remição	UF	Somente remição
MG	12.070	ES	2.605	AM	938
CE	11.172	GO	2.407	SC	908
MA	7.576	SE	2.404	PI	862
RS	7.486	DF	2.153	RJ	614
PR	5.709	MS	1.943	PE	571
SP	3.634	MT	1.644	AP	396
AC	3.547	BA	1.633	RN	319
RO	3.392	AL	1.389	PB	105
PA	3.380	TO	1.256	RR	104

*Sem quantitativos no Sistema Penitenciário Federal

Total - Menos que 3/4 = 27.146

UF	Menos que 3/4	UF	Menos que 3/4	UF	Menos que 3/4
SP	19.301	PE	92	CE	0
PR	2.268	RO	67	AL	0
MA	1.800	RN	60	AM	0
MS	1.788	MT	52	AP	0
PB	975	PI	41	PA	0
RS	217	RR	29	DF	0
BA	202	SE	12	ES	0
GO	125	TO	2	MG	0
SC	115	RJ	0	AC	0

*Sem quantitativos no Sistema Penitenciário Federal

Total - Entre 3/4 e 1 = 40.594

UF	Entre 3/4 e 1	UF	Entre 3/4 e 1	UF	Entre 3/4 e 1
SP	19.980	GO	555	RJ	50
MG	4.710	AM	401	TO	43
SC	3.762	RR	318	AC	37
PR	3.608	RO	252	PI	21
PE	2.155	SE	248	PB	20
MS	1.521	DF	206	RN	15
RS	1.109	MT	176	ES	7
BA	596	AL	157	MA	0
CE	572	AP	75	PA	0

*Sem quantitativos no Sistema Penitenciário Federal

Total - Entre 1 e 2 = 8.997

UF	Entre 1 e 2	UF	Entre 1 e 2	UF	Entre 1 e 2
SC	3.486	BA	88	PI	8
ES	2.892	SE	79	RJ	8
MT	801	RO	71	MG	1
PA	465	AL	66	AM	0
GO	287	PB	52	MA	0
RS	219	TO	47	DF	0
PE	136	AP	30	CE	0
MS	120	SP	22	RN	0
PR	106	RR	13	AC	0

*Sem quantitativos no Sistema Penitenciário Federal

Total - Mais que 2 = 9

UF	Mais que 2	UF	Mais que 2	UF	Mais que 2
RS	2	AM	0	SP	0
BA	2	AP	0	PB	0
PR	2	CE	0	PI	0
PE	2	DF	0	RJ	0
MG	1	AC	0	RN	0
ES	0	SE	0	RO	0
TO	0	MA	0	RR	0
MS	0	PA	0	SC	0
AL	0	MT	0	GO	0

*Sem quantitativos no Sistema Penitenciário Federal

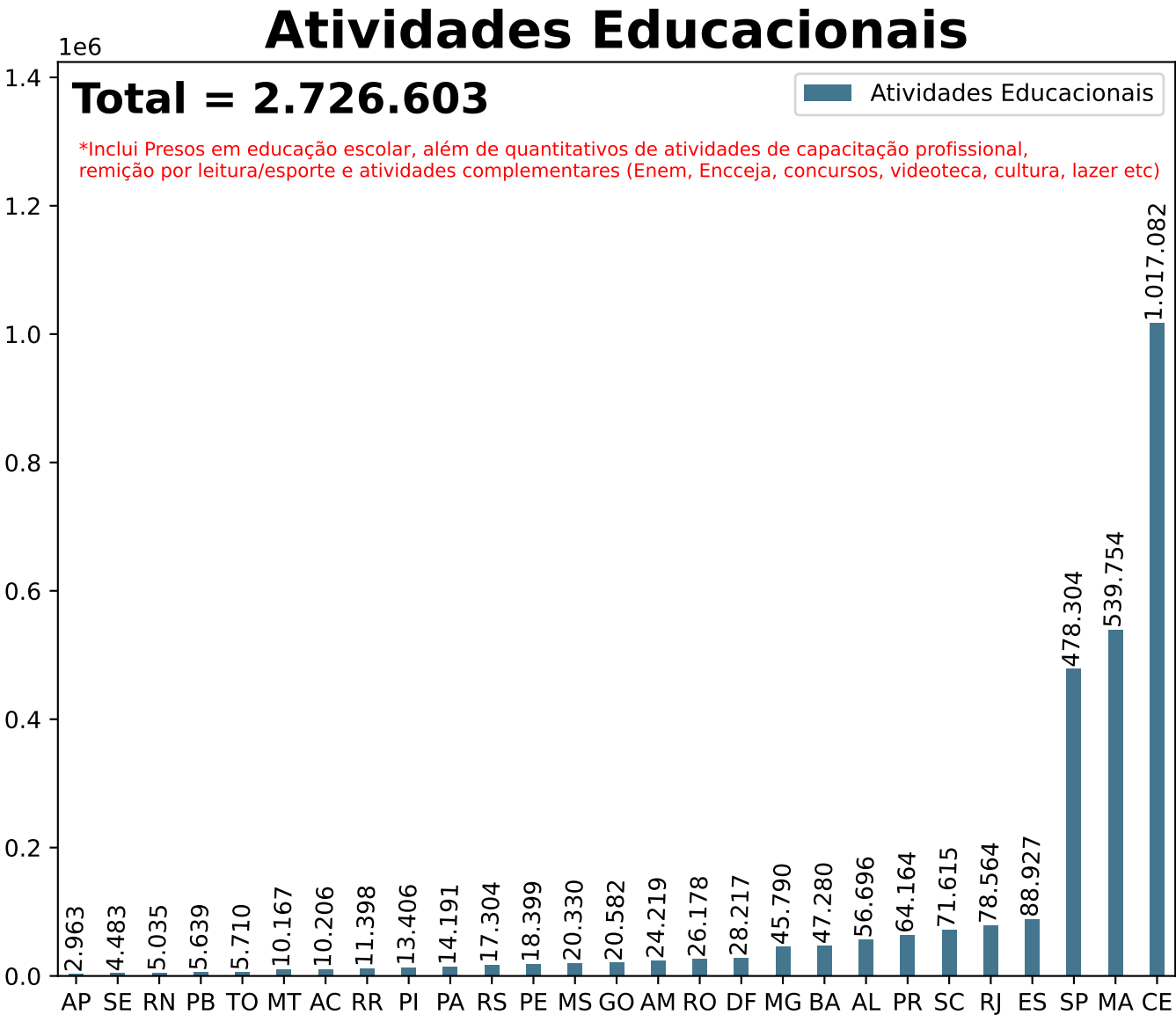
Secretaria Nacional de Políticas Penais

Diretoria de Inteligência Penal

Dados Estatísticos do Sistema Penitenciário

17º ciclo SISDEPEN - Período de referência: Julho a Dezembro de 2024

Total de atividades educacionais entre Julho e Dezembro de 2024



*Apenas Celas físicas

*Adicionalmente, no Sistema Penitenciário Federal, são estes os quantitativos:

DF: 163, MS: 720, RO: 484, RN: 191, PR: 171. Total = 1.729

UF	Atividades Educacionais	UF	Atividades Educacionais	UF	Atividades Educacionais
AC	10.206	MA	539.754	RJ	78.564
AL	56.696	MG	45.790	RN	5.035
AM	24.219	MS	20.330	RO	26.178
AP	2.963	MT	10.167	RR	11.398
BA	47.280	PA	14.191	RS	17.304
CE	1.017.082	PB	5.639	SC	71.615
DF	28.217	PE	18.399	SE	4.483
ES	88.927	PI	13.406	SP	478.304
GO	20.582	PR	64.164	TO	5.710

Secretaria Nacional de Políticas Penais

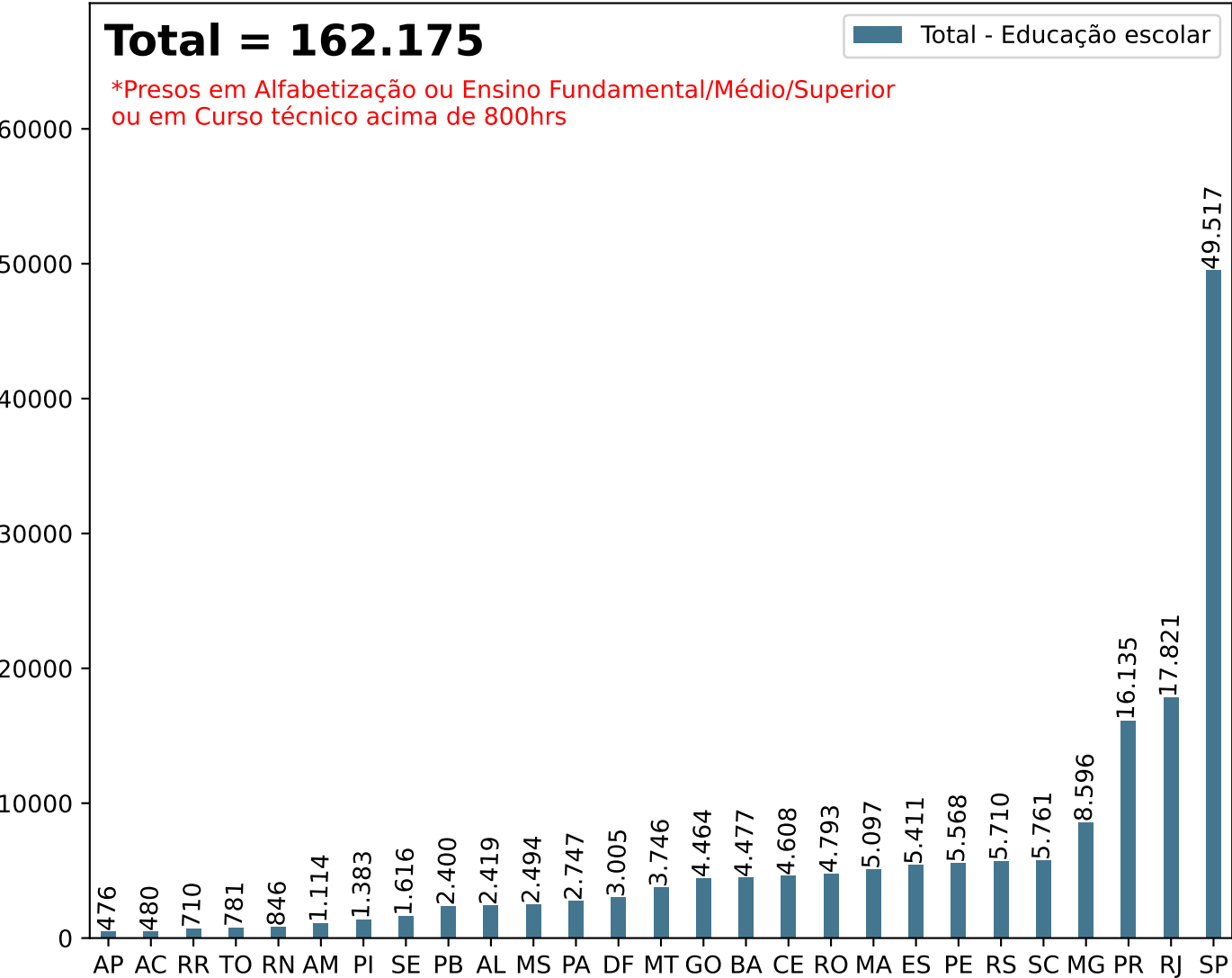
Diretoria de Inteligência Penal

Dados Estatísticos do Sistema Penitenciário

17º ciclo SISDEPEN - Período de referência: Julho a Dezembro de 2024

Total de presos em educação escolar entre Julho e Dezembro de 2024

Total - Educação escolar



*Apenas Celas físicas

*Adicionalmente, no Sistema Penitenciário Federal, são estes os quantitativos:

DF: 4, MS: 23, RO: 43, RN: 60, PR: 0. Total = 130

UF	Total	UF	Total	UF	Total
AC	480	MA	5.097	RJ	17.821
AL	2.419	MG	8.596	RN	846
AM	1.114	MS	2.494	RO	4.793
AP	476	MT	3.746	RR	710
BA	4.477	PA	2.747	RS	5.710
CE	4.608	PB	2.400	SC	5.761
DF	3.005	PE	5.568	SE	1.616
ES	5.411	PI	1.383	SP	49.517
GO	4.464	PR	16.135	TO	781

Secretaria Nacional de Políticas Penais

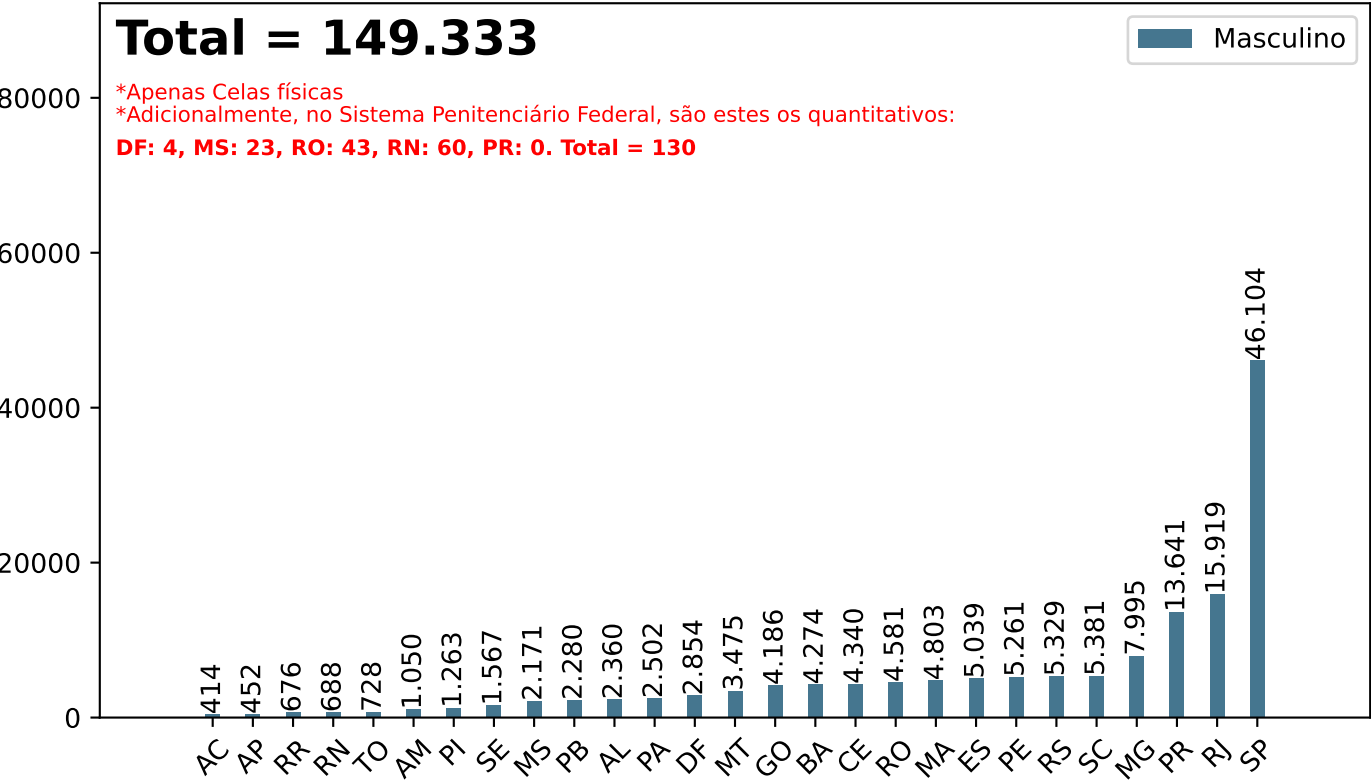
Diretoria de Inteligência Penal

Dados Estatísticos do Sistema Penitenciário

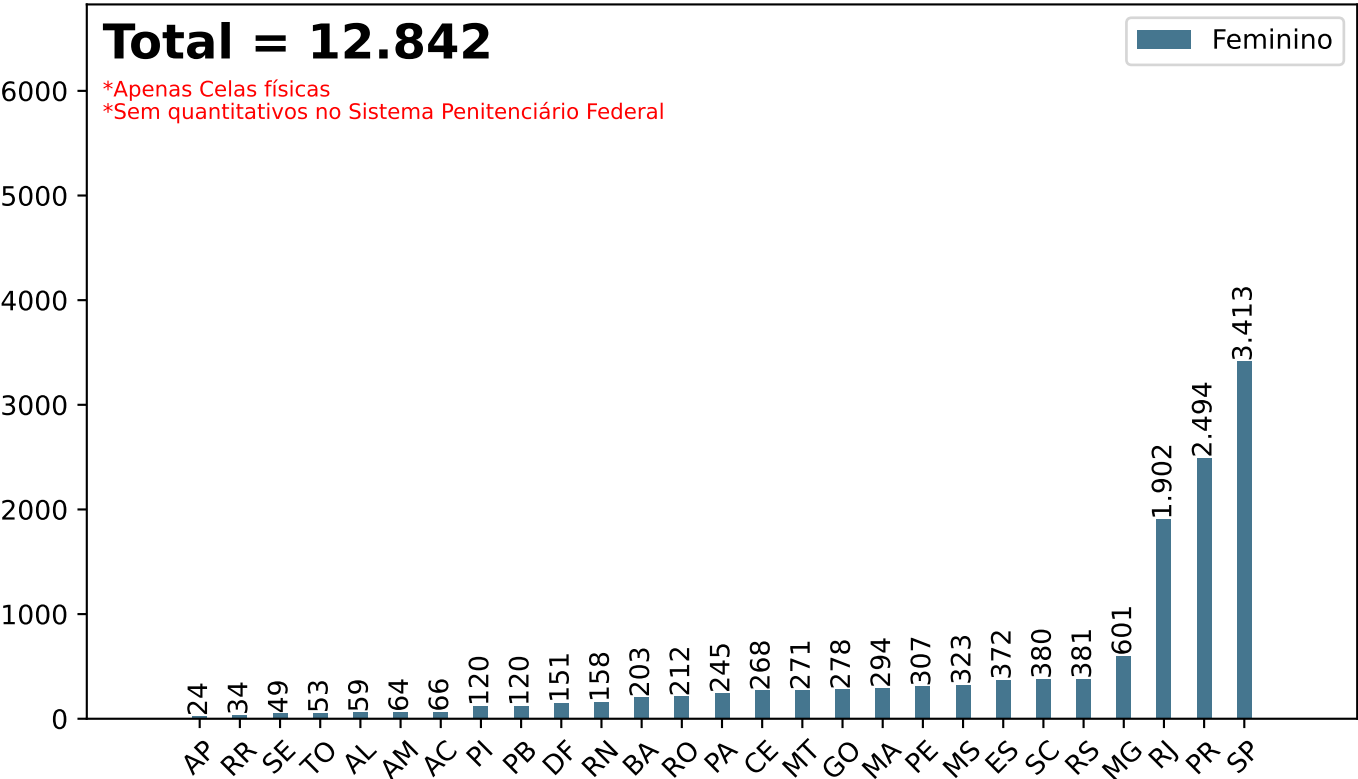
17º ciclo SISDEPEN - Período de referência: Julho a Dezembro de 2024

Total de presos em Educação Escolar entre Julho e Dezembro de 2024

Educação Escolar - Masculino



Educação Escolar - Feminino



Secretaria Nacional de Políticas Penais

Diretoria de Inteligência Penal

17º ciclo SISDEPEN - Período de referência: Julho a Dezembro de 2024

Presos em atividades educacionais entre Julho e Dezembro de 2024

Alfabetização				Ensino Fundamental				Ensino Médio				Ensino Superior				Curso técnico acima de 800hrs				
UF	Presencial - Masc.	Presencial - Fem.	EaD - Masc.	EaD - Fem.	Presencial - Masc.	Presencial - Fem.	EaD - Masc.	EaD - Fem.	Presencial - Masc.	Presencial - Fem.	EaD - Masc.	EaD - Fem.	Presencial - Masc.	Presencial - Fem.	EaD - Masc.	EaD - Fem.	Presencial - Masc.	Presencial - Fem.	EaD - Masc.	EaD - Fem.
AC	146	13	0	0	165	19	0	0	99	34	0	0	3	0	1	0	0	0	0	0
AL	961	31	0	0	1.004	28	0	0	227	0	17	0	0	0	151	0	0	0	0	0
AM	159	4	0	11	527	34	0	0	222	4	0	0	19	0	123	0	0	0	0	11
AP	0	0	0	0	285	8	0	0	146	15	0	0	9	0	0	1	12	0	0	0
BA	806	9	0	0	2.627	105	0	0	778	73	0	0	17	1	12	0	34	15	0	0
CE	893	11	0	0	2.356	155	0	0	961	98	0	0	0	0	112	4	18	0	0	0
DF	473	18	0	0	1.627	75	0	0	687	57	0	0	67	1	0	0	0	0	0	0
ES	196	13	30	0	2.933	202	0	0	1.643	157	0	0	50	0	37	0	150	0	0	0
GO	702	19	0	0	1.855	132	188	12	1.163	78	251	28	2	0	25	9	0	0	0	0
MA	829	39	0	0	2.722	164	0	0	672	61	0	0	0	0	580	30	0	0	0	0
MG	1.460	70	0	0	4.078	324	0	0	2.055	165	0	0	0	0	402	42	0	0	0	0
MS	458	54	0	0	987	122	32	26	529	98	18	10	40	3	62	7	44	3	1	0
MT	165	0	0	0	1.837	167	0	0	856	102	0	0	51	0	1	1	565	0	0	1
PA	316	14	16	0	1.304	141	2	0	517	85	3	0	93	0	183	5	68	0	0	0
PB	621	7	0	0	1.175	66	0	0	416	38	0	0	30	0	18	9	20	0	0	0
PE	662	49	0	0	3.330	162	0	0	1.046	95	0	0	0	1	78	0	145	0	0	0
PI	732	7	0	0	411	91	0	0	108	22	0	0	10	0	0	0	2	0	0	0
PR	2.378	228	64	50	6.045	1.372	213	0	4.155	823	85	0	136	6	230	15	329	0	6	0
RJ	1.353	233	0	0	5.922	367	2.388	538	4.600	489	1.636	275	20	0	0	0	0	0	0	0
RN	54	29	7	0	371	53	17	0	167	60	18	0	17	0	37	16	0	0	0	0
RO	211	14	0	0	2.445	120	0	0	1.897	54	0	0	21	22	7	2	0	0	0	0
RR	60	0	0	0	389	14	0	0	172	20	0	0	8	0	5	0	18	0	24	0
RS	1.144	53	0	0	2.719	211	0	0	1.350	111	0	0	36	2	22	4	48	0	10	0
SC	624	64	0	0	1.728	167	105	0	2.109	90	0	0	199	26	475	33	89	0	52	0
SE	363	25	0	0	958	24	0	0	236	0	0	0	0	0	10	0	0	0	0	0
SP	7.131	458	0	0	18.668	1.441	0	0	20.011	1.451	0	0	117	10	79	30	96	23	2	0
TO	120	3	0	0	326	27	0	0	262	23	0	0	2	0	13	0	0	0	5	0
SPF	3	0	0	0	25	0	26	0	32	0	44	0	0	0	0	0	0	0	0	0
Total	23.020	1.465	117	61	68.819	5.791	2.971	576	47.116	4.303	2.072	313	947	72	2.663	208	1.638	41	100	12

*Apenas Celas físicas.

*SPF = Sistema Penitenciário Federal.

Secretaria Nacional de Políticas Penais

Diretoria de Inteligência Penal

17º ciclo SISDEPEN - Período de referência: Julho a Dezembro de 2024

Total de atividades educacionais entre Julho e Dezembro de 2024

Curso de Formação Inicial/Continuada (Acima de 160hrs)				Remição pela Leitura		Remição pelo Esporte		Atividades complementares (videoteca, atividades de lazer, cultura)	
--	--	--	--	----------------------	--	----------------------	--	--	--

UF	Presencial - Masc.	Presencial - Fem.	EaD - Masc.	EaD - Fem.	Presencial - Masc.	Presencial - Fem.	Presencial - Masc.	Presencial - Fem.	Presencial - Masc.	Presencial - Fem.
AC	15	26	102	0	6.366	1.101	0	0	1.854	262
AL	302	0	0	0	20.950	627	10.525	725	20.415	733
AM	1.937	0	41	0	11.124	642	488	150	8.623	100
AP	308	0	0	0	790	25	0	0	1.324	40
BA	1.827	40	39	0	3.494	120	1.285	112	34.822	1.064
CE	803	174	33	0	54.906	3.838	0	0	923.207	29.513
DF	1.790	15	2.052	212	12.580	1.746	0	0	6.481	336
ES	253	160	0	0	1.276	324	0	1	77.804	3.698
GO	435	165	24	29	6.348	1.011	0	0	7.005	1.101
MA	1.251	47	0	0	35.571	1.706	0	0	458.017	38.065
MG	437	220	0	0	5.002	441	5.197	325	23.741	1.831
MS	148	120	48	8	4.252	446	0	27	8.968	3.819
MT	1.131	320	0	100	2.464	110	822	60	1.146	268
PA	177	18	0	0	3.426	662	0	0	6.382	779
PB	36	12	24	0	1.252	84	16	0	1.620	195
PE	137	0	13	0	4.536	221	373	0	7.219	332
PI	0	0	16	0	6.976	440	33	0	4.350	208
PR	4.665	1.009	1.436	1.003	18.212	2.244	0	0	17.574	1.886
RJ	7.253	67	5.964	359	5.868	943	0	0	35.806	4.483
RN	172	0	2	0	1.190	0	0	0	2.705	120
RO	1.027	160	47	0	14.781	865	0	0	4.284	221
RR	0	0	0	0	5.833	509	0	0	4.042	304
RS	173	11	181	5	4.470	714	0	0	5.691	349
SC	1.100	65	1.216	93	42.181	3.249	0	0	16.833	1.117
SE	0	0	0	0	1.099	30	0	0	1.608	130
SP	242	125	38	0	16.137	2.033	4.960	120	374.146	30.986
TO	197	51	11	0	2.134	112	41	0	2.245	138
SPF	246	0	232	0	803	0	0	0	318	0
Total	26.062	2.805	11.519	1.809	294.021	24.243	23.740	1.520	2.058.230	122.078

*Apenas Celas físicas.
*SPF = Sistema Penitenciário Federal.

Secretaria Nacional de Políticas Penais

Diretoria de Inteligência Penal

17º ciclo SISDEPEN - Período de referência: Julho a Dezembro de 2024

Quantidade de módulos de educação (e suas capacidades por pessoas) nos estabelecimentos em 31/12/2024

UF	Sala de aula	Capacidade	Sala de informática	Capacidade	Sala de encontros/reuniões	Capacidade	Biblioteca	Capacidade	Sala de professores	Capacidade	Outros	Capacidade	Nenhum
AC	25	288	1	20	3	110	9	108	2	14	0	0	2
AL	44	1.097	13	213	6	820	9	127	4	33	0	0	2
AM	51	1.003	7	86	5	150	11	87	4	28	0	0	1
AP	13	122	2	20	2	225	2	5	2	25	0	0	1
BA	139	763	10	90	10	465	30	218	22	183	3	29	2
CE	153	3.762	22	192	24	1.073	29	301	22	199	1	20	0
DF	84	2.090	5	55	4	100	13	32	7	108	0	0	0
ES	159	2.959	10	146	30	1.121	34	401	29	384	3	44	2
GO	89	1.925	13	150	10	306	77	1.261	8	60	1	14	0
MA	86	1.557	49	306	0	0	51	449	0	0	0	0	2
MG	633	6.512	58	564	68	2.909	129	1.179	80	885	1	55	48
MS	83	2.352	14	127	22	644	31	225	8	99	1	10	1
MT	102	1.726	7	79	5	182	24	249	15	100	1	15	1
PA	104	1.339	12	130	12	185	33	338	22	129	6	67	6
PB	91	1.549	19	159	19	385	47	725	13	117	0	0	9
PE	125	3.732	9	121	13	745	28	370	19	220	1	6	32
PI	29	502	4	46	5	95	10	134	3	21	0	0	0
PR	210	3.081	36	397	35	1.041	63	434	43	411	5	16	47
RJ	165	2.249	6	70	16	601	43	628	20	295	2	15	6
RN	34	561	5	43	1	60	15	186	3	13	1	20	2
RO	67	912	12	111	8	385	33	493	14	93	1	15	6
RR	20	160	4	47	3	80	5	85	3	58	0	0	0
RS	222	2.444	19	205	37	718	92	788	41	283	3	8	12
SC	178	2.653	27	283	28	462	50	427	32	211	0	0	0
SE	37	325	6	67	8	330	9	297	8	56	0	0	0
SP	871	19.285	39	526	67	3.059	228	2.176	155	1.110	14	465	1
TO	39	526	2	8	5	95	20	162	4	34	0	0	0
SPF	20	65	0	0	5	160	5	22	7	41	0	0	0
Total	3.873	65.539	411	4.261	451	16.506	1.130	11.907	590	5.210	44	799	183

*Apenas Celas físicas.

*SPF = Sistema Penitenciário Federal.

Secretaria Nacional de Políticas Penais

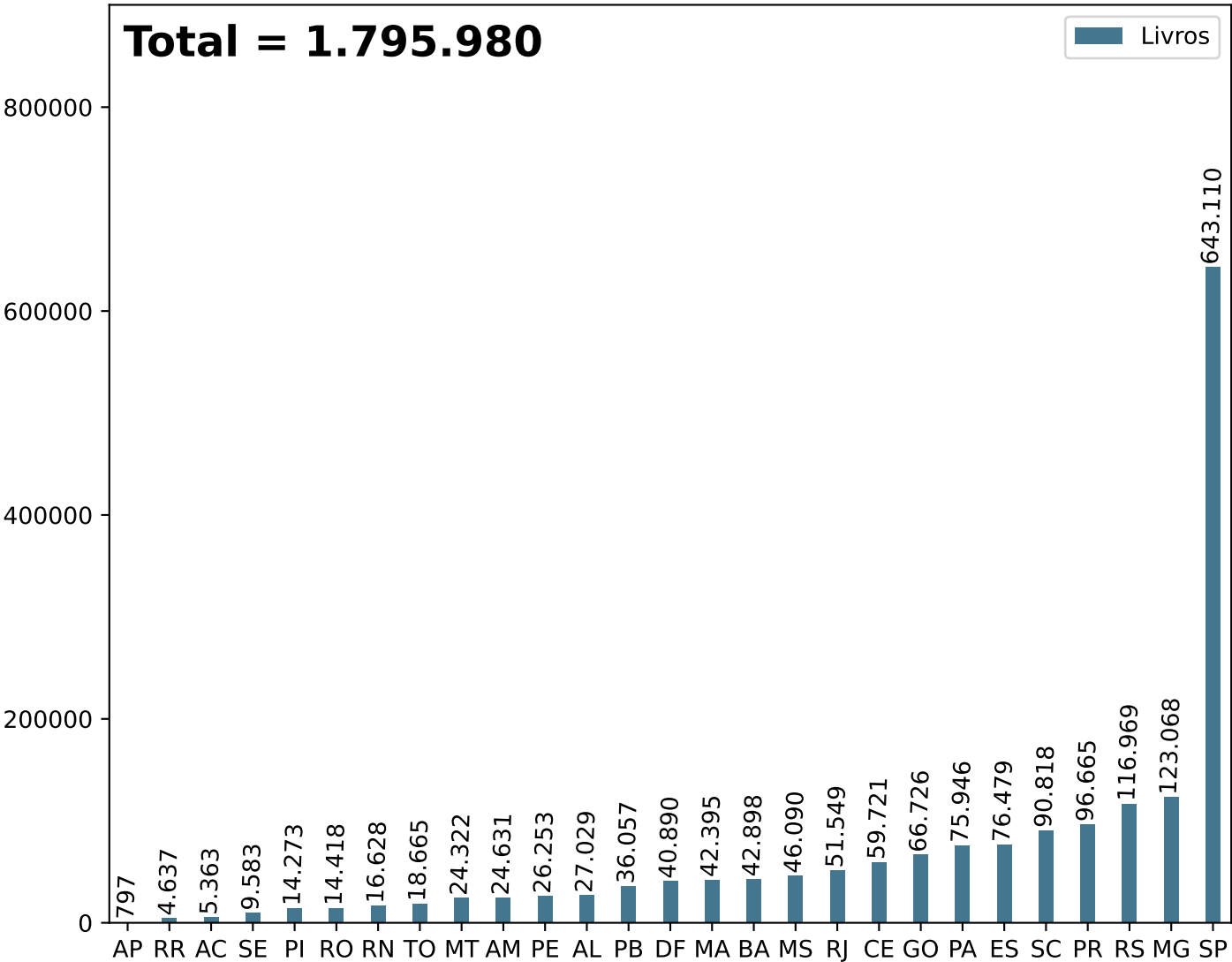
Diretoria de Inteligência Penal

Dados Estatísticos do Sistema Penitenciário

17º ciclo SISDEPEN - Período de referência: Julho a Dezembro de 2024

Quantidade de livros nas bibliotecas em 31/12/2024

Livros



*Apenas Celas físicas

*Adicionalmente, no Sistema Penitenciário Federal, são estes os quantitativos:

DF: 4.649, MS: 7.803, RO: 8.994, RN: 9.706, PR: 4.313. Total = 35.465

UF	Livros	UF	Livros	UF	Livros
AC	5.363	MA	42.395	RJ	51.549
AL	27.029	MG	123.068	RN	16.628
AM	24.631	MS	46.090	RO	14.418
AP	797	MT	24.322	RR	4.637
BA	42.898	PA	75.946	RS	116.969
CE	59.721	PB	36.057	SC	90.818
DF	40.890	PE	26.253	SE	9.583
ES	76.479	PI	14.273	SP	643.110
GO	66.726	PR	96.665	TO	18.665

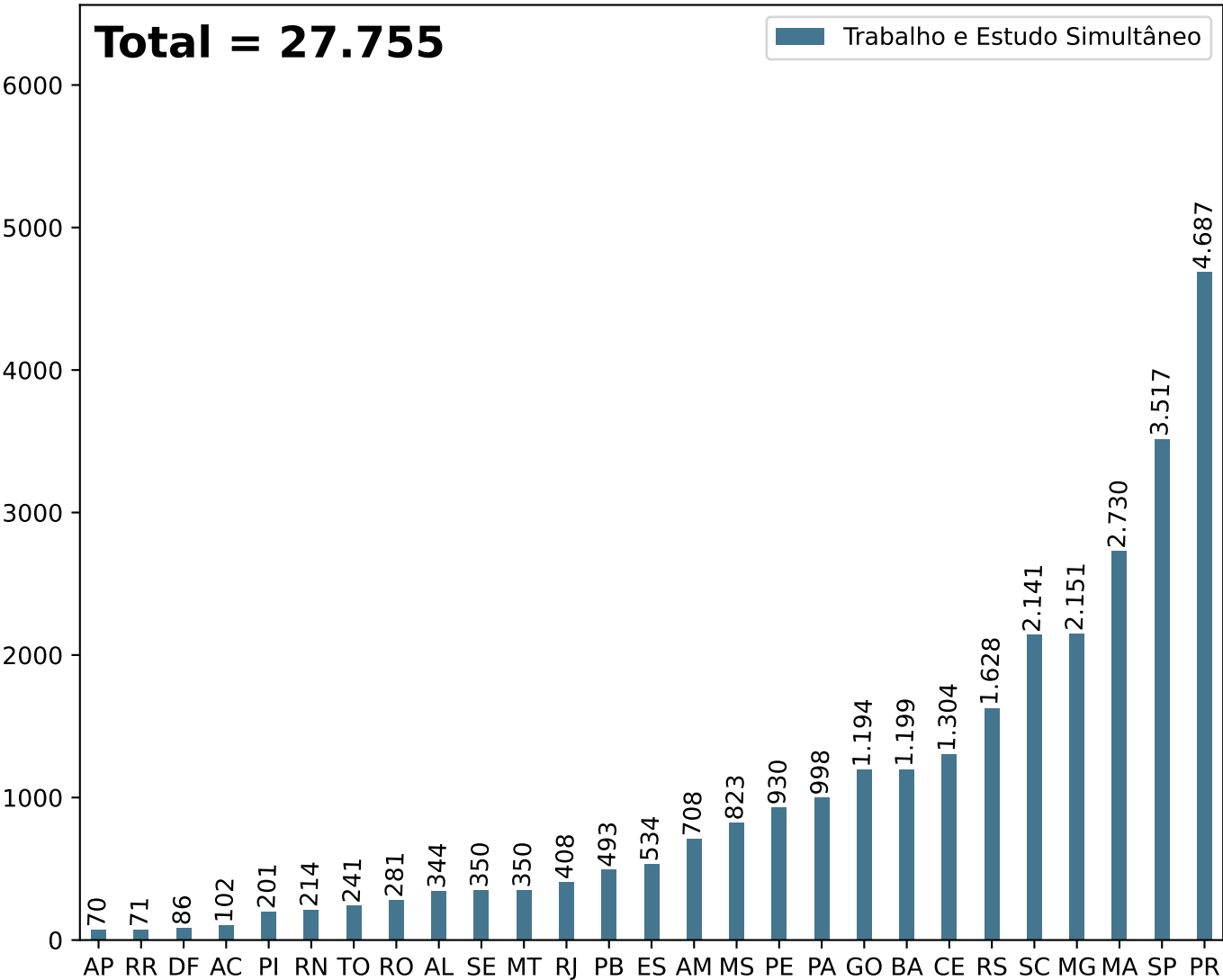
Secretaria Nacional de Políticas Penais

Diretoria de Inteligência Penal

Dados Estatísticos do Sistema Penitenciário
17º ciclo SISDEPEN - Período de referência: Julho a Dezembro de 2024

Total de presos em Trabalho e Estudo Simultaneamente em 31/12/2024

Trabalho e Estudo Simultâneo



*Apenas Celas físicas

*Sem quantitativos no Sistema Penitenciário Federal

UF	Simultâneos	UF	Simultâneos	UF	Simultâneos
AC	102	MA	2.730	RJ	408
AL	344	MG	2.151	RN	214
AM	708	MS	823	RO	281
AP	70	MT	350	RR	71
BA	1.199	PA	998	RS	1.628
CE	1.304	PB	493	SC	2.141
DF	86	PE	930	SE	350
ES	534	PI	201	SP	3.517
GO	1.194	PR	4.687	TO	241

Secretaria Nacional de Políticas Penais

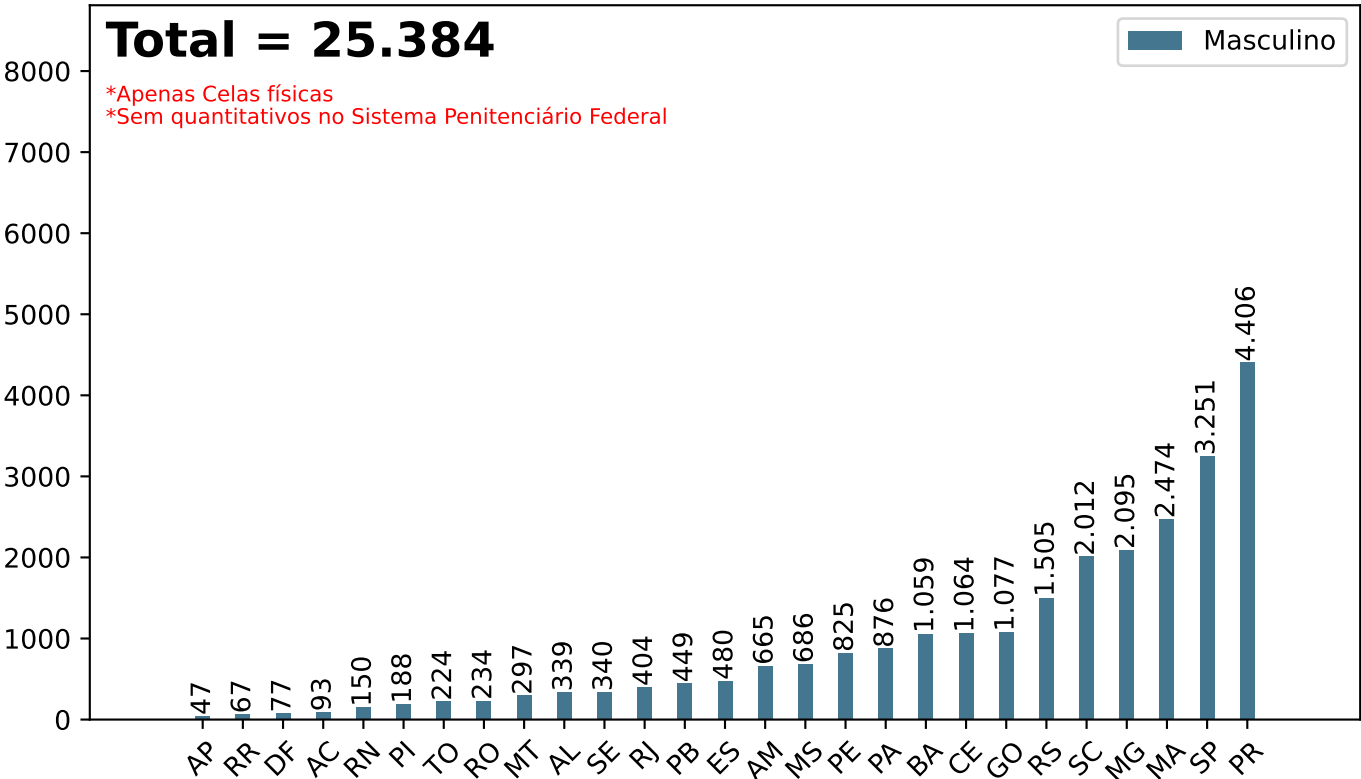
Diretoria de Inteligência Penal

Dados Estatísticos do Sistema Penitenciário

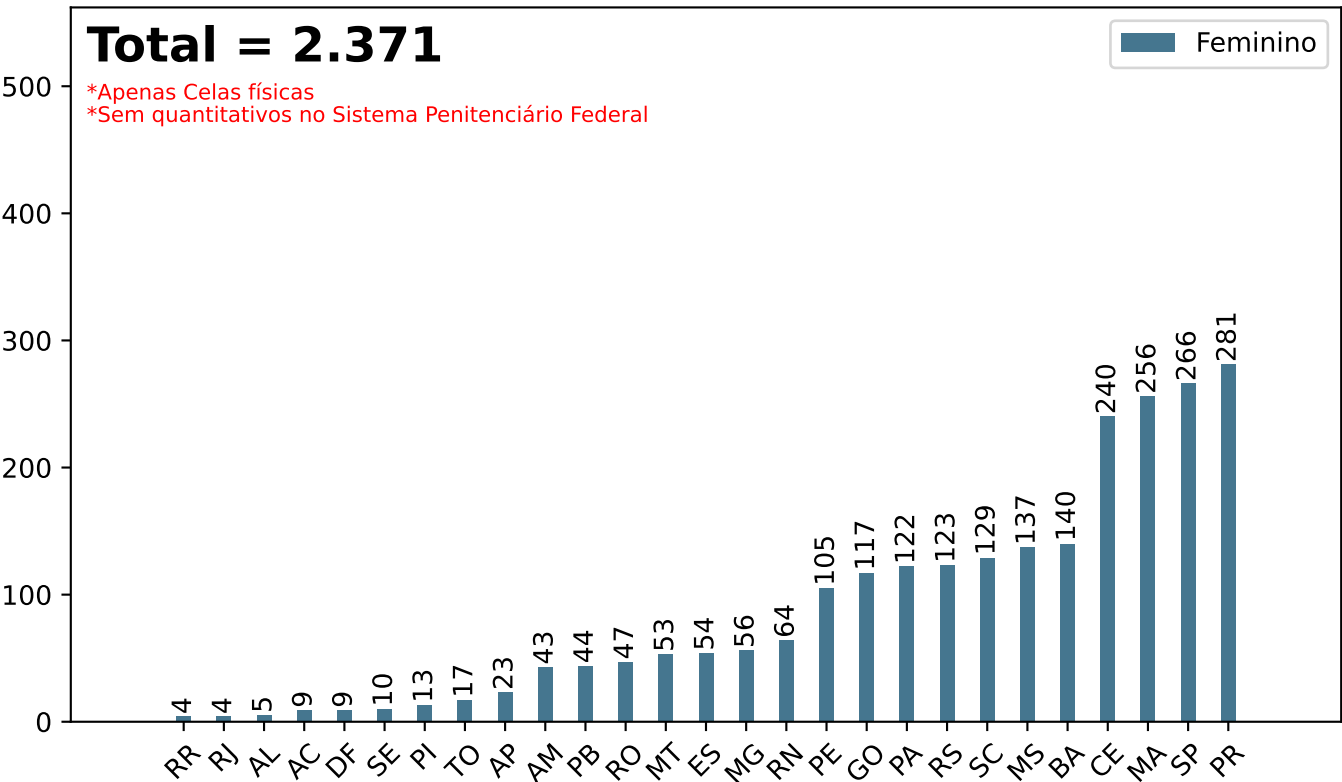
17º ciclo SISDEPEN - Período de referência: Julho a Dezembro de 2024

Total de presos em Trabalho e Estudo simultaneamente em 31/12/2024

Trabalho e Estudo simultâneos - Masculino



Trabalho e Estudo simultâneos - Feminino

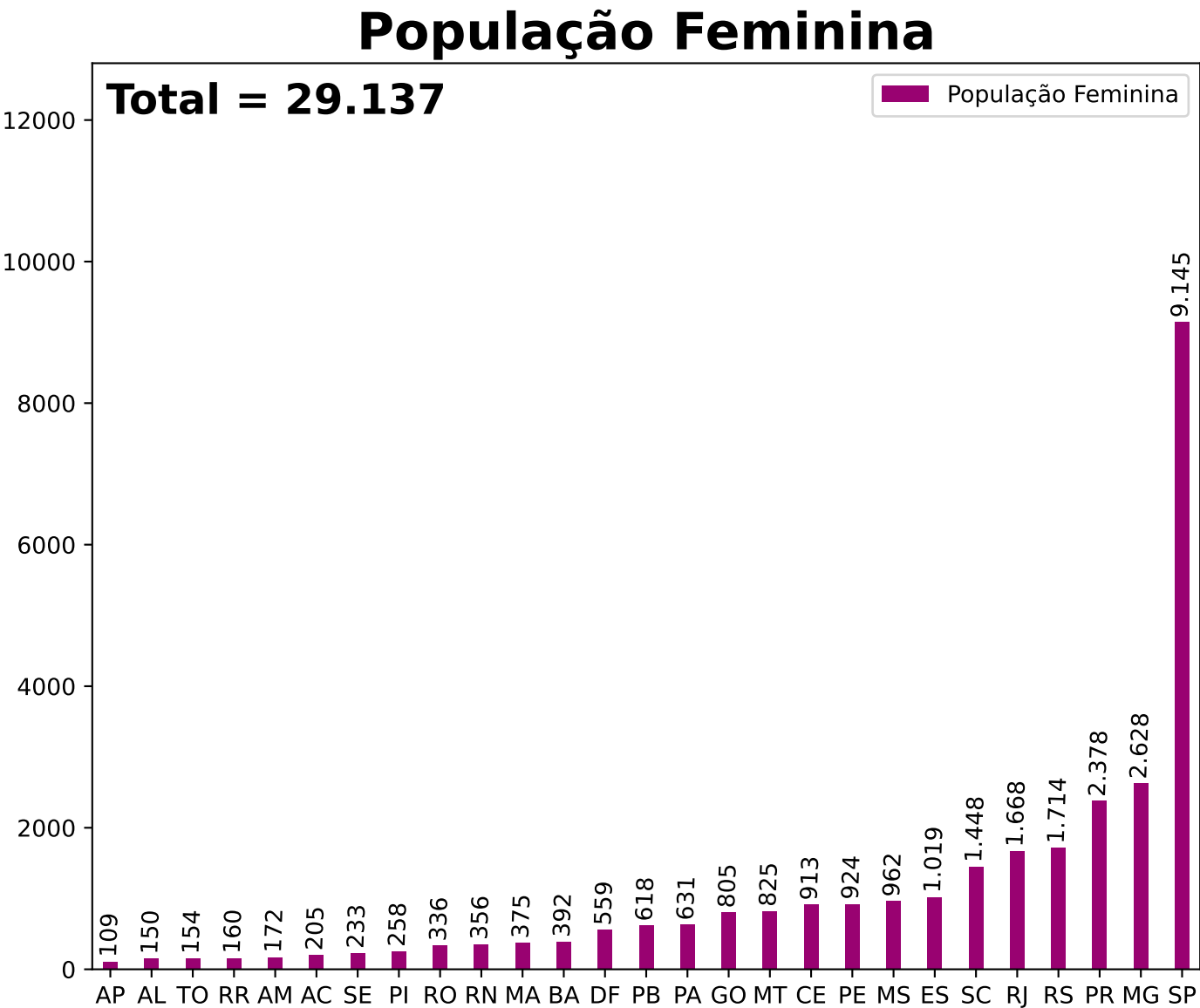


Secretaria Nacional de Políticas Penais

Diretoria de Inteligência Penal

Dados Estatísticos do Sistema Penitenciário
17º ciclo SISDEPEN - Período de referência: Julho a Dezembro de 2024

População Feminina em 31/12/2024



*Apenas Celas físicas

*Sem quantitativos no Sistema Penitenciário Federal

UF	População Feminina	UF	População Feminina	UF	População Feminina
AC	205	MA	375	RJ	1.668
AL	150	MG	2.628	RN	356
AM	172	MS	962	RO	336
AP	109	MT	825	RR	160
BA	392	PA	631	RS	1.714
CE	913	PB	618	SC	1.448
DF	559	PE	924	SE	233
ES	1.019	PI	258	SP	9.145
GO	805	PR	2.378	TO	154

Secretaria Nacional de Políticas Penais

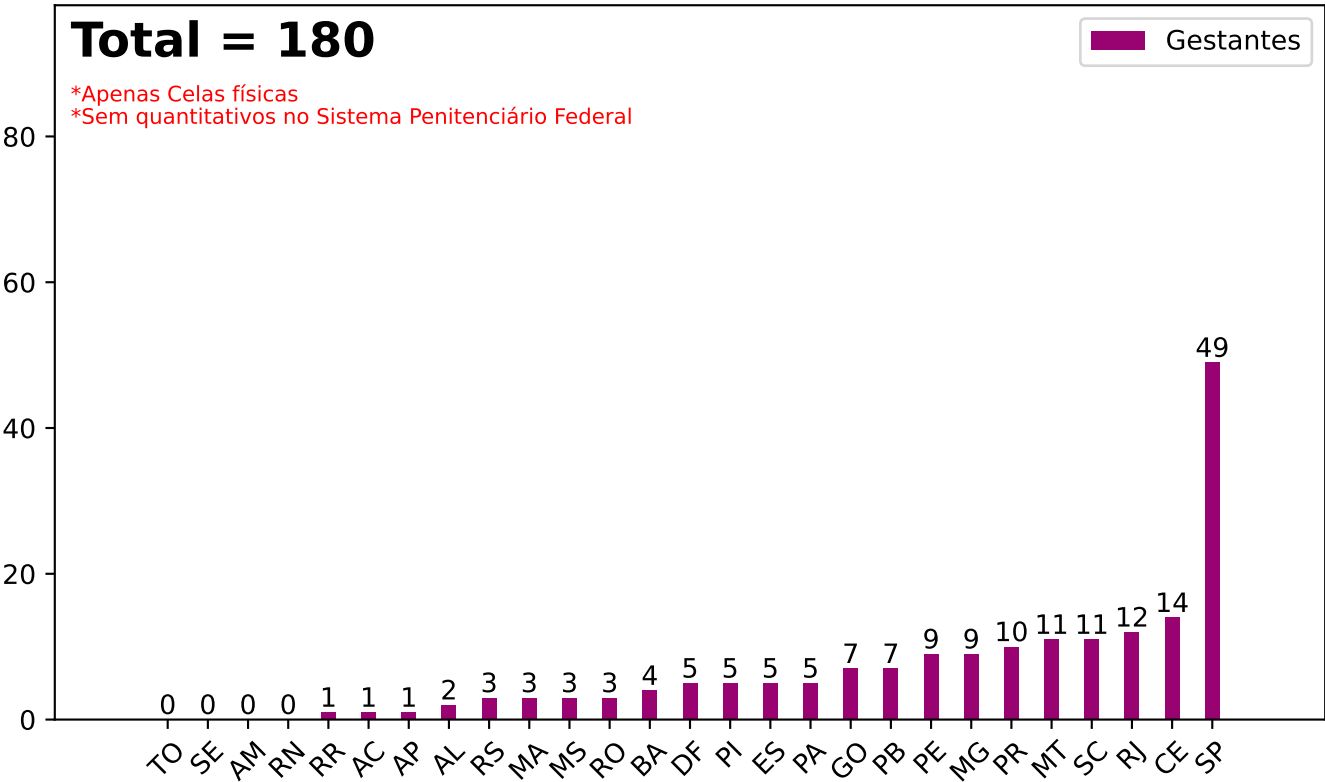
Diretoria de Inteligência Penal

Dados Estatísticos do Sistema Penitenciário

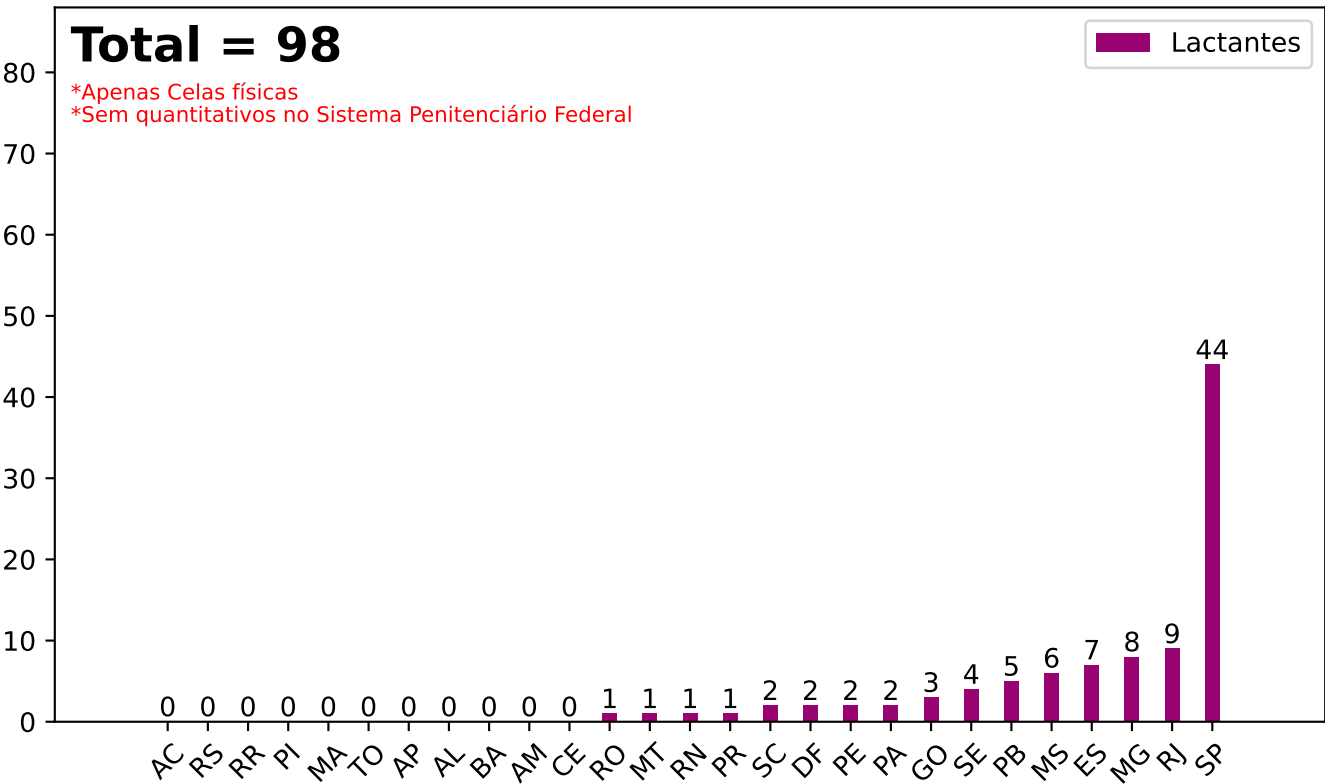
17º ciclo SISDEPEN - Período de referência: Julho a Dezembro de 2024

Gestantes e Lactantes em 31/12/2024

Gestantes



Lactantes



Secretaria Nacional de Políticas Penais

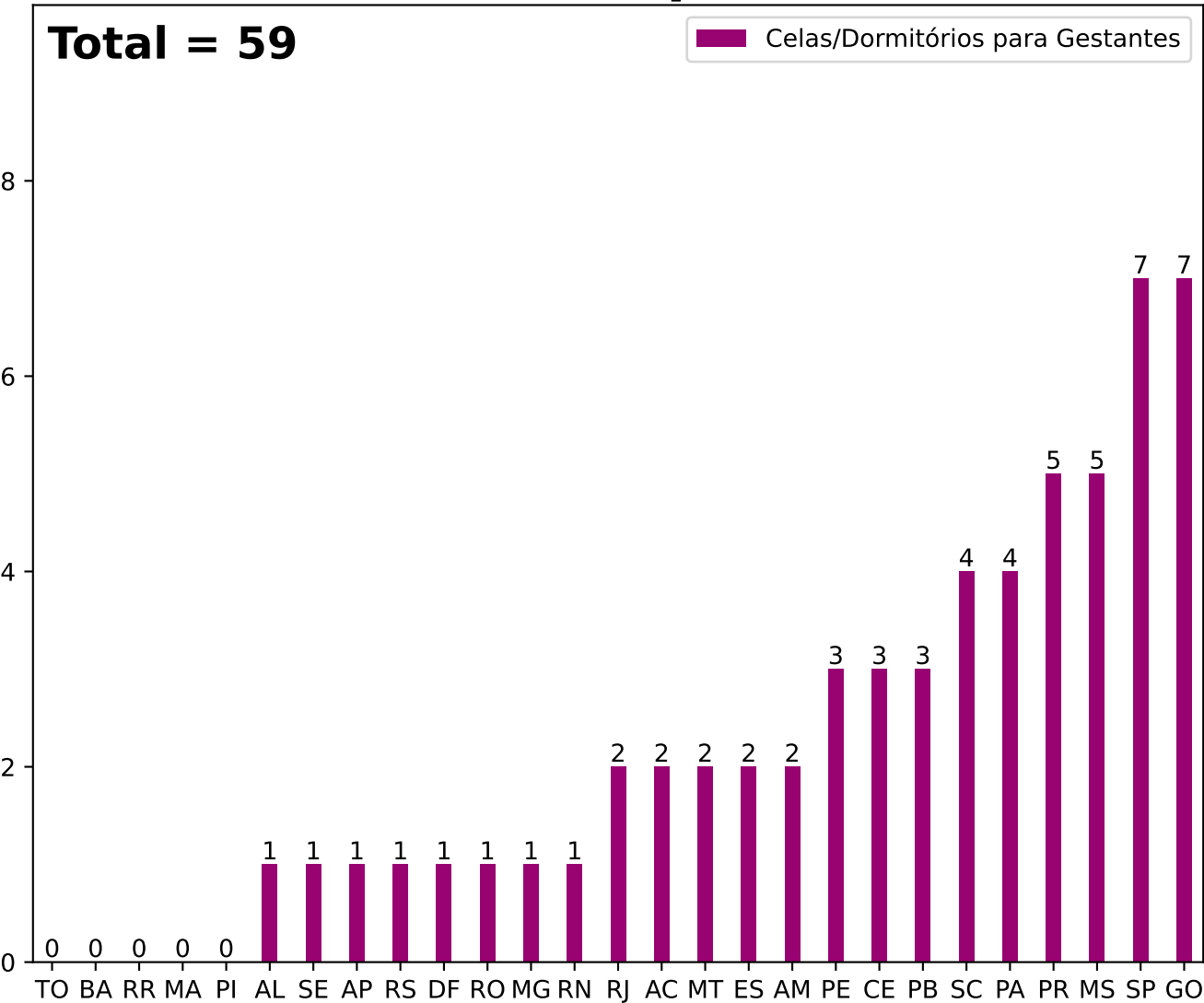
Diretoria de Inteligência Penal

Dados Estatísticos do Sistema Penitenciário

17º ciclo SISDEPEN - Período de referência: Julho a Dezembro de 2024

Celas/Dormitórios para Gestantes em 31/12/2024

Celas/Dormitórios para Gestantes



*Apenas Celas físicas

*Sem quantitativos no Sistema Penitenciário Federal

UF	Celas/Dormitórios	UF	Celas/Dormitórios	UF	Celas/Dormitórios
AC	2	MA	0	RJ	2
AL	1	MG	1	RN	1
AM	2	MS	5	RO	1
AP	1	MT	2	RR	0
BA	0	PA	4	RS	1
CE	3	PB	3	SC	4
DF	1	PE	3	SE	1
ES	2	PI	0	SP	7
GO	7	PR	5	TO	0

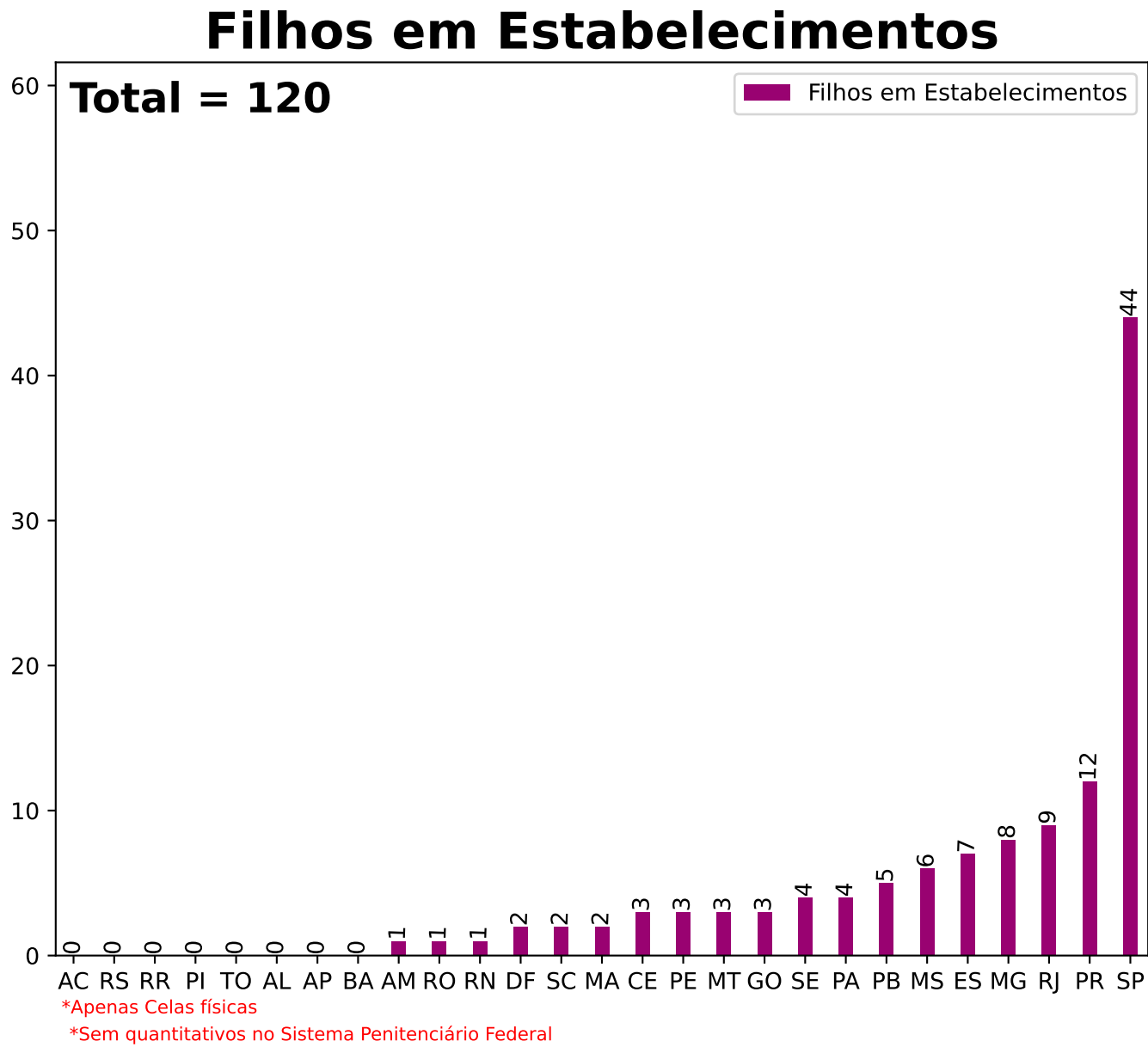
Secretaria Nacional de Políticas Penais

Diretoria de Inteligência Penal

Dados Estatísticos do Sistema Penitenciário

17º ciclo SISDEPEN - Período de referência: Julho a Dezembro de 2024

Total de filhos em estabelecimentos em 31/12/2024



UF	Filhos	UF	Filhos	UF	Filhos
AC	0	MA	2	RJ	9
AL	0	MG	8	RN	1
AM	1	MS	6	RO	1
AP	0	MT	3	RR	0
BA	0	PA	4	RS	0
CE	3	PB	5	SC	2
DF	2	PE	3	SE	4
ES	7	PI	0	SP	44
GO	3	PR	12	TO	0

Secretaria Nacional de Políticas Penais

Diretoria de Inteligência Penal

Dados Estatísticos do Sistema Penitenciário

17º ciclo SISDEPEN - Período de referência: Julho a Dezembro de 2024

Faixas etárias - Filhos em estabelecimentos em 31/12/2024

*Apenas Celas físicas

Total - 0 a 6 meses = 105

UF	0 a 6 meses	UF	0 a 6 meses	UF	0 a 6 meses
SP	43	GO	2	RS	0
PR	11	DF	2	BA	0
ES	7	MT	2	AL	0
RJ	7	SC	2	AP	0
MS	6	MA	2	TO	0
MG	5	PA	1	CE	0
PB	5	RN	1	PI	0
SE	4	RO	1	RR	0
PE	3	AM	1	AC	0

*Sem quantitativos no Sistema Penitenciário Federal

Total - mais de 6 meses a 1 ano = 14

UF	6 meses a 1 ano	UF	6 meses a 1 ano	UF	6 meses a 1 ano
PA	3	AL	0	PB	0
MG	3	AM	0	PE	0
CE	2	AP	0	PI	0
RJ	2	BA	0	RN	0
PR	1	AC	0	RO	0
GO	1	SE	0	RR	0
SP	1	MA	0	RS	0
MT	1	TO	0	SC	0
DF	0	MS	0	ES	0

*Sem quantitativos no Sistema Penitenciário Federal

Total - mais de 1 ano a 2 anos = 1

UF	1 ano a 2 anos	UF	1 ano a 2 anos	UF	1 ano a 2 anos
CE	1	ES	0	PI	0
MS	0	GO	0	PR	0
TO	0	MA	0	RJ	0
MT	0	MG	0	RN	0
AL	0	AC	0	RO	0
AM	0	SE	0	RR	0
AP	0	SP	0	RS	0
BA	0	PB	0	SC	0
DF	0	PE	0	PA	0

*Sem quantitativos no Sistema Penitenciário Federal

Total - mais de 2 anos a 3 anos = 0

UF	2 anos a 3 anos	UF	2 anos a 3 anos	UF	2 anos a 3 anos
AC	0	ES	0	PI	0
MS	0	GO	0	PR	0
MT	0	MA	0	RJ	0
AL	0	MG	0	RN	0
AM	0	PA	0	RO	0
AP	0	SE	0	RR	0
BA	0	SP	0	RS	0
CE	0	PB	0	SC	0
DF	0	PE	0	TO	0

*Sem quantitativos no Sistema Penitenciário Federal

Total - mais de 3 anos = 0

UF	mais de 3 anos	UF	mais de 3 anos	UF	mais de 3 anos
AC	0	ES	0	PI	0
MS	0	GO	0	PR	0
MT	0	MA	0	RJ	0
AL	0	MG	0	RN	0
AM	0	PA	0	RO	0
AP	0	SE	0	RR	0
BA	0	SP	0	RS	0
CE	0	PB	0	SC	0
DF	0	PE	0	TO	0

*Sem quantitativos no Sistema Penitenciário Federal

Secretaria Nacional de Políticas Penais

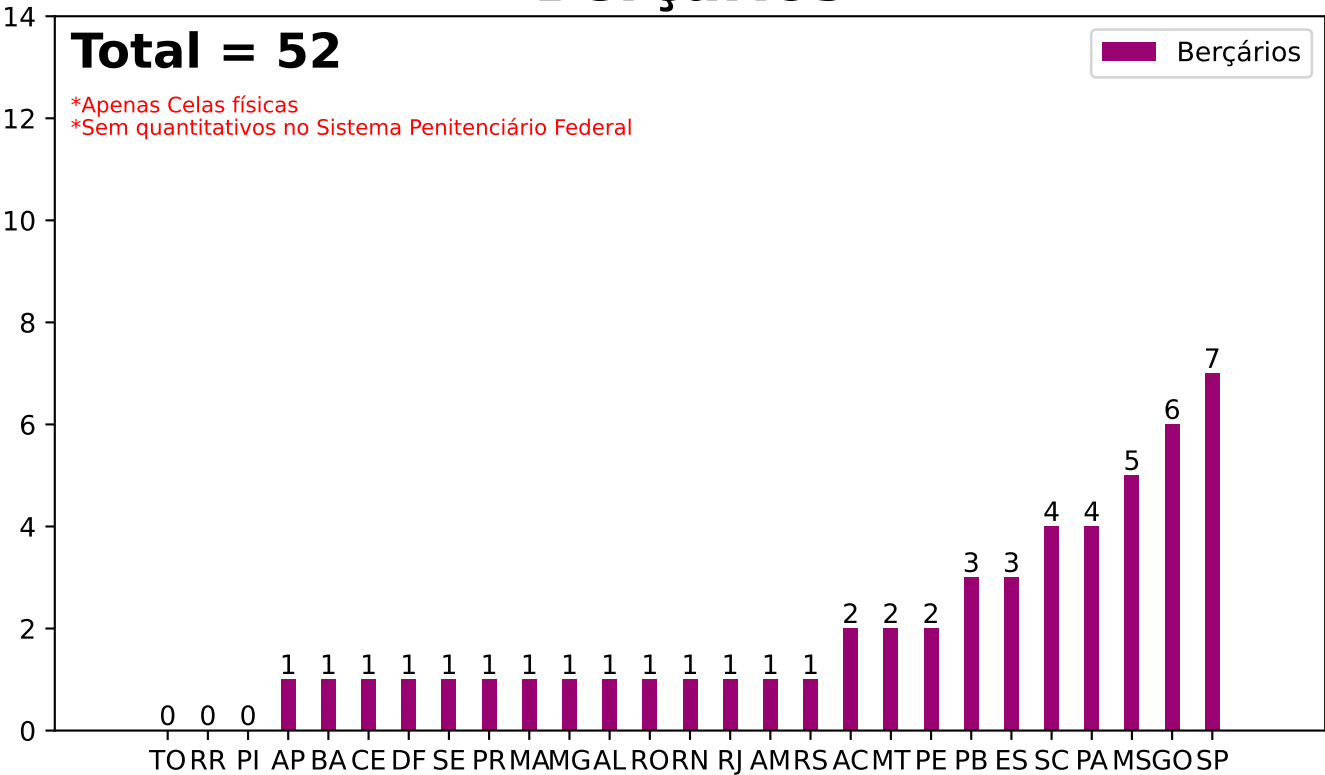
Diretoria de Inteligência Penal

Dados Estatísticos do Sistema Penitenciário

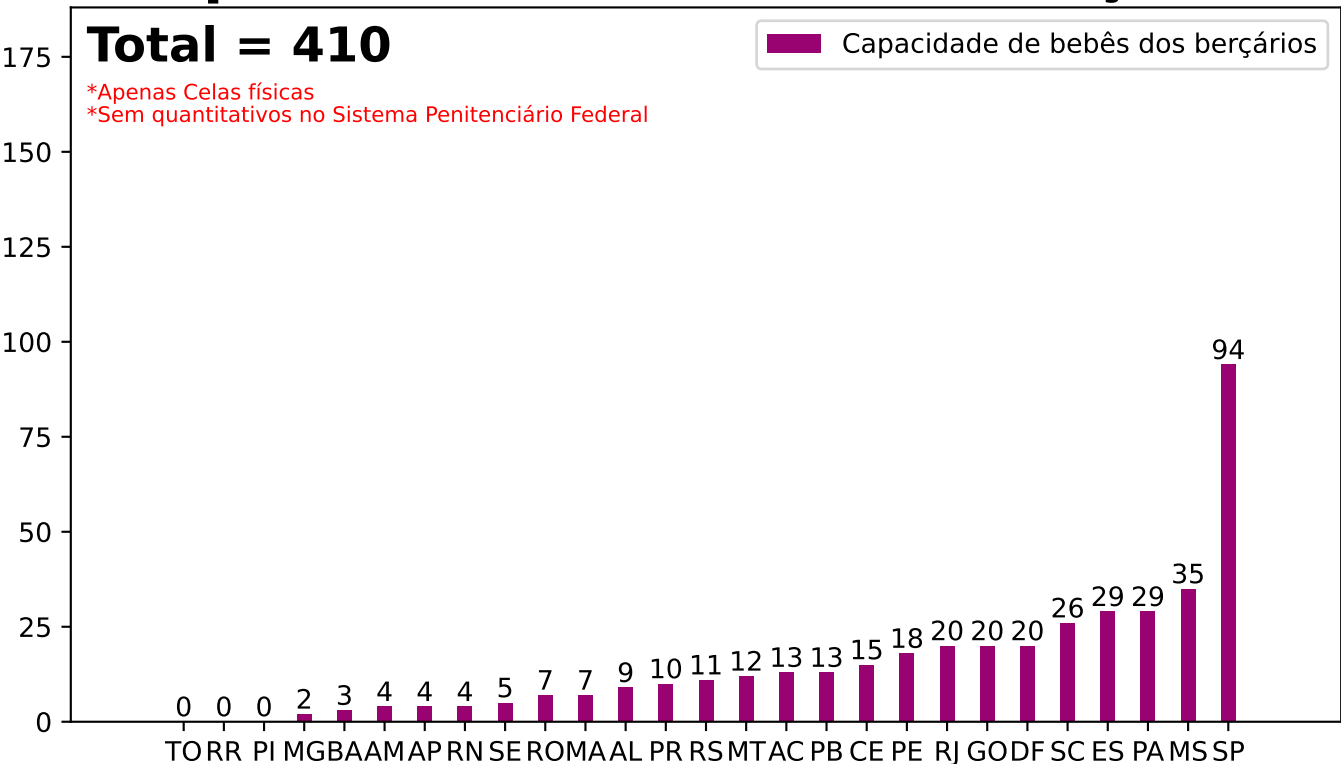
17º ciclo SISDEPEN - Período de referência: Julho a Dezembro de 2024

Quantidade de Berçários e Capacidade em 31/12/2024

Berçários



Capacidade de bebês dos berçários



Secretaria Nacional de Políticas Penais


Diretoria de Inteligência Penal

Dados Estatísticos do Sistema Penitenciário

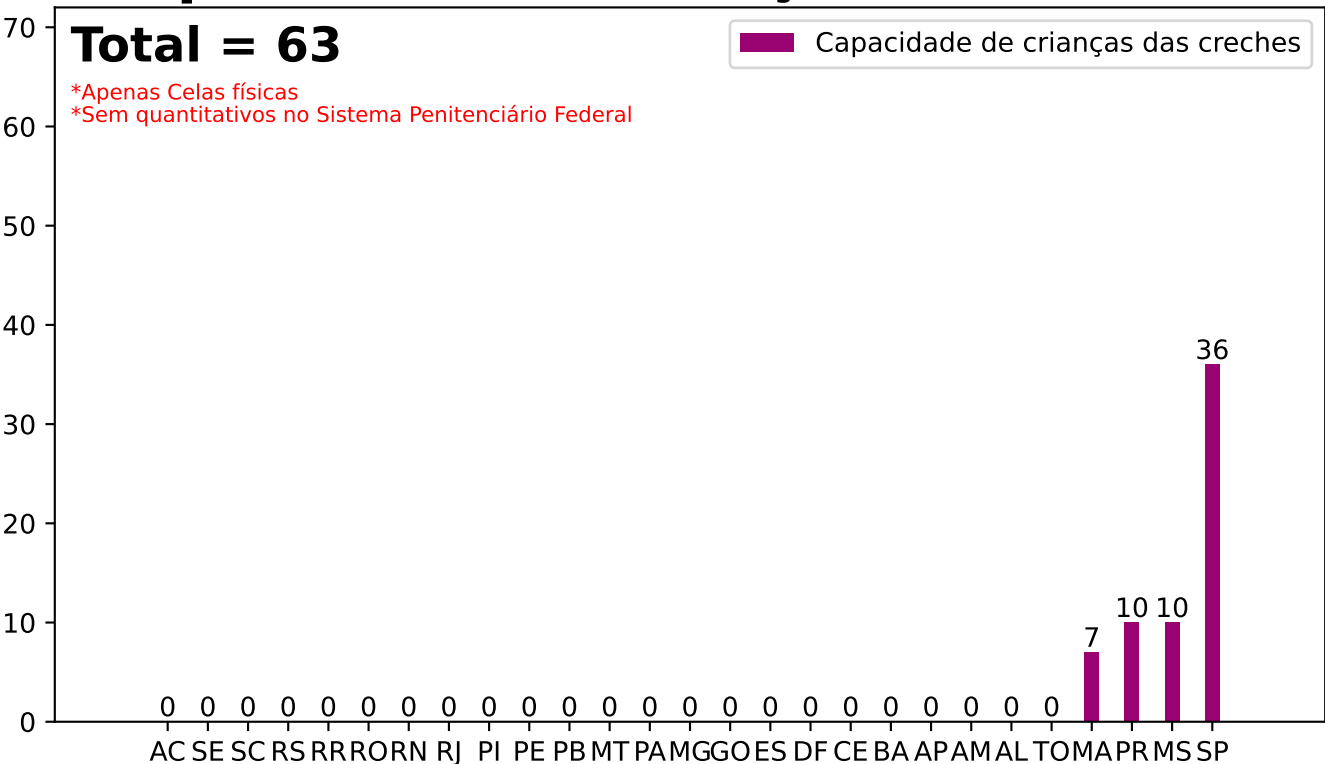
17º ciclo SISDEPEN - Período de referência: Julho a Dezembro de 2024

Quantidade de Creches e Capacidade em 31/12/2024

Creches



Capacidade de crianças das creches



Secretaria Nacional de Políticas Penais

Diretoria de Inteligência Penal

17º ciclo SISDEPEN - Período de referência: Julho a Dezembro de 2024

Estabelecimentos com Equipe própria para atendimento no berçário e/ou creche em 31/12/2024

UF	Pediatra	Ginecologista	Nutricionista	Cuidadores	Outros	Não, atendimentos realizados externamente
AC	0	0	0	0	0	3
AL	0	0	1	0	0	1
AM	0	0	0	0	1	6
AP	0	0	0	0	0	2
BA	0	0	0	0	0	9
CE	0	1	1	0	0	2
DF	0	0	0	0	1	0
ES	0	0	0	0	3	2
GO	0	0	0	0	1	11
MA	0	1	0	0	0	2
MG	0	0	0	0	0	47
MS	0	0	0	1	0	8
MT	0	0	0	0	0	6
PA	0	0	1	0	0	4
PB	1	0	0	0	0	4
PE	0	0	0	0	0	6
PI	0	0	0	0	0	3
PR	0	0	0	0	0	31
RJ	1	1	0	0	0	9
RN	0	0	0	0	0	4
RO	0	0	0	0	0	14
RR	0	0	0	0	0	1
RS	0	0	2	0	1	20
SC	0	0	0	0	1	5
SE	0	0	0	0	0	2
SP	0	0	0	0	5	14
TO	0	0	0	0	0	4
SPF	0	0	0	0	0	0
Brasil	2	3	5	1	13	220

*Apenas Celas físicas.

*SPF = Sistema Penitenciário Federal.

SISDEPEN - DIPEN/SENAPPEN - PRESOS EM CELA FÍSICA

Secretaria Nacional de Políticas Penais

Diretoria de Inteligência Penal

17º ciclo SISDEPEN - Período de referência: Julho a Dezembro de 2024

Estabelecimentos com alas/celas exclusivas e respectivas vagas para grupos vulnerabilizados em 31/12/2024

LGBTI

Idoso

Indígena

Estrangeiro

UF	Alas exclusivas	Vagas - Alas	Celas exclusivas	Vagas - Celas	Alas exclusivas	Vagas - Alas	Celas exclusivas	Vagas - Celas	Alas exclusivas	Vagas - Alas	Celas exclusivas	Vagas - Celas	Alas exclusivas	Vagas - Alas	Celas exclusivas	Vagas - Celas
AC	0	0	8	67	0	0	4	48	0	0	1	2	0	0	0	0
AL	1	64	1	8	1	12	2	56	0	0	0	0	0	0	0	0
AM	0	0	3	72	0	0	6	60	0	0	3	43	0	0	2	16
AP	1	2	2	2	0	0	2	5	0	0	0	0	0	0	0	0
BA	2	7	7	45	0	0	3	40	0	0	1	4	0	0	0	0
CE	1	200	15	115	1	300	16	186	0	0	13	74	0	0	13	70
DF	3	242	3	88	2	125	2	247	0	0	0	0	0	0	0	0
ES	2	306	2	3	2	36	10	170	0	0	2	6	0	0	2	6
GO	6	154	9	87	6	77	13	148	0	0	1	10	0	0	0	0
MA	0	0	3	19	0	0	0	0	0	0	0	0	0	0	0	0
MG	12	763	20	180	5	197	7	61	0	0	0	0	1	3	1	1
MS	1	12	6	159	2	24	7	89	0	0	4	89	0	0	2	14
MT	5	127	2	26	1	5	2	53	0	0	0	0	0	0	0	0
PA	3	15	16	105	5	92	15	161	0	0	4	38	0	0	3	30
PB	2	16	13	89	4	43	12	74	1	6	6	29	1	6	6	29
PE	6	148	7	62	5	137	7	44	0	0	2	12	0	0	1	6
PI	0	0	4	21	3	100	1	50	0	0	0	0	0	0	0	0
PR	2	8	11	59	1	14	8	187	0	0	4	16	0	0	1	2
RJ	1	10	2	50	7	785	5	34	0	0	1	2	0	0	0	0
RN	2	32	5	35	1	8	4	41	0	0	0	0	0	0	0	0
RO	3	22	8	37	0	0	7	129	0	0	5	25	0	0	0	0
RR	0	0	3	43	0	0	2	55	0	0	2	77	1	70	2	34
RS	2	79	10	53	0	0	2	22	0	0	0	0	0	0	0	0
SC	5	74	20	207	1	28	7	124	0	0	4	30	0	0	5	28
SE	5	105	4	19	3	68	2	11	0	0	1	4	0	0	1	4
SP	7	361	33	845	10	614	25	556	0	0	0	0	1	897	3	48
TO	1	30	3	11	0	0	2	20	0	0	0	0	0	0	0	0
SPF	3	78	2	52	3	78	2	52	3	78	2	52	3	78	2	52
Brasil	76	2855	222	2559	63	2743	175	2723	4	84	56	513	7	1054	44	340

*Apenas Celas físicas.

*SPF = Sistema Penitenciário Federal.

Secretaria Nacional de Políticas Penais

Diretoria de Inteligência Penal

17º ciclo SISDEPEN - Período de referência: Julho a Dezembro de 2024

Quantidade de estabelecimentos com alas/celas adaptadas para pessoas com deficiência, em conformidade ou não com a norma ABNT 9.050/2020 em 31/12/2024

UF	Alas/Celas conforme ABNT	Vagas conforme ABNT	Alas/Celas divergindo da ABNT	Vagas divergindo da ABNT	Não há
AC	2	14	3	104	6
AL	4	21	0	0	6
AM	0	0	8	23	7
AP	0	0	0	0	9
BA	5	13	3	7	18
CE	4	20	21	229	5
DF	2	68	5	116	0
ES	7	912	6	491	25
GO	6	54	8	222	65
MA	0	0	35	123	18
MG	19	121	9	56	192
MS	2	10	7	44	28
MT	1	6	2	49	38
PA	5	23	1	2	46
PB	3	30	18	62	44
PE	5	25	7	74	53
PI	1	4	0	0	15
PR	6	47	6	259	106
RJ	8	264	11	247	32
RN	0	0	0	0	18
RO	5	53	8	300	29
RR	1	14	0	0	4
RS	12	100	4	35	88
SC	14	81	13	67	26
SE	2	22	6	48	2
SP	54	1682	80	1697	48
TO	1	17	2	13	22
SPF	4	32	1	8	0
Brasil	173	3633	264	4276	950

*Apenas Celas físicas.
*SPF = Sistema Penitenciário Federal.

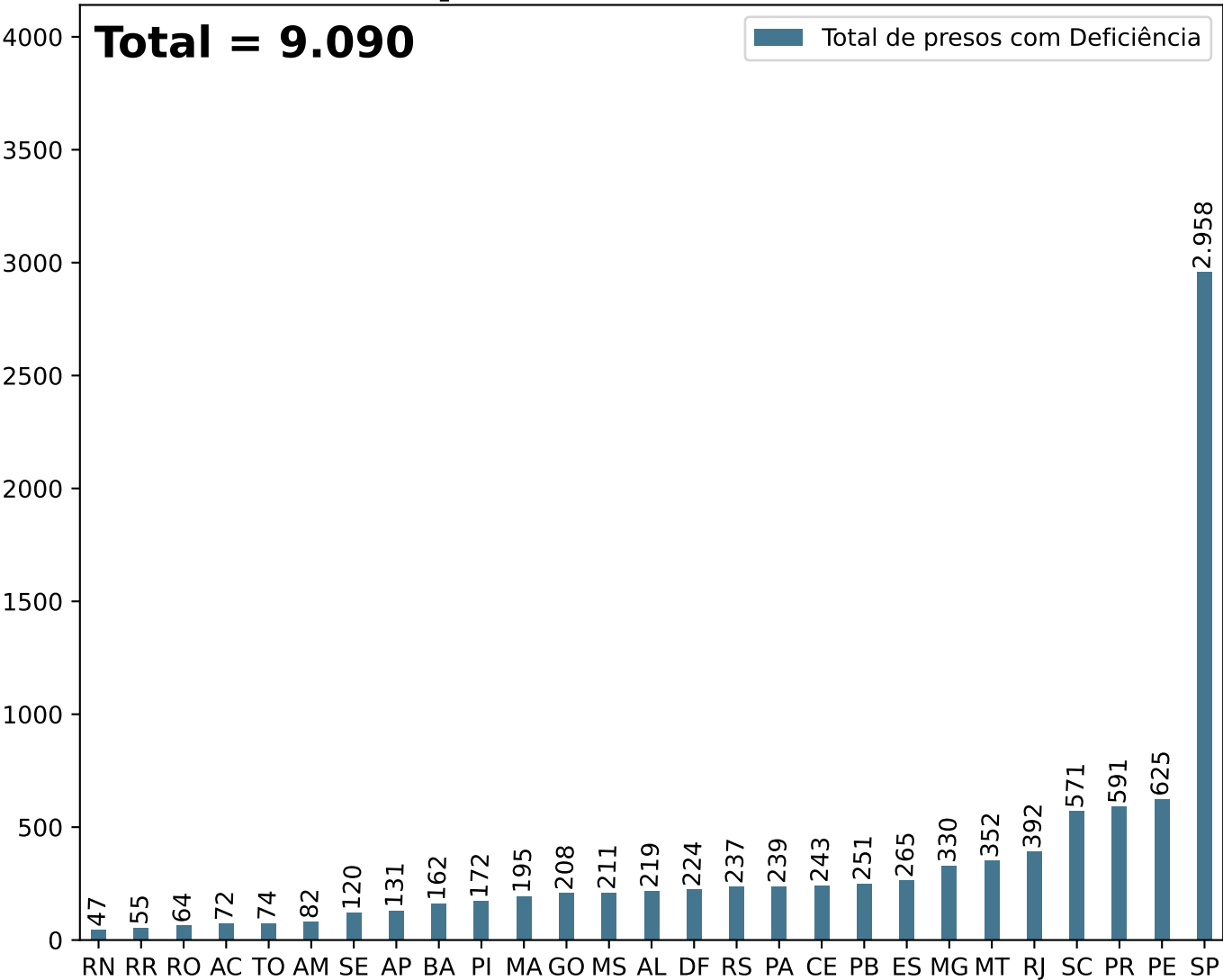
Secretaria Nacional de Políticas Penais

Diretoria de Inteligência Penal

Dados Estatísticos do Sistema Penitenciário
17º ciclo SISDEPEN - Período de referência: Julho a Dezembro de 2024

Total de presos com deficiência em 31/12/2024

Total de presos com Deficiência



*Apenas Celas físicas

*Adicionalmente, no Sistema Penitenciário Federal, são estes os quantitativos:
DF: 3, MS: 3, RO: 0, RN: 0, PR: 0. Total = 6

UF	Total	UF	Total	UF	Total
AC	72	MA	195	RJ	392
AL	219	MG	330	RN	47
AM	82	MS	211	RO	64
AP	131	MT	352	RR	55
BA	162	PA	239	RS	237
CE	243	PB	251	SC	571
DF	224	PE	625	SE	120
ES	265	PI	172	SP	2.958
GO	208	PR	591	TO	74

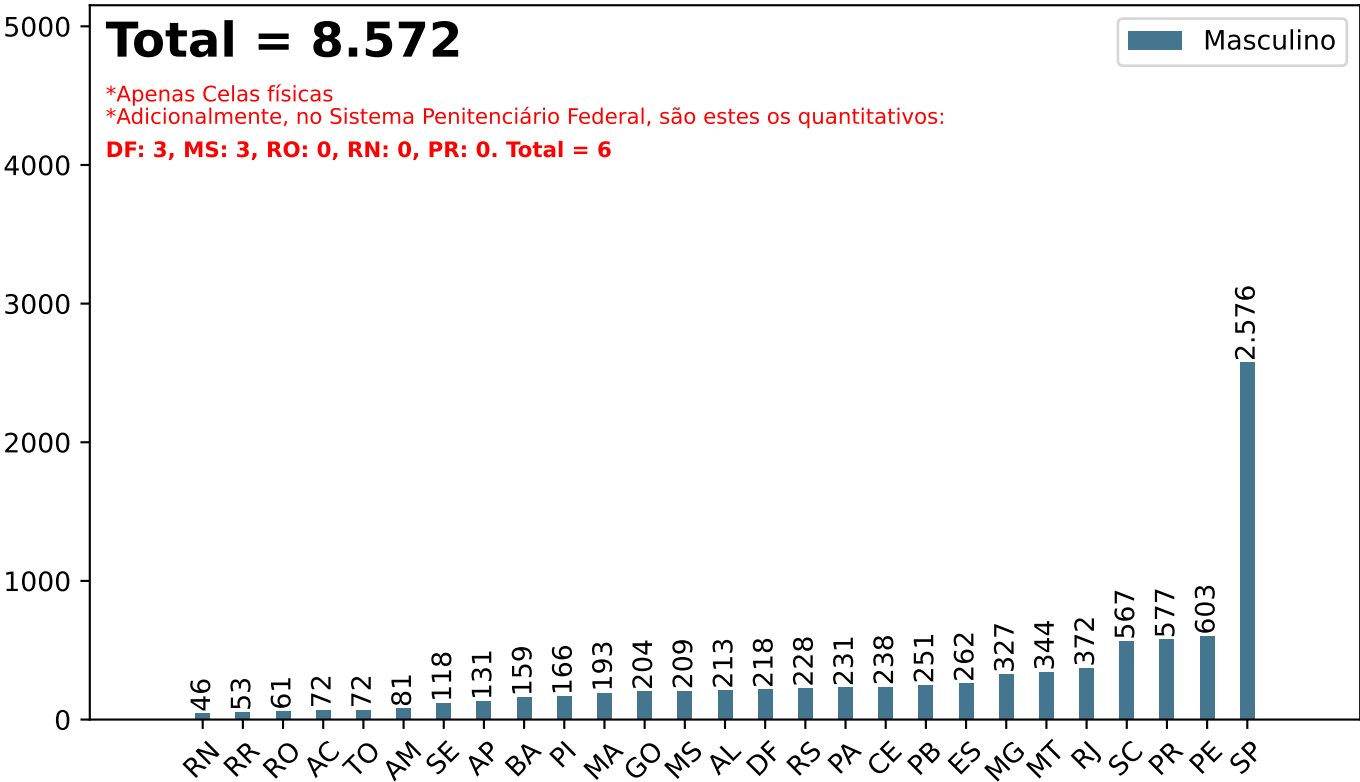
Secretaria Nacional de Políticas Penais

Diretoria de Inteligência Penal

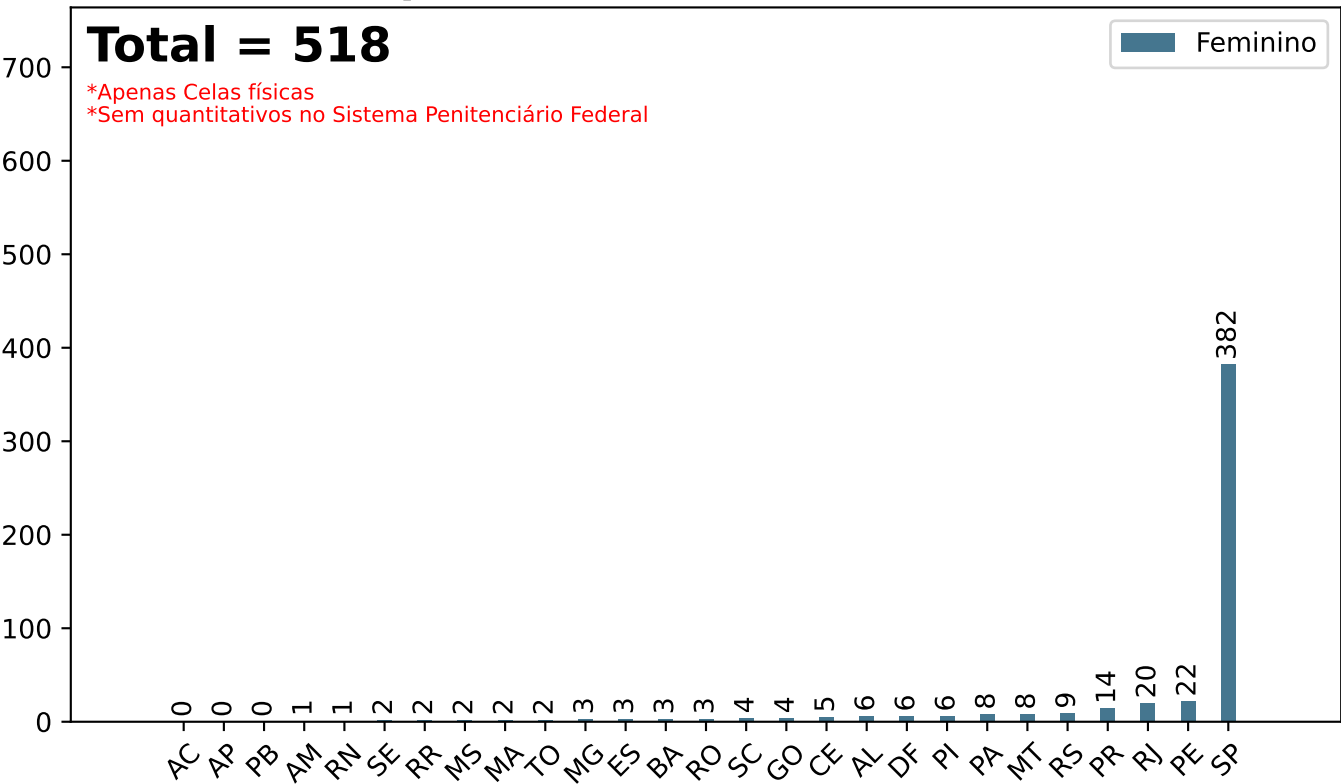
Dados Estatísticos do Sistema Penitenciário
17º ciclo SISDEPEN - Período de referência: Julho a Dezembro de 2024

Total de presos com deficiência em 31/12/2024

Total de presos com deficiência - Masculino



Total de presos com deficiência - Feminino



Secretaria Nacional de Políticas Penais

Diretoria de Inteligência Penal

17º ciclo SISDEPEN - Período de referência: Julho a Dezembro de 2024

Presos por natureza da deficiência em 31/12/2024

Deficiência Intelectual				Deficiência Física			Deficiência Auditiva			Deficiência Visual			Deficiências Múltiplas		
UF	Masculino	Feminino	Total	Masculino	Feminino	Total	Masculino	Feminino	Total	Masculino	Feminino	Total	Masculino	Feminino	Total
AC	19	0	19	32	0	32	6	0	6	15	0	15	0	0	0
AL	0	0	0	138	5	143	20	1	21	53	0	53	2	0	2
AM	21	1	22	42	0	42	9	0	9	9	0	9	0	0	0
AP	10	0	10	81	0	81	15	0	15	23	0	23	2	0	2
BA	21	1	22	96	1	97	7	1	8	24	0	24	11	0	11
CE	14	3	17	140	0	140	13	1	14	64	1	65	7	0	7
DF	68	5	73	108	0	108	9	1	10	29	0	29	4	0	4
ES	18	2	20	183	0	183	13	1	14	41	0	41	7	0	7
GO	33	2	35	125	2	127	16	0	16	21	0	21	9	0	9
MA	0	0	0	108	1	109	27	0	27	58	1	59	0	0	0
MG	45	0	45	188	3	191	14	0	14	65	0	65	15	0	15
MS	37	1	38	85	1	86	21	0	21	59	0	59	7	0	7
MT	46	6	52	180	1	181	36	0	36	79	1	80	3	0	3
PA	85	3	88	77	2	79	20	1	21	35	1	36	14	1	15
PB	101	0	101	103	0	103	11	0	11	36	0	36	0	0	0
PE	160	10	170	279	5	284	55	5	60	97	1	98	12	1	13
PI	24	3	27	96	3	99	9	0	9	28	0	28	9	0	9
PR	298	6	304	177	6	183	43	0	43	45	1	46	14	1	15
RJ	125	15	140	176	4	180	8	0	8	41	1	42	22	0	22
RN	14	0	14	26	0	26	1	0	1	5	1	6	0	0	0
RO	16	2	18	34	1	35	2	0	2	2	0	2	7	0	7
RR	0	0	0	35	2	37	4	0	4	14	0	14	0	0	0
RS	86	5	91	81	2	83	21	0	21	31	2	33	9	0	9
SC	127	0	127	230	1	231	54	2	56	129	0	129	27	1	28
SE	16	0	16	48	1	49	3	0	3	29	1	30	22	0	22
SP	761	299	1.060	924	20	944	170	11	181	294	14	308	427	38	465
TO	20	0	20	39	2	41	1	0	1	10	0	10	2	0	2
SPF	3	0	3	1	0	1	2	0	2	0	0	0	0	0	0
Total	2.168	364	2.532	3.832	63	3.895	610	24	634	1.336	25	1.361	632	42	674

*Apenas Celas físicas.

*SPF = Sistema Penitenciário Federal.

Secretaria Nacional de Políticas Penais

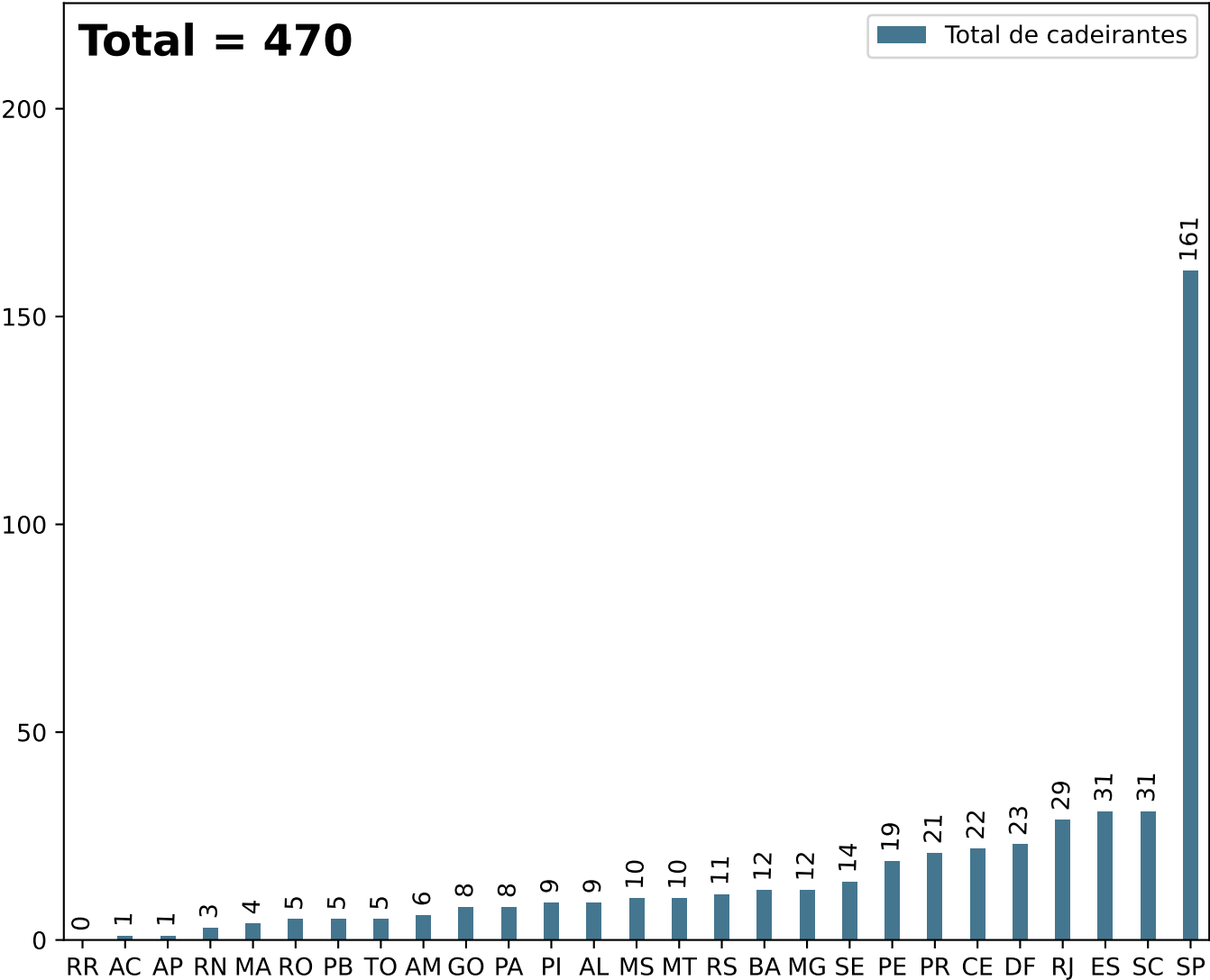
Diretoria de Inteligência Penal

Dados Estatísticos do Sistema Penitenciário

17º ciclo SISDEPEN - Período de referência: Julho a Dezembro de 2024

Total de presos cadeirantes dentre os deficientes físicos em 31/12/2024

Total de cadeirantes



*Apenas Celas físicas

*Sem quantitativos no Sistema Penitenciário Federal

UF	Total	UF	Total	UF	Total
AC	1	MA	4	RJ	29
AL	9	MG	12	RN	3
AM	6	MS	10	RO	5
AP	1	MT	10	RR	0
BA	12	PA	8	RS	11
CE	22	PB	5	SC	31
DF	23	PE	19	SE	14
ES	31	PI	9	SP	161
GO	8	PR	21	TO	5

Secretaria Nacional de Políticas Penais

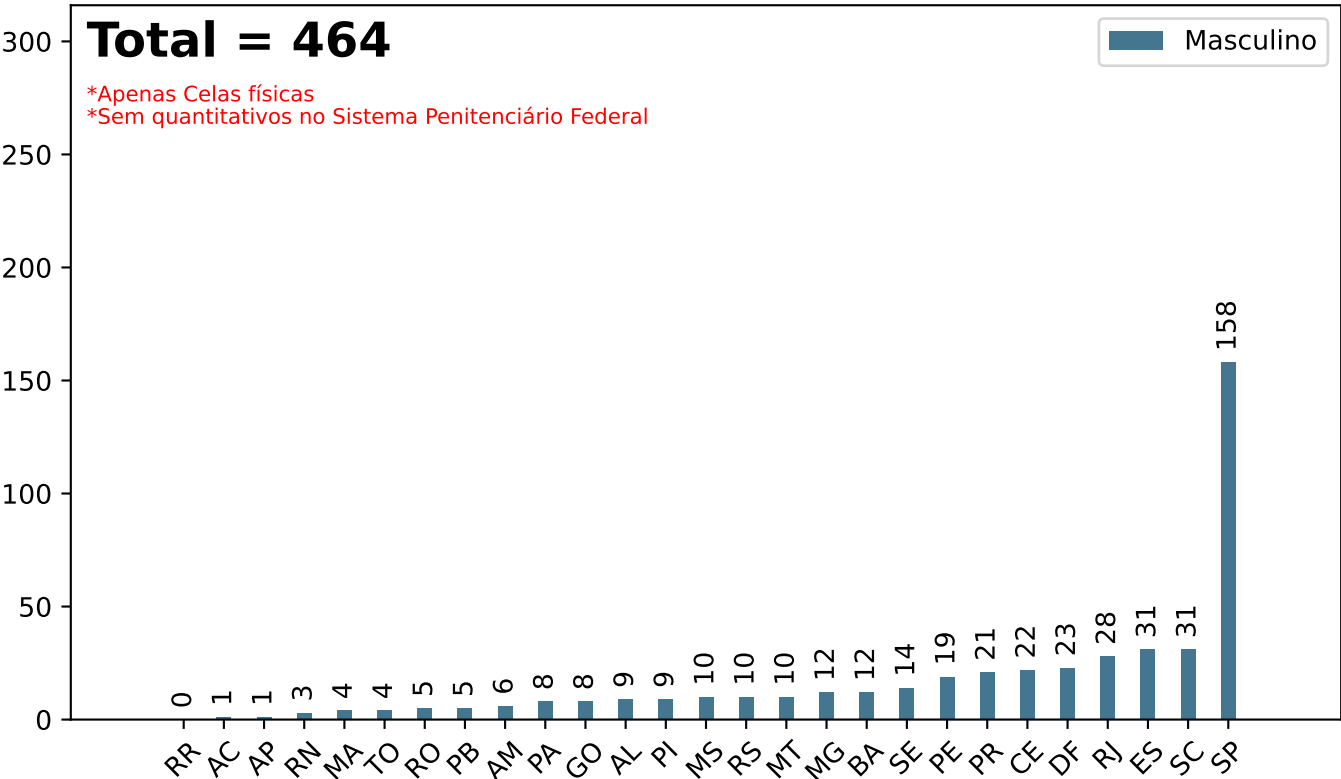
Diretoria de Inteligência Penal

Dados Estatísticos do Sistema Penitenciário


17º ciclo SISDEPEN - Período de referência: Julho a Dezembro de 2024

Total de presos cadeirantes dentre os deficientes físicos em 31/12/2024

Total de cadeirantes - Masculino



Total de cadeirantes - Feminino



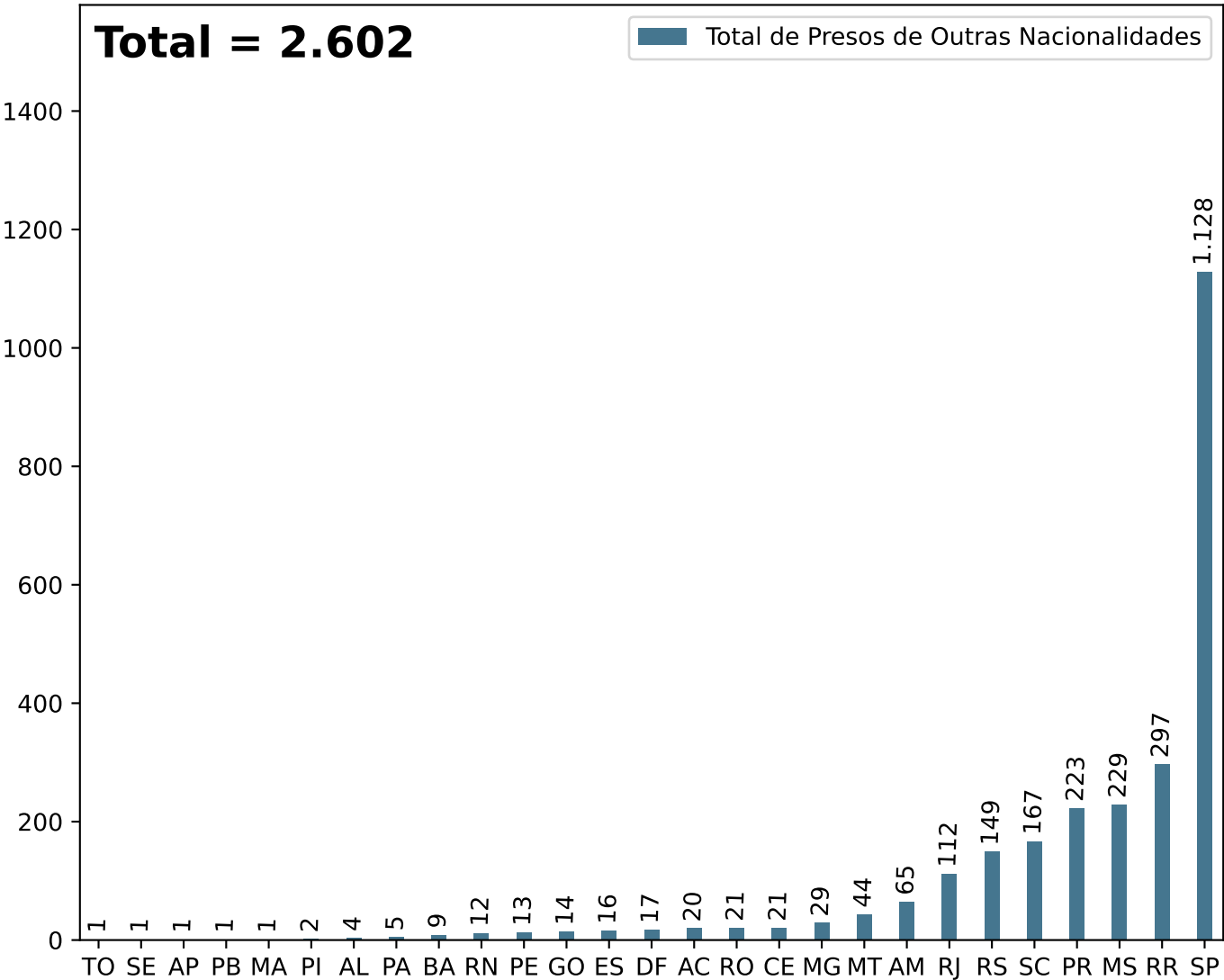
Secretaria Nacional de Políticas Penais

Diretoria de Inteligência Penal

Dados Estatísticos do Sistema Penitenciário
17º ciclo SISDEPEN - Período de referência: Julho a Dezembro de 2024

Total de Presos de Outras Nacionalidades em 31/12/2024

Total de Presos de Outras Nacionalidades



*Apenas Celas físicas

*Adicionalmente, no Sistema Penitenciário Federal, são estes os quantitativos:
DF: 4, MS: 1, RO: 1, RN: 1, PR: 0. Total = 7

UF	Total	UF	Total	UF	Total
AC	20	MA	1	RJ	112
AL	4	MG	29	RN	12
AM	65	MS	229	RO	21
AP	1	MT	44	RR	297
BA	9	PA	5	RS	149
CE	21	PB	1	SC	167
DF	17	PE	13	SE	1
ES	16	PI	2	SP	1.128
GO	14	PR	223	TO	1

Secretaria Nacional de Políticas Penais

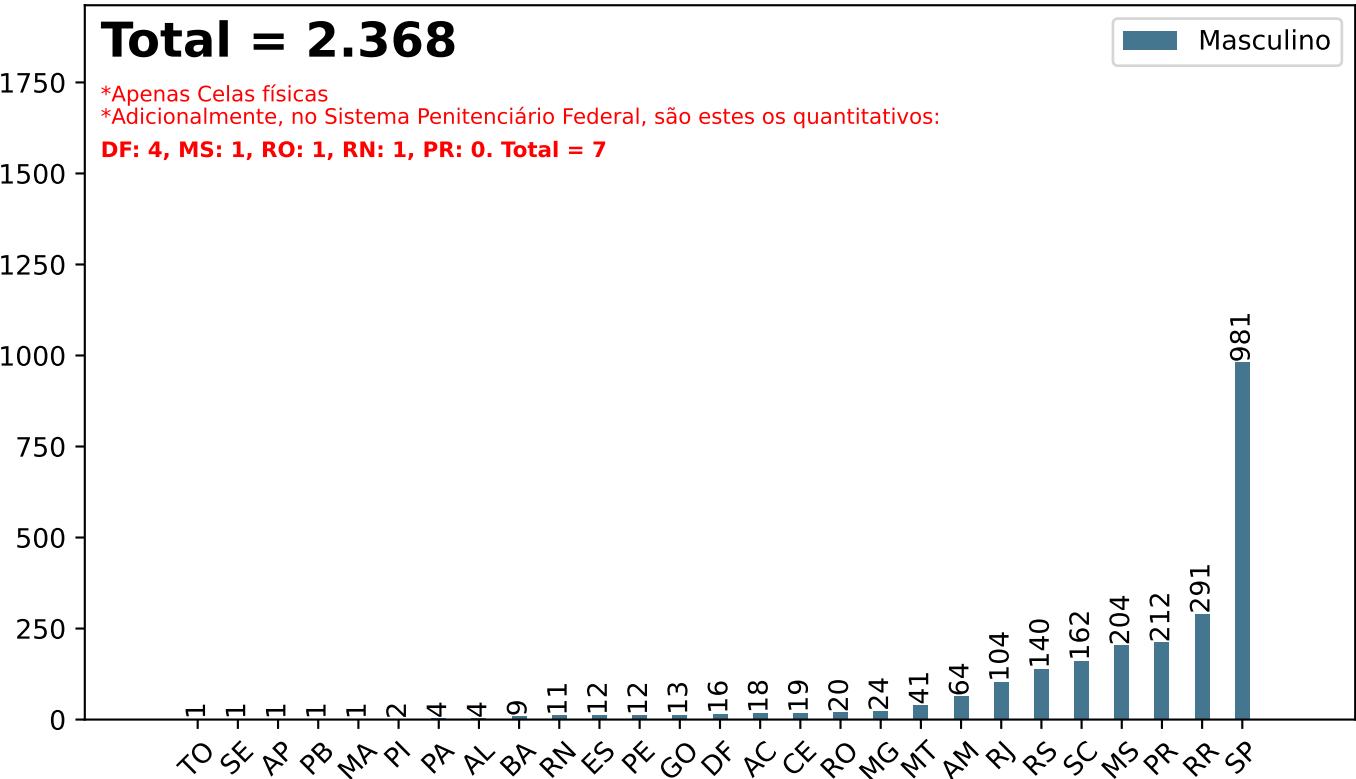
Diretoria de Inteligência Penal

Dados Estatísticos do Sistema Penitenciário

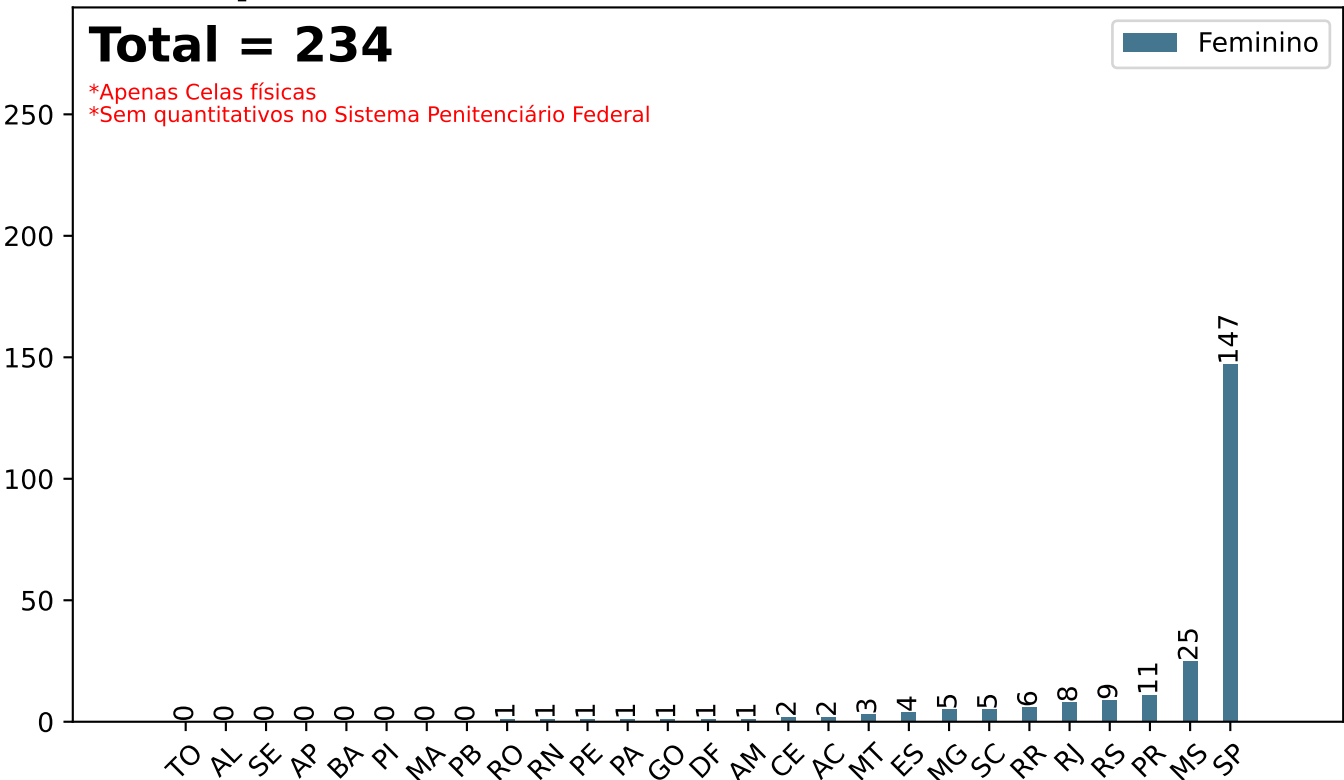
17º ciclo SISDEPEN - Período de referência: Julho a Dezembro de 2024

Total de presos de outras nacionalidades em 31/12/2024

Total de presos de outras nacionalidades - Masculino



Total de presos de outras nacionalidades - Feminino



Secretaria Nacional de Políticas Penais

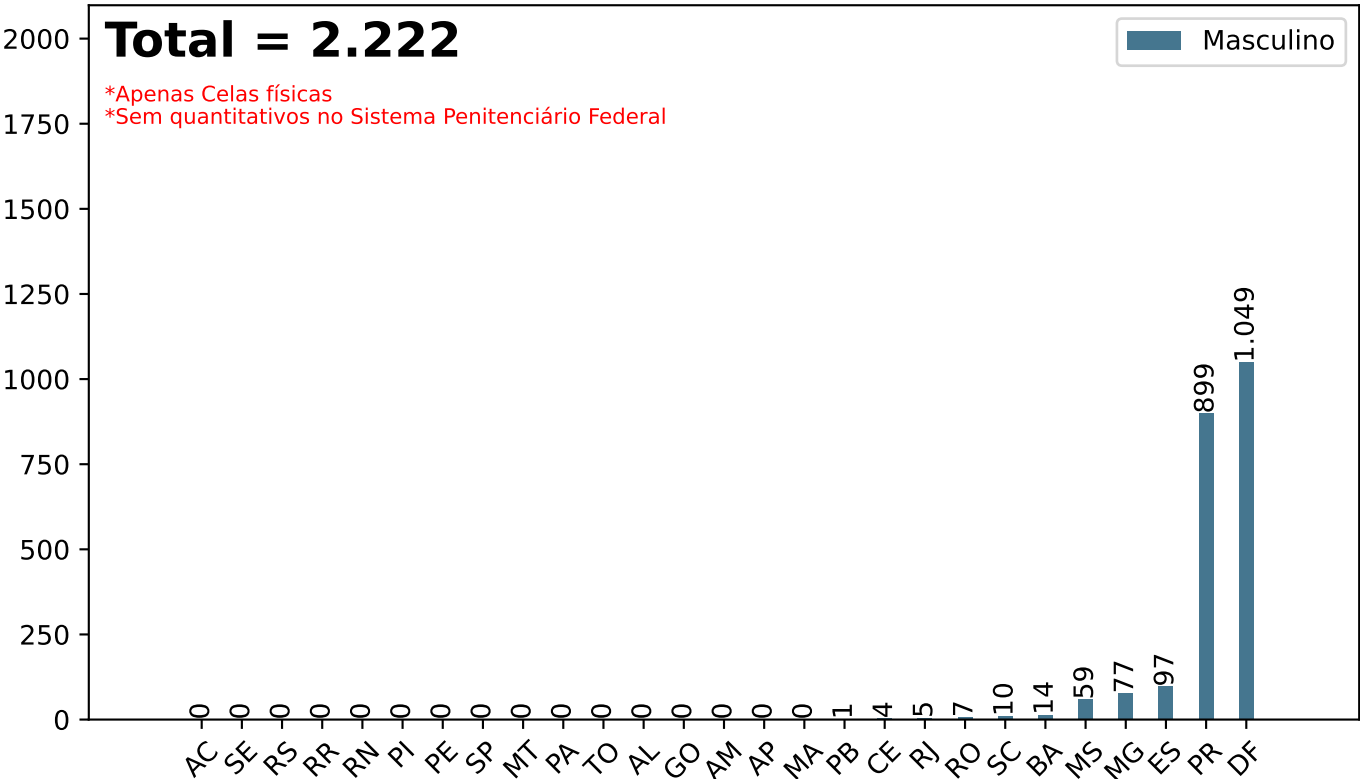
Diretoria de Inteligência Penal

Dados Estatísticos do Sistema Penitenciário


17º ciclo SISDEPEN - Período de referência: Julho a Dezembro de 2024

Total de presos sem informação sobre a nacionalidade em 31/12/2024

Total de presos sem informação sobre a nacionalidade - Masculino



Total de presos sem informação sobre a nacionalidade - Feminino



Secretaria Nacional de Políticas Penais

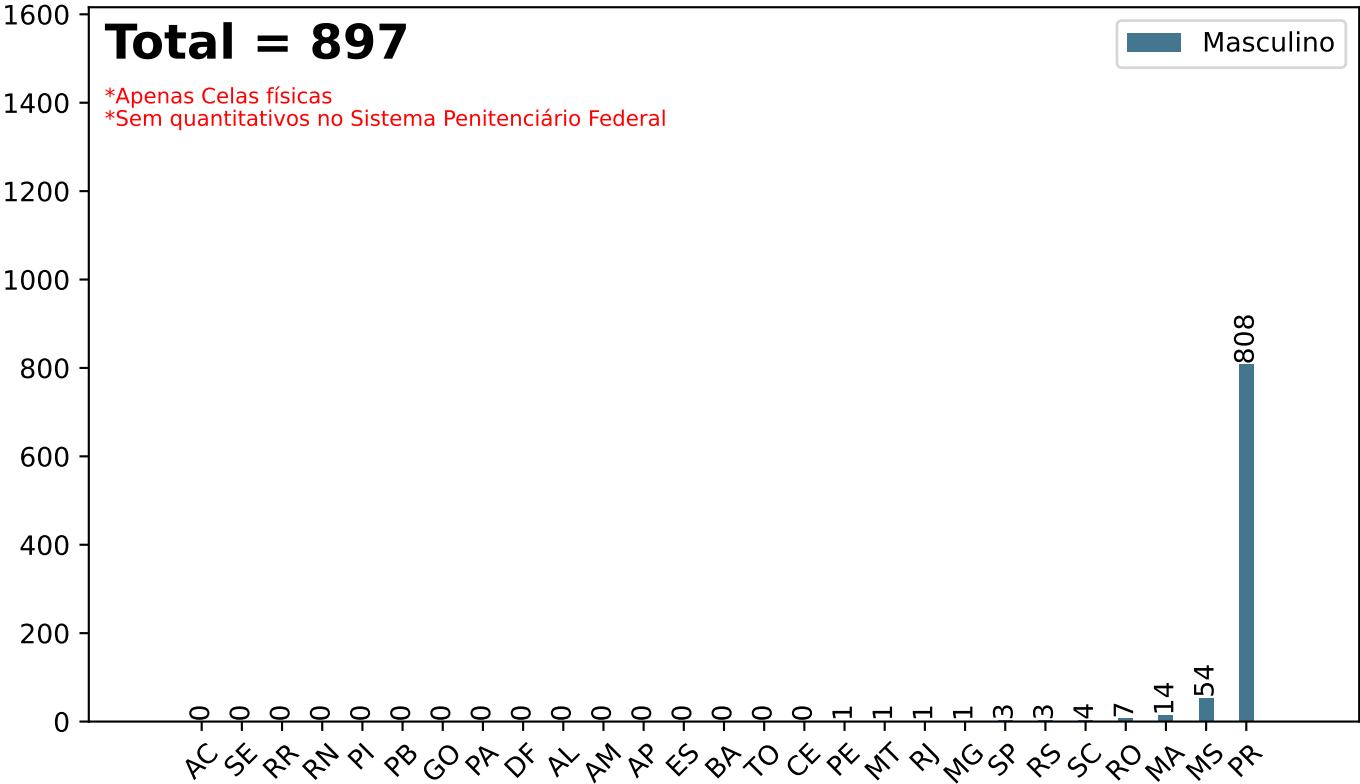
Diretoria de Inteligência Penal

Dados Estatísticos do Sistema Penitenciário

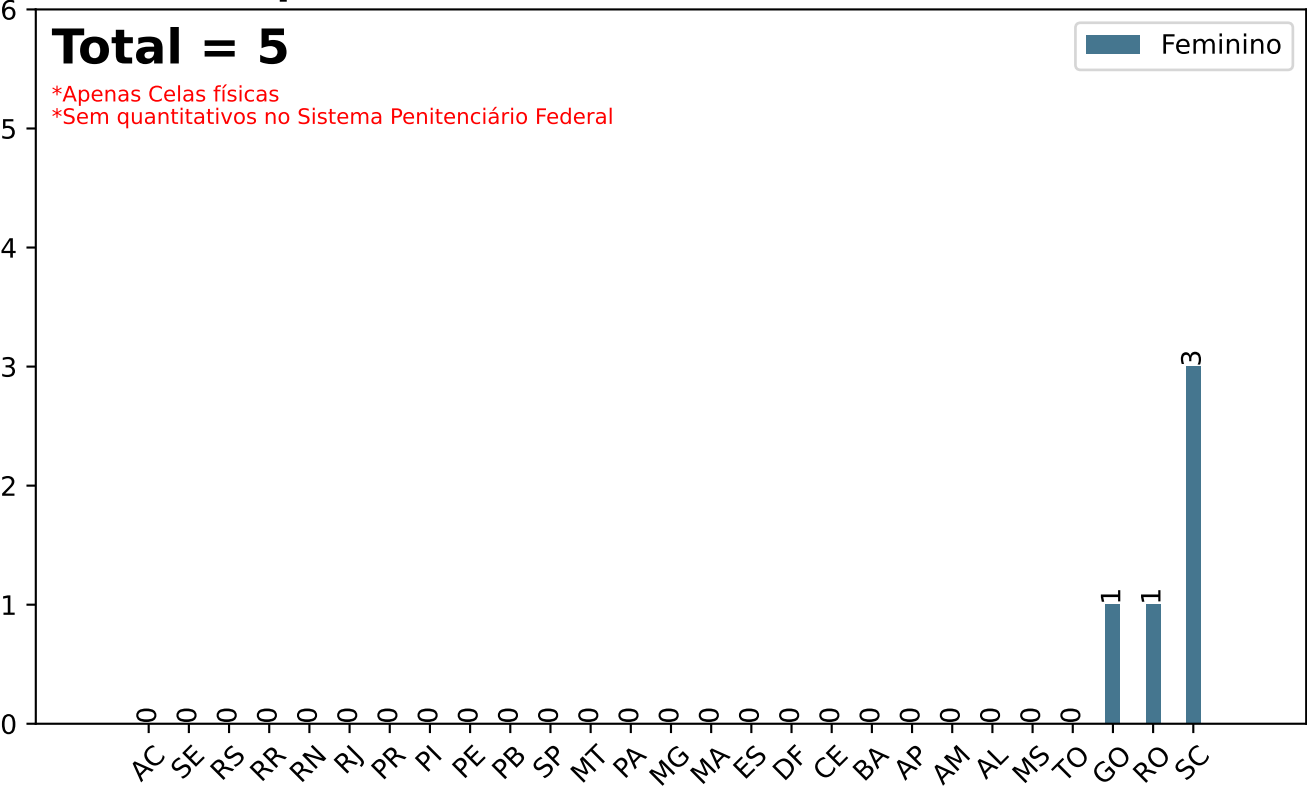
17º ciclo SISDEPEN - Período de referência: Julho a Dezembro de 2024

Total de presos Brasileiros Naturalizados em 31/12/2024

Total de presos Brasileiros Naturalizados - Masculino



Total de presos Brasileiros Naturalizados - Feminino



Secretaria Nacional de Políticas Penais

Diretoria de Inteligência Penal

17º ciclo SISDEPEN - Período de referência: Julho a Dezembro de 2024

Presos por nacionalidade em 31/12/2024

UF	África do Sul	Albânia	Alemanha	Angola	Argentina	Austrália	Benin	Bolívia	Bulgária	Burundi	Bélgica	Bósnia e Herzegovina	Cabo Verde	Camarões	Canadá
AC	0	0	0	0	1	0	0	5	0	0	0	0	0	0	0
AL	0	0	0	0	0	0	0	0	0	0	1	0	0	1	0
AM	0	0	0	0	0	0	0	0	0	0	0	0	0	0	0
AP	0	0	0	0	0	0	0	0	0	0	0	0	0	0	0
BA	0	0	0	0	1	0	0	0	0	0	0	0	1	0	0
CE	0	0	0	0	0	0	0	2	0	0	1	0	1	0	0
DF	0	0	0	0	0	0	0	1	0	0	0	0	0	1	0
ES	0	0	0	0	2	0	0	0	0	0	0	0	0	0	0
GO	0	0	0	0	0	0	0	7	0	0	0	0	0	0	0
MA	0	0	0	0	0	0	0	0	0	0	0	0	0	0	0
MG	0	0	0	0	1	0	0	6	0	0	0	0	0	0	0
MS	0	0	0	0	7	0	0	73	0	0	0	0	0	0	0
MT	0	0	0	0	1	0	0	16	0	0	0	0	0	0	0
PA	0	0	0	0	0	0	0	0	0	0	0	0	0	0	0
PB	0	0	1	0	0	0	0	0	0	0	0	0	0	0	0
PE	0	0	2	1	1	0	0	0	0	0	0	0	0	0	0
PI	0	0	0	0	1	0	0	0	0	0	0	0	0	0	0
PR	1	0	0	1	17	0	0	2	0	0	0	0	0	0	0
RJ	0	1	3	4	7	1	1	2	0	0	0	1	0	0	0
RN	0	0	0	0	1	0	0	0	0	0	0	0	0	0	0
RO	0	0	0	0	0	0	0	10	0	0	0	0	0	0	0
RR	0	0	0	0	0	0	0	0	0	0	0	0	0	0	0
RS	2	0	0	0	34	0	0	1	0	0	0	0	0	0	0
SC	0	0	0	1	21	0	0	1	0	0	0	0	0	0	0
SE	0	0	0	0	0	0	0	0	0	0	0	0	0	0	0
SP	14	1	2	12	26	0	0	282	2	2	1	0	2	0	3
TO	0	0	0	0	0	0	0	0	0	0	0	0	0	0	0
SPF	0	0	0	0	0	0	0	0	0	0	0	0	0	0	0
Total	17	2	8	19	121	1	1	408	2	2	3	1	4	2	3

*Apenas Celas físicas.

*SPF = Sistema Penitenciário Federal.

Secretaria Nacional de Políticas Penais

Diretoria de Inteligência Penal

17º ciclo SISDEPEN - Período de referência: Julho a Dezembro de 2024

Presos por nacionalidade em 31/12/2024

UF	Chile	China	Colômbia	Coréia do Sul	Croácia	Cuba	E.U.A	Egito	Equador	Eslovênia	Espanha	Etiópia	Filipinas	Finlândia	França
AC	0	0	2	0	0	0	0	0	0	0	0	0	0	0	0
AL	0	0	0	0	0	0	0	0	0	0	0	0	0	0	0
AM	0	0	26	0	0	0	0	0	0	0	0	0	0	0	0
AP	0	0	0	0	0	0	0	0	0	0	0	0	0	0	1
BA	0	1	0	0	0	0	0	0	0	0	0	0	0	0	1
CE	1	0	5	0	0	0	0	0	0	0	1	0	0	0	0
DF	1	0	3	0	0	0	0	1	0	0	0	0	0	0	1
ES	6	0	2	0	0	0	0	0	0	0	0	0	0	0	0
GO	0	0	0	0	0	0	0	0	0	0	1	0	0	0	0
MA	0	0	1	0	0	0	0	0	0	0	0	0	0	0	0
MG	1	0	9	0	0	0	0	0	0	0	1	0	0	0	0
MS	0	0	3	0	0	0	1	0	1	0	0	0	0	0	0
MT	1	0	3	0	0	0	0	1	0	0	0	0	0	0	0
PA	0	0	2	0	0	0	0	0	0	0	0	0	0	0	0
PB	0	0	0	0	0	0	0	0	0	0	0	0	0	0	0
PE	0	0	7	0	0	0	0	0	0	0	0	0	0	0	0
PI	0	0	0	0	0	0	0	0	0	0	0	0	0	0	0
PR	0	0	4	0	0	0	0	0	0	0	0	0	0	0	0
RJ	19	0	20	0	0	1	3	0	0	1	5	1	0	1	2
RN	1	0	0	0	0	0	0	0	0	0	1	0	0	0	1
RO	0	0	1	0	0	0	0	0	0	0	0	0	0	0	0
RR	0	1	5	0	0	2	0	0	0	0	0	0	0	0	0
RS	0	2	1	0	0	1	0	0	0	0	0	0	0	0	1
SC	3	2	4	0	0	1	0	0	1	0	0	0	4	0	1
SE	0	0	0	0	0	0	0	0	0	0	0	0	0	0	0
SP	70	27	112	2	1	4	8	1	6	1	12	0	1	0	10
TO	0	0	0	0	0	0	0	0	0	0	0	0	0	0	0
SPF	0	0	1	0	0	0	0	0	0	0	0	0	0	0	0
Total	103	33	211	2	1	9	12	3	8	2	21	1	5	1	18

*Apenas Celas físicas.

*SPF = Sistema Penitenciário Federal.

Secretaria Nacional de Políticas Penais

Diretoria de Inteligência Penal

17º ciclo SISDEPEN - Período de referência: Julho a Dezembro de 2024

Presos por nacionalidade em 31/12/2024

UF	Gana	Grécia	Guatemala	Guiana	Guiné	Guiné Bissau	Haiti	Honduras	Hungria	Índia	Indonésia	Inglaterra	Irlanda	Irã	Islândia
AC	0	0	0	0	0	0	0	0	0	0	0	0	0	0	0
AL	0	0	0	0	0	0	0	0	0	0	0	0	0	0	0
AM	0	0	0	1	0	0	0	0	0	0	0	0	0	0	0
AP	0	0	0	0	0	0	0	0	0	0	0	0	0	0	0
BA	0	0	0	0	0	0	0	0	0	0	0	0	0	0	0
CE	1	0	0	0	0	0	0	1	0	0	0	0	0	0	0
DF	0	0	0	0	0	0	2	0	0	0	0	0	0	0	0
ES	0	0	0	0	0	0	1	0	0	0	0	0	0	0	0
GO	0	0	0	0	0	0	0	0	0	1	0	0	0	0	0
MA	0	0	0	0	0	0	0	0	0	0	0	0	0	0	0
MG	0	0	0	0	0	0	2	0	0	0	0	0	0	0	0
MS	0	0	0	0	0	0	2	0	0	0	0	0	0	0	0
MT	0	0	0	0	0	0	2	0	0	0	0	0	0	0	0
PA	0	0	0	0	0	0	0	0	0	0	0	0	0	0	0
PB	0	0	0	0	0	0	0	0	0	0	0	0	0	0	0
PE	0	0	0	0	0	0	0	0	0	0	0	0	0	0	0
PI	0	0	0	0	0	0	0	0	0	0	0	0	0	0	0
PR	0	0	0	0	0	1	7	0	0	0	0	0	0	0	0
RJ	0	0	0	0	0	0	0	0	0	0	0	0	0	0	1
RN	0	0	0	0	0	0	0	0	0	0	0	0	0	0	0
RO	0	0	0	0	0	0	1	0	0	0	0	0	0	0	0
RR	0	0	0	10	0	0	0	0	0	0	0	0	0	0	0
RS	0	0	0	0	0	0	2	0	0	1	0	0	0	0	0
SC	0	0	1	0	0	0	14	0	0	0	0	2	0	0	0
SE	0	0	0	0	0	0	0	0	0	0	0	0	0	0	0
SP	2	3	0	3	8	0	16	1	1	0	1	1	1	0	0
TO	0	0	0	0	0	0	0	0	0	0	0	0	0	0	0
SPF	0	0	0	0	0	0	0	0	0	0	0	0	0	1	0
Total	3	3	1	14	8	1	49	2	1	2	1	3	1	1	1

*Apenas Celas físicas.

*SPF = Sistema Penitenciário Federal.

Secretaria Nacional de Políticas Penais

Diretoria de Inteligência Penal

17º ciclo SISDEPEN - Período de referência: Julho a Dezembro de 2024

Presos por nacionalidade em 31/12/2024

UF	Israel	Itália	Japão	Letônia	Libéria	Lituânia	Libano	Mali	Malásia	Marrocos	Montenegro	Moçambique	México	Namíbia	Nicarágua
AC	0	0	0	0	0	0	0	0	0	0	0	0	0	0	0
AL	0	1	0	0	0	0	0	0	0	0	0	0	0	0	0
AM	0	0	0	0	0	0	0	0	0	0	0	0	0	0	0
AP	0	0	0	0	0	0	0	0	0	0	0	0	0	0	0
BA	0	0	0	0	0	0	0	0	0	0	0	0	0	0	0
CE	0	1	0	1	0	0	0	0	0	0	0	0	0	0	0
DF	0	0	0	0	0	0	0	0	0	0	0	0	1	0	0
ES	0	0	0	0	0	0	0	0	0	0	0	0	1	0	0
GO	0	1	0	0	0	0	0	0	0	0	0	0	0	0	0
MA	0	0	0	0	0	0	0	0	0	0	0	0	0	0	0
MG	0	0	0	0	0	0	0	0	0	1	0	1	0	0	0
MS	0	0	1	0	0	0	0	0	0	0	0	0	1	0	0
MT	0	0	0	0	0	0	0	0	0	0	0	0	0	0	0
PA	0	0	0	0	0	0	0	0	0	0	0	0	0	0	0
PB	0	0	0	0	0	0	0	0	0	0	0	0	0	0	0
PE	0	0	0	0	0	0	0	0	0	0	0	0	0	0	0
PI	0	0	0	0	0	0	0	0	0	0	0	0	0	0	0
PR	0	0	1	0	0	0	2	0	0	2	0	0	0	0	0
RJ	0	1	0	0	0	0	0	0	1	0	0	1	1	0	0
RN	0	5	0	0	0	1	0	0	0	0	0	0	0	0	0
RO	0	0	0	0	0	0	0	0	0	0	0	0	0	0	0
RR	0	0	0	0	0	0	0	0	0	0	0	0	0	0	0
RS	0	0	0	0	0	0	0	0	0	1	0	0	0	0	0
SC	0	2	1	0	0	0	0	0	0	1	1	0	0	0	0
SE	0	0	0	0	0	0	0	0	0	0	0	0	0	0	0
SP	1	4	3	6	2	0	7	1	3	6	0	5	9	6	1
TO	0	0	0	0	0	0	0	0	0	0	0	0	0	0	0
SPF	0	2	0	0	0	0	0	0	0	0	0	0	0	0	0
Total	1	17	6	7	2	1	9	1	4	11	1	7	13	6	1

*Apenas Celas físicas.

*SPF = Sistema Penitenciário Federal.

Secretaria Nacional de Políticas Penais

Diretoria de Inteligência Penal

17º ciclo SISDEPEN - Período de referência: Julho a Dezembro de 2024

Presos por nacionalidade em 31/12/2024

UF	Nigéria	Paraguai	Países Baixos/ Holanda	Peru	Portugal	República Dominicana	República do Congo	República Tcheca	Rússia	Senegal	Serra Leoa	Suriname	Suécia	Suiça	Sérvia
AC	1	0	0	10	0	0	0	0	0	0	0	0	0	0	0
AL	0	0	0	0	0	0	0	0	0	0	0	0	0	0	0
AM	0	0	0	15	0	0	0	0	0	0	0	0	0	0	0
AP	0	0	0	0	0	0	0	0	0	0	0	0	0	0	0
BA	0	0	2	0	0	0	0	0	0	1	0	0	0	1	0
CE	0	1	0	2	3	0	0	0	0	0	0	0	0	0	0
DF	0	1	0	2	1	0	0	0	0	0	0	0	0	0	0
ES	0	1	0	0	0	0	0	0	0	0	0	0	0	0	0
GO	0	0	0	1	0	0	0	0	0	0	0	0	0	0	0
MA	0	0	0	0	0	0	0	0	0	0	0	0	0	0	0
MG	0	2	0	1	0	0	0	0	0	0	0	0	0	0	0
MS	1	126	1	2	0	1	0	0	0	0	0	0	0	0	0
MT	0	3	0	0	0	0	0	0	0	0	0	0	0	0	0
PA	0	0	0	1	0	0	0	0	0	0	0	0	0	0	0
PB	0	0	0	0	0	0	0	0	0	0	0	0	0	0	0
PE	0	1	0	0	1	0	0	0	0	0	0	0	0	0	0
PI	0	0	0	0	0	0	0	0	0	0	0	0	0	0	0
PR	0	169	0	1	1	0	0	0	0	2	0	0	0	0	0
RJ	0	7	5	9	6	0	0	0	1	0	0	1	0	0	0
RN	0	0	0	0	0	0	0	0	0	0	0	0	0	0	0
RO	0	0	0	0	0	0	0	0	0	0	0	0	0	0	0
RR	1	0	0	0	0	0	0	0	0	0	0	1	0	0	0
RS	0	24	0	0	1	0	0	1	0	0	0	0	0	0	0
SC	0	32	0	1	1	0	0	0	0	0	0	0	0	0	0
SE	0	0	0	0	0	0	0	0	0	0	0	0	0	0	0
SP	115	125	3	76	18	5	7	0	1	6	2	3	1	1	1
TO	0	0	0	0	0	0	0	0	0	0	0	0	0	0	0
SPF	0	1	0	0	0	0	0	0	1	0	0	1	0	0	0
Total	118	493	11	121	32	6	7	1	3	9	2	6	1	2	1

*Apenas Celas físicas.

*SPF = Sistema Penitenciário Federal.

Secretaria Nacional de Políticas Penais

Diretoria de Inteligência Penal

17º ciclo SISDEPEN - Período de referência: Julho a Dezembro de 2024

Presos por nacionalidade em 31/12/2024

UF	Síria	Tanzânia	Togo	Trindade e Tobago	Tunísia	Turquia	Ucrânia	Uganda	Uruguai	Venezuela	Vietnã
AC	0	0	0	0	0	0	0	0	0	1	0
AL	0	0	0	0	0	0	0	0	0	1	0
AM	0	0	0	0	0	0	0	0	0	23	0
AP	0	0	0	0	0	0	0	0	0	0	0
BA	0	0	0	0	0	0	0	0	1	0	0
CE	0	0	0	0	0	0	0	0	0	0	0
DF	0	0	0	0	0	0	0	0	0	2	0
ES	0	0	0	0	0	0	0	0	0	3	0
GO	0	0	0	0	0	0	0	0	0	3	0
MA	0	0	0	0	0	0	0	0	0	0	0
MG	0	0	0	0	0	0	0	0	0	4	0
MS	0	0	0	0	0	0	0	0	1	8	0
MT	0	0	0	0	0	0	0	0	0	17	0
PA	0	0	0	0	0	0	0	0	0	2	0
PB	0	0	0	0	0	0	0	0	0	0	0
PE	0	0	0	0	0	0	0	0	0	0	0
PI	0	0	0	0	0	0	0	0	0	1	0
PR	0	0	0	0	0	0	0	0	1	11	0
RJ	0	0	1	0	0	0	0	0	4	0	0
RN	0	0	0	0	0	0	0	0	0	2	0
RO	0	0	0	0	0	0	0	0	0	9	0
RR	0	0	0	0	0	0	0	0	0	277	0
RS	0	0	0	0	0	0	0	0	53	24	0
SC	0	0	0	0	0	0	0	0	11	61	0
SE	0	0	0	0	0	0	0	0	0	1	0
SP	1	18	1	1	1	4	1	1	7	35	1
TO	0	0	0	0	0	0	0	0	0	1	0
SPF	0	0	0	0	0	0	0	0	0	0	0
Total	1	18	2	1	1	4	1	1	78	486	1

*Apenas Celas físicas.

*SPF = Sistema Penitenciário Federal.

Secretaria Nacional de Políticas Penais

Diretoria de Inteligência Penal

17º ciclo SISDEPEN - Período de referência: Julho a Dezembro de 2024

Presos por faixa etária em 31/12/2024

18 a 24 anos				25 a 29 anos			30 a 34 anos			35 a 45 anos			46 a 60 anos			61 a 70 anos			Mais de 70 anos			Idade não informada		
UF	Masculino	Feminino	Total	Masculino	Feminino	Total	Masculino	Feminino	Total	Masculino	Feminino	Total	Masculino	Feminino	Total	Masculino	Feminino	Total	Masculino	Feminino	Total	Masculino	Feminino	Total
AC	1.068	37	1.105	1.543	69	1.612	1.085	32	1.117	1.091	46	1.137	321	2	323	35	1	36	17	0	17	36	18	54
AL	870	25	895	1.282	30	1.312	998	32	1.030	1.221	43	1.264	581	18	599	107	2	109	31	0	31	0	0	0
AM	935	30	965	1.230	40	1.270	1.113	35	1.148	1.126	42	1.168	437	24	461	77	1	78	21	0	21	0	0	0
AP	677	21	698	934	25	959	558	19	577	684	30	714	280	15	295	12	1	13	1	0	1	0	0	0
BA	2.428	77	2.505	3.095	82	3.177	2.470	58	2.528	3.307	120	3.427	1.587	52	1.639	270	5	275	64	1	65	105	0	105
CE	4.123	192	4.315	5.378	230	5.608	4.220	150	4.370	5.184	235	5.419	2.038	92	2.130	345	11	356	95	3	98	0	0	0
DF	2.233	49	2.282	3.484	129	3.613	3.104	143	3.247	4.648	167	4.815	1.786	61	1.847	313	8	321	0	2	2	1	0	1
ES	4.343	156	4.499	5.850	258	6.108	4.478	201	4.679	5.600	245	5.845	1.990	137	2.127	402	22	424	97	0	97	108	0	108
GO	2.117	105	2.222	3.950	164	4.114	3.686	170	3.856	5.101	247	5.348	2.190	84	2.274	448	8	456	98	1	99	114	21	135
MA	2.461	75	2.536	2.793	69	2.862	2.050	61	2.111	2.762	107	2.869	1.085	59	1.144	181	3	184	31	0	31	5	1	6
MG	9.790	341	10.131	14.081	502	14.583	13.048	482	13.530	18.452	881	19.333	6.899	368	7.267	1.143	45	1.188	243	2	245	4	1	5
MS	1.720	125	1.845	3.027	189	3.216	3.131	213	3.344	5.052	294	5.346	2.136	129	2.265	368	9	377	53	3	56	84	0	84
MT	2.467	193	2.660	2.811	193	3.004	2.294	151	2.445	3.338	208	3.546	1.427	76	1.503	325	4	329	13	0	13	31	0	31
PA	3.602	217	3.819	3.821	187	4.008	3.121	98	3.219	2.535	95	2.630	1.288	26	1.314	407	5	412	33	0	33	60	3	63
PB	2.053	74	2.127	2.825	137	2.962	2.212	130	2.342	3.031	184	3.215	1.280	81	1.361	232	9	241	58	3	61	101	0	101
PE	5.617	160	5.777	6.928	213	7.141	5.846	178	6.024	6.216	269	6.485	2.616	90	2.706	520	13	533	137	1	138	179	0	179
PI	1.358	50	1.408	1.650	52	1.702	1.216	37	1.253	1.800	75	1.875	742	36	778	127	5	132	22	0	22	25	3	28
PR	4.168	213	4.381	7.043	315	7.358	7.512	341	7.853	9.227	464	9.691	4.107	261	4.368	814	24	838	219	2	221	5.077	787	5.864
RJ	10.676	283	10.959	10.469	295	10.764	8.502	282	8.784	9.404	492	9.896	4.211	274	4.485	897	39	936	207	3	210	81	0	81
RN	1.264	63	1.327	1.760	84	1.844	1.400	68	1.468	1.840	97	1.937	659	38	697	111	6	117	30	0	30	0	0	0
RO	1.116	54	1.170	1.436	71	1.507	1.473	64	1.537	1.889	82	1.971	742	47	789	135	12	147	37	0	37	180	6	186
RR	392	19	411	782	40	822	584	31	615	813	50	863	385	20	405	101	0	101	0	0	0	41	0	41
RS	4.665	215	4.880	7.089	337	7.426	6.743	334	7.077	10.631	541	11.172	4.332	248	4.580	752	34	786	222	2	224	12	0	12
SC	3.573	228	3.801	5.395	277	5.672	5.145	251	5.396	7.631	459	8.090	3.386	204	3.590	604	27	631	167	2	169	0	0	0
SE	916	42	958	1.478	46	1.524	1.180	45	1.225	1.544	60	1.604	577	41	618	54	0	54	26	0	26	25	0	25
SP	33.405	1.147	34.552	41.001	1.709	42.710	39.074	1.721	40.795	56.659	3.093	59.752	22.582	1.290	23.872	3.310	161	3.471	808	24	832	0	0	0
TO	590	17	607	756	27	783	553	37	590	778	30	808	381	10	391	81	0	81	27	0	27	90	0	90
SPF	2	0	2	18	0	18	84	0	84	278	0	278	143	0	143	12	0	12	0	0	0	12	0	12
Total	108.629	4.208	112.837	141.909	5.770	147.679	126.880	5.364	132.244	171.842	8.656	180.498	70.188	3.783	73.971	12.183	455	12.638	2.757	49	2.806	6.371	840	7.211

*Apenas Celas físicas.

*SPF = Sistema Penitenciário Federal.

Secretaria Nacional de Políticas Penais

Diretoria de Inteligência Penal

17º ciclo SISDEPEN - Período de referência: Julho a Dezembro de 2024
Presos por cor de pele/raça/etnia em 31/12/2024

Branco			Preto			Pardo			Amarelo			Indígena			Não informado			
UF	Masculino	Feminino	Total	Masculino	Feminino	Total	Masculino	Feminino	Total	Masculino	Feminino	Total	Masculino	Feminino	Total	Masculino	Feminino	Total
AC	338	20	358	408	11	419	4.367	166	4.533	35	0	35	46	0	46	2	8	10
AL	1.417	19	1.436	790	15	805	2.809	116	2.925	0	0	0	19	0	19	55	0	55
AM	398	1	399	350	7	357	4.061	163	4.224	26	0	26	104	1	105	0	0	0
AP	318	5	323	560	16	576	2.112	90	2.202	67	0	67	2	0	2	65	0	65
BA	1.224	38	1.262	3.011	94	3.105	8.582	262	8.844	42	0	42	29	1	30	435	0	435
CE	2.456	88	2.544	2.161	107	2.268	16.492	716	17.208	124	1	125	30	1	31	108	0	108
DF	2.366	86	2.452	2.910	112	3.022	8.681	347	9.028	63	4	67	9	0	9	1.446	10	1.456
ES	2.897	154	3.051	4.418	154	4.572	11.921	431	12.352	229	25	254	22	0	22	2.109	56	2.165
GO	3.913	191	4.104	3.603	135	3.738	9.862	453	10.315	59	12	71	4	2	6	244	7	251
MA	1.339	47	1.386	2.211	54	2.265	7.557	268	7.825	180	6	186	17	0	17	64	0	64
MG	14.236	634	14.870	15.591	622	16.213	31.271	1.249	32.520	852	32	884	74	8	82	1.488	75	1.563
MS	4.071	266	4.337	1.623	93	1.716	8.591	565	9.156	38	2	40	370	26	396	623	10	633
MT	2.551	186	2.737	2.238	136	2.374	7.520	500	8.020	100	2	102	22	1	23	179	0	179
PA	2.822	165	2.987	3.636	81	3.717	7.990	385	8.375	331	0	331	12	0	12	76	0	76
PB	2.383	100	2.483	1.661	82	1.743	7.586	436	8.022	21	0	21	13	0	13	128	0	128
PE	4.241	125	4.366	5.782	182	5.964	17.196	574	17.770	204	25	229	39	1	40	126	0	126
PI	803	28	831	1.052	46	1.098	3.975	163	4.138	16	1	17	1	0	1	1.092	20	1.112
PR	11.181	676	11.857	2.524	158	2.682	7.915	566	8.481	125	22	147	64	3	67	16.212	958	17.170
RJ	9.138	492	9.630	10.724	405	11.129	18.187	707	18.894	217	0	217	52	3	55	1.227	59	1.286
RN	1.357	76	1.433	859	101	960	4.833	179	5.012	9	0	9	6	0	6	0	0	0
RO	1.050	63	1.113	950	70	1.020	4.325	159	4.484	34	4	38	25	2	27	295	24	319
RR	293	15	308	474	10	484	2.048	117	2.165	4	0	4	173	18	191	35	0	35
RS	22.109	1.132	23.241	4.520	212	4.732	7.374	328	7.702	237	22	259	185	15	200	9	0	9
SC	15.288	867	16.155	2.278	103	2.381	7.740	445	8.185	450	19	469	138	14	152	0	0	0
SE	237	27	264	266	31	297	2.065	174	2.239	31	2	33	0	0	0	89	0	89
SP	73.329	3.620	76.949	25.554	1.210	26.764	93.976	3.868	97.844	3.964	447	4.411	16	0	16	0	0	0
TO	480	32	512	671	33	704	1.944	89	2.033	19	0	19	13	0	13	302	0	302
SPF	139	0	139	73	0	73	246	0	246	3	0	3	0	0	0	67	0	67
Total	182.374	9.153	191.527	100.898	4.280	105.178	311.226	13.516	324.742	7.480	626	8.106	1.485	96	1.581	26.476	1.227	27.703

*Apenas Celas físicas.

*SPF = Sistema Penitenciário Federal.

Secretaria Nacional de Políticas Penais

Diretoria de Inteligência Penal

17º ciclo SISDEPEN - Período de referência: Julho a Dezembro de 2024

Presos por procedência (endereço antes da entrada no sistema prisional) em 31/12/2024

Área urbana- Municípios do interior

Área Urbana - Municípios em regiões metropolitanas

Zona Rural

UF	Masculino	Feminino	Total	Masculino	Feminino	Total	Masculino	Feminino	Total
AC	1.406	72	1.478	349	131	480	320	2	322
AL	1.812	65	1.877	2.481	73	2.554	797	12	809
AM	1.232	38	1.270	3.638	133	3.771	69	1	70
AP	130	0	130	486	0	486	25	0	25
BA	6.556	264	6.820	3.792	29	3.821	982	14	996
CE	179	149	328	1.661	40	1.701	57	24	81
DF	0	0	0	0	0	0	0	0	0
ES	5.220	100	5.320	3.830	383	4.213	1.050	35	1.085
GO	6.030	226	6.256	619	8	627	180	4	184
MA	7.669	290	7.959	2.532	56	2.588	1.167	29	1.196
MG	3.824	96	3.920	56.194	2.407	58.601	3.642	122	3.764
MS	4.516	619	5.135	4.288	173	4.461	174	3	177
MT	308	226	534	58	19	77	28	9	37
PA	8.513	407	8.920	4.222	183	4.405	2.132	41	2.173
PB	4.379	306	4.685	5.050	307	5.357	821	5	826
PE	5.446	365	5.811	1.415	329	1.744	1.192	74	1.266
PI	2.222	119	2.341	1.520	136	1.656	667	3	670
PR	11.345	800	12.145	23.964	1.570	25.534	1.537	51	1.588
RJ	963	233	1.196	2.599	92	2.691	320	92	412
RN	447	74	521	1.255	12	1.267	104	0	104
RO	3.924	310	4.234	2.933	20	2.953	151	6	157
RR	46	0	46	6	0	6	5	0	5
RS	1.824	147	1.971	719	431	1.150	24	1	25
SC	1.882	0	1.882	407	31	438	74	0	74
SE	704	0	704	671	0	671	0	0	0
SP	101.361	4.636	105.997	78.034	4.419	82.453	3.766	90	3.856
TO	1.266	82	1.348	879	59	938	194	13	207
SPF	13	0	13	59	0	59	0	0	0
Total	183.217	9.624	192.841	203.661	11.041	214.702	19.478	631	20.109

*Apenas Celas físicas.

*SPF = Sistema Penitenciário Federal.

Secretaria Nacional de Políticas Penais

Diretoria de Inteligência Penal

17º ciclo SISDEPEN - Período de referência: Julho a Dezembro de 2024

Presos por Estado Civil em 31/12/2024

Solteiro/a				União estável/amasiado			Casado/a			Separado/a judicialmente			Divorciado/a			Viúvo/a			Não informado		
UF	Masculino	Feminino	Total	Masculino	Feminino	Total	Masculino	Feminino	Total	Masculino	Feminino	Total	Masculino	Feminino	Total	Masculino	Feminino	Total	Masculino	Feminino	Total
AC	2.772	108	2.880	1.260	49	1.309	469	33	502	4	0	4	26	1	27	12	5	17	89	9	98
AL	2.192	82	2.274	1.940	40	1.980	616	20	636	0	0	0	201	7	208	20	1	21	121	0	121
AM	2.539	119	2.658	1.790	22	1.812	555	24	579	7	0	7	32	6	38	16	1	17	0	0	0
AP	929	59	988	1.765	31	1.796	194	5	199	2	1	3	13	0	13	1	0	1	242	15	257
BA	9.785	262	10.047	2.159	78	2.237	894	38	932	94	2	96	119	2	121	57	12	69	218	1	219
CE	14.812	658	15.470	3.948	145	4.093	2.082	66	2.148	171	6	177	224	14	238	76	21	97	70	3	73
DF	10.325	419	10.744	1.971	42	2.013	1.441	41	1.482	2	0	2	401	21	422	86	7	93	1.343	29	1.372
ES	4.611	731	5.342	2.599	145	2.744	861	94	955	102	3	105	282	18	300	124	11	135	2.442	17	2.459
GO	11.791	558	12.349	2.898	115	3.013	2.196	89	2.285	69	1	70	324	18	342	70	12	82	207	7	214
MA	7.018	216	7.234	2.937	95	3.032	583	20	603	114	3	117	68	5	73	38	8	46	610	28	638
MG	43.564	1.737	45.301	9.415	328	9.743	6.584	314	6.898	471	25	496	1.190	80	1.270	311	63	374	2.125	75	2.200
MS	6.685	543	7.228	5.541	284	5.825	1.531	79	1.610	346	4	350	330	32	362	71	17	88	165	3	168
MT	6.091	465	6.556	3.585	212	3.797	1.796	106	1.902	215	5	220	246	16	262	91	15	106	298	6	304
PA	5.955	294	6.249	4.844	257	5.101	2.429	61	2.490	535	0	535	442	2	444	143	9	152	519	8	527
PB	5.390	421	5.811	4.181	119	4.300	1.557	46	1.603	90	4	94	202	18	220	63	10	73	279	0	279
PE	13.607	660	14.267	9.221	152	9.373	1.923	62	1.985	144	1	145	392	25	417	93	21	114	216	3	219
PI	3.829	156	3.985	1.761	26	1.787	549	9	558	53	1	54	62	62	124	37	4	41	649	0	649
PR	11.436	800	12.236	4.029	170	4.199	2.614	234	2.848	330	12	342	357	51	408	101	43	144	19.263	1.134	20.397
RJ	32.351	1.379	33.730	2.182	52	2.234	1.798	55	1.853	262	5	267	309	26	335	99	11	110	2.631	138	2.769
RN	3.804	222	4.026	2.417	92	2.509	711	32	743	39	0	39	59	3	62	34	7	41	0	0	0
RO	3.792	178	3.970	1.698	75	1.773	704	32	736	24	2	26	180	8	188	35	9	44	575	32	607
RR	1.712	99	1.811	654	13	667	567	17	584	4	0	4	71	4	75	15	15	30	75	12	87
RS	22.422	1.107	23.529	7.965	328	8.293	2.811	157	2.968	655	29	684	436	54	490	157	36	193	0	0	0
SC	14.668	776	15.444	6.487	364	6.851	3.118	170	3.288	739	47	786	564	50	614	153	40	193	172	1	173
SE	3.015	133	3.148	1.917	75	1.992	556	14	570	95	2	97	57	0	57	10	4	14	150	6	156
SP	91.117	5.043	96.160	67.826	2.698	70.524	17.427	723	18.150	1.465	64	1.529	4.958	399	5.357	1.300	200	1.500	11.794	18	11.812
TO	1.688	68	1.756	883	33	916	433	12	445	27	0	27	71	4	75	15	4	19	139	0	139
SPF	110	0	110	174	0	174	190	0	190	13	0	13	11	0	11	6	0	6	24	0	24
Total	338.010	17.293	355.303	158.047	6.040	164.087	57.189	2.553	59.742	6.072	217	6.289	11.627	926	12.553	3.234	586	3.820	44.416	1.545	45.961

*Apenas Celas físicas.

*SPF = Sistema Penitenciário Federal.

Secretaria Nacional de Políticas Penais

Diretoria de Inteligência Penal

17º ciclo SISDEPEN - Período de referência: Julho a Dezembro de 2024

Presos por grau de instrução (escolaridade) em 31/12/2024

Analfabeto				Alfabetizado			Fundamental Incompleto			Fundamental Completo			Médio Incompleto			Médio Completo			Superior Incompleto			Superior Completo			Acima de Superior Completo			Não informado		
UF	Masculino	Feminino	Total	Masculino	Feminino	Total	Masculino	Feminino	Total	Masculino	Feminino	Total	Masculino	Feminino	Total	Masculino	Feminino	Total	Masculino	Feminino	Total	Masculino	Feminino	Total	Masculino	Feminino	Total	Masculino	Feminino	Total
AC	223	7	230	386	15	401	2.747	75	2.822	470	18	488	826	48	874	451	22	473	46	2	48	28	2	30	1	0	1	18	16	34
AL	85	0	85	771	26	797	2.937	66	3.003	150	13	163	540	17	557	447	24	471	74	3	77	51	1	52	3	0	3	32	0	32
AM	0	0	0	319	2	321	2.805	62	2.867	288	7	295	626	26	652	757	55	812	87	14	101	54	6	60	3	0	3	0	0	0
AP	76	1	77	25	0	25	1.408	45	1.453	517	9	526	543	24	567	442	16	458	68	5	73	36	1	37	1	0	1	32	8	40
BA	653	17	670	893	21	914	7.120	201	7.321	1.062	23	1.085	1.544	54	1.598	1.361	63	1.424	176	10	186	108	6	114	8	0	8	401	0	401
CE	785	9	794	3.647	91	3.738	8.861	365	9.226	2.130	93	2.223	3.060	151	3.211	2.491	175	2.666	171	20	191	123	9	132	3	0	3	112	0	112
DF	45	1	46	390	0	390	6.456	197	6.653	1.967	43	2.010	2.637	122	2.759	2.888	123	3.011	301	31	332	223	23	246	9	1	10	653	18	671
ES	155	5	160	121	119	240	8.649	295	8.944	3.367	137	3.504	2.947	183	3.130	4.378	245	4.623	362	20	382	120	12	132	26	3	29	1.406	0	1.406
GO	330	7	337	272	19	291	7.782	283	8.065	2.628	102	2.730	3.432	190	3.622	2.325	149	2.474	214	19	233	191	21	212	3	0	3	499	10	509
MA	1	0	1	293	13	306	7.181	214	7.395	507	16	523	1.951	65	2.016	788	37	825	500	19	519	70	7	77	2	0	2	75	4	79
MG	1.279	28	1.307	2.895	94	2.989	32.229	1.154	33.383	7.501	288	7.789	9.839	389	10.228	6.991	473	7.464	577	67	644	413	54	467	44	9	53	1.892	66	1.958
MS	417	30	447	150	19	169	8.556	435	8.991	1.511	86	1.597	1.852	189	2.041	1.765	166	1.931	152	9	161	212	25	237	55	0	55	252	3	255
MT	337	23	360	46	3	49	4.870	269	5.139	1.154	82	1.236	3.777	252	4.029	1.686	145	1.831	224	35	259	162	15	177	12	0	12	54	1	55
PA	1.362	22	1.384	1.719	19	1.738	4.761	215	4.976	2.379	80	2.459	2.070	96	2.166	1.815	125	1.940	335	3	338	146	6	152	32	11	43	248	54	302
PB	864	34	898	1.446	28	1.474	5.856	274	6.130	1.233	69	1.302	1.189	93	1.282	907	86	993	117	19	136	68	15	83	6	0	6	106	0	106
PE	1.385	18	1.403	1.569	62	1.631	14.116	414	14.530	2.401	84	2.485	3.976	151	4.127	2.667	157	2.824	202	14	216	145	18	163	5	0	5	877	6	883
PI	246	3	249	651	11	662	2.859	123	2.982	857	20	877	616	32	648	888	26	914	75	29	104	45	3	48	5	1	6	698	10	708
PR	185	17	202	833	79	912	12.573	601	13.174	2.481	144	2.625	5.092	332	5.424	3.739	279	4.018	277	42	319	178	39	217	30	2	32	12.760	891	13.651
RJ	691	17	708	1.633	24	1.657	20.828	688	21.516	3.580	204	3.784	4.886	205	5.091	3.590	275	3.865	254	25	279	257	46	303	10	0	10	3.903	182	4.085
RN	470	10	480	353	9	362	3.872	197	4.069	740	35	775	726	48	774	752	40	792	102	10	112	46	7	53	3	0	3	0	0	0
RO	150	11	161	275	11	286	3.393	118	3.511	681	57	738	975	57	1.032	826	40	866	128	6	134	75	7	82	10	2	12	495	27	522
RR	32	1	33	115	9	124	1.138	47	1.185	338	8	346	529	32	561	691	47	738	72	7	79	46	6	52	4	0	4	133	3	136
RS	512	27	539	944	12	956	19.031	765	19.796	4.814	229	5.043	4.985	295	5.280	3.410	291	3.701	448	55	503	227	33	260	14	1	15	61	3	64
SC	94	6	100	683	27	710	10.155	577	10.732	4.047	176	4.223	4.645	281	4.926	5.014	270	5.284	742	63	805	473	35	508	26	7	33	22	6	28
SE	185	9	194	565	0	565	3.740	145	3.885	253	8	261	480	40	520	424	20	444	34	7	41	31	1	32	4	0	4	84	4	88
SP	2.307	48	2.355	1.904	45	1.949	79.183	3.379	82.562	25.820	836	26.656	48.129	1.869	49.998	35.544	2.459	38.003	2.236	283	2.519	1.698	224	1.922	17	2	19	1	0	1
TO	155	4	159	93	3	96	1.413	42	1.455	369	37	406	534	27	561	494	32	526	55	4	59	34	5	39	2	0	2	280	0	280
SPF	2	0	2	15	0	15	103	0	103	29	0	29	68	0	68	271	0	271	16	0	16	14	0	14	0	0	0	10	0	10
Total	13.026	355	13.381	23.006	761	23.767	284.622	11.246	295.868	73.274	2.904	76.178	112.474	5.268	117.742	87.802	5.840	93.642	8.045	821	8.866	5.274	627	5.901	338	39	377	25.104	1.312	26.416

*Apenas Celas físicas.

*SPF = Sistema Penitenciário Federal.

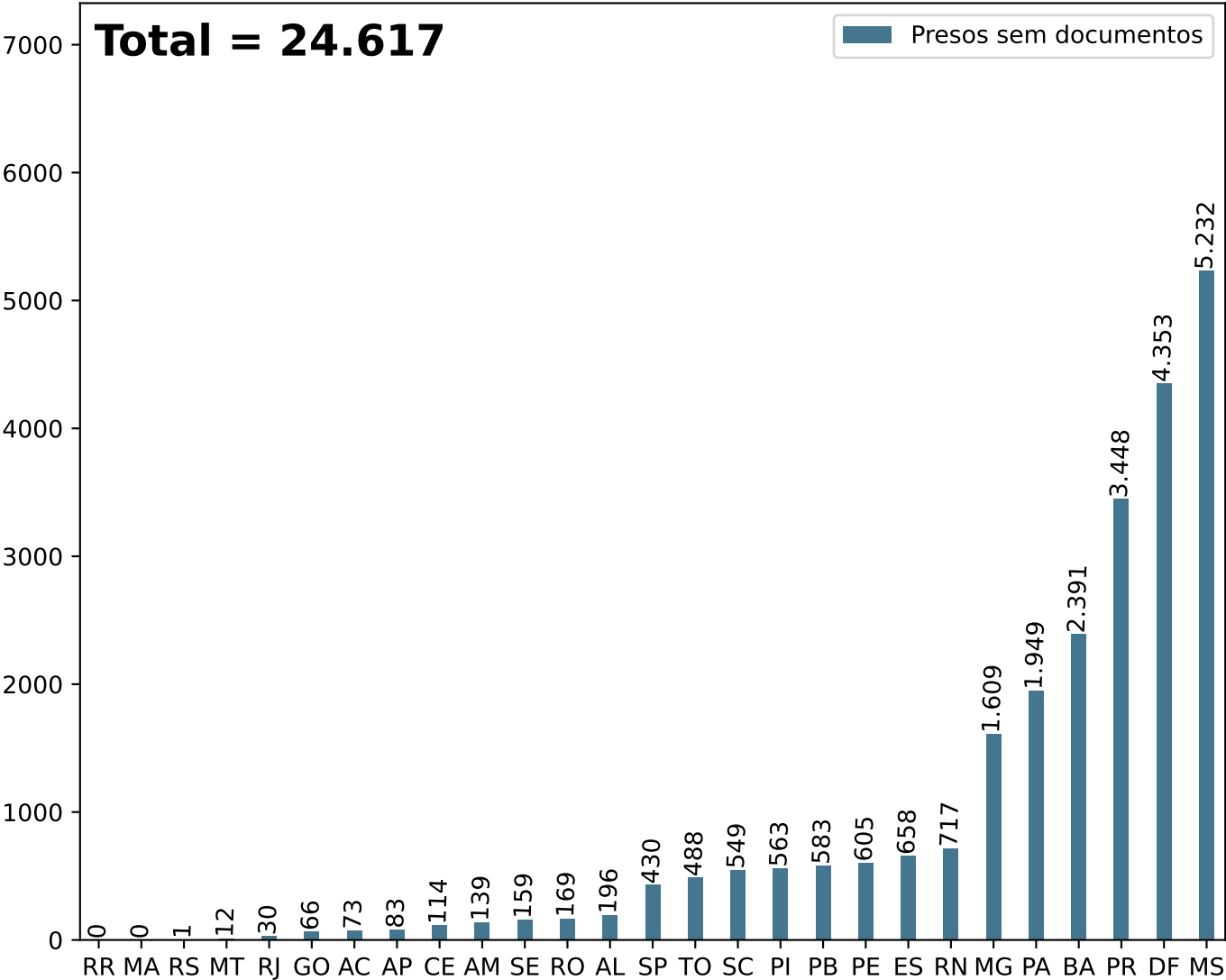
Secretaria Nacional de Políticas Penais

Diretoria de Inteligência Penal

Dados Estatísticos do Sistema Penitenciário
17º ciclo SISDEPEN - Período de referência: Julho a Dezembro de 2024

Número de presos sem documentos em 31/12/2024

Presos sem documentos



*Apenas Celas físicas

*Adicionalmente, no Sistema Penitenciário Federal, são estes os quantitativos:
DF: 0, MS: 0, RO: 9, RN: 0, PR: 3. Total = 12

UF	Sem Documentos	UF	Sem Documentos	UF	Sem Documentos
AC	73	MA	0	RJ	30
AL	196	MG	1.609	RN	717
AM	139	MS	5.232	RO	169
AP	83	MT	12	RR	0
BA	2.391	PA	1.949	RS	1
CE	114	PB	583	SC	549
DF	4.353	PE	605	SE	159
ES	658	PI	563	SP	430
GO	66	PR	3.448	TO	488

Secretaria Nacional de Políticas Penais

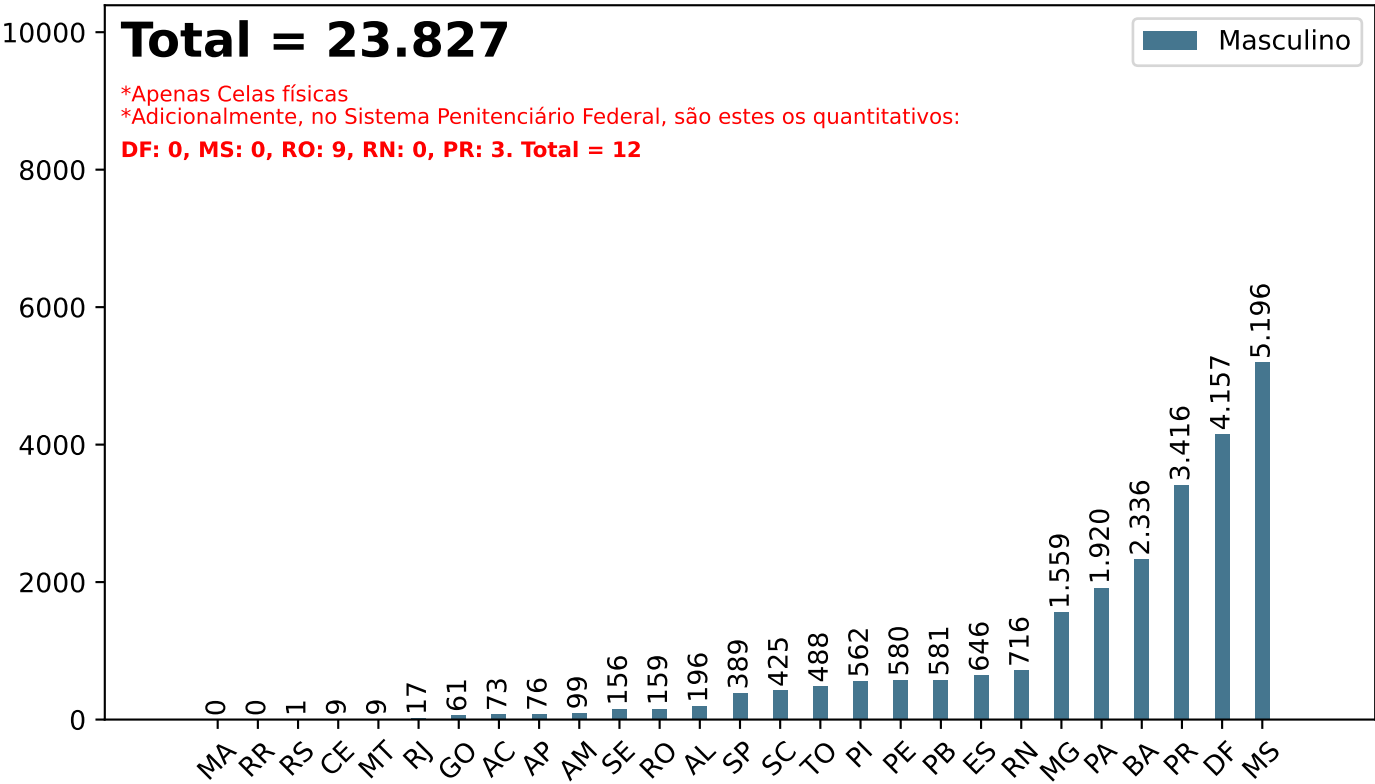
Diretoria de Inteligência Penal

Dados Estatísticos do Sistema Penitenciário

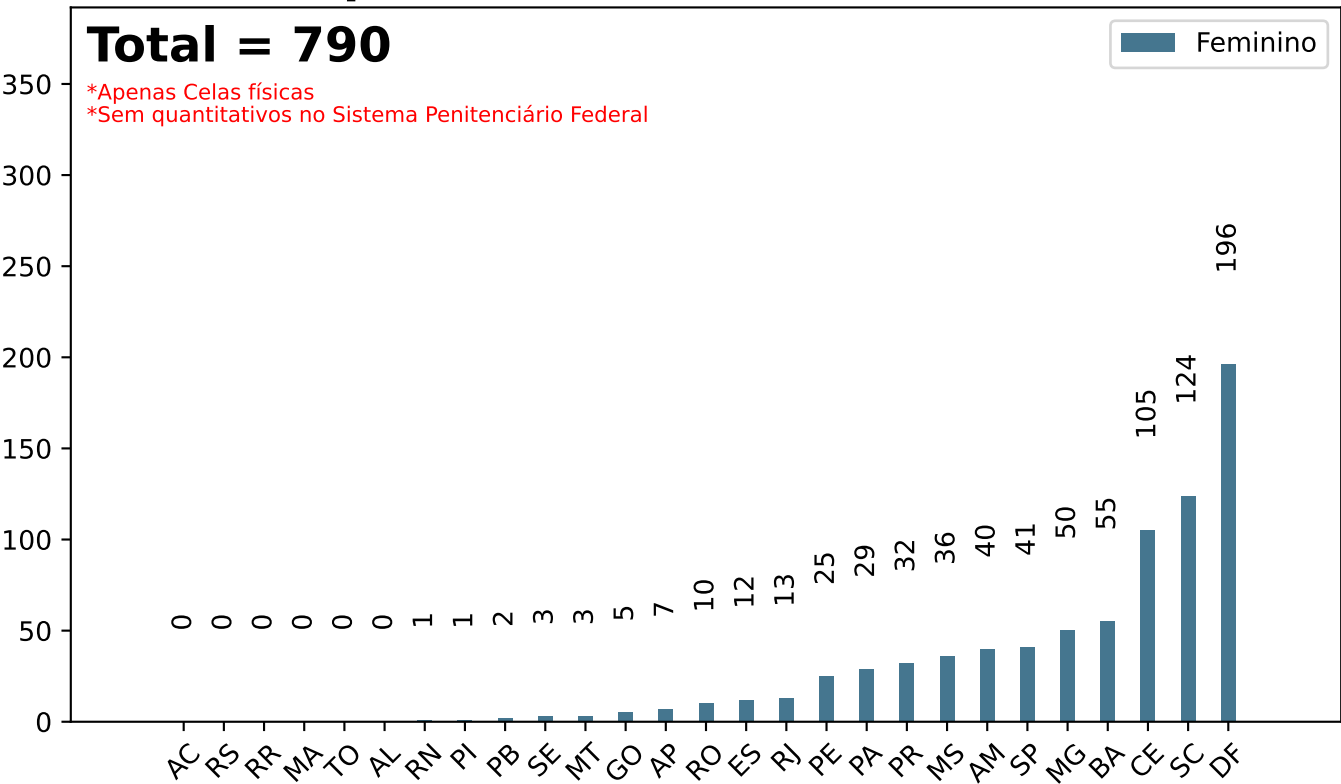
17º ciclo SISDEPEN - Período de referência: Julho a Dezembro de 2024

Total de presos sem documentos em 31/12/2024

Total de presos sem documentos - Masculino



Total de presos sem documentos - Feminino



Secretaria Nacional de Políticas Penais

Diretoria de Inteligência Penal

17º ciclo SISDEPEN - Período de referência: Julho a Dezembro de 2024

Quantitativo de presos com documentos em 31/12/2024

Certidão de Nascimento				R.G.			C.P.F			Título de Eleitor			Certificado de Reservista			Carteira de Trabalho			Cartão SUS			RNE (Estrangeiros)			Passaporte (Estrangeiros)		
UF	Masculino	Feminino	Total	Masculino	Feminino	Total	Masculino	Feminino	Total	Masculino	Feminino	Total	Masculino	Feminino	Total	Masculino	Feminino	Total	Masculino	Feminino	Total	Masculino	Feminino	Total	Masculino	Feminino	Total
AC	11	1	12	461	7	468	357	13	370	0	1	1	0	0	0	0	0	0	383	13	396	0	0	0	0	0	0
AL	96	0	96	4.374	143	4.517	4.202	149	4.351	138	0	138	89	0	89	121	0	121	1.005	150	1.155	0	0	0	0	0	0
AM	829	27	856	2.823	24	2.847	3.293	29	3.322	116	20	136	21	0	21	844	26	870	3.494	160	3.654	5	0	5	1	0	1
AP	59	9	68	713	98	811	720	96	816	35	3	38	6	0	6	95	36	131	38	1	39	1	0	1	1	1	2
BA	3.605	76	3.681	4.441	206	4.647	6.882	182	7.064	1.130	44	1.174	203	0	203	286	13	299	6.302	219	6.521	2	0	2	0	3	3
CE	1.784	105	1.889	2.759	103	2.862	2.990	100	3.090	835	0	835	660	0	660	744	0	744	2.995	103	3.098	0	0	0	0	0	0
DF	320	66	386	659	275	934	58	8	66	10	2	12	4	0	4	20	10	30	5	2	7	0	0	0	0	0	0
ES	6.716	575	7.291	8.424	739	9.163	9.421	947	10.368	2.044	84	2.128	679	0	679	3.636	373	4.009	3.089	993	4.082	3	0	3	9	1	10
GO	160	41	201	1.273	113	1.386	2.525	68	2.593	50	21	71	3	0	3	24	8	32	2.176	255	2.431	3	0	3	0	0	0
MA	0	0	0	10.954	341	11.295	11.088	365	11.453	0	0	0	0	0	0	0	0	0	10.829	367	11.196	0	0	0	0	0	0
MG	57.894	2.400	60.294	58.311	2.428	60.739	41.061	1.893	42.954	6.585	273	6.858	202	0	202	4.872	133	5.005	18.290	758	19.048	0	0	0	26	3	29
MS	1.174	267	1.441	1.696	338	2.034	1.874	476	2.350	531	45	576	151	0	151	281	55	336	2.447	681	3.128	34	4	38	0	1	1
MT	148	35	183	542	140	682	826	201	1.027	12	33	45	0	0	0	10	5	15	920	121	1.041	0	88	88	0	0	0
PA	3.472	183	3.655	4.301	314	4.615	4.827	336	5.163	869	0	869	215	0	215	385	2	387	10.996	393	11.389	1	0	1	0	0	0
PB	1.053	8	1.061	1.767	129	1.896	2.494	161	2.655	397	5	402	92	0	92	231	14	245	1.521	64	1.585	0	0	0	0	0	0
PE	1.521	88	1.609	5.505	511	6.016	6.427	478	6.905	682	7	689	352	0	352	490	5	495	4.408	509	4.917	3	0	3	1	0	1
PI	1.363	170	1.533	4.929	237	5.166	5.674	247	5.921	949	91	1.040	291	0	291	373	62	435	4.393	222	4.615	1	0	1	0	0	0
PR	1.223	86	1.309	3.745	665	4.410	1.479	708	2.187	235	176	411	108	0	108	206	69	275	30.263	1.511	31.774	6	5	11	1	5	6
RJ	0	0	0	804	11	815	56	11	67	0	0	0	0	0	0	0	0	0	59	24	83	0	0	0	0	0	0
RN	212	0	212	5.839	160	5.999	6.205	258	6.463	80	0	80	2	0	2	59	0	59	1.612	27	1.639	0	0	0	0	1	1
RO	902	87	989	4.860	220	5.080	5.239	276	5.515	303	0	303	71	0	71	89	0	89	766	90	856	0	21	21	0	0	0
RR	0	0	0	0	0	0	0	0	0	0	0	0	0	0	0	0	0	0	0	0	0	0	0	0	0	0	0
RS	2.914	196	3.110	34.309	1.705	36.014	28.156	1.451	29.607	1.187	56	1.243	153	0	153	673	32	705	17.164	821	17.985	3	54	57	7	0	7
SC	8.220	265	8.485	37.454	2.700	40.154	26.048	1.370	27.418	1.751	41	1.792	435	0	435	620	88	708	16.187	734	16.921	16	2	18	20	0	20
SE	1.217	31	1.248	1.362	227	1.589	917	230	1.147	5	34	39	3	0	3	202	8	210	560	230	790	0	0	0	0	0	0
SP	115.762	6.542	122.304	140.631	6.371	147.002	186.746	9.005	195.751	58.389	4.405	62.794	12.349	2	12.351	3.831	239	4.070	183.051	8.740	191.791	173	65	238	156	17	173
TO	342	78	420	895	113	1.008	1.100	121	1.221	173	47	220	48	0	48	74	10	84	1.392	121	1.513	0	0	0	0	0	0
SPF	120	0	120	275	0	275	423	0	423	0	0	0	2	0	2	9	0	9	254	0	254	4	0	4	1	0	1
Total	211.117	11.336	222.453	344.106	18.318	362.424	361.088	19.179	380.267	76.506	5.388	81.894	16.139	2	16.141	18.175	1.188	19.363	324.599	17.309	341.908	255	239	494	223	32	255

*Apenas Celas físicas.

*SPF = Sistema Penitenciário Federal.

Secretaria Nacional de Políticas Penais

Diretoria de Inteligência Penal

17º ciclo SISDEPEN - Período de referência: Julho a Dezembro de 2024

Quantitativo de presos por número de filhos em 31/12/2024

Sem filhos			1 Filho		2 Filhos		3 Filhos		4 Filhos		5 Filhos		6 Filhos		7 Filhos		8 Filhos		9 Filhos		10 Filhos		11 Filhos ou mais		Não informado	
UF	Masculino	Feminino	Masculino	Feminino	Masculino	Feminino	Masculino	Feminino	Masculino	Feminino	Masculino	Feminino	Masculino	Feminino	Masculino	Feminino	Masculino	Feminino	Masculino	Feminino	Masculino	Feminino	Masculino	Feminino	Masculino	Feminino
AC	0	3	43	7	16	1	12	1	4	1	2	0	0	0	0	0	0	0	0	0	0	0	0	0	403	0
AL	570	26	185	27	150	28	76	32	44	12	17	10	13	6	4	2	4	2	0	0	1	1	3	2	44	0
AM	2.535	78	960	40	540	30	240	15	159	4	80	0	36	0	21	0	10	0	14	0	2	0	1	0	0	0
AP	781	74	88	16	43	15	17	5	6	0	6	1	2	0	0	0	1	0	0	0	0	0	0	0	634	0
BA	2.434	73	1.258	55	891	53	757	51	482	20	380	14	250	10	143	0	31	2	25	0	16	1	20	0	1.968	33
CE	14.423	570	4.251	174	1.781	105	625	49	218	5	60	9	21	1	2	0	2	0	0	0	0	0	0	0	0	0
DF	12	296	1	219	1	100	0	56	0	20	0	8	0	3	0	0	0	1	0	0	0	0	0	0	130	0
ES	865	45	559	42	333	52	177	44	102	25	107	13	77	6	81	4	70	2	43	0	40	2	159	0	3.736	73
GO	414	57	118	59	68	97	28	64	14	26	4	26	1	11	3	3	1	3	0	2	0	1	0	1	533	0
MA	4.325	80	2.774	62	1.953	83	1.118	69	563	37	261	20	141	7	63	5	33	7	21	1	6	0	17	2	93	2
MG	651	15	440	19	357	25	209	25	113	9	48	5	22	1	12	0	4	0	0	0	13	0	9	0	288	6
MS	243	93	288	75	273	77	150	69	110	55	64	42	38	22	43	3	7	8	2	10	1	14	0	32	460	0
MT	193	47	76	29	75	35	43	38	7	50	3	5	1	1	0	1	0	1	0	2	0	0	0	0	146	0
PA	1.185	73	845	77	733	96	398	80	224	54	102	41	61	30	35	27	16	12	7	9	3	3	8	0	11.250	129
PB	810	36	457	27	398	29	219	37	107	18	24	3	5	4	4	3	2	0	1	0	0	1	2	0	9.241	443
PE	4.666	195	1.800	151	785	162	376	149	177	78	77	29	26	22	16	10	4	6	2	5	2	2	1	3	1.243	74
PI	1.177	99	788	13	584	9	338	12	177	5	25	5	13	4	6	4	6	8	0	6	1	7	1	19	139	7
PR	1.268	293	1.284	257	986	212	605	193	241	94	100	53	43	23	16	6	11	4	20	2	0	4	1	2	33.462	1.394
RJ	494	334	607	136	494	107	362	67	179	28	64	10	39	3	14	0	41	0	18	1	1	0	129	1	994	258
RN	25	52	32	30	42	18	12	15	10	4	0	2	1	1	0	2	0	1	0	1	0	0	0	0	220	39
RO	3.791	83	1.177	43	771	32	369	33	204	13	121	4	42	4	17	2	9	1	3	0	3	0	5	0	496	23
RR	773	28	756	20	589	35	341	25	180	32	255	14	0	2	0	1	0	0	0	0	0	0	0	0	204	3
RS	15.913	372	8.744	352	5.063	324	2.403	280	1.185	174	530	92	242	58	120	25	68	21	30	8	19	1	34	4	95	0
SC	347	447	156	326	53	174	15	73	6	18	1	9	1	3	0	0	0	0	0	0	0	0	0	0	252	64
SE	336	80	443	53	418	41	192	15	110	6	21	1	12	0	3	0	4	0	0	0	0	0	1	0	285	38
SP	68.810	2.522	28.990	1.867	16.582	1.565	8.641	1.159	3.669	608	1.398	328	598	136	233	56	153	23	116	20	93	3	289	4	22.655	131
TO	486	38	288	36	223	26	154	30	64	18	49	4	25	2	9	0	7	0	2	0	1	0	2	0	9	0
SPF	25	0	91	0	101	0	95	0	58	0	29	0	18	0	2	0	5	0	4	0	6	0	4	0	10	0
Total	127.552	6.109	57.499	4.212	34.303	3.531	17.972	2.686	8.413	1.414	3.828	748	1.728	360	847	154	489	102	308	67	208	40	686	70	88.990	2.717

*Apenas Celas físicas.

*SPF = Sistema Penitenciário Federal.

Secretaria Nacional de Políticas Penais

Diretoria de Inteligência Penal

Dados Estatísticos do Sistema Penitenciário

17º ciclo SISDEPEN - Período de referência: Julho a Dezembro de 2024

Presos por tempo de Pena Total em 31/12/2024

*Apenas Celas físicas

Total - Até 6 meses. = 29.402

UF	Até 6 meses.	UF	Até 6 meses.	UF	Até 6 meses.
RS	26.897	MG	24	ES	1
SP	1.186	SC	22	PA	1
PE	653	TO	18	MT	1
MA	286	BA	16	AL	0
PR	102	AP	10	DF	0
RJ	64	CE	6	PI	0
PB	43	GO	5	RR	0
RO	33	RN	2	AM	0
MS	30	SE	2	AC	0

*Sem quantitativos no Sistema Penitenciário Federal

Total - 6 meses a 1 ano. = 2.735

UF	6 meses a 1 ano.	UF	6 meses a 1 ano.	UF	6 meses a 1 ano.
SP	1.901	MS	29	SE	7
RN	204	RS	28	TO	6
PR	116	RO	24	AC	5
PA	64	PE	20	PI	2
PB	62	GO	20	AL	2
RJ	60	MG	18	MT	1
MA	53	CE	16	RR	0
BA	43	ES	11	DF	0
SC	35	AP	8	AM	0

*Sem quantitativos no Sistema Penitenciário Federal

Total - 1 a 2 anos. = 6.380

UF	1 a 2 anos.	UF	1 a 2 anos.	UF	1 a 2 anos.
SP	4.539	GO	90	TO	15
PB	298	RO	79	AC	9
PR	233	CE	74	PI	8
PA	170	BA	67	ES	5
RJ	138	AL	58	MT	2
MS	123	RS	49	RN	2
PE	111	MG	47	AM	0
MA	107	AP	46	DF	0
SC	93	SE	17	RR	0

*No Sistema Penitenciário Federal o quantitativo é: 7

Total - 2 a 4 anos. = 16.776

UF	2 a 4 anos.	UF	2 a 4 anos.	UF	2 a 4 anos.
SP	10.492	MT	257	RO	108
DF	761	RJ	243	AL	84
PB	534	MG	219	TO	77
PA	518	PE	218	ES	70
RR	508	MA	214	GO	63
PR	506	CE	202	PI	55
MS	419	SC	200	AC	38
SE	356	AP	151	RN	23
BA	298	RS	145	AM	17

*No Sistema Penitenciário Federal o quantitativo é: 7

Secretaria Nacional de Políticas Penais

Diretoria de Inteligência Penal

Dados Estatísticos do Sistema Penitenciário

17º ciclo SISDEPEN - Período de referência: Julho a Dezembro de 2024

Presos por tempo de Pena Total em 31/12/2024

*Apenas Celas físicas

Total - 4 a 8 anos. = 73.299

UF	4 a 8 anos.	UF	4 a 8 anos.	UF	4 a 8 anos.
SP	46.389	AP	1.230	AC	495
DF	2.782	RS	1.136	PI	492
PA	2.360	MG	943	RJ	442
MS	2.231	ES	894	RO	405
CE	2.165	PB	836	AL	393
MA	1.933	PE	807	AM	381
BA	1.808	MT	712	GO	219
PR	1.406	RR	692	TO	186
SC	1.350	SE	556	RN	56

*No Sistema Penitenciário Federal o quantitativo é: 21

Total - 8 a 15 anos. = 86.681

UF	8 a 15 anos.	UF	8 a 15 anos.	UF	8 a 15 anos.
SP	45.487	BA	1.729	AL	897
CE	4.617	AP	1.611	AM	805
DF	3.544	MG	1.529	RO	762
PA	3.229	MT	1.493	RJ	568
PR	3.046	PE	1.259	RR	557
MA	2.776	ES	1.039	TO	365
MS	2.707	PB	1.002	SE	321
SC	2.585	AC	1.001	GO	223
RS	2.405	PI	947	RN	177

*No Sistema Penitenciário Federal o quantitativo é: 53

Total - 15 a 20 anos. = 42.541

UF	15 a 20 anos.	UF	15 a 20 anos.	UF	15 a 20 anos.
SP	19.341	MA	1.069	PI	442
PA	2.466	MG	978	RO	438
CE	2.194	MT	768	AL	432
PR	1.905	AP	718	RR	375
DF	1.790	ES	676	RJ	313
SC	1.534	AC	659	TO	210
MS	1.501	AM	606	GO	183
RS	1.454	PE	604	RN	102
BA	1.082	PB	601	SE	100

*No Sistema Penitenciário Federal o quantitativo é: 45

Total - 20 a 30 anos. = 37.141

UF	20 a 30 anos.	UF	20 a 30 anos.	UF	20 a 30 anos.
SP	14.972	AC	907	PB	463
CE	2.239	MT	898	PI	432
RS	2.091	BA	768	ES	287
DF	2.077	AP	730	RR	224
PR	1.959	MG	715	TO	223
PA	1.668	AM	713	RJ	139
SC	1.492	PE	660	SE	107
MS	1.163	AL	559	GO	98
MA	997	RO	479	RN	81

*No Sistema Penitenciário Federal o quantitativo é: 65

Secretaria Nacional de Políticas Penais

Diretoria de Inteligência Penal

Dados Estatísticos do Sistema Penitenciário

17º ciclo SISDEPEN - Período de referência: Julho a Dezembro de 2024

Presos por tempo de Pena Total em 31/12/2024

*Apenas Celas físicas

Total - 30 a 50 anos. = 19.962

UF	30 a 50 anos.	UF	30 a 50 anos.	UF	30 a 50 anos.
SP	7.368	MS	644	PB	197
DF	1.486	MT	560	PI	167
RS	1.403	AP	382	ES	140
PR	1.330	MG	344	TO	115
CE	1.095	AL	326	RR	102
SC	956	AM	310	RJ	51
PA	725	PE	288	SE	47
AC	661	RO	282	GO	29
BA	651	MA	274	RN	29

*No Sistema Penitenciário Federal o quantitativo é: 123

Total - 50 a 100 anos. = 6.843

UF	50 a 100 anos.	UF	50 a 100 anos.	UF	50 a 100 anos.
SP	2.432	AC	215	PI	43
DF	610	MS	177	MG	41
RS	497	PE	136	TO	34
PR	457	AL	125	AP	31
MA	364	AM	109	RR	23
SC	331	BA	101	RJ	21
MT	303	RO	86	SE	10
CE	300	PB	60	RN	6
PA	278	ES	50	GO	3

*No Sistema Penitenciário Federal o quantitativo é: 85

Total - Mais de 100 anos. = 920

UF	Mais de 100 anos.	UF	Mais de 100 anos.	UF	Mais de 100 anos.
SP	384	ES	19	PB	4
PR	89	PA	16	TO	3
AC	74	RO	15	PI	2
DF	64	AL	14	MG	2
RS	51	AM	9	RJ	1
CE	43	PE	8	RN	1
SC	43	BA	7	RR	0
MS	30	AP	6	GO	0
MT	30	MA	5	SE	0

*No Sistema Penitenciário Federal o quantitativo é: 32

Total - Não informado. = 61.440

UF	Não informado.	UF	Não informado.	UF	Não informado.
PR	29.455	SC	533	AC	162
SP	8.820	PE	459	GO	149
PB	6.591	SE	406	BA	115
RO	3.493	AP	360	RJ	24
DF	3.104	MA	341	PA	21
CE	1.894	MT	340	RS	1
PI	1.766	ES	335	RR	0
MS	1.298	AL	297	RN	0
MG	1.264	TO	212	AM	0

*No Sistema Penitenciário Federal o quantitativo é: 90

Secretaria Nacional de Políticas Penais

Diretoria de Inteligência Penal

17º ciclo SISDEPEN - Período de referência: Julho a Dezembro de 2024

Quantitativo de presos por tempo total de pena em 31/12/2024

Até 6 meses			6 meses até 1 ano		1 a 2 anos		2 a 4 anos		4 a 8 anos		8 a 15 anos		15 a 20 anos		20 a 30 anos		30 a 50 anos		50 a 100 anos		Mais de 100 anos		Sem informação	
UF	Masculino	Feminino	Masculino	Feminino	Masculino	Feminino	Masculino	Feminino	Masculino	Feminino	Masculino	Feminino	Masculino	Feminino	Masculino	Feminino	Masculino	Feminino	Masculino	Feminino	Masculino	Feminino	Masculino	Feminino
AC	0	0	4	1	9	0	37	1	477	18	966	35	639	20	870	37	637	24	210	5	35	39	153	9
AL	0	0	2	0	58	0	84	0	380	13	851	46	414	18	544	15	315	11	123	2	14	0	297	0
AM	0	0	0	0	0	0	17	0	361	20	777	28	591	15	701	12	298	12	107	2	8	1	0	0
AP	10	0	8	0	42	4	144	7	1.200	30	1.584	27	703	15	723	7	382	0	31	0	6	0	344	16
BA	16	0	43	0	67	0	296	2	1.770	38	1.673	56	1.063	19	749	19	647	4	99	2	7	0	115	0
CE	6	0	16	0	73	1	192	10	2.021	144	4.419	198	2.110	84	2.178	61	1.074	21	298	2	43	0	1.393	501
DF	0	0	0	0	0	0	739	22	2.666	116	3.420	124	1.727	63	2.038	39	1.459	27	604	6	61	3	2.945	159
ES	1	0	11	0	5	0	64	6	761	133	867	172	606	70	261	26	139	1	50	0	19	0	216	119
GO	5	0	20	0	90	0	57	6	179	40	159	64	152	31	73	25	22	7	2	1	0	0	142	7
MA	284	2	52	1	103	4	211	3	1.879	54	2.692	84	1.048	21	972	25	266	8	359	5	5	0	331	10
MG	24	0	18	0	46	1	216	3	928	15	1.501	28	965	13	709	6	342	2	41	0	2	0	1.255	9
MS	30	0	29	0	121	2	396	23	1.997	234	2.509	198	1.404	97	1.104	59	539	105	172	5	30	0	1.256	42
MT	1	0	1	0	2	0	248	9	694	18	1.454	39	756	12	888	10	554	6	303	0	30	0	340	0
PA	1	0	64	0	162	8	479	39	2.250	110	3.113	116	2.399	67	1.618	50	707	18	275	3	16	0	21	0
PB	43	0	62	0	294	4	525	9	772	64	922	80	578	23	430	33	183	14	60	0	3	1	6.536	55
PE	653	0	14	6	96	15	180	38	709	98	1.148	111	555	49	616	44	274	14	130	6	6	2	454	5
PI	0	0	2	0	7	1	52	3	469	23	892	55	423	19	413	19	166	1	43	0	2	0	1.766	0
PR	99	3	112	4	216	17	448	58	1.256	150	2.660	386	1.789	116	1.869	90	1.271	59	436	21	84	5	27.736	1.719
RJ	64	0	52	8	81	57	183	60	342	100	457	111	201	112	91	48	39	12	11	10	0	1	24	0
RN	1	1	204	0	2	0	20	3	49	7	150	27	98	4	71	10	24	5	6	0	1	0	0	0
RO	33	0	22	2	76	3	104	4	374	31	704	58	421	17	464	15	281	1	83	3	15	0	3.351	142
RR	0	0	0	0	0	0	508	0	692	0	557	0	375	0	224	0	102	0	23	0	0	0	0	0
RS	25.467	1.430	28	0	49	0	144	1	1.090	46	2.311	94	1.401	53	2.028	63	1.382	21	494	3	51	0	1	0
SC	22	0	35	0	90	3	193	7	1.244	106	2.454	131	1.484	50	1.452	40	943	13	329	2	43	0	530	3
SE	2	0	7	0	17	0	356	0	530	26	284	37	91	9	100	7	42	5	10	0	0	0	349	57
SP	1.166	20	1.825	76	4.401	138	10.067	425	43.425	2.964	43.309	2.178	18.573	768	14.399	573	7.117	251	2.366	66	374	10	8.812	8
TO	16	2	5	1	13	2	75	2	178	8	341	24	190	20	214	9	110	5	34	0	3	0	212	0
SPF	0	0	0	0	7	0	7	0	21	0	53	0	45	0	65	0	123	0	85	0	32	0	90	0
Total	27.944	1.458	2.636	99	6.127	260	16.042	741	68.714	4.606	82.227	4.507	40.801	1.785	35.864	1.342	19.438	647	6.784	144	890	62	58.669	2.861

*Apenas Celas físicas.

*SPF = Sistema Penitenciário Federal.

Secretaria Nacional de Políticas Penais

Diretoria de Inteligência Penal

Dados Estatísticos do Sistema Penitenciário

17º ciclo SISDEPEN - Período de referência: Julho a Dezembro de 2024

Presos por tempo de Pena remanescente em 31/12/2024

*Apenas Celas físicas

Total - Até 6 meses = 32.391

UF	Até 6 meses	UF	Até 6 meses	UF	Até 6 meses
RS	27.860	BA	26	RN	1
SP	2.410	RO	24	AL	0
AP	761	MT	6	GO	0
PR	638	TO	6	RJ	0
MA	244	AM	2	DF	0
MS	152	PE	2	RR	0
PB	148	CE	1	SC	0
ES	75	PA	1	SE	0
MG	33	PI	1	AC	0

*Sem quantitativos no Sistema Penitenciário Federal

Total - 6 meses a 1 ano = 5.111

UF	6 meses a 1 ano	UF	6 meses a 1 ano	UF	6 meses a 1 ano
SP	3.673	MG	61	SC	1
PR	293	PA	40	AL	0
ES	197	PE	30	GO	0
PB	180	RJ	19	RR	0
AP	146	RO	17	DF	0
MA	139	TO	8	CE	0
MS	118	MT	3	SE	0
RS	111	PI	2	AM	0
BA	71	RN	2	AC	0

*Sem quantitativos no Sistema Penitenciário Federal

Total - 1 a 2 anos = 11.764

UF	1 a 2 anos	UF	1 a 2 anos	UF	1 a 2 anos
SP	8.963	MG	94	TO	10
ES	480	RJ	93	AM	9
PR	477	PA	87	PI	6
PB	323	PE	60	CE	2
RS	307	RO	41	RN	2
AP	278	GO	18	SE	1
MA	202	SC	18	RR	0
MS	174	AL	12	DF	0
BA	96	MT	11	AC	0

*No Sistema Penitenciário Federal o quantitativo é: 12

Total - 2 a 4 anos = 27.677

UF	2 a 4 anos	UF	2 a 4 anos	UF	2 a 4 anos
SP	22.011	MG	254	PI	33
PR	1.005	RJ	229	TO	20
RS	789	MS	219	GO	19
MA	762	RO	92	CE	12
PB	539	PE	79	SE	3
AP	475	AM	77	RN	2
PA	365	MT	45	RR	0
BA	289	AL	45	DF	0
ES	273	SC	40	AC	0

*No Sistema Penitenciário Federal o quantitativo é: 22

Secretaria Nacional de Políticas Penais

Diretoria de Inteligência Penal

Dados Estatísticos do Sistema Penitenciário

17º ciclo SISDEPEN - Período de referência: Julho a Dezembro de 2024

Presos por tempo de Pena remanescente em 31/12/2024

*Apenas Celas físicas

Total - 4 a 8 anos = 51.679

UF	4 a 8 anos	UF	4 a 8 anos	UF	4 a 8 anos
SP	38.430	AM	452	TO	64
MA	2.822	RJ	301	AL	50
PA	1.926	MS	259	GO	19
RS	1.857	PI	188	CE	17
PR	1.598	SC	185	SE	16
AP	1.093	ES	155	RN	12
PB	750	PE	99	AC	3
MG	678	RO	81	DF	0
BA	543	MT	81	RR	0

*No Sistema Penitenciário Federal o quantitativo é: 39

Total - 8 a 15 anos = 42.892

UF	8 a 15 anos	UF	8 a 15 anos	UF	8 a 15 anos
SP	27.289	BA	724	GO	31
PA	2.609	PI	328	RO	29
RS	2.416	MT	242	CE	27
MA	2.374	SC	227	SE	26
PR	2.209	RJ	197	RN	16
AP	1.034	MS	192	AL	15
AM	993	TO	95	AC	6
MG	887	PE	89	DF	0
PB	754	ES	83	RR	0

*No Sistema Penitenciário Federal o quantitativo é: 59

Total - 15 a 20 anos = 17.275

UF	15 a 20 anos	UF	15 a 20 anos	UF	15 a 20 anos
SP	10.066	MG	218	RO	9
PA	1.965	PI	136	SE	8
RS	1.046	MT	116	RN	3
PR	1.033	SC	78	GO	2
MA	675	MS	77	AC	2
AM	615	TO	59	RR	0
AP	375	RJ	38	DF	0
BA	350	ES	33	CE	0
PB	343	PE	28	AL	0

*No Sistema Penitenciário Federal o quantitativo é: 44

Total - 20 a 30 anos = 11.843

UF	20 a 30 anos	UF	20 a 30 anos	UF	20 a 30 anos
SP	6.687	MG	167	RO	7
PA	1.226	PI	139	GO	5
RS	987	MT	128	SE	4
PR	642	SC	51	RN	3
MA	488	PE	41	AL	0
AM	410	ES	35	DF	0
AP	288	RJ	30	CE	0
PB	234	TO	29	RR	0
BA	221	MS	21	AC	0

*No Sistema Penitenciário Federal o quantitativo é: 62

Secretaria Nacional de Políticas Penais

Diretoria de Inteligência Penal

Dados Estatísticos do Sistema Penitenciário

17º ciclo SISDEPEN - Período de referência: Julho a Dezembro de 2024

Presos por tempo de Pena remanescente em 31/12/2024

*Apenas Celas físicas

Total - 30 a 50 anos = 5.968

UF	30 a 50 anos	UF	30 a 50 anos	UF	30 a 50 anos
SP	3.647	MT	72	SE	3
RS	583	MG	68	CE	1
PA	420	PI	55	RO	1
PR	393	ES	41	AL	0
AM	169	SC	23	GO	0
MA	154	PE	16	RN	0
BA	110	MS	11	DF	0
AP	97	TO	8	RR	0
PB	90	RJ	6	AC	0

*No Sistema Penitenciário Federal o quantitativo é: 77

Total - 50 a 100 anos = 2.042

UF	50 a 100 anos	UF	50 a 100 anos	UF	50 a 100 anos
SP	1.079	AP	12	DF	0
PR	340	SC	12	AL	0
RS	169	MT	11	CE	0
PA	123	PI	9	TO	0
MA	72	PE	5	GO	0
BA	61	RJ	3	RN	0
AM	60	MG	3	RO	0
ES	51	MS	1	RR	0
PB	31	SE	0	AC	0

*No Sistema Penitenciário Federal o quantitativo é: 77

Total - Mais de 100 anos = 295

UF	Mais de 100 anos	UF	Mais de 100 anos	UF	Mais de 100 anos
SP	180	SC	4	AL	0
RS	29	PB	2	TO	0
PR	24	MG	1	MS	0
ES	18	PE	1	PI	0
PA	12	MA	1	RJ	0
MT	9	SE	0	RN	0
AM	6	CE	0	RO	0
AP	4	GO	0	RR	0
BA	4	DF	0	AC	0

*No Sistema Penitenciário Federal o quantitativo é: 40

Total - Não informado = 59.369

UF	Não informado	UF	Não informado	UF	Não informado
PR	31.629	PE	145	PA	4
SP	12.937	MS	135	CE	1
PB	6.644	SC	107	RS	1
RO	4.576	SE	82	AL	0
RJ	880	ES	47	GO	0
PI	604	AM	41	DF	0
MG	518	BA	32	RN	0
MA	486	AP	20	RR	0
MT	473	TO	7	AC	0

*No Sistema Penitenciário Federal o quantitativo é: 96

Secretaria Nacional de Políticas Penais

Diretoria de Inteligência Penal

17º ciclo SISDEPEN - Período de referência: Julho a Dezembro de 2024

Quantitativo de presos por tempo de pena remanescente em 31/12/2024

	Até 6 meses		6 meses até 1 ano		1 a 2 anos		2 a 4 anos		4 a 8 anos		8 a 15 anos		15 a 20 anos		20 a 30 anos		30 a 50 anos		50 a 100 anos		Mais de 100 anos		Sem informação	
UF	Masculino	Feminino	Masculino	Feminino	Masculino	Feminino	Masculino	Feminino	Masculino	Feminino	Masculino	Feminino	Masculino	Feminino	Masculino	Feminino	Masculino	Feminino	Masculino	Feminino	Masculino	Feminino	Masculino	Feminino
AC	0	0	0	0	0	0	0	0	0	3	0	6	0	2	0	0	0	0	0	0	0	0	0	0
AL	0	0	0	0	12	0	45	0	50	0	15	0	0	0	0	0	0	0	0	0	0	0	0	0
AM	2	0	0	0	9	0	67	10	440	12	954	39	604	11	400	10	164	5	59	1	6	0	41	0
AP	735	26	145	1	272	6	454	21	1.071	22	1.024	10	373	2	286	2	97	0	12	0	4	0	4	16
BA	26	0	71	0	96	0	287	2	524	19	693	31	340	10	210	11	105	5	59	2	4	0	32	0
CE	0	1	0	0	0	2	0	12	0	17	7	20	0	0	0	0	0	1	0	0	0	0	1	0
DF	0	0	0	0	0	0	0	0	0	0	0	0	0	0	0	0	0	0	0	0	0	0	0	0
ES	75	0	197	0	480	0	273	0	155	0	83	0	33	0	35	0	41	0	51	0	18	0	47	0
GO	0	0	0	0	18	0	19	0	19	0	31	0	2	0	5	0	0	0	0	0	0	0	0	0
MA	241	3	136	3	199	3	746	16	2.752	70	2.301	73	655	20	472	16	152	2	71	1	1	0	476	10
MG	33	0	61	0	91	3	249	5	659	19	864	23	213	5	166	1	66	2	3	0	1	0	518	0
MS	115	37	71	47	106	68	156	63	203	56	159	33	77	0	20	1	11	0	1	0	0	0	103	32
MT	6	0	3	0	11	0	36	9	64	17	205	37	85	31	116	12	65	7	11	0	9	0	473	0
PA	1	0	40	0	79	8	330	35	1.816	110	2.498	111	1.901	64	1.178	48	402	18	120	3	12	0	4	0
PB	147	1	179	1	319	4	517	22	722	28	717	37	330	13	230	4	86	4	31	0	2	0	6.186	458
PE	2	0	28	2	60	0	73	6	78	21	59	30	12	16	27	14	9	7	3	2	0	1	134	11
PI	1	0	2	0	5	1	29	4	172	16	279	49	121	15	124	15	55	0	9	0	0	0	604	0
PR	563	75	236	57	393	84	879	126	1.420	178	2.028	181	996	37	619	23	385	8	334	6	23	1	30.148	1.481
RJ	0	0	1	18	3	90	83	146	193	108	125	72	16	22	14	16	6	0	2	1	0	0	880	0
RN	0	1	0	2	0	2	0	2	0	12	1	15	0	3	0	3	0	0	0	0	0	0	0	0
RO	24	0	17	0	41	0	92	0	81	0	29	0	9	0	7	0	1	0	0	0	0	0	4.398	178
RR	0	0	0	0	0	0	0	0	0	0	0	0	0	0	0	0	0	0	0	0	0	0	0	0
RS	26.418	1.442	109	2	298	9	761	28	1.786	71	2.319	97	1.021	25	963	24	574	9	165	4	29	0	1	0
SC	0	0	1	0	18	0	40	0	185	0	227	0	78	0	51	0	23	0	12	0	4	0	107	0
SE	0	0	0	0	0	1	0	3	0	16	0	26	0	8	0	4	0	3	0	0	0	0	0	82
SP	2.278	132	3.498	175	8.482	481	20.963	1.048	36.801	1.629	26.164	1.125	9.767	299	6.467	220	3.557	90	1.053	26	178	2	12.937	0
TO	6	0	7	1	9	1	10	10	42	22	73	22	47	12	25	4	8	0	0	0	0	0	7	0
SPF	0	0	0	0	12	0	22	0	39	0	59	0	44	0	62	0	77	0	77	0	40	0	96	0
Total	30.673	1.718	4.802	309	11.013	763	26.131	1.568	49.272	2.446	40.914	2.037	16.724	595	11.477	428	5.884	161	2.073	46	331	4	57.197	2.268

*Apenas Celas físicas.

*SPF = Sistema Penitenciário Federal.

Secretaria Nacional de Políticas Penais

Diretoria de Inteligência Penal

17º ciclo SISDEPEN - Período de referência: Julho a Dezembro de 2024

Quantitativo de presos por Tipificação - Crimes contra a Pessoa em 31/12/2024

Homicídio Simples				Homicídio Culposos			Homicídio Qualificado			Aborto			Lesão Corporal			Violência Doméstica			Sequestro e Cárcere Privado			Outros (não listados)		
UF	Masculino	Feminino	Total	Masculino	Feminino	Total	Masculino	Feminino	Total	Masculino	Feminino	Total	Masculino	Feminino	Total	Masculino	Feminino	Total	Masculino	Feminino	Total	Masculino	Feminino	Total
AC	229	4	233	2	0	2	638	27	665	0	0	0	26	1	27	16	0	16	14	1	15	0	0	0
AL	542	8	550	0	0	0	1.251	32	1.283	0	0	0	104	0	104	96	2	98	28	0	28	110	7	117
AM	390	13	403	10	0	10	584	28	612	3	0	3	47	2	49	43	2	45	14	2	16	35	0	35
AP	300	3	303	37	1	38	926	14	940	0	0	0	124	2	126	238	1	239	28	0	28	2	1	3
BA	1.280	40	1.320	143	0	143	2.304	57	2.361	3	0	3	208	3	211	219	0	219	94	2	96	159	6	165
CE	1.915	47	1.962	29	5	34	6.501	192	6.693	12	2	14	611	19	630	494	9	503	205	10	215	1.895	31	1.926
DF	618	23	641	1	0	1	1.793	58	1.851	3	11	14	457	0	457	343	5	348	69	0	69	1.798	0	1.798
ES	1.569	68	1.637	15	0	15	3.914	112	4.026	0	0	0	214	12	226	652	7	659	25	4	29	247	0	247
GO	1.527	140	1.667	9	0	9	166	25	191	0	0	0	143	7	150	216	1	217	4	0	4	54	2	56
MA	1.508	29	1.537	11	0	11	2.900	66	2.966	10	0	10	796	6	802	946	9	955	137	8	145	1.259	26	1.285
MG	1.670	76	1.746	23	0	23	2.644	116	2.760	0	0	0	276	12	288	55	5	60	7	0	7	1.103	30	1.133
MS	907	43	950	260	0	260	950	40	990	3	0	3	262	9	271	412	1	413	52	3	55	366	9	375
MT	20	12	32	0	0	0	42	27	69	0	0	0	9	0	9	18	2	20	3	7	10	0	0	0
PA	1.722	40	1.762	711	14	725	2.096	51	2.147	27	0	27	1.144	11	1.155	724	2	726	224	10	234	85	8	93
PB	713	78	791	142	0	142	1.274	66	1.340	19	0	19	293	10	303	328	2	330	45	1	46	156	2	158
PE	2.670	58	2.728	451	1	452	4.798	138	4.936	12	2	14	868	18	886	492	8	500	148	1	149	322	25	347
PI	269	8	277	24	8	32	917	36	953	0	0	0	98	6	104	171	5	176	6	0	6	67	1	68
PR	1.401	45	1.446	164	0	164	1.161	52	1.213	1	0	1	1.017	10	1.027	660	1	661	79	2	81	288	10	298
RJ	474	46	520	0	30	30	178	40	218	1	2	3	131	15	146	39	11	50	14	5	19	55	1	56
RN	14	13	27	0	0	0	21	13	34	0	0	0	1	0	1	6	0	6	0	0	0	0	0	0
RO	890	53	943	41	8	49	177	8	185	0	0	0	249	7	256	102	0	102	17	0	17	67	2	69
RR	269	0	269	3	0	3	282	27	309	0	0	0	25	0	25	23	0	23	6	2	8	34	0	34
RS	1.797	68	1.865	12	1	13	1.165	79	1.244	11	1	12	320	6	326	8	0	8	190	10	200	283	5	288
SC	2.234	86	2.320	65	0	65	3.149	133	3.282	11	0	11	243	3	246	602	5	607	225	9	234	1.106	25	1.131
SE	171	7	178	5	0	5	426	35	461	1	0	1	10	2	12	48	2	50	8	1	9	14	0	14
SP	7.534	307	7.841	392	2	394	8.995	549	9.544	3	0	3	2.205	27	2.232	3.016	28	3.044	887	36	923	536	45	581
TO	185	13	198	20	0	20	264	12	276	0	0	0	69	0	69	163	1	164	25	1	26	10	0	10
SPF	65	0	65	4	0	4	228	0	228	0	0	0	20	0	20	14	0	14	21	0	21	18	0	18
Total	32.883	1.328	34.211	2.574	70	2.644	49.744	2.033	51.777	120	18	138	9.970	188	10.158	10.144	109	10.253	2.575	115	2.690	10.069	236	10.305

*Apenas Celas físicas.

*SPF = Sistema Penitenciário Federal.

Secretaria Nacional de Políticas Penais

Diretoria de Inteligência Penal

17º ciclo SISDEPEN - Período de referência: Julho a Dezembro de 2024

Quantitativo de presos por Tipificação - Crimes contra o Patrimônio em 31/12/2024

Furto Simples				Furto Qualificado			Roubo Simples			Roubo Qualificado			Latrocínio			Extorsão			Extorsão Mediante Sequestro			Apropriação Indébita		
UF	Masculino	Feminino	Total	Masculino	Feminino	Total	Masculino	Feminino	Total	Masculino	Feminino	Total	Masculino	Feminino	Total	Masculino	Feminino	Total	Masculino	Feminino	Total	Masculino	Feminino	Total
AC	89	0	89	94	0	94	256	2	258	646	13	659	66	5	71	17	1	18	10	0	10	0	0	0
AL	77	2	79	178	8	186	380	0	380	811	14	825	136	5	141	8	1	9	15	1	16	2	0	2
AM	136	4	140	87	1	88	524	10	534	679	24	703	121	7	128	25	1	26	24	3	27	3	0	3
AP	387	10	397	347	6	353	655	5	660	1.565	20	1.585	188	3	191	38	1	39	2	1	3	2	0	2
BA	419	11	430	175	3	178	959	15	974	1.835	25	1.860	428	14	442	47	1	48	61	4	65	0	1	1
CE	1.511	44	1.555	1.598	44	1.642	3.178	62	3.240	10.530	242	10.772	1.204	37	1.241	216	13	229	71	6	77	18	0	18
DF	772	34	806	1.628	64	1.692	1.576	20	1.596	5.938	168	6.106	287	23	310	143	8	151	43	0	43	22	0	22
ES	1.047	37	1.084	1.189	32	1.221	2.034	35	2.069	1.902	55	1.957	320	19	339	89	18	107	74	7	81	12	0	12
GO	327	26	353	210	13	223	651	41	692	345	48	393	93	34	127	9	2	11	6	1	7	6	0	6
MA	1.360	25	1.385	923	28	951	2.295	20	2.315	6.295	93	6.388	950	24	974	101	5	106	52	2	54	20	0	20
MG	2.101	65	2.166	1.420	28	1.448	3.192	68	3.260	3.200	100	3.300	12	0	12	114	9	123	57	6	63	12	0	12
MS	844	14	858	956	23	979	792	17	809	996	22	1.018	403	14	417	28	4	32	14	1	15	72	0	72
MT	7	2	9	9	4	13	15	5	20	12	11	23	1	7	8	0	0	0	0	2	2	0	0	0
PA	1.177	41	1.218	1.342	32	1.374	1.885	50	1.935	2.318	53	2.371	774	17	791	71	0	71	25	2	27	15	0	15
PB	589	31	620	663	21	684	1.419	13	1.432	3.196	52	3.248	283	15	298	60	6	66	20	1	21	4	0	4
PE	2.400	65	2.465	1.316	79	1.395	1.842	47	1.889	5.944	115	6.059	1.535	31	1.566	162	11	173	84	4	88	44	0	44
PI	278	13	291	307	8	315	521	10	531	1.813	29	1.842	200	7	207	8	0	8	4	0	4	7	0	7
PR	2.099	34	2.133	1.408	63	1.471	2.351	66	2.417	2.226	98	2.324	438	30	468	94	7	101	29	5	34	19	0	19
RJ	177	39	216	117	11	128	217	25	242	245	15	260	31	8	39	41	6	47	4	4	8	1	3	4
RN	4	12	16	21	3	24	12	9	21	112	8	120	7	2	9	0	0	0	0	0	0	0	0	0
RO	958	31	989	224	10	234	1.413	40	1.453	319	13	332	57	6	63	18	0	18	10	0	10	6	1	7
RR	53	3	56	74	7	81	96	5	101	425	14	439	54	6	60	2	1	3	8	0	8	3	0	3
RS	1.284	37	1.321	2.474	60	2.534	2.529	73	2.602	9.560	149	9.709	1.034	25	1.059	351	43	394	102	10	112	26	0	26
SC	2.224	144	2.368	2.774	67	2.841	2.311	71	2.382	4.136	83	4.219	1.168	52	1.220	235	17	252	55	6	61	63	4	67
SE	105	5	110	267	11	278	259	1	260	1.083	11	1.094	54	1	55	3	1	4	1	0	1	2	0	2
SP	13.755	463	14.218	10.636	339	10.975	21.570	608	22.178	29.843	918	30.761	4.284	217	4.501	1.206	167	1.373	1.057	58	1.115	632	6	638
TO	252	9	261	286	3	289	202	7	209	405	2	407	93	0	93	14	1	15	4	0	4	2	0	2
SPF	13	0	13	26	0	26	66	0	66	198	0	198	120	0	120	7	0	7	19	0	19	0	0	0
Total	34.445	1.201	35.646	30.749	968	31.717	53.200	1.325	54.525	96.577	2.395	98.972	14.341	609	14.950	3.107	324	3.431	1.851	124	1.975	993	15	1.008

*Apenas Celas físicas.

*SPF = Sistema Penitenciário Federal.

Secretaria Nacional de Políticas Penais

Diretoria de Inteligência Penal

17º ciclo SISDEPEN - Período de referência: Julho a Dezembro de 2024

Quantitativo de presos por Tipificação - Crimes contra o Patrimônio em 31/12/2024

Apropriação indébita previdenciária				Estelionato			Receptação			Receptação Qualificada			Outros (não listados)		
UF	Masculino	Feminino	Total	Masculino	Feminino	Total	Masculino	Feminino	Total	Masculino	Feminino	Total	Masculino	Feminino	Total
AC	0	0	0	13	0	13	65	0	65	1	0	1	0	0	0
AL	0	0	0	24	2	26	102	1	103	20	0	20	18	6	24
AM	0	0	0	22	1	23	58	1	59	3	0	3	16	0	16
AP	1	0	1	80	1	81	87	4	91	13	0	13	22	1	23
BA	0	0	0	75	3	78	244	0	244	12	0	12	53	0	53
CE	1	0	1	163	23	186	3.083	48	3.131	102	4	106	818	14	832
DF	0	0	0	114	15	129	1.012	20	1.032	50	3	53	224	0	224
ES	0	0	0	82	10	92	716	5	721	30	8	38	45	0	45
GO	0	0	0	57	10	67	113	5	118	6	0	6	12	1	13
MA	0	0	0	88	14	102	1.302	31	1.333	0	0	0	242	5	247
MG	0	0	0	57	6	63	502	4	506	23	0	23	484	30	514
MS	33	0	33	124	1	125	371	11	382	67	0	67	73	0	73
MT	0	0	0	3	1	4	6	3	9	0	0	0	0	0	0
PA	7	0	7	144	8	152	202	13	215	67	1	68	4	6	10
PB	1	0	1	65	12	77	329	4	333	20	1	21	48	0	48
PE	16	0	16	108	19	127	1.237	30	1.267	189	22	211	175	14	189
PI	0	0	0	33	6	39	125	5	130	17	1	18	34	1	35
PR	3	0	3	112	11	123	1.138	41	1.179	104	0	104	101	7	108
RJ	0	3	3	41	8	49	15	5	20	0	1	1	1	7	8
RN	0	0	0	0	0	0	9	0	9	0	0	0	0	0	0
RO	0	0	0	26	0	26	301	11	312	7	4	11	26	0	26
RR	1	0	1	5	0	5	11	0	11	7	0	7	6	0	6
RS	1	0	1	129	15	144	1.866	25	1.891	40	1	41	215	6	221
SC	4	0	4	235	33	268	1.387	36	1.423	82	2	84	321	9	330
SE	0	0	0	39	1	40	87	0	87	0	0	0	10	0	10
SP	92	0	92	1.351	115	1.466	2.410	46	2.456	263	0	263	460	15	475
TO	0	0	0	8	2	10	173	2	175	10	0	10	1	0	1
SPF	0	0	0	12	0	12	60	0	60	6	0	6	17	0	17
Total	160	3	163	3.210	317	3.527	17.011	351	17.362	1.139	48	1.187	3.426	122	3.548

*Apenas Celas físicas.

*SPF = Sistema Penitenciário Federal.

Secretaria Nacional de Políticas Penais

Diretoria de Inteligência Penal

17º ciclo SISDEPEN - Período de referência: Julho a Dezembro de 2024

Quantitativo de presos por Tipificação - Crimes contra a Dignidade Sexual em 31/12/2024

Estupro				Atentado violento ao pudor			Estupro de vulnerável			Corrupção de menores			Tráfico internacional de pessoa para exploração sexual			Tráfico interno de pessoa para exploração sexual			Outros (não listados)		
UF	Masculino	Feminino	Total	Masculino	Feminino	Total	Masculino	Feminino	Total	Masculino	Feminino	Total	Masculino	Feminino	Total	Masculino	Feminino	Total	Masculino	Feminino	Total
AC	127	1	128	1	0	1	183	0	183	17	0	17	0	0	0	1	0	1	3	0	3
AL	185	1	186	18	0	18	639	16	655	29	0	29	0	0	0	0	0	0	27	0	27
AM	154	2	156	20	0	20	569	12	581	44	0	44	0	0	0	0	0	0	21	3	24
AP	124	2	126	18	0	18	241	2	243	3	0	3	0	0	0	0	0	0	6	1	7
BA	601	4	605	30	0	30	1.201	18	1.219	20	1	21	4	0	4	0	0	0	95	0	95
CE	594	8	602	142	0	142	1.599	20	1.619	15	0	15	0	0	0	0	0	0	76	1	77
DF	273	0	273	56	0	56	346	1	347	230	1	231	0	0	0	0	0	0	85	3	88
ES	465	13	478	57	0	57	1.452	19	1.471	6	7	13	0	0	0	0	0	0	28	0	28
GO	254	3	257	13	0	13	529	17	546	6	4	10	0	0	0	0	0	0	86	7	93
MA	421	5	426	30	0	30	1.119	22	1.141	10	1	11	0	0	0	0	0	0	293	11	304
MG	436	5	441	50	0	50	775	13	788	6	0	6	0	0	0	0	0	0	27	2	29
MS	468	8	476	52	2	54	701	19	720	8	2	10	0	0	0	0	0	0	36	0	36
MT	5	0	5	0	0	0	51	19	70	5	0	5	0	0	0	0	0	0	0	0	0
PA	812	0	812	132	0	132	1.754	11	1.765	75	0	75	0	0	0	0	0	0	54	1	55
PB	194	4	198	48	4	52	441	5	446	22	3	25	5	0	5	5	0	5	26	0	26
PE	871	3	874	187	0	187	1.171	15	1.186	101	1	102	1	0	1	0	0	0	94	2	96
PI	169	0	169	4	0	4	468	9	477	10	3	13	0	0	0	0	0	0	1	3	4
PR	410	5	415	109	2	111	1.149	33	1.182	123	5	128	88	0	88	0	0	0	42	5	47
RJ	126	14	140	29	1	30	369	7	376	5	11	16	0	0	0	0	0	0	15	0	15
RN	9	0	9	2	0	2	56	0	56	3	0	3	0	0	0	0	0	0	0	0	0
RO	203	0	203	47	0	47	514	10	524	12	3	15	2	0	2	1	0	1	23	0	23
RR	116	2	118	16	1	17	272	11	283	0	0	0	0	0	0	0	0	0	0	0	0
RS	1.044	15	1.059	267	5	272	4.297	123	4.420	17	2	19	0	0	0	0	2	2	71	12	83
SC	878	7	885	208	5	213	2.686	47	2.733	120	4	124	9	1	10	3	0	3	97	15	112
SE	111	5	116	2	0	2	3	0	3	2	0	2	0	0	0	0	0	0	1	0	1
SP	4.279	18	4.297	839	2	841	9.572	193	9.765	162	3	165	26	0	26	2	0	2	658	12	670
TO	104	1	105	1	0	1	275	2	277	1	0	1	0	0	0	0	0	0	6	0	6
SPF	0	0	0	0	0	0	0	0	0	7	0	7	0	0	0	0	0	0	0	0	0
Total	13.433	126	13.559	2.378	22	2.400	32.432	644	33.076	1.059	51	1.110	135	1	136	12	2	14	1.871	78	1.949

*Apenas Celas físicas.

*SPF = Sistema Penitenciário Federal.

Secretaria Nacional de Políticas Penais

Diretoria de Inteligência Penal

17º ciclo SISDEPEN - Período de referência: Julho a Dezembro de 2024

Quantitativo de presos por Tipificação - Crimes contra a Paz e contra a Fé Pública em 31/12/2024

Quadrilha ou Bando			Moeda Falsa			Falsificação (Arts. 293 a 297)			Falsidade ideológica			Uso de documento falso			
UF	Masculino	Feminino	Total	Masculino	Feminino	Total	Masculino	Feminino	Total	Masculino	Feminino	Total	Masculino	Feminino	Total
AC	86	86	172	0	0	0	0	0	0	0	0	0	0	0	0
AL	508	10	518	2	0	2	8	0	8	5	0	5	14	0	14
AM	66	4	70	0	0	0	2	0	2	7	0	7	5	0	5
AP	115	8	123	3	0	3	3	0	3	34	0	34	48	0	48
BA	195	1	196	5	0	5	2	0	2	14	0	14	19	0	19
CE	1.994	57	2.051	26	0	26	113	4	117	105	5	110	297	11	308
DF	305	15	320	6	0	6	80	0	80	20	0	20	184	0	184
ES	122	14	136	9	0	9	12	0	12	11	4	15	71	0	71
GO	15	5	20	9	1	10	0	0	0	2	1	3	17	1	18
MA	1.808	57	1.865	30	1	31	234	5	239	289	9	298	114	5	119
MG	82	4	86	9	0	9	17	2	19	13	0	13	86	7	93
MS	141	8	149	14	0	14	31	0	31	23	0	23	62	2	64
MT	25	8	33	0	0	0	0	0	0	2	2	4	1	1	2
PA	1.076	19	1.095	0	0	0	0	1	1	19	0	19	45	3	48
PB	260	8	268	18	0	18	10	4	14	51	3	54	86	4	90
PE	1.087	21	1.108	16	0	16	73	3	76	73	6	79	117	4	121
PI	51	5	56	3	0	3	0	0	0	4	0	4	8	0	8
PR	249	11	260	33	0	33	27	2	29	28	3	31	84	4	88
RJ	11	11	22	1	0	1	2	0	2	1	3	4	4	4	8
RN	2	0	2	0	0	0	0	0	0	0	0	0	1	0	1
RO	38	2	40	2	1	3	0	0	0	1	0	1	20	0	20
RR	2	0	2	1	0	1	1	0	1	1	0	1	0	0	0
RS	1.670	82	1.752	36	1	37	3	0	3	79	1	80	18	1	19
SC	420	21	441	60	0	60	107	12	119	35	5	40	167	16	183
SE	41	0	41	1	0	1	5	0	5	1	0	1	8	0	8
SP	2.312	98	2.410	127	4	131	256	6	262	108	4	112	337	13	350
TO	26	0	26	3	0	3	0	0	0	3	0	3	14	0	14
SPF	99	0	99	0	0	0	24	0	24	17	0	17	52	0	52
Total	12.806	555	13.361	414	8	422	1.010	39	1.049	946	46	992	1.879	76	1.955

*Apenas Celas físicas.

*SPF = Sistema Penitenciário Federal.

Secretaria Nacional de Políticas Penais

Diretoria de Inteligência Penal

17º ciclo SISDEPEN - Período de referência: Julho a Dezembro de 2024

Quantitativo de presos por Tipificação - Crimes contra a Administração Pública em 31/12/2024

Peculato			Concussão e excesso de exação			Corrupção passiva			Corrupção ativa			Contrabando ou descaminho			
UF	Masculino	Feminino	Total	Masculino	Feminino	Total	Masculino	Feminino	Total	Masculino	Feminino	Total	Masculino	Feminino	Total
AC	7	0	7	0	0	0	0	0	0	0	0	0	0	0	0
AL	20	0	20	0	0	0	1	0	1	7	0	7	0	0	0
AM	5	0	5	0	0	0	3	0	3	5	0	5	2	0	2
AP	6	0	6	0	0	0	18	1	19	25	0	25	52	0	52
BA	24	0	24	0	0	0	0	0	0	14	0	14	2	0	2
CE	21	0	21	1	0	1	6	0	6	143	4	147	10	0	10
DF	30	0	30	0	0	0	8	0	8	34	0	34	4	0	4
ES	15	2	17	0	0	0	2	0	2	15	0	15	1	0	1
GO	1	0	1	0	0	0	1	0	1	2	0	2	4	0	4
MA	14	0	14	0	0	0	5	0	5	65	4	69	2	1	3
MG	62	1	63	0	0	0	1	1	2	71	0	71	2	0	2
MS	8	0	8	0	0	0	1	0	1	10	1	11	43	3	46
MT	0	0	0	0	0	0	0	0	0	0	0	0	0	0	0
PA	16	7	23	10	0	10	9	0	9	3	5	8	0	0	0
PB	19	1	20	7	0	7	6	0	6	17	0	17	4	0	4
PE	509	1	510	4	0	4	3	0	3	83	1	84	21	0	21
PI	9	1	10	0	0	0	0	0	0	3	0	3	1	0	1
PR	13	0	13	0	0	0	2	0	2	37	3	40	76	4	80
RJ	13	0	13	0	0	0	1	0	1	7	0	7	1	2	3
RN	7	0	7	0	0	0	0	0	0	0	0	0	0	0	0
RO	18	1	19	1	0	1	1	0	1	9	0	9	1	0	1
RR	1	0	1	0	0	0	1	0	1	0	0	0	3	0	3
RS	99	3	102	2	0	2	0	0	0	39	0	39	40	2	42
SC	200	2	202	26	0	26	11	2	13	70	2	72	32	1	33
SE	2	0	2	0	0	0	0	0	0	0	0	0	1	0	1
SP	53	10	63	2	0	2	26	1	27	141	0	141	18	0	18
TO	2	0	2	0	0	0	17	0	17	5	0	5	1	0	1
SPF	0	0	0	0	0	0	0	0	0	18	0	18	3	0	3
Total	1.174	29	1.203	53	0	53	123	5	128	823	20	843	324	13	337

*Apenas Celas físicas.

*SPF = Sistema Penitenciário Federal.

Secretaria Nacional de Políticas Penais

Diretoria de Inteligência Penal

17º ciclo SISDEPEN - Período de referência: Julho a Dezembro de 2024

Quantitativo de presos por Tipificação - Crimes da Lei de Drogas em 31/12/2024

Tráfico de Drogas			Associação para o tráfico			Tráfico internacional de drogas			
UF	Masculino	Feminino	Total	Masculino	Feminino	Total	Masculino	Feminino	Total
AC	949	73	1.022	37	0	37	2	2	4
AL	1.385	57	1.442	375	16	391	2	0	2
AM	954	60	1.014	224	16	240	99	3	102
AP	1.651	84	1.735	222	10	232	13	1	14
BA	4.323	161	4.484	452	11	463	38	1	39
CE	7.928	507	8.435	2.612	230	2.842	588	60	648
DF	4.513	255	4.768	606	40	646	0	0	0
ES	6.328	477	6.805	1.254	112	1.366	215	0	215
GO	1.443	224	1.667	46	0	46	0	0	0
MA	4.960	316	5.276	20	0	20	0	0	0
MG	9.753	424	10.177	374	35	409	133	5	138
MS	3.431	390	3.821	459	37	496	680	21	701
MT	119	188	307	27	59	86	0	0	0
PA	3.779	369	4.148	504	94	598	45	1	46
PB	2.169	361	2.530	665	80	745	89	8	97
PE	8.810	365	9.175	1.880	127	2.007	2.071	4	2.075
PI	1.399	124	1.523	118	10	128	41	0	41
PR	5.804	349	6.153	1.044	128	1.172	816	8	824
RJ	443	114	557	86	62	148	9	7	16
RN	166	70	236	42	11	53	0	0	0
RO	796	84	880	69	9	78	26	6	32
RR	579	93	672	205	40	245	20	0	20
RS	10.527	807	11.334	2.936	339	3.275	289	36	325
SC	9.731	812	10.543	2.995	350	3.345	138	6	144
SE	1.532	125	1.657	0	0	0	0	0	0
SP	68.670	4.407	73.077	4.475	262	4.737	1.360	10	1.370
TO	517	89	606	112	22	134	14	0	14
SPF	437	0	437	155	0	155	30	0	30
Total	163.096	11.385	174.481	21.994	2.100	24.094	6.718	179	6.897

*Apenas Celas físicas.

*SPF = Sistema Penitenciário Federal.

SISDEPEN - DIPEN/SENAPPEN - PRESOS EM CELA FÍSICA

Secretaria Nacional de Políticas Penais

Diretoria de Inteligência Penal

17º ciclo SISDEPEN - Período de referência: Julho a Dezembro de 2024

Quantitativo de presos por Tipificação - Crimes no Estatuto do Desarmamento em 31/12/2024

Porte ilegal de arma de fogo de uso permitido				Disparo de arma de fogo			Posse ou porte ilegal de arma restrita			Comércio ilegal de arma de fogo			Tráfico internacional de arma de fogo		
UF	Masculino	Feminino	Total	Masculino	Feminino	Total	Masculino	Feminino	Total	Masculino	Feminino	Total	Masculino	Feminino	Total
AC	77	0	77	0	0	0	44	0	44	2	0	2	0	0	0
AL	386	4	390	4	0	4	128	1	129	0	0	0	0	0	0
AM	144	2	146	21	0	21	174	2	176	0	0	0	3	0	3
AP	135	1	136	6	0	6	110	8	118	0	0	0	4	0	4
BA	485	1	486	35	0	35	379	2	381	9	0	9	0	0	0
CE	3.398	42	3.440	274	4	278	2.147	34	2.181	37	0	37	4	1	5
DF	546	3	549	76	1	77	390	7	397	12	1	13	4	1	5
ES	620	14	634	26	0	26	542	18	560	10	0	10	2	0	2
GO	73	0	73	0	0	0	44	2	46	0	0	0	0	0	0
MA	1	0	1	115	0	115	3.139	46	3.185	170	3	173	14	0	14
MG	469	1	470	33	1	34	412	7	419	5	0	5	1	0	1
MS	247	2	249	59	0	59	114	2	116	7	0	7	20	0	20
MT	1	2	3	0	0	0	2	0	2	0	0	0	0	0	0
PA	1.162	24	1.186	606	0	606	350	9	359	31	0	31	0	0	0
PB	680	12	692	66	0	66	202	2	204	5	0	5	1	0	1
PE	2.361	13	2.374	81	2	83	818	14	832	15	2	17	26	0	26
PI	160	8	168	0	0	0	86	2	88	0	0	0	0	0	0
PR	656	9	665	127	1	128	470	6	476	63	9	72	29	1	30
RJ	102	10	112	1	0	1	39	7	46	0	4	4	0	0	0
RN	2	0	2	0	0	0	1	0	1	0	0	0	0	0	0
RO	130	4	134	16	0	16	43	1	44	0	0	0	0	0	0
RR	9	2	11	1	0	1	5	0	5	3	0	3	0	0	0
RS	1.564	28	1.592	201	0	201	2.020	36	2.056	13	1	14	48	4	52
SC	1.177	27	1.204	235	0	235	1.286	28	1.314	97	1	98	5	0	5
SE	146	0	146	0	0	0	125	0	125	0	0	0	0	0	0
SP	1.390	11	1.401	56	2	58	1.309	18	1.327	15	1	16	2	0	2
TO	154	0	154	23	0	23	44	0	44	4	0	4	0	0	0
SPF	98	0	98	17	0	17	87	0	87	14	0	14	11	0	11
Total	16.373	220	16.593	2.079	11	2.090	14.510	252	14.762	512	22	534	174	7	181

*Apenas Celas físicas.

*SPF = Sistema Penitenciário Federal.

Secretaria Nacional de Políticas Penais

Diretoria de Inteligência Penal

17º ciclo SISDEPEN - Período de referência: Julho a Dezembro de 2024

Quantitativo de presos por Tipificação - Crimes de Legislações específicas em 31/12/2024

Homicídio culposo no trânsito (CTB)				Outros crimes do CTB			Crimes no E.C.A.			Genocídio			Crimes de tortura			Crimes Ambientais		
UF	Masculino	Feminino	Total	Masculino	Feminino	Total	Masculino	Feminino	Total	Masculino	Feminino	Total	Masculino	Feminino	Total	Masculino	Feminino	Total
AC	2	0	2	9	0	9	22	0	22	0	0	0	10	0	10	0	0	0
AL	1	0	1	15	0	15	62	3	65	0	0	0	8	5	13	4	0	4
AM	9	0	9	14	0	14	34	8	42	0	0	0	8	0	8	1	0	1
AP	24	1	25	62	0	62	2	0	2	0	0	0	7	0	7	3	0	3
BA	3	0	3	13	0	13	149	3	152	0	0	0	12	2	14	4	1	5
CE	22	0	22	445	3	448	3.400	93	3.493	0	0	0	120	9	129	95	1	96
DF	6	0	6	142	2	144	750	26	776	0	0	0	21	3	24	19	1	20
ES	15	0	15	157	0	157	118	13	131	0	0	0	0	6	6	6	0	6
GO	5	0	5	38	0	38	13	2	15	0	0	0	3	0	3	3	0	3
MA	12	0	12	238	2	240	1.421	28	1.449	0	0	0	99	5	104	34	1	35
MG	4	0	4	138	0	138	200	9	209	0	0	0	27	7	34	9	0	9
MS	7	0	7	62	1	63	99	8	107	0	0	0	36	1	37	7	1	8
MT	0	0	0	3	0	3	0	0	0	0	0	0	0	1	1	0	0	0
PA	8	0	8	27	7	34	260	10	270	0	0	0	7	2	9	9	0	9
PB	10	0	10	95	0	95	259	14	273	2	0	2	7	2	9	14	0	14
PE	9	0	9	108	2	110	571	12	583	0	0	0	13	0	13	3	0	3
PI	5	0	5	7	0	7	14	1	15	0	0	0	3	3	6	2	0	2
PR	17	1	18	375	25	400	270	24	294	0	0	0	5	0	5	8	0	8
RJ	0	0	0	0	0	0	1	24	25	0	0	0	0	5	5	2	1	3
RN	0	0	0	5	0	5	0	0	0	0	0	0	0	0	0	0	0	0
RO	10	1	11	72	2	74	87	7	94	0	0	0	1	0	1	30	0	30
RR	5	0	5	3	0	3	3	1	4	0	0	0	2	0	2	1	0	1
RS	30	0	30	360	4	364	1.770	87	1.857	0	0	0	113	26	139	28	0	28
SC	61	0	61	474	7	481	1.449	58	1.507	0	0	0	86	12	98	68	12	80
SE	5	0	5	0	0	0	0	0	0	0	0	0	0	0	0	0	0	0
SP	190	36	226	445	11	456	331	9	340	0	0	0	100	69	169	26	1	27
TO	2	0	2	42	0	42	115	1	116	0	0	0	7	0	7	3	0	3
SPF	0	0	0	1	0	1	11	0	11	0	0	0	4	0	4	0	0	0
Total	462	39	501	3.350	66	3.416	11.411	441	11.852	2	0	2	699	158	857	379	19	398

*Apenas Celas físicas.

*SPF = Sistema Penitenciário Federal.

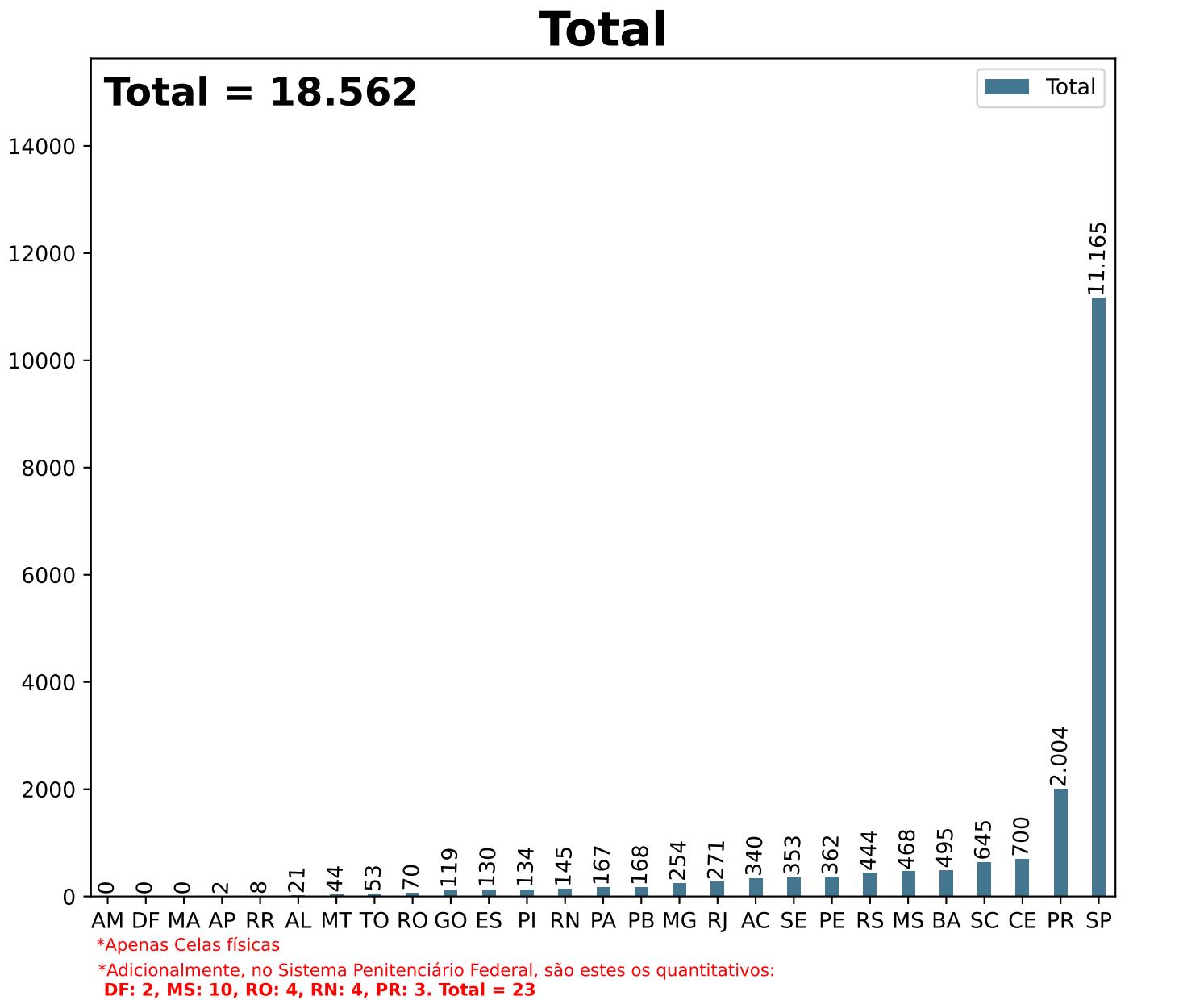
Secretaria Nacional de Políticas Penais

Diretoria de Inteligência Penal

Dados Estatísticos do Sistema Penitenciário

17º ciclo SISDEPEN - Período de referência: Julho a Dezembro de 2024

Total de presos cujas famílias recebem auxílio-reclusão em 31/12/2024



UF	Total	UF	Total	UF	Total
AC	340	MA	0	RJ	271
AL	21	MG	254	RN	145
AM	0	MS	468	RO	70
AP	2	MT	44	RR	8
BA	495	PA	167	RS	444
CE	700	PB	168	SC	645
DF	0	PE	362	SE	353
ES	130	PI	134	SP	11.165
GO	119	PR	2.004	TO	53

Secretaria Nacional de Políticas Penais

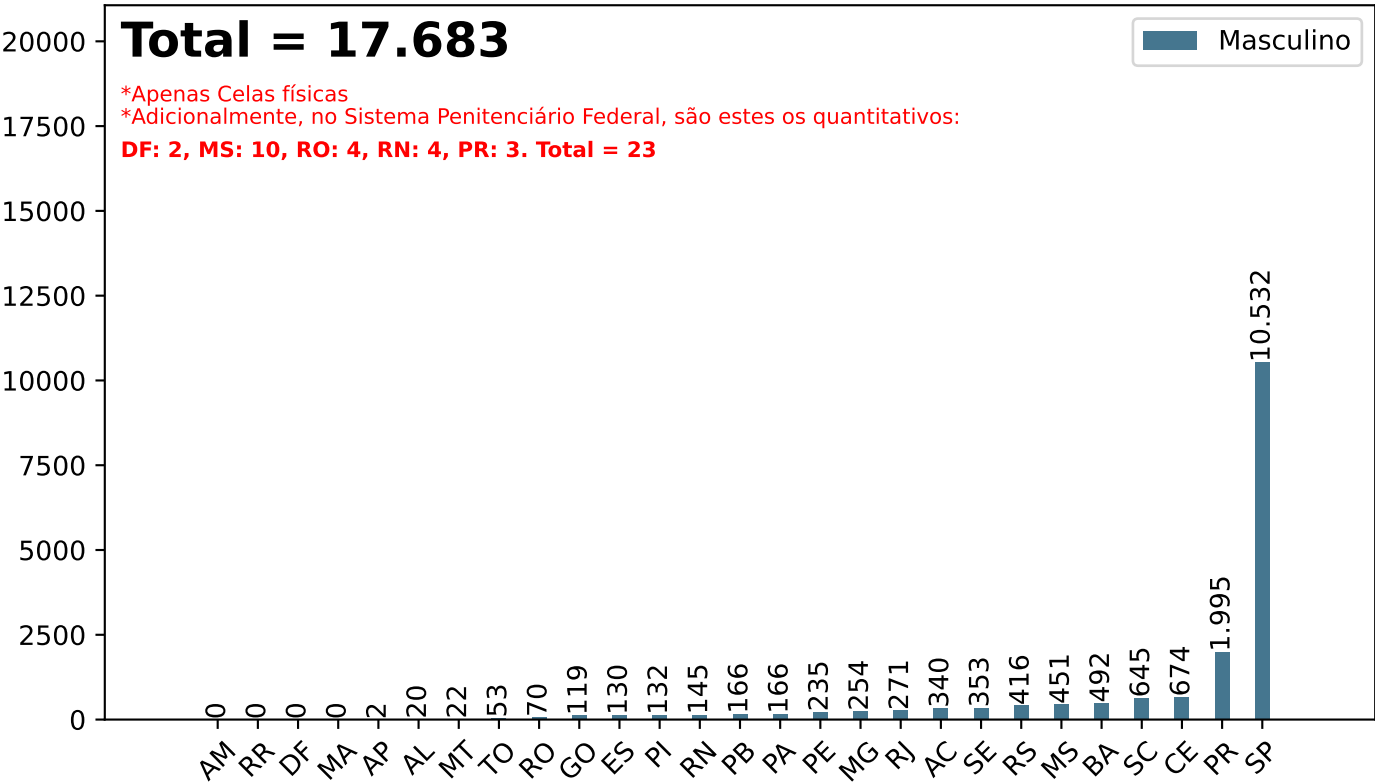
Diretoria de Inteligência Penal

Dados Estatísticos do Sistema Penitenciário

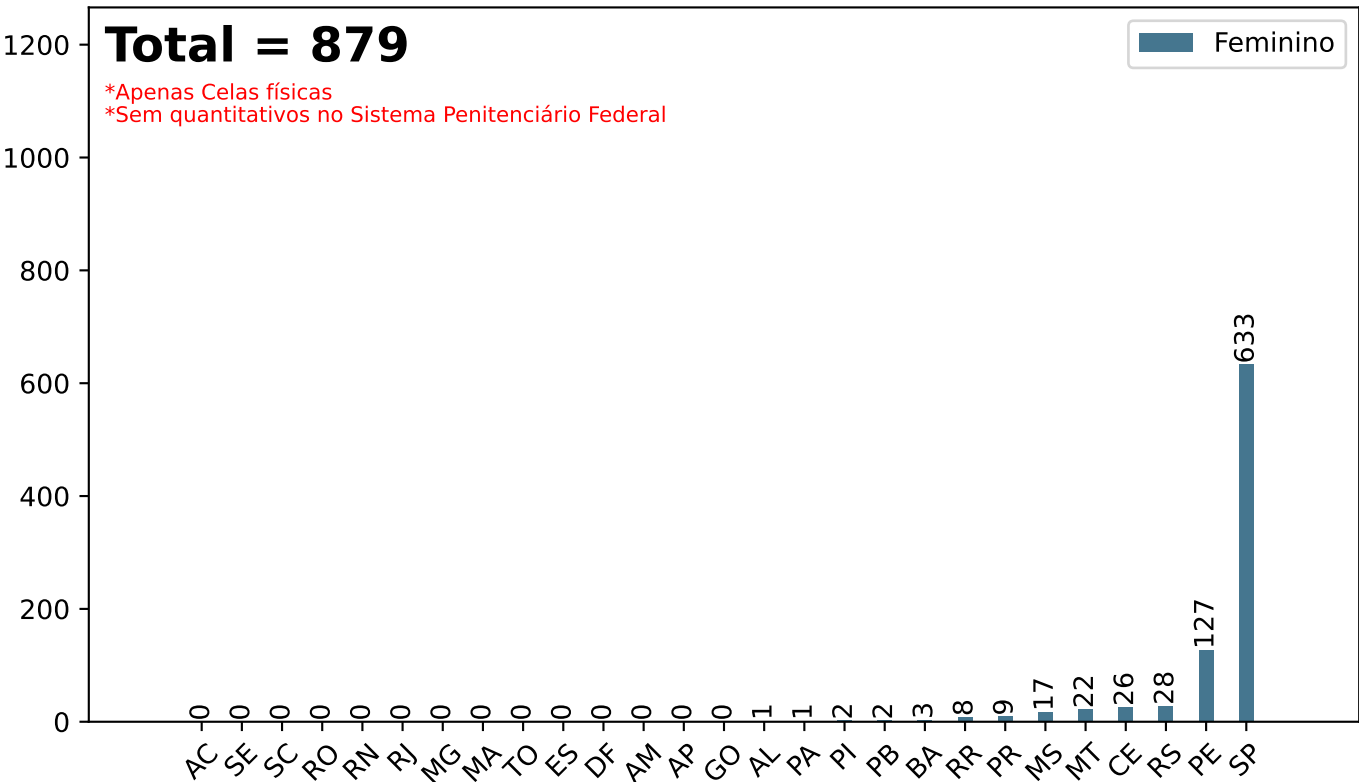
17º ciclo SISDEPEN - Período de referência: Julho a Dezembro de 2024

Total de presos cujas famílias recebem auxílio-reclusão em 31/12/2024

Auxílio Reclusão - Masculino



Auxílio Reclusão - Feminino



Secretaria Nacional de Políticas Penais

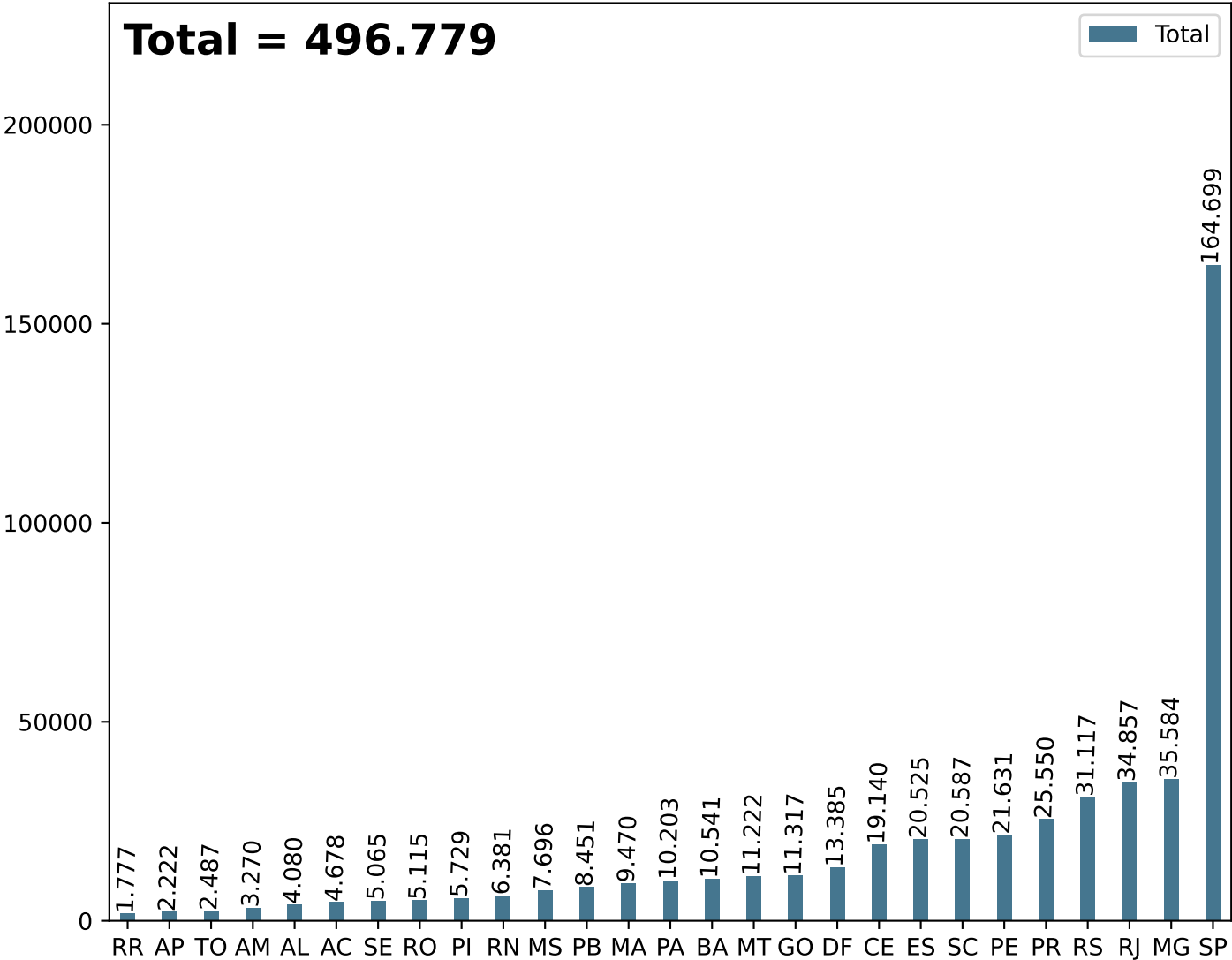
Diretoria de Inteligência Penal

Dados Estatísticos do Sistema Penitenciário

17º ciclo SISDEPEN - Período de referência: Julho a Dezembro de 2024

Total de presos com visitantes cadastrados em 31/12/2024

Total



*Apenas Celas físicas

*Adicionalmente, no Sistema Penitenciário Federal, são estes os quantitativos:

DF: 58, MS: 85, RO: 108, RN: 71, PR: 120. Total = 442

UF	Total	UF	Total	UF	Total
AC	4.678	MA	9.470	RJ	34.857
AL	4.080	MG	35.584	RN	6.381
AM	3.270	MS	7.696	RO	5.115
AP	2.222	MT	11.222	RR	1.777
BA	10.541	PA	10.203	RS	31.117
CE	19.140	PB	8.451	SC	20.587
DF	13.385	PE	21.631	SE	5.065
ES	20.525	PI	5.729	SP	164.699
GO	11.317	PR	25.550	TO	2.487

Secretaria Nacional de Políticas Penais

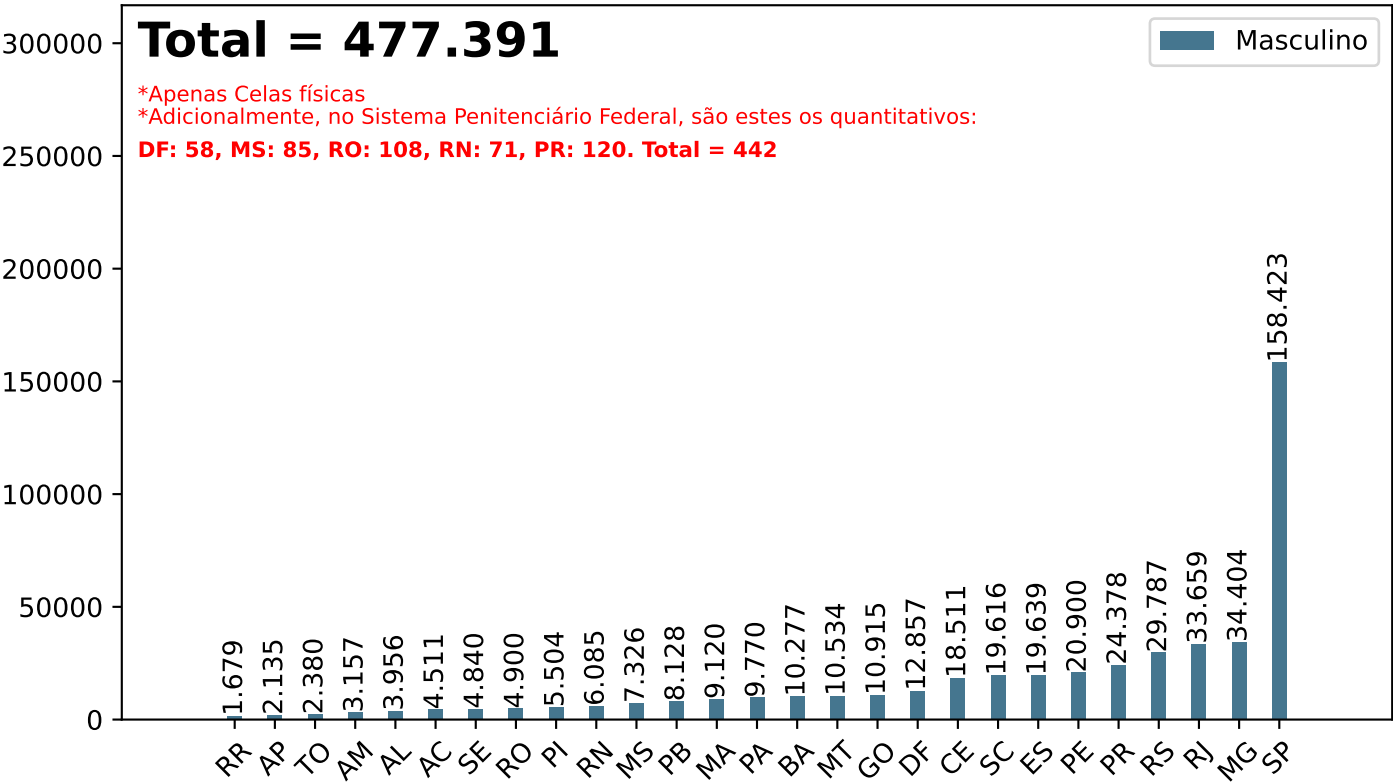
Diretoria de Inteligência Penal

Dados Estatísticos do Sistema Penitenciário

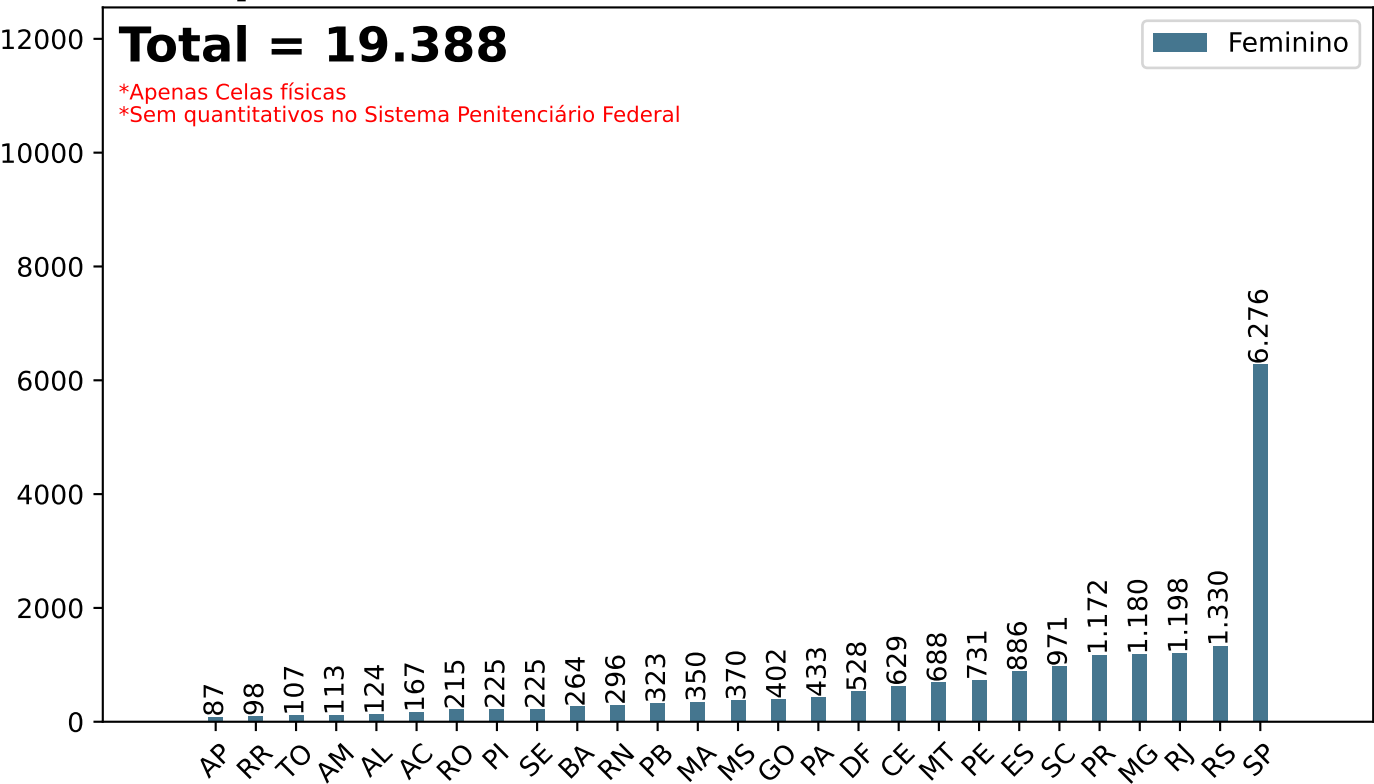
17º ciclo SISDEPEN - Período de referência: Julho a Dezembro de 2024

Total de presos com visitantes cadastrados em 31/12/2024

Total de presos com visitantes cadastrados - Masculino



Total de presos com visitantes cadastrados - Feminino



Secretaria Nacional de Políticas Penais

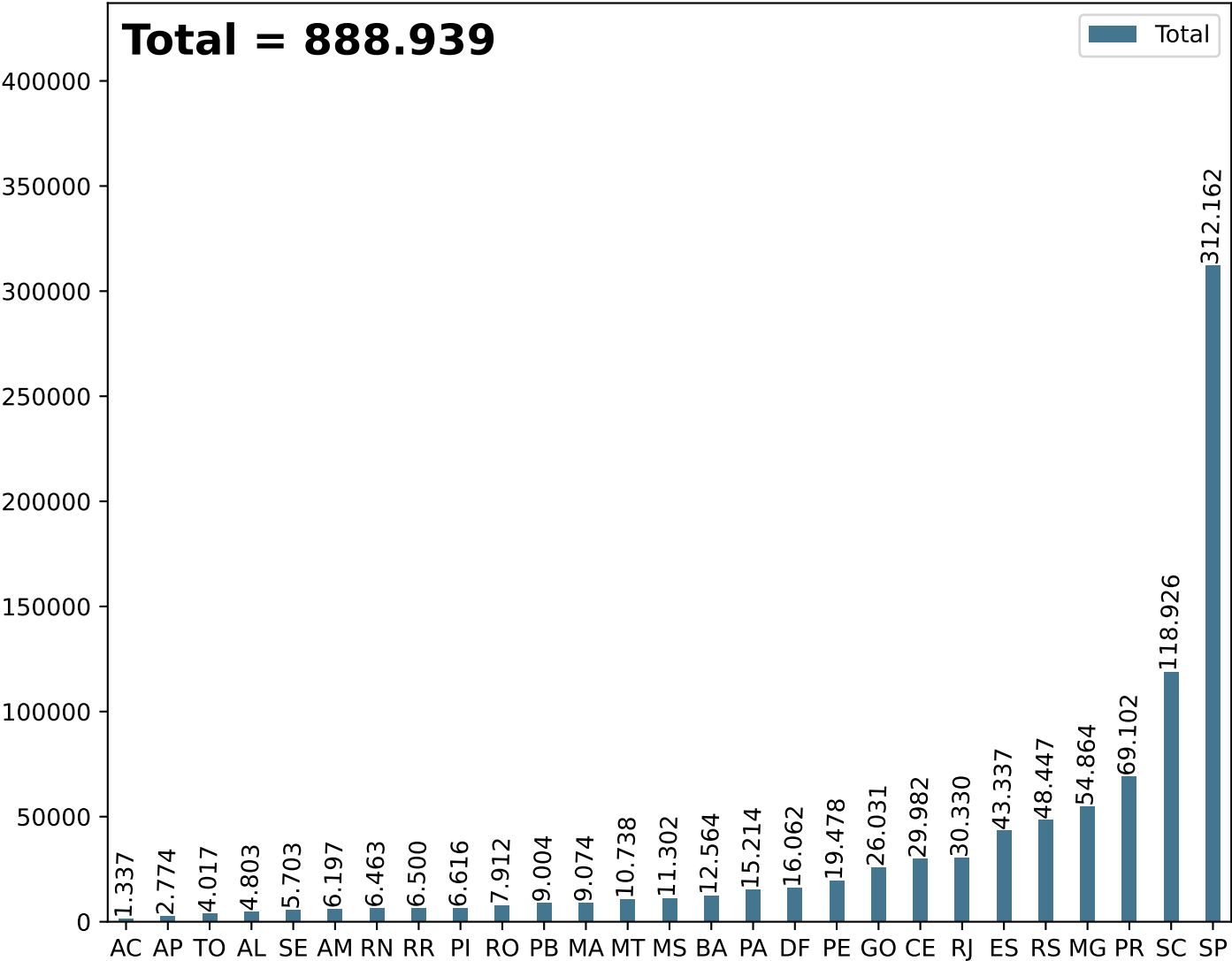
Diretoria de Inteligência Penal

Dados Estatísticos do Sistema Penitenciário

17º ciclo SISDEPEN - Período de referência: Julho a Dezembro de 2024

Total de Presos que receberam visitas entre Julho e Dezembro de 2024

Total



*Apenas Celas físicas

*Adicionalmente, no Sistema Penitenciário Federal, são estes os quantitativos:

DF: 58, MS: 85, RO: 91, RN: 43, PR: 139. Total = 416

UF	Total	UF	Total	UF	Total
AC	1.337	MA	9.074	RJ	30.330
AL	4.803	MG	54.864	RN	6.463
AM	6.197	MS	11.302	RO	7.912
AP	2.774	MT	10.738	RR	6.500
BA	12.564	PA	15.214	RS	48.447
CE	29.982	PB	9.004	SC	118.926
DF	16.062	PE	19.478	SE	5.703
ES	43.337	PI	6.616	SP	312.162
GO	26.031	PR	69.102	TO	4.017

Secretaria Nacional de Políticas Penais

Diretoria de Inteligência Penal

Dados Estatísticos do Sistema Penitenciário

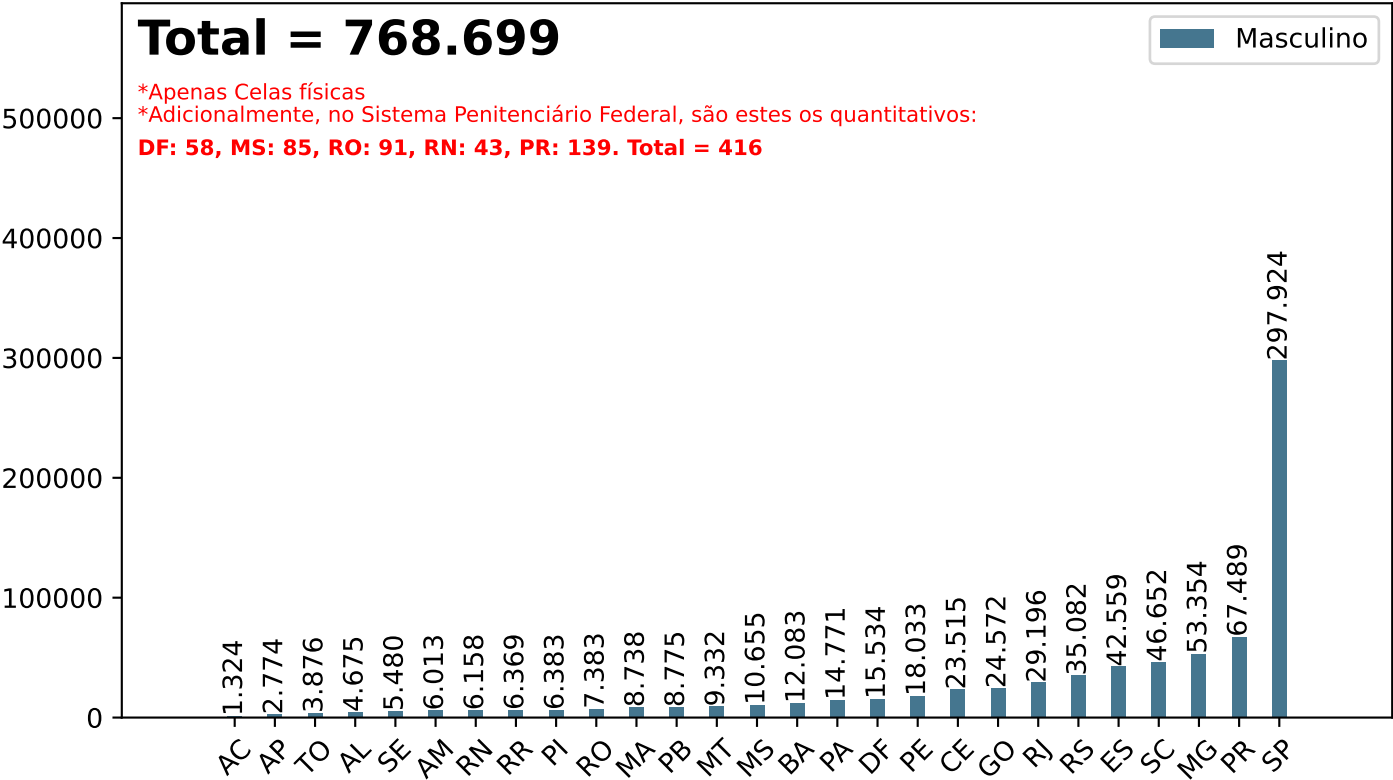
17º ciclo SISDEPEN - Período de referência: Julho a Dezembro de 2024

Total de Presos que receberam visitas entre Julho e Dezembro de 2024

Recebeu Visitas - Masculino

Total = 768.699

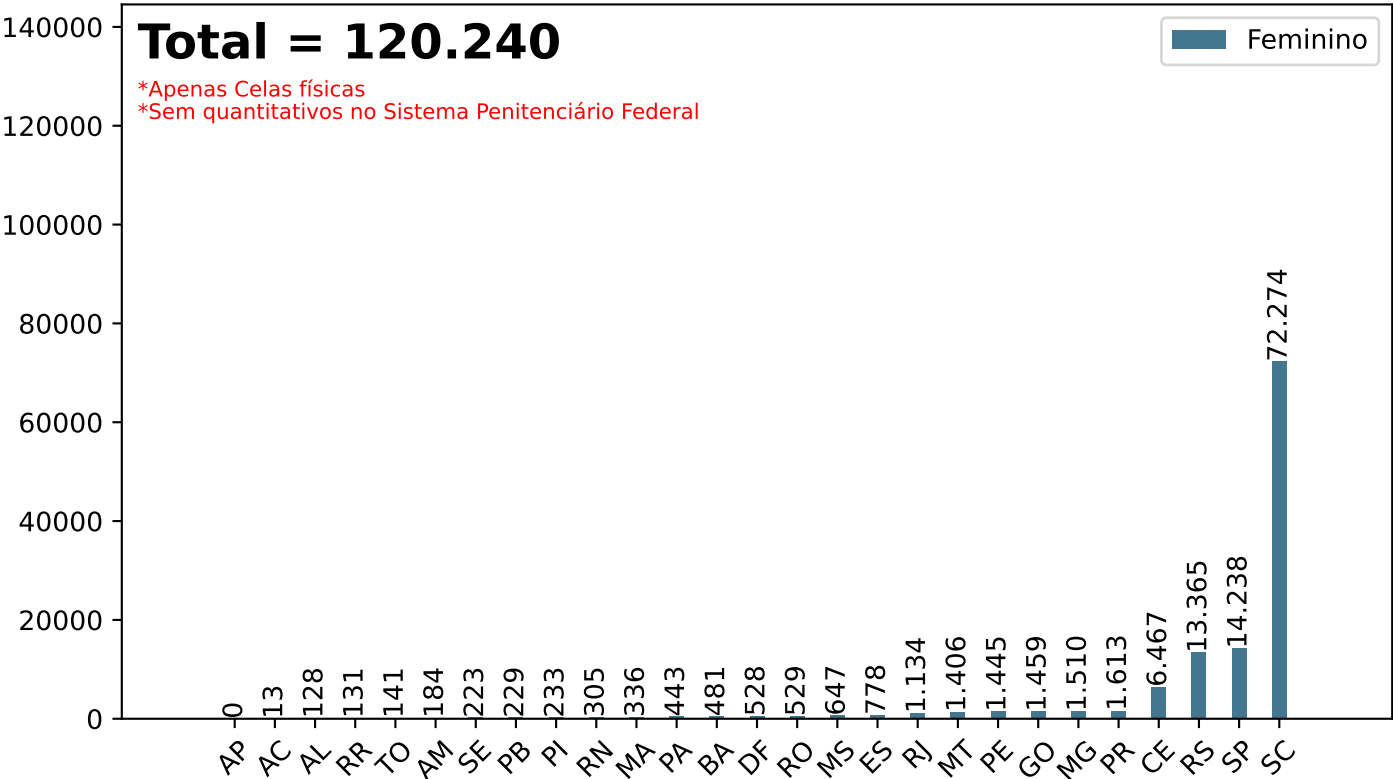
*Apenas Celas físicas
*Adicionalmente, no Sistema Penitenciário Federal, são estes os quantitativos:
DF: 58, MS: 85, RO: 91, RN: 43, PR: 139. Total = 416



Recebeu Visitas - Feminino

Total = 120.240

*Apenas Celas físicas
*Sem quantitativos no Sistema Penitenciário Federal



Secretaria Nacional de Políticas Penais

Diretoria de Inteligência Penal

17º ciclo SISDEPEN - Período de referência: Julho a Dezembro de 2024

Quantidade de módulos de saúde dos estabelecimentos em 31/12/2024

UF	Consultório médico	Consultório odontológico	Sala de coleta de material para laboratório	Sala de curativos, suturas, vacinas e posto de enfermagem	Cela de observação	Cela de enfermaria com solário	Sanitário para pacientes
AC	6	4	3	4	8	4	6
AL	10	8	7	8	10	2	12
AM	17	9	4	10	16	22	12
AP	4	2	1	3	5	1	6
BA	32	27	10	24	24	3	34
CE	32	22	23	24	28	14	37
DF	16	10	7	9	6	1	8
ES	44	29	18	31	25	5	32
GO	59	37	28	41	8	12	21
MA	49	23	0	0	0	34	12
MG	191	131	63	153	103	25	129
MS	34	30	21	27	14	19	23
MT	28	23	11	17	10	10	14
PA	37	28	17	46	21	7	20
PB	28	17	9	17	12	2	17
PE	35	23	17	22	44	11	30
PI	17	14	5	16	4	3	9
PR	75	45	36	46	36	3	185
RJ	73	48	36	42	17	4	89
RN	19	14	6	11	8	1	8
RO	30	19	15	27	6	2	10
RR	7	4	3	4	5	3	3
RS	72	51	35	57	24	12	81
SC	56	45	31	42	47	18	70
SE	11	10	4	9	7	5	18
SP	197	186	120	170	548	347	769
TO	21	8	4	9	4	1	5
SPF	5	5	4	5	5	10	15
Total	1.205	872	538	874	1.045	581	1.675

*Apenas Celas físicas.

*SPF = Sistema Penitenciário Federal.

Secretaria Nacional de Políticas Penais

Diretoria de Inteligência Penal

17º ciclo SISDEPEN - Período de referência: Julho a Dezembro de 2024

Quantidade de módulos de saúde dos estabelecimentos em 31/12/2024

UF	Sanitários para equipe de saúde	Farmácia ou sala de estoque/ dispensação de medicamentos	Central de material esterilizado/ expurgo	Sala de lavagem e descontaminação	Sala de esterilização	Vestiário	Depósito de material de limpeza - DML
AC	6	4	3	3	3	2	3
AL	14	9	3	1	3	3	7
AM	16	9	6	6	7	4	6
AP	4	3	1	1	1	2	3
BA	43	25	14	13	14	6	18
CE	47	25	20	16	19	19	19
DF	38	8	6	4	7	9	5
ES	52	34	26	21	22	11	20
GO	49	40	12	6	10	3	22
MA	16	18	3	2	3	5	14
MG	199	169	36	32	34	33	97
MS	35	23	12	13	13	0	10
MT	34	20	8	8	8	5	8
PA	33	29	16	5	8	11	28
PB	19	24	2	1	2	4	11
PE	34	25	13	11	13	10	19
PI	17	16	1	14	14	2	11
PR	75	62	26	23	24	20	34
RJ	62	46	13	10	9	19	23
RN	17	10	2	1	1	2	5
RO	30	24	10	4	9	4	14
RR	8	4	3	3	2	0	4
RS	58	48	25	23	24	20	27
SC	55	46	30	29	33	11	33
SE	18	10	6	4	5	8	6
SP	320	177	93	80	88	51	108
TO	12	13	3	3	2	1	8
SPF	10	5	5	5	5	3	4
Total	1.321	926	398	342	383	268	567

*Apenas Celas físicas.
 *SPF = Sistema Penitenciário Federal.

Secretaria Nacional de Políticas Penais

Diretoria de Inteligência Penal

17º ciclo SISDEPEN - Período de referência: Julho a Dezembro de 2024

Quantidade de módulos de saúde dos estabelecimentos em 31/12/2024

UF	Sala de atendimento clínico multiprofissional	Sala de procedimentos	Sala de raio x	Laboratório de diagnóstico	Cela de espera	Solário para pacientes	Outro(s). Qual(is)?	Nenhum
AC	6	3	1	1	6	3	1	6
AL	11	9	0	0	6	3	0	1
AM	11	8	0	0	7	4	1	4
AP	2	1	0	0	1	1	0	3
BA	23	19	0	0	10	5	4	0
CE	28	22	3	2	24	11	2	2
DF	8	12	1	1	13	4	4	0
ES	53	25	0	0	27	4	1	1
GO	36	16	3	0	13	3	0	17
MA	2	2	1	0	1	0	0	2
MG	144	64	4	0	56	11	2	14
MS	20	18	0	0	9	6	0	3
MT	21	8	0	0	7	5	0	13
PA	36	25	0	1	24	9	0	1
PB	27	8	0	0	11	2	0	33
PE	23	20	0	1	13	10	0	39
PI	17	13	0	0	4	0	18	0
PR	35	30	2	2	41	10	0	38
RJ	49	28	5	4	25	8	0	1
RN	14	6	1	0	10	1	2	1
RO	21	18	0	0	14	3	0	2
RR	2	1	0	0	2	0	0	1
RS	50	33	6	2	30	6	0	38
SC	52	37	2	0	39	9	4	0
SE	10	7	0	1	8	11	2	0
SP	195	126	7	3	129	126	3	3
TO	18	6	0	0	4	0	0	2
SPF	5	5	0	0	3	5	0	0
Total	919	570	36	18	537	260	44	225

*Apenas Celas físicas.

*SPF = Sistema Penitenciário Federal.

SISDEPEN - DIPEN/SENAPPEN - PRESOS EM CELA FÍSICA

Secretaria Nacional de Políticas Penais

Diretoria de Inteligência Penal

17º ciclo SISDEPEN - Período de referência: Julho a Dezembro de 2024

Procedimentos de saúde realizados entre Julho e Dezembro de 2024

	Consultas externas		Consultas internas		Consultas Psicológicas		Consultas Odontológicas		Exames e Testagem		Intervenções Cirúrgicas		Vacinas		Outros (Sutura, Curativo etc)	
UF	Masculino	Feminino	Masculino	Feminino	Masculino	Feminino	Masculino	Feminino	Masculino	Feminino	Masculino	Feminino	Masculino	Feminino	Masculino	Feminino
AC	1.022	110	3.693	554	478	443	1.020	36	989	99	16	3	3.915	32	5.508	675
AL	260	20	14.900	566	8.388	848	6.862	257	9.082	511	10	0	10.307	1.076	1.887.981	60.110
AM	1.766	127	24.101	3.008	21.825	1.945	16.223	1.345	13.311	749	0	0	4.734	237	317.590	209
AP	265	30	4.131	341	1.478	274	683	263	4.988	440	0	0	1.036	51	28.958	1.411
BA	2.211	167	35.263	3.211	25.915	2.140	43.277	1.352	11.669	759	46	5	6.518	212	273.594	14.889
CE	2.823	304	57.228	4.675	51.774	2.868	46.602	1.681	38.970	3.764	102	2	52.513	4.904	717.287	72.237
DF	2.284	115	15.565	2.201	3.650	1.104	5.105	363	7.955	783	21	2	23.053	129	22.532	21
ES	7.208	642	113.017	6.562	28.884	1.704	40.115	3.352	15.632	4.381	71	15	4.005	403	59.319	2.050
GO	5.257	806	27.711	4.021	14.896	2.328	11.684	1.478	16.731	2.837	98	13	3.588	1.008	15.057	177
MA	3.127	130	46.739	2.341	39.366	1.940	16.628	1.059	19.811	1.129	80	4	3.831	116	123.324	14.314
MG	15.781	1.780	56.778	3.445	69.537	7.086	20.891	1.176	18.170	2.149	316	11	24.504	1.295	2.719.441	143.896
MS	1.982	953	25.248	4.423	10.862	2.062	22.713	3.406	14.873	2.422	117	15	5.470	748	135.850	953
MT	2.704	666	17.895	2.912	6.361	1.004	7.638	384	16.241	1.124	79	7	4.150	608	40.310	1.895
PA	2.889	273	11.478	1.093	12.018	1.054	6.669	608	18.358	815	105	2	13.935	758	26.234	227
PB	2.731	145	16.101	1.176	4.008	788	4.999	645	1.977	630	65	8	2.496	313	1.090	27
PE	6.355	630	36.835	3.842	21.754	1.224	20.530	1.396	39.053	1.857	129	21	9.660	2.298	57.150	2.681
PI	859	46	9.047	1.453	3.421	522	4.820	405	9.093	1.036	32	6	1.820	0	3.680	25
PR	7.670	983	35.362	4.031	7.887	868	10.952	1.448	19.926	3.312	176	21	24.075	655	22.534	313
RJ	2.730	111	91.469	6.808	41.307	6.063	59.030	3.965	130.575	7.777	19	0	84.191	3.380	14.598	1.892
RN	1.262	129	11.273	958	5.535	45	4.665	421	11.964	866	15	3	69	164	6.865	191
RO	2.062	428	15.859	3.419	1.876	433	1.930	193	6.671	1.863	47	2	4.658	408	8.937	3.813
RR	446	251	10.646	883	2.180	505	1.831	206	6.018	343	19	2	2.450	0	284	896
RS	6.777	1.610	40.079	5.074	45.390	7.367	13.530	1.324	27.047	2.984	89	7	9.455	782	28.598	8.801
SC	4.637	188	84.892	4.692	17.553	2.832	16.561	1.468	23.146	1.567	188	15	6.493	671	54.324	3.734
SE	1.035	88	8.307	405	5.951	331	4.927	215	5.848	761	9	0	4.835	20	4.723	900
SP	27.096	4.033	195.495	11.940	39.067	2.768	83.112	4.575	175.011	14.266	5.641	38	122.553	4.929	269.520	27.549
TO	1.587	180	7.513	264	1.317	109	3.176	162	3.457	151	35	3	3.176	66	6.593	25
SPF	156	0	885	0	567	0	515	0	353	0	11	0	186	0	4.319	0
Total	114.982	14.945	1.017.510	84.298	493.245	50.655	476.688	33.183	666.919	59.375	7.536	205	437.676	25.263	6.856.200	363.911

*Apenas Celas físicas.
*SPF = Sistema Penitenciário Federal.

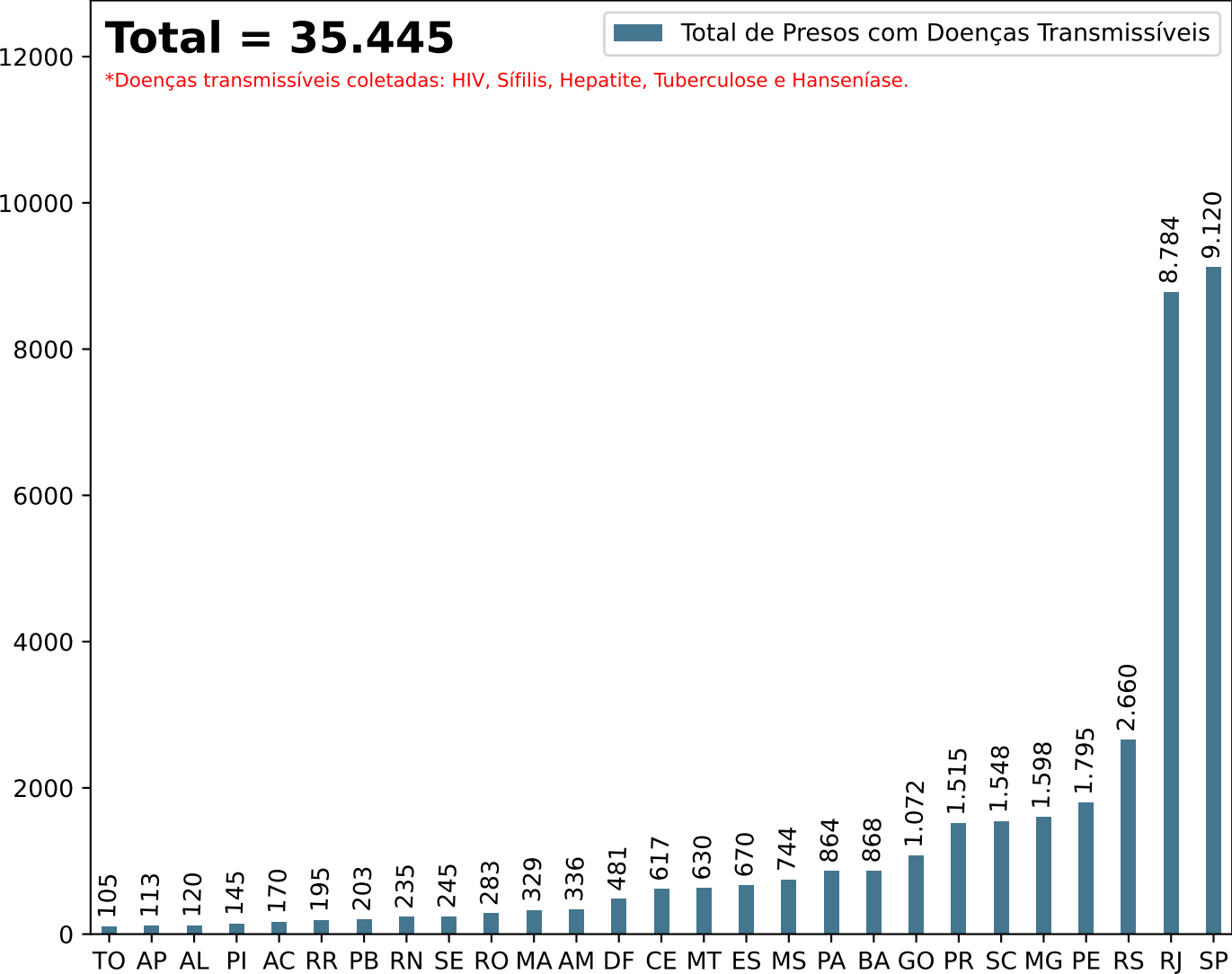
Secretaria Nacional de Políticas Penais

Diretoria de Inteligência Penal

Dados Estatísticos do Sistema Penitenciário
17º ciclo SISDEPEN - Período de referência: Julho a Dezembro de 2024

Total de Presos com Doenças Transmissíveis em 31/12/2024

Total de Presos com Doenças Transmissíveis



*Apenas Celas físicas

*Adicionalmente, no Sistema Penitenciário Federal, são estes os quantitativos:
DF: 0, MS: 1, RO: 0, RN: 3, PR: 2. Total = 6

UF	Doenças Transmissíveis	UF	Doenças Transmissíveis	UF	Doenças Transmissíveis
AC	170	MA	329	RJ	8.784
AL	120	MG	1.598	RN	235
AM	336	MS	744	RO	283
AP	113	MT	630	RR	195
BA	868	PA	864	RS	2.660
CE	617	PB	203	SC	1.548
DF	481	PE	1.795	SE	245
ES	670	PI	145	SP	9.120
GO	1.072	PR	1.515	TO	105

Secretaria Nacional de Políticas Penais

Diretoria de Inteligência Penal

Dados Estatísticos do Sistema Penitenciário

17º ciclo SISDEPEN - Período de referência: Julho a Dezembro de 2024

Presos com doenças transmissíveis em 31/12/2024

*Apenas Celas físicas

Total - HIV = 12.912

UF	HIV	UF	HIV	UF	HIV
SP	3.876	MS	286	RN	83
RJ	2.753	DF	281	PI	70
RS	1.094	GO	273	SE	70
MG	661	CE	266	PB	70
SC	651	ES	247	AL	56
PR	492	MT	177	RR	39
PE	427	AM	141	AP	36
PA	324	MA	119	TO	28
BA	293	RO	85	AC	14

*Sem quantitativos no Sistema Penitenciário Federal

Total - Sífilis = 10.715

UF	Sífilis	UF	Sífilis	UF	Sífilis
SP	2.879	MS	218	AM	78
RJ	2.661	MT	194	RN	45
RS	670	PA	169	TO	41
PR	637	ES	113	PI	39
SC	576	CE	107	SE	36
MG	469	RO	98	PB	32
GO	467	RR	95	AL	31
PE	432	DF	92	MA	28
BA	399	AC	86	AP	23

*No Sistema Penitenciário Federal o quantitativo é: 2

Total - Hepatite = 2.473

UF	Hepatite	UF	Hepatite	UF	Hepatite
SP	755	MT	56	RR	22
RS	281	MS	52	CE	18
GO	251	BA	51	SE	17
PR	199	AP	31	AL	12
SC	194	DF	28	MA	10
MG	144	PA	28	PB	7
PE	113	RO	25	TO	7
ES	60	AM	25	RN	5
RJ	57	AC	23	PI	2

*Sem quantitativos no Sistema Penitenciário Federal

Total - Tuberculose = 8.914

UF	Tuberculose	UF	Tuberculose	UF	Tuberculose
RJ	3.305	PR	175	RO	63
SP	1.604	MA	155	GO	63
PE	768	SC	121	DF	55
RS	605	BA	119	AC	42
MG	321	RN	100	RR	36
PA	316	PB	90	PI	27
ES	233	AM	90	AP	23
CE	222	MT	89	AL	19
MS	179	SE	79	TO	15

*No Sistema Penitenciário Federal o quantitativo é: 4

Total - Hanseníase = 431

UF	Hanseníase	UF	Hanseníase	UF	Hanseníase
MT	114	PR	12	AC	5
PE	55	RO	12	CE	4
SE	43	RS	10	PB	4
PA	27	MS	9	MG	3
DF	25	RJ	8	RR	3
GO	18	PI	7	AL	2
ES	17	BA	6	RN	2
MA	17	SP	6	AM	2
TO	14	SC	6	AP	0

*Sem quantitativos no Sistema Penitenciário Federal

Secretaria Nacional de Políticas Penais

Diretoria de Inteligência Penal

17º ciclo SISDEPEN - Período de referência: Julho a Dezembro de 2024

Presos com Agravos Transmissíveis em 31/12/2024

HIV			Sífilis			Hepatite			Tuberculose			Hanseníase			
UF	Masculino	Feminino	Total	Masculino	Feminino	Total	Masculino	Feminino	Total	Masculino	Feminino	Total	Masculino	Feminino	Total
AC	12	2	14	82	4	86	19	4	23	42	0	42	3	2	5
AL	48	8	56	31	0	31	12	0	12	19	0	19	1	1	2
AM	136	5	141	78	0	78	25	0	25	88	2	90	2	0	2
AP	22	14	36	9	14	23	1	30	31	23	0	23	0	0	0
BA	280	13	293	387	12	399	50	1	51	119	0	119	6	0	6
CE	242	24	266	95	12	107	15	3	18	221	1	222	4	0	4
DF	155	126	281	75	17	92	28	0	28	53	2	55	21	4	25
ES	218	29	247	103	10	113	53	7	60	231	2	233	16	1	17
GO	262	11	273	418	49	467	251	0	251	62	1	63	17	1	18
MA	119	0	119	25	3	28	9	1	10	155	0	155	16	1	17
MG	611	50	661	345	124	469	136	8	144	316	5	321	3	0	3
MS	212	74	286	156	62	218	42	10	52	176	3	179	9	0	9
MT	145	32	177	118	76	194	43	13	56	79	10	89	34	80	114
PA	300	24	324	125	44	169	25	3	28	311	5	316	27	0	27
PB	65	5	70	26	6	32	7	0	7	88	2	90	4	0	4
PE	399	28	427	417	15	432	108	5	113	758	10	768	50	5	55
PI	67	3	70	37	2	39	2	0	2	27	0	27	7	0	7
PR	435	57	492	509	128	637	196	3	199	171	4	175	12	0	12
RJ	2.725	28	2.753	2.657	4	2.661	56	1	57	3.288	17	3.305	8	0	8
RN	70	13	83	44	1	45	5	0	5	99	1	100	2	0	2
RO	75	10	85	79	19	98	24	1	25	60	3	63	9	3	12
RR	32	7	39	95	0	95	22	0	22	34	2	36	3	0	3
RS	977	117	1.094	514	156	670	225	56	281	563	42	605	8	2	10
SC	582	69	651	458	118	576	183	11	194	119	2	121	5	1	6
SE	63	7	70	30	6	36	17	0	17	79	0	79	43	0	43
SP	3.591	285	3.876	2.579	300	2.879	674	81	755	1.578	26	1.604	6	0	6
TO	24	4	28	38	3	41	6	1	7	15	0	15	14	0	14
SPF	0	0	0	2	0	2	0	0	0	4	0	4	0	0	0
Total	11.867	1.045	12.912	9.532	1.185	10.717	2.234	239	2.473	8.778	140	8.918	330	101	431

*Apenas Celas físicas.

*SPF = Sistema Penitenciário Federal.

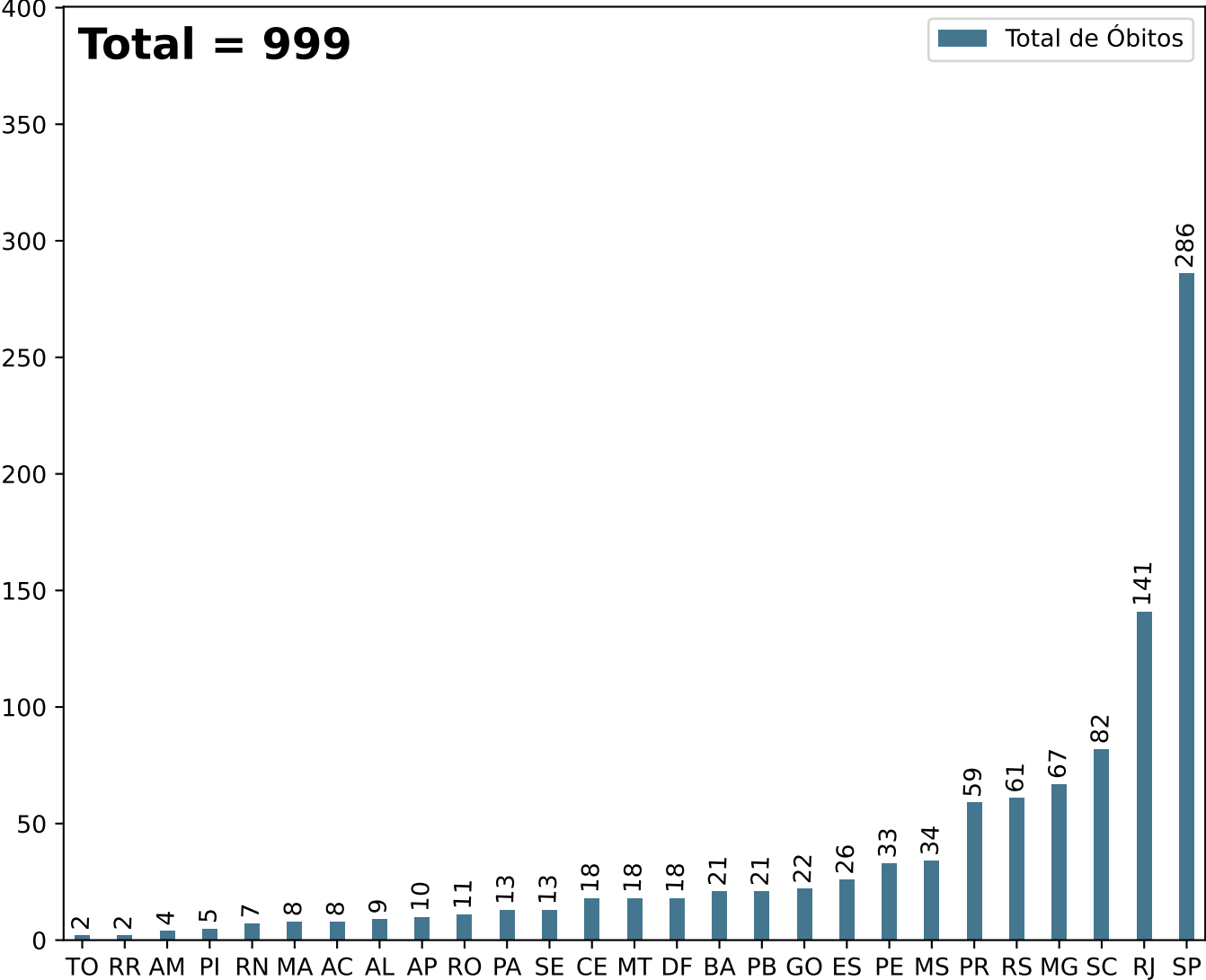
Secretaria Nacional de Políticas Penais

Diretoria de Inteligência Penal

Dados Estatísticos do Sistema Penitenciário
17º ciclo SISDEPEN - Período de referência: Julho a Dezembro de 2024

Total de óbitos entre Julho e Dezembro de 2024

Total de Óbitos



*Apenas Celas físicas

*Sem quantitativos no Sistema Penitenciário Federal

UF	Óbitos	UF	Óbitos	UF	Óbitos
AC	8	MA	8	RJ	141
AL	9	MG	67	RN	7
AM	4	MS	34	RO	11
AP	10	MT	18	RR	2
BA	21	PA	13	RS	61
CE	18	PB	21	SC	82
DF	18	PE	33	SE	13
ES	26	PI	5	SP	286
GO	22	PR	59	TO	2

Secretaria Nacional de Políticas Penais

Diretoria de Inteligência Penal

Dados Estatísticos do Sistema Penitenciário

17º ciclo SISDEPEN - Período de referência: Julho a Dezembro de 2024

Causa dos óbitos entre entre Julho e Dezembro de 2024

*Apenas Celas físicas

Total - Motivos de saúde = 721

UF	Motivos de saúde	UF	Motivos de saúde	UF	Motivos de saúde
SP	235	GO	15	AL	6
RJ	139	PB	15	PI	5
SC	53	SE	10	RN	5
PR	41	MT	9	RO	4
MG	33	CE	9	AM	3
RS	31	BA	9	RR	2
PE	28	MA	7	TO	2
MS	26	DF	7	AP	2
ES	17	PA	7	AC	1

*Sem quantitativos no Sistema Penitenciário Federal

Total - Criminais = 70

UF	Criminais	UF	Criminais	UF	Criminais
MG	10	BA	2	GO	1
MS	8	RN	2	RR	0
SP	8	AL	2	AM	0
AP	7	SC	2	TO	0
MT	6	SE	2	PA	0
ES	5	PE	1	MA	0
PR	4	PB	1	PI	0
CE	4	RO	1	RJ	0
DF	3	RS	1	AC	0

*Sem quantitativos no Sistema Penitenciário Federal

Total - Suicídios = 84

UF	Suicídios	UF	Suicídios	UF	Suicídios
MG	23	PA	2	MS	0
SP	15	BA	2	RJ	0
SC	8	DF	2	RN	0
RS	7	MT	2	RR	0
PR	6	RO	2	CE	0
ES	4	PE	1	SE	0
AC	3	MA	1	AP	0
PB	3	AL	0	AM	0
GO	3	PI	0	TO	0

*Sem quantitativos no Sistema Penitenciário Federal

Total - Acidentais = 14

UF	Acidentais	UF	Acidentais	UF	Acidentais
PR	3	BA	0	MS	0
RS	2	AL	0	MT	0
DF	2	AM	0	PB	0
SP	2	AP	0	PE	0
AC	1	PA	0	PI	0
MG	1	RR	0	RJ	0
SE	1	ES	0	RN	0
SC	1	MA	0	RO	0
GO	1	TO	0	CE	0

*Sem quantitativos no Sistema Penitenciário Federal

Total - Causa desconhecida = 110

UF	Causa desconhecida	UF	Causa desconhecida	UF	Causa desconhecida
SP	26	PE	3	SE	0
RS	20	AC	3	PI	0
SC	18	RJ	2	MS	0
BA	8	PB	2	MG	0
CE	5	GO	2	MA	0
PR	5	MT	1	ES	0
PA	4	AP	1	RN	0
RO	4	AM	1	RR	0
DF	4	AL	1	TO	0

*Sem quantitativos no Sistema Penitenciário Federal

Secretaria Nacional de Políticas Penais

Diretoria de Inteligência Penal

17º ciclo SISDEPEN - Período de referência: Julho a Dezembro de 2024

Causa dos Óbitos no Sistema Prisional entre Julho e Dezembro de 2024

Causas Naturais/Motivo de Saúde				Criminais			Suicídios			Acidentais			Causa Desconhecida		
UF	Masculino	Feminino	Total	Masculino	Feminino	Total	Masculino	Feminino	Total	Masculino	Feminino	Total	Masculino	Feminino	Total
AC	1	0	1	0	0	0	2	1	3	1	0	1	3	0	3
AL	5	1	6	2	0	2	0	0	0	0	0	0	1	0	1
AM	3	0	3	0	0	0	0	0	0	0	0	0	1	0	1
AP	2	0	2	7	0	7	0	0	0	0	0	0	1	0	1
BA	9	0	9	2	0	2	2	0	2	0	0	0	8	0	8
CE	8	1	9	4	0	4	0	0	0	0	0	0	5	0	5
DF	6	1	7	3	0	3	2	0	2	2	0	2	4	0	4
ES	17	0	17	5	0	5	3	1	4	0	0	0	0	0	0
GO	15	0	15	0	1	1	3	0	3	1	0	1	2	0	2
MA	7	0	7	0	0	0	1	0	1	0	0	0	0	0	0
MG	33	0	33	10	0	10	22	1	23	1	0	1	0	0	0
MS	26	0	26	8	0	8	0	0	0	0	0	0	0	0	0
MT	9	0	9	6	0	6	2	0	2	0	0	0	1	0	1
PA	6	1	7	0	0	0	2	0	2	0	0	0	4	0	4
PB	15	0	15	1	0	1	3	0	3	0	0	0	2	0	2
PE	28	0	28	1	0	1	1	0	1	0	0	0	3	0	3
PI	5	0	5	0	0	0	0	0	0	0	0	0	0	0	0
PR	38	3	41	4	0	4	5	1	6	3	0	3	5	0	5
RJ	136	3	139	0	0	0	0	0	0	0	0	0	2	0	2
RN	5	0	5	1	1	2	0	0	0	0	0	0	0	0	0
RO	4	0	4	1	0	1	2	0	2	0	0	0	3	1	4
RR	2	0	2	0	0	0	0	0	0	0	0	0	0	0	0
RS	30	1	31	1	0	1	6	1	7	2	0	2	20	0	20
SC	51	2	53	2	0	2	5	3	8	1	0	1	18	0	18
SE	10	0	10	2	0	2	0	0	0	1	0	1	0	0	0
SP	223	12	235	8	0	8	12	3	15	2	0	2	23	3	26
TO	2	0	2	0	0	0	0	0	0	0	0	0	0	0	0
SPF	0	0	0	0	0	0	0	0	0	0	0	0	0	0	0
Total	696	25	721	68	2	70	73	11	84	14	0	14	106	4	110

*Apenas Celas físicas.

*SPF = Sistema Penitenciário Federal.

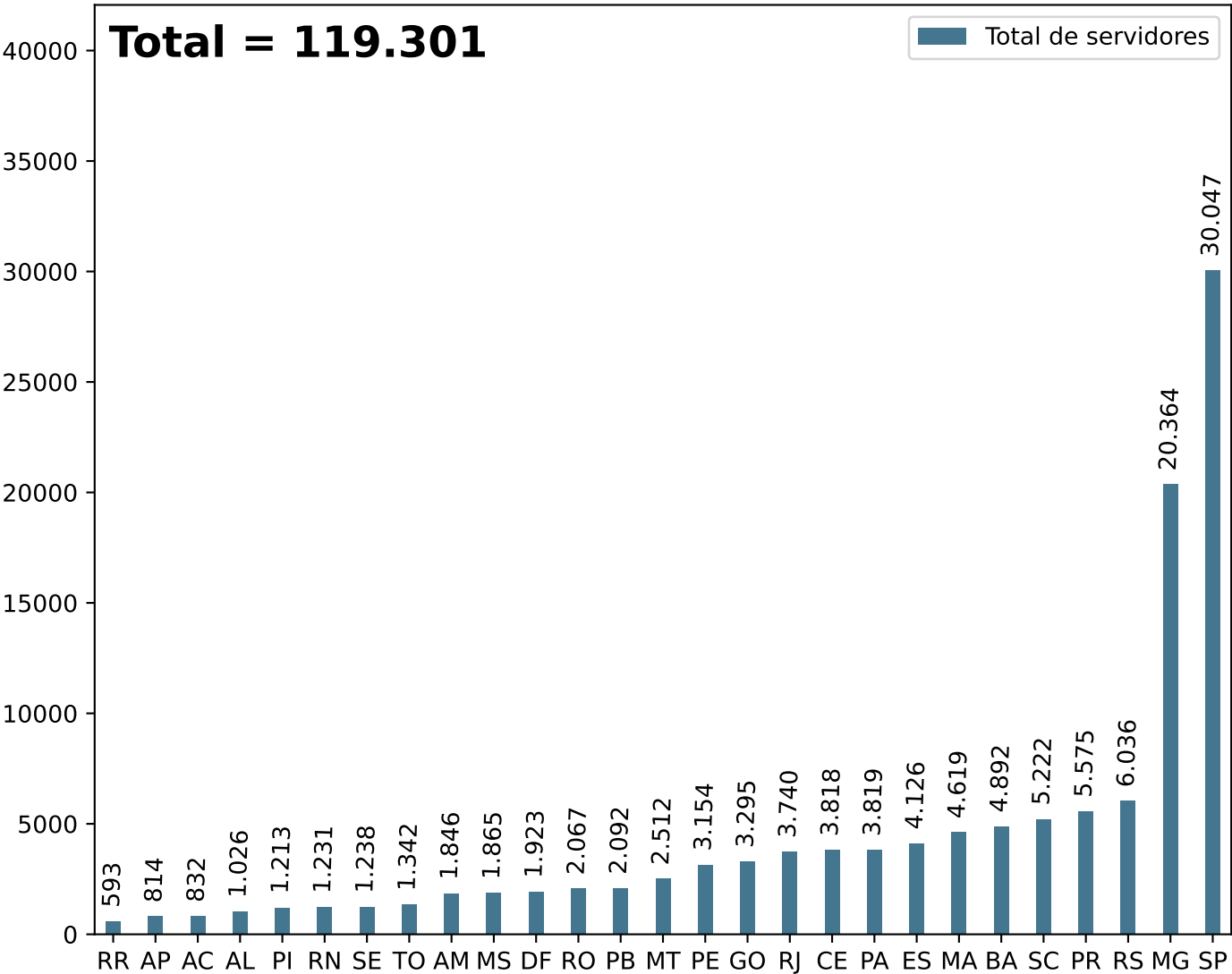
Secretaria Nacional de Políticas Penais

Diretoria de Inteligência Penal

Dados Estatísticos do Sistema Penitenciário
17º ciclo SISDEPEN - Período de referência: Julho a Dezembro de 2024

Quantidade de servidores no Sistema Prisional em 31/12/2024

Total de servidores



*Apenas Celas físicas

*Adicionalmente, no Sistema Penitenciário Federal, são estes os quantitativos:

SPF - Total = 1.583

UF	Total de servidores	UF	Total de servidores	UF	Total de servidores
AC	832	MA	4.619	RJ	3.740
AL	1.026	MG	20.364	RN	1.231
AM	1.846	MS	1.865	RO	2.067
AP	814	MT	2.512	RR	593
BA	4.892	PA	3.819	RS	6.036
CE	3.818	PB	2.092	SC	5.222
DF	1.923	PE	3.154	SE	1.238
ES	4.126	PI	1.213	SP	30.047
GO	3.295	PR	5.575	TO	1.342

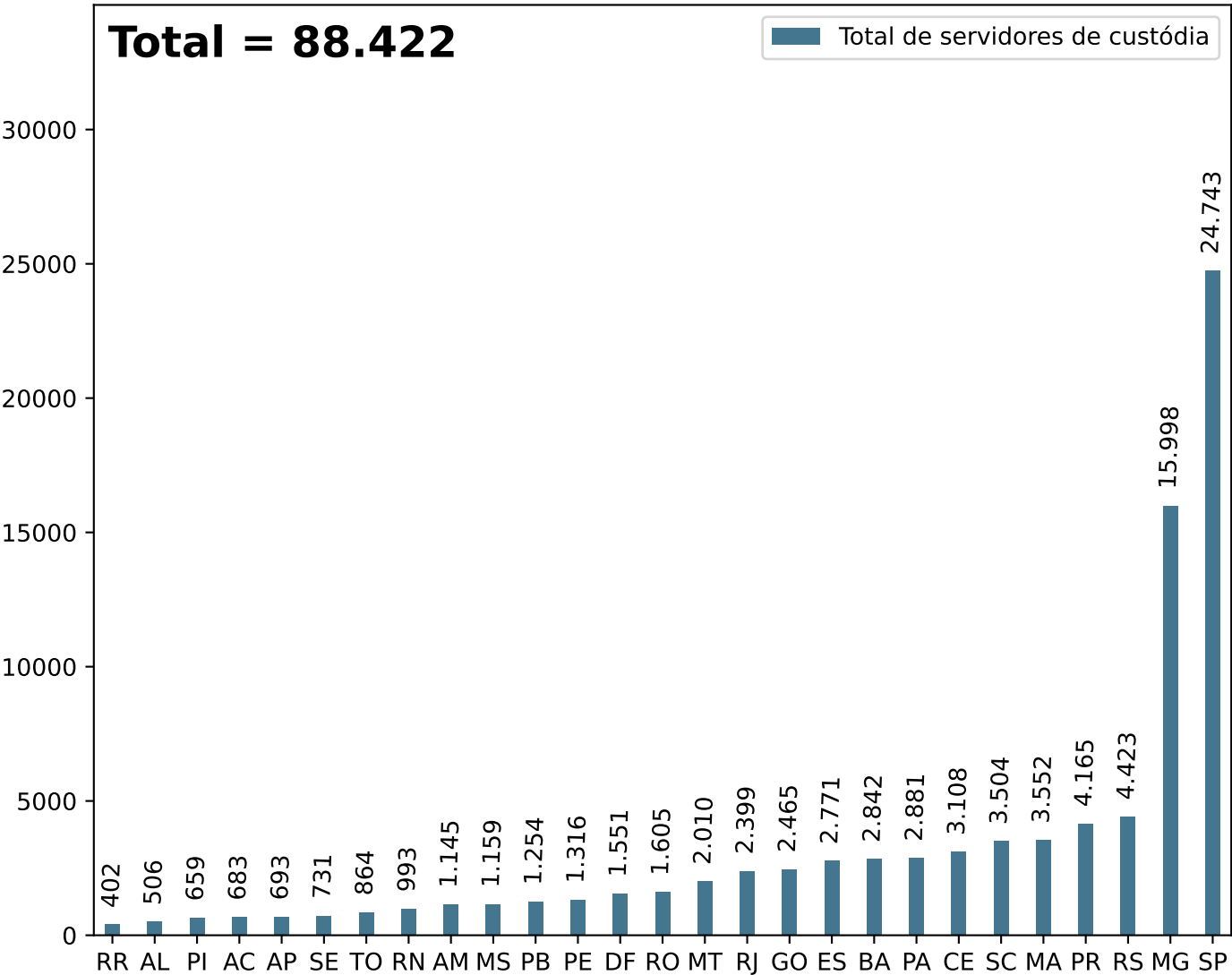
Secretaria Nacional de Políticas Penais

Diretoria de Inteligência Penal

Dados Estatísticos do Sistema Penitenciário
17º ciclo SISDEPEN - Período de referência: Julho a Dezembro de 2024

Quantidade de servidores de custódia no Sistema Prisional em 31/12/2024

Total de servidores de custódia



*Apenas Celas físicas
*Adicionalmente, no Sistema Penitenciário Federal, são estes os quantitativos:
SPF - Total = 1.185

UF	Total de servidores de custódia	UF	Total de servidores de custódia	UF	Total de servidores de custódia
AC	683	MA	3.552	RJ	2.399
AL	506	MG	15.998	RN	993
AM	1.145	MS	1.159	RO	1.605
AP	693	MT	2.010	RR	402
BA	2.842	PA	2.881	RS	4.423
CE	3.108	PB	1.254	SC	3.504
DF	1.551	PE	1.316	SE	731
ES	2.771	PI	659	SP	24.743
GO	2.465	PR	4.165	TO	864

Secretaria Nacional de Políticas Penais

Diretoria de Inteligência Penal

17º ciclo SISDEPEN - Período de referência: Julho a Dezembro de 2024

Servidores de Custódia em 31/12/2024

UF	Efetivo Masculino	Efetivo Feminino	Comissionado Masculino	Comissionado Feminino	Terceirizado Masculino	Terceirizado Feminino	Temporário Masculino	Temporário Feminino	Total
AC	561	94	0	0	0	0	10	18	683
AL	356	150	0	0	0	0	0	0	506
AM	2	0	19	4	936	184	0	0	1.145
AP	477	206	5	0	5	0	0	0	693
BA	805	206	10	0	1.467	354	0	0	2.842
CE	2.532	571	5	0	0	0	0	0	3.108
DF	1.090	461	0	0	0	0	0	0	1.551
ES	1.055	296	9	5	0	0	1.109	297	2.771
GO	722	97	2	0	23	0	1.356	265	2.465
MA	474	104	0	0	0	0	2.643	331	3.552
MG	13.032	2.276	67	14	3	7	453	146	15.998
MS	811	348	0	0	0	0	0	0	1.159
MT	1.379	631	0	0	0	0	0	0	2.010
PA	2.189	380	8	0	0	0	222	82	2.881
PB	1.028	206	10	2	0	0	8	0	1.254
PE	1.026	249	0	0	0	0	36	5	1.316
PI	466	193	0	0	0	0	0	0	659
PR	1.265	167	1	0	2.230	500	2	0	4.165
RJ	2.027	372	0	0	0	0	0	0	2.399
RN	787	206	0	0	0	0	0	0	993
RO	1.426	170	1	1	7	0	0	0	1.605
RR	301	101	0	0	0	0	0	0	402
RS	3.122	1.301	0	0	0	0	0	0	4.423
SC	1.956	587	5	3	406	47	351	149	3.504
SE	495	126	0	0	97	13	0	0	731
SP	21.846	2.878	18	1	0	0	0	0	24.743
TO	631	84	7	0	0	0	113	29	864
SPF	988	197	0	0	0	0	0	0	1.185
Total	62.849	12.657	167	30	5.174	1.105	6.303	1.322	89.607

*Apenas Celas físicas.

*SPF = Sistema Penitenciário Federal.

SISDEPEN - DIPEN/SENAPPEN - PRESOS EM CELA FÍSICA

Secretaria Nacional de Políticas Penais

Diretoria de Inteligência Penal

17º ciclo SISDEPEN - Período de referência: Julho a Dezembro de 2024

Servidores de Cargos Administrativos em 31/12/2024

UF	Efetivo Masculino	Efetivo Feminino	Comissionado Masculino	Comissionado Feminino	Terceirizado Masculino	Terceirizado Feminino	Temporário Masculino	Temporário Feminino	Total
AC	45	14	4	4	4	10	0	3	84
AL	0	0	0	0	92	35	32	16	175
AM	0	1	32	7	225	185	1	1	452
AP	6	7	2	8	1	1	0	0	25
BA	87	32	78	73	189	167	16	18	660
CE	1	0	0	1	69	65	0	0	136
DF	15	49	0	0	4	18	0	0	86
ES	79	34	18	34	1	13	99	54	332
GO	140	39	19	6	1	0	53	39	297
MA	73	79	3	5	0	0	39	102	301
MG	490	776	14	10	18	56	19	17	1.400
MS	80	74	1	0	0	7	1	0	163
MT	40	60	0	0	1	2	3	1	107
PA	64	23	43	8	0	2	49	85	274
PB	112	68	8	7	1	0	19	3	218
PE	97	32	0	0	4	1	67	50	251
PI	2	0	2	11	0	0	29	28	72
PR	93	69	11	4	87	253	1	3	521
RJ	7	9	3	5	6	13	0	0	43
RN	26	21	0	0	0	0	0	0	47
RO	76	39	6	3	3	2	0	3	132
RR	35	31	1	0	0	0	0	0	67
RS	172	227	0	1	0	0	0	0	400
SC	176	69	19	9	52	108	102	170	705
SE	15	4	0	1	136	105	1	1	263
SP	831	1.394	16	14	0	0	0	0	2.255
TO	55	31	1	0	40	29	41	65	262
SPF	0	0	0	0	86	94	0	0	180
Total	2.817	3.182	281	211	1.020	1.166	572	659	9.908

*Apenas Celas físicas.

*SPF = Sistema Penitenciário Federal.

SISDEPEN - DIPEN/SENAPPEN - PRESOS EM CELA FÍSICA

Secretaria Nacional de Políticas Penais

Diretoria de Inteligência Penal

17º ciclo SISDEPEN - Período de referência: Julho a Dezembro de 2024

Enfermeiros em 31/12/2024

UF	Efetivo Masculino	Efetivo Feminino	Comissionado Masculino	Comissionado Feminino	Terceirizado Masculino	Terceirizado Feminino	Temporário Masculino	Temporário Feminino	Total
AC	0	1	0	0	0	0	3	2	6
AL	0	0	0	0	1	16	7	25	49
AM	0	0	1	0	12	31	0	1	45
AP	2	5	1	1	0	0	0	2	11
BA	0	11	2	0	15	100	0	0	128
CE	1	0	0	0	6	32	0	0	39
DF	7	12	0	0	0	0	0	0	19
ES	0	1	0	0	7	84	0	0	92
GO	4	15	2	11	7	15	5	8	67
MA	7	12	0	0	0	0	16	45	80
MG	20	90	2	1	30	72	8	25	248
MS	5	20	0	0	0	4	2	6	37
MT	7	19	0	0	1	1	0	0	28
PA	7	28	0	0	3	3	8	23	72
PB	5	11	0	1	0	6	1	6	30
PE	2	9	0	0	2	0	4	53	70
PI	0	0	0	0	0	0	8	48	56
PR	9	30	1	1	1	4	3	7	56
RJ	20	33	3	0	13	68	2	6	145
RN	2	3	2	3	1	6	0	4	21
RO	14	30	0	0	0	0	1	6	51
RR	7	6	0	0	0	0	1	2	16
RS	15	37	0	0	9	15	0	2	78
SC	3	11	0	1	4	3	10	48	80
SE	1	12	0	0	1	17	3	8	42
SP	67	168	2	0	9	43	2	18	309
TO	0	3	0	0	5	5	1	3	17
SPF	4	18	0	0	0	0	0	1	23
Total	209	585	16	19	127	525	85	349	1.915

*Apenas Celas físicas.

*SPF = Sistema Penitenciário Federal.

SISDEPEN - DIPEN/SENAPPEN - PRESOS EM CELA FÍSICA

Secretaria Nacional de Políticas Penais

Diretoria de Inteligência Penal

17º ciclo SISDEPEN - Período de referência: Julho a Dezembro de 2024

Auxiliares e técnicos de enfermagem em 31/12/2024

UF	Efetivo Masculino	Efetivo Feminino	Comissionado Masculino	Comissionado Feminino	Terceirizado Masculino	Terceirizado Feminino	Temporário Masculino	Temporário Feminino	Total
AC	1	1	0	0	1	0	0	4	7
AL	0	0	0	0	7	22	6	47	82
AM	0	0	0	1	6	14	1	0	22
AP	0	2	3	4	0	1	0	0	10
BA	5	28	0	1	14	105	1	1	155
CE	0	1	0	0	13	66	0	0	80
DF	7	13	0	0	0	0	0	0	20
ES	0	0	0	0	9	43	0	1	53
GO	6	24	4	5	3	17	3	10	72
MA	2	21	1	0	0	0	12	110	146
MG	41	107	5	1	13	73	14	37	291
MS	11	24	0	0	2	2	1	5	45
MT	15	54	0	0	1	2	0	0	72
PA	24	60	0	0	2	4	14	60	164
PB	1	10	1	0	0	4	0	12	28
PE	1	12	0	0	0	2	9	50	74
PI	1	0	0	0	0	0	1	39	41
PR	16	56	1	1	1	4	3	14	96
RJ	48	120	0	0	30	82	0	3	283
RN	7	15	1	1	3	3	2	4	36
RO	21	72	0	0	0	0	3	5	101
RR	7	14	0	0	0	0	0	4	25
RS	8	46	0	0	7	18	0	1	80
SC	9	17	1	0	2	9	16	54	108
SE	6	27	0	0	1	23	0	5	62
SP	97	257	2	0	9	81	3	33	482
TO	2	4	1	0	6	2	2	3	20
SPF	6	16	0	0	0	0	0	0	22
Total	342	1.001	20	14	130	577	91	502	2.677

*Apenas Celas físicas.

*SPF = Sistema Penitenciário Federal.

SISDEPEN - DIPEN/SENAPPEN - PRESOS EM CELA FÍSICA

Secretaria Nacional de Políticas Penais

Diretoria de Inteligência Penal

17º ciclo SISDEPEN - Período de referência: Julho a Dezembro de 2024

Psicólogos em 31/12/2024

UF	Efetivo Masculino	Efetivo Feminino	Comissionado Masculino	Comissionado Feminino	Terceirizado Masculino	Terceirizado Feminino	Temporário Masculino	Temporário Feminino	Total
AC	1	3	0	0	0	1	0	2	7
AL	0	0	0	0	0	10	2	9	21
AM	0	0	0	1	2	10	0	0	13
AP	0	2	0	4	0	1	0	1	8
BA	0	3	0	0	7	48	1	0	59
CE	0	1	0	0	5	17	0	0	23
DF	2	9	0	0	0	0	0	0	11
ES	1	1	7	26	13	21	0	0	69
GO	4	8	2	7	7	7	1	11	47
MA	1	2	0	1	0	0	9	44	57
MG	23	107	2	2	21	55	8	13	231
MS	7	20	0	0	0	0	0	0	27
MT	4	28	0	0	0	0	0	0	32
PA	10	29	0	0	1	0	6	22	68
PB	2	9	0	2	0	4	4	5	26
PE	0	5	0	0	0	0	7	50	62
PI	0	0	0	0	0	0	4	18	22
PR	5	26	0	0	3	5	2	1	42
RJ	10	20	0	0	5	21	0	4	60
RN	2	3	1	1	1	4	0	4	16
RO	3	9	0	0	0	0	1	2	15
RR	1	4	0	0	0	0	1	0	6
RS	22	109	0	0	2	3	0	1	137
SC	1	13	0	0	0	7	4	38	63
SE	1	0	0	1	1	6	1	2	12
SP	42	145	0	0	0	0	0	0	187
TO	0	3	1	1	1	2	0	2	10
SPF	0	6	0	0	0	0	1	1	8
Total	142	565	13	46	69	222	52	230	1.339

*Apenas Celas físicas.

*SPF = Sistema Penitenciário Federal.

SISDEPEN - DIPEN/SENAPPEN - PRESOS EM CELA FÍSICA

Secretaria Nacional de Políticas Penais

Diretoria de Inteligência Penal

17º ciclo SISDEPEN - Período de referência: Julho a Dezembro de 2024

Dentistas em 31/12/2024

UF	Efetivo Masculino	Efetivo Feminino	Comissionado Masculino	Comissionado Feminino	Terceirizado Masculino	Terceirizado Feminino	Temporário Masculino	Temporário Feminino	Total
AC	2	2	0	0	0	0	0	1	5
AL	0	0	0	0	2	4	5	6	17
AM	1	0	1	0	2	5	0	0	9
AP	2	4	0	0	0	0	0	0	6
BA	3	2	0	0	9	38	0	0	52
CE	2	0	0	0	11	13	0	0	26
DF	6	6	0	0	0	0	0	0	12
ES	1	0	0	0	10	19	0	0	30
GO	9	6	4	3	10	7	1	7	47
MA	0	0	0	0	11	19	0	0	30
MG	17	21	2	1	37	38	12	14	142
MS	18	10	1	0	0	3	3	3	38
MT	8	5	0	0	2	4	3	2	24
PA	6	4	0	0	5	1	8	5	29
PB	2	7	1	0	2	4	1	7	24
PE	1	3	0	0	0	0	9	16	29
PI	2	3	0	0	0	0	8	13	26
PR	24	10	1	0	2	3	3	1	44
RJ	12	15	0	0	14	17	2	1	61
RN	1	4	0	2	3	3	0	2	15
RO	4	2	0	0	1	0	1	2	10
RR	3	1	0	0	0	0	0	0	4
RS	24	12	0	0	8	8	0	1	53
SC	6	2	0	0	3	3	10	23	47
SE	1	0	0	0	2	4	2	2	11
SP	76	38	0	0	16	34	13	8	185
TO	1	1	1	1	2	2	3	1	12
SPF	3	4	0	0	0	0	0	0	7
Total	235	162	11	7	152	229	84	115	995

*Apenas Celas físicas.

*SPF = Sistema Penitenciário Federal.

SISDEPEN - DIPEN/SENAPPEN - PRESOS EM CELA FÍSICA

Secretaria Nacional de Políticas Penais

Diretoria de Inteligência Penal

17º ciclo SISDEPEN - Período de referência: Julho a Dezembro de 2024

Técnicos/auxiliares odontológico em 31/12/2024

UF	Efetivo Masculino	Efetivo Feminino	Comissionado Masculino	Comissionado Feminino	Terceirizado Masculino	Terceirizado Feminino	Temporário Masculino	Temporário Feminino	Total
AC	0	2	0	0	0	0	0	2	4
AL	0	0	0	0	0	6	1	7	14
AM	0	0	0	1	0	7	1	0	9
AP	0	0	0	3	0	1	0	0	4
BA	0	0	0	0	2	40	0	0	42
CE	0	0	0	0	3	19	0	1	23
DF	5	7	0	0	0	0	0	0	12
ES	0	0	0	0	0	27	0	0	27
GO	2	13	0	4	2	12	0	8	41
MA	0	0	0	0	0	0	0	15	15
MG	4	40	1	0	6	44	1	15	111
MS	2	22	0	0	0	2	0	5	31
MT	1	11	0	0	0	3	0	1	16
PA	0	2	0	0	1	4	1	2	10
PB	0	7	1	0	0	6	0	7	21
PE	0	4	0	0	0	0	0	25	29
PI	0	0	0	0	0	0	1	20	21
PR	5	5	0	0	0	2	1	2	15
RJ	4	17	0	0	2	26	0	1	50
RN	1	4	0	2	1	4	0	3	15
RO	2	8	0	0	0	1	0	2	13
RR	0	4	0	0	0	0	0	1	5
RS	1	19	0	0	3	12	0	1	36
SC	0	6	0	0	0	4	0	17	27
SE	0	1	0	0	0	6	2	1	10
SP	0	2	0	0	0	6	0	1	9
TO	0	1	0	0	1	2	0	3	7
SPF	2	4	0	0	0	0	0	0	6
Total	29	179	2	10	21	234	8	140	623

*Apenas Celas físicas.

*SPF = Sistema Penitenciário Federal.

SISDEPEN - DIPEN/SENAPPEN - PRESOS EM CELA FÍSICA

Página 135

Secretaria Nacional de Políticas Penais

Diretoria de Inteligência Penal

17º ciclo SISDEPEN - Período de referência: Julho a Dezembro de 2024

Assistentes sociais em 31/12/2024

UF	Efetivo Masculino	Efetivo Feminino	Comissionado Masculino	Comissionado Feminino	Terceirizado Masculino	Terceirizado Feminino	Temporário Masculino	Temporário Feminino	Total
AC	0	12	0	0	1	1	0	0	14
AL	0	0	0	0	0	13	0	14	27
AM	0	0	0	1	0	24	0	0	25
AP	1	3	0	1	0	0	0	0	5
BA	0	4	0	2	4	62	0	0	72
CE	0	4	0	0	7	22	0	0	33
DF	2	4	0	0	0	0	0	0	6
ES	0	2	1	43	1	23	0	1	71
GO	1	9	0	6	1	9	2	13	41
MA	0	4	0	0	0	0	1	56	61
MG	22	139	3	2	9	72	2	15	264
MS	6	34	0	0	0	0	0	0	40
MT	6	35	0	0	0	1	0	0	42
PA	3	47	0	0	0	3	0	38	91
PB	2	10	0	3	0	3	3	7	28
PE	0	7	0	0	0	0	7	88	102
PI	0	2	0	0	0	0	3	44	49
PR	0	36	1	2	0	5	2	2	48
RJ	6	20	0	0	1	19	0	8	54
RN	0	3	0	2	0	4	0	3	12
RO	1	17	0	0	0	0	0	4	22
RR	0	3	0	0	0	0	0	1	4
RS	15	149	0	0	0	2	0	1	167
SC	0	15	0	0	0	5	2	43	65
SE	0	2	0	1	1	10	1	6	21
SP	17	176	0	0	1	1	0	1	196
TO	1	5	0	0	0	3	0	10	19
SPF	0	10	0	0	0	0	0	0	10
Total	83	752	5	63	26	282	23	355	1.589

*Apenas Celas físicas.

*SPF = Sistema Penitenciário Federal.

SISDEPEN - DIPEN/SENAPPEN - PRESOS EM CELA FÍSICA

Página 136

Secretaria Nacional de Políticas Penais

Diretoria de Inteligência Penal

17º ciclo SISDEPEN - Período de referência: Julho a Dezembro de 2024

Advogados em 31/12/2024

UF	Efetivo Masculino	Efetivo Feminino	Comissionado Masculino	Comissionado Feminino	Terceirizado Masculino	Terceirizado Feminino	Temporário Masculino	Temporário Feminino	Total
AC	0	0	0	0	0	0	0	0	0
AL	0	0	0	0	2	6	3	4	15
AM	0	0	0	0	4	10	0	0	14
AP	0	0	0	0	0	0	0	0	0
BA	0	0	0	0	14	17	1	0	32
CE	0	1	0	0	13	17	0	0	31
DF	0	0	0	0	0	0	0	0	0
ES	0	0	17	25	0	0	0	0	42
GO	0	0	0	0	1	0	0	0	1
MA	2	2	0	0	0	0	20	43	67
MG	56	80	1	2	10	17	0	2	168
MS	0	0	0	0	0	0	0	0	0
MT	3	4	0	0	0	0	0	0	7
PA	2	0	0	0	0	0	1	1	4
PB	2	2	0	0	0	0	0	0	4
PE	1	0	0	0	0	0	2	6	9
PI	0	0	3	2	0	0	7	2	14
PR	0	0	0	0	0	1	1	2	4
RJ	1	0	0	0	0	0	0	0	1
RN	0	0	0	0	0	0	0	0	0
RO	0	0	0	0	0	0	1	0	1
RR	0	0	0	0	0	0	0	0	0
RS	20	36	0	0	0	0	0	0	56
SC	1	0	0	0	2	3	0	0	6
SE	0	0	0	0	1	4	0	0	5
SP	8	0	0	0	4	4	0	0	16
TO	0	0	0	0	1	1	0	0	2
SPF	0	0	0	0	0	0	0	0	0
Total	96	125	21	29	52	80	36	60	499

*Apenas Celas físicas.

*SPF = Sistema Penitenciário Federal.

SISDEPEN - DIPEN/SENAPPEN - PRESOS EM CELA FÍSICA

Secretaria Nacional de Políticas Penais

Diretoria de Inteligência Penal

17º ciclo SISDEPEN - Período de referência: Julho a Dezembro de 2024

Médicos - Clínicos Gerais em 31/12/2024

UF	Efetivo Masculino	Efetivo Feminino	Comissionado Masculino	Comissionado Feminino	Terceirizado Masculino	Terceirizado Feminino	Temporário Masculino	Temporário Feminino	Total
AC	3	1	0	0	0	0	2	0	6
AL	0	0	0	0	3	5	2	5	15
AM	0	0	1	0	6	6	1	0	14
AP	1	0	6	0	1	0	0	0	8
BA	2	1	0	0	25	25	1	0	54
CE	1	1	0	0	17	17	0	0	36
DF	11	3	0	0	0	0	0	0	14
ES	0	0	0	0	31	30	0	0	61
GO	8	5	6	5	15	6	7	5	57
MA	0	0	0	0	37	39	0	0	76
MG	35	9	4	1	52	38	19	14	172
MS	18	11	0	0	3	1	6	2	41
MT	8	1	0	0	2	3	5	1	20
PA	6	2	0	0	3	1	6	3	21
PB	5	5	1	0	1	3	4	6	25
PE	3	3	0	0	0	0	24	11	41
PI	4	1	0	0	0	0	9	11	25
PR	25	14	5	0	9	1	6	2	62
RJ	18	14	0	0	38	29	5	4	108
RN	3	2	5	0	4	2	2	2	20
RO	14	7	0	0	1	0	0	2	24
RR	4	1	0	0	0	0	1	2	8
RS	28	12	0	0	16	9	1	2	68
SC	15	4	0	0	6	3	19	13	60
SE	1	0	1	0	3	5	3	0	13
SP	32	7	0	0	50	39	18	16	162
TO	1	0	1	0	0	2	4	1	9
SPF	1	0	0	0	0	0	3	1	5
Total	247	104	30	6	323	264	148	103	1.225

*Apenas Celas físicas.

*SPF = Sistema Penitenciário Federal.

SISDEPEN - DIPEN/SENAPPEN - PRESOS EM CELA FÍSICA

Secretaria Nacional de Políticas Penais

Diretoria de Inteligência Penal

17º ciclo SISDEPEN - Período de referência: Julho a Dezembro de 2024

Médicos - Ginecologistas em 31/12/2024

UF	Efetivo Masculino	Efetivo Feminino	Comissionado Masculino	Comissionado Feminino	Terceirizado Masculino	Terceirizado Feminino	Temporário Masculino	Temporário Feminino	Total
AC	0	0	0	0	0	0	0	0	0
AL	0	0	0	0	0	0	0	0	0
AM	0	0	0	0	0	2	0	0	2
AP	0	0	0	0	0	0	0	0	0
BA	1	1	0	0	0	0	0	0	2
CE	0	0	0	0	0	2	0	0	2
DF	0	0	0	0	0	0	0	0	0
ES	0	0	0	0	0	0	0	0	0
GO	0	0	0	0	0	0	0	0	0
MA	0	0	0	0	0	1	0	0	1
MG	0	0	0	0	0	0	0	0	0
MS	0	0	0	0	0	0	0	0	0
MT	0	2	0	0	0	0	0	0	2
PA	0	0	0	0	0	0	0	0	0
PB	0	0	0	0	0	0	0	0	0
PE	0	0	0	0	0	0	0	0	0
PI	0	0	0	0	0	0	0	3	3
PR	0	0	0	0	0	0	0	0	0
RJ	1	0	1	0	1	2	0	0	5
RN	0	0	0	0	0	0	0	0	0
RO	0	0	0	0	0	0	0	0	0
RR	0	0	0	0	0	0	0	0	0
RS	0	0	0	0	0	0	0	0	0
SC	0	0	0	0	0	0	0	0	0
SE	0	0	0	0	0	0	0	0	0
SP	2	5	0	0	0	0	0	0	7
TO	0	0	0	0	0	0	0	0	0
SPF	0	0	0	0	0	0	0	0	0
Total	4	8	1	0	1	7	0	3	24

*Apenas Celas físicas.

*SPF = Sistema Penitenciário Federal.

SISDEPEN - DIPEN/SENAPPEN - PRESOS EM CELA FÍSICA

Secretaria Nacional de Políticas Penais

Diretoria de Inteligência Penal

17º ciclo SISDEPEN - Período de referência: Julho a Dezembro de 2024

Médicos - Psiquiatras em 31/12/2024

UF	Efetivo Masculino	Efetivo Feminino	Comissionado Masculino	Comissionado Feminino	Terceirizado Masculino	Terceirizado Feminino	Temporário Masculino	Temporário Feminino	Total
AC	1	1	0	0	0	0	0	0	2
AL	0	0	0	0	3	1	5	3	12
AM	0	0	1	0	2	8	0	0	11
AP	0	0	0	0	0	0	0	0	0
BA	4	0	0	0	21	14	0	0	39
CE	0	0	0	0	5	5	0	1	11
DF	4	0	0	0	0	0	0	0	4
ES	2	0	0	0	1	4	0	0	7
GO	1	1	1	0	1	2	3	1	10
MA	0	0	0	0	0	9	0	0	9
MG	8	4	1	1	18	8	4	3	47
MS	6	0	0	0	0	0	1	1	8
MT	1	0	0	0	1	0	0	0	2
PA	0	0	0	0	0	0	1	0	1
PB	1	1	1	0	2	1	2	0	8
PE	4	1	0	0	0	0	9	6	20
PI	0	0	0	0	0	0	7	5	12
PR	6	1	0	0	1	1	1	0	10
RJ	14	6	0	0	10	14	0	1	45
RN	2	0	2	0	3	1	1	2	11
RO	0	2	0	0	0	0	1	0	3
RR	2	1	0	0	0	0	0	0	3
RS	7	4	0	0	4	4	1	0	20
SC	2	0	0	0	2	0	4	3	11
SE	1	0	0	0	3	1	2	2	9
SP	11	4	0	0	0	0	0	0	15
TO	0	1	0	0	0	1	0	1	3
SPF	1	0	0	0	0	0	1	0	2
Total	78	27	6	1	77	74	43	29	335

*Apenas Celas físicas.

*SPF = Sistema Penitenciário Federal.

SISDEPEN - DIPEN/SENAPPEN - PRESOS EM CELA FÍSICA

Secretaria Nacional de Políticas Penais

Diretoria de Inteligência Penal

17º ciclo SISDEPEN - Período de referência: Julho a Dezembro de 2024

Médicos - outras especialidades em 31/12/2024

UF	Efetivo Masculino	Efetivo Feminino	Comissionado Masculino	Comissionado Feminino	Terceirizado Masculino	Terceirizado Feminino	Temporário Masculino	Temporário Feminino	Total
AC	0	0	0	0	0	0	0	0	0
AL	0	0	0	0	0	0	2	1	3
AM	0	0	0	0	0	0	0	0	0
AP	0	0	1	0	0	0	0	0	1
BA	0	1	0	0	2	0	0	0	3
CE	0	0	0	0	2	0	0	0	2
DF	1	2	0	0	0	0	0	1	4
ES	0	0	0	0	12	9	0	1	22
GO	0	0	0	0	2	0	1	0	3
MA	0	0	0	0	0	0	0	0	0
MG	0	0	0	0	0	0	2	1	3
MS	2	0	0	0	0	0	1	0	3
MT	2	1	0	0	0	0	0	0	3
PA	2	0	0	0	0	0	2	1	5
PB	2	1	0	0	0	0	0	0	3
PE	1	3	0	0	0	0	2	6	12
PI	0	0	0	0	0	0	4	4	8
PR	0	0	0	0	0	0	0	0	0
RJ	1	4	0	0	9	2	0	0	16
RN	0	0	0	0	0	0	0	0	0
RO	0	0	0	0	0	0	0	0	0
RR	1	0	0	0	0	0	0	0	1
RS	1	0	0	0	2	0	0	0	3
SC	0	0	0	0	0	0	1	1	2
SE	0	0	0	0	0	0	0	0	0
SP	0	0	0	0	2	2	0	0	4
TO	0	0	0	0	0	1	0	0	1
SPF	0	0	0	0	0	0	65	0	65
Total	13	12	1	0	31	14	80	16	167

*Apenas Celas físicas.

*SPF = Sistema Penitenciário Federal.

Secretaria Nacional de Políticas Penais

Diretoria de Inteligência Penal

17º ciclo SISDEPEN - Período de referência: Julho a Dezembro de 2024

Pedagogos em 31/12/2024

UF	Efetivo Masculino	Efetivo Feminino	Comissionado Masculino	Comissionado Feminino	Terceirizado Masculino	Terceirizado Feminino	Temporário Masculino	Temporário Feminino	Total
AC	1	2	0	0	0	0	0	0	3
AL	0	0	0	0	0	5	1	0	6
AM	0	0	0	0	1	6	0	0	7
AP	1	2	0	0	0	0	0	0	3
BA	7	22	0	0	5	14	0	0	48
CE	0	0	0	0	0	1	2	5	8
DF	0	0	0	0	0	0	0	0	0
ES	0	2	0	0	0	11	3	28	44
GO	6	1	0	0	0	8	0	1	16
MA	0	0	0	0	0	0	6	19	25
MG	9	49	1	0	3	15	0	10	87
MS	6	7	0	0	0	4	5	9	31
MT	5	12	0	0	0	1	0	3	21
PA	9	12	0	0	2	2	1	5	31
PB	0	1	0	1	3	3	0	0	8
PE	3	19	0	0	0	0	0	16	38
PI	0	6	0	0	0	0	0	4	10
PR	6	38	0	0	0	0	0	1	45
RJ	0	3	0	0	2	7	0	0	12
RN	0	0	0	0	0	1	0	0	1
RO	2	7	0	0	0	1	0	0	10
RR	1	3	0	0	0	0	0	0	4
RS	0	6	0	0	0	4	0	2	12
SC	0	1	0	0	1	1	2	5	10
SE	0	0	0	0	0	3	1	8	12
SP	0	0	0	0	0	0	12	25	37
TO	2	8	1	0	0	1	0	4	16
SPF	3	7	0	0	0	0	0	0	10
Total	61	208	2	1	17	88	33	145	555

*Apenas Celas físicas.

*SPF = Sistema Penitenciário Federal.

SISDEPEN - DIPEN/SENAPPEN - PRESOS EM CELA FÍSICA

Secretaria Nacional de Políticas Penais

Diretoria de Inteligência Penal

17º ciclo SISDEPEN - Período de referência: Julho a Dezembro de 2024

Professores em 31/12/2024

UF	Efetivo Masculino	Efetivo Feminino	Comissionado Masculino	Comissionado Feminino	Terceirizado Masculino	Terceirizado Feminino	Temporário Masculino	Temporário Feminino	Total
AC	3	0	0	0	0	0	1	6	10
AL	0	0	0	0	2	0	2	4	8
AM	18	20	0	0	0	0	5	0	43
AP	15	23	0	0	0	0	0	0	38
BA	61	117	0	0	20	9	2	4	213
CE	1	0	0	0	34	63	13	11	122
DF	60	94	0	0	0	0	8	15	177
ES	4	19	0	0	54	94	147	180	498
GO	24	47	2	4	11	20	7	14	129
MA	0	0	0	0	0	0	62	126	188
MG	81	107	16	21	209	389	109	253	1.185
MS	36	76	9	13	0	13	30	65	242
MT	24	23	0	0	2	12	11	51	123
PA	39	21	0	0	26	22	4	4	116
PB	32	68	14	26	6	5	23	40	214
PE	53	93	2	10	0	0	27	65	250
PI	9	39	0	0	0	0	7	15	70
PR	122	207	0	0	0	0	0	0	329
RJ	134	116	0	0	89	81	0	0	420
RN	0	1	0	3	9	9	6	13	41
RO	25	30	0	0	3	5	4	3	70
RR	12	28	0	0	0	0	2	6	48
RS	71	155	0	0	15	27	2	4	274
SC	3	7	0	0	20	38	106	222	396
SE	3	13	0	0	4	13	4	6	43
SP	50	107	0	0	40	33	384	755	1.369
TO	8	12	0	0	7	4	5	17	53
SPF	20	22	0	0	0	0	5	3	50
Total	908	1.445	43	77	551	837	976	1.882	6.719

*Apenas Celas físicas.

*SPF = Sistema Penitenciário Federal.

SISDEPEN - DIPEN/SENAPPEN - PRESOS EM CELA FÍSICA

Secretaria Nacional de Políticas Penais

Diretoria de Inteligência Penal

17º ciclo SISDEPEN - Período de referência: Julho a Dezembro de 2024

Terapeutas/terapeutas ocupacionais em 31/12/2024

UF	Efetivo Masculino	Efetivo Feminino	Comissionado Masculino	Comissionado Feminino	Terceirizado Masculino	Terceirizado Feminino	Temporário Masculino	Temporário Feminino	Total
AC	0	0	0	0	0	0	0	0	0
AL	0	0	0	0	0	3	0	0	3
AM	0	0	0	0	4	3	0	0	7
AP	0	0	0	1	0	0	0	0	1
BA	0	0	0	1	2	11	0	0	14
CE	0	0	0	0	0	3	0	0	3
DF	1	0	0	0	0	0	0	0	1
ES	0	0	0	0	0	1	0	0	1
GO	1	0	0	0	0	0	0	0	1
MA	0	0	0	0	0	0	1	10	11
MG	0	4	1	0	1	1	0	1	8
MS	0	0	0	0	0	0	0	0	0
MT	0	1	0	0	0	0	0	0	1
PA	1	4	0	0	0	0	1	5	11
PB	2	0	0	0	0	0	0	0	2
PE	0	0	0	0	0	0	0	0	0
PI	0	0	0	0	0	0	0	0	0
PR	1	0	0	0	0	0	0	1	2
RJ	1	4	0	0	0	0	0	0	5
RN	0	0	0	0	0	0	0	0	0
RO	0	0	0	0	0	0	0	0	0
RR	0	0	0	0	0	0	0	0	0
RS	0	2	0	0	1	1	0	0	4
SC	0	0	0	0	0	2	0	0	2
SE	0	0	0	0	0	3	0	0	3
SP	0	2	0	0	0	0	0	0	2
TO	0	0	0	0	0	0	0	0	0
SPF	0	3	0	0	0	0	0	0	3
Total	7	20	1	2	8	28	2	17	85

*Apenas Celas físicas.

*SPF = Sistema Penitenciário Federal.

SISDEPEN - DIPEN/SENAPPEN - PRESOS EM CELA FÍSICA

Secretaria Nacional de Políticas Penais

Diretoria de Inteligência Penal

17º ciclo SISDEPEN - Período de referência: Julho a Dezembro de 2024

Policial Civil em atividade exclusiva no estabelecimento prisional em 31/12/2024

UF	Efetivo Masculino	Efetivo Feminino	Comissionado Masculino	Comissionado Feminino	Terceirizado Masculino	Terceirizado Feminino	Temporário Masculino	Temporário Feminino	Total
AC	0	0	0	0	0	0	0	0	0
AL	0	0	0	0	0	0	0	0	0
AM	0	0	0	0	0	0	0	0	0
AP	0	0	0	0	0	0	0	0	0
BA	0	0	0	0	0	0	0	0	0
CE	0	0	0	0	0	0	0	0	0
DF	1	0	0	0	0	0	0	0	1
ES	0	0	0	0	0	0	0	0	0
GO	0	0	0	0	0	0	0	0	0
MA	0	0	0	0	0	0	0	0	0
MG	0	0	0	0	0	0	0	0	0
MS	0	0	0	0	0	0	0	0	0
MT	0	0	0	0	0	0	0	0	0
PA	0	0	1	0	0	0	3	7	11
PB	0	0	0	0	0	0	0	0	0
PE	0	0	0	0	0	0	0	0	0
PI	1	0	0	0	0	0	0	0	1
PR	0	0	0	0	0	0	0	0	0
RJ	0	0	0	0	0	0	0	0	0
RN	0	0	0	0	0	0	0	0	0
RO	0	0	0	0	0	0	0	0	0
RR	0	0	0	0	0	0	0	0	0
RS	0	0	0	0	0	0	0	0	0
SC	5	0	0	0	0	0	0	0	5
SE	0	0	0	0	0	0	0	0	0
SP	0	0	0	0	0	0	0	0	0
TO	0	0	0	0	0	0	0	0	0
SPF	0	0	0	0	0	0	0	0	0
Total	7	0	1	0	0	0	3	7	18

*Apenas Celas físicas.

*SPF = Sistema Penitenciário Federal.

SISDEPEN - DIPEN/SENAPPEN - PRESOS EM CELA FÍSICA

Secretaria Nacional de Políticas Penais

Diretoria de Inteligência Penal

17º ciclo SISDEPEN - Período de referência: Julho a Dezembro de 2024

Policial Militar em atividade exclusiva no estabelecimento em 31/12/2024

UF	Efetivo Masculino	Efetivo Feminino	Comissionado Masculino	Comissionado Feminino	Terceirizado Masculino	Terceirizado Feminino	Temporário Masculino	Temporário Feminino	Total
AC	0	0	0	0	0	0	0	0	0
AL	0	0	0	0	0	0	0	0	0
AM	17	0	0	0	0	0	0	0	17
AP	0	0	0	0	0	0	0	0	0
BA	335	43	0	0	0	0	0	0	378
CE	105	0	0	0	4	0	0	0	109
DF	0	0	0	0	0	0	0	0	0
ES	0	0	0	0	0	0	0	0	0
GO	0	0	0	0	0	0	0	0	0
MA	0	0	0	0	0	0	0	0	0
MG	0	0	0	0	0	0	0	0	0
MS	0	0	0	0	0	0	0	0	0
MT	0	0	0	0	0	0	0	0	0
PA	3	2	3	1	0	0	3	9	21
PB	195	0	0	0	0	0	0	0	195
PE	732	10	0	0	0	0	106	0	848
PI	48	0	0	0	0	0	0	0	48
PR	0	0	0	0	0	0	0	0	0
RJ	1	0	0	0	0	0	0	0	1
RN	1	0	0	0	0	0	0	0	1
RO	4	3	0	0	0	0	0	0	7
RR	0	0	0	0	0	0	0	0	0
RS	164	49	0	0	0	0	2	0	215
SC	54	0	0	0	0	0	22	1	77
SE	0	0	0	0	0	0	0	0	0
SP	7	0	0	0	0	0	0	0	7
TO	0	0	0	0	0	0	0	0	0
SPF	0	0	0	0	0	0	0	0	0
Total	1.666	107	3	1	4	0	133	10	1.924

*Apenas Celas físicas.

*SPF = Sistema Penitenciário Federal.

SISDEPEN - DIPEN/SENAPPEN - PRESOS EM CELA FÍSICA

Secretaria Nacional de Políticas Penais

Diretoria de Inteligência Penal

17º ciclo SISDEPEN - Período de referência: Julho a Dezembro de 2024

Outros servidores (não listados) em 31/12/2024

UF	Efetivo Masculino	Efetivo Feminino	Comissionado Masculino	Comissionado Feminino	Terceirizado Masculino	Terceirizado Feminino	Temporário Masculino	Temporário Feminino	Total
AC	0	0	0	0	0	0	1	0	1
AL	0	0	0	0	46	27	0	0	73
AM	11	0	0	0	0	0	0	0	11
AP	1	0	0	0	0	0	0	0	1
BA	0	0	0	0	41	35	13	10	99
CE	0	0	0	0	15	11	0	0	26
DF	4	1	0	0	0	0	0	0	5
ES	0	0	0	1	1	3	0	1	6
GO	0	0	0	0	0	1	0	0	1
MA	0	0	0	0	0	0	0	0	0
MG	3	3	0	0	0	3	0	0	9
MS	0	0	0	0	0	0	0	0	0
MT	1	1	0	0	0	0	0	0	2
PA	0	3	0	0	0	0	1	5	9
PB	2	1	0	0	0	0	1	0	4
PE	0	0	0	0	1	1	1	0	3
PI	1	5	0	0	0	0	5	65	76
PR	2	4	0	0	116	14	0	0	136
RJ	9	11	0	0	5	7	0	0	32
RN	0	0	0	0	0	2	0	0	2
RO	2	1	0	0	0	0	0	0	3
RR	0	0	0	0	0	0	0	0	0
RS	3	7	0	0	0	0	0	0	10
SC	2	1	0	0	33	10	1	7	54
SE	0	0	0	0	0	0	1	0	1
SP	36	24	0	0	2	0	0	0	62
TO	0	1	0	0	42	4	0	0	47
SPF	3	3	0	0	0	0	1	0	7
Total	80	66	0	1	302	118	25	88	680

*Apenas Celas físicas.

*SPF = Sistema Penitenciário Federal.

SISDEPEN - DIPEN/SENAPPEN - PRESOS EM CELA FÍSICA

Secretaria Nacional de Políticas Penais

Diretoria de Inteligência Penal

Dados Estatísticos do Sistema Penitenciário

17º ciclo SISDEPEN - Período de referência: Julho a Dezembro de 2024

Tipos dos estabelecimentos em 31/12/2024

*Apenas Celas físicas

Total - Destinado a Presos provisórios = 493

UF	Tipo	UF	Tipo	UF	Tipo
MG	97	RO	13	BA	4
PR	71	ES	12	RS	2
PE	50	RJ	11	AP	2
PB	43	AM	11	MS	1
SP	42	CE	10	PI	1
SC	33	RN	9	DF	1
MT	29	PA	8	AC	1
TO	16	SE	5	MA	0
GO	16	AL	5	RR	0

*Sem quantitativos no Sistema Penitenciário Federal

Total - Destinado ao Regime Fechado = 443

UF	Tipo	UF	Tipo	UF	Tipo
RS	83	ES	14	AC	5
SP	59	PB	14	AL	4
PR	39	PI	13	DF	3
PA	36	SC	13	CE	3
MS	30	PE	12	AP	3
GO	24	MT	9	AM	3
MG	21	RN	7	SE	2
RJ	18	TO	6	RR	1
RO	15	MA	5	BA	1

*No Sistema Penitenciário Federal o quantitativo é: 5

Total - Destinado ao Regime Semiaberto = 99

UF	Tipo	UF	Tipo	UF	Tipo
SP	22	PR	4	SE	1
RS	16	PB	3	AC	1
PA	8	RR	2	AM	0
RJ	7	SC	2	MA	0
ES	6	DF	2	GO	0
MS	6	PE	2	MT	0
MG	5	AP	1	CE	0
RO	5	TO	1	RN	0
BA	4	PI	1	AL	0

*Sem quantitativos no Sistema Penitenciário Federal

Total - Destinado ao Regime Aberto ou Limitação de Fim de semana = 7

UF	Tipo	UF	Tipo	UF	Tipo
RJ	2	AM	0	PE	0
MA	2	AP	0	PI	0
BA	1	CE	0	PR	0
PB	1	DF	0	RN	0
MG	1	AC	0	RO	0
ES	0	SE	0	RR	0
TO	0	PA	0	RS	0
MS	0	MT	0	SC	0
AL	0	SP	0	GO	0

*Sem quantitativos no Sistema Penitenciário Federal

Total - Destinado a Medidas de Segurança = 27

UF	Tipo	UF	Tipo	UF	Tipo
RJ	4	AP	1	RR	0
RS	3	AM	1	DF	0
SP	3	PB	1	TO	0
CE	2	ES	1	PA	0
MG	2	RN	1	GO	0
PR	1	RO	1	MA	0
PI	1	AL	1	MS	0
PE	1	SC	1	MT	0
BA	1	SE	1	AC	0

*Sem quantitativos no Sistema Penitenciário Federal

Secretaria Nacional de Políticas Penais

Diretoria de Inteligência Penal

Dados Estatísticos do Sistema Penitenciário

17º ciclo SISDEPEN - Período de referência: Julho a Dezembro de 2024

Tipos dos estabelecimentos em 31/12/2024

*Apenas Celas físicas

Total - Destinado a Diversos Regimes = 286

UF	Tipo	UF	Tipo	UF	Tipo
MG	87	PR	3	RN	1
SP	51	PB	3	SE	1
MA	44	MT	3	AL	0
GO	38	RR	2	MS	0
BA	13	SC	2	PE	0
CE	12	AP	2	PI	0
RJ	8	DF	1	RS	0
RO	8	TO	1	AM	0
ES	5	AC	1	PA	0

*Sem quantitativos no Sistema Penitenciário Federal

Total - Destinado a Exames Gerais e Criminológicos = 4

UF	Tipo	UF	Tipo	UF	Tipo
MA	2	DF	0	PI	0
BA	1	ES	0	PR	0
CE	1	GO	0	RJ	0
MS	0	MG	0	RN	0
TO	0	AC	0	RO	0
MT	0	SE	0	RR	0
AL	0	SP	0	RS	0
AM	0	PB	0	SC	0
AP	0	PE	0	PA	0

*Sem quantitativos no Sistema Penitenciário Federal

Total - Patronato = 0

UF	Tipo	UF	Tipo	UF	Tipo
AC	0	ES	0	PI	0
MS	0	GO	0	PR	0
MT	0	MA	0	RJ	0
AL	0	MG	0	RN	0
AM	0	PA	0	RO	0
AP	0	SE	0	RR	0
BA	0	SP	0	RS	0
CE	0	PB	0	SC	0
DF	0	PE	0	TO	0

*Sem quantitativos no Sistema Penitenciário Federal

Total - Outros tipos = 23

UF	Tipo	UF	Tipo	UF	Tipo
MG	7	AM	0	ES	0
SP	5	PR	0	RR	0
AC	3	PI	0	MA	0
SC	2	AL	0	RO	0
CE	2	PA	0	MS	0
RJ	1	PE	0	MT	0
BA	1	SE	0	RN	0
GO	1	RS	0	PB	0
TO	1	DF	0	AP	0

*Sem quantitativos no Sistema Penitenciário Federal

Secretaria Nacional de Políticas Penais

Diretoria de Inteligência Penal

Dados Estatísticos do Sistema Penitenciário

17º ciclo SISDEPEN - Período de referência: Julho a Dezembro de 2024

Gestão dos estabelecimentos prisionais entre Julho e Dezembro de 2024

*Apenas Celas físicas

Total - Gestão Pública = 1.279

UF	Pública	UF	Pública	UF	Pública
SP	181	RJ	49	PI	16
MG	167	MA	45	BA	15
PR	114	MT	41	AC	11
RS	104	RO	41	AP	8
GO	79	ES	37	DF	7
PE	65	MS	36	SE	7
PB	65	CE	30	AL	7
PA	52	TO	23	AM	6
SC	50	RN	18	RR	5

*No Sistema Penitenciário Federal o quantitativo é: 5

Total - Gestão por Parcerias Público-privadas = 9

UF	PPP	UF	PPP	UF	PPP
MG	3	AM	0	PB	0
PR	2	AP	0	PE	0
MS	1	BA	0	PI	0
RJ	1	CE	0	RN	0
ES	1	AC	0	RO	0
SP	1	SE	0	RR	0
DF	0	MA	0	RS	0
TO	0	PA	0	SC	0
AL	0	MT	0	GO	0

*Sem quantitativos no Sistema Penitenciário Federal

Total - Co-gestão = 34

UF	Co-gestão	UF	Co-gestão	UF	Co-gestão
BA	11	MG	0	MT	0
AM	9	AP	0	SP	0
SE	3	CE	0	PB	0
SC	3	DF	0	PE	0
AL	3	AC	0	PI	0
TO	2	RS	0	RN	0
PR	2	MA	0	RO	0
RJ	1	PA	0	RR	0
ES	0	MS	0	GO	0

*Sem quantitativos no Sistema Penitenciário Federal

Total - Gestão por Parcerias com Organizações sem fins lucrativos = 60

UF	Orgs. sem fim lucrativo	UF	Orgs. sem fim lucrativo	UF	Orgs. sem fim lucrativo
MG	50	BA	0	PE	0
MA	8	CE	0	PI	0
AP	1	DF	0	PR	0
RO	1	ES	0	RJ	0
GO	0	AC	0	RN	0
TO	0	SE	0	RR	0
MT	0	PA	0	RS	0
AL	0	SP	0	SC	0
AM	0	PB	0	MS	0

*Sem quantitativos no Sistema Penitenciário Federal

Secretaria Nacional de Políticas Penais

Diretoria de Inteligência Penal

17º ciclo SISDEPEN - Período de referência: Julho a Dezembro de 2024

Estabelecimentos prisionais com Serviços terceirizados em 31/12/2024

UF	Nenhum	Alimentação	Limpeza	Lavanderia	Saúde	Segurança	Assistência educacional	Assistência laboral	Assistência social	Assistência jurídica	Serviços administrativos	Outros
AC	0	10	4	0	0	0	0	0	1	0	3	0
AL	7	3	3	3	3	0	3	3	3	3	3	0
AM	0	14	9	9	9	9	8	7	9	9	8	3
AP	1	7	0	0	1	0	0	0	0	0	1	2
BA	0	25	19	8	25	11	13	11	24	10	13	6
CE	3	24	22	2	25	0	21	14	24	22	24	1
DF	0	7	7	0	0	0	0	0	0	0	3	3
ES	2	32	3	35	33	0	8	1	3	0	1	1
GO	0	79	0	0	1	0	0	0	1	0	0	0
MA	8	45	0	0	0	0	0	0	0	0	0	0
MG	67	152	4	9	38	4	28	4	25	6	6	13
MS	1	36	0	0	7	0	5	3	0	2	0	1
MT	7	34	0	0	7	0	5	1	1	1	2	2
PA	0	52	0	0	0	0	0	0	0	0	0	0
PB	62	0	0	0	3	0	2	0	1	0	0	0
PE	60	4	0	0	0	0	0	0	0	0	0	1
PI	16	0	0	0	0	0	0	0	0	0	0	0
PR	2	105	4	1	16	96	6	6	6	8	91	11
RJ	4	46	1	1	33	0	9	0	6	5	2	2
RN	2	16	0	0	5	0	4	0	3	0	0	1
RO	1	40	1	0	0	1	2	0	0	2	1	3
RR	0	5	0	0	0	0	0	0	0	0	0	0
RS	85	3	4	3	15	0	2	2	2	2	1	5
SC	0	45	6	3	7	45	7	4	3	3	15	2
SE	0	10	4	3	4	0	4	3	3	3	3	0
SP	92	8	1	2	4	0	1	0	0	0	0	81
TO	3	22	2	2	3	0	2	1	1	0	2	1
SPF	0	5	5	5	0	0	0	0	0	0	5	2
Brasil	423	829	99	86	239	166	130	60	116	76	184	141

*Apenas Celas físicas.

*SPF = Sistema Penitenciário Federal.

Secretaria Nacional de Políticas Penais

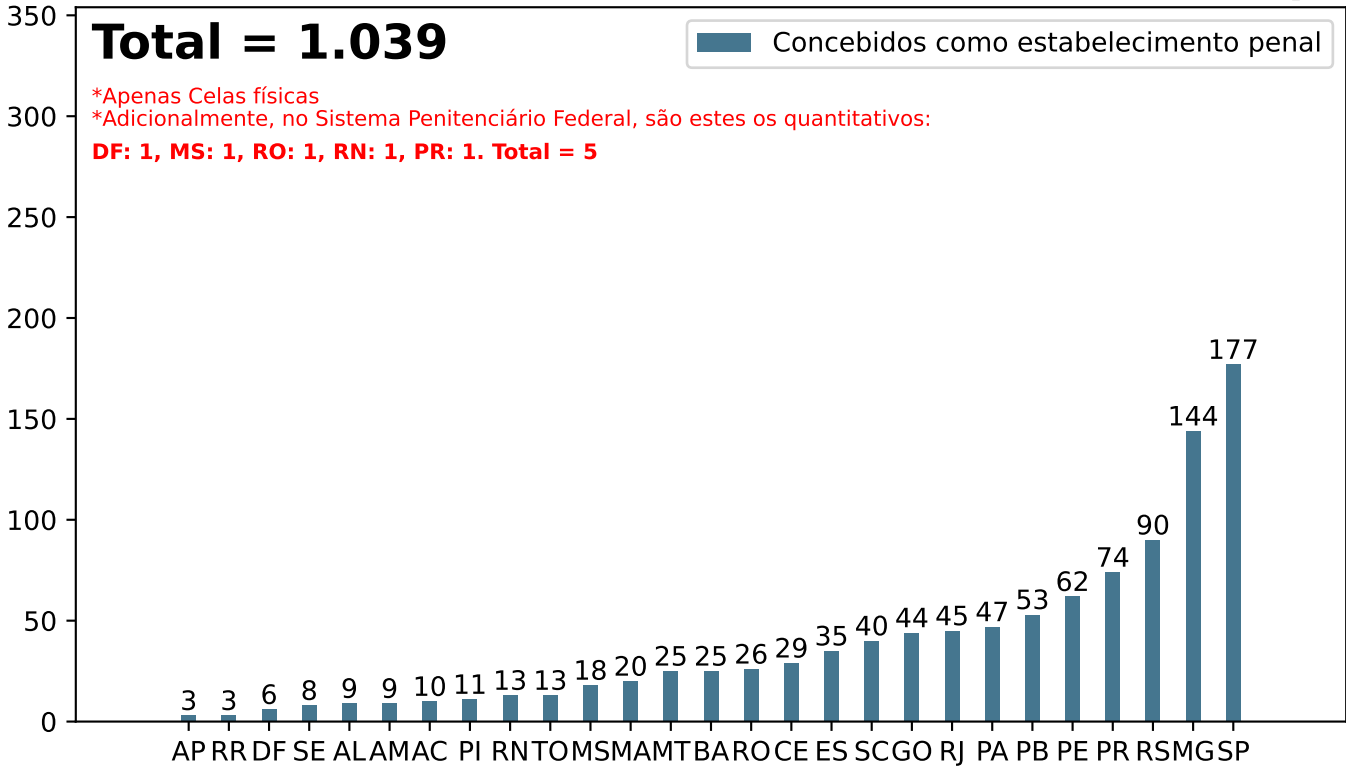
Diretoria de Inteligência Penal

Dados Estatísticos do Sistema Penitenciário

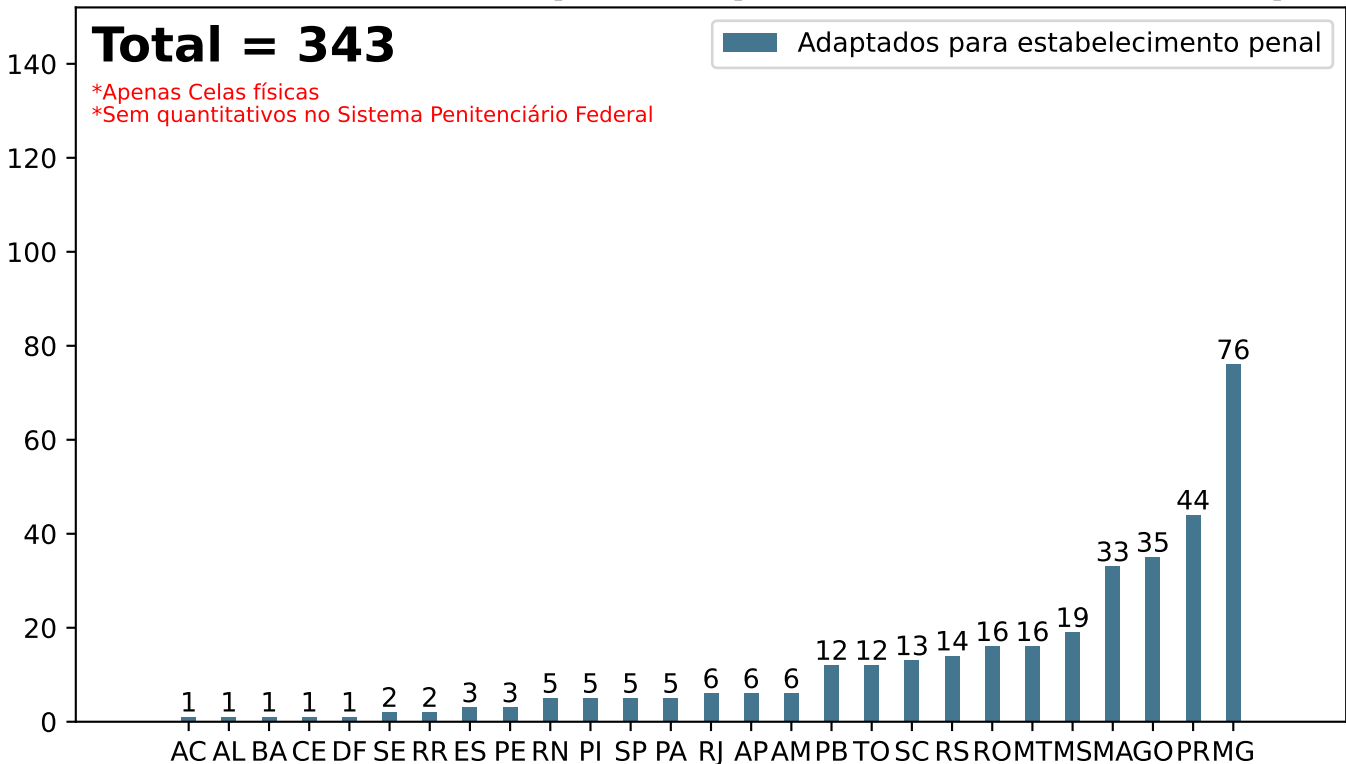
17º ciclo SISDEPEN - Período de referência: Julho a Dezembro de 2024

Estabelecimentos concebidos como estabelecimento penal ou adaptados de outra construção em 31/12/2024

Estabelecimentos Concebidos como estabelecimento penal



Estabelecimentos Adaptados para estabelecimento penal



Secretaria Nacional de Políticas Penais

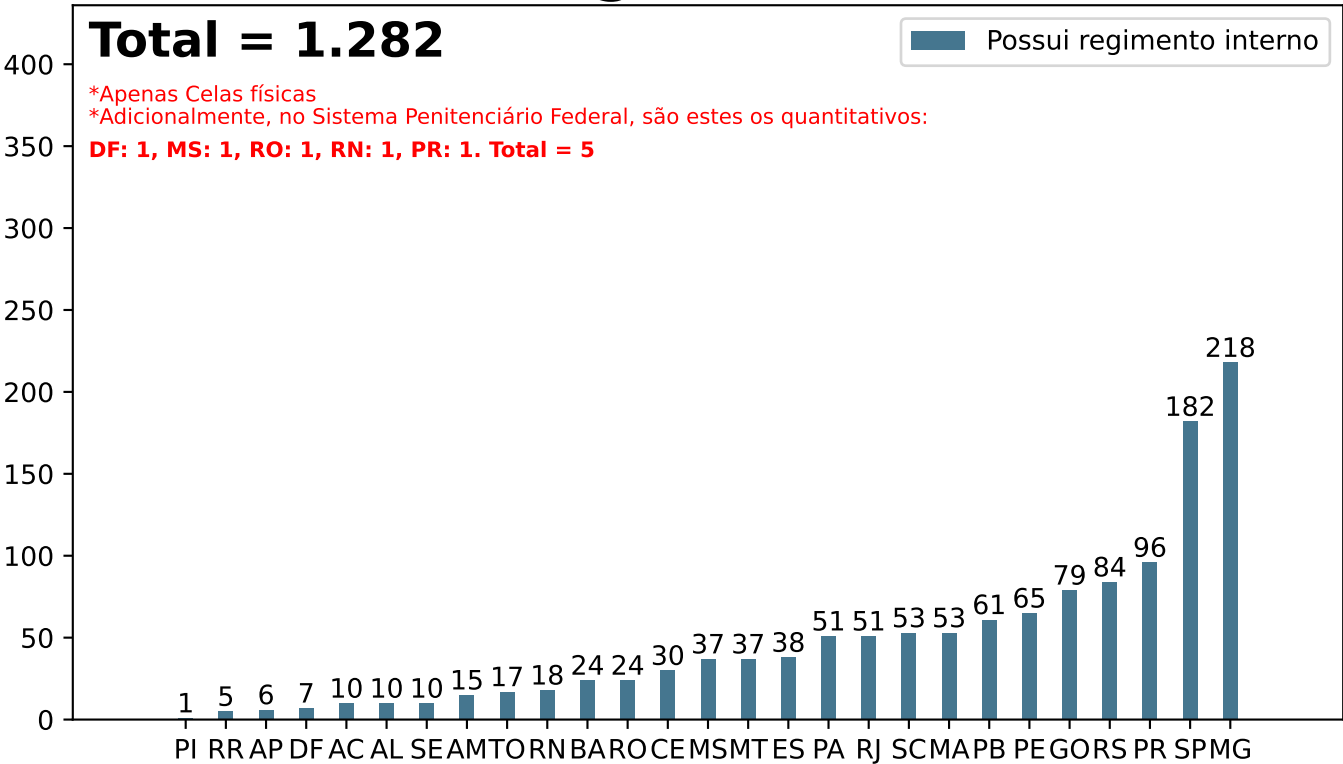
Diretoria de Inteligência Penal

Dados Estatísticos do Sistema Penitenciário

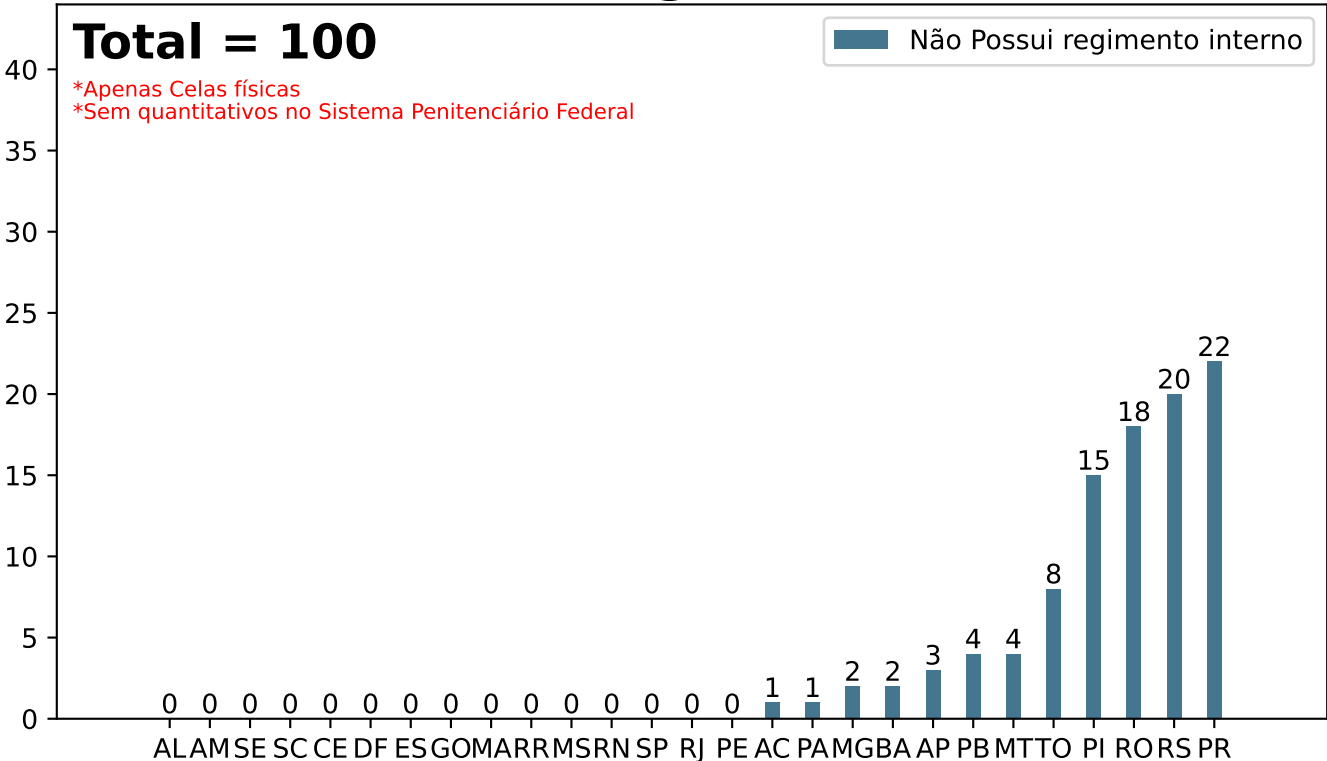
17º ciclo SISDEPEN - Período de referência: Julho a Dezembro de 2024

Estabelecimentos com regimento interno em 31/12/2024

Possui regimento interno



Não Possui regimento interno



Secretaria Nacional de Políticas Penais

Diretoria de Inteligência Penal

17º ciclo SISDEPEN - Período de referência: Julho a Dezembro de 2024

Estabelecimentos com local específico para visitação e para visita íntima em 31/12/2024

UF	Possui local específico para visitação	Não Possui local específico para visitação	Possui local específico para visita íntima	Não Possui local específico para visita íntima
AC	4	7	1	10
AL	6	4	5	5
AM	13	2	5	10
AP	4	5	2	7
BA	13	13	11	15
CE	30	0	1	29
DF	4	3	6	1
ES	35	3	24	14
GO	71	8	5	74
MA	51	2	46	7
MG	184	36	142	78
MS	16	21	7	30
MT	19	22	12	29
PA	39	13	8	44
PB	33	32	27	38
PE	35	30	11	54
PI	13	3	8	8
PR	71	47	48	70
RJ	50	1	35	16
RN	14	4	0	18
RO	35	7	23	19
RR	3	2	0	5
RS	60	44	40	64
SC	48	5	51	2
SE	9	1	7	3
SP	66	116	38	144
TO	10	15	4	21
SPF	5	0	5	0
Brasil	941	446	572	815

*Apenas Celas físicas.
*SPF = Sistema Penitenciário Federal.

Secretaria Nacional de Políticas Penais

Diretoria de Inteligência Penal

17º ciclo SISDEPEN - Período de referência: Julho a Dezembro de 2024

Estabelecimentos com salas para atendimentos em 31/12/2024

Para Atendimento de Serviço Social

Para Atendimento de psicologia

Para Atendimento Jurídico Gratuito

UF	Sala Exclusiva	Sala compartilhada com outros serviços	Não possui	Sala Exclusiva	Sala compartilhada com outros serviços	Não possui	Sala Exclusiva	Sala compartilhada com outros serviços	Não possui	Ocorre no parlatório
AC	2	7	2	1	8	2	1	1	1	8
AL	8	2	0	8	2	0	5	2	1	2
AM	8	5	2	9	5	1	10	3	1	1
AP	0	8	1	0	8	1	4	4	0	1
BA	25	1	0	24	2	0	23	2	1	0
CE	17	13	0	17	13	0	14	9	0	7
DF	4	3	0	3	3	1	1	2	3	1
ES	23	15	0	22	16	0	14	19	1	4
GO	11	51	17	13	48	18	10	14	3	52
MA	2	51	0	0	52	1	0	52	1	0
MG	124	67	29	82	65	73	87	41	17	75
MS	24	11	2	17	11	9	18	15	1	3
MT	15	19	7	13	19	9	12	7	1	21
PA	35	16	1	33	17	2	14	7	3	28
PB	5	39	21	3	39	23	15	30	5	15
PE	19	15	31	18	17	30	25	6	21	13
PI	12	4	0	7	8	1	7	7	0	2
PR	23	63	32	14	69	35	20	26	5	67
RJ	25	26	0	23	27	1	30	16	1	4
RN	2	15	1	2	14	2	3	6	1	8
RO	13	19	10	12	15	15	8	7	4	23
RR	3	2	0	4	1	0	3	1	0	1
RS	25	76	3	22	74	8	12	55	3	34
SC	15	36	2	20	27	6	11	10	5	27
SE	10	0	0	6	3	1	6	2	1	1
SP	27	151	4	29	149	4	49	80	1	52
TO	3	20	2	4	17	4	7	6	1	11
SPF	1	4	0	2	3	0	3	1	0	1
Brasil	481	739	167	408	732	247	412	431	82	462

*Apenas Celas físicas.

*SPF = Sistema Penitenciário Federal.

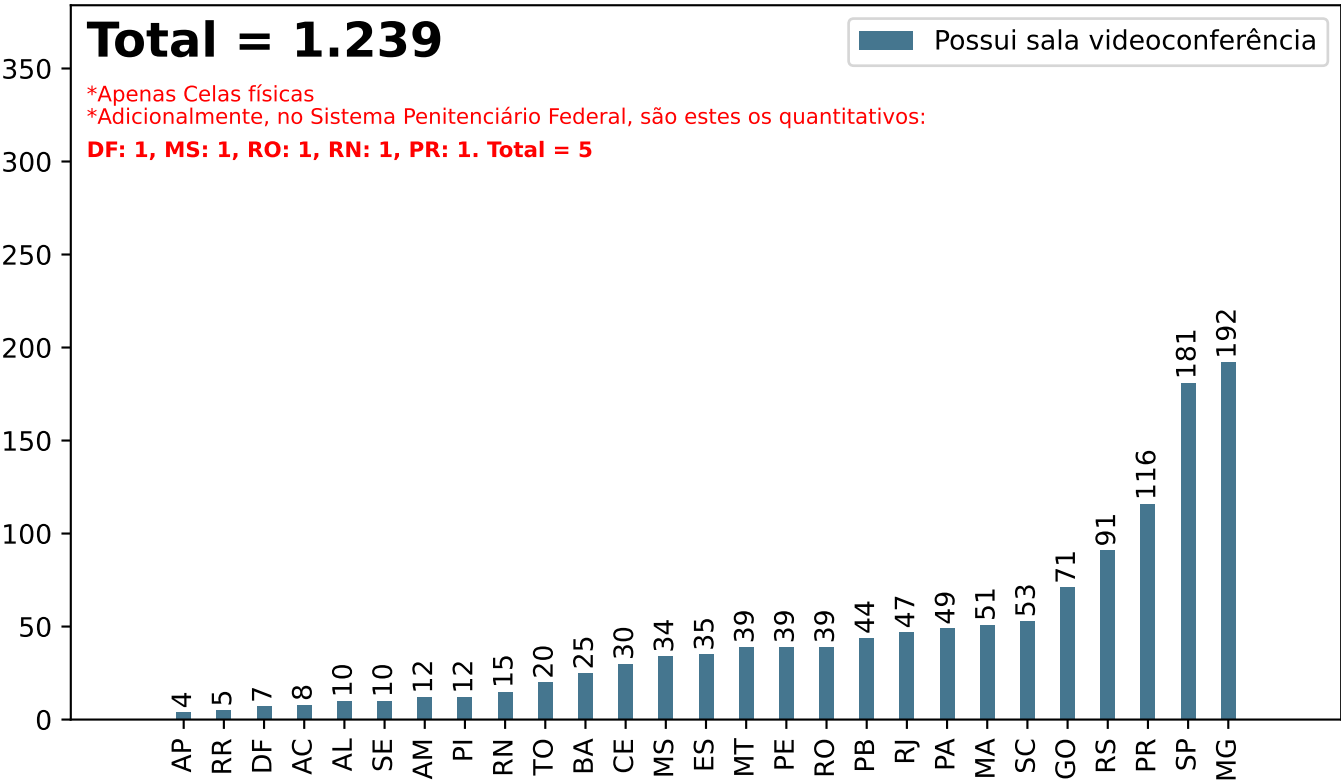
Secretaria Nacional de Políticas Penais

Diretoria de Inteligência Penal

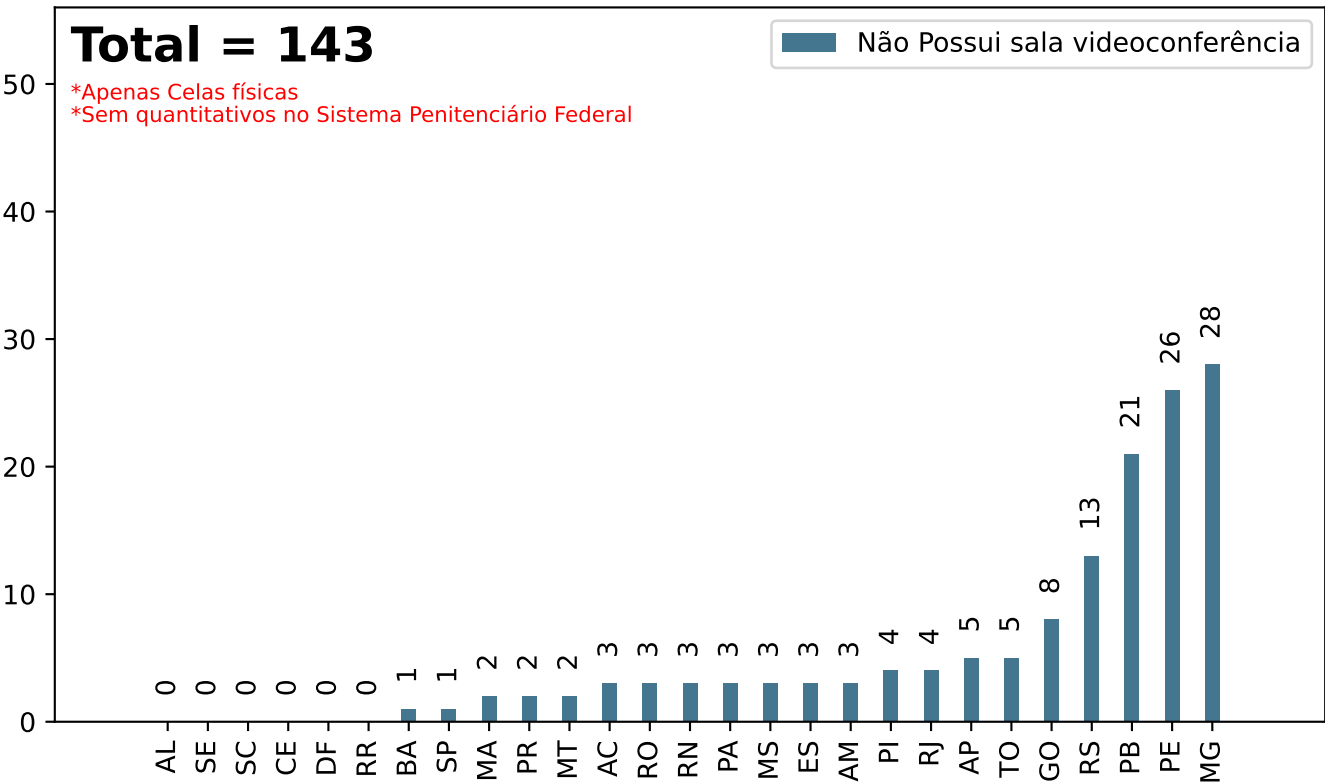
Dados Estatísticos do Sistema Penitenciário
17º ciclo SISDEPEN - Período de referência: Julho a Dezembro de 2024

Estabelecimentos com sala de videoconferência em 31/12/2024

Possui sala videoconferência



Não Possui sala videoconferência



Secretaria Nacional de Políticas Penais

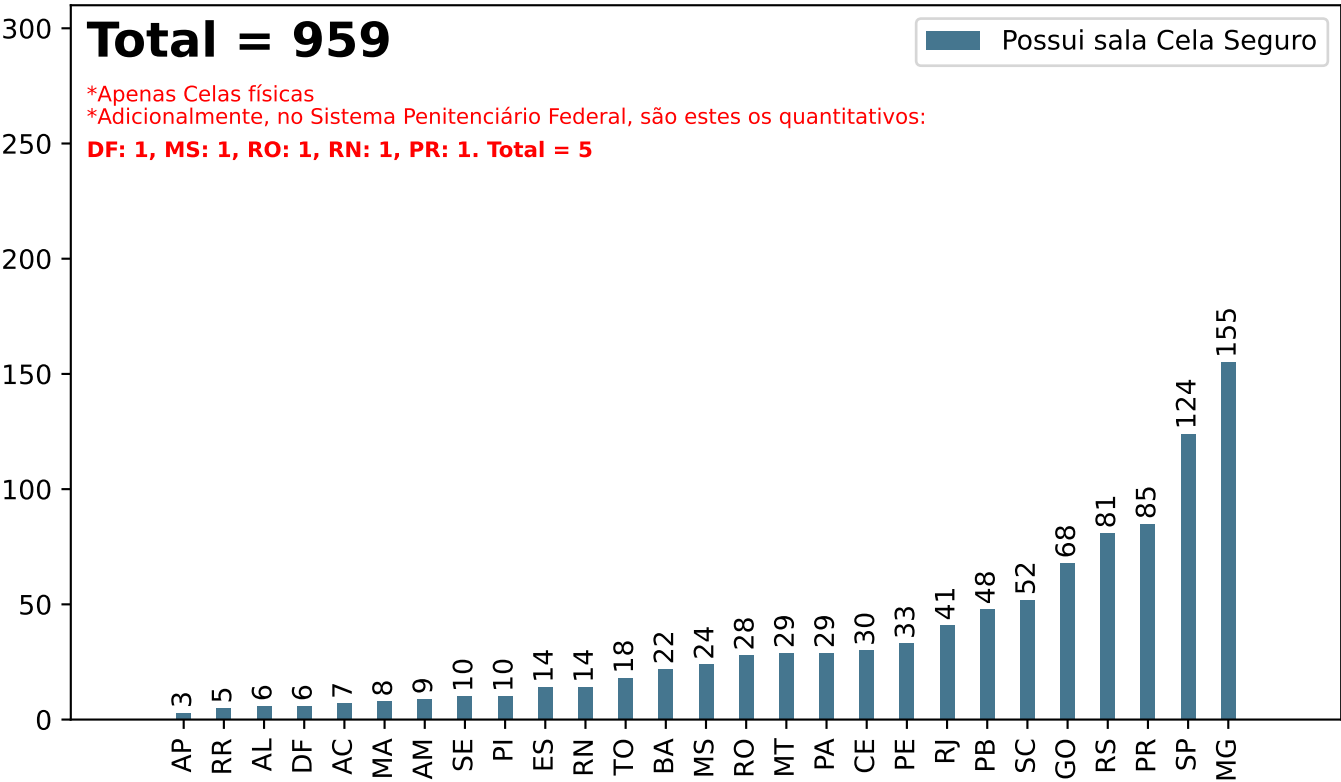
Diretoria de Inteligência Penal

Dados Estatísticos do Sistema Penitenciário

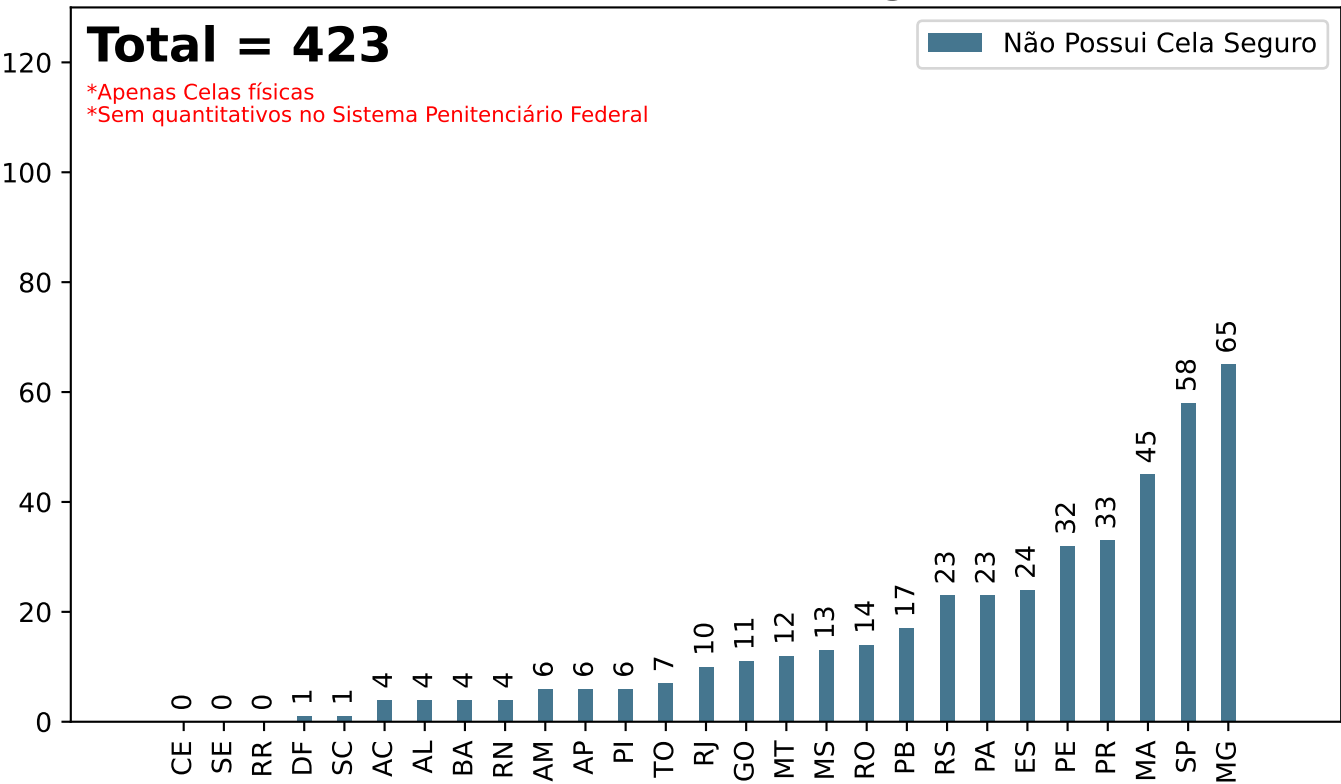
17º ciclo SISDEPEN - Período de referência: Julho a Dezembro de 2024

Estabelecimentos com "Cela-Seguro" em 31/12/2024

Possui Cela Seguro



Não Possui Cela Seguro



Secretaria Nacional de Políticas Penais

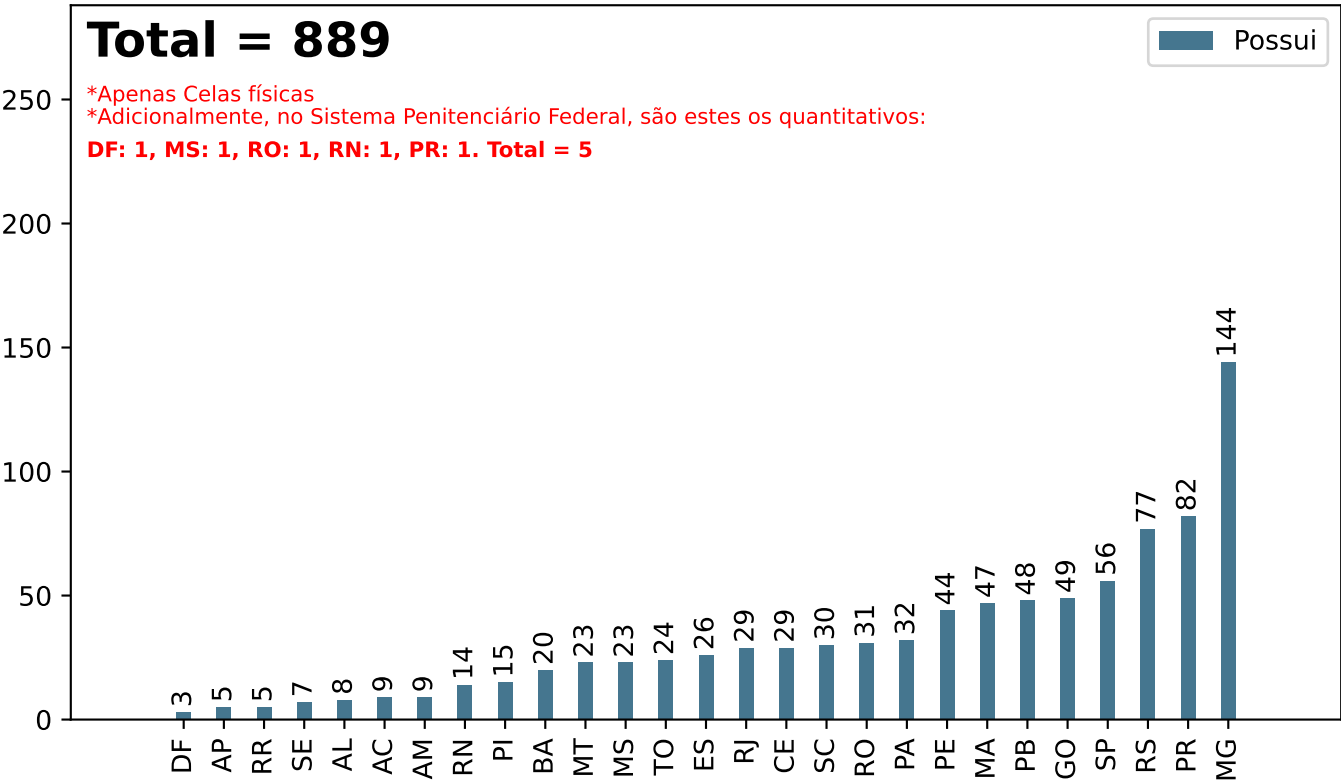
Diretoria de Inteligência Penal

Dados Estatísticos do Sistema Penitenciário

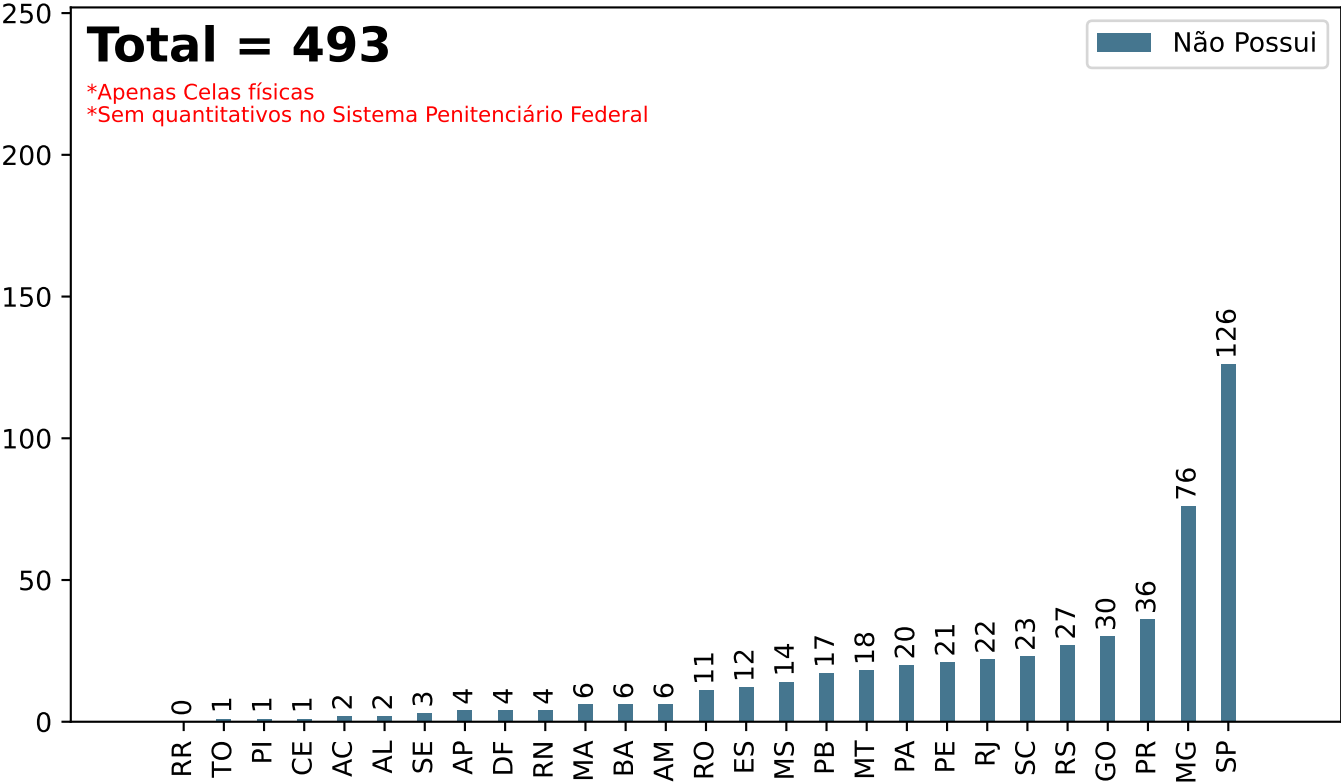
17º ciclo SISDEPEN - Período de referência: Julho a Dezembro de 2024

Estabelecimentos com terreno/espaco disponível para construção de novos módulos em 31/12/2024

Possui terreno/espaco disponível para construção de novos módulos



Não Possui terreno/espaco disponível para construção de novos módulos



Secretaria Nacional de Políticas Penais

Diretoria de Inteligência Penal

17º ciclo SISDEPEN - Período de referência: Julho a Dezembro de 2024

Estabelecimentos com Prestação sistemática de assistência jurídica gratuita em 31/12/2024

UF	Não há	Sim, pela Defensoria Pública	Sim, por Advogados conveniados/dativos	Sim por ONGs/similares	Sim, por Outros (não listados)
AC	0	11	1	0	0
AL	0	9	1	0	8
AM	0	15	0	0	0
AP	0	9	1	0	0
BA	2	24	3	2	3
CE	2	26	4	0	14
DF	0	7	1	0	0
ES	1	37	0	0	1
GO	22	32	32	1	1
MA	0	53	0	0	0
MG	71	109	42	5	21
MS	1	36	1	0	0
MT	0	41	5	1	1
PA	8	43	2	0	0
PB	2	63	8	2	0
PE	15	50	2	0	4
PI	0	16	4	0	2
PR	17	94	27	5	1
RJ	1	50	0	0	0
RN	3	15	0	0	1
RO	2	40	1	0	0
RR	0	5	1	0	0
RS	2	100	8	1	7
SC	5	33	15	1	9
SE	0	10	1	0	2
SP	3	138	12	0	112
TO	0	25	2	0	0
SPF	0	5	0	0	0
Brasil	157	1096	174	18	187

*Apenas Celas físicas.

*SPF = Sistema Penitenciário Federal.

SISDEPEN - DIPEN/SENAPPEN - PRESOS EM CELA FÍSICA

Secretaria Nacional de Políticas Penais

Diretoria de Inteligência Penal

Dados Estatísticos do Sistema Penitenciário

17º ciclo SISDEPEN - Período de referência: Julho a Dezembro de 2024

Total de visitas registradas entre Julho e Dezembro de 2024



*Apenas Celas físicas

*Adicionalmente, no Sistema Penitenciário Federal, são estes os quantitativos:

DF: 620, MS: 812, RO: 391, RN: 240, PR: 1.698. Total = 3.761

UF	Total	UF	Total	UF	Total
AC	31.830	MA	109.824	RJ	256.780
AL	37.220	MG	293.371	RN	33.365
AM	27.234	MS	54.738	RO	25.718
AP	38.459	MT	46.231	RR	6.237
BA	121.628	PA	25.689	RS	349.244
CE	182.527	PB	71.490	SC	528.627
DF	115.169	PE	222.227	SE	88.613
ES	160.940	PI	36.804	SP	1.216.769
GO	52.522	PR	363.607	TO	14.455

Secretaria Nacional de Políticas Penais

Diretoria de Inteligência Penal

Dados Estatísticos do Sistema Penitenciário

17º ciclo SISDEPEN - Período de referência: Julho a Dezembro de 2024

Visitas de Inspeção aos Estabelecimentos entre Julho e Dezembro de 2024

*Apenas Celas físicas

Total - Conselho Nacional de Política Criminal e Penitenciária - CNPCP = 64

UF	Total	UF	Total	UF	Total
MA	24	DF	2	RN	0
MS	6	ES	2	GO	0
SE	4	PI	2	RR	0
RO	4	BA	1	RS	0
RJ	4	MG	1	CE	0
PE	4	PA	1	SC	0
PB	4	AL	0	AP	0
PR	3	MT	0	AM	0
AC	2	SP	0	TO	0

*Sem quantitativos no Sistema Penitenciário Federal

Total - Conselho Estadual de Política Criminal e Conselho Penitenciário = 211

UF	Total	UF	Total	UF	Total
MA	42	PR	8	AM	4
RO	19	RJ	7	MS	4
RS	14	MG	6	RN	4
SP	13	SE	6	BA	3
ES	12	RR	5	SC	3
PB	11	AP	5	PA	2
PI	10	CE	4	AL	2
PE	8	GO	4	TO	2
MT	8	DF	4	AC	1

*No Sistema Penitenciário Federal o quantitativo é: 1

Total - Conselho da Comunidade = 450

UF	Total	UF	Total	UF	Total
PR	92	RO	16	DF	5
MG	51	PA	12	BA	4
RS	44	CE	11	AL	4
GO	38	MS	9	PI	2
SC	30	SE	8	RJ	2
SP	29	AP	6	RN	1
MT	26	TO	6	AM	0
MA	24	PE	5	RR	0
PB	20	ES	5	AC	0

*No Sistema Penitenciário Federal o quantitativo é: 2

Total - Ouvidoria do sistema prisional - estadual ou nacional = 163

UF	Total	UF	Total	UF	Total
MA	38	GO	5	AP	2
PB	17	AL	5	PA	2
RO	14	MS	4	MT	2
RJ	12	DF	4	PI	2
SP	9	SC	4	RR	2
PR	8	ES	3	AC	2
PE	6	AM	3	RS	1
RN	6	SE	3	CE	1
MG	5	TO	3	BA	0

*No Sistema Penitenciário Federal o quantitativo é: 3

Secretaria Nacional de Políticas Penais

Diretoria de Inteligência Penal

Dados Estatísticos do Sistema Penitenciário

17º ciclo SISDEPEN - Período de referência: Julho a Dezembro de 2024

Visitas de Inspeção aos Estabelecimentos entre Julho e Dezembro de 2024

*Apenas Celas físicas

Total - Defensoria Pública = 874

UF	Total	UF	Total	UF	Total
SP	109	RJ	35	PI	15
MG	90	PE	34	AM	11
RS	84	ES	31	AC	11
PR	67	SC	30	RN	10
PB	44	MS	26	SE	10
MA	42	TO	23	AL	8
RO	39	GO	22	DF	7
PA	38	CE	20	AP	6
MT	38	BA	19	RR	5

*No Sistema Penitenciário Federal o quantitativo é: 5

Total - Judiciário = 1.162

UF	Total	UF	Total	UF	Total
SP	179	PA	43	RN	17
MG	147	RJ	42	PI	12
RS	92	RO	41	SE	10
PR	76	MT	39	AM	10
GO	72	ES	37	AL	10
PB	60	CE	30	AC	7
SC	51	MS	24	DF	7
PE	51	BA	23	AP	7
MA	49	TO	22	RR	4

*No Sistema Penitenciário Federal o quantitativo é: 5

Total - Ministério Público = 1.190

UF	Total	UF	Total	UF	Total
SP	172	PA	48	RN	14
MG	147	RJ	48	PI	13
PR	103	RO	40	AC	11
RS	92	MT	36	SE	10
GO	76	ES	35	AM	10
PB	58	MS	33	DF	7
SC	52	CE	26	AL	7
MA	49	BA	23	RR	5
PE	48	TO	23	AP	4

*No Sistema Penitenciário Federal o quantitativo é: 5

Total - Outros (não listados) = 80

UF	Total	UF	Total	UF	Total
SP	20	GO	2	MT	1
MG	8	BA	2	PI	1
PR	8	RO	2	RN	1
SC	7	PE	2	AL	0
AM	6	RS	2	MA	0
MS	3	DF	2	ES	0
CE	3	SE	2	AP	0
RJ	3	PA	2	RR	0
PB	2	TO	1	AC	0

*No Sistema Penitenciário Federal o quantitativo é: 1

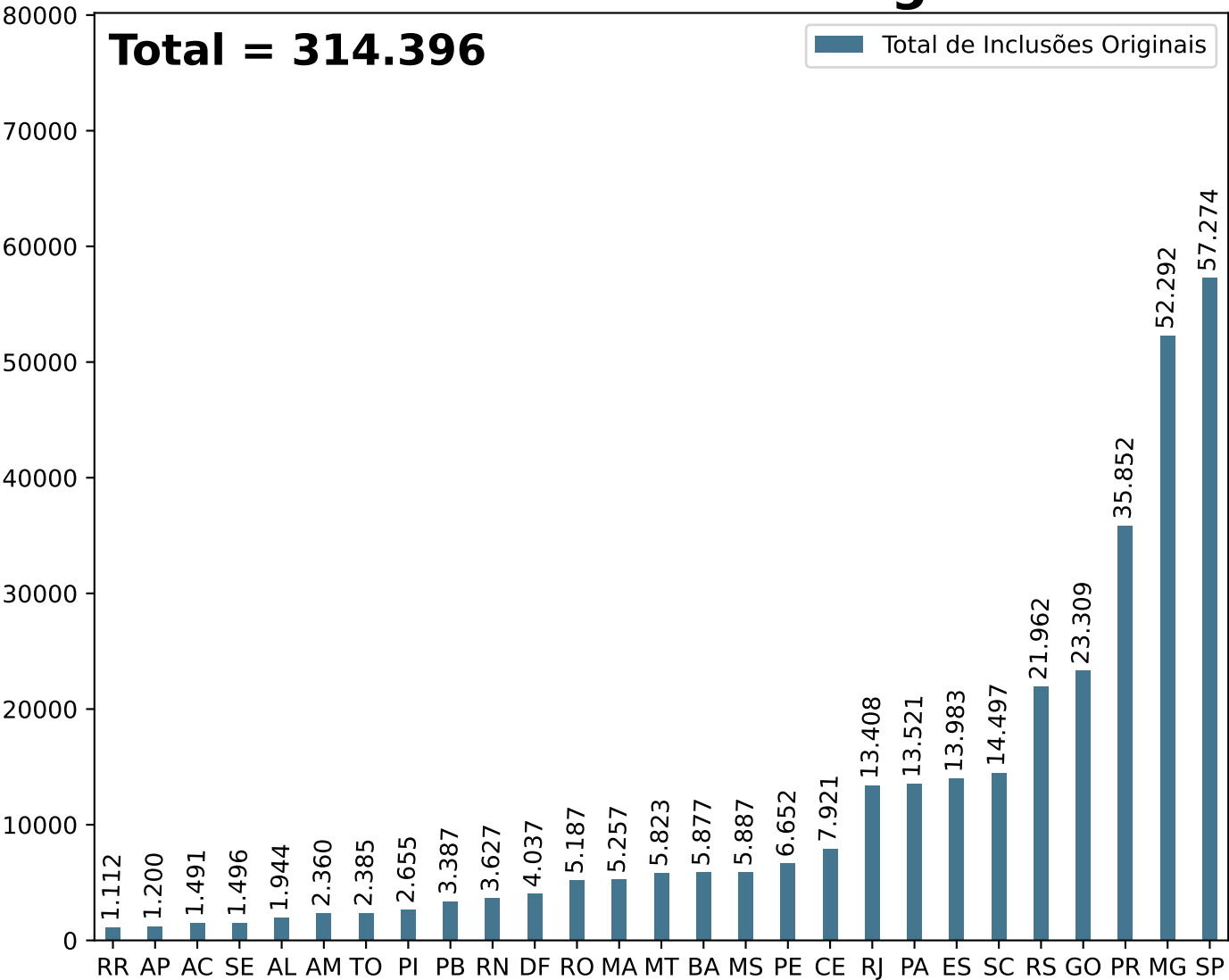
Secretaria Nacional de Políticas Penais

Diretoria de Inteligência Penal

Dados Estatísticos do Sistema Penitenciário
17º ciclo SISDEPEN - Período de referência: Julho a Dezembro de 2024

Total de inclusões originais de presos ao sistema entre Julho e Dezembro de 2024

Total de Inclusões Originais



*Apenas Celas físicas
*Adicionalmente, no Sistema Penitenciário Federal, são estes os quantitativos:
DF: 1, MS: 0, RO: 15, RN: 10, PR: 8. Total = 34

UF	Total	UF	Total	UF	Total
AC	1.491	MA	5.257	RJ	13.408
AL	1.944	MG	52.292	RN	3.627
AM	2.360	MS	5.887	RO	5.187
AP	1.200	MT	5.823	RR	1.112
BA	5.877	PA	13.521	RS	21.962
CE	7.921	PB	3.387	SC	14.497
DF	4.037	PE	6.652	SE	1.496
ES	13.983	PI	2.655	SP	57.274
GO	23.309	PR	35.852	TO	2.385

Secretaria Nacional de Políticas Penais

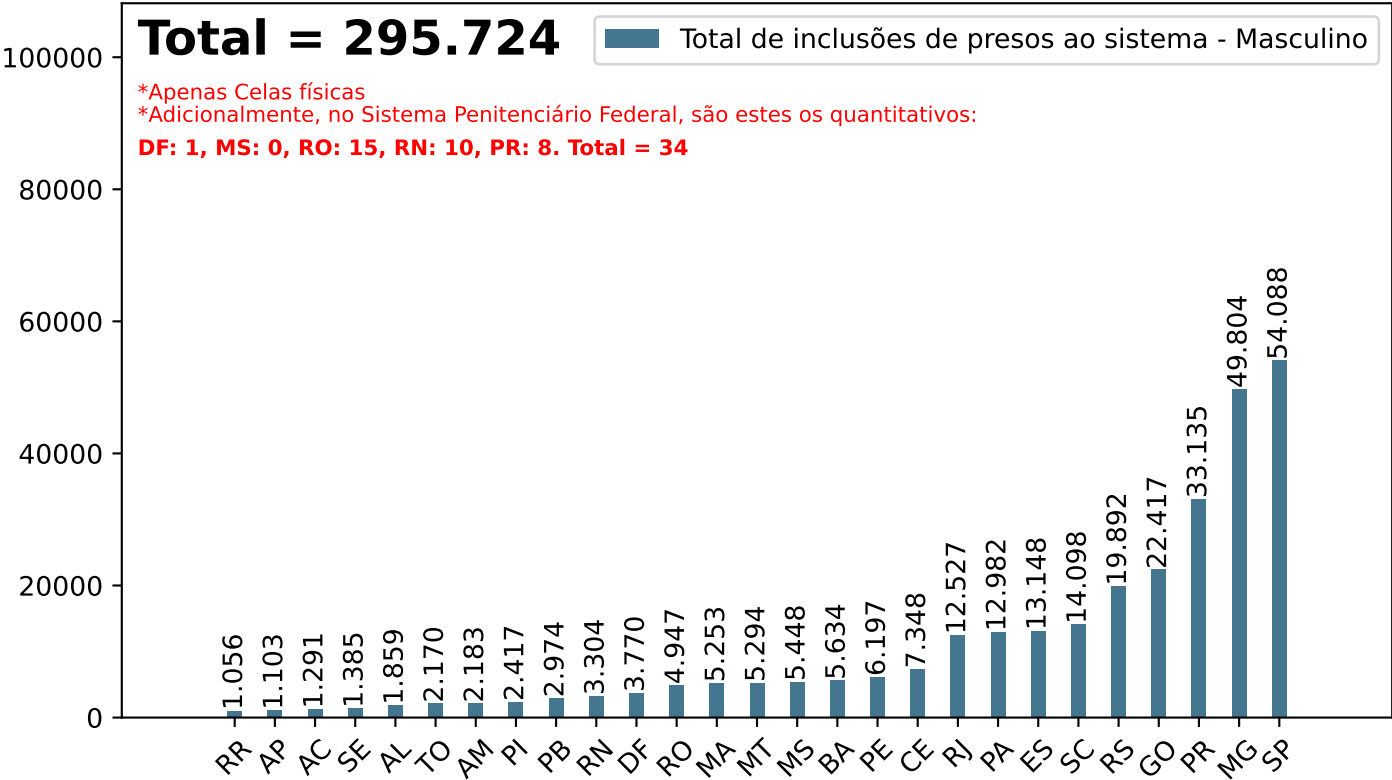
Diretoria de Inteligência Penal

Dados Estatísticos do Sistema Penitenciário

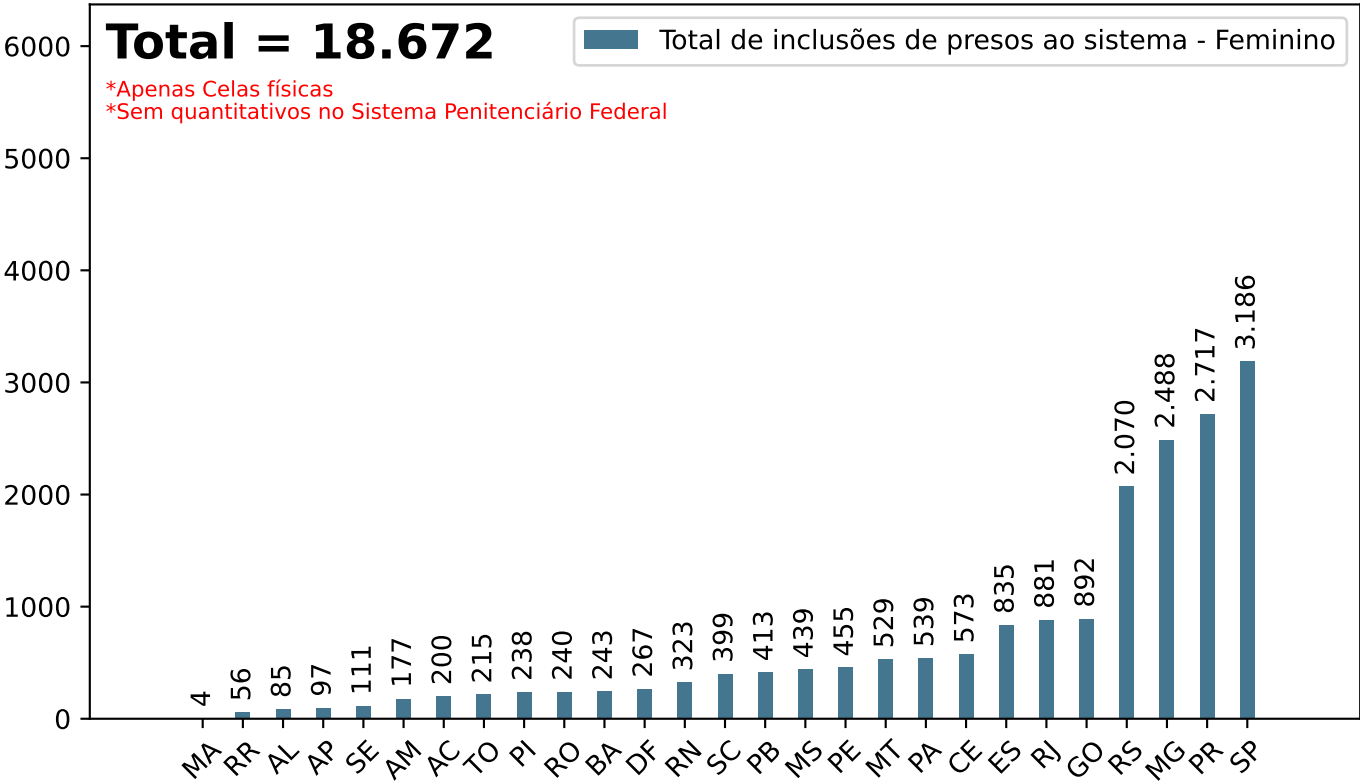
17º ciclo SISDEPEN - Período de referência: Julho a Dezembro de 2024

Total de inclusões originais de presos ao sistema entre Julho e Dezembro de 2024

Total de inclusões de presos ao sistema - Masculino



Total de inclusões de presos ao sistema - Feminino



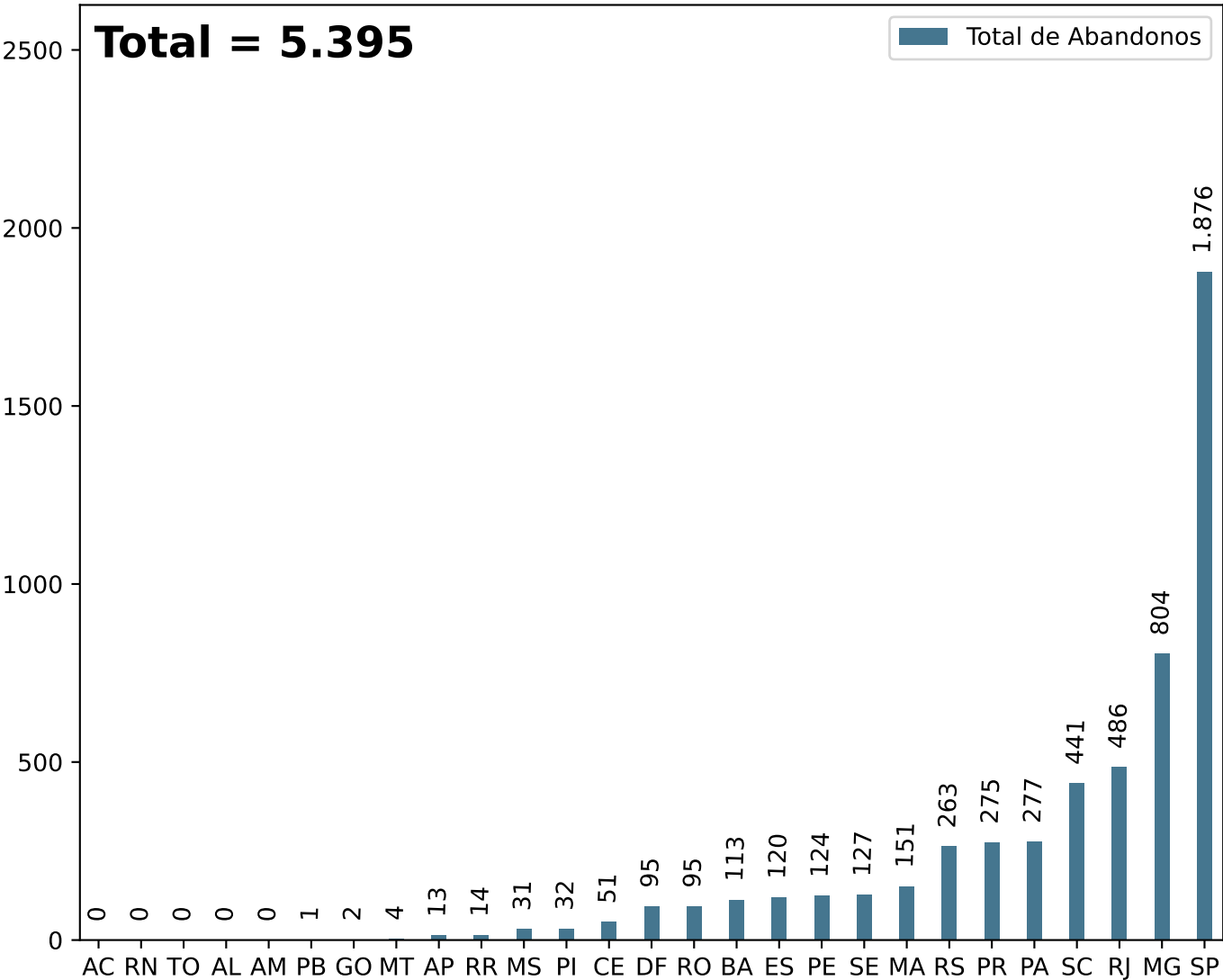
Secretaria Nacional de Políticas Penais

Diretoria de Inteligência Penal

Dados Estatísticos do Sistema Penitenciário
17º ciclo SISDEPEN - Período de referência: Julho a Dezembro de 2024

Total de presos que não retornaram da Saída Temporária entre Julho e Dezembro de 2024

Total de Abandonos



*Apenas Celas físicas

*Sem quantitativos no Sistema Penitenciário Federal

UF	Total de Abandonos	UF	Total de Abandonos	UF	Total de Abandonos
AC	0	MA	151	RJ	486
AL	0	MG	804	RN	0
AM	0	MS	31	RO	95
AP	13	MT	4	RR	14
BA	113	PA	277	RS	263
CE	51	PB	1	SC	441
DF	95	PE	124	SE	127
ES	120	PI	32	SP	1.876
GO	2	PR	275	TO	0

Secretaria Nacional de Políticas Penais

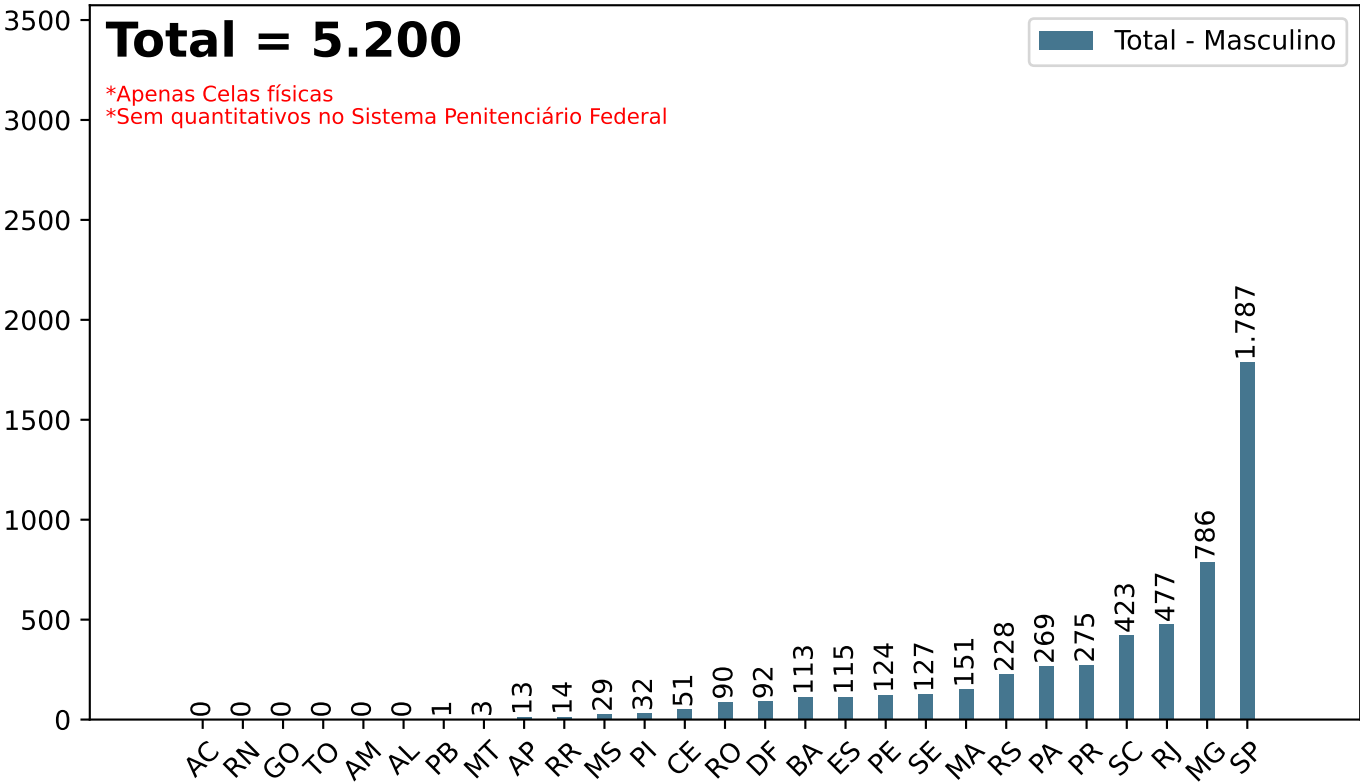
Diretoria de Inteligência Penal

Dados Estatísticos do Sistema Penitenciário

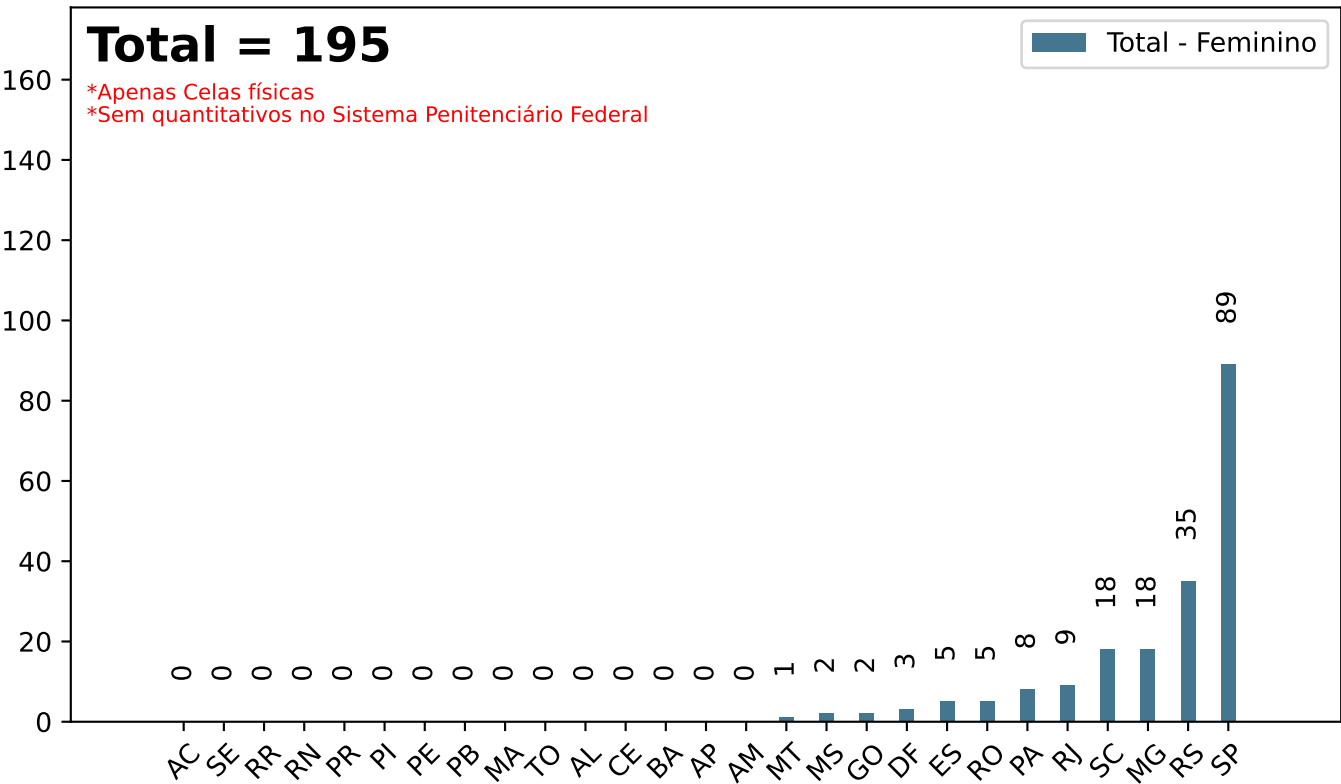
17º ciclo SISDEPEN - Período de referência: Julho a Dezembro de 2024

Total de presos que não retornaram da Saída Temporária entre Julho e Dezembro de 2024

Total - Masculino



Total - Feminino



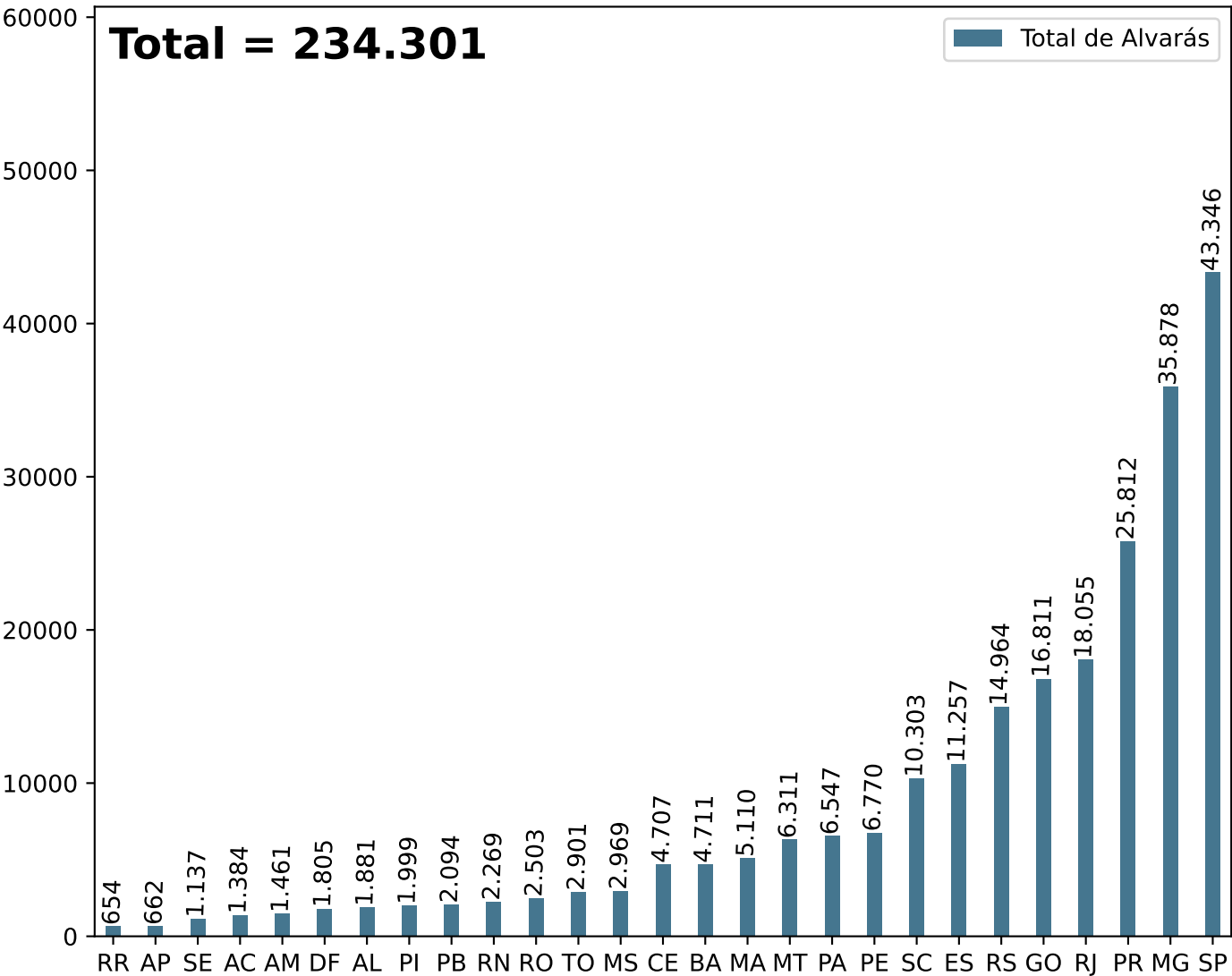
Secretaria Nacional de Políticas Penais

Diretoria de Inteligência Penal

Dados Estatísticos do Sistema Penitenciário
17º ciclo SISDEPEN - Período de referência: Julho a Dezembro de 2024

Total de Alvará de Soltura entre Julho e Dezembro de 2024

Total de Alvarás



*Apenas Celas físicas
*Adicionalmente, no Sistema Penitenciário Federal, são estes os quantitativos:
DF: 3, MS: 1, RO: 1, RN: 0, PR: 1. Total = 6

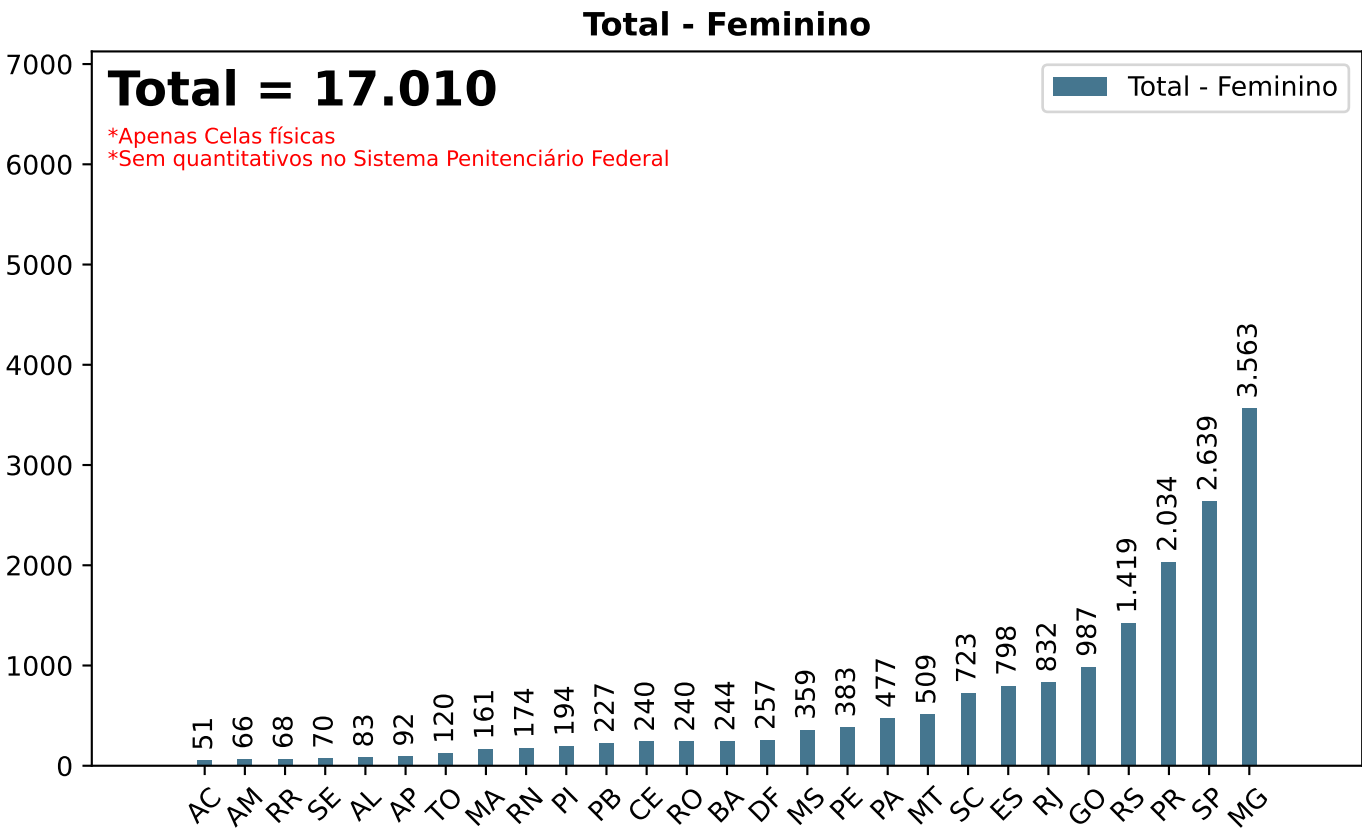
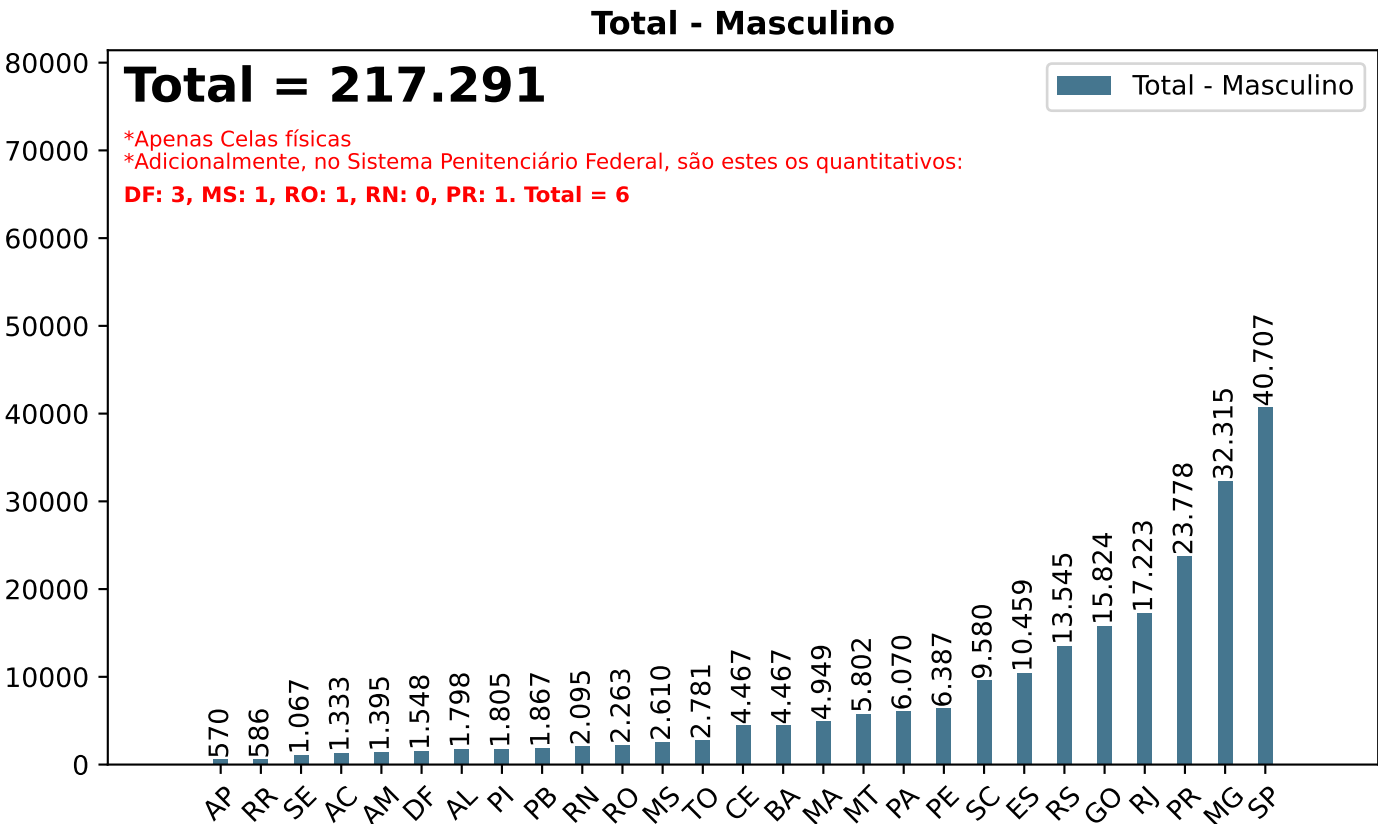
UF	Total de Alvarás	UF	Total de Alvarás	UF	Total de Alvarás
AC	1.384	MA	5.110	RJ	18.055
AL	1.881	MG	35.878	RN	2.269
AM	1.461	MS	2.969	RO	2.503
AP	662	MT	6.311	RR	654
BA	4.711	PA	6.547	RS	14.964
CE	4.707	PB	2.094	SC	10.303
DF	1.805	PE	6.770	SE	1.137
ES	11.257	PI	1.999	SP	43.346
GO	16.811	PR	25.812	TO	2.901

Secretaria Nacional de Políticas Penais

Diretoria de Inteligência Penal

Dados Estatísticos do Sistema Penitenciário
17º ciclo SISDEPEN - Período de referência: Julho a Dezembro de 2024

Total de Alvará de Soltura entre Julho e Dezembro de 2024



Secretaria Nacional de Políticas Penais

Diretoria de Inteligência Penal

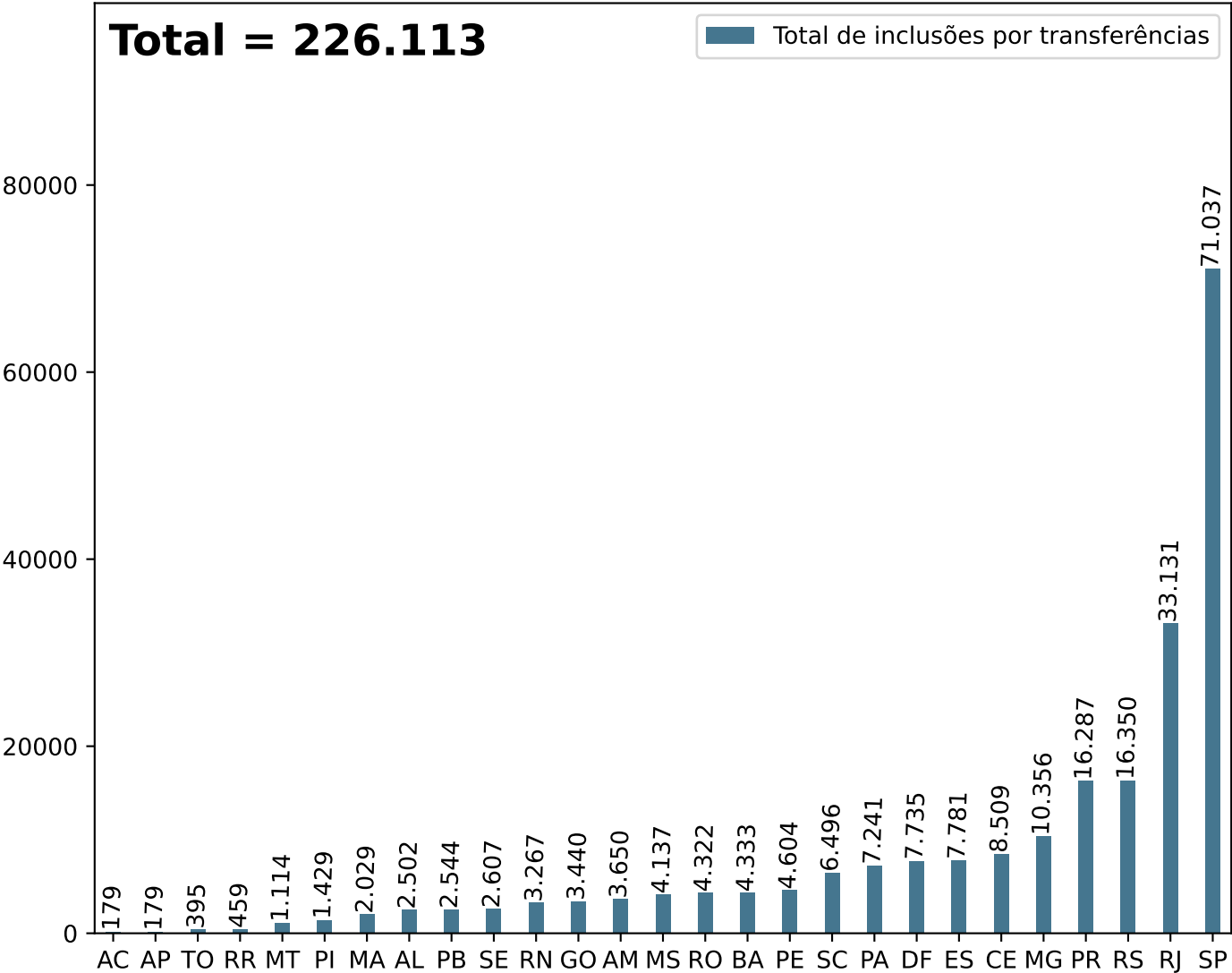
Dados Estatísticos do Sistema Penitenciário

17º ciclo SISDEPEN - Período de referência: Julho a Dezembro de 2024

Total de inclusões por transferências ou remoções de presos entre Julho e Dezembro de 2024

Total de inclusões por transferências

Total = 226.113



*Apenas Celas físicas

*Adicionalmente, no Sistema Penitenciário Federal, são estes os quantitativos:

DF: 31, MS: 23, RO: 15, RN: 46, PR: 4. Total = 119

UF	Total	UF	Total	UF	Total
AC	179	MA	2.029	RJ	33.131
AL	2.502	MG	10.356	RN	3.267
AM	3.650	MS	4.137	RO	4.322
AP	179	MT	1.114	RR	459
BA	4.333	PA	7.241	RS	16.350
CE	8.509	PB	2.544	SC	6.496
DF	7.735	PE	4.604	SE	2.607
ES	7.781	PI	1.429	SP	71.037
GO	3.440	PR	16.287	TO	395

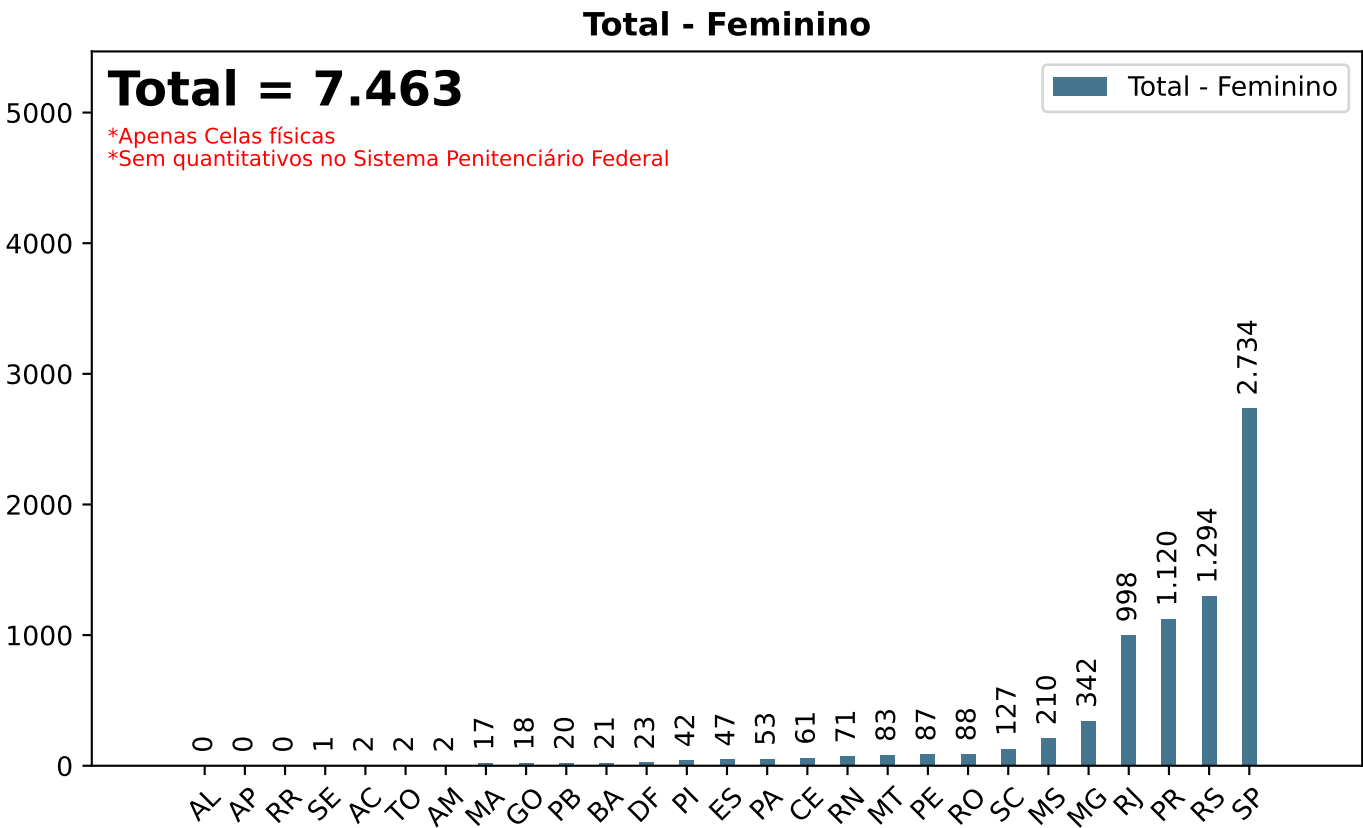
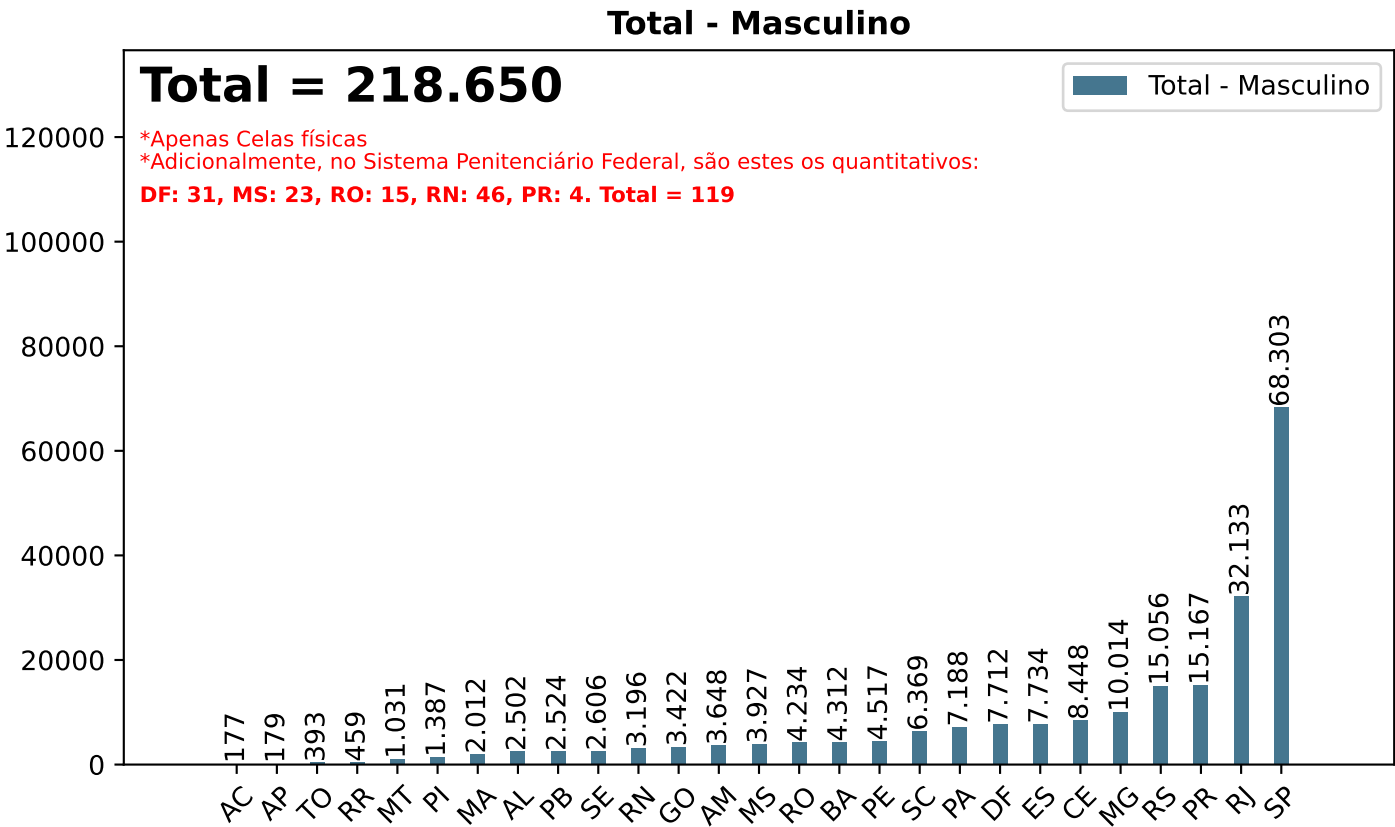
Secretaria Nacional de Políticas Penais

Diretoria de Inteligência Penal

Dados Estatísticos do Sistema Penitenciário

17º ciclo SISDEPEN - Período de referência: Julho a Dezembro de 2024

Total de inclusões por transferências ou remoções de presos entre Julho e Dezembro de 2024



Secretaria Nacional de Políticas Penais

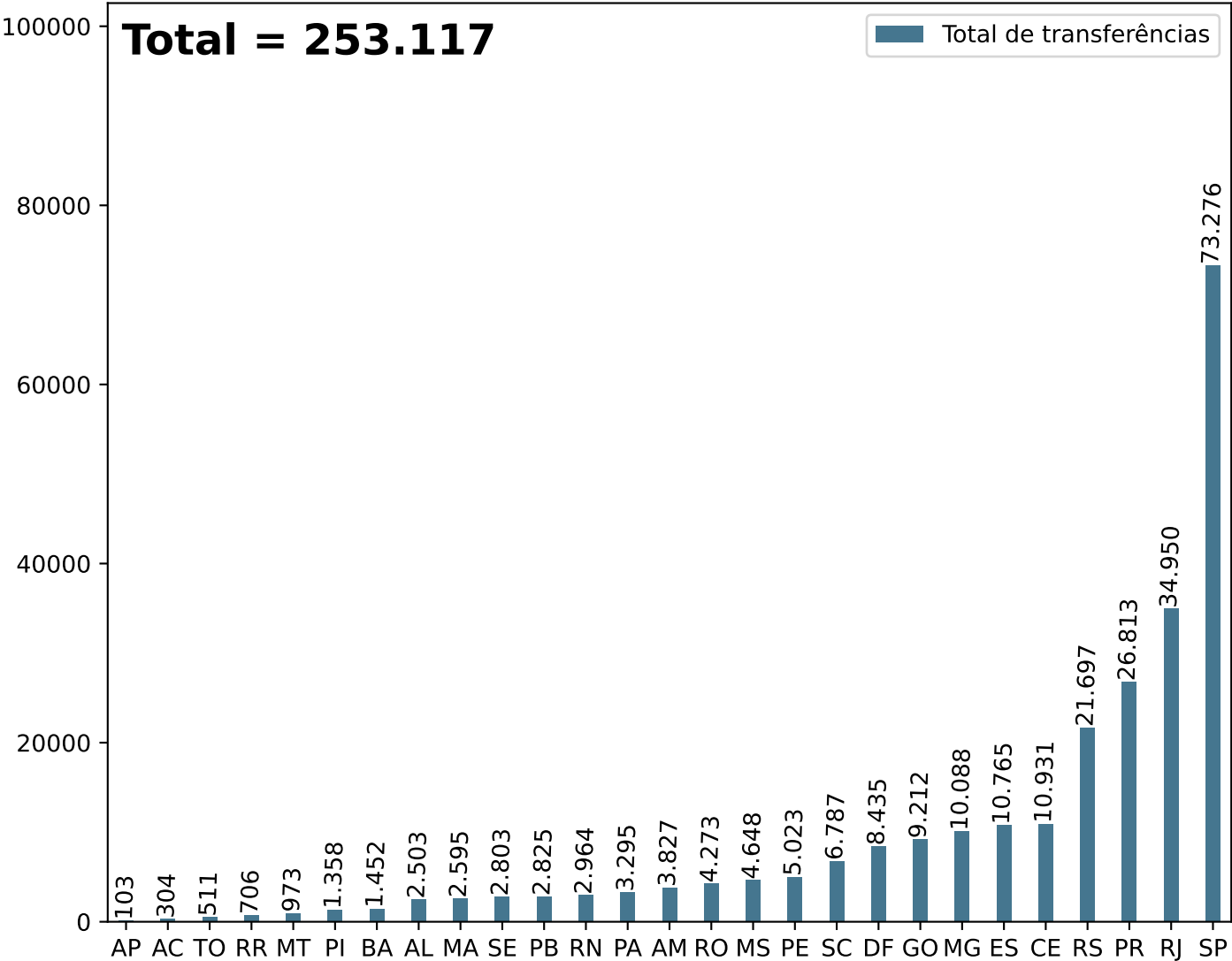
Diretoria de Inteligência Penal

Dados Estatísticos do Sistema Penitenciário

17º ciclo SISDEPEN - Período de referência: Julho a Dezembro de 2024

Total de Transferências/ remoções de um estabelecimento para outro entre Julho e Dezembro de 2024

Total de transferências



*Apenas Celas físicas

*Adicionalmente, no Sistema Penitenciário Federal, são estes os quantitativos:

DF: 7, MS: 32, RO: 12, RN: 12, PR: 33. Total = 96

UF	Total	UF	Total	UF	Total
AC	304	MA	2.595	RJ	34.950
AL	2.503	MG	10.088	RN	2.964
AM	3.827	MS	4.648	RO	4.273
AP	103	MT	973	RR	706
BA	1.452	PA	3.295	RS	21.697
CE	10.931	PB	2.825	SC	6.787
DF	8.435	PE	5.023	SE	2.803
ES	10.765	PI	1.358	SP	73.276
GO	9.212	PR	26.813	TO	511

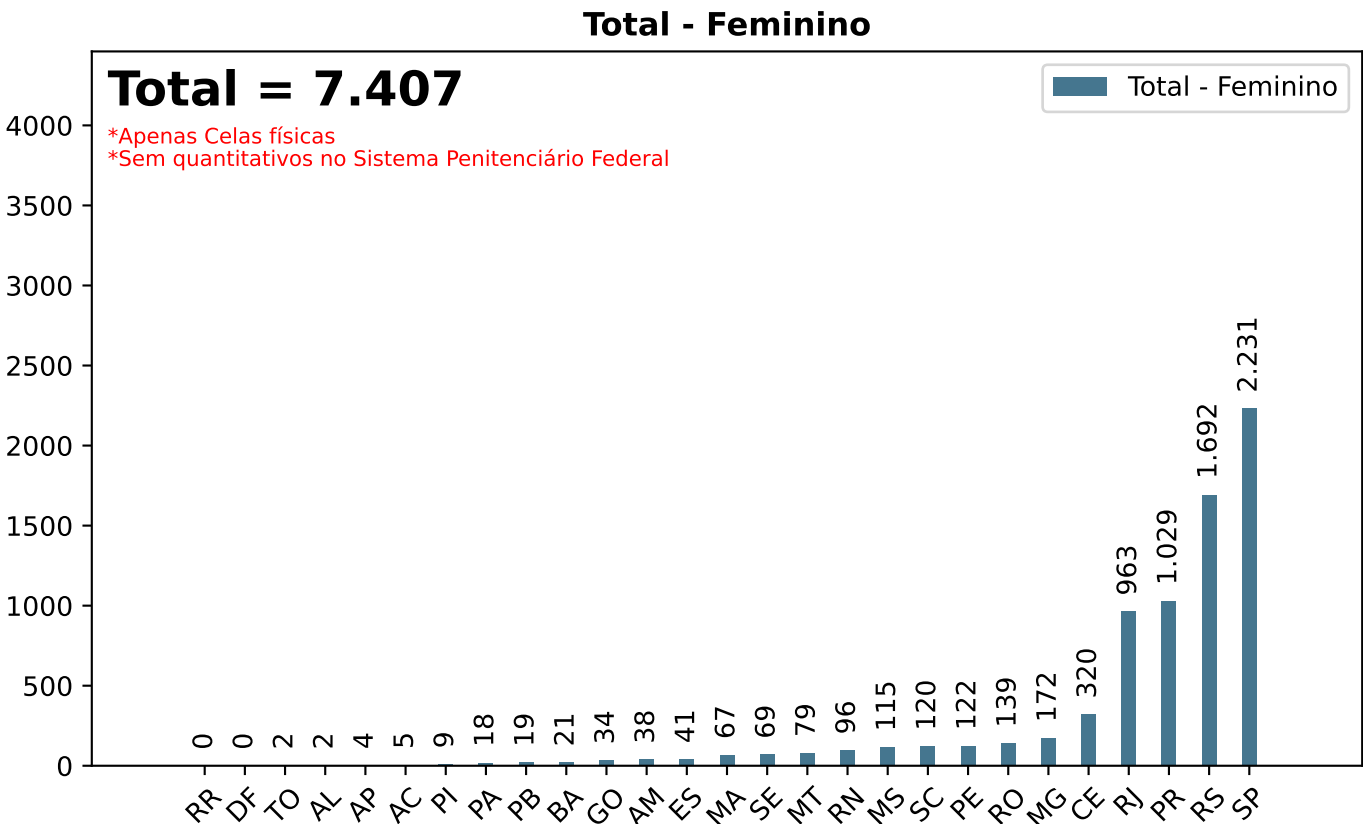
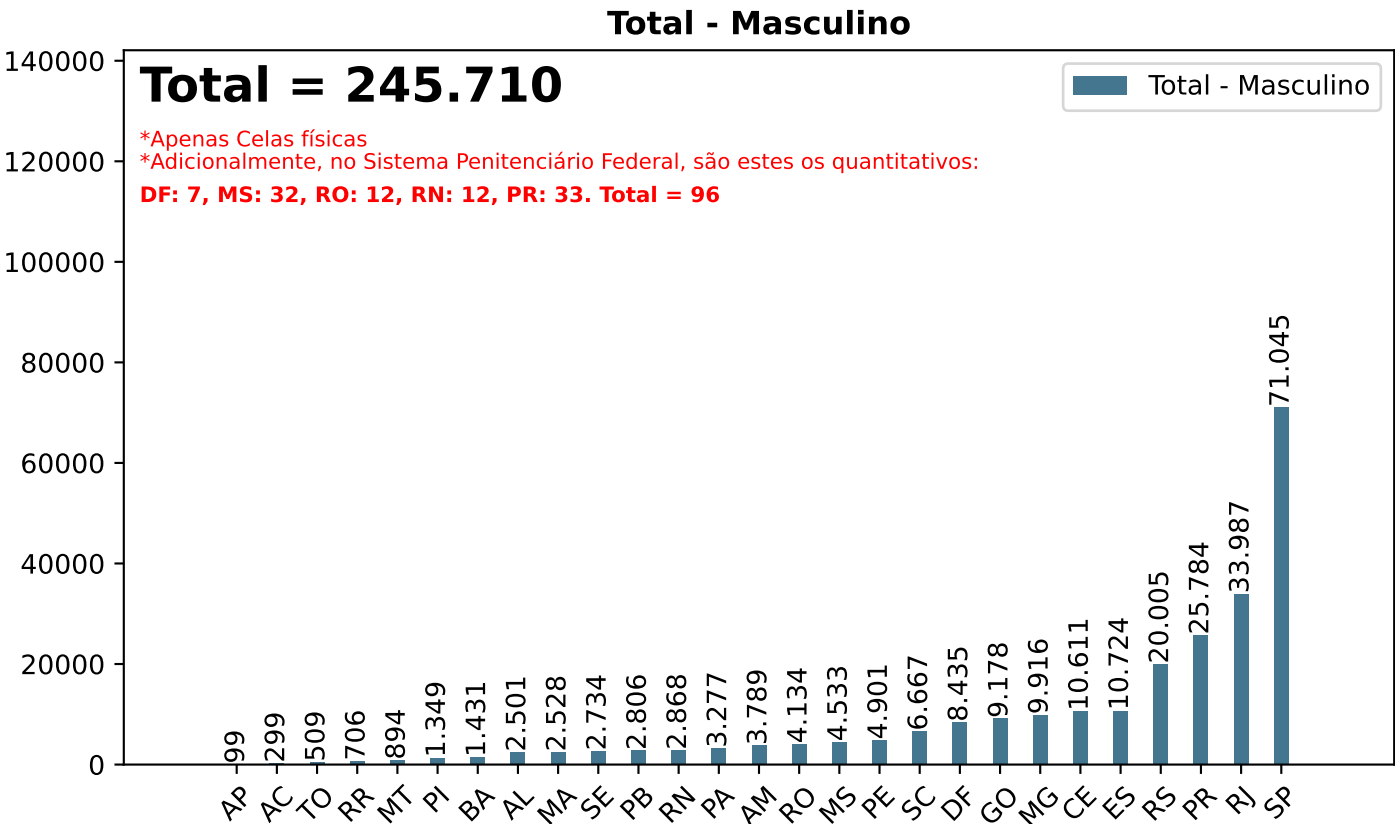
Secretaria Nacional de Políticas Penais

Diretoria de Inteligência Penal

Dados Estatísticos do Sistema Penitenciário

17º ciclo SISDEPEN - Período de referência: Julho a Dezembro de 2024

Total de Transferências/ remoções de um estabelecimento para outro entre Julho e Dezembro de 2024



Secretaria Nacional de Políticas Penais

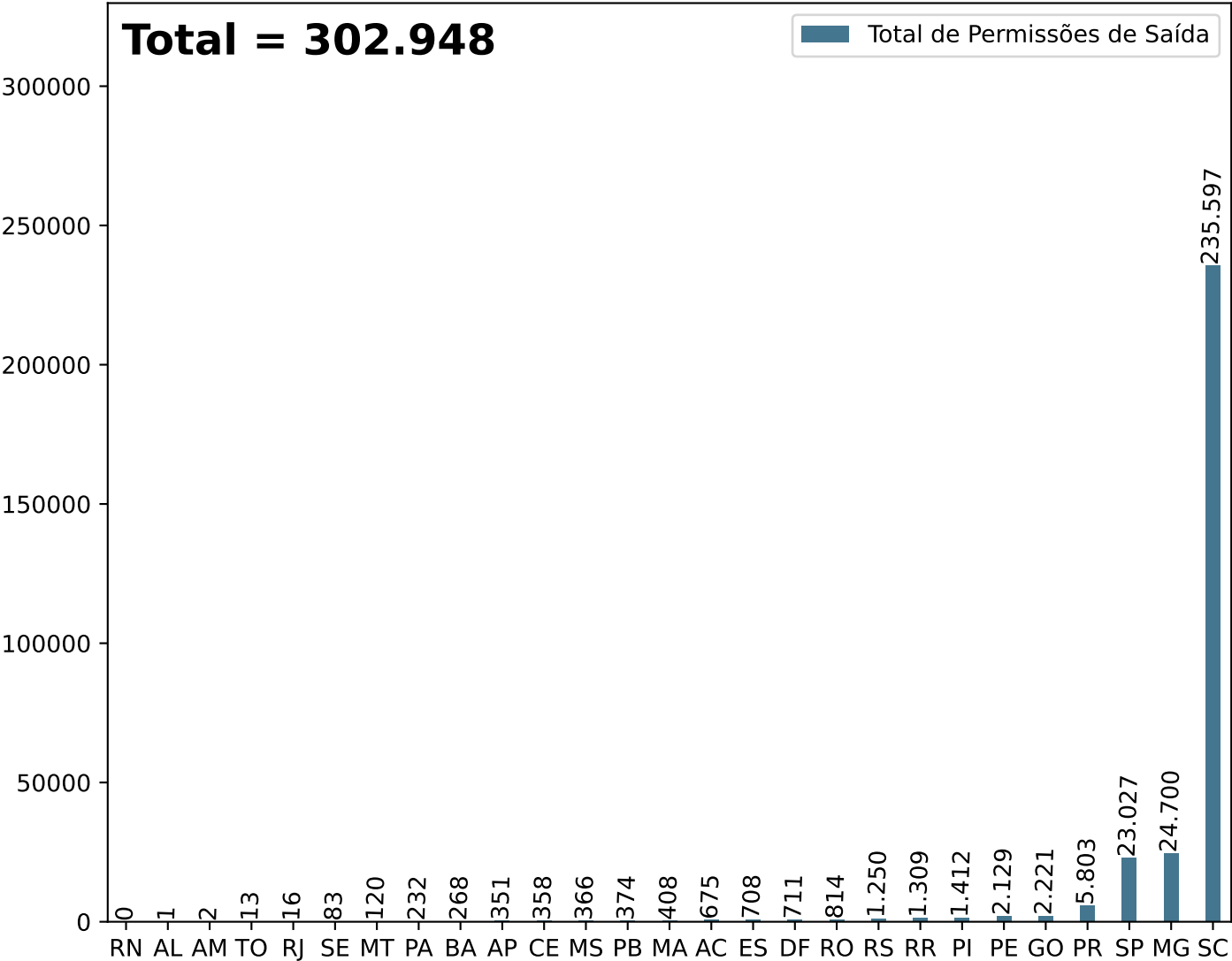
Diretoria de Inteligência Penal

Dados Estatísticos do Sistema Penitenciário
17º ciclo SISDEPEN - Período de referência: Julho a Dezembro de 2024

Total de Permissões de Saída entre Julho e Dezembro de 2024
Art. 120, Lei de Execução Penal

Total de Permissões de Saída

Total = 302.948



*Apenas Celas físicas
*Sem quantitativos no Sistema Penitenciário Federal

UF	Total	UF	Total	UF	Total
AC	675	MA	408	RJ	16
AL	1	MG	24.700	RN	0
AM	2	MS	366	RO	814
AP	351	MT	120	RR	1.309
BA	268	PA	232	RS	1.250
CE	358	PB	374	SC	235.597
DF	711	PE	2.129	SE	83
ES	708	PI	1.412	SP	23.027
GO	2.221	PR	5.803	TO	13

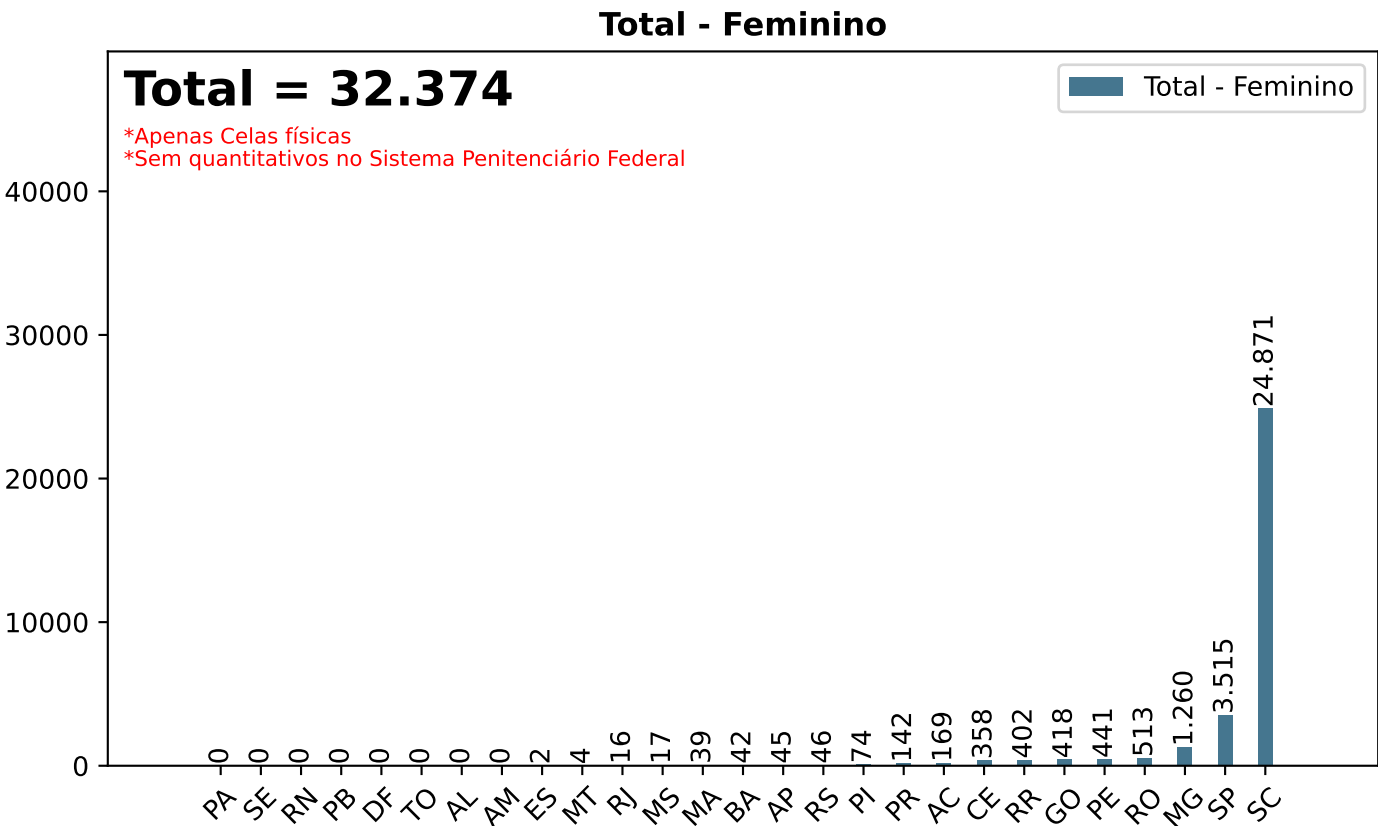
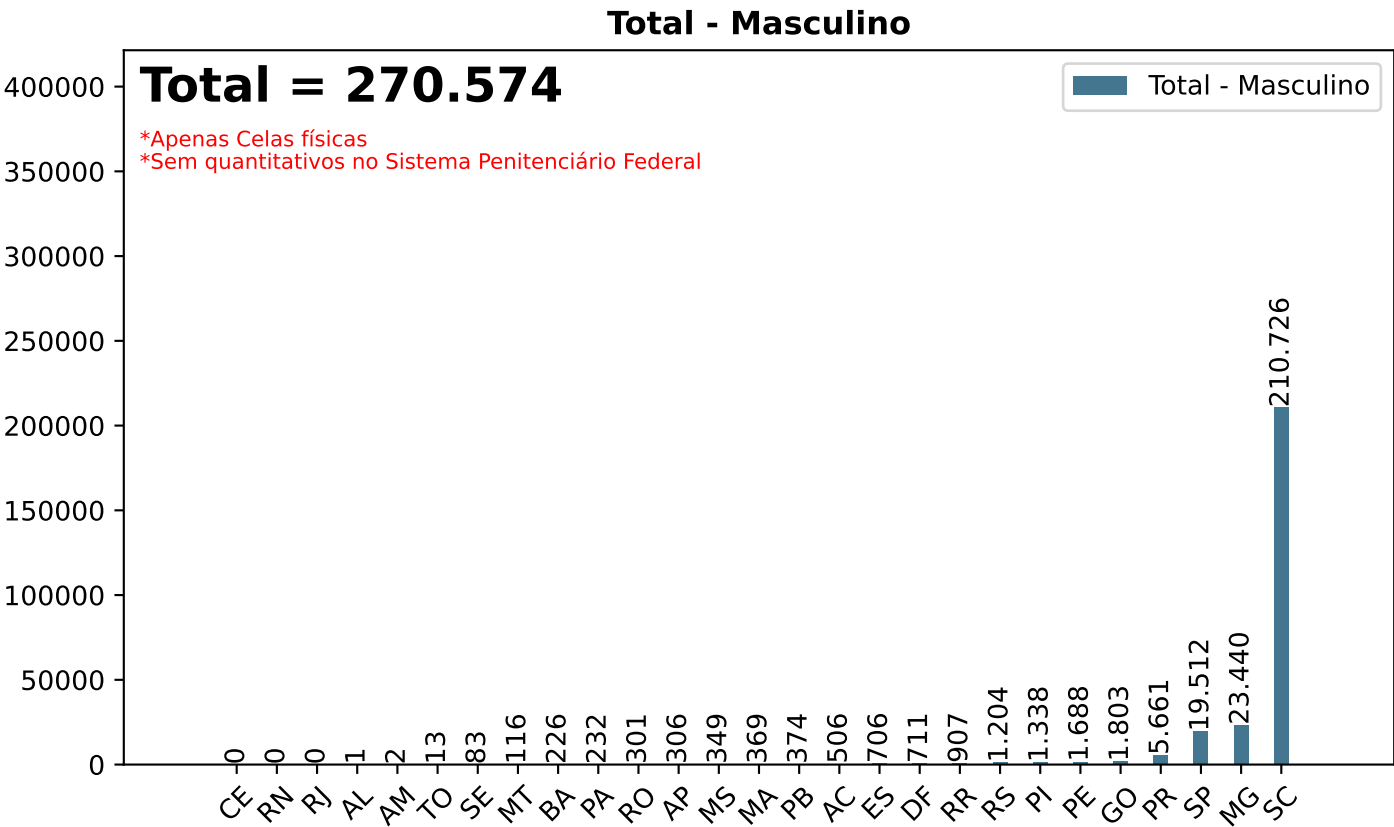
Secretaria Nacional de Políticas Penais

Diretoria de Inteligência Penal

Dados Estatísticos do Sistema Penitenciário

17º ciclo SISDEPEN - Período de referência: Julho a Dezembro de 2024

Total de Permissões de Saída entre Julho e Dezembro de 2024
Art. 120, Lei de Execução Penal



Secretaria Nacional de Políticas Penais

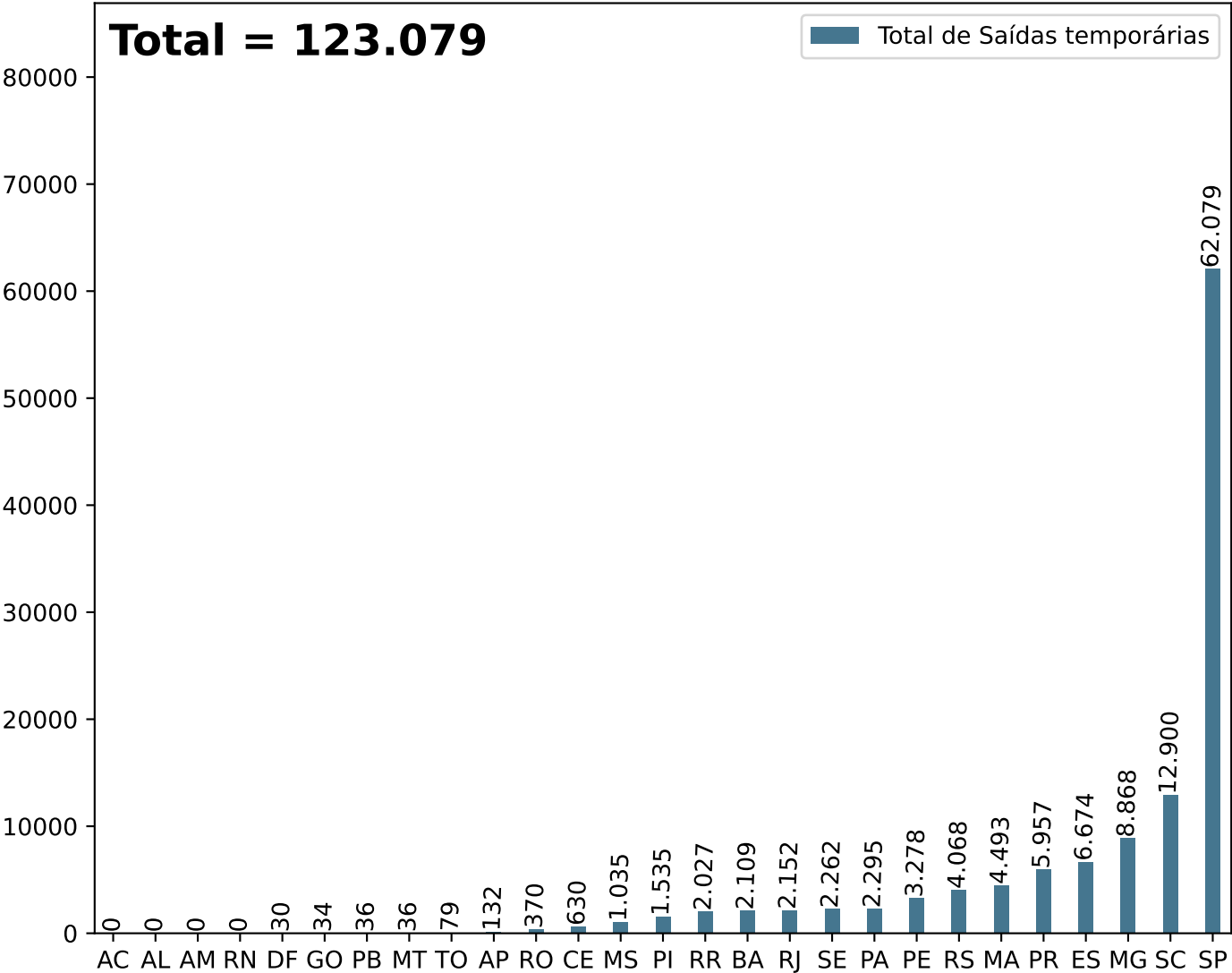
Diretoria de Inteligência Penal

Dados Estatísticos do Sistema Penitenciário

17º ciclo SISDEPEN - Período de referência: Julho a Dezembro de 2024

Total de Saídas temporárias entre Julho e Dezembro de 2024
Art. 122, inciso I, Lei de Execução Penal

Total de Saídas temporárias



*Apenas Celas físicas

*Sem quantitativos no Sistema Penitenciário Federal

UF	Total	UF	Total	UF	Total
AC	0	MA	4.493	RJ	2.152
AL	0	MG	8.868	RN	0
AM	0	MS	1.035	RO	370
AP	132	MT	36	RR	2.027
BA	2.109	PA	2.295	RS	4.068
CE	630	PB	36	SC	12.900
DF	30	PE	3.278	SE	2.262
ES	6.674	PI	1.535	SP	62.079
GO	34	PR	5.957	TO	79

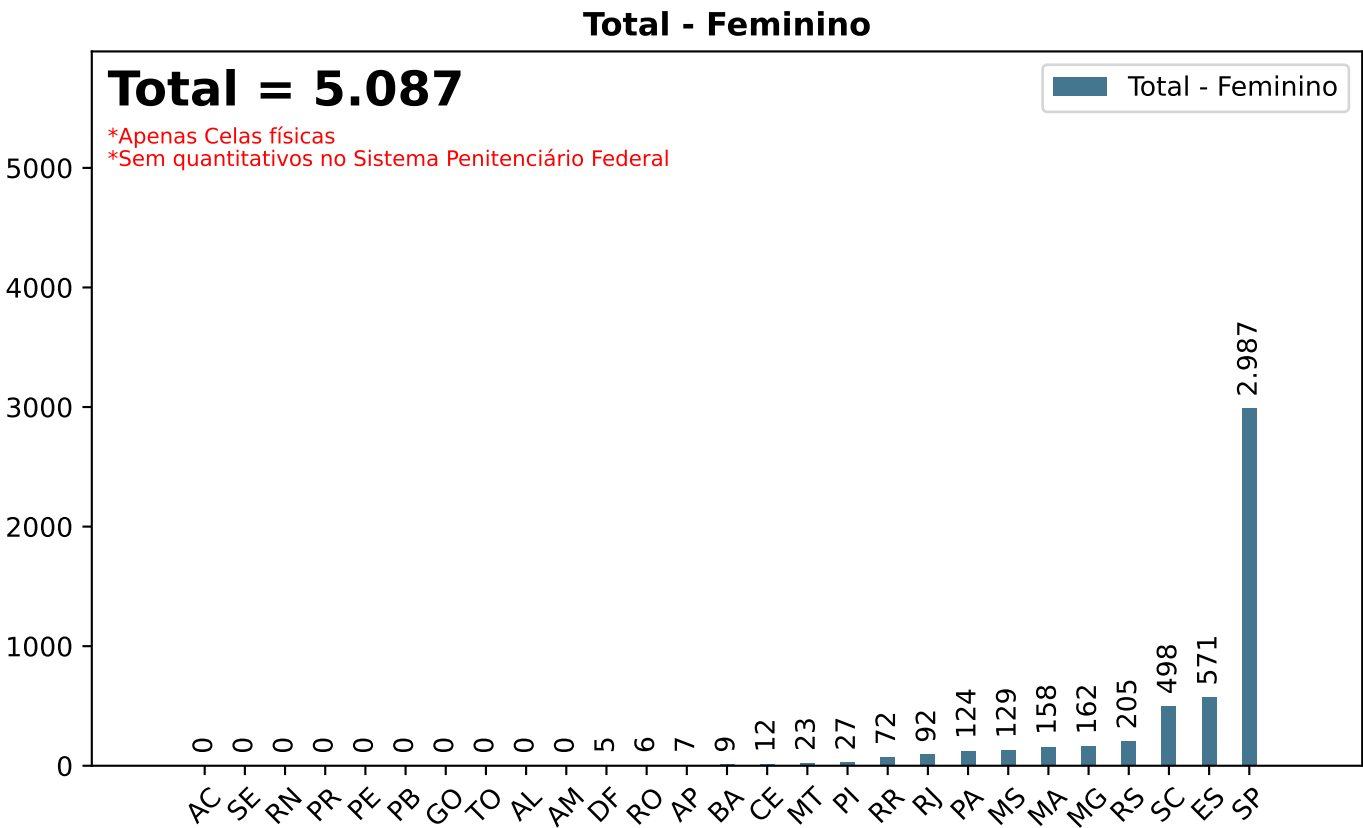
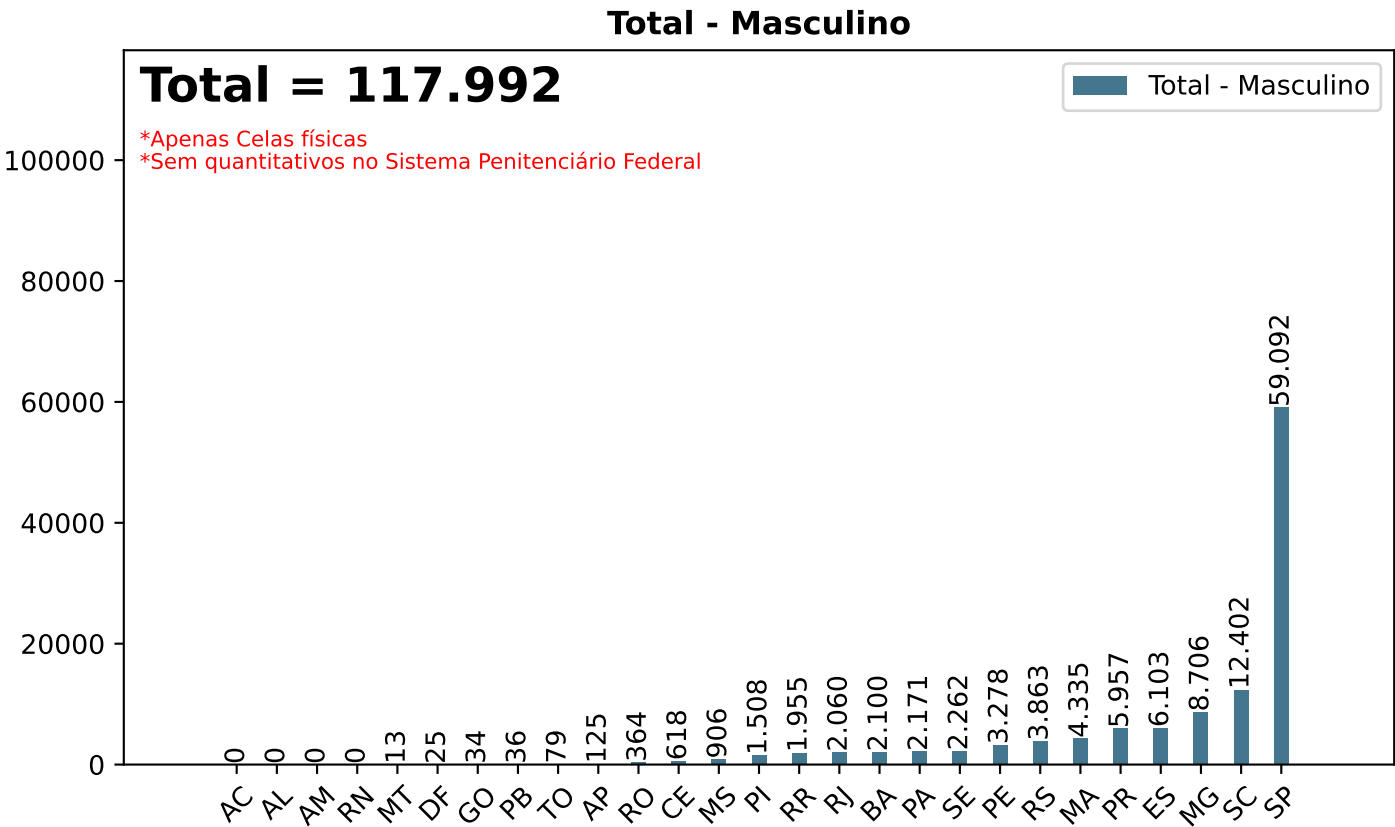
Secretaria Nacional de Políticas Penais

Diretoria de Inteligência Penal

Dados Estatísticos do Sistema Penitenciário

17º ciclo SISDEPEN - Período de referência: Julho a Dezembro de 2024

Total de Saídas temporárias entre Julho e Dezembro de 2024
Art. 122, inciso I, Lei de Execução Penal



Secretaria Nacional de Políticas Penais

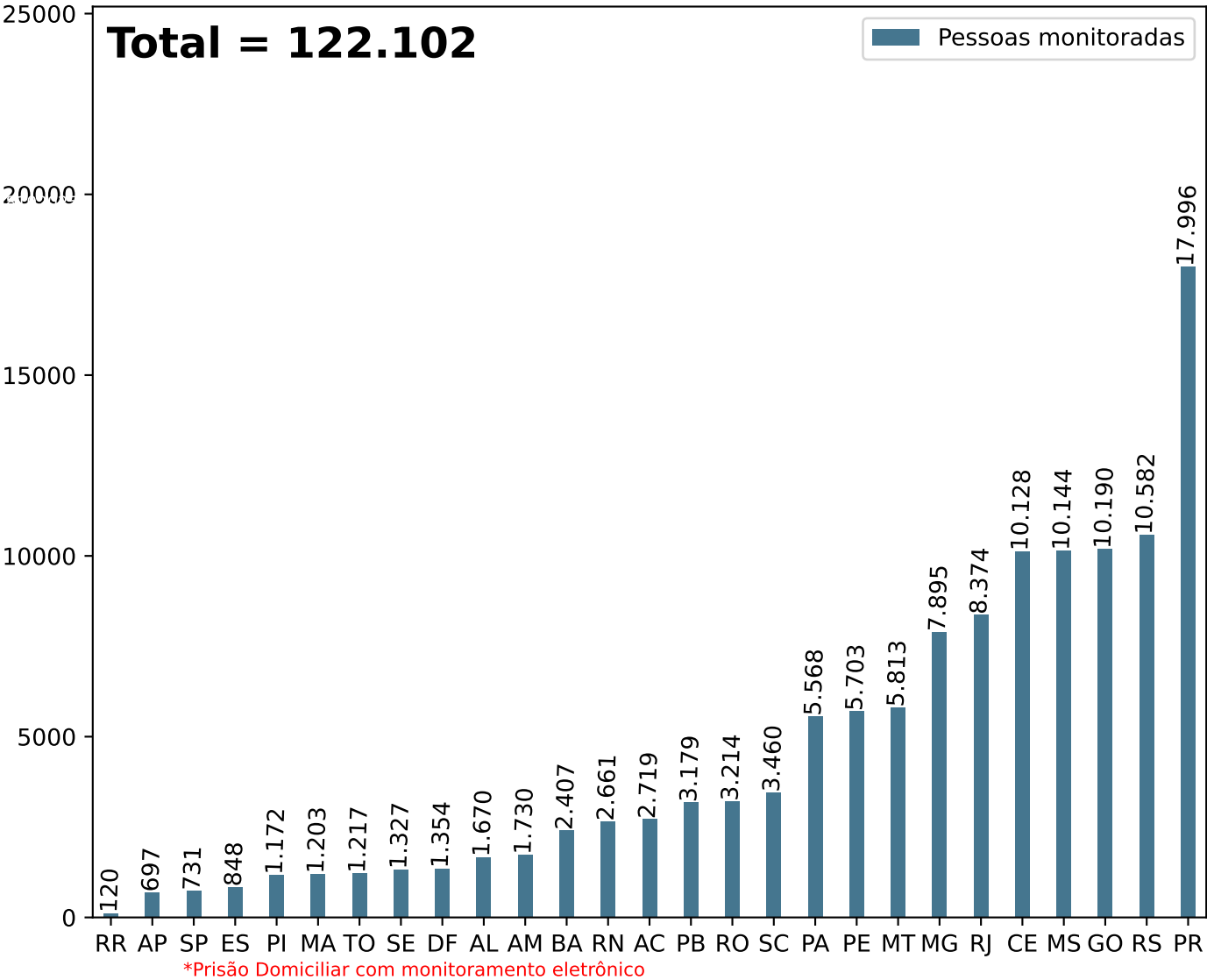
Diretoria de Inteligência Penal

Dados Estatísticos do Sistema Penitenciário

17º ciclo SISDEPEN - Período de referência: Julho a Dezembro de 2024

Prisão domiciliar com monitoramento eletrônico em 31/12/2024

Prisão domiciliar com Monitoramento Eletrônico



UF	Total	UF	Total	UF	Total
AC	2.719	MA	1.203	RJ	8.374
AL	1.670	MG	7.895	RN	2.661
AM	1.730	MS	10.144	RO	3.214
AP	697	MT	5.813	RR	120
BA	2.407	PA	5.568	RS	10.582
CE	10.128	PB	3.179	SC	3.460
DF	1.354	PE	5.703	SE	1.327
ES	848	PI	1.172	SP	731
GO	10.190	PR	17.996	TO	1.217

Secretaria Nacional de Políticas Penais

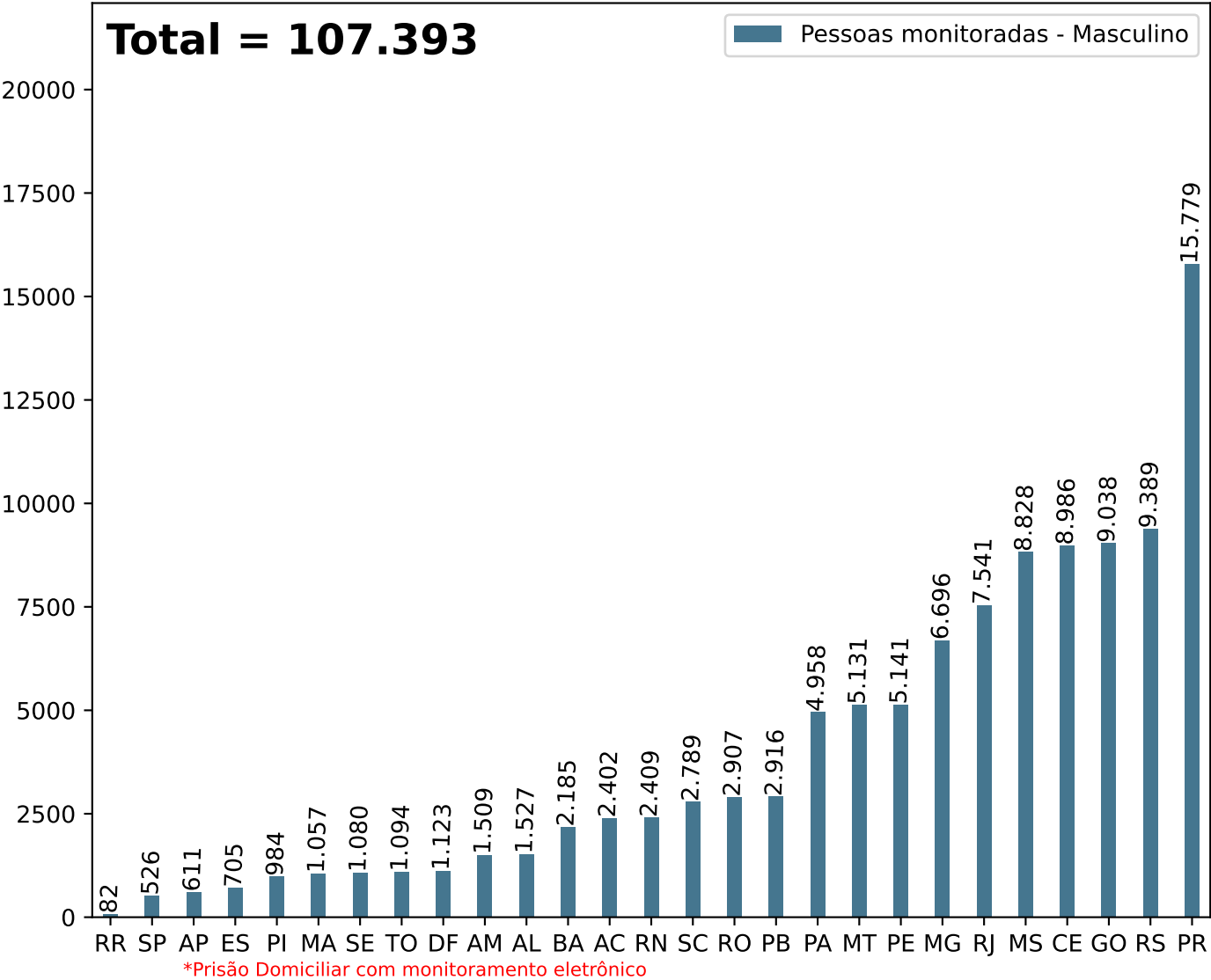
Diretoria de Inteligência Penal

Dados Estatísticos do Sistema Penitenciário

17º ciclo SISDEPEN - Período de referência: Julho a Dezembro de 2024

Prisão domiciliar com monitoramento eletrônico em 31/12/2024 - Masculino

Prisão domiciliar com Monitoramento Eletrônico - Masculino



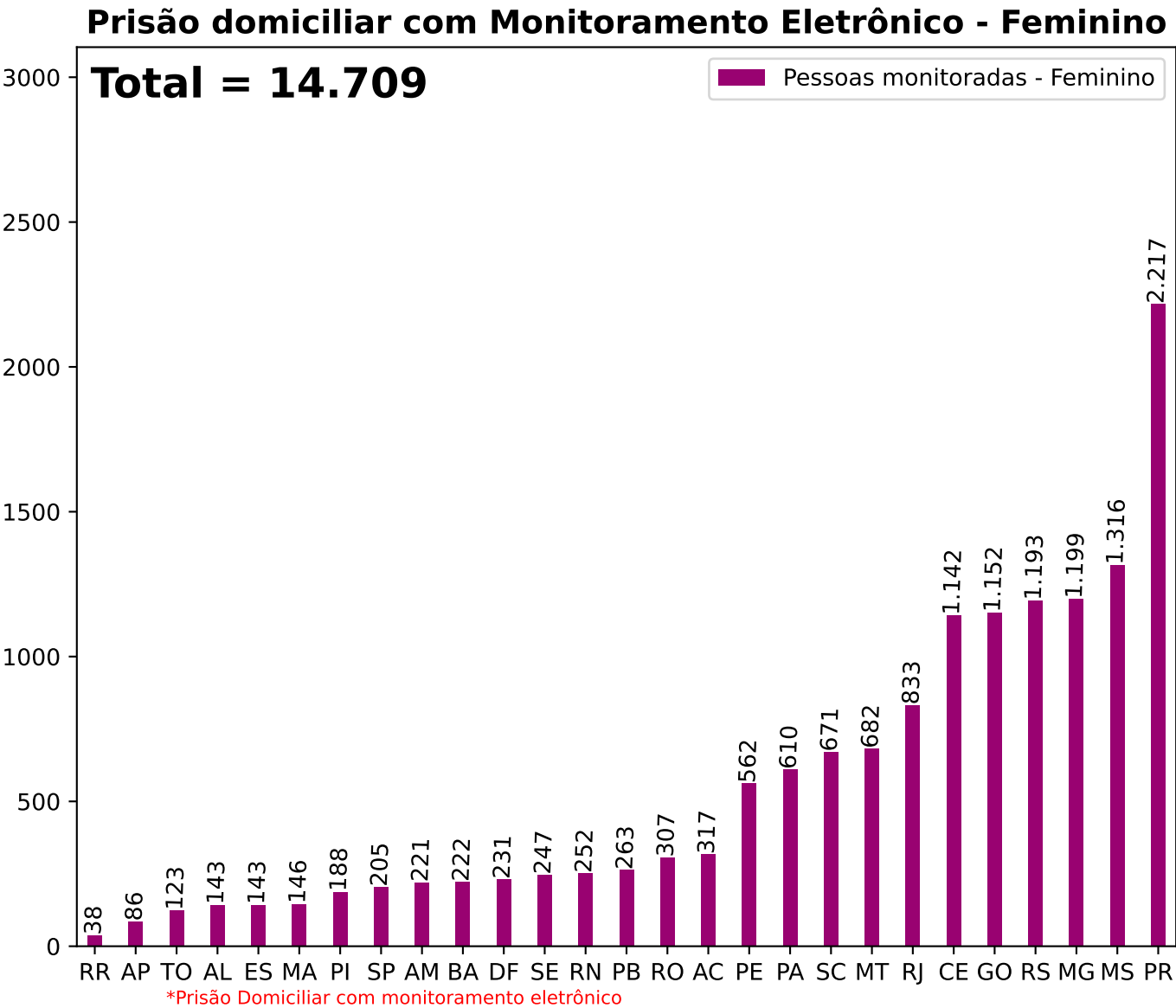
UF	Total	UF	Total	UF	Total
AC	2.402	MA	1.057	RJ	7.541
AL	1.527	MG	6.696	RN	2.409
AM	1.509	MS	8.828	RO	2.907
AP	611	MT	5.131	RR	82
BA	2.185	PA	4.958	RS	9.389
CE	8.986	PB	2.916	SC	2.789
DF	1.123	PE	5.141	SE	1.080
ES	705	PI	984	SP	526
GO	9.038	PR	15.779	TO	1.094

Secretaria Nacional de Políticas Penais

Diretoria de Inteligência Penal

Dados Estatísticos do Sistema Penitenciário
17º ciclo SISDEPEN - Período de referência: Julho a Dezembro de 2024

Prisão domiciliar com monitoramento eletrônico em 31/12/2024 - Feminino



UF	Total	UF	Total	UF	Total
AC	317	MA	146	RJ	833
AL	143	MG	1.199	RN	252
AM	221	MS	1.316	RO	307
AP	86	MT	682	RR	38
BA	222	PA	610	RS	1.193
CE	1.142	PB	263	SC	671
DF	231	PE	562	SE	247
ES	143	PI	188	SP	205
GO	1.152	PR	2.217	TO	123

Secretaria Nacional de Políticas Penais

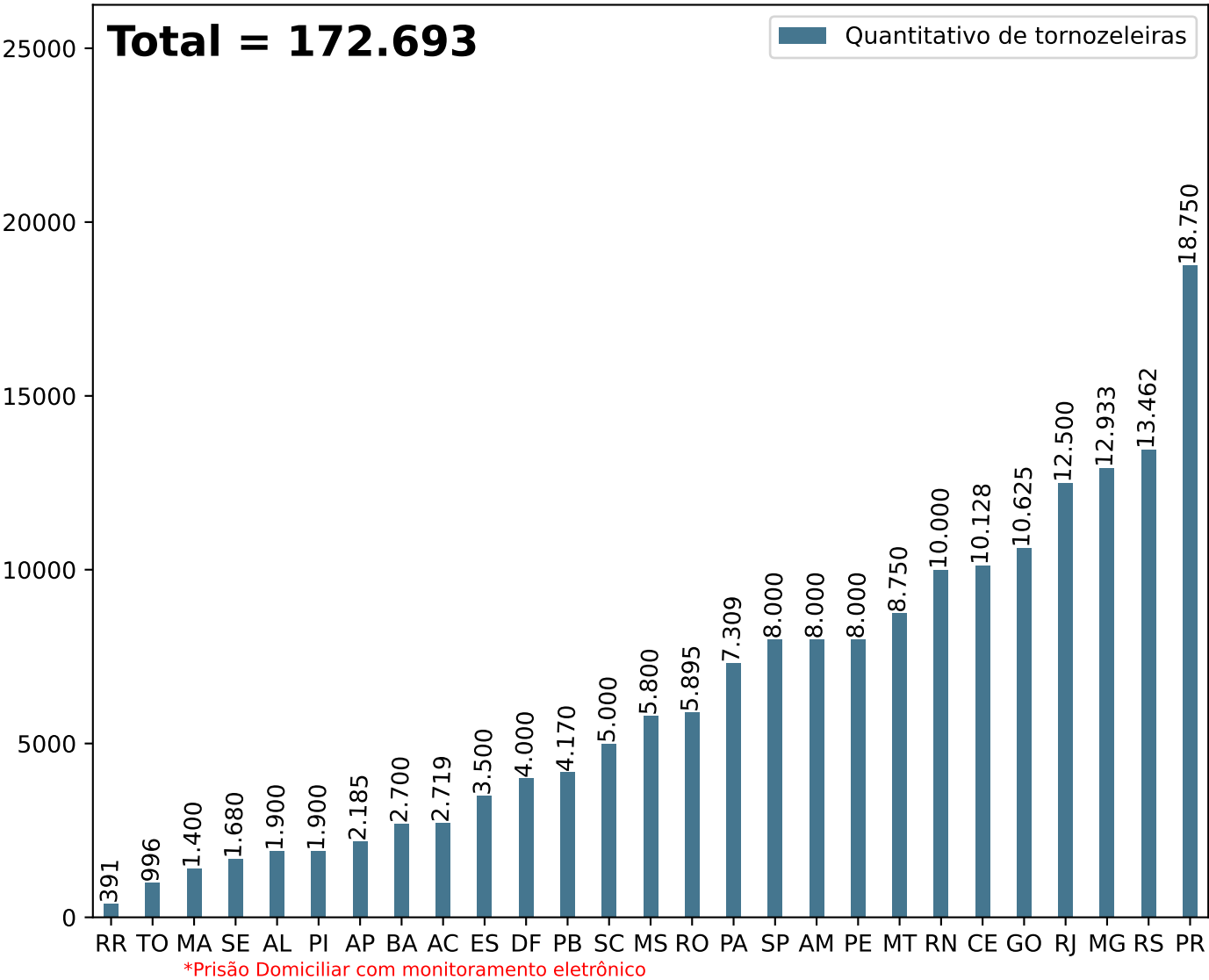
Diretoria de Inteligência Penal

Dados Estatísticos do Sistema Penitenciário

17º ciclo SISDEPEN - Período de referência: Julho a Dezembro de 2024

Quantitativo de tornozeleiras de Monitoramento Eletrônico em 31/12/2024

Quantitativo de tornozeleiras



UF	Total	UF	Total	UF	Total
AC	2.719	MA	1.400	RJ	12.500
AL	1.900	MG	12.933	RN	10.000
AM	8.000	MS	5.800	RO	5.895
AP	2.185	MT	8.750	RR	391
BA	2.700	PA	7.309	RS	13.462
CE	10.128	PB	4.170	SC	5.000
DF	4.000	PE	8.000	SE	1.680
ES	3.500	PI	1.900	SP	8.000
GO	10.625	PR	18.750	TO	996

Secretaria Nacional de Políticas Penais

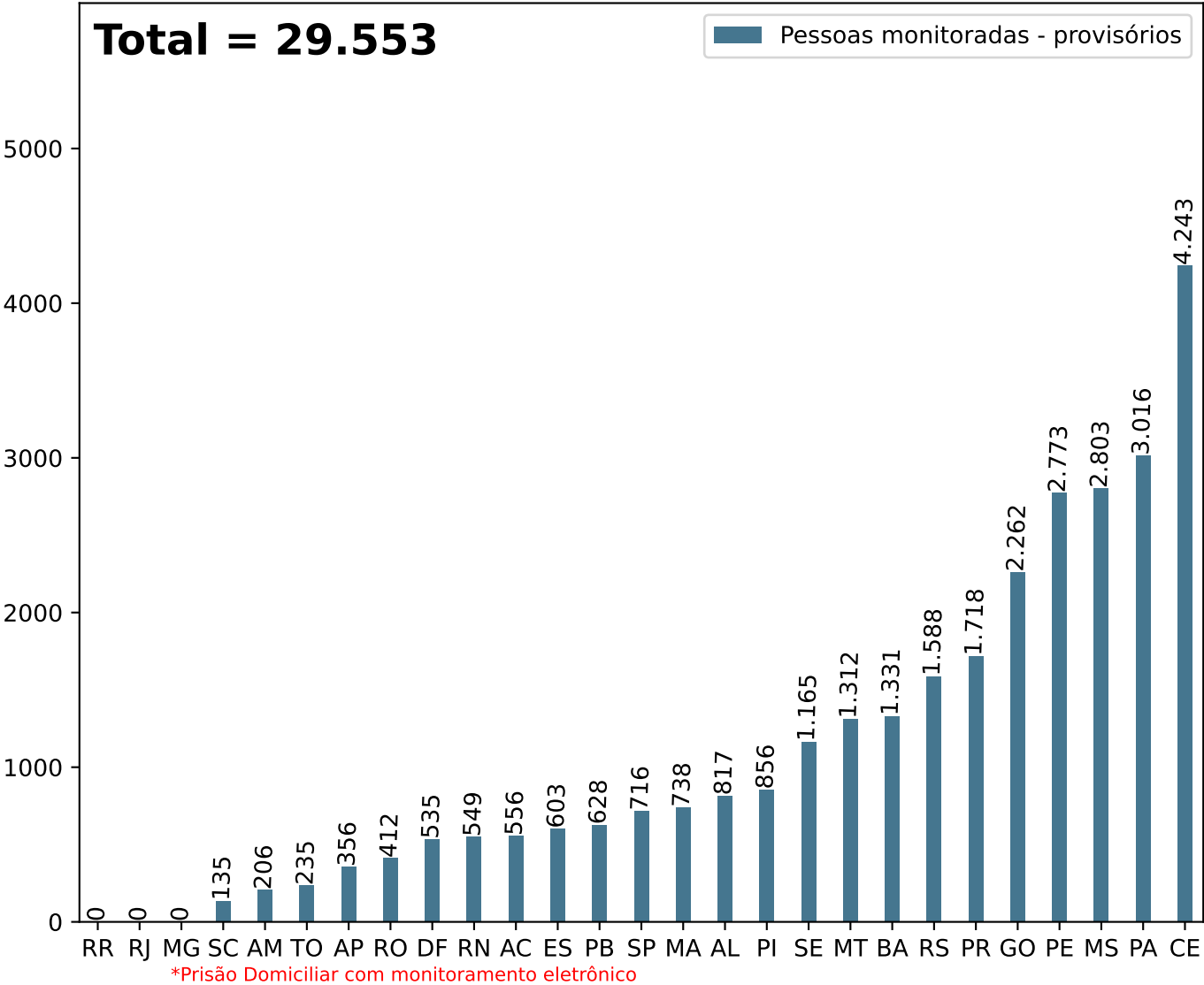
Diretoria de Inteligência Penal

Dados Estatísticos do Sistema Penitenciário

17º ciclo SISDEPEN - Período de referência: Julho a Dezembro de 2024

Prisão domiciliar com monitoramento eletrônico em 31/12/2024 - Provisórios

Pessoas monitoradas - provisórios



UF	Total	UF	Total	UF	Total
AC	556	MA	738	RJ	0
AL	817	MG	0	RN	549
AM	206	MS	2.803	RO	412
AP	356	MT	1.312	RR	0
BA	1.331	PA	3.016	RS	1.588
CE	4.243	PB	628	SC	135
DF	535	PE	2.773	SE	1.165
ES	603	PI	856	SP	716
GO	2.262	PR	1.718	TO	235

Secretaria Nacional de Políticas Penais

Diretoria de Inteligência Penal

17º ciclo SISDEPEN - Período de referência: Julho a Dezembro de 2024

Prisão domiciliar com monitoramento eletrônico - Provisórios - em 31/12/2024

MASCULINO

FEMININO

UF	Justiça Estadual	Justiça Federal	Outros(Just. Trab., cível)	Justiça Estadual	Justiça Federal	Outros(Just. Trab., cível)	Total
AC	419	4	0	131	2	0	556
AL	715	0	0	102	0	0	817
AM	101	0	0	105	0	0	206
AP	309	0	0	47	0	0	356
BA	1.215	25	0	88	3	0	1.331
CE	3.043	620	0	453	127	0	4.243
DF	378	66	0	74	17	0	535
ES	506	14	0	82	1	0	603
GO	1.584	21	0	646	11	0	2.262
MA	624	0	0	114	0	0	738
MG	0	0	0	0	0	0	0
MS	2.271	138	0	366	28	0	2.803
MT	1.045	63	0	179	25	0	1.312
PA	2.598	33	0	375	10	0	3.016
PB	491	7	0	122	8	0	628
PE	2.382	31	0	352	8	0	2.773
PI	705	7	5	137	2	0	856
PR	1.430	46	0	230	12	0	1.718
RJ	0	0	0	0	0	0	0
RN	467	0	0	82	0	0	549
RO	352	14	0	44	2	0	412
RR	0	0	0	0	0	0	0
RS	1.140	89	0	342	17	0	1.588
SC	32	1	0	102	0	0	135
SE	952	16	0	196	1	0	1.165
SP	383	133	0	140	60	0	716
TO	201	0	0	31	3	0	235
SPF	0	0	0	0	0	0	0
Total	23.343	1.328	5	4.540	337	0	29.553

*Prisão Domiciliar com monitoramento eletrônico

Secretaria Nacional de Políticas Penais

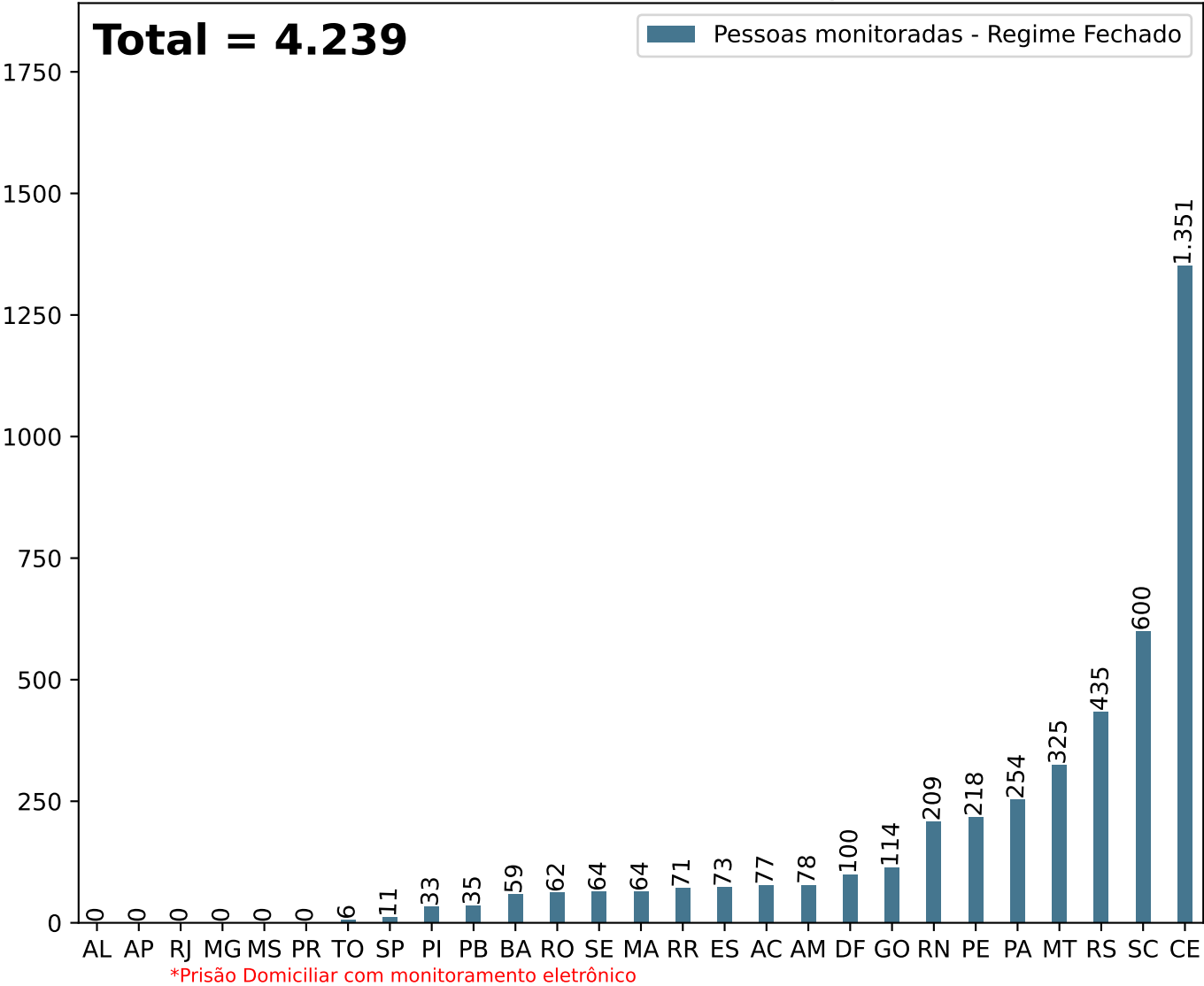
Diretoria de Inteligência Penal

Dados Estatísticos do Sistema Penitenciário

17º ciclo SISDEPEN - Período de referência: Julho a Dezembro de 2024

Prisão domiciliar com monitoramento eletrônico em 31/12/2024 - Regime Fechado

Pessoas monitoradas - Regime Fechado



UF	Total	UF	Total	UF	Total
AC	77	MA	64	RJ	0
AL	0	MG	0	RN	209
AM	78	MS	0	RO	62
AP	0	MT	325	RR	71
BA	59	PA	254	RS	435
CE	1.351	PB	35	SC	600
DF	100	PE	218	SE	64
ES	73	PI	33	SP	11
GO	114	PR	0	TO	6

Secretaria Nacional de Políticas Penais
Diretoria de Inteligência Penal

17º ciclo SISDEPEN - Período de referência: Julho a Dezembro de 2024

Prisão domiciliar com monitoramento eletrônico - Regime Fechado - em 31/12/2024

MASCULINO

FEMININO

UF	Justiça Estadual	Justiça Federal	Outros(Just. Trab., cível)	Justiça Estadual	Justiça Federal	Outros(Just. Trab., cível)	Total
AC	43	0	0	34	0	0	77
AL	0	0	0	0	0	0	0
AM	35	0	0	43	0	0	78
AP	0	0	0	0	0	0	0
BA	21	0	0	38	0	0	59
CE	1.223	0	0	128	0	0	1.351
DF	50	0	0	50	0	0	100
ES	45	0	0	27	1	0	73
GO	87	0	0	27	0	0	114
MA	58	0	0	6	0	0	64
MG	0	0	0	0	0	0	0
MS	0	0	0	0	0	0	0
MT	139	3	0	181	2	0	325
PA	208	0	0	46	0	0	254
PB	16	0	0	19	0	0	35
PE	208	0	0	10	0	0	218
PI	26	0	0	7	0	0	33
PR	0	0	0	0	0	0	0
RJ	0	0	0	0	0	0	0
RN	180	0	0	29	0	0	209
RO	41	0	0	21	0	0	62
RR	51	0	0	20	0	0	71
RS	304	4	1	125	1	0	435
SC	525	9	0	66	0	0	600
SE	43	5	0	16	0	0	64
SP	6	0	0	0	5	0	11
TO	4	0	0	2	0	0	6
SPF	0	0	0	0	0	0	0
Total	3.313	21	1	895	9	0	4.239

*Prisão Domiciliar com monitoramento eletrônico

Secretaria Nacional de Políticas Penais

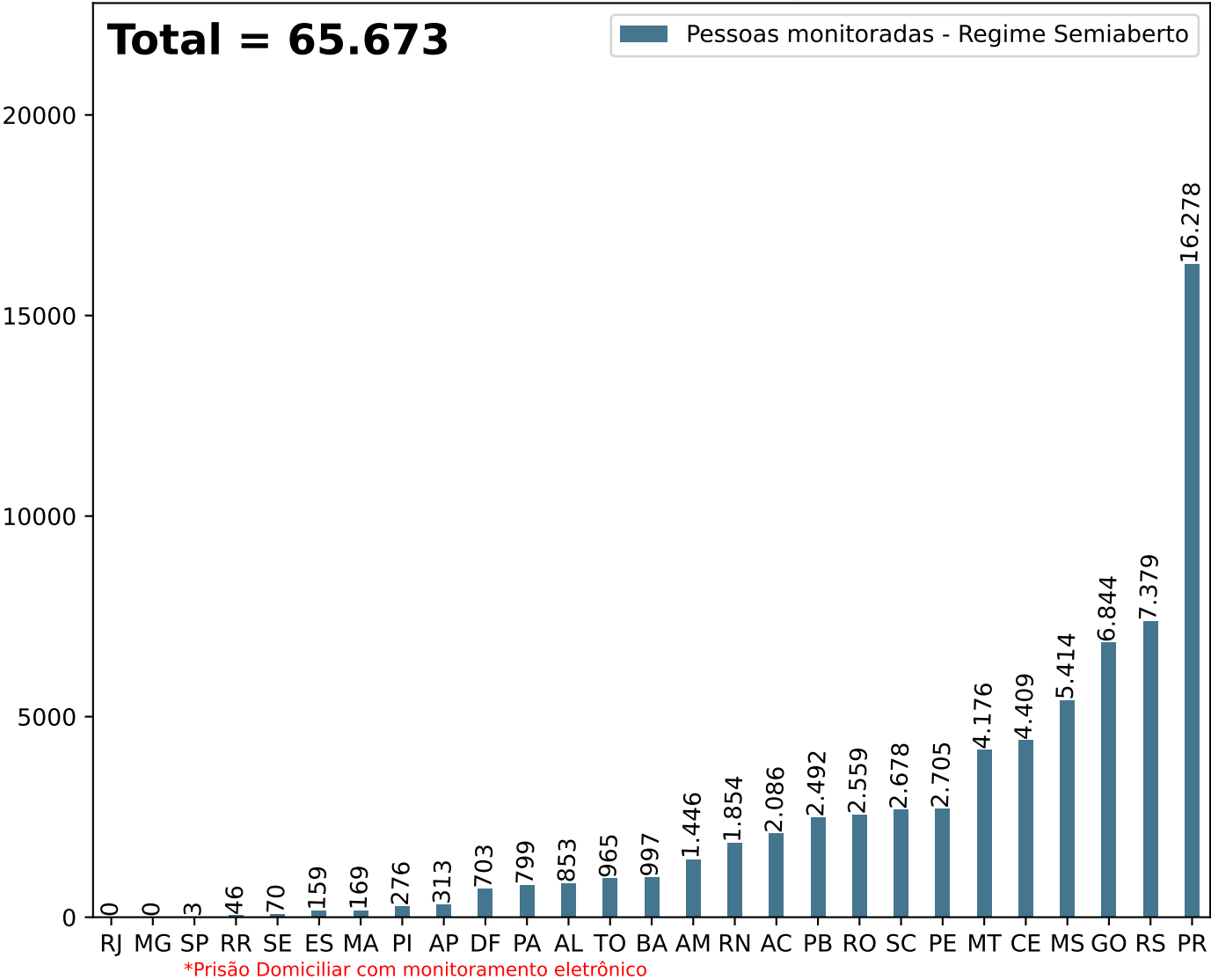
Diretoria de Inteligência Penal

Dados Estatísticos do Sistema Penitenciário

17º ciclo SISDEPEN - Período de referência: Julho a Dezembro de 2024

Prisão domiciliar com monitoramento eletrônico em 31/12/2024 - Regime Semiaberto

Pessoas monitoradas - Regime Semiaberto



UF	Total	UF	Total	UF	Total
AC	2.086	MA	169	RJ	0
AL	853	MG	0	RN	1.854
AM	1.446	MS	5.414	RO	2.559
AP	313	MT	4.176	RR	46
BA	997	PA	799	RS	7.379
CE	4.409	PB	2.492	SC	2.678
DF	703	PE	2.705	SE	70
ES	159	PI	276	SP	3
GO	6.844	PR	16.278	TO	965

Secretaria Nacional de Políticas Penais
Diretoria de Inteligência Penal

17º ciclo SISDEPEN - Período de referência: Julho a Dezembro de 2024

Prisão domiciliar com monitoramento eletrônico - Regime Semiaberto - em 31/12/2024

MASCULINO

FEMININO

UF	Justiça Estadual	Justiça Federal	Outros(Just. Trab., cível)	Justiça Estadual	Justiça Federal	Outros(Just. Trab., cível)	Total
AC	1.936	0	0	150	0	0	2.086
AL	812	0	0	41	0	0	853
AM	1.373	0	0	73	0	0	1.446
AP	276	0	0	37	0	0	313
BA	912	0	0	85	0	0	997
CE	3.986	0	0	423	0	0	4.409
DF	614	0	0	89	0	0	703
ES	131	0	0	28	0	0	159
GO	6.434	0	0	410	0	0	6.844
MA	157	0	0	12	0	0	169
MG	0	0	0	0	0	0	0
MS	4.745	4	0	665	0	0	5.414
MT	3.877	4	0	295	0	0	4.176
PA	719	2	0	77	1	0	799
PB	2.378	0	0	114	0	0	2.492
PE	2.510	3	0	190	2	0	2.705
PI	234	0	1	40	0	1	276
PR	13.947	356	0	1.887	88	0	16.278
RJ	0	0	0	0	0	0	0
RN	1.716	0	0	138	0	0	1.854
RO	2.334	0	0	225	0	0	2.559
RR	29	0	0	17	0	0	46
RS	6.724	64	0	586	5	0	7.379
SC	2.166	27	0	485	0	0	2.678
SE	37	2	0	31	0	0	70
SP	2	1	0	0	0	0	3
TO	879	0	0	86	0	0	965
SPF	0	0	0	0	0	0	0
Total	58.928	463	1	6.184	96	1	65.673

*Prisão Domiciliar com monitoramento eletrônico

Secretaria Nacional de Políticas Penais

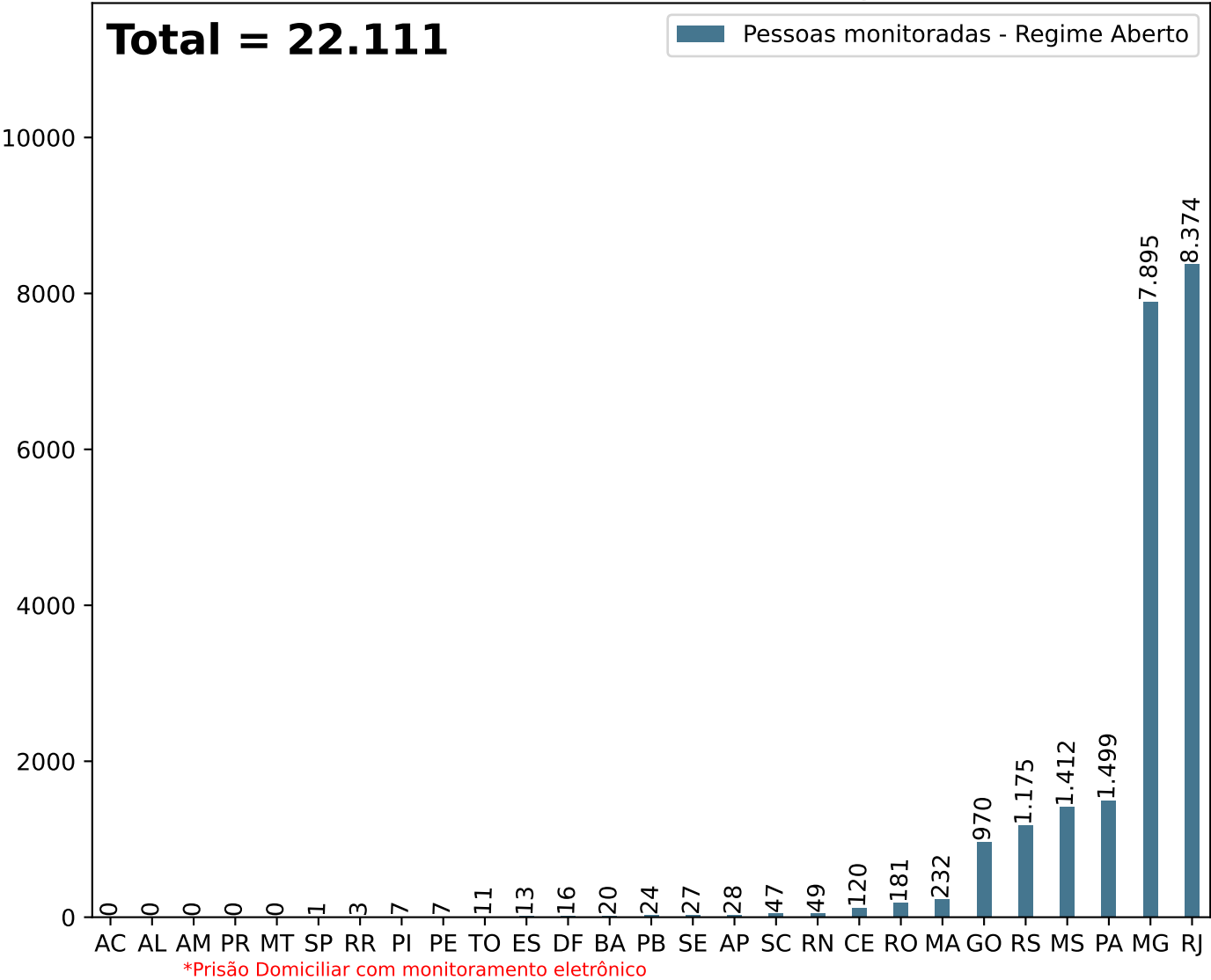
Diretoria de Inteligência Penal

Dados Estatísticos do Sistema Penitenciário

17º ciclo SISDEPEN - Período de referência: Julho a Dezembro de 2024

Prisão domiciliar com monitoramento eletrônico em 31/12/2024 - Regime Aberto

Pessoas monitoradas - Regime Aberto



UF	Total	UF	Total	UF	Total
AC	0	MA	232	RJ	8.374
AL	0	MG	7.895	RN	49
AM	0	MS	1.412	RO	181
AP	28	MT	0	RR	3
BA	20	PA	1.499	RS	1.175
CE	120	PB	24	SC	47
DF	16	PE	7	SE	27
ES	13	PI	7	SP	1
GO	970	PR	0	TO	11

Secretaria Nacional de Políticas Penais

Diretoria de Inteligência Penal

17º ciclo SISDEPEN - Período de referência: Julho a Dezembro de 2024

Prisão domiciliar com monitoramento eletrônico - Regime Aberto - em 31/12/2024

MASCULINO

FEMININO

UF	Justiça Estadual	Justiça Federal	Outros(Just. Trab., cível)	Justiça Estadual	Justiça Federal	Outros(Just. Trab., cível)	Total
AC	0	0	0	0	0	0	0
AL	0	0	0	0	0	0	0
AM	0	0	0	0	0	0	0
AP	26	0	0	2	0	0	28
BA	12	0	0	8	0	0	20
CE	111	0	0	9	0	0	120
DF	15	0	0	1	0	0	16
ES	9	0	0	4	0	0	13
GO	912	0	0	58	0	0	970
MA	218	0	0	14	0	0	232
MG	6.696	0	0	1.199	0	0	7.895
MS	1.297	0	0	115	0	0	1.412
MT	0	0	0	0	0	0	0
PA	1.392	6	0	100	1	0	1.499
PB	24	0	0	0	0	0	24
PE	6	1	0	0	0	0	7
PI	6	0	0	1	0	0	7
PR	0	0	0	0	0	0	0
RJ	7.450	91	0	800	33	0	8.374
RN	46	0	0	3	0	0	49
RO	166	0	0	15	0	0	181
RR	2	0	0	1	0	0	3
RS	1.028	31	0	111	5	0	1.175
SC	29	0	0	18	0	0	47
SE	23	1	0	3	0	0	27
SP	0	1	0	0	0	0	1
TO	10	0	0	1	0	0	11
SPF	0	0	0	0	0	0	0
Total	19.478	131	0	2.463	39	0	22.111

*Prisão Domiciliar com monitoramento eletrônico

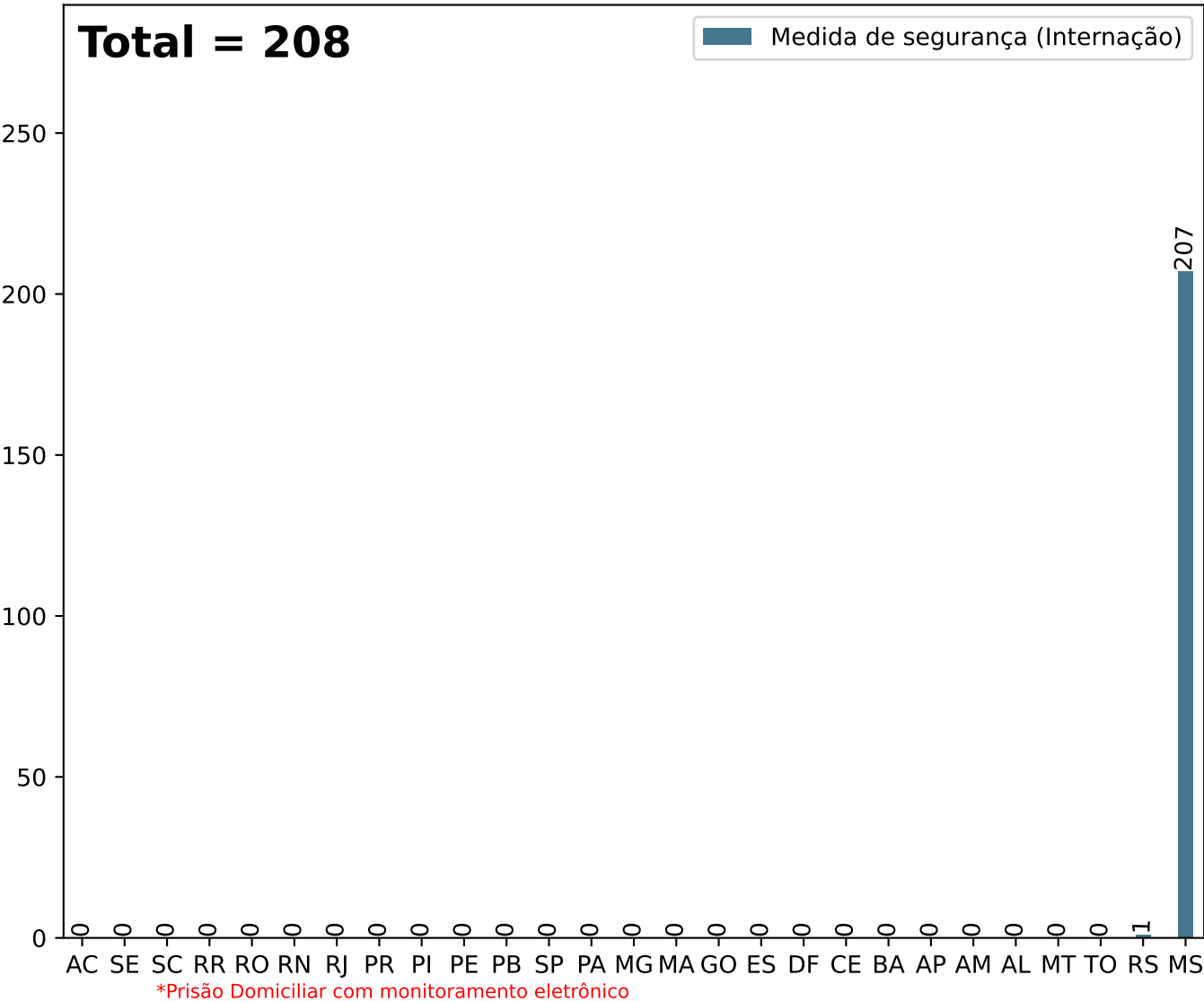
Secretaria Nacional de Políticas Penais

Diretoria de Inteligência Penal

Dados Estatísticos do Sistema Penitenciário
17º ciclo SISDEPEN - Período de referência: Julho a Dezembro de 2024

Prisão domiciliar com monitoramento eletrônico em 31/12/2024 - Medida de segurança (Internação)

Pessoas monitoradas - Medida de segurança (Internação)



UF	Total	UF	Total	UF	Total
AC	0	MA	0	RJ	0
AL	0	MG	0	RN	0
AM	0	MS	207	RO	0
AP	0	MT	0	RR	0
BA	0	PA	0	RS	1
CE	0	PB	0	SC	0
DF	0	PE	0	SE	0
ES	0	PI	0	SP	0
GO	0	PR	0	TO	0

Secretaria Nacional de Políticas Penais

Diretoria de Inteligência Penal

17º ciclo SISDEPEN - Período de referência: Julho a Dezembro de 2024

Prisão domiciliar com monitoramento eletrônico - Medida de Segurança (Internação) - em 31/12/2024

MASCULINO

FEMININO

UF	Justiça Estadual	Justiça Federal	Outros(Just. Trab., cível)	Justiça Estadual	Justiça Federal	Outros(Just. Trab., cível)	Total
AC	0	0	0	0	0	0	0
AL	0	0	0	0	0	0	0
AM	0	0	0	0	0	0	0
AP	0	0	0	0	0	0	0
BA	0	0	0	0	0	0	0
CE	0	0	0	0	0	0	0
DF	0	0	0	0	0	0	0
ES	0	0	0	0	0	0	0
GO	0	0	0	0	0	0	0
MA	0	0	0	0	0	0	0
MG	0	0	0	0	0	0	0
MS	102	0	0	105	0	0	207
MT	0	0	0	0	0	0	0
PA	0	0	0	0	0	0	0
PB	0	0	0	0	0	0	0
PE	0	0	0	0	0	0	0
PI	0	0	0	0	0	0	0
PR	0	0	0	0	0	0	0
RJ	0	0	0	0	0	0	0
RN	0	0	0	0	0	0	0
RO	0	0	0	0	0	0	0
RR	0	0	0	0	0	0	0
RS	1	0	0	0	0	0	1
SC	0	0	0	0	0	0	0
SE	0	0	0	0	0	0	0
SP	0	0	0	0	0	0	0
TO	0	0	0	0	0	0	0
SPF	0	0	0	0	0	0	0
Total	103	0	0	105	0	0	208

*Prisão Domiciliar com monitoramento eletrônico

Secretaria Nacional de Políticas Penais

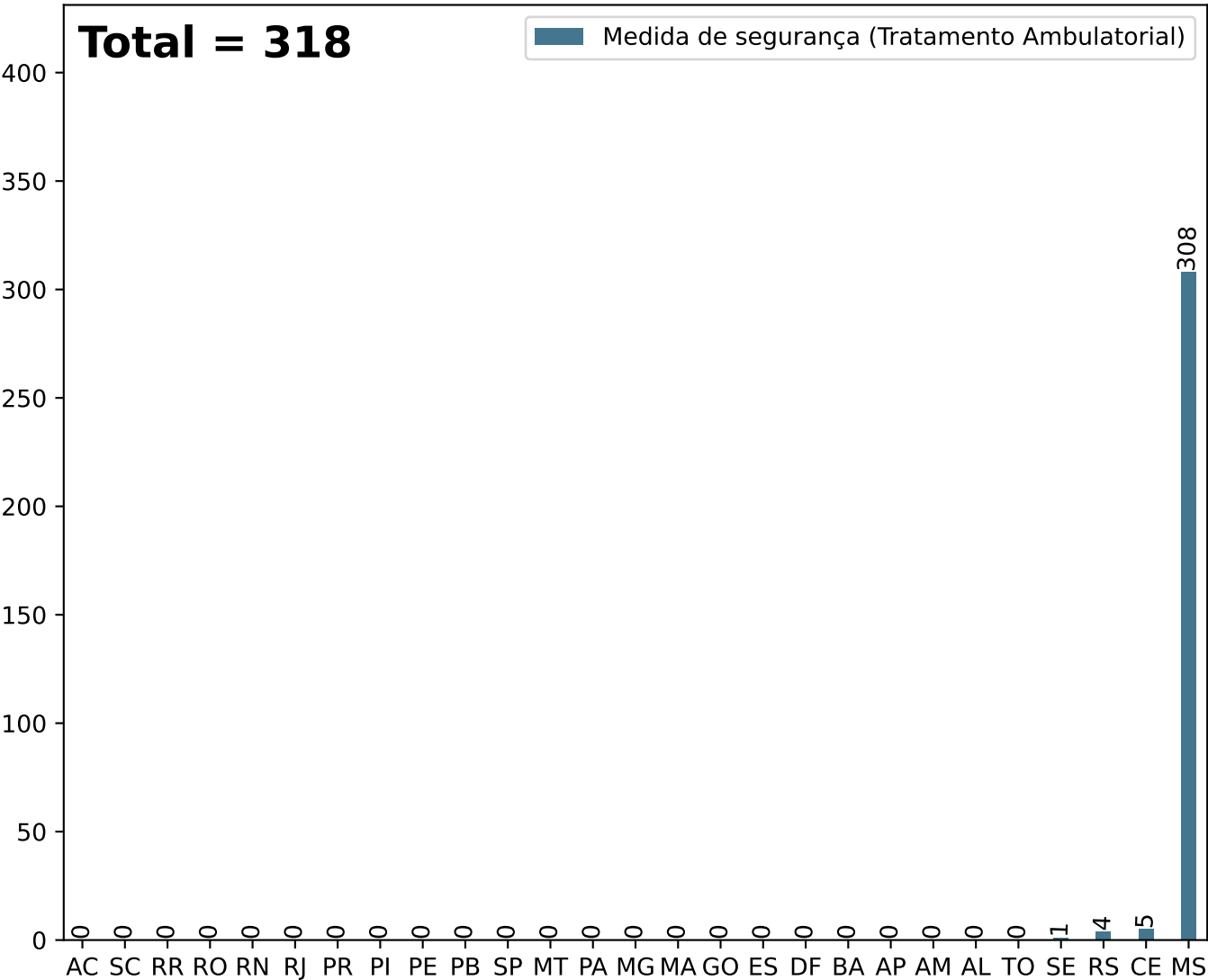
Diretoria de Inteligência Penal

Dados Estatísticos do Sistema Penitenciário

17º ciclo SISDEPEN - Período de referência: Julho a Dezembro de 2024

Prisão domiciliar com monitoramento eletrônico em 31/12/2024 - Medida de segurança (Tratamento Ambulatorial)

Pessoas monitoradas - Medida de segurança (Tratamento Ambulatorial)



*Prisão Domiciliar com monitoramento eletrônico

UF	Total	UF	Total	UF	Total
AC	0	MA	0	RJ	0
AL	0	MG	0	RN	0
AM	0	MS	308	RO	0
AP	0	MT	0	RR	0
BA	0	PA	0	RS	4
CE	5	PB	0	SC	0
DF	0	PE	0	SE	1
ES	0	PI	0	SP	0
GO	0	PR	0	TO	0

Secretaria Nacional de Políticas Penais

Diretoria de Inteligência Penal

17º ciclo SISDEPEN - Período de referência: Julho a Dezembro de 2024

Prisão domiciliar com monitoramento eletrônico - Medida de Segurança (Tratamento Ambulatorial) - em 31/12/2024

MASCULINO

FEMININO

UF	Justiça Estadual	Justiça Federal	Outros(Just. Trab., cível)	Justiça Estadual	Justiça Federal	Outros(Just. Trab., cível)	Total
AC	0	0	0	0	0	0	0
AL	0	0	0	0	0	0	0
AM	0	0	0	0	0	0	0
AP	0	0	0	0	0	0	0
BA	0	0	0	0	0	0	0
CE	3	0	0	2	0	0	5
DF	0	0	0	0	0	0	0
ES	0	0	0	0	0	0	0
GO	0	0	0	0	0	0	0
MA	0	0	0	0	0	0	0
MG	0	0	0	0	0	0	0
MS	265	6	0	31	6	0	308
MT	0	0	0	0	0	0	0
PA	0	0	0	0	0	0	0
PB	0	0	0	0	0	0	0
PE	0	0	0	0	0	0	0
PI	0	0	0	0	0	0	0
PR	0	0	0	0	0	0	0
RJ	0	0	0	0	0	0	0
RN	0	0	0	0	0	0	0
RO	0	0	0	0	0	0	0
RR	0	0	0	0	0	0	0
RS	3	0	0	1	0	0	4
SC	0	0	0	0	0	0	0
SE	1	0	0	0	0	0	1
SP	0	0	0	0	0	0	0
TO	0	0	0	0	0	0	0
SPF	0	0	0	0	0	0	0
Total	272	6	0	34	6	0	318

*Prisão Domiciliar com monitoramento eletrônico

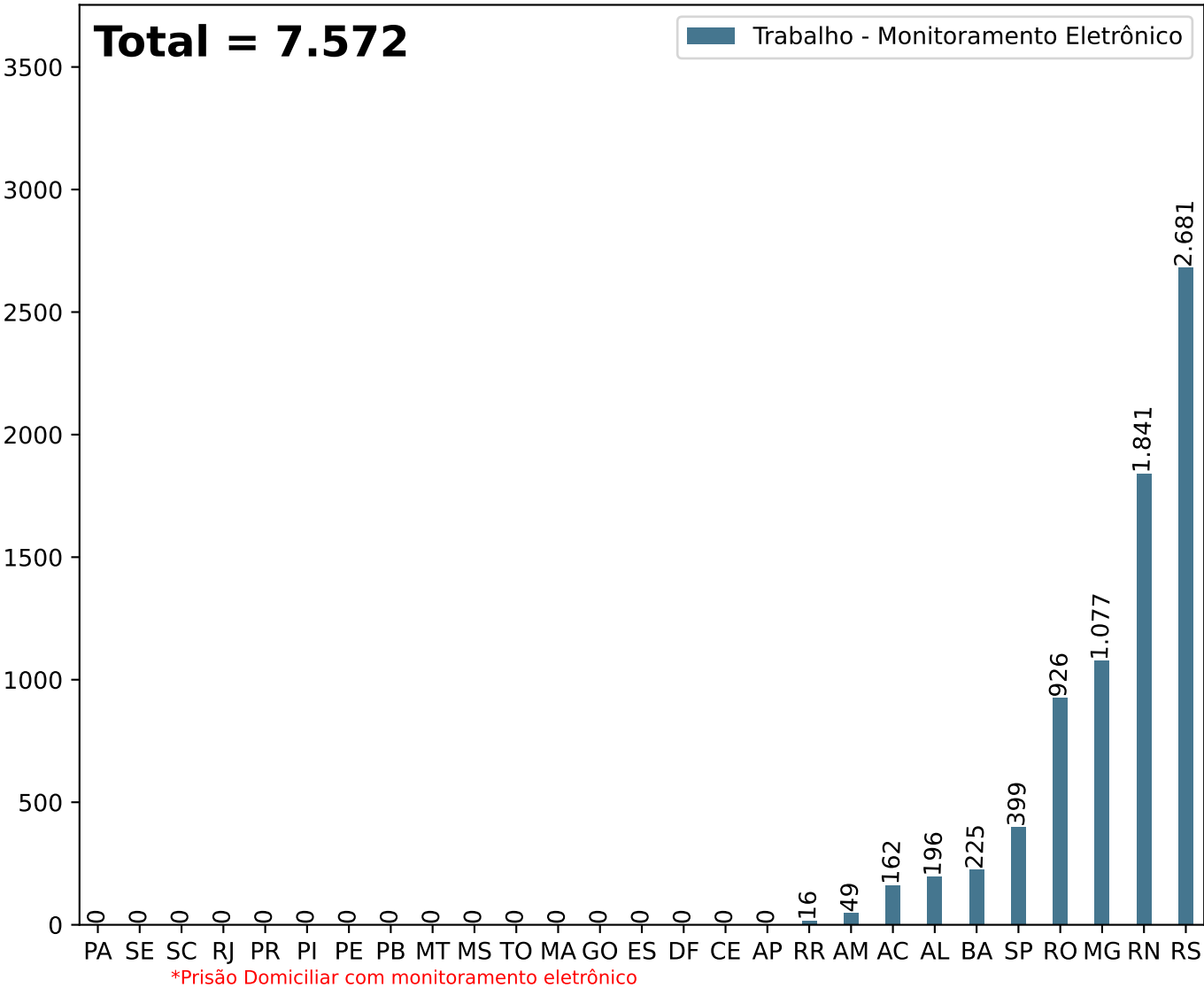
Secretaria Nacional de Políticas Penais

Diretoria de Inteligência Penal

Dados Estatísticos do Sistema Penitenciário
17º ciclo SISDEPEN - Período de referência: Julho a Dezembro de 2024

Total em Trabalho no 1º dia útil de Dezembro de 2024 - Monitoramento Eletrônico

Trabalho - Monitoramento Eletrônico



UF	Total	UF	Total	UF	Total
AC	162	MA	0	RJ	0
AL	196	MG	1.077	RN	1.841
AM	49	MS	0	RO	926
AP	0	MT	0	RR	16
BA	225	PA	0	RS	2.681
CE	0	PB	0	SC	0
DF	0	PE	0	SE	0
ES	0	PI	0	SP	399
GO	0	PR	0	TO	0

Secretaria Nacional de Políticas Penais

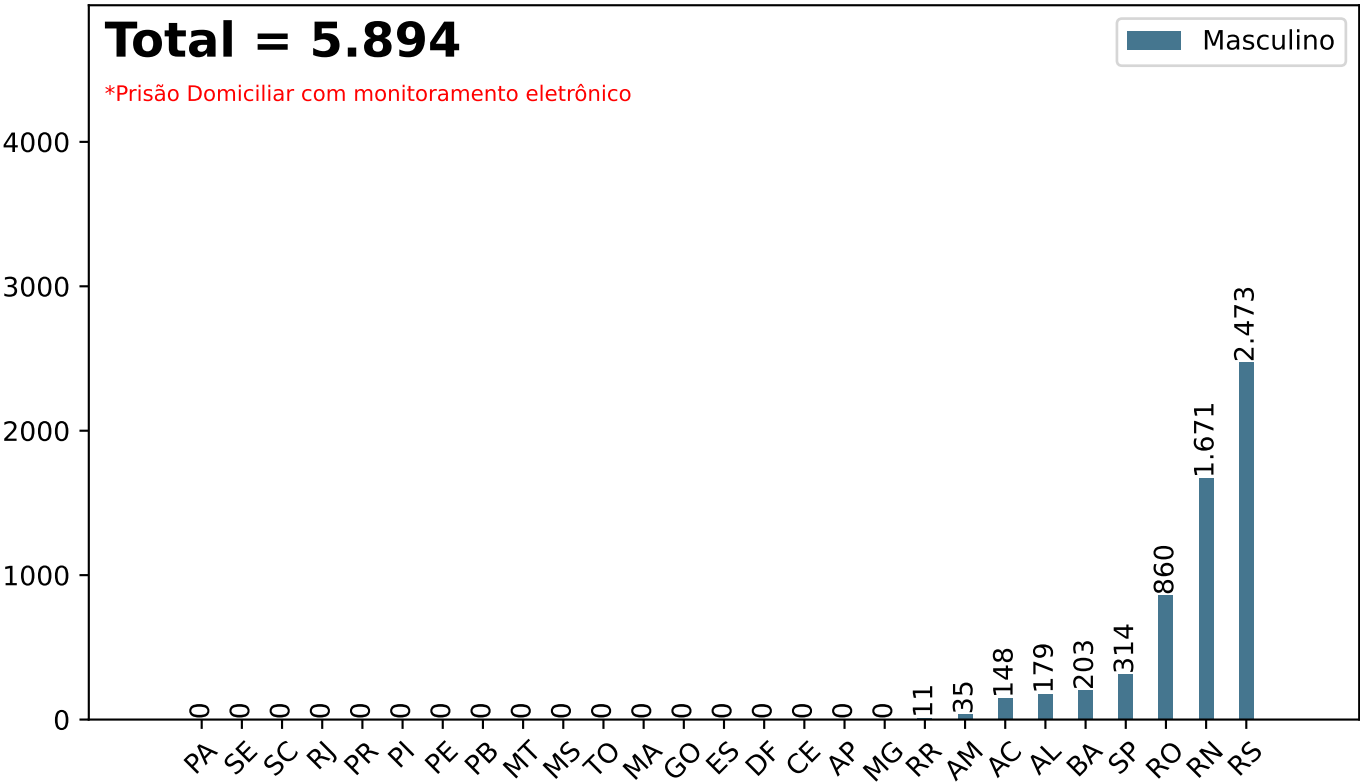
Diretoria de Inteligência Penal

Dados Estatísticos do Sistema Penitenciário

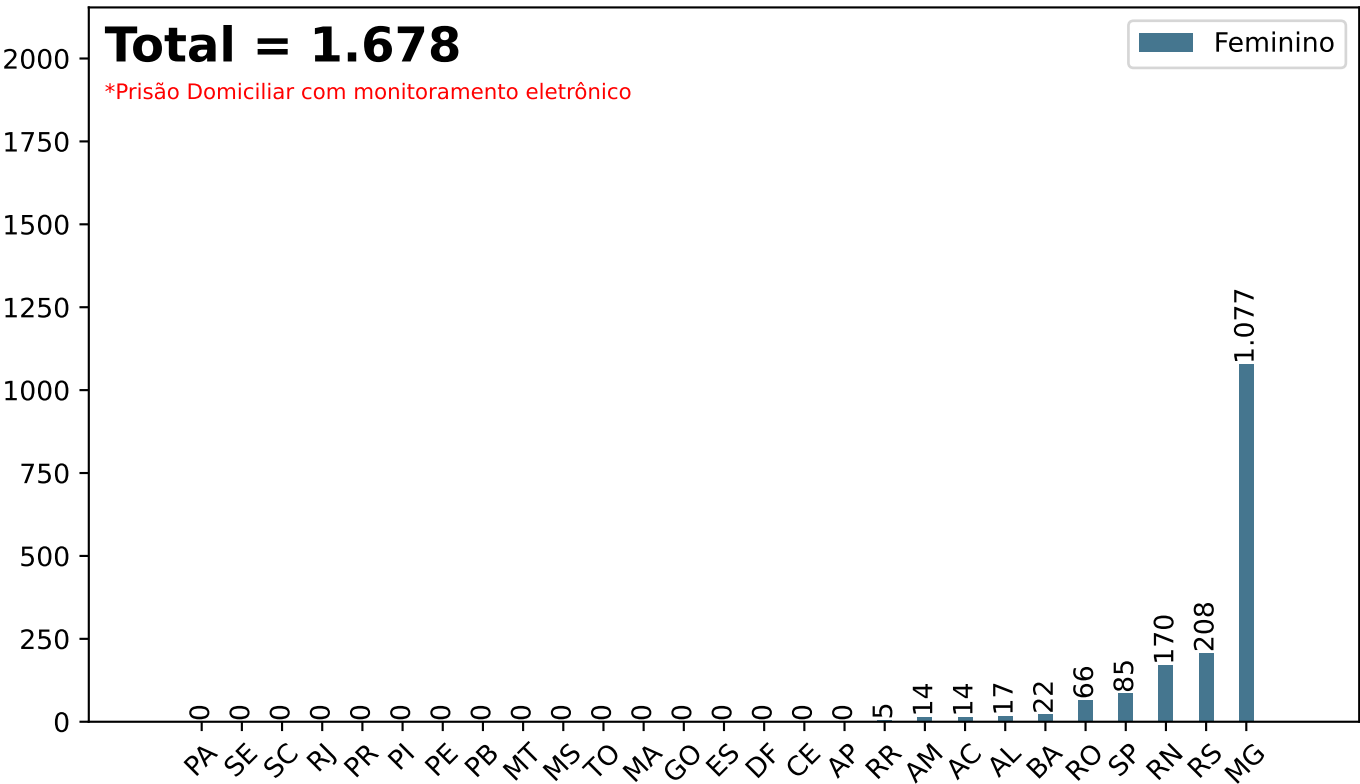
17º ciclo SISDEPEN - Período de referência: Julho a Dezembro de 2024

Total em Trabalho no 1º dia útil de Dezembro de 2024 - Monitoramento Eletrônico

Total em trabalho - Masculino - Monitoramento Eletrônico



Total em trabalho - Feminino - Monitoramento Eletrônico



Secretaria Nacional de Políticas Penais

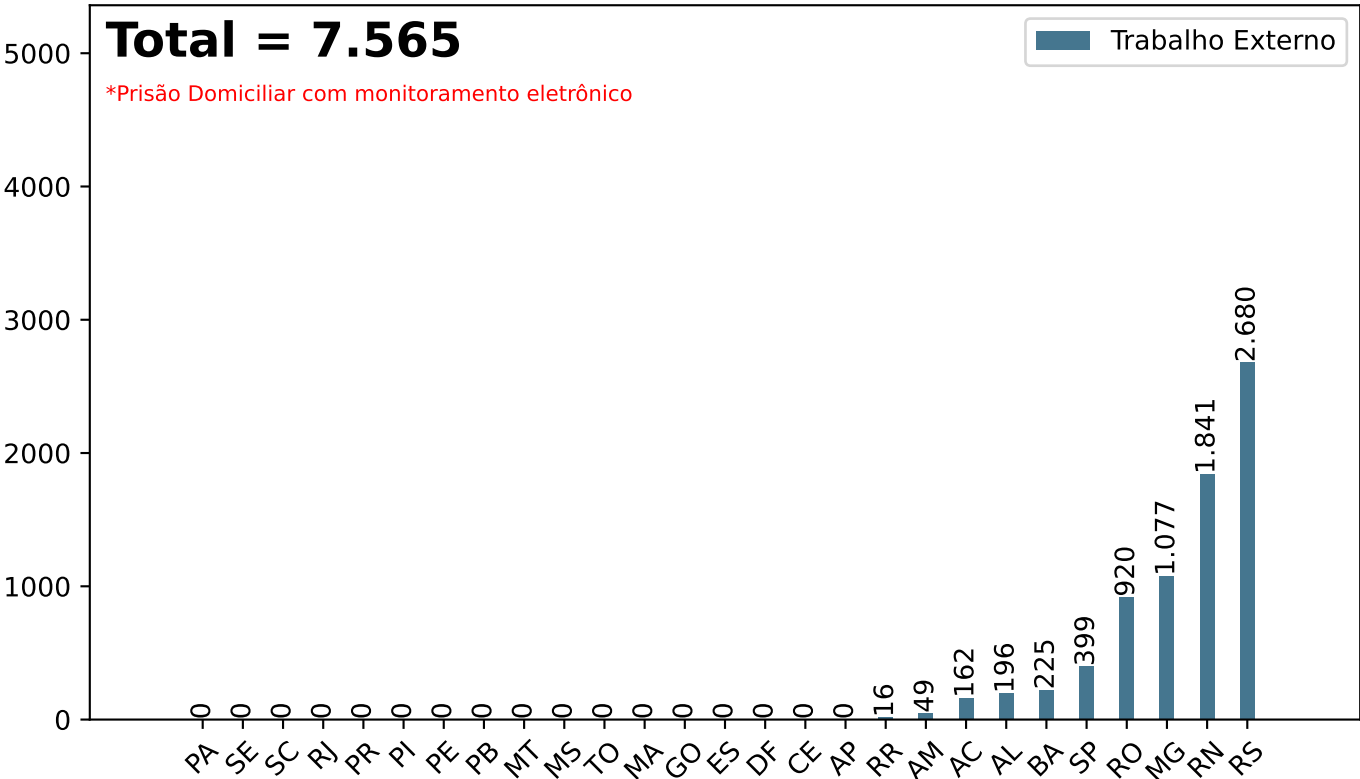
Diretoria de Inteligência Penal

Dados Estatísticos do Sistema Penitenciário

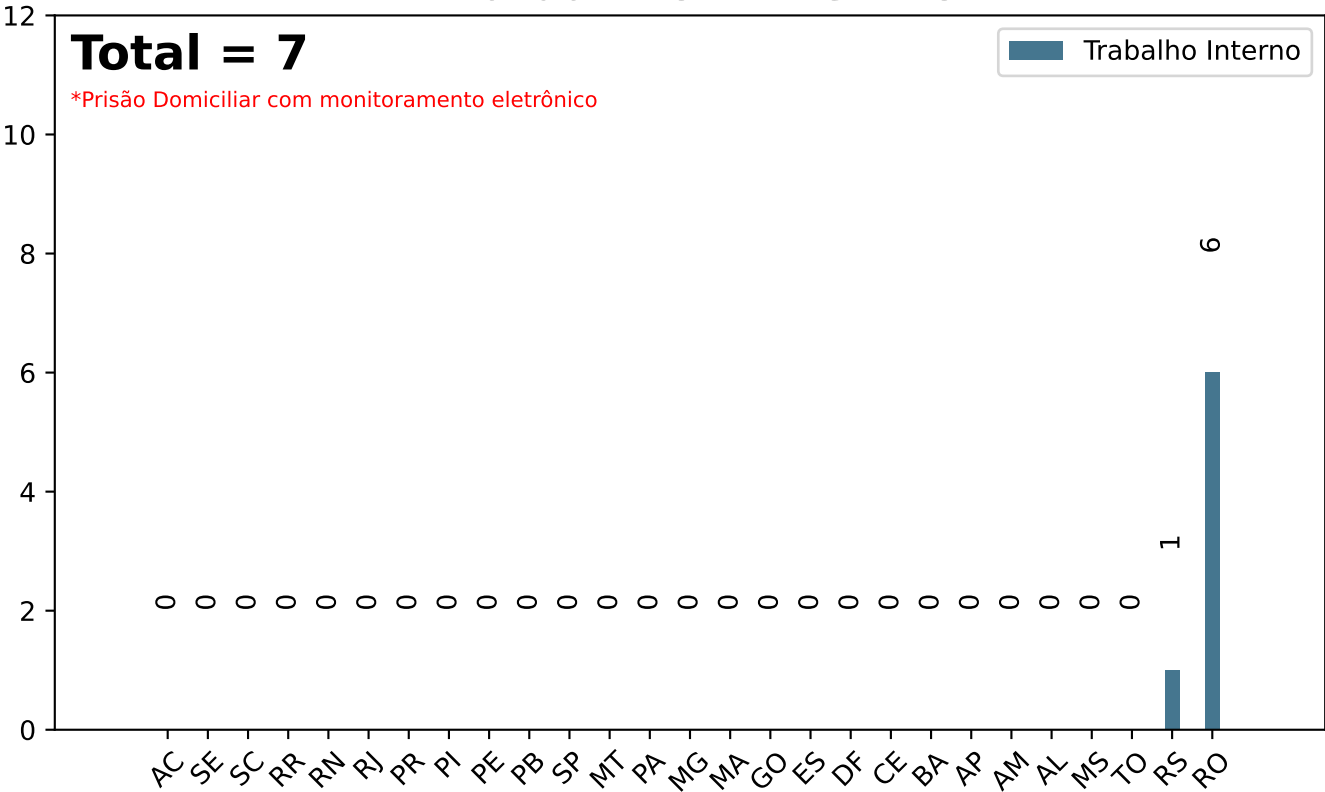
17º ciclo SISDEPEN - Período de referência: Julho a Dezembro de 2024

Total em Trabalho no 1º dia útil de Dezembro de 2024 - Monitoramento Eletrônico

Trabalho Externo



Trabalho Interno



Secretaria Nacional de Políticas Penais

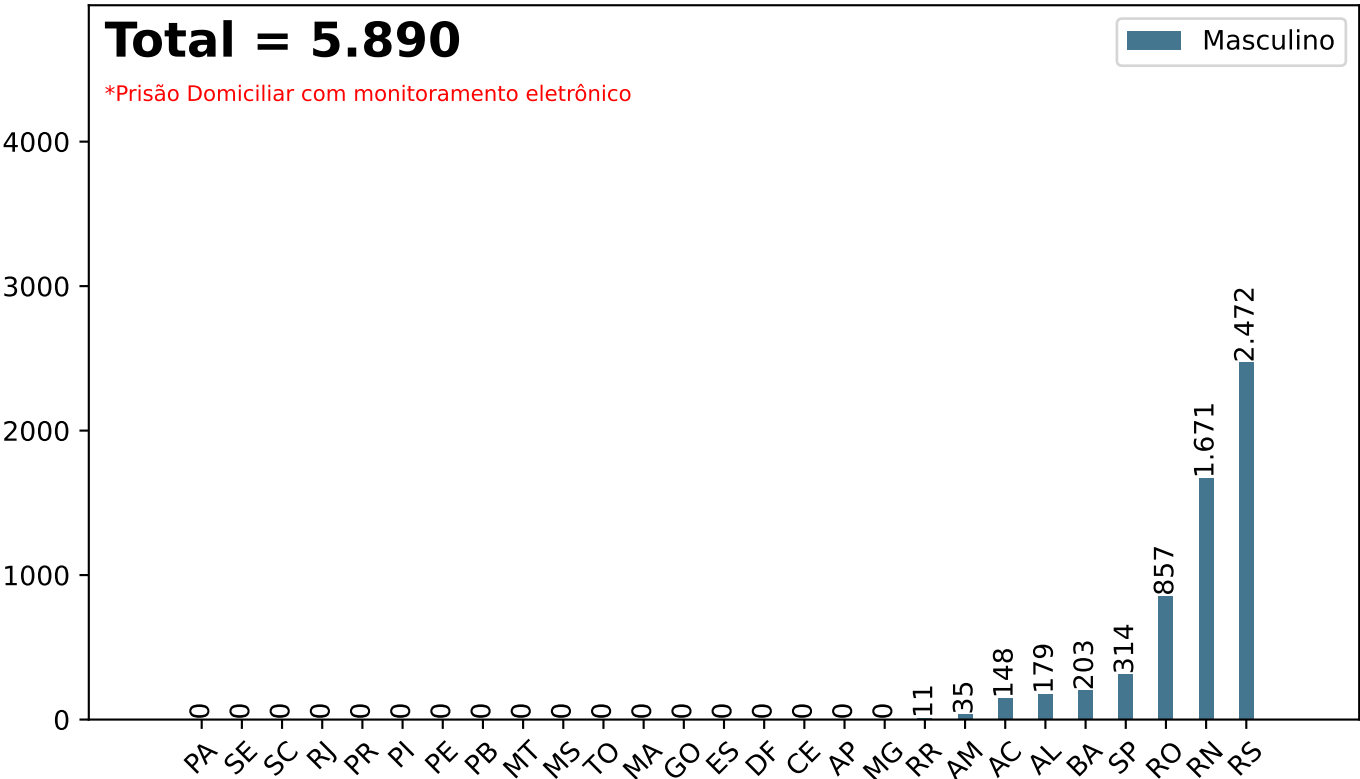
Diretoria de Inteligência Penal

Dados Estatísticos do Sistema Penitenciário

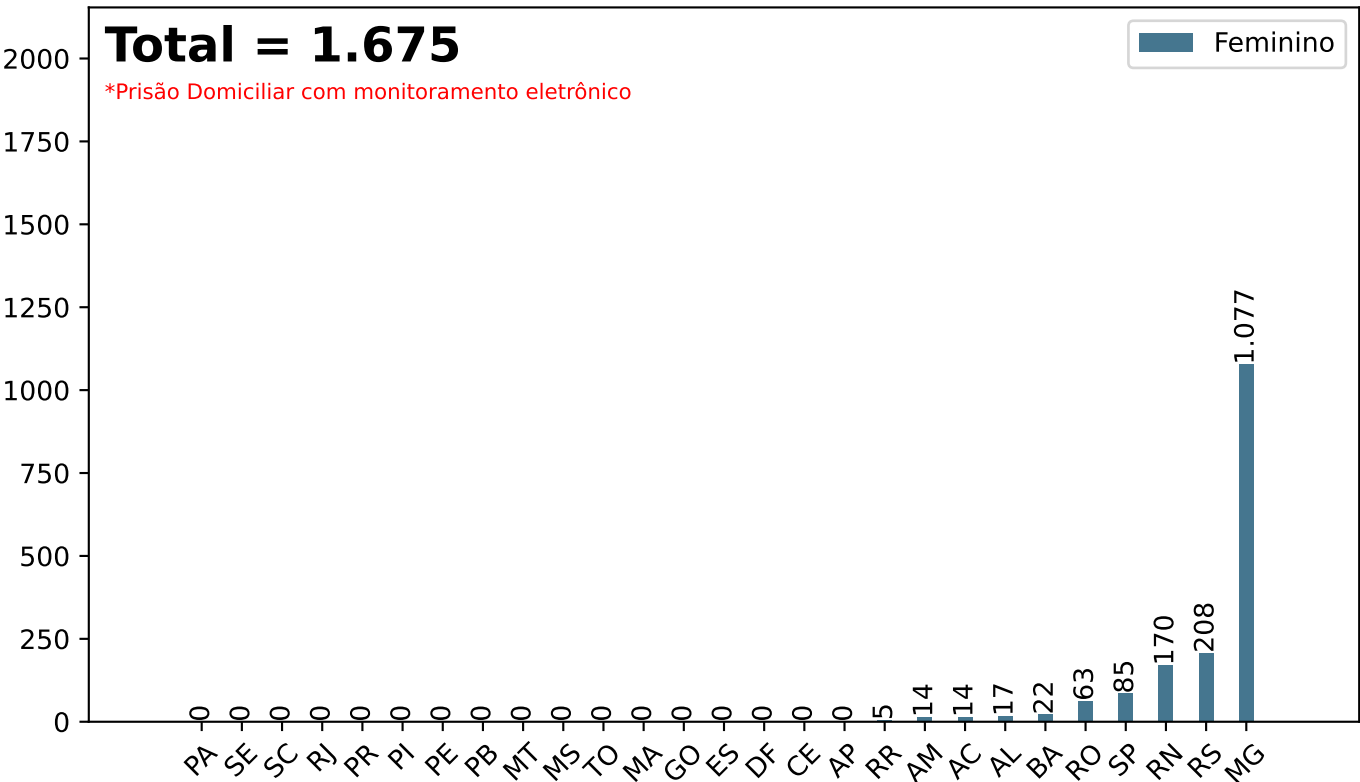
17º ciclo SISDEPEN - Período de referência: Julho a Dezembro de 2024

Total em Trabalho Externo no 1º dia útil de Dezembro de 2024 - Monitoramento Eletrônico

Trabalho externo - Masculino - Monitoramento Eletrônico



Trabalho externo - Feminino - Monitoramento Eletrônico



Secretaria Nacional de Políticas Penais

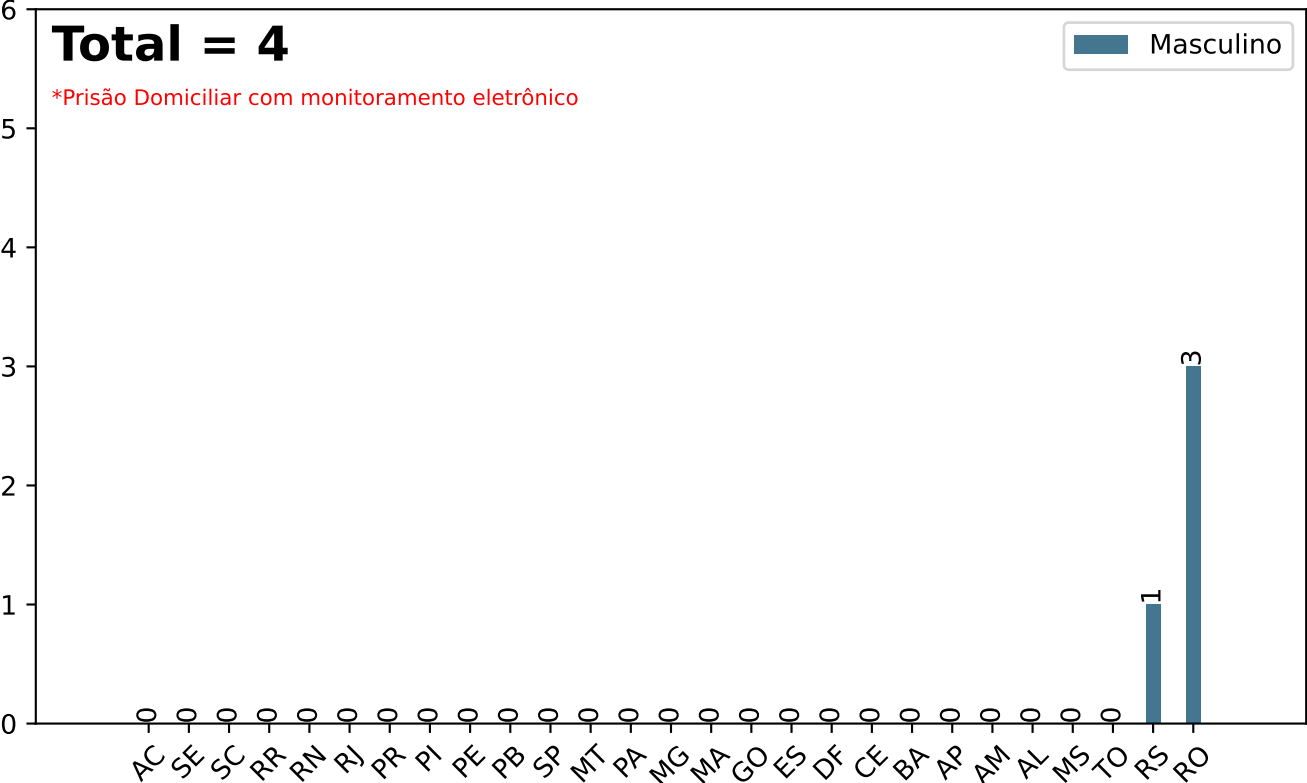
Diretoria de Inteligência Penal

Dados Estatísticos do Sistema Penitenciário

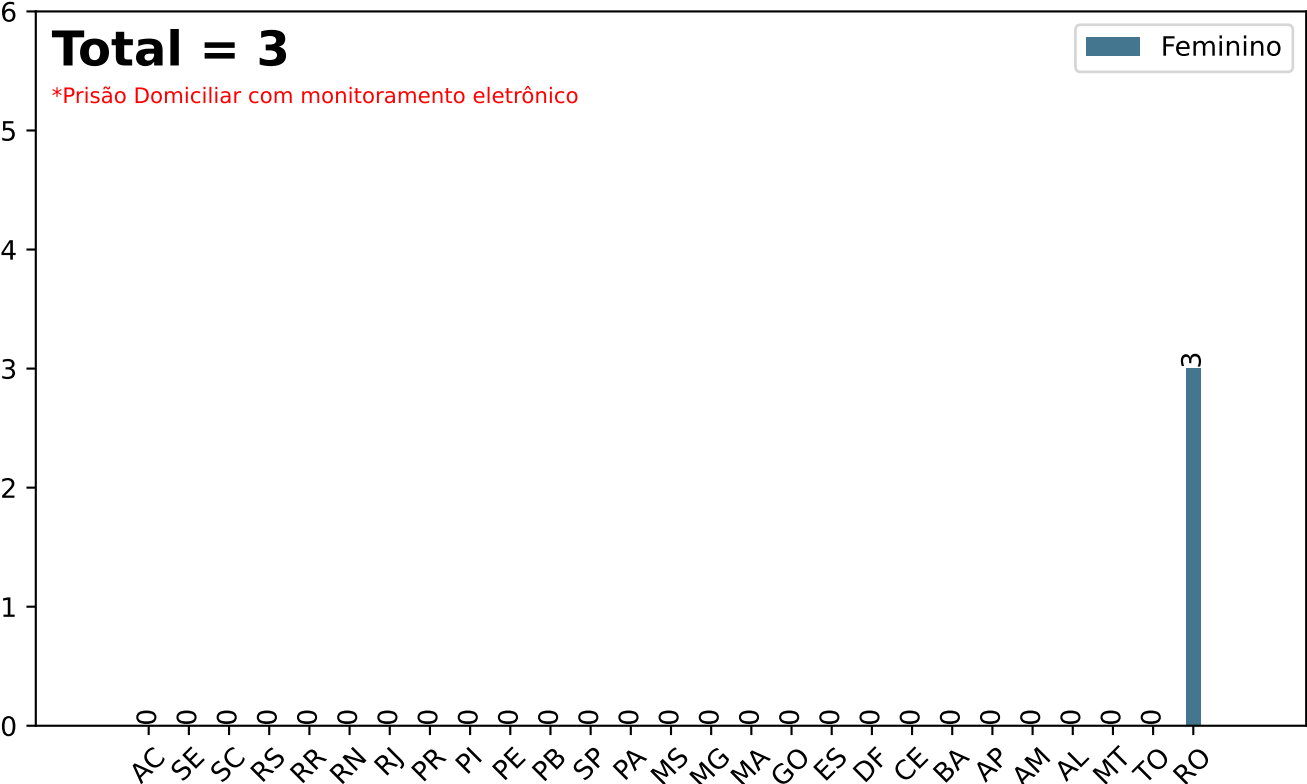
17º ciclo SISDEPEN - Período de referência: Julho a Dezembro de 2024

Total em Trabalho Interno no 1º dia útil de Dezembro de 2024 - Monitoramento Eletrônico

Trabalho interno - Masculino - Monitoramento Eletrônico



Trabalho interno - Feminino - Monitoramento Eletrônico



Secretaria Nacional de Políticas Penais

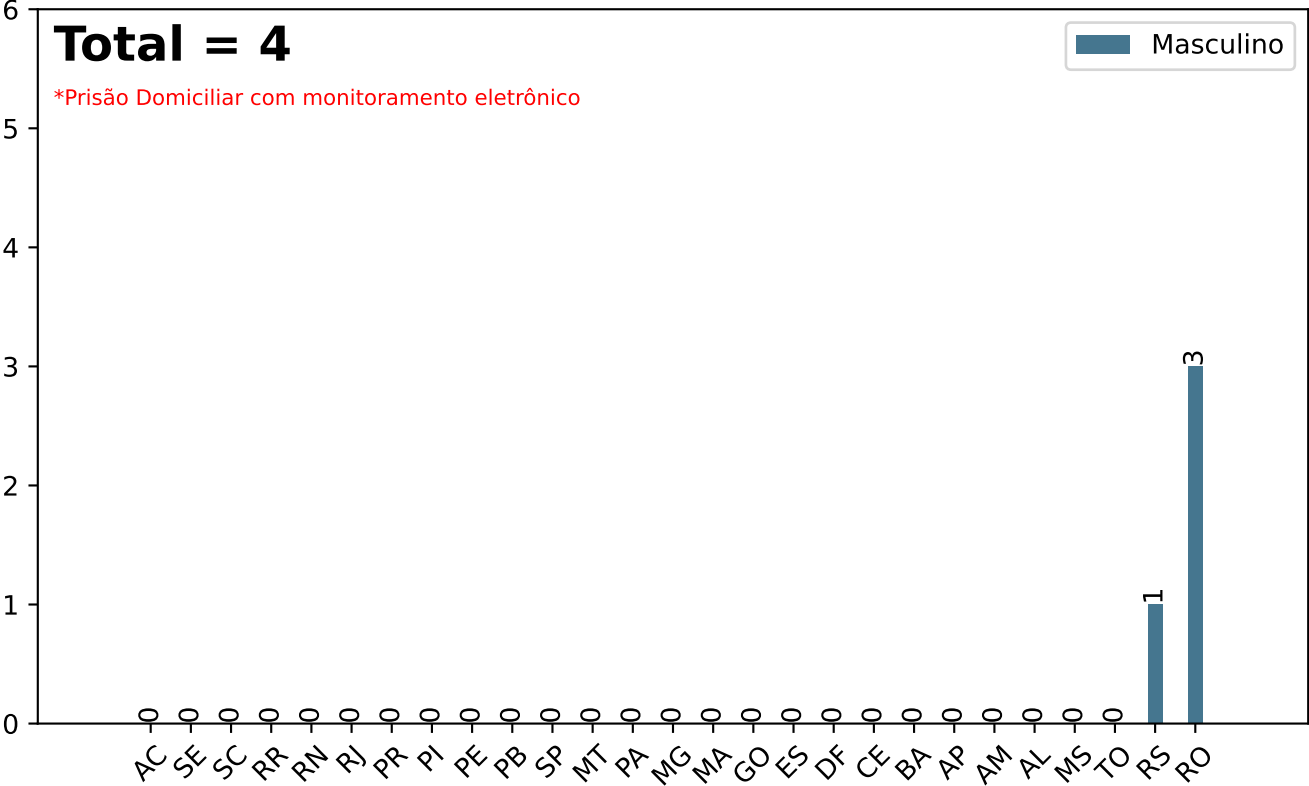
Diretoria de Inteligência Penal

Dados Estatísticos do Sistema Penitenciário

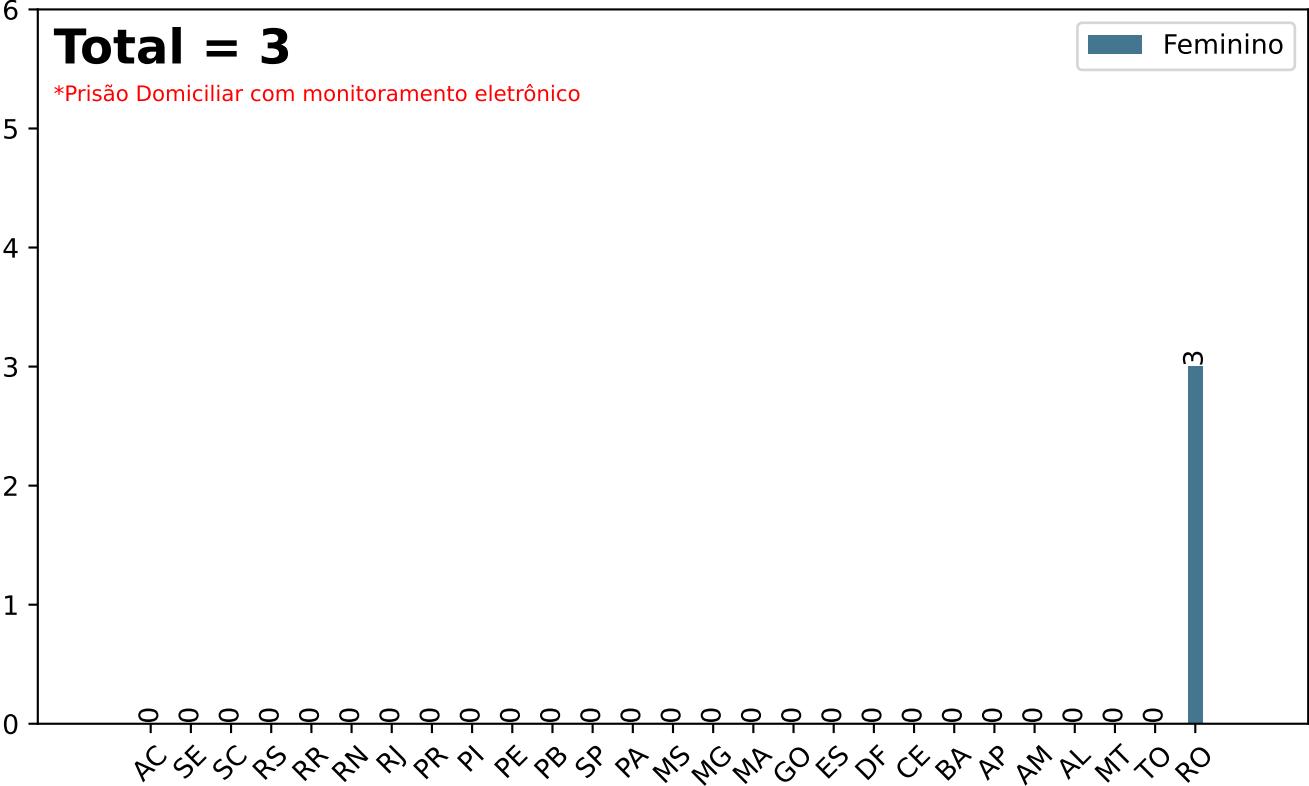
17º ciclo SISDEPEN - Período de referência: Julho a Dezembro de 2024

Total em Trabalho Interno gerado no próprio estabelecimento pela Administração
no 1º dia útil de Dezembro de 2024 - Monitoramento Eletrônico

Trabalho interno - Masculino - Monitoramento Eletrônico



Trabalho interno - Feminino - Monitoramento Eletrônico



Secretaria Nacional de Políticas Penais

Diretoria de Inteligência Penal

17º ciclo SISDEPEN - Período de referência: Julho a Dezembro de 2024

Trabalho por vagas geradas por meios próprios e/ou sem intervenção do Sistema Prisional - Monitoramento Eletrônico no 1º dia útil de Dezembro de 2024

Setor Primário - rural, agrícola e artesanato

Setor Secundário - industrial e construção civil

Setor terciário - serviços

UF	Externo - Masculino	Externo - Feminino	Interno - Masculino	Interno - Feminino	Externo - Masculino	Externo - Feminino	Interno - Masculino	Interno - Feminino	Externo - Masculino	Externo - Feminino	Interno - Masculino	Interno - Feminino
AC	29	4	0	0	89	0	0	0	30	10	0	0
AL	0	0	0	0	0	0	0	0	0	0	0	0
AM	0	0	0	0	0	0	0	0	0	0	0	0
AP	0	0	0	0	0	0	0	0	0	0	0	0
BA	22	0	0	0	47	0	0	0	94	8	0	0
CE	0	0	0	0	0	0	0	0	0	0	0	0
DF	0	0	0	0	0	0	0	0	0	0	0	0
ES	0	0	0	0	0	0	0	0	0	0	0	0
GO	0	0	0	0	0	0	0	0	0	0	0	0
MA	0	0	0	0	0	0	0	0	0	0	0	0
MG	0	0	0	0	0	0	0	0	0	1.077	0	0
MS	0	0	0	0	0	0	0	0	0	0	0	0
MT	0	0	0	0	0	0	0	0	0	0	0	0
PA	0	0	0	0	0	0	0	0	0	0	0	0
PB	0	0	0	0	0	0	0	0	0	0	0	0
PE	0	0	0	0	0	0	0	0	0	0	0	0
PI	0	0	0	0	0	0	0	0	0	0	0	0
PR	0	0	0	0	0	0	0	0	0	0	0	0
RJ	0	0	0	0	0	0	0	0	0	0	0	0
RN	306	30	0	0	390	41	0	0	975	99	0	0
RO	16	4	0	0	1	0	0	0	19	10	0	0
RR	0	0	0	0	0	0	0	0	11	5	0	0
RS	49	1	0	0	810	39	0	0	1.295	126	0	0
SC	0	0	0	0	0	0	0	0	0	0	0	0
SE	0	0	0	0	0	0	0	0	0	0	0	0
SP	1	0	0	0	61	11	0	0	252	74	0	0
TO	0	0	0	0	0	0	0	0	0	0	0	0
SPF	0	0	0	0	0	0	0	0	0	0	0	0
Total	423	39	0	0	1.398	91	0	0	2.676	1.409	0	0

Secretaria Nacional de Políticas Penais

Diretoria de Inteligência Penal

17º ciclo SISDEPEN - Período de referência: Julho a Dezembro de 2024

Trabalho por vagas geradas por parceria da Administração com a Iniciativa Privada - Monitoramento Eletrônico no 1º dia útil de Dezembro de 2024

Setor Primário - rural, agrícola e artesanato

Setor Secundário - industrial e construção civil

Setor terciário - serviços

UF	Externo - Masculino	Externo - Feminino	Interno - Masculino	Interno - Feminino	Externo - Masculino	Externo - Feminino	Interno - Masculino	Interno - Feminino	Externo - Masculino	Externo - Feminino	Interno - Masculino	Interno - Feminino
AC	0	0	0	0	0	0	0	0	0	0	0	0
AL	0	0	0	0	0	0	0	0	0	0	0	0
AM	0	0	0	0	11	1	0	0	4	4	0	0
AP	0	0	0	0	0	0	0	0	0	0	0	0
BA	0	0	0	0	0	0	0	0	16	5	0	0
CE	0	0	0	0	0	0	0	0	0	0	0	0
DF	0	0	0	0	0	0	0	0	0	0	0	0
ES	0	0	0	0	0	0	0	0	0	0	0	0
GO	0	0	0	0	0	0	0	0	0	0	0	0
MA	0	0	0	0	0	0	0	0	0	0	0	0
MG	0	0	0	0	0	0	0	0	0	0	0	0
MS	0	0	0	0	0	0	0	0	0	0	0	0
MT	0	0	0	0	0	0	0	0	0	0	0	0
PA	0	0	0	0	0	0	0	0	0	0	0	0
PB	0	0	0	0	0	0	0	0	0	0	0	0
PE	0	0	0	0	0	0	0	0	0	0	0	0
PI	0	0	0	0	0	0	0	0	0	0	0	0
PR	0	0	0	0	0	0	0	0	0	0	0	0
RJ	0	0	0	0	0	0	0	0	0	0	0	0
RN	0	0	0	0	0	0	0	0	0	0	0	0
RO	0	0	0	0	0	0	0	0	137	5	0	0
RR	0	0	0	0	0	0	0	0	0	0	0	0
RS	0	0	0	0	12	1	0	0	6	2	0	0
SC	0	0	0	0	0	0	0	0	0	0	0	0
SE	0	0	0	0	0	0	0	0	0	0	0	0
SP	0	0	0	0	0	0	0	0	0	0	0	0
TO	0	0	0	0	0	0	0	0	0	0	0	0
SPF	0	0	0	0	0	0	0	0	0	0	0	0
Total	0	0	0	0	23	2	0	0	163	16	0	0

Secretaria Nacional de Políticas Penais

Diretoria de Inteligência Penal

17º ciclo SISDEPEN - Período de referência: Julho a Dezembro de 2024

Trabalho por vagas geradas por parceria da Administração com outros Órgãos Públicos - Monitoramento Eletrônico no 1º dia útil de Dezembro de 2024

Setor Primário - rural, agrícola e artesanato

Setor Secundário - industrial e construção civil

Setor terciário - serviços

UF	Externo - Masculino	Externo - Feminino	Interno - Masculino	Interno - Feminino	Externo - Masculino	Externo - Feminino	Interno - Masculino	Interno - Feminino	Externo - Masculino	Externo - Feminino	Interno - Masculino	Interno - Feminino
AC	0	0	0	0	0	0	0	0	0	0	0	0
AL	13	0	0	0	37	0	0	0	129	17	0	0
AM	0	0	0	0	1	0	0	0	19	9	0	0
AP	0	0	0	0	0	0	0	0	0	0	0	0
BA	0	0	0	0	0	0	0	0	24	9	0	0
CE	0	0	0	0	0	0	0	0	0	0	0	0
DF	0	0	0	0	0	0	0	0	0	0	0	0
ES	0	0	0	0	0	0	0	0	0	0	0	0
GO	0	0	0	0	0	0	0	0	0	0	0	0
MA	0	0	0	0	0	0	0	0	0	0	0	0
MG	0	0	0	0	0	0	0	0	0	0	0	0
MS	0	0	0	0	0	0	0	0	0	0	0	0
MT	0	0	0	0	0	0	0	0	0	0	0	0
PA	0	0	0	0	0	0	0	0	0	0	0	0
PB	0	0	0	0	0	0	0	0	0	0	0	0
PE	0	0	0	0	0	0	0	0	0	0	0	0
PI	0	0	0	0	0	0	0	0	0	0	0	0
PR	0	0	0	0	0	0	0	0	0	0	0	0
RJ	0	0	0	0	0	0	0	0	0	0	0	0
RN	0	0	0	0	0	0	0	0	0	0	0	0
RO	0	0	0	0	102	0	0	0	523	23	0	0
RR	0	0	0	0	0	0	0	0	0	0	0	0
RS	0	0	0	0	0	0	0	0	300	39	0	0
SC	0	0	0	0	0	0	0	0	0	0	0	0
SE	0	0	0	0	0	0	0	0	0	0	0	0
SP	0	0	0	0	0	0	0	0	0	0	0	0
TO	0	0	0	0	0	0	0	0	0	0	0	0
SPF	0	0	0	0	0	0	0	0	0	0	0	0
Total	13	0	0	0	140	0	0	0	995	97	0	0

Secretaria Nacional de Políticas Penais

Diretoria de Inteligência Penal

17º ciclo SISDEPEN - Período de referência: Julho a Dezembro de 2024

Trabalho por vagas geradas por parceria da Administração com ONGs/similares sem fins lucrativos - Monitoramento Eletrônico no 1º dia útil de Dezembro de 2024

Setor Primário - rural, agrícola e artesanato

Setor Secundário - industrial e construção civil

Setor terciário - serviços

UF	Externo - Masculino	Externo - Feminino	Interno - Masculino	Interno - Feminino	Externo - Masculino	Externo - Feminino	Interno - Masculino	Interno - Feminino	Externo - Masculino	Externo - Feminino	Interno - Masculino	Interno - Feminino
AC	0	0	0	0	0	0	0	0	0	0	0	0
AL	0	0	0	0	0	0	0	0	0	0	0	0
AM	0	0	0	0	0	0	0	0	0	0	0	0
AP	0	0	0	0	0	0	0	0	0	0	0	0
BA	0	0	0	0	0	0	0	0	0	0	0	0
CE	0	0	0	0	0	0	0	0	0	0	0	0
DF	0	0	0	0	0	0	0	0	0	0	0	0
ES	0	0	0	0	0	0	0	0	0	0	0	0
GO	0	0	0	0	0	0	0	0	0	0	0	0
MA	0	0	0	0	0	0	0	0	0	0	0	0
MG	0	0	0	0	0	0	0	0	0	0	0	0
MS	0	0	0	0	0	0	0	0	0	0	0	0
MT	0	0	0	0	0	0	0	0	0	0	0	0
PA	0	0	0	0	0	0	0	0	0	0	0	0
PB	0	0	0	0	0	0	0	0	0	0	0	0
PE	0	0	0	0	0	0	0	0	0	0	0	0
PI	0	0	0	0	0	0	0	0	0	0	0	0
PR	0	0	0	0	0	0	0	0	0	0	0	0
RJ	0	0	0	0	0	0	0	0	0	0	0	0
RN	0	0	0	0	0	0	0	0	0	0	0	0
RO	0	0	0	0	0	0	0	0	59	21	0	0
RR	0	0	0	0	0	0	0	0	0	0	0	0
RS	0	0	0	0	0	0	0	0	0	0	0	0
SC	0	0	0	0	0	0	0	0	0	0	0	0
SE	0	0	0	0	0	0	0	0	0	0	0	0
SP	0	0	0	0	0	0	0	0	0	0	0	0
TO	0	0	0	0	0	0	0	0	0	0	0	0
SPF	0	0	0	0	0	0	0	0	0	0	0	0
Total	0	0	0	0	0	0	0	0	59	21	0	0

Secretaria Nacional de Políticas Penais

Diretoria de Inteligência Penal

*Referência: Salário Mínimo.

17º ciclo SISDEPEN - Período de referência: Julho a Dezembro de 2024

Prisão Domiciliar com Monitoramento Eletrônico - por remuneração em 31/12/2024

Somente Remição			Menos que 3/4		Entre 3/4 e 1		Entre 1 e 2		Mais que 2		Não informado	
UF	Masculino	Feminino	Masculino	Feminino	Masculino	Feminino	Masculino	Feminino	Masculino	Feminino	Masculino	Feminino
AC	0	0	0	0	0	0	0	0	0	0	0	0
AL	0	0	0	0	0	0	179	17	0	0	0	0
AM	0	0	0	0	35	14	0	0	0	0	0	0
AP	0	0	0	0	0	0	0	0	0	0	0	0
BA	0	0	40	14	59	3	31	5	18	3	0	0
CE	0	0	0	0	0	0	0	0	0	0	0	0
DF	0	0	0	0	0	0	0	0	0	0	0	0
ES	0	0	0	0	0	0	0	0	0	0	0	0
GO	0	0	0	0	0	0	0	0	0	0	0	0
MA	0	0	0	0	0	0	0	0	0	0	0	0
MG	0	0	0	0	0	0	0	0	0	0	0	0
MS	0	0	0	0	0	0	0	0	0	0	0	0
MT	0	0	0	0	0	0	0	0	0	0	0	0
PA	0	0	0	0	0	0	0	0	0	0	0	0
PB	0	0	0	0	0	0	0	0	0	0	0	0
PE	0	0	0	0	0	0	0	0	0	0	0	0
PI	0	0	0	0	0	0	0	0	0	0	0	0
PR	0	0	0	0	0	0	0	0	0	0	0	0
RJ	0	0	0	0	0	0	0	0	0	0	0	0
RN	10	0	200	20	531	53	680	74	47	5	187	19
RO	3	0	0	0	6	1	87	13	0	0	0	0
RR	0	0	0	0	0	0	0	0	0	0	0	0
RS	0	0	0	0	17	5	0	0	0	0	0	0
SC	0	0	0	0	0	0	0	0	0	0	0	0
SE	0	0	0	0	0	0	0	0	0	0	0	0
SP	0	0	0	0	0	0	0	0	0	0	0	0
TO	0	0	0	0	0	0	0	0	0	0	0	0
SPF	0	0	0	0	0	0	0	0	0	0	0	0
Total	13	0	240	34	648	76	977	109	65	8	187	19

Secretaria Nacional de Políticas Penais

Diretoria de Inteligência Penal

Dados Estatísticos do Sistema Penitenciário

17º ciclo SISDEPEN - Período de referência: Julho a Dezembro de 2024

Remuneração pelo trabalho no Sistema Prisional em 31/12/2024 - Monitoramento Eletrônico

*Prisão Domiciliar com monitoramento eletrônico

*Referência: Salário Mínimo

Total - Somente remição = 13

UF	Somente remição	UF	Somente remição	UF	Somente remição
RN	10	CE	0	PB	0
RO	3	DF	0	PE	0
MA	0	ES	0	PI	0
TO	0	GO	0	PR	0
MS	0	AC	0	RJ	0
AL	0	SE	0	RR	0
AM	0	PA	0	RS	0
AP	0	MT	0	SC	0
BA	0	SP	0	MG	0

Total - Menos que 3/4 = 274

UF	Menos que 3/4	UF	Menos que 3/4	UF	Menos que 3/4
RN	220	DF	0	PE	0
BA	54	ES	0	PI	0
MG	0	GO	0	PR	0
TO	0	MA	0	RJ	0
MT	0	AC	0	RO	0
AL	0	SE	0	RR	0
AM	0	PA	0	RS	0
AP	0	SP	0	SC	0
CE	0	PB	0	MS	0

Total - Entre 3/4 e 1 = 724

UF	Entre 3/4 e 1	UF	Entre 3/4 e 1	UF	Entre 3/4 e 1
RN	584	AP	0	SP	0
BA	62	CE	0	PB	0
AM	49	DF	0	PE	0
RS	22	ES	0	PI	0
RO	7	AC	0	PR	0
GO	0	SE	0	RJ	0
TO	0	MG	0	RR	0
MS	0	PA	0	SC	0
AL	0	MT	0	MA	0

Total - Entre 1 e 2 = 1.086

UF	Entre 1 e 2	UF	Entre 1 e 2	UF	Entre 1 e 2
RN	754	CE	0	PB	0
AL	196	DF	0	PE	0
RO	100	ES	0	PI	0
BA	36	GO	0	PR	0
MA	0	AC	0	RJ	0
TO	0	SE	0	RR	0
MS	0	PA	0	RS	0
AM	0	MT	0	SC	0
AP	0	SP	0	MG	0

Total - Mais que 2 = 73

UF	Mais que 2	UF	Mais que 2	UF	Mais que 2
RN	52	DF	0	PE	0
BA	21	ES	0	PI	0
MG	0	GO	0	PR	0
TO	0	MA	0	RJ	0
MT	0	AC	0	RO	0
AL	0	SE	0	RR	0
AM	0	PA	0	RS	0
AP	0	SP	0	SC	0
CE	0	PB	0	MS	0

Secretaria Nacional de Políticas Penais

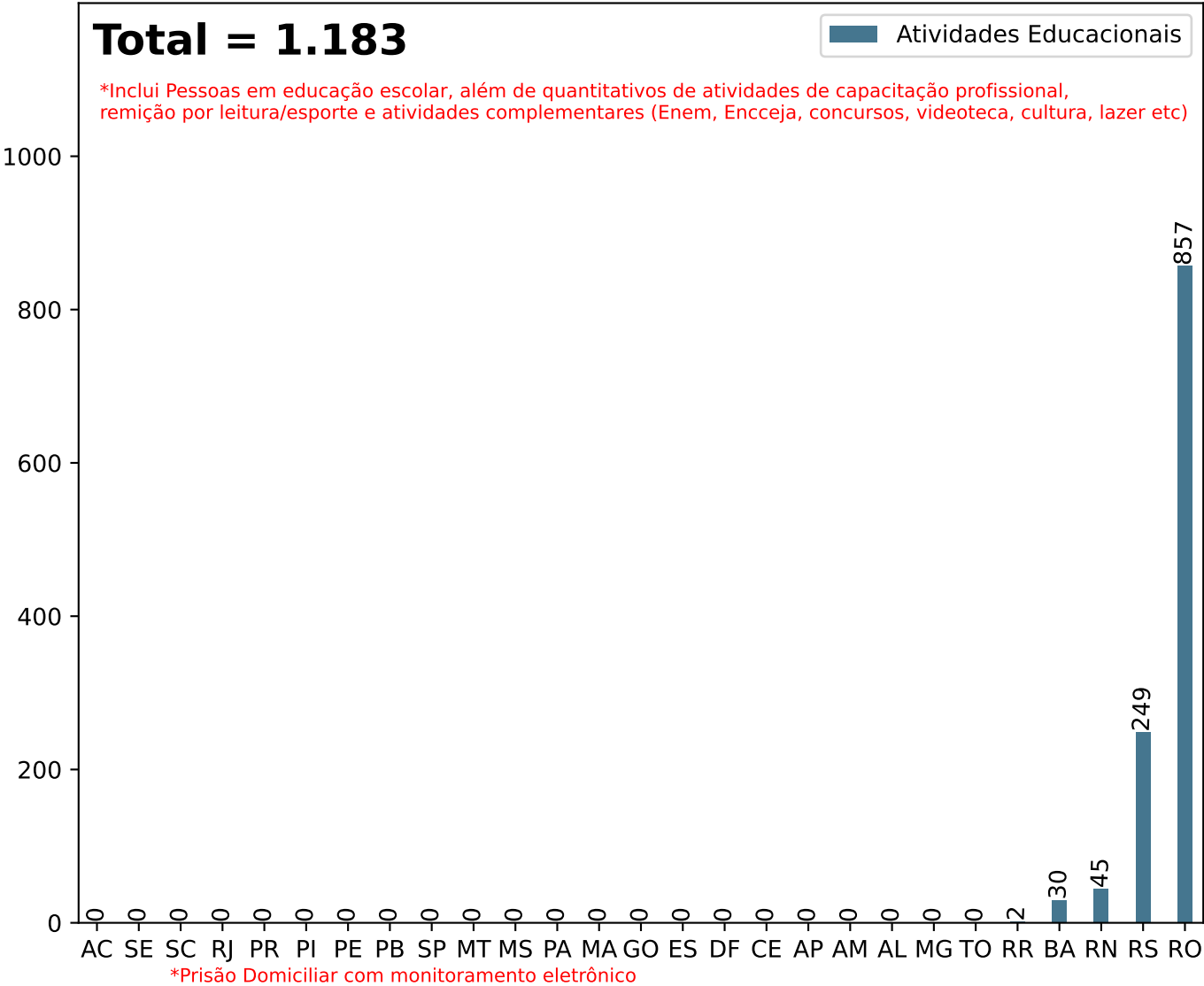
Diretoria de Inteligência Penal

Dados Estatísticos do Sistema Penitenciário

17º ciclo SISDEPEN - Período de referência: Julho a Dezembro de 2024

Total de atividades educacionais entre Julho e Dezembro de 2024 - Monitoramento Eletrônico

Atividades Educacionais - Monitoramento Eletrônico



UF	Total	UF	Total	UF	Total
AC	0	MA	0	RJ	0
AL	0	MG	0	RN	45
AM	0	MS	0	RO	857
AP	0	MT	0	RR	2
BA	30	PA	0	RS	249
CE	0	PB	0	SC	0
DF	0	PE	0	SE	0
ES	0	PI	0	SP	0
GO	0	PR	0	TO	0

Secretaria Nacional de Políticas Penais

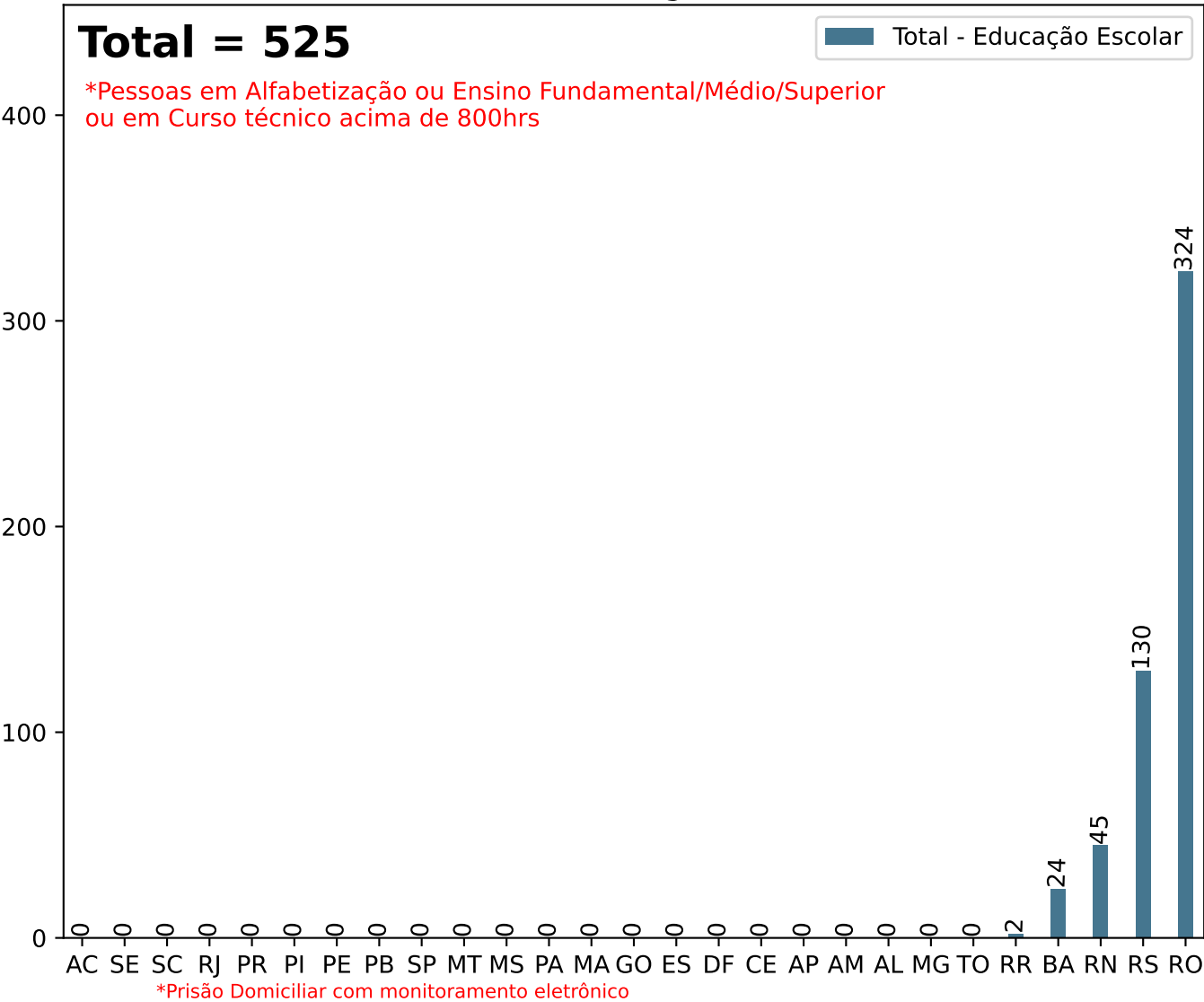
Diretoria de Inteligência Penal

Dados Estatísticos do Sistema Penitenciário

17º ciclo SISDEPEN - Período de referência: Julho a Dezembro de 2024

Total de educação escolar entre Julho e Dezembro de 2024 - Monitoramento Eletrônico

Total - Educação Escolar



UF	Total	UF	Total	UF	Total
AC	0	MA	0	RJ	0
AL	0	MG	0	RN	45
AM	0	MS	0	RO	324
AP	0	MT	0	RR	2
BA	24	PA	0	RS	130
CE	0	PB	0	SC	0
DF	0	PE	0	SE	0
ES	0	PI	0	SP	0
GO	0	PR	0	TO	0

Secretaria Nacional de Políticas Penais

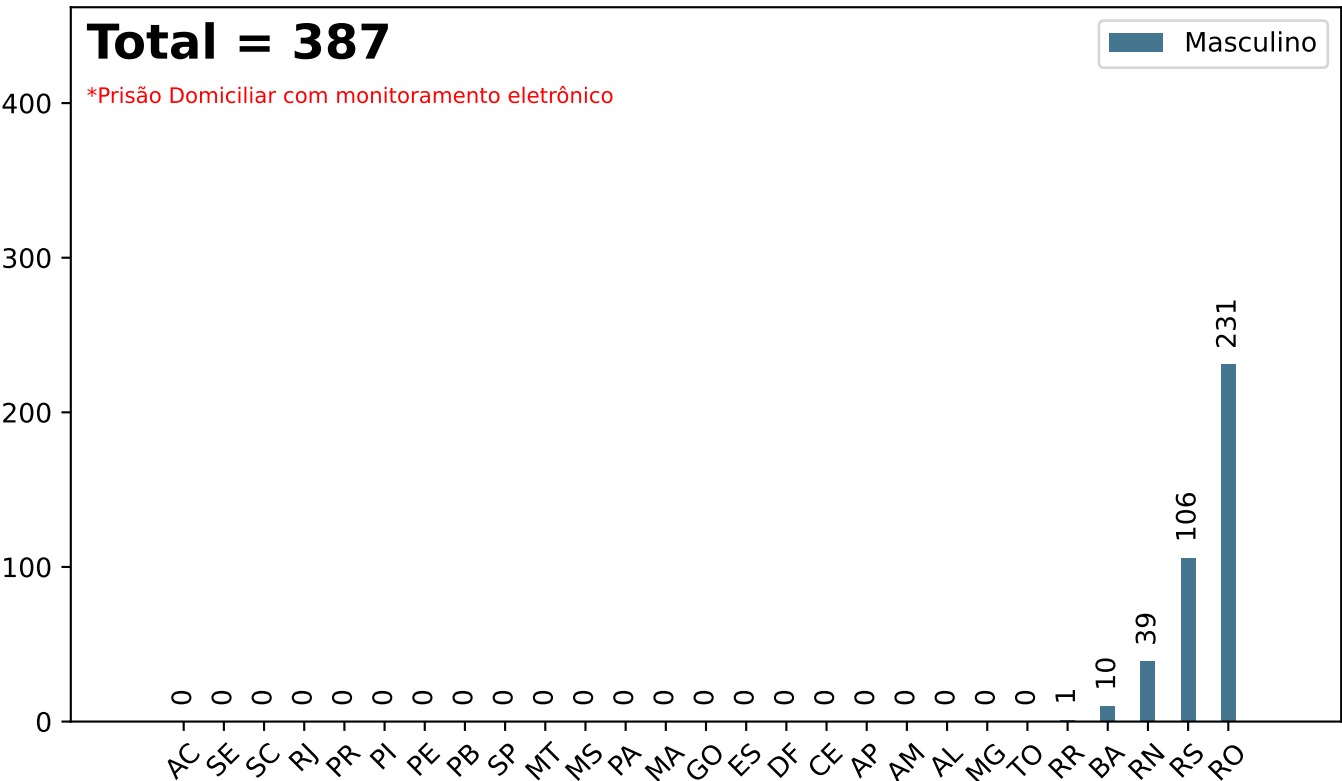
Diretoria de Inteligência Penal

Dados Estatísticos do Sistema Penitenciário

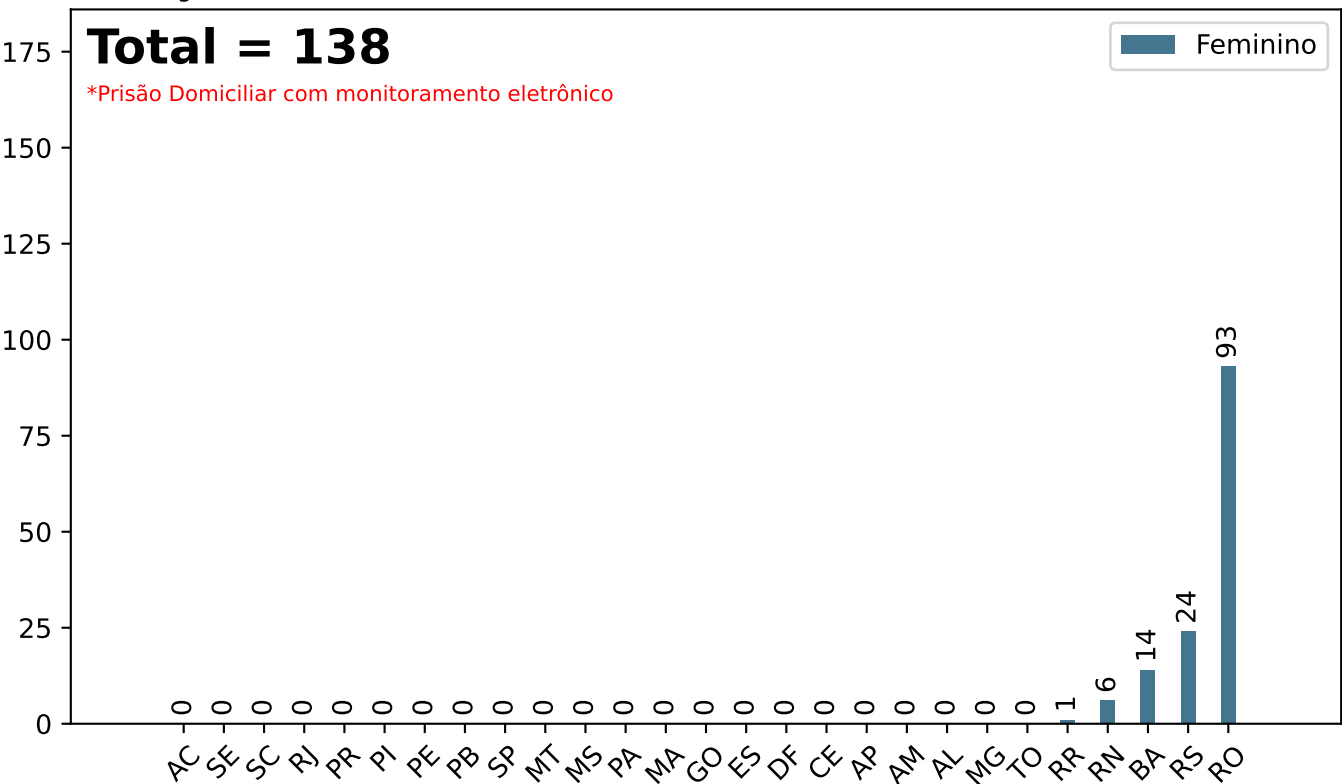
17º ciclo SISDEPEN - Período de referência: Julho a Dezembro de 2024

Total em Ensino Escolar entre Julho e Dezembro de 2024 - Monitoramento Eletrônico

Educação Escolar - Masculino - Monitoramento Eletrônico



Educação Escolar - Feminino - Monitoramento Eletrônico



Secretaria Nacional de Políticas Penais

Diretoria de Inteligência Penal

17º ciclo SISDEPEN - Período de referência: Julho a Dezembro de 2024

Atividades educacionais entre Julho e Dezembro de 2024 - Monitoramento Eletrônico

Alfabetização					Ensino Fundamental				Ensino Médio				Ensino Superior				Curso técnico acima de 800hrs			
UF	Presencial - Masc.	Presencial - Fem.	EaD - Masc.	EaD - Fem.	Presencial - Masc.	Presencial - Fem.	EaD - Masc.	EaD - Fem.	Presencial - Masc.	Presencial - Fem.	EaD - Masc.	EaD - Fem.	Presencial - Masc.	Presencial - Fem.	EaD - Masc.	EaD - Fem.	Presencial - Masc.	Presencial - Fem.	EaD - Masc.	EaD - Fem.
AC	0	0	0	0	0	0	0	0	0	0	0	0	0	0	0	0	0	0	0	0
AL	0	0	0	0	0	0	0	0	0	0	0	0	0	0	0	0	0	0	0	0
AM	0	0	0	0	0	0	0	0	0	0	0	0	0	0	0	0	0	0	0	0
AP	0	0	0	0	0	0	0	0	0	0	0	0	0	0	0	0	0	0	0	0
BA	2	1	0	0	5	2	0	0	1	4	0	0	1	3	1	2	0	2	0	0
CE	0	0	0	0	0	0	0	0	0	0	0	0	0	0	0	0	0	0	0	0
DF	0	0	0	0	0	0	0	0	0	0	0	0	0	0	0	0	0	0	0	0
ES	0	0	0	0	0	0	0	0	0	0	0	0	0	0	0	0	0	0	0	0
GO	0	0	0	0	0	0	0	0	0	0	0	0	0	0	0	0	0	0	0	0
MA	0	0	0	0	0	0	0	0	0	0	0	0	0	0	0	0	0	0	0	0
MG	0	0	0	0	0	0	0	0	0	0	0	0	0	0	0	0	0	0	0	0
MS	0	0	0	0	0	0	0	0	0	0	0	0	0	0	0	0	0	0	0	0
MT	0	0	0	0	0	0	0	0	0	0	0	0	0	0	0	0	0	0	0	0
PA	0	0	0	0	0	0	0	0	0	0	0	0	0	0	0	0	0	0	0	0
PB	0	0	0	0	0	0	0	0	0	0	0	0	0	0	0	0	0	0	0	0
PE	0	0	0	0	0	0	0	0	0	0	0	0	0	0	0	0	0	0	0	0
PI	0	0	0	0	0	0	0	0	0	0	0	0	0	0	0	0	0	0	0	0
PR	0	0	0	0	0	0	0	0	0	0	0	0	0	0	0	0	0	0	0	0
RJ	0	0	0	0	0	0	0	0	0	0	0	0	0	0	0	0	0	0	0	0
RN	2	1	0	0	25	4	0	0	10	1	0	0	2	0	0	0	0	0	0	0
RO	0	0	0	0	101	73	0	0	104	20	0	0	26	0	0	0	0	0	0	0
RR	0	0	0	0	0	0	0	0	0	0	0	0	1	1	0	0	0	0	0	0
RS	5	1	0	0	29	0	0	0	17	7	1	1	20	2	11	7	22	6	1	0
SC	0	0	0	0	0	0	0	0	0	0	0	0	0	0	0	0	0	0	0	0
SE	0	0	0	0	0	0	0	0	0	0	0	0	0	0	0	0	0	0	0	0
SP	0	0	0	0	0	0	0	0	0	0	0	0	0	0	0	0	0	0	0	0
TO	0	0	0	0	0	0	0	0	0	0	0	0	0	0	0	0	0	0	0	0
SPF	0	0	0	0	0	0	0	0	0	0	0	0	0	0	0	0	0	0	0	0
Total	9	3	0	0	160	79	0	0	132	32	1	1	50	6	12	9	22	8	1	0

Secretaria Nacional de Políticas Penais

Diretoria de Inteligência Penal

17º ciclo SISDEPEN - Período de referência: Julho a Dezembro de 2024

Atividades educacionais entre Julho e Dezembro de 2024 - Monitoramento Eletrônico

Atividades complementares

(videoteca, atividades de lazer, cultura)

Curso de Formação Inicial/Continuada (Acima de 160hrs)

Remição pela Leitura

Remição pelo Esporte

UF	Presencial - Masc.	Presencial - Fem.	EaD - Masc.	EaD - Fem.	Presencial - Masc.	Presencial - Fem.	Presencial - Masc.	Presencial - Fem.	Presencial - Masc.	Presencial - Fem.
AC	0	0	0	0	0	0	0	0	0	0
AL	0	0	0	0	0	0	0	0	0	0
AM	0	0	0	0	0	0	0	0	0	0
AP	0	0	0	0	0	0	0	0	0	0
BA	0	0	0	0	0	0	0	0	4	2
CE	0	0	0	0	0	0	0	0	0	0
DF	0	0	0	0	0	0	0	0	0	0
ES	0	0	0	0	0	0	0	0	0	0
GO	0	0	0	0	0	0	0	0	0	0
MA	0	0	0	0	0	0	0	0	0	0
MG	0	0	0	0	0	0	0	0	0	0
MS	0	0	0	0	0	0	0	0	0	0
MT	0	0	0	0	0	0	0	0	0	0
PA	0	0	0	0	0	0	0	0	0	0
PB	0	0	0	0	0	0	0	0	0	0
PE	0	0	0	0	0	0	0	0	0	0
PI	0	0	0	0	0	0	0	0	0	0
PR	0	0	0	0	0	0	0	0	0	0
RJ	0	0	0	0	0	0	0	0	0	0
RN	0	0	0	0	0	0	0	0	0	0
RO	133	1	0	0	0	0	0	0	399	0
RR	0	0	0	0	0	0	0	0	0	0
RS	13	12	0	0	62	18	0	0	11	3
SC	0	0	0	0	0	0	0	0	0	0
SE	0	0	0	0	0	0	0	0	0	0
SP	0	0	0	0	0	0	0	0	0	0
TO	0	0	0	0	0	0	0	0	0	0
SPF	0	0	0	0	0	0	0	0	0	0
Total	146	13	0	0	62	18	0	0	414	5

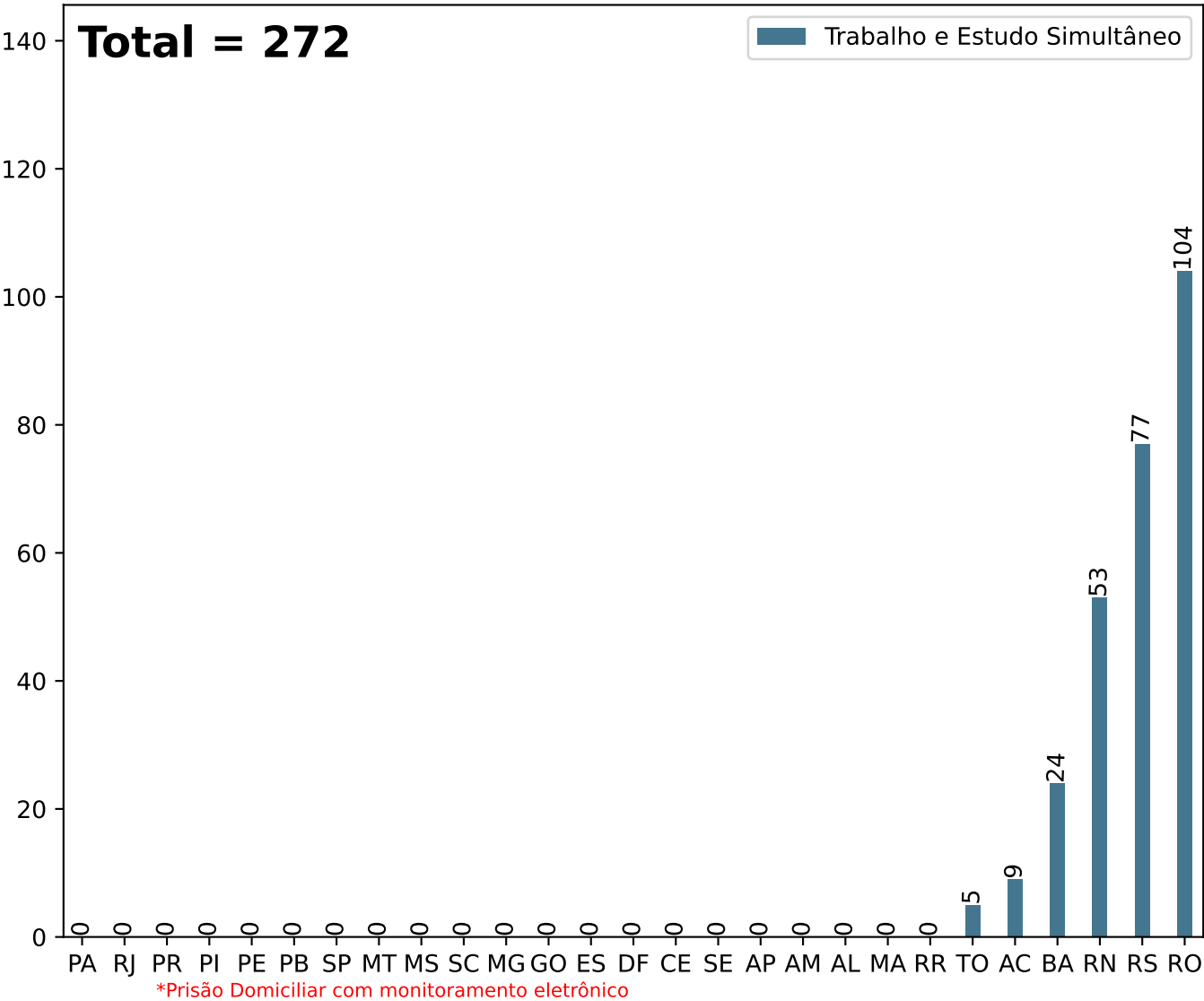
Secretaria Nacional de Políticas Penais

Diretoria de Inteligência Penal

Dados Estatísticos do Sistema Penitenciário
17º ciclo SISDEPEN - Período de referência: Julho a Dezembro de 2024

Total em Trabalho e Estudo Simultâneos em 31/12/2024 - Monitoramento Eletrônico

Trabalho e Estudo Simultâneo



UF	Simultâneos	UF	Simultâneos	UF	Simultâneos
AC	9	MA	0	RJ	0
AL	0	MG	0	RN	53
AM	0	MS	0	RO	104
AP	0	MT	0	RR	0
BA	24	PA	0	RS	77
CE	0	PB	0	SC	0
DF	0	PE	0	SE	0
ES	0	PI	0	SP	0
GO	0	PR	0	TO	5

Secretaria Nacional de Políticas Penais

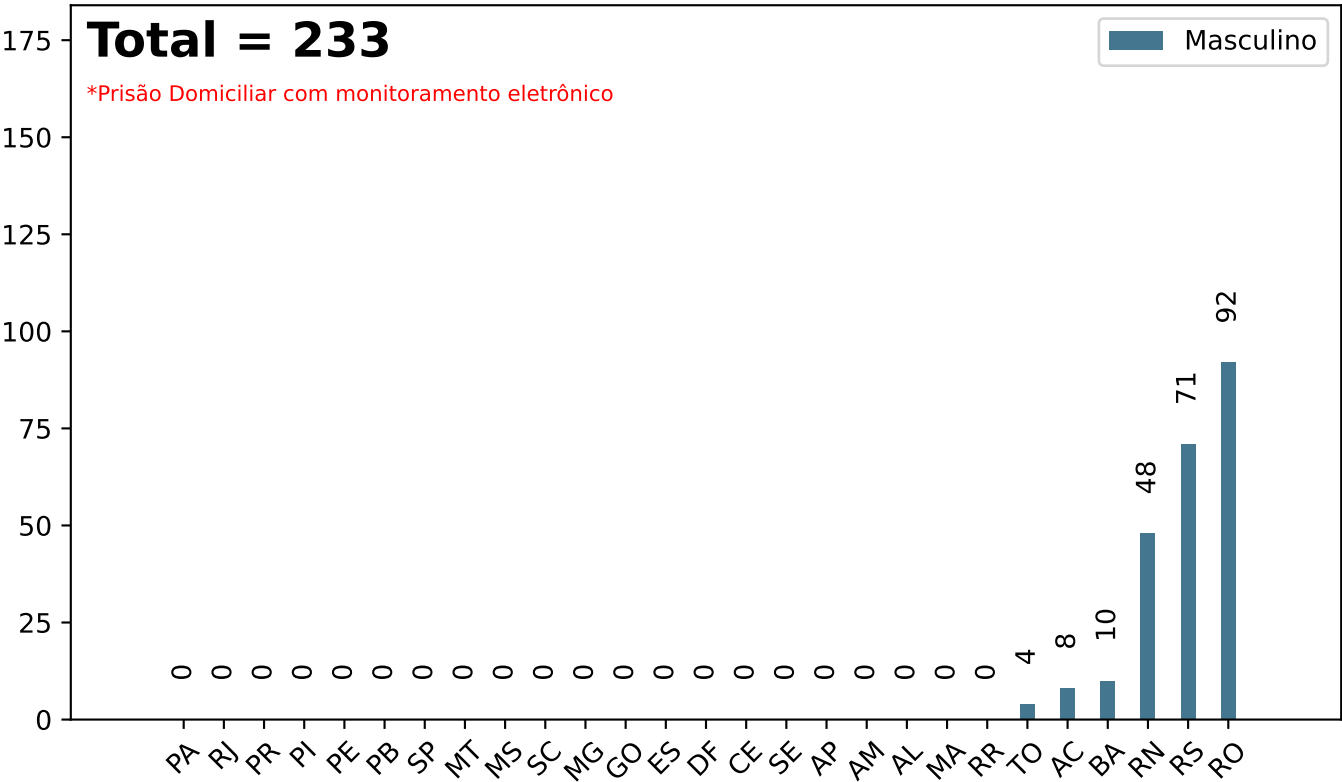
Diretoria de Inteligência Penal

Dados Estatísticos do Sistema Penitenciário

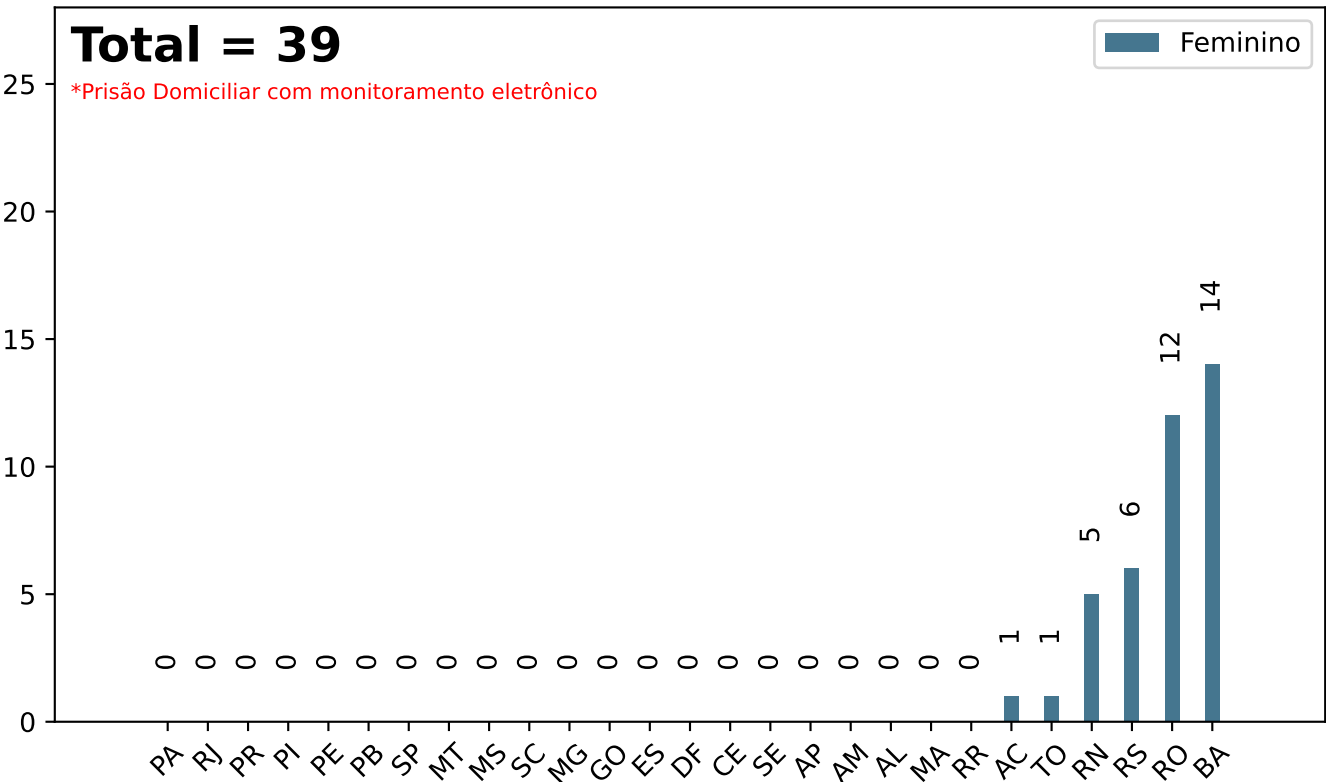
17º ciclo SISDEPEN - Período de referência: Julho a Dezembro de 2024

Total em Trabalho e Estudo Simultâneos em 31/12/2024 - Monitoramento Eletrônico

Trabalho e Estudo simultâneos - Masculino - Monitoramento Eletrônico



Trabalho e Estudo simultâneos - Feminino - Monitoramento Eletrônico



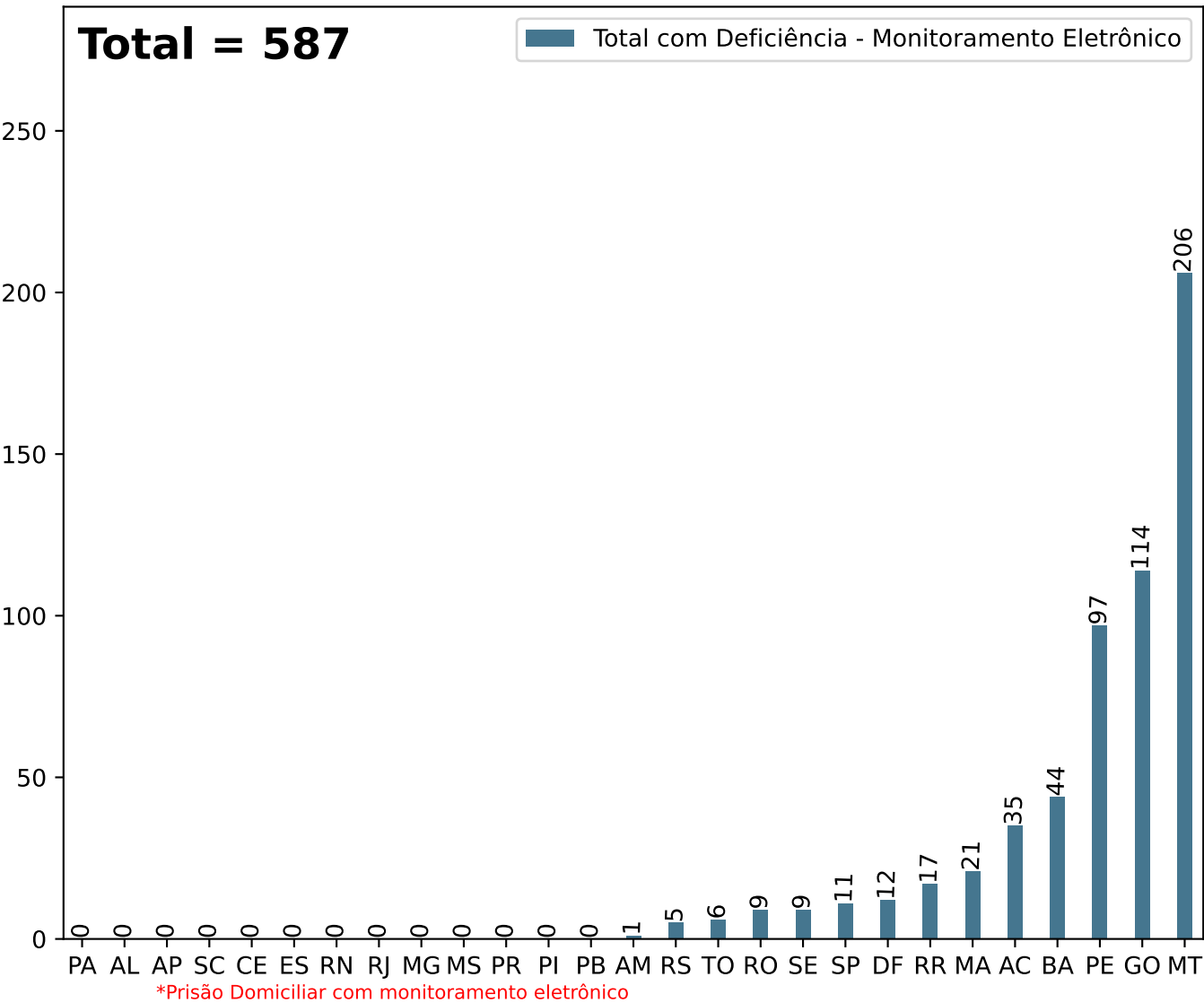
Secretaria Nacional de Políticas Penais

Diretoria de Inteligência Penal

Dados Estatísticos do Sistema Penitenciário
17º ciclo SISDEPEN - Período de referência: Julho a Dezembro de 2024

Total com deficiência em 31/12/2024 - Monitoramento Eletrônico

Total com Deficiência - Monitoramento Eletrônico



UF	Total	UF	Total	UF	Total
AC	35	MA	21	RJ	0
AL	0	MG	0	RN	0
AM	1	MS	0	RO	9
AP	0	MT	206	RR	17
BA	44	PA	0	RS	5
CE	0	PB	0	SC	0
DF	12	PE	97	SE	9
ES	0	PI	0	SP	11
GO	114	PR	0	TO	6

Secretaria Nacional de Políticas Penais

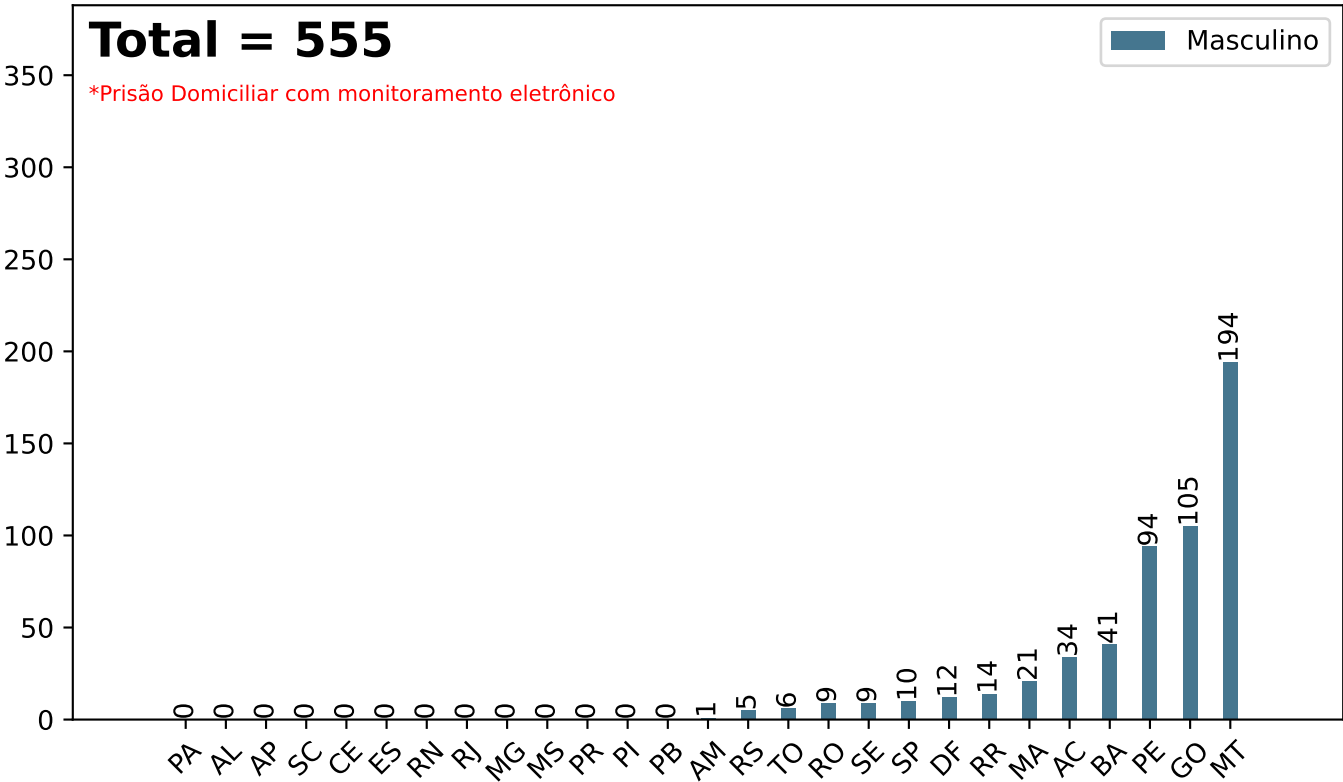
Diretoria de Inteligência Penal

Dados Estatísticos do Sistema Penitenciário

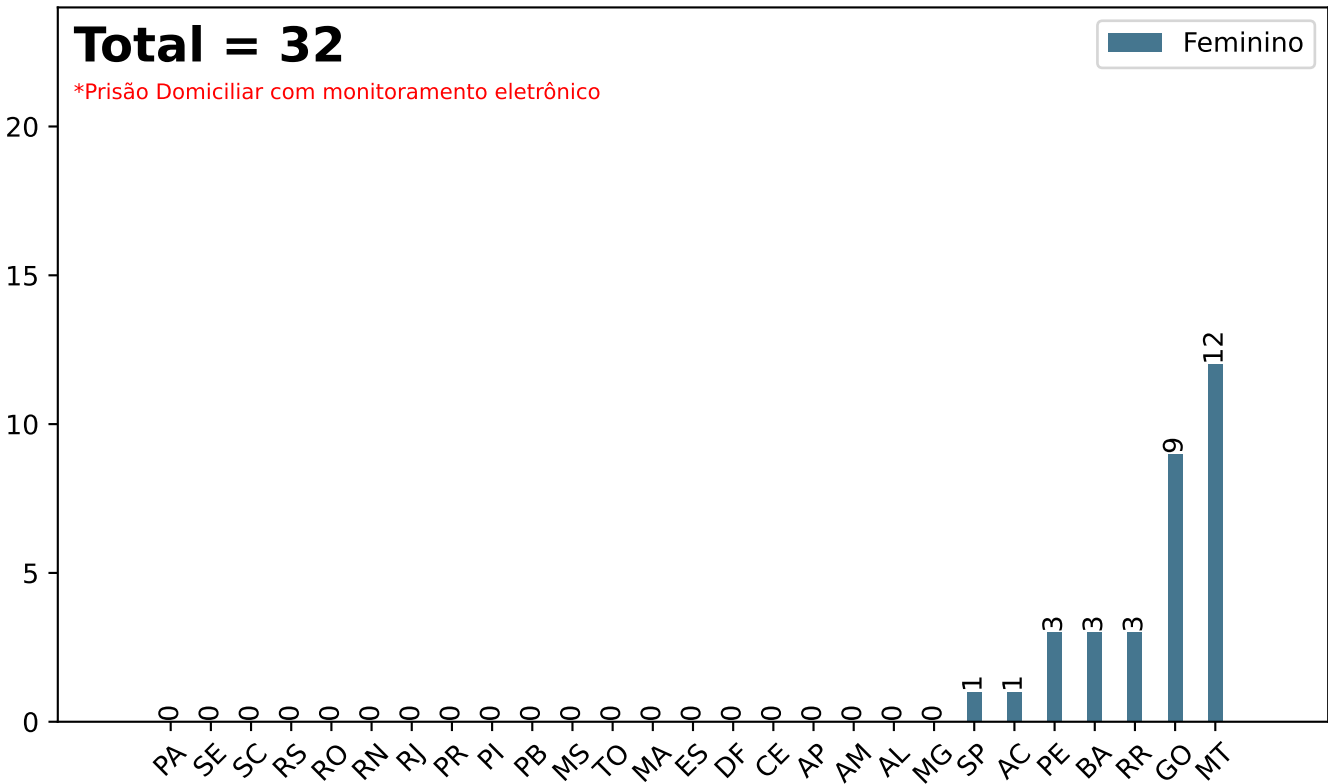
17º ciclo SISDEPEN - Período de referência: Julho a Dezembro de 2024

Total com deficiência em 31/12/2024 - Monitoramento Eletrônico

Total com deficiência - Masculino - Monitoramento Eletrônico



Total com deficiência - Feminino - Monitoramento Eletrônico



Secretaria Nacional de Políticas Penais

Diretoria de Inteligência Penal

17º ciclo SISDEPEN - Período de referência: Julho a Dezembro de 2024

Prisão Domiciliar com Monitoramento Eletrônico - natureza da deficiência em 31/12/2024

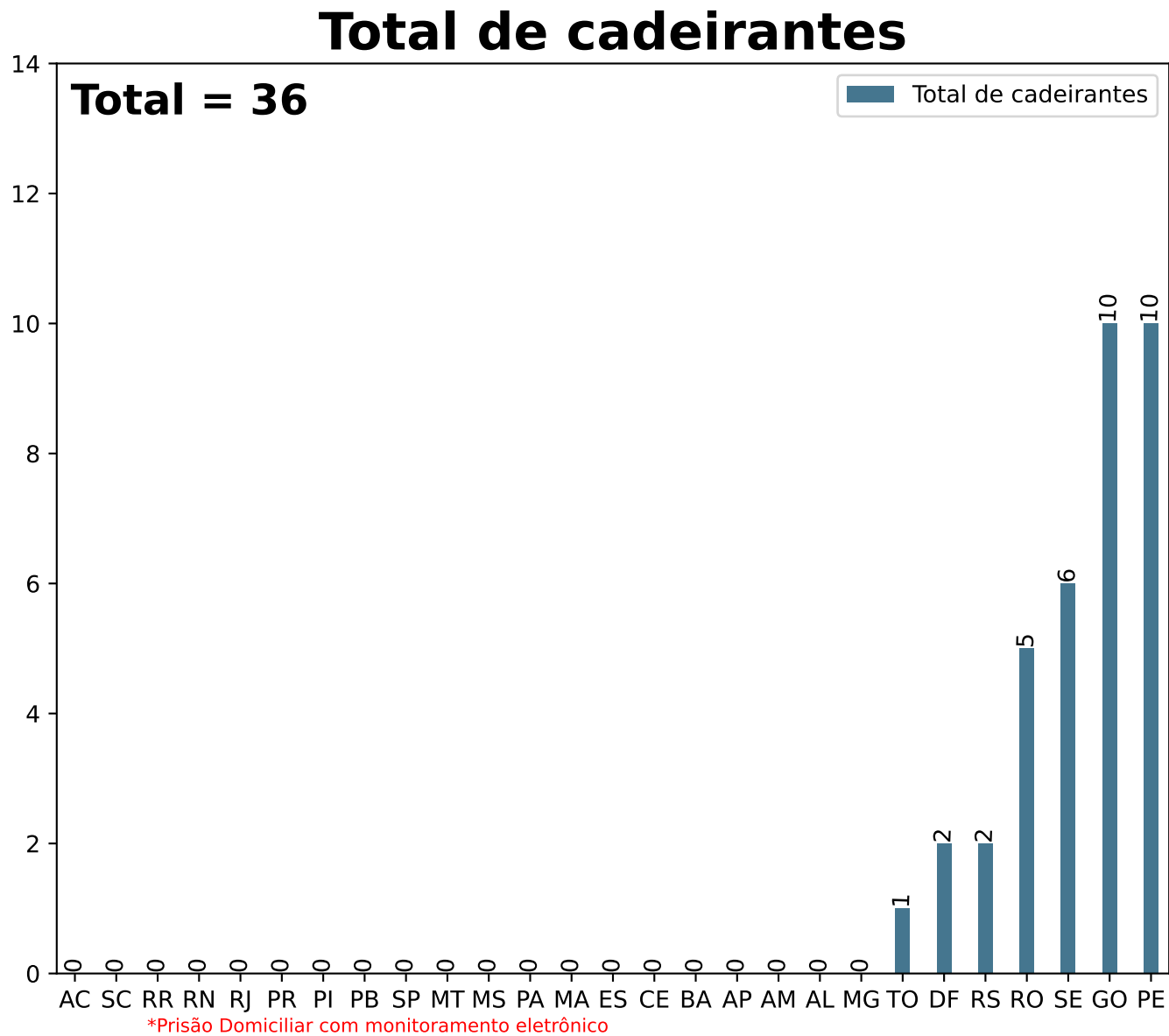
Deficiência Intelectual			Deficiência Física			Deficiência Auditiva			Deficiência Visual			Deficiências Múltiplas			
UF	Masculino	Feminino	Total	Masculino	Feminino	Total	Masculino	Feminino	Total	Masculino	Feminino	Total	Masculino	Feminino	Total
AC	2	1	3	23	0	23	4	0	4	5	0	5	0	0	0
AL	0	0	0	0	0	0	0	0	0	0	0	0	0	0	0
AM	0	0	0	0	0	0	1	0	1	0	0	0	0	0	0
AP	0	0	0	0	0	0	0	0	0	0	0	0	0	0	0
BA	5	0	5	27	0	27	2	2	4	5	1	6	2	0	2
CE	0	0	0	0	0	0	0	0	0	0	0	0	0	0	0
DF	0	0	0	8	0	8	0	0	0	4	0	4	0	0	0
ES	0	0	0	0	0	0	0	0	0	0	0	0	0	0	0
GO	12	2	14	75	5	80	7	0	7	11	2	13	0	0	0
MA	0	0	0	13	0	13	4	0	4	4	0	4	0	0	0
MG	0	0	0	0	0	0	0	0	0	0	0	0	0	0	0
MS	0	0	0	0	0	0	0	0	0	0	0	0	0	0	0
MT	0	0	0	194	12	206	0	0	0	0	0	0	0	0	0
PA	0	0	0	0	0	0	0	0	0	0	0	0	0	0	0
PB	0	0	0	0	0	0	0	0	0	0	0	0	0	0	0
PE	8	1	9	66	1	67	5	0	5	11	1	12	4	0	4
PI	0	0	0	0	0	0	0	0	0	0	0	0	0	0	0
PR	0	0	0	0	0	0	0	0	0	0	0	0	0	0	0
RJ	0	0	0	0	0	0	0	0	0	0	0	0	0	0	0
RN	0	0	0	0	0	0	0	0	0	0	0	0	0	0	0
RO	1	0	1	8	0	8	0	0	0	0	0	0	0	0	0
RR	3	0	3	11	3	14	0	0	0	0	0	0	0	0	0
RS	0	0	0	3	0	3	1	0	1	0	0	0	1	0	1
SC	0	0	0	0	0	0	0	0	0	0	0	0	0	0	0
SE	0	0	0	6	0	6	1	0	1	1	0	1	1	0	1
SP	9	1	10	0	0	0	0	0	0	1	0	1	0	0	0
TO	1	0	1	5	0	5	0	0	0	0	0	0	0	0	0
SPF	0	0	0	0	0	0	0	0	0	0	0	0	0	0	0
Total	41	5	46	439	21	460	25	2	27	42	4	46	8	0	8

Secretaria Nacional de Políticas Penais

Diretoria de Inteligência Penal

Dados Estatísticos do Sistema Penitenciário
17º ciclo SISDEPEN - Período de referência: Julho a Dezembro de 2024

Total de cadeirantes dentre os deficientes físicos em 31/12/2024 - Monitoramento Eletrônico



UF	Total	UF	Total	UF	Total
AC	0	MA	0	RJ	0
AL	0	MG	0	RN	0
AM	0	MS	0	RO	5
AP	0	MT	0	RR	0
BA	0	PA	0	RS	2
CE	0	PB	0	SC	0
DF	2	PE	10	SE	6
ES	0	PI	0	SP	0
GO	10	PR	0	TO	1

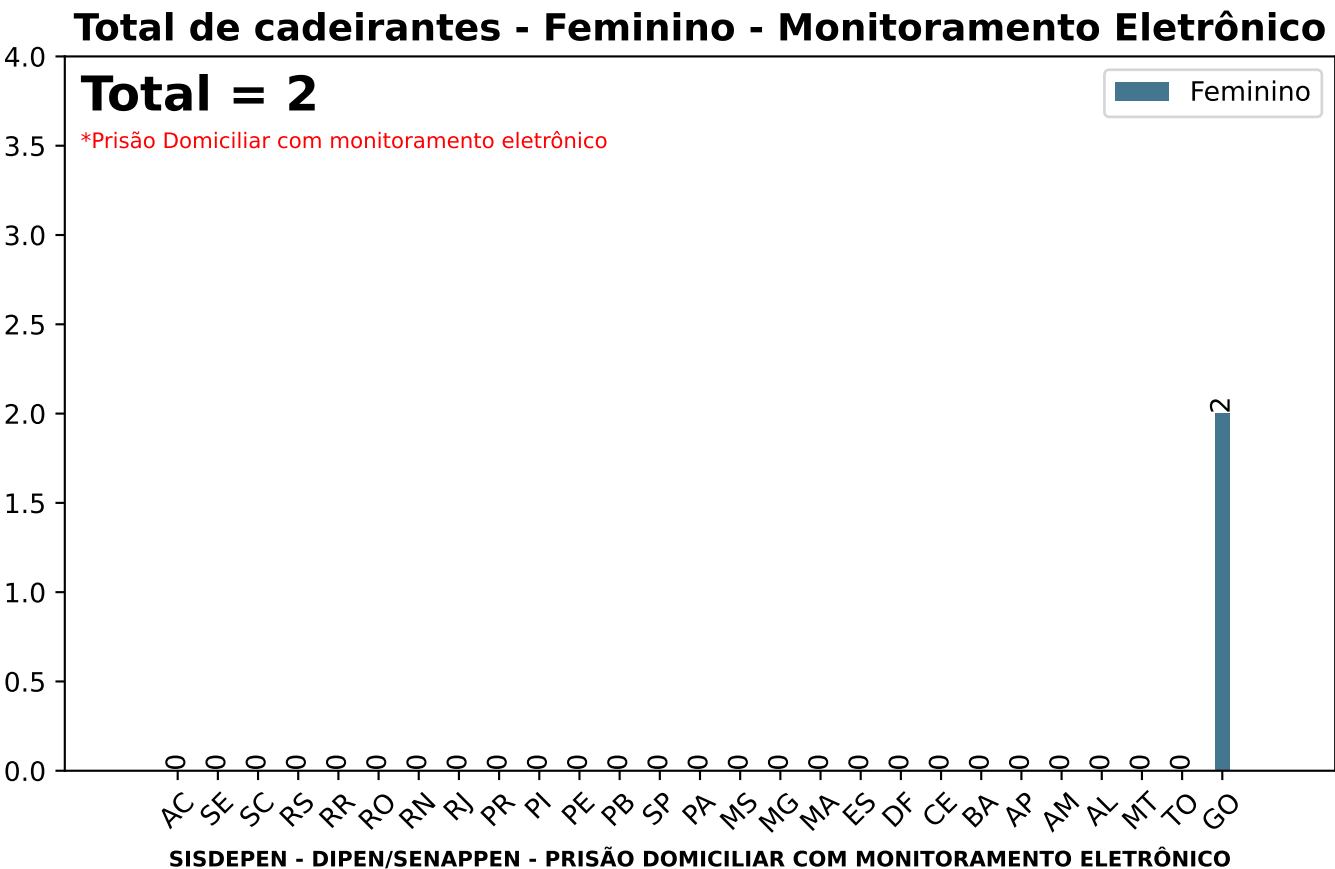
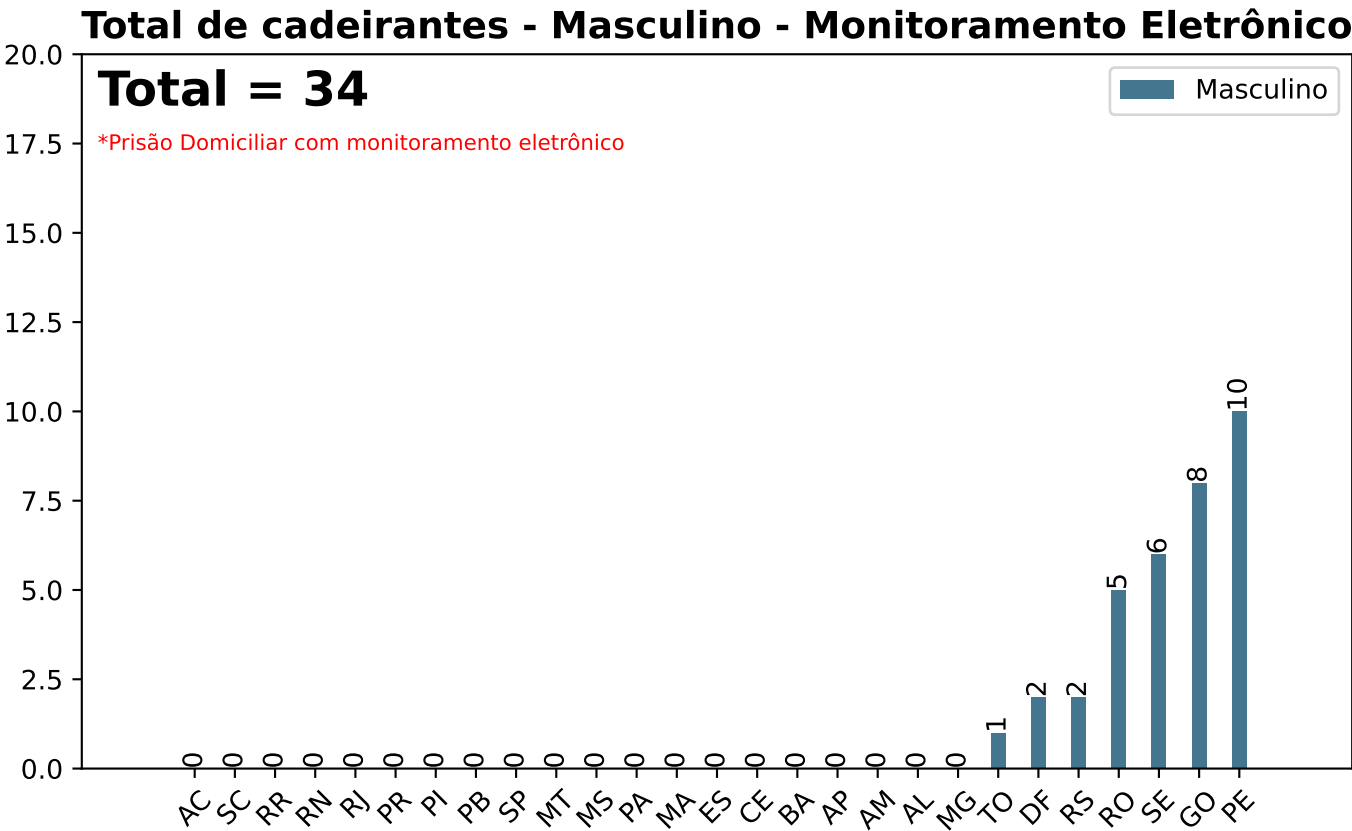
Secretaria Nacional de Políticas Penais

Diretoria de Inteligência Penal

Dados Estatísticos do Sistema Penitenciário

17º ciclo SISDEPEN - Período de referência: Julho a Dezembro de 2024

Total de cadeirantes dentre os deficientes físicos em 31/12/2024 - Monitoramento Eletrônico



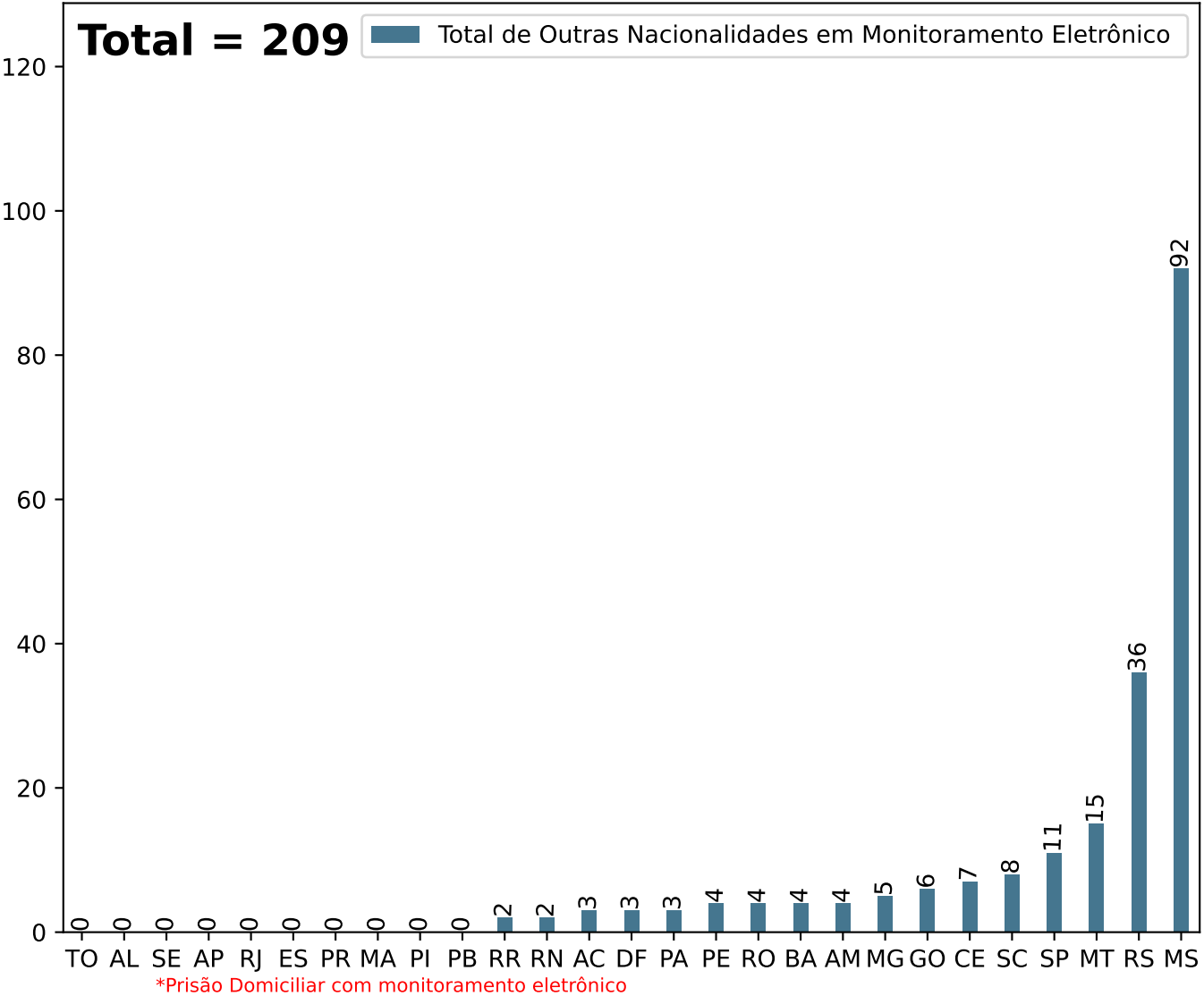
Secretaria Nacional de Políticas Penais

Diretoria de Inteligência Penal

Dados Estatísticos do Sistema Penitenciário
17º ciclo SISDEPEN - Período de referência: Julho a Dezembro de 2024

Total de Outras Nacionalidades em Monitoramento Eletrônico em 31/12/2024

Total de Outras Nacionalidades em Monitoramento Eletrônico



UF	Total	UF	Total	UF	Total
AC	3	MA	0	RJ	0
AL	0	MG	5	RN	2
AM	4	MS	92	RO	4
AP	0	MT	15	RR	2
BA	4	PA	3	RS	36
CE	7	PB	0	SC	8
DF	3	PE	4	SE	0
ES	0	PI	0	SP	11
GO	6	PR	0	TO	0

Secretaria Nacional de Políticas Penais

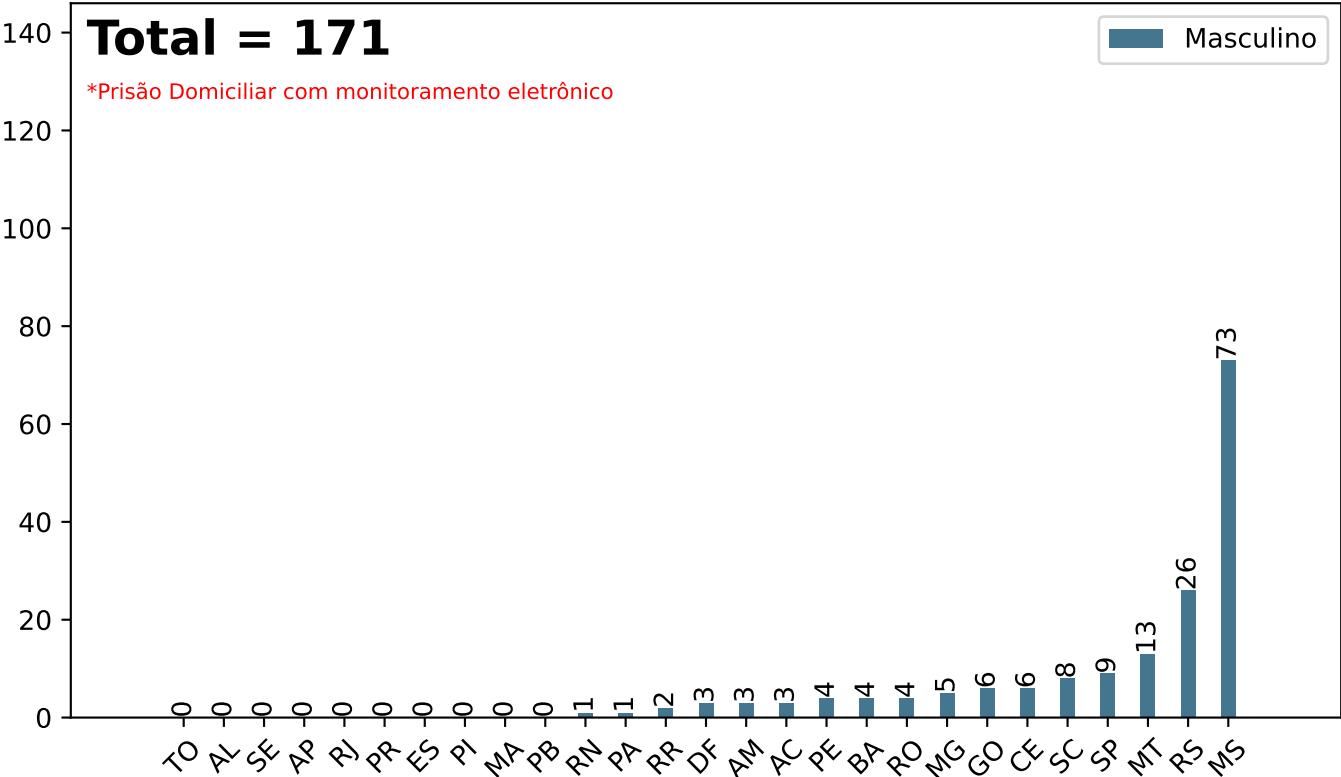
Diretoria de Inteligência Penal

Dados Estatísticos do Sistema Penitenciário

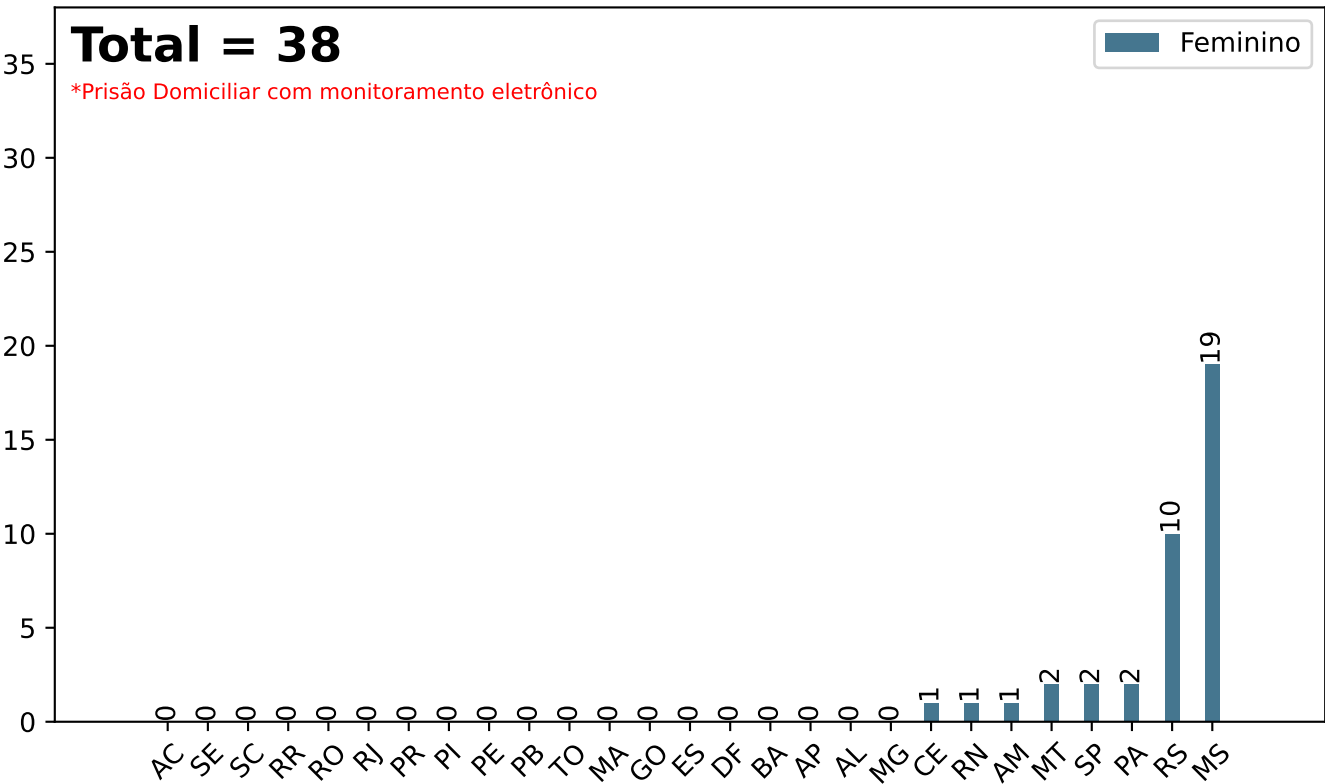
17º ciclo SISDEPEN - Período de referência: Julho a Dezembro de 2024

Total de Outras Nacionalidades em Monitoramento Eletrônico em 31/12/2024

Total de Outras Nacionalidades em Monitoramento Eletrônico - Masculino



Total de Outras Nacionalidades em Monitoramento Eletrônico - Feminino



Secretaria Nacional de Políticas Penais

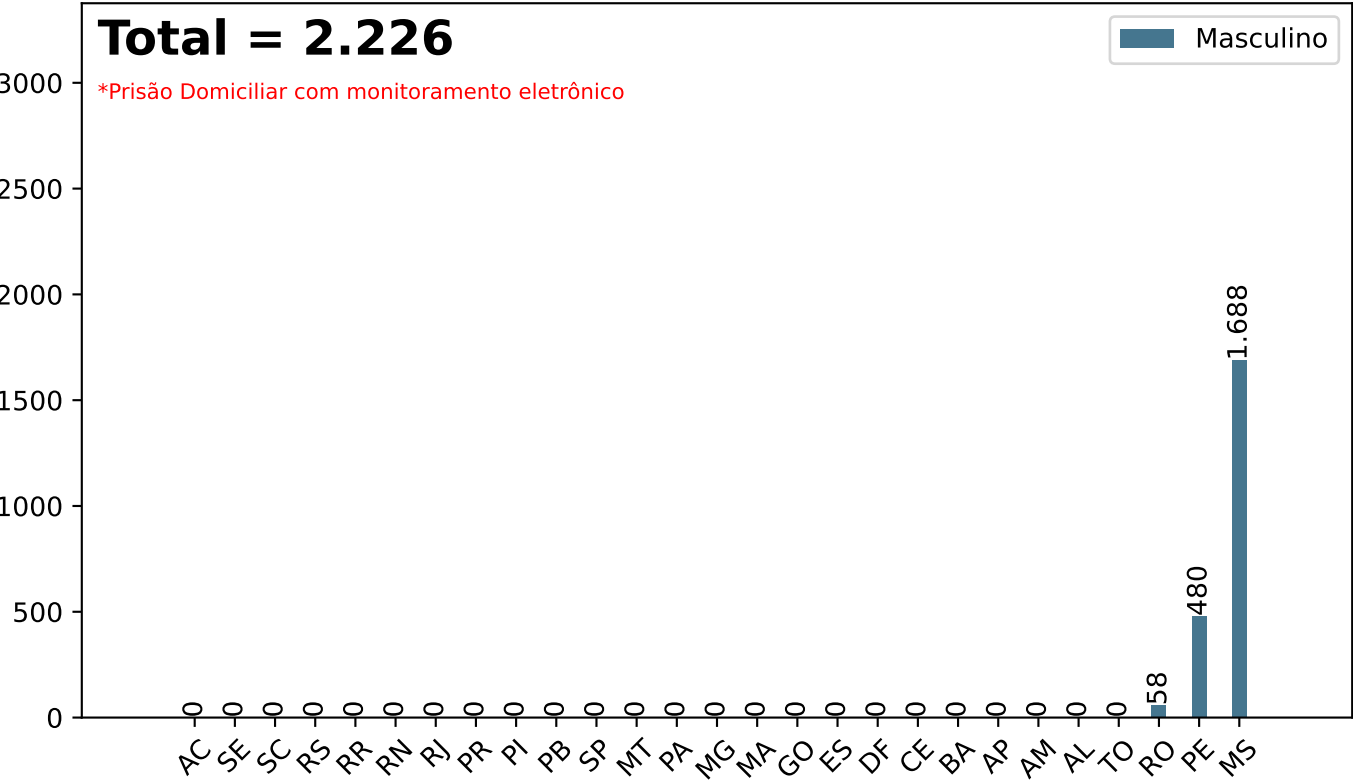
Diretoria de Inteligência Penal

Dados Estatísticos do Sistema Penitenciário


17º ciclo SISDEPEN - Período de referência: Julho a Dezembro de 2024

Total em Monitoramento Eletrônico sem informação sobre a nacionalidade em 31/12/2024

Total em Monitoramento Eletrônico sem informação sobre a nacionalidade - Masculino



Total em Monitoramento Eletrônico sem informação sobre a nacionalidade - Feminino



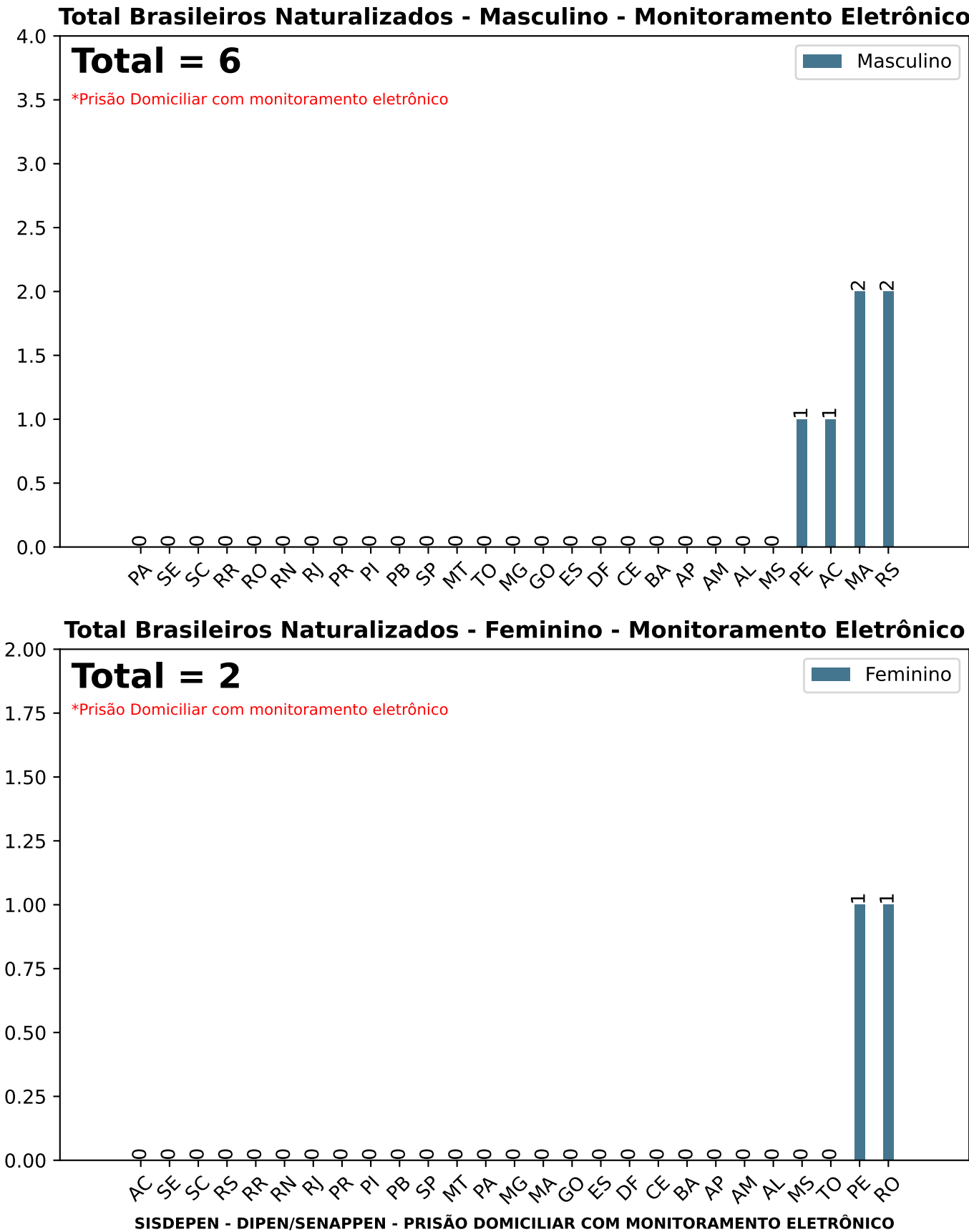
Secretaria Nacional de Políticas Penais

Diretoria de Inteligência Penal

Dados Estatísticos do Sistema Penitenciário

17º ciclo SISDEPEN - Período de referência: Julho a Dezembro de 2024

Total de Brasileiros Naturalizados em Monitoramento Eletrônico em 31/12/2024



Secretaria Nacional de Políticas Penais

Diretoria de Inteligência Penal

17º ciclo SISDEPEN - Período de referência: Julho a Dezembro de 2024

Prisão Domiciliar com Monitoramento Eletrônico - Nacionalidades em 31/12/2024

UF	África do Sul	Alemanha	Angola	Argentina	Bolívia	Chile	China	Colômbia	Costa Rica	Cuba	E.U.A	Egito	Espanha	França	Guiana Francesa
AC	0	0	0	0	0	0	0	1	0	0	0	0	0	0	0
AL	0	0	0	0	0	0	0	0	0	0	0	0	0	0	0
AM	0	0	0	0	0	0	0	0	0	0	0	0	0	0	0
AP	0	0	0	0	0	0	0	0	0	0	0	0	0	0	0
BA	0	0	0	0	0	0	0	1	0	0	0	0	2	0	0
CE	1	0	0	0	0	0	0	1	1	0	0	0	0	0	1
DF	0	0	0	0	0	0	0	0	0	0	0	0	0	0	0
ES	0	0	0	0	0	0	0	0	0	0	0	0	0	0	0
GO	0	0	0	0	0	0	0	2	0	0	0	0	0	0	0
MA	0	0	0	0	0	0	0	0	0	0	0	0	0	0	0
MG	0	0	0	1	0	1	0	0	0	0	0	0	1	0	0
MS	0	0	0	0	45	0	0	0	0	0	0	0	0	0	0
MT	1	0	0	0	7	0	1	0	0	0	0	0	0	0	0
PA	0	0	0	0	0	0	0	0	0	0	0	0	0	0	2
PB	0	0	0	0	0	0	0	0	0	0	0	0	0	0	0
PE	0	1	0	0	0	0	0	0	0	1	0	0	0	1	0
PI	0	0	0	0	0	0	0	0	0	0	0	0	0	0	0
PR	0	0	0	0	0	0	0	0	0	0	0	0	0	0	0
RJ	0	0	0	0	0	0	0	0	0	0	0	0	0	0	0
RN	0	0	0	0	0	0	0	0	0	0	0	0	0	0	0
RO	0	0	0	0	0	0	0	1	0	0	0	0	0	0	0
RR	0	0	0	0	0	0	0	0	0	0	0	0	0	0	0
RS	0	0	0	5	1	0	0	0	0	0	0	0	0	0	0
SC	0	0	0	1	0	0	0	1	0	0	1	0	0	0	0
SE	0	0	0	0	0	0	0	0	0	0	0	0	0	0	0
SP	0	0	1	0	3	0	0	0	0	0	0	1	0	0	0
TO	0	0	0	0	0	0	0	0	0	0	0	0	0	0	0
SPF	0	0	0	0	0	0	0	0	0	0	0	0	0	0	0
Total	2	1	1	7	56	1	1	7	1	1	1	1	3	1	3

Secretaria Nacional de Políticas Penais

Diretoria de Inteligência Penal

17º ciclo SISDEPEN - Período de referência: Julho a Dezembro de 2024

Prisão Domiciliar com Monitoramento Eletrônico - Nacionalidades em 31/12/2024

UF	Guiné Bissau	Haiti	Israel	Itália	Lituânia	Marrocos	Moçambique	Paraguai	Países Baixos/ Holanda	Peru	Portugal	República Dominicana	Suécia	Síria	Ucrânia
AC	0	0	0	0	0	0	0	0	0	2	0	0	0	0	0
AL	0	0	0	0	0	0	0	0	0	0	0	0	0	0	0
AM	0	0	0	0	0	0	0	0	0	1	0	0	0	0	0
AP	0	0	0	0	0	0	0	0	0	0	0	0	0	0	0
BA	0	1	0	0	0	0	0	0	0	0	0	0	0	0	0
CE	2	0	0	0	0	0	0	0	1	0	0	0	0	0	0
DF	0	0	0	1	0	0	0	0	0	0	0	0	0	0	0
ES	0	0	0	0	0	0	0	0	0	0	0	0	0	0	0
GO	0	0	0	0	0	1	0	0	1	0	0	0	0	0	0
MA	0	0	0	0	0	0	0	0	0	0	0	0	0	0	0
MG	0	0	0	0	0	0	0	0	0	2	0	0	0	0	0
MS	0	2	0	0	0	0	0	32	0	0	0	0	0	0	0
MT	0	0	0	0	0	0	0	1	0	0	0	0	0	0	0
PA	0	0	0	0	0	0	0	0	0	0	0	0	0	0	0
PB	0	0	0	0	0	0	0	0	0	0	0	0	0	0	0
PE	0	0	0	0	0	0	0	0	0	0	0	0	0	0	0
PI	0	0	0	0	0	0	0	0	0	0	0	0	0	0	0
PR	0	0	0	0	0	0	0	0	0	0	0	0	0	0	0
RJ	0	0	0	0	0	0	0	0	0	0	0	0	0	0	0
RN	0	0	0	0	0	0	0	0	0	0	0	0	0	1	0
RO	0	1	0	0	0	0	0	1	0	0	0	0	0	0	0
RR	0	0	0	0	0	0	0	0	0	0	0	0	0	0	0
RS	0	0	1	0	0	0	0	3	0	2	0	1	0	0	1
SC	0	2	0	0	0	0	1	1	0	0	0	0	1	0	0
SE	0	0	0	0	0	0	0	0	0	0	0	0	0	0	0
SP	0	1	0	0	1	0	0	0	0	0	2	0	0	1	0
TO	0	0	0	0	0	0	0	0	0	0	0	0	0	0	0
SPF	0	0	0	0	0	0	0	0	0	0	0	0	0	0	0
Total	2	7	1	1	1	1	1	38	2	7	2	1	1	2	1

Secretaria Nacional de Políticas Penais

Diretoria de Inteligência Penal

17º ciclo SISDEPEN - Período de referência: Julho a Dezembro de 2024

Prisão Domiciliar com Monitoramento Eletrônico - Nacionalidades em 31/12/2024

UF	Uruguai	Venezuela
AC	0	0
AL	0	0
AM	0	3
AP	0	0
BA	0	0
CE	0	0
DF	0	2
ES	0	0
GO	0	2
MA	0	0
MG	0	0
MS	0	13
MT	0	5
PA	0	1
PB	0	0
PE	0	1
PI	0	0
PR	0	0
RJ	0	0
RN	1	0
RO	0	1
RR	0	2
RS	20	2
SC	0	0
SE	0	0
SP	0	1
TO	0	0
SPF	0	0
Total	21	33

Secretaria Nacional de Políticas Penais

Diretoria de Inteligência Penal

17º ciclo SISDEPEN - Período de referência: Julho a Dezembro de 2024

Prisão Domiciliar com Monitoramento Eletrônico - faixas etárias em 31/12/2024

18 a 24 anos				25 a 29 anos			30 a 34 anos			35 a 45 anos			46 a 60 anos			61 a 70 anos			Mais de 70 anos			Idade não informada		
UF	Masculino	Feminino	Total	Masculino	Feminino	Total	Masculino	Feminino	Total	Masculino	Feminino	Total	Masculino	Feminino	Total	Masculino	Feminino	Total	Masculino	Feminino	Total	Masculino	Feminino	Total
AC	409	73	482	580	111	691	439	52	491	645	60	705	254	18	272	32	2	34	35	1	36	8	0	8
AL	162	26	188	361	29	390	295	39	334	476	35	511	173	11	184	46	1	47	14	2	16	0	0	0
AM	94	36	130	322	64	386	385	49	434	464	56	520	194	14	208	37	2	39	13	0	13	0	0	0
AP	108	16	124	112	28	140	108	9	117	186	25	211	80	7	87	13	1	14	4	0	4	0	0	0
BA	314	24	338	459	62	521	386	40	426	537	68	605	377	24	401	75	3	78	37	1	38	0	0	0
CE	1.594	210	1.804	1.910	308	2.218	1.632	217	1.849	2.340	264	2.604	1.127	120	1.247	252	20	272	124	3	127	7	0	7
DF	111	19	130	195	47	242	230	38	268	347	80	427	196	35	231	32	11	43	12	1	13	0	0	0
ES	126	20	146	154	28	182	117	31	148	164	38	202	96	18	114	33	5	38	15	3	18	0	0	0
GO	748	109	857	1.869	214	2.083	1.721	203	1.924	2.875	423	3.298	1.361	180	1.541	323	26	349	131	7	138	0	0	0
MA	214	21	235	201	37	238	157	30	187	295	36	331	139	14	153	35	1	36	15	0	15	1	7	8
MG	0	0	0	0	0	0	0	0	0	0	0	0	0	0	0	0	0	0	0	0	0	0	0	0
MS	1.002	167	1.169	1.564	280	1.844	1.546	236	1.782	2.725	395	3.120	1.466	197	1.663	356	37	393	145	22	167	0	0	0
MT	550	141	691	1.037	153	1.190	1.011	111	1.122	1.540	173	1.713	748	88	836	147	9	156	71	3	74	27	4	31
PA	1.259	152	1.411	1.300	136	1.436	958	127	1.085	796	118	914	487	60	547	110	9	119	30	2	32	18	6	24
PB	497	56	553	715	64	779	729	62	791	736	67	803	197	11	208	42	3	45	0	0	0	0	0	0
PE	887	107	994	1.052	126	1.178	873	99	972	1.386	149	1.535	680	61	741	166	11	177	72	5	77	25	4	29
PI	211	37	248	194	43	237	162	38	200	252	43	295	118	23	141	30	4	34	17	0	17	0	0	0
PR	1.689	305	1.994	3.305	512	3.817	3.121	460	3.581	4.477	588	5.065	2.359	284	2.643	498	59	557	247	4	251	83	5	88
RJ	756	88	844	1.596	141	1.737	1.415	161	1.576	2.132	249	2.381	1.212	135	1.347	272	25	297	62	8	70	96	26	122
RN	273	26	299	560	59	619	479	65	544	669	65	734	329	30	359	65	5	70	34	2	36	0	0	0
RO	277	37	314	426	55	481	471	50	521	734	66	800	394	35	429	62	5	67	32	0	32	511	59	570
RR	1	6	7	8	6	14	13	10	23	23	11	34	13	2	15	8	2	10	16	1	17	0	0	0
RS	811	132	943	1.672	229	1.901	1.772	222	1.994	2.999	386	3.385	1.577	179	1.756	387	38	425	169	7	176	2	0	2
SC	375	114	489	513	176	689	469	134	603	768	162	930	397	75	472	155	19	174	101	2	103	0	0	0
SE	223	43	266	204	74	278	180	45	225	276	55	331	144	25	169	43	5	48	10	0	10	0	0	0
SP	60	41	101	98	37	135	96	24	120	152	51	203	96	44	140	17	5	22	7	3	10	0	0	0
TO	117	16	133	211	35	246	163	24	187	242	24	266	158	9	167	38	1	39	15	0	15	148	16	164
SPF	0	0	0	0	0	0	0	0	0	0	0	0	0	0	0	0	0	0	0	0	0	0	0	0
Total	12.868	2.022	14.890	20.618	3.054	23.672	18.928	2.576	21.504	28.236	3.687	31.923	14.372	1.699	16.071	3.274	309	3.583	1.428	77	1.505	926	127	1.053

Secretaria Nacional de Políticas Penais

Diretoria de Inteligência Penal

17º ciclo SISDEPEN - Período de referência: Julho a Dezembro de 2024

Prisão Domiciliar com Monitoramento Eletrônico - cor de pele/raça/etnia em 31/12/2024

	Branco			Preto			Pardo			Amarelo			Indígena			Não informado		
UF	Masculino	Feminino	Total	Masculino	Feminino	Total	Masculino	Feminino	Total	Masculino	Feminino	Total	Masculino	Feminino	Total	Masculino	Feminino	Total
AC	188	42	230	154	30	184	2.019	243	2.262	3	1	4	32	1	33	4	0	4
AL	119	12	131	93	10	103	1.315	121	1.436	0	0	0	0	0	0	0	0	0
AM	272	33	305	139	131	270	1.094	56	1.150	2	1	3	2	0	2	0	0	0
AP	31	9	40	63	4	67	230	49	279	1	0	1	0	0	0	286	24	310
BA	170	20	190	503	52	555	1.501	150	1.651	7	0	7	4	0	4	0	0	0
CE	969	96	1.065	650	88	738	7.088	930	8.018	40	3	43	14	2	16	225	23	248
DF	252	57	309	190	31	221	648	141	789	0	1	1	0	0	0	33	1	34
ES	168	24	192	127	25	152	406	94	500	4	0	4	0	0	0	0	0	0
GO	2.204	355	2.559	1.445	158	1.603	5.207	623	5.830	58	12	70	12	7	19	60	4	64
MA	146	17	163	151	16	167	735	111	846	14	2	16	0	0	0	11	0	11
MG	1.728	225	1.953	1.439	159	1.598	3.520	381	3.901	0	5	5	9	3	12	0	426	426
MS	1.444	257	1.701	543	61	604	3.553	527	4.080	5	2	7	34	10	44	3.246	456	3.702
MT	1.137	155	1.292	633	77	710	2.782	367	3.149	45	7	52	5	1	6	397	56	453
PA	507	81	588	679	96	775	3.388	352	3.740	68	6	74	0	0	0	316	75	391
PB	542	53	595	639	55	694	1.735	155	1.890	0	0	0	0	0	0	0	0	0
PE	721	62	783	509	68	577	3.627	394	4.021	24	3	27	12	3	15	248	32	280
PI	109	24	133	101	13	114	479	118	597	0	0	0	0	0	0	295	33	328
PR	6.699	1.055	7.754	1.044	108	1.152	5.087	621	5.708	117	21	138	58	10	68	1.724	277	2.001
RJ	0	0	0	0	0	0	0	0	0	0	0	0	0	0	0	0	0	0
RN	563	64	627	289	30	319	1.557	158	1.715	0	0	0	0	0	0	0	0	0
RO	366	33	399	229	33	262	1.376	131	1.507	10	1	11	11	2	13	708	77	785
RR	14	2	16	10	4	14	50	28	78	0	0	0	3	1	4	5	3	8
RS	6.374	777	7.151	1.162	135	1.297	1.742	258	2.000	68	13	81	28	6	34	0	0	0
SC	1.869	450	2.319	158	32	190	690	182	872	67	4	71	6	2	8	0	0	0
SE	189	51	240	193	41	234	647	132	779	2	0	2	1	0	1	48	23	71
SP	281	98	379	39	14	53	206	93	299	0	0	0	0	0	0	0	0	0
TO	64	7	71	90	9	99	196	26	222	13	0	13	2	0	2	0	0	0
SPF	0	0	0	0	0	0	0	0	0	0	0	0	0	0	0	0	0	0
Total	27.126	4.059	31.185	11.272	1.480	12.752	50.878	6.441	57.319	548	82	630	233	48	281	7.606	1.510	9.116

Secretaria Nacional de Políticas Penais

Diretoria de Inteligência Penal

17º ciclo SISDEPEN - Período de referência: Julho a Dezembro de 2024

Prisão Domiciliar com Monitoramento Eletrônico - procedência (endereço antes da entrada no sistema prisional) em 31/12/2024

Area urbana- Municípios do interior

Área Urbana - Municípios em regiões metropolitanas

Zona Rural

UF	Masculino	Feminino	Total	Masculino	Feminino	Total	Masculino	Feminino	Total
AC	339	49	388	23	9	32	17	7	24
AL	0	0	0	0	0	0	0	0	0
AM	0	4	4	1.508	217	1.725	1	0	1
AP	0	0	0	0	0	0	0	0	0
BA	0	0	0	0	0	0	0	0	0
CE	0	0	0	0	0	0	0	0	0
DF	0	0	0	0	0	0	0	0	0
ES	0	0	0	0	0	0	0	0	0
GO	0	0	0	0	0	0	0	0	0
MA	723	112	835	261	24	285	73	10	83
MG	659	94	753	5.670	1.080	6.750	367	25	392
MS	0	0	0	0	0	0	0	0	0
MT	2.752	407	3.159	2.379	275	2.654	0	0	0
PA	1.512	210	1.722	3.303	377	3.680	143	23	166
PB	0	0	0	0	0	0	0	0	0
PE	2.406	231	2.637	2.735	331	3.066	0	0	0
PI	521	76	597	463	112	575	0	0	0
PR	0	0	0	15.779	277	16.056	0	0	0
RJ	0	0	0	0	0	0	0	0	0
RN	0	0	0	0	0	0	0	0	0
RO	1.486	190	1.676	1.323	113	1.436	98	4	102
RR	5	1	6	76	37	113	1	0	1
RS	666	104	770	0	0	0	0	0	0
SC	0	0	0	0	0	0	0	0	0
SE	0	0	0	0	0	0	0	0	0
SP	0	0	0	0	0	0	0	0	0
TO	0	0	0	0	0	0	0	0	0
SPF	0	0	0	0	0	0	0	0	0
Total	11.069	1.478	12.547	33.520	2.852	36.372	700	69	769

Secretaria Nacional de Políticas Penais

Diretoria de Inteligência Penal

17º ciclo SISDEPEN - Período de referência: Julho a Dezembro de 2024

Prisão Domiciliar com Monitoramento Eletrônico - Estado Civil em 31/12/2024

Solteiro/a			União estável/amasiado			Casado/a			Separado/a judicialmente			Divorciado/a			Viúvo/a			Não informado			
UF	Masculino	Feminino	Total	Masculino	Feminino	Total	Masculino	Feminino	Total	Masculino	Feminino	Total	Masculino	Feminino	Total	Masculino	Feminino	Total	Masculino	Feminino	Total
AC	1.123	152	1.275	269	39	308	290	42	332	19	0	19	32	4	36	7	4	11	45	16	61
AL	0	0	0	0	0	0	0	0	0	0	0	0	0	0	0	0	0	0	0	0	0
AM	312	115	427	182	45	227	191	11	202	87	0	87	119	5	124	146	13	159	472	32	504
AP	444	64	508	112	18	130	50	3	53	0	0	0	5	1	6	0	0	0	0	0	0
BA	1.621	149	1.770	257	38	295	250	24	274	9	1	10	37	6	43	11	4	15	0	0	0
CE	6.357	880	7.237	1.260	112	1.372	1.099	103	1.202	76	6	82	132	20	152	42	18	60	20	3	23
DF	717	156	873	160	18	178	168	24	192	0	0	0	57	15	72	1	5	6	20	13	33
ES	0	0	0	0	0	0	0	0	0	0	0	0	0	0	0	0	0	0	0	0	0
GO	0	0	0	0	0	0	0	0	0	0	0	0	0	0	0	0	0	0	0	0	0
MA	577	76	653	240	36	276	84	5	89	9	1	10	10	2	12	6	0	6	131	26	157
MG	4.336	442	4.778	875	103	978	927	105	1.032	52	3	55	198	38	236	38	18	56	270	490	760
MS	0	0	0	0	0	0	0	0	0	0	0	0	0	0	0	0	0	0	0	0	0
MT	3.550	500	4.050	0	0	0	1.393	152	1.545	70	1	71	92	15	107	26	14	40	0	0	0
PA	2.822	339	3.161	1.115	120	1.235	386	25	411	16	0	16	55	4	59	19	5	24	545	117	662
PB	0	0	0	0	0	0	0	0	0	0	0	0	0	0	0	0	0	0	2.916	263	3.179
PE	3.175	427	3.602	0	0	0	1.143	60	1.203	28	2	30	72	4	76	14	8	22	709	61	770
PI	0	0	0	0	0	0	0	0	0	0	0	0	0	0	0	0	0	0	0	0	0
PR	7.840	1.169	9.009	1.380	171	1.551	2.252	255	2.507	271	26	297	354	62	416	112	33	145	3.570	501	4.071
RJ	0	0	0	0	0	0	0	0	0	0	0	0	0	0	0	0	0	0	0	0	0
RN	1.274	159	1.433	769	54	823	322	28	350	14	0	14	24	4	28	6	7	13	0	0	0
RO	1.140	134	1.274	523	56	579	264	28	292	11	2	13	75	5	80	7	3	10	887	79	966
RR	41	23	64	7	6	13	21	2	23	0	0	0	3	2	5	3	2	5	7	3	10
RS	5.640	757	6.397	2.270	233	2.503	1.007	118	1.125	238	30	268	167	35	202	67	20	87	0	0	0
SC	1.447	396	1.843	688	179	867	468	58	526	85	9	94	69	20	89	32	9	41	0	0	0
SE	624	153	777	276	63	339	128	17	145	0	0	0	24	7	31	8	6	14	20	1	21
SP	237	121	358	0	0	0	245	70	315	8	0	8	29	12	41	7	2	9	0	0	0
TO	117	14	131	72	9	81	43	3	46	1	0	1	20	0	20	0	0	0	2	0	2
SPF	0	0	0	0	0	0	0	0	0	0	0	0	0	0	0	0	0	0	0	0	0
Total	43.394	6.226	49.620	10.455	1.300	11.755	10.731	1.133	11.864	994	81	1.075	1.574	261	1.835	552	171	723	9.614	1.605	11.219

Secretaria Nacional de Políticas Penais

Diretoria de Inteligência Penal

17º ciclo SISDEPEN - Período de referência: Julho a Dezembro de 2024

Prisão Domiciliar com Monitoramento Eletrônico - grau de instrução (escolaridade) em 31/12/2024

Analfabeto				Alfabetizado			Fundamental Incompleto			Fundamental Completo			Médio Incompleto			Médio Completo			Superior Incompleto			Superior Completo			Acima de Superior Completo			Não informado		
UF	Masculino	Feminino	Total	Masculino	Feminino	Total	Masculino	Feminino	Total	Masculino	Feminino	Total	Masculino	Feminino	Total	Masculino	Feminino	Total	Masculino	Feminino	Total	Masculino	Feminino	Total	Masculino	Feminino	Total	Masculino	Feminino	Total
AC	119	5	124	187	21	208	1.050	114	1.164	236	42	278	414	58	472	310	60	370	47	9	56	29	3	32	4	0	4	6	5	11
AL	0	0	0	0	0	0	0	0	0	0	0	0	0	0	0	0	0	0	0	0	0	0	0	0	0	0	0	0	0	0
AM	0	0	0	54	7	61	534	89	623	204	18	222	419	27	446	179	45	224	40	7	47	50	8	58	1	0	1	28	20	48
AP	0	0	0	0	0	0	0	0	0	0	0	0	0	0	0	0	0	0	0	0	0	0	0	0	0	0	0	0	0	0
BA	82	4	86	220	7	227	960	101	1.061	159	12	171	306	42	348	346	39	385	49	8	57	58	9	67	5	0	5	0	0	0
CE	485	44	529	2.324	163	2.487	2.672	394	3.066	1.023	145	1.168	1.191	170	1.361	1.026	172	1.198	91	23	114	70	20	90	8	2	10	96	9	105
DF	13	2	15	39	4	43	308	67	375	115	16	131	197	38	235	295	62	357	51	11	62	68	21	89	9	2	11	28	8	36
ES	6	0	6	0	0	0	309	42	351	52	9	61	125	41	166	158	32	190	21	7	28	34	12	46	0	0	0	0	0	0
GO	368	23	391	0	0	0	2.259	203	2.462	2.171	176	2.347	1.670	191	1.861	1.309	318	1.627	185	74	259	170	80	250	5	15	20	891	82	973
MA	0	0	0	34	2	36	426	46	472	73	4	77	137	23	160	85	23	108	32	4	36	19	2	21	0	0	0	251	42	293
MG	106	5	111	241	15	256	2.888	259	3.147	765	75	840	1.083	122	1.205	965	164	1.129	101	27	128	108	22	130	14	4	18	425	506	931
MS	0	0	0	0	0	0	0	0	0	0	0	0	0	0	0	0	0	0	0	0	0	0	0	0	0	0	0	0	0	0
MT	109	14	123	0	0	0	1.484	155	1.639	500	59	559	1.177	168	1.345	822	127	949	125	26	151	118	21	139	13	2	15	783	110	893
PA	170	26	196	194	20	214	2.477	233	2.710	309	47	356	560	87	647	417	66	483	66	9	75	69	7	76	1	1	2	695	114	809
PB	435	20	455	658	68	726	610	45	655	346	39	385	526	41	567	253	43	296	53	5	58	35	2	37	0	0	0	0	0	0
PE	373	32	405	44	4	48	2.606	267	2.873	365	44	409	668	75	743	619	90	709	84	10	94	70	4	74	3	0	3	309	36	345
PI	21	4	25	0	0	0	312	72	384	30	3	33	121	25	146	121	36	157	22	6	28	17	4	21	1	1	2	339	37	376
PR	785	78	863	0	0	0	3.640	407	4.047	1.253	164	1.417	1.919	328	2.247	1.948	310	2.258	252	65	317	203	38	241	27	11	38	5.752	816	6.568
RJ	0	0	0	0	0	0	0	0	0	0	0	0	0	0	0	0	0	0	0	0	0	0	0	0	0	0	0	0	0	0
RN	114	9	123	280	25	305	1.165	122	1.287	234	14	248	261	38	299	271	26	297	43	8	51	38	9	47	3	1	4	0	0	0
RO	43	1	44	84	7	91	995	82	1.077	145	18	163	308	41	349	261	41	302	47	8	55	45	6	51	3	1	4	976	102	1.078
RR	4	2	6	1	0	1	27	9	36	3	3	6	10	6	16	21	15	36	0	0	0	8	1	9	0	0	0	8	2	10
RS	133	16	149	256	13	269	4.861	510	5.371	1.354	148	1.502	1.352	200	1.552	1.113	219	1.332	189	51	240	115	35	150	0	0	0	16	1	17
SC	25	2	27	68	8	76	1.067	192	1.259	363	87	450	480	143	623	595	184	779	102	30	132	74	21	95	15	4	19	0	0	0
SE	67	8	75	94	6	100	479	122	601	72	14	86	116	43	159	112	23	135	19	6	25	13	6	19	1	0	1	107	19	126
SP	0	0	0	0	0	0	132	41	173	95	35	130	59	23	82	135	56	191	51	23	74	52	27	79	2	0	2	0	0	0
TO	23	1	24	5	0	5	90	7	97	33	2	35	23	3	26	72	11	83	3	1	4	4	1	5	0	0	0	2	0	2
SPF	0	0	0	0	0	0	0	0	0	0	0	0	0	0	0	0	0	0	0	0	0	0	0	0	0	0	0	0	0	0
Total	3.481	296	3.777	4.783	370	5.153	31.351	3.579	34.930	9.900	1.174	11.074	13.122	1.933	15.055	11.433	2.162	13.595	1.673	418	2.091	1.467	359	1.826	115	44	159	10.712	1.909	12.621

Secretaria Nacional de Políticas Penais

Diretoria de Inteligência Penal

17º ciclo SISDEPEN - Período de referência: Julho a Dezembro de 2024

Prisão Domiciliar com Monitoramento Eletrônico - por número de filhos em 31/12/2024

Sem filhos			1 Filho		2 Filhos		3 Filhos		4 Filhos		5 Filhos		6 Filhos		7 Filhos		8 Filhos		9 Filhos		10 Filhos		11 Filhos ou mais		Não informado	
UF	Masculino	Feminino	Masculino	Feminino	Masculino	Feminino	Masculino	Feminino	Masculino	Feminino	Masculino	Feminino	Masculino	Feminino	Masculino	Feminino	Masculino	Feminino	Masculino	Feminino	Masculino	Feminino	Masculino	Feminino	Masculino	Feminino
AC	54	11	18	7	11	5	6	3	1	1	0	0	0	0	0	0	0	0	0	0	0	0	0	0	76	6
AL	0	0	0	0	0	0	0	0	0	0	0	0	0	0	0	0	0	0	0	0	0	0	0	0	0	0
AM	315	29	426	58	310	53	228	45	105	16	58	10	30	7	9	3	8	0	8	0	5	0	7	0	0	0
AP	0	0	0	0	0	0	0	0	0	0	0	0	0	0	0	0	0	0	0	0	0	0	0	0	0	0
BA	0	0	23	11	25	10	10	4	3	5	2	1	2	3	0	1	0	0	0	0	0	0	0	0	2.120	187
CE	0	0	0	0	0	0	0	0	0	0	0	0	0	0	0	0	0	0	0	0	0	0	0	0	0	0
DF	0	0	0	0	0	0	0	0	0	0	0	0	0	0	0	0	0	0	0	0	0	0	0	0	0	0
ES	0	0	0	0	0	0	0	0	0	0	0	0	0	0	0	0	0	0	0	0	0	0	0	0	0	0
GO	0	0	0	0	0	0	0	0	0	0	0	0	0	0	0	0	0	0	0	0	0	0	0	0	0	0
MA	0	0	0	0	0	0	0	0	0	0	0	0	0	0	0	0	0	0	0	0	0	0	0	0	0	0
MG	0	0	0	0	0	0	0	0	0	0	0	0	0	0	0	0	0	0	0	0	0	0	0	0	0	0
MS	0	0	0	0	0	0	0	0	0	0	0	0	0	0	0	0	0	0	0	0	0	0	0	0	0	0
MT	0	0	0	0	0	0	0	0	0	0	0	0	0	0	0	0	0	0	0	0	0	0	0	0	0	0
PA	0	0	207	16	162	12	67	18	30	4	35	0	0	0	0	0	0	0	0	0	0	0	0	4.457	560	
PB	0	0	0	0	0	0	0	0	0	0	0	0	0	0	0	0	0	0	0	0	0	0	0	2.916	263	
PE	0	0	0	0	0	0	0	0	0	0	0	0	0	0	0	0	0	0	0	0	0	0	0	0	0	0
PI	0	0	0	0	0	0	0	0	0	0	0	0	0	0	0	0	0	0	0	0	0	0	0	0	0	0
PR	0	0	0	0	0	0	0	0	0	0	0	0	0	0	0	0	0	0	0	0	0	0	0	15.779	2.217	
RJ	0	0	0	0	0	0	0	0	0	0	0	0	0	0	0	0	0	0	0	0	0	0	0	0	0	0
RN	0	0	0	0	0	0	0	0	0	0	0	0	0	0	0	0	0	0	0	0	0	0	0	0	0	0
RO	1.136	80	359	35	264	38	134	19	55	12	37	7	17	2	4	1	3	0	2	0	1	0	1	0	894	113
RR	11	3	14	7	9	7	9	6	11	9	6	2	2	0	2	1	3	1	0	0	0	0	0	0	15	2
RS	3.924	197	2.375	295	1.523	257	763	181	400	119	193	68	99	26	36	23	38	9	13	3	12	14	13	1	0	0
SC	0	0	0	0	0	0	0	0	0	0	0	0	0	0	0	0	0	0	0	0	0	0	0	0	0	0
SE	0	0	0	0	0	0	0	0	0	0	0	0	0	0	0	0	0	0	0	0	0	0	0	0	0	0
SP	191	45	122	43	105	56	49	33	30	15	16	9	5	3	2	0	2	1	0	0	4	0	0	0	0	0
TO	0	0	0	0	0	0	0	0	0	0	0	0	0	0	0	0	0	0	0	0	0	0	0	0	0	0
SPF	0	0	0	0	0	0	0	0	0	0	0	0	0	0	0	0	0	0	0	0	0	0	0	0	0	0
Total	5.631	365	3.544	472	2.409	438	1.266	309	635	181	347	97	155	41	53	29	54	11	23	3	22	14	21	1	26.257	3.348

Secretaria Nacional de Políticas Penais

Diretoria de Inteligência Penal

Dados Estatísticos do Sistema Penitenciário

17º ciclo SISDEPEN - Período de referência: Julho a Dezembro de 2024

Prisão Domiciliar com Monitoramento Eletrônico - tempo de Pena Total em 31/12/2024

*Prisão Domiciliar com monitoramento eletrônico

Total - Até 6 meses. = 8.272

UF	Até 6 meses.	UF	Até 6 meses.	UF	Até 6 meses.
RS	8.039	BA	0	SP	0
PA	174	CE	0	PB	0
AC	59	DF	0	PE	0
GO	0	ES	0	PI	0
SC	0	TO	0	PR	0
SE	0	RR	0	RJ	0
AL	0	MG	0	RN	0
AM	0	MS	0	RO	0
AP	0	MT	0	MA	0

Total - 6 meses a 1 ano. = 322

UF	6 meses a 1 ano.	UF	6 meses a 1 ano.	UF	6 meses a 1 ano.
PA	275	BA	0	SP	0
AC	43	CE	0	PB	0
RS	4	DF	0	PE	0
GO	0	ES	0	PI	0
SE	0	TO	0	PR	0
MS	0	RR	0	RJ	0
AL	0	MG	0	RN	0
AM	0	MT	0	RO	0
AP	0	SC	0	MA	0

Total - 1 a 2 anos. = 280

UF	1 a 2 anos.	UF	1 a 2 anos.	UF	1 a 2 anos.
PA	236	AP	0	SC	0
AC	28	BA	0	SP	0
RS	14	CE	0	PB	0
RO	2	DF	0	PE	0
ES	0	TO	0	PI	0
SE	0	RR	0	PR	0
MG	0	MA	0	RJ	0
AL	0	MT	0	RN	0
AM	0	MS	0	GO	0

Total - 2 a 4 anos. = 603

UF	2 a 4 anos.	UF	2 a 4 anos.	UF	2 a 4 anos.
AM	311	SE	0	MS	0
PA	204	AP	0	MT	0
RS	40	BA	0	SP	0
DF	24	CE	0	PB	0
AC	21	TO	0	PE	0
RO	3	RN	0	PI	0
SC	0	GO	0	PR	0
RR	0	MA	0	RJ	0
AL	0	MG	0	ES	0

Secretaria Nacional de Políticas Penais

Diretoria de Inteligência Penal

Dados Estatísticos do Sistema Penitenciário

17º ciclo SISDEPEN - Período de referência: Julho a Dezembro de 2024

Prisão Domiciliar com Monitoramento Eletrônico - tempo de Pena Total em 31/12/2024

*Prisão Domiciliar com monitoramento eletrônico

Total - 4 a 8 anos. = 2.343

UF	4 a 8 anos.	UF	4 a 8 anos.	UF	4 a 8 anos.
PA	935	SE	0	MS	0
AM	752	AP	0	MT	0
RS	361	BA	0	SP	0
DF	202	CE	0	PB	0
AC	71	TO	0	PE	0
RO	22	RN	0	PI	0
SC	0	GO	0	PR	0
RR	0	MA	0	RJ	0
AL	0	MG	0	ES	0

Total - 8 a 15 anos. = 1.698

UF	8 a 15 anos.	UF	8 a 15 anos.	UF	8 a 15 anos.
RS	763	SE	0	MS	0
PA	450	AP	0	MT	0
AM	201	BA	0	SP	0
DF	183	CE	0	PB	0
AC	78	TO	0	PE	0
RO	23	RN	0	PI	0
SC	0	GO	0	PR	0
RR	0	MA	0	RJ	0
AL	0	MG	0	ES	0

Total - 15 a 20 anos. = 837

UF	15 a 20 anos.	UF	15 a 20 anos.	UF	15 a 20 anos.
RS	462	SE	0	MS	0
PA	155	AP	0	MT	0
AM	101	BA	0	SP	0
DF	82	CE	0	PB	0
AC	31	TO	0	PE	0
RO	6	RN	0	PI	0
SC	0	GO	0	PR	0
RR	0	MA	0	RJ	0
AL	0	MG	0	ES	0

Total - 20 a 30 anos. = 815

UF	20 a 30 anos.	UF	20 a 30 anos.	UF	20 a 30 anos.
RS	540	SE	0	MS	0
PA	95	AP	0	MT	0
AM	77	BA	0	SP	0
DF	65	CE	0	PB	0
AC	34	TO	0	PE	0
RO	4	RN	0	PI	0
SC	0	GO	0	PR	0
RR	0	MA	0	RJ	0
AL	0	MG	0	ES	0

Secretaria Nacional de Políticas Penais

Diretoria de Inteligência Penal

Dados Estatísticos do Sistema Penitenciário

17º ciclo SISDEPEN - Período de referência: Julho a Dezembro de 2024

Prisão Domiciliar com Monitoramento Eletrônico - tempo de Pena Total em 31/12/2024

*Prisão Domiciliar com monitoramento eletrônico

Total - 30 a 50 anos. = 344

UF	30 a 50 anos.	UF	30 a 50 anos.	UF	30 a 50 anos.
RS	265	AL	0	RR	0
DF	38	AP	0	MT	0
PA	23	BA	0	SP	0
AC	11	CE	0	PB	0
AM	4	TO	0	PE	0
RO	3	RN	0	PI	0
SE	0	GO	0	PR	0
SC	0	MA	0	RJ	0
MG	0	MS	0	ES	0

Total - 50 a 100 anos. = 96

UF	50 a 100 anos.	UF	50 a 100 anos.	UF	50 a 100 anos.
RS	85	AP	0	MT	0
DF	6	BA	0	SP	0
PA	3	CE	0	PB	0
AC	2	SE	0	PE	0
ES	0	TO	0	PI	0
SC	0	RO	0	PR	0
MG	0	MA	0	RJ	0
AL	0	MS	0	RN	0
AM	0	RR	0	GO	0

Total - Mais de 100 anos. = 13

UF	Mais de 100 anos.	UF	Mais de 100 anos.	UF	Mais de 100 anos.
RS	9	CE	0	PE	0
PA	2	ES	0	PI	0
DF	2	GO	0	PR	0
MG	0	MA	0	RJ	0
MT	0	AC	0	RN	0
AL	0	SE	0	RO	0
AM	0	TO	0	RR	0
AP	0	SP	0	SC	0
BA	0	PB	0	MS	0

Total - Não informado. = 21.970

UF	Não informado.	UF	Não informado.	UF	Não informado.
PR	17.996	BA	0	PB	0
RO	3.074	CE	0	PE	0
DF	752	ES	0	PI	0
AC	148	GO	0	RJ	0
MA	0	PA	0	RN	0
MS	0	SE	0	RR	0
AL	0	TO	0	RS	0
AM	0	MT	0	SC	0
AP	0	SP	0	MG	0

Secretaria Nacional de Políticas Penais

Diretoria de Inteligência Penal

17º ciclo SISDEPEN - Período de referência: Julho a Dezembro de 2024

Prisão Domiciliar com Monitoramento Eletrônico - tempo total de pena em 31/12/2024

	Até 6 meses		6 meses até 1 ano		1 a 2 anos		2 a 4 anos		4 a 8 anos		8 a 15 anos		15 a 20 anos		20 a 30 anos		30 a 50 anos		50 a 100 anos		Mais de 100 anos		Sem informação	
UF	Masculino	Feminino	Masculino	Feminino	Masculino	Feminino	Masculino	Feminino	Masculino	Feminino	Masculino	Feminino	Masculino	Feminino	Masculino	Feminino	Masculino	Feminino	Masculino	Feminino	Masculino	Feminino	Masculino	Feminino
AC	47	12	32	11	24	4	18	3	63	8	76	2	31	0	32	2	11	0	2	0	0	0	130	18
AL	0	0	0	0	0	0	0	0	0	0	0	0	0	0	0	0	0	0	0	0	0	0	0	0
AM	0	0	0	0	0	0	302	9	710	42	192	9	94	7	72	5	3	1	0	0	0	0	0	0
AP	0	0	0	0	0	0	0	0	0	0	0	0	0	0	0	0	0	0	0	0	0	0	0	0
BA	0	0	0	0	0	0	0	0	0	0	0	0	0	0	0	0	0	0	0	0	0	0	0	0
CE	0	0	0	0	0	0	0	0	0	0	0	0	0	0	0	0	0	0	0	0	0	0	0	0
DF	0	0	0	0	0	0	19	5	188	14	169	14	72	10	59	6	33	5	5	1	2	0	576	176
ES	0	0	0	0	0	0	0	0	0	0	0	0	0	0	0	0	0	0	0	0	0	0	0	0
GO	0	0	0	0	0	0	0	0	0	0	0	0	0	0	0	0	0	0	0	0	0	0	0	0
MA	0	0	0	0	0	0	0	0	0	0	0	0	0	0	0	0	0	0	0	0	0	0	0	0
MG	0	0	0	0	0	0	0	0	0	0	0	0	0	0	0	0	0	0	0	0	0	0	0	0
MS	0	0	0	0	0	0	0	0	0	0	0	0	0	0	0	0	0	0	0	0	0	0	0	0
MT	0	0	0	0	0	0	0	0	0	0	0	0	0	0	0	0	0	0	0	0	0	0	0	0
PA	151	23	245	30	219	17	170	34	868	67	412	38	145	10	90	5	22	1	3	0	2	0	0	0
PB	0	0	0	0	0	0	0	0	0	0	0	0	0	0	0	0	0	0	0	0	0	0	0	0
PE	0	0	0	0	0	0	0	0	0	0	0	0	0	0	0	0	0	0	0	0	0	0	0	0
PI	0	0	0	0	0	0	0	0	0	0	0	0	0	0	0	0	0	0	0	0	0	0	0	0
PR	0	0	0	0	0	0	0	0	0	0	0	0	0	0	0	0	0	0	0	0	0	0	15.779	2.217
RJ	0	0	0	0	0	0	0	0	0	0	0	0	0	0	0	0	0	0	0	0	0	0	0	0
RN	0	0	0	0	0	0	0	0	0	0	0	0	0	0	0	0	0	0	0	0	0	0	0	0
RO	0	0	0	0	2	0	2	1	14	8	20	3	5	1	3	1	2	1	0	0	0	0	2.792	282
RR	0	0	0	0	0	0	0	0	0	0	0	0	0	0	0	0	0	0	0	0	0	0	0	0
RS	7.027	1.012	4	0	14	0	38	2	317	44	690	73	432	30	520	20	254	11	85	0	8	1	0	0
SC	0	0	0	0	0	0	0	0	0	0	0	0	0	0	0	0	0	0	0	0	0	0	0	0
SE	0	0	0	0	0	0	0	0	0	0	0	0	0	0	0	0	0	0	0	0	0	0	0	0
SP	0	0	0	0	0	0	0	0	0	0	0	0	0	0	0	0	0	0	0	0	0	0	0	0
TO	0	0	0	0	0	0	0	0	0	0	0	0	0	0	0	0	0	0	0	0	0	0	0	0
SPF	0	0	0	0	0	0	0	0	0	0	0	0	0	0	0	0	0	0	0	0	0	0	0	0
Total	7.225	1.047	281	41	259	21	549	54	2.160	183	1.559	139	779	58	776	39	325	19	95	1	12	1	19.277	2.693

Secretaria Nacional de Políticas Penais

Diretoria de Inteligência Penal

Dados Estatísticos do Sistema Penitenciário

17º ciclo SISDEPEN - Período de referência: Julho a Dezembro de 2024

Prisão Domiciliar com Monitoramento Eletrônico - tempo de Pena remanescente em 31/12/2024

*Prisão Domiciliar com monitoramento eletrônico

Total - Até 6 meses = 8.476

UF	Até 6 meses	UF	Até 6 meses	UF	Até 6 meses
RS	8.294	BA	0	SP	0
PA	129	CE	0	PB	0
AC	53	DF	0	PE	0
GO	0	ES	0	PI	0
SC	0	TO	0	PR	0
SE	0	RR	0	RJ	0
AL	0	MG	0	RN	0
AM	0	MS	0	RO	0
AP	0	MT	0	MA	0

Total - 6 meses a 1 ano = 269

UF	6 meses a 1 ano	UF	6 meses a 1 ano	UF	6 meses a 1 ano
PA	204	BA	0	SP	0
AC	38	CE	0	PB	0
RS	27	DF	0	PE	0
GO	0	ES	0	PI	0
SE	0	TO	0	PR	0
MS	0	RR	0	RJ	0
AL	0	MG	0	RN	0
AM	0	MT	0	RO	0
AP	0	SC	0	MA	0

Total - 1 a 2 anos = 306

UF	1 a 2 anos	UF	1 a 2 anos	UF	1 a 2 anos
PA	160	BA	0	SP	0
RS	98	CE	0	PB	0
AC	48	DF	0	PE	0
GO	0	ES	0	PI	0
SC	0	TO	0	PR	0
SE	0	RR	0	RJ	0
AL	0	MG	0	RN	0
AM	0	MS	0	RO	0
AP	0	MT	0	MA	0

Total - 2 a 4 anos = 425

UF	2 a 4 anos	UF	2 a 4 anos	UF	2 a 4 anos
RS	275	BA	0	SP	0
PA	119	CE	0	PB	0
AC	31	DF	0	PE	0
GO	0	ES	0	PI	0
SC	0	TO	0	PR	0
SE	0	RR	0	RJ	0
AL	0	MG	0	RN	0
AM	0	MS	0	RO	0
AP	0	MT	0	MA	0

Secretaria Nacional de Políticas Penais

Diretoria de Inteligência Penal

Dados Estatísticos do Sistema Penitenciário

17º ciclo SISDEPEN - Período de referência: Julho a Dezembro de 2024

Prisão Domiciliar com Monitoramento Eletrônico - tempo de Pena remanescente em 31/12/2024

*Prisão Domiciliar com monitoramento eletrônico

Total - 4 a 8 anos = 1.461

UF	4 a 8 anos	UF	4 a 8 anos	UF	4 a 8 anos
RS	740	BA	0	SP	0
PA	714	CE	0	PB	0
AC	7	DF	0	PE	0
GO	0	ES	0	PI	0
SC	0	TO	0	PR	0
SE	0	RR	0	RJ	0
AL	0	MG	0	RN	0
AM	0	MS	0	RO	0
AP	0	MT	0	MA	0

Total - 8 a 15 anos = 1.036

UF	8 a 15 anos	UF	8 a 15 anos	UF	8 a 15 anos
RS	701	DF	0	PE	0
PA	335	ES	0	PI	0
MG	0	GO	0	PR	0
MT	0	MA	0	RJ	0
AL	0	AC	0	RN	0
AM	0	SE	0	RO	0
AP	0	TO	0	RR	0
BA	0	SP	0	SC	0
CE	0	PB	0	MS	0

Total - 15 a 20 anos = 320

UF	15 a 20 anos	UF	15 a 20 anos	UF	15 a 20 anos
RS	206	DF	0	PE	0
PA	114	ES	0	PI	0
MG	0	GO	0	PR	0
MT	0	MA	0	RJ	0
AL	0	AC	0	RN	0
AM	0	SE	0	RO	0
AP	0	TO	0	RR	0
BA	0	SP	0	SC	0
CE	0	PB	0	MS	0

Total - 20 a 30 anos = 211

UF	20 a 30 anos	UF	20 a 30 anos	UF	20 a 30 anos
RS	143	DF	0	PE	0
PA	68	ES	0	PI	0
MG	0	GO	0	PR	0
MT	0	MA	0	RJ	0
AL	0	AC	0	RN	0
AM	0	SE	0	RO	0
AP	0	TO	0	RR	0
BA	0	SP	0	SC	0
CE	0	PB	0	MS	0

Secretaria Nacional de Políticas Penais

Diretoria de Inteligência Penal

Dados Estatísticos do Sistema Penitenciário

17º ciclo SISDEPEN - Período de referência: Julho a Dezembro de 2024

Prisão Domiciliar com Monitoramento Eletrônico - tempo de Pena remanescente em 31/12/2024

*Prisão Domiciliar com monitoramento eletrônico

Total - 30 a 50 anos = 79

UF	30 a 50 anos	UF	30 a 50 anos	UF	30 a 50 anos
RS	64	DF	0	PE	0
PA	15	ES	0	PI	0
MG	0	GO	0	PR	0
MT	0	MA	0	RJ	0
AL	0	AC	0	RN	0
AM	0	SE	0	RO	0
AP	0	TO	0	RR	0
BA	0	SP	0	SC	0
CE	0	PB	0	MS	0

Total - 50 a 100 anos = 31

UF	50 a 100 anos	UF	50 a 100 anos	UF	50 a 100 anos
RS	30	DF	0	PE	0
PA	1	ES	0	PI	0
MG	0	GO	0	PR	0
MT	0	MA	0	RJ	0
AL	0	AC	0	RN	0
AM	0	SE	0	RO	0
AP	0	TO	0	RR	0
BA	0	SP	0	SC	0
CE	0	PB	0	MS	0

Total - Mais de 100 anos = 4

UF	Mais de 100 anos	UF	Mais de 100 anos	UF	Mais de 100 anos
RS	4	DF	0	PE	0
MG	0	ES	0	PI	0
TO	0	GO	0	PR	0
MT	0	MA	0	RJ	0
AL	0	AC	0	RN	0
AM	0	SE	0	RO	0
AP	0	PA	0	RR	0
BA	0	SP	0	SC	0
CE	0	PB	0	MS	0

Total - Não informado = 21.155

UF	Não informado	UF	Não informado	UF	Não informado
PR	17.996	CE	0	PB	0
RO	3.137	DF	0	PE	0
AC	22	ES	0	PI	0
MA	0	GO	0	RJ	0
MS	0	PA	0	RN	0
AL	0	SE	0	RR	0
AM	0	TO	0	RS	0
AP	0	MT	0	SC	0
BA	0	SP	0	MG	0

Secretaria Nacional de Políticas Penais

Diretoria de Inteligência Penal

17º ciclo SISDEPEN - Período de referência: Julho a Dezembro de 2024

Prisão Domiciliar com Monitoramento Eletrônico - por tempo de pena remanescente em 31/12/2024

	Até 6 meses		6 meses até 1 ano		1 a 2 anos		2 a 4 anos		4 a 8 anos		8 a 15 anos		15 a 20 anos		20 a 30 anos		30 a 50 anos		50 a 100 anos		Mais de 100 anos		Sem informação	
UF	Masculino	Feminino	Masculino	Feminino	Masculino	Feminino	Masculino	Feminino	Masculino	Feminino	Masculino	Feminino	Masculino	Feminino	Masculino	Feminino	Masculino	Feminino	Masculino	Feminino	Masculino	Feminino	Masculino	Feminino
AC	48	5	32	6	41	7	25	6	5	2	0	0	0	0	0	0	0	0	0	0	0	0	15	7
AL	0	0	0	0	0	0	0	0	0	0	0	0	0	0	0	0	0	0	0	0	0	0	0	0
AM	0	0	0	0	0	0	0	0	0	0	0	0	0	0	0	0	0	0	0	0	0	0	0	0
AP	0	0	0	0	0	0	0	0	0	0	0	0	0	0	0	0	0	0	0	0	0	0	0	0
BA	0	0	0	0	0	0	0	0	0	0	0	0	0	0	0	0	0	0	0	0	0	0	0	0
CE	0	0	0	0	0	0	0	0	0	0	0	0	0	0	0	0	0	0	0	0	0	0	0	0
DF	0	0	0	0	0	0	0	0	0	0	0	0	0	0	0	0	0	0	0	0	0	0	0	0
ES	0	0	0	0	0	0	0	0	0	0	0	0	0	0	0	0	0	0	0	0	0	0	0	0
GO	0	0	0	0	0	0	0	0	0	0	0	0	0	0	0	0	0	0	0	0	0	0	0	0
MA	0	0	0	0	0	0	0	0	0	0	0	0	0	0	0	0	0	0	0	0	0	0	0	0
MG	0	0	0	0	0	0	0	0	0	0	0	0	0	0	0	0	0	0	0	0	0	0	0	0
MS	0	0	0	0	0	0	0	0	0	0	0	0	0	0	0	0	0	0	0	0	0	0	0	0
MT	0	0	0	0	0	0	0	0	0	0	0	0	0	0	0	0	0	0	0	0	0	0	0	0
PA	111	18	182	22	151	9	94	25	667	47	304	31	108	6	66	2	14	1	1	0	0	0	0	0
PB	0	0	0	0	0	0	0	0	0	0	0	0	0	0	0	0	0	0	0	0	0	0	0	0
PE	0	0	0	0	0	0	0	0	0	0	0	0	0	0	0	0	0	0	0	0	0	0	0	0
PI	0	0	0	0	0	0	0	0	0	0	0	0	0	0	0	0	0	0	0	0	0	0	0	0
PR	0	0	0	0	0	0	0	0	0	0	0	0	0	0	0	0	0	0	0	0	0	0	15.779	2.217
RJ	0	0	0	0	0	0	0	0	0	0	0	0	0	0	0	0	0	0	0	0	0	0	0	0
RN	0	0	0	0	0	0	0	0	0	0	0	0	0	0	0	0	0	0	0	0	0	0	0	0
RO	0	0	0	0	0	0	0	0	0	0	0	0	0	0	0	0	0	0	0	0	0	0	2.840	297
RR	0	0	0	0	0	0	0	0	0	0	0	0	0	0	0	0	0	0	0	0	0	0	0	0
RS	7.266	1.028	26	1	87	11	259	16	667	73	651	50	200	6	137	6	63	1	30	0	3	1	0	0
SC	0	0	0	0	0	0	0	0	0	0	0	0	0	0	0	0	0	0	0	0	0	0	0	0
SE	0	0	0	0	0	0	0	0	0	0	0	0	0	0	0	0	0	0	0	0	0	0	0	0
SP	0	0	0	0	0	0	0	0	0	0	0	0	0	0	0	0	0	0	0	0	0	0	0	0
TO	0	0	0	0	0	0	0	0	0	0	0	0	0	0	0	0	0	0	0	0	0	0	0	0
SPF	0	0	0	0	0	0	0	0	0	0	0	0	0	0	0	0	0	0	0	0	0	0	0	0
Total	7.425	1.051	240	29	279	27	378	47	1.339	122	955	81	308	12	203	8	77	2	31	0	3	1	18.634	2.521

Secretaria Nacional de Políticas Penais

Diretoria de Inteligência Penal

17º ciclo SISDEPEN - Período de referência: Julho a Dezembro de 2024

Prisão Domiciliar com Monitoramento Eletrônico - por Tipificação - Crimes contra a Pessoa em 31/12/2024

Homicídio Simples				Homicídio Culposo			Homicídio Qualificado			Aborto			Lesão Corporal			Violência Doméstica			Sequestro e Cárcere Privado			Outros (não listados)		
UF	Masculino	Feminino	Total	Masculino	Feminino	Total	Masculino	Feminino	Total	Masculino	Feminino	Total	Masculino	Feminino	Total	Masculino	Feminino	Total	Masculino	Feminino	Total	Masculino	Feminino	Total
AC	104	5	109	0	0	0	148	32	180	0	0	0	3	0	3	4	0	4	0	0	0	36	0	36
AL	507	15	522	0	0	0	15	0	15	0	0	0	15	0	15	86	25	111	0	0	0	38	5	43
AM	99	15	114	58	9	67	16	9	25	0	2	2	0	2	2	4	0	4	0	0	0	0	0	0
AP	0	0	0	0	0	0	0	0	0	0	0	0	0	0	0	0	0	0	0	0	0	0	0	0
BA	130	9	139	33	2	35	104	4	108	1	0	1	27	0	27	25	0	25	3	0	3	0	0	0
CE	0	0	0	0	0	0	0	0	0	0	0	0	0	0	0	0	0	0	0	0	0	0	0	0
DF	92	20	112	0	2	2	96	41	137	0	0	0	75	10	85	44	3	47	8	0	8	734	33	767
ES	36	4	40	0	0	0	57	8	65	0	0	0	4	0	4	33	0	33	3	0	3	0	0	0
GO	0	0	0	0	0	0	0	0	0	0	0	0	0	0	0	0	0	0	0	0	0	0	0	0
MA	74	3	77	1	0	1	97	12	109	0	0	0	59	5	64	95	3	98	3	0	3	115	7	122
MG	0	0	0	0	0	0	0	0	0	0	0	0	0	0	0	0	0	0	0	0	0	0	0	0
MS	295	25	320	4	0	4	3	0	3	0	0	0	180	5	185	8	0	8	5	0	5	0	0	0
MT	0	0	0	0	0	0	0	0	0	0	0	0	0	0	0	0	0	0	0	0	0	0	0	0
PA	218	21	239	24	1	25	213	6	219	0	0	0	112	9	121	129	4	133	13	0	13	28	6	34
PB	0	0	0	0	0	0	0	0	0	0	0	0	0	0	0	0	0	0	0	0	0	0	0	0
PE	578	38	616	1	0	1	542	26	568	1	0	1	153	2	155	4	0	4	2	2	4	20	8	28
PI	87	6	93	0	0	0	60	3	63	0	0	0	26	1	27	26	0	26	0	0	0	54	2	56
PR	0	0	0	0	0	0	0	0	0	0	0	0	0	0	0	0	0	0	0	0	0	0	0	0
RJ	0	0	0	0	0	0	0	0	0	0	0	0	0	0	0	0	0	0	0	0	0	0	0	0
RN	0	0	0	0	0	0	0	0	0	0	0	0	0	0	0	0	0	0	0	0	0	0	0	0
RO	32	3	35	0	0	0	13	1	14	0	0	0	19	0	19	1	0	1	0	0	0	0	0	0
RR	1	1	2	0	0	0	21	3	24	0	0	0	1	0	1	2	0	2	2	0	2	3	0	3
RS	242	17	259	3	0	3	120	11	131	3	0	3	71	2	73	0	0	0	52	0	52	86	1	87
SC	34	3	37	0	0	0	93	2	95	0	0	0	8	0	8	15	1	16	8	0	8	45	1	46
SE	63	11	74	0	0	0	13	98	111	1	0	1	14	1	15	74	2	76	0	1	1	0	0	0
SP	0	0	0	0	0	0	0	0	0	0	0	0	0	0	0	0	0	0	0	0	0	0	0	0
TO	0	0	0	0	0	0	0	0	0	0	0	0	0	0	0	0	0	0	0	0	0	0	0	0
SPF	0	0	0	0	0	0	0	0	0	0	0	0	0	0	0	0	0	0	0	0	0	0	0	0
Total	2.592	196	2.788	124	14	138	1.611	256	1.867	6	2	8	767	37	804	550	38	588	99	3	102	1.159	63	1.222

Secretaria Nacional de Políticas Penais

Diretoria de Inteligência Penal

17º ciclo SISDEPEN - Período de referência: Julho a Dezembro de 2024

Prisão Domiciliar com Monitoramento Eletrônico - por Tipificação - Crimes contra o Patrimônio em 31/12/2024

Furto Simples			Furto Qualificado			Roubo Simples			Roubo Qualificado			Latrocínio			Extorsão			Extorsão Mediante Sequestro			Apropriação Indébita			
UF	Masculino	Feminino	Total	Masculino	Feminino	Total	Masculino	Feminino	Total	Masculino	Feminino	Total	Masculino	Feminino	Total	Masculino	Feminino	Total	Masculino	Feminino	Total	Masculino	Feminino	Total
AC	68	2	70	63	7	70	215	6	221	159	7	166	9	1	10	2	0	2	1	0	1	0	0	0
AL	14	6	20	0	0	0	265	6	271	9	0	9	9	0	9	0	0	0	0	0	0	0	0	0
AM	91	16	107	44	7	51	133	12	145	170	37	207	15	0	15	12	4	16	5	2	7	1	0	1
AP	0	0	0	0	0	0	0	0	0	0	0	0	0	0	0	0	0	0	0	0	0	0	0	0
BA	22	3	25	8	4	12	138	0	138	3	0	3	34	1	35	1	1	2	13	0	13	1	0	1
CE	0	0	0	0	0	0	0	0	0	0	0	0	0	0	0	0	0	0	0	0	0	0	0	0
DF	130	25	155	169	63	232	209	37	246	368	60	428	12	6	18	10	9	19	2	2	4	4	0	4
ES	13	0	13	20	1	21	22	6	28	20	1	21	7	2	9	0	1	1	0	0	0	1	0	1
GO	0	0	0	0	0	0	0	0	0	0	0	0	0	0	0	0	0	0	0	0	0	0	0	0
MA	63	9	72	30	6	36	106	7	113	255	21	276	26	2	28	2	0	2	1	0	1	1	0	1
MG	0	0	0	0	0	0	0	0	0	0	0	0	0	0	0	0	0	0	0	0	0	0	0	0
MS	516	40	556	102	7	109	543	23	566	26	0	26	33	1	34	9	0	9	2	1	3	7	0	7
MT	0	0	0	0	0	0	0	0	0	0	0	0	0	0	0	0	0	0	0	0	0	0	0	0
PA	433	46	479	88	6	94	419	24	443	1.290	68	1.358	57	0	57	27	2	29	5	2	7	0	0	0
PB	0	0	0	0	0	0	0	0	0	0	0	0	0	0	0	0	0	0	0	0	0	0	0	0
PE	137	26	163	24	5	29	323	22	345	483	24	507	90	6	96	9	2	11	8	0	8	0	0	0
PI	53	5	58	30	4	34	136	25	161	67	11	78	9	0	9	3	0	3	0	0	0	0	0	0
PR	0	0	0	0	0	0	0	0	0	0	0	0	0	0	0	0	0	0	0	0	0	0	0	0
RJ	0	0	0	0	0	0	0	0	0	0	0	0	0	0	0	0	0	0	0	0	0	0	0	0
RN	0	0	0	0	0	0	0	0	0	0	0	0	0	0	0	0	0	0	0	0	0	0	0	0
RO	29	7	36	5	0	5	45	6	51	3	0	3	0	0	0	0	0	0	1	0	1	0	0	0
RR	1	0	1	1	0	1	1	0	1	12	3	15	4	1	5	0	0	0	0	0	0	0	0	0
RS	222	18	240	417	45	462	488	19	507	2.075	50	2.125	237	10	247	77	15	92	27	3	30	1	1	2
SC	62	1	63	84	3	87	91	4	95	168	9	177	33	3	36	11	2	13	2	0	2	0	1	1
SE	24	14	38	60	17	77	50	6	56	165	28	193	9	1	10	1	0	1	1	0	1	2	0	2
SP	0	0	0	0	0	0	0	0	0	0	0	0	0	0	0	0	0	0	0	0	0	0	0	0
TO	0	0	0	0	0	0	0	0	0	0	0	0	0	0	0	0	0	0	0	0	0	0	0	0
SPF	0	0	0	0	0	0	0	0	0	0	0	0	0	0	0	0	0	0	0	0	0	0	0	0
Total	1.878	218	2.096	1.145	175	1.320	3.184	203	3.387	5.273	319	5.592	584	34	618	164	36	200	68	10	78	18	2	20

Secretaria Nacional de Políticas Penais

Diretoria de Inteligência Penal

17º ciclo SISDEPEN - Período de referência: Julho a Dezembro de 2024

Prisão Domiciliar com Monitoramento Eletrônico - por Tipificação - Crimes contra o Patrimônio em 31/12/2024

Apropriação indébita previdenciária				Estelionato			Receptação			Receptação Qualificada			Outros (não listados)		
UF	Masculino	Feminino	Total	Masculino	Feminino	Total	Masculino	Feminino	Total	Masculino	Feminino	Total	Masculino	Feminino	Total
AC	1	0	1	3	1	4	39	2	41	1	0	1	2	0	2
AL	0	0	0	19	11	30	0	0	0	0	0	0	0	0	0
AM	0	0	0	5	5	10	6	1	7	2	0	2	0	0	0
AP	0	0	0	0	0	0	0	0	0	0	0	0	0	0	0
BA	0	0	0	17	4	21	10	0	10	34	2	36	0	0	0
CE	0	0	0	0	0	0	0	0	0	0	0	0	0	0	0
DF	0	0	0	54	26	80	177	15	192	0	0	0	90	15	105
ES	0	0	0	9	2	11	13	0	13	1	0	1	0	0	0
GO	0	0	0	0	0	0	0	0	0	0	0	0	0	0	0
MA	0	0	0	13	2	15	73	8	81	0	0	0	12	0	12
MG	0	0	0	0	0	0	0	0	0	0	0	0	0	0	0
MS	0	0	0	21	4	25	50	4	54	51	5	56	1	0	1
MT	0	0	0	0	0	0	0	0	0	0	0	0	0	0	0
PA	0	0	0	41	19	60	58	3	61	4	0	4	18	2	20
PB	0	0	0	0	0	0	0	0	0	0	0	0	0	0	0
PE	0	0	0	28	10	38	71	6	77	6	0	6	8	2	10
PI	0	0	0	10	5	15	22	0	22	1	0	1	0	0	0
PR	0	0	0	0	0	0	0	0	0	0	0	0	0	0	0
RJ	0	0	0	0	0	0	0	0	0	0	0	0	0	0	0
RN	0	0	0	0	0	0	0	0	0	0	0	0	0	0	0
RO	0	0	0	0	1	1	6	1	7	0	0	0	0	0	0
RR	0	0	0	1	0	1	0	0	0	0	0	0	0	0	0
RS	0	2	2	34	25	59	467	17	484	7	1	8	40	1	41
SC	0	0	0	6	1	7	50	0	50	9	0	9	11	0	11
SE	0	0	0	24	11	35	30	1	31	4	1	5	0	0	0
SP	0	0	0	0	0	0	0	0	0	0	0	0	0	0	0
TO	0	0	0	0	0	0	0	0	0	0	0	0	0	0	0
SPF	0	0	0	0	0	0	0	0	0	0	0	0	0	0	0
Total	1	2	3	285	127	412	1.072	58	1.130	120	9	129	182	20	202

Secretaria Nacional de Políticas Penais

Diretoria de Inteligência Penal

17º ciclo SISDEPEN - Período de referência: Julho a Dezembro de 2024

Prisão Domiciliar com Monitoramento Eletrônico - por Tipificação - Crimes contra a Dignidade Sexual em 31/12/2024

Estupro			Atentado violento ao pudor			Estupro de vulnerável			Corrupção de menores			Tráfico internacional de pessoa para exploração sexual			Tráfico interno de pessoa para exploração sexual			Outros (não listados)			
UF	Masculino	Feminino	Total	Masculino	Feminino	Total	Masculino	Feminino	Total	Masculino	Feminino	Total	Masculino	Feminino	Total	Masculino	Feminino	Total	Masculino	Feminino	Total
AC	88	1	89	0	0	0	120	2	122	0	0	0	0	0	0	0	0	0	0	1	1
AL	161	0	161	0	0	0	129	4	133	0	0	0	0	0	0	0	0	0	9	0	9
AM	14	2	16	0	0	0	16	3	19	0	1	1	0	0	0	0	0	0	0	0	0
AP	0	0	0	0	0	0	0	0	0	0	0	0	0	0	0	0	0	0	0	0	0
BA	71	0	71	0	0	0	4	0	4	2	0	2	0	0	0	0	0	0	0	0	0
CE	0	0	0	0	0	0	0	0	0	0	0	0	0	0	0	0	0	0	0	0	0
DF	15	2	17	12	0	12	56	4	60	6	1	7	0	0	0	0	0	0	8	6	14
ES	3	0	3	2	1	3	35	2	37	0	0	0	0	0	0	0	0	0	0	2	2
GO	0	0	0	0	0	0	0	0	0	0	0	0	0	0	0	0	0	0	0	0	0
MA	23	1	24	4	0	4	71	3	74	0	0	0	0	0	0	0	0	0	12	1	13
MG	0	0	0	0	0	0	0	0	0	0	0	0	0	0	0	0	0	0	0	0	0
MS	148	3	151	26	1	27	429	21	450	1	0	1	0	0	0	0	0	0	18	1	19
MT	0	0	0	0	0	0	0	0	0	0	0	0	0	0	0	0	0	0	0	0	0
PA	97	1	98	11	0	11	204	1	205	14	0	14	0	0	0	0	0	0	11	3	14
PB	0	0	0	0	0	0	0	0	0	0	0	0	0	0	0	0	0	0	0	0	0
PE	97	0	97	15	1	16	86	2	88	3	0	3	0	0	0	0	0	0	12	0	12
PI	26	0	26	2	0	2	72	1	73	0	0	0	0	0	0	0	0	0	4	0	4
PR	0	0	0	0	0	0	0	0	0	0	0	0	0	0	0	0	0	0	0	0	0
RJ	0	0	0	0	0	0	0	0	0	0	0	0	0	0	0	0	0	0	0	0	0
RN	0	0	0	0	0	0	0	0	0	0	0	0	0	0	0	0	0	0	0	0	0
RO	8	0	8	0	0	0	23	0	23	0	0	0	0	0	0	0	0	0	1	0	1
RR	4	0	4	1	0	1	34	2	36	0	0	0	0	0	0	0	0	0	0	0	0
RS	172	2	174	101	1	102	787	24	811	4	2	6	0	0	0	0	0	0	20	8	28
SC	43	0	43	17	1	18	149	2	151	1	0	1	0	0	0	0	0	0	7	0	7
SE	72	1	73	1	0	1	0	0	0	1	2	3	0	0	0	0	0	0	0	0	0
SP	0	0	0	0	0	0	0	0	0	0	0	0	0	0	0	0	0	0	0	0	0
TO	0	0	0	0	0	0	0	0	0	0	0	0	0	0	0	0	0	0	0	0	0
SPF	0	0	0	0	0	0	0	0	0	0	0	0	0	0	0	0	0	0	0	0	0
Total	1.042	13	1.055	192	5	197	2.215	71	2.286	32	6	38	0	0	0	0	0	0	102	22	124

Secretaria Nacional de Políticas Penais

Diretoria de Inteligência Penal

17º ciclo SISDEPEN - Período de referência: Julho a Dezembro de 2024

Prisão Domiciliar com Monitoramento Eletrônico - por Tipificação - Crimes contra a Paz e contra a Fé Pública em 31/12/2024

Quadrilha ou Bando			Moeda Falsa			Falsificação (Arts. 293 a 297)			Falsidade ideológica			Uso de documento falso			
UF	Masculino	Feminino	Total	Masculino	Feminino	Total	Masculino	Feminino	Total	Masculino	Feminino	Total	Masculino	Feminino	Total
AC	10	1	11	0	0	0	0	0	0	1	0	1	0	0	0
AL	0	0	0	0	0	0	0	0	0	0	0	0	0	0	0
AM	0	2	2	0	0	0	0	0	0	1	0	1	0	0	0
AP	0	0	0	0	0	0	0	0	0	0	0	0	0	0	0
BA	0	0	0	0	0	0	0	0	0	0	0	0	0	0	0
CE	0	0	0	0	0	0	0	0	0	0	0	0	0	0	0
DF	91	28	119	4	0	4	26	0	26	1	0	1	15	3	18
ES	7	1	8	0	2	2	0	0	0	0	0	0	0	0	0
GO	0	0	0	0	0	0	0	0	0	0	0	0	0	0	0
MA	153	31	184	1	0	1	16	0	16	13	2	15	8	1	9
MG	0	0	0	0	0	0	0	0	0	0	0	0	0	0	0
MS	28	11	39	0	1	1	2	0	2	7	5	12	11	6	17
MT	0	0	0	0	0	0	0	0	0	0	0	0	0	0	0
PA	71	20	91	3	0	3	7	4	11	12	3	15	13	7	20
PB	0	0	0	0	0	0	0	0	0	0	0	0	0	0	0
PE	19	5	24	1	0	1	2	1	3	1	0	1	4	1	5
PI	21	3	24	0	0	0	0	0	0	0	0	0	0	0	0
PR	0	0	0	0	0	0	0	0	0	0	0	0	0	0	0
RJ	0	0	0	0	0	0	0	0	0	0	0	0	0	0	0
RN	0	0	0	0	0	0	0	0	0	0	0	0	0	0	0
RO	0	1	1	0	0	0	0	0	0	0	0	0	0	0	0
RR	4	0	4	0	0	0	0	0	0	0	0	0	1	0	1
RS	378	30	408	15	0	15	0	0	0	26	3	29	7	1	8
SC	16	0	16	1	0	1	5	0	5	1	0	1	8	0	8
SE	11	1	12	2	0	2	4	1	5	2	2	4	4	1	5
SP	0	0	0	0	0	0	0	0	0	0	0	0	0	0	0
TO	0	0	0	0	0	0	0	0	0	0	0	0	0	0	0
SPF	0	0	0	0	0	0	0	0	0	0	0	0	0	0	0
Total	809	134	943	27	3	30	62	6	68	65	15	80	71	20	91

Secretaria Nacional de Políticas Penais

Diretoria de Inteligência Penal

17º ciclo SISDEPEN - Período de referência: Julho a Dezembro de 2024

Prisão Domiciliar com Monitoramento Eletrônico - por Tipificação - Crimes contra a Administração Pública em 31/12/2024

Peculato			Concussão e excesso de exação			Corrupção passiva			Corrupção ativa			Contrabando ou descaminho			
UF	Masculino	Feminino	Total	Masculino	Feminino	Total	Masculino	Feminino	Total	Masculino	Feminino	Total	Masculino	Feminino	Total
AC	4	3	7	0	0	0	0	0	0	1	0	1	6	0	6
AL	0	0	0	0	0	0	0	0	0	0	0	0	0	0	0
AM	0	0	0	0	0	0	0	0	0	0	0	0	0	0	0
AP	0	0	0	0	0	0	0	0	0	0	0	0	0	0	0
BA	0	0	0	0	0	0	0	0	0	15	0	15	0	0	0
CE	0	0	0	0	0	0	0	0	0	0	0	0	0	0	0
DF	6	0	6	8	0	8	14	0	14	12	2	14	2	2	4
ES	2	1	3	0	1	1	2	1	3	0	0	0	2	0	2
GO	0	0	0	0	0	0	0	0	0	0	0	0	0	0	0
MA	4	1	5	0	0	0	3	0	3	7	0	7	0	0	0
MG	0	0	0	0	0	0	0	0	0	0	0	0	0	0	0
MS	11	1	12	0	0	0	1	1	2	0	3	3	119	14	133
MT	0	0	0	0	0	0	0	0	0	0	0	0	0	0	0
PA	8	3	11	2	0	2	2	0	2	4	1	5	7	2	9
PB	0	0	0	0	0	0	0	0	0	0	0	0	0	0	0
PE	8	5	13	1	1	2	0	0	0	2	0	2	6	0	6
PI	0	0	0	0	0	0	0	0	0	0	0	0	1	0	1
PR	0	0	0	0	0	0	0	0	0	0	0	0	0	0	0
RJ	0	0	0	0	0	0	0	0	0	0	0	0	0	0	0
RN	0	0	0	0	0	0	0	0	0	0	0	0	0	0	0
RO	0	1	1	0	0	0	1	0	1	0	0	0	0	0	0
RR	1	0	1	0	0	0	1	0	1	0	0	0	0	1	1
RS	24	5	29	0	0	0	0	0	0	14	1	15	46	3	49
SC	0	0	0	2	0	2	1	0	1	2	0	2	1	0	1
SE	0	0	0	0	0	0	0	0	0	0	0	0	0	0	0
SP	0	0	0	0	0	0	0	0	0	0	0	0	0	0	0
TO	0	0	0	0	0	0	0	0	0	0	0	0	0	0	0
SPF	0	0	0	0	0	0	0	0	0	0	0	0	0	0	0
Total	68	20	88	13	2	15	25	2	27	57	7	64	190	22	212

Secretaria Nacional de Políticas Penais

Diretoria de Inteligência Penal

17º ciclo SISDEPEN - Período de referência: Julho a Dezembro de 2024

Prisão Domiciliar com Monitoramento Eletrônico - por Tipificação - Crimes da Lei de Drogas em 31/12/2024

Tráfico de Drogas			Associação para o tráfico			Tráfico internacional de drogas			
UF	Masculino	Feminino	Total	Masculino	Feminino	Total	Masculino	Feminino	Total
AC	406	120	526	11	0	11	3	4	7
AL	207	61	268	15	10	25	0	0	0
AM	524	82	606	31	10	41	0	11	11
AP	0	0	0	0	0	0	0	0	0
BA	681	87	768	124	15	139	7	0	7
CE	0	0	0	0	0	0	0	0	0
DF	752	236	988	111	35	146	0	0	0
ES	217	70	287	67	32	99	1	3	4
GO	0	0	0	0	0	0	0	0	0
MA	352	100	452	2	2	4	0	0	0
MG	0	0	0	0	0	0	0	0	0
MS	2.739	743	3.482	76	25	101	2.507	707	3.214
MT	0	0	0	0	0	0	0	0	0
PA	995	273	1.268	76	41	117	40	15	55
PB	0	0	0	0	0	0	0	0	0
PE	1.323	270	1.593	23	3	26	0	0	0
PI	226	122	348	21	18	39	0	0	0
PR	0	0	0	0	0	0	0	0	0
RJ	0	0	0	0	0	0	0	0	0
RN	0	0	0	0	0	0	0	0	0
RO	42	12	54	5	1	6	0	0	0
RR	21	29	50	6	16	22	0	0	0
RS	2.748	501	3.249	789	216	1.005	81	21	102
SC	442	53	495	147	20	167	6	1	7
SE	367	197	564	0	0	0	0	0	0
SP	0	0	0	0	0	0	0	0	0
TO	0	0	0	0	0	0	0	0	0
SPF	0	0	0	0	0	0	0	0	0
Total	12.042	2.956	14.998	1.504	444	1.948	2.645	762	3.407

Secretaria Nacional de Políticas Penais

Diretoria de Inteligência Penal

17º ciclo SISDEPEN - Período de referência: Julho a Dezembro de 2024

Prisão Domiciliar com Monitoramento Eletrônico - por Tipificação - Crimes no Estatuto do Desarmamento em 31/12/2024

Porte ilegal de arma de fogo de uso permitido

Disparo de arma de fogo

Posse ou porte ilegal de arma restrita

Comércio ilegal de arma de fogo

Tráfico internacional de arma de fogo

UF	Masculino	Feminino	Total	Masculino	Feminino	Total	Masculino	Feminino	Total	Masculino	Feminino	Total	Masculino	Feminino	Total
AC	51	1	52	2	0	2	20	3	23	3	0	3	1	0	1
AL	29	0	29	29	0	29	0	0	0	0	0	0	0	0	0
AM	93	4	97	7	0	7	157	4	161	1	0	1	2	0	2
AP	0	0	0	0	0	0	0	0	0	0	0	0	0	0	0
BA	105	1	106	0	0	0	0	0	0	1	0	1	0	0	0
CE	0	0	0	0	0	0	0	0	0	0	0	0	0	0	0
DF	89	6	95	15	0	15	70	4	74	4	0	4	0	0	0
ES	8	0	8	1	0	1	14	0	14	3	0	3	0	0	0
GO	0	0	0	0	0	0	0	0	0	0	0	0	0	0	0
MA	0	0	0	3	0	3	178	14	192	15	0	15	0	1	1
MG	0	0	0	0	0	0	0	0	0	0	0	0	0	0	0
MS	43	3	46	6	0	6	32	2	34	0	0	0	4	0	4
MT	0	0	0	0	0	0	0	0	0	0	0	0	0	0	0
PA	89	7	96	3	0	3	31	1	32	0	0	0	0	0	0
PB	0	0	0	0	0	0	0	0	0	0	0	0	0	0	0
PE	18	1	19	0	0	0	6	0	6	1	0	1	0	0	0
PI	36	1	37	2	0	2	8	0	8	1	0	1	0	0	0
PR	0	0	0	0	0	0	0	0	0	0	0	0	0	0	0
RJ	0	0	0	0	0	0	0	0	0	0	0	0	0	0	0
RN	0	0	0	0	0	0	0	0	0	0	0	0	0	0	0
RO	4	1	5	0	1	1	3	0	3	0	0	0	0	0	0
RR	0	0	0	0	0	0	1	0	1	0	0	0	1	0	1
RS	342	13	355	51	0	51	440	18	458	3	0	3	2	3	5
SC	39	0	39	11	0	11	55	3	58	4	0	4	1	0	1
SE	52	4	56	0	0	0	0	0	0	0	0	0	0	0	0
SP	0	0	0	0	0	0	0	0	0	0	0	0	0	0	0
TO	0	0	0	0	0	0	0	0	0	0	0	0	0	0	0
SPF	0	0	0	0	0	0	0	0	0	0	0	0	0	0	0
Total	998	42	1.040	130	1	131	1.015	49	1.064	36	0	36	11	4	15

Secretaria Nacional de Políticas Penais

Diretoria de Inteligência Penal

17º ciclo SISDEPEN - Período de referência: Julho a Dezembro de 2024

Prisão Domiciliar com Monitoramento Eletrônico - por Tipificação - Crimes de Legislações específicas em 31/12/2024

Homicídio culposo no trânsito (CTB)				Outros crimes do CTB			Crimes no E.C.A.			Genocídio			Crimes de tortura			Crimes Ambientais		
UF	Masculino	Feminino	Total	Masculino	Feminino	Total	Masculino	Feminino	Total	Masculino	Feminino	Total	Masculino	Feminino	Total	Masculino	Feminino	Total
AC	2	0	2	5	0	5	28	2	30	0	0	0	4	1	5	6	0	6
AL	0	0	0	0	0	0	0	0	0	0	0	0	0	0	0	0	0	0
AM	0	0	0	0	0	0	0	3	3	0	0	0	0	0	0	2	0	2
AP	0	0	0	0	0	0	0	0	0	0	0	0	0	0	0	0	0	0
BA	0	0	0	0	0	0	36	5	41	0	0	0	3	0	3	1	0	1
CE	0	0	0	0	0	0	0	0	0	0	0	0	0	0	0	0	0	0
DF	2	0	2	23	2	25	39	9	48	0	0	0	1	2	3	0	0	0
ES	0	0	0	8	1	9	1	0	1	0	0	0	0	1	1	0	0	0
GO	0	0	0	0	0	0	0	0	0	0	0	0	0	0	0	0	0	0
MA	0	0	0	23	1	24	62	12	74	0	0	0	1	1	2	12	0	12
MG	0	0	0	0	0	0	0	0	0	0	0	0	0	0	0	0	0	0
MS	42	2	44	3	0	3	15	2	17	0	0	0	1	1	2	2	4	6
MT	0	0	0	0	0	0	0	0	0	0	0	0	0	0	0	0	0	0
PA	9	0	9	10	6	16	39	3	42	0	0	0	2	1	3	21	0	21
PB	0	0	0	0	0	0	0	0	0	0	0	0	0	0	0	0	0	0
PE	0	0	0	0	0	0	13	2	15	0	0	0	4	2	6	1	0	1
PI	1	0	1	4	0	4	6	0	6	0	0	0	2	0	2	0	0	0
PR	0	0	0	0	0	0	0	0	0	0	0	0	0	0	0	0	0	0
RJ	0	0	0	0	0	0	0	0	0	0	0	0	0	0	0	0	0	0
RN	0	0	0	0	0	0	0	0	0	0	0	0	0	0	0	0	0	0
RO	1	0	1	6	1	7	3	2	5	0	0	0	0	0	0	6	2	8
RR	0	0	0	0	0	0	1	0	1	0	0	0	0	0	0	2	0	2
RS	1	0	1	57	0	57	381	43	424	0	0	0	21	8	29	8	0	8
SC	0	0	0	25	0	25	52	4	56	0	0	0	4	2	6	2	0	2
SE	7	0	7	0	0	0	1	1	2	0	0	0	0	0	0	0	0	0
SP	0	0	0	0	0	0	0	0	0	0	0	0	0	0	0	0	0	0
TO	0	0	0	0	0	0	0	0	0	0	0	0	0	0	0	0	0	0
SPF	0	0	0	0	0	0	0	0	0	0	0	0	0	0	0	0	0	0
Total	65	2	67	164	11	175	677	88	765	0	0	0	43	19	62	63	6	69

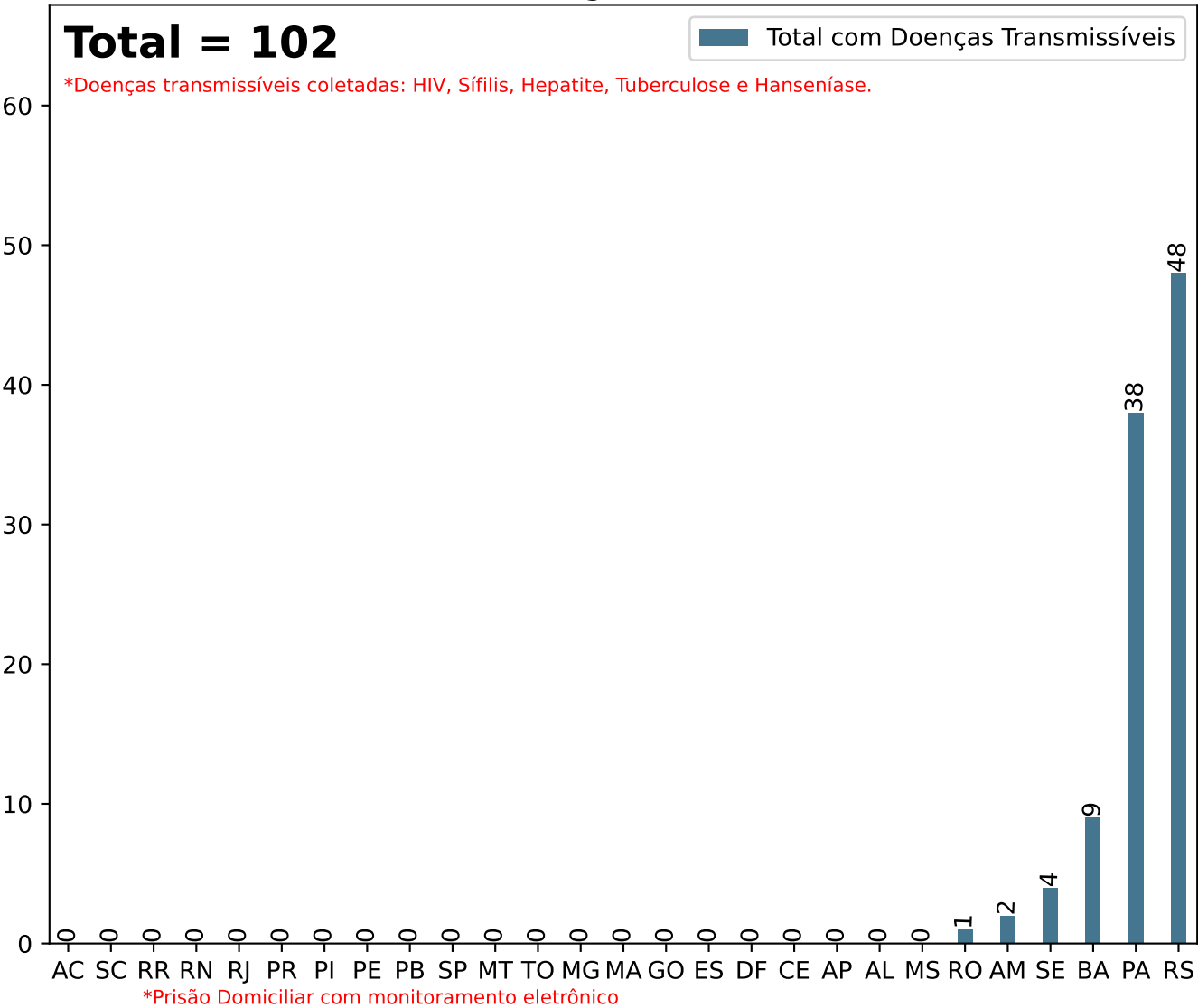
Secretaria Nacional de Políticas Penais

Diretoria de Inteligência Penal

Dados Estatísticos do Sistema Penitenciário
17º ciclo SISDEPEN - Período de referência: Julho a Dezembro de 2024

Total com Doenças Transmissíveis em 31/12/2024 - Monitoramento Eletrônico

Total com Doenças Transmissíveis



UF	Doenças Transmissíveis	UF	Doenças Transmissíveis	UF	Doenças Transmissíveis
AC	0	MA	0	RJ	0
AL	0	MG	0	RN	0
AM	2	MS	0	RO	1
AP	0	MT	0	RR	0
BA	9	PA	38	RS	48
CE	0	PB	0	SC	0
DF	0	PE	0	SE	4
ES	0	PI	0	SP	0
GO	0	PR	0	TO	0

Secretaria Nacional de Políticas Penais

Diretoria de Inteligência Penal

Dados Estatísticos do Sistema Penitenciário

17º ciclo SISDEPEN - Período de referência: Julho a Dezembro de 2024

Prisão Domiciliar com Monitoramento Eletrônico - doenças transmissíveis em 31/12/2024

*Prisão Domiciliar com monitoramento eletrônico

Total - HIV = 55

UF	HIV	UF	HIV	UF	HIV
RS	31	AP	0	SP	0
PA	10	CE	0	PB	0
BA	9	DF	0	PE	0
SE	2	ES	0	PI	0
AM	2	AC	0	PR	0
RO	1	SC	0	RJ	0
GO	0	MG	0	RN	0
MS	0	TO	0	RR	0
AL	0	MT	0	MA	0

Total - Sífilis = 8

UF	Sífilis	UF	Sífilis	UF	Sífilis
PA	8	ES	0	PI	0
MS	0	GO	0	PR	0
MT	0	MA	0	RJ	0
AL	0	MG	0	RN	0
AM	0	AC	0	RO	0
AP	0	SE	0	RR	0
BA	0	SP	0	RS	0
CE	0	PB	0	SC	0
DF	0	PE	0	TO	0

Total - Hepatite = 9

UF	Hepatite	UF	Hepatite	UF	Hepatite
RS	6	DF	0	PE	0
PA	3	ES	0	PI	0
MG	0	GO	0	PR	0
MT	0	MA	0	RJ	0
AL	0	AC	0	RN	0
AM	0	SE	0	RO	0
AP	0	TO	0	RR	0
BA	0	SP	0	SC	0
CE	0	PB	0	MS	0

Total - Tuberculose = 30

UF	Tuberculose	UF	Tuberculose	UF	Tuberculose
PA	17	CE	0	PB	0
RS	11	DF	0	PE	0
SE	2	ES	0	PI	0
MA	0	GO	0	PR	0
MS	0	AC	0	RJ	0
AL	0	SC	0	RN	0
AM	0	TO	0	RO	0
AP	0	MT	0	RR	0
BA	0	SP	0	MG	0

Total - Hanseníase = 0

UF	Hanseníase	UF	Hanseníase	UF	Hanseníase
AC	0	ES	0	PI	0
MS	0	GO	0	PR	0
MT	0	MA	0	RJ	0
AL	0	MG	0	RN	0
AM	0	PA	0	RO	0
AP	0	SE	0	RR	0
BA	0	SP	0	RS	0
CE	0	PB	0	SC	0
DF	0	PE	0	TO	0

Secretaria Nacional de Políticas Penais

Diretoria de Inteligência Penal

17º ciclo SISDEPEN - Período de referência: Julho a Dezembro de 2024

Prisão Domiciliar com Monitoramento Eletrônico - Agravos Transmissíveis em 31/12/2024

HIV			Sífilis			Hepatite			Tuberculose			Hanseníase			
UF	Masculino	Feminino	Total	Masculino	Feminino	Total	Masculino	Feminino	Total	Masculino	Feminino	Total	Masculino	Feminino	Total
AC	0	0	0	0	0	0	0	0	0	0	0	0	0	0	0
AL	0	0	0	0	0	0	0	0	0	0	0	0	0	0	0
AM	1	1	2	0	0	0	0	0	0	0	0	0	0	0	0
AP	0	0	0	0	0	0	0	0	0	0	0	0	0	0	0
BA	7	2	9	0	0	0	0	0	0	0	0	0	0	0	0
CE	0	0	0	0	0	0	0	0	0	0	0	0	0	0	0
DF	0	0	0	0	0	0	0	0	0	0	0	0	0	0	0
ES	0	0	0	0	0	0	0	0	0	0	0	0	0	0	0
GO	0	0	0	0	0	0	0	0	0	0	0	0	0	0	0
MA	0	0	0	0	0	0	0	0	0	0	0	0	0	0	0
MG	0	0	0	0	0	0	0	0	0	0	0	0	0	0	0
MS	0	0	0	0	0	0	0	0	0	0	0	0	0	0	0
MT	0	0	0	0	0	0	0	0	0	0	0	0	0	0	0
PA	8	2	10	6	2	8	2	1	3	15	2	17	0	0	0
PB	0	0	0	0	0	0	0	0	0	0	0	0	0	0	0
PE	0	0	0	0	0	0	0	0	0	0	0	0	0	0	0
PI	0	0	0	0	0	0	0	0	0	0	0	0	0	0	0
PR	0	0	0	0	0	0	0	0	0	0	0	0	0	0	0
RJ	0	0	0	0	0	0	0	0	0	0	0	0	0	0	0
RN	0	0	0	0	0	0	0	0	0	0	0	0	0	0	0
RO	0	1	1	0	0	0	0	0	0	0	0	0	0	0	0
RR	0	0	0	0	0	0	0	0	0	0	0	0	0	0	0
RS	19	12	31	0	0	0	6	0	6	10	1	11	0	0	0
SC	0	0	0	0	0	0	0	0	0	0	0	0	0	0	0
SE	2	0	2	0	0	0	0	0	0	2	0	2	0	0	0
SP	0	0	0	0	0	0	0	0	0	0	0	0	0	0	0
TO	0	0	0	0	0	0	0	0	0	0	0	0	0	0	0
SPF	0	0	0	0	0	0	0	0	0	0	0	0	0	0	0
Total	37	18	55	6	2	8	8	1	9	27	3	30	0	0	0

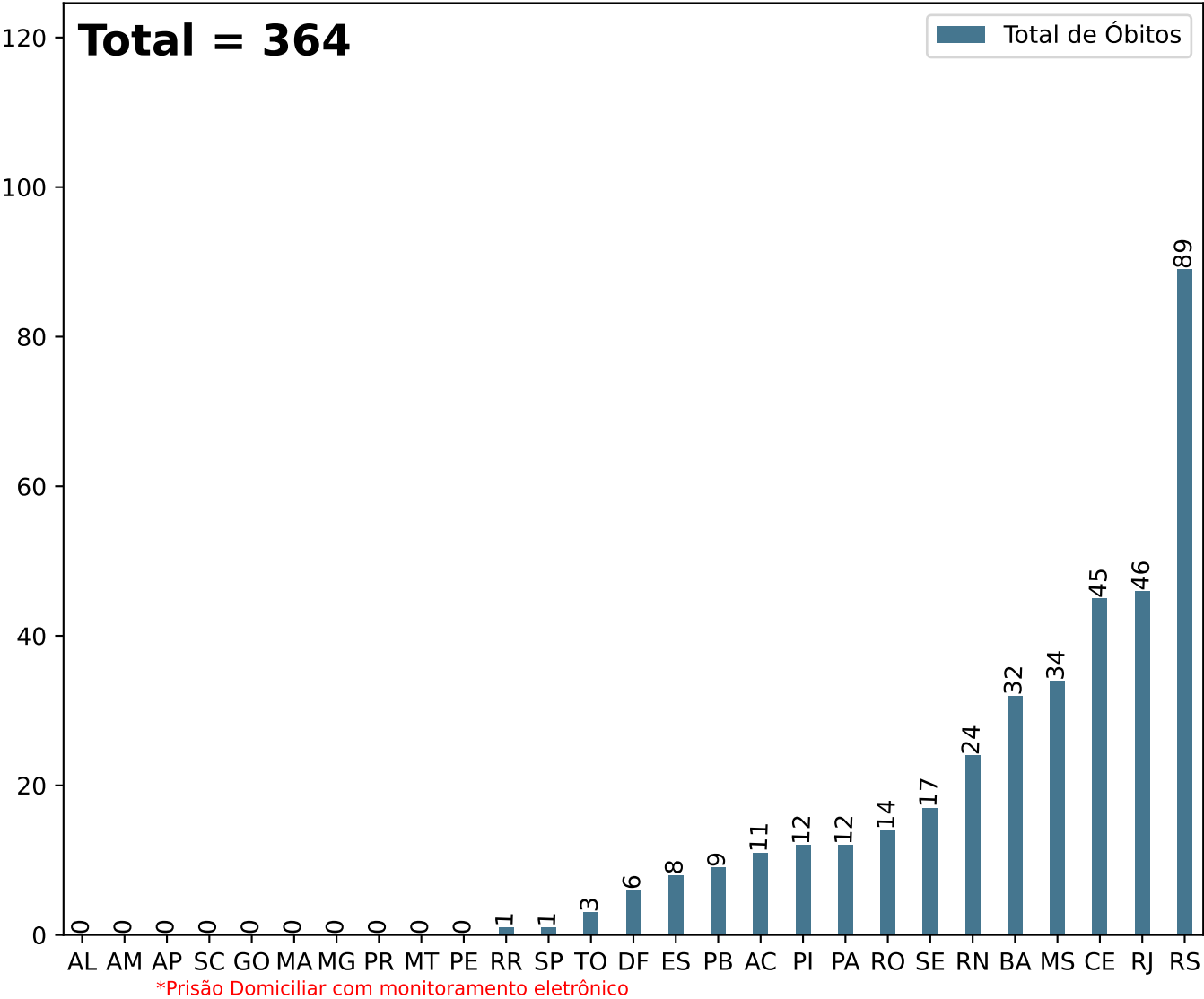
Secretaria Nacional de Políticas Penais

Diretoria de Inteligência Penal

Dados Estatísticos do Sistema Penitenciário
17º ciclo SISDEPEN - Período de referência: Julho a Dezembro de 2024

Total de óbitos entre Julho e Dezembro de 2024 - Monitoramento Eletrônico

Total de Óbitos



UF	Óbitos	UF	Óbitos	UF	Óbitos
AC	11	MA	0	RJ	46
AL	0	MG	0	RN	24
AM	0	MS	34	RO	14
AP	0	MT	0	RR	1
BA	32	PA	12	RS	89
CE	45	PB	9	SC	0
DF	6	PE	0	SE	17
ES	8	PI	12	SP	1
GO	0	PR	0	TO	3

Secretaria Nacional de Políticas Penais

Diretoria de Inteligência Penal

Dados Estatísticos do Sistema Penitenciário

17º ciclo SISDEPEN - Período de referência: Julho a Dezembro de 2024

Causa dos óbitos entre entre Julho e Dezembro de 2024 - Monitoramento Eletrônico

*Prisão Domiciliar com monitoramento eletrônico

Total - Motivos de saúde = 86

UF	Motivos de saúde	UF	Motivos de saúde	UF	Motivos de saúde
RS	40	BA	1	RJ	0
MS	23	SP	1	MG	0
CE	4	TO	1	MA	0
DF	4	RR	1	GO	0
AC	3	AL	0	ES	0
PB	3	AM	0	RN	0
SE	2	PI	0	SC	0
RO	2	PR	0	AP	0
PA	1	MT	0	PE	0

Total - Criminais = 110

UF	Criminais	UF	Criminais	UF	Criminais
CE	36	DF	1	ES	0
RS	22	AL	0	GO	0
BA	13	PR	0	MA	0
RO	11	PI	0	MG	0
SE	10	PA	0	RN	0
AC	6	PE	0	MT	0
PB	6	AP	0	SP	0
MS	3	SC	0	RJ	0
TO	2	RR	0	AM	0

Total - Suicídios = 14

UF	Suicídios	UF	Suicídios	UF	Suicídios
RS	5	AP	0	SP	0
SE	3	BA	0	PB	0
CE	3	DF	0	PE	0
AC	2	ES	0	PI	0
RO	1	PA	0	PR	0
GO	0	SC	0	RJ	0
MS	0	MG	0	RN	0
AL	0	TO	0	RR	0
AM	0	MT	0	MA	0

Total - Acidentais = 14

UF	Acidentais	UF	Acidentais	UF	Acidentais
MS	8	AP	0	PB	0
CE	2	BA	0	PE	0
PA	1	ES	0	PI	0
SE	1	GO	0	PR	0
RS	1	AC	0	RJ	0
DF	1	SC	0	RN	0
MA	0	TO	0	RO	0
AL	0	MT	0	RR	0
AM	0	SP	0	MG	0

Total - Causa desconhecida = 140

UF	Causa desconhecida	UF	Causa desconhecida	UF	Causa desconhecida
RJ	46	MG	0	MS	0
RN	24	AL	0	MT	0
RS	21	AM	0	SP	0
BA	18	AP	0	PB	0
PI	12	AC	0	PE	0
PA	10	SC	0	PR	0
ES	8	GO	0	RO	0
SE	1	MA	0	RR	0
CE	0	TO	0	DF	0

Secretaria Nacional de Políticas Penais

Diretoria de Inteligência Penal

17º ciclo SISDEPEN - Período de referência: Julho a Dezembro de 2024

Causa dos Óbitos no Sistema Prisional entre Julho e Dezembro de 2024 - Monitoramento Eletrônico

Causas Naturais/Motivo de Saúde				Criminais			Suicídios			Acidentais			Causa Desconhecida		
UF	Masculino	Feminino	Total	Masculino	Feminino	Total	Masculino	Feminino	Total	Masculino	Feminino	Total	Masculino	Feminino	Total
AC	2	1	3	6	0	6	2	0	2	0	0	0	0	0	0
AL	0	0	0	0	0	0	0	0	0	0	0	0	0	0	0
AM	0	0	0	0	0	0	0	0	0	0	0	0	0	0	0
AP	0	0	0	0	0	0	0	0	0	0	0	0	0	0	0
BA	1	0	1	11	2	13	0	0	0	0	0	0	17	1	18
CE	4	0	4	35	1	36	3	0	3	2	0	2	0	0	0
DF	4	0	4	1	0	1	0	0	0	1	0	1	0	0	0
ES	0	0	0	0	0	0	0	0	0	0	0	0	8	0	8
GO	0	0	0	0	0	0	0	0	0	0	0	0	0	0	0
MA	0	0	0	0	0	0	0	0	0	0	0	0	0	0	0
MG	0	0	0	0	0	0	0	0	0	0	0	0	0	0	0
MS	16	7	23	2	1	3	0	0	0	6	2	8	0	0	0
MT	0	0	0	0	0	0	0	0	0	0	0	0	0	0	0
PA	1	0	1	0	0	0	0	0	0	1	0	1	9	1	10
PB	3	0	3	6	0	6	0	0	0	0	0	0	0	0	0
PE	0	0	0	0	0	0	0	0	0	0	0	0	0	0	0
PI	0	0	0	0	0	0	0	0	0	0	0	0	11	1	12
PR	0	0	0	0	0	0	0	0	0	0	0	0	0	0	0
RJ	0	0	0	0	0	0	0	0	0	0	0	0	44	2	46
RN	0	0	0	0	0	0	0	0	0	0	0	0	23	1	24
RO	1	1	2	11	0	11	1	0	1	0	0	0	0	0	0
RR	1	0	1	0	0	0	0	0	0	0	0	0	0	0	0
RS	37	3	40	20	2	22	5	0	5	1	0	1	21	0	21
SC	0	0	0	0	0	0	0	0	0	0	0	0	0	0	0
SE	1	1	2	10	0	10	3	0	3	1	0	1	1	0	1
SP	1	0	1	0	0	0	0	0	0	0	0	0	0	0	0
TO	1	0	1	2	0	2	0	0	0	0	0	0	0	0	0
SPF	0	0	0	0	0	0	0	0	0	0	0	0	0	0	0
Total	73	13	86	104	6	110	14	0	14	12	2	14	134	6	140

Secretaria Nacional de Políticas Penais

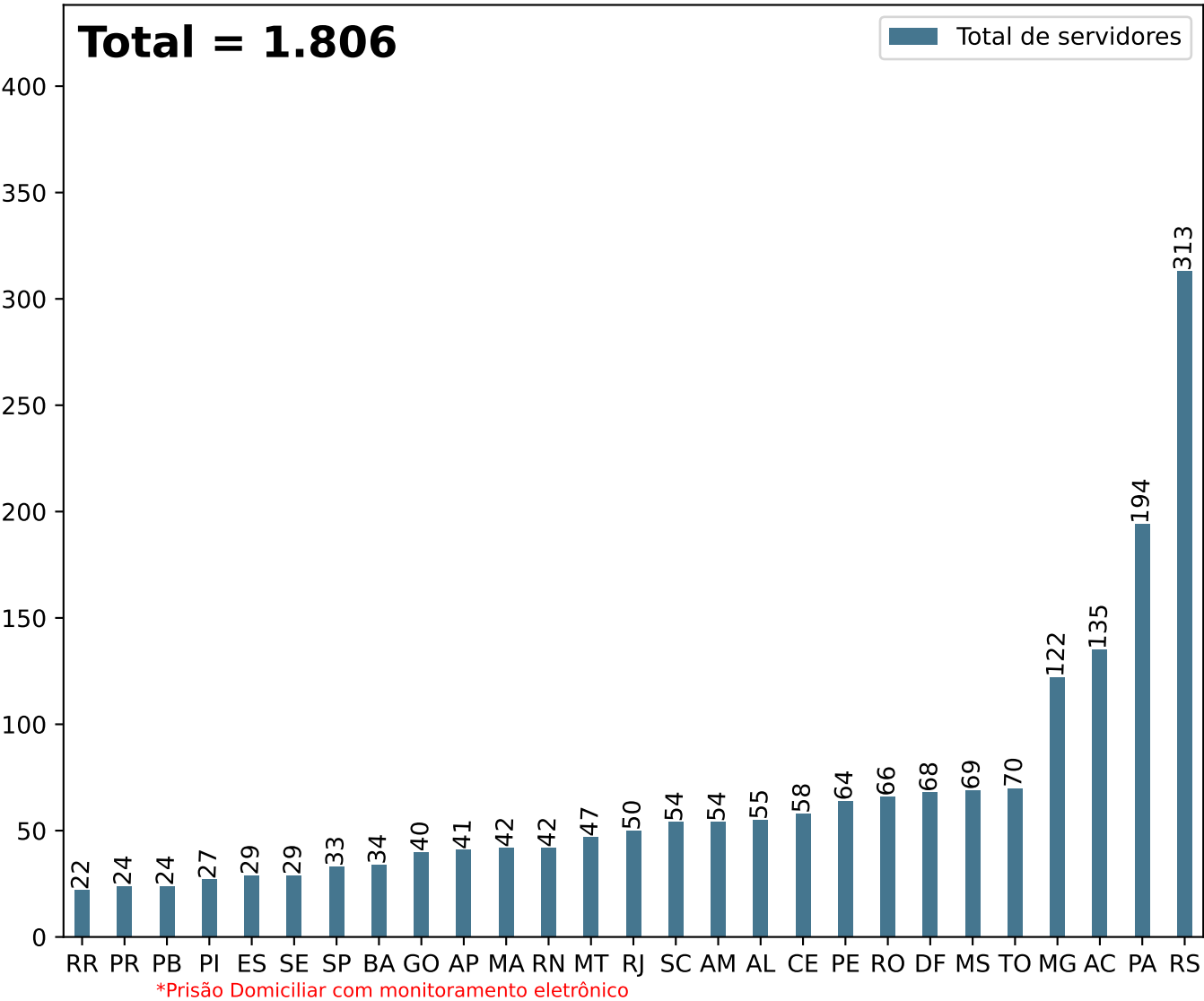
Diretoria de Inteligência Penal

Dados Estatísticos do Sistema Penitenciário

17º ciclo SISDEPEN - Período de referência: Julho a Dezembro de 2024

Quantidade de servidores em 31/12/2024 - Monitoramento Eletrônico

Total de servidores



UF	Total de servidores	UF	Total de servidores	UF	Total de servidores
AC	135	MA	42	RJ	50
AL	55	MG	122	RN	42
AM	54	MS	69	RO	66
AP	41	MT	47	RR	22
BA	34	PA	194	RS	313
CE	58	PB	24	SC	54
DF	68	PE	64	SE	29
ES	29	PI	27	SP	33
GO	40	PR	24	TO	70

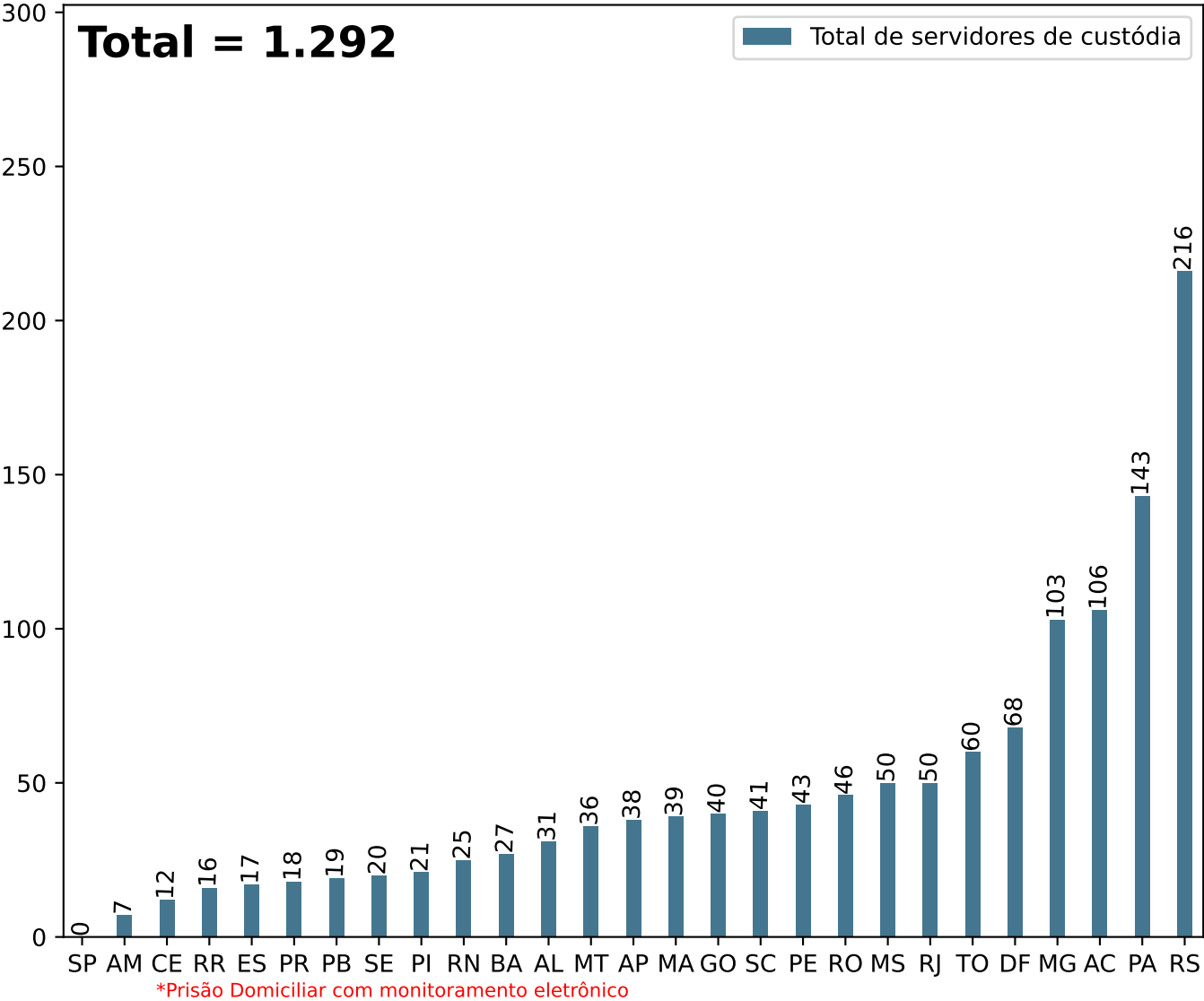
Secretaria Nacional de Políticas Penais

Diretoria de Inteligência Penal

Dados Estatísticos do Sistema Penitenciário
17º ciclo SISDEPEN - Período de referência: Julho a Dezembro de 2024

Quantidade de servidores de custódia em 31/12/2024 - Monitoramento Eletrônico

Total de servidores de custódia



UF	Total de servidores de custódia	UF	Total de servidores de custódia	UF	Total de servidores de custódia
AC	106	MA	39	RJ	50
AL	31	MG	103	RN	25
AM	7	MS	50	RO	46
AP	38	MT	36	RR	16
BA	27	PA	143	RS	216
CE	12	PB	19	SC	41
DF	68	PE	43	SE	20
ES	17	PI	21	SP	0
GO	40	PR	18	TO	60

Secretaria Nacional de Políticas Penais

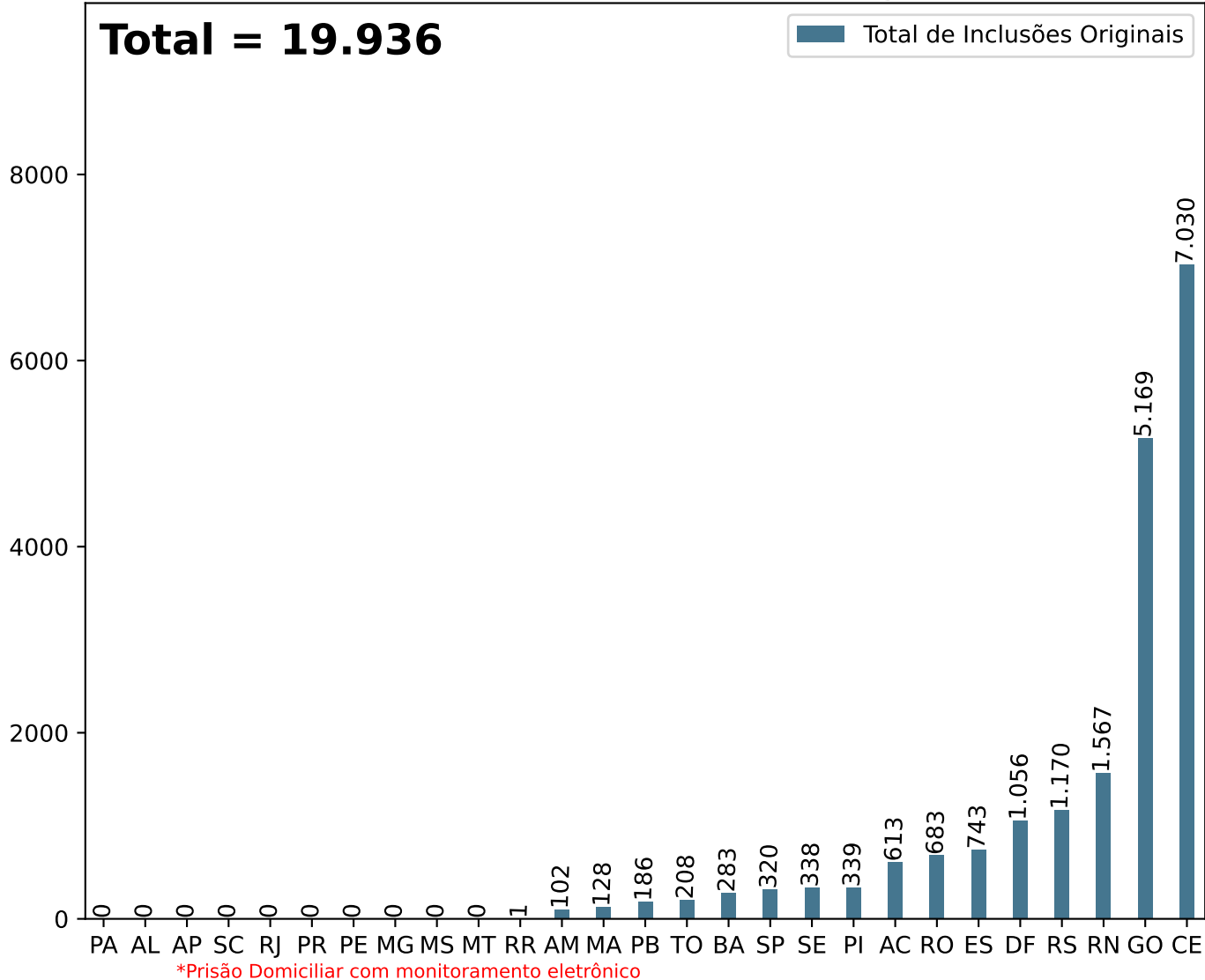
Diretoria de Inteligência Penal

Dados Estatísticos do Sistema Penitenciário

17º ciclo SISDEPEN - Período de referência: Julho a Dezembro de 2024

Total de inclusões originais entre Julho e Dezembro de 2024 - Monitoramento Eletrônico

Total de Inclusões Originais



UF	Total	UF	Total	UF	Total
AC	613	MA	128	RJ	0
AL	0	MG	0	RN	1.567
AM	102	MS	0	RO	683
AP	0	MT	0	RR	1
BA	283	PA	0	RS	1.170
CE	7.030	PB	186	SC	0
DF	1.056	PE	0	SE	338
ES	743	PI	339	SP	320
GO	5.169	PR	0	TO	208

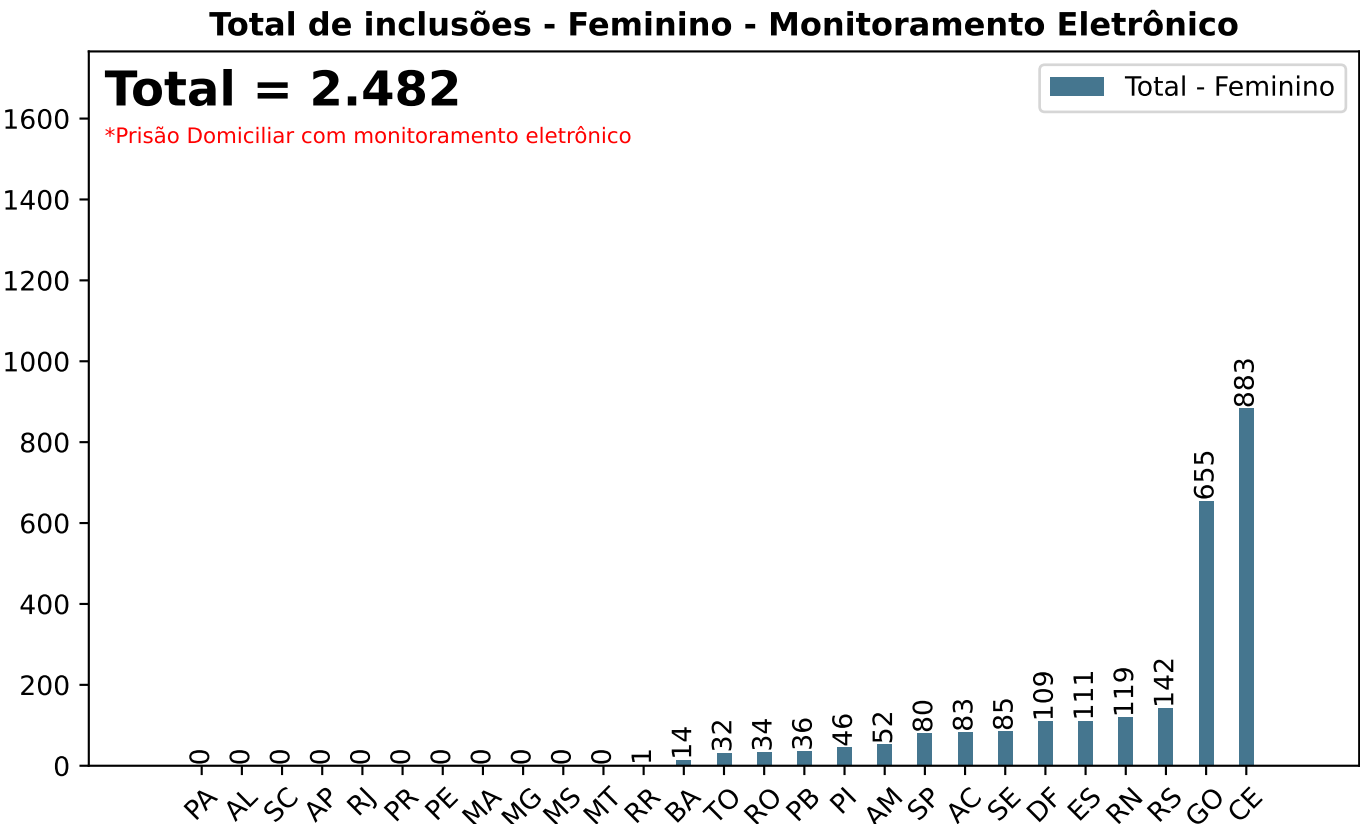
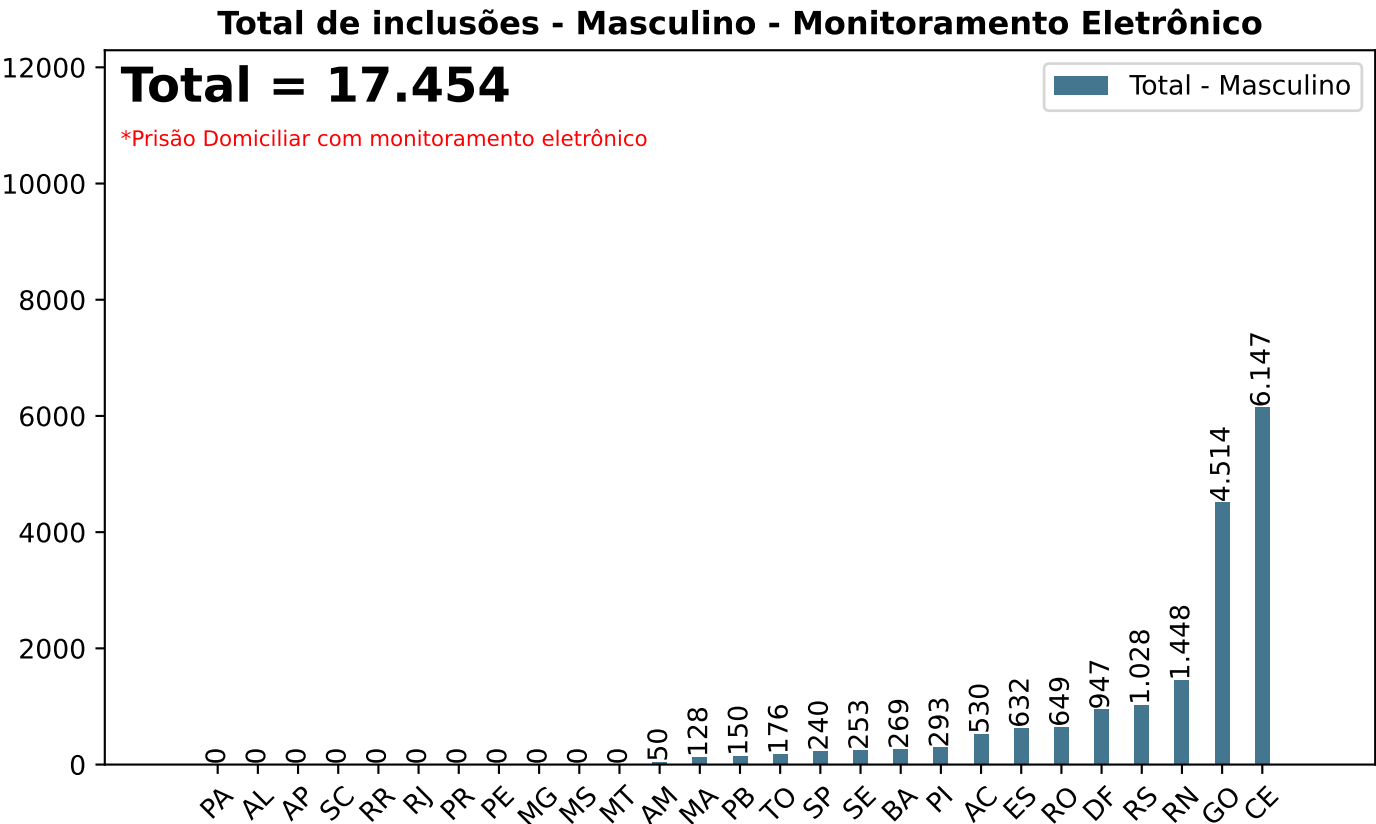
Secretaria Nacional de Políticas Penais

Diretoria de Inteligência Penal

Dados Estatísticos do Sistema Penitenciário

17º ciclo SISDEPEN - Período de referência: Julho a Dezembro de 2024

Total de inclusões originais entre Julho e Dezembro de 2024 - Monitoramento Eletrônico



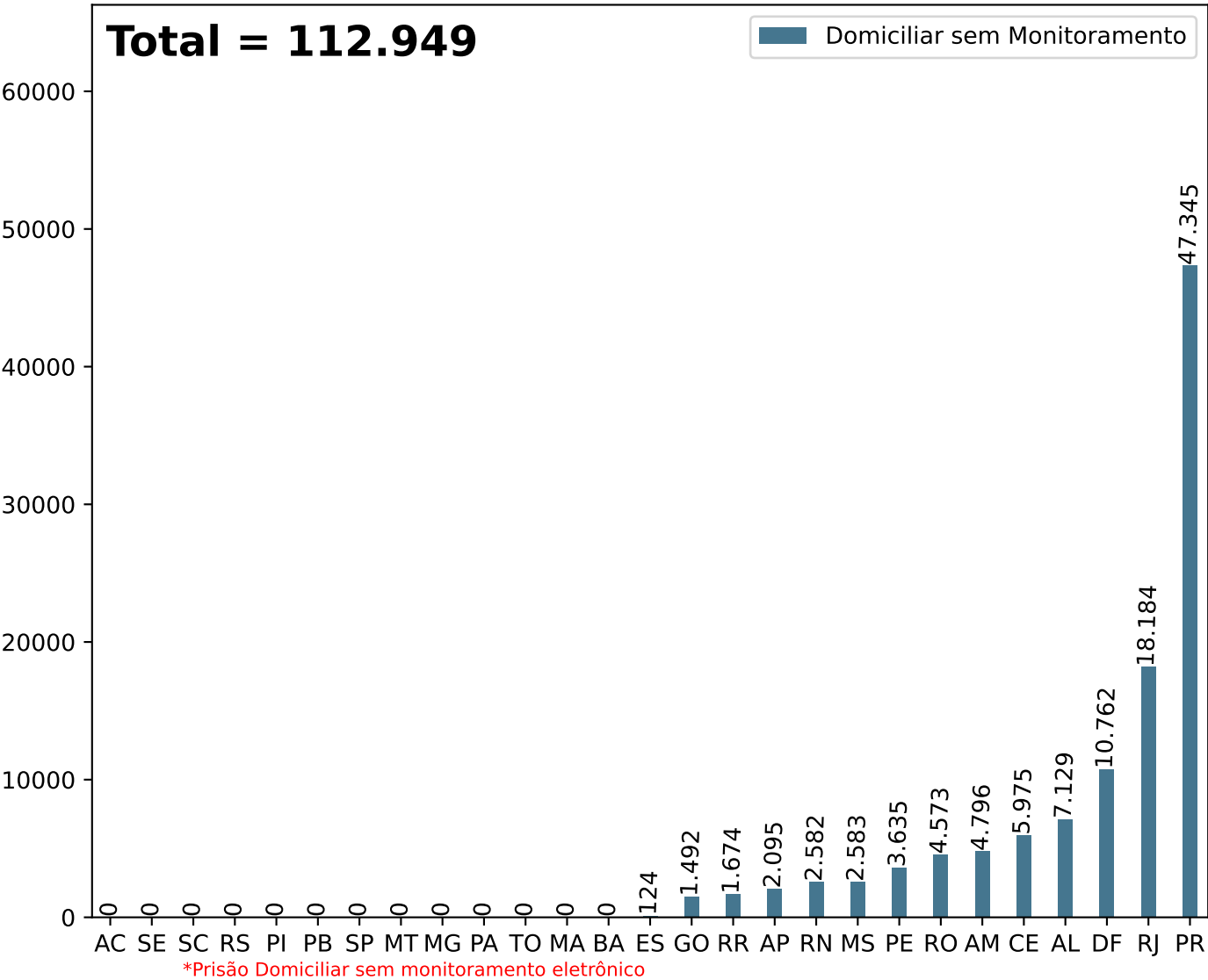
Secretaria Nacional de Políticas Penais

Diretoria de Inteligência Penal

Dados Estatísticos do Sistema Penitenciário
17º ciclo SISDEPEN - Período de referência: Julho a Dezembro de 2024

Prisão domiciliar sem monitoramento eletrônico em 31/12/2024

Prisão domiciliar sem Monitoramento Eletrônico



UF	Total	UF	Total	UF	Total
AC	0	MA	0	RJ	18.184
AL	7.129	MG	0	RN	2.582
AM	4.796	MS	2.583	RO	4.573
AP	2.095	MT	0	RR	1.674
BA	0	PA	0	RS	0
CE	5.975	PB	0	SC	0
DF	10.762	PE	3.635	SE	0
ES	124	PI	0	SP	0
GO	1.492	PR	47.345	TO	0

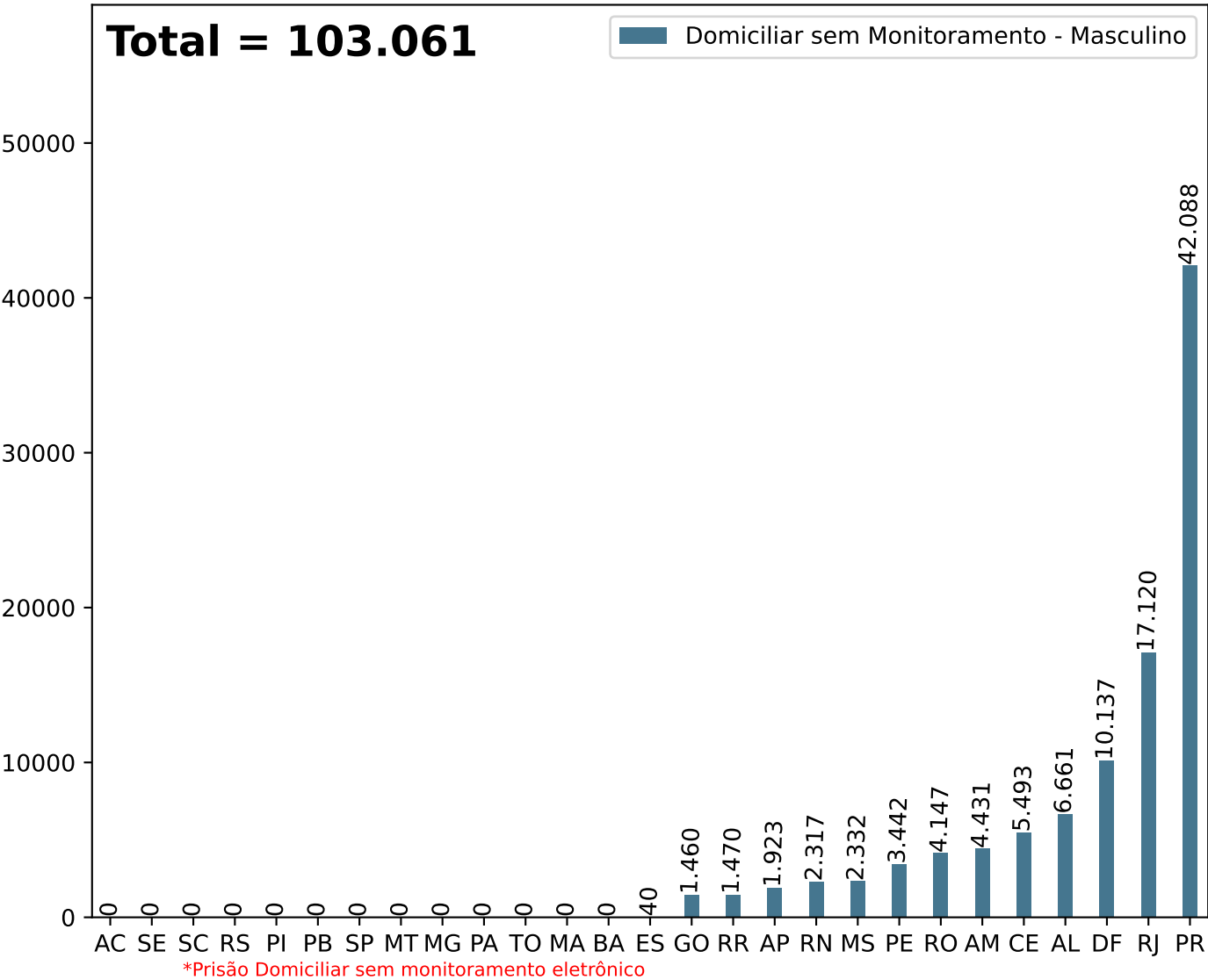
Secretaria Nacional de Políticas Penais

Diretoria de Inteligência Penal

Dados Estatísticos do Sistema Penitenciário
17º ciclo SISDEPEN - Período de referência: Julho a Dezembro de 2024

Prisão domiciliar sem monitoramento eletrônico em 31/12/2024 - Masculino

Prisão domiciliar sem Monitoramento Eletrônico - Masculino



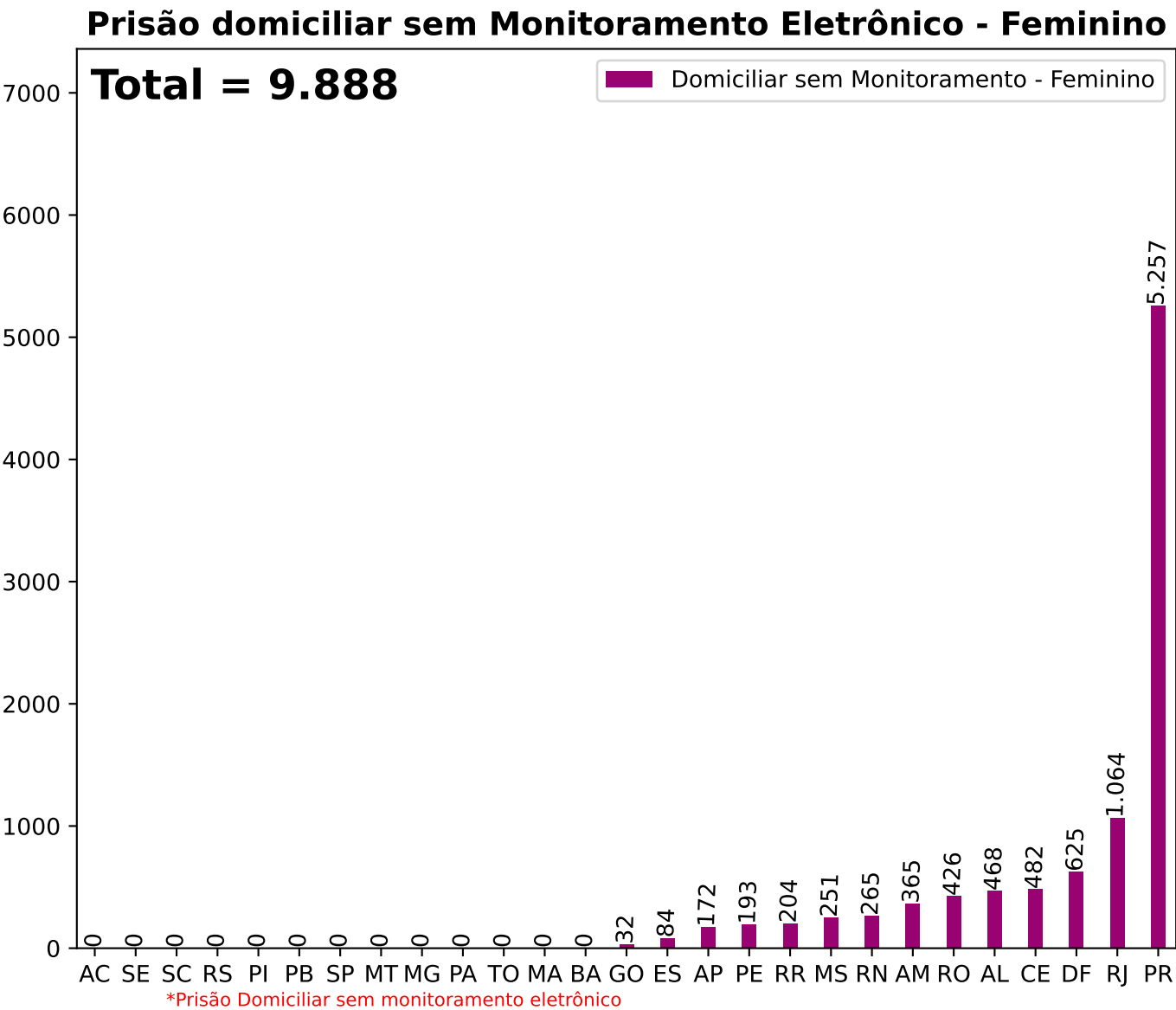
UF	Total	UF	Total	UF	Total
AC	0	MA	0	RJ	17.120
AL	6.661	MG	0	RN	2.317
AM	4.431	MS	2.332	RO	4.147
AP	1.923	MT	0	RR	1.470
BA	0	PA	0	RS	0
CE	5.493	PB	0	SC	0
DF	10.137	PE	3.442	SE	0
ES	40	PI	0	SP	0
GO	1.460	PR	42.088	TO	0

Secretaria Nacional de Políticas Penais

Diretoria de Inteligência Penal

Dados Estatísticos do Sistema Penitenciário
17º ciclo SISDEPEN - Período de referência: Julho a Dezembro de 2024

Prisão domiciliar sem monitoramento eletrônico em 31/12/2024 - Feminino



UF	Total	UF	Total	UF	Total
AC	0	MA	0	RJ	1.064
AL	468	MG	0	RN	265
AM	365	MS	251	RO	426
AP	172	MT	0	RR	204
BA	0	PA	0	RS	0
CE	482	PB	0	SC	0
DF	625	PE	193	SE	0
ES	84	PI	0	SP	0
GO	32	PR	5.257	TO	0

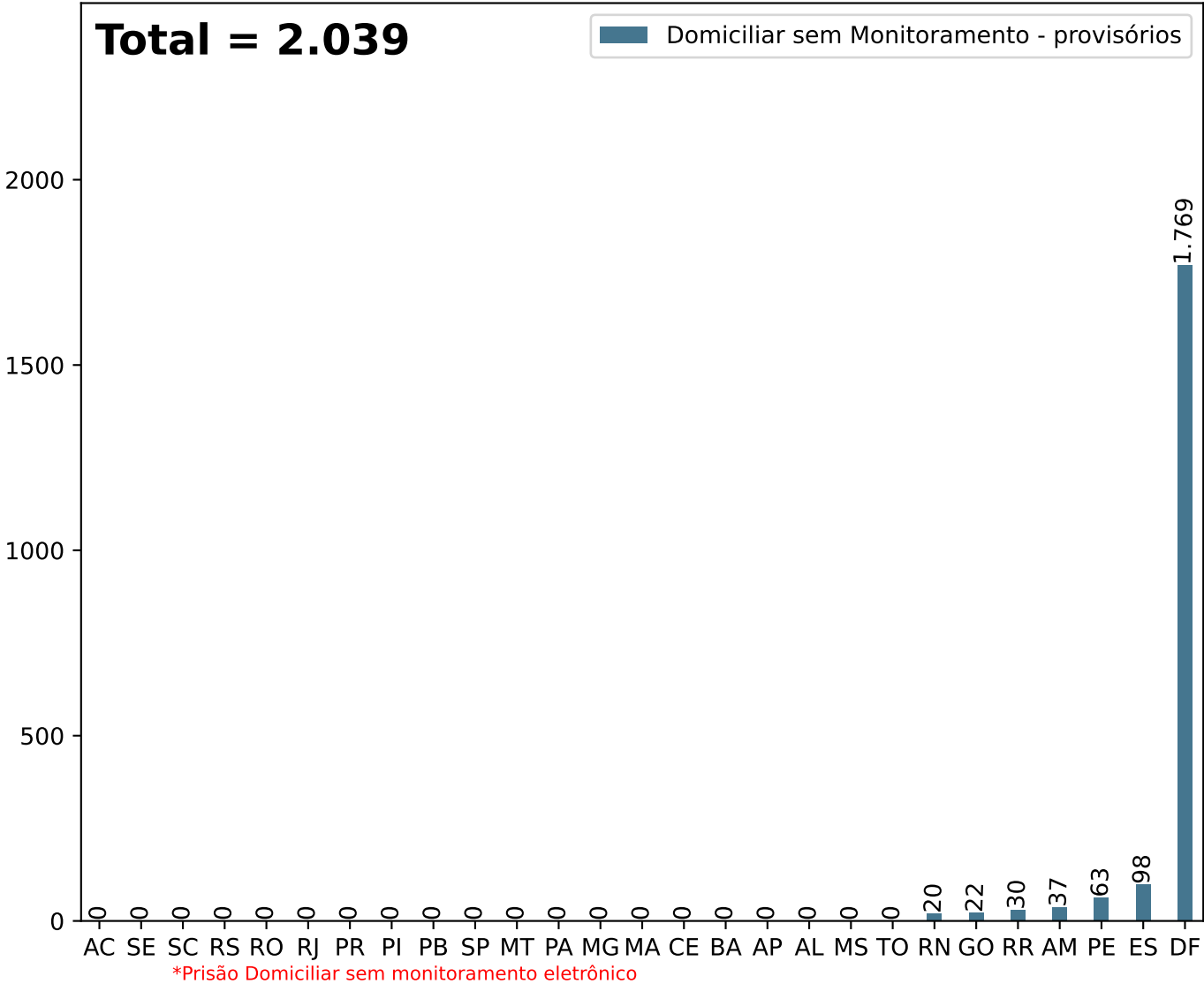
Secretaria Nacional de Políticas Penais

Diretoria de Inteligência Penal

Dados Estatísticos do Sistema Penitenciário
17º ciclo SISDEPEN - Período de referência: Julho a Dezembro de 2024

Prisão domiciliar sem monitoramento eletrônico em 31/12/2024 - Provisórios

Domiciliar sem Monitoramento - provisórios



UF	Total	UF	Total	UF	Total
AC	0	MA	0	RJ	0
AL	0	MG	0	RN	20
AM	37	MS	0	RO	0
AP	0	MT	0	RR	30
BA	0	PA	0	RS	0
CE	0	PB	0	SC	0
DF	1.769	PE	63	SE	0
ES	98	PI	0	SP	0
GO	22	PR	0	TO	0

Secretaria Nacional de Políticas Penais
Diretoria de Inteligência Penal

17º ciclo SISDEPEN - Período de referência: Julho a Dezembro de 2024

Prisão domiciliar sem monitoramento eletrônico - Provisórios - em 31/12/2024

MASCULINO

FEMININO

UF	Justiça Estadual	Justiça Federal	Outros(Just. Trab., cível)	Justiça Estadual	Justiça Federal	Outros(Just. Trab., cível)	Total
AC	0	0	0	0	0	0	0
AL	0	0	0	0	0	0	0
AM	25	0	0	12	0	0	37
AP	0	0	0	0	0	0	0
BA	0	0	0	0	0	0	0
CE	0	0	0	0	0	0	0
DF	1.645	0	0	124	0	0	1.769
ES	23	0	0	75	0	0	98
GO	17	0	0	5	0	0	22
MA	0	0	0	0	0	0	0
MG	0	0	0	0	0	0	0
MS	0	0	0	0	0	0	0
MT	0	0	0	0	0	0	0
PA	0	0	0	0	0	0	0
PB	0	0	0	0	0	0	0
PE	48	0	0	15	0	0	63
PI	0	0	0	0	0	0	0
PR	0	0	0	0	0	0	0
RJ	0	0	0	0	0	0	0
RN	13	0	0	7	0	0	20
RO	0	0	0	0	0	0	0
RR	0	0	0	30	0	0	30
RS	0	0	0	0	0	0	0
SC	0	0	0	0	0	0	0
SE	0	0	0	0	0	0	0
SP	0	0	0	0	0	0	0
TO	0	0	0	0	0	0	0
SPF	0	0	0	0	0	0	0
Total	1.771	0	0	268	0	0	2.039

*Prisão Domiciliar sem monitoramento eletrônico

Secretaria Nacional de Políticas Penais

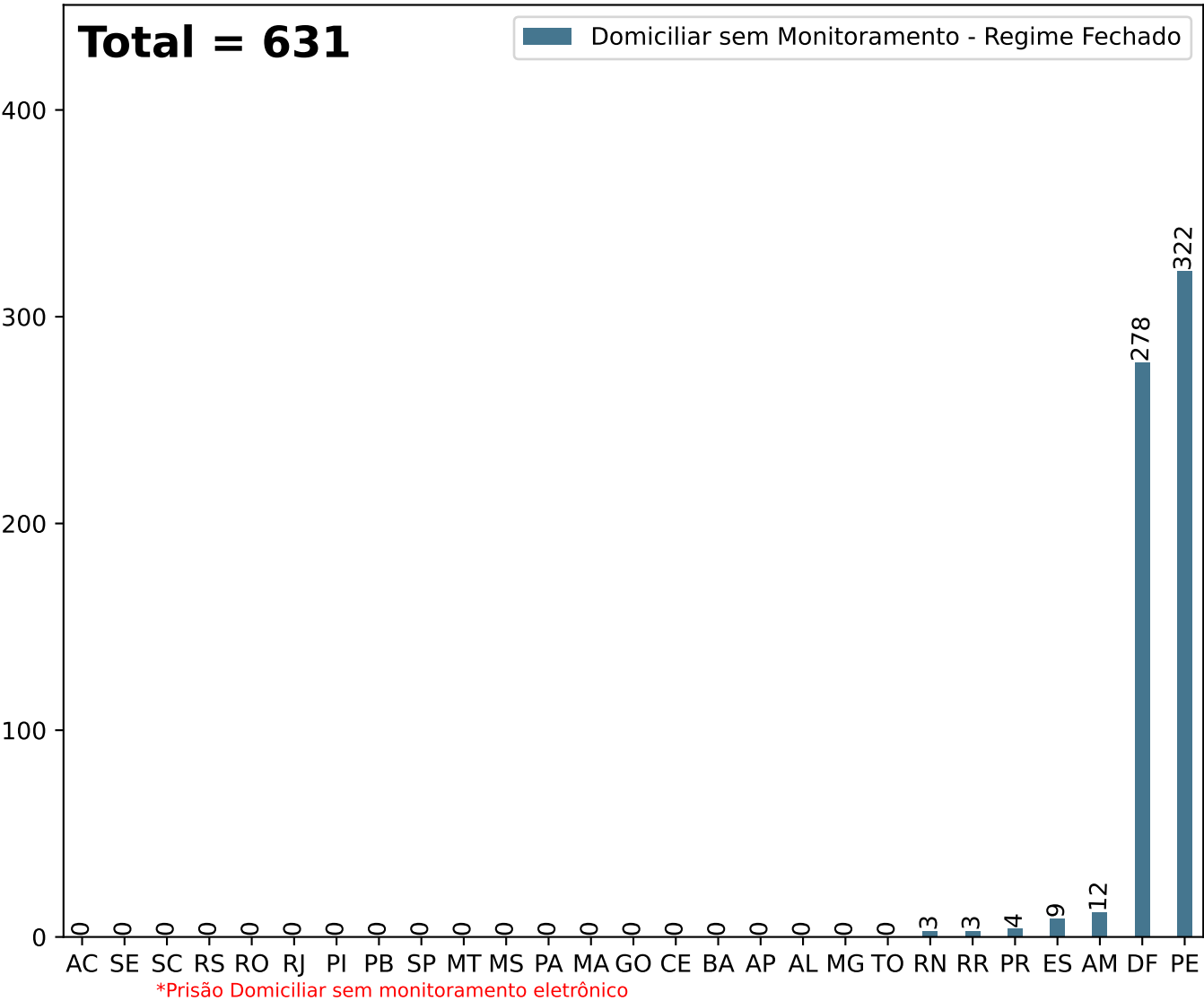
Diretoria de Inteligência Penal

Dados Estatísticos do Sistema Penitenciário

17º ciclo SISDEPEN - Período de referência: Julho a Dezembro de 2024

Prisão domiciliar sem monitoramento eletrônico em 31/12/2024 - Regime Fechado

Domiciliar sem Monitoramento - Regime Fechado



UF	Total	UF	Total	UF	Total
AC	0	MA	0	RJ	0
AL	0	MG	0	RN	3
AM	12	MS	0	RO	0
AP	0	MT	0	RR	3
BA	0	PA	0	RS	0
CE	0	PB	0	SC	0
DF	278	PE	322	SE	0
ES	9	PI	0	SP	0
GO	0	PR	4	TO	0

Secretaria Nacional de Políticas Penais
Diretoria de Inteligência Penal

17º ciclo SISDEPEN - Período de referência: Julho a Dezembro de 2024

Prisão domiciliar sem monitoramento eletrônico - Regime Fechado - em 31/12/2024

MASCULINO

FEMININO

UF	Justiça Estadual	Justiça Federal	Outros(Just. Trab., cível)	Justiça Estadual	Justiça Federal	Outros(Just. Trab., cível)	Total
AC	0	0	0	0	0	0	0
AL	0	0	0	0	0	0	0
AM	12	0	0	0	0	0	12
AP	0	0	0	0	0	0	0
BA	0	0	0	0	0	0	0
CE	0	0	0	0	0	0	0
DF	248	0	0	30	0	0	278
ES	7	0	0	2	0	0	9
GO	0	0	0	0	0	0	0
MA	0	0	0	0	0	0	0
MG	0	0	0	0	0	0	0
MS	0	0	0	0	0	0	0
MT	0	0	0	0	0	0	0
PA	0	0	0	0	0	0	0
PB	0	0	0	0	0	0	0
PE	283	0	0	0	0	39	322
PI	0	0	0	0	0	0	0
PR	3	0	0	0	1	0	4
RJ	0	0	0	0	0	0	0
RN	2	0	0	1	0	0	3
RO	0	0	0	0	0	0	0
RR	0	0	0	3	0	0	3
RS	0	0	0	0	0	0	0
SC	0	0	0	0	0	0	0
SE	0	0	0	0	0	0	0
SP	0	0	0	0	0	0	0
TO	0	0	0	0	0	0	0
SPF	0	0	0	0	0	0	0
Total	555	0	0	36	1	39	631

*Prisão Domiciliar sem monitoramento eletrônico

Secretaria Nacional de Políticas Penais

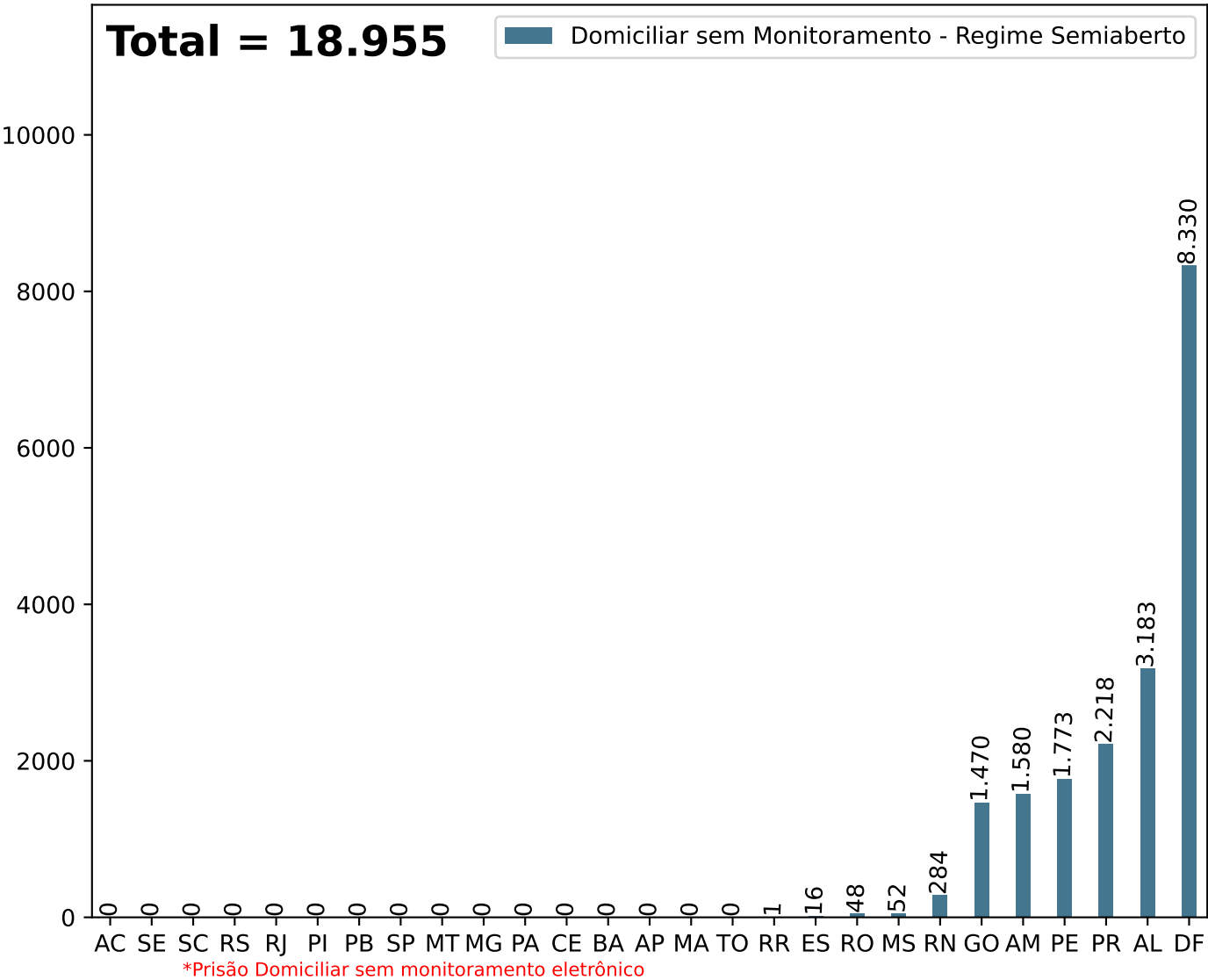
Diretoria de Inteligência Penal

Dados Estatísticos do Sistema Penitenciário

17º ciclo SISDEPEN - Período de referência: Julho a Dezembro de 2024

Prisão domiciliar sem monitoramento eletrônico em 31/12/2024 - Regime Semiaberto

Domiciliar sem Monitoramento - Regime Semiaberto



UF	Total	UF	Total	UF	Total
AC	0	MA	0	RJ	0
AL	3.183	MG	0	RN	284
AM	1.580	MS	52	RO	48
AP	0	MT	0	RR	1
BA	0	PA	0	RS	0
CE	0	PB	0	SC	0
DF	8.330	PE	1.773	SE	0
ES	16	PI	0	SP	0
GO	1.470	PR	2.218	TO	0

Secretaria Nacional de Políticas Penais
Diretoria de Inteligência Penal

17º ciclo SISDEPEN - Período de referência: Julho a Dezembro de 2024

Prisão domiciliar sem monitoramento eletrônico - Regime Semiaberto - em 31/12/2024

MASCULINO

FEMININO

UF	Justiça Estadual	Justiça Federal	Outros(Just. Trab., cível)	Justiça Estadual	Justiça Federal	Outros(Just. Trab., cível)	Total
AC	0	0	0	0	0	0	0
AL	3.025	0	0	158	0	0	3.183
AM	1.498	0	0	82	0	0	1.580
AP	0	0	0	0	0	0	0
BA	0	0	0	0	0	0	0
CE	0	0	0	0	0	0	0
DF	7.901	0	0	429	0	0	8.330
ES	9	0	0	7	0	0	16
GO	1.443	0	0	27	0	0	1.470
MA	0	0	0	0	0	0	0
MG	0	0	0	0	0	0	0
MS	47	0	0	5	0	0	52
MT	0	0	0	0	0	0	0
PA	0	0	0	0	0	0	0
PB	0	0	0	0	0	0	0
PE	1.701	0	0	0	0	72	1.773
PI	0	0	0	0	0	0	0
PR	1.959	0	0	259	0	0	2.218
RJ	0	0	0	0	0	0	0
RN	249	0	0	35	0	0	284
RO	44	0	0	4	0	0	48
RR	0	0	0	1	0	0	1
RS	0	0	0	0	0	0	0
SC	0	0	0	0	0	0	0
SE	0	0	0	0	0	0	0
SP	0	0	0	0	0	0	0
TO	0	0	0	0	0	0	0
SPF	0	0	0	0	0	0	0
Total	17.876	0	0	1.007	0	72	18.955

*Prisão Domiciliar sem monitoramento eletrônico

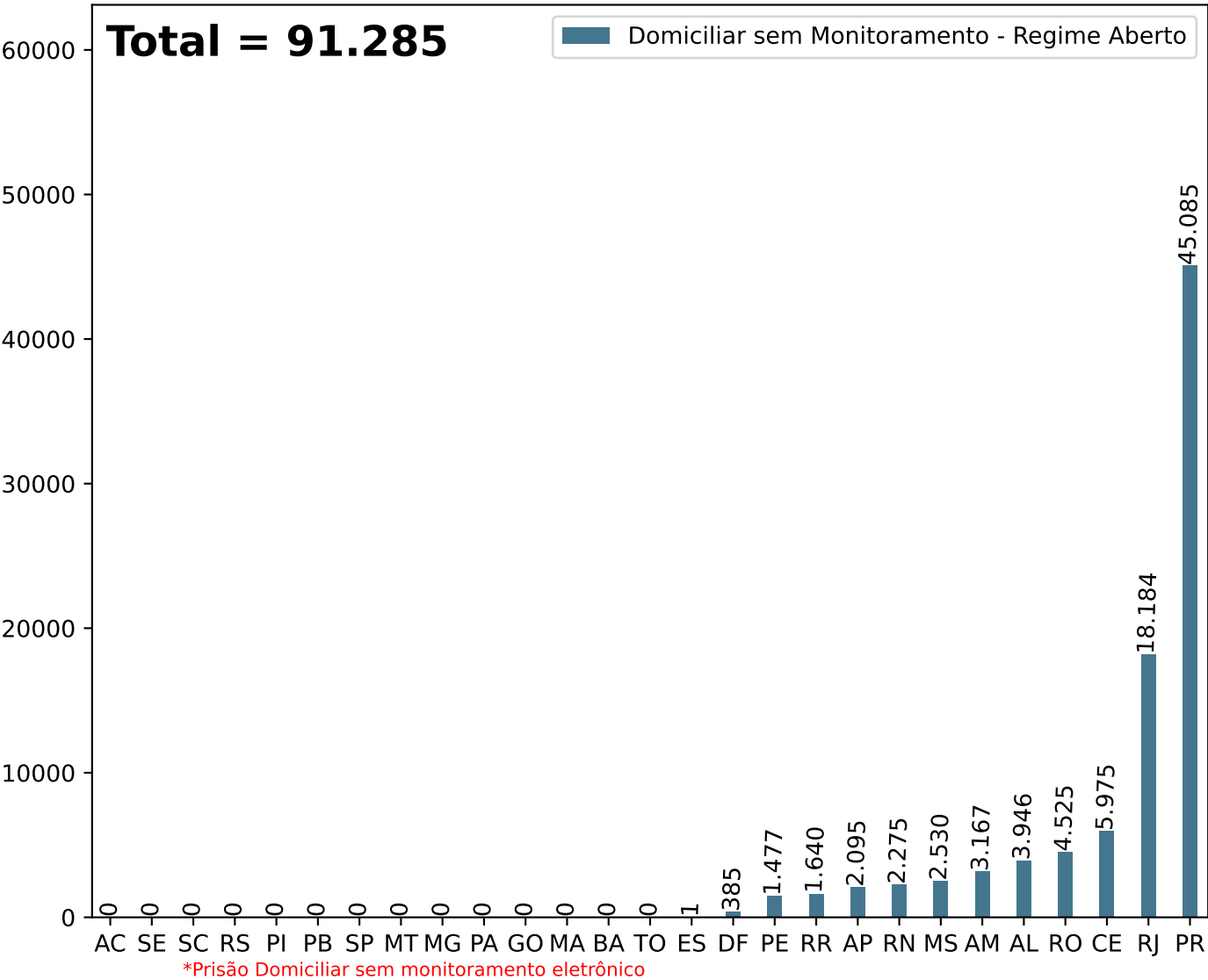
Secretaria Nacional de Políticas Penais

Diretoria de Inteligência Penal

Dados Estatísticos do Sistema Penitenciário
17º ciclo SISDEPEN - Período de referência: Julho a Dezembro de 2024

Prisão domiciliar sem monitoramento eletrônico em 31/12/2024 - Regime Aberto

Domiciliar sem Monitoramento - Regime Aberto



UF	Total	UF	Total	UF	Total
AC	0	MA	0	RJ	18.184
AL	3.946	MG	0	RN	2.275
AM	3.167	MS	2.530	RO	4.525
AP	2.095	MT	0	RR	1.640
BA	0	PA	0	RS	0
CE	5.975	PB	0	SC	0
DF	385	PE	1.477	SE	0
ES	1	PI	0	SP	0
GO	0	PR	45.085	TO	0

Secretaria Nacional de Políticas Penais
Diretoria de Inteligência Penal

17º ciclo SISDEPEN - Período de referência: Julho a Dezembro de 2024

Prisão domiciliar sem monitoramento eletrônico - Regime Aberto - em 31/12/2024

MASCULINO

FEMININO

UF	Justiça Estadual	Justiça Federal	Outros(Just. Trab., cível)	Justiça Estadual	Justiça Federal	Outros(Just. Trab., cível)	Total
AC	0	0	0	0	0	0	0
AL	3.629	7	0	310	0	0	3.946
AM	2.896	0	0	271	0	0	3.167
AP	1.923	0	0	172	0	0	2.095
BA	0	0	0	0	0	0	0
CE	5.493	0	0	482	0	0	5.975
DF	343	0	0	42	0	0	385
ES	1	0	0	0	0	0	1
GO	0	0	0	0	0	0	0
MA	0	0	0	0	0	0	0
MG	0	0	0	0	0	0	0
MS	2.285	0	0	245	0	0	2.530
MT	0	0	0	0	0	0	0
PA	0	0	0	0	0	0	0
PB	0	0	0	0	0	0	0
PE	1.410	0	0	67	0	0	1.477
PI	0	0	0	0	0	0	0
PR	40.089	0	0	4.996	0	0	45.085
RJ	16.707	332	81	1.003	56	5	18.184
RN	2.053	0	0	222	0	0	2.275
RO	4.103	0	0	422	0	0	4.525
RR	1.470	0	0	170	0	0	1.640
RS	0	0	0	0	0	0	0
SC	0	0	0	0	0	0	0
SE	0	0	0	0	0	0	0
SP	0	0	0	0	0	0	0
TO	0	0	0	0	0	0	0
SPF	0	0	0	0	0	0	0
Total	82.402	339	81	8.402	56	5	91.285

*Prisão Domiciliar sem monitoramento eletrônico

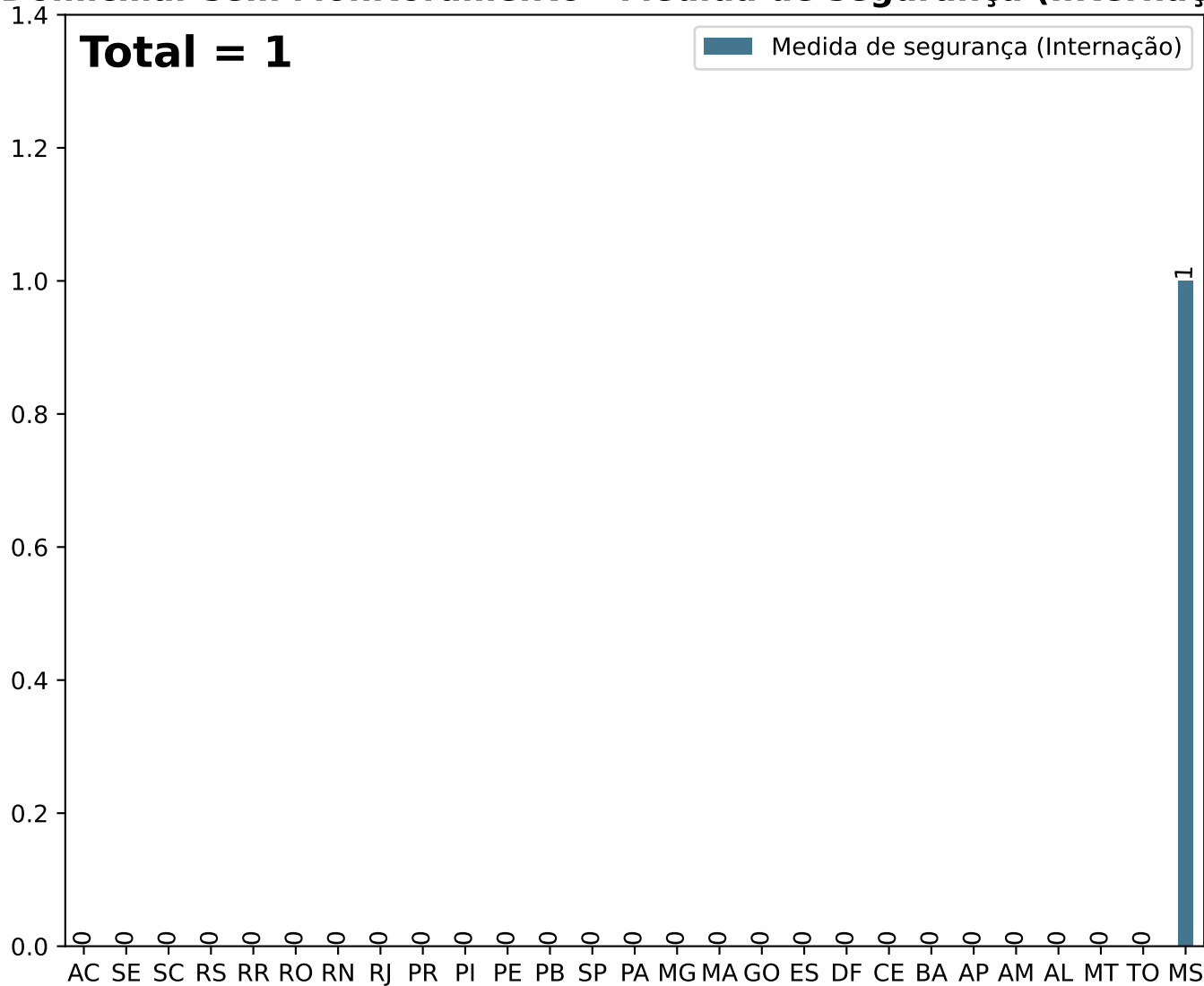
Secretaria Nacional de Políticas Penais

Diretoria de Inteligência Penal

Dados Estatísticos do Sistema Penitenciário
17º ciclo SISDEPEN - Período de referência: Julho a Dezembro de 2024

Prisão domiciliar sem monitoramento eletrônico em 31/12/2024 - Medida de segurança (Internação)

Domiciliar sem Monitoramento - Medida de segurança (Internação)



*Prisão Domiciliar sem monitoramento eletrônico

UF	Total	UF	Total	UF	Total
AC	0	MA	0	RJ	0
AL	0	MG	0	RN	0
AM	0	MS	1	RO	0
AP	0	MT	0	RR	0
BA	0	PA	0	RS	0
CE	0	PB	0	SC	0
DF	0	PE	0	SE	0
ES	0	PI	0	SP	0
GO	0	PR	0	TO	0

Secretaria Nacional de Políticas Penais

Diretoria de Inteligência Penal

17º ciclo SISDEPEN - Período de referência: Julho a Dezembro de 2024

Prisão domiciliar sem monitoramento eletrônico - Medida de Segurança (Internação) - em 31/12/2024

MASCULINO

FEMININO

UF	Justiça Estadual	Justiça Federal	Outros(Just. Trab., cível)	Justiça Estadual	Justiça Federal	Outros(Just. Trab., cível)	Total
AC	0	0	0	0	0	0	0
AL	0	0	0	0	0	0	0
AM	0	0	0	0	0	0	0
AP	0	0	0	0	0	0	0
BA	0	0	0	0	0	0	0
CE	0	0	0	0	0	0	0
DF	0	0	0	0	0	0	0
ES	0	0	0	0	0	0	0
GO	0	0	0	0	0	0	0
MA	0	0	0	0	0	0	0
MG	0	0	0	0	0	0	0
MS	0	0	0	1	0	0	1
MT	0	0	0	0	0	0	0
PA	0	0	0	0	0	0	0
PB	0	0	0	0	0	0	0
PE	0	0	0	0	0	0	0
PI	0	0	0	0	0	0	0
PR	0	0	0	0	0	0	0
RJ	0	0	0	0	0	0	0
RN	0	0	0	0	0	0	0
RO	0	0	0	0	0	0	0
RR	0	0	0	0	0	0	0
RS	0	0	0	0	0	0	0
SC	0	0	0	0	0	0	0
SE	0	0	0	0	0	0	0
SP	0	0	0	0	0	0	0
TO	0	0	0	0	0	0	0
SPF	0	0	0	0	0	0	0
Total	0	0	0	1	0	0	1

*Prisão Domiciliar sem monitoramento eletrônico

Secretaria Nacional de Políticas Penais

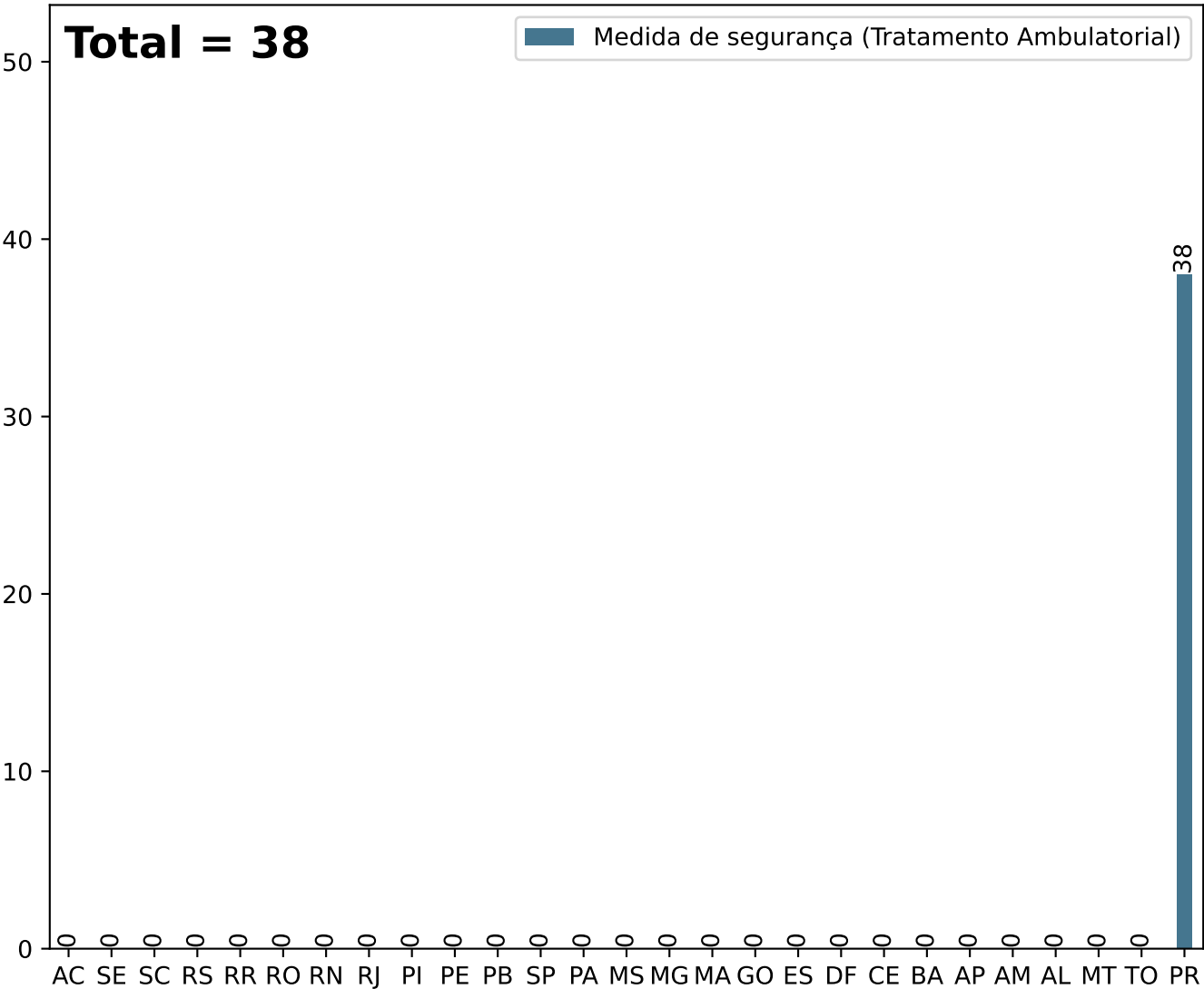
Diretoria de Inteligência Penal

Dados Estatísticos do Sistema Penitenciário

17º ciclo SISDEPEN - Período de referência: Julho a Dezembro de 2024

Prisão domiciliar sem monitoramento eletrônico em 31/12/2024 - Medida de segurança (Tratamento Ambulatorial)

Domiciliar sem Monitoramento - Medida de segurança (Tratamento Ambulatorial)



*Prisão Domiciliar sem monitoramento eletrônico

UF	Total	UF	Total	UF	Total
AC	0	MA	0	RJ	0
AL	0	MG	0	RN	0
AM	0	MS	0	RO	0
AP	0	MT	0	RR	0
BA	0	PA	0	RS	0
CE	0	PB	0	SC	0
DF	0	PE	0	SE	0
ES	0	PI	0	SP	0
GO	0	PR	38	TO	0

Secretaria Nacional de Políticas Penais

Diretoria de Inteligência Penal

17º ciclo SISDEPEN - Período de referência: Julho a Dezembro de 2024

Prisão domiciliar sem monitoramento eletrônico - Medida de Segurança (Tratamento Ambulatorial) - em 31/12/2024

MASCULINO

FEMININO

UF	Justiça Estadual	Justiça Federal	Outros(Just. Trab., cível)	Justiça Estadual	Justiça Federal	Outros(Just. Trab., cível)	Total
AC	0	0	0	0	0	0	0
AL	0	0	0	0	0	0	0
AM	0	0	0	0	0	0	0
AP	0	0	0	0	0	0	0
BA	0	0	0	0	0	0	0
CE	0	0	0	0	0	0	0
DF	0	0	0	0	0	0	0
ES	0	0	0	0	0	0	0
GO	0	0	0	0	0	0	0
MA	0	0	0	0	0	0	0
MG	0	0	0	0	0	0	0
MS	0	0	0	0	0	0	0
MT	0	0	0	0	0	0	0
PA	0	0	0	0	0	0	0
PB	0	0	0	0	0	0	0
PE	0	0	0	0	0	0	0
PI	0	0	0	0	0	0	0
PR	37	0	0	1	0	0	38
RJ	0	0	0	0	0	0	0
RN	0	0	0	0	0	0	0
RO	0	0	0	0	0	0	0
RR	0	0	0	0	0	0	0
RS	0	0	0	0	0	0	0
SC	0	0	0	0	0	0	0
SE	0	0	0	0	0	0	0
SP	0	0	0	0	0	0	0
TO	0	0	0	0	0	0	0
SPF	0	0	0	0	0	0	0
Total	37	0	0	1	0	0	38

*Prisão Domiciliar sem monitoramento eletrônico

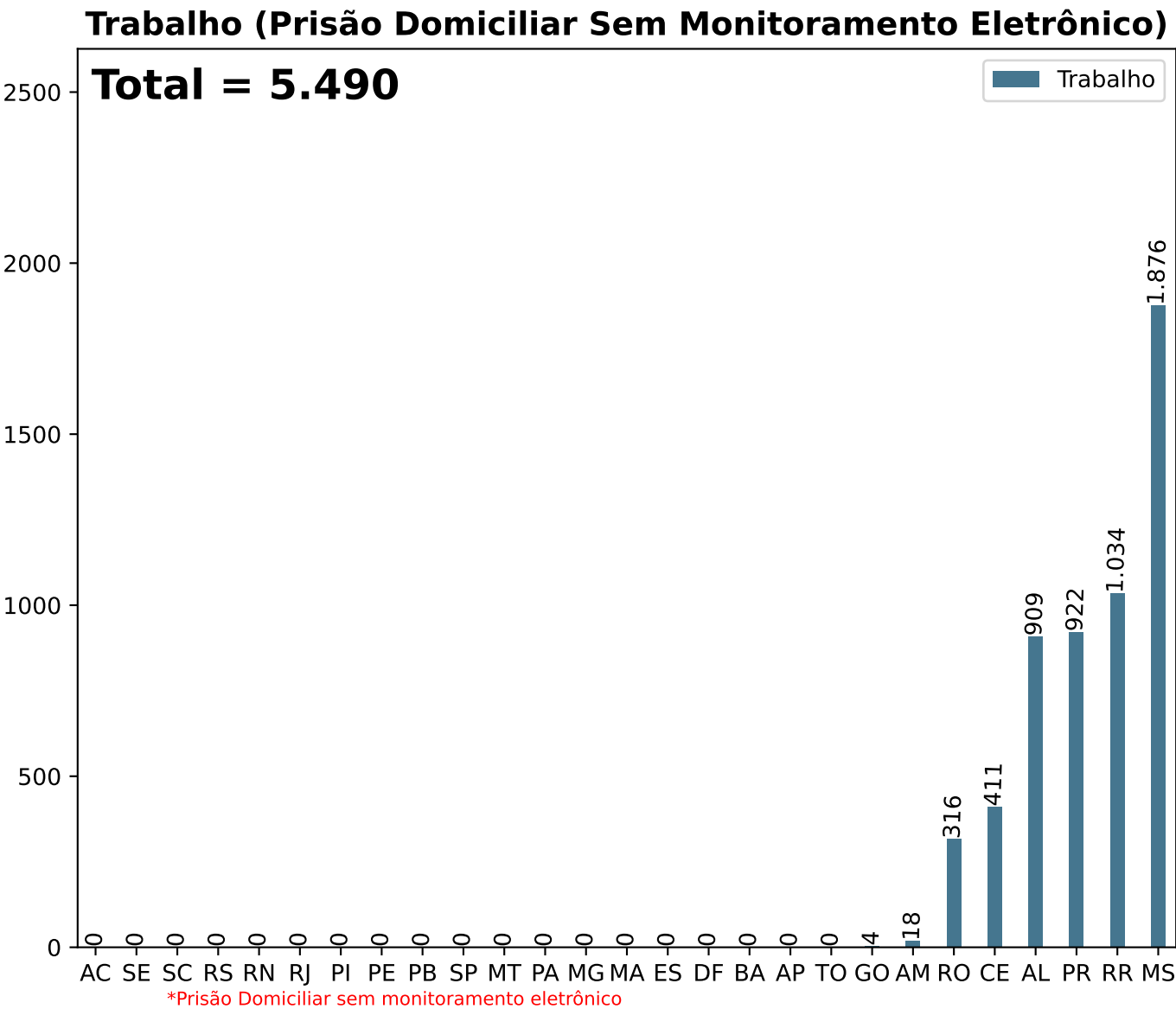
Secretaria Nacional de Políticas Penais

Diretoria de Inteligência Penal

Dados Estatísticos do Sistema Penitenciário

17º ciclo SISDEPEN - Período de referência: Julho a Dezembro de 2024

Total em trabalho no 1º dia útil de Dezembro de 2024
(Prisão Domiciliar Sem Monitoramento Eletrônico)



UF	Total	UF	Total	UF	Total
AC	0	MA	0	RJ	0
AL	909	MG	0	RN	0
AM	18	MS	1.876	RO	316
AP	0	MT	0	RR	1.034
BA	0	PA	0	RS	0
CE	411	PB	0	SC	0
DF	0	PE	0	SE	0
ES	0	PI	0	SP	0
GO	4	PR	922	TO	0

Secretaria Nacional de Políticas Penais

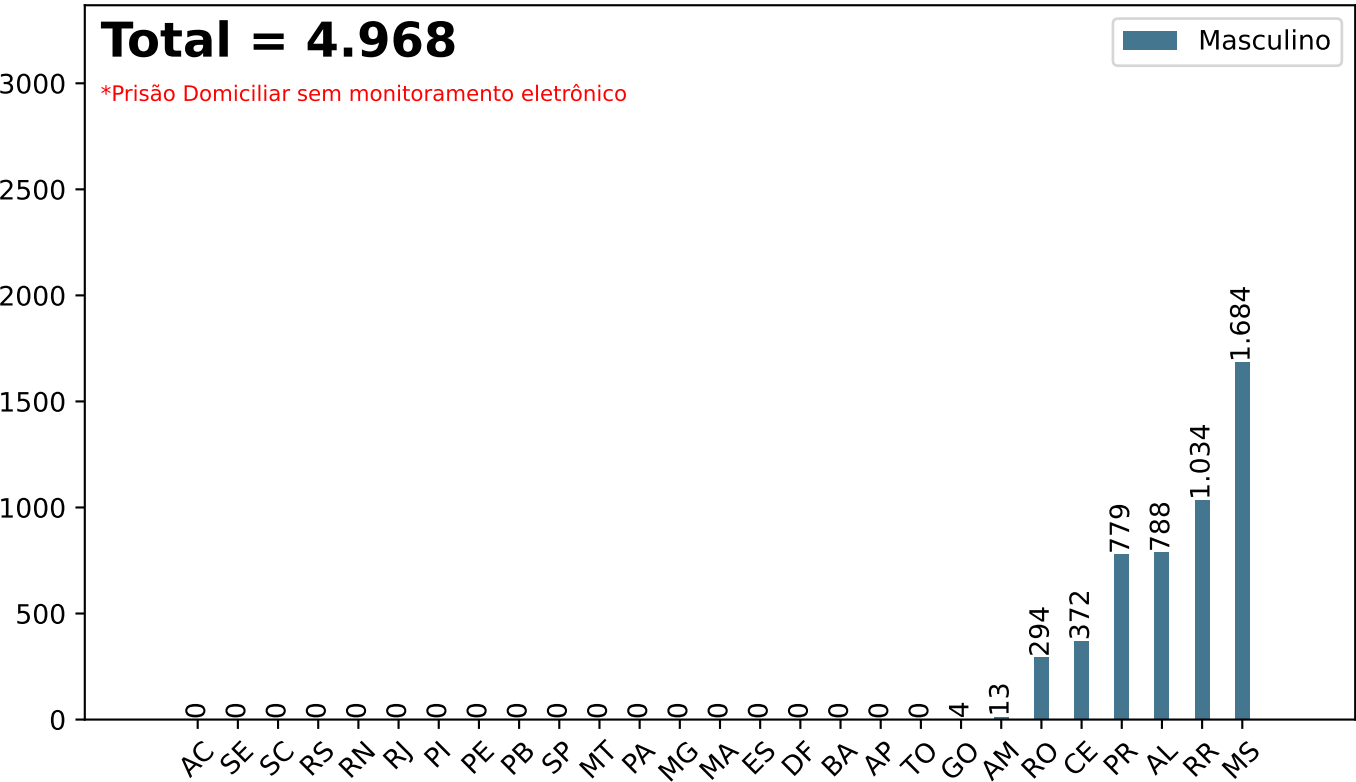
Diretoria de Inteligência Penal

Dados Estatísticos do Sistema Penitenciário

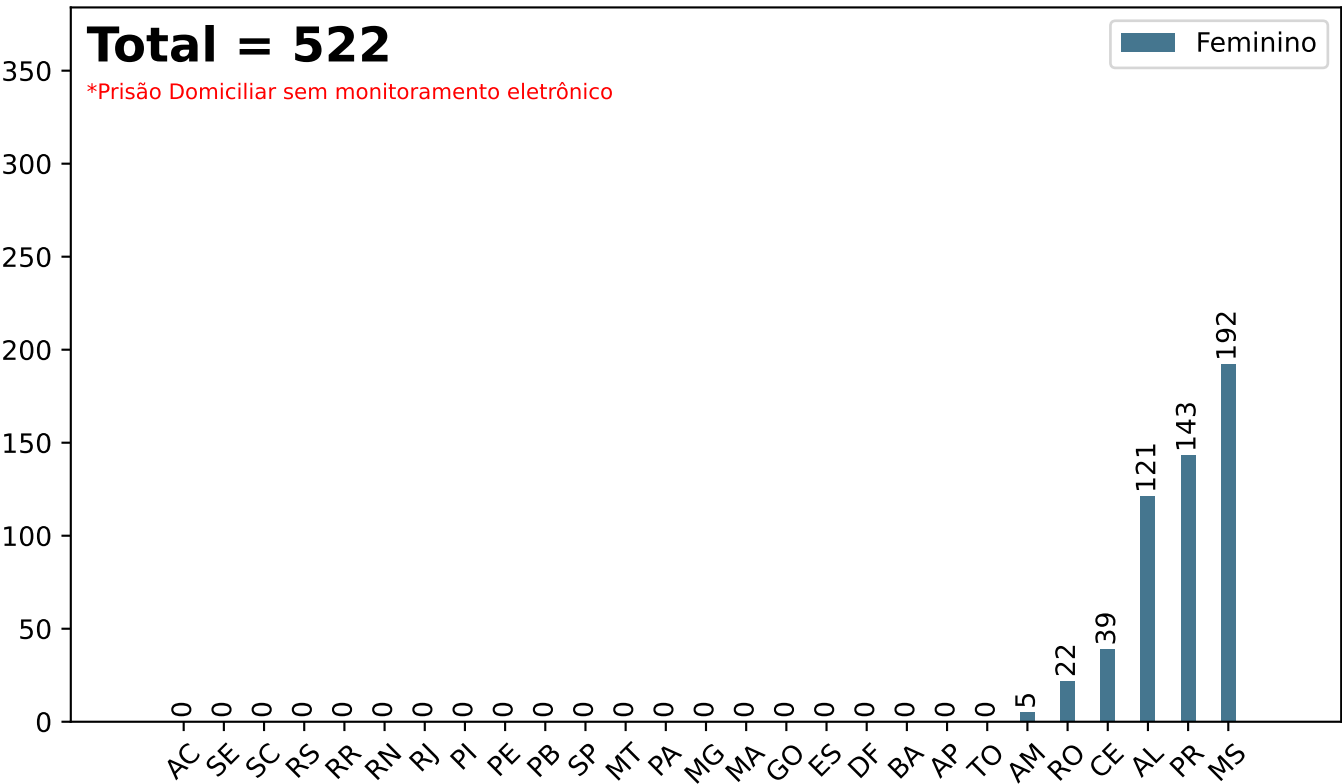
17º ciclo SISDEPEN - Período de referência: Julho a Dezembro de 2024

Total em Trabalho no 1º dia útil de Dezembro de 2024 (Prisão Domiciliar Sem Monitoramento Eletrônico)

Total em trabalho - Masculino (Prisão Domiciliar Sem Monitoramento Eletrônico)



Total em trabalho - Feminino (Prisão Domiciliar Sem Monitoramento Eletrônico)



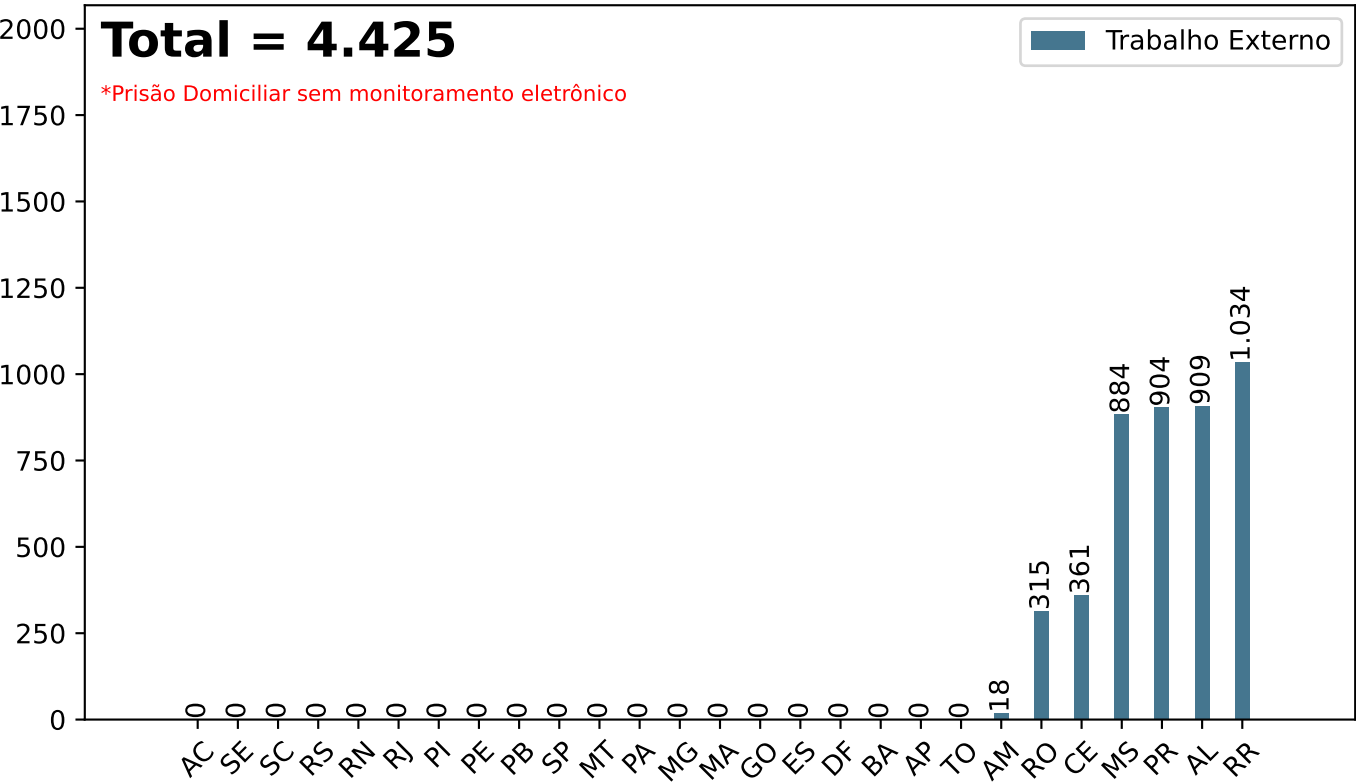
Secretaria Nacional de Políticas Penais

Diretoria de Inteligência Penal

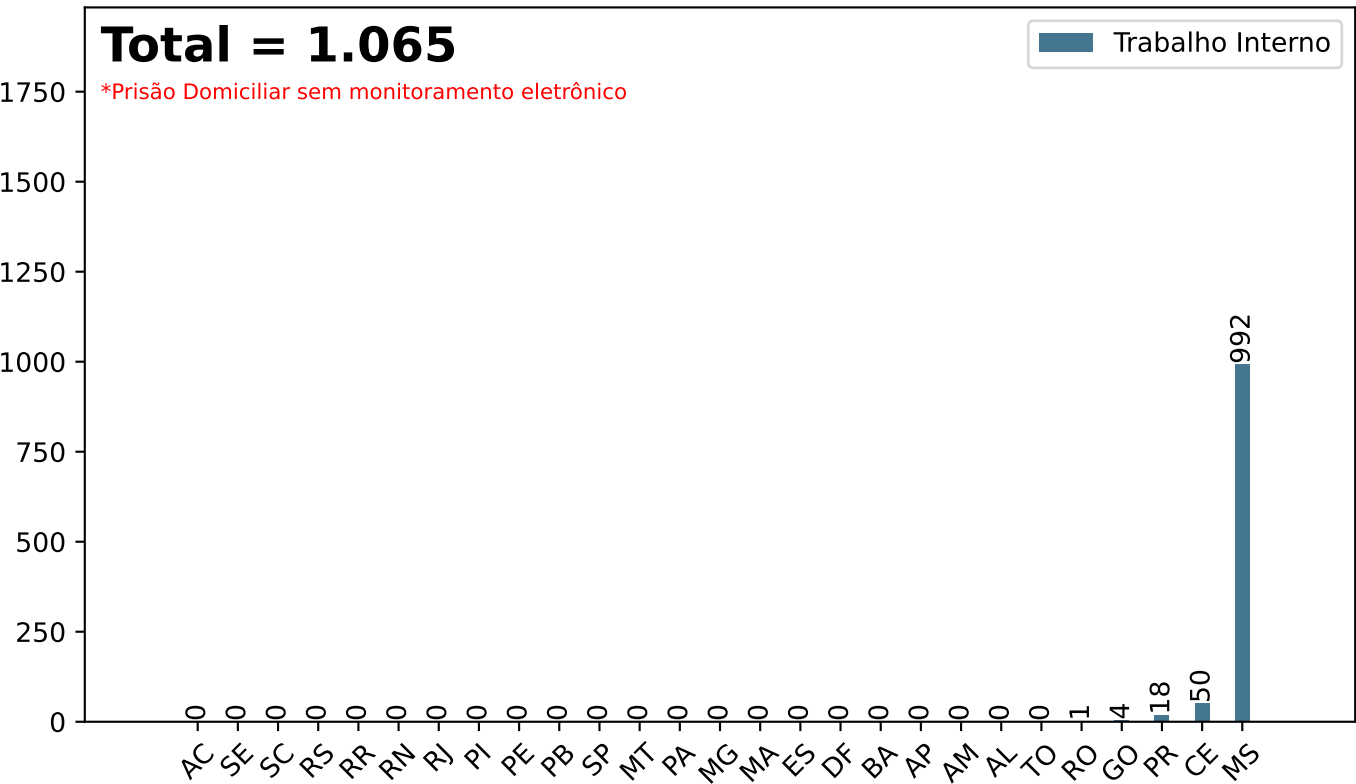
Dados Estatísticos do Sistema Penitenciário
17º ciclo SISDEPEN - Período de referência: Julho a Dezembro de 2024

Total em Trabalho no 1º dia útil de Dezembro de 2024 (Prisão Domiciliar Sem Monitoramento Eletrônico)

Trabalho Externo



Trabalho Interno



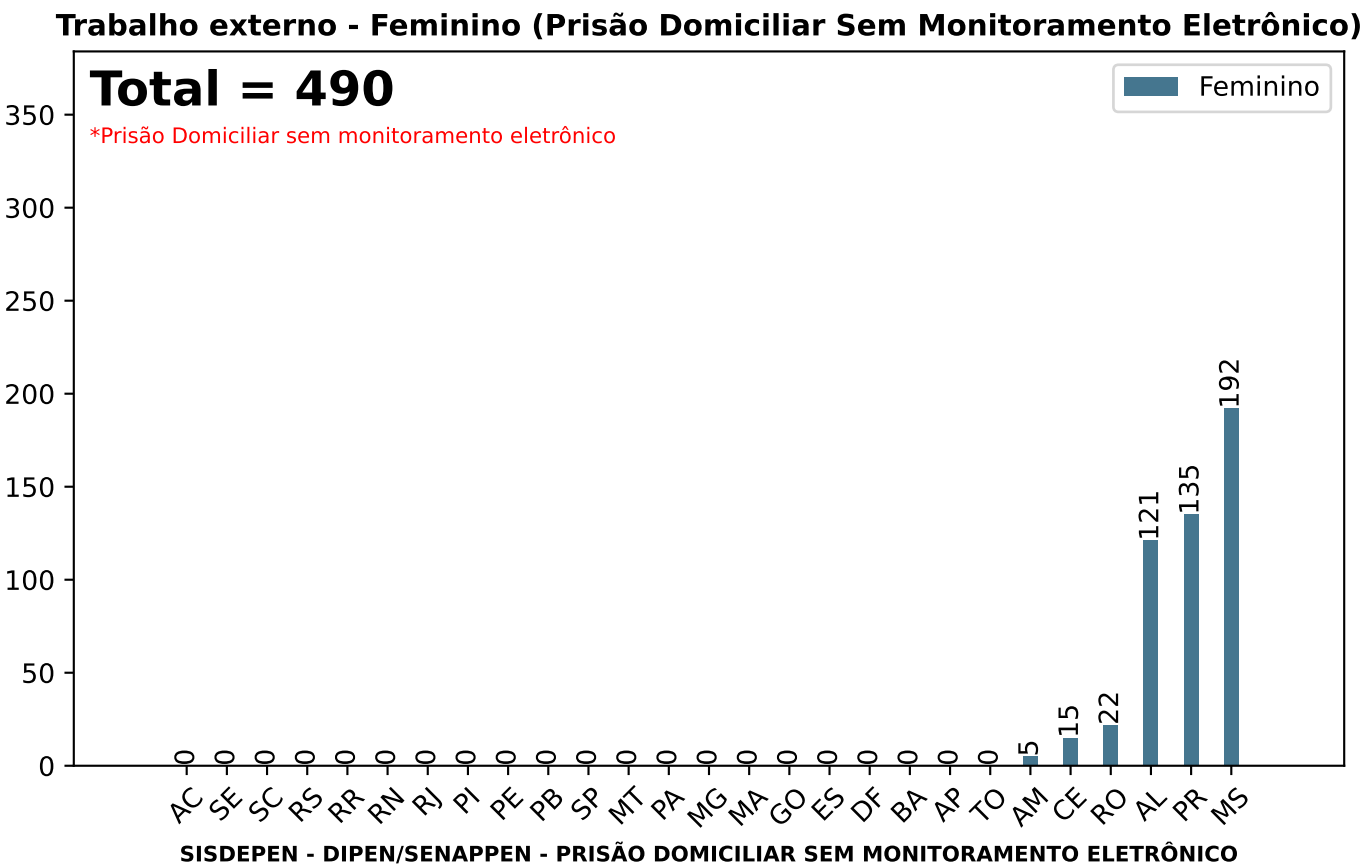
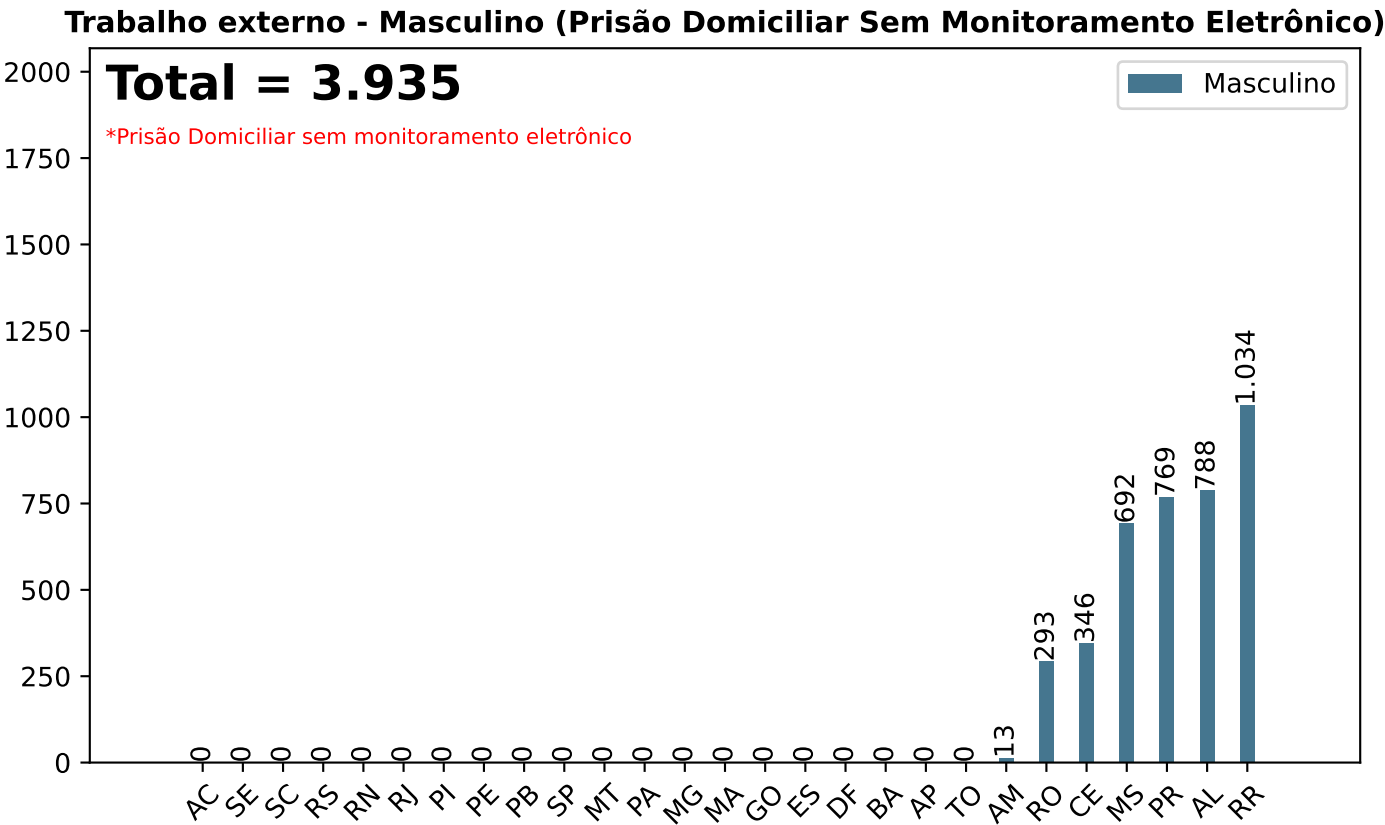
Secretaria Nacional de Políticas Penais

Diretoria de Inteligência Penal

Dados Estatísticos do Sistema Penitenciário

17º ciclo SISDEPEN - Período de referência: Julho a Dezembro de 2024

Total em Trabalho Externo no 1º dia útil de Dezembro de 2024 (Prisão Domiciliar Sem Monitoramento Eletrônico)



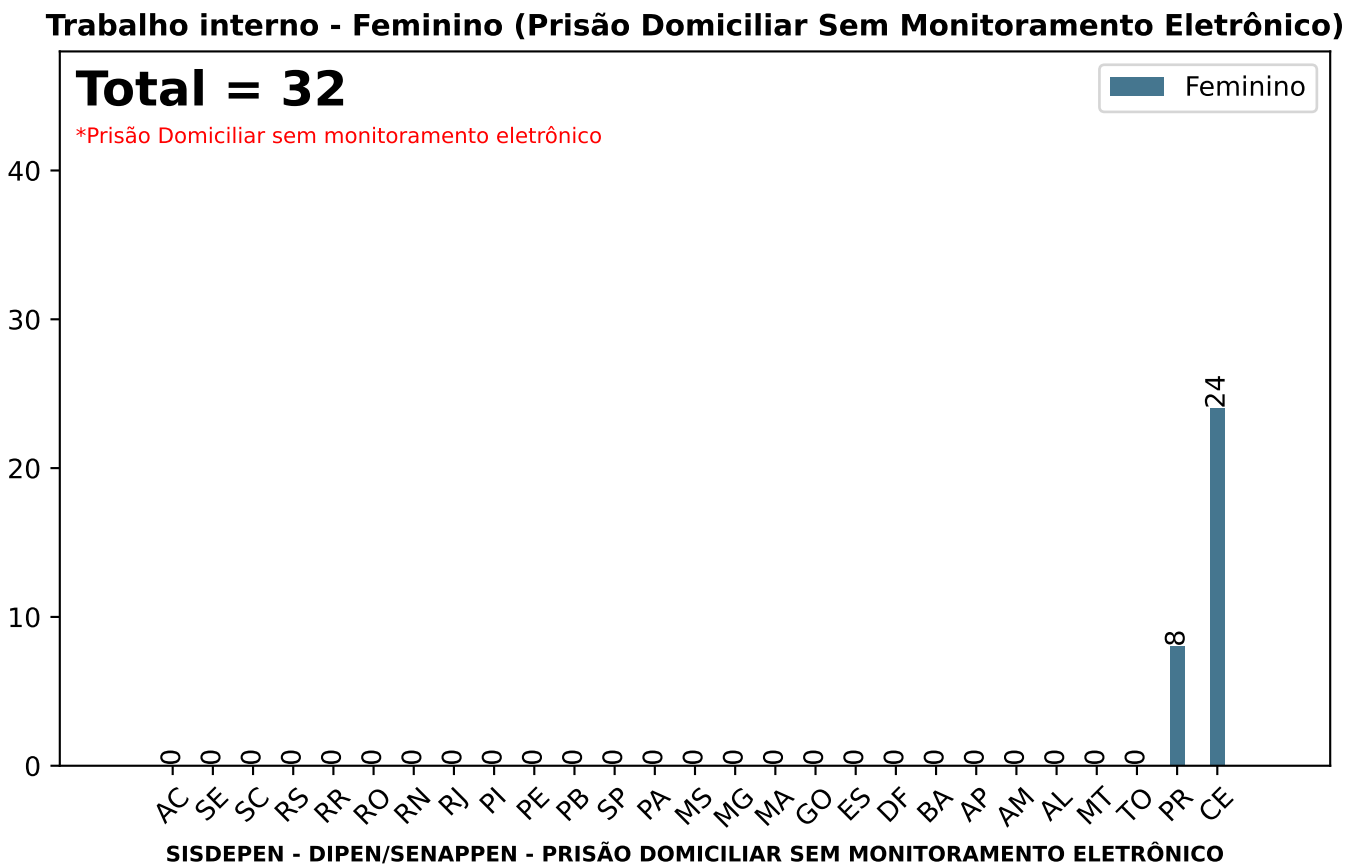

Secretaria Nacional de Políticas Penais

Diretoria de Inteligência Penal

Dados Estatísticos do Sistema Penitenciário

17º ciclo SISDEPEN - Período de referência: Julho a Dezembro de 2024

Total em Trabalho Interno no 1º dia útil de Dezembro de 2024 (Prisão Domiciliar Sem Monitoramento Eletrônico)



Secretaria Nacional de Políticas Penais

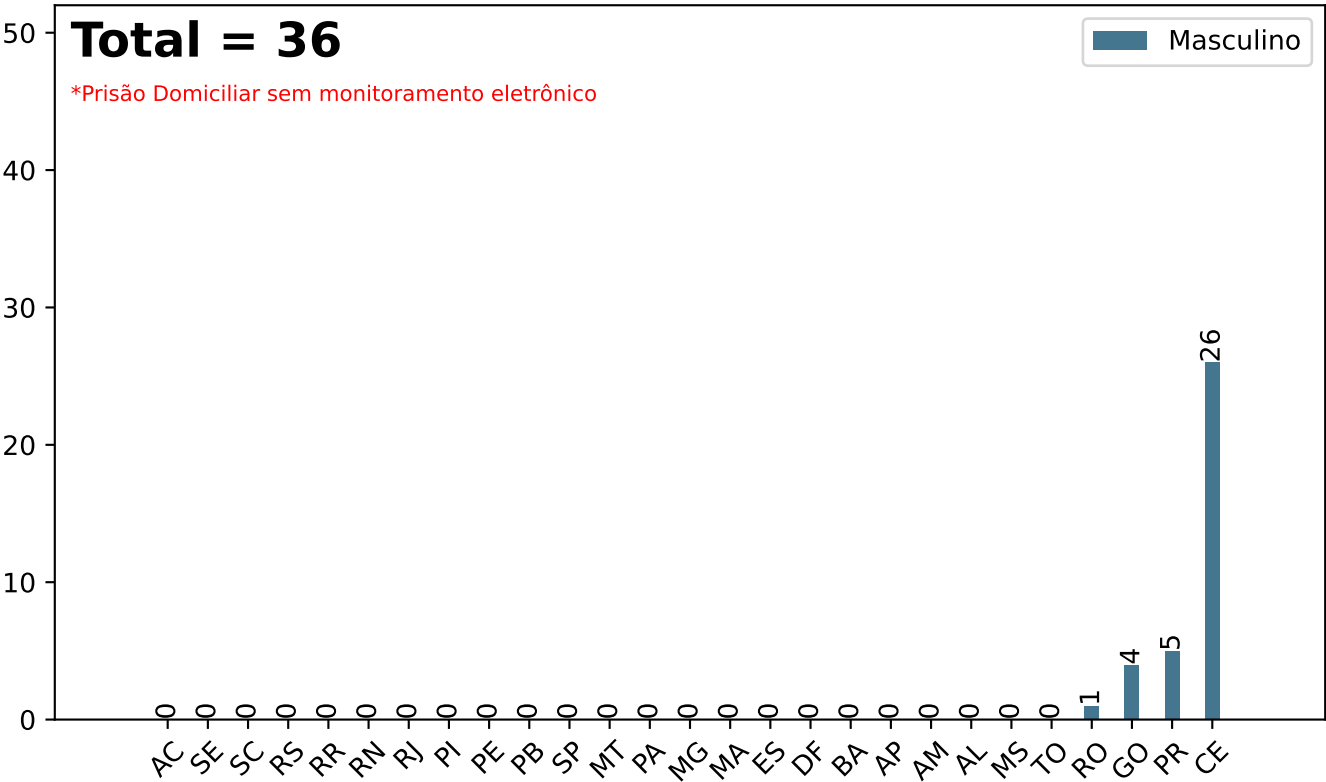
Diretoria de Inteligência Penal

Dados Estatísticos do Sistema Penitenciário


17º ciclo SISDEPEN - Período de referência: Julho a Dezembro de 2024

Total em Trabalho Interno gerado no próprio estabelecimento pela Administração
no 1º dia útil de Dezembro de 2024 (Prisão Domiciliar Sem Monitoramento Eletrônico)

Trabalho interno - Masculino (Prisão Domiciliar Sem Monitoramento Eletrônico)



Trabalho interno - Feminino (Prisão Domiciliar Sem Monitoramento Eletrônico)



Secretaria Nacional de Políticas Penais

Diretoria de Inteligência Penal

17º ciclo SISDEPEN - Período de referência: Julho a Dezembro de 2024

Trabalho por vagas geradas por meios próprios e/ou sem intervenção do Sistema Prisional (Prisão Domiciliar Sem Monitoramento Eletrônico) no 1º dia útil de Dezembro de 2024

Setor Primário - rural, agrícola e artesanato

Setor Secundário - industrial e construção civil

Setor terciário - serviços

UF	Externo - Masculino	Externo - Feminino	Interno - Masculino	Interno - Feminino	Externo - Masculino	Externo - Feminino	Interno - Masculino	Interno - Feminino	Externo - Masculino	Externo - Feminino	Interno - Masculino	Interno - Feminino
AC	0	0	0	0	0	0	0	0	0	0	0	0
AL	0	0	0	0	0	0	0	0	330	9	0	0
AM	0	0	0	0	0	0	0	0	0	0	0	0
AP	0	0	0	0	0	0	0	0	0	0	0	0
BA	0	0	0	0	0	0	0	0	0	0	0	0
CE	0	0	0	0	0	0	0	0	0	0	0	0
DF	0	0	0	0	0	0	0	0	0	0	0	0
ES	0	0	0	0	0	0	0	0	0	0	0	0
GO	0	0	0	0	0	0	0	0	0	0	0	0
MA	0	0	0	0	0	0	0	0	0	0	0	0
MG	0	0	0	0	0	0	0	0	0	0	0	0
MS	30	5	0	0	221	6	0	0	420	151	992	0
MT	0	0	0	0	0	0	0	0	0	0	0	0
PA	0	0	0	0	0	0	0	0	0	0	0	0
PB	0	0	0	0	0	0	0	0	0	0	0	0
PE	0	0	0	0	0	0	0	0	0	0	0	0
PI	0	0	0	0	0	0	0	0	0	0	0	0
PR	35	12	0	0	47	0	0	0	528	70	0	0
RJ	0	0	0	0	0	0	0	0	0	0	0	0
RN	0	0	0	0	0	0	0	0	0	0	0	0
RO	34	0	0	0	79	6	0	0	180	16	0	0
RR	268	0	0	0	132	0	0	0	634	0	0	0
RS	0	0	0	0	0	0	0	0	0	0	0	0
SC	0	0	0	0	0	0	0	0	0	0	0	0
SE	0	0	0	0	0	0	0	0	0	0	0	0
SP	0	0	0	0	0	0	0	0	0	0	0	0
TO	0	0	0	0	0	0	0	0	0	0	0	0
SPF	0	0	0	0	0	0	0	0	0	0	0	0
Total	367	17	0	0	479	12	0	0	2.092	246	992	0

Secretaria Nacional de Políticas Penais

Diretoria de Inteligência Penal

17º ciclo SISDEPEN - Período de referência: Julho a Dezembro de 2024

Trabalho por vagas geradas por parceria da Administração com a Iniciativa Privada (Prisão Domiciliar Sem Monitoramento Eletrônico) no 1º dia útil de Dezembro de 2024

Setor Primário - rural, agrícola e artesanato

Setor Secundário - industrial e construção civil

Setor terciário - serviços

UF	Externo - Masculino	Externo - Feminino	Interno - Masculino	Interno - Feminino	Externo - Masculino	Externo - Feminino	Interno - Masculino	Interno - Feminino	Externo - Masculino	Externo - Feminino	Interno - Masculino	Interno - Feminino
AC	0	0	0	0	0	0	0	0	0	0	0	0
AL	0	0	0	0	0	0	0	0	0	0	0	0
AM	0	0	0	0	4	0	0	0	2	2	0	0
AP	0	0	0	0	0	0	0	0	0	0	0	0
BA	0	0	0	0	0	0	0	0	0	0	0	0
CE	0	0	0	0	0	0	0	0	346	15	0	0
DF	0	0	0	0	0	0	0	0	0	0	0	0
ES	0	0	0	0	0	0	0	0	0	0	0	0
GO	0	0	0	0	0	0	0	0	0	0	0	0
MA	0	0	0	0	0	0	0	0	0	0	0	0
MG	0	0	0	0	0	0	0	0	0	0	0	0
MS	1	0	0	0	0	0	0	0	2	6	0	0
MT	0	0	0	0	0	0	0	0	0	0	0	0
PA	0	0	0	0	0	0	0	0	0	0	0	0
PB	0	0	0	0	0	0	0	0	0	0	0	0
PE	0	0	0	0	0	0	0	0	0	0	0	0
PI	0	0	0	0	0	0	0	0	0	0	0	0
PR	0	0	0	0	10	0	2	2	111	45	3	2
RJ	0	0	0	0	0	0	0	0	0	0	0	0
RN	0	0	0	0	0	0	0	0	0	0	0	0
RO	0	0	0	0	0	0	0	0	0	0	0	0
RR	0	0	0	0	0	0	0	0	0	0	0	0
RS	0	0	0	0	0	0	0	0	0	0	0	0
SC	0	0	0	0	0	0	0	0	0	0	0	0
SE	0	0	0	0	0	0	0	0	0	0	0	0
SP	0	0	0	0	0	0	0	0	0	0	0	0
TO	0	0	0	0	0	0	0	0	0	0	0	0
SPF	0	0	0	0	0	0	0	0	0	0	0	0
Total	1	0	0	0	14	0	2	2	461	68	3	2

Secretaria Nacional de Políticas Penais

Diretoria de Inteligência Penal

17º ciclo SISDEPEN - Período de referência: Julho a Dezembro de 2024

Trabalho por vagas geradas por parceria da Administração com outros Órgãos Públicos (Prisão Domiciliar Sem Monitoramento Eletrônico) no 1º dia útil de Dezembro de 2024

Setor Primário - rural, agrícola e artesanato

Setor Secundário - industrial e construção civil

Setor terciário - serviços

UF	Externo - Masculino	Externo - Feminino	Interno - Masculino	Interno - Feminino	Externo - Masculino	Externo - Feminino	Interno - Masculino	Interno - Feminino	Externo - Masculino	Externo - Feminino	Interno - Masculino	Interno - Feminino
AC	0	0	0	0	0	0	0	0	0	0	0	0
AL	10	0	0	0	72	0	0	0	376	112	0	0
AM	0	0	0	0	5	0	0	0	2	3	0	0
AP	0	0	0	0	0	0	0	0	0	0	0	0
BA	0	0	0	0	0	0	0	0	0	0	0	0
CE	0	0	0	0	0	0	0	0	0	0	0	0
DF	0	0	0	0	0	0	0	0	0	0	0	0
ES	0	0	0	0	0	0	0	0	0	0	0	0
GO	0	0	0	0	0	0	0	0	0	0	0	0
MA	0	0	0	0	0	0	0	0	0	0	0	0
MG	0	0	0	0	0	0	0	0	0	0	0	0
MS	0	0	0	0	0	0	0	0	18	24	0	0
MT	0	0	0	0	0	0	0	0	0	0	0	0
PA	0	0	0	0	0	0	0	0	0	0	0	0
PB	0	0	0	0	0	0	0	0	0	0	0	0
PE	0	0	0	0	0	0	0	0	0	0	0	0
PI	0	0	0	0	0	0	0	0	0	0	0	0
PR	9	0	0	1	15	0	0	0	14	8	0	0
RJ	0	0	0	0	0	0	0	0	0	0	0	0
RN	0	0	0	0	0	0	0	0	0	0	0	0
RO	0	0	0	0	0	0	0	0	0	0	0	0
RR	0	0	0	0	0	0	0	0	0	0	0	0
RS	0	0	0	0	0	0	0	0	0	0	0	0
SC	0	0	0	0	0	0	0	0	0	0	0	0
SE	0	0	0	0	0	0	0	0	0	0	0	0
SP	0	0	0	0	0	0	0	0	0	0	0	0
TO	0	0	0	0	0	0	0	0	0	0	0	0
SPF	0	0	0	0	0	0	0	0	0	0	0	0
Total	19	0	0	1	92	0	0	0	410	147	0	0

Secretaria Nacional de Políticas Penais

Diretoria de Inteligência Penal

17º ciclo SISDEPEN - Período de referência: Julho a Dezembro de 2024

Trabalho por vagas geradas por parceria da Administração com ONGs/similares sem fins lucrativos (Prisão Domiciliar Sem Monitoramento Eletrônico) no 1º dia útil de Dezembro de 2024

Setor Primário - rural, agrícola e artesanato

Setor Secundário - industrial e construção civil

Setor terciário - serviços

UF	Externo - Masculino	Externo - Feminino	Interno - Masculino	Interno - Feminino	Externo - Masculino	Externo - Feminino	Interno - Masculino	Interno - Feminino	Externo - Masculino	Externo - Feminino	Interno - Masculino	Interno - Feminino
AC	0	0	0	0	0	0	0	0	0	0	0	0
AL	0	0	0	0	0	0	0	0	0	0	0	0
AM	0	0	0	0	0	0	0	0	0	0	0	0
AP	0	0	0	0	0	0	0	0	0	0	0	0
BA	0	0	0	0	0	0	0	0	0	0	0	0
CE	0	0	0	0	0	0	0	0	0	0	0	0
DF	0	0	0	0	0	0	0	0	0	0	0	0
ES	0	0	0	0	0	0	0	0	0	0	0	0
GO	0	0	0	0	0	0	0	0	0	0	0	0
MA	0	0	0	0	0	0	0	0	0	0	0	0
MG	0	0	0	0	0	0	0	0	0	0	0	0
MS	0	0	0	0	0	0	0	0	0	0	0	0
MT	0	0	0	0	0	0	0	0	0	0	0	0
PA	0	0	0	0	0	0	0	0	0	0	0	0
PB	0	0	0	0	0	0	0	0	0	0	0	0
PE	0	0	0	0	0	0	0	0	0	0	0	0
PI	0	0	0	0	0	0	0	0	0	0	0	0
PR	0	0	0	0	0	0	0	0	0	0	0	0
RJ	0	0	0	0	0	0	0	0	0	0	0	0
RN	0	0	0	0	0	0	0	0	0	0	0	0
RO	0	0	0	0	0	0	0	0	0	0	0	0
RR	0	0	0	0	0	0	0	0	0	0	0	0
RS	0	0	0	0	0	0	0	0	0	0	0	0
SC	0	0	0	0	0	0	0	0	0	0	0	0
SE	0	0	0	0	0	0	0	0	0	0	0	0
SP	0	0	0	0	0	0	0	0	0	0	0	0
TO	0	0	0	0	0	0	0	0	0	0	0	0
SPF	0	0	0	0	0	0	0	0	0	0	0	0
Total	0	0	0	0	0	0	0	0	0	0	0	0

Secretaria Nacional de Políticas Penais

Diretoria de Inteligência Penal

*Referência: Salário Mínimo.

17º ciclo SISDEPEN - Período de referência: Julho a Dezembro de 2024

Prisão Domiciliar Sem Monitoramento Eletrônico - por remuneração em 31/12/2024

Somente Remição		Menos que 3/4		Entre 3/4 e 1		Entre 1 e 2		Mais que 2		Não informado		
UF	Masculino	Feminino	Masculino	Feminino	Masculino	Feminino	Masculino	Feminino	Masculino	Feminino	Masculino	Feminino
AC	0	0	0	0	0	0	0	0	0	0	0	0
AL	0	0	0	0	0	0	458	112	0	0	330	9
AM	0	0	0	0	13	5	0	0	0	0	0	0
AP	0	0	0	0	0	0	0	0	0	0	0	0
BA	0	0	0	0	0	0	0	0	0	0	0	0
CE	0	0	0	0	346	15	26	24	0	0	0	0
DF	0	0	0	0	0	0	0	0	0	0	0	0
ES	0	0	0	0	0	0	0	0	0	0	0	0
GO	0	0	0	0	4	0	0	0	0	0	0	0
MA	0	0	0	0	0	0	0	0	0	0	0	0
MG	0	0	0	0	0	0	0	0	0	0	0	0
MS	0	0	0	0	131	40	47	10	18	3	50	7
MT	0	0	0	0	0	0	0	0	0	0	0	0
PA	0	0	0	0	0	0	0	0	0	0	0	0
PB	0	0	0	0	0	0	0	0	0	0	0	0
PE	0	0	0	0	0	0	0	0	0	0	0	0
PI	0	0	0	0	0	0	0	0	0	0	0	0
PR	0	0	0	0	86	9	0	0	0	0	0	0
RJ	0	0	0	0	0	0	0	0	0	0	0	0
RN	0	0	0	0	0	0	0	0	0	0	0	0
RO	0	0	0	0	110	12	1	0	0	0	0	0
RR	0	0	0	0	0	0	0	0	0	0	0	0
RS	0	0	0	0	0	0	0	0	0	0	0	0
SC	0	0	0	0	0	0	0	0	0	0	0	0
SE	0	0	0	0	0	0	0	0	0	0	0	0
SP	0	0	0	0	0	0	0	0	0	0	0	0
TO	0	0	0	0	0	0	0	0	0	0	0	0
SPF	0	0	0	0	0	0	0	0	0	0	0	0
Total	0	0	0	0	690	81	532	146	18	3	380	16

Secretaria Nacional de Políticas Penais

Diretoria de Inteligência Penal

Dados Estatísticos do Sistema Penitenciário

17º ciclo SISDEPEN - Período de referência: Julho a Dezembro de 2024

Remuneração pelo trabalho no Sistema Prisional em 31/12/2024 - Prisão Domiciliar Sem Monitoramento Eletrônico

*Prisão Domiciliar sem monitoramento eletrônico

*Referência: Salário Mínimo

Total - Somente remição = 0

UF	Somente remição	UF	Somente remição	UF	Somente remição
AC	0	ES	0	PI	0
MS	0	GO	0	PR	0
MT	0	MA	0	RJ	0
AL	0	MG	0	RN	0
AM	0	PA	0	RO	0
AP	0	SE	0	RR	0
BA	0	SP	0	RS	0
CE	0	PB	0	SC	0
DF	0	PE	0	TO	0

Total - Menos que 3/4 = 0

UF	Menos que 3/4	UF	Menos que 3/4	UF	Menos que 3/4
AC	0	ES	0	PI	0
MS	0	GO	0	PR	0
MT	0	MA	0	RJ	0
AL	0	MG	0	RN	0
AM	0	PA	0	RO	0
AP	0	SE	0	RR	0
BA	0	SP	0	RS	0
CE	0	PB	0	SC	0
DF	0	PE	0	TO	0

Total - Entre 3/4 e 1 = 771

UF	Entre 3/4 e 1	UF	Entre 3/4 e 1	UF	Entre 3/4 e 1
CE	361	AP	0	PB	0
MS	171	BA	0	PE	0
RO	122	DF	0	PI	0
PR	95	ES	0	RJ	0
AM	18	AC	0	RN	0
GO	4	SE	0	RR	0
MA	0	PA	0	RS	0
TO	0	MT	0	SC	0
AL	0	SP	0	MG	0

Total - Entre 1 e 2 = 678

UF	Entre 1 e 2	UF	Entre 1 e 2	UF	Entre 1 e 2
AL	570	BA	0	PE	0
MS	57	DF	0	PI	0
CE	50	ES	0	PR	0
RO	1	GO	0	RJ	0
MA	0	AC	0	RN	0
TO	0	SE	0	RR	0
MT	0	PA	0	RS	0
AM	0	SP	0	SC	0
AP	0	PB	0	MG	0

Total - Mais que 2 = 21

UF	Mais que 2	UF	Mais que 2	UF	Mais que 2
MS	21	DF	0	PI	0
MG	0	ES	0	PR	0
TO	0	GO	0	RJ	0
MT	0	MA	0	RN	0
AL	0	AC	0	RO	0
AM	0	SE	0	RR	0
AP	0	SP	0	RS	0
BA	0	PB	0	SC	0
CE	0	PE	0	PA	0

Secretaria Nacional de Políticas Penais

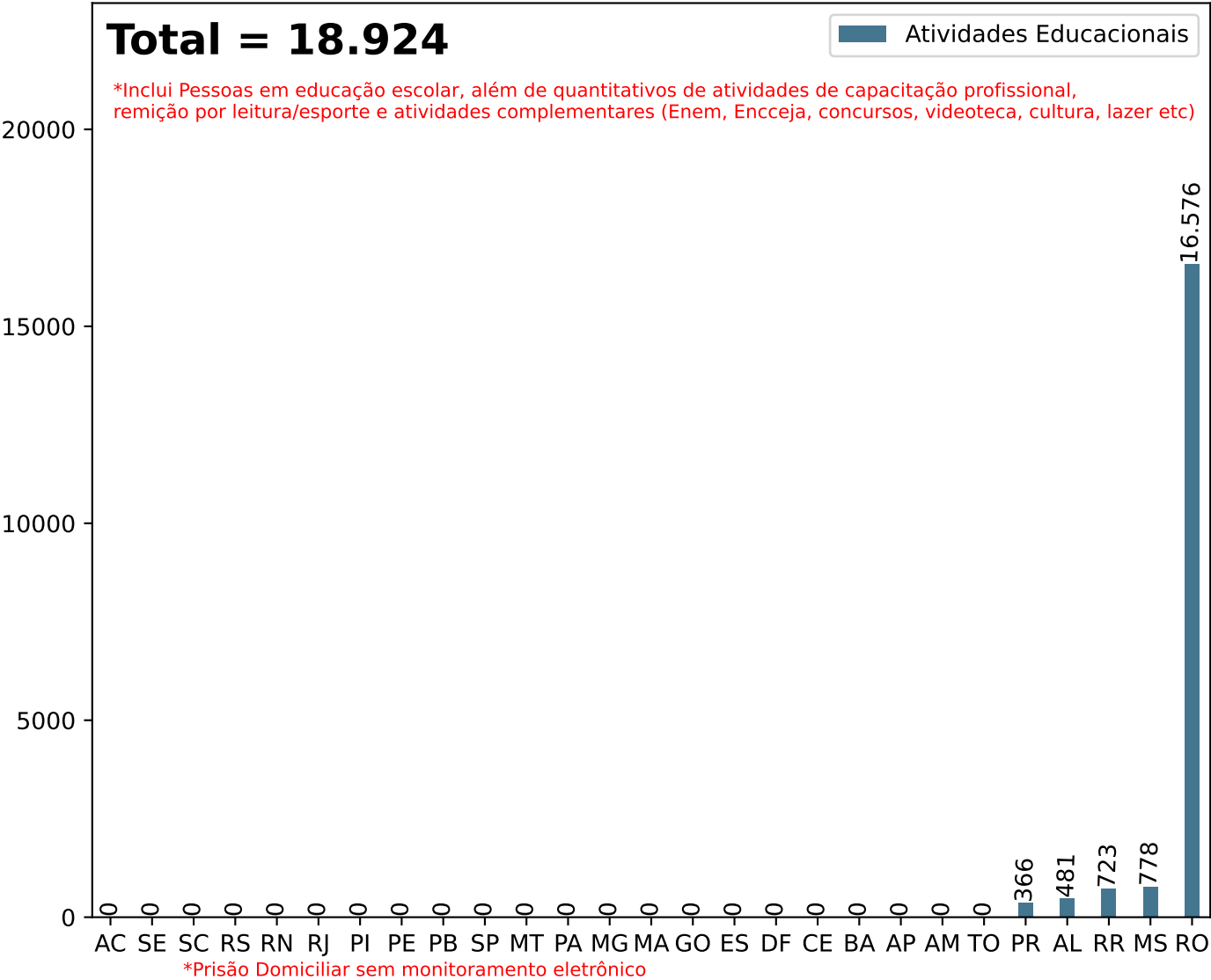
Diretoria de Inteligência Penal

Dados Estatísticos do Sistema Penitenciário

17º ciclo SISDEPEN - Período de referência: Julho a Dezembro de 2024

Total de atividades educacionais entre Julho e Dezembro de 2024 (Prisão Domiciliar Sem Monitoramento Eletrônico)

Atividades Educacionais (Prisão Domiciliar Sem Monitoramento Eletrônico)



UF	Total	UF	Total	UF	Total
AC	0	MA	0	RJ	0
AL	481	MG	0	RN	0
AM	0	MS	778	RO	16.576
AP	0	MT	0	RR	723
BA	0	PA	0	RS	0
CE	0	PB	0	SC	0
DF	0	PE	0	SE	0
ES	0	PI	0	SP	0
GO	0	PR	366	TO	0

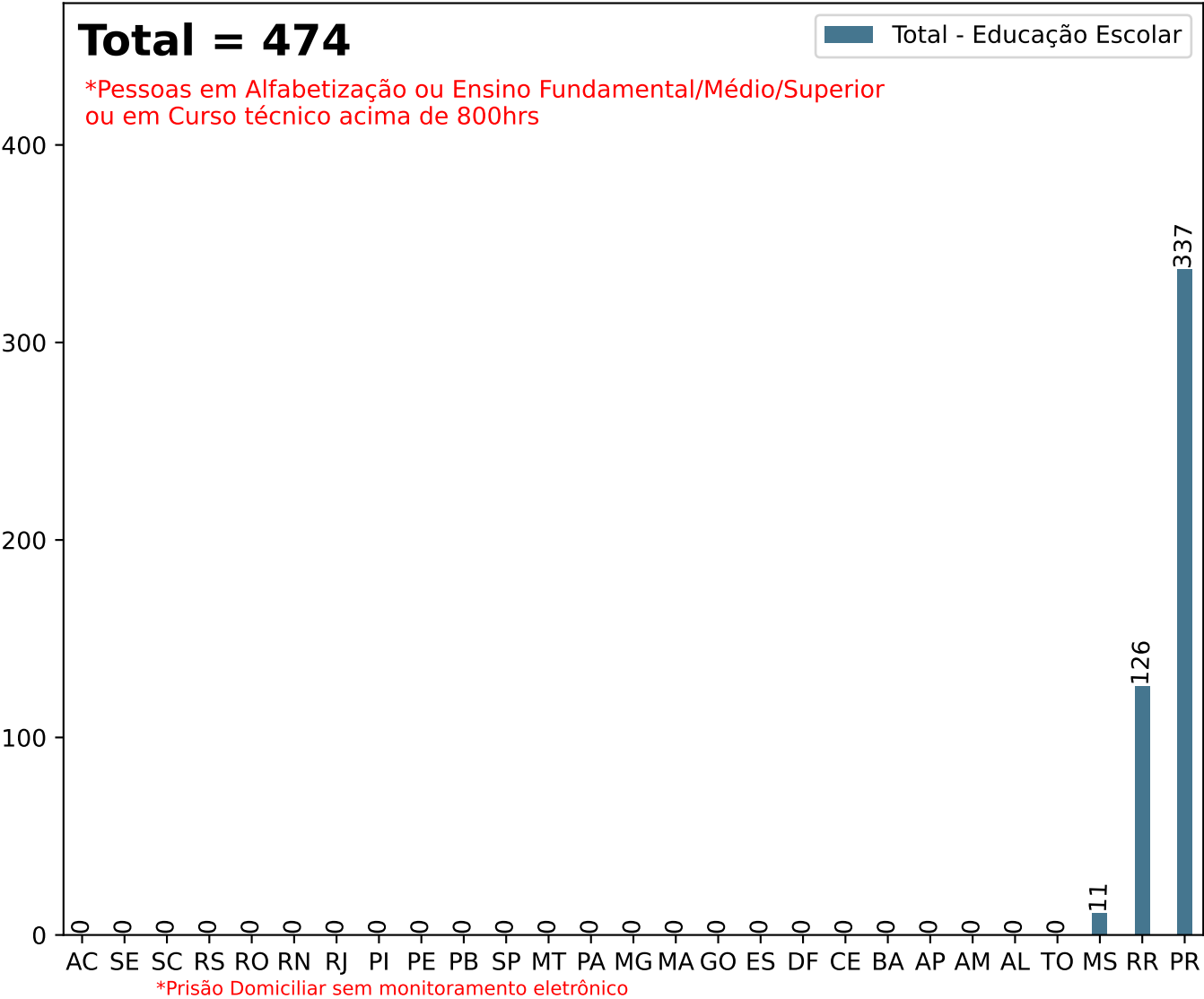
Secretaria Nacional de Políticas Penais

Diretoria de Inteligência Penal

Dados Estatísticos do Sistema Penitenciário
17º ciclo SISDEPEN - Período de referência: Julho a Dezembro de 2024

Total de Educação escolar entre Julho e Dezembro de 2024 (Prisão Domiciliar Sem Monitoramento Eletrônico)

Total - Educação Escolar



UF	Total	UF	Total	UF	Total
AC	0	MA	0	RJ	0
AL	0	MG	0	RN	0
AM	0	MS	11	RO	0
AP	0	MT	0	RR	126
BA	0	PA	0	RS	0
CE	0	PB	0	SC	0
DF	0	PE	0	SE	0
ES	0	PI	0	SP	0
GO	0	PR	337	TO	0

Secretaria Nacional de Políticas Penais

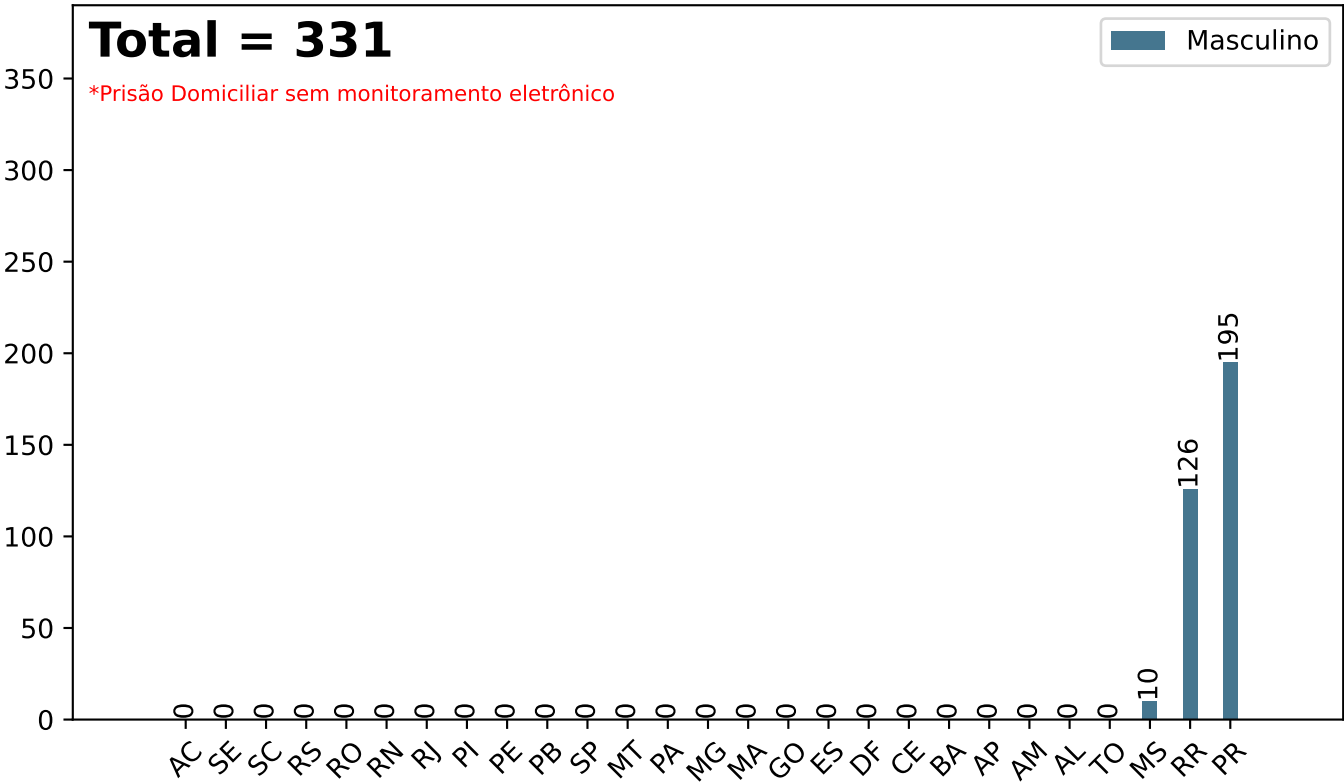
Diretoria de Inteligência Penal

Dados Estatísticos do Sistema Penitenciário

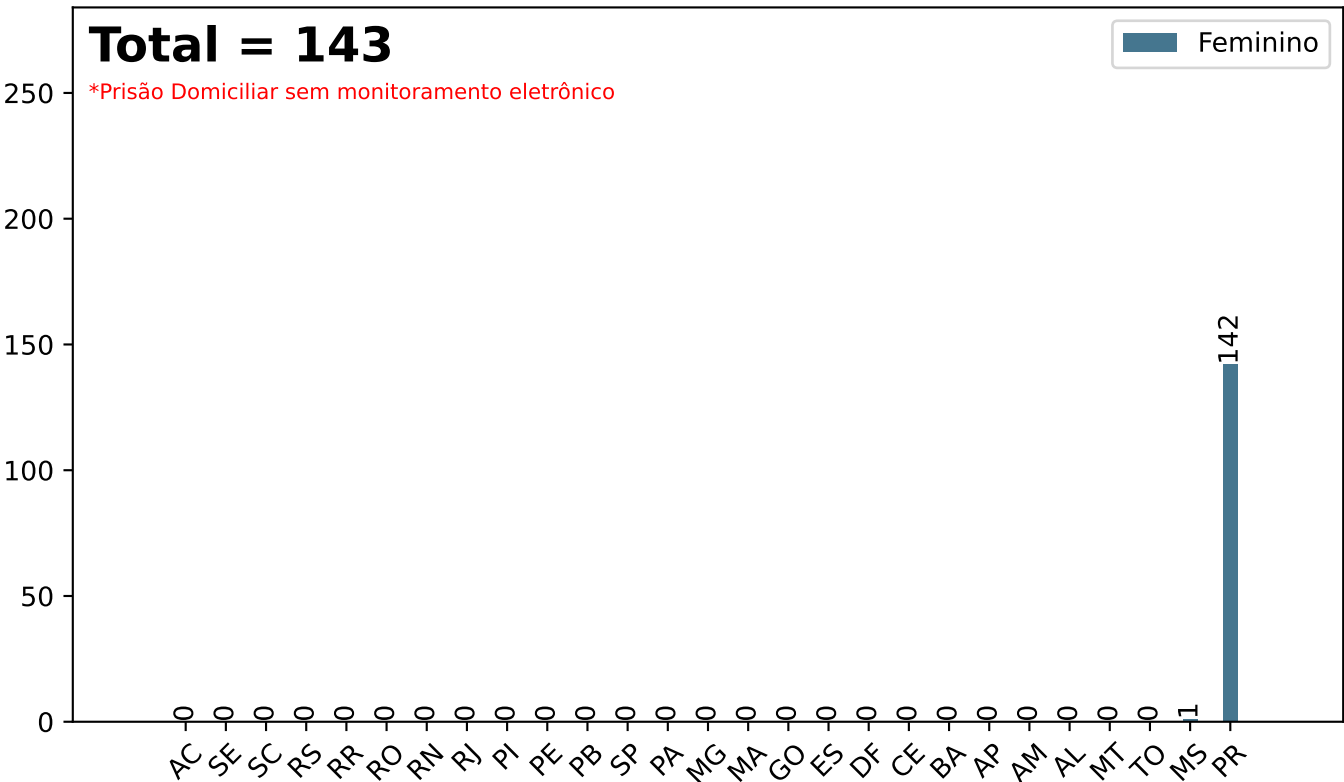
17º ciclo SISDEPEN - Período de referência: Julho a Dezembro de 2024

Total em Educação Escolar entre Julho e Dezembro de 2024 (Prisão Domiciliar Sem Monitoramento Eletrônico)

Educação Escolar - Masculino (Prisão Domiciliar Sem Monitoramento Eletrônico)



Educação Escolar - Feminino (Prisão Domiciliar Sem Monitoramento Eletrônico)



Secretaria Nacional de Políticas Penais

Diretoria de Inteligência Penal

17º ciclo SISDEPEN - Período de referência: Julho a Dezembro de 2024

Atividades educacionais entre Julho e Dezembro de 2024 (Prisão Domiciliar Sem Monitoramento Eletrônico)

Alfabetização				Ensino Fundamental				Ensino Médio				Ensino Superior				Curso técnico acima de 800hrs				
UF	Presencial - Masc.	Presencial - Fem.	EaD - Masc.	EaD - Fem.	Presencial - Masc.	Presencial - Fem.	EaD - Masc.	EaD - Fem.	Presencial - Masc.	Presencial - Fem.	EaD - Masc.	EaD - Fem.	Presencial - Masc.	Presencial - Fem.	EaD - Masc.	EaD - Fem.	Presencial - Masc.	Presencial - Fem.	EaD - Masc.	EaD - Fem.
AC	0	0	0	0	0	0	0	0	0	0	0	0	0	0	0	0	0	0	0	0
AL	0	0	0	0	0	0	0	0	0	0	0	0	0	0	0	0	0	0	0	0
AM	0	0	0	0	0	0	0	0	0	0	0	0	0	0	0	0	0	0	0	0
AP	0	0	0	0	0	0	0	0	0	0	0	0	0	0	0	0	0	0	0	0
BA	0	0	0	0	0	0	0	0	0	0	0	0	0	0	0	0	0	0	0	0
CE	0	0	0	0	0	0	0	0	0	0	0	0	0	0	0	0	0	0	0	0
DF	0	0	0	0	0	0	0	0	0	0	0	0	0	0	0	0	0	0	0	0
ES	0	0	0	0	0	0	0	0	0	0	0	0	0	0	0	0	0	0	0	0
GO	0	0	0	0	0	0	0	0	0	0	0	0	0	0	0	0	0	0	0	0
MA	0	0	0	0	0	0	0	0	0	0	0	0	0	0	0	0	0	0	0	0
MG	0	0	0	0	0	0	0	0	0	0	0	0	0	0	0	0	0	0	0	0
MS	0	0	0	0	4	0	0	0	2	0	0	0	4	1	0	0	0	0	0	0
MT	0	0	0	0	0	0	0	0	0	0	0	0	0	0	0	0	0	0	0	0
PA	0	0	0	0	0	0	0	0	0	0	0	0	0	0	0	0	0	0	0	0
PB	0	0	0	0	0	0	0	0	0	0	0	0	0	0	0	0	0	0	0	0
PE	0	0	0	0	0	0	0	0	0	0	0	0	0	0	0	0	0	0	0	0
PI	0	0	0	0	0	0	0	0	0	0	0	0	0	0	0	0	0	0	0	0
PR	0	0	0	0	83	65	0	0	93	58	0	0	19	19	0	0	0	0	0	0
RJ	0	0	0	0	0	0	0	0	0	0	0	0	0	0	0	0	0	0	0	0
RN	0	0	0	0	0	0	0	0	0	0	0	0	0	0	0	0	0	0	0	0
RO	0	0	0	0	0	0	0	0	0	0	0	0	0	0	0	0	0	0	0	0
RR	0	0	0	0	48	0	0	0	67	0	0	0	11	0	0	0	0	0	0	0
RS	0	0	0	0	0	0	0	0	0	0	0	0	0	0	0	0	0	0	0	0
SC	0	0	0	0	0	0	0	0	0	0	0	0	0	0	0	0	0	0	0	0
SE	0	0	0	0	0	0	0	0	0	0	0	0	0	0	0	0	0	0	0	0
SP	0	0	0	0	0	0	0	0	0	0	0	0	0	0	0	0	0	0	0	0
TO	0	0	0	0	0	0	0	0	0	0	0	0	0	0	0	0	0	0	0	0
SPF	0	0	0	0	0	0	0	0	0	0	0	0	0	0	0	0	0	0	0	0
Total	0	0	0	0	135	65	0	0	162	58	0	0	34	20	0	0	0	0	0	0

Secretaria Nacional de Políticas Penais

Diretoria de Inteligência Penal

17º ciclo SISDEPEN - Período de referência: Julho a Dezembro de 2024

Atividades educacionais entre Julho e Dezembro de 2024 (Prisão Domiciliar Sem Monitoramento Eletrônico)

Atividades complementares

(videoteca, atividades de lazer, cultura)

Curso de Formação Inicial/Continuada (Acima de 160hrs)

Remição pela Leitura

Remição pelo Esporte

UF	Presencial - Masc.	Presencial - Fem.	EaD - Masc.	EaD - Fem.	Presencial - Masc.	Presencial - Fem.	Presencial - Masc.	Presencial - Fem.	Presencial - Masc.	Presencial - Fem.
AC	0	0	0	0	0	0	0	0	0	0
AL	0	0	0	0	387	0	0	0	85	9
AM	0	0	0	0	0	0	0	0	0	0
AP	0	0	0	0	0	0	0	0	0	0
BA	0	0	0	0	0	0	0	0	0	0
CE	0	0	0	0	0	0	0	0	0	0
DF	0	0	0	0	0	0	0	0	0	0
ES	0	0	0	0	0	0	0	0	0	0
GO	0	0	0	0	0	0	0	0	0	0
MA	0	0	0	0	0	0	0	0	0	0
MG	0	0	0	0	0	0	0	0	0	0
MS	11	0	0	0	133	0	0	0	504	119
MT	0	0	0	0	0	0	0	0	0	0
PA	0	0	0	0	0	0	0	0	0	0
PB	0	0	0	0	0	0	0	0	0	0
PE	0	0	0	0	0	0	0	0	0	0
PI	0	0	0	0	0	0	0	0	0	0
PR	0	0	0	0	0	0	0	0	18	11
RJ	0	0	0	0	0	0	0	0	0	0
RN	0	0	0	0	0	0	0	0	0	0
RO	40	0	0	0	0	0	0	0	14.706	1.830
RR	0	0	0	0	0	0	0	0	597	0
RS	0	0	0	0	0	0	0	0	0	0
SC	0	0	0	0	0	0	0	0	0	0
SE	0	0	0	0	0	0	0	0	0	0
SP	0	0	0	0	0	0	0	0	0	0
TO	0	0	0	0	0	0	0	0	0	0
SPF	0	0	0	0	0	0	0	0	0	0
Total	51	0	0	0	520	0	0	0	15.910	1.969

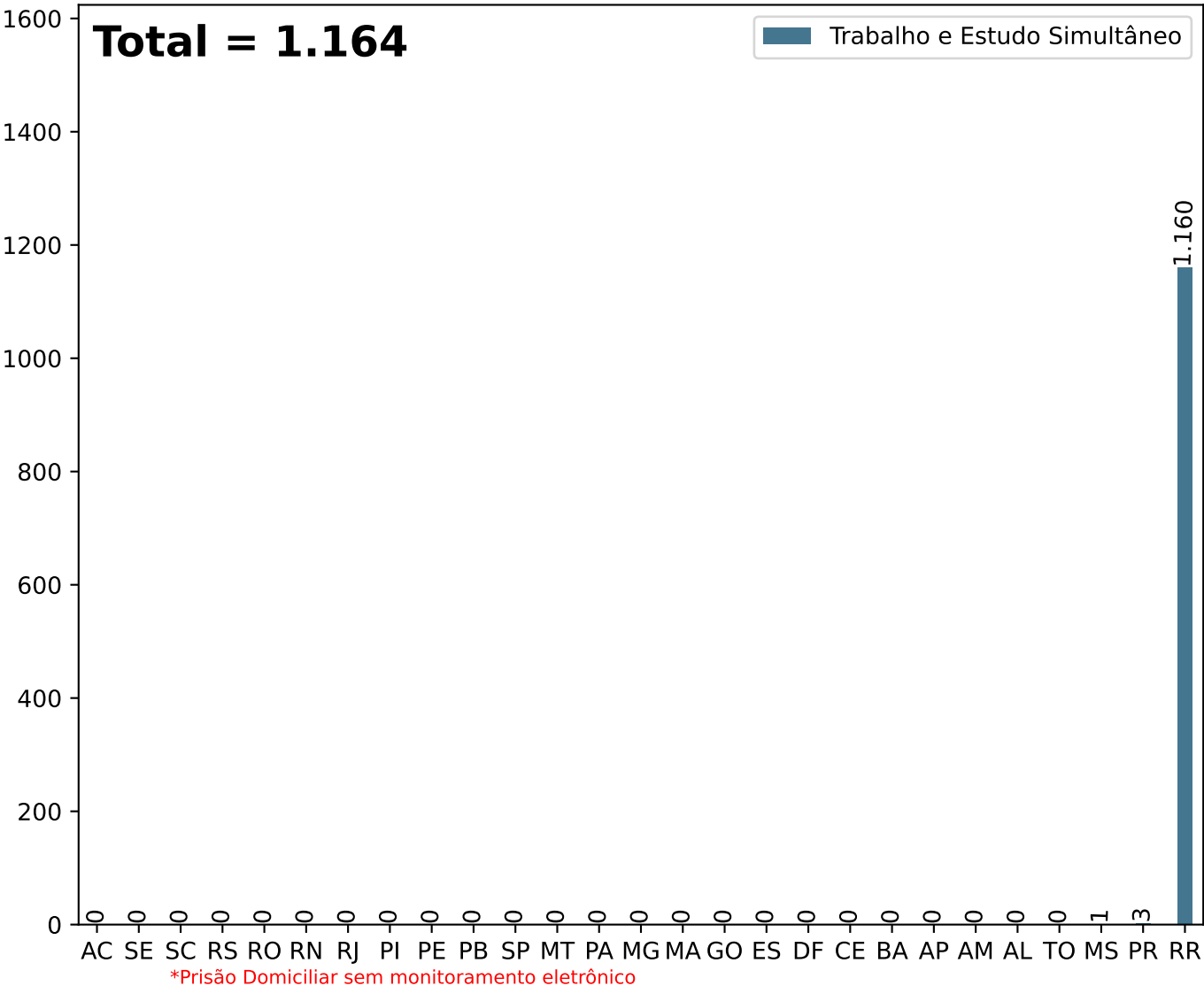
Secretaria Nacional de Políticas Penais

Diretoria de Inteligência Penal

Dados Estatísticos do Sistema Penitenciário
17º ciclo SISDEPEN - Período de referência: Julho a Dezembro de 2024

Total em Trabalho e Estudo Simultâneos em 31/12/2024 (Prisão Domiciliar Sem Monitoramento Eletrônico)

Trabalho e Estudo Simultâneo



UF	Simultâneos	UF	Simultâneos	UF	Simultâneos
AC	0	MA	0	RJ	0
AL	0	MG	0	RN	0
AM	0	MS	1	RO	0
AP	0	MT	0	RR	1.160
BA	0	PA	0	RS	0
CE	0	PB	0	SC	0
DF	0	PE	0	SE	0
ES	0	PI	0	SP	0
GO	0	PR	3	TO	0

Secretaria Nacional de Políticas Penais

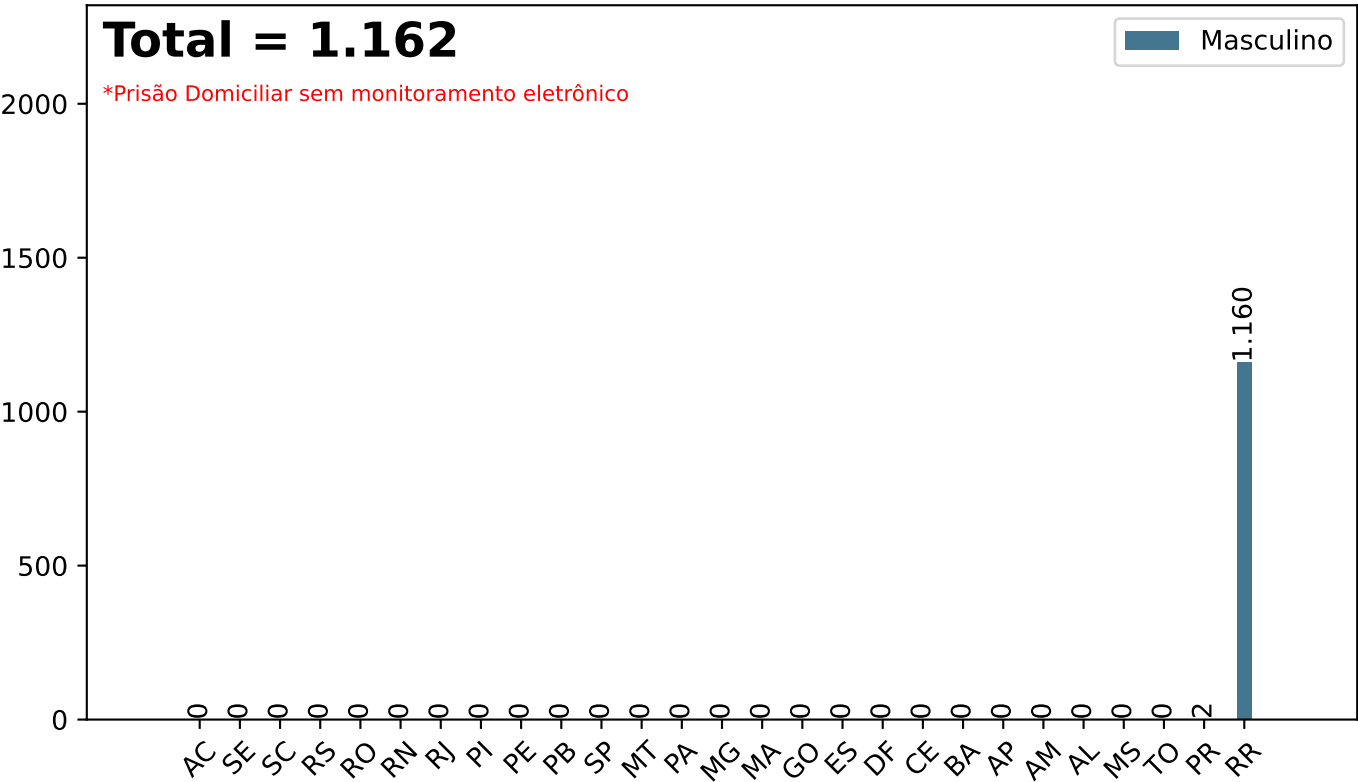
Diretoria de Inteligência Penal

Dados Estatísticos do Sistema Penitenciário


17º ciclo SISDEPEN - Período de referência: Julho a Dezembro de 2024

Total em Trabalho e Estudo Simultâneos em 31/12/2024 (Prisão Domiciliar Sem Monitoramento Eletrônico)

Trabalho e Estudo simultâneos - Masculino (Prisão Domiciliar Sem Monitoramento Eletrônico)



Trabalho e Estudo simultâneos - Feminino (Prisão Domiciliar Sem Monitoramento Eletrônico)



Secretaria Nacional de Políticas Penais

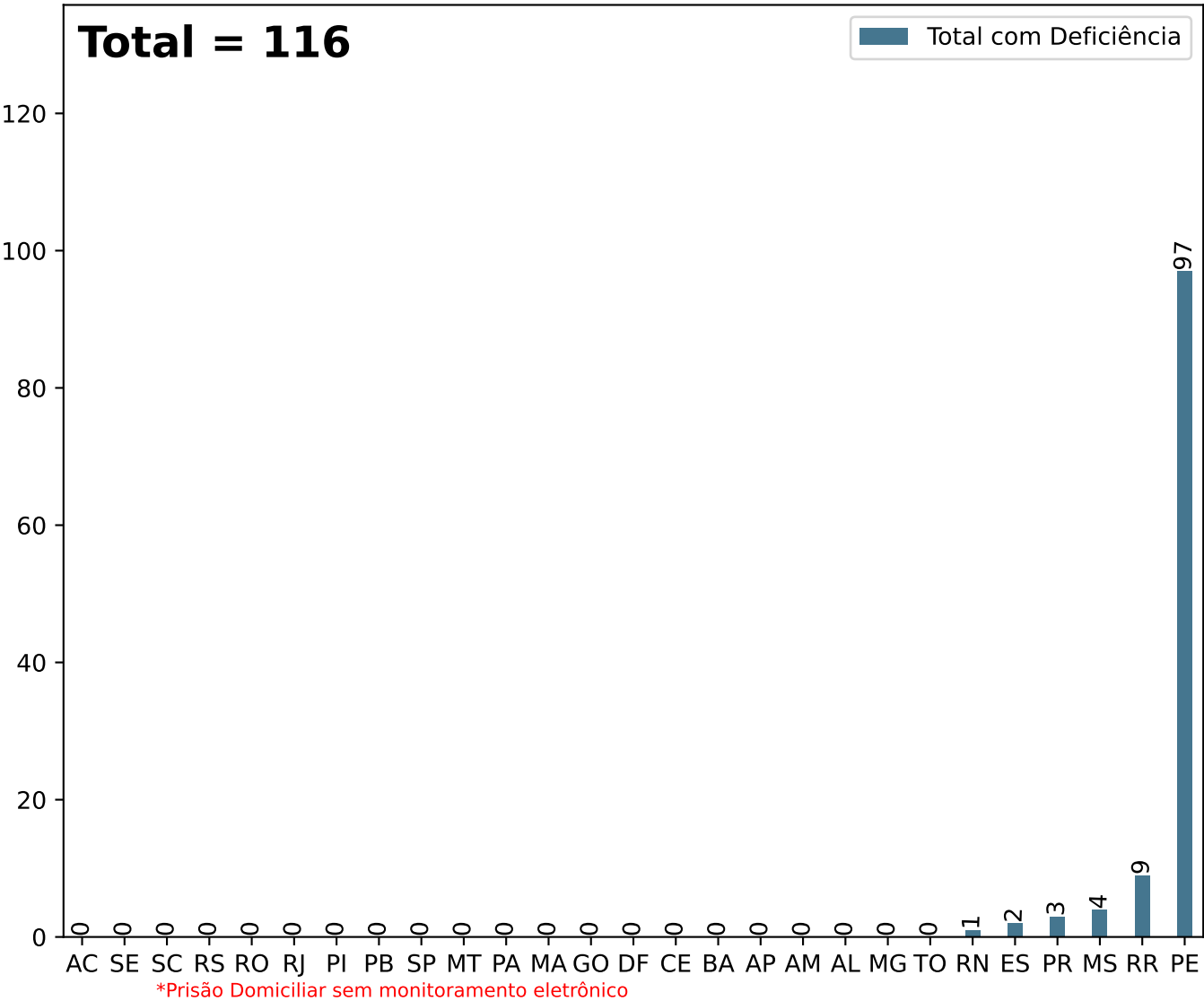
Diretoria de Inteligência Penal

Dados Estatísticos do Sistema Penitenciário

17º ciclo SISDEPEN - Período de referência: Julho a Dezembro de 2024

Total com deficiência em 31/12/2024 (Prisão Domiciliar Sem Monitoramento Eletrônico)

Total com Deficiência (Prisão Domiciliar Sem Monitoramento Eletrônico)



UF	Total	UF	Total	UF	Total
AC	0	MA	0	RJ	0
AL	0	MG	0	RN	1
AM	0	MS	4	RO	0
AP	0	MT	0	RR	9
BA	0	PA	0	RS	0
CE	0	PB	0	SC	0
DF	0	PE	97	SE	0
ES	2	PI	0	SP	0
GO	0	PR	3	TO	0

Secretaria Nacional de Políticas Penais


Diretoria de Inteligência Penal

Dados Estatísticos do Sistema Penitenciário


17º ciclo SISDEPEN - Período de referência: Julho a Dezembro de 2024

Total com deficiência em 31/12/2024 (Prisão Domiciliar Sem Monitoramento Eletrônico)

Total com deficiência - Masculino (Prisão Domiciliar Sem Monitoramento Eletrônico)



Total com deficiência - Feminino (Prisão Domiciliar Sem Monitoramento Eletrônico)



Secretaria Nacional de Políticas Penais

Diretoria de Inteligência Penal

17º ciclo SISDEPEN - Período de referência: Julho a Dezembro de 2024

Prisão Domiciliar Sem Monitoramento Eletrônico - natureza da deficiência em 31/12/2024

Deficiência Intelectual			Deficiência Física			Deficiência Auditiva			Deficiência Visual			Deficiências Múltiplas			
UF	Masculino	Feminino	Total	Masculino	Feminino	Total	Masculino	Feminino	Total	Masculino	Feminino	Total	Masculino	Feminino	Total
AC	0	0	0	0	0	0	0	0	0	0	0	0	0	0	0
AL	0	0	0	0	0	0	0	0	0	0	0	0	0	0	0
AM	0	0	0	0	0	0	0	0	0	0	0	0	0	0	0
AP	0	0	0	0	0	0	0	0	0	0	0	0	0	0	0
BA	0	0	0	0	0	0	0	0	0	0	0	0	0	0	0
CE	0	0	0	0	0	0	0	0	0	0	0	0	0	0	0
DF	0	0	0	0	0	0	0	0	0	0	0	0	0	0	0
ES	0	0	0	0	1	1	0	0	0	0	0	0	1	0	1
GO	0	0	0	0	0	0	0	0	0	0	0	0	0	0	0
MA	0	0	0	0	0	0	0	0	0	0	0	0	0	0	0
MG	0	0	0	0	0	0	0	0	0	0	0	0	0	0	0
MS	0	2	2	2	0	2	0	0	0	0	0	0	0	0	0
MT	0	0	0	0	0	0	0	0	0	0	0	0	0	0	0
PA	0	0	0	0	0	0	0	0	0	0	0	0	0	0	0
PB	0	0	0	0	0	0	0	0	0	0	0	0	0	0	0
PE	7	1	8	43	3	46	3	0	3	18	0	18	16	6	22
PI	0	0	0	0	0	0	0	0	0	0	0	0	0	0	0
PR	0	0	0	3	0	3	0	0	0	0	0	0	0	0	0
RJ	0	0	0	0	0	0	0	0	0	0	0	0	0	0	0
RN	0	0	0	1	0	1	0	0	0	0	0	0	0	0	0
RO	0	0	0	0	0	0	0	0	0	0	0	0	0	0	0
RR	1	0	1	3	2	5	2	0	2	1	0	1	0	0	0
RS	0	0	0	0	0	0	0	0	0	0	0	0	0	0	0
SC	0	0	0	0	0	0	0	0	0	0	0	0	0	0	0
SE	0	0	0	0	0	0	0	0	0	0	0	0	0	0	0
SP	0	0	0	0	0	0	0	0	0	0	0	0	0	0	0
TO	0	0	0	0	0	0	0	0	0	0	0	0	0	0	0
SPF	0	0	0	0	0	0	0	0	0	0	0	0	0	0	0
Total	8	3	11	52	6	58	5	0	5	19	0	19	17	6	23

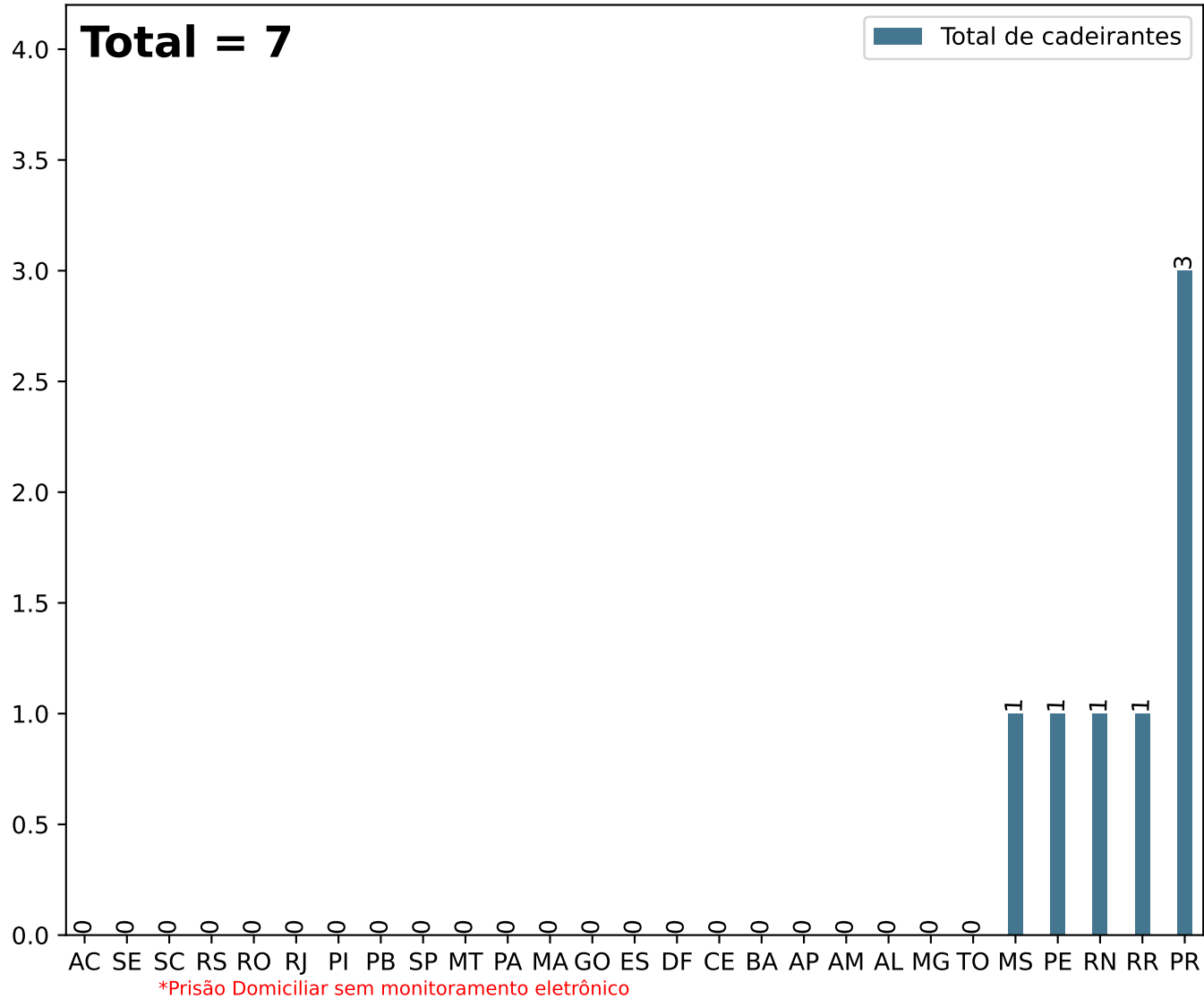
Secretaria Nacional de Políticas Penais

Diretoria de Inteligência Penal

Dados Estatísticos do Sistema Penitenciário
17º ciclo SISDEPEN - Período de referência: Julho a Dezembro de 2024

Total de cadeirantes dentre os deficientes físicos em 31/12/2024 - Prisão Domiciliar Sem Monitoramento Eletrônico

Total de cadeirantes



UF	Total	UF	Total	UF	Total
AC	0	MA	0	RJ	0
AL	0	MG	0	RN	1
AM	0	MS	1	RO	0
AP	0	MT	0	RR	1
BA	0	PA	0	RS	0
CE	0	PB	0	SC	0
DF	0	PE	1	SE	0
ES	0	PI	0	SP	0
GO	0	PR	3	TO	0

Secretaria Nacional de Políticas Penais

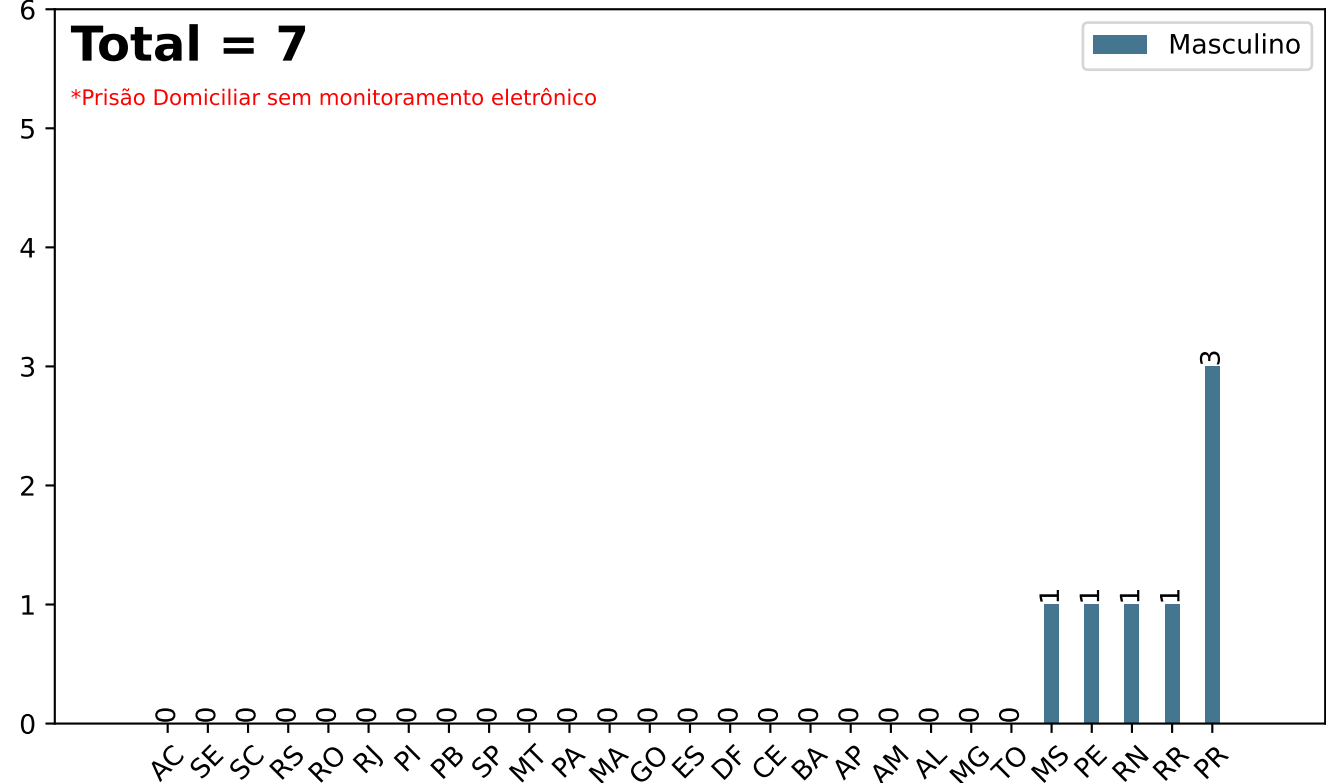
Diretoria de Inteligência Penal

Dados Estatísticos do Sistema Penitenciário

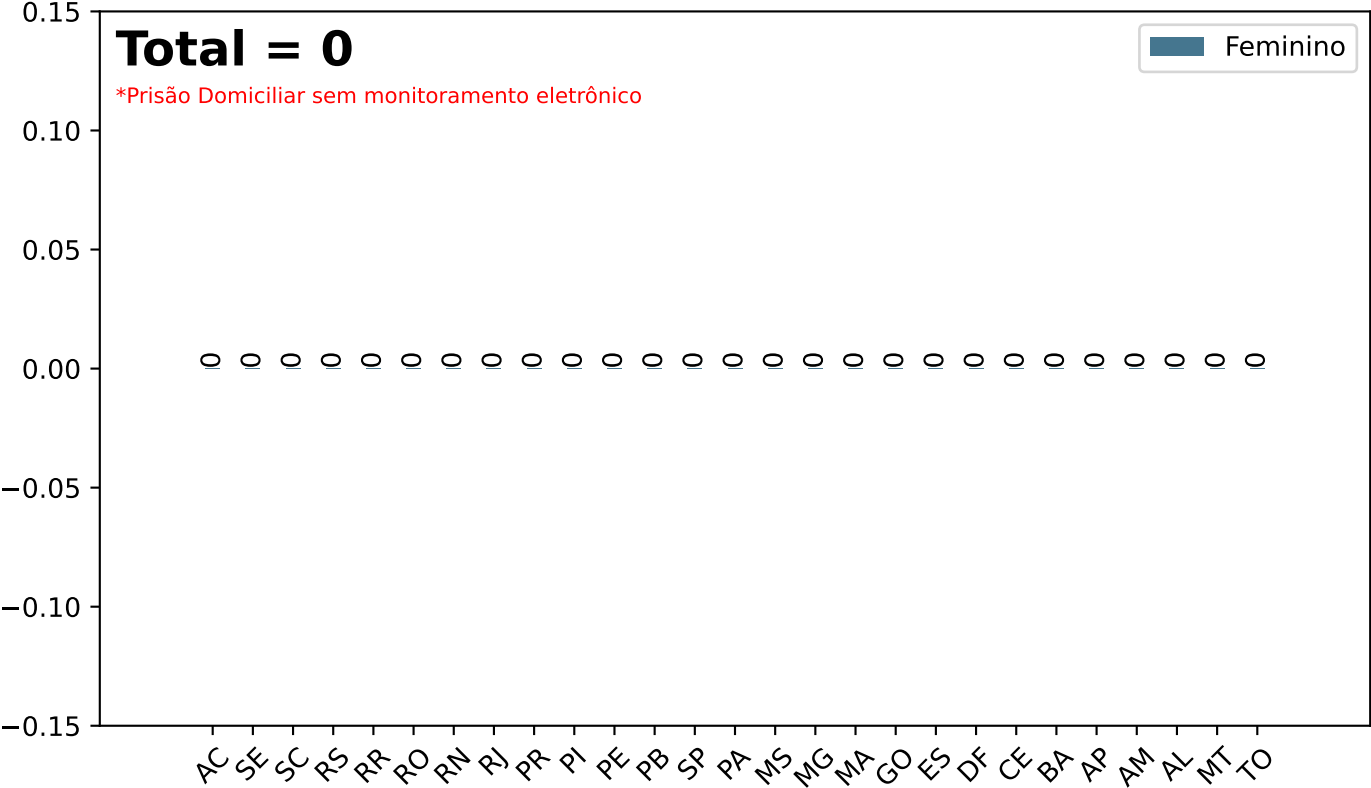
17º ciclo SISDEPEN - Período de referência: Julho a Dezembro de 2024

Total de cadeirantes dentre os deficientes físicos em 31/12/2024 - Prisão Domiciliar Sem Monitoramento Eletrônico

Total de cadeirantes - Masculino (Prisão Domiciliar Sem Monitoramento Eletrônico)



Total de cadeirantes - Feminino (Prisão Domiciliar Sem Monitoramento Eletrônico)



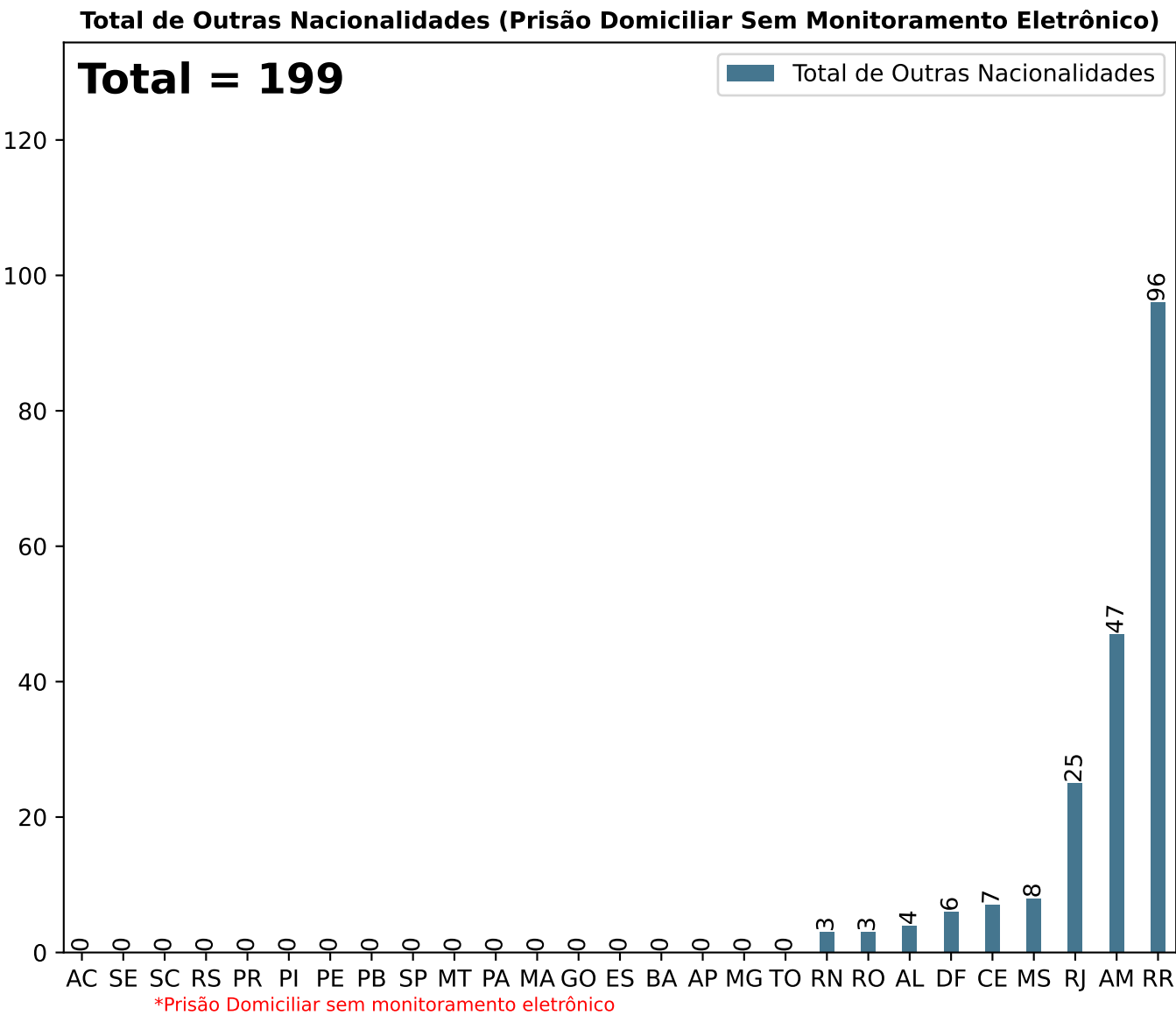
Secretaria Nacional de Políticas Penais

Diretoria de Inteligência Penal

Dados Estatísticos do Sistema Penitenciário

17º ciclo SISDEPEN - Período de referência: Julho a Dezembro de 2024

Total de Outras Nacionalidades (Prisão Domiciliar Sem Monitoramento Eletrônico) em 31/12/2024



UF	Total	UF	Total	UF	Total
AC	0	MA	0	RJ	25
AL	4	MG	0	RN	3
AM	47	MS	8	RO	3
AP	0	MT	0	RR	96
BA	0	PA	0	RS	0
CE	7	PB	0	SC	0
DF	6	PE	0	SE	0
ES	0	PI	0	SP	0
GO	0	PR	0	TO	0

Secretaria Nacional de Políticas Penais

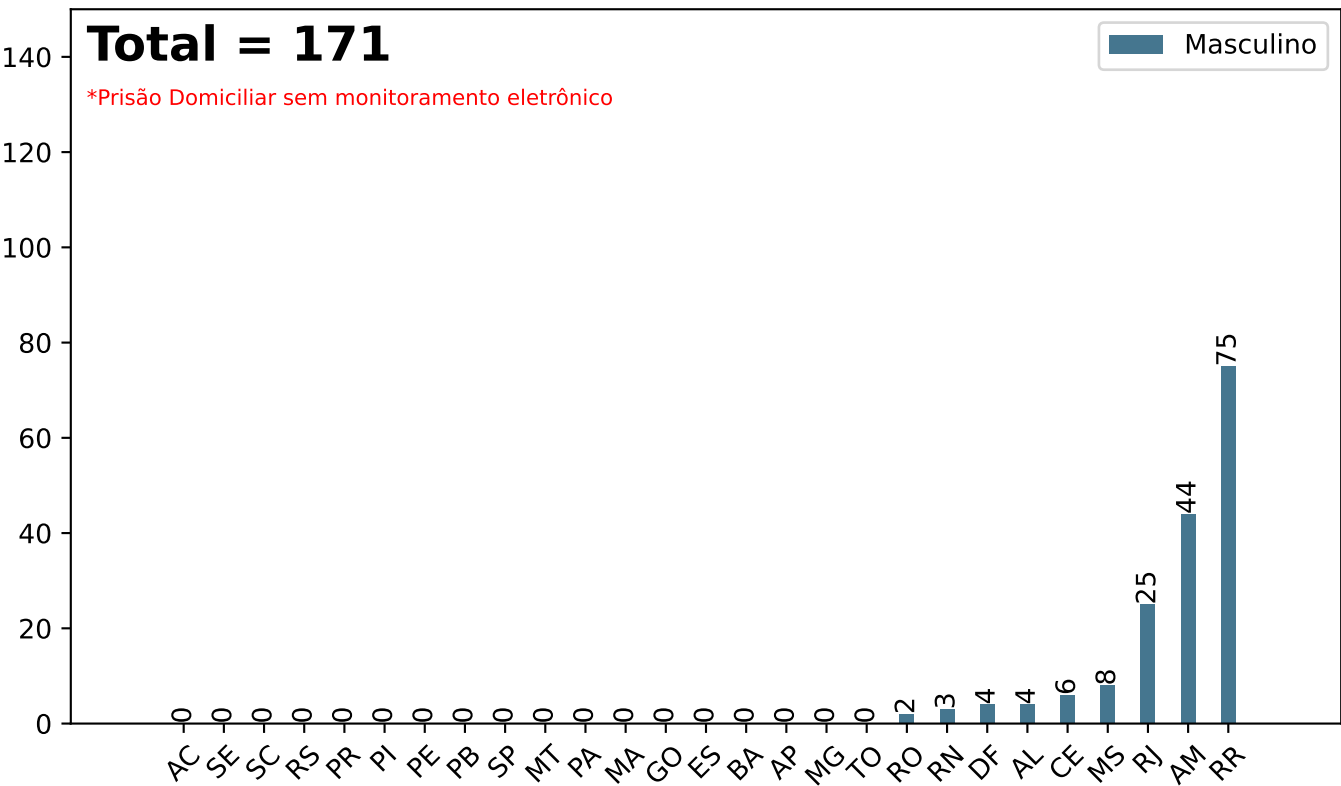
Diretoria de Inteligência Penal

Dados Estatísticos do Sistema Penitenciário


17º ciclo SISDEPEN - Período de referência: Julho a Dezembro de 2024

Total de Outras Nacionalidades (Prisão Domiciliar Sem Monitoramento Eletrônico) em 31/12/2024

Total de Outras Nacionalidades (Prisão Domiciliar Sem Monitoramento Eletrônico) - Masculino



Total de Outras Nacionalidades (Prisão Domiciliar Sem Monitoramento Eletrônico) - Feminino



Secretaria Nacional de Políticas Penais

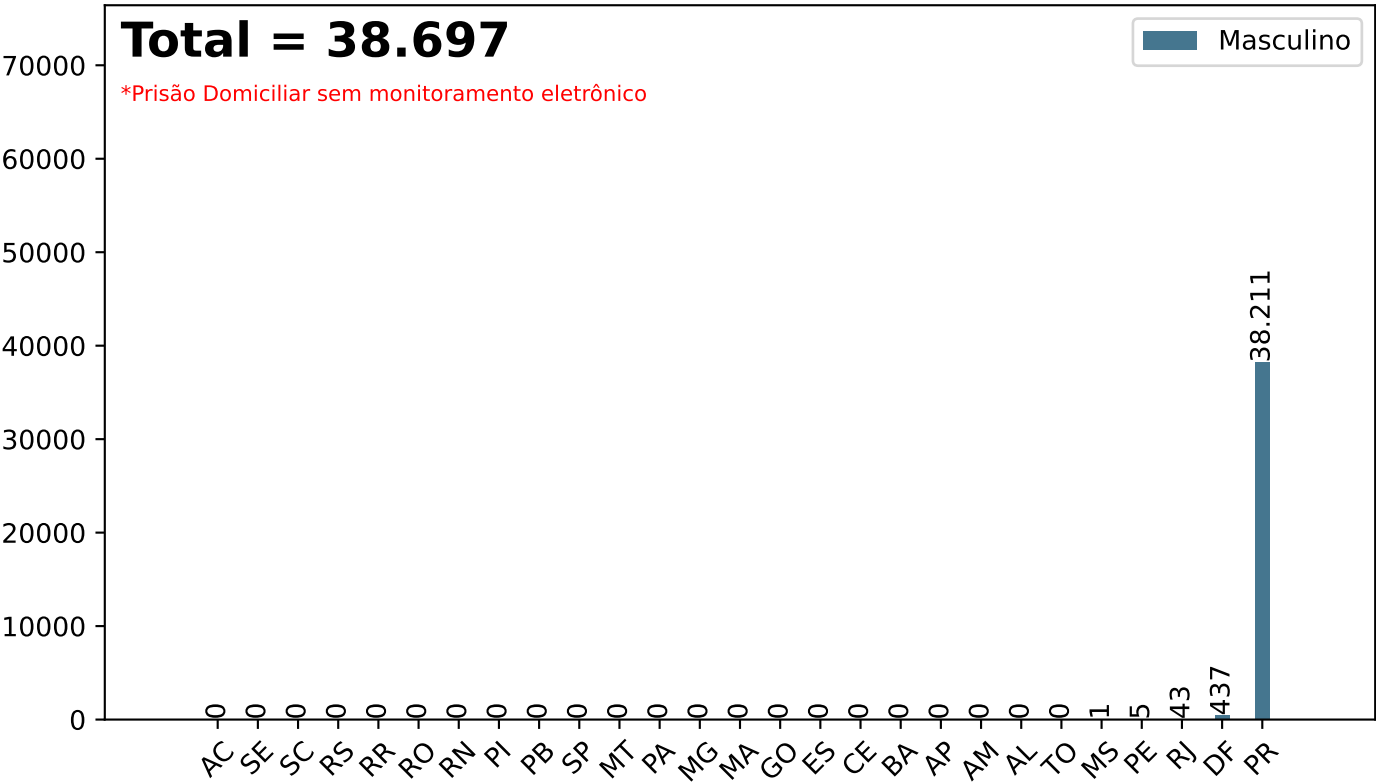
Diretoria de Inteligência Penal

Dados Estatísticos do Sistema Penitenciário

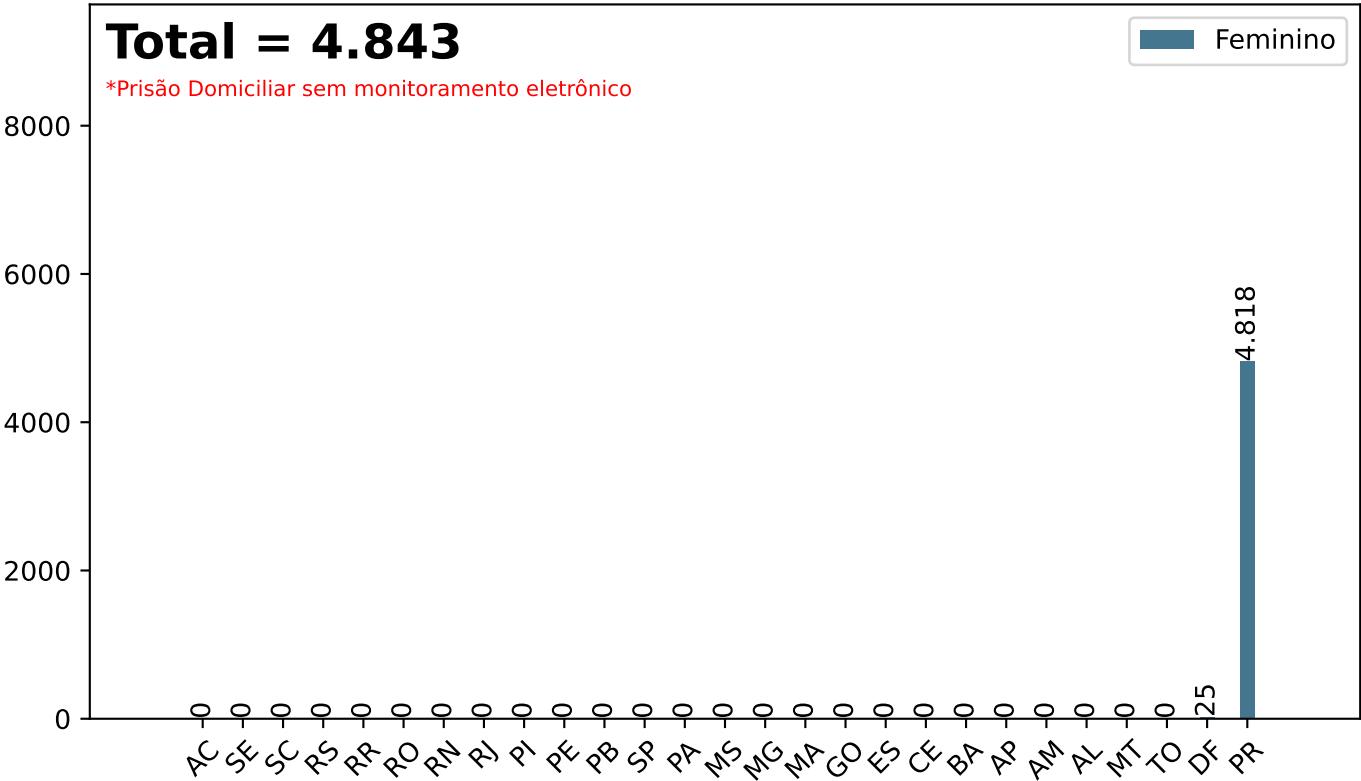
17º ciclo SISDEPEN - Período de referência: Julho a Dezembro de 2024

Total (Prisão Domiciliar Sem Monitoramento Eletrônico) sem informação sobre a nacionalidade em 31/12/2024

Total (Prisão Domiciliar Sem Monitoramento Eletrônico) sem informação sobre a nacionalidade - Masculino



Total (Prisão Domiciliar Sem Monitoramento Eletrônico) sem informação sobre a nacionalidade - Feminino



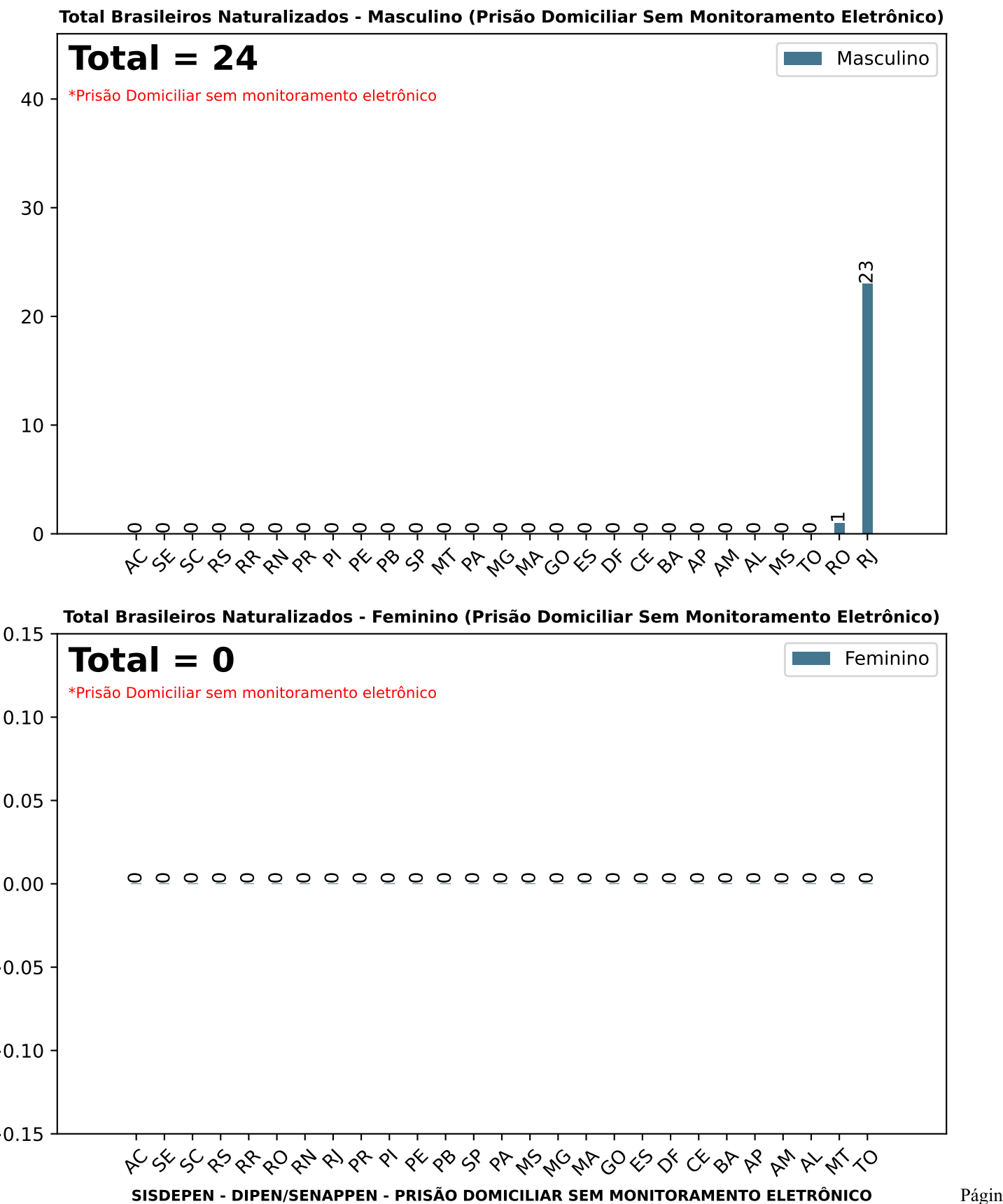
Secretaria Nacional de Políticas Penais

Diretoria de Inteligência Penal

Dados Estatísticos do Sistema Penitenciário

17º ciclo SISDEPEN - Período de referência: Julho a Dezembro de 2024

Total de Brasileiros Naturalizados (Prisão Domiciliar Sem Monitoramento Eletrônico) em 31/12/2024



Secretaria Nacional de Políticas Penais

Diretoria de Inteligência Penal

17º ciclo SISDEPEN - Período de referência: Julho a Dezembro de 2024

Prisão Domiciliar Sem Monitoramento Eletrônico - Nacionalidades em 31/12/2024

UF	África do Sul	Alemanha	Argentina	Bolívia	Camarões	Chile	Colômbia	Costa Rica	E.U.A	Equador	Espanha	Guiana	Guiana Francesa	Guiné Bissau	Inglaterra
AC	0	0	0	0	0	0	0	0	0	0	0	0	0	0	0
AL	0	0	1	0	0	0	3	0	0	0	0	0	0	0	0
AM	0	0	0	0	0	0	24	0	0	0	1	0	0	0	0
AP	0	0	0	0	0	0	0	0	0	0	0	0	0	0	0
BA	0	0	0	0	0	0	0	0	0	0	0	0	0	0	0
CE	1	0	0	0	0	0	2	1	0	0	0	0	1	1	0
DF	1	0	0	1	1	0	1	0	0	0	0	0	0	0	0
ES	0	0	0	0	0	0	0	0	0	0	0	0	0	0	0
GO	0	0	0	0	0	0	0	0	0	0	0	0	0	0	0
MA	0	0	0	0	0	0	0	0	0	0	0	0	0	0	0
MG	0	0	0	0	0	0	0	0	0	0	0	0	0	0	0
MS	0	0	0	1	0	0	0	0	0	0	0	0	0	0	0
MT	0	0	0	0	0	0	0	0	0	0	0	0	0	0	0
PA	0	0	0	0	0	0	0	0	0	0	0	0	0	0	0
PB	0	0	0	0	0	0	0	0	0	0	0	0	0	0	0
PE	0	0	0	0	0	0	0	0	0	0	0	0	0	0	0
PI	0	0	0	0	0	0	0	0	0	0	0	0	0	0	0
PR	0	0	0	0	0	0	0	0	0	0	0	0	0	0	0
RJ	2	2	0	0	0	2	6	0	1	1	0	0	0	1	1
RN	0	0	0	0	0	0	0	0	0	0	0	0	0	0	0
RO	0	0	0	2	0	0	0	0	0	0	0	0	0	0	0
RR	0	0	0	0	0	0	1	0	0	0	0	4	0	0	0
RS	0	0	0	0	0	0	0	0	0	0	0	0	0	0	0
SC	0	0	0	0	0	0	0	0	0	0	0	0	0	0	0
SE	0	0	0	0	0	0	0	0	0	0	0	0	0	0	0
SP	0	0	0	0	0	0	0	0	0	0	0	0	0	0	0
TO	0	0	0	0	0	0	0	0	0	0	0	0	0	0	0
SPF	0	0	0	0	0	0	0	0	0	0	0	0	0	0	0
Total	4	2	1	4	1	2	37	1	1	1	1	4	1	2	1

Secretaria Nacional de Políticas Penais

Diretoria de Inteligência Penal

17º ciclo SISDEPEN - Período de referência: Julho a Dezembro de 2024

Prisão Domiciliar Sem Monitoramento Eletrônico - Nacionalidades em 31/12/2024

UF	Itália	Jordânia	Libéria	Líbano	México	Nigéria	Nova Zelândia	Paquistão	Paraguai	Países Baixos/ Holanda	Peru	Portugal	Rússia	Venezuela
AC	0	0	0	0	0	0	0	0	0	0	0	0	0	0
AL	0	0	0	0	0	0	0	0	0	0	0	0	0	0
AM	0	1	0	0	1	1	0	1	0	0	11	0	0	7
AP	0	0	0	0	0	0	0	0	0	0	0	0	0	0
BA	0	0	0	0	0	0	0	0	0	0	0	0	0	0
CE	0	0	0	0	0	0	0	0	0	1	0	0	0	0
DF	0	0	0	0	0	0	0	0	0	0	1	0	1	0
ES	0	0	0	0	0	0	0	0	0	0	0	0	0	0
GO	0	0	0	0	0	0	0	0	0	0	0	0	0	0
MA	0	0	0	0	0	0	0	0	0	0	0	0	0	0
MG	0	0	0	0	0	0	0	0	0	0	0	0	0	0
MS	0	0	0	0	0	0	0	0	6	1	0	0	0	0
MT	0	0	0	0	0	0	0	0	0	0	0	0	0	0
PA	0	0	0	0	0	0	0	0	0	0	0	0	0	0
PB	0	0	0	0	0	0	0	0	0	0	0	0	0	0
PE	0	0	0	0	0	0	0	0	0	0	0	0	0	0
PI	0	0	0	0	0	0	0	0	0	0	0	0	0	0
PR	0	0	0	0	0	0	0	0	0	0	0	0	0	0
RJ	2	0	1	1	0	0	1	0	0	0	2	2	0	0
RN	1	0	0	0	0	0	0	0	0	0	0	2	0	0
RO	0	0	0	0	0	0	0	0	0	0	1	0	0	0
RR	0	0	0	0	0	0	0	0	0	0	0	0	0	91
RS	0	0	0	0	0	0	0	0	0	0	0	0	0	0
SC	0	0	0	0	0	0	0	0	0	0	0	0	0	0
SE	0	0	0	0	0	0	0	0	0	0	0	0	0	0
SP	0	0	0	0	0	0	0	0	0	0	0	0	0	0
TO	0	0	0	0	0	0	0	0	0	0	0	0	0	0
SPF	0	0	0	0	0	0	0	0	0	0	0	0	0	0
Total	3	1	1	1	1	1	1	1	6	2	15	4	1	98

Secretaria Nacional de Políticas Penais

Diretoria de Inteligência Penal

17º ciclo SISDEPEN - Período de referência: Julho a Dezembro de 2024

Prisão Domiciliar Sem Monitoramento Eletrônico - faixas etárias em 31/12/2024

18 a 24 anos			25 a 29 anos			30 a 34 anos			35 a 45 anos			46 a 60 anos			61 a 70 anos			Mais de 70 anos			Idade não informada			
UF	Masculino	Feminino	Total	Masculino	Feminino	Total	Masculino	Feminino	Total	Masculino	Feminino	Total	Masculino	Feminino	Total	Masculino	Feminino	Total	Masculino	Feminino	Total	Masculino	Feminino	Total
AC	0	0	0	0	0	0	0	0	0	0	0	0	0	0	0	0	0	0	0	0	0	0	0	0
AL	500	19	519	1.423	57	1.480	1.444	79	1.523	2.008	181	2.189	996	108	1.104	227	18	245	60	6	66	3	0	3
AM	1.062	51	1.113	1.475	132	1.607	826	99	925	604	53	657	418	26	444	43	4	47	3	0	3	0	0	0
AP	0	0	0	0	0	0	0	0	0	0	0	0	0	0	0	0	0	0	0	0	0	0	0	0
BA	0	0	0	0	0	0	0	0	0	0	0	0	0	0	0	0	0	0	0	0	0	0	0	0
CE	267	21	288	1.251	130	1.381	1.284	126	1.410	1.817	129	1.946	723	67	790	115	8	123	36	1	37	0	0	0
DF	313	16	329	1.829	115	1.944	2.389	126	2.515	3.641	228	3.869	1.644	91	1.735	223	18	241	77	1	78	21	30	51
ES	2	8	10	3	11	14	2	6	8	8	13	21	7	2	9	5	0	5	5	3	8	0	0	0
GO	91	0	91	331	1	332	250	2	252	359	1	360	156	0	156	34	0	34	7	0	7	0	0	0
MA	0	0	0	0	0	0	0	0	0	0	0	0	0	0	0	0	0	0	0	0	0	0	0	0
MG	0	0	0	0	0	0	0	0	0	0	0	0	0	0	0	0	0	0	0	0	0	0	0	0
MS	185	15	200	424	24	448	367	37	404	467	58	525	338	33	371	70	2	72	3	0	3	5	5	10
MT	0	0	0	0	0	0	0	0	0	0	0	0	0	0	0	0	0	0	0	0	0	0	0	0
PA	0	0	0	0	0	0	0	0	0	0	0	0	0	0	0	0	0	0	0	0	0	0	0	0
PB	0	0	0	0	0	0	0	0	0	0	0	0	0	0	0	0	0	0	0	0	0	0	0	0
PE	162	11	173	333	15	348	357	15	372	522	29	551	263	6	269	72	4	76	32	1	33	0	0	0
PI	0	0	0	0	0	0	0	0	0	0	0	0	0	0	0	0	0	0	0	0	0	0	0	0
PR	791	75	866	774	51	825	507	28	535	335	35	370	155	32	187	33	5	38	6	0	6	39.487	5.031	44.518
RJ	0	0	0	0	0	0	0	0	0	0	0	0	0	0	0	0	0	0	0	0	0	0	0	0
RN	143	11	154	500	51	551	482	60	542	710	94	804	384	36	420	77	10	87	21	2	23	0	1	1
RO	388	35	423	585	70	655	711	86	797	1.268	126	1.394	606	52	658	105	9	114	30	1	31	454	47	501
RR	114	3	117	333	35	368	272	59	331	451	69	520	221	37	258	67	1	68	12	0	12	0	0	0
RS	0	0	0	0	0	0	0	0	0	0	0	0	0	0	0	0	0	0	0	0	0	0	0	0
SC	0	0	0	0	0	0	0	0	0	0	0	0	0	0	0	0	0	0	0	0	0	0	0	0
SE	0	0	0	0	0	0	0	0	0	0	0	0	0	0	0	0	0	0	0	0	0	0	0	0
SP	0	0	0	0	0	0	0	0	0	0	0	0	0	0	0	0	0	0	0	0	0	0	0	0
TO	0	0	0	0	0	0	0	0	0	0	0	0	0	0	0	0	0	0	0	0	0	0	0	0
SPF	0	0	0	0	0	0	0	0	0	0	0	0	0	0	0	0	0	0	0	0	0	0	0	0
Total	4.018	265	4.283	9.261	692	9.953	8.891	723	9.614	12.190	1.016	13.206	5.911	490	6.401	1.071	79	1.150	292	15	307	39.970	5.114	45.084

Secretaria Nacional de Políticas Penais

Diretoria de Inteligência Penal

17º ciclo SISDEPEN - Período de referência: Julho a Dezembro de 2024

Prisão Domiciliar Sem Monitoramento Eletrônico - cor de pele/raça/etnia em 31/12/2024

	Branco			Preto			Pardo			Amarelo			Indígena			Não informado		
UF	Masculino	Feminino	Total	Masculino	Feminino	Total	Masculino	Feminino	Total	Masculino	Feminino	Total	Masculino	Feminino	Total	Masculino	Feminino	Total
AC	0	0	0	0	0	0	0	0	0	0	0	0	0	0	0	0	0	0
AL	1.387	41	1.428	1.293	134	1.427	3.382	244	3.626	0	0	0	2	0	2	597	49	646
AM	640	39	679	478	38	516	3.285	286	3.571	10	1	11	18	1	19	0	0	0
AP	0	0	0	0	0	0	0	0	0	0	0	0	0	0	0	0	0	0
BA	0	0	0	0	0	0	0	0	0	0	0	0	0	0	0	0	0	0
CE	610	55	665	535	55	590	4.266	365	4.631	33	1	34	7	1	8	42	5	47
DF	1.688	103	1.791	2.145	86	2.231	5.193	384	5.577	32	4	36	5	0	5	1.074	48	1.122
ES	10	18	28	6	11	17	16	4	20	0	0	0	0	22	22	0	7	7
GO	151	3	154	156	0	156	501	1	502	4	0	4	3	0	3	0	0	0
MA	0	0	0	0	0	0	0	0	0	0	0	0	0	0	0	0	0	0
MG	0	0	0	0	0	0	0	0	0	0	0	0	0	0	0	0	0	0
MS	202	59	261	28	28	56	193	65	258	0	0	0	64	6	70	18	8	26
MT	0	0	0	0	0	0	0	0	0	0	0	0	0	0	0	0	0	0
PA	0	0	0	0	0	0	0	0	0	0	0	0	0	0	0	0	0	0
PB	0	0	0	0	0	0	0	0	0	0	0	0	0	0	0	0	0	0
PE	320	15	335	400	18	418	971	47	1.018	33	0	33	7	0	7	10	1	11
PI	0	0	0	0	0	0	0	0	0	0	0	0	0	0	0	0	0	0
PR	2.110	394	2.504	599	81	680	766	95	861	6	0	6	0	0	0	38.388	4.906	43.294
RJ	0	0	0	0	0	0	0	0	0	0	0	0	0	0	0	0	0	0
RN	493	58	551	247	44	291	1.571	163	1.734	3	0	3	1	0	1	2	0	2
RO	451	62	513	353	32	385	2.492	269	2.761	39	0	39	9	1	10	484	52	536
RR	178	13	191	210	22	232	980	154	1.134	0	0	0	94	15	109	0	0	0
RS	0	0	0	0	0	0	0	0	0	0	0	0	0	0	0	0	0	0
SC	0	0	0	0	0	0	0	0	0	0	0	0	0	0	0	0	0	0
SE	0	0	0	0	0	0	0	0	0	0	0	0	0	0	0	0	0	0
SP	0	0	0	0	0	0	0	0	0	0	0	0	0	0	0	0	0	0
TO	0	0	0	0	0	0	0	0	0	0	0	0	0	0	0	0	0	0
SPF	0	0	0	0	0	0	0	0	0	0	0	0	0	0	0	0	0	0
Total	8.240	860	9.100	6.450	549	6.999	23.616	2.077	25.693	160	6	166	210	46	256	40.615	5.076	45.691

Secretaria Nacional de Políticas Penais

Diretoria de Inteligência Penal

17º ciclo SISDEPEN - Período de referência: Julho a Dezembro de 2024

Prisão Domiciliar Sem Monitoramento Eletrônico - procedência (endereço antes da entrada no sistema prisional) em 31/12/2024

Área urbana- Municípios do interior				Área Urbana - Municípios em regiões metropolitanas			Zona Rural		
UF	Masculino	Feminino	Total	Masculino	Feminino	Total	Masculino	Feminino	Total
AC	0	0	0	0	0	0	0	0	0
AL	2.739	168	2.907	3.767	291	4.058	155	9	164
AM	556	56	612	3.789	308	4.097	86	1	87
AP	0	0	0	0	0	0	0	0	0
BA	0	0	0	0	0	0	0	0	0
CE	0	0	0	0	0	0	0	0	0
DF	0	0	0	0	0	0	0	0	0
ES	11	4	15	3	2	5	0	0	0
GO	636	0	636	93	0	93	68	0	68
MA	0	0	0	0	0	0	0	0	0
MG	0	0	0	0	0	0	0	0	0
MS	228	105	333	3	3	6	70	4	74
MT	0	0	0	0	0	0	0	0	0
PA	0	0	0	0	0	0	0	0	0
PB	0	0	0	0	0	0	0	0	0
PE	225	11	236	15	0	15	29	3	32
PI	0	0	0	0	0	0	0	0	0
PR	2.876	237	3.113	38.989	4.892	43.881	342	9	351
RJ	0	0	0	0	0	0	0	0	0
RN	15	2	17	0	35	35	6	0	6
RO	1.258	202	1.460	2.738	193	2.931	151	31	182
RR	0	0	0	0	0	0	0	0	0
RS	0	0	0	0	0	0	0	0	0
SC	0	0	0	0	0	0	0	0	0
SE	0	0	0	0	0	0	0	0	0
SP	0	0	0	0	0	0	0	0	0
TO	0	0	0	0	0	0	0	0	0
SPF	0	0	0	0	0	0	0	0	0
Total	8.544	785	9.329	49.397	5.724	55.121	907	57	964

Secretaria Nacional de Políticas Penais

Diretoria de Inteligência Penal

17º ciclo SISDEPEN - Período de referência: Julho a Dezembro de 2024

Prisão Domiciliar Sem Monitoramento Eletrônico - Estado Civil em 31/12/2024

Solteiro/a				União estável/amasiado			Casado/a			Separado/a judicialmente			Divorciado/a			Viúvo/a			Não informado		
UF	Masculino	Feminino	Total	Masculino	Feminino	Total	Masculino	Feminino	Total	Masculino	Feminino	Total	Masculino	Feminino	Total	Masculino	Feminino	Total	Masculino	Feminino	Total
AC	0	0	0	0	0	0	0	0	0	0	0	0	0	0	0	0	0	0	0	0	0
AL	2.109	146	2.255	1.419	75	1.494	1.229	130	1.359	0	0	0	320	15	335	13	5	18	1.571	97	1.668
AM	2.550	222	2.772	963	67	1.030	770	31	801	8	20	28	15	5	20	4	9	13	121	11	132
AP	0	0	0	0	0	0	0	0	0	0	0	0	0	0	0	0	0	0	0	0	0
BA	0	0	0	0	0	0	0	0	0	0	0	0	0	0	0	0	0	0	0	0	0
CE	3.013	337	3.350	1.352	82	1.434	948	40	988	63	3	66	93	16	109	21	4	25	3	0	3
DF	5.768	332	6.100	1.222	67	1.289	786	37	823	1	0	1	188	16	204	14	7	21	2.158	166	2.324
ES	5	30	35	1	13	14	5	5	10	0	0	0	0	3	3	0	3	3	2	8	10
GO	536	1	537	131	0	131	126	2	128	4	0	4	12	1	13	6	0	6	0	0	0
MA	0	0	0	0	0	0	0	0	0	0	0	0	0	0	0	0	0	0	0	0	0
MG	0	0	0	0	0	0	0	0	0	0	0	0	0	0	0	0	0	0	0	0	0
MS	213	73	286	152	67	219	72	14	86	0	0	0	30	4	34	7	3	10	31	5	36
MT	0	0	0	0	0	0	0	0	0	0	0	0	0	0	0	0	0	0	0	0	0
PA	0	0	0	0	0	0	0	0	0	0	0	0	0	0	0	0	0	0	0	0	0
PB	0	0	0	0	0	0	0	0	0	0	0	0	0	0	0	0	0	0	0	0	0
PE	878	43	921	547	29	576	225	5	230	6	0	6	66	3	69	14	1	15	5	0	5
PI	0	0	0	0	0	0	0	0	0	0	0	0	0	0	0	0	0	0	0	0	0
PR	109	18	127	366	28	394	199	29	228	18	3	21	21	4	25	8	0	8	41.367	5.175	46.542
RJ	0	0	0	0	0	0	0	0	0	0	0	0	0	0	0	0	0	0	0	0	0
RN	1.245	171	1.416	693	53	746	311	29	340	14	2	16	41	6	47	12	4	16	1	0	1
RO	1.723	218	1.941	876	69	945	338	42	380	17	1	18	77	7	84	18	3	21	1.098	86	1.184
RR	873	155	1.028	306	19	325	238	21	259	12	6	18	34	0	34	7	3	10	0	0	0
RS	0	0	0	0	0	0	0	0	0	0	0	0	0	0	0	0	0	0	0	0	0
SC	0	0	0	0	0	0	0	0	0	0	0	0	0	0	0	0	0	0	0	0	0
SE	0	0	0	0	0	0	0	0	0	0	0	0	0	0	0	0	0	0	0	0	0
SP	0	0	0	0	0	0	0	0	0	0	0	0	0	0	0	0	0	0	0	0	0
TO	0	0	0	0	0	0	0	0	0	0	0	0	0	0	0	0	0	0	0	0	0
SPF	0	0	0	0	0	0	0	0	0	0	0	0	0	0	0	0	0	0	0	0	0
Total	19.022	1.746	20.768	8.028	569	8.597	5.247	385	5.632	143	35	178	897	80	977	124	42	166	46.357	5.548	51.905

Secretaria Nacional de Políticas Penais

Diretoria de Inteligência Penal

17º ciclo SISDEPEN - Período de referência: Julho a Dezembro de 2024

Prisão Domiciliar Sem Monitoramento Eletrônico - grau de instrução (escolaridade) em 31/12/2024

Analfabeto				Alfabetizado			Fundamental Incompleto			Fundamental Completo			Médio Incompleto			Médio Completo			Superior Incompleto			Superior Completo			Acima de Superior Completo			Não informado		
UF	Masculino	Feminino	Total	Masculino	Feminino	Total	Masculino	Feminino	Total	Masculino	Feminino	Total	Masculino	Feminino	Total	Masculino	Feminino	Total	Masculino	Feminino	Total	Masculino	Feminino	Total	Masculino	Feminino	Total	Masculino	Feminino	Total
AC	0	0	0	0	0	0	0	0	0	0	0	0	0	0	0	0	0	0	0	0	0	0	0	0	0	0	0	0	0	0
AL	589	18	607	412	11	423	2.228	191	2.419	694	39	733	880	101	981	285	24	309	48	7	55	32	1	33	0	0	0	1.493	76	1.569
AM	0	0	0	196	16	212	1.970	132	2.102	418	32	450	825	52	877	868	123	991	86	8	94	62	2	64	6	0	6	0	0	0
AP	0	0	0	0	0	0	0	0	0	0	0	0	0	0	0	0	0	0	0	0	0	0	0	0	0	0	0	0	0	0
BA	0	0	0	0	0	0	0	0	0	0	0	0	0	0	0	0	0	0	0	0	0	0	0	0	0	0	0	0	0	0
CE	132	6	138	270	12	282	2.612	227	2.839	507	27	534	907	87	994	882	90	972	107	20	127	61	13	74	4	0	4	11	0	11
DF	108	4	112	108	4	112	4.067	232	4.299	1.050	34	1.084	1.541	101	1.642	1.453	117	1.570	215	34	249	102	27	129	0	0	0	1.493	72	1.565
ES	3	0	3	0	0	0	5	10	15	2	8	10	4	6	10	2	8	10	1	2	3	0	3	3	1	0	1	2	0	2
GO	9	0	9	1	0	1	464	0	464	141	0	141	245	0	245	184	1	185	35	0	35	21	3	24	0	0	0	128	0	128
MA	0	0	0	0	0	0	0	0	0	0	0	0	0	0	0	0	0	0	0	0	0	0	0	0	0	0	0	0	0	0
MG	0	0	0	0	0	0	0	0	0	0	0	0	0	0	0	0	0	0	0	0	0	0	0	0	0	0	0	0	0	0
MS	15	3	18	5	0	5	223	67	290	67	23	90	61	30	91	69	28	97	30	5	35	19	5	24	0	0	0	7	5	12
MT	0	0	0	0	0	0	0	0	0	0	0	0	0	0	0	0	0	0	0	0	0	0	0	0	0	0	0	0	0	0
PA	0	0	0	0	0	0	0	0	0	0	0	0	0	0	0	0	0	0	0	0	0	0	0	0	0	0	0	0	0	0
PB	0	0	0	0	0	0	0	0	0	0	0	0	0	0	0	0	0	0	0	0	0	0	0	0	0	0	0	0	0	0
PE	88	3	91	49	1	50	802	32	834	151	5	156	269	19	288	283	13	296	37	4	41	33	3	36	8	1	9	2	0	2
PI	0	0	0	0	0	0	0	0	0	0	0	0	0	0	0	0	0	0	0	0	0	0	0	0	0	0	0	0	0	0
PR	63	4	67	22	3	25	2.108	396	2.504	469	91	560	462	282	744	437	189	626	92	30	122	69	10	79	1	0	1	37.399	5.218	42.617
RJ	0	0	0	0	0	0	0	0	0	0	0	0	0	0	0	0	0	0	0	0	0	0	0	0	0	0	0	0	0	0
RN	105	13	118	205	14	219	1.153	132	1.285	174	17	191	271	33	304	313	40	353	46	10	56	44	6	50	4	0	4	2	0	2
RO	35	8	43	88	5	93	1.456	152	1.608	490	29	519	577	71	648	180	25	205	92	11	103	73	11	84	5	0	5	1.151	114	1.265
RR	28	0	28	37	5	42	529	51	580	112	8	120	326	35	361	317	53	370	66	18	84	36	6	42	5	0	5	14	28	42
RS	0	0	0	0	0	0	0	0	0	0	0	0	0	0	0	0	0	0	0	0	0	0	0	0	0	0	0	0	0	0
SC	0	0	0	0	0	0	0	0	0	0	0	0	0	0	0	0	0	0	0	0	0	0	0	0	0	0	0	0	0	0
SE	0	0	0	0	0	0	0	0	0	0	0	0	0	0	0	0	0	0	0	0	0	0	0	0	0	0	0	0	0	0
SP	0	0	0	0	0	0	0	0	0	0	0	0	0	0	0	0	0	0	0	0	0	0	0	0	0	0	0	0	0	0
TO	0	0	0	0	0	0	0	0	0	0	0	0	0	0	0	0	0	0	0	0	0	0	0	0	0	0	0	0	0	0
SPF	0	0	0	0	0	0	0	0	0	0	0	0	0	0	0	0	0	0	0	0	0	0	0	0	0	0	0	0	0	0
Total	1.175	59	1.234	1.393	71	1.464	17.617	1.622	19.239	4.275	313	4.588	6.368	817	7.185	5.273	711	5.984	855	149	1.004	552	90	642	34	1	35	41.702	5.513	47.215

Secretaria Nacional de Políticas Penais

Diretoria de Inteligência Penal

17º ciclo SISDEPEN - Período de referência: Julho a Dezembro de 2024

Prisão Domiciliar Sem Monitoramento Eletrônico - por número de filhos em 31/12/2024

	Sem filhos		1 Filho		2 Filhos		3 Filhos		4 Filhos		5 Filhos		6 Filhos		7 Filhos		8 Filhos		9 Filhos		10 Filhos		11 Filhos ou mais		Não informado	
UF	Masculino	Feminino	Masculino	Feminino	Masculino	Feminino	Masculino	Feminino	Masculino	Feminino	Masculino	Feminino	Masculino	Feminino	Masculino	Feminino	Masculino	Feminino	Masculino	Feminino	Masculino	Feminino	Masculino	Feminino	Masculino	Feminino
AC	0	0	0	0	0	0	0	0	0	0	0	0	0	0	0	0	0	0	0	0	0	0	0	0	0	0
AL	0	0	0	0	0	0	0	0	0	0	0	0	0	0	0	0	0	0	0	0	0	0	0	0	0	0
AM	4	0	219	17	217	11	103	10	70	3	32	7	18	2	10	0	2	1	3	0	11	0	4	0	261	2
AP	0	0	0	0	0	0	0	0	0	0	0	0	0	0	0	0	0	0	0	0	0	0	0	0	0	0
BA	0	0	0	0	0	0	0	0	0	0	0	0	0	0	0	0	0	0	0	0	0	0	0	0	0	0
CE	3.721	327	1.075	89	472	37	162	21	41	6	15	2	5	0	2	0	0	0	0	0	0	0	0	0	0	0
DF	0	0	0	0	0	0	0	0	0	0	0	0	0	0	0	0	0	0	0	0	0	0	0	0	0	0
ES	1	0	1	0	0	0	0	0	0	0	0	0	0	0	0	0	0	0	0	0	0	0	0	0	0	0
GO	0	0	0	0	0	0	0	0	0	0	0	0	0	0	0	0	0	0	0	0	0	0	0	0	0	0
MA	0	0	0	0	0	0	0	0	0	0	0	0	0	0	0	0	0	0	0	0	0	0	0	0	0	0
MG	0	0	0	0	0	0	0	0	0	0	0	0	0	0	0	0	0	0	0	0	0	0	0	0	0	0
MS	33	16	24	14	27	24	21	30	14	13	3	4	2	5	3	1	0	1	0	3	0	0	0	0	0	0
MT	0	0	0	0	0	0	0	0	0	0	0	0	0	0	0	0	0	0	0	0	0	0	0	0	0	0
PA	0	0	0	0	0	0	0	0	0	0	0	0	0	0	0	0	0	0	0	0	0	0	0	0	0	0
PB	0	0	0	0	0	0	0	0	0	0	0	0	0	0	0	0	0	0	0	0	0	0	0	0	0	0
PE	59	0	63	1	36	5	23	3	1	4	0	0	1	0	1	0	0	1	0	0	0	0	0	0	52	0
PI	0	0	0	0	0	0	0	0	0	0	0	0	0	0	0	0	0	0	0	0	0	0	0	0	0	0
PR	0	0	0	0	0	0	0	0	0	0	0	0	0	0	0	0	0	0	0	0	0	0	0	0	42.088	5.257
RJ	0	0	0	0	0	0	0	0	0	0	0	0	0	0	0	0	0	0	0	0	0	0	0	0	0	0
RN	0	0	0	0	0	0	0	0	0	0	0	0	0	0	0	0	0	0	0	0	0	0	0	0	0	0
RO	1.819	172	635	43	434	45	241	43	136	29	102	15	26	5	9	0	4	2	5	2	3	1	3	1	730	68
RR	250	6	205	34	390	56	369	48	186	31	33	21	9	0	10	0	0	0	0	0	0	0	0	0	18	8
RS	0	0	0	0	0	0	0	0	0	0	0	0	0	0	0	0	0	0	0	0	0	0	0	0	0	0
SC	0	0	0	0	0	0	0	0	0	0	0	0	0	0	0	0	0	0	0	0	0	0	0	0	0	0
SE	0	0	0	0	0	0	0	0	0	0	0	0	0	0	0	0	0	0	0	0	0	0	0	0	0	0
SP	0	0	0	0	0	0	0	0	0	0	0	0	0	0	0	0	0	0	0	0	0	0	0	0	0	0
TO	0	0	0	0	0	0	0	0	0	0	0	0	0	0	0	0	0	0	0	0	0	0	0	0	0	0
SPF	0	0	0	0	0	0	0	0	0	0	0	0	0	0	0	0	0	0	0	0	0	0	0	0	0	0
Total	5.887	521	2.222	198	1.576	178	919	155	448	86	185	49	61	12	35	1	6	5	8	5	14	1	7	1	43.149	5.335

Secretaria Nacional de Políticas Penais

Diretoria de Inteligência Penal

Dados Estatísticos do Sistema Penitenciário

17º ciclo SISDEPEN - Período de referência: Julho a Dezembro de 2024

Prisão Domiciliar Sem Monitoramento Eletrônico - tempo de Pena Total em 31/12/2024

*Prisão Domiciliar sem monitoramento eletrônico

Total - Até 6 meses. = 189

UF	Até 6 meses.	UF	Até 6 meses.	UF	Até 6 meses.
RR	106	BA	0	PB	0
MS	38	DF	0	PE	0
RO	29	ES	0	PI	0
CE	15	GO	0	PR	0
AM	1	AC	0	RJ	0
MA	0	SE	0	RN	0
TO	0	PA	0	RS	0
AL	0	MT	0	SC	0
AP	0	SP	0	MG	0

Total - 6 meses a 1 ano. = 324

UF	6 meses a 1 ano.	UF	6 meses a 1 ano.	UF	6 meses a 1 ano.
RR	147	AP	0	PB	0
AM	85	BA	0	PE	0
RO	42	DF	0	PI	0
CE	30	GO	0	PR	0
MS	16	AC	0	RJ	0
AL	3	SE	0	RN	0
ES	1	PA	0	RS	0
MA	0	MT	0	SC	0
TO	0	SP	0	MG	0

Total - 1 a 2 anos. = 459

UF	1 a 2 anos.	UF	1 a 2 anos.	UF	1 a 2 anos.
RR	153	BA	0	PB	0
AL	87	DF	0	PE	0
CE	87	ES	0	PI	0
RO	58	GO	0	PR	0
MS	46	AC	0	RJ	0
AM	28	SE	0	RN	0
MA	0	PA	0	RS	0
TO	0	MT	0	SC	0
AP	0	SP	0	MG	0

Total - 2 a 4 anos. = 2.967

UF	2 a 4 anos.	UF	2 a 4 anos.	UF	2 a 4 anos.
AM	1.807	AP	0	PB	0
CE	480	BA	0	PE	0
RR	329	DF	0	PI	0
AL	249	GO	0	PR	0
MS	73	AC	0	RJ	0
RO	27	SE	0	RN	0
ES	2	PA	0	RS	0
MA	0	MT	0	SC	0
TO	0	SP	0	MG	0

Secretaria Nacional de Políticas Penais

Diretoria de Inteligência Penal

Dados Estatísticos do Sistema Penitenciário

17º ciclo SISDEPEN - Período de referência: Julho a Dezembro de 2024

Prisão Domiciliar Sem Monitoramento Eletrônico - tempo de Pena Total em 31/12/2024

*Prisão Domiciliar sem monitoramento eletrônico

Total - 4 a 8 anos. = 7.268

UF	4 a 8 anos.	UF	4 a 8 anos.	UF	4 a 8 anos.
AL	2.834	TO	0	SP	0
CE	2.045	AP	0	PB	0
AM	1.695	BA	0	PI	0
RR	462	DF	0	PR	0
MS	200	AC	0	RJ	0
RO	30	SE	0	RN	0
ES	1	MG	0	RS	0
PE	1	PA	0	SC	0
GO	0	MT	0	MA	0

Total - 8 a 15 anos. = 3.896

UF	8 a 15 anos.	UF	8 a 15 anos.	UF	8 a 15 anos.
CE	1.795	TO	0	SP	0
AL	1.228	AP	0	PB	0
AM	375	BA	0	PI	0
RR	230	DF	0	PR	0
MS	143	AC	0	RJ	0
PE	88	SE	0	RN	0
RO	36	MG	0	RS	0
ES	1	PA	0	SC	0
GO	0	MT	0	MA	0

Total - 15 a 20 anos. = 1.279

UF	15 a 20 anos.	UF	15 a 20 anos.	UF	15 a 20 anos.
CE	587	TO	0	SP	0
AL	507	AP	0	PB	0
MS	61	BA	0	PI	0
AM	53	DF	0	PR	0
PE	33	AC	0	RJ	0
RR	31	SE	0	RN	0
RO	6	MG	0	RS	0
ES	1	PA	0	SC	0
GO	0	MT	0	MA	0

Total - 20 a 30 anos. = 979

UF	20 a 30 anos.	UF	20 a 30 anos.	UF	20 a 30 anos.
CE	510	AP	0	SP	0
AL	326	BA	0	PB	0
AM	51	DF	0	PI	0
MS	42	ES	0	PR	0
PE	37	AC	0	RJ	0
RR	8	SE	0	RN	0
RO	5	MG	0	RS	0
GO	0	PA	0	SC	0
TO	0	MT	0	MA	0

Secretaria Nacional de Políticas Penais

Diretoria de Inteligência Penal

Dados Estatísticos do Sistema Penitenciário

17º ciclo SISDEPEN - Período de referência: Julho a Dezembro de 2024

Prisão Domiciliar Sem Monitoramento Eletrônico - tempo de Pena Total em 31/12/2024

*Prisão Domiciliar sem monitoramento eletrônico

Total - 30 a 50 anos. = 438

UF	30 a 50 anos.	UF	30 a 50 anos.	UF	30 a 50 anos.
AM	204	BA	0	PB	0
AL	118	DF	0	PI	0
CE	99	ES	0	PR	0
MS	9	GO	0	RJ	0
RO	5	AC	0	RN	0
PE	3	SE	0	RR	0
MA	0	PA	0	RS	0
TO	0	MT	0	SC	0
AP	0	SP	0	MG	0

Total - 50 a 100 anos. = 45

UF	50 a 100 anos.	UF	50 a 100 anos.	UF	50 a 100 anos.
AL	28	BA	0	PE	0
CE	12	DF	0	PI	0
AM	2	ES	0	PR	0
RO	2	GO	0	RJ	0
MS	1	AC	0	RN	0
MA	0	SE	0	RR	0
TO	0	PA	0	RS	0
MT	0	SP	0	SC	0
AP	0	PB	0	MG	0

Total - Mais de 100 anos. = 11

UF	Mais de 100 anos.	UF	Mais de 100 anos.	UF	Mais de 100 anos.
CE	11	ES	0	PI	0
MS	0	GO	0	PR	0
TO	0	MA	0	RJ	0
MT	0	MG	0	RN	0
AL	0	AC	0	RO	0
AM	0	SE	0	RR	0
AP	0	SP	0	RS	0
BA	0	PB	0	SC	0
DF	0	PE	0	PA	0

Total - Não informado. = 53.884

UF	Não informado.	UF	Não informado.	UF	Não informado.
PR	47.345	BA	0	MT	0
RO	4.333	TO	0	SP	0
AL	1.749	MG	0	PB	0
CE	304	AP	0	PI	0
AM	136	AC	0	RJ	0
RR	7	SE	0	RN	0
PE	4	GO	0	RS	0
MS	4	MA	0	SC	0
ES	2	PA	0	DF	0

Secretaria Nacional de Políticas Penais

Diretoria de Inteligência Penal

17º ciclo SISDEPEN - Período de referência: Julho a Dezembro de 2024

Prisão Domiciliar Sem Monitoramento Eletrônico - tempo total de pena em 31/12/2024

	Até 6 meses		6 meses até 1 ano		1 a 2 anos		2 a 4 anos		4 a 8 anos		8 a 15 anos		15 a 20 anos		20 a 30 anos		30 a 50 anos		50 a 100 anos		Mais de 100 anos		Sem informação	
UF	Masculino	Feminino	Masculino	Feminino	Masculino	Feminino	Masculino	Feminino	Masculino	Feminino	Masculino	Feminino	Masculino	Feminino	Masculino	Feminino	Masculino	Feminino	Masculino	Feminino	Masculino	Feminino	Masculino	Feminino
AC	0	0	0	0	0	0	0	0	0	0	0	0	0	0	0	0	0	0	0	0	0	0	0	0
AL	0	0	3	0	80	7	222	27	2.625	209	1.165	63	490	17	317	9	115	3	28	0	0	0	1.616	133
AM	1	0	85	0	28	0	1.666	141	1.594	101	332	43	44	9	51	0	204	0	2	0	0	0	87	49
AP	0	0	0	0	0	0	0	0	0	0	0	0	0	0	0	0	0	0	0	0	0	0	0	0
BA	0	0	0	0	0	0	0	0	0	0	0	0	0	0	0	0	0	0	0	0	0	0	0	0
CE	14	1	30	0	74	13	418	62	1.827	218	1.673	122	561	26	492	18	95	4	12	0	9	2	200	104
DF	0	0	0	0	0	0	0	0	0	0	0	0	0	0	0	0	0	0	0	0	0	0	0	0
ES	0	0	1	0	0	0	2	0	1	0	1	0	1	0	0	0	0	0	0	0	0	0	2	0
GO	0	0	0	0	0	0	0	0	0	0	0	0	0	0	0	0	0	0	0	0	0	0	0	0
MA	0	0	0	0	0	0	0	0	0	0	0	0	0	0	0	0	0	0	0	0	0	0	0	0
MG	0	0	0	0	0	0	0	0	0	0	0	0	0	0	0	0	0	0	0	0	0	0	0	0
MS	35	3	14	2	34	12	53	20	134	66	105	38	52	9	41	1	9	0	1	0	0	0	4	0
MT	0	0	0	0	0	0	0	0	0	0	0	0	0	0	0	0	0	0	0	0	0	0	0	0
PA	0	0	0	0	0	0	0	0	0	0	0	0	0	0	0	0	0	0	0	0	0	0	0	0
PB	0	0	0	0	0	0	0	0	0	0	0	0	0	0	0	0	0	0	0	0	0	0	0	0
PE	0	0	0	0	0	0	0	0	1	0	88	0	33	0	37	0	3	0	0	0	0	0	4	0
PI	0	0	0	0	0	0	0	0	0	0	0	0	0	0	0	0	0	0	0	0	0	0	0	0
PR	0	0	0	0	0	0	0	0	0	0	0	0	0	0	0	0	0	0	0	0	0	0	42.088	5.257
RJ	0	0	0	0	0	0	0	0	0	0	0	0	0	0	0	0	0	0	0	0	0	0	0	0
RN	0	0	0	0	0	0	0	0	0	0	0	0	0	0	0	0	0	0	0	0	0	0	0	0
RO	27	2	37	5	54	4	23	4	25	5	32	4	5	1	5	0	5	0	2	0	0	0	3.932	401
RR	106	0	147	0	153	0	329	0	462	0	230	0	31	0	8	0	0	0	0	0	0	0	7	0
RS	0	0	0	0	0	0	0	0	0	0	0	0	0	0	0	0	0	0	0	0	0	0	0	0
SC	0	0	0	0	0	0	0	0	0	0	0	0	0	0	0	0	0	0	0	0	0	0	0	0
SE	0	0	0	0	0	0	0	0	0	0	0	0	0	0	0	0	0	0	0	0	0	0	0	0
SP	0	0	0	0	0	0	0	0	0	0	0	0	0	0	0	0	0	0	0	0	0	0	0	0
TO	0	0	0	0	0	0	0	0	0	0	0	0	0	0	0	0	0	0	0	0	0	0	0	0
SPF	0	0	0	0	0	0	0	0	0	0	0	0	0	0	0	0	0	0	0	0	0	0	0	0
Total	183	6	317	7	423	36	2.713	254	6.669	599	3.626	270	1.217	62	951	28	431	7	45	0	9	2	47.940	5.944

Secretaria Nacional de Políticas Penais

Diretoria de Inteligência Penal

Dados Estatísticos do Sistema Penitenciário

17º ciclo SISDEPEN - Período de referência: Julho a Dezembro de 2024

Prisão Domiciliar Sem Monitoramento Eletrônico - tempo de Pena remanescente em 31/12/2024

*Prisão Domiciliar sem monitoramento eletrônico

Total - Até 6 meses = 421

UF	Até 6 meses	UF	Até 6 meses	UF	Até 6 meses
CE	409	DF	0	PI	0
MS	12	ES	0	PR	0
MG	0	GO	0	RJ	0
TO	0	MA	0	RN	0
MT	0	AC	0	RO	0
AL	0	SE	0	RR	0
AM	0	SP	0	RS	0
AP	0	PB	0	SC	0
BA	0	PE	0	PA	0

Total - 6 meses a 1 ano = 498

UF	6 meses a 1 ano	UF	6 meses a 1 ano	UF	6 meses a 1 ano
CE	479	BA	0	PI	0
MS	18	DF	0	PR	0
ES	1	GO	0	RJ	0
MG	0	MA	0	RN	0
TO	0	AC	0	RO	0
MT	0	SE	0	RR	0
AL	0	SP	0	RS	0
AM	0	PB	0	SC	0
AP	0	PE	0	PA	0

Total - 1 a 2 anos = 1.060

UF	1 a 2 anos	UF	1 a 2 anos	UF	1 a 2 anos
CE	1.013	BA	0	PI	0
MS	29	ES	0	PR	0
DF	18	GO	0	RJ	0
MG	0	MA	0	RN	0
TO	0	AC	0	RO	0
MT	0	SE	0	RR	0
AL	0	SP	0	RS	0
AM	0	PB	0	SC	0
AP	0	PE	0	PA	0

Total - 2 a 4 anos = 1.907

UF	2 a 4 anos	UF	2 a 4 anos	UF	2 a 4 anos
CE	1.844	AL	0	PI	0
MS	52	AP	0	PR	0
DF	6	BA	0	RJ	0
AM	2	GO	0	RN	0
PE	2	AC	0	RO	0
ES	1	SE	0	RR	0
MA	0	PA	0	RS	0
TO	0	SP	0	SC	0
MT	0	PB	0	MG	0

Secretaria Nacional de Políticas Penais

Diretoria de Inteligência Penal

Dados Estatísticos do Sistema Penitenciário

17º ciclo SISDEPEN - Período de referência: Julho a Dezembro de 2024

Prisão Domiciliar Sem Monitoramento Eletrônico - tempo de Pena remanescente em 31/12/2024

*Prisão Domiciliar sem monitoramento eletrônico

Total - 4 a 8 anos = 1.341

UF	4 a 8 anos	UF	4 a 8 anos	UF	4 a 8 anos
CE	1.268	AP	0	PI	0
MS	55	BA	0	PR	0
DF	15	ES	0	RJ	0
PE	2	GO	0	RN	0
AM	1	AC	0	RO	0
MA	0	SE	0	RR	0
TO	0	PA	0	RS	0
MT	0	SP	0	SC	0
AL	0	PB	0	MG	0

Total - 8 a 15 anos = 488

UF	8 a 15 anos	UF	8 a 15 anos	UF	8 a 15 anos
CE	430	AP	0	PI	0
MS	35	BA	0	PR	0
DF	22	GO	0	RJ	0
ES	1	MA	0	RN	0
MG	0	AC	0	RO	0
TO	0	SE	0	RR	0
MT	0	SP	0	RS	0
AL	0	PB	0	SC	0
AM	0	PE	0	PA	0

Total - 15 a 20 anos = 47

UF	15 a 20 anos	UF	15 a 20 anos	UF	15 a 20 anos
CE	46	DF	0	PI	0
ES	1	GO	0	PR	0
MS	0	MA	0	RJ	0
TO	0	MG	0	RN	0
MT	0	AC	0	RO	0
AL	0	SE	0	RR	0
AM	0	SP	0	RS	0
AP	0	PB	0	SC	0
BA	0	PE	0	PA	0

Total - 20 a 30 anos = 2

UF	20 a 30 anos	UF	20 a 30 anos	UF	20 a 30 anos
CE	2	ES	0	PI	0
MS	0	GO	0	PR	0
TO	0	MA	0	RJ	0
MT	0	MG	0	RN	0
AL	0	AC	0	RO	0
AM	0	SE	0	RR	0
AP	0	SP	0	RS	0
BA	0	PB	0	SC	0
DF	0	PE	0	PA	0

Secretaria Nacional de Políticas Penais

Diretoria de Inteligência Penal

Dados Estatísticos do Sistema Penitenciário

17º ciclo SISDEPEN - Período de referência: Julho a Dezembro de 2024

Prisão Domiciliar Sem Monitoramento Eletrônico - tempo de Pena remanescente em 31/12/2024

*Prisão Domiciliar sem monitoramento eletrônico

Total - 30 a 50 anos = 2

UF	30 a 50 anos	UF	30 a 50 anos	UF	30 a 50 anos
CE	2	ES	0	PI	0
MS	0	GO	0	PR	0
TO	0	MA	0	RJ	0
MT	0	MG	0	RN	0
AL	0	AC	0	RO	0
AM	0	SE	0	RR	0
AP	0	SP	0	RS	0
BA	0	PB	0	SC	0
DF	0	PE	0	PA	0

Total - 50 a 100 anos = 1

UF	50 a 100 anos	UF	50 a 100 anos	UF	50 a 100 anos
CE	1	ES	0	PI	0
MS	0	GO	0	PR	0
TO	0	MA	0	RJ	0
MT	0	MG	0	RN	0
AL	0	AC	0	RO	0
AM	0	SE	0	RR	0
AP	0	SP	0	RS	0
BA	0	PB	0	SC	0
DF	0	PE	0	PA	0

Total - Mais de 100 anos = 0

UF	Mais de 100 anos	UF	Mais de 100 anos	UF	Mais de 100 anos
AC	0	ES	0	PI	0
MS	0	GO	0	PR	0
MT	0	MA	0	RJ	0
AL	0	MG	0	RN	0
AM	0	PA	0	RO	0
AP	0	SE	0	RR	0
BA	0	SP	0	RS	0
CE	0	PB	0	SC	0
DF	0	PE	0	TO	0

Total - Não informado = 64.103

UF	Não informado	UF	Não informado	UF	Não informado
PR	48.345	AM	0	PB	0
DF	10.701	AP	0	PE	0
RO	4.573	BA	0	PI	0
CE	481	GO	0	RJ	0
ES	2	AC	0	RN	0
MS	1	SE	0	RR	0
MA	0	PA	0	RS	0
TO	0	MT	0	SC	0
AL	0	SP	0	MG	0

Secretaria Nacional de Políticas Penais

Diretoria de Inteligência Penal

17º ciclo SISDEPEN - Período de referência: Julho a Dezembro de 2024

Prisão Domiciliar Sem Monitoramento Eletrônico - por tempo de pena remanescente em 31/12/2024

	Até 6 meses		6 meses até 1 ano		1 a 2 anos		2 a 4 anos		4 a 8 anos		8 a 15 anos		15 a 20 anos		20 a 30 anos		30 a 50 anos		50 a 100 anos		Mais de 100 anos		Sem informação	
UF	Masculino	Feminino	Masculino	Feminino	Masculino	Feminino	Masculino	Feminino	Masculino	Feminino	Masculino	Feminino	Masculino	Feminino	Masculino	Feminino	Masculino	Feminino	Masculino	Feminino	Masculino	Feminino	Masculino	Feminino
AC	0	0	0	0	0	0	0	0	0	0	0	0	0	0	0	0	0	0	0	0	0	0	0	0
AL	0	0	0	0	0	0	0	0	0	0	0	0	0	0	0	0	0	0	0	0	0	0	0	0
AM	0	0	0	0	0	0	2	0	1	0	0	0	0	0	0	0	0	0	0	0	0	0	0	0
AP	0	0	0	0	0	0	0	0	0	0	0	0	0	0	0	0	0	0	0	0	0	0	0	0
BA	0	0	0	0	0	0	0	0	0	0	0	0	0	0	0	0	0	0	0	0	0	0	0	0
CE	370	39	434	45	911	102	1.674	170	1.192	76	414	16	44	2	2	0	2	0	1	0	0	0	300	181
DF	0	0	0	0	16	2	6	0	15	0	20	2	0	0	0	0	0	0	0	0	0	10.080	621	
ES	0	0	1	0	0	0	1	0	0	0	1	0	1	0	0	0	0	0	0	0	0	2	0	
GO	0	0	0	0	0	0	0	0	0	0	0	0	0	0	0	0	0	0	0	0	0	0	0	
MA	0	0	0	0	0	0	0	0	0	0	0	0	0	0	0	0	0	0	0	0	0	0	0	
MG	0	0	0	0	0	0	0	0	0	0	0	0	0	0	0	0	0	0	0	0	0	0	0	
MS	9	3	15	3	18	11	26	26	22	33	23	12	0	0	0	0	0	0	0	0	0	1	0	
MT	0	0	0	0	0	0	0	0	0	0	0	0	0	0	0	0	0	0	0	0	0	0	0	
PA	0	0	0	0	0	0	0	0	0	0	0	0	0	0	0	0	0	0	0	0	0	0	0	
PB	0	0	0	0	0	0	0	0	0	0	0	0	0	0	0	0	0	0	0	0	0	0	0	
PE	0	0	0	0	0	0	2	0	2	0	0	0	0	0	0	0	0	0	0	0	0	0	0	
PI	0	0	0	0	0	0	0	0	0	0	0	0	0	0	0	0	0	0	0	0	0	0	0	
PR	0	0	0	0	0	0	0	0	0	0	0	0	0	0	0	0	0	0	0	0	0	43.088	5.257	
RJ	0	0	0	0	0	0	0	0	0	0	0	0	0	0	0	0	0	0	0	0	0	0	0	
RN	0	0	0	0	0	0	0	0	0	0	0	0	0	0	0	0	0	0	0	0	0	0	0	
RO	0	0	0	0	0	0	0	0	0	0	0	0	0	0	0	0	0	0	0	0	0	4.147	426	
RR	0	0	0	0	0	0	0	0	0	0	0	0	0	0	0	0	0	0	0	0	0	0	0	
RS	0	0	0	0	0	0	0	0	0	0	0	0	0	0	0	0	0	0	0	0	0	0	0	
SC	0	0	0	0	0	0	0	0	0	0	0	0	0	0	0	0	0	0	0	0	0	0	0	
SE	0	0	0	0	0	0	0	0	0	0	0	0	0	0	0	0	0	0	0	0	0	0	0	
SP	0	0	0	0	0	0	0	0	0	0	0	0	0	0	0	0	0	0	0	0	0	0	0	
TO	0	0	0	0	0	0	0	0	0	0	0	0	0	0	0	0	0	0	0	0	0	0	0	
SPF	0	0	0	0	0	0	0	0	0	0	0	0	0	0	0	0	0	0	0	0	0	0	0	
Total	379	42	450	48	945	115	1.711	196	1.232	109	458	30	45	2	2	0	2	0	1	0	0	0	57.618	6.485

Secretaria Nacional de Políticas Penais

Diretoria de Inteligência Penal

17º ciclo SISDEPEN - Período de referência: Julho a Dezembro de 2024

Prisão Domiciliar Sem Monitoramento Eletrônico - por Tipificação - Crimes contra a Pessoa em 31/12/2024

Homicídio Simples				Homicídio Culposo			Homicídio Qualificado			Aborto			Lesão Corporal			Violência Doméstica			Sequestro e Cárcere Privado			Outros (não listados)		
UF	Masculino	Feminino	Total	Masculino	Feminino	Total	Masculino	Feminino	Total	Masculino	Feminino	Total	Masculino	Feminino	Total	Masculino	Feminino	Total	Masculino	Feminino	Total	Masculino	Feminino	Total
AC	0	0	0	0	0	0	0	0	0	0	0	0	0	0	0	0	0	0	0	0	0	0	0	0
AL	78	24	102	0	1	1	1.121	22	1.143	4	0	4	137	8	145	105	0	105	44	1	45	0	4	4
AM	444	30	474	105	12	117	74	7	81	0	4	4	10	0	10	48	0	48	1	0	1	7	0	7
AP	0	0	0	0	0	0	0	0	0	0	0	0	0	0	0	0	0	0	0	0	0	0	0	0
BA	0	0	0	0	0	0	0	0	0	0	0	0	0	0	0	0	0	0	0	0	0	0	0	0
CE	245	10	255	1	0	1	788	19	807	1	0	1	120	5	125	98	1	99	23	1	24	246	11	257
DF	0	0	0	0	0	0	0	0	0	0	0	0	0	0	0	0	0	0	0	0	0	0	0	0
ES	4	4	8	0	2	2	4	2	6	0	0	0	1	0	1	0	1	1	0	0	0	0	0	0
GO	0	0	0	0	0	0	0	0	0	0	0	0	0	0	0	0	0	0	0	0	0	0	0	0
MA	0	0	0	0	0	0	0	0	0	0	0	0	0	0	0	0	0	0	0	0	0	0	0	0
MG	0	0	0	0	0	0	0	0	0	0	0	0	0	0	0	0	0	0	0	0	0	0	0	0
MS	10	0	10	4	0	4	12	1	13	0	0	0	5	3	8	23	1	24	0	0	0	12	0	12
MT	0	0	0	0	0	0	0	0	0	0	0	0	0	0	0	0	0	0	0	0	0	0	0	0
PA	0	0	0	0	0	0	0	0	0	0	0	0	0	0	0	0	0	0	0	0	0	0	0	0
PB	0	0	0	0	0	0	0	0	0	0	0	0	0	0	0	0	0	0	0	0	0	0	0	0
PE	37	1	38	2	1	3	61	2	63	4	0	4	27	1	28	60	0	60	1	0	1	10	0	10
PI	0	0	0	0	0	0	0	0	0	0	0	0	0	0	0	0	0	0	0	0	0	0	0	0
PR	85	6	91	9	0	9	15	0	15	0	0	0	8	0	8	24	0	24	0	0	0	0	0	0
RJ	0	0	0	0	0	0	0	0	0	0	0	0	0	0	0	0	0	0	0	0	0	0	0	0
RN	0	0	0	0	0	0	0	0	0	0	0	0	0	0	0	0	0	0	0	0	0	0	0	0
RO	178	5	183	0	2	2	0	0	0	0	0	0	93	0	93	0	0	0	0	0	0	34	1	35
RR	26	3	29	0	11	11	151	2	153	0	0	0	19	1	20	151	0	151	0	1	1	0	10	10
RS	0	0	0	0	0	0	0	0	0	0	0	0	0	0	0	0	0	0	0	0	0	0	0	0
SC	0	0	0	0	0	0	0	0	0	0	0	0	0	0	0	0	0	0	0	0	0	0	0	0
SE	0	0	0	0	0	0	0	0	0	0	0	0	0	0	0	0	0	0	0	0	0	0	0	0
SP	0	0	0	0	0	0	0	0	0	0	0	0	0	0	0	0	0	0	0	0	0	0	0	0
TO	0	0	0	0	0	0	0	0	0	0	0	0	0	0	0	0	0	0	0	0	0	0	0	0
SPF	0	0	0	0	0	0	0	0	0	0	0	0	0	0	0	0	0	0	0	0	0	0	0	0
Total	1.107	83	1.190	121	29	150	2.226	55	2.281	9	4	13	420	18	438	509	3	512	69	3	72	309	26	335

Secretaria Nacional de Políticas Penais

Diretoria de Inteligência Penal

17º ciclo SISDEPEN - Período de referência: Julho a Dezembro de 2024

Prisão Domiciliar Sem Monitoramento Eletrônico - por Tipificação - Crimes contra o Patrimônio em 31/12/2024

	Furto Simples			Furto Qualificado			Roubo Simples			Roubo Qualificado			Latrocínio			Extorsão			Extorsão Mediante Sequestro			Apropriação Indébita		
UF	Masculino	Feminino	Total	Masculino	Feminino	Total	Masculino	Feminino	Total	Masculino	Feminino	Total	Masculino	Feminino	Total	Masculino	Feminino	Total	Masculino	Feminino	Total	Masculino	Feminino	Total
AC	0	0	0	0	0	0	0	0	0	0	0	0	0	0	0	0	0	0	0	0	0	0	0	0
AL	59	2	61	115	10	125	158	5	163	2.407	89	2.496	59	4	63	22	2	24	19	0	19	3	0	3
AM	550	65	615	552	23	575	453	25	478	1.594	69	1.663	69	0	69	34	8	42	8	0	8	1	0	1
AP	0	0	0	0	0	0	0	0	0	0	0	0	0	0	0	0	0	0	0	0	0	0	0	0
BA	0	0	0	0	0	0	0	0	0	0	0	0	0	0	0	0	0	0	0	0	0	0	0	0
CE	270	20	290	309	16	325	1.125	56	1.181	3.027	148	3.175	161	3	164	39	1	40	27	3	30	9	0	9
DF	0	0	0	0	0	0	0	0	0	0	0	0	0	0	0	0	0	0	0	0	0	0	0	0
ES	2	1	3	0	0	0	3	1	4	0	0	0	0	0	0	0	1	1	0	0	0	1	0	1
GO	0	0	0	0	0	0	0	0	0	0	0	0	0	0	0	0	0	0	0	0	0	0	0	0
MA	0	0	0	0	0	0	0	0	0	0	0	0	0	0	0	0	0	0	0	0	0	0	0	0
MG	0	0	0	0	0	0	0	0	0	0	0	0	0	0	0	0	0	0	0	0	0	0	0	0
MS	21	3	24	5	2	7	19	3	22	7	3	10	1	1	2	0	0	0	1	0	1	0	0	0
MT	0	0	0	0	0	0	0	0	0	0	0	0	0	0	0	0	0	0	0	0	0	0	0	0
PA	0	0	0	0	0	0	0	0	0	0	0	0	0	0	0	0	0	0	0	0	0	0	0	0
PB	0	0	0	0	0	0	0	0	0	0	0	0	0	0	0	0	0	0	0	0	0	0	0	0
PE	18	1	19	17	0	17	54	1	55	29	0	29	4	0	4	1	0	1	0	0	0	0	0	0
PI	0	0	0	0	0	0	0	0	0	0	0	0	0	0	0	0	0	0	0	0	0	0	0	0
PR	26	2	28	31	0	31	23	7	30	57	3	60	0	0	0	3	0	3	0	0	0	0	0	0
RJ	0	0	0	0	0	0	0	0	0	0	0	0	0	0	0	0	0	0	0	0	0	0	0	0
RN	0	0	0	0	0	0	0	0	0	0	0	0	0	0	0	0	0	0	0	0	0	0	0	0
RO	157	12	169	28	4	32	28	2	30	0	0	0	286	15	301	4	0	4	0	0	0	0	0	0
RR	119	3	122	169	5	174	170	6	176	530	2	532	6	5	11	1	3	4	0	0	0	0	0	0
RS	0	0	0	0	0	0	0	0	0	0	0	0	0	0	0	0	0	0	0	0	0	0	0	0
SC	0	0	0	0	0	0	0	0	0	0	0	0	0	0	0	0	0	0	0	0	0	0	0	0
SE	0	0	0	0	0	0	0	0	0	0	0	0	0	0	0	0	0	0	0	0	0	0	0	0
SP	0	0	0	0	0	0	0	0	0	0	0	0	0	0	0	0	0	0	0	0	0	0	0	0
TO	0	0	0	0	0	0	0	0	0	0	0	0	0	0	0	0	0	0	0	0	0	0	0	0
SPF	0	0	0	0	0	0	0	0	0	0	0	0	0	0	0	0	0	0	0	0	0	0	0	0
Total	1.222	109	1.331	1.226	60	1.286	2.033	106	2.139	7.651	314	7.965	586	28	614	104	15	119	55	3	58	14	0	14

Secretaria Nacional de Políticas Penais

Diretoria de Inteligência Penal

17º ciclo SISDEPEN - Período de referência: Julho a Dezembro de 2024

Prisão Domiciliar Sem Monitoramento Eletrônico - por Tipificação - Crimes contra o Patrimônio em 31/12/2024

Apropriação indébita previdenciária				Estelionato			Receptação			Receptação Qualificada			Outros (não listados)		
UF	Masculino	Feminino	Total	Masculino	Feminino	Total	Masculino	Feminino	Total	Masculino	Feminino	Total	Masculino	Feminino	Total
AC	0	0	0	0	0	0	0	0	0	0	0	0	0	0	0
AL	0	0	0	60	7	67	57	0	57	14	1	15	1	0	1
AM	0	0	0	21	9	30	34	8	42	4	0	4	212	8	220
AP	0	0	0	0	0	0	0	0	0	0	0	0	0	0	0
BA	0	0	0	0	0	0	0	0	0	0	0	0	0	0	0
CE	0	0	0	46	8	54	653	23	676	41	0	41	183	8	191
DF	0	0	0	0	0	0	0	0	0	0	0	0	0	0	0
ES	0	0	0	1	3	4	1	0	1	0	0	0	0	0	0
GO	0	0	0	0	0	0	0	0	0	0	0	0	0	0	0
MA	0	0	0	0	0	0	0	0	0	0	0	0	0	0	0
MG	0	0	0	0	0	0	0	0	0	0	0	0	0	0	0
MS	0	0	0	2	1	3	11	5	16	0	1	1	3	0	3
MT	0	0	0	0	0	0	0	0	0	0	0	0	0	0	0
PA	0	0	0	0	0	0	0	0	0	0	0	0	0	0	0
PB	0	0	0	0	0	0	0	0	0	0	0	0	0	0	0
PE	0	0	0	0	0	0	2	1	3	2	0	2	1	0	1
PI	0	0	0	0	0	0	0	0	0	0	0	0	0	0	0
PR	2	0	2	3	0	3	0	0	0	0	0	0	0	0	0
RJ	0	0	0	0	0	0	0	0	0	0	0	0	0	0	0
RN	0	0	0	0	0	0	0	0	0	0	0	0	0	0	0
RO	0	0	0	7	1	8	54	10	64	8	0	8	14	0	14
RR	0	0	0	3	1	4	4	1	5	1	1	2	13	0	13
RS	0	0	0	0	0	0	0	0	0	0	0	0	0	0	0
SC	0	0	0	0	0	0	0	0	0	0	0	0	0	0	0
SE	0	0	0	0	0	0	0	0	0	0	0	0	0	0	0
SP	0	0	0	0	0	0	0	0	0	0	0	0	0	0	0
TO	0	0	0	0	0	0	0	0	0	0	0	0	0	0	0
SPF	0	0	0	0	0	0	0	0	0	0	0	0	0	0	0
Total	2	0	2	143	30	173	816	48	864	70	3	73	427	16	443

Secretaria Nacional de Políticas Penais

Diretoria de Inteligência Penal

17º ciclo SISDEPEN - Período de referência: Julho a Dezembro de 2024

Prisão Domiciliar Sem Monitoramento Eletrônico - por Tipificação - Crimes contra a Dignidade Sexual em 31/12/2024

Estupro			Atentado violento ao pudor			Estupro de vulnerável			Corrupção de menores			Tráfico internacional de pessoa para exploração sexual			Tráfico interno de pessoa para exploração sexual			Outros (não listados)			
UF	Masculino	Feminino	Total	Masculino	Feminino	Total	Masculino	Feminino	Total	Masculino	Feminino	Total	Masculino	Feminino	Total	Masculino	Feminino	Total	Masculino	Feminino	Total
AC	0	0	0	0	0	0	0	0	0	0	0	0	0	0	0	0	0	0	0	0	0
AL	417	0	417	58	1	59	250	4	254	7	1	8	0	0	0	8	0	8	8	3	11
AM	60	5	65	30	0	30	67	3	70	7	0	7	0	1	1	0	0	0	0	0	0
AP	0	0	0	0	0	0	0	0	0	0	0	0	0	0	0	0	0	0	0	0	0
BA	0	0	0	0	0	0	0	0	0	0	0	0	0	0	0	0	0	0	0	0	0
CE	91	0	91	77	2	79	129	1	130	3	0	3	0	0	0	0	0	0	58	4	62
DF	0	0	0	0	0	0	0	0	0	0	0	0	0	0	0	0	0	0	0	0	0
ES	0	0	0	0	0	0	6	1	7	0	0	0	0	0	0	0	0	0	0	0	0
GO	0	0	0	0	0	0	0	0	0	0	0	0	0	0	0	0	0	0	0	0	0
MA	0	0	0	0	0	0	0	0	0	0	0	0	0	0	0	0	0	0	0	0	0
MG	0	0	0	0	0	0	0	0	0	0	0	0	0	0	0	0	0	0	0	0	0
MS	3	0	3	0	0	0	5	1	6	0	0	0	0	0	0	0	0	0	0	0	0
MT	0	0	0	0	0	0	0	0	0	0	0	0	0	0	0	0	0	0	0	0	0
PA	0	0	0	0	0	0	0	0	0	0	0	0	0	0	0	0	0	0	0	0	0
PB	0	0	0	0	0	0	0	0	0	0	0	0	0	0	0	0	0	0	0	0	0
PE	23	0	23	3	0	3	37	0	37	6	0	6	0	0	0	0	0	0	1	0	1
PI	0	0	0	0	0	0	0	0	0	0	0	0	0	0	0	0	0	0	0	0	0
PR	20	0	20	8	0	8	16	0	16	0	0	0	0	0	0	0	0	0	0	0	0
RJ	0	0	0	0	0	0	0	0	0	0	0	0	0	0	0	0	0	0	0	0	0
RN	0	0	0	0	0	0	0	0	0	0	0	0	0	0	0	0	0	0	0	0	0
RO	28	0	28	8	0	8	43	0	43	2	0	2	0	0	0	0	0	0	5	0	5
RR	63	3	66	8	0	8	84	5	89	1	1	2	0	0	0	0	0	0	0	0	0
RS	0	0	0	0	0	0	0	0	0	0	0	0	0	0	0	0	0	0	0	0	0
SC	0	0	0	0	0	0	0	0	0	0	0	0	0	0	0	0	0	0	0	0	0
SE	0	0	0	0	0	0	0	0	0	0	0	0	0	0	0	0	0	0	0	0	0
SP	0	0	0	0	0	0	0	0	0	0	0	0	0	0	0	0	0	0	0	0	0
TO	0	0	0	0	0	0	0	0	0	0	0	0	0	0	0	0	0	0	0	0	0
SPF	0	0	0	0	0	0	0	0	0	0	0	0	0	0	0	0	0	0	0	0	0
Total	705	8	713	192	3	195	637	15	652	26	2	28	0	1	1	8	0	8	72	7	79

Secretaria Nacional de Políticas Penais

Diretoria de Inteligência Penal

17º ciclo SISDEPEN - Período de referência: Julho a Dezembro de 2024

Prisão Domiciliar Sem Monitoramento Eletrônico - por Tipificação - Crimes contra a Paz e contra a Fé Pública em 31/12/2024

Quadrilha ou Bando			Moeda Falsa			Falsificação (Arts. 293 a 297)			Falsidade ideológica			Uso de documento falso			
UF	Masculino	Feminino	Total	Masculino	Feminino	Total	Masculino	Feminino	Total	Masculino	Feminino	Total	Masculino	Feminino	Total
AC	0	0	0	0	0	0	0	0	0	0	0	0	0	0	0
AL	576	65	641	4	0	4	8	1	9	16	1	17	16	2	18
AM	16	6	22	2	0	2	2	1	3	3	0	3	4	0	4
AP	0	0	0	0	0	0	0	0	0	0	0	0	0	0	0
BA	0	0	0	0	0	0	0	0	0	0	0	0	0	0	0
CE	552	44	596	8	1	9	29	5	34	33	4	37	66	8	74
DF	0	0	0	0	0	0	0	0	0	0	0	0	0	0	0
ES	0	0	0	0	0	0	0	0	0	1	0	1	0	0	0
GO	0	0	0	0	0	0	0	0	0	0	0	0	0	0	0
MA	0	0	0	0	0	0	0	0	0	0	0	0	0	0	0
MG	0	0	0	0	0	0	0	0	0	0	0	0	0	0	0
MS	3	1	4	0	0	0	0	0	0	2	0	2	0	0	0
MT	0	0	0	0	0	0	0	0	0	0	0	0	0	0	0
PA	0	0	0	0	0	0	0	0	0	0	0	0	0	0	0
PB	0	0	0	0	0	0	0	0	0	0	0	0	0	0	0
PE	1	0	1	0	0	0	0	0	0	0	0	0	0	0	0
PI	0	0	0	0	0	0	0	0	0	0	0	0	0	0	0
PR	2	0	2	0	0	0	0	0	0	2	0	2	5	1	6
RJ	0	0	0	0	0	0	0	0	0	0	0	0	0	0	0
RN	0	0	0	0	0	0	0	0	0	0	0	0	0	0	0
RO	4	0	4	2	0	2	0	0	0	4	0	4	4	1	5
RR	0	3	3	0	0	0	0	0	0	0	0	0	0	0	0
RS	0	0	0	0	0	0	0	0	0	0	0	0	0	0	0
SC	0	0	0	0	0	0	0	0	0	0	0	0	0	0	0
SE	0	0	0	0	0	0	0	0	0	0	0	0	0	0	0
SP	0	0	0	0	0	0	0	0	0	0	0	0	0	0	0
TO	0	0	0	0	0	0	0	0	0	0	0	0	0	0	0
SPF	0	0	0	0	0	0	0	0	0	0	0	0	0	0	0
Total	1.154	119	1.273	16	1	17	39	7	46	61	5	66	95	12	107

Secretaria Nacional de Políticas Penais

Diretoria de Inteligência Penal

17º ciclo SISDEPEN - Período de referência: Julho a Dezembro de 2024

Prisão Domiciliar Sem Monitoramento Eletrônico - por Tipificação - Crimes contra a Administração Pública em 31/12/2024

Peculato			Concussão e excesso de exação			Corrupção passiva			Corrupção ativa			Contrabando ou descaminho			
UF	Masculino	Feminino	Total	Masculino	Feminino	Total	Masculino	Feminino	Total	Masculino	Feminino	Total	Masculino	Feminino	Total
AC	0	0	0	0	0	0	0	0	0	0	0	0	0	0	0
AL	4	1	5	0	0	0	2	0	2	17	0	17	1	0	1
AM	0	1	1	0	0	0	0	0	0	1	2	3	0	0	0
AP	0	0	0	0	0	0	0	0	0	0	0	0	0	0	0
BA	0	0	0	0	0	0	0	0	0	0	0	0	0	0	0
CE	5	0	5	1	0	1	2	0	2	25	1	26	6	0	6
DF	0	0	0	0	0	0	0	0	0	0	0	0	0	0	0
ES	1	0	1	0	0	0	0	0	0	0	0	0	0	0	0
GO	0	0	0	0	0	0	0	0	0	0	0	0	0	0	0
MA	0	0	0	0	0	0	0	0	0	0	0	0	0	0	0
MG	0	0	0	0	0	0	0	0	0	0	0	0	0	0	0
MS	0	1	1	0	0	0	0	0	0	0	0	0	0	0	0
MT	0	0	0	0	0	0	0	0	0	0	0	0	0	0	0
PA	0	0	0	0	0	0	0	0	0	0	0	0	0	0	0
PB	0	0	0	0	0	0	0	0	0	0	0	0	0	0	0
PE	1	0	1	0	0	0	0	0	0	2	0	2	0	0	0
PI	0	0	0	0	0	0	0	0	0	0	0	0	0	0	0
PR	0	0	0	0	0	0	0	0	0	0	0	0	0	0	0
RJ	0	0	0	0	0	0	0	0	0	0	0	0	0	0	0
RN	0	0	0	0	0	0	0	0	0	0	0	0	0	0	0
RO	4	0	4	0	0	0	1	0	1	1	0	1	0	0	0
RR	0	0	0	0	0	0	0	0	0	0	0	0	0	0	0
RS	0	0	0	0	0	0	0	0	0	0	0	0	0	0	0
SC	0	0	0	0	0	0	0	0	0	0	0	0	0	0	0
SE	0	0	0	0	0	0	0	0	0	0	0	0	0	0	0
SP	0	0	0	0	0	0	0	0	0	0	0	0	0	0	0
TO	0	0	0	0	0	0	0	0	0	0	0	0	0	0	0
SPF	0	0	0	0	0	0	0	0	0	0	0	0	0	0	0
Total	15	3	18	1	0	1	5	0	5	46	3	49	7	0	7

Secretaria Nacional de Políticas Penais

Diretoria de Inteligência Penal

17º ciclo SISDEPEN - Período de referência: Julho a Dezembro de 2024

Prisão Domiciliar Sem Monitoramento Eletrônico - por Tipificação - Crimes da Lei de Drogas em 31/12/2024

Tráfico de Drogas			Associação para o tráfico			Tráfico internacional de drogas			
UF	Masculino	Feminino	Total	Masculino	Feminino	Total	Masculino	Feminino	Total
AC	0	0	0	0	0	0	0	0	0
AL	1.421	178	1.599	1.001	68	1.069	7	5	12
AM	1.332	159	1.491	69	3	72	56	17	73
AP	0	0	0	0	0	0	0	0	0
BA	0	0	0	0	0	0	0	0	0
CE	1.545	258	1.803	463	111	574	105	35	140
DF	0	0	0	0	0	0	0	0	0
ES	8	32	40	3	9	12	1	0	1
GO	0	0	0	0	0	0	0	0	0
MA	0	0	0	0	0	0	0	0	0
MG	0	0	0	0	0	0	0	0	0
MS	154	98	252	2	16	18	2	4	6
MT	0	0	0	0	0	0	0	0	0
PA	0	0	0	0	0	0	0	0	0
PB	0	0	0	0	0	0	0	0	0
PE	25	7	32	4	3	7	0	0	0
PI	0	0	0	0	0	0	0	0	0
PR	230	48	278	129	13	142	0	0	0
RJ	0	0	0	0	0	0	0	0	0
RN	0	0	0	0	0	0	0	0	0
RO	273	79	352	13	6	19	2	5	7
RR	348	136	484	19	51	70	10	3	13
RS	0	0	0	0	0	0	0	0	0
SC	0	0	0	0	0	0	0	0	0
SE	0	0	0	0	0	0	0	0	0
SP	0	0	0	0	0	0	0	0	0
TO	0	0	0	0	0	0	0	0	0
SPF	0	0	0	0	0	0	0	0	0
Total	5.336	995	6.331	1.703	280	1.983	183	69	252

Secretaria Nacional de Políticas Penais

Diretoria de Inteligência Penal

17º ciclo SISDEPEN - Período de referência: Julho a Dezembro de 2024

Prisão Domiciliar Sem Monitoramento Eletrônico - por Tipificação - Crimes no Estatuto do Desarmamento em 31/12/2024

Porte ilegal de arma de fogo de uso permitido

Disparo de arma de fogo

Posse ou porte ilegal de arma restrita

Comércio ilegal de arma de fogo

Tráfico internacional de arma de fogo

UF	Masculino	Feminino	Total	Masculino	Feminino	Total	Masculino	Feminino	Total	Masculino	Feminino	Total	Masculino	Feminino	Total
AC	0	0	0	0	0	0	0	0	0	0	0	0	0	0	0
AL	451	15	466	6	0	6	209	10	219	1	0	1	0	0	0
AM	230	6	236	16	0	16	275	9	284	1	0	1	2	0	2
AP	0	0	0	0	0	0	0	0	0	0	0	0	0	0	0
BA	0	0	0	0	0	0	0	0	0	0	0	0	0	0	0
CE	598	13	611	54	0	54	388	22	410	7	2	9	0	0	0
DF	0	0	0	0	0	0	0	0	0	0	0	0	0	0	0
ES	0	1	1	0	0	0	0	1	1	0	0	0	0	0	0
GO	0	0	0	0	0	0	0	0	0	0	0	0	0	0	0
MA	0	0	0	0	0	0	0	0	0	0	0	0	0	0	0
MG	0	0	0	0	0	0	0	0	0	0	0	0	0	0	0
MS	8	2	10	0	0	0	1	0	1	1	0	1	0	0	0
MT	0	0	0	0	0	0	0	0	0	0	0	0	0	0	0
PA	0	0	0	0	0	0	0	0	0	0	0	0	0	0	0
PB	0	0	0	0	0	0	0	0	0	0	0	0	0	0	0
PE	8	1	9	0	0	0	4	0	4	0	0	0	0	0	0
PI	0	0	0	0	0	0	0	0	0	0	0	0	0	0	0
PR	0	0	0	4	0	4	7	0	7	0	0	0	0	0	0
RJ	0	0	0	0	0	0	0	0	0	0	0	0	0	0	0
RN	0	0	0	0	0	0	0	0	0	0	0	0	0	0	0
RO	30	1	31	6	0	6	4	0	4	2	0	2	0	0	0
RR	19	2	21	0	0	0	9	0	9	0	0	0	0	0	0
RS	0	0	0	0	0	0	0	0	0	0	0	0	0	0	0
SC	0	0	0	0	0	0	0	0	0	0	0	0	0	0	0
SE	0	0	0	0	0	0	0	0	0	0	0	0	0	0	0
SP	0	0	0	0	0	0	0	0	0	0	0	0	0	0	0
TO	0	0	0	0	0	0	0	0	0	0	0	0	0	0	0
SPF	0	0	0	0	0	0	0	0	0	0	0	0	0	0	0
Total	1.344	41	1.385	86	0	86	897	42	939	12	2	14	2	0	2

Secretaria Nacional de Políticas Penais

Diretoria de Inteligência Penal

17º ciclo SISDEPEN - Período de referência: Julho a Dezembro de 2024

Prisão Domiciliar Sem Monitoramento Eletrônico - por Tipificação - Crimes de Legislações específicas em 31/12/2024

Homicídio culposo no trânsito (CTB)				Outros crimes do CTB			Crimes no E.C.A.			Genocídio			Crimes de tortura			Crimes Ambientais		
UF	Masculino	Feminino	Total	Masculino	Feminino	Total	Masculino	Feminino	Total	Masculino	Feminino	Total	Masculino	Feminino	Total	Masculino	Feminino	Total
AC	0	0	0	0	0	0	0	0	0	0	0	0	0	0	0	0	0	0
AL	8	0	8	4	1	5	143	4	147	0	0	0	9	3	12	2	1	3
AM	0	0	0	0	0	0	11	5	16	0	0	0	0	0	0	0	0	0
AP	0	0	0	0	0	0	0	0	0	0	0	0	0	0	0	0	0	0
BA	0	0	0	0	0	0	0	0	0	0	0	0	0	0	0	0	0	0
CE	5	0	5	119	3	122	823	53	876	0	0	0	10	2	12	13	3	16
DF	0	0	0	0	0	0	0	0	0	0	0	0	0	0	0	0	0	0
ES	0	0	0	2	0	2	0	0	0	0	0	0	0	0	0	0	0	0
GO	0	0	0	0	0	0	0	0	0	0	0	0	0	0	0	0	0	0
MA	0	0	0	0	0	0	0	0	0	0	0	0	0	0	0	0	0	0
MG	0	0	0	0	0	0	0	0	0	0	0	0	0	0	0	0	0	0
MS	0	0	0	3	1	4	0	0	0	0	0	0	0	0	0	0	0	0
MT	0	0	0	0	0	0	0	0	0	0	0	0	0	0	0	0	0	0
PA	0	0	0	0	0	0	0	0	0	0	0	0	0	0	0	0	0	0
PB	0	0	0	0	0	0	0	0	0	0	0	0	0	0	0	0	0	0
PE	0	0	0	1	0	1	0	0	0	0	0	0	0	0	0	0	0	0
PI	0	0	0	0	0	0	0	0	0	0	0	0	0	0	0	0	0	0
PR	3	0	3	9	2	11	0	0	0	0	0	0	0	0	0	0	0	0
RJ	0	0	0	0	0	0	0	0	0	0	0	0	0	0	0	0	0	0
RN	0	0	0	0	0	0	0	0	0	0	0	0	0	0	0	0	0	0
RO	7	0	7	42	1	43	10	0	10	0	0	0	0	1	1	11	0	11
RR	0	0	0	13	0	13	0	2	2	0	0	0	0	1	1	1	1	2
RS	0	0	0	0	0	0	0	0	0	0	0	0	0	0	0	0	0	0
SC	0	0	0	0	0	0	0	0	0	0	0	0	0	0	0	0	0	0
SE	0	0	0	0	0	0	0	0	0	0	0	0	0	0	0	0	0	0
SP	0	0	0	0	0	0	0	0	0	0	0	0	0	0	0	0	0	0
TO	0	0	0	0	0	0	0	0	0	0	0	0	0	0	0	0	0	0
SPF	0	0	0	0	0	0	0	0	0	0	0	0	0	0	0	0	0	0
Total	23	0	23	193	8	201	987	64	1.051	0	0	0	19	7	26	27	5	32

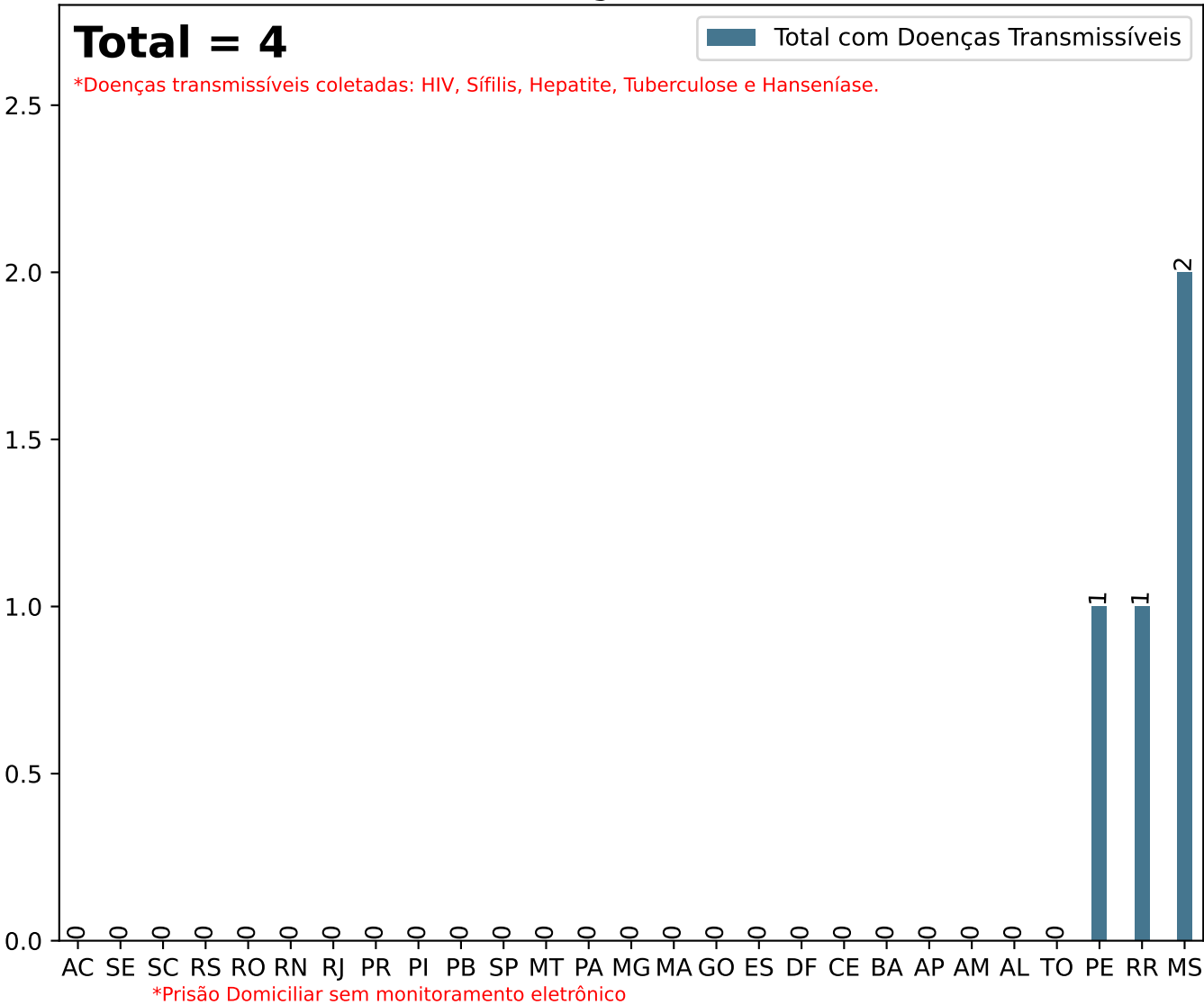
Secretaria Nacional de Políticas Penais

Diretoria de Inteligência Penal

Dados Estatísticos do Sistema Penitenciário
17º ciclo SISDEPEN - Período de referência: Julho a Dezembro de 2024

Total com Doenças Transmissíveis em 31/12/2024 (Prisão Domiciliar Sem Monitoramento Eletrônico)

Total com Doenças Transmissíveis



UF	Doenças Transmissíveis	UF	Doenças Transmissíveis	UF	Doenças Transmissíveis
AC	0	MA	0	RJ	0
AL	0	MG	0	RN	0
AM	0	MS	2	RO	0
AP	0	MT	0	RR	1
BA	0	PA	0	RS	0
CE	0	PB	0	SC	0
DF	0	PE	1	SE	0
ES	0	PI	0	SP	0
GO	0	PR	0	TO	0

Secretaria Nacional de Políticas Penais

Diretoria de Inteligência Penal

Dados Estatísticos do Sistema Penitenciário

17º ciclo SISDEPEN - Período de referência: Julho a Dezembro de 2024

Prisão Domiciliar Sem Monitoramento Eletrônico - doenças transmissíveis em 31/12/2024

*Prisão Domiciliar sem monitoramento eletrônico

Total - HIV = 1

UF	HIV	UF	HIV	UF	HIV
RR	1	DF	0	PE	0
MG	0	ES	0	PI	0
TO	0	GO	0	PR	0
MT	0	MA	0	RJ	0
AL	0	AC	0	RN	0
AM	0	SE	0	RO	0
AP	0	PA	0	RS	0
BA	0	SP	0	SC	0
CE	0	PB	0	MS	0

Total - Sífilis = 0

UF	Sífilis	UF	Sífilis	UF	Sífilis
AC	0	ES	0	PI	0
MS	0	GO	0	PR	0
MT	0	MA	0	RJ	0
AL	0	MG	0	RN	0
AM	0	PA	0	RO	0
AP	0	SE	0	RR	0
BA	0	SP	0	RS	0
CE	0	PB	0	SC	0
DF	0	PE	0	TO	0

Total - Hepatite = 0

UF	Hepatite	UF	Hepatite	UF	Hepatite
AC	0	ES	0	PI	0
MS	0	GO	0	PR	0
MT	0	MA	0	RJ	0
AL	0	MG	0	RN	0
AM	0	PA	0	RO	0
AP	0	SE	0	RR	0
BA	0	SP	0	RS	0
CE	0	PB	0	SC	0
DF	0	PE	0	TO	0

Total - Tuberculose = 3

UF	Tuberculose	UF	Tuberculose	UF	Tuberculose
MS	2	CE	0	PI	0
PE	1	DF	0	PR	0
MA	0	ES	0	RJ	0
TO	0	GO	0	RN	0
MT	0	AC	0	RO	0
AL	0	SE	0	RR	0
AM	0	PA	0	RS	0
AP	0	SP	0	SC	0
BA	0	PB	0	MG	0

Total - Hanseníase = 0

UF	Hanseníase	UF	Hanseníase	UF	Hanseníase
AC	0	ES	0	PI	0
MS	0	GO	0	PR	0
MT	0	MA	0	RJ	0
AL	0	MG	0	RN	0
AM	0	PA	0	RO	0
AP	0	SE	0	RR	0
BA	0	SP	0	RS	0
CE	0	PB	0	SC	0
DF	0	PE	0	TO	0

Secretaria Nacional de Políticas Penais

Diretoria de Inteligência Penal

17º ciclo SISDEPEN - Período de referência: Julho a Dezembro de 2024

Prisão Domiciliar Sem Monitoramento Eletrônico - Agravos Transmissíveis em 31/12/2024

HIV			Sífilis			Hepatite			Tuberculose			Hanseníase			
UF	Masculino	Feminino	Total	Masculino	Feminino	Total	Masculino	Feminino	Total	Masculino	Feminino	Total	Masculino	Feminino	Total
AC	0	0	0	0	0	0	0	0	0	0	0	0	0	0	0
AL	0	0	0	0	0	0	0	0	0	0	0	0	0	0	0
AM	0	0	0	0	0	0	0	0	0	0	0	0	0	0	0
AP	0	0	0	0	0	0	0	0	0	0	0	0	0	0	0
BA	0	0	0	0	0	0	0	0	0	0	0	0	0	0	0
CE	0	0	0	0	0	0	0	0	0	0	0	0	0	0	0
DF	0	0	0	0	0	0	0	0	0	0	0	0	0	0	0
ES	0	0	0	0	0	0	0	0	0	0	0	0	0	0	0
GO	0	0	0	0	0	0	0	0	0	0	0	0	0	0	0
MA	0	0	0	0	0	0	0	0	0	0	0	0	0	0	0
MG	0	0	0	0	0	0	0	0	0	0	0	0	0	0	0
MS	0	0	0	0	0	0	0	0	0	2	0	2	0	0	0
MT	0	0	0	0	0	0	0	0	0	0	0	0	0	0	0
PA	0	0	0	0	0	0	0	0	0	0	0	0	0	0	0
PB	0	0	0	0	0	0	0	0	0	0	0	0	0	0	0
PE	0	0	0	0	0	0	0	0	0	1	0	1	0	0	0
PI	0	0	0	0	0	0	0	0	0	0	0	0	0	0	0
PR	0	0	0	0	0	0	0	0	0	0	0	0	0	0	0
RJ	0	0	0	0	0	0	0	0	0	0	0	0	0	0	0
RN	0	0	0	0	0	0	0	0	0	0	0	0	0	0	0
RO	0	0	0	0	0	0	0	0	0	0	0	0	0	0	0
RR	0	1	1	0	0	0	0	0	0	0	0	0	0	0	0
RS	0	0	0	0	0	0	0	0	0	0	0	0	0	0	0
SC	0	0	0	0	0	0	0	0	0	0	0	0	0	0	0
SE	0	0	0	0	0	0	0	0	0	0	0	0	0	0	0
SP	0	0	0	0	0	0	0	0	0	0	0	0	0	0	0
TO	0	0	0	0	0	0	0	0	0	0	0	0	0	0	0
SPF	0	0	0	0	0	0	0	0	0	0	0	0	0	0	0
Total	0	1	1	0	0	0	0	0	0	3	0	3	0	0	0

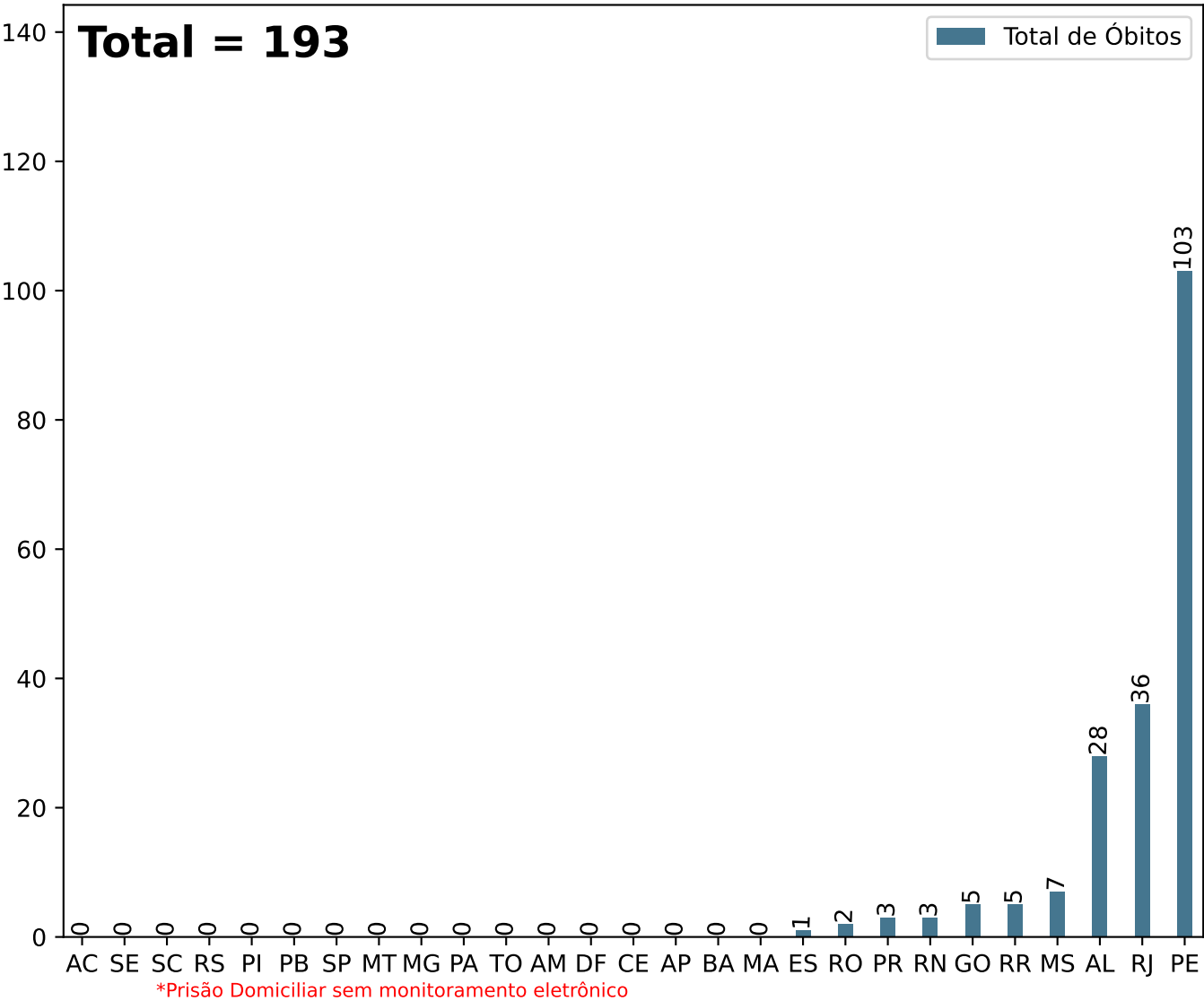
Secretaria Nacional de Políticas Penais

Diretoria de Inteligência Penal

Dados Estatísticos do Sistema Penitenciário
17º ciclo SISDEPEN - Período de referência: Julho a Dezembro de 2024

Total de óbitos entre Julho e Dezembro de 2024 (Prisão Domiciliar Sem Monitoramento Eletrônico)

Total de Óbitos



UF	Óbitos	UF	Óbitos	UF	Óbitos
AC	0	MA	0	RJ	36
AL	28	MG	0	RN	3
AM	0	MS	7	RO	2
AP	0	MT	0	RR	5
BA	0	PA	0	RS	0
CE	0	PB	0	SC	0
DF	0	PE	103	SE	0
ES	1	PI	0	SP	0
GO	5	PR	3	TO	0

Secretaria Nacional de Políticas Penais

Diretoria de Inteligência Penal

Dados Estatísticos do Sistema Penitenciário

17º ciclo SISDEPEN - Período de referência: Julho a Dezembro de 2024

Causa dos óbitos entre entre Julho e Dezembro de 2024 (Prisão Domiciliar Sem Monitoramento Eletrônico)

*Prisão Domiciliar sem monitoramento eletrônico

Total - Motivos de saúde = 49

UF	Motivos de saúde	UF	Motivos de saúde	UF	Motivos de saúde
RJ	36	AM	0	SP	0
MS	5	AP	0	PB	0
GO	5	BA	0	PE	0
RN	1	CE	0	PI	0
PR	1	AC	0	RO	0
ES	1	SE	0	RR	0
DF	0	MG	0	RS	0
TO	0	PA	0	SC	0
AL	0	MT	0	MA	0

Total - Criminais = 108

UF	Criminais	UF	Criminais	UF	Criminais
PE	103	BA	0	SP	0
RN	2	CE	0	PB	0
PR	2	DF	0	PI	0
MS	1	ES	0	RJ	0
GO	0	AC	0	RO	0
TO	0	SE	0	RR	0
AL	0	MG	0	RS	0
AM	0	PA	0	SC	0
AP	0	MT	0	MA	0

Total - Suicídios = 1

UF	Suicídios	UF	Suicídios	UF	Suicídios
MS	1	DF	0	PI	0
MG	0	ES	0	PR	0
TO	0	GO	0	RJ	0
MT	0	MA	0	RN	0
AL	0	AC	0	RO	0
AM	0	SE	0	RR	0
AP	0	SP	0	RS	0
BA	0	PB	0	SC	0
CE	0	PE	0	PA	0

Total - Acidentais = 0

UF	Acidentais	UF	Acidentais	UF	Acidentais
AC	0	ES	0	PI	0
MS	0	GO	0	PR	0
MT	0	MA	0	RJ	0
AL	0	MG	0	RN	0
AM	0	PA	0	RO	0
AP	0	SE	0	RR	0
BA	0	SP	0	RS	0
CE	0	PB	0	SC	0
DF	0	PE	0	TO	0

Total - Causa desconhecida = 35

UF	Causa desconhecida	UF	Causa desconhecida	UF	Causa desconhecida
AL	28	CE	0	PB	0
RR	5	DF	0	PE	0
RO	2	ES	0	PI	0
MA	0	GO	0	PR	0
TO	0	AC	0	RJ	0
MS	0	SE	0	RN	0
AM	0	PA	0	RS	0
AP	0	MT	0	SC	0
BA	0	SP	0	MG	0

Secretaria Nacional de Políticas Penais

Diretoria de Inteligência Penal

17º ciclo SISDEPEN - Período de referência: Julho a Dezembro de 2024

Causa dos Óbitos no Sistema Prisional entre Julho e Dezembro de 2024 (Prisão Domiciliar Sem Monitoramento Eletrônico)

Causas Naturais/Motivo de Saúde				Criminais			Suicídios			Acidentais			Causa Desconhecida		
UF	Masculino	Feminino	Total	Masculino	Feminino	Total	Masculino	Feminino	Total	Masculino	Feminino	Total	Masculino	Feminino	Total
AC	0	0	0	0	0	0	0	0	0	0	0	0	0	0	0
AL	0	0	0	0	0	0	0	0	0	0	0	0	28	0	28
AM	0	0	0	0	0	0	0	0	0	0	0	0	0	0	0
AP	0	0	0	0	0	0	0	0	0	0	0	0	0	0	0
BA	0	0	0	0	0	0	0	0	0	0	0	0	0	0	0
CE	0	0	0	0	0	0	0	0	0	0	0	0	0	0	0
DF	0	0	0	0	0	0	0	0	0	0	0	0	0	0	0
ES	1	0	1	0	0	0	0	0	0	0	0	0	0	0	0
GO	5	0	5	0	0	0	0	0	0	0	0	0	0	0	0
MA	0	0	0	0	0	0	0	0	0	0	0	0	0	0	0
MG	0	0	0	0	0	0	0	0	0	0	0	0	0	0	0
MS	5	0	5	1	0	1	1	0	1	0	0	0	0	0	0
MT	0	0	0	0	0	0	0	0	0	0	0	0	0	0	0
PA	0	0	0	0	0	0	0	0	0	0	0	0	0	0	0
PB	0	0	0	0	0	0	0	0	0	0	0	0	0	0	0
PE	0	0	0	103	0	103	0	0	0	0	0	0	0	0	0
PI	0	0	0	0	0	0	0	0	0	0	0	0	0	0	0
PR	1	0	1	2	0	2	0	0	0	0	0	0	0	0	0
RJ	36	0	36	0	0	0	0	0	0	0	0	0	0	0	0
RN	1	0	1	2	0	2	0	0	0	0	0	0	0	0	0
RO	0	0	0	0	0	0	0	0	0	0	0	0	2	0	2
RR	0	0	0	0	0	0	0	0	0	0	0	0	5	0	5
RS	0	0	0	0	0	0	0	0	0	0	0	0	0	0	0
SC	0	0	0	0	0	0	0	0	0	0	0	0	0	0	0
SE	0	0	0	0	0	0	0	0	0	0	0	0	0	0	0
SP	0	0	0	0	0	0	0	0	0	0	0	0	0	0	0
TO	0	0	0	0	0	0	0	0	0	0	0	0	0	0	0
SPF	0	0	0	0	0	0	0	0	0	0	0	0	0	0	0
Total	49	0	49	108	0	108	1	0	1	0	0	0	35	0	35

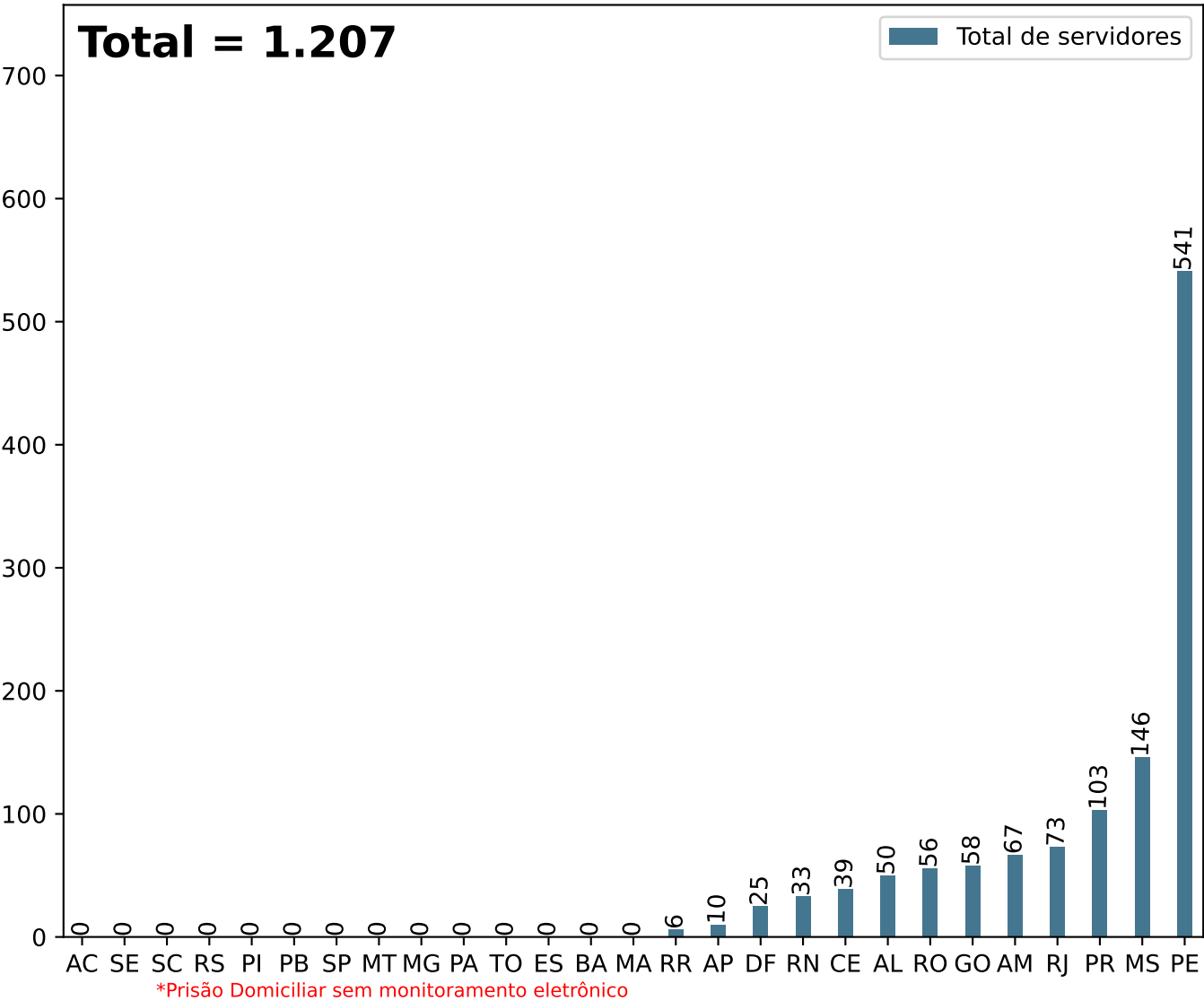
Secretaria Nacional de Políticas Penais

Diretoria de Inteligência Penal

Dados Estatísticos do Sistema Penitenciário
17º ciclo SISDEPEN - Período de referência: Julho a Dezembro de 2024

Quantidade de servidores em 31/12/2024 - Prisão Domiciliar Sem Monitoramento Eletrônico

Total de servidores



UF	Total de servidores	UF	Total de servidores	UF	Total de servidores
AC	0	MA	0	RJ	73
AL	50	MG	0	RN	33
AM	67	MS	146	RO	56
AP	10	MT	0	RR	6
BA	0	PA	0	RS	0
CE	39	PB	0	SC	0
DF	25	PE	541	SE	0
ES	0	PI	0	SP	0
GO	58	PR	103	TO	0

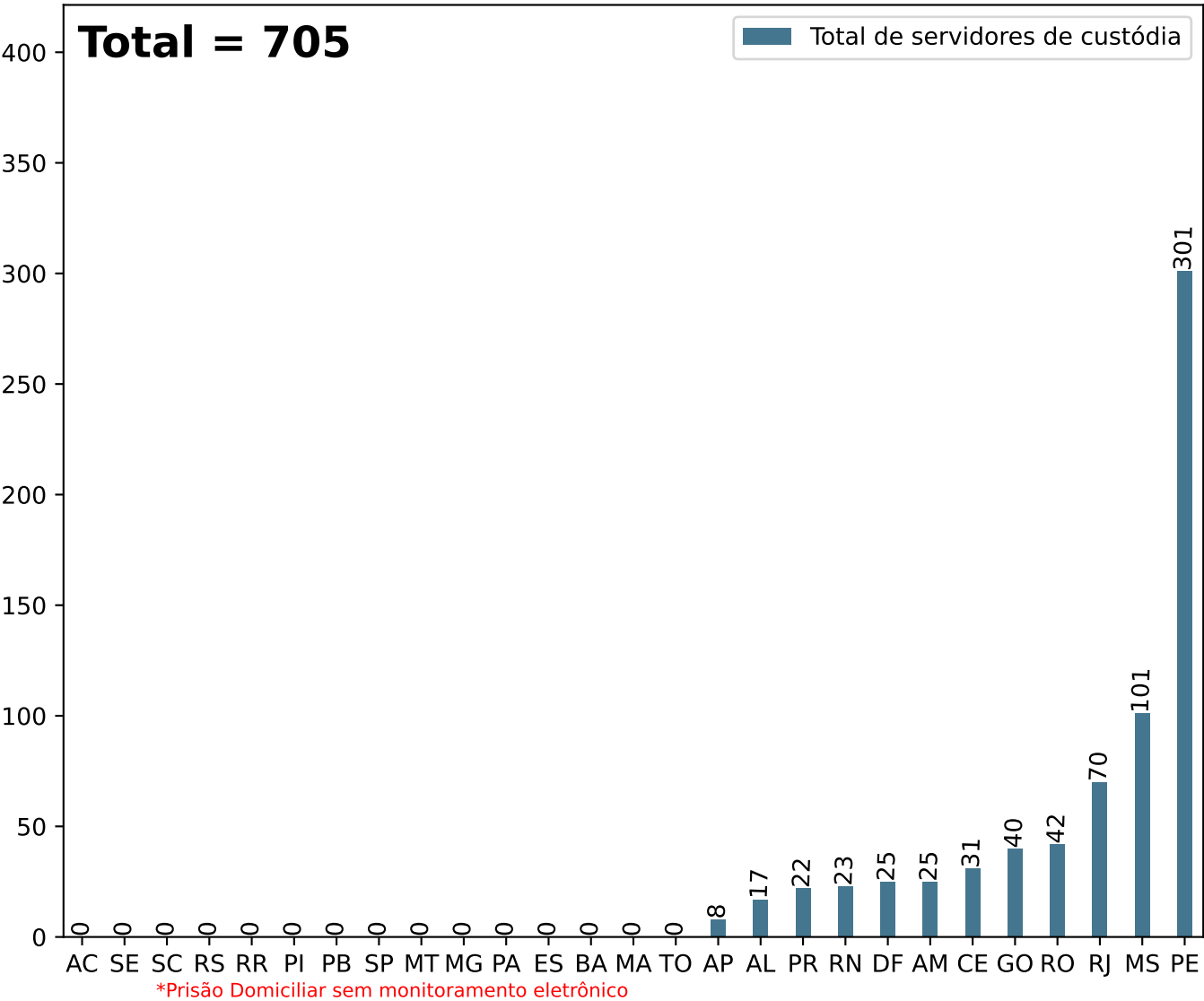
Secretaria Nacional de Políticas Penais

Diretoria de Inteligência Penal

Dados Estatísticos do Sistema Penitenciário
17º ciclo SISDEPEN - Período de referência: Julho a Dezembro de 2024

Quantidade de servidores de custódia em 31/12/2024 - Prisão Domiciliar Sem Monitoramento Eletrônico

Total de servidores de custódia



UF	Total de servidores de custódia	UF	Total de servidores de custódia	UF	Total de servidores de custódia
AC	0	MA	0	RJ	70
AL	17	MG	0	RN	23
AM	25	MS	101	RO	42
AP	8	MT	0	RR	0
BA	0	PA	0	RS	0
CE	31	PB	0	SC	0
DF	25	PE	301	SE	0
ES	0	PI	0	SP	0
GO	40	PR	22	TO	0

Secretaria Nacional de Políticas Penais

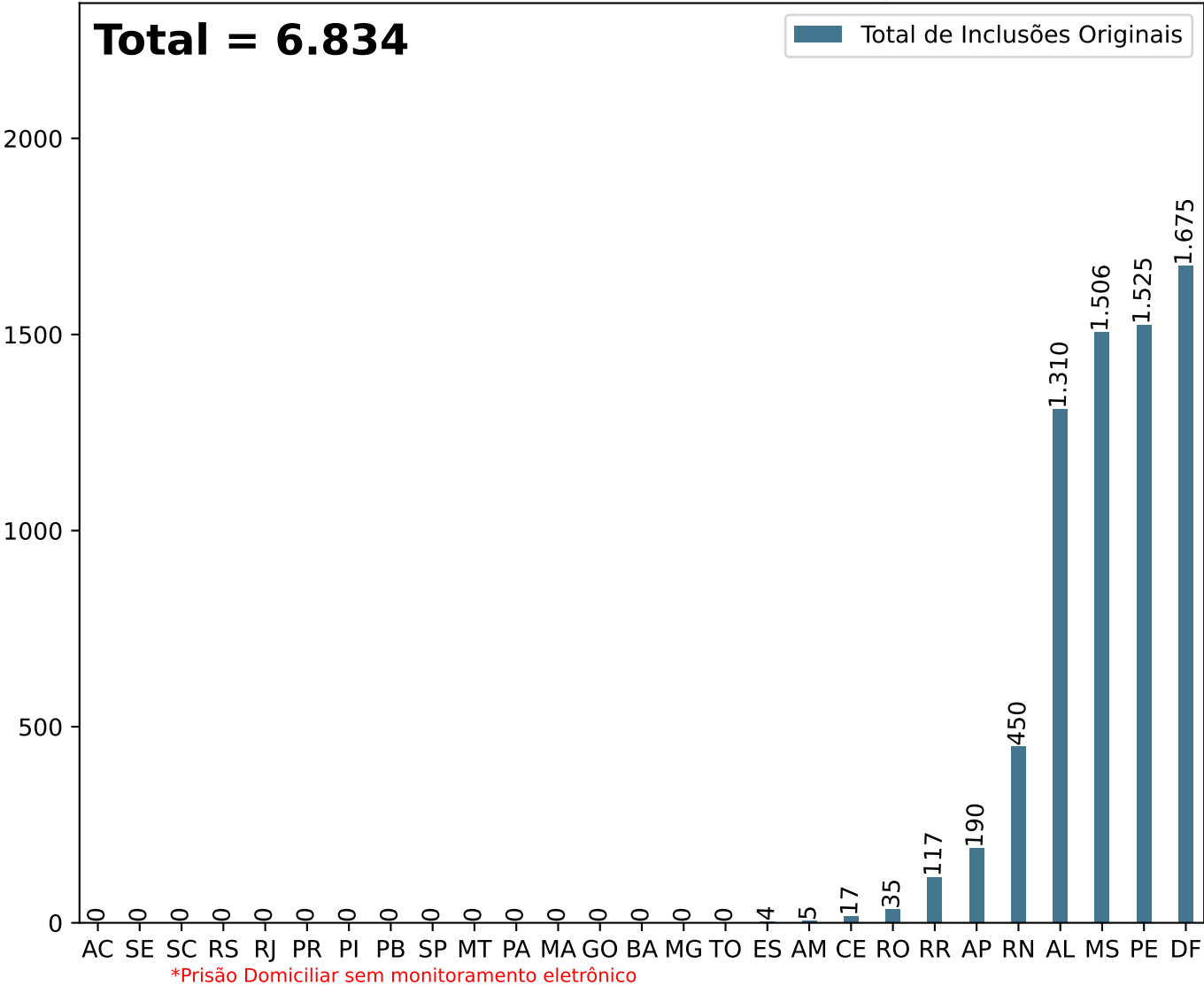
Diretoria de Inteligência Penal

Dados Estatísticos do Sistema Penitenciário

17º ciclo SISDEPEN - Período de referência: Julho a Dezembro de 2024

Total de inclusões originais entre Julho e Dezembro de 2024 - Prisão Domiciliar Sem Monitoramento Eletrônico

Total de Inclusões Originais



UF	Total	UF	Total	UF	Total
AC	0	MA	0	RJ	0
AL	1.310	MG	0	RN	450
AM	5	MS	1.506	RO	35
AP	190	MT	0	RR	117
BA	0	PA	0	RS	0
CE	17	PB	0	SC	0
DF	1.675	PE	1.525	SE	0
ES	4	PI	0	SP	0
GO	0	PR	0	TO	0

Secretaria Nacional de Políticas Penais

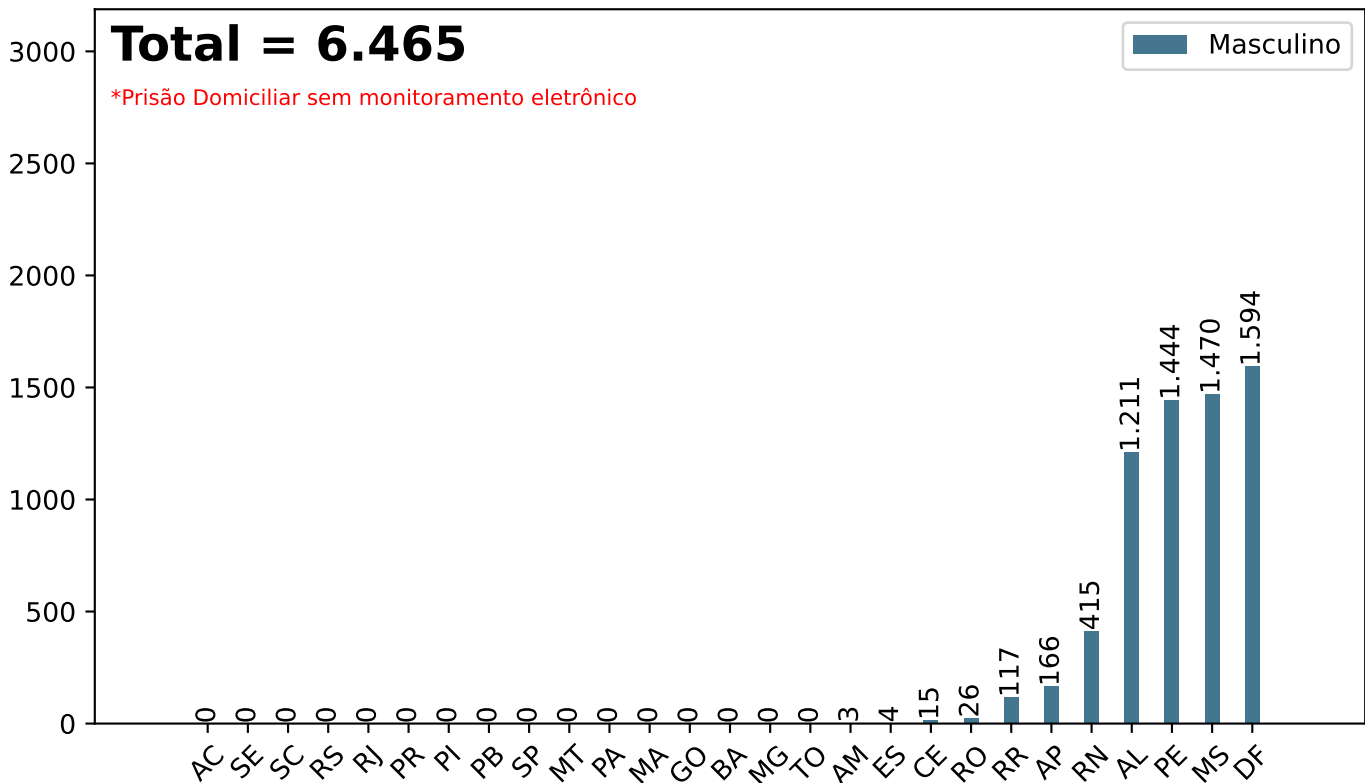
Diretoria de Inteligência Penal

Dados Estatísticos do Sistema Penitenciário

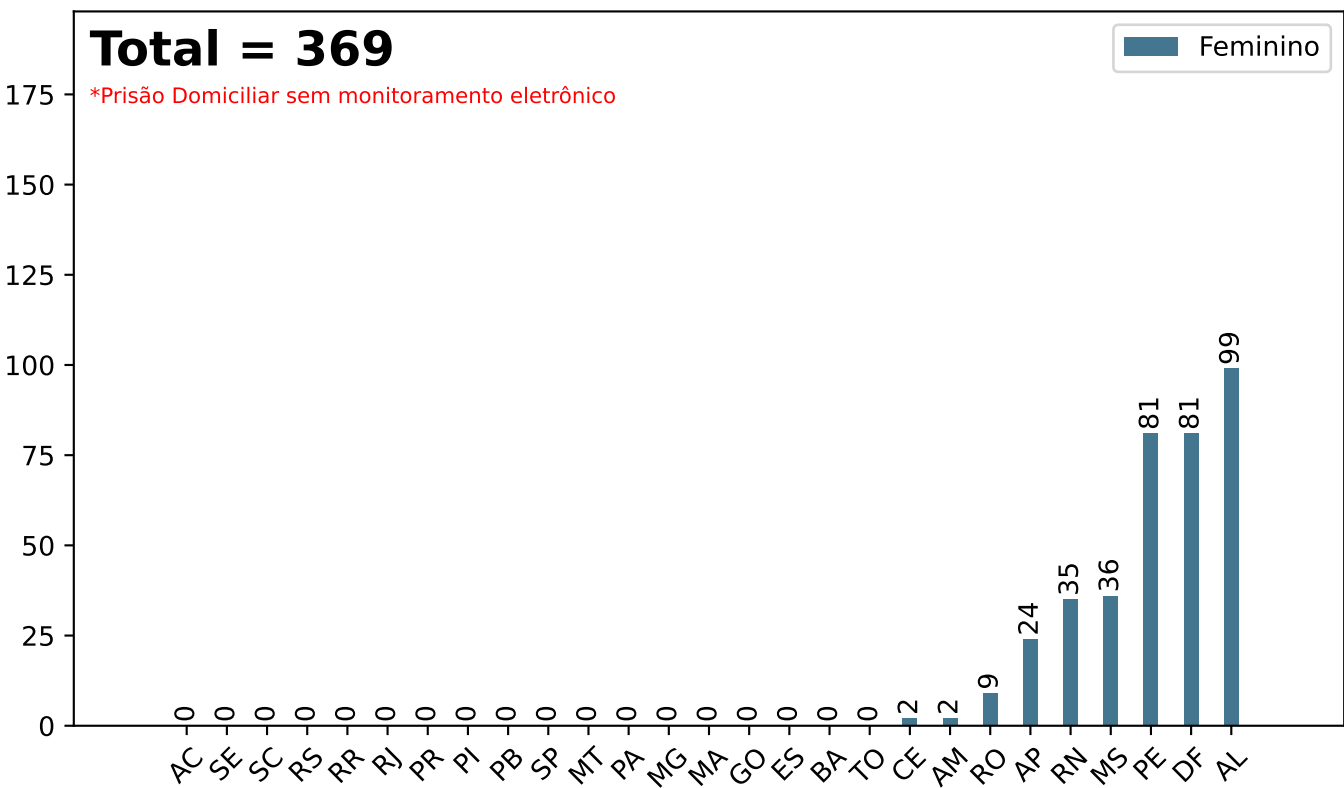
17º ciclo SISDEPEN - Período de referência: Julho a Dezembro de 2024

Total de inclusões originais entre Julho e Dezembro de 2024 - Prisão Domiciliar Sem Monitoramento Eletrônico

Total de inclusões - Masculino (Prisão Domiciliar Sem Monitoramento Eletrônico)



Total de inclusões - Feminino (Prisão Domiciliar Sem Monitoramento Eletrônico)



FORMULÁRIO SOBRE INFORMAÇÕES PRISIONAIS

1. Dados do Estabelecimento

1.1. Estabelecimento originalmente destinado a pessoa privadas de liberdade do sexo (marcar apenas uma opção)

- ☐ Masculino
☐ Feminino
☐ Misto

1.2. Tipo de estabelecimento - originalmente destinado (marcar apenas uma opção)

Selecionar a opção do tipo de estabelecimento por sua destinação prevista no momento de sua construção, independente de criação posterior de alas e anexos destinados a outros regimes, ou de alocação circunstancial de pessoas privadas de liberdade que não se enquadram na destinação original do estabelecimento.

Por exemplo: para os estabelecimentos que foram concebidos como Cadeias Públicas mas possuem sentenciados (em ala separada ou não), deve ser assinalado "Estabelecimento destinado ao recolhimento de presos provisórios"; para as Penitenciárias que foram adaptadas, com a construção de alas/anexos de detenção provisória ou de progressão de regime, ou que passaram a acomodar presos provisórios ou já promovidos ao regime semiaberto, deve ser assinalada a opção "Estabelecimento destinado ao cumprimento de pena em regime fechado"; por outro lado, para estabelecimentos que foram concebidos para diversos tipos de regime, como Centros de Ressocialização, deve ser assinalada a opção "Estabelecimento destinado a diversos tipos de regime".

Observação: No item abaixo será solicitado o registro da capacidade de vagas destinadas para cada tipo de regime disponíveis no estabelecimento.

- ☐ Estabelecimento destinado ao recolhimento de presos provisórios
 Ex: Cadeia pública; Centro de Detenção Provisória; Unidade de Recolhimento Provisório
- ☐ Estabelecimento destinado ao cumprimento de pena em regime fechado
 Ex: Penitenciária
- ☐ Estabelecimento destinado ao cumprimento de pena em regime semiaberto
 Ex: Colônia agrícola, industrial ou similar; Centro de Progressão Penitenciária; Unidade de Regime semiaberto; Centro de Integração Social
- ☐ Estabelecimento destinado ao cumprimento de pena em regime aberto ou de limitação de fim de semana
 Ex: Casa do albergado
- ☐ Estabelecimento destinado ao cumprimento de medida de segurança de internação ou tratamento ambulatorial
 Ex: Hospital de Custódia e Tratamento Psiquiátrico - HCTP
- ☐ Estabelecimento destinado a diversos tipos de regime
 Ex: Centro de Ressocialização (SP)
- ☐ Estabelecimento destinado à realização de exames gerais e criminológico
 Ex: Centro de observação criminológica e triagem
- ☐ Patronato
 Estabelecimento destinado à prestar assistência aos albergados e aos egressos
- ☐ Outro. Qual?

1.3. Capacidade do estabelecimento

Capacidade: Número de vagas disponíveis na data final do período de referência. Não devem ser computadas as vagas de celas interditadas, desativadas ou não aptas para utilização. Não devem ser computados os leitos e outros espaços destinados temporariamente às pessoas privadas de liberdade em tratamento de saúde

Se o estabelecimento for destinado a um tipo de regime mas possuir ala/anexo próprio para outro(s) tipo(s) de regime, ainda que construído posteriormente à inauguração, informar o número de vagas específicas de cada tipo

O número de vagas de cada tipo de regime não se confunde com o número efetivo de pessoas privadas de liberdade naquele estabelecimento, que será preenchido no item 4.1.

	Masculino	Feminino
vagas - presos provisórios		
vagas - regime fechado		
vagas - regime semiaberto		
vagas - regime aberto		
vagas - Regime Disciplinar Diferenciado (RDD)		
vagas - Medidas de segurança de internação/ tratamento ambulatorial / hospitalar		
vagas - outro(s). Qual(is)?		

	Quantidade de celas não aptas	Vagas desativadas - masculino	Vagas desativadas - feminino
Celas interditadas/ desativadas e respectivas vagas			

1.4. Gestão do estabelecimento (marcar apenas uma opção)

- ☐ Pública
 Ente público responsável pela gestão integral do estabelecimento, mesmo que determinados serviços sejam terceirizados.
- ☐ Parceria Público-Privada
 Entende-se, para os fins do presente formulário, a realização de contrato e outorga para entidade privada realizar construção e gestão integral do estabelecimento, cabendo ao ente público a fiscalização da atividade do
- ☐ Co-gestão
 Trata-se, para os fins do presente formulário, de modelo que envolve a Administração Pública e a iniciativa privada, em que o administrador privado é responsável pela gestão de determinados serviços da unidade, como segurança interna, alimentação, vestimenta, higiene, lazer, saúde, assistência social, psicológica, etc., cabendo ao Estado e ao ente privado o gerenciamento e administração conjunta do estabelecimento.
- ☐ Organizações sem fins lucrativos
 A gestão do estabelecimento é compartilhada entre o Estado e entidades ou organizações sem fins lucrativos

1.5. Quais serviços são terceirizados? (marcar mais de uma resposta, se aplicável)

Contratação de entidade privada para descentralização de serviços, mediante contrato oneroso (remunerado), em que a empresa contratada oferece a mão-de-obra do contrato pactuado entre as partes

As opções devem ser preenchidas independente do opção selecionada no item 1.4

- ☐ Nenhum
☐ Alimentação
☐ Limpeza
☐ Lavanderia

- ☐ Saúde
☐ Segurança
☐ Assistência educacional
☐ Assistência laboral
 Exemplo: terapeuta ocupacional, instrutor, coordenador de trabalho que acompanham as atividades oferecidas na Unidade
☐ Assistência social
☐ Assistência jurídica
☐ Serviços administrativos
☐ Outro. Qual?

1.6. Data de inauguração do estabelecimento

1.7. O estabelecimento foi concebido como estabelecimento penal ou foi construído para outra utilização e foi adaptado?

- ☐ Concebido como estabelecimento penal
☐ Adaptado para estabelecimento penal

1.8. Possui regimento interno?

- ☐ Sim (responder 1.9.)
☐ Não (ir para seção 2)

1.9. O regimento interno é específico para este estabelecimento ou se aplica aos demais estabelecimentos do Estado?

- ☐ Específico para o estabelecimento
☐ Aplica-se a todos os estabelecimentos do Estado
☐ Outra opção, qual?

2. Seções Internas

2.1. Há cela adequada/ dormitório para gestantes? (apenas para estabelecimentos com vagas para mulheres)

- ☐ Sim
☐ Não

2.2. Possui berçário e/ou centro de referência materno-infantil? (apenas para estabelecimentos com vagas para mulheres)

Berçário: seção própria destinada a bebês com até 2 anos de idade

- ☐ Sim. Capacidade de bebês
☐ Não

2.3. Possui creche? (apenas para estabelecimentos com vagas para mulheres)

Creche: seção própria destinada a crianças a partir de 2 anos de idade, com espaço pedagógico.

- ☐ Sim. Capacidade de crianças
☐ Não

2.4. Módulo de saúde - marcar todos os itens disponíveis no estabelecimento

Espaços mínimos		Quantidade	O espaço também é destinado a	
			Sim	Não
<input type="checkbox"/> Consultório médico				
<input type="checkbox"/> Consultório odontológico				
<input type="checkbox"/> Sala de coleta de material para laboratório				
<input type="checkbox"/> Sala de curativos, suturas, vacinas e posto de enfermagem				
<input type="checkbox"/> Cella de observação				
<input type="checkbox"/> Cella de enfermagem com solário				
<input type="checkbox"/> Sanitário para pacientes				
<input type="checkbox"/> Sanitários para equipe de saúde				
<input type="checkbox"/> Farmácia ou sala de estoque/ dispensação de medicamentos				
<input type="checkbox"/> Central de material esterilizado/ expurgo				
<input type="checkbox"/> Sala de lavagem e descontaminação				
<input type="checkbox"/> Sala de esterilização				
<input type="checkbox"/> Vestiário				
<input type="checkbox"/> Depósito de material de limpeza - DML				

Espaços complementares		Quantidade	O espaço também é destinado a	
			Sim	Não
<input type="checkbox"/> Sala de atendimento clínico multiprofissional				
<input type="checkbox"/> Sala de procedimentos				
<input type="checkbox"/> Sala de raio x				
<input type="checkbox"/> Laboratório de diagnóstico				
<input type="checkbox"/> Cella de espera				
<input type="checkbox"/> Solário para pacientes				
<input type="checkbox"/> Outro(s). Qual(is)?				

- ☐ Não possui módulo de saúde

2.5. Módulo de educação - marcar todos os itens disponíveis no estabelecimento

- ☐ Sala de aula
Em relação à capacidade de pessoas nas salas de aula, destacar a capacidade por turno
- ☐ Sala de informática
- ☐ Sala de encontros com a sociedade/ sala de reuniões
- ☐ Biblioteca
- ☐ Sala de professores
- ☐ Outro(s). Qual(is)?
- ☐ Não possui módulo de saúde

Quant de salas	Capacidade de pessoas

2.5.1 - Há local específico para biblioteca?

- ☐ Sim
- ☐ Não

2.5.2 - Há acervo de obras na biblioteca?

- ☐ Sim. Quantidade de obras: (1 livro = 1 obra)
- ☐ Não

2.5.3 - A origem do acervo da biblioteca?

- ☐ Público
- ☐ Doação
- ☐ Misto

2.5.4 - Há controle do acervo bibliotecário do estabelecimento?

(Existe acompanhamento sistemático sobre o número de obras presentes na biblioteca, número de exemplares retirados para empréstimo, entre outras formas de controle do acervo?)

- ☐ Sim
- ☐ Não

2.5.5 - Há manutenção permanente do acervo bibliotecário do estabelecimento?

- ☐ Sim
- ☐ Não

Caso o estabelecimento possua manutenção permanente do acervo bibliotecário, qual a periodicidade de manutenção do acervo?

- ☐ Diária
- ☐ Semanal
- ☐ Mensal
- ☐ A manutenção somente é realizada sob demanda, sem periodicidade definida

2.6. Módulo de oficinas - marcar todos os itens disponíveis no estabelecimento

Oficinas permanentes de capacitação em estabelecimentos penais, com oferecimento de cursos profissionalizantes, para desenvolvimento de competências e também para o trabalho remunerado.

- ☐ Não possui
- ☐ Sala de produção
- ☐ Sala de controle/ supervisão
- ☐ Sanitários
- ☐ Estoque
- ☐ Carga/ descarga
- ☐ Outro(s). Qual(is)?

Qual(is) módulo de oficina existe(m) no estabelecimento?	Capacidade para quantas pessoas?
Artefatos de concreto	
Blocos e tijolos	
Padaria e panificação	
Corte e costura industrial	
Artesanato	
Marcenaria	
Serralheria	
Outro(s)	Quais?

2.7. Há local específico para visitação?

Local específico para visitação: ambiente destinado à visita - e eventualmente a outras atividades sociais -, diverso do ambiente de pátio de sol e cela das

- ☐ Sim
- ☐ Não

2.8. Há local específico para visita íntima?

Local/cômodo específico para propiciar à pessoa privada de liberdade o acesso à visita íntima dos esposos/as ou companheiros/as.

- ☐ Sim
- ☐ Não

2.9. Há sala de atendimento para serviço social?

- ☐ Sim, exclusiva
- ☐ Sim, compartilhada com outros serviços
- ☐ Não

2.10. Há sala de atendimento para psicologia?

- ☐ Sim, exclusiva
- ☐ Sim, compartilhada com outros serviços
- ☐ Não

2.11. Há local destinado ao atendimento jurídico gratuito no estabelecimento?

- ☐ Sim, sala exclusiva
- ☐ Sim, sala compartilhada com outros serviços.
- ☐ Sim, parlatório
- ☐ Não

2.12. Possui sala de videoconferência?

- ☐ Sim
- ☐ Não

2.13. Há "cela(s)-seguro"?

Cela separada, privada do convívio com outros internos

- ☐ Sim
- ☐ Não

2.14. Há ala ou cela destinadas exclusivamente às pessoas privadas de liberdade que se declarem lésbicas, gays, bissexuais, travestis, transexuais e

Ala (seções ou módulos autônomos, incorporados ou anexos a estabelecimentos) ou cela exclusiva destinadas exclusivamente às pessoas privadas de liberdade que se declarem lésbicas, gays, bissexuais, travestis, transexuais e intersexos (LGBTI)

- ☐ Sim, há ala. Quantas vagas?
- ☐ Sim, há cela(s). Quantas vagas?
- ☐ Não

2.15. Há ala ou cela destinada exclusivamente para idosos?

Ala (seções ou módulos autônomos, incorporados ou anexos a estabelecimentos) ou cela exclusiva destinadas exclusivamente às pessoas privadas de liberdade que tenham no mínimo 60 anos de idade.

- ☐ Sim, há ala. Quantas vagas?
- ☐ Sim, há cela(s). Quantas vagas?
- ☐ Não

2.16. Há ala ou cela destinada exclusivamente para indígenas?

Ala (seções ou módulos autônomos, incorporados ou anexos a estabelecimentos) ou cela exclusiva destinadas exclusivamente às pessoas privadas de liberdade identificadas como indígenas.

- ☐ Sim, há ala. Quantas vagas?
- ☐ Sim, há cela(s). Quantas vagas?
- ☐ Não

2.17. Há ala ou cela destinada exclusivamente para pessoas estrangeiras?

Ala (seções ou módulos autônomos, incorporados ou anexos a estabelecimentos) ou cela exclusiva destinadas exclusivamente às pessoas privadas de liberdade identificadas como estrangeiras.

- ☐ Sim, há ala. Quantas vagas?
- ☐ Sim, há cela(s). Quantas vagas?
- ☐ Não

2.18. Há acessibilidade para pessoas com deficiência?

Pessoas com deficiência são aquelas que têm impedimentos de longo prazo de natureza física, mental, intelectual ou sensorial, os quais, em interação com diversas barreiras, podem obstruir sua participação plena e efetiva na sociedade em igualdades de condições com as demais pessoas.

Por acessibilidade, entende-se o estabelecimento de condições e possibilidades de alcance para utilização, com segurança e autonomia, de edificações, seus espaços, mobiliários e equipamentos, proporcionando às pessoas com deficiência a maior independência possível e aumento das condições de realização das mesmas atividades que as demais pessoas.

- ☐ Sim, módulos/alas/celas adaptados em conformidade com a Norma Brasileira ABNT n. 9050, de 2020. Indique o número de vagas:
- ☐ Sim, módulos/alas/celas adaptados, não observando todos os da Norma Brasileira ABNT n. 9050, de 2020. Indique o número de vagas:

☐ Não

2.19. Há terreno/ espaço disponível para construção de novos módulos?

☐ Sim

☐ Não

2.20. De quais equipamentos para revista o estabelecimento dispõe? (múltipla resposta)

Devem ser registrados os equipamentos disponíveis na data final do período de referência

- ☐ Raio X
☐ Portal detector de metal
☐ Scanner corporal (body scanner)
☐ Espectômetro
☐ Raquete
☐ Banqueta/ banco detector de metal
☐ Outros. Quais?

Quantidade em utilização	Quantidade danificada ou em manutenção

☐ Não Possui

2.21. Possui equipamentos próprios voltados ao bloqueios de sinal de telefonia celular?

☐ Sim, em funcionamento

☐ Sim, em manutenção

☐ Não Possui

3. Administração Penitenciária - equipe

3.1. Quantidade de Servidores que atuam no Sistema Prisional

Profissionais em atividade na data de fim do período de referência, de acordo com função prevista formalmente por gênero.

Efetivo: profissional ocupante de cargo público, mediante concurso público, seja ele estável ou não

Comissionado: profissional ocupante de cargo de confiança, de livre nomeação e exoneração. Se se tratar de servidor ocupante de cargo efetivo que está ocupando cargo comissionado, este deve ser computado como efetivo, para os fins deste levantamento.

Terceirizado: profissional contratado por regime seletista, por empresa contratada pela Administração.

Temporário: profissional contratado, sem concurso público, para atender a necessidade temporária de excepcional interesse público, nos termos do artigo 37, inciso IX, da Constituição Federal.

	Efetivo		Comissionado		Terceirizado		Temporário		Órgãos de Lotação originária (para efetivos e comissionados)
	Masc.	Fem	Masc.	Fem	Masc.	Fem	Masc.	Fem	
Cargos administrativos (atribuição de cunho estritamente administrativo)									Não se aplica/ Outra secretaria estadual/ Secretaria de Administração Pública ou similar/ Secretaria Municipal
Servidor voltado à atividade de custódia (exemplo: policial penal, agente penitenciário, agente de cadeia pública)									
Enfermeiros									
Auxiliar e técnico de enfermagem									
Psicólogos									
Dentistas									
Técnico/ auxiliar odontológico									
Assistentes sociais									
Advogados									
Médicos - clínicos gerais									
Médicos - ginecologistas									
Médicos - psiquiatras									
Médicos - outras especialidades									
Pedagogos									
Professores									
Terapeuta/ terapeuta ocupacional									
Policial Civil em atividade exclusiva no estabelecimento prisional									
Policial Militar em atividade exclusiva no estabelecimento									
Outros. Especificar:									

3.2. Há equipe própria para atendimento no berçário e/ou creche? (múltipla resposta; apenas para estabelecimentos com mulheres)

☐ Sim, há médico pediatra

☐ Sim, há médico ginecologista

☐ Sim, há nutricionista

- ☐ Sim, há cuidadores/as
- ☐ Sim, outro(s). Especificar: _____
- ☐ Não, os atendimentos são realizados externamente

3.3. Há prestação sistemática de assistência jurídica gratuita às pessoas privadas de liberdade neste estabelecimento? (marcar mais de uma resposta, se aplicável)

Entender por sistemática, a prestação periódica e habitual do serviço em questão.

- ☐ Não
- ☐ Sim, por meio da Defensoria Pública
- ☐ Sim, por meio de assistência jurídica privada prestada por advogados conveniados/ dativos
- ☐ Sim, por meio de assistência jurídica privada prestada por ONG ou outra entidade sem fins lucrativos
- ☐ Sim, outro. Qual?

4. População prisional e movimentação

4.1. População prisional

Número de pessoas privadas de liberdade por natureza da prisão e tipo de regime a que estão submetidos na data de fim do período de referência.

Para as pessoas condenadas e provisórias, simultaneamente, prevalece, para os fins do presente formulário, a situação de condenação, desde que vigente regime de

	Justiça Estadual		Justiça Federal		Outros (Just. Trab., cível)	
	Masc.	Fem	Masc.	Fem	Masc.	Fem
Presos provisórios (sem condenação)						
Pessoa privada de liberdade que não recebeu decisão condenatória. Para os fins do presente formulário, havendo sentença condenatória, ainda que não definitiva, a pessoa não deve ser considerada provisória.						
Presos sentenciados - regime fechado						
Presos sentenciados - regime semiaberto						
Presos sentenciados - regime aberto						
Medida de segurança - internação						
Medida de segurança - tratamento ambulatorial						

Quantas pessoas privadas de liberdade estão em Regime Disciplinar Diferenciado?

As pessoas contabilizadas neste campo também devem ser contabilizadas no quadro acima, de acordo com sua condição - provisória ou condenada.

4.2. O estabelecimento tem controle da informação sobre quantos presos provisórios têm mais de 90 dias de prisão?

Considerar apenas os presos sem condenação, ou seja, o número de pessoas indicadas nesse campo deverá ser menor ou igual ao informado no Item 4.1 - Presos Provisórios (sem condenação).

	Masculino	Feminino
<input type="checkbox"/> Sim. Quantos?		
<input type="checkbox"/> Não		

4.3. O estabelecimento tem controle da informação sobre quantos presos sentenciados no regime fechado já foram beneficiados por decisão judicial com o regime semiaberto e aguardam vaga para transferência?

	Masculino	Feminino
<input type="checkbox"/> Sim. Quantos?		
<input type="checkbox"/> Não		

4.4. O estabelecimento recebe o atestado de pena a cumprir? (marcar apenas uma opção)

Atestado de pena a cumprir: extrato judicial em que consta o montante da pena privativa de liberdade; o regime prisional de cumprimento da pena; a data do início do cumprimento da pena e a data, em tese, do término do cumprimento integral da pena; e a data a partir da qual o apenado, em tese, poderá postular a progressão do regime prisional e o livramento condicional, conforme artigo 12, da resolução n.113 do Conselho Nacional de Justiça, de 20 de abril de 2010.

- ☐ Sim, recebe regularmente
- ☐ Recebe sem regularidade
- ☐ Não recebe
- ☐ Não se aplica (*Estabelecimentos que na data final do período de referência não abrigavam pessoas privadas de liberdade com condenação*)

	Masculino	Feminino
Quantas pessoas privadas de liberdade sentenciadas que estão no estabelecimento possuem o atestado de pena atualizado arquivado no prontuário?		

Entende-se por atualizado o atestado recebido no prazo de até 60 dias a contar do início da execução ou reinício do cumprimento da pena privativa de liberdade, ou até o último dia útil do mês de janeiro de cada ano

4.5. Movimentação no Sistema Prisional (total do período de referência)

Deve ser considerada a quantidade de ocorrências relativas à movimentação no estabelecimento, por tipo, no período de referência.

Entradas	Masculino	Feminino
Número de inclusões originárias		
Inclusões não decorrentes de remoção ou transferência de outro estabelecimento do Sistema Prisional		
Saídas	Masculino	Feminino
Alvarás de soltura		
Computar apenas os alvarás que são efetivamente cumpridos, motivando a colocação a pessoa em liberdade		
Fugas		
Evasão do cumprimento de pena em meio fechado, semiaberto ou aberto, quando se tratar de casa do albergado		

Abandonos		
Não retorno em saída temporária		
Total de óbitos		
Independente da causa da mortalidade		

Transferências/remoções	Masculino	Feminino
Número de inclusões por transferências ou remoções		
Recebimento de pessoas privadas de liberdade oriundas de outros estabelecimentos do próprio Sistema Prisional		
Transferências/ remoções - deste para outro estabelecimento.		

Autorizações de saída	Masculino	Feminino
Permissão de saída - para os condenados do regime fechado e semiaberto ou provisórios, por falecimento ou doença grave de parente ou necessidade de tratamento médico (Art. 120, da Lei de Execução Penal)		
Saída temporária - para os condenados que cumprem pena em regime semiaberto para visitar família (Art. 122, inciso I, da Lei de Execução Penal)		

5. Perfil

5.1. Quantidade de pessoas privadas de liberdade por faixa etária

Idade em anos completos na data final do período de referência.

O estabelecimento tem condições de obter estas informações em seus registros?

- ☐ Sim, para todas as pessoas privadas de liberdade
- ☐ Sim, para parte das pessoas privadas de liberdade
- ☐ Não

Em caso positivo, total ou parcialmente, preencha as informações abaixo:

	Masculino	Feminino
18 a 24 anos		
25 a 29 anos		
30 a 34 anos		
35 a 45 anos		
46 a 60 anos		
61 a 70 anos		
Mais de 70 anos		
Não informado		

5.2. Quantidade de pessoas privadas de liberdade por cor de pele/ raça/ etnia

Para os fins do presente formulário entende-se:

Raça: grupo definido socialmente devido a características físicas, tais como cor de pele, textura do cabelo, traços faciais.

Etnia: grupo definido pelo compartilhamento histórico, religioso ou cultural.

As informações devem ser preenchidas de acordo com os registros do estabelecimento, referente às pessoas privadas de liberdade, na data final do período de referência.

O estabelecimento tem condições de obter estas informações em seus registros?

- ☐ Sim, para todas as pessoas privadas de liberdade
- ☐ Sim, para parte das pessoas privadas de liberdade
- ☐ Não

Em caso positivo, total ou parcialmente, preencha as informações abaixo:

	Masculino	Feminino
Branca		
Negra		
Parda		
Amarela		
Indígena		
Outras		
Não informado		

Se houver indígenas, destacar povo indígena ao qual pertence e respectivo idioma (campos abertos)

POVO INDÍGENA	IDIOMA	QUANTIDADE

5.3. - Quantidade de pessoas privadas de liberdade por procedência:

Entende-se por procedência a classificação do endereço da pessoa privada de liberdade antes da entrada no sistema prisional

As informações devem ser preenchidas de acordo com os registros do estabelecimento, referente às pessoas privadas de liberdade, na data final do período de referência.

O estabelecimento tem condições de obter estas informações em seus registros?

- ☐ Sim, para todas as pessoas privadas de liberdade
- ☐ Sim, para parte das pessoas privadas de liberdade
- ☐ Não

Em caso positivo, total ou parcialmente, preencha as informações abaixo:

	masculino	feminino
Área urbana- Municípios do interior		
Área Urbana - Municípios em regiões metropolitanas		
Zona Rural		

5.4. Estado civil

As informações devem ser preenchidas de acordo com os registros do estabelecimento, referente às pessoas privadas de liberdade, na data final do período de referência.

O estabelecimento tem condições de obter estas informações em seus registros?

- ☐ Sim, para todas as pessoas privadas de liberdade
- ☐ Sim, para parte das pessoas privadas de liberdade
- ☐ Não

Em caso positivo, total ou parcialmente, preencha as informações abaixo:

	Masculino	Feminino
Solteiro/a		
União estável/ amasiado		
Casado/a		
Separado/a judicialmente		
Divorciado/a		
Viúvo/a		
Não informado		

5.5. Pessoas com deficiência

As informações devem ser preenchidas de acordo com os registros do estabelecimento, referente às pessoas privadas de liberdade, na data final do período de referência.

O estabelecimento tem condições de obter estas informações em seus registros?

- ☐ Sim, para todas as pessoas privadas de liberdade
- ☐ Sim, para parte das pessoas privadas de liberdade
- ☐ Não

Em caso positivo, total ou parcialmente, preencha as informações abaixo:

Total de pessoas privadas de liberdade com deficiência

Masculino	Feminino

Natureza da deficiência:

Pessoas com deficiência intelectual

Masculino	Feminino

Pessoas com deficiência intelectual: apresentam limitações no funcionamento mental, afetando tarefas de comunicação, cuidados pessoais, relacionamento social, segurança, determinação, funções acadêmicas, lazer e trabalho.

Pessoas com deficiência física

Masculino	Feminino

Pessoas com deficiência física: apresentam limitação do funcionamento físico-motor; são cadeirantes ou pessoas com deficiência motora, causadas por paralisia cerebral, hemiplegias, lesão medular, amputações ou artropatias.

Quantas pessoas, dentre as informadas acima, são cadeirantes?

--	--

Pessoas com deficiência auditiva

Masculino	Feminino

Pessoas com deficiência auditiva: apresentam perda total da capacidade auditiva. Perda comprovada da capacidade auditiva entre 95% e 100%.

Pessoas com deficiência visual

Masculino	Feminino

Pessoas com deficiência visual: não possuem a capacidade física de enxergar por total falta de acuidade visual.

Pessoas com deficiências múltiplas

Masculino	Feminino

Pessoas com deficiências múltiplas: apresentam duas ou mais deficiências.

5.6. Quantidade de pessoas privadas de liberdade por grau de instrução

Identificar o nível mais elevado de instrução de cada pessoa privada de liberdade na data final do período de referência, de acordo com os registros do estabelecimento.

O estabelecimento tem condições de obter estas informações em seus registros?

- ☐ Sim, para todas as pessoas privadas de liberdade
- ☐ Sim, para parte das pessoas privadas de liberdade
- ☐ Não

Em caso positivo, total ou parcialmente, preencha as informações abaixo:

	Masculino	Feminino
Analfabeto		
Alfabetizado (sem cursos regulares)		
Ensino Fundamental Incompleto		
Ensino Fundamental Completo		
Ensino Médio Incompleto		
Ensino Médio Completo		
Ensino Superior Incompleto		
Ensino Superior Completo		
Ensino acima de Superior Completo		
Não informado		

5.7. Número de pessoas privadas de liberdade com documentos pessoais

Identificar os documentos pessoais arquivados no estabelecimento prisional, na data final do período de referência.

O estabelecimento tem condições de obter estas informações em seus registros?

- ☐ Sim, para todas as pessoas privadas de liberdade
- ☐ Sim, para parte das pessoas privadas de liberdade
- ☐ Não

Caso o estabelecimento possua documentação física de pessoas privadas de liberdade, é possível identificar as informações abaixo por tipo de documento?

- ☐ Sim,
☐ Não.

Em caso positivo, preencha as informações abaixo:

	Masculino	Feminino
Certidão de Nascimento		
R.G		
C.P.F.		
Título de eleitor		
Certificado de reservista		
CTPS (Carteira de Trabalho)		
Cartão SUS		
RNE (presos estrangeiros)		
Passaporte (presos estrangeiros)		
Número de pessoas com algum dos documentos acima		
Número de pessoas sem documentos		

5.8. Quantidade de pessoas privadas de liberdade por nacionalidade

Identificar a nacionalidade das pessoas privadas de liberdade, na data final do período de referência, de acordo com os registros do estabelecimento.

Se houver dupla nacionalidade e uma das nacionalidades for brasileira, considerar, para os fins do presente formulário, como brasileira.

O estabelecimento tem condições de obter estas informações em seus registros?

- ☐ Sim, para todas as pessoas privadas de liberdade
☐ Sim, para parte das pessoas privadas de liberdade
☐ Não

Em caso positivo, total ou parcialmente, preencha as informações abaixo:

	Masculino	Feminino
Brasileiro nato		
Brasileiro naturalizado		
Estrangeiros - total		
Sem informação sobre a nacionalidade		

	Masculino	Feminino
Estrangeiros - Europa		
Albânia		
Andorra		
Alemanha		
Áustria		
Bielorrússia		
Bósnia e Herzegovina		
Bélgica		
Bulgária		
República Tcheca		
Chipre		
Cazaquistão		
Croácia		
Dinamarca		
Eslováquia		
Eslovênia		
Escócia		
Estônia		
Espanha		
Finlândia		
França		
Grécia		
Holanda		
Hungria		
Inglaterra		
Islândia		
Irlanda do Norte		
Irlanda		
Itália		
Letônia		
Liechtenstein		
Lituânia		
Luxemburgo		
Macedônia do Norte		
Malta		
Moldávia		
Montenegro		
Mônaco		
Noruega		
País de Gales		
Países Baixos ou Holanda		
Polônia		
Portugal		
Rússia		
Reino Unido		
Romênia		
San Marino		
Sérvia		

	Suécia		
	Suíça		
	Vaticano		
	Ucrânia		

		Masculino	Feminino
Estrangeiros - Ásia			
	Afeganistão		
	Arábia Saudita		
	Armênia		
	Azerbaijão		
	Bahrein		
	Bangladesh		
	Brunei		
	Butão		
	Camboja		
	Catar		
	Cazaquistão		
	Chipre		
	Cingapura		
	China		
	Coréia do Norte		
	Coréia do Sul		
	Egito		
	Emirados Árabes Unidos		
	Geórgia		
	Iêmen		
	Filipinas		
	Índia		
	Indonésia		
	Irã		
	Iraque		
	Israel		
	Japão		
	Jordânia		
	Kuwait		
	Laos		
	Líbano		
	Macau		
	Malásia		
	Maldivas		
	Mianmar		
	Mongólia		
	Nepal		
	Omã		
	Paquistão		
	Quirguistão		
	Síria		
	Sri Lanka		
	Tailândia		
	Tajiquistão		
	Turcomenistão		
	Uzbequistão		
	Taiwan		
	Turquia		
	Timor Leste		
	Vietnã		

		Masculino	Feminino
Estrangeiros - África			
	África do Sul		
	Angola		
	Argélia		
	Benin		
	Botsuana		
	Burkina Faso		
	Burundi		
	Cabo Verde		
	Chade		
	Camarões		
	República do Congo		
	Costa do Marfim		
	Djibouti		
	Eritreia		
	Eswatini		
	Egito		
	Etiópia		
	Gâmbia		
	Gabão		
	Gana		
	Guiné		
	Guiné Bissau		
	Guiné Equatorial		
	Ilha de Comores		
	Ilhas São Tomé e Príncipe		
	Ilhas Seychelles		

	Lesoto		
	Libéria		
	Libia		
	Madagascar		
	Malauí		
	Mali		
	Marrocos		
	Mauritânia		
	Moçambique		
	Namíbia		
	Níger		
	Nigéria		
	Quênia		
	República Centro-Africana		
	República de Maurício		
	República do Congo		
	Ruanda		
	Senegal		
	Serra Leoa		
	Somália		
	Sudão		
	Sudão do Sul		
	Tanzânia		
	Togo		
	Tunísia		
	Uganda		
	Zâmbia		
	Zimbabue		

		Masculino	Feminino
Estrangeiros - América			
	Antígua e Barbuda		
	Argentina		
	Bahamas		
	Barbados		
	Belize		
	Bolívia		
	Canadá		
	Chile		
	Colômbia		
	Costa Rica		
	Cuba		
	Dominica		
	El Salvador		
	Ecuador		
	Estados Unidos da América		
	Granada		
	Guatemala		
	Guiana		
	Guiana Francesa		
	Haiti		
	Honduras		
	Ilhas Cayman		
	Jamaica		
	México		
	Nicarágua		
	Panamá		
	Paraguai		
	Peru		
	Porto Rico		
	República Dominicana		
	Santa Lúcia		
	São Cristóvão e Névis		
	São Vicente e Granadinas		
	Suriname		
	Trindade e Tobago		
	Uruguai		
	Venezuela		

Estrangeiros - Oceania			
	Austrália		
	Estados Federados da Micronésia		
	Fiji		
	Ilhas Marshall		
	Ilhas Salomão		
	Kiribati		
	Nauru		
	Nova Zelândia		
	Palau		
	Papua-Nova Guiné		
	Samoa		
	Tonga		
	Tuvalu		
	Vanuatu		

5.9. Faixa etária dos filhos que estão no estabelecimento (aplicável apenas para estabelecimentos com mulheres)

As informações devem ser preenchidas de acordo com os registros do estabelecimento, referente às pessoas privadas de liberdade, na data final do período de referência

Faixa etária dos filhos/as que estão no estabelecimento prisional	
0 a 6 meses	
mais de 6 meses a 1 ano	
mais de 1 ano a 2 anos	
mais de 2 a 3 anos	
mais de 3 anos	
Quantidade de gestantes/parturientes	
Quantidade de lactantes	

5.10. Número de filhos/as

As informações devem ser preenchidas de acordo com os registros do estabelecimento, referente às pessoas privadas de liberdade, na data final do período d

O estabelecimento detém alguma forma de registro que permite a obtenção desta informação?

- ☐ Sim, para todas as pessoas privadas de liberdade
- ☐ Sim, para parte das pessoas privadas de liberdade
- ☐ Não

Em caso positivo, total ou parcialmente, preencha as informações abaixo:

Pessoas privadas de liberdade por número de filhos	Masculino	Feminino
Sem filhos		
1		
2		
3		
4		
5		
6		
7		
8		
9		
10		
11 ou mais		
Sem informação		

5.11. Número de pessoas privadas de liberdade que possuem visitantes cadastrados

As informações devem ser preenchidas de acordo com os registros do estabelecimento, na data final do período de referência.

No preenchimento abaixo deve ser observado o gênero da pessoa privada de liberdade e não o gênero do visitante.

	Masculino	Feminino
Pessoas com visitantes cadastrados		

5.12. Quantidade de pessoas privadas de liberdade por tempo total de penas (presos/as condenados/as e)

Esta indagação refere-se apenas aos presos condenados e aos presos simultaneamente condenados e provisórios.

É desejável que se obtenha a informação sobre o tempo total de pena aplicada que conste no atestado de pena a cumprir ou, na sua ausência, do registro mais recente disponível (mandado de prisão, mandado de intimação de sentença ou acórdão).

A informação não se refere à pena remanescente do acusado e sim à pena total imposta.

O estabelecimento detém alguma forma de registro que permite a obtenção desta informação?

- ☐ Sim, para todas as pessoas privadas de liberdade
- ☐ Sim, para parte das pessoas privadas de liberdade
- ☐ Não

Como é registrada essa informação?

- ☐ Apenas na inclusão do preso, sem atualização
- ☐ Na inclusão do preso, atualizando-se com as informações de outros mandados de prisão ou de intimação de sentença/ acórdão recebidos posteriormente
- ☐ Na inclusão do preso, atualizando-se com o atestado de pena a cumprir
- ☐ Não é registrada

Em caso positivo, total ou parcialmente, preencha as informações abaixo:

	Masculino	Feminino
Até 6 meses (inclusive)		
Mais de 6 meses até 1 ano (inclusive)		
Mais de 1 ano até 2 anos (inclusive)		
Mais de 2 até 4 anos (inclusive)		
Mais de 4 até 8 anos (inclusive)		
Mais de 8 até 15 anos (inclusive)		
Mais de 15 até 20 anos (inclusive)		
Mais de 20 até 30 anos (inclusive)		
Mais de 30 até 50 anos (inclusive)		
Mais de 50 até 100 anos (inclusive)		
Mais de 100 anos		
Número de pessoas sem informação		

5.13. Quantidade de pessoas privadas de liberdade por tempo de pena remanescente (presos/as condenados/as e)

Esta indagação refere-se apenas aos presos condenados e aos presos simultaneamente condenados e provisórios.

É desejável que se obtenha a informação sobre o tempo total de pena aplicada que conste no atestado de pena a cumprir ou, na sua ausência, do registro mais recente disponível (mandado de prisão, mandado de intimação de sentença ou acórdão).

O estabelecimento detém alguma forma de registro que permite a obtenção desta informação?

- ☐ Sim, para todas as pessoas privadas de liberdade

- ☐ Sim, para parte das pessoas privadas de liberdade
- ☐ Não

Em caso positivo, total ou parcialmente, preencha as informações abaixo:

	Masculino	Feminino
Até 6 meses (inclusive)		
Mais de 6 meses até 1 ano (inclusive)		
Mais de 1 ano até 2 anos (inclusive)		
Mais de 2 até 4 anos (inclusive)		
Mais de 4 até 8 anos (inclusive)		
Mais de 8 até 15 anos (inclusive)		
Mais de 15 até 20 anos (inclusive)		
Mais de 20 até 30 anos (inclusive)		
Mais de 30 até 50 anos (inclusive)		
Mais de 50 até 100 anos (inclusive)		
Mais de 100 anos		
Número de pessoas sem informação		

5.14. Quantidade de incidências por tipo penal

Número de incidências por tipo penal pelas quais os/as pessoas privadas de liberdade aguardam julgamento ou foram condenadas, independente se o crime foi tentado ou consumado.

Para os fins do presente formulário, considera-se incidência, para o preso provisório, a classificação penal adotada no auto de prisão em flagrante, portaria de instauração de inquérito ou denúncia (prevalecendo o último registro); ou, para o preso condenado, o tipo penal constante da sentença ou acórdão condenatório.

Devem ser considerados cumulativamente todos os tipos penais por quais cada pessoa privada de liberdade aguarda julgamento ou foi condenada. Por exemplo: se uma pessoa foi condenada por homicídio simples e por roubo simples, deve ser lançado um registro em homicídio simples e outro registro em roubo simples, da mesma forma, se a pessoa foi condenada por roubo simples e aguarda julgamento por tráfico de drogas, deve ser lançado registro nos dois tipos penais.

É desejável que se obtenha a informação do último mandado de prisão ou último mandado de intimação, de sentença ou acórdão. Caso tais documentos não estejam disponíveis, a informação deve ser buscada no auto de prisão em flagrante ou em outro registro disponível no estabelecimento.

O estabelecimento detém alguma forma de registro que permite a obtenção desta informação?

- ☐ Sim, para todas as pessoas privadas de liberdade
- ☐ Sim, para parte das pessoas privadas de liberdade
- ☐ Não

Como é registrada essa informação?

- ☐ Apenas na inclusão do preso, sem atualização
- ☐ Na inclusão do preso, atualizando-se com as informações de outros mandados de prisão ou de intimação de sentença/ acórdão recebidos posteriormente
- ☐ Na inclusão do preso, atualizando-se com o atestado de pena a cumprir
- ☐ Não é registrada

Em caso positivo, total ou parcialmente, preencha as informações abaixo:

Total		
Grupo: Código Penal		
	Masculino	Feminino
Grupo: Crimes contra a pessoa		
Homicídio simples (Art. 121, caput)		
Homicídio culposo (Art. 121, § 3º)		
Homicídio qualificado (Art. 121, § 2º)		
Aborto (Art. 124, 125, 126 e 127)		
Lesão corporal (Art. 129, caput e § 1º, 2º, 3º e 6º)		
Violência doméstica (Art. 129, § 9º)		
Sequestro e cárcere privado (Art. 148)		
Outros - não listados acima entre os artigos 122 e 154-A		
	Masculino	Feminino
Grupo: Crimes contra o patrimônio		
Furto simples (Art. 155)		
Furto qualificado (Art. 155, § 4º e 5º)		
Roubo simples (Art. 157)		
Roubo qualificado (Art. 157, § 2º)		
Latrocínio (Art. 157, § 3º)		
Extorsão (Art. 158)		
Extorsão mediante sequestro (Art. 159)		
Apropriação indébita (Art. 168)		
Apropriação indébita previdenciária (Art. 168-A)		
Estelionato (Art. 171)		
Receptação (Art. 180)		
Receptação qualificada (Art. 180, § 1º)		
Outros - não listados acima entre os artigos 156 e 179		
	Masculino	Feminino
Grupo: Crimes contra a dignidade sexual		
Estupro (Art. 213)		
Atentado violento ao pudor (Art. 214)		
Estupro de vulnerável (Art. 217-A)		
Corrupção de menores (Art. 218)		
Tráfico internacional de pessoa para fim de exploração sexual (Art. 231)		
Tráfico interno de pessoa para fim de exploração sexual (Art. 231-A)		
Outros (Artigos 215, 216-A, 218-A, 218-B, 227, 228, 229, 230)		

	Masculino	Feminino
Grupo: Crimes contra a paz pública		
Quadrilha ou bando (Art. 288)		
Grupo: Crimes contra a fé pública		
Moeda falsa (Art. 289)		
Falsificação de papéis, selos, sinal e documentos públicos (Art. 293 a 297		
Falsidade ideológica (Art. 299		
Uso de documento falso (Art. 304)		
Grupo: Crimes contra a Administração Pública		
Peculato (Art. 312 e 313)		
Concussão e excesso de exação (Art. 316)		
Corrupção passiva (Art. 317)		
Grupo: Crimes praticados por particular contra a Administração Pública		
Corrupção ativa (Art. 333)		
Contrabando ou descaminho (Art. 334)		
Grupo: Legislação específica		
Grupo: Drogas (Lei 6.368/76 e Lei 11.343/06)		
Tráfico de drogas (Art. 12 da Lei 6.368/76 e Art. 33 da Lei 11.343/06)		
Associação para o tráfico (Art. 14 da Lei 6.368/76 e Art. 35 da Lei 11.343/06)		
Tráfico internacional de drogas (Art. 18 da Lei 6.368/76 e Art. 33 e 40, inciso I da Lei 11.343/06)		
Grupo: Estatuto do Desarmamento (Lei 10.826, de 22/12/2003)		
Porte ilegal de arma de fogo de uso permitido (Art. 14)		
Disparo de arma de fogo (Art. 15)		
Posse ou porte ilegal de arma de fogo de uso restrito (Art. 16)		
Comércio ilegal de arma de fogo (Art. 17)		
Tráfico internacional de arma de fogo (Art. 18)		
Grupo: Crimes de Trânsito (Lei 9.503, de 23/09/1997)		
Homicídio culposo na condução de veículo automotor (Art. 302)		
Outros (Art. 303 a 312)		
Grupo: Legislação específica - outros		
Estatuto da Criança e do Adolescente (Lei 8.069, de 13/01/1990)		
Genocídio (Lei 2.889, de 01/10/1956)		
Crimes de tortura (Lei 9.455, de 07/04/1997)		
Crimes contra o Meio Ambiente (Lei 9.605, de 12/02/1998)		
Número de pessoas privadas de liberdade com informação sobre tipificação criminal		
Número de pessoas privadas de liberdade sem informação sobre tipificação criminal		

6. Ações de reintegração social/Assistências

6.1. Quantidade de pessoas privadas de liberdade em programas de laborterapia (Número de pessoas em atividades laborais no PRIMEIRO DIA ÚTIL DE JUNHO OU DEZEMBRO, a depender do ciclo)

As atividades devem ser identificadas por setor da economia:

Setor primário - rural, agrícola e artesanato: relacionado com a exploração vegetal, animal e mineral, tais como: agricultura, produção de carne e leite e extração de minérios, bem como seu beneficiamento, desde que a composição ou as características do produto in natura sejam mantidas e realizadas pelo produtor / extrator. A produção é votada para comercialização, consumo próprio ou industrialização. Artesanato, cujo artesão possui os meios de produção, sendo o proprietário das ferramentas, e trabalha por conta própria, realizando todas as etapas da produção, desde o preparo da matéria-prima, até o acabamento. Isto é, não há divisão do trabalho ou especialização para produção. A produção é votada para comercialização utilização própria.

Setor secundário - industrial: voltado à transformação das matérias-primas, produzidas pelo setor primário, em produtos industrializados ou beneficiados. Este não se confunde com o setor primário, pois o beneficiamento altera a composição e as características do produto in natura. A produção é votada para comercialização. O empregado, quase sempre, participa de somente um dentre os processos de beneficiamento. Como exemplo temos as indústrias e a construção civil.

Setor terciário - serviços: relacionado à prestação de serviços. Os serviços são produtos não materiais que satisfazem determinadas necessidades. São atividades desse setor: comércio, educação, saúde, serviços de telecomunicações e marketing, serviços de informática, serviços de limpeza, serviços de copa e cozinha, bem como serviços administrativos.

Existem pessoas privadas de liberdade neste estabelecimento em atividades laborerápicas?

☐ Sim

☐ Não

Quantidade de pessoas em vagas obtidas por meios próprios e/ou sem intervenção do sistema prisional	Trabalho externo		Trabalho interno	
	Masculino	Feminino	Masculino	Feminino
Vaga em que a própria pessoa privada de liberdade obteve, sem intermediação da Secretaria responsável.				
Setor primário - rural, agrícola e artesanato				
Setor secundário - industrial e construção civil				
Setor terciário - serviços				

Quantidade de pessoas em vagas disponibilizadas pela administração prisional como apoio ao próprio estabelecimento

Vagas disponibilizadas para manutenção do próprio sistema, tais como: preparo de refeição, limpeza e capina, serviços de copa, confecção de uniformes, org	Trabalho interno	
	Masculino	Feminino

Quantidade de pessoas em vagas disponibilizadas pela administração prisional em parceria com a iniciativa privada				
Vagas disponibilizadas pela Secretaria responsável pela administração prisional através de parcerias ou contratos, para instituições privadas em que estas visam lucro.	Trabalho externo		Trabalho interno	
	Masculino	Feminino	Masculino	Feminino
Setor primário - rural, agrícola e artesanato				
Setor secundário - industrial e construção civil				
Setor terciário - serviços				

Quantidade de pessoas em vagas disponibilizadas pela administração prisional em parceria com outros órgãos públicos				
Vagas disponibilizadas pela Secretaria responsável pela administração prisional, por intermédio de parcerias ou congêneres, com outros órgãos públicos, como Fundações Públicas, Secretarias, Autarquias, entre outros.	Trabalho externo		Trabalho interno	
	Masculino	Feminino	Masculino	Feminino
Setor primário - rural, agrícola e artesanato				
Setor secundário - industrial e construção civil				
Setor terciário - serviços				

Quantidade de pessoas em vagas disponibilizadas pela administração prisional em parceria com entidade ou organizações não governamentais sem fins lucrativos				
Vagas disponibilizadas pela Secretaria responsável pela administração prisional, por intermédio de parcerias ou contratos, para organizações não governamentais sem fins lucrativos.	Trabalho externo		Trabalho interno	
	Masculino	Feminino	Masculino	Feminino
Setor primário - rural, agrícola e artesanato				
Setor secundário - industrial e construção civil				
Setor terciário - serviços				

6.2. Quantidade de pessoas privadas de liberdade por remuneração

Identificar o valor médio percebido pelas pessoas privadas de liberdade em razão do trabalho na data final do período de referência, de acordo com os registros do estabelecimento.

O estabelecimento tem condições de obter estas informações em seus registros?

- ☐ Sim, para todas as pessoas privadas de liberdade
- ☐ Sim, para parte das pessoas privadas de liberdade
- ☐ Não

Em caso positivo, total ou parcial, preencha as informações abaixo:

	Masculino	Feminino
SOMENTE Remição		
Menos do que 3/4 do salário mínimo mensal		
Entre 3/4 e 1 salário mínimo mensal		
Entre 1 e 2 salários mínimos mensais		
Mais que 2 salários mínimos mensais		
Sem informação		

6.3 - Quantidade de pessoas privadas de liberdade em atividade educacional (Número de pessoas privadas de liberdade matriculadas em atividades educacionais AO LONGO do período de referência).

Considerar todas as matrículas do semestre referência).

Existem pessoas privadas de liberdade neste estabelecimento em atividades educacionais?

- ☐ Sim
- ☐ Não

	Presencial		Ensino à distância		Certificação/ conclusão no Período	
	Masc	Fem	Masc	Fem	Masc	Fem
Total de pessoas em atividade educacional						
Alfabetização						
Ensino Fundamental						
Ensino Médio						
Ensino Superior						
Curso Técnico (acima de 800 horas de aula)						
Curso de Formação Inicial e Continuada (Capacitação Profissional, acima de 160 horas de aula)						
Pessoas matriculadas em programa de remição pelo estudo através da leitura						
Pessoas matriculadas em programa de remição pelo estudo através do esporte						
Pessoas envolvidas em atividades educacionais complementares (Exames Nacionais (Enem PPL e Encceja PPL)?, Concurso de Redação da DPU, Olimpíadas de Matemática, videoteca, atividades de lazer, cultura)						

6.4. Quantidade de pessoas trabalhando e estudando, simultaneamente

Número de pessoas em atividades laborerápicas e educacionais, na data final do período de referência

	Masculino	Feminino
Pessoas que trabalham e estudam		

6.5. Quantidade de famílias que recebem auxílio-reclusão

Número de famílias que recebem auxílio-reclusão, na data final do período de referência

O estabelecimento detém alguma forma de registro que permite a obtenção desta informação?

- ☐ Sim, para todas as pessoas privadas de liberdade
- ☐ Sim, para parte das pessoas privadas de liberdade
- ☐ Não

	Masculino	Feminino
Número de pessoas privadas de liberdade cujas famílias recebem auxílio-reclusão		

6.6. Informações da área de saúde - total do período

Número de consultas pelas quais as pessoas privadas de liberdade passaram no período, na data final do período de referência

	Masculino	Feminino
Consultas médicas realizadas externamente		
Consultas médicas realizadas no estabelecimento		
Consultas psicológicas		
Consultas odontológicas		
Quantidade de exames e testagem		
Quantidade de intervenções cirúrgicas		
Quantidade de vacinas		
Quantidade de outros procedimentos, como sutura e curativo		

6.7. Quantidade de pessoas com agravos transmissíveis na data de fim do período de referência

	Masculino	Feminino
HIV		
Sífilis		
Hepatite		
Tuberculose		
Hanseníase		

6.8. Mortalidade no Sistema Prisional (total do período)

Devem ser computadas todas as incidências registradas neste semestre, referente a mortalidade de pessoas sob custódia do estabelecimento, mesmo que o óbito tenha ocorrido fora do estabelecimento (em unidade de saúde, por exemplo).

	Masculino	Feminino
Óbitos naturais/ óbitos por motivos de saúde		
Óbitos criminais		
Óbitos suicídios		
Óbitos acidentais		
Óbitos com causa desconhecida		

7. Outros - totalização do semestre

7.1. Quantidade de pessoas privadas de liberdade envolvidas em procedimentos administrativos (instaurados no período de referência)

Para fins de definição sobre as faltas leves e médias, deve-se observar a legislação local, conforme previsto na Lei de Execução Penal, em seu artigo 49. As faltas graves estão especificadas no artigo 50 da Lei de Execução Penal.

Deve-se utilizar o número de pessoas envolvidas em faltas registradas nos procedimentos administrativos instaurados neste semestre.

	Pessoas processadas por faltas leves e médias		Pessoas processadas por	
	Masculino	Feminino	Masculino	Feminino
Presos/as provisórios/as				
Regime fechado				
Regime semiaberto				
Regime aberto				
Outros				

7.2. Quantidade de motins, rebeliões ou outras formas de distúrbio no período de referência

Movimentos de subversão e insubordinação de um grupo de pessoas que se revolta contra a autoridade constituída

Devem ser computadas todas as incidências registradas no período de referência.

Quantidade de eventos	
-----------------------	--

7.2.1 .1- Quantidade de pessoas privadas de liberdade envolvidas em motins, rebeliões ou outras formas de distúrbio no período de re .

Movimentos de subversão e insubordinação de um grupo de pessoas que se revolta contra a autoridade constituída

Devem ser computadas todas as incidências registradas no período de referência

	Masculino	Feminino
Presos/as provisórios		
Regime fechado		
Regime Semiaberto		
Regime Aberto		
Outros		

7.3. Quantidade de visitas registradas no período de referência

Devem ser computadas todas as visitas registradas no período de referência. Vale ressaltar que se uma mesma pessoa realizou várias visitas, devem ser computadas todas as visitas realizadas por esta pessoa.

O estabelecimento detém alguma forma de registro que permite a obtenção desta informação?

- ☐ Sim, para todas as pessoas privadas de liberdade
- ☐ Sim, para parte das pessoas privadas de liberdade
- ☐ Não

Quantidade de visitas registradas no período de referência		
	Masculino	Feminino
Quantidade de presos que receberam visita no período de referência		

7.4. Total de apreensões no período de referência

Devem ser computadas todas as apreensões registradas o período de referência, seja de apreensões realizadas com internos ou com visitantes.

	Masculino	Feminino
Número de apreensões de armas brancas		
Número de apreensões de armas de fogo		
Número de apreensões de drogas		
Número de apreensões de aparelhos de telefone celular		
Número de apreensões de componentes/ acessórios de aparelho de telefone celular		

7.5. Foi realizada visita(s) de inspeção no período de referência?

- ☐ Sim
☐ Não

Em caso positivo, por qual(is) órgão(s)?
Conselho Nacional de Política Criminal e Penitenciária- CNPCP
Conselho Estadual de Política Criminal e Penitenciária/Conselho Penitenciário
Conselho da Comunidade
Ouvidoria do sistema prisional - estadual ou nacional
Defensoria Pública
Judiciário
Ministério Público
Outro(s). Qual?