

LEVANTAMENTO DE
INFORMAÇÕES
PENITENCIÁRIAS
18º CICLO - 1º SEMESTRE 2025



SENAPPEN

Secretaria Nacional de Políticas Penais



SENAPPEN

Secretaria Nacional de Políticas Penais

LEVANTAMENTO DE INFORMAÇÕES PENITENCIÁRIAS

18º CICLO

*PERÍODO DE
JANEIRO A JUNHO DE 2025*

Brasília, 2025



SENAPPEN

Secretaria Nacional de Políticas Penais

Ministério da Justiça e Segurança Pública - MJSP

Presidente da República: Luiz Inácio Lula da Silva

Ministro da Justiça e Segurança Pública: Enrique Ricardo Lewandowski

Secretário Nacional de Políticas Penais: André de Albuquerque Garcia

Diretor de Inteligência Penal: Antônio Glautter de Azevedo Moraes

Diretor da Polícia Penal Federal: Marcelo Stona

Coordenação de Estatística e Dados Penais: Rodrigo de Moraes Santana

Divisão de Estatística e Dados Penais: Laylson Américo de S. Dias

Seção de Dados Penais: Erica Regina Sousa Santos

Equipe de Tecnologia da Informação: Carlesandro Ferreira Gaspar / Felipe Reis Pimentel

SECRETÁRIOS DE ADMINISTRAÇÃO PENITENCIÁRIA E OU CONGÊNERES

ACRE: MARCOS FRANK COSTA E SILVA

ALAGOAS: DIOGO ZEFERINO DO CARMO TEIXEIRA

AMAZONAS: PAULO CESAR DE OLIVEIRA JÚNIOR

AMAPÁ: LUIZ CARLOS GOMES JUNIOR

BAHIA: JOSÉ CARLOS SOUTO DE CASTRO FILHO

CEARÁ: LUÍS MAURO ALBUQUERQUE ARAÚJO

DISTRITO FEDERAL: WENDERSON SOUZA E TELLES

ESPÍRITO SANTO: RAFAEL RODRIGO PACHECO SALAROLI

GOIÁS: JOSIMAR PIRES NICOLAU DO NASCIMENTO

MARANHÃO: MURILO ANDRADE DE OLIVEIRA

MINAS GERAIS: ROGÉRIO GRECO

MATO GROSSO DO SUL: RODRIGO ROSSI MAIORCHINI

MATO GROSSO: VITOR HUGO BRUZULATO TEIXEIRA

PARÁ: MARCO ANTONIO SIROTHEAU CORRÊA RODRIGUES

PARAÍBA: JOÃO ALVES DE ALBUQUERQUE

PARANÁ: HUDSON LEÔNCIO TEIXEIRA

PERNAMBUCO: PAULO PAES DE ARAÚJO

PIAUI: CARLOS AUGUSTO GOMES DE SOUZA

RIO DE JANEIRO: MARIA ROSA LO DUCA NEBEL

RIO GRANDE DO NORTE: HELTON EDI XAVIER DA SILVA

RONDÔNIA: MARCUS CASTELO BRANCO ALVES SEMERARO RITO

RORAIMA: HÉRCULES DA SILVA PEREIRA

RIO GRANDE DO SUL: JORGE CLADISTONE POZZOBOM

SANTA CATARINA: DANIELLE AMORIM SILVA

SERGIPE: VIVIANE CRUZ PESSOA

SÃO PAULO: MARCELLO STREIFINGER

TOCANTINS: STELLAMARIS POSTAL

GESTORES INSTITUCIONAIS

ACRE

LEONARDO FRANCISCO SALOMÃO
FRANCISCO HOUSEMAN FERREIRA
MAIA
WIANEI PINEIRO DE ALMEIDA

ALAGOAS

JULIANA DE PAULA FERREIRA SANTOS
VÂNIA DE PAULA FERREIRA SANTOS

AMAZONAS

MICAEL ASSUNÇÃO LIMA
TATIANA FERREIRA DA SILVA

AMAPÁ

BENAIL JAMIM COSTA GIRÃO LUIZ
JUNIOR
LUIZ CARLOS GOMES JUNIOR
WILLIAN ANDERSON DOS REIS
PEREIRA
JOÃO AUGUSTO DIAS BITTENCOURT

BAHIA

LUCIANO TEIXEIRA VIANA
PAULA SANTOS LEITE OLIVEIRA

CEARÁ

ANATALIA GOMES DOS SANTOS
KEFERSON CÍCERO LIMA DA SILVA

DISTRITO FEDERAL

BRUNO FERNANDES DE OLIVEIRA
LEITE
GEORGE YVES BARBOSA RAMOS
CLAUDICÉLIA CRISTINA DA SILVA
CARNEIRO
ISRAEL DA MOTA MENDES
CLAUDEMIRO PINTO DA SILVA
TIAGO VELOSO MACHADO
ELAYNE CALAZANS DA ROCHA
HELEN ALVES DURÃES
DIOGO MIRANDA PORTINHO DE
ABREU GOMES

ESPÍRITO SANTO

ULISSES REISEN DE OLIVEIRA
KELLI MARIA GONÇALVES CARVALHO
DA SILVA
MONIELLY DE SOUSA COSTA
ROBERTA PEREIRA OLIVEIRA
MONFARDINI

GOIÁS

ARTHUR TABOSA MATOS
HIGOR EDUARDO RÉGIS DOS SANTOS

MARANHÃO

MAX WEIBER FERNANDES BATISTA
HERBETH DE JESUS GOMES CUTRIM
JÚNIOR
BRENDA BATISTA LIMA

MINAS GERAIS

ROLEM DANIEL DE LELLIS MARÇAL
DANIEL RESENDE SILVA
RODRIGO ALMEIDA CALADO
WENDSON THIAGO RODRIGUES
MOREIRA

MATO GROSSO DO SUL

LOIRDES BENEDITO DE OLIVEIRA
WAGNER FARIA FRANÇA

MATO GROSSO

FLÁVIO AUGUSTO DE AMORIM
WANDER VICTOR LOUZADA SILVA

PARÁ

JAIME RONALDO DOS REIS SANTIAGO
LUIZ CARLOS BUARH CORREA SILVA
MIRIA VIEIRA MELO
ODINEY DE SOUZA NOGUEIRA
WALDINEY VIEIRA BRITO

PARAÍBA

PEDRO FERREIRA QUARESMA DOS
SANTOS
MARCEL FREIRE CANTALICE GOMES

PERNAMBUCO

CLARISSA DE ALMEIDA PEREIRA
BRUNO CÉSAR ZIEGLER

PIAUI

MARIA APARECIDA FRANCO DA SILVA
ROCHA
SUZANA MARIA REBELO SAMPAIO
MARREIROS
PAULO ROCHA MARTINS DA CUNHA
JOANA CAROLINE PONTES VILANOVA
GEUSÉLIA GONÇALVES DE MOURA
CAVALCANTE
JORGE AUGUSTO COSTA
ANTÔNIA ALVES CARVALHO MOURA
JACKELENE DOS SANTOS LIMA DE
MENEZES

PARANÁ

WANDERLEI AGUIAR
LEONARDO MARTINS CABRAL

RIO DE JANEIRO

WILSON GUILHERME DA COSTA FILHO
THIAGO DUTTON MONCADA
JORGE FAVRAT PEREIRA

RIO GRANDE DO NORTE

SYLVIO FLÁVIO DE LIMA MARTINS
ANA PAULA DE ALMEIDA SANTOS

RONDÔNIA

MARCOS LOPES GONÇALVES
LEONARDO FELIPE SANTOS FURTADO
ESTÊNIO SILVA DE CASTRO

RORAIMA

ELENA C. MELO PEREIRA

RIO GRANDE DO SUL

LEYDSON LARA DOS SANTOS
JEFFERSON DORNELLES TRINDADE
RENAN SILVA DA SILVA
THIAGO ROLDÃO MOURA
ANDRÉ HOFFMANN SPARREMBERGER

SANTA CATARINA

RUBENS RAMOS
CARLO PEGORARO NICOLOSO

SERGIPE

SILVANIA DOS SANTOS FEITOSA
YURI DE OLIVEIRA GOIS

SÃO PAULO

RENATO BINI RODRIGUES DA SILVA
VANDERLEI CÉSAR DE ASSIS
ANA MARIA DE SOUSA
ELIANA BARROS SBRAGIA DE SOUZA
TATIANE SILVA DE LORENZO
ADRIANA LANGONE FERME FELIX
SOBRAL
LUÍS FERNANDO FÁVARO
LIDIA MARA DE FIRMINO
NATHALIA VAZ BERGAMO
MÁRCILIO DIAS
DARCIO RICARDO ALVES MOURA

TOCANTINS

DEUSIRAN BRITO REIS
SIMARA PATRICIA DA SILVA

SISTEMA PENITENCIÁRIO FEDERAL

MARCELO STONA
LORENNÁ ARRAGES BORSSARI
ADRIANA BARCELLOS DA CRUZ
JOSIANE DETZ DE SOUZA
JOSÉ RENATO GOMES VAZ

INTRODUÇÃO

Este documento reúne os dados fornecidos pelas Secretarias de Administração Prisional de todos os Estados, do Distrito Federal e do Sistema Penitenciário Federal, incluindo o quantitativo de pessoas detidas em carceragens de outros órgãos de Segurança Pública (Delegacias de Polícia Civil, Batalhões de Polícia Militar, Corpo de Bombeiros Militar e Superintendências do Departamento de Polícia Federal) - Total de presos em outras prisões.

Todos os dados apresentados neste documento, coletados pela Secretaria Nacional de Políticas Penais (SENAPPEN), são resultado das informações fornecidas pelas Unidades da Federação por meio do preenchimento eletrônico e semestral do Formulário de Informações Prisionais (anexo), dentro do Sistema Nacional de Informações Penais – SISDEPEN.

A apresentação dos dados é organizada em 3 (três) "modalidades de estabelecimento", conforme a situação da pessoa privada de liberdade vinculada a cada um:

1. Presos em cela física: Presos que, independentemente de saídas durante o dia, para trabalho e/ou estudo, dormem no estabelecimento prisional, ou seja, ocupam vagas;

2. Pessoas em prisão domiciliar com monitoramento eletrônico: Pessoas que, independentemente do regime de pena, cumprem os 3 (três) requisitos:

- I. Estejam vinculadas à Administração Penitenciária;
- II. Dormem em lugar diferente do estabelecimento prisional, ou seja, não ocupam vaga; e
- III. Fazem uso de tornozeleiras eletrônicas.

3. Pessoas em prisão domiciliar sem monitoramento eletrônico: Pessoas que, independentemente do regime de pena, cumprem os 3 (três) requisitos:

- I. Estejam vinculadas à Administração Penitenciária;
- II. Dormem em lugar diferente do estabelecimento prisional, ou seja, não ocupam vaga; e
- III. Não fazem uso de tornozeleiras eletrônicas.

Através do Sumário é possível visualizar os dados para os 3 grupos de apenados supracitados.

Para mais detalhes de dados, acesse no site da SENAPPEN os [Painéis interativos em PowerBI](#) ou a [base de dados pública do SISDEPEN](#).

SUMÁRIO

Presos – Cella física

Dados Estatísticos

População prisional – totais -----	12 a 14
Capacidade de vagas – totais-----	15 a 16
Déficit de vagas – totais -----	17
Quantidade de estabelecimentos Prisionais -----	18
População prisional por regimes -----	19 a 31
Total de presos em outras prisões (carceragens de forças de segurança) -----	32 a 34
Presos provisórios com mais de 90 dias de prisão, em Regime fechado que progrediram e aguardam transferência e Presos com atestado de Pena -----	35 a 37

Trabalho e Estudo no Sistema Prisional

Presos em trabalho no sistema prisional -----	38 a 47
Módulos de oficinas de trabalho -----	48
Presos por remuneração -----	49 a 50
Total de atividades educacionais no sistema prisional -----	51
Atividades de educação formal e atividades complementares -----	52 a 55
Módulos de educação -----	56
Livros nos estabelecimentos -----	57
Trabalho e estudo simultaneamente -----	58 a 59

Mulheres no Sistema Prisional

População prisional feminina -----	60
Quantidade de gestantes e lactantes -----	61
Celas/dormitórios para gestantes -----	62
Quantidade de filhos nos estabelecimentos -----	63
Faixa etária dos filhos nos estabelecimentos -----	64
Berçários e creches nos estabelecimentos -----	65 a 66
Equipes próprias para atendimentos nos berçários -----	67

Grupos Vulnerabilizados no Sistema Prisional

Alas ou Celas exclusivas para presos LGBT, Idosos, Outras Nacionalidades e Indígenas -----	68
Alas ou Celas exclusivas para presos com deficiência -----	69
Presos com deficiência -----	70 a 74
Presos de outras nacionalidades-----	75 a 78
Nacionalidade dos presos -----	79 a 84

SUMÁRIO

Presos – Cella física

Perfil do Preso

Presos por faixa etária -----	85
Presos por cor de pele/raça/etnia -----	86
Presos por procedência -----	87
Presos por estado civil -----	88
Presos por grau de escolaridade -----	89
Presos por posse de documentos pessoais -----	90 a 92
Presos por número de filhos -----	93
Presos por tempo total de pena -----	94 a 97
Presos por tempo de pena remanescente -----	98 a 101
Presos por tipo penal -----	102 a 110
Presos cujas famílias recebem auxílio-reclusão-----	111 a 112
Presos com visitantes cadastrados -----	113 a 114
Presos que receberam visitas -----	115 a 116

Saúde no sistema prisional

Módulos de saúde -----	117 a 119
Procedimentos de saúde realizados -----	120
Presos com agravos transmissíveis -----	121 a 123
Número de mortes no sistema prisional -----	124 a 126

Administração Prisional

Servidores no sistema prisional -----	127 a 147
Tipos de estabelecimentos -----	148 a 149
Gestão dos estabelecimentos -----	150
Serviços terceirizados -----	151
Estabelecimentos Adaptados; Estabelecimentos com Regimento Interno ----	152 a 153
Estabelecimentos com local específico para visitação e para visita íntima -----	154
Estabelecimentos com salas de atendimento para Serviço Social, Psicologia e para o Atendimento jurídico gratuito -----	155
Estabelecimentos com sala de videoconferência -----	156
Estabelecimentos com cela-seguro -----	157

SUMÁRIO

Presos – Cella física

Administração Prisional

Estabelecimentos com espaços para construção de novos módulos -----	158
Estabelecimentos com prestação sistemática de assistência jurídica gratuita -----	159
Quantidade de visitas registradas -----	160
Visitas de inspeção nos estabelecimentos prisionais -----	161 a 162

Movimentações no sistema prisional

Número de entradas no sistema prisional -----	163 a 164
Número de Abandonos (não retorno à Saída Temporária) -----	165 a 166
Número de Alvarás de Soltura -----	167 a 168
Número de transferências/remoções -----	169 a 172
Número de Permissão de Saída -----	173 a 174
Número de Saída Temporária -----	175 a 176

SUMÁRIO

Prisão Domiciliar COM Monitoramento Eletrônico

Dados Estatísticos

Prisão domiciliar com monitoramento eletrônico – totais -----	177 a 179
Quantitativo de Tornozeleiras – totais-----	180
Quantitativo por regimes -----	181 a 192

Trabalho e Estudo

Quantitativo em trabalho -----	193 a 202
Quantitativo por remuneração -----	203 a 204
Total de atividades educacionais -----	205
Atividades de educação formal e atividades complementares -----	206 a 209
Trabalho e estudo simultaneamente -----	210 a 211

Grupos Vulnerabilizados

Com deficiência – Quantitativos -----	212 a 216
Outras Nacionalidades - Quantitativos -----	217 a 220
Nacionalidades -----	221 a 223

Perfil

Por faixa etária -----	224
Por cor de pele/raça/etnia -----	225
Por procedência -----	226
Por estado civil -----	227
Por grau de escolaridade -----	228
Por número de filhos -----	229
Por tempo total de pena -----	230 a 233
Por tempo de pena remanescente -----	234 a 237
Por tipo penal -----	238 a 246

Saúde

Pessoas com agravos transmissíveis -----	247 a 249
Número de mortes -----	250 a 252

Administração Prisional

Servidores vinculados -----	253 a 254
-----------------------------	-----------

Movimentações

Número de inclusões -----	255 a 256
---------------------------	-----------

SUMÁRIO

Prisão Domiciliar SEM Monitoramento Eletrônico

Dados Estatísticos

Prisão domiciliar sem monitoramento eletrônico – totais -----	257 a 259
Quantitativo por regimes -----	260 a 271

Trabalho e Estudo

Quantitativo em trabalho -----	272 a 281
Quantitativo por remuneração -----	282 a 283
Total de atividades educacionais -----	284
Atividades de educação formal e atividades complementares -----	285 a 288
Trabalho e estudo simultaneamente -----	289 a 290

Grupos Vulnerabilizados

Com deficiência – Quantitativos -----	291 a 295
Outras Nacionalidades - Quantitativos -----	296 a 299
Nacionalidades -----	300 a 301

Perfil

Por faixa etária -----	302
Por cor de pele/raça/etnia -----	303
Por procedência -----	304
Por estado civil -----	305
Por grau de escolaridade -----	306
Por número de filhos -----	307
Por tempo total de pena -----	308 a 311
Por tempo de pena remanescente -----	312 a 315
Por tipo penal -----	316 a 324

Saúde

Pessoas com agravos transmissíveis -----	325 a 327
Número de mortes -----	328 a 330

Administração Prisional

Servidores vinculados -----	331 a 332
-----------------------------	-----------

Movimentações

Número de inclusões -----	333 a 334
---------------------------	-----------

ANEXO - Formulário de Informações Prisionais -----	335
---	------------

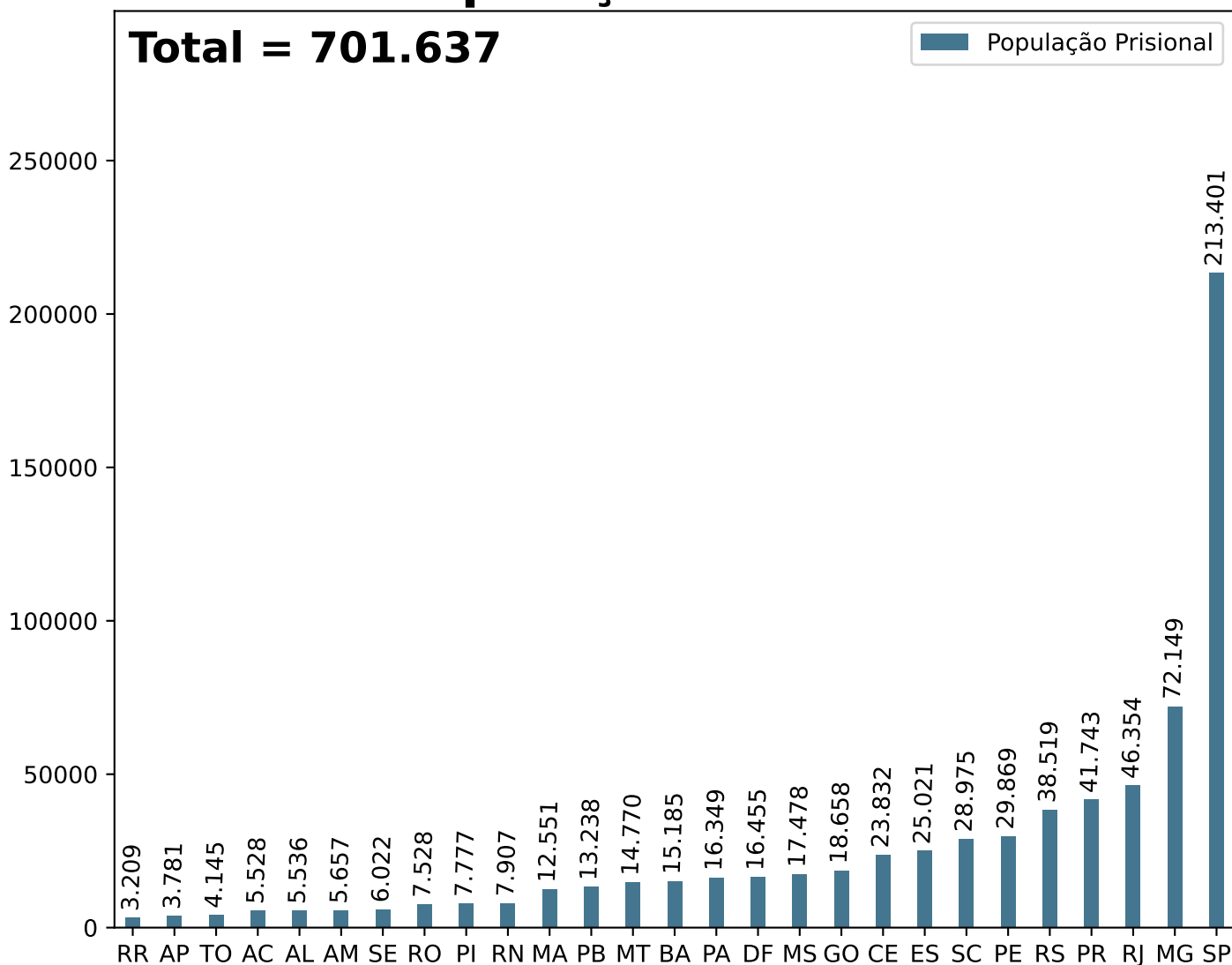
Secretaria Nacional de Políticas Penais Diretoria de Inteligência Penal

Dados Estatísticos do Sistema Penitenciário
18º ciclo SISDEPEN - Período de referência: Janeiro a Junho de 2025

População Prisional em 30/06/2025

População Prisional

Total = 701.637



*Apenas Celas físicas

*Adicionalmente, no Sistema Penitenciário Federal, são estes os quantitativos:

DF: 76, MS: 130, RO: 137, RN: 85, PR: 127. Total = 555

UF	População Prisional	UF	População Prisional	UF	População Prisional
AC	5.528	MA	12.551	RJ	46.354
AL	5.536	MG	72.149	RN	7.907
AM	5.657	MS	17.478	RO	7.528
AP	3.781	MT	14.770	RR	3.209
BA	15.185	PA	16.349	RS	38.519
CE	23.832	PB	13.238	SC	28.975
DF	16.455	PE	29.869	SE	6.022
ES	25.021	PI	7.777	SP	213.401
GO	18.658	PR	41.743	TO	4.145

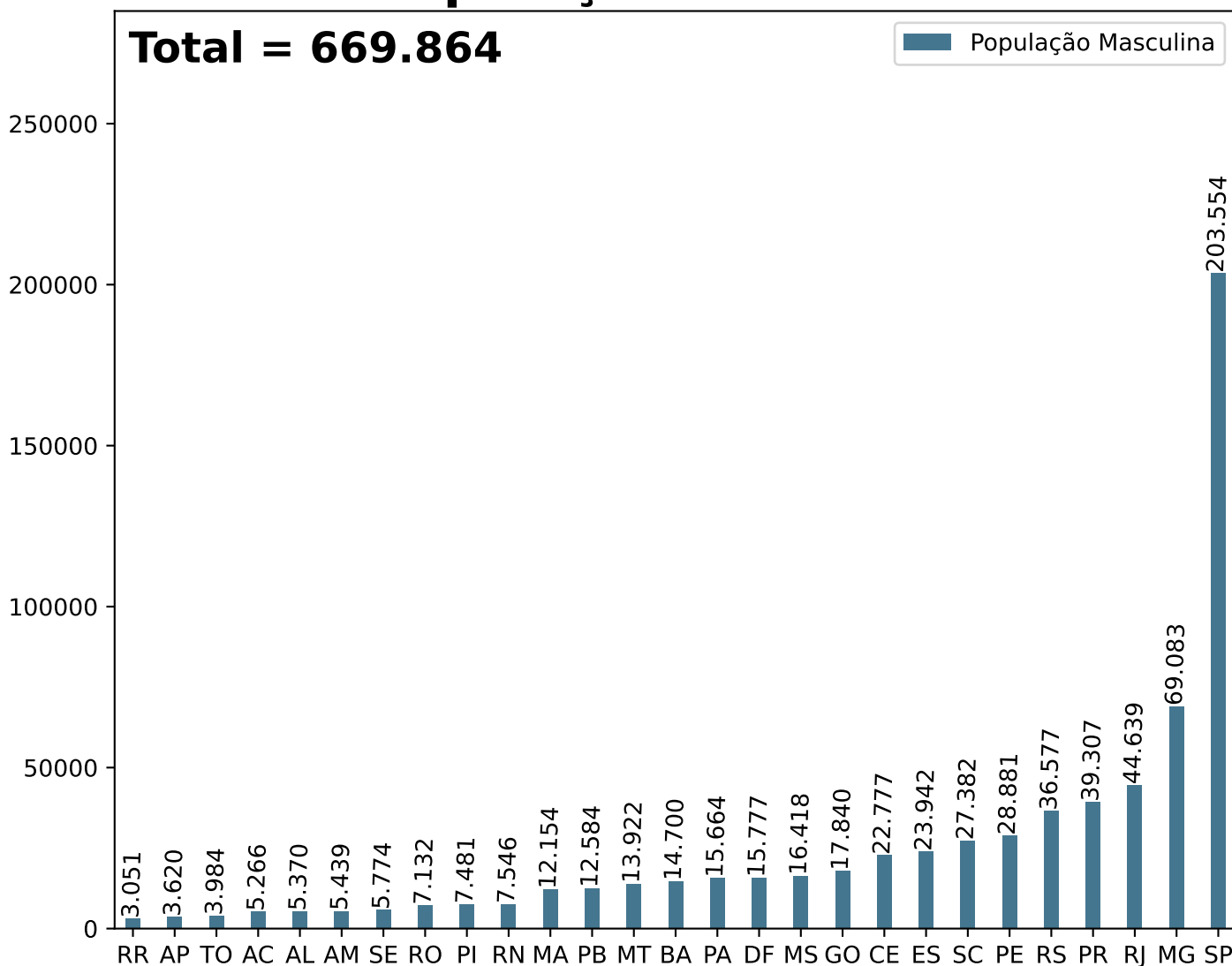
Secretaria Nacional de Políticas Penais Diretoria de Inteligência Penal

Dados Estatísticos do Sistema Penitenciário
18º ciclo SISDEPEN - Período de referência: Janeiro a Junho de 2025

População Prisional Masculina em 30/06/2025

População Masculina

Total = 669.864



*Apenas Celas físicas

*Adicionalmente, no Sistema Penitenciário Federal, são estes os quantitativos:

DF: 76, MS: 130, RO: 137, RN: 85, PR: 127. Total = 555

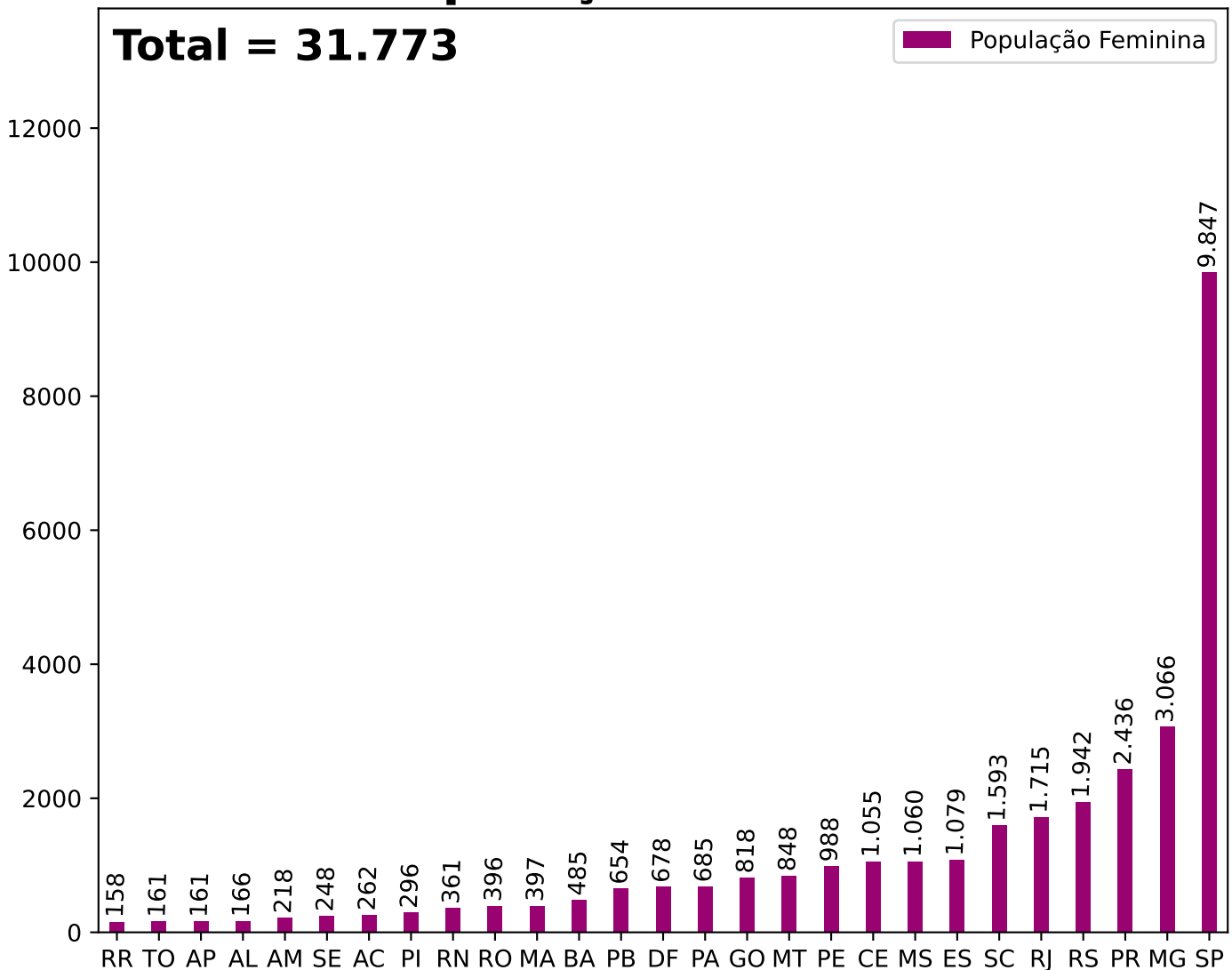
UF	População Masculina	UF	População Masculina	UF	População Masculina
AC	5.266	MA	12.154	RJ	44.639
AL	5.370	MG	69.083	RN	7.546
AM	5.439	MS	16.418	RO	7.132
AP	3.620	MT	13.922	RR	3.051
BA	14.700	PA	15.664	RS	36.577
CE	22.777	PB	12.584	SC	27.382
DF	15.777	PE	28.881	SE	5.774
ES	23.942	PI	7.481	SP	203.554
GO	17.840	PR	39.307	TO	3.984

Secretaria Nacional de Políticas Penais Diretoria de Inteligência Penal

Dados Estatísticos do Sistema Penitenciário
18º ciclo SISDEPEN - Período de referência: Janeiro a Junho de 2025

População Feminina em 30/06/2025

População Feminina



*Apenas Celas físicas

*Sem quantitativos no Sistema Penitenciário Federal

UF	População Feminina	UF	População Feminina	UF	População Feminina
AC	262	MA	397	RJ	1.715
AL	166	MG	3.066	RN	361
AM	218	MS	1.060	RO	396
AP	161	MT	848	RR	158
BA	485	PA	685	RS	1.942
CE	1.055	PB	654	SC	1.593
DF	678	PE	988	SE	248
ES	1.079	PI	296	SP	9.847
GO	818	PR	2.436	TO	161

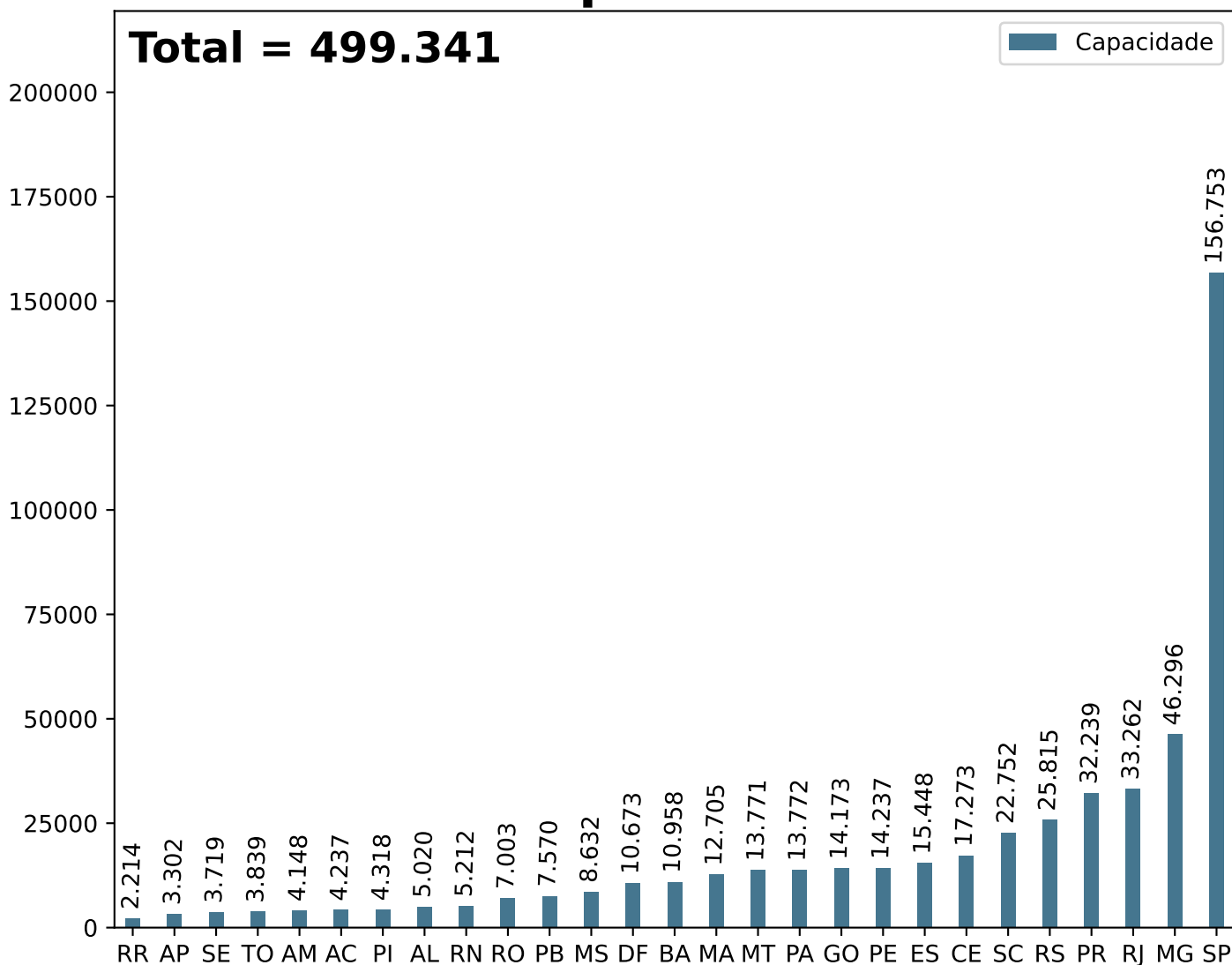
Secretaria Nacional de Políticas Penais Diretoria de Inteligência Penal

Dados Estatísticos do Sistema Penitenciário
18º ciclo SISDEPEN - Período de referência: Janeiro a Junho de 2025

Capacidade de vagas em 30/06/2025

Capacidade

Total = 499.341



*Apenas Celas físicas

*Adicionalmente, no Sistema Penitenciário Federal, são estes os quantitativos:

DF: 208, MS: 208, RO: 208, RN: 208, PR: 208. Total = 1.040

UF	Capacidade	UF	Capacidade	UF	Capacidade
AC	4.237	MA	12.705	RJ	33.262
AL	5.020	MG	46.296	RN	5.212
AM	4.148	MS	8.632	RO	7.003
AP	3.302	MT	13.771	RR	2.214
BA	10.958	PA	13.772	RS	25.815
CE	17.273	PB	7.570	SC	22.752
DF	10.673	PE	14.237	SE	3.719
ES	15.448	PI	4.318	SP	156.753
GO	14.173	PR	32.239	TO	3.839

Secretaria Nacional de Políticas Penais Diretoria de Inteligência Penal

18º ciclo SISDEPEN - Período de referência: Janeiro a Junho de 2025

Capacidades (por regime) em 30/06/2025

MASCULINO

FEMININO

UF	Presos provisórios	Fechado	Semiaberto	Aberto	RDD	Medidas de segurança	Outros regimes	Total	Presos provisórios	Fechado	Semiaberto	Aberto	RDD	Medidas de segurança	Outros regimes	Total
AC	0	287	56	0	13	0	3.583	3.939	0	226	0	0	0	0	72	298
AL	2.612	2.057	0	0	0	121	0	4.790	110	111	0	0	0	9	0	230
AM	2.386	1.499	0	0	0	24	0	3.909	111	124	0	0	0	4	0	239
AP	1.553	1.139	422	0	10	14	0	3.138	73	45	44	1	0	1	0	164
BA	4.494	3.262	2.567	110	0	49	104	10.586	98	127	48	0	0	0	99	372
CE	8.093	6.211	1.413	0	1	220	0	15.938	246	1.089	0	0	0	0	0	1.335
DF	1.664	4.741	3.219	0	1	131	0	9.756	98	370	271	0	0	17	161	917
ES	5.015	6.261	2.994	0	0	60	44	14.374	380	386	246	0	0	6	56	1.074
GO	5.275	7.505	438	150	40	0	0	13.408	322	411	21	11	0	0	0	765
MA	3.046	6.223	2.864	50	0	0	0	12.183	223	202	97	0	0	0	0	522
MG	17.916	15.142	9.757	662	36	134	56	43.703	999	994	483	117	0	0	0	2.593
MS	237	5.645	1.870	0	0	42	0	7.794	40	669	95	34	0	0	0	838
MT	5.955	6.975	0	0	76	9	11	13.026	475	270	0	0	0	0	0	745
PA	1.657	9.017	2.183	0	0	0	0	12.857	0	793	122	0	0	0	0	915
PB	2.276	3.653	568	370	1	23	0	6.891	132	313	129	105	0	0	0	679
PE	4.996	6.720	1.760	0	0	87	0	13.563	437	116	100	0	0	21	0	674
PI	603	3.067	378	0	0	111	0	4.159	0	159	0	0	0	0	0	159
PR	8.524	20.261	1.177	0	85	271	29	30.347	529	1.329	0	0	0	26	8	1.892
RJ	10.980	11.947	7.963	60	6	381	246	31.583	698	585	344	0	0	52	0	1.679
RN	1.730	3.226	0	0	0	45	0	5.001	90	121	0	0	0	0	0	211
RO	1.314	3.941	1.253	0	0	10	0	6.518	65	362	58	0	0	0	0	485
RR	436	581	805	0	30	8	11	1.871	130	162	45	0	6	0	0	343
RS	648	21.819	2.252	4	0	114	0	24.837	60	797	107	0	0	14	0	978
SC	6.481	10.004	4.832	0	12	72	0	21.401	793	488	70	0	0	0	0	1.351
SE	1.795	1.042	632	0	0	65	0	3.534	100	75	0	0	0	10	0	185
SP	30.366	78.917	34.186	0	145	956	805	145.375	1.508	6.704	3.010	0	40	90	26	11.378
TO	953	2.594	95	0	0	0	37	3.679	29	131	0	0	0	0	0	160
SPF	0	1.040	0	0	0	0	0	1.040	0	0	0	0	0	0	0	0
Total	131.005	244.776	83.684	1.406	456	2.947	4.926	469.200	7.746	17.159	5.290	268	46	250	422	31.181

*Apenas Celas físicas.

*SPF = Sistema Penitenciário Federal.

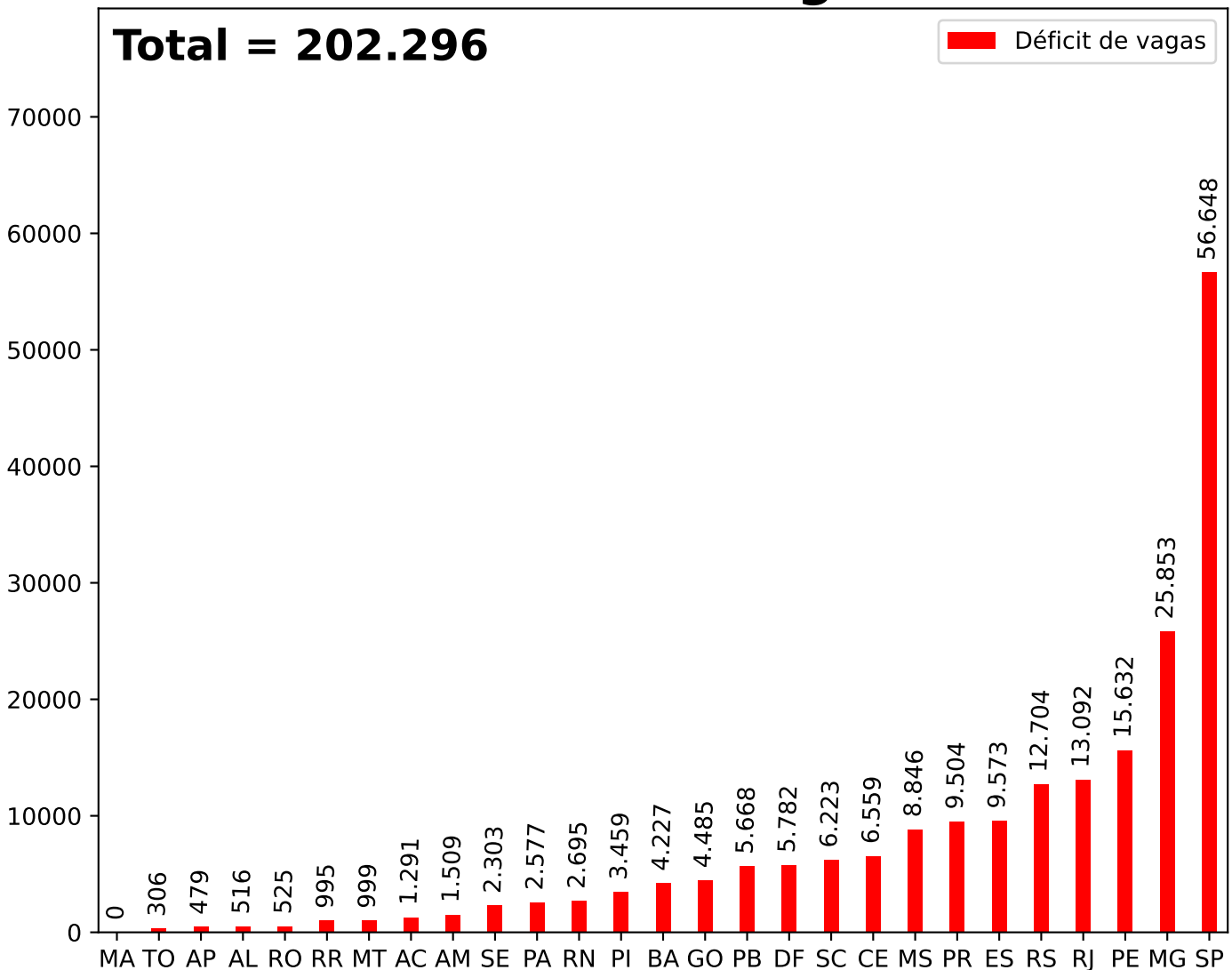
SISDEPEN - DIPEN/SENAPPEN - PRESOS EM CELA FÍSICA

Secretaria Nacional de Políticas Penais Diretoria de Inteligência Penal

Dados Estatísticos do Sistema Penitenciário
18º ciclo SISDEPEN - Período de referência: Janeiro a Junho de 2025

Déficit de vagas em 30/06/2025

Déficit de vagas



*Apenas Celas físicas

*Adicionalmente, no Sistema Penitenciário Federal, são estes os quantitativos:
SUPERÁVITS - DF: 132, MS: 78, RO: 71, RN: 123, PR: 81. Total = 485

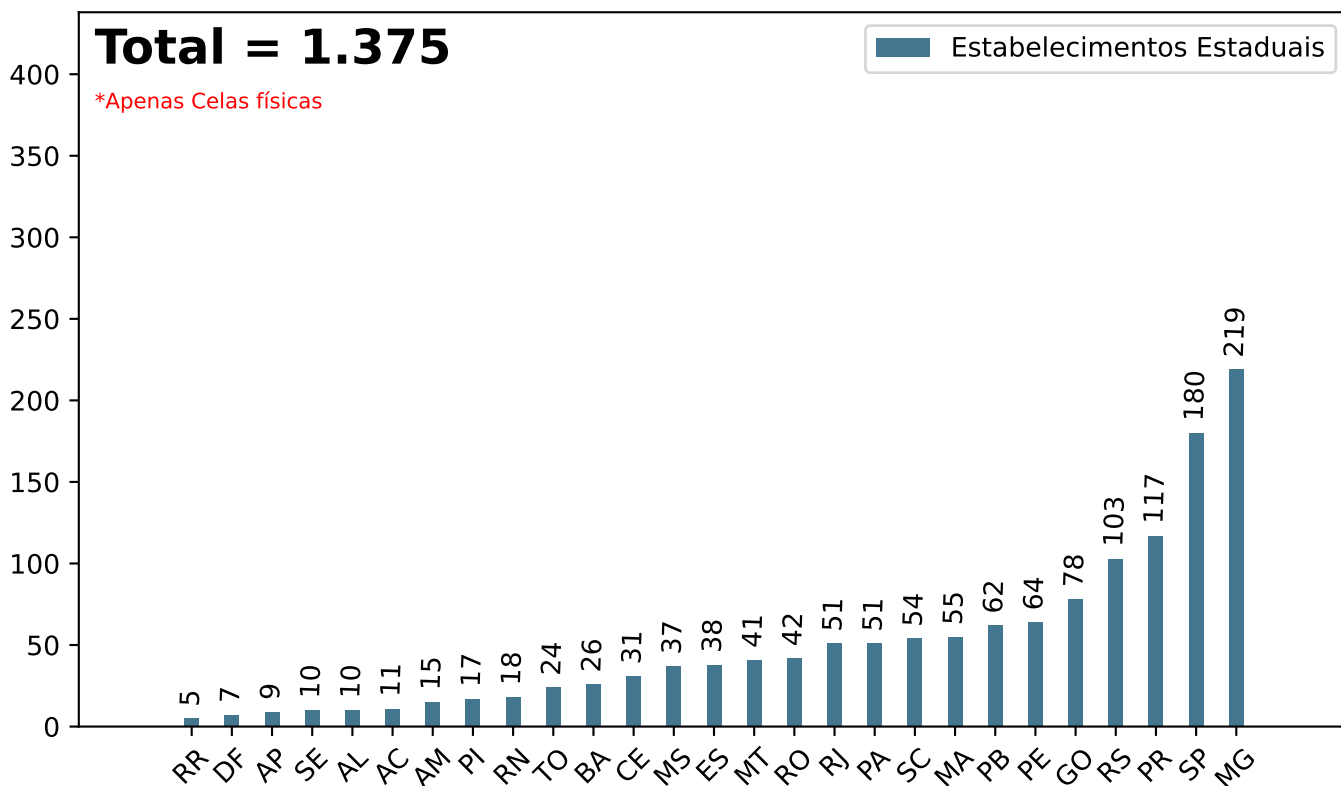
UF	Déficit de vagas	UF	Déficit de vagas	UF	Déficit de vagas
AC	-1.291	MA	(superávit) 154	RJ	-13.092
AL	-516	MG	-25.853	RN	-2.695
AM	-1.509	MS	-8.846	RO	-525
AP	-479	MT	-999	RR	-995
BA	-4.227	PA	-2.577	RS	-12.704
CE	-6.559	PB	-5.668	SC	-6.223
DF	-5.782	PE	-15.632	SE	-2.303
ES	-9.573	PI	-3.459	SP	-56.648
GO	-4.485	PR	-9.504	TO	-306

Secretaria Nacional de Políticas Penais Diretoria de Inteligência Penal

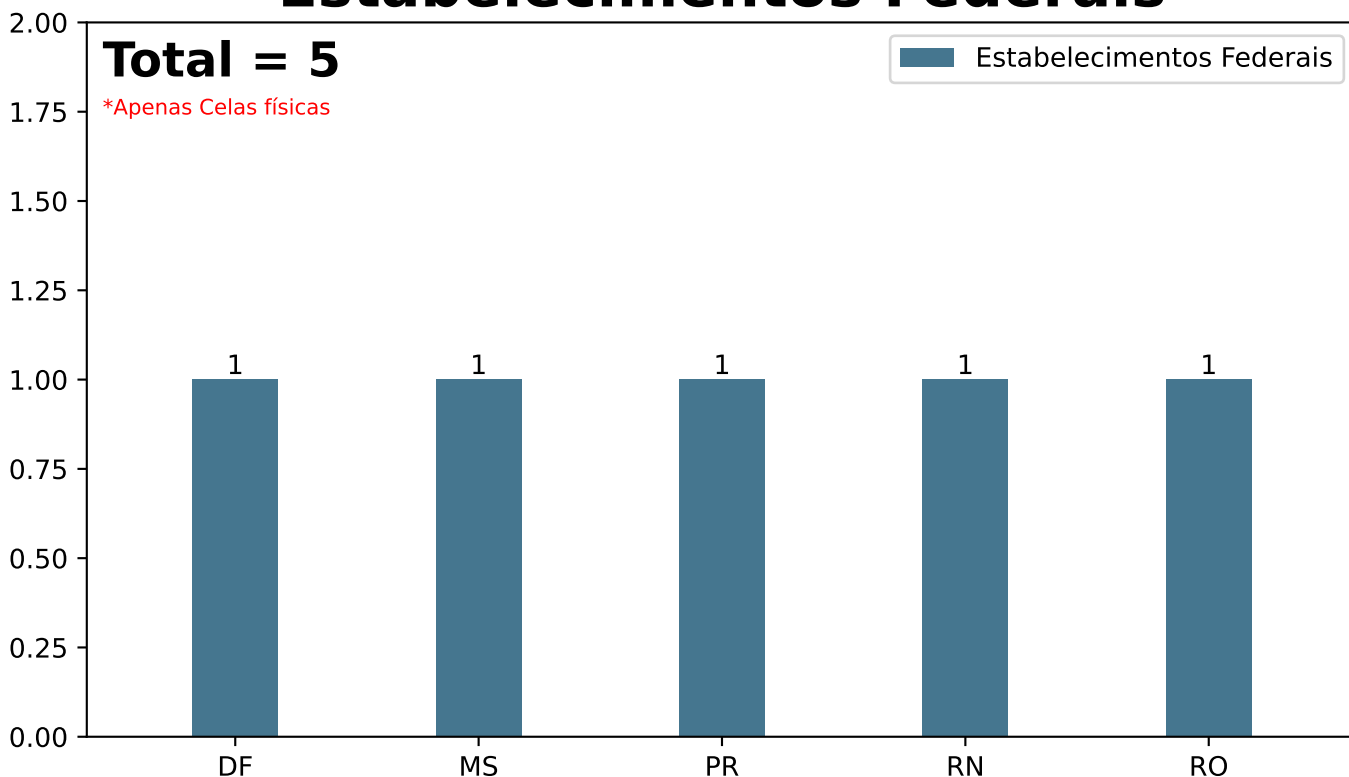
Dados Estatísticos do Sistema Penitenciário
18º ciclo SISDEPEN - Período de referência: Janeiro a Junho de 2025

Estabelecimentos Prisionais em 30/06/2025

Estabelecimentos Estaduais



Estabelecimentos Federais

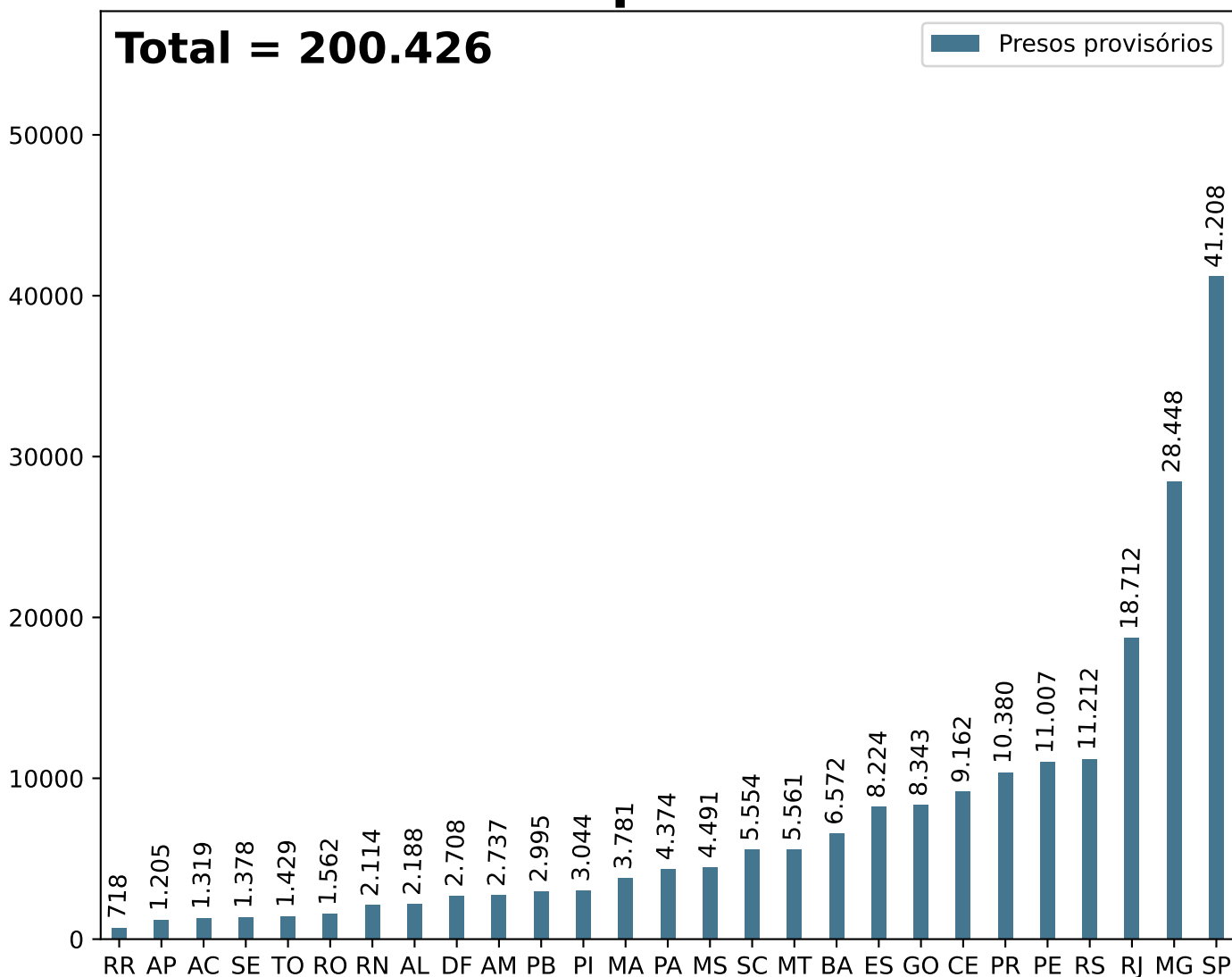


Secretaria Nacional de Políticas Penais Diretoria de Inteligência Penal

Dados Estatísticos do Sistema Penitenciário
18º ciclo SISDEPEN - Período de referência: Janeiro a Junho de 2025

Presos provisórios em 30/06/2025

Presos provisórios



*Apenas Celas físicas

*Adicionalmente, no Sistema Penitenciário Federal, são estes os quantitativos:

DF: 7, MS: 7, RO: 13, RN: 5, PR: 6. Total = 38

UF	Presos provisórios	UF	Presos provisórios	UF	Presos provisórios
AC	1.319	MA	3.781	RJ	18.712
AL	2.188	MG	28.448	RN	2.114
AM	2.737	MS	4.491	RO	1.562
AP	1.205	MT	5.561	RR	718
BA	6.572	PA	4.374	RS	11.212
CE	9.162	PB	2.995	SC	5.554
DF	2.708	PE	11.007	SE	1.378
ES	8.224	PI	3.044	SP	41.208
GO	8.343	PR	10.380	TO	1.429

Secretaria Nacional de Políticas Penais

Diretoria de Inteligência Penal

18º ciclo SISDEPEN - Período de referência: Janeiro a Junho de 2025

Presos Provisórios em 30/06/2025

MASCULINO

FEMININO

UF	Justiça Estadual	Justiça Federal	Outros(Just. Trab., cível)	Justiça Estadual	Justiça Federal	Outros(Just. Trab., cível)	Total
AC	1.262	0	2	54	1	0	1.319
AL	2.135	0	4	49	0	0	2.188
AM	2.601	21	0	114	1	0	2.737
AP	1.130	7	0	68	0	0	1.205
BA	6.173	15	86	296	2	0	6.572
CE	8.688	0	0	474	0	0	9.162
DF	2.538	0	0	167	2	1	2.708
ES	7.741	1	0	482	0	0	8.224
GO	7.872	7	73	390	0	1	8.343
MA	3.598	0	0	183	0	0	3.781
MG	27.103	1	3	1.341	0	0	28.448
MS	4.123	52	0	302	14	0	4.491
MT	5.101	24	2	396	38	0	5.561
PA	4.106	15	0	251	2	0	4.374
PB	2.845	0	0	150	0	0	2.995
PE	10.422	27	3	554	1	0	11.007
PI	2.852	1	16	175	0	0	3.044
PR	9.285	145	46	889	14	1	10.380
RJ	17.753	120	120	710	9	0	18.712
RN	1.996	0	4	114	0	0	2.114
RO	1.394	29	2	134	3	0	1.562
RR	655	27	0	34	2	0	718
RS	10.327	110	0	764	11	0	11.212
SC	5.108	41	0	402	3	0	5.554
SE	1.279	0	0	99	0	0	1.378
SP	39.007	158	2	2.005	33	3	41.208
TO	1.366	0	0	63	0	0	1.429
SPF	35	3	0	0	0	0	38
Total	188.495	804	363	10.660	136	6	200.464

*Apenas Celas físicas.

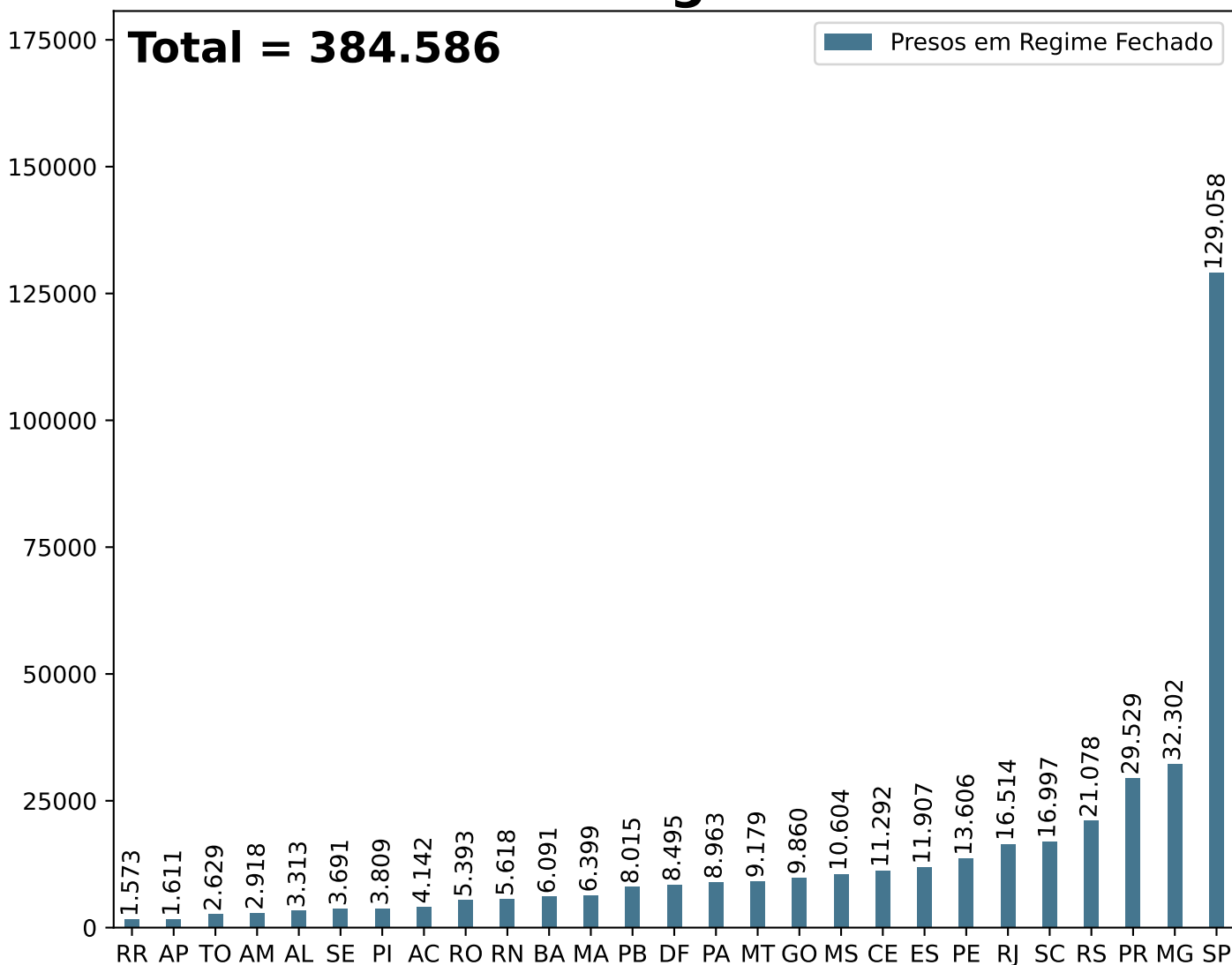
*SPF = Sistema Penitenciário Federal.

Secretaria Nacional de Políticas Penais Diretoria de Inteligência Penal

Dados Estatísticos do Sistema Penitenciário
18º ciclo SISDEPEN - Período de referência: Janeiro a Junho de 2025

Presos em Regime Fechado em 30/06/2025

Presos em Regime Fechado



*Apenas Celas físicas

*Adicionalmente, no Sistema Penitenciário Federal, são estes os quantitativos:
DF: 69, MS: 122, RO: 124, RN: 80, PR: 121. Total = 516

UF	Regime Fechado	UF	Regime Fechado	UF	Regime Fechado
AC	4.142	MA	6.399	RJ	16.514
AL	3.313	MG	32.302	RN	5.618
AM	2.918	MS	10.604	RO	5.393
AP	1.611	MT	9.179	RR	1.573
BA	6.091	PA	8.963	RS	21.078
CE	11.292	PB	8.015	SC	16.997
DF	8.495	PE	13.606	SE	3.691
ES	11.907	PI	3.809	SP	129.058
GO	9.860	PR	29.529	TO	2.629

Secretaria Nacional de Políticas Penais

Diretoria de Inteligência Penal

18º ciclo SISDEPEN - Período de referência: Janeiro a Junho de 2025

Presos em Regime Fechado em 30/06/2025

MASCULINO

FEMININO

UF	Justiça Estadual	Justiça Federal	Outros(Just. Trab., cível)	Justiça Estadual	Justiça Federal	Outros(Just. Trab., cível)	Total
AC	3.937	3	0	202	0	0	4.142
AL	3.196	0	0	117	0	0	3.313
AM	2.812	3	0	102	1	0	2.918
AP	1.564	0	0	47	0	0	1.611
BA	5.943	4	0	144	0	0	6.091
CE	10.803	0	0	489	0	0	11.292
DF	8.198	0	0	294	3	0	8.495
ES	11.542	0	0	365	0	0	11.907
GO	9.469	0	1	390	0	0	9.860
MA	6.257	0	0	142	0	0	6.399
MG	30.920	132	0	1.247	3	0	32.302
MS	9.951	20	6	604	23	0	10.604
MT	8.708	63	0	373	35	0	9.179
PA	8.631	35	0	296	1	0	8.963
PB	7.740	2	0	273	0	0	8.015
PE	13.220	36	0	350	0	0	13.606
PI	3.709	2	0	98	0	0	3.809
PR	27.572	331	94	1.527	5	0	29.529
RJ	15.843	57	0	613	1	0	16.514
RN	5.384	0	0	234	0	0	5.618
RO	5.135	11	0	246	1	0	5.393
RR	1.484	0	0	89	0	0	1.573
RS	20.042	114	3	910	9	0	21.078
SC	16.008	82	33	870	2	2	16.997
SE	3.543	0	0	148	0	0	3.691
SP	122.345	539	740	5.409	21	4	129.058
TO	2.524	7	0	98	0	0	2.629
SPF	494	22	0	0	0	0	516
Total	366.974	1.463	877	15.677	105	6	385.102

*Apenas Celas físicas.

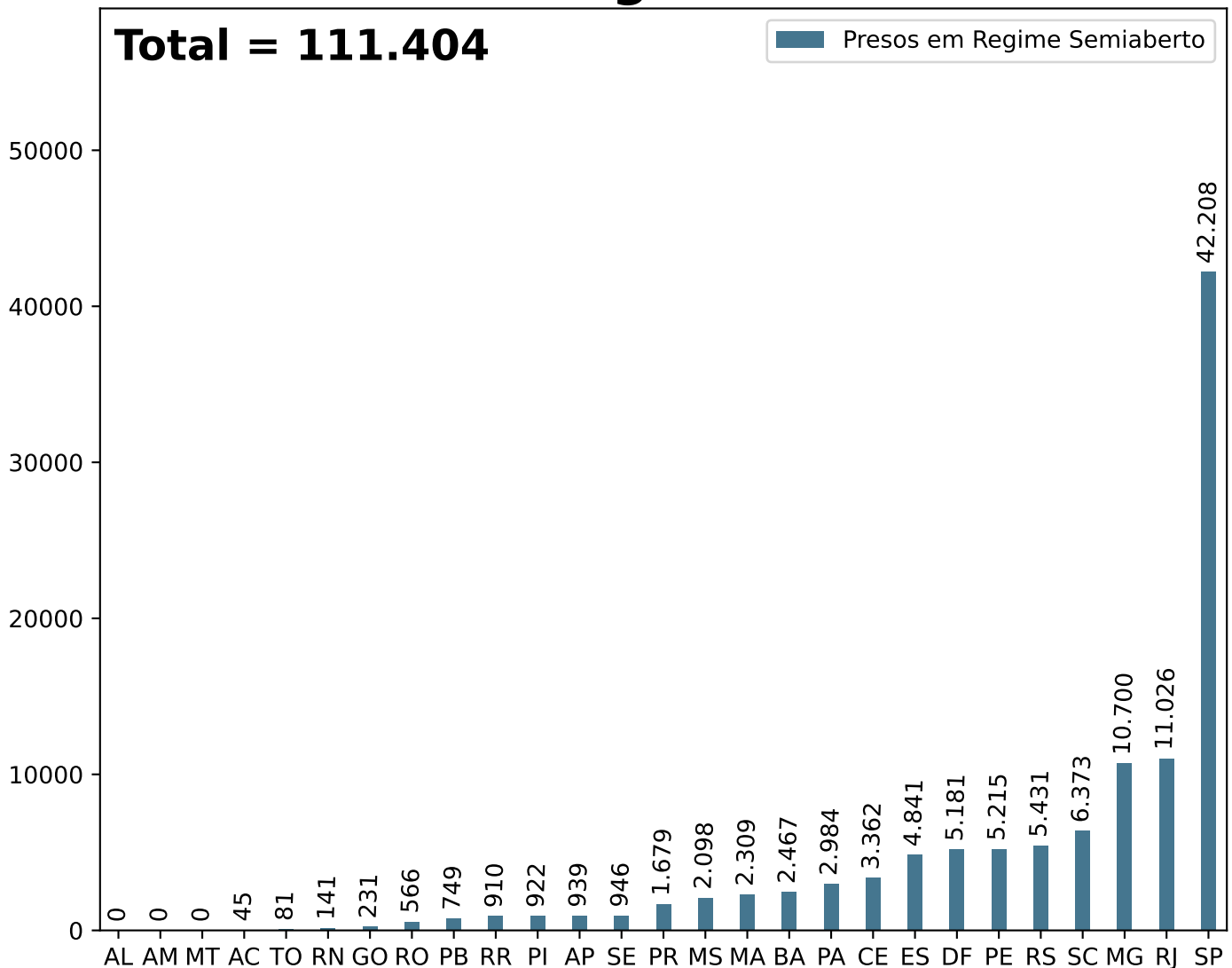
*SPF = Sistema Penitenciário Federal.

Secretaria Nacional de Políticas Penais Diretoria de Inteligência Penal

Dados Estatísticos do Sistema Penitenciário
18º ciclo SISDEPEN - Período de referência: Janeiro a Junho de 2025

Presos em Regime Semiaberto em 30/06/2025

Presos em Regime Semiaberto



*Apenas Celas físicas

*Sem quantitativos no Sistema Penitenciário Federal

UF	Regime Semiaberto	UF	Regime Semiaberto	UF	Regime Semiaberto
AC	45	MA	2.309	RJ	11.026
AL	0	MG	10.700	RN	141
AM	0	MS	2.098	RO	566
AP	939	MT	0	RR	910
BA	2.467	PA	2.984	RS	5.431
CE	3.362	PB	749	SC	6.373
DF	5.181	PE	5.215	SE	946
ES	4.841	PI	922	SP	42.208
GO	231	PR	1.679	TO	81

Secretaria Nacional de Políticas Penais

Diretoria de Inteligência Penal

18º ciclo SISDEPEN - Período de referência: Janeiro a Junho de 2025

Presos em Regime Semiaberto em 30/06/2025

MASCULINO

FEMININO

UF	Justiça Estadual	Justiça Federal	Outros(Just. Trab., cível)	Justiça Estadual	Justiça Federal	Outros(Just. Trab., cível)	Total
AC	43	0	0	2	0	0	45
AL	0	0	0	0	0	0	0
AM	0	0	0	0	0	0	0
AP	892	1	2	44	0	0	939
BA	2.424	0	0	43	0	0	2.467
CE	3.270	0	0	92	0	0	3.362
DF	4.976	0	0	205	0	0	5.181
ES	4.615	0	0	226	0	0	4.841
GO	209	0	0	22	0	0	231
MA	2.237	0	0	72	0	0	2.309
MG	10.211	37	0	451	1	0	10.700
MS	2.014	0	0	84	0	0	2.098
MT	0	0	0	0	0	0	0
PA	2.834	18	0	132	0	0	2.984
PB	636	0	0	113	0	0	749
PE	5.125	11	0	79	0	0	5.215
PI	899	0	0	23	0	0	922
PR	1.675	4	0	0	0	0	1.679
RJ	10.633	18	0	375	0	0	11.026
RN	132	0	0	9	0	0	141
RO	554	0	0	12	0	0	566
RR	877	0	0	33	0	0	910
RS	5.185	30	0	216	0	0	5.431
SC	6.032	27	0	312	2	0	6.373
SE	946	0	0	0	0	0	946
SP	39.837	53	0	2.287	31	0	42.208
TO	81	0	0	0	0	0	81
SPF	0	0	0	0	0	0	0
Total	106.337	199	2	4.832	34	0	111.404

*Apenas Celas físicas.

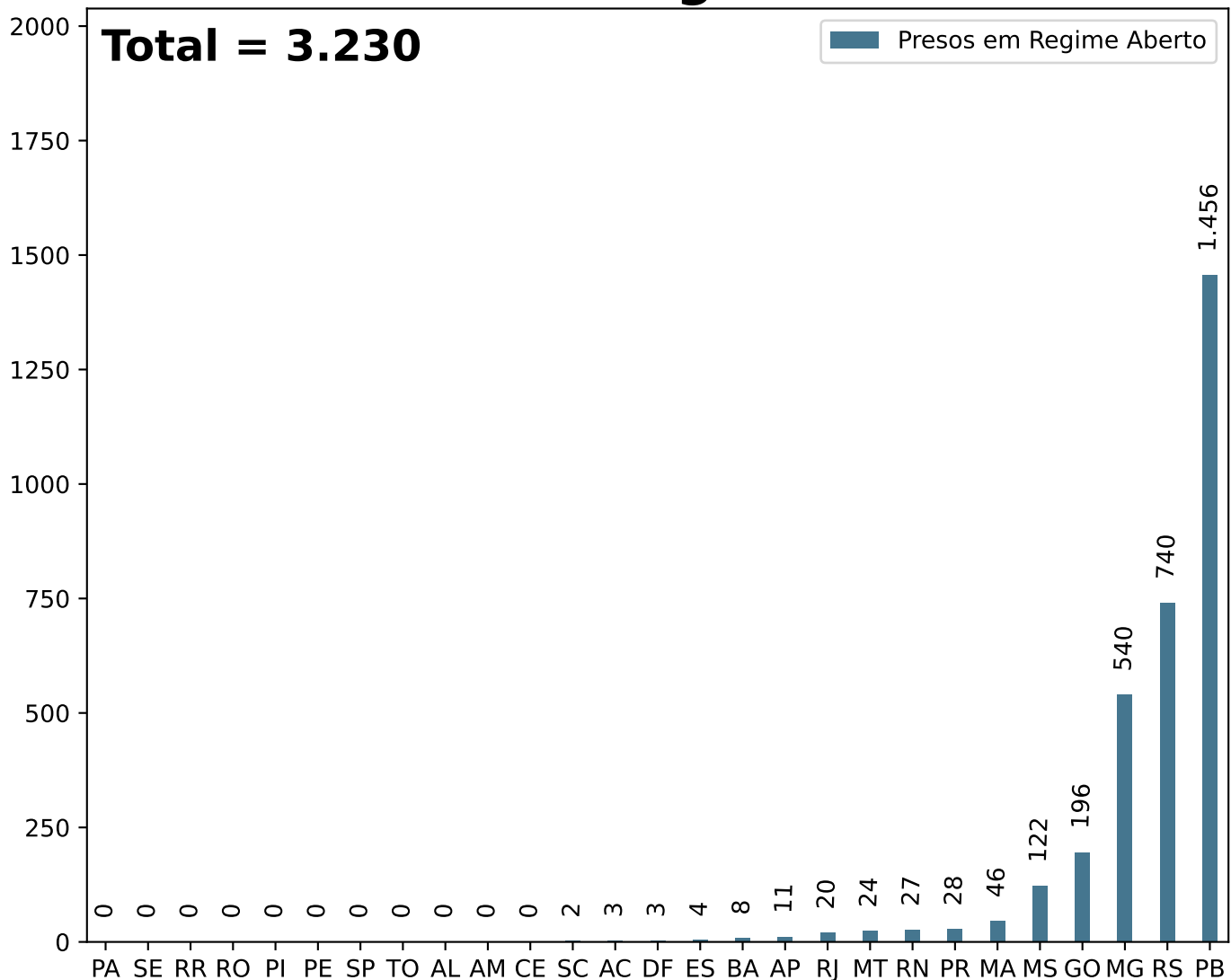
*SPF = Sistema Penitenciário Federal.

Secretaria Nacional de Políticas Penais Diretoria de Inteligência Penal

Dados Estatísticos do Sistema Penitenciário
18º ciclo SISDEPEN - Período de referência: Janeiro a Junho de 2025

Presos em Regime Aberto em 30/06/2025

Presos em Regime Aberto



*Apenas Celas físicas

*Sem quantitativos no Sistema Penitenciário Federal

UF	Regime Aberto	UF	Regime Aberto	UF	Regime Aberto
AC	3	MA	46	RJ	20
AL	0	MG	540	RN	27
AM	0	MS	122	RO	0
AP	11	MT	24	RR	0
BA	8	PA	0	RS	740
CE	0	PB	1.456	SC	2
DF	3	PE	0	SE	0
ES	4	PI	0	SP	0
GO	196	PR	28	TO	0

Secretaria Nacional de Políticas Penais

Diretoria de Inteligência Penal

18º ciclo SISDEPEN - Período de referência: Janeiro a Junho de 2025

Presos em Regime Aberto em 30/06/2025

MASCULINO

FEMININO

UF	Justiça Estadual	Justiça Federal	Outros(Just. Trab., cível)	Justiça Estadual	Justiça Federal	Outros(Just. Trab., cível)	Total
AC	1	0	0	2	0	0	3
AL	0	0	0	0	0	0	0
AM	0	0	0	0	0	0	0
AP	10	0	0	1	0	0	11
BA	8	0	0	0	0	0	8
CE	0	0	0	0	0	0	0
DF	1	0	0	2	0	0	3
ES	4	0	0	0	0	0	4
GO	181	0	0	15	0	0	196
MA	46	0	0	0	0	0	46
MG	521	2	0	17	0	0	540
MS	92	0	0	30	0	0	122
MT	18	0	0	6	0	0	24
PA	0	0	0	0	0	0	0
PB	1.338	0	0	118	0	0	1.456
PE	0	0	0	0	0	0	0
PI	0	0	0	0	0	0	0
PR	28	0	0	0	0	0	28
RJ	19	0	0	1	0	0	20
RN	23	0	0	4	0	0	27
RO	0	0	0	0	0	0	0
RR	0	0	0	0	0	0	0
RS	707	2	0	31	0	0	740
SC	2	0	0	0	0	0	2
SE	0	0	0	0	0	0	0
SP	0	0	0	0	0	0	0
TO	0	0	0	0	0	0	0
SPF	0	0	0	0	0	0	0
Total	2.999	4	0	227	0	0	3.230

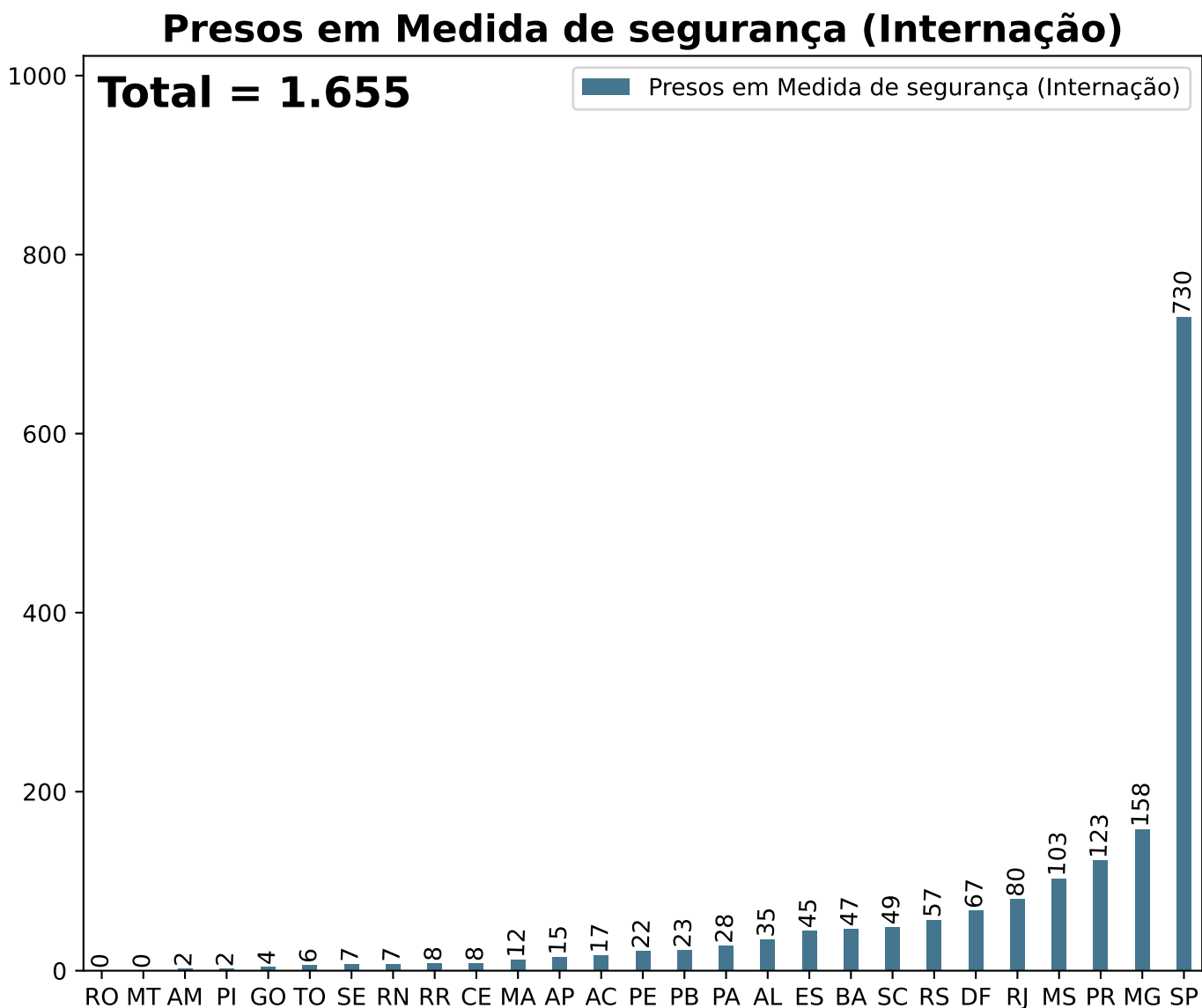
*Apenas Celas físicas.

*SPF = Sistema Penitenciário Federal.

Secretaria Nacional de Políticas Penais Diretoria de Inteligência Penal

Dados Estatísticos do Sistema Penitenciário
18º ciclo SISDEPEN - Período de referência: Janeiro a Junho de 2025

Presos em Medida de segurança (Internação) em 30/06/2025



*Apenas Celas físicas

*Sem quantitativos no Sistema Penitenciário Federal

UF	Internação	UF	Internação	UF	Internação
AC	17	MA	12	RJ	80
AL	35	MG	158	RN	7
AM	2	MS	103	RO	0
AP	15	MT	0	RR	8
BA	47	PA	28	RS	57
CE	8	PB	23	SC	49
DF	67	PE	22	SE	7
ES	45	PI	2	SP	730
GO	4	PR	123	TO	6

Secretaria Nacional de Políticas Penais Diretoria de Inteligência Penal

18º ciclo SISDEPEN - Período de referência: Janeiro a Junho de 2025

Presos em Medida de Segurança (Internação) em 30/06/2025

MASCULINO

FEMININO

UF	Justiça Estadual	Justiça Federal	Outros(Just. Trab., cível)	Justiça Estadual	Justiça Federal	Outros(Just. Trab., cível)	Total
AC	16	0	0	1	0	0	17
AL	35	0	0	0	0	0	35
AM	2	0	0	0	0	0	2
AP	14	0	0	1	0	0	15
BA	47	0	0	0	0	0	47
CE	8	0	0	0	0	0	8
DF	63	0	0	4	0	0	67
ES	39	0	0	6	0	0	45
GO	4	0	0	0	0	0	4
MA	12	0	0	0	0	0	12
MG	152	0	0	6	0	0	158
MS	100	0	0	3	0	0	103
MT	0	0	0	0	0	0	0
PA	25	0	0	3	0	0	28
PB	23	0	0	0	0	0	23
PE	20	0	0	2	0	0	22
PI	2	0	0	0	0	0	2
PR	123	0	0	0	0	0	123
RJ	74	0	0	6	0	0	80
RN	7	0	0	0	0	0	7
RO	0	0	0	0	0	0	0
RR	8	0	0	0	0	0	8
RS	56	0	0	1	0	0	57
SC	49	0	0	0	0	0	49
SE	6	0	0	1	0	0	7
SP	678	0	0	52	0	0	730
TO	6	0	0	0	0	0	6
SPF	0	0	0	0	0	0	0
Total	1.569	0	0	86	0	0	1.655

*Apenas Celas físicas.

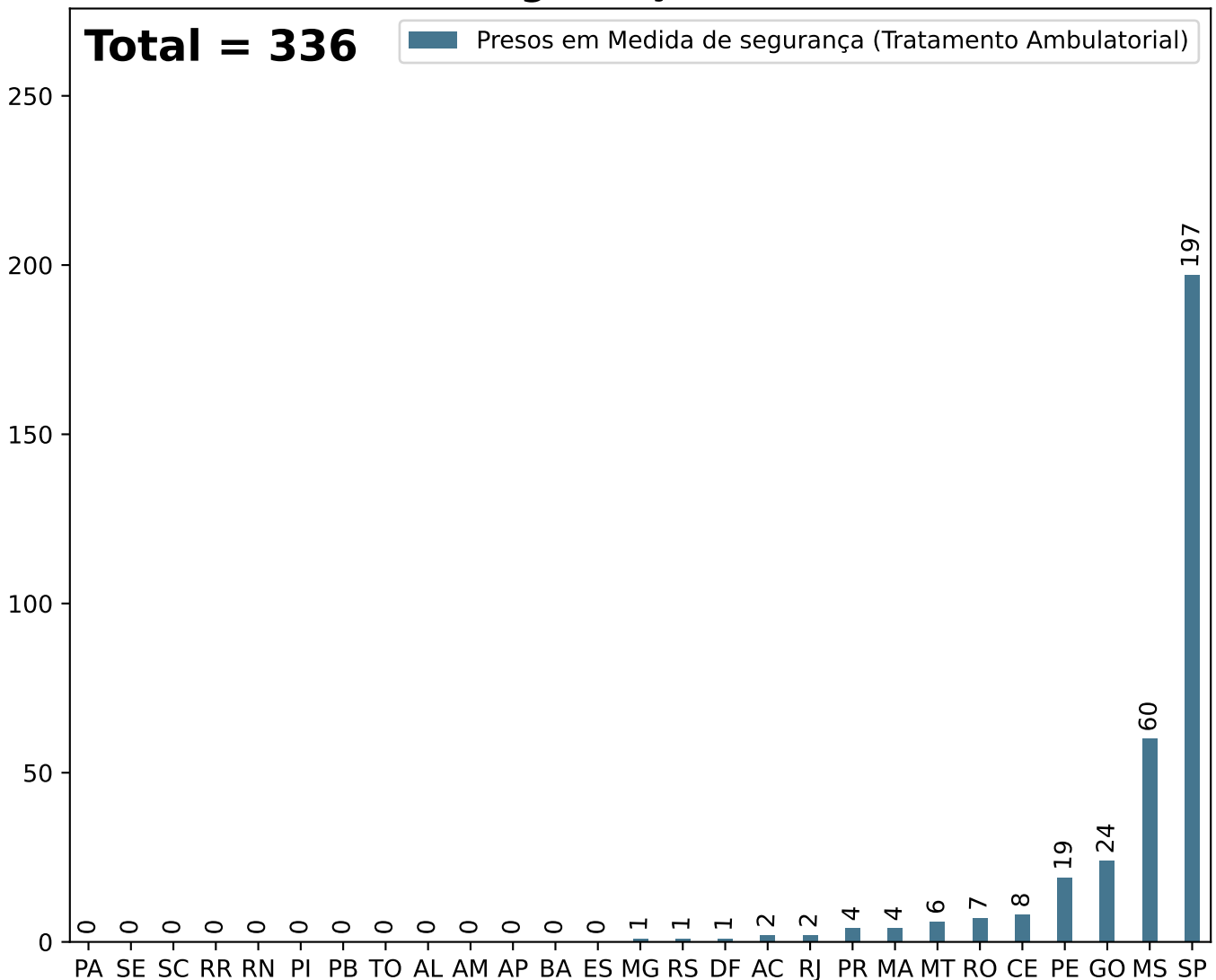
*SPF = Sistema Penitenciário Federal.

Secretaria Nacional de Políticas Penais Diretoria de Inteligência Penal

Dados Estatísticos do Sistema Penitenciário
18º ciclo SISDEPEN - Período de referência: Janeiro a Junho de 2025

Presos em Medida de segurança (Tratamento Ambulatorial) em 30/06/2025

Presos em Medida de segurança (Tratamento Ambulatorial)



*Apenas Celas físicas

*Adicionalmente, no Sistema Penitenciário Federal, são estes os quantitativos:

DF: 0, MS: 1, RO: 0, RN: 0, PR: 0. Total = 1

UF	Ambulatorial	UF	Ambulatorial	UF	Ambulatorial
AC	2	MA	4	RJ	2
AL	0	MG	1	RN	0
AM	0	MS	60	RO	7
AP	0	MT	6	RR	0
BA	0	PA	0	RS	1
CE	8	PB	0	SC	0
DF	1	PE	19	SE	0
ES	0	PI	0	SP	197
GO	24	PR	4	TO	0

Secretaria Nacional de Políticas Penais

Diretoria de Inteligência Penal

18º ciclo SISDEPEN - Período de referência: Janeiro a Junho de 2025

Presos em Medida de Segurança (Tratamento Ambulatorial) em 30/06/2025

MASCULINO

FEMININO

UF	Justiça Estadual	Justiça Federal	Outros(Just. Trab., cível)	Justiça Estadual	Justiça Federal	Outros(Just. Trab., cível)	Total
AC	2	0	0	0	0	0	2
AL	0	0	0	0	0	0	0
AM	0	0	0	0	0	0	0
AP	0	0	0	0	0	0	0
BA	0	0	0	0	0	0	0
CE	8	0	0	0	0	0	8
DF	1	0	0	0	0	0	1
ES	0	0	0	0	0	0	0
GO	23	0	1	0	0	0	24
MA	4	0	0	0	0	0	4
MG	1	0	0	0	0	0	1
MS	60	0	0	0	0	0	60
MT	6	0	0	0	0	0	6
PA	0	0	0	0	0	0	0
PB	0	0	0	0	0	0	0
PE	17	0	0	2	0	0	19
PI	0	0	0	0	0	0	0
PR	4	0	0	0	0	0	4
RJ	2	0	0	0	0	0	2
RN	0	0	0	0	0	0	0
RO	7	0	0	0	0	0	7
RR	0	0	0	0	0	0	0
RS	1	0	0	0	0	0	1
SC	0	0	0	0	0	0	0
SE	0	0	0	0	0	0	0
SP	195	0	0	2	0	0	197
TO	0	0	0	0	0	0	0
SPF	0	1	0	0	0	0	1
Total	331	1	1	4	0	0	337

*Apenas Celas físicas.

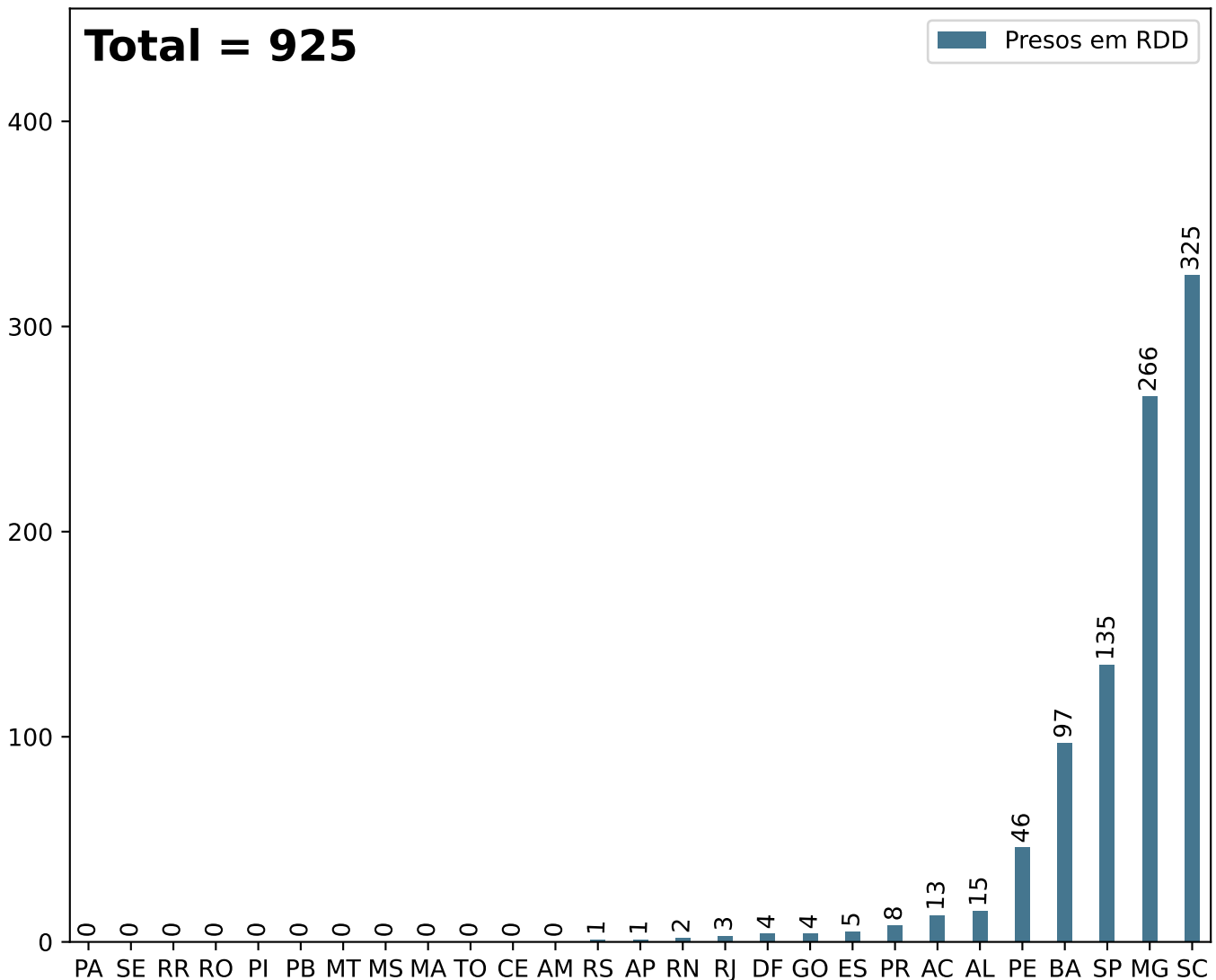
*SPF = Sistema Penitenciário Federal.

Secretaria Nacional de Políticas Penais Diretoria de Inteligência Penal

Dados Estatísticos do Sistema Penitenciário
18º ciclo SISDEPEN - Período de referência: Janeiro a Junho de 2025

Presos em Regime Disciplinar Diferenciado (RDD) em 30/06/2025

Presos em RDD



*Apenas Celas físicas

*Adicionalmente, no Sistema Penitenciário Federal, são estes os quantitativos:

DF: 7, MS: 1, RO: 6, RN: 1, PR: 4. Total = 19

UF	RDD	UF	RDD	UF	RDD
AC	13	MA	0	RJ	3
AL	15	MG	266	RN	2
AM	0	MS	0	RO	0
AP	1	MT	0	RR	0
BA	97	PA	0	RS	1
CE	0	PB	0	SC	325
DF	4	PE	46	SE	0
ES	5	PI	0	SP	135
GO	4	PR	8	TO	0

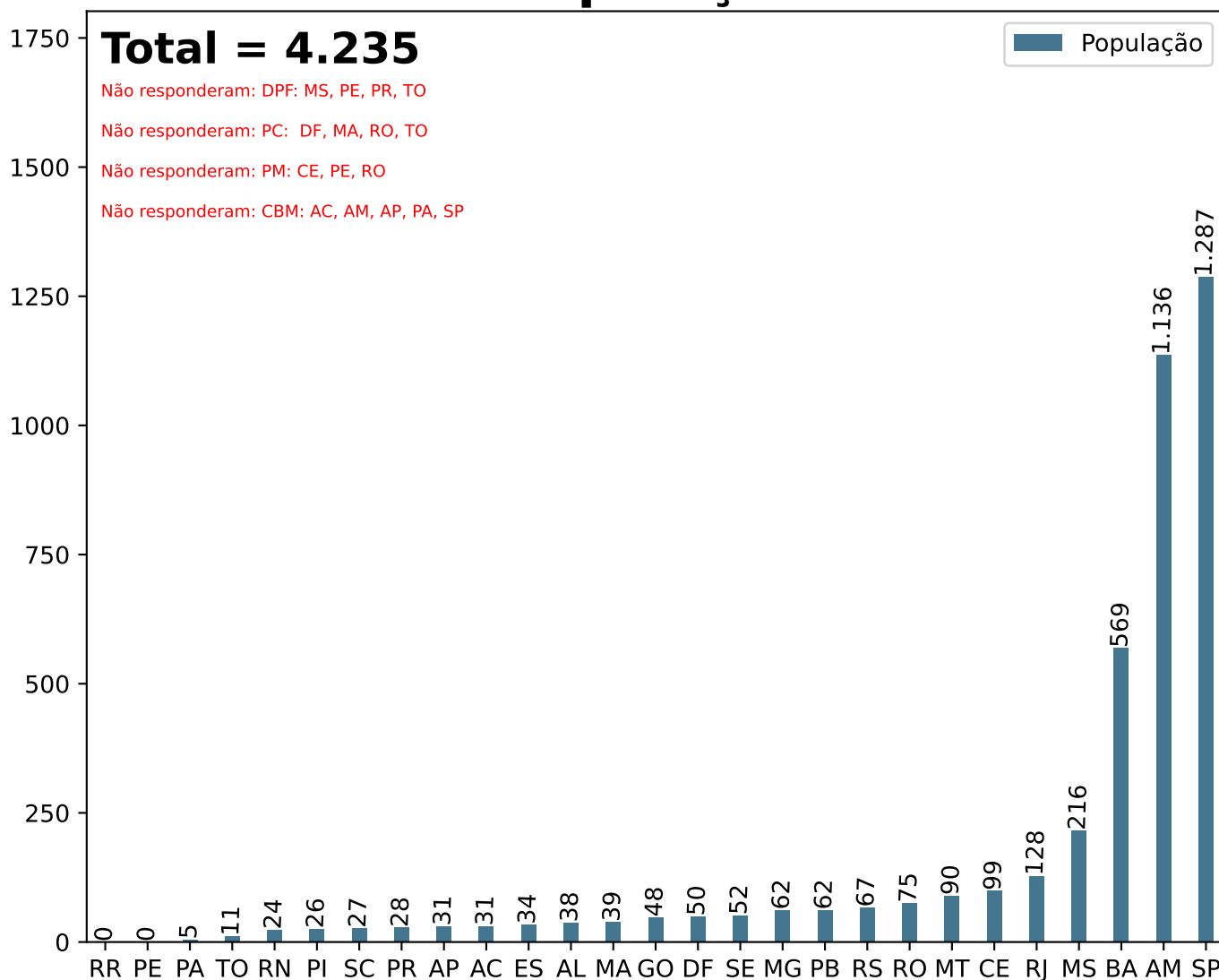
Secretaria Nacional de Políticas Penais Diretoria de Inteligência Penal

Dados Estatísticos do Sistema Penitenciário

18º ciclo SISDEPEN - Período de referência: Janeiro a Junho de 2025

População Prisional em Outras Prisões em 30/06/2025

População



UF	População	UF	População	UF	População
AC	31	MA	39	RJ	128
AL	38	MG	62	RN	24
AM	1.136	MS	216	RO	75
AP	31	MT	90	RR	0
BA	569	PA	5	RS	67
CE	99	PB	62	SC	27
DF	50	PE	0	SE	52
ES	34	PI	26	SP	1.287
GO	48	PR	28	TO	11

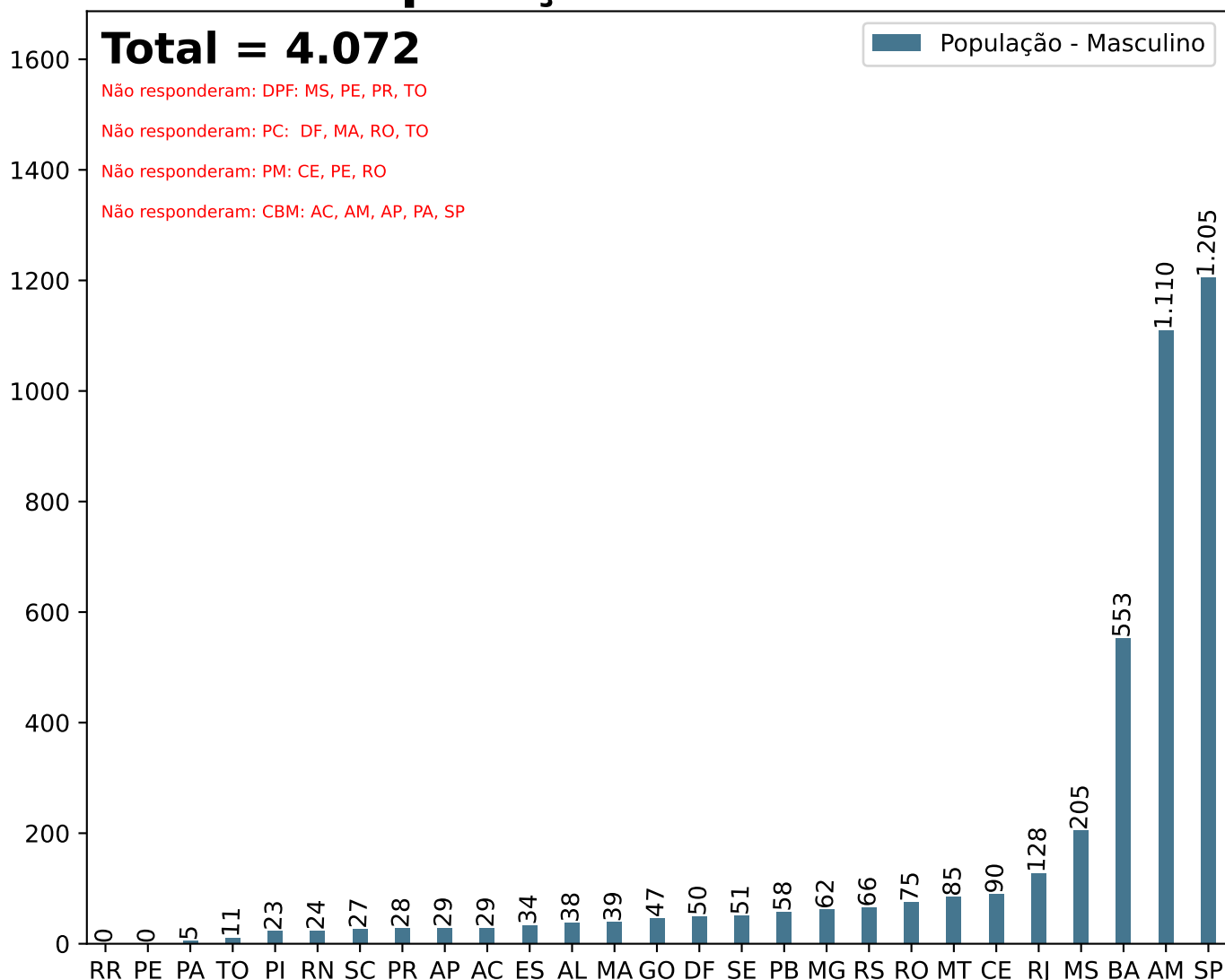
Secretaria Nacional de Políticas Penais Diretoria de Inteligência Penal

Dados Estatísticos do Sistema Penitenciário

18º ciclo SISDEPEN - Período de referência: Janeiro a Junho de 2025

População Prisional em Outras Prisões em 30/06/2025

População - Masculino



UF	População - Masculino	UF	População - Masculino	UF	População - Masculino
AC	29	MA	39	RJ	128
AL	38	MG	62	RN	24
AM	1.110	MS	205	RO	75
AP	29	MT	85	RR	0
BA	553	PA	5	RS	66
CE	90	PB	58	SC	27
DF	50	PE	0	SE	51
ES	34	PI	23	SP	1.205
GO	47	PR	28	TO	11

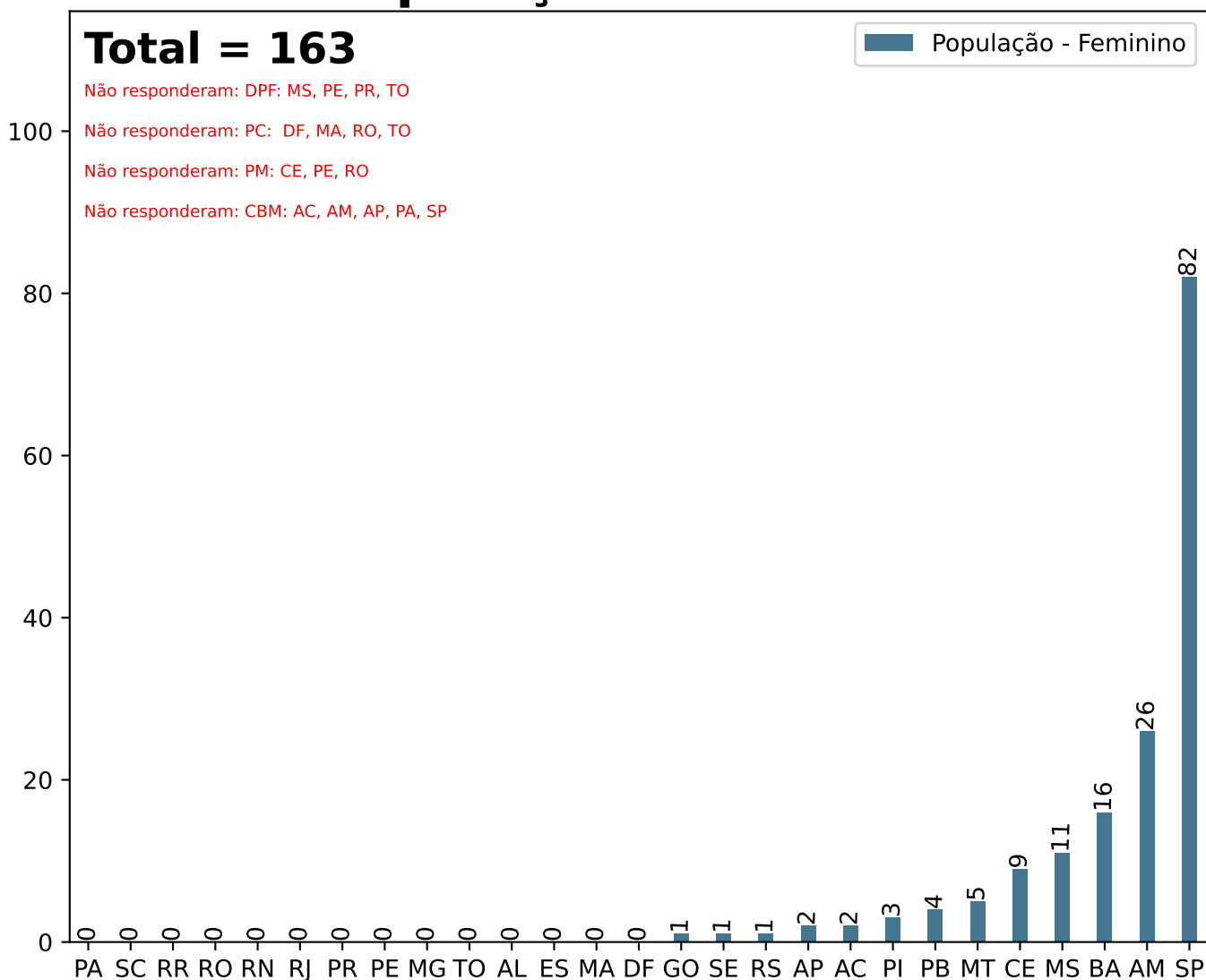
Secretaria Nacional de Políticas Penais Diretoria de Inteligência Penal

Dados Estatísticos do Sistema Penitenciário

18º ciclo SISDEPEN - Período de referência: Janeiro a Junho de 2025

População Prisional em Outras Prisões em 30/06/2025

População - Feminino



UF	População - Feminino	UF	População - Feminino	UF	População - Feminino
AC	2	MA	0	RJ	0
AL	0	MG	0	RN	0
AM	26	MS	11	RO	0
AP	2	MT	5	RR	0
BA	16	PA	0	RS	1
CE	9	PB	4	SC	0
DF	0	PE	0	SE	1
ES	0	PI	3	SP	82
GO	1	PR	0	TO	0

Secretaria Nacional de Políticas Penais Diretoria de Inteligência Penal

Dados Estatísticos do Sistema Penitenciário

18º ciclo SISDEPEN - Período de referência: Janeiro a Junho de 2025

Presos provisórios com mais de 90 dias de prisão em 30/06/2025

*Apenas Celas físicas

Total - Estabelecimentos com controle de quantos presos provisórios têm mais de 90 dias = 791

UF	Com controle	UF	Com controle	UF	Com controle
SP	157	SC	25	PI	13
RS	82	BA	19	MT	11
PR	56	GO	19	AL	10
MA	53	MS	19	AC	8
PE	48	RJ	19	RN	6
PA	47	RO	18	AP	4
PB	47	TO	17	DF	3
MG	44	ES	17	SE	2
CE	31	AM	15	RR	1

*No Sistema Penitenciário Federal o quantitativo é: 4

Total - Estabelecimentos sem controle de quantos presos provisórios têm mais de 90 dias = 584

UF	Sem controle	UF	Sem controle	UF	Sem controle
MG	175	ES	21	RR	4
PR	61	MS	18	PA	4
GO	59	PE	16	PI	4
RJ	32	PB	15	DF	4
MT	30	RN	12	AC	3
SC	29	SE	8	MA	2
RO	24	BA	7	AL	0
SP	23	TO	7	CE	0
RS	21	AP	5	AM	0

*No Sistema Penitenciário Federal o quantitativo é: 1

Total - Quantitativo - Presos provisórios com mais de 90 dias de prisão = 63.711

UF	Total	UF	Total	UF	Total
SP	21.877	PI	1.651	TO	422
RS	6.835	PE	1.637	AC	383
CE	5.225	PB	1.409	RR	282
ES	5.041	AM	1.388	GO	203
RJ	3.676	PA	1.021	SE	146
BA	3.089	SC	922	RN	87
PR	2.494	MS	907	AP	67
MG	1.976	MT	517	DF	40
AL	1.905	RO	511	MA	0

*No Sistema Penitenciário Federal o quantitativo é: 20

Total - Quantitativo - Presos provisórios com mais de 90 dias de prisão - MASCULINO = 60.023

UF	Total - Masculino	UF	Total - Masculino	UF	Total - Masculino
SP	21.023	PI	1.619	TO	407
RS	6.354	PE	1.511	AC	357
CE	4.915	PB	1.367	RR	282
ES	4.911	AM	1.329	GO	160
RJ	3.291	SC	851	SE	60
BA	2.968	PA	825	DF	40
PR	2.168	MS	811	AP	36
MG	1.905	RO	472	RN	14
AL	1.883	MT	464	MA	0

*No Sistema Penitenciário Federal o quantitativo é: 20

Total - Quantitativo - Presos provisórios com mais de 90 dias de prisão - FEMININO = 3.688

UF	Total - Feminino	UF	Total - Feminino	UF	Total - Feminino
SP	854	MS	96	RO	39
RS	481	SE	86	PI	32
RJ	385	RN	73	AP	31
PR	326	SC	71	AC	26
CE	310	MG	71	AL	22
PA	196	AM	59	TO	15
ES	130	MT	53	MA	0
PE	126	GO	43	DF	0
BA	121	PB	42	RR	0

*Sem quantitativos no Sistema Penitenciário Federal

Secretaria Nacional de Políticas Penais

Diretoria de Inteligência Penal

Dados Estatísticos do Sistema Penitenciário

18º ciclo SISDEPEN - Período de referência: Janeiro a Junho de 2025

Presos em Regime fechado que progrediram e aguardam transferência em 30/06/2025

*Apenas Celas físicas

Total - Estabelecimentos com controle de quantos presos em Regime fechado progrediram e aguardam transferência = 701

UF	Com controle	UF	Com controle	UF	Com controle
SP	159	GO	27	AL	10
MG	57	MS	22	MT	9
PR	55	RO	21	RN	8
PA	46	ES	17	AC	7
PE	41	PI	15	DF	5
PB	39	AM	15	SE	4
RS	37	RJ	15	AP	3
SC	33	TO	12	MA	2
CE	28	BA	12	RR	2

*No Sistema Penitenciário Federal o quantitativo é: 3

Total - Estabelecimentos sem controle de quantos presos em Regime fechado progrediram e aguardam transferência = 674

UF	Sem controle	UF	Sem controle	UF	Sem controle
MG	162	SC	21	AP	6
RS	66	ES	21	PA	5
PR	62	RO	21	AC	4
MA	53	SP	21	RR	3
GO	51	MS	15	CE	3
RJ	36	BA	14	PI	2
MT	32	TO	12	DF	2
PB	23	RN	10	AL	0
PE	23	SE	6	AM	0

*No Sistema Penitenciário Federal o quantitativo é: 2

Total - Quantitativo - Presos em Regime Fechado que progrediram e aguardam transferência = 7.596

UF	Total	UF	Total	UF	Total
SP	3.838	RS	95	TO	31
SC	1.190	PB	78	RO	27
MG	640	BA	61	PI	4
PA	416	DF	58	AM	0
PR	223	ES	53	MA	0
RR	219	AP	46	MT	0
RJ	200	PE	36	RN	0
CE	171	GO	32	SE	0
MS	146	AC	32	AL	0

*Sem quantitativos no Sistema Penitenciário Federal

Total - Quantitativo - Presos em Regime Fechado que progrediram e aguardam transferência - MASCULINO = 7.395

UF	Total - Masculino	UF	Total - Masculino	UF	Total - Masculino
SP	3.763	RS	86	AP	15
SC	1.179	BA	58	PI	4
MG	640	DF	58	AM	0
PA	414	ES	51	MT	0
PR	222	PB	50	MA	0
RR	219	GO	32	PE	0
RJ	198	AC	32	RN	0
CE	171	TO	30	SE	0
MS	146	RO	27	AL	0

*Sem quantitativos no Sistema Penitenciário Federal

Total - Quantitativo - Presos em Regime Fechado que progrediram e aguardam transferência - FEMININO = 201

UF	Total - Feminino	UF	Total - Feminino	UF	Total - Feminino
SP	75	RJ	2	MA	0
PE	36	TO	1	GO	0
AP	31	PR	1	RO	0
PB	28	PI	0	DF	0
SC	11	AC	0	CE	0
RS	9	AL	0	RR	0
BA	3	MT	0	SE	0
PA	2	MS	0	AM	0
ES	2	MG	0	RN	0

*Sem quantitativos no Sistema Penitenciário Federal

Secretaria Nacional de Políticas Penais Diretoria de Inteligência Penal

18º ciclo SISDEPEN - Período de referência: Janeiro a Junho de 2025

Presos com atestado de pena no prontuário em 30/06/2025

O estabelecimento recebe o atestado de pena a cumprir?

Presos com o atestado de pena atualizado arquivado no prontuário

UF	Recebe regularmente	Recebe sem regularidade	Não recebe	Não se aplica	Masculino	Feminino	Total
AC	5	5	0	1	1.074	246	1.320
AL	3	4	3	0	1.518	117	1.635
AM	8	5	2	0	2.751	95	2.846
AP	4	4	1	0	28	0	28
BA	10	10	4	2	5.131	151	5.282
CE	19	11	1	0	10.362	103	10.465
DF	4	1	2	0	5.717	150	5.867
ES	18	7	8	5	4.285	417	4.702
GO	49	20	5	4	5.518	306	5.824
MA	1	54	0	0	8.556	214	8.770
MG	108	38	10	62	17.631	547	18.178
MS	22	14	0	1	4.309	432	4.741
MT	20	17	1	2	3.540	386	3.926
PA	37	7	6	0	5.808	381	6.189
PB	35	20	4	2	5.119	293	5.412
PE	24	3	4	33	10.824	377	11.201
PI	8	9	0	0	3.587	121	3.708
PR	71	20	21	5	16.799	1.195	17.994
RJ	6	8	22	15	3.362	330	3.692
RN	13	4	0	1	5.511	194	5.705
RO	26	8	2	6	3.088	198	3.286
RR	4	1	0	0	479	35	514
RS	67	26	5	5	14.958	626	15.584
SC	47	5	0	1	17.578	895	18.473
SE	5	1	3	1	997	148	1.145
SP	146	25	5	4	127.870	5.913	133.783
TO	14	8	1	0	1.830	111	1.941
SPF	5	0	0	0	371	0	371
Brasil	779	335	110	150	288.601	13.981	302.582

*Apenas Celas físicas.

*SPF = Sistema Penitenciário Federal.

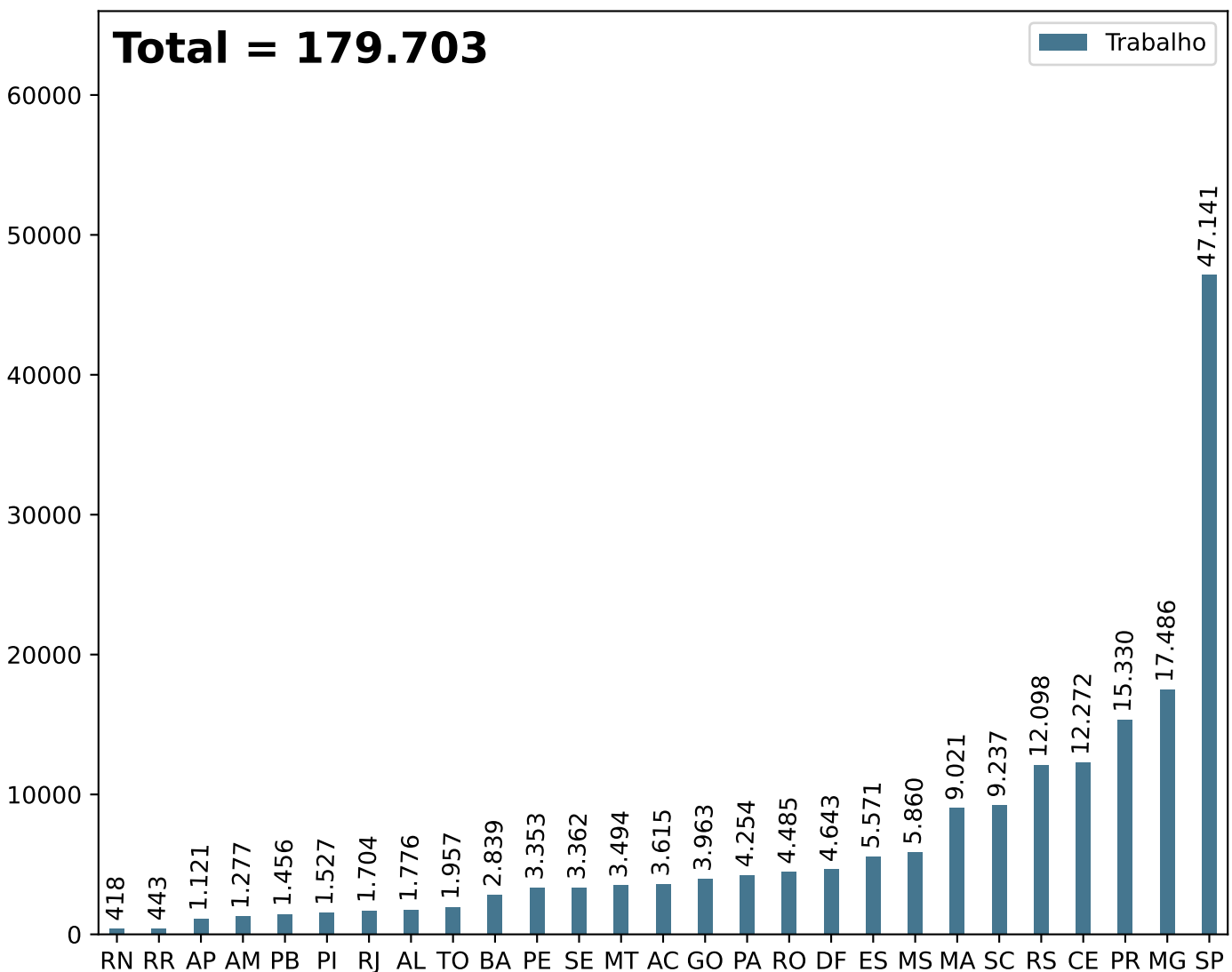
SISDEPEN - DIPEN/SENAPPEN - PRESOS EM CELA FÍSICA

Secretaria Nacional de Políticas Penais Diretoria de Inteligência Penal

Dados Estatísticos do Sistema Penitenciário
18º ciclo SISDEPEN - Período de referência: Janeiro a Junho de 2025

Total de presos trabalhando no 1º dia útil de Junho de 2025

Trabalho



*Apenas Celas físicas

*Sem quantitativos no Sistema Penitenciário Federal

UF	Trabalho	UF	Trabalho	UF	Trabalho
AC	3.615	MA	9.021	RJ	1.704
AL	1.776	MG	17.486	RN	418
AM	1.277	MS	5.860	RO	4.485
AP	1.121	MT	3.494	RR	443
BA	2.839	PA	4.254	RS	12.098
CE	12.272	PB	1.456	SC	9.237
DF	4.643	PE	3.353	SE	3.362
ES	5.571	PI	1.527	SP	47.141
GO	3.963	PR	15.330	TO	1.957

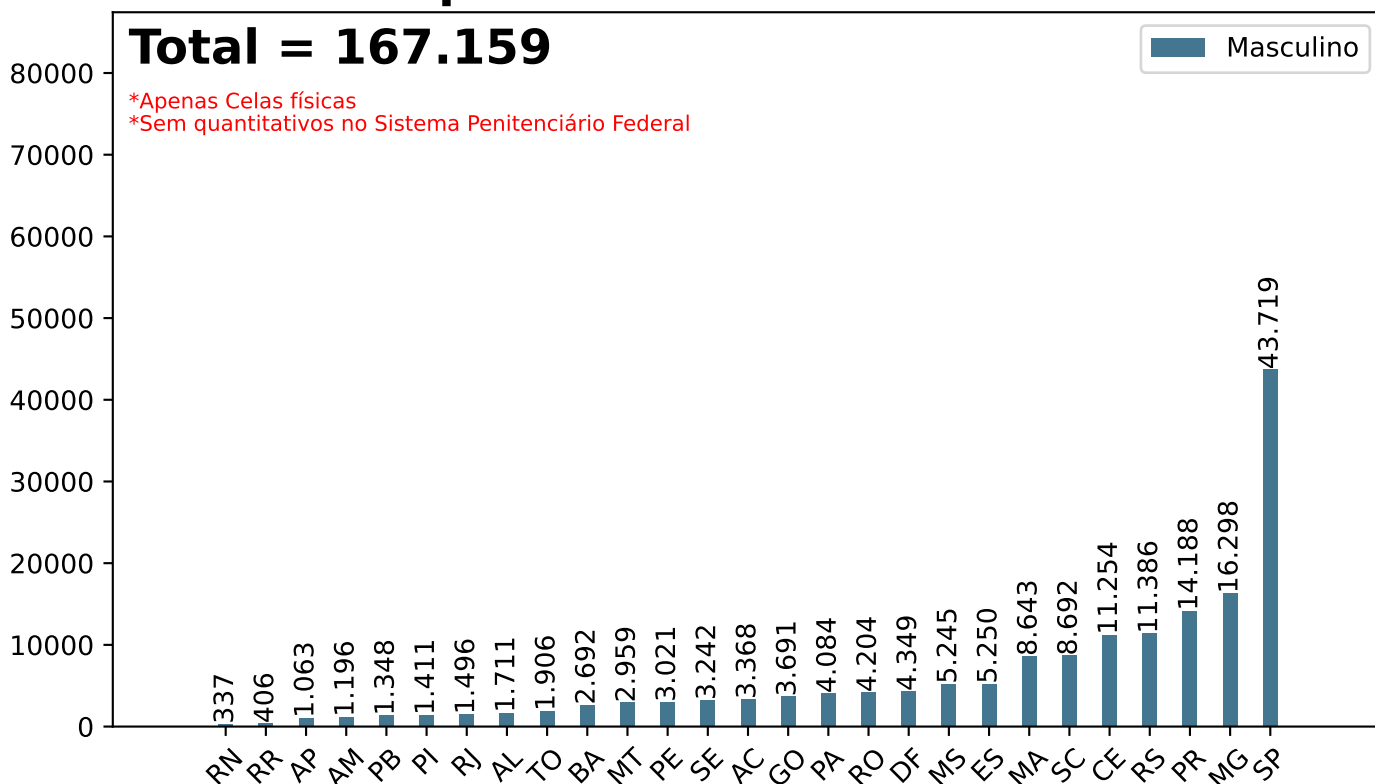
Secretaria Nacional de Políticas Penais Diretoria de Inteligência Penal

Dados Estatísticos do Sistema Penitenciário

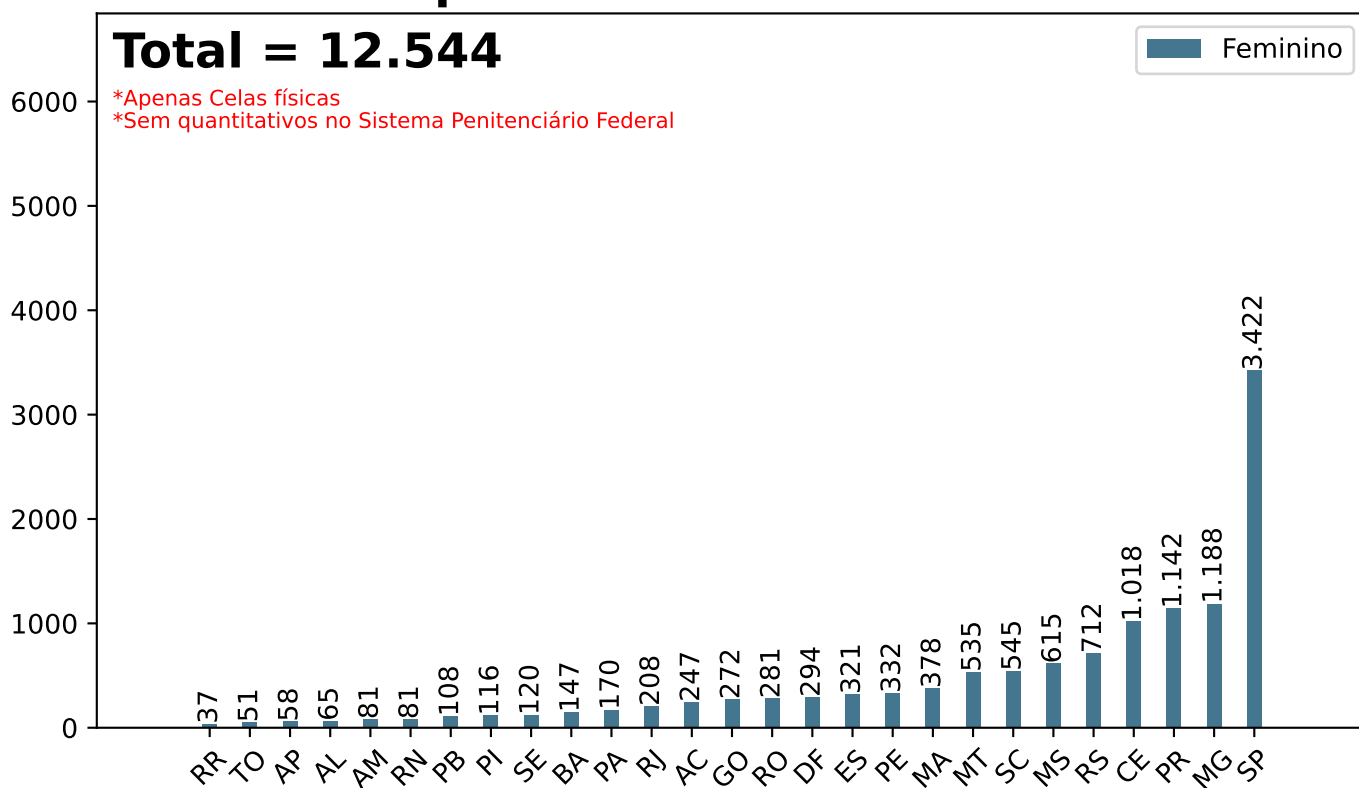
18º ciclo SISDEPEN - Período de referência: Janeiro a Junho de 2025

Total de presos trabalhando no 1º dia útil de Junho/2025

Total de presos em trabalho - Masculino



Total de presos em trabalho - Feminino

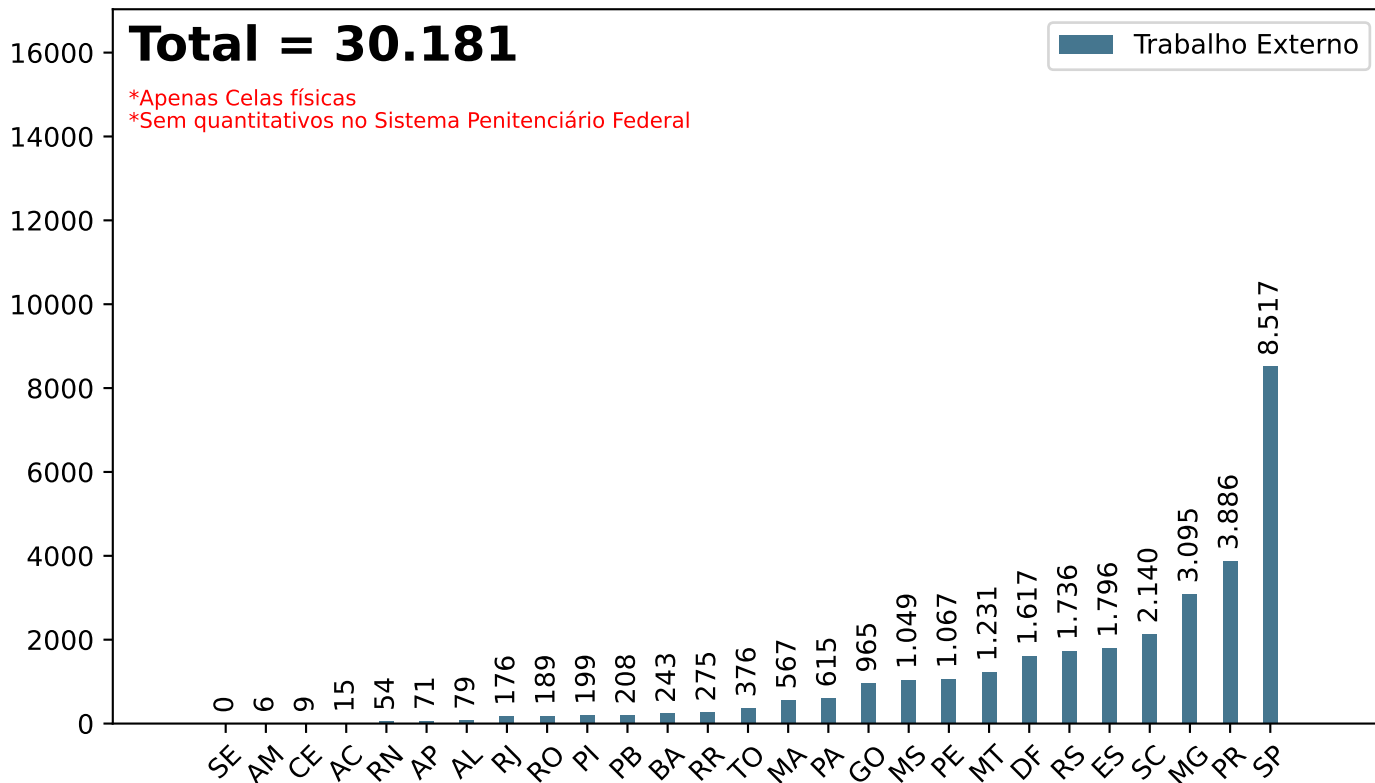


Secretaria Nacional de Políticas Penais Diretoria de Inteligência Penal

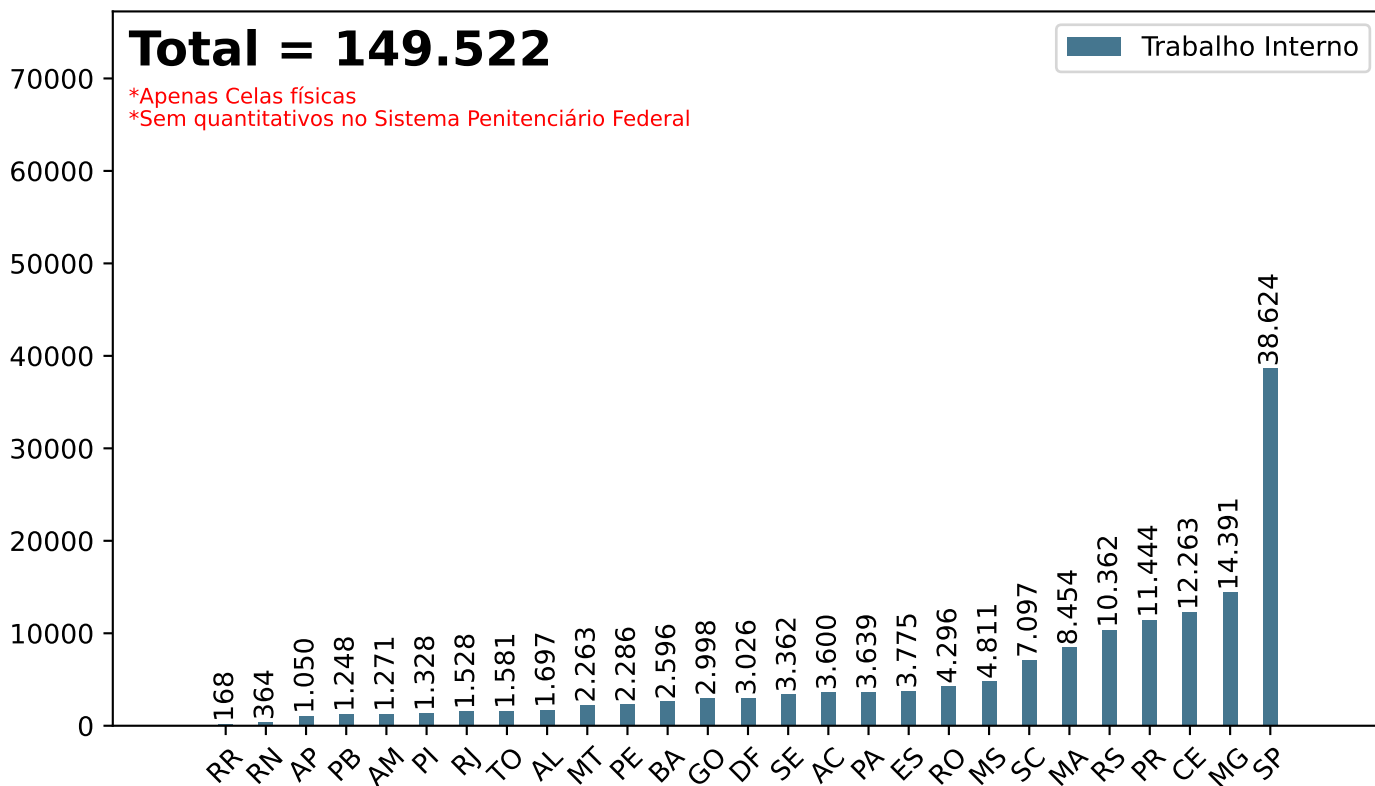
Dados Estatísticos do Sistema Penitenciário
18º ciclo SISDEPEN - Período de referência: Janeiro a Junho de 2025

Total de presos trabalhando no 1º dia útil de Junho de 2025

Trabalho Externo



Trabalho Interno



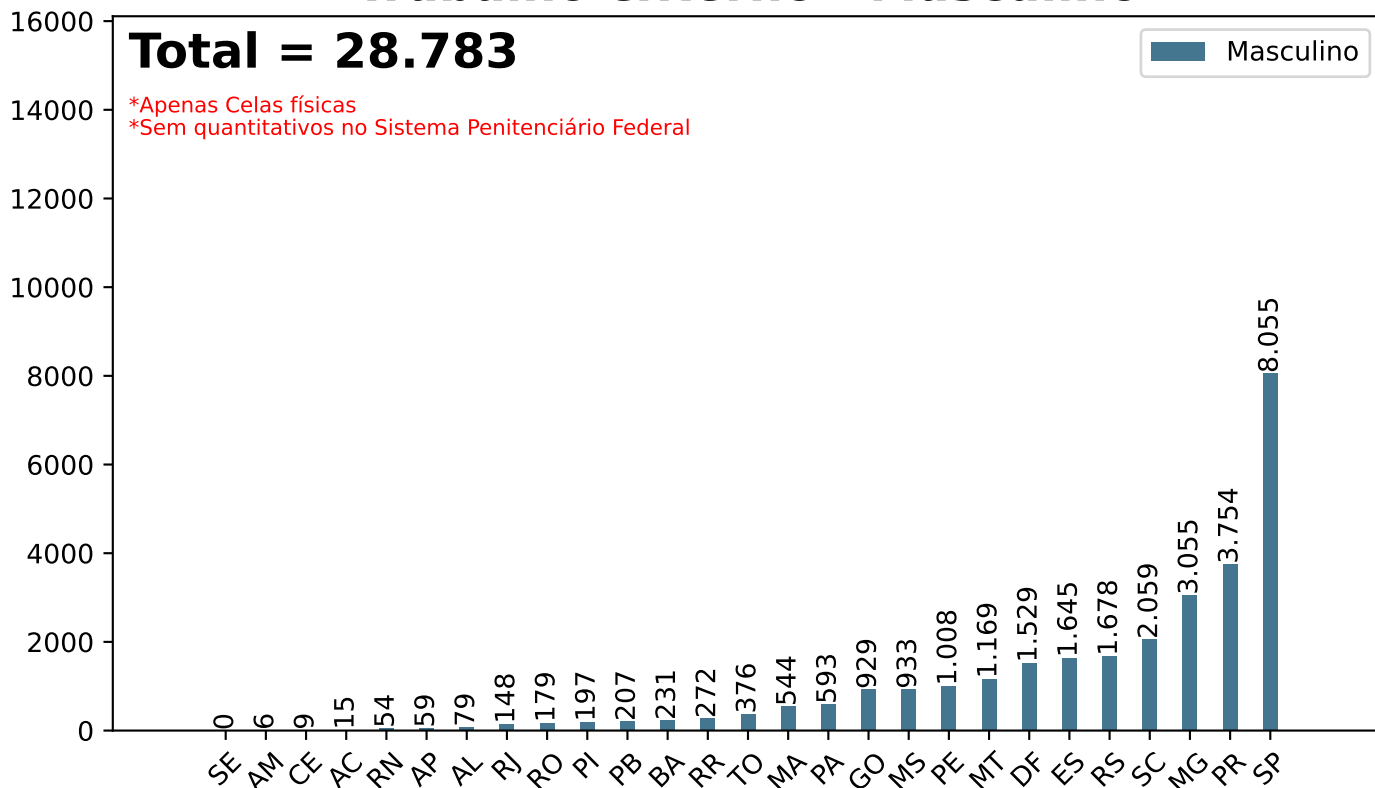
Secretaria Nacional de Políticas Penais Diretoria de Inteligência Penal

Dados Estatísticos do Sistema Penitenciário

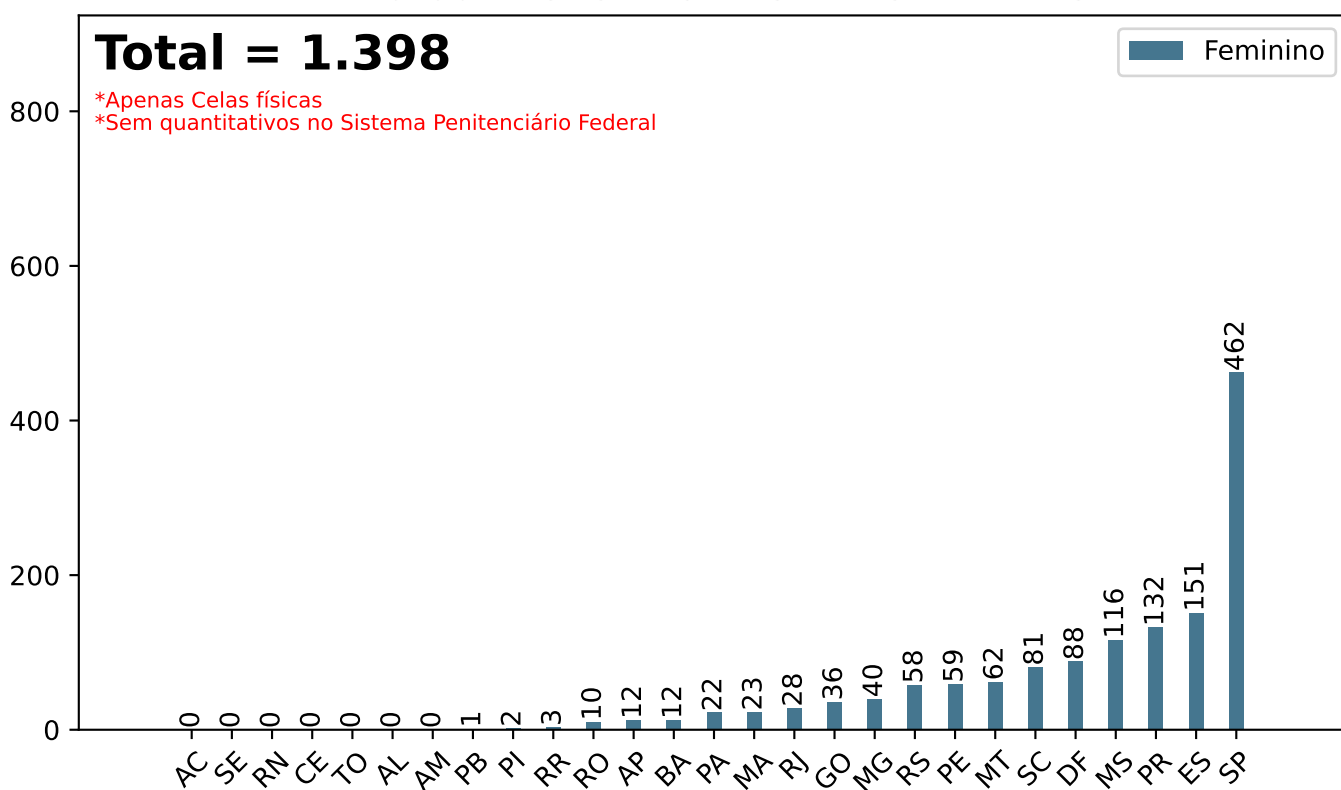
18º ciclo SISDEPEN - Período de referência: Janeiro a Junho de 2025

Total de presos em Trabalho Externo no 1º dia útil de Junho/2025

Trabalho externo - Masculino



Trabalho externo - Feminino



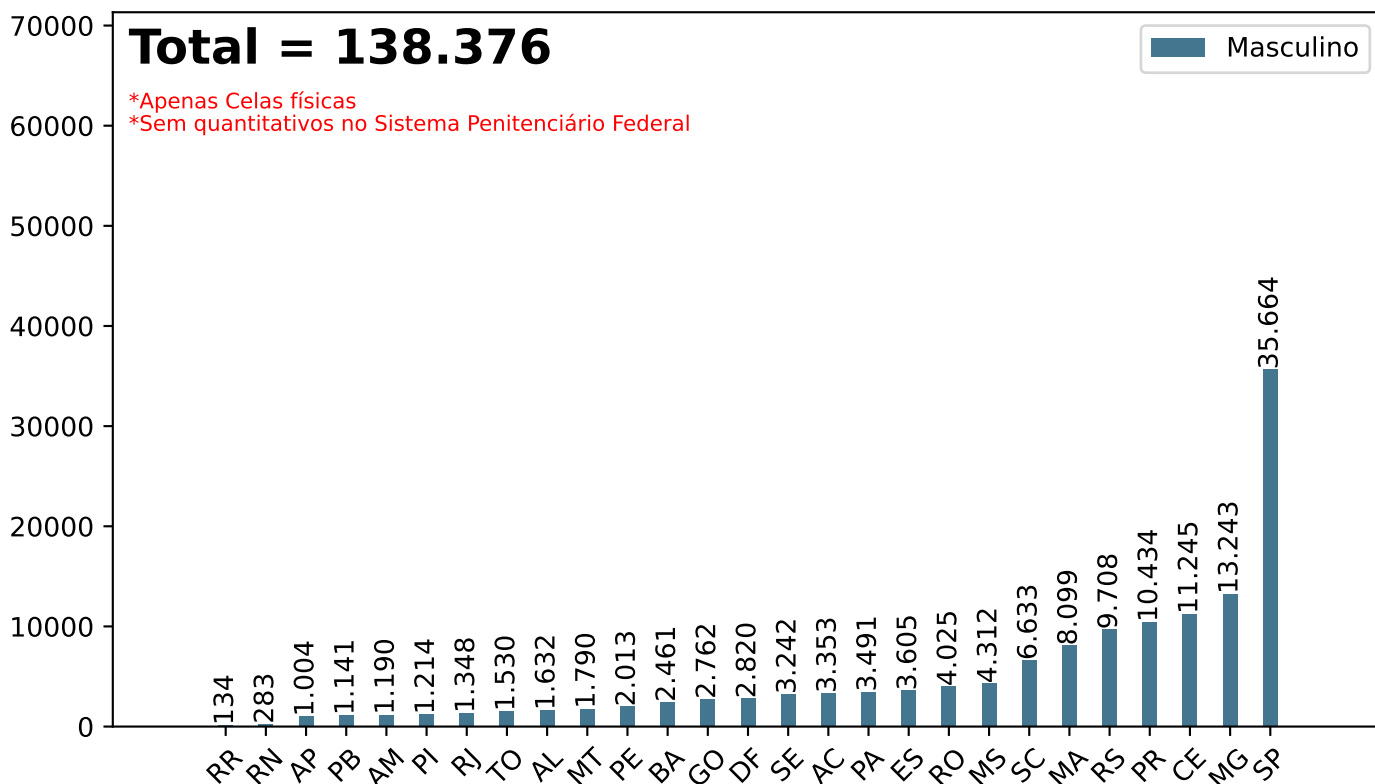
Secretaria Nacional de Políticas Penais Diretoria de Inteligência Penal

Dados Estatísticos do Sistema Penitenciário

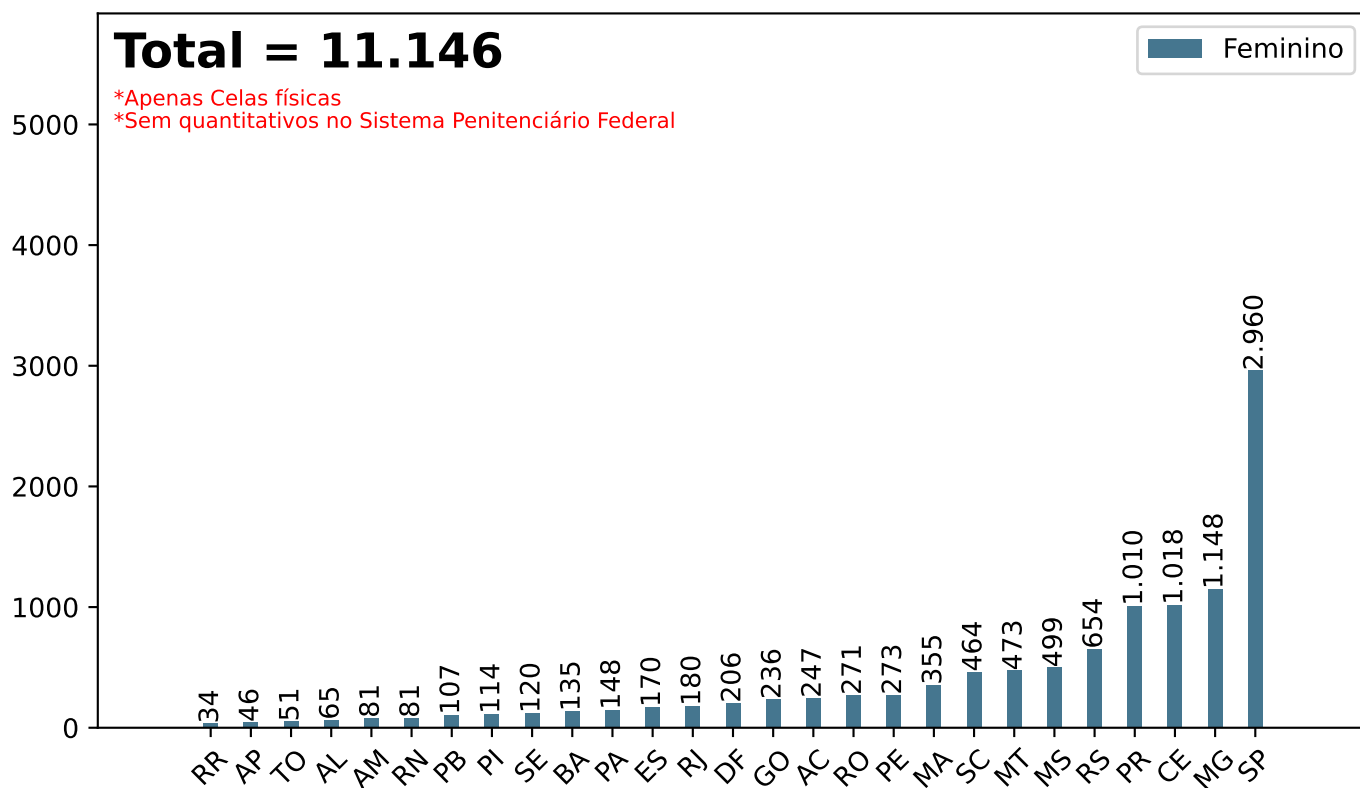
18º ciclo SISDEPEN - Período de referência: Janeiro a Junho de 2025

Total de presos em Trabalho Interno no 1º dia útil de Junho/2025

Trabalho interno - Masculino



Trabalho interno - Feminino

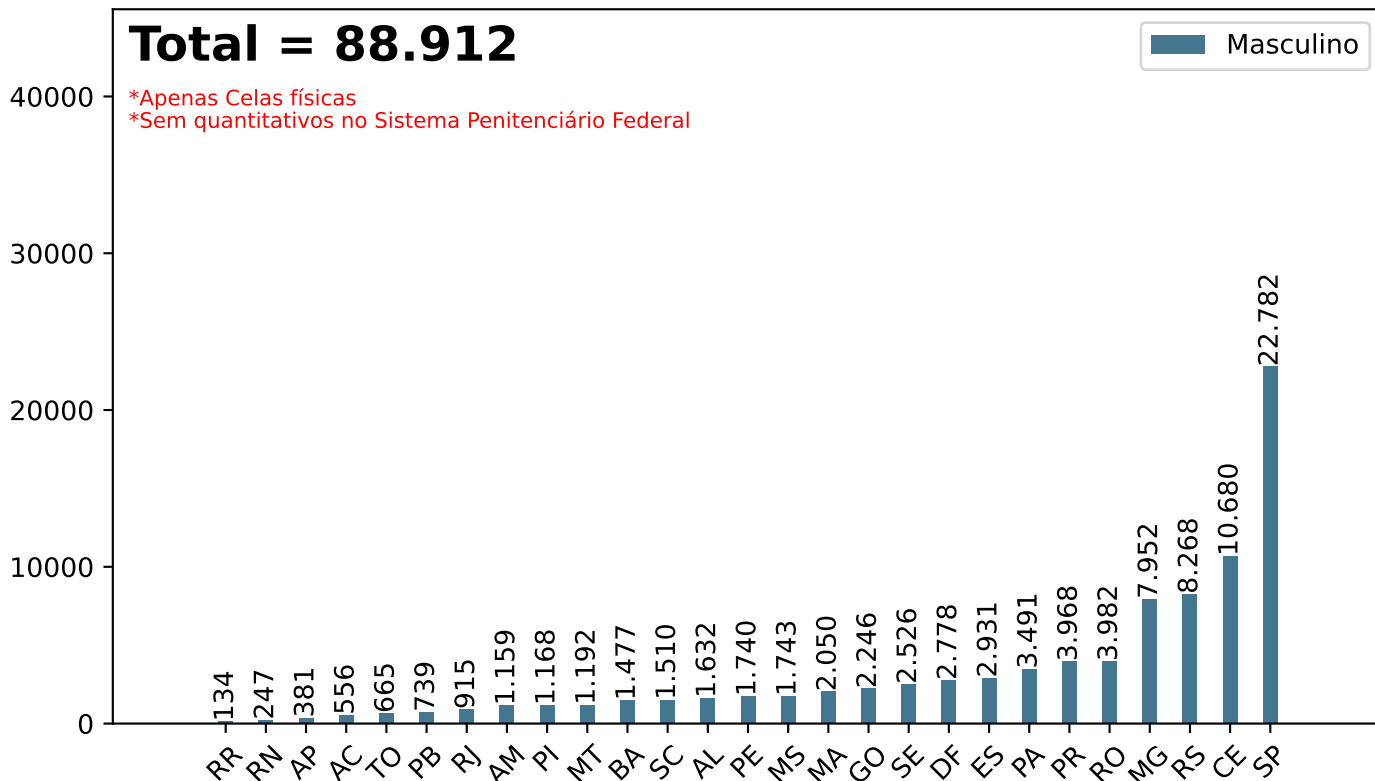


Secretaria Nacional de Políticas Penais Diretoria de Inteligência Penal

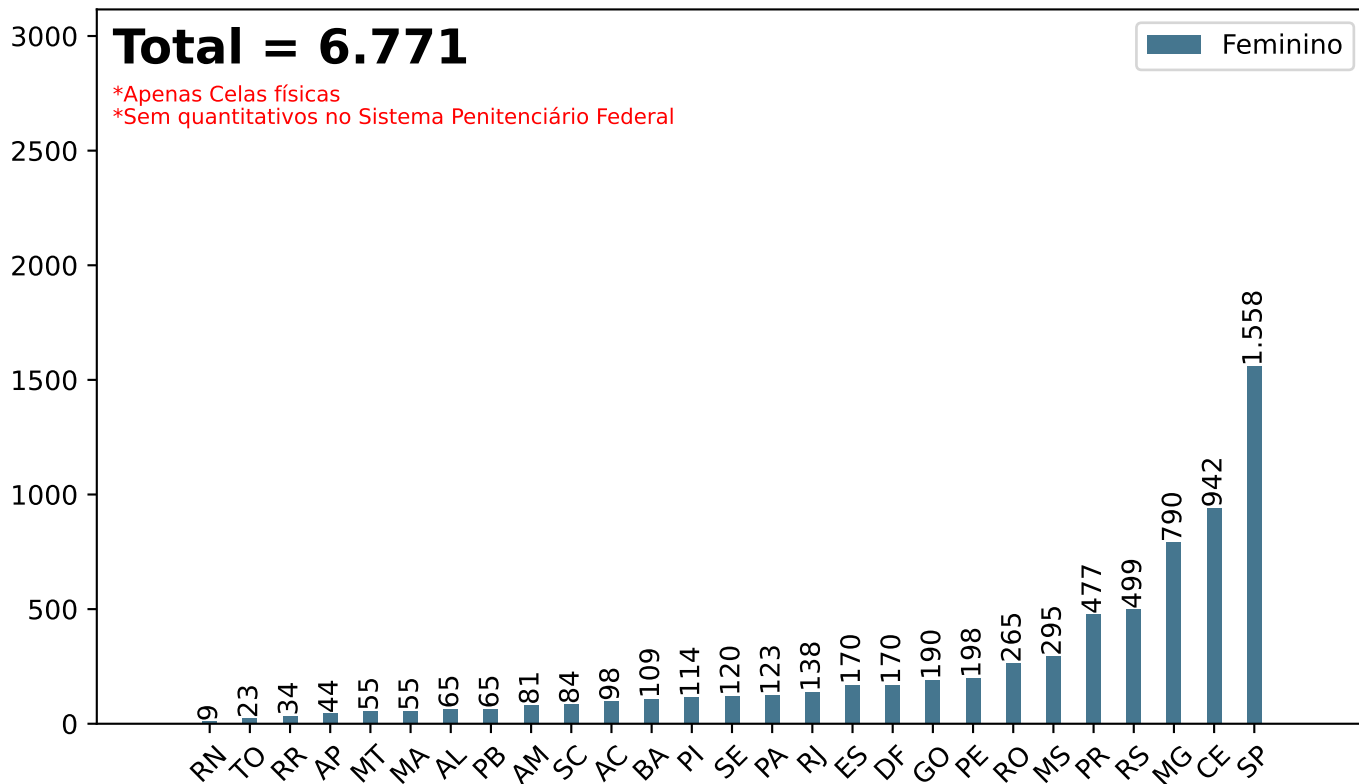
Dados Estatísticos do Sistema Penitenciário 18º ciclo SISDEPEN - Período de referência: Janeiro a Junho de 2025

Total de presos em Trabalho Interno gerado no próprio estabelecimento pela Administração no 1º dia útil de Junho/2025

Trabalho interno - Masculino



Trabalho interno - Feminino



Secretaria Nacional de Políticas Penais

Diretoria de Inteligência Penal

18º ciclo SISDEPEN - Período de referência: Janeiro a Junho de 2025

Presos trabalhando em vagas geradas por meios próprios e/ou sem intervenção do Sistema Prisional no 1º dia útil de Junho de 2025

Setor Primário - rural, agrícola e artesanato

Setor Secundário - industrial e construção civil

Setor terciário - serviços

UF	Externo - Masculino	Externo - Feminino	Interno - Masculino	Interno - Feminino	Externo - Masculino	Externo - Feminino	Interno - Masculino	Interno - Feminino	Externo - Masculino	Externo - Feminino	Interno - Masculino	Interno - Feminino
AC	0	0	2.751	8	0	0	0	0	0	0	4	0
AL	0	0	0	0	0	0	0	0	0	0	0	0
AM	0	0	0	0	0	0	0	0	0	0	0	0
AP	0	0	160	0	0	0	0	0	36	3	2	0
BA	2	0	350	9	31	0	0	0	76	1	346	0
CE	0	0	0	0	0	0	0	0	0	0	0	0
DF	0	0	0	0	2	0	0	0	169	2	0	0
ES	0	0	39	0	1	0	0	0	7	1	16	0
GO	271	0	117	13	30	0	0	0	20	0	51	0
MA	0	0	0	0	0	0	0	0	391	0	0	0
MG	183	0	2.650	131	0	0	266	0	927	9	31	0
MS	0	0	420	19	0	0	0	0	16	13	0	7
MT	3	0	382	121	102	0	14	82	49	9	56	74
PA	0	0	0	0	0	0	0	0	265	3	0	0
PB	92	0	64	15	45	0	3	0	43	0	41	0
PE	274	0	64	0	58	0	0	0	105	5	53	0
PI	5	0	0	0	31	0	0	0	49	2	0	0
PR	266	0	3.025	78	99	0	60	0	163	0	270	8
RJ	0	0	13	0	0	0	207	0	71	0	139	0
RN	0	0	0	45	15	0	0	10	0	0	10	3
RO	14	0	0	0	0	0	0	0	0	0	0	0
RR	0	0	0	0	0	0	0	0	262	3	0	0
RS	51	3	453	12	164	0	15	0	323	20	137	90
SC	7	0	0	0	140	0	449	0	141	0	0	0
SE	0	0	14	0	0	0	0	0	0	0	11	0
SP	164	0	114	0	0	0	0	0	0	0	0	0
TO	87	0	673	28	3	0	47	0	0	0	6	0
SPF	0	0	0	0	0	0	0	0	0	0	0	0
Total	1.419	3	11.289	479	721	0	1.061	92	3.113	71	1.173	182

*Apenas Celas físicas.

*SPF = Sistema Penitenciário Federal.

SISDEPEN - DIPEN/SENAPPEN - PRESOS EM CELA FÍSICA

Secretaria Nacional de Políticas Penais

Diretoria de Inteligência Penal

18º ciclo SISDEPEN - Período de referência: Janeiro a Junho de 2025

Presos trabalhando em vagas geradas por parceria da Administração com a Iniciativa Privada no 1º dia útil de Junho de 2025

Setor Primário - rural, agrícola e artesanato

Setor Secundário - industrial e construção civil

Setor terciário - serviços

UF	Externo - Masculino	Externo - Feminino	Interno - Masculino	Interno - Feminino	Externo - Masculino	Externo - Feminino	Interno - Masculino	Interno - Feminino	Externo - Masculino	Externo - Feminino	Interno - Masculino	Interno - Feminino
AC	10	0	0	0	5	0	0	3	0	0	42	0
AL	0	0	0	0	79	0	0	0	0	0	0	0
AM	0	0	0	0	0	0	19	0	0	0	12	0
AP	0	0	12	0	0	0	111	0	0	1	116	2
BA	3	0	17	0	57	3	167	4	0	0	61	2
CE	0	0	0	0	9	0	445	54	0	0	120	22
DF	0	0	0	0	0	0	0	0	0	0	0	0
ES	58	3	139	0	785	17	246	0	652	93	207	0
GO	45	0	107	0	333	0	24	0	0	36	128	1
MA	0	0	0	0	0	0	48	74	0	0	0	0
MG	94	16	56	0	989	0	1.013	129	434	11	1.040	84
MS	0	0	149	5	387	4	1.584	115	263	33	354	50
MT	11	1	78	0	281	0	9	0	274	0	23	73
PA	0	0	0	0	145	0	0	0	26	2	0	25
PB	0	0	0	0	20	0	180	0	0	0	106	27
PE	115	0	0	0	87	22	149	75	0	0	7	0
PI	39	0	0	0	22	0	46	0	21	0	0	0
PR	222	2	135	25	1.175	16	781	26	893	42	581	250
RJ	0	0	0	0	0	0	0	0	3	0	0	0
RN	0	0	13	14	0	0	0	0	29	0	0	0
RO	0	0	0	0	0	0	0	0	8	0	0	0
RR	0	0	0	0	0	0	0	0	0	0	0	0
RS	28	0	7	22	122	0	572	24	318	22	195	7
SC	5	0	20	0	516	74	3.636	303	584	0	976	77
SE	0	0	211	0	0	0	0	0	0	0	480	0
SP	273	63	877	0	2.546	216	7.328	1.072	1.178	128	3.648	123
TO	0	0	0	0	0	0	0	0	0	0	57	0
SPF	0	0	0	0	0	0	0	0	0	0	0	0
Total	903	85	1.821	66	7.558	352	16.358	1.879	4.683	368	8.153	743

*Apenas Celas físicas.

*SPF = Sistema Penitenciário Federal.

SISDEPEN - DIPEN/SENAPPEN - PRESOS EM CELA FÍSICA

Secretaria Nacional de Políticas Penais

Diretoria de Inteligência Penal

18º ciclo SISDEPEN - Período de referência: Janeiro a Junho de 2025

Presos trabalhando em vagas geradas por parceria da Administração com outros Órgãos Públicos no 1º dia útil de Junho de 2025

Setor Primário - rural, agrícola e artesanato

Setor Secundário - industrial e construção civil

Setor terciário - serviços

UF	Externo - Masculino	Externo - Feminino	Interno - Masculino	Interno - Feminino	Externo - Masculino	Externo - Feminino	Interno - Masculino	Interno - Feminino	Externo - Masculino	Externo - Feminino	Interno - Masculino	Interno - Feminino
AC	0	0	0	127	0	0	0	0	0	0	0	11
AL	0	0	0	0	0	0	0	0	0	0	0	0
AM	0	0	0	0	6	0	0	0	0	0	0	0
AP	0	0	0	0	0	0	111	0	23	8	0	0
BA	0	0	0	1	0	0	6	0	62	8	37	10
CE	0	0	0	0	0	0	0	0	0	0	0	0
DF	46	0	3	0	71	0	3	0	1.241	86	9	36
ES	11	0	0	0	9	0	0	0	118	15	19	0
GO	32	0	12	0	106	0	10	17	90	0	67	5
MA	0	0	2.943	8	0	0	2.473	163	153	23	585	55
MG	100	0	16	0	24	0	0	0	294	4	26	1
MS	0	0	0	0	1	0	12	8	266	60	0	0
MT	14	0	8	2	100	0	2	0	325	51	22	66
PA	0	0	0	0	0	0	0	0	157	17	0	0
PB	0	0	0	0	0	0	0	0	7	1	0	0
PE	43	0	0	0	10	0	0	0	316	32	0	0
PI	0	0	0	0	30	0	0	0	0	0	0	0
PR	195	0	1.005	0	196	0	2	0	417	65	36	23
RJ	19	0	30	0	0	0	0	42	55	28	44	0
RN	0	0	13	0	0	0	0	0	10	0	0	0
RO	0	0	8	6	0	0	12	0	129	10	10	0
RR	0	0	0	0	0	0	0	0	10	0	0	0
RS	54	4	0	0	95	0	12	0	511	9	49	0
SC	12	7	0	0	70	0	0	0	581	0	34	0
SE	0	0	0	0	0	0	0	0	0	0	0	0
SP	148	0	40	0	677	0	192	128	3.006	55	646	79
TO	168	0	61	0	69	0	16	0	49	0	5	0
SPF	0	0	0	0	0	0	0	0	0	0	0	0
Total	842	11	4.139	144	1.464	0	2.851	358	7.820	472	1.589	286

*Apenas Celas físicas.

*SPF = Sistema Penitenciário Federal.

SISDEPEN - DIPEN/SENAPPEN - PRESOS EM CELA FÍSICA

Secretaria Nacional de Políticas Penais

Diretoria de Inteligência Penal

18º ciclo SISDEPEN - Período de referência: Janeiro a Junho de 2025

Presos trabalhando em vagas geradas por parceria da Administração com ONGs/similares sem fins lucrativos no 1º dia útil de Junho de 2025

Setor Primário - rural, agrícola e artesanato

Setor Secundário - industrial e construção civil

Setor terciário - serviços

UF	Externo - Masculino	Externo - Feminino	Interno - Masculino	Interno - Feminino	Externo - Masculino	Externo - Feminino	Interno - Masculino	Interno - Feminino	Externo - Masculino	Externo - Feminino	Interno - Masculino	Interno - Feminino
AC	0	0	0	0	0	0	0	0	0	0	0	0
AL	0	0	0	0	0	0	0	0	0	0	0	0
AM	0	0	0	0	0	0	0	0	0	0	0	0
AP	0	0	0	0	0	0	111	0	0	0	0	0
BA	0	0	0	0	0	0	0	0	0	0	0	0
CE	0	0	0	0	0	0	0	0	0	0	0	0
DF	0	0	0	0	0	0	0	0	0	0	27	0
ES	0	0	8	0	0	0	0	0	4	22	0	0
GO	0	0	0	0	0	0	0	10	2	0	0	0
MA	0	0	0	0	0	0	0	0	0	0	0	0
MG	0	0	0	0	0	0	0	0	10	0	193	13
MS	0	0	0	0	0	0	50	0	0	6	0	0
MT	0	0	0	0	2	0	0	0	8	1	4	0
PA	0	0	0	0	0	0	0	0	0	0	0	0
PB	0	0	7	0	0	0	1	0	0	0	0	0
PE	0	0	0	0	0	0	0	0	0	0	0	0
PI	0	0	0	0	0	0	0	0	0	0	0	0
PR	0	0	571	53	2	0	0	0	126	7	0	70
RJ	0	0	0	0	0	0	0	0	0	0	0	0
RN	0	0	0	0	0	0	0	0	0	0	0	0
RO	9	0	13	0	0	0	0	0	19	0	0	0
RR	0	0	0	0	0	0	0	0	0	0	0	0
RS	0	0	0	0	9	0	0	0	3	0	0	0
SC	2	0	0	0	0	0	0	0	1	0	8	0
SE	0	0	0	0	0	0	0	0	0	0	0	0
SP	0	0	11	0	21	0	0	0	42	0	26	0
TO	0	0	0	0	0	0	0	0	0	0	0	0
SPF	0	0	0	0	0	0	0	0	0	0	0	0
Total	11	0	610	53	34	0	162	10	215	36	258	83

*Apenas Celas físicas.

*SPF = Sistema Penitenciário Federal.

SISDEPEN - DIPEN/SENAPPEN - PRESOS EM CELA FÍSICA

Secretaria Nacional de Políticas Penais Diretoria de Inteligência Penal

18º ciclo SISDEPEN - Período de referência: Janeiro a Junho de 2025

Módulos de oficina (e suas capacidades por pessoas) nos estabelecimentos prisionais em 30/06/2025

UF	Artefatos de concreto	Capacidade	Blocos e tijolos	Capacidade	Padaria e panificação	Capacidade	Corte e costura industrial	Capacidade	Artesanato	Capacidade	Marcenaria	Capacidade	Serralheria	Capacidade	Outros	Capacidade	Nenhum
AC	2	0	2	0	2	1	3	8	6	536	3	11	2	0	2	36	5
AL	0	0	2	15	2	22	3	63	1	10	2	20	1	5	4	103	4
AM	2	10	3	12	5	55	5	16	7	86	5	28	6	20	6	102	6
AP	0	0	0	0	0	0	0	0	1	5	2	15	0	0	2	21	6
BA	5	108	7	136	10	97	10	97	8	322	5	38	7	50	8	210	9
CE	1	20	1	20	6	98	7	562	24	4.639	8	107	7	91	6	97	5
DF	0	0	0	0	1	17	4	66	2	30	5	52	5	77	3	44	0
ES	4	24	4	31	7	234	10	156	15	596	8	54	4	29	9	858	17
GO	9	102	10	135	0	0	13	320	8	278	7	45	10	83	2	35	50
MA	0	0	28	1.044	4	48	10	354	36	1.117	5	64	3	161	49	1.599	3
MG	22	219	22	195	37	253	49	575	77	6.058	39	282	24	92	60	1.314	101
MS	5	38	2	9	5	26	16	369	8	291	5	39	9	20	9	347	10
MT	5	18	7	38	7	84	22	316	15	649	17	108	13	52	4	30	12
PA	2	17	0	0	0	0	4	53	0	0	6	50	1	11	5	24	36
PB	2	10	2	10	3	20	3	19	15	156	3	9	2	2	4	73	41
PE	0	0	1	4	5	43	3	73	5	71	5	50	4	18	1	8	54
PI	1	40	3	53	7	79	3	42	2	36	2	23	2	19	4	42	8
PR	3	29	11	104	7	112	22	551	34	3.966	5	42	10	50	8	468	69
RJ	0	0	1	30	0	0	1	50	9	167	1	1	1	1	3	155	42
RN	0	0	0	0	0	0	3	45	2	40	3	7	3	28	2	32	12
RO	7	115	4	20	2	6	13	119	14	2.276	7	28	9	45	6	162	17
RR	0	0	0	0	0	0	0	0	0	0	1	5	1	2	1	28	4
RS	7	6	8	25	33	105	27	583	13	182	15	64	11	39	8	89	59
SC	3	45	3	40	8	132	11	491	5	36	9	69	8	79	14	2.218	23
SE	1	20	1	20	1	20	3	52	6	1.816	1	60	1	20	4	226	3
SP	5	27	5	130	36	345	19	756	13	2.866	16	193	17	244	65	8.519	50
TO	11	97	5	29	3	16	3	14	11	781	5	14	10	34	1	3	6
SPF	0	0	0	0	0	0	0	0	0	0	0	0	0	0	0	0	3
Total	97	945	132	2.100	191	1.813	267	5.750	337	27.010	190	1.478	171	1.272	290	16.843	655

*Apenas Celas físicas.

*SPF = Sistema Penitenciário Federal.

SISDEPEN - DIPEN/SENAPPEN - PRESOS EM CELA FÍSICA

Secretaria Nacional de Políticas Penais

Diretoria de Inteligência Penal

*Referência: Salário Mínimo.

18º ciclo SISDEPEN - Período de referência: Janeiro a Junho de 2025

Presos por remuneração em 30/06/2025

UF	Somente Remição		Menos que 3/4		Entre 3/4 e 1		Entre 1 e 2		Mais que 2		Não informado	
	Masculino	Feminino	Masculino	Feminino	Masculino	Feminino	Masculino	Feminino	Masculino	Feminino	Masculino	Feminino
AC	3.303	144	0	0	57	0	0	0	0	0	0	103
AL	1.490	53	0	0	221	12	0	0	0	0	0	0
AM	865	58	0	0	331	23	0	0	0	0	0	0
AP	139	0	0	0	170	4	0	0	0	0	0	0
BA	1.823	97	31	11	796	38	39	0	4	0	0	0
CE	10.655	942	0	0	574	76	0	0	0	0	25	0
DF	2.863	121	0	0	27	36	1.234	0	0	0	179	0
ES	2.616	133	0	0	0	0	2.546	163	0	0	0	0
GO	2.302	197	100	0	924	75	34	0	0	0	2	0
MA	7.125	158	1.518	220	0	0	0	0	0	0	0	0
MG	11.435	934	49	2	4.808	258	0	0	0	0	0	0
MS	1.734	303	1.482	77	1.446	192	149	14	1	0	434	28
MT	1.622	167	44	0	273	19	762	9	0	0	258	340
PA	3.515	148	0	0	20	0	549	22	0	0	0	0
PB	122	0	885	60	21	1	44	2	0	0	592	0
PE	307	50	172	56	1.652	228	203	0	1	0	163	0
PI	1.168	114	32	0	111	2	80	0	6	0	14	0
PR	6.416	331	2.215	322	3.473	250	418	49	0	0	1.707	149
RJ	667	50	0	41	99	1	1	0	12	0	60	0
RN	259	61	37	14	30	0	0	0	0	0	0	0
RO	3.121	198	50	0	208	10	15	1	0	0	634	63
RR	109	30	34	4	244	0	0	3	0	0	18	0
RS	7.309	502	424	10	1.122	72	307	8	4	0	393	28
SC	912	60	146	0	4.158	466	3.419	31	0	0	45	0
SE	2.109	100	9	20	211	0	21	0	0	0	175	0
SP	3.971	64	17.491	1.143	21.564	2.206	601	4	3	0	0	0
TO	1.741	50	4	0	54	1	47	0	0	0	15	0
SPF	0	0	0	0	0	0	0	0	0	0	0	0
Total	79.698	5.065	24.723	1.980	42.594	3.970	10.469	306	31	0	4.714	711

*Apenas Celas físicas.

*SPF = Sistema Penitenciário Federal.

SISDEPEN - DIPEN/SENAPPEN - PRESOS EM CELA FÍSICA

Secretaria Nacional de Políticas Penais Diretoria de Inteligência Penal

Dados Estatísticos do Sistema Penitenciário

18º ciclo SISDEPEN - Período de referência: Janeiro a Junho de 2025

Remuneração pelo trabalho no Sistema Prisional em 30/06/2025

*Apenas Celas físicas

*Referência: Salário Mínimo

Total - Somente remição = 84.763

UF	Somente remição	UF	Somente remição	UF	Somente remição
MG	12.369	DF	2.984	PI	1.282
CE	11.597	ES	2.749	SC	972
RS	7.811	GO	2.499	AM	923
MA	7.283	SE	2.209	RJ	717
PR	6.747	MS	2.037	PE	357
SP	4.035	BA	1.920	RN	320
PA	3.663	TO	1.791	AP	139
AC	3.447	MT	1.789	RR	139
RO	3.319	AL	1.543	PB	122

*Sem quantitativos no Sistema Penitenciário Federal

Total - Menos que 3/4 = 26.703

UF	Menos que 3/4	UF	Menos que 3/4	UF	Menos que 3/4
SP	18.634	RN	51	TO	4
PR	2.537	MG	51	ES	0
MA	1.738	RO	50	AL	0
MS	1.559	MT	44	AM	0
PB	945	BA	42	AP	0
RS	434	RJ	41	PA	0
PE	228	RR	38	CE	0
SC	146	PI	32	DF	0
GO	100	SE	29	AC	0

*Sem quantitativos no Sistema Penitenciário Federal

Total - Entre 3/4 e 1 = 46.564

UF	Entre 3/4 e 1	UF	Entre 3/4 e 1	UF	Entre 3/4 e 1
SP	23.770	CE	650	RJ	100
MG	5.066	AM	354	DF	63
SC	4.624	MT	292	AC	57
PR	3.723	RR	244	TO	55
PE	1.880	AL	233	RN	30
MS	1.638	RO	218	PB	22
RS	1.194	SE	211	PA	20
GO	999	AP	174	ES	0
BA	834	PI	113	MA	0

*Sem quantitativos no Sistema Penitenciário Federal

Total - Entre 1 e 2 = 10.775

UF	Entre 1 e 2	UF	Entre 1 e 2	UF	Entre 1 e 2
SC	3.450	MS	163	RJ	1
ES	2.709	PI	80	AL	0
DF	1.234	TO	47	RN	0
MT	771	PB	46	MG	0
SP	605	BA	39	MA	0
PA	571	GO	34	CE	0
PR	467	SE	21	AP	0
RS	315	RO	16	AM	0
PE	203	RR	3	AC	0

*Sem quantitativos no Sistema Penitenciário Federal

Total - Mais que 2 = 31

UF	Mais que 2	UF	Mais que 2	UF	Mais que 2
RJ	12	MA	0	MG	0
PI	6	AL	0	MT	0
RS	4	AM	0	PB	0
BA	4	AP	0	PR	0
SP	3	AC	0	RN	0
PE	1	SE	0	RO	0
MS	1	ES	0	RR	0
CE	0	GO	0	SC	0
TO	0	PA	0	DF	0

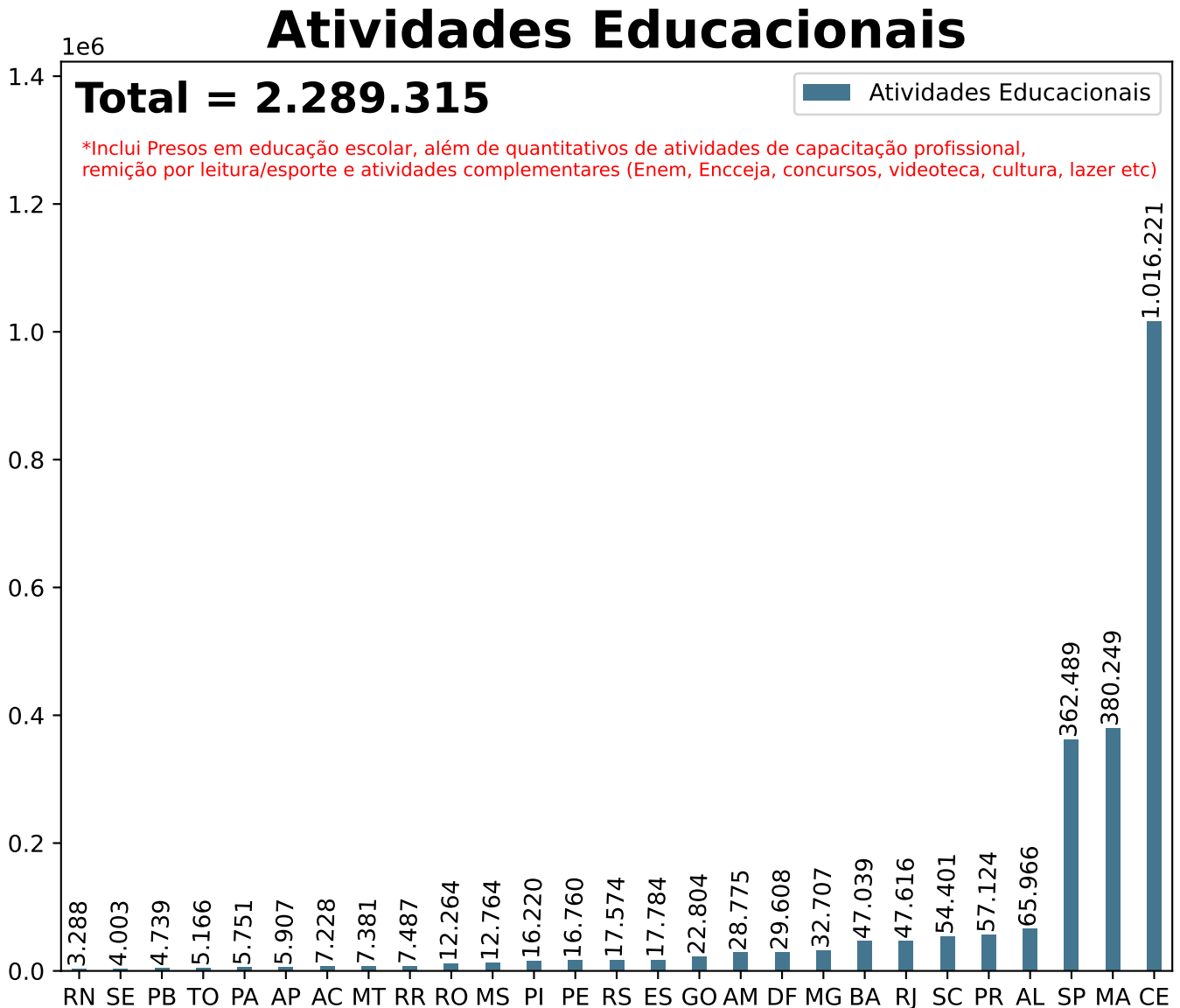
*Sem quantitativos no Sistema Penitenciário Federal

Secretaria Nacional de Políticas Penais Diretoria de Inteligência Penal

Dados Estatísticos do Sistema Penitenciário

18º ciclo SISDEPEN - Período de referência: Janeiro a Junho de 2025

Total de atividades educacionais entre Janeiro e Junho de 2025



*Apenas Celas físicas

*Adicionalmente, no Sistema Penitenciário Federal, são estes os quantitativos:

DF: 187, MS: 675, RO: 474, RN: 96, PR: 208. Total = 1.640

UF	Atividades Educacionais	UF	Atividades Educacionais	UF	Atividades Educacionais
AC	7.228	MA	380.249	RJ	47.616
AL	65.966	MG	32.707	RN	3.288
AM	28.775	MS	12.764	RO	12.264
AP	5.907	MT	7.381	RR	7.487
BA	47.039	PA	5.751	RS	17.574
CE	1.016.221	PB	4.739	SC	54.401
DF	29.608	PE	16.760	SE	4.003
ES	17.784	PI	16.220	SP	362.489
GO	22.804	PR	57.124	TO	5.166

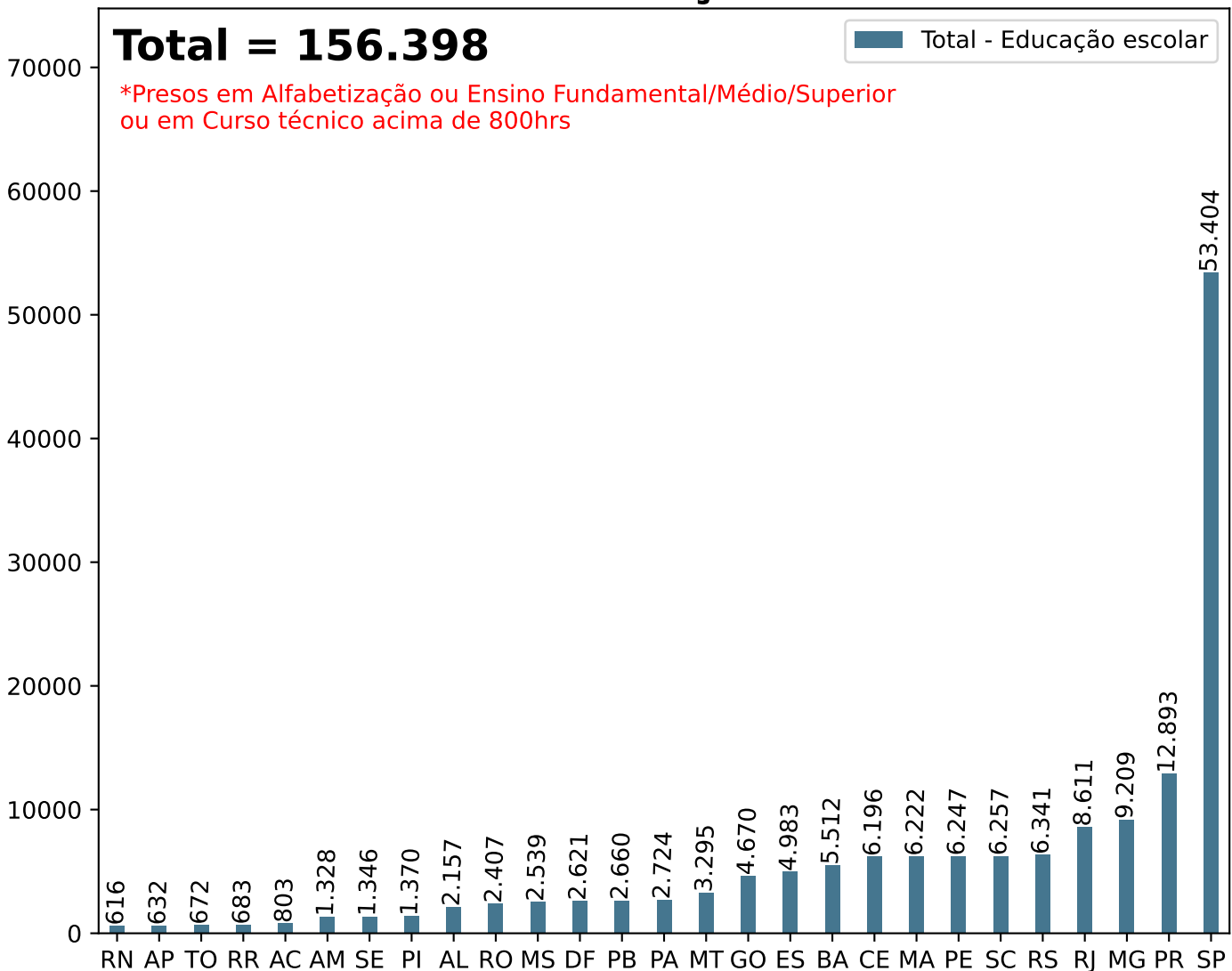
Secretaria Nacional de Políticas Penais Diretoria de Inteligência Penal

Dados Estatísticos do Sistema Penitenciário

18º ciclo SISDEPEN - Período de referência: Janeiro a Junho de 2025

Total de presos em educação escolar entre Janeiro e Junho de 2025

Total - Educação escolar



*Apenas Celas físicas

*Adicionalmente, no Sistema Penitenciário Federal, são estes os quantitativos:

DF: 9, MS: 20, RO: 36, RN: 17, PR: 0. Total = 82

UF	Total	UF	Total	UF	Total
AC	803	MA	6.222	RJ	8.611
AL	2.157	MG	9.209	RN	616
AM	1.328	MS	2.539	RO	2.407
AP	632	MT	3.295	RR	683
BA	5.512	PA	2.724	RS	6.341
CE	6.196	PB	2.660	SC	6.257
DF	2.621	PE	6.247	SE	1.346
ES	4.983	PI	1.370	SP	53.404
GO	4.670	PR	12.893	TO	672

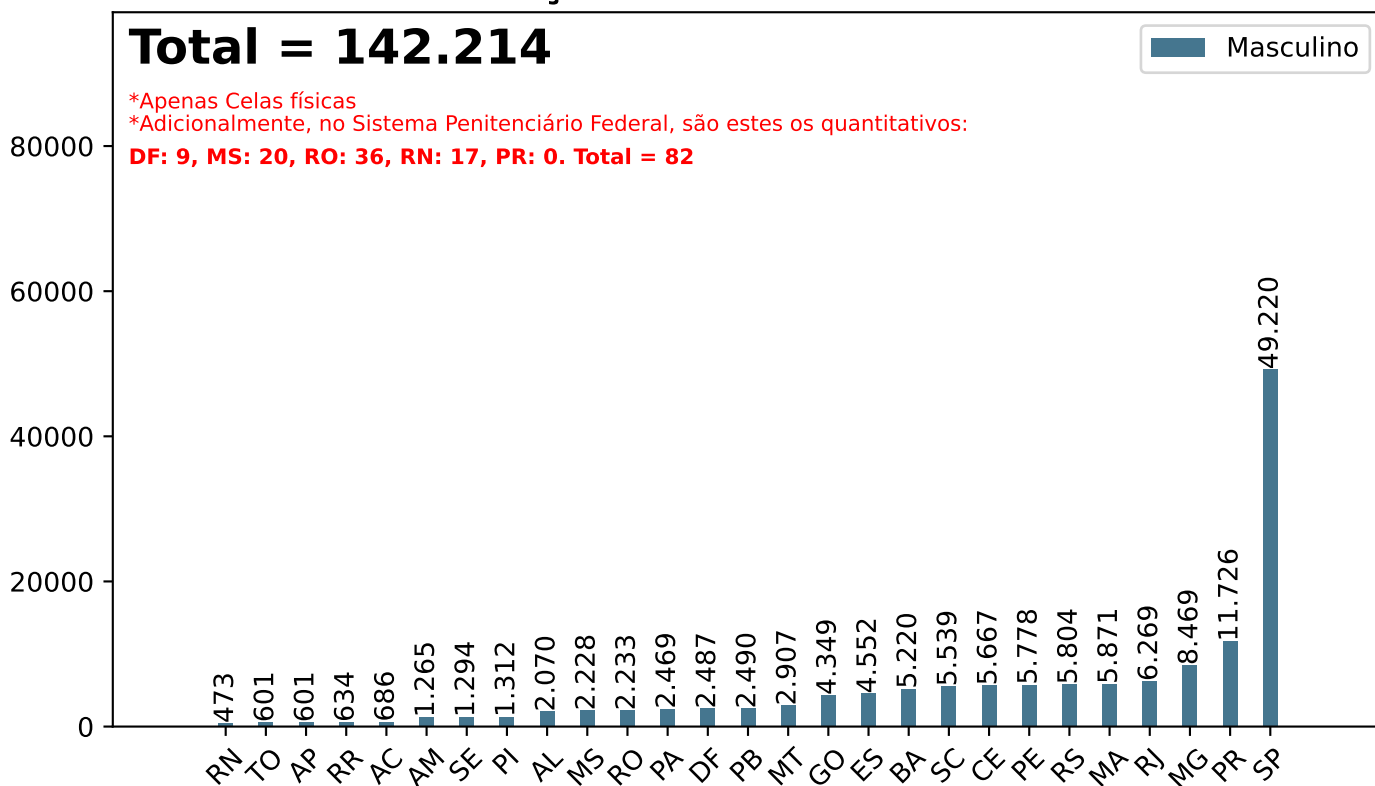
Secretaria Nacional de Políticas Penais Diretoria de Inteligência Penal

Dados Estatísticos do Sistema Penitenciário

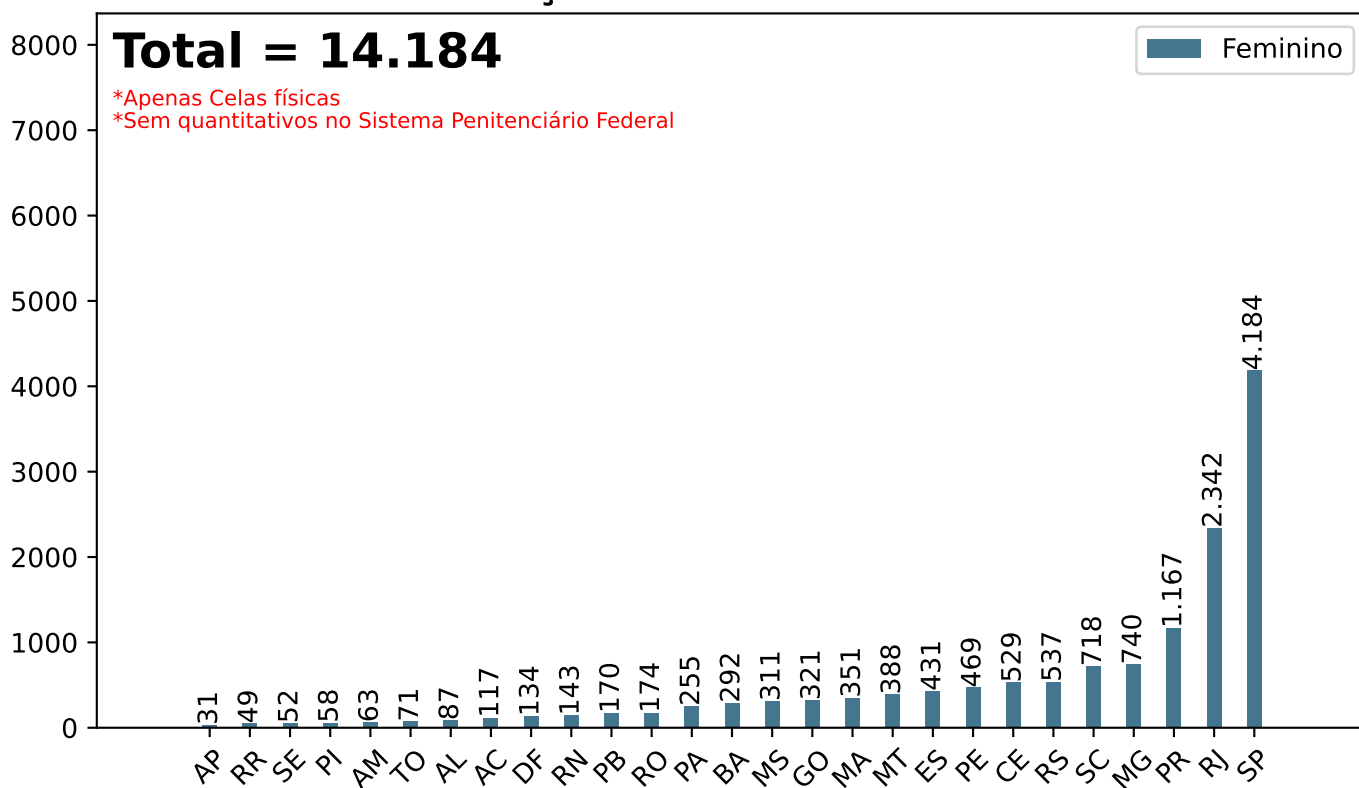
18º ciclo SISDEPEN - Período de referência: Janeiro a Junho de 2025

Total de presos em Educação Escolar entre Janeiro e Junho de 2025

Educação Escolar - Masculino



Educação Escolar - Feminino



Secretaria Nacional de Políticas Penais Diretoria de Inteligência Penal

18º ciclo SISDEPEN - Período de referência: Janeiro a Junho de 2025
Presos em atividades educacionais entre Janeiro e Junho de 2025

UF	Alfabetização				Ensino Fundamental				Ensino Médio				Ensino Superior				Curso técnico acima de 800hrs			
	Presencial - Masc.	Presencial - Fem.	EaD - Masc.	EaD - Fem.	Presencial - Masc.	Presencial - Fem.	EaD - Masc.	EaD - Fem.	Presencial - Masc.	Presencial - Fem.	EaD - Masc.	EaD - Fem.	Presencial - Masc.	Presencial - Fem.	EaD - Masc.	EaD - Fem.	Presencial - Masc.	Presencial - Fem.	EaD - Masc.	EaD - Fem.
AC	200	16	0	0	254	46	0	0	230	55	0	0	2	0	0	0	0	0	0	0
AL	795	26	0	0	881	51	0	0	225	10	0	0	0	0	169	0	0	0	0	0
AM	76	0	0	0	668	35	0	0	336	18	0	0	134	0	51	10	0	0	0	0
AP	0	0	0	0	321	15	0	0	165	15	0	0	107	0	0	1	8	0	0	0
BA	983	28	0	0	2.955	130	0	0	1.125	92	9	0	35	4	18	1	64	37	31	0
CE	970	88	0	0	2.713	221	0	0	1.814	215	0	0	0	0	170	5	0	0	0	0
DF	483	23	0	0	1.116	56	0	0	811	47	0	0	77	3	0	0	0	5	0	0
ES	173	5	30	0	2.710	213	0	0	1.391	165	0	0	14	0	46	0	182	48	6	0
GO	625	20	0	0	2.019	176	163	0	1.212	108	231	0	91	1	8	16	0	0	0	0
MA	877	30	0	0	3.378	201	0	0	1.189	88	0	0	0	0	427	32	0	0	0	0
MG	1.374	132	55	0	4.207	340	5	0	2.230	204	69	0	40	0	452	37	0	20	37	7
MS	508	63	0	0	935	104	11	11	608	114	49	9	40	0	49	10	24	0	4	0
MT	279	12	0	0	1.486	206	0	0	1.033	169	0	0	64	0	34	0	3	0	8	1
PA	377	0	0	0	1.496	150	2	0	450	102	2	0	61	1	42	2	39	0	0	0
PB	815	23	4	0	1.195	87	15	0	391	50	4	0	14	0	28	10	24	0	0	0
PE	599	65	0	0	3.565	272	0	0	1.405	104	0	0	25	7	64	5	120	16	0	0
PI	622	0	0	0	591	35	0	0	87	23	0	0	5	0	1	0	6	0	0	0
PR	2.426	98	15	0	4.913	478	295	0	3.699	581	132	0	143	3	99	7	0	0	4	0
RJ	324	343	0	0	3.053	921	723	538	1.575	540	521	0	1	0	0	0	0	0	72	0
RN	65	11	0	0	273	79	0	0	82	42	0	0	31	0	22	11	0	0	0	0
RO	163	9	0	0	1.140	101	0	0	838	61	0	0	34	0	54	3	0	0	4	0
RR	57	0	0	0	364	21	0	0	204	28	0	0	8	0	1	0	0	0	0	0
RS	1.115	68	0	0	2.810	293	98	0	1.580	167	54	0	19	0	55	8	17	0	56	1
SC	673	167	0	0	1.572	207	0	0	1.922	214	0	0	305	40	591	30	208	0	268	60
SE	361	25	0	0	932	27	0	0	0	0	0	0	1	0	0	0	0	0	0	0
SP	8.330	580	0	0	19.097	1.671	0	0	21.319	1.870	0	0	82	23	194	19	198	21	0	0
TO	92	0	0	0	289	29	0	0	188	27	3	0	20	0	9	0	0	15	0	0
SPF	4	0	0	0	28	0	11	0	30	0	9	0	0	0	0	0	0	0	0	0
Total	23.366	1.832	104	0	64.961	6.165	1.323	549	46.139	5.109	1.083	9	1.353	82	2.584	207	893	162	490	69

*Apenas Celas físicas.

*SPF = Sistema Penitenciário Federal.

Secretaria Nacional de Políticas Penais Diretoria de Inteligência Penal

18º ciclo SISDEPEN - Período de referência: Janeiro a Junho de 2025

Total de atividades educacionais entre Janeiro e Junho de 2025

Curso de Formação Inicial/Continuada (Acima de 160hrs)

Remição pela Leitura

Remição pelo Esporte

**Atividades complementares
(videoteca, atividades de lazer, cultura)**

UF	Presencial - Masc.	Presencial - Fem.	EaD - Masc.	EaD - Fem.	Presencial - Masc.	Presencial - Fem.	Presencial - Masc.	Presencial - Fem.	Presencial - Masc.	Presencial - Fem.
AC	154	77	17	0	5.372	685	0	0	78	42
AL	289	0	0	0	23.812	790	14.469	1.339	22.253	857
AM	1.430	22	125	0	14.166	897	2.743	137	6.846	1.081
AP	797	0	6	0	2.806	0	49	0	1.602	15
BA	502	24	0	0	6.687	408	3.687	65	28.559	1.595
CE	386	44	0	0	62.452	4.284	0	0	911.505	31.354
DF	98	38	3.402	203	16.411	1.499	0	0	5.251	85
ES	589	112	108	0	1.406	155	0	0	9.090	1.341
GO	462	90	188	26	10.975	988	0	0	4.247	1.158
MA	0	0	0	0	35.425	1.818	0	0	315.583	21.201
MG	1.015	95	275	23	4.873	412	2.347	54	13.166	1.238
MS	164	48	131	16	3.685	329	0	650	3.055	2.147
MT	242	200	5	0	1.765	216	0	0	1.412	246
PA	107	25	0	20	2.460	123	33	0	139	120
PB	1	0	0	0	1.121	51	0	0	678	228
PE	145	65	23	8	5.800	568	68	0	3.421	415
PI	3	25	0	0	10.168	500	330	0	3.647	177
PR	5.556	1.032	1.861	964	22.230	3.172	0	0	8.087	1.329
RJ	1.688	266	1.511	106	4.791	736	0	0	25.424	4.483
RN	283	25	0	0	1.073	81	0	0	1.149	61
RO	389	56	3	0	6.116	537	0	0	2.533	223
RR	16	0	0	0	5.894	648	206	40	0	0
RS	130	3	304	2	4.306	836	73	0	5.324	255
SC	719	50	713	31	36.435	4.175	0	2	5.516	503
SE	0	0	0	0	1.095	30	0	0	1.402	130
SP	2.862	325	23	0	16.259	2.646	1.872	372	254.116	30.610
TO	338	12	9	0	2.490	143	40	0	1.443	19
SPF	147	0	162	0	727	0	0	0	522	0
Total	18.512	2.634	8.866	1.399	310.800	26.727	25.917	2.659	1.636.048	100.913

*Apenas Celas físicas.

*SPF = Sistema Penitenciário Federal.

Secretaria Nacional de Políticas Penais Diretoria de Inteligência Penal

18º ciclo SISDEPEN - Período de referência: Janeiro a Junho de 2025

Quantidade de módulos de educação (e suas capacidades por pessoas) nos estabelecimentos em 30/06/2025

UF	Sala de aula	Capacidade	Sala de informática	Capacidade	Sala de encontros/reuniões	Capacidade	Biblioteca	Capacidade	Sala de professores	Capacidade	Outros	Capacidade	Nenhum
AC	23	305	1	20	2	90	10	118	3	24	0	0	1
AL	44	1.137	9	226	6	840	9	112	4	33	0	0	2
AM	57	1.140	7	89	5	130	11	87	4	28	2	160	1
AP	16	285	3	40	3	260	5	27	3	30	0	0	2
BA	144	1.218	12	128	9	500	31	253	20	161	3	28	1
CE	156	3.817	23	229	24	1.083	31	318	22	191	1	5	0
DF	87	1.985	5	56	4	100	16	57	7	112	0	0	0
ES	148	2.595	14	214	25	883	34	399	28	380	2	40	1
GO	93	1.893	11	131	10	387	73	732	11	108	1	14	0
MA	92	1.362	53	332	0	0	53	467	0	0	0	0	2
MG	642	6.567	61	669	67	3.103	135	1.264	88	890	6	80	45
MS	78	2.167	19	212	17	495	30	225	8	60	1	10	2
MT	112	1.960	8	85	8	340	29	329	14	116	1	15	1
PA	106	1.234	17	178	13	161	31	284	19	108	1	20	7
PB	90	1.670	18	156	19	390	56	700	11	98	0	0	5
PE	135	3.646	11	131	13	885	26	339	21	243	1	6	31
PI	34	725	5	56	7	107	11	144	4	34	0	0	0
PR	212	3.220	32	375	31	1.000	67	460	37	388	4	15	42
RJ	177	2.427	6	70	16	572	42	543	21	309	2	15	7
RN	34	596	5	46	2	67	15	186	3	14	1	20	2
RO	68	943	15	136	12	335	35	396	14	94	1	15	6
RR	20	160	4	47	3	50	5	85	3	48	0	0	0
RS	230	2.805	16	193	44	838	93	1.530	43	340	2	2	10
SC	185	3.058	24	231	27	540	50	435	35	268	0	0	0
SE	39	290	6	38	9	344	9	309	8	56	0	0	0
SP	892	20.455	37	505	65	2.931	223	2.301	152	1.084	13	557	0
TO	39	500	4	30	7	205	22	153	6	49	0	0	0
SPF	20	65	4	13	4	113	5	28	4	42	0	0	0
Total	3.973	68.225	430	4.636	452	16.749	1.157	12.281	593	5.308	42	1.002	168

*Apenas Celas físicas.

*SPF = Sistema Penitenciário Federal.

SISDEPEN - DIPEN/SENAPPEN - PRESOS EM CELA FÍSICA

Secretaria Nacional de Políticas Penais Diretoria de Inteligência Penal

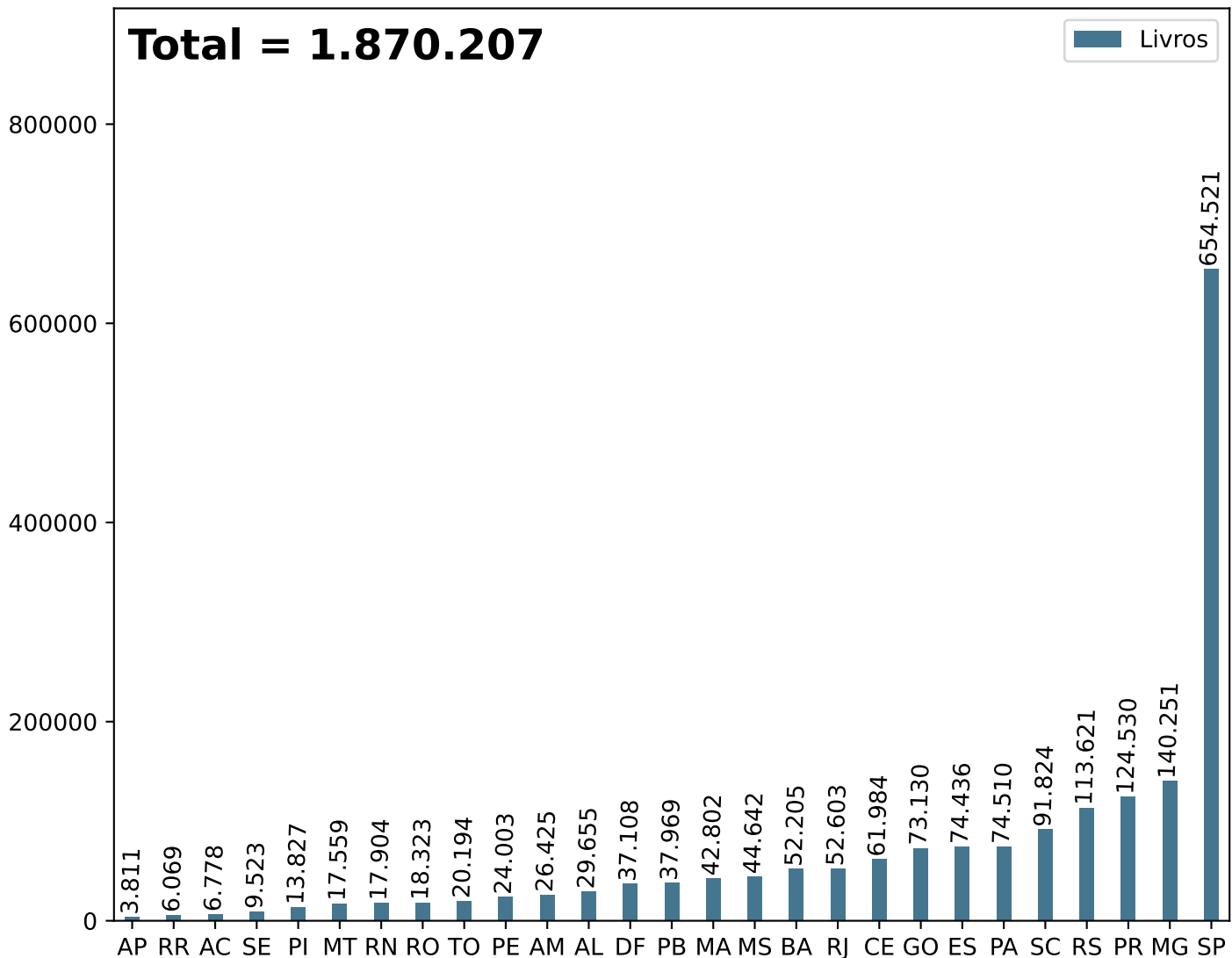
Dados Estatísticos do Sistema Penitenciário

18º ciclo SISDEPEN - Período de referência: Janeiro a Junho de 2025

Quantidade de livros nas bibliotecas em 30/06/2025

Livros

Total = 1.870.207



*Apenas Celas físicas

*Adicionalmente, no Sistema Penitenciário Federal, são estes os quantitativos:

DF: 4.603, MS: 8.597, RO: 8.994, RN: 10.277, PR: 4.339. Total = 36.810

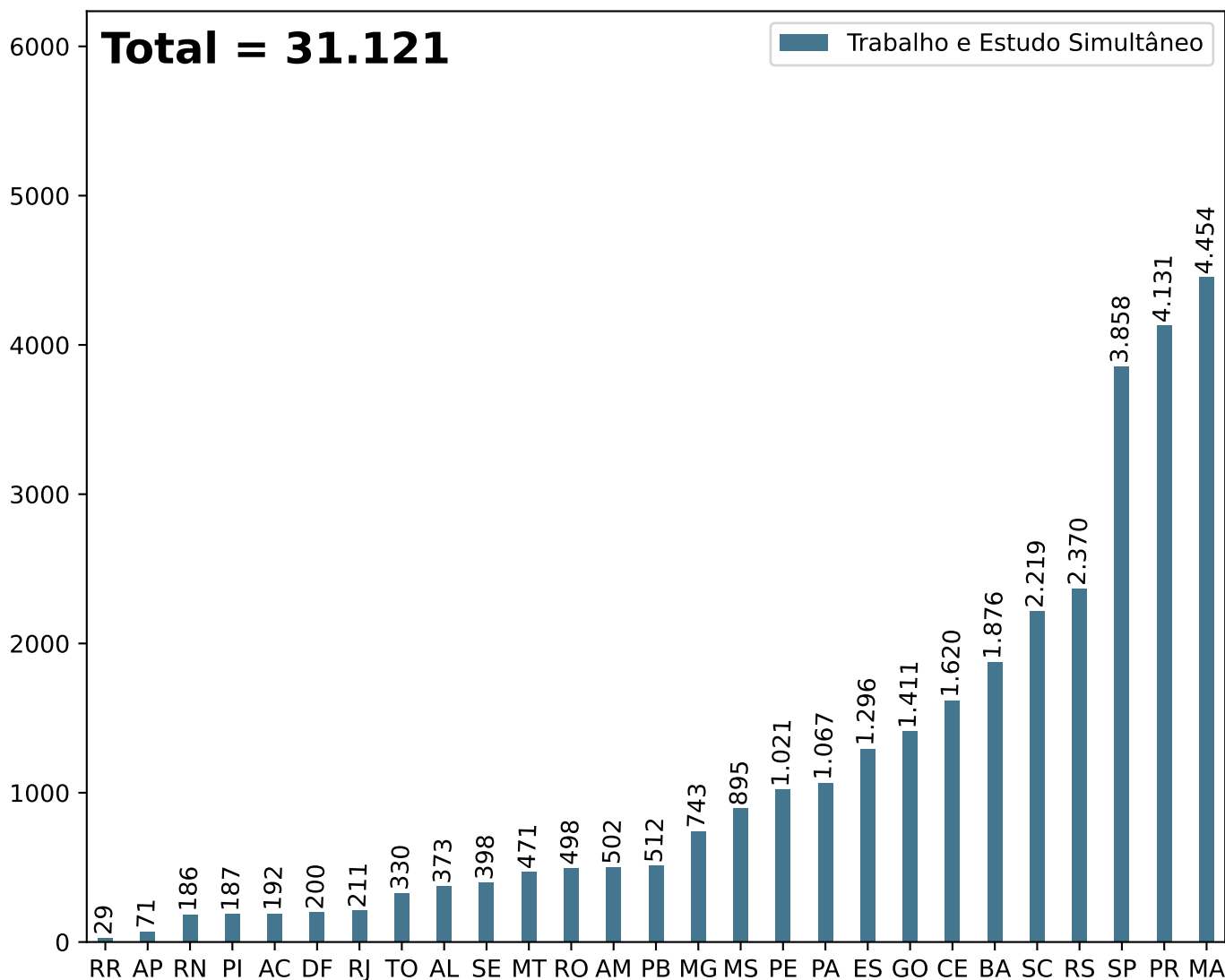
UF	Livros	UF	Livros	UF	Livros
AC	6.778	MA	42.802	RJ	52.603
AL	29.655	MG	140.251	RN	17.904
AM	26.425	MS	44.642	RO	18.323
AP	3.811	MT	17.559	RR	6.069
BA	52.205	PA	74.510	RS	113.621
CE	61.984	PB	37.969	SC	91.824
DF	37.108	PE	24.003	SE	9.523
ES	74.436	PI	13.827	SP	654.521
GO	73.130	PR	124.530	TO	20.194

Secretaria Nacional de Políticas Penais Diretoria de Inteligência Penal

Dados Estatísticos do Sistema Penitenciário
18º ciclo SISDEPEN - Período de referência: Janeiro a Junho de 2025

Total de presos em Trabalho e Estudo Simultaneamente em 30/06/2025

Trabalho e Estudo Simultâneo



*Apenas Celas físicas

*Sem quantitativos no Sistema Penitenciário Federal

UF	Simultâneos	UF	Simultâneos	UF	Simultâneos
AC	192	MA	4.454	RJ	211
AL	373	MG	743	RN	186
AM	502	MS	895	RO	498
AP	71	MT	471	RR	29
BA	1.876	PA	1.067	RS	2.370
CE	1.620	PB	512	SC	2.219
DF	200	PE	1.021	SE	398
ES	1.296	PI	187	SP	3.858
GO	1.411	PR	4.131	TO	330

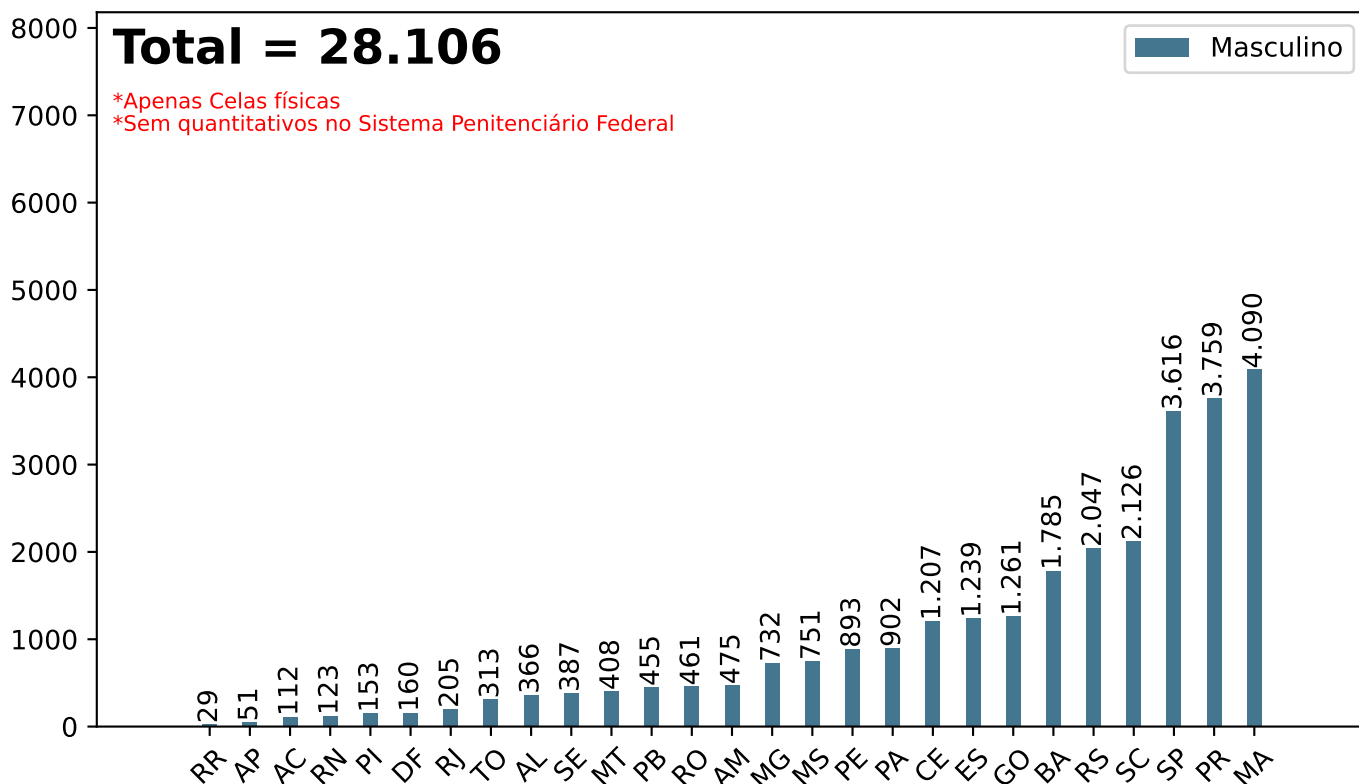
Secretaria Nacional de Políticas Penais Diretoria de Inteligência Penal

Dados Estatísticos do Sistema Penitenciário

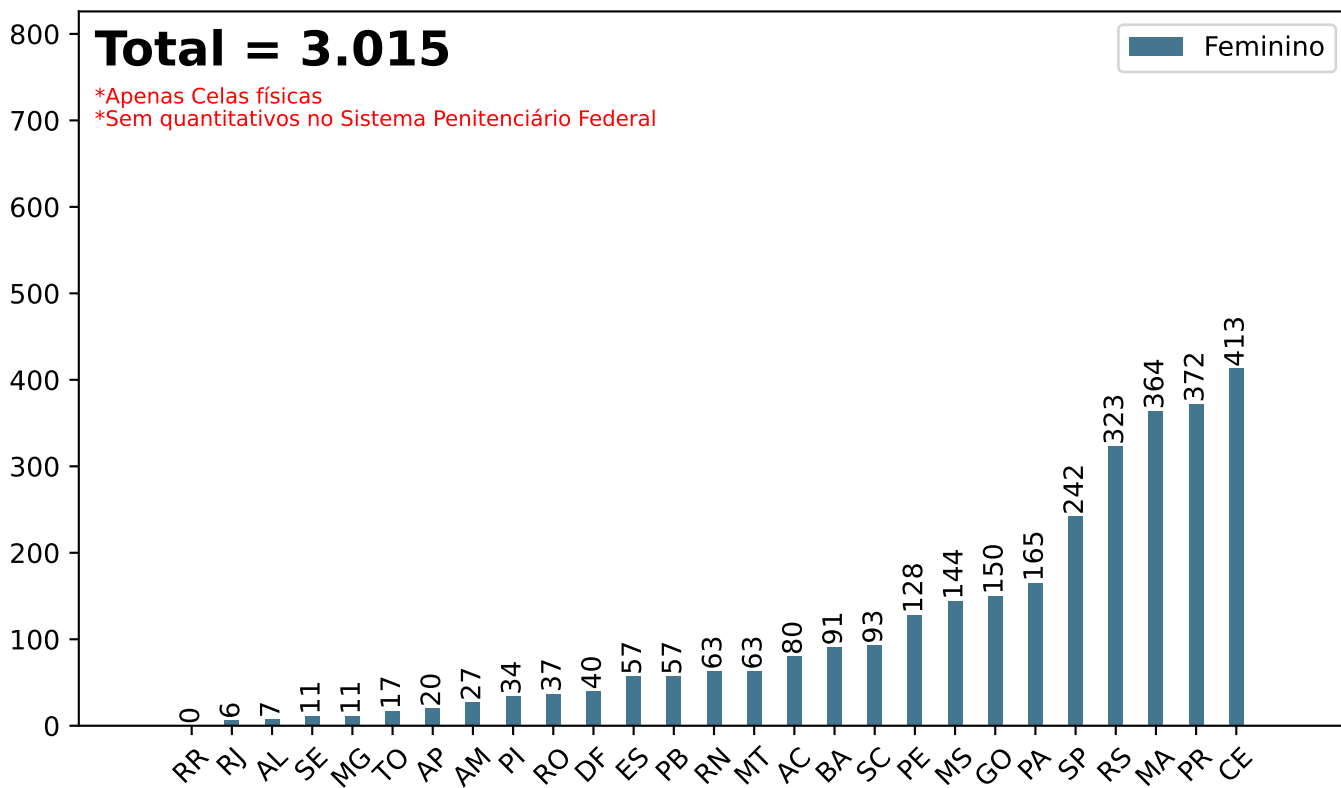
18º ciclo SISDEPEN - Período de referência: Janeiro a Junho de 2025

Total de presos em Trabalho e Estudo simultaneamente em 30/06/2025

Trabalho e Estudo simultâneos - Masculino



Trabalho e Estudo simultâneos - Feminino

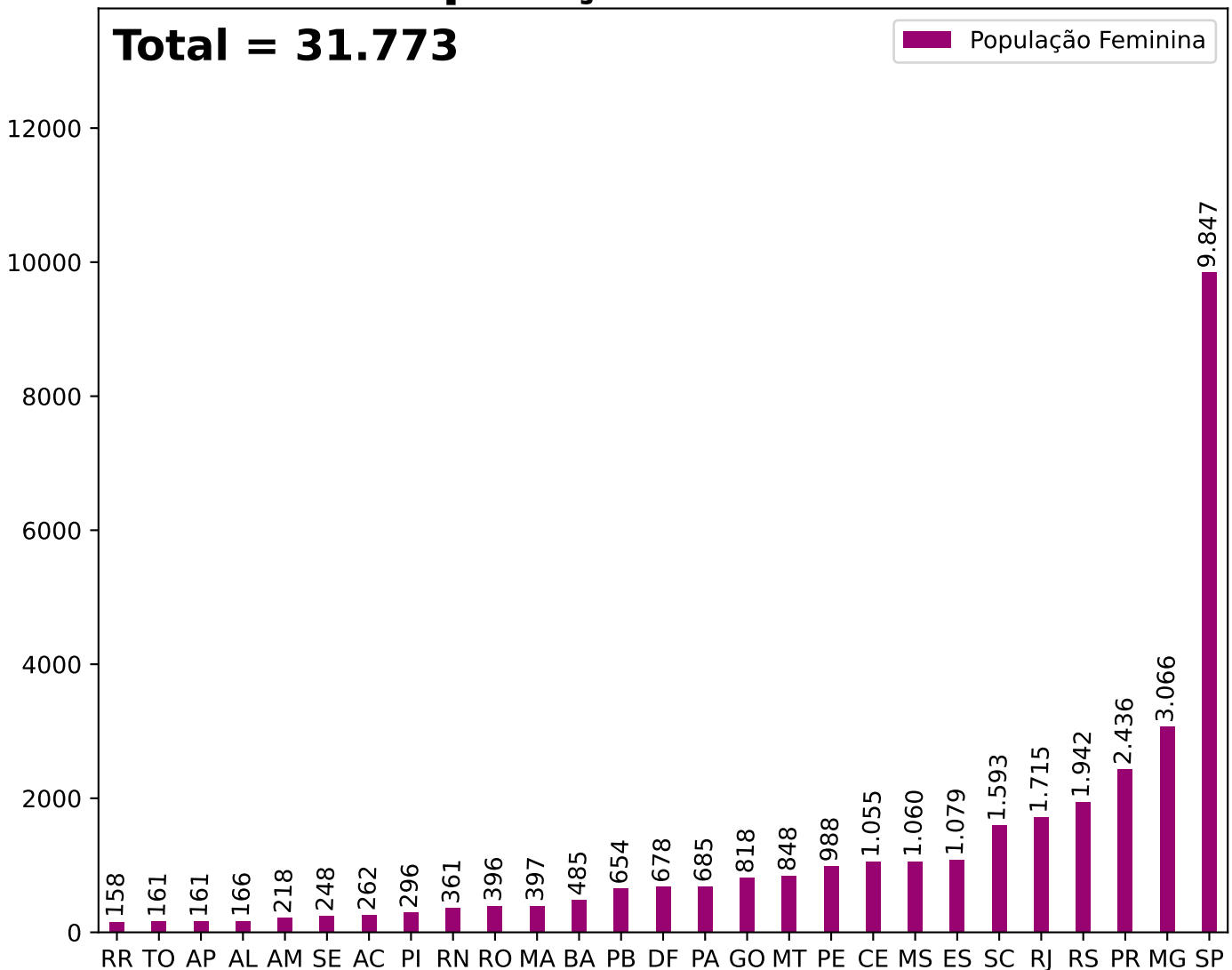


Secretaria Nacional de Políticas Penais Diretoria de Inteligência Penal

Dados Estatísticos do Sistema Penitenciário
18º ciclo SISDEPEN - Período de referência: Janeiro a Junho de 2025

População Feminina em 30/06/2025

População Feminina



*Apenas Celas físicas

*Sem quantitativos no Sistema Penitenciário Federal

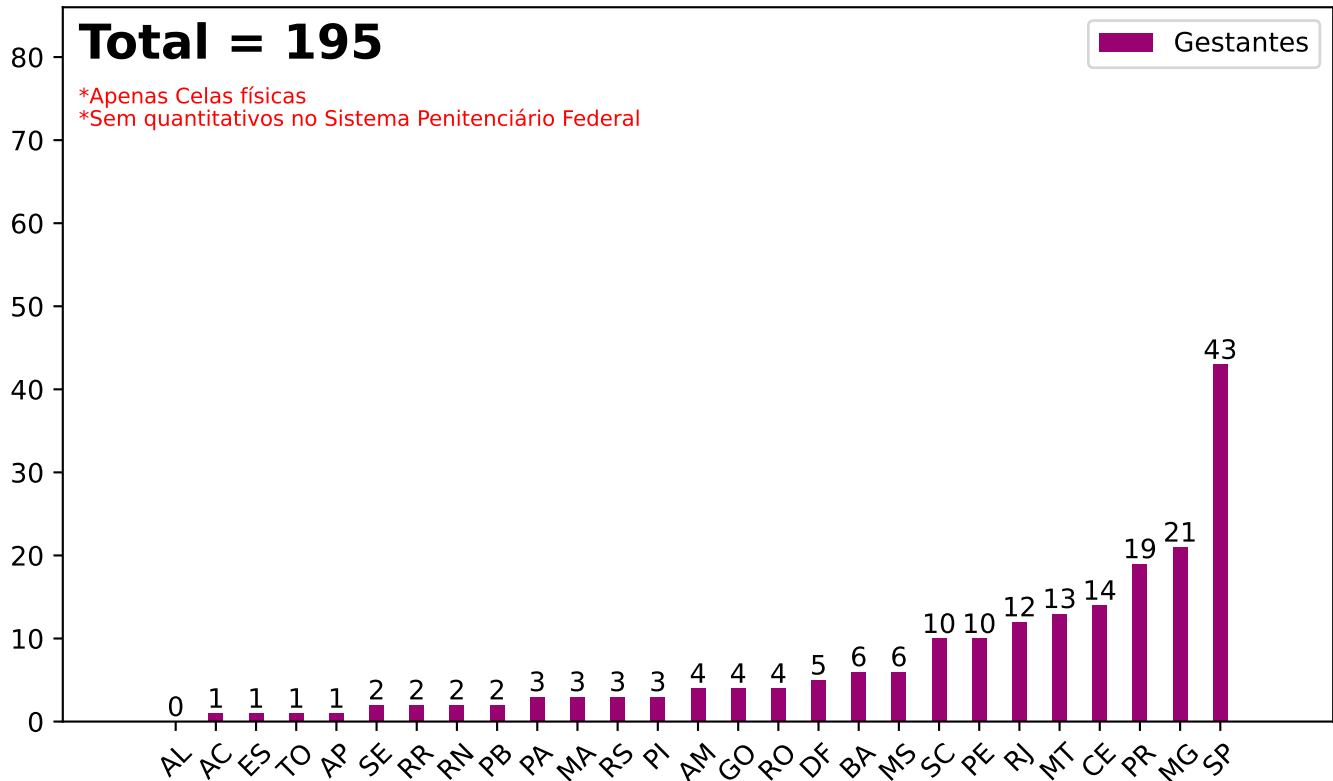
UF	População Feminina	UF	População Feminina	UF	População Feminina
AC	262	MA	397	RJ	1.715
AL	166	MG	3.066	RN	361
AM	218	MS	1.060	RO	396
AP	161	MT	848	RR	158
BA	485	PA	685	RS	1.942
CE	1.055	PB	654	SC	1.593
DF	678	PE	988	SE	248
ES	1.079	PI	296	SP	9.847
GO	818	PR	2.436	TO	161

Secretaria Nacional de Políticas Penais Diretoria de Inteligência Penal

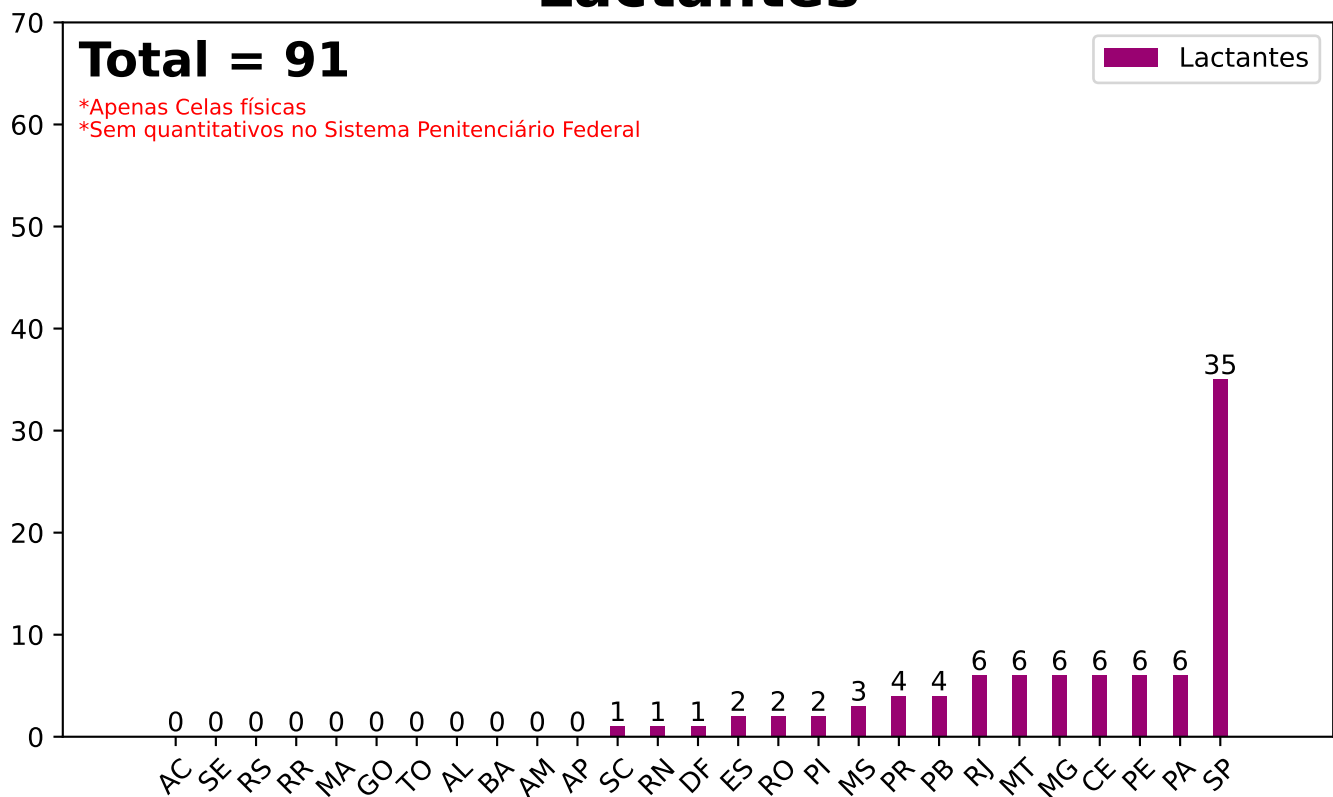
Dados Estatísticos do Sistema Penitenciário
18º ciclo SISDEPEN - Período de referência: Janeiro a Junho de 2025

Gestantes e Lactantes em 30/06/2025

Gestantes



Lactantes

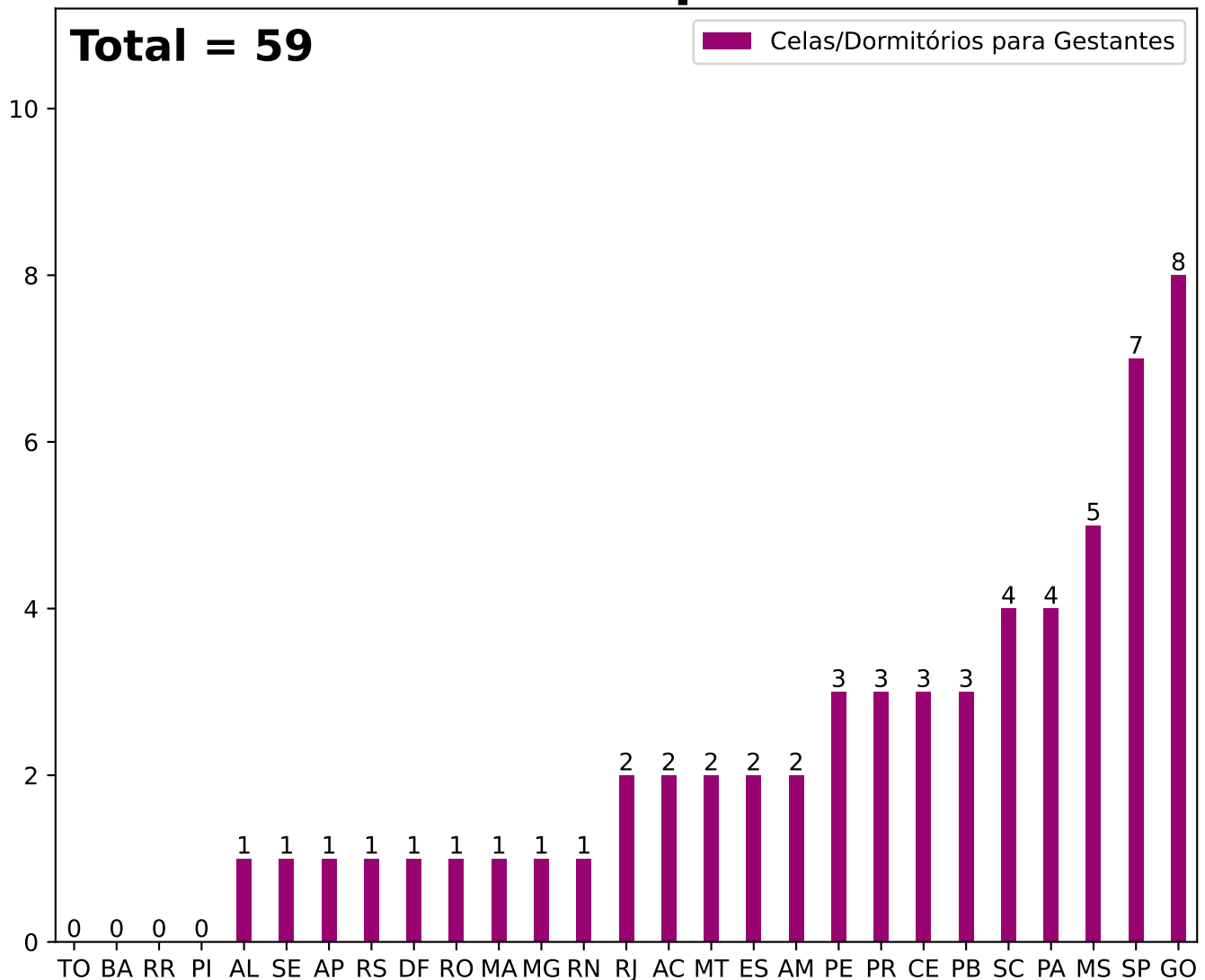


Secretaria Nacional de Políticas Penais Diretoria de Inteligência Penal

Dados Estatísticos do Sistema Penitenciário
18º ciclo SISDEPEN - Período de referência: Janeiro a Junho de 2025

Celas/Dormitórios para Gestantes em 30/06/2025

Celas/Dormitórios para Gestantes



*Apenas Celas físicas

*Sem quantitativos no Sistema Penitenciário Federal

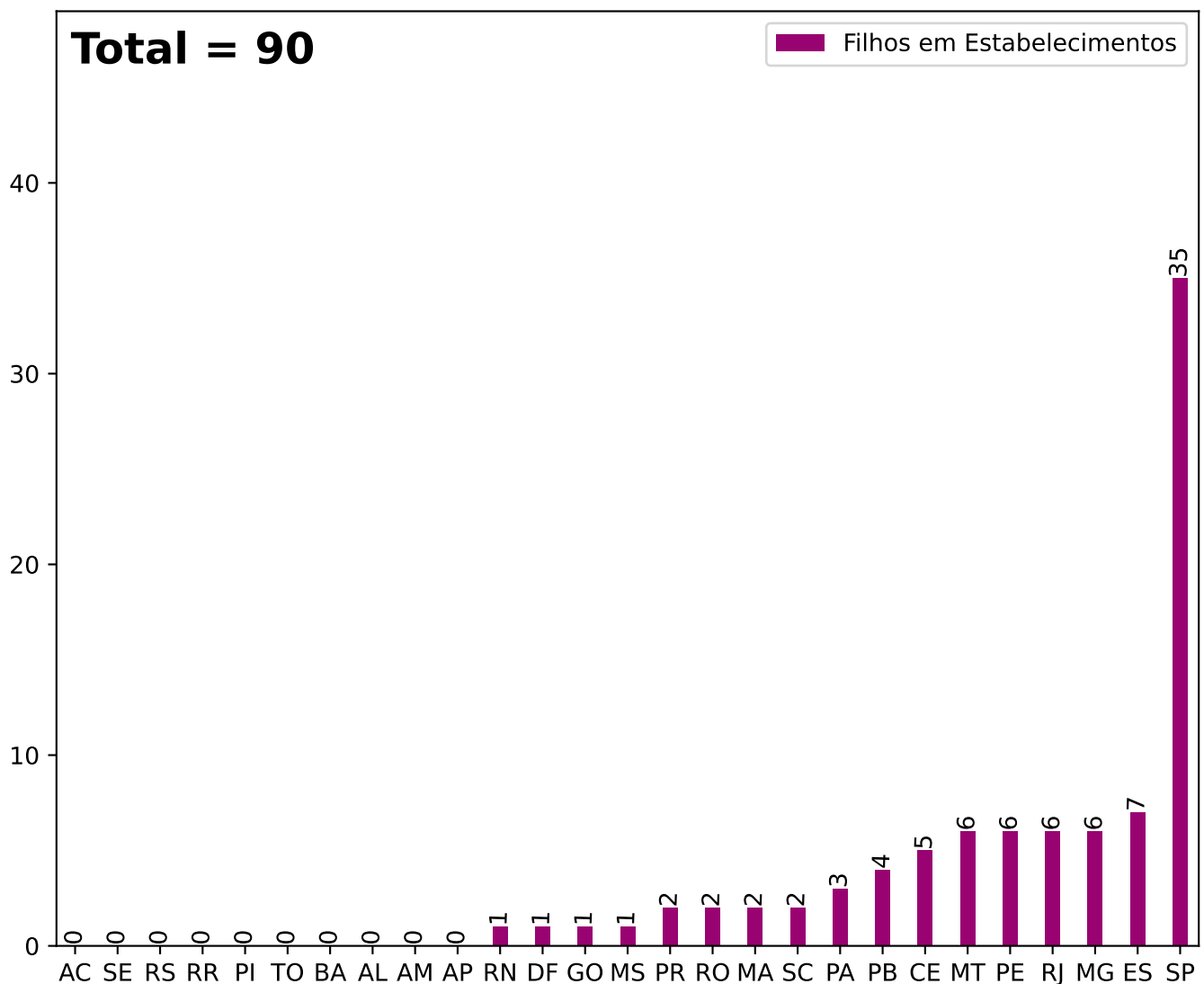
UF	Celas/Dormitórios	UF	Celas/Dormitórios	UF	Celas/Dormitórios
AC	2	MA	1	RJ	2
AL	1	MG	1	RN	1
AM	2	MS	5	RO	1
AP	1	MT	2	RR	0
BA	0	PA	4	RS	1
CE	3	PB	3	SC	4
DF	1	PE	3	SE	1
ES	2	PI	0	SP	7
GO	8	PR	3	TO	0

Secretaria Nacional de Políticas Penais Diretoria de Inteligência Penal

Dados Estatísticos do Sistema Penitenciário
18º ciclo SISDEPEN - Período de referência: Janeiro a Junho de 2025

Total de filhos em estabelecimentos em 30/06/2025

Filhos em Estabelecimentos



*Apenas Celas físicas

*Sem quantitativos no Sistema Penitenciário Federal

UF	Filhos	UF	Filhos	UF	Filhos
AC	0	MA	2	RJ	6
AL	0	MG	6	RN	1
AM	0	MS	1	RO	2
AP	0	MT	6	RR	0
BA	0	PA	3	RS	0
CE	5	PB	4	SC	2
DF	1	PE	6	SE	0
ES	7	PI	0	SP	35
GO	1	PR	2	TO	0

Secretaria Nacional de Políticas Penais

Diretoria de Inteligência Penal

Dados Estatísticos do Sistema Penitenciário

18º ciclo SISDEPEN - Período de referência: Janeiro a Junho de 2025

Faixas etárias - Filhos em estabelecimentos em 30/06/2025

*Apenas Celas físicas

Total - 0 a 6 meses = 83

UF	0 a 6 meses	UF	0 a 6 meses	UF	0 a 6 meses
SP	34	MA	2	AM	0
PE	6	PA	2	AL	0
MT	6	PR	2	BA	0
ES	5	RO	2	TO	0
MG	5	DF	1	MS	0
CE	5	RN	1	PI	0
RJ	5	GO	1	RR	0
PB	4	SE	0	RS	0
SC	2	AP	0	AC	0

*Sem quantitativos no Sistema Penitenciário Federal

Total - mais de 6 meses a 1 ano = 7

UF	6 meses a 1 ano	UF	6 meses a 1 ano	UF	6 meses a 1 ano
ES	2	AP	0	PE	0
PA	1	BA	0	PI	0
MS	1	CE	0	PR	0
RJ	1	DF	0	RN	0
MG	1	AC	0	RO	0
SP	1	SE	0	RR	0
GO	0	TO	0	RS	0
AL	0	MT	0	SC	0
AM	0	PB	0	MA	0

*Sem quantitativos no Sistema Penitenciário Federal

Total - mais de 1 ano a 2 anos = 0

UF	1 ano a 2 anos	UF	1 ano a 2 anos	UF	1 ano a 2 anos
AC	0	ES	0	PI	0
MS	0	GO	0	PR	0
MT	0	MA	0	RJ	0
AL	0	MG	0	RN	0
AM	0	PA	0	RO	0
AP	0	SE	0	RR	0
BA	0	SP	0	RS	0
CE	0	PB	0	SC	0
DF	0	PE	0	TO	0

*Sem quantitativos no Sistema Penitenciário Federal

Total - mais de 2 anos a 3 anos = 0

UF	2 anos a 3 anos	UF	2 anos a 3 anos	UF	2 anos a 3 anos
AC	0	ES	0	PI	0
MS	0	GO	0	PR	0
MT	0	MA	0	RJ	0
AL	0	MG	0	RN	0
AM	0	PA	0	RO	0
AP	0	SE	0	RR	0
BA	0	SP	0	RS	0
CE	0	PB	0	SC	0
DF	0	PE	0	TO	0

*Sem quantitativos no Sistema Penitenciário Federal

Total - mais de 3 anos = 0

UF	mais de 3 anos	UF	mais de 3 anos	UF	mais de 3 anos
AC	0	ES	0	PI	0
MS	0	GO	0	PR	0
MT	0	MA	0	RJ	0
AL	0	MG	0	RN	0
AM	0	PA	0	RO	0
AP	0	SE	0	RR	0
BA	0	SP	0	RS	0
CE	0	PB	0	SC	0
DF	0	PE	0	TO	0

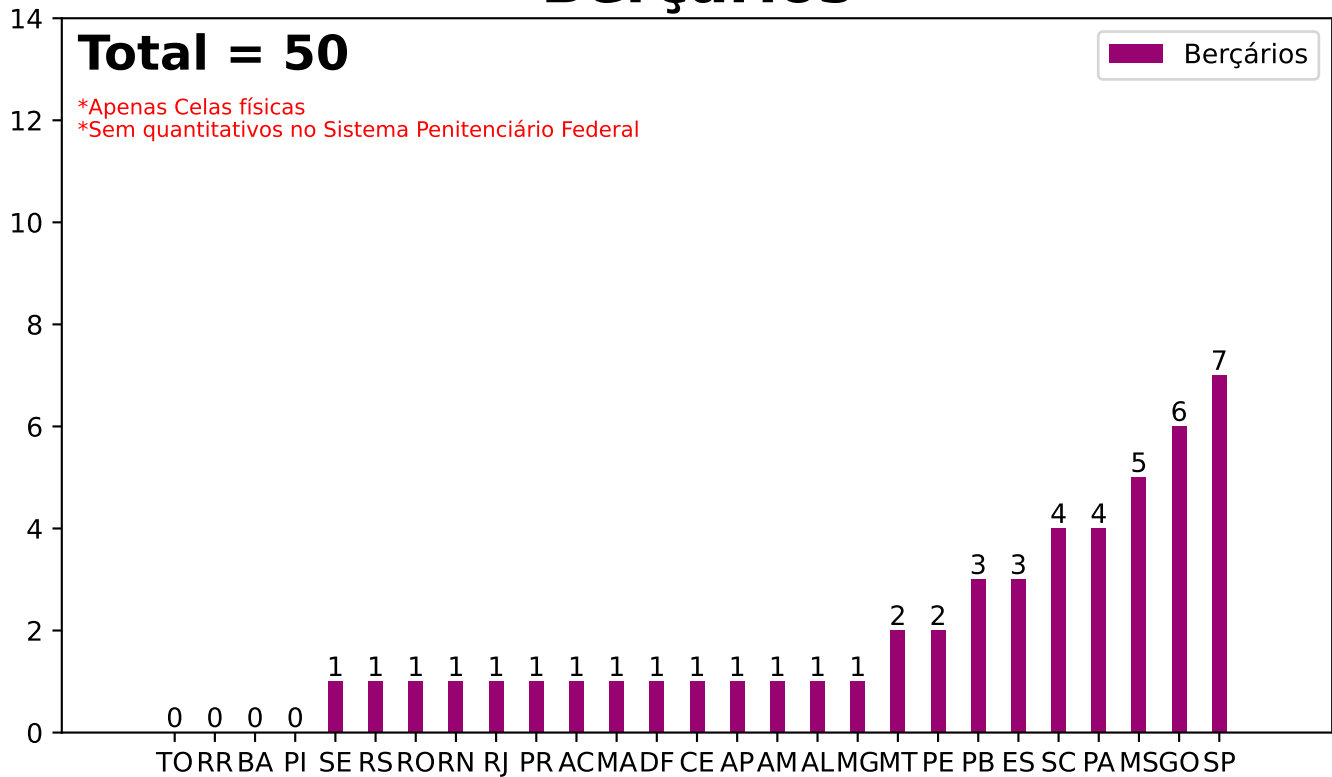
*Sem quantitativos no Sistema Penitenciário Federal

Secretaria Nacional de Políticas Penais Diretoria de Inteligência Penal

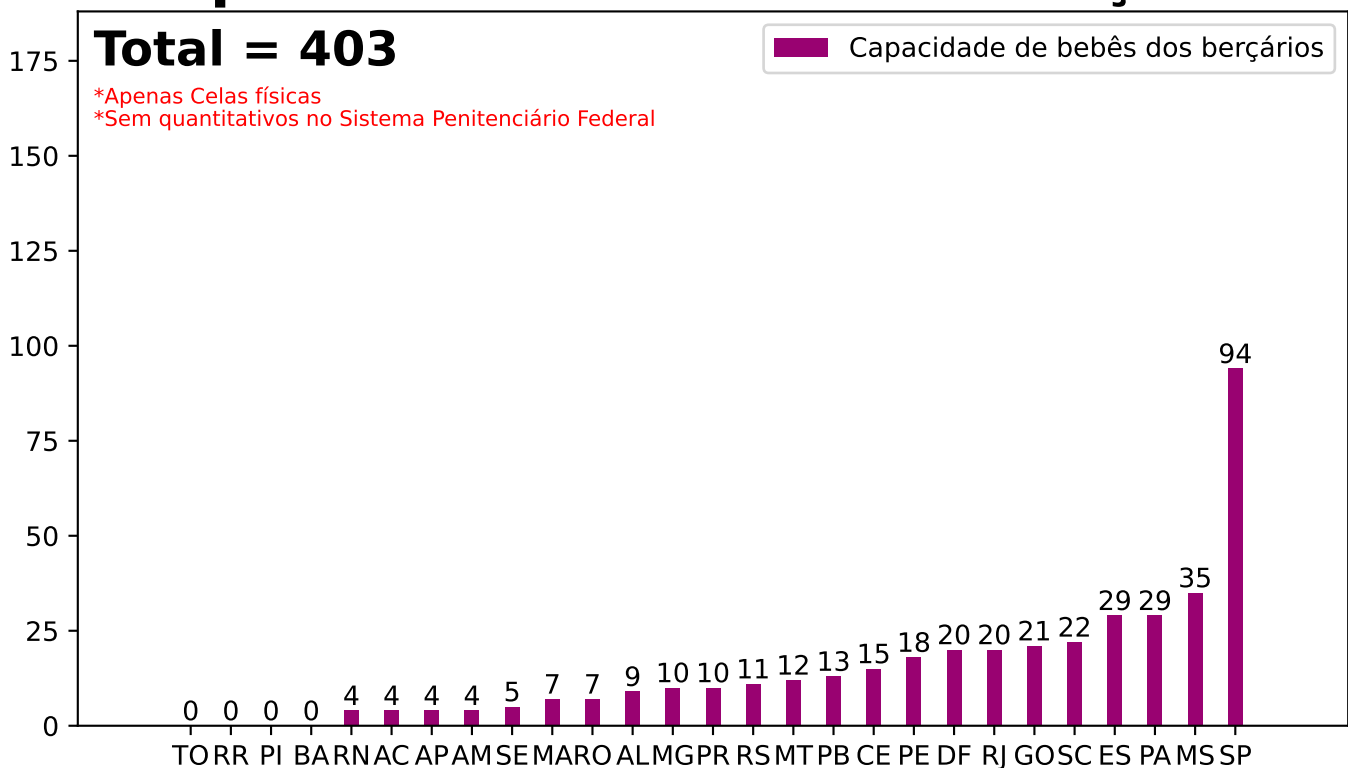
Dados Estatísticos do Sistema Penitenciário
18º ciclo SISDEPEN - Período de referência: Janeiro a Junho de 2025

Quantidade de Berçários e Capacidade em 30/06/2025

Berçários



Capacidade de bebês dos berçários




Secretaria Nacional de Políticas Penais Diretoria de Inteligência Penal

Dados Estatísticos do Sistema Penitenciário

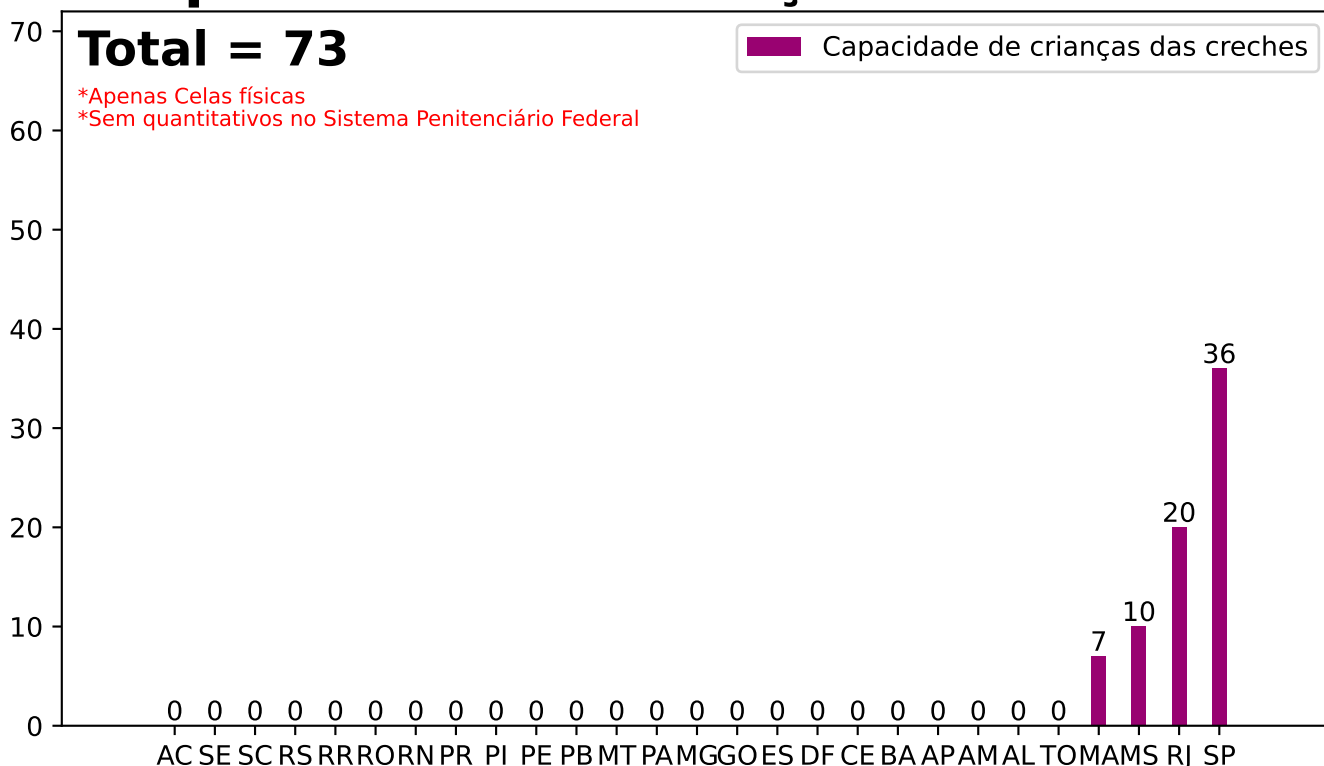
18º ciclo SISDEPEN - Período de referência: Janeiro a Junho de 2025

Quantidade de Creches e Capacidade em 30/06/2025

Creches



Capacidade de crianças das creches



Secretaria Nacional de Políticas Penais Diretoria de Inteligência Penal

18º ciclo SISDEPEN - Período de referência: Janeiro a Junho de 2025

Estabelecimentos com Equipe própria para atendimento no berçário e/ou creche em 30/06/2025

UF	Pediatra	Ginecologista	Nutricionista	Cuidadores	Outros	Não, atendimentos realizados externamente
AC	0	0	0	0	0	3
AL	0	0	1	0	0	1
AM	0	0	0	0	1	6
AP	0	0	0	0	0	2
BA	0	0	0	0	0	8
CE	1	1	1	0	0	2
DF	0	0	0	0	1	0
ES	0	0	0	0	3	2
GO	0	0	0	0	1	9
MA	0	0	0	0	0	4
MG	0	1	0	0	0	51
MS	0	0	0	1	0	8
MT	0	0	0	0	0	6
PA	0	0	2	0	0	3
PB	1	0	0	0	0	4
PE	0	0	0	0	0	6
PI	0	0	0	0	0	3
PR	0	0	0	0	0	28
RJ	1	0	0	0	0	9
RN	0	0	0	0	0	4
RO	0	0	0	0	0	14
RR	0	0	0	0	0	1
RS	0	0	1	0	1	9
SC	0	0	1	0	1	6
SE	0	0	0	0	0	2
SP	1	1	0	0	5	12
TO	0	0	0	0	0	4
SPF	0	0	0	0	0	0
Brasil	4	3	6	1	13	207

*Apenas Celas físicas.

*SPF = Sistema Penitenciário Federal.

SISDEPEN - DIPEN/SENAPPEN - PRESOS EM CELA FÍSICA

Secretaria Nacional de Políticas Penais Diretoria de Inteligência Penal

18º ciclo SISDEPEN - Período de referência: Janeiro a Junho de 2025

Estabelecimentos com alas/celas exclusivas e respectivas vagas para grupos vulnerabilizados em 30/06/2025

LGBTI

Idoso

Indígena

Estrangeiro

UF	Alas exclusivas	Vagas - Alas	Celas exclusivas	Vagas - Celas	Alas exclusivas	Vagas - Alas	Celas exclusivas	Vagas - Celas	Alas exclusivas	Vagas - Alas	Celas exclusivas	Vagas - Celas	Alas exclusivas	Vagas - Alas	Celas exclusivas	Vagas - Celas
AC	0	0	6	43	0	0	0	0	0	0	1	2	0	0	0	0
AL	1	64	1	8	2	32	1	16	0	0	0	0	0	0	0	0
AM	1	64	2	8	0	0	4	44	0	0	3	43	0	0	2	16
AP	0	0	2	7	0	0	2	87	0	0	0	0	0	0	0	0
BA	2	7	7	42	0	0	3	40	0	0	1	4	0	0	0	0
CE	1	200	15	116	3	530	15	145	0	0	15	86	0	0	14	76
DF	3	242	3	85	3	133	1	207	0	0	0	0	0	0	0	0
ES	3	317	1	1	1	30	10	189	0	0	1	4	0	0	1	4
GO	3	79	11	131	5	58	16	170	1	10	0	0	0	0	0	0
MA	0	0	3	19	0	0	2	2	0	0	0	0	0	0	0	0
MG	10	739	18	264	0	0	10	134	0	0	0	0	0	0	1	3
MS	1	12	6	132	2	24	6	83	0	0	4	89	0	0	2	22
MT	4	107	2	82	2	14	4	76	0	0	1	2	0	0	0	0
PA	4	54	16	242	7	135	15	196	0	0	4	58	0	0	4	53
PB	4	22	11	76	5	37	10	64	1	4	6	31	1	4	6	31
PE	4	141	9	120	6	125	8	104	0	0	2	12	0	0	1	6
PI	0	0	4	35	3	118	1	16	0	0	0	0	0	0	0	0
PR	3	15	12	52	7	378	3	48	0	0	3	15	0	0	2	3
RJ	1	2	2	62	5	336	9	441	0	0	0	0	1	2	1	32
RN	2	25	5	36	0	0	6	79	0	0	0	0	0	0	0	0
RO	3	22	9	53	2	13	7	156	0	0	3	12	0	0	0	0
RR	0	0	3	47	0	0	2	55	0	0	2	67	1	70	2	25
RS	2	79	7	57	0	0	2	20	0	0	0	0	0	0	0	0
SC	1	2	23	277	1	28	8	137	0	0	3	22	0	0	3	19
SE	4	96	4	28	1	40	3	34	0	0	0	0	0	0	0	0
SP	7	483	27	652	12	744	22	481	0	0	1	12	1	378	2	36
TO	0	0	5	44	0	0	2	20	0	0	0	0	0	0	0	0
SPF	3	78	2	52	3	78	2	52	3	78	2	52	3	78	2	52
Brasil	67	2850	216	2771	70	2853	174	3096	5	92	52	511	7	532	43	378

*Apenas Celas físicas.

*SPF = Sistema Penitenciário Federal.

Secretaria Nacional de Políticas Penais Diretoria de Inteligência Penal

18º ciclo SISDEPEN - Período de referência: Janeiro a Junho de 2025

Quantidade de estabelecimentos com alas/celas adaptadas para pessoas com deficiência, em conformidade ou não com a norma ABNT 9.050/2020 em 30/06/2025

UF	Alas/Celas conforme ABNT	Vagas conforme ABNT	Alas/Celas divergindo da ABNT	Vagas divergindo da ABNT	Não há
AC	3	22	4	108	4
AL	4	21	0	0	6
AM	0	0	9	24	6
AP	0	0	1	5	8
BA	6	15	2	5	18
CE	5	28	22	245	4
DF	3	92	4	93	0
ES	10	1398	5	108	23
GO	6	49	11	240	61
MA	1	2	38	128	16
MG	19	107	16	97	184
MS	2	10	7	50	28
MT	0	0	2	82	39
PA	6	48	1	2	44
PB	2	22	17	71	43
PE	5	34	7	76	52
PI	2	12	0	0	15
PR	6	39	6	252	105
RJ	9	230	9	258	33
RN	0	0	0	0	18
RO	8	82	7	325	27
RR	0	0	1	14	4
RS	12	78	4	39	87
SC	16	78	14	67	24
SE	2	22	4	34	4
SP	58	1683	75	1475	47
TO	2	17	3	16	19
SPF	4	32	1	8	0
Brasil	191	4121	270	3822	919

*Apenas Celas físicas.

*SPF = Sistema Penitenciário Federal.

SISDEPEN - DIPEN/SENAPPEN - PRESOS EM CELA FÍSICA

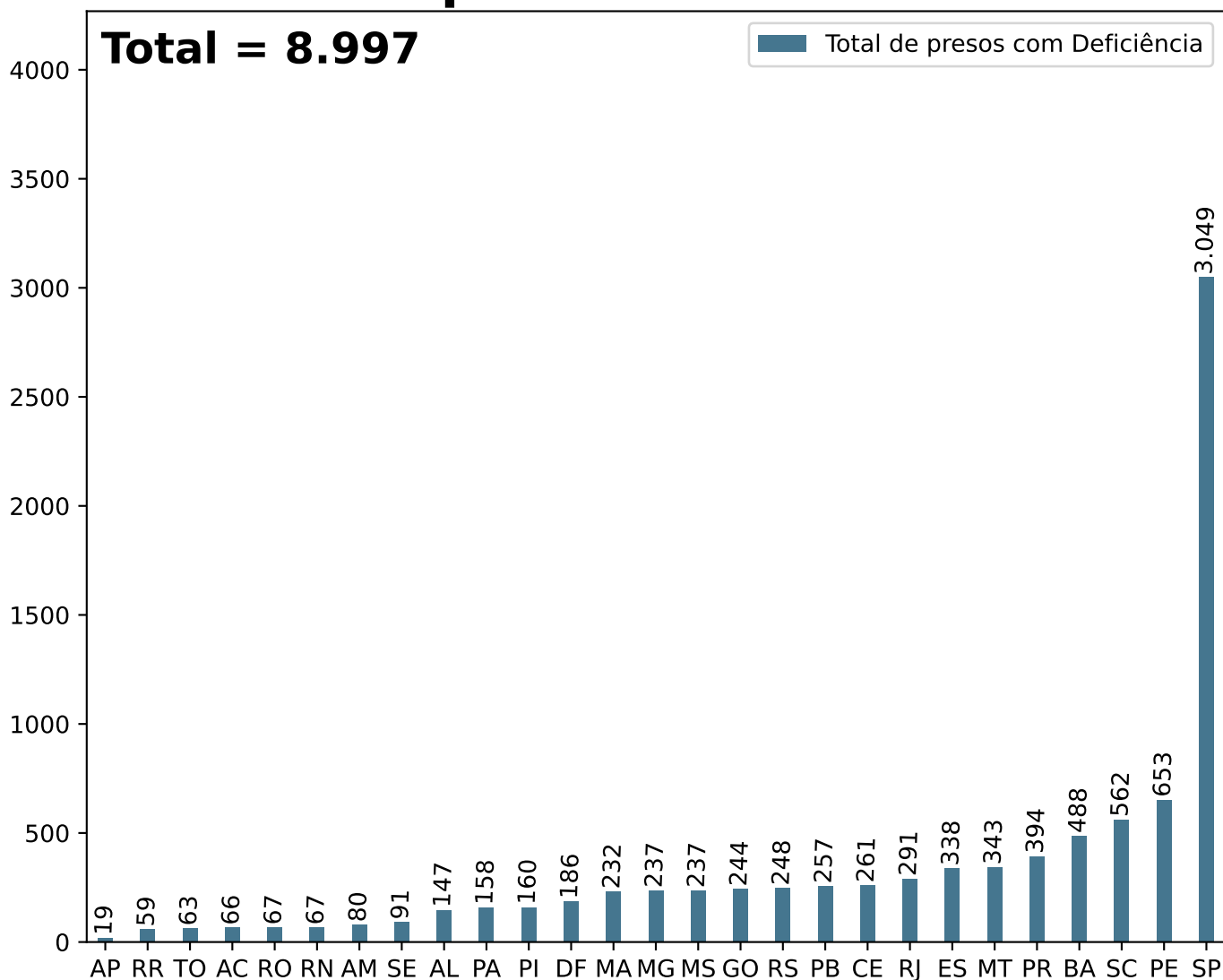
Página 69

Secretaria Nacional de Políticas Penais Diretoria de Inteligência Penal

Dados Estatísticos do Sistema Penitenciário
18º ciclo SISDEPEN - Período de referência: Janeiro a Junho de 2025

Total de presos com deficiência em 30/06/2025

Total de presos com Deficiência



*Apenas Celas físicas

*Adicionalmente, no Sistema Penitenciário Federal, são estes os quantitativos:

DF: 2, MS: 1, RO: 0, RN: 1, PR: 0. Total = 4

UF	Total	UF	Total	UF	Total
AC	66	MA	232	RJ	291
AL	147	MG	237	RN	67
AM	80	MS	237	RO	67
AP	19	MT	343	RR	59
BA	488	PA	158	RS	248
CE	261	PB	257	SC	562
DF	186	PE	653	SE	91
ES	338	PI	160	SP	3.049
GO	244	PR	394	TO	63

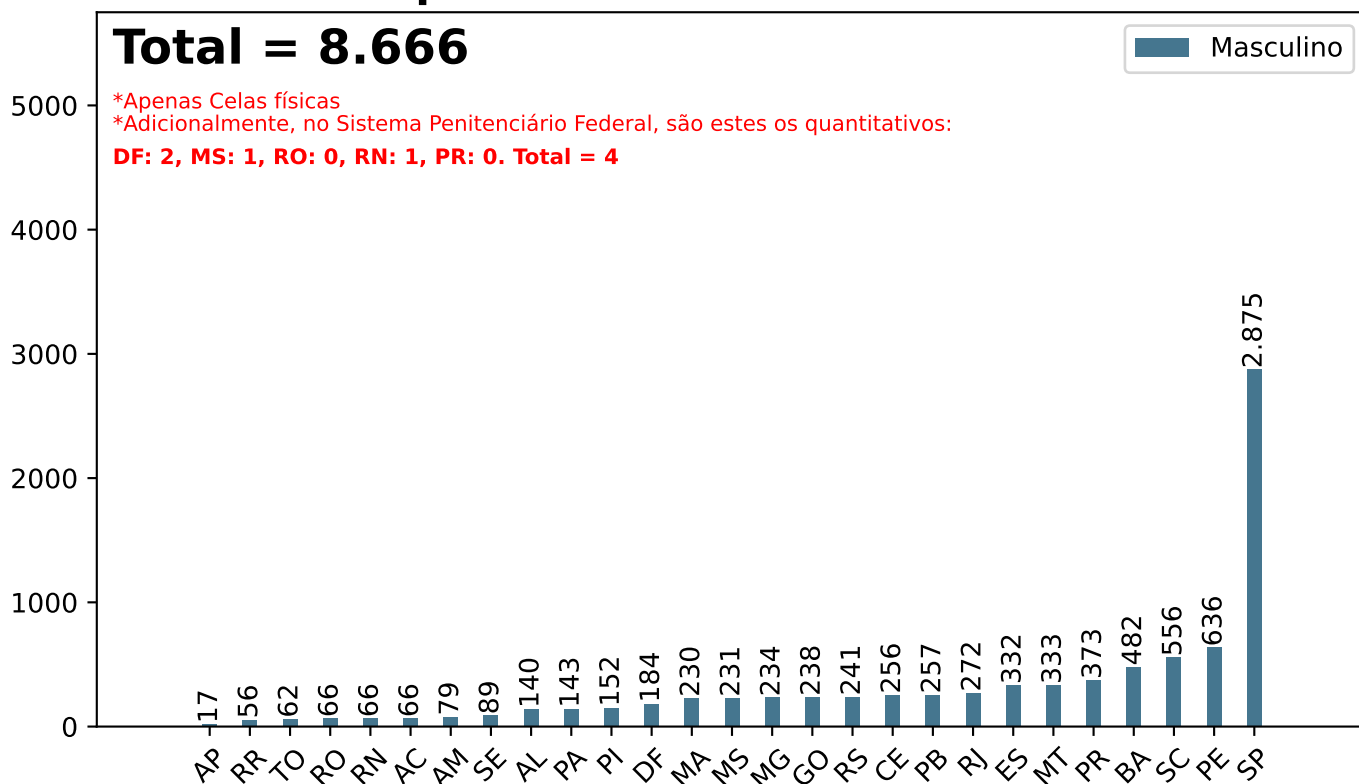
Secretaria Nacional de Políticas Penais Diretoria de Inteligência Penal

Dados Estatísticos do Sistema Penitenciário

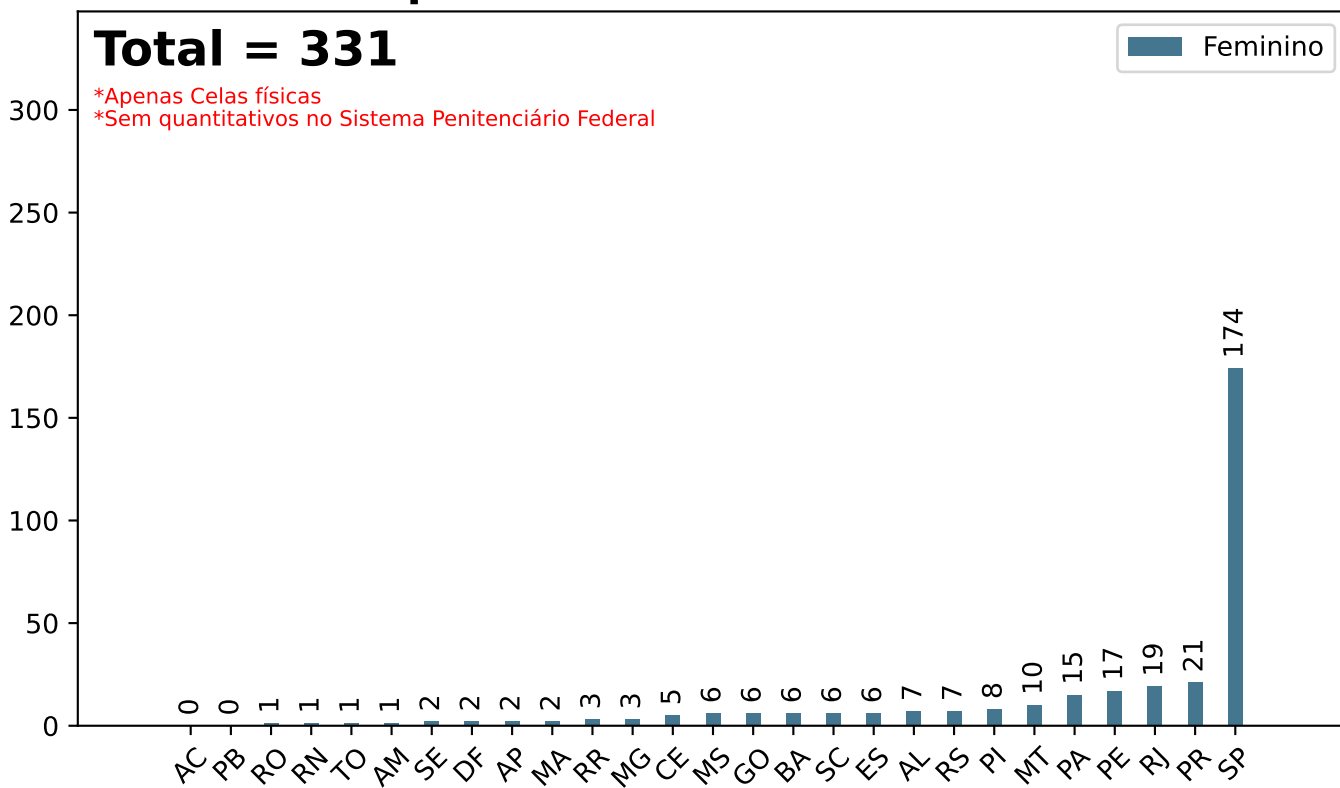
18º ciclo SISDEPEN - Período de referência: Janeiro a Junho de 2025

Total de presos com deficiência em 30/06/2025

Total de presos com deficiência - Masculino



Total de presos com deficiência - Feminino



Secretaria Nacional de Políticas Penais Diretoria de Inteligência Penal

18º ciclo SISDEPEN - Período de referência: Janeiro a Junho de 2025

Presos por natureza da deficiência em 30/06/2025

UF	Deficiência Intelectual			Deficiência Física			Deficiência Auditiva			Deficiência Visual			Deficiências Múltiplas		
	Masculino	Feminino	Total	Masculino	Feminino	Total	Masculino	Feminino	Total	Masculino	Feminino	Total	Masculino	Feminino	Total
AC	16	0	16	31	0	31	5	0	5	14	0	14	0	0	0
AL	8	0	8	80	6	86	3	1	4	48	0	48	1	0	1
AM	11	0	11	53	0	53	6	0	6	9	1	10	0	0	0
AP	13	0	13	3	2	5	1	0	1	0	0	0	0	0	0
BA	285	4	289	134	1	135	12	1	13	43	0	43	8	0	8
CE	15	3	18	146	0	146	11	1	12	69	1	70	15	0	15
DF	45	0	45	99	1	100	8	1	9	32	0	32	0	0	0
ES	51	6	57	193	0	193	11	0	11	44	0	44	33	0	33
GO	35	3	38	144	3	147	9	0	9	36	0	36	14	0	14
MA	0	0	0	128	1	129	33	0	33	69	1	70	0	0	0
MG	9	0	9	155	3	158	8	0	8	53	0	53	9	0	9
MS	40	3	43	112	2	114	23	0	23	49	1	50	7	0	7
MT	35	3	38	174	4	178	33	1	34	90	2	92	1	0	1
PA	46	9	55	67	2	69	11	2	13	17	1	18	2	1	3
PB	105	0	105	107	0	107	13	0	13	31	0	31	1	0	1
PE	227	9	236	237	5	242	43	3	46	120	0	120	9	0	9
PI	28	6	34	78	1	79	9	1	10	29	0	29	8	0	8
PR	91	9	100	155	9	164	49	1	50	49	2	51	29	0	29
RJ	114	12	126	124	4	128	8	0	8	24	1	25	2	2	4
RN	15	0	15	44	0	44	2	0	2	5	1	6	0	0	0
RO	18	1	19	34	0	34	3	0	3	8	0	8	3	0	3
RR	0	0	0	40	2	42	4	0	4	12	1	13	0	0	0
RS	81	2	83	93	2	95	18	0	18	41	2	43	8	1	9
SC	142	2	144	200	3	203	58	1	59	142	0	142	14	0	14
SE	6	0	6	47	1	48	3	0	3	32	1	33	1	0	1
SP	825	78	903	941	26	967	252	10	262	452	16	468	405	44	449
TO	19	0	19	33	1	34	2	0	2	7	0	7	1	0	1
SPF	1	0	1	2	0	2	1	0	1	0	0	0	0	0	0
Total	2.281	150	2.431	3.654	79	3.733	639	23	662	1.525	31	1.556	571	48	619

*Apenas Celas físicas.

*SPF = Sistema Penitenciário Federal.

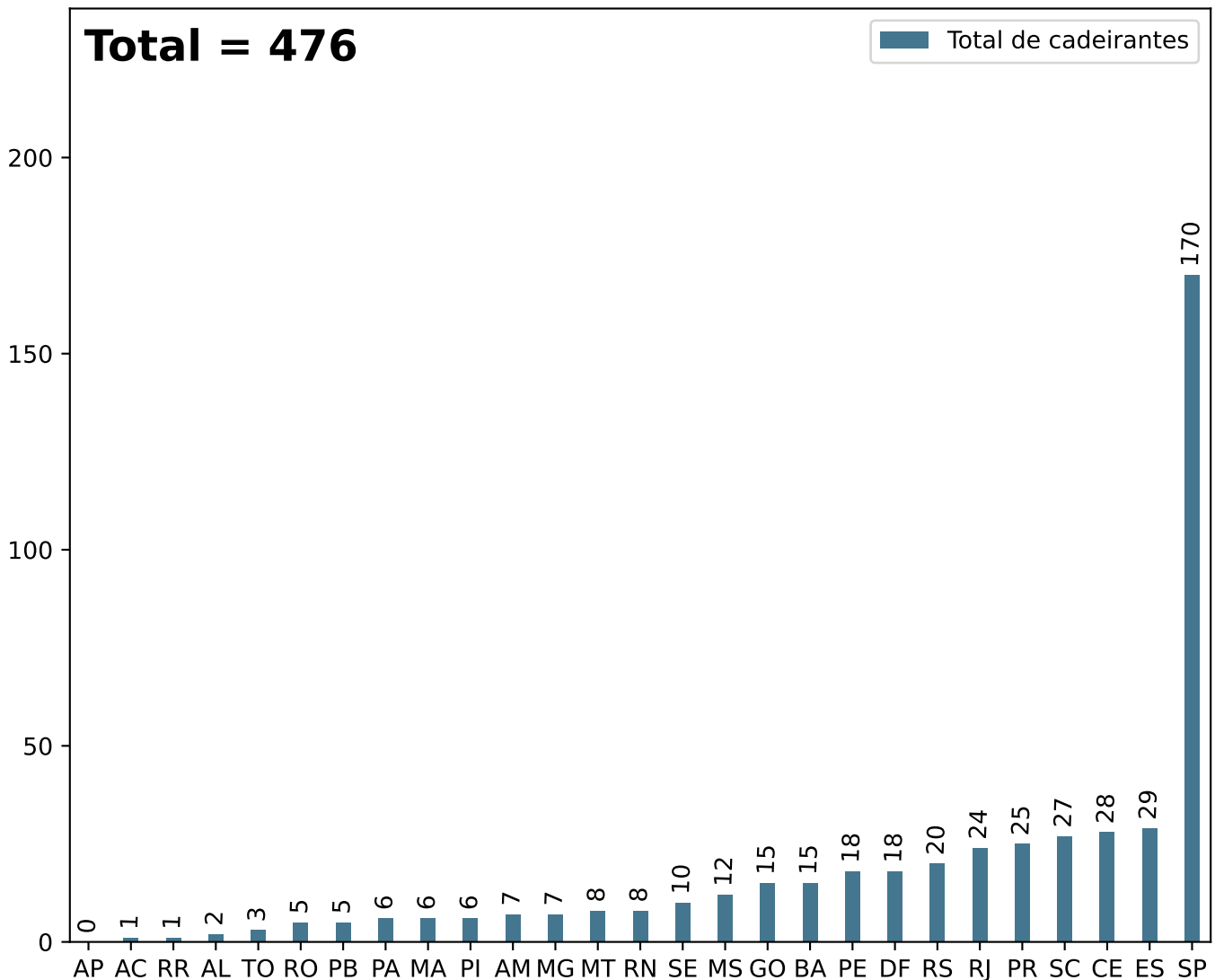
Secretaria Nacional de Políticas Penais Diretoria de Inteligência Penal

Dados Estatísticos do Sistema Penitenciário

18º ciclo SISDEPEN - Período de referência: Janeiro a Junho de 2025

Total de presos cadeirantes dentre os deficientes físicos em 30/06/2025

Total de cadeirantes



*Apenas Celas físicas

*Sem quantitativos no Sistema Penitenciário Federal

UF	Total	UF	Total	UF	Total
AC	1	MA	6	RJ	24
AL	2	MG	7	RN	8
AM	7	MS	12	RO	5
AP	0	MT	8	RR	1
BA	15	PA	6	RS	20
CE	28	PB	5	SC	27
DF	18	PE	18	SE	10
ES	29	PI	6	SP	170
GO	15	PR	25	TO	3

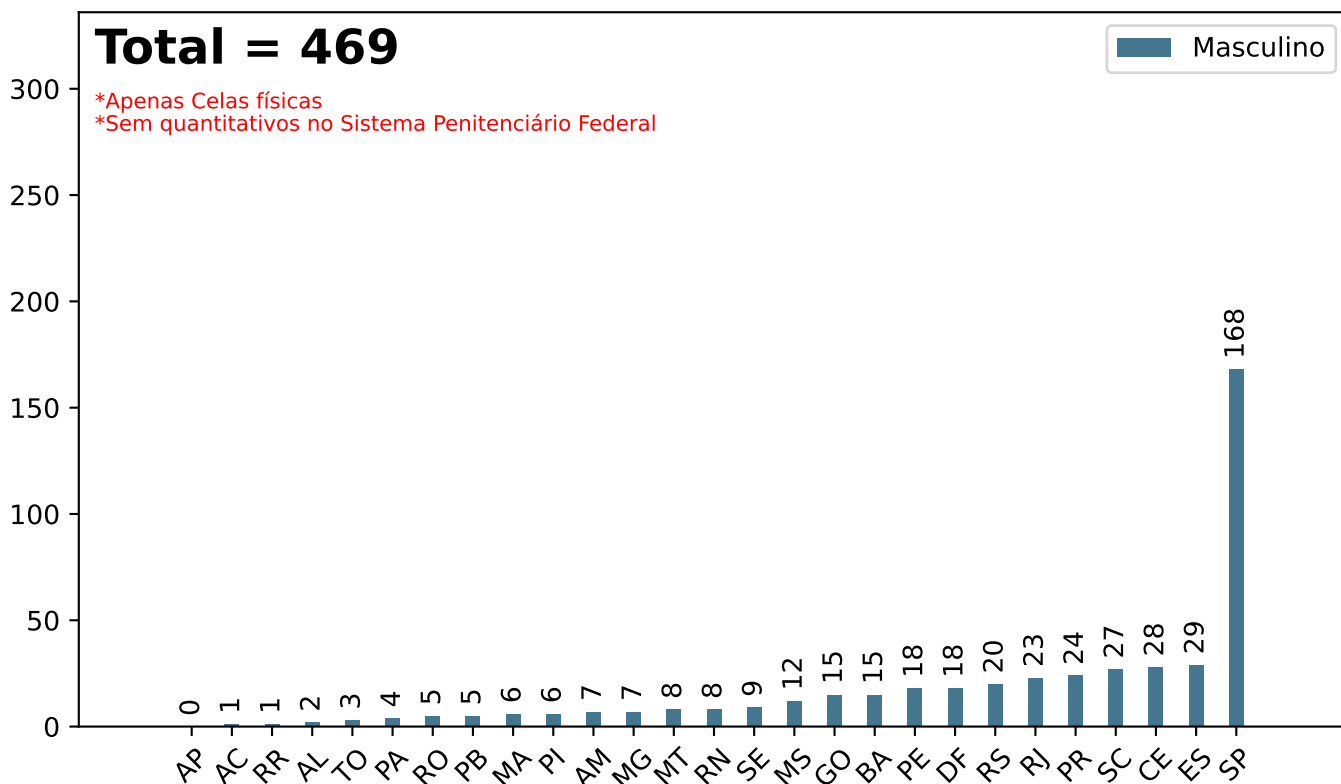
Secretaria Nacional de Políticas Penais Diretoria de Inteligência Penal

Dados Estatísticos do Sistema Penitenciário


18º ciclo SISDEPEN - Período de referência: Janeiro a Junho de 2025

Total de presos cadeirantes dentre os deficientes físicos em 30/06/2025

Total de cadeirantes - Masculino



Total de cadeirantes - Feminino

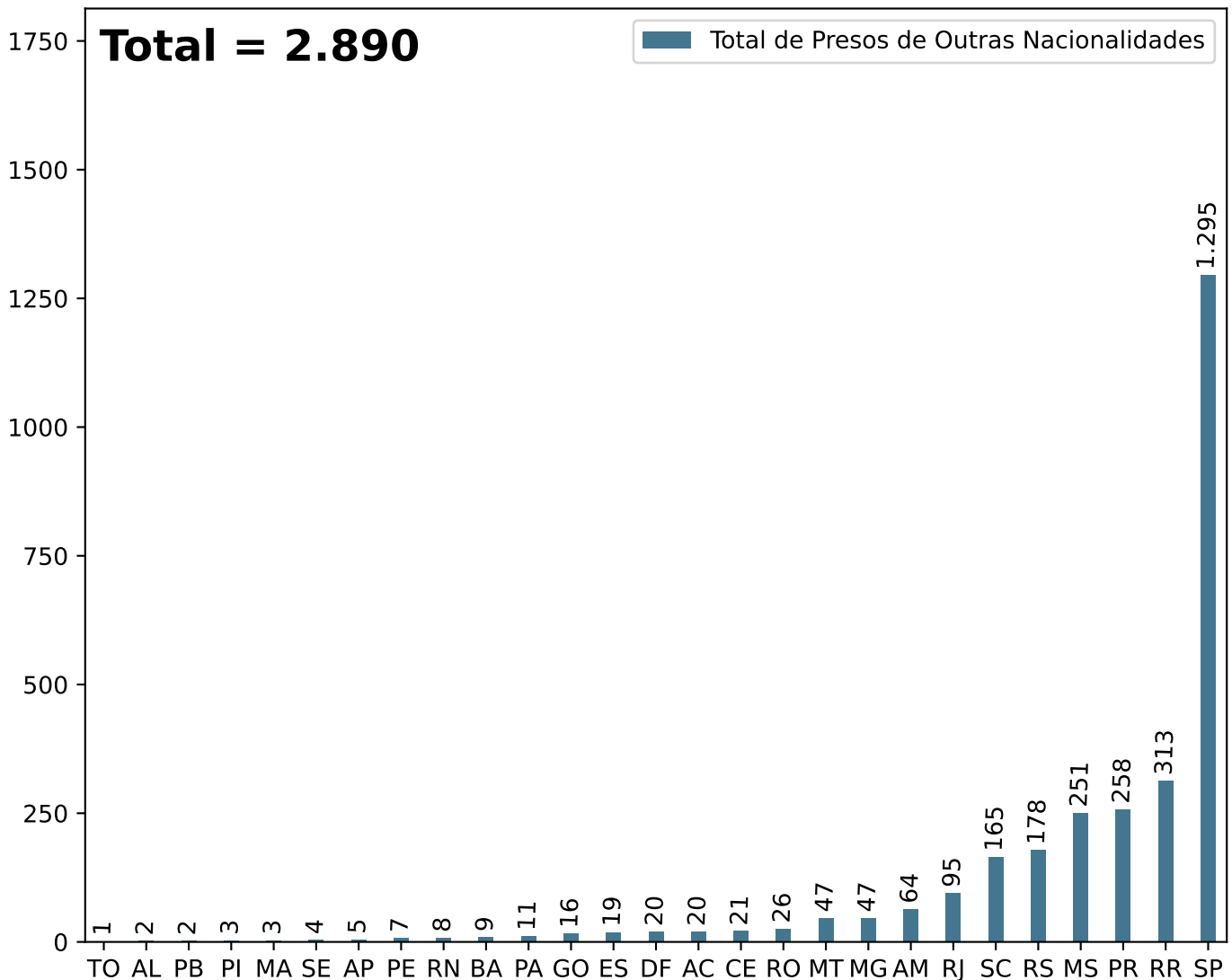


Secretaria Nacional de Políticas Penais Diretoria de Inteligência Penal

Dados Estatísticos do Sistema Penitenciário
18º ciclo SISDEPEN - Período de referência: Janeiro a Junho de 2025

Total de Presos de Outras Nacionalidades em 30/06/2025

Total de Presos de Outras Nacionalidades



*Apenas Celas físicas

*Adicionalmente, no Sistema Penitenciário Federal, são estes os quantitativos:

DF: 3, MS: 1, RO: 3, RN: 0, PR: 0. Total = 7

UF	Total	UF	Total	UF	Total
AC	20	MA	3	RJ	95
AL	2	MG	47	RN	8
AM	64	MS	251	RO	26
AP	5	MT	47	RR	313
BA	9	PA	11	RS	178
CE	21	PB	2	SC	165
DF	20	PE	7	SE	4
ES	19	PI	3	SP	1.295
GO	16	PR	258	TO	1

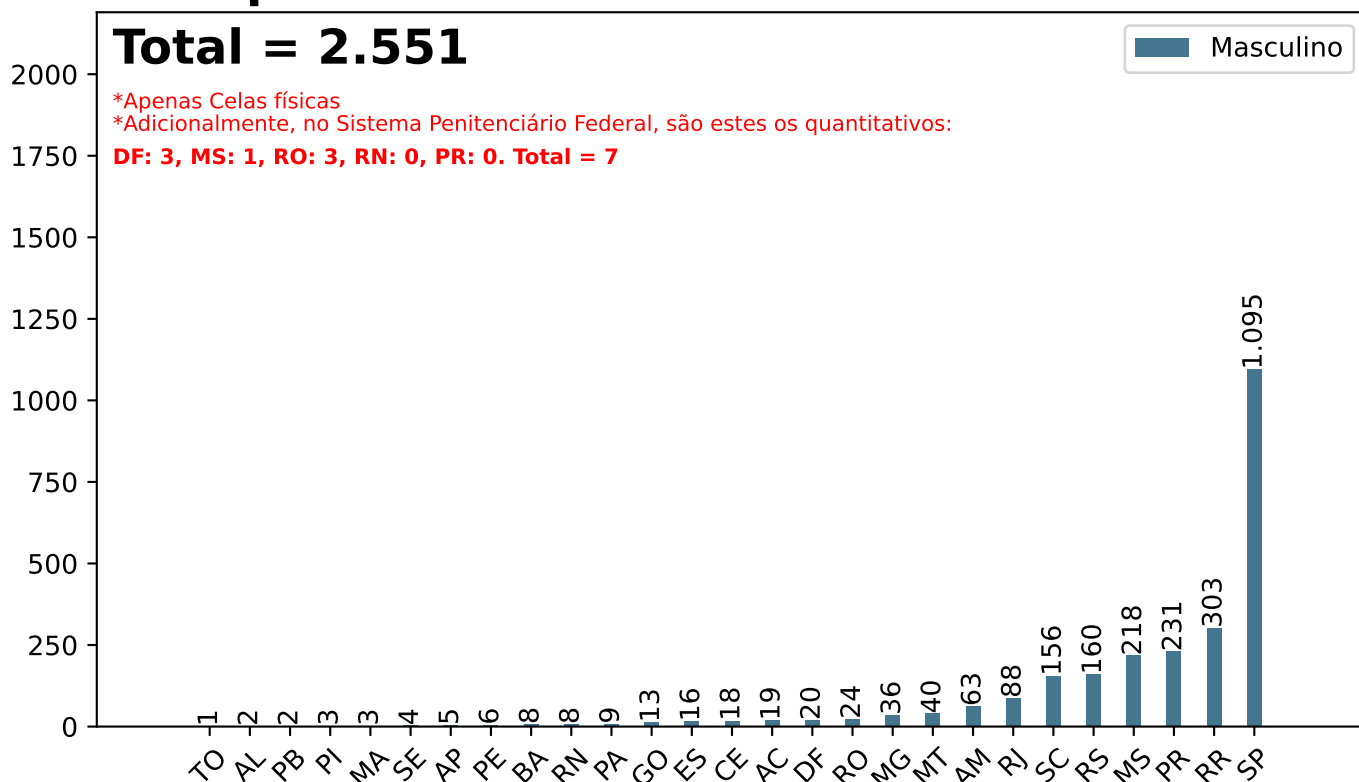
Secretaria Nacional de Políticas Penais Diretoria de Inteligência Penal

Dados Estatísticos do Sistema Penitenciário

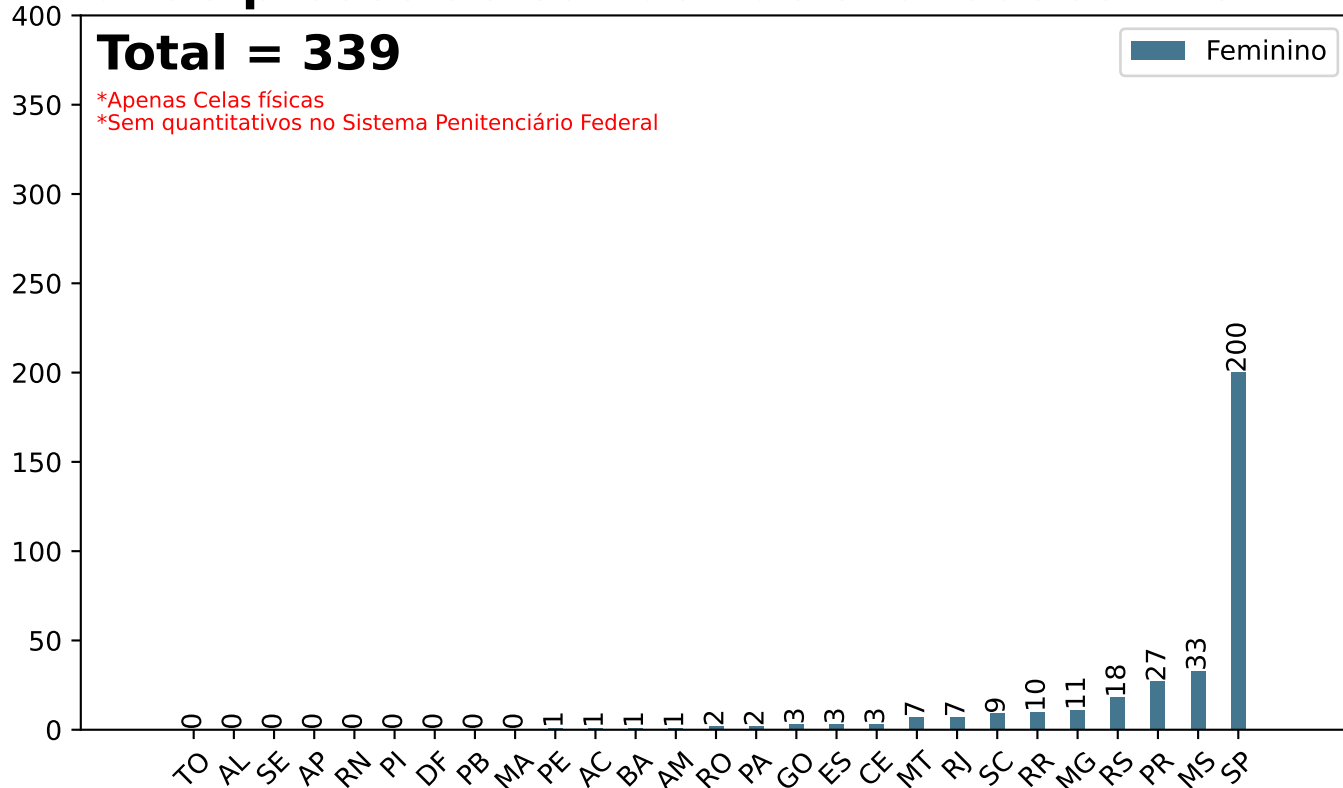
18º ciclo SISDEPEN - Período de referência: Janeiro a Junho de 2025

Total de presos de outras nacionalidades em 30/06/2025

Total de presos de outras nacionalidades - Masculino



Total de presos de outras nacionalidades - Feminino



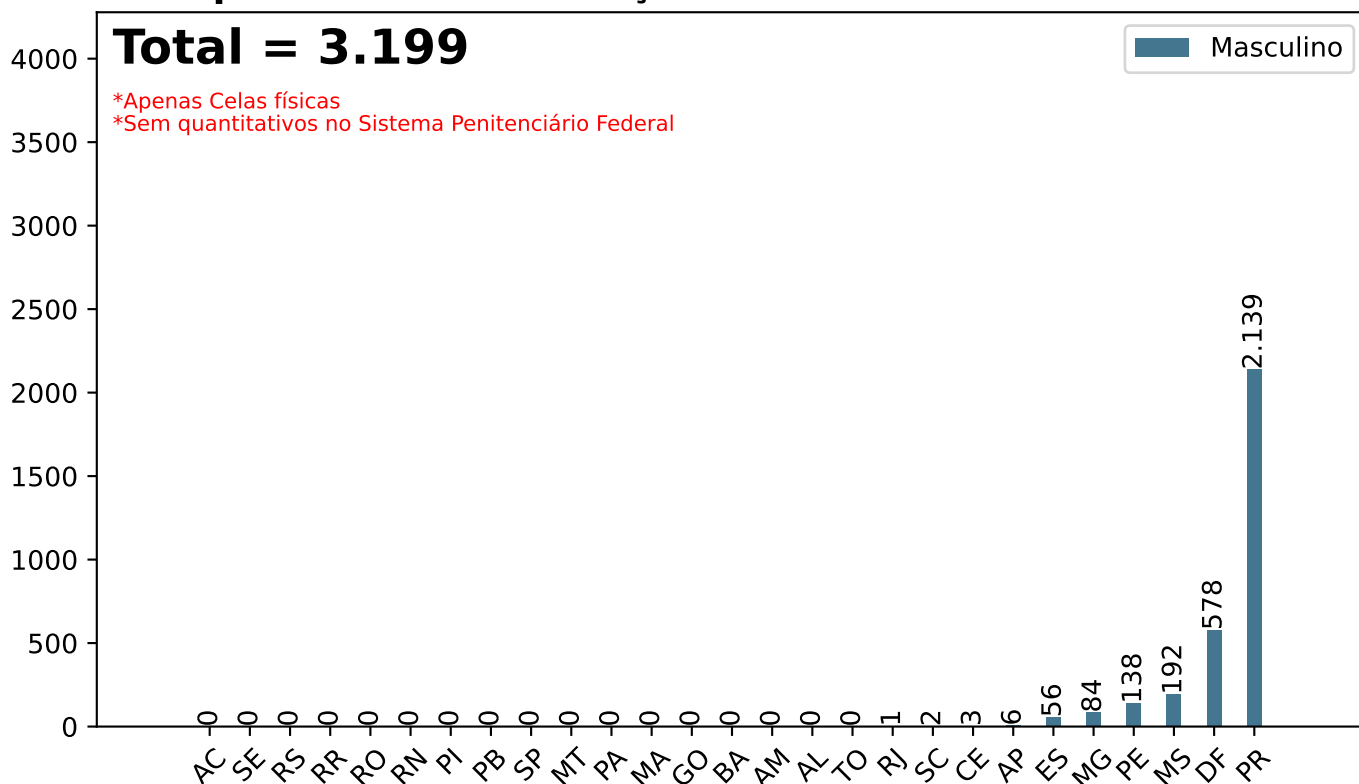
Secretaria Nacional de Políticas Penais Diretoria de Inteligência Penal

Dados Estatísticos do Sistema Penitenciário

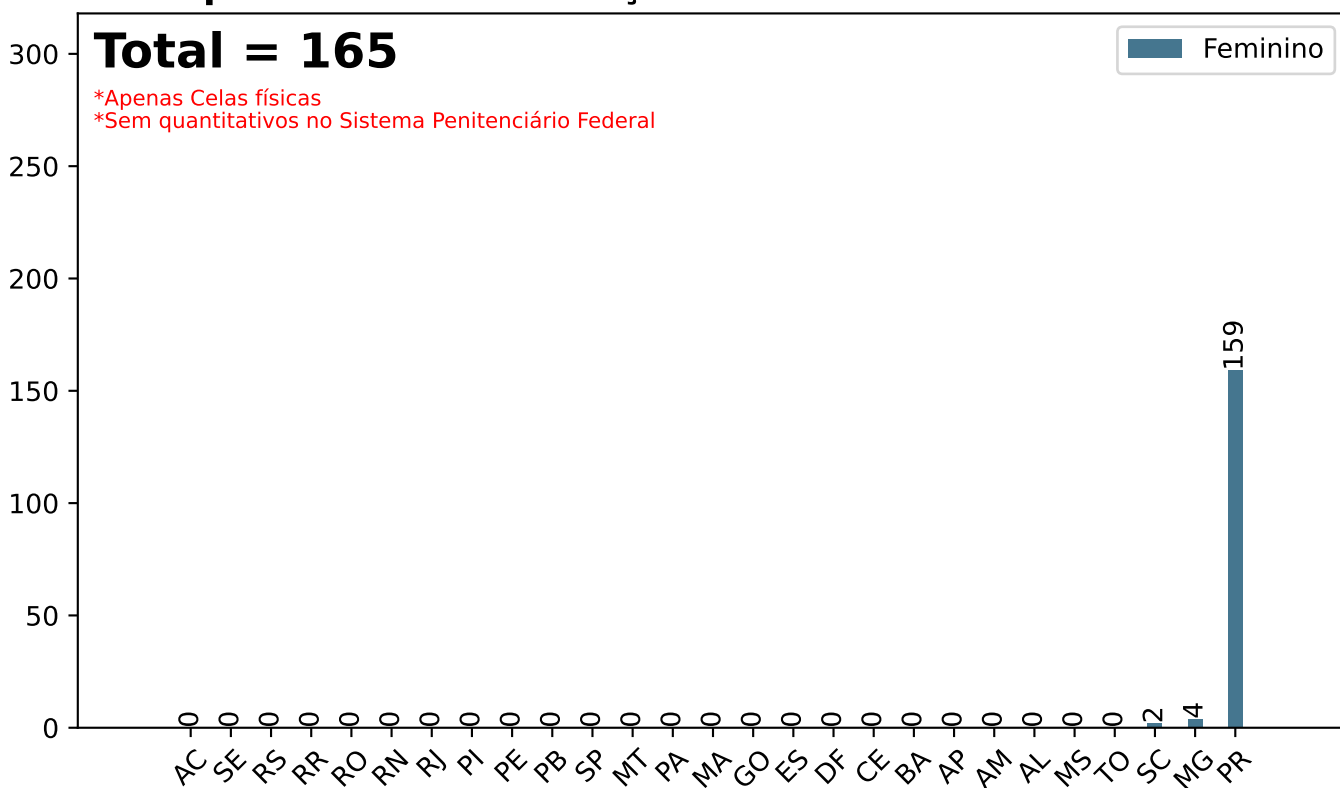
18º ciclo SISDEPEN - Período de referência: Janeiro a Junho de 2025

Total de presos sem informação sobre a nacionalidade em 30/06/2025

Total de presos sem informação sobre a nacionalidade - Masculino



Total de presos sem informação sobre a nacionalidade - Feminino



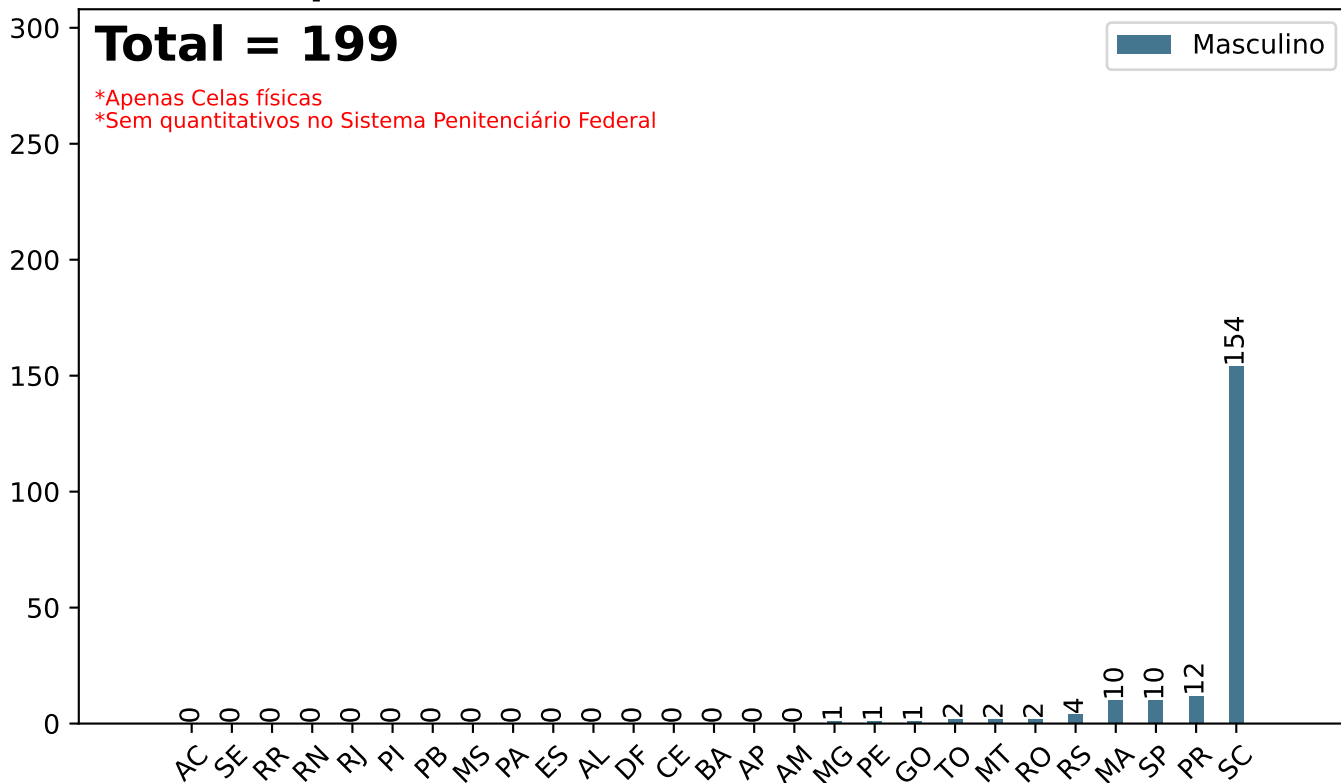
Secretaria Nacional de Políticas Penais Diretoria de Inteligência Penal

Dados Estatísticos do Sistema Penitenciário

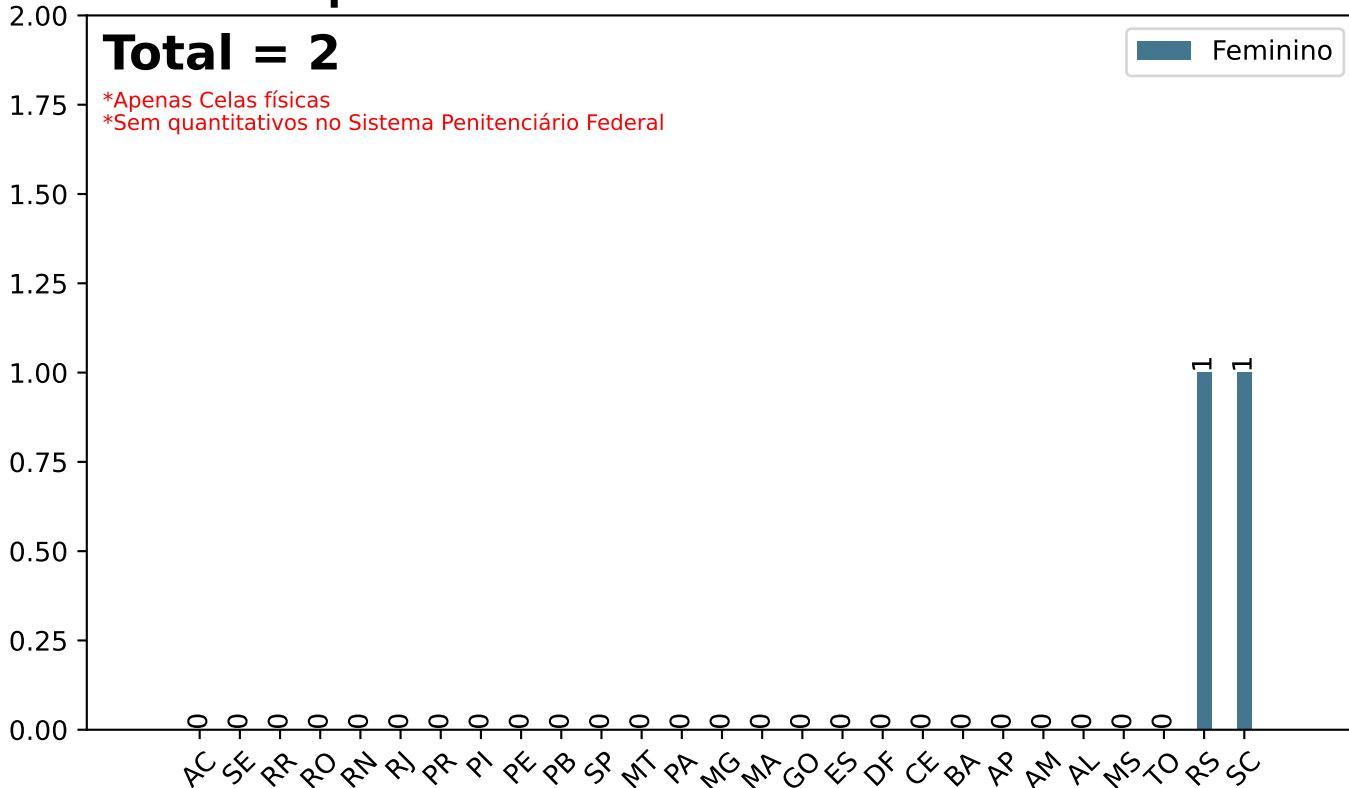
18º ciclo SISDEPEN - Período de referência: Janeiro a Junho de 2025

Total de presos Brasileiros Naturalizados em 30/06/2025

Total de presos Brasileiros Naturalizados - Masculino



Total de presos Brasileiros Naturalizados - Feminino



Secretaria Nacional de Políticas Penais Diretoria de Inteligência Penal

18º ciclo SISDEPEN - Período de referência: Janeiro a Junho de 2025

Presos por nacionalidade em 30/06/2025

UF	África do Sul	Albânia	Alemanha	Angola	Antígua e Barbuda	Argentina	Áustria	Bangladesh	Benin	Bolívia	Brunei	Bulgária	Burundi	Bélgica	Cabo Verde
AC	0	0	0	0	0	1	0	0	0	6	0	0	0	0	0
AL	0	0	0	0	0	0	0	0	0	0	0	0	0	1	0
AM	0	0	0	0	0	0	0	0	0	0	0	0	0	0	0
AP	0	0	0	0	0	0	0	0	0	0	0	0	0	0	0
BA	0	0	0	0	0	1	0	0	0	1	0	0	0	0	0
CE	0	0	0	0	0	1	0	0	0	2	0	0	0	0	2
DF	1	0	0	0	0	0	0	0	0	0	0	0	0	0	0
ES	1	0	0	0	0	3	0	0	0	0	0	0	0	0	0
GO	0	0	1	0	0	1	0	0	0	5	0	0	0	0	0
MA	0	0	0	0	0	0	0	0	0	0	0	0	0	0	0
MG	0	0	0	0	0	2	0	0	0	7	0	0	0	0	0
MS	0	0	0	0	0	2	0	0	0	89	0	1	0	0	0
MT	0	0	0	0	2	1	0	0	0	23	0	0	0	0	0
PA	0	0	0	0	0	0	0	0	0	1	0	0	0	0	0
PB	0	1	0	0	0	0	0	0	0	0	0	0	0	0	0
PE	0	0	1	0	0	1	0	0	0	0	0	0	0	0	0
PI	0	0	0	0	0	1	0	0	0	0	0	0	0	0	0
PR	0	0	0	0	0	16	0	0	0	1	0	0	0	0	0
RJ	3	1	4	2	0	2	0	0	1	3	0	0	0	0	0
RN	0	0	0	0	0	1	0	0	0	0	0	0	0	0	0
RO	0	0	0	0	0	0	0	0	0	13	0	0	0	0	0
RR	0	0	0	0	0	0	0	0	0	0	0	0	0	0	0
RS	1	0	1	0	0	37	0	0	0	0	0	0	0	0	0
SC	0	0	0	0	0	20	0	0	0	1	2	0	0	0	0
SE	0	0	0	0	0	0	0	0	0	0	0	0	0	0	0
SP	25	1	8	17	0	34	2	1	0	374	0	1	3	2	3
TO	0	0	0	0	0	0	0	0	0	0	0	0	0	0	0
SPF	0	0	0	0	0	0	0	0	0	0	0	0	0	0	0
Total	31	3	15	19	2	124	2	1	1	526	2	2	3	3	5

*Apenas Celas físicas.

*SPF = Sistema Penitenciário Federal.

Secretaria Nacional de Políticas Penais Diretoria de Inteligência Penal

18º ciclo SISDEPEN - Período de referência: Janeiro a Junho de 2025

Presos por nacionalidade em 30/06/2025

UF	Camarões	Camboja	Canadá	Chile	China	Colômbia	Coreia do Sul	Costa Rica	Croácia	Cuba	Dominica	E.U.A	Egito	Equador	Eslováquia
AC	0	0	0	0	0	1	0	0	0	0	0	0	0	0	0
AL	1	0	0	0	0	0	0	0	0	0	0	0	0	0	0
AM	0	0	0	0	0	25	0	0	0	0	0	0	0	1	0
AP	0	0	0	0	0	0	0	0	0	0	0	0	0	0	0
BA	0	0	0	1	2	0	0	0	0	0	0	0	0	0	0
CE	0	0	0	1	0	8	0	0	0	0	0	0	0	0	0
DF	1	0	0	1	0	3	0	0	0	0	0	0	0	0	0
ES	0	0	0	7	0	1	0	0	0	0	0	0	0	0	0
GO	0	0	0	0	0	0	0	0	0	0	0	0	0	0	0
MA	0	0	0	0	0	3	0	0	0	0	0	0	0	0	0
MG	0	0	0	2	0	6	0	0	0	0	0	0	0	0	0
MS	0	0	0	0	0	4	0	0	0	0	1	0	0	1	0
MT	0	0	0	0	0	2	0	0	0	0	0	0	1	0	0
PA	0	0	0	0	0	4	0	0	0	0	0	0	0	0	0
PB	0	0	0	0	0	0	0	0	0	0	0	0	0	0	0
PE	0	0	0	0	0	2	0	0	0	0	0	0	0	0	0
PI	0	0	0	0	0	1	0	0	0	0	0	0	0	0	0
PR	0	0	0	0	0	9	0	0	0	0	0	0	0	0	0
RJ	0	0	0	9	2	13	0	0	0	1	0	2	0	0	0
RN	0	0	0	1	0	0	0	0	0	0	0	0	0	0	0
RO	0	0	0	0	0	0	0	0	0	0	0	0	0	1	0
RR	0	0	0	0	0	0	0	0	0	2	0	0	0	0	0
RS	0	0	0	0	1	5	0	0	0	0	0	0	0	0	0
SC	0	0	0	3	0	5	0	1	0	1	0	2	0	0	0
SE	0	0	0	0	0	2	0	0	0	0	0	0	0	0	0
SP	0	1	2	76	39	124	2	0	1	5	0	11	2	6	3
TO	0	0	0	0	0	0	0	0	0	0	0	0	0	0	0
SPF	0	0	0	0	0	1	0	0	0	0	0	0	0	0	0
Total	2	1	2	101	44	219	2	1	1	9	1	15	3	9	3

*Apenas Celas físicas.

*SPF = Sistema Penitenciário Federal.

Secretaria Nacional de Políticas Penais Diretoria de Inteligência Penal

18º ciclo SISDEPEN - Período de referência: Janeiro a Junho de 2025

Presos por nacionalidade em 30/06/2025

UF	Espanha	Filipinas	Finlândia	França	Gana	Grécia	Guatemala	Guiana	Guiana Francesa	Guiné	Guiné Bissau	Haiti	Hungria	Índia	Indonésia
AC	0	0	0	0	0	0	0	0	0	0	0	0	0	0	0
AL	0	0	0	0	0	0	0	0	0	0	0	0	0	0	0
AM	0	0	0	0	0	0	0	1	0	0	0	1	0	0	0
AP	0	0	0	0	0	0	0	0	2	0	0	0	0	0	0
BA	0	0	0	1	0	0	0	0	0	0	0	0	0	0	0
CE	0	0	0	0	1	0	0	0	0	1	0	0	0	0	0
DF	0	0	0	1	0	0	0	0	0	0	0	2	0	0	0
ES	0	0	0	0	0	0	0	0	0	0	0	0	0	0	0
GO	0	0	0	0	0	0	0	0	0	0	0	0	0	1	0
MA	0	0	0	0	0	0	0	0	0	0	0	0	0	0	0
MG	1	0	0	0	0	0	0	0	0	0	0	2	0	0	0
MS	0	0	0	0	0	0	0	0	0	0	0	3	0	0	0
MT	0	0	0	0	0	0	0	0	0	0	0	0	0	0	0
PA	0	0	0	0	0	0	0	0	0	0	0	0	0	0	0
PB	0	0	0	0	0	0	0	0	0	0	0	0	0	0	0
PE	0	0	0	0	0	0	0	0	0	0	0	0	0	0	0
PI	0	0	0	0	0	0	0	0	0	0	0	0	0	0	0
PR	0	0	0	0	0	0	0	0	0	0	0	7	0	0	0
RJ	5	0	1	2	1	0	0	0	0	0	0	0	0	0	0
RN	0	0	0	0	0	0	0	0	0	0	0	0	0	0	0
RO	0	0	0	0	0	0	0	0	0	0	0	0	0	0	0
RR	0	0	0	0	0	0	0	9	0	0	0	0	0	0	0
RS	0	0	0	0	0	0	0	0	0	0	0	4	0	1	0
SC	2	0	0	0	0	0	1	0	0	0	0	12	0	0	0
SE	0	0	0	0	0	1	0	0	0	0	0	0	0	0	0
SP	10	1	0	11	2	2	0	1	0	2	3	5	1	0	1
TO	0	0	0	0	0	0	0	0	0	0	0	0	0	0	0
SPF	0	0	0	0	0	0	0	0	0	0	0	0	0	0	0
Total	18	1	1	15	4	3	1	11	2	3	3	36	1	2	1

*Apenas Celas físicas.

*SPF = Sistema Penitenciário Federal.

Secretaria Nacional de Políticas Penais Diretoria de Inteligência Penal

18º ciclo SISDEPEN - Período de referência: Janeiro a Junho de 2025

Presos por nacionalidade em 30/06/2025

UF	Inglaterra	Irlanda	Irã	Islândia	Israel	Itália	Japão	Letônia	Libéria	Líbano	Mali	Malásia	Marrocos	Montenegro	Moçambique
AC	0	0	0	0	0	0	0	0	0	0	0	0	0	0	0
AL	0	0	0	0	0	0	0	0	0	0	0	0	0	0	0
AM	0	0	0	0	0	0	0	0	0	0	0	0	0	0	0
AP	0	0	0	0	0	0	0	0	0	0	0	0	0	0	0
BA	0	0	0	0	0	0	0	0	0	0	0	0	0	0	0
CE	0	0	0	0	0	2	0	0	0	0	0	0	0	0	0
DF	0	0	0	0	0	0	0	0	0	0	0	0	0	0	0
ES	0	0	0	0	0	0	0	0	0	0	0	0	0	0	0
GO	0	0	0	0	0	0	0	0	0	0	0	0	0	0	0
MA	0	0	0	0	0	0	0	0	0	0	0	0	0	0	0
MG	0	0	0	0	0	0	0	0	0	0	0	0	0	0	1
MS	0	0	0	0	0	0	2	0	0	1	0	0	0	0	0
MT	0	0	0	0	0	0	0	0	0	0	0	0	0	0	0
PA	0	0	0	0	0	0	0	0	0	0	0	0	0	0	0
PB	0	0	0	0	0	0	0	0	0	0	0	0	0	0	0
PE	0	0	0	0	0	0	0	0	0	0	0	0	0	0	0
PI	0	0	0	0	0	0	0	0	0	0	0	0	0	0	0
PR	0	0	0	0	0	0	1	0	0	2	0	0	1	0	0
RJ	0	0	0	1	0	2	0	0	0	0	0	1	0	0	0
RN	0	0	0	0	0	4	0	0	0	0	0	0	0	0	0
RO	0	0	0	0	0	0	0	0	0	0	0	0	0	0	0
RR	0	0	0	0	0	0	0	0	0	0	0	0	0	0	0
RS	0	0	0	0	0	0	0	0	0	0	0	0	0	0	0
SC	0	0	0	0	0	2	1	0	0	2	0	0	1	1	0
SE	0	0	0	0	0	0	0	0	0	0	0	0	0	0	0
SP	1	1	0	0	1	6	4	5	1	6	1	2	5	0	3
TO	0	0	0	0	0	0	0	0	0	0	0	0	0	0	0
SPF	0	0	1	0	0	2	0	0	0	0	0	0	0	0	0
Total	1	1	1	1	1	18	8	5	1	11	1	3	7	1	4

*Apenas Celas físicas.

*SPF = Sistema Penitenciário Federal.

Secretaria Nacional de Políticas Penais Diretoria de Inteligência Penal

18º ciclo SISDEPEN - Período de referência: Janeiro a Junho de 2025

Presos por nacionalidade em 30/06/2025

UF	México	Namíbia	Nicarágua	Nigéria	Níger	Paraguai	Países Baixos/ Holanda	Peru	Portugal	Quênia	República Dominicana	República do Congo	Rússia	Senegal	Serra Leoa
AC	0	0	0	0	1	0	0	10	0	0	0	0	0	0	0
AL	0	0	0	0	0	0	0	0	0	0	0	0	0	0	0
AM	0	0	0	1	0	0	0	12	0	0	0	0	0	0	0
AP	0	0	0	0	0	0	0	1	0	0	2	0	0	0	0
BA	0	0	0	0	0	0	0	1	0	0	0	0	0	1	0
CE	0	0	0	0	0	1	0	1	1	0	0	0	0	0	0
DF	0	0	0	0	0	2	0	3	0	0	1	0	0	0	0
ES	1	0	0	0	0	1	0	1	0	0	0	0	0	0	0
GO	0	0	0	0	0	1	1	0	1	0	0	0	0	0	0
MA	0	0	0	0	0	0	0	0	0	0	0	0	0	0	0
MG	2	0	0	1	0	1	0	2	2	0	0	0	0	0	0
MS	0	0	0	1	0	126	1	3	0	0	0	0	0	0	0
MT	0	0	0	0	0	4	0	0	0	0	0	0	0	0	0
PA	0	0	0	0	0	0	0	1	0	0	0	0	0	0	0
PB	0	0	0	0	0	0	0	0	0	0	0	0	0	0	0
PE	0	0	0	0	0	1	0	0	0	0	0	0	0	0	0
PI	0	0	0	0	0	0	0	0	0	0	0	0	0	0	0
PR	0	0	0	1	0	192	0	1	1	0	0	0	0	3	0
RJ	0	0	0	1	0	9	3	8	4	0	1	0	2	0	0
RN	0	0	0	0	0	0	0	0	0	0	0	0	0	0	0
RO	0	0	0	0	0	0	0	1	0	0	0	0	0	0	0
RR	0	0	0	0	0	0	0	0	0	0	0	0	0	0	0
RS	0	0	0	0	0	41	0	1	0	0	2	0	0	0	0
SC	0	0	0	0	0	25	0	3	1	0	0	0	0	0	0
SE	0	0	0	0	0	0	0	0	0	0	0	0	0	0	0
SP	4	6	1	103	0	133	4	95	17	1	4	3	1	6	2
TO	0	0	0	0	0	0	0	0	0	0	0	0	0	0	0
SPF	0	0	0	0	0	2	0	0	0	0	0	0	1	0	0
Total	7	6	1	108	1	539	9	144	27	1	10	3	4	10	2

*Apenas Celas físicas.

*SPF = Sistema Penitenciário Federal.

SISDEPEN - DIPEN/SENAPPEN - PRESOS EM CELA FÍSICA

Secretaria Nacional de Políticas Penais Diretoria de Inteligência Penal

18º ciclo SISDEPEN - Período de referência: Janeiro a Junho de 2025

Presos por nacionalidade em 30/06/2025

UF	Suriname	Suécia	Sérvia	Síria	Tailândia	Tanzânia	Togo	Trindade e Tobago	Tunísia	Turquia	Ucrânia	Uruguai	Venezuela	Vietnã
AC	0	0	0	0	0	0	0	0	0	0	0	0	1	0
AL	0	0	0	0	0	0	0	0	0	0	0	0	0	0
AM	0	0	0	0	0	0	0	0	0	0	0	0	23	0
AP	0	0	0	0	0	0	0	0	0	0	0	0	0	0
BA	0	0	0	0	0	0	0	0	0	0	0	1	0	0
CE	0	0	0	0	0	0	0	0	0	0	0	0	0	0
DF	0	0	0	0	0	0	0	0	0	0	0	0	5	0
ES	0	0	0	0	0	0	0	0	0	0	0	0	4	0
GO	0	0	0	0	0	0	0	0	0	0	0	0	5	0
MA	0	0	0	0	0	0	0	0	0	0	0	0	0	0
MG	0	0	0	0	0	0	0	0	0	0	0	0	18	0
MS	0	0	0	0	0	0	0	0	0	0	0	2	14	0
MT	0	0	0	0	0	0	0	0	0	0	0	0	14	0
PA	0	0	0	0	0	0	0	0	0	0	0	0	5	0
PB	0	0	0	0	0	0	0	0	0	0	0	0	1	0
PE	0	0	0	0	0	0	0	0	0	0	0	0	2	0
PI	0	0	0	0	0	0	0	0	0	0	0	0	1	0
PR	0	0	0	0	0	0	0	0	0	0	0	1	22	0
RJ	1	0	2	1	0	0	0	0	0	0	0	4	3	0
RN	0	0	0	0	0	0	0	0	0	0	0	0	2	0
RO	0	0	0	0	0	0	0	0	0	0	0	0	11	0
RR	1	0	0	0	0	0	0	0	0	0	0	0	301	0
RS	0	0	0	0	0	0	0	0	0	0	0	52	32	0
SC	0	0	0	0	0	0	0	0	0	0	0	16	63	0
SE	0	0	0	0	0	0	0	0	0	0	0	0	1	0
SP	2	2	1	1	3	13	1	1	2	4	2	8	56	1
TO	0	0	0	0	0	0	0	0	0	0	0	0	1	0
SPF	0	0	0	0	0	0	0	0	0	0	0	0	0	0
Total	4	2	3	2	3	13	1	1	2	4	2	84	585	1

*Apenas Celas físicas.

*SPF = Sistema Penitenciário Federal.

Secretaria Nacional de Políticas Penais Diretoria de Inteligência Penal

18º ciclo SISDEPEN - Período de referência: Janeiro a Junho de 2025

Presos por faixa etária em 30/06/2025

18 a 24 anos

25 a 29 anos

30 a 34 anos

35 a 45 anos

46 a 60 anos

61 a 70 anos

Mais de 70 anos

Idade não informada

UF	Masculino	Feminino	Total	Masculino	Feminino	Total	Masculino	Feminino	Total	Masculino	Feminino	Total	Masculino	Feminino	Total	Masculino	Feminino	Total	Masculino	Feminino	Total	Masculino	Feminino	Total
AC	1.049	53	1.102	1.532	63	1.595	1.115	46	1.161	1.151	60	1.211	348	12	360	45	1	46	25	0	25	0	27	27
AL	937	27	964	1.279	36	1.315	1.031	37	1.068	1.302	45	1.347	663	18	681	121	2	123	37	1	38	0	0	0
AM	908	41	949	1.372	47	1.419	1.225	39	1.264	1.346	51	1.397	480	23	503	103	2	105	20	0	20	0	0	0
AP	557	30	587	924	36	960	963	24	987	867	41	908	267	22	289	38	1	39	1	0	1	0	0	0
BA	2.631	88	2.719	3.251	109	3.360	2.732	88	2.820	3.636	134	3.770	1.807	58	1.865	293	5	298	76	3	79	274	0	274
CE	4.311	223	4.534	5.594	256	5.850	4.547	187	4.734	5.538	278	5.816	2.229	98	2.327	438	12	450	120	1	121	0	0	0
DF	1.853	80	1.933	3.476	170	3.646	3.289	150	3.439	4.797	200	4.997	1.947	79	2.026	365	6	371	0	2	2	41	0	41
ES	3.917	155	4.072	5.581	254	5.835	4.584	197	4.781	5.668	318	5.986	2.024	138	2.162	521	16	537	145	1	146	128	0	128
GO	2.270	105	2.375	3.754	177	3.931	3.662	167	3.829	5.082	237	5.319	2.274	110	2.384	473	18	491	184	4	188	20	0	20
MA	2.540	91	2.631	2.938	69	3.007	2.209	64	2.273	3.017	121	3.138	1.164	45	1.209	228	6	234	45	0	45	13	1	14
MG	10.382	410	10.792	14.867	576	15.443	14.317	564	14.881	20.289	1.038	21.327	7.762	420	8.182	1.198	51	1.249	268	4	272	3	0	3
MS	1.773	133	1.906	3.265	209	3.474	3.310	235	3.545	5.380	326	5.706	2.231	140	2.371	367	15	382	83	2	85	10	0	10
MT	2.529	195	2.724	3.034	186	3.220	2.518	160	2.678	3.654	190	3.844	1.564	83	1.647	370	7	377	19	0	19	240	21	261
PA	3.401	224	3.625	3.855	215	4.070	3.397	113	3.510	2.873	95	2.968	1.423	30	1.453	512	5	517	82	0	82	121	3	124
PB	2.209	102	2.311	3.010	129	3.139	2.375	138	2.513	3.222	189	3.411	1.391	84	1.475	244	10	254	61	2	63	72	0	72
PE	5.397	189	5.586	6.871	221	7.092	5.985	201	6.186	6.455	260	6.715	2.852	97	2.949	554	13	567	128	2	130	200	3	203
PI	1.452	64	1.516	1.730	52	1.782	1.362	37	1.399	1.903	92	1.995	848	45	893	131	5	136	39	1	40	16	0	16
PR	4.630	298	4.928	7.619	459	8.078	7.551	527	8.078	9.431	601	10.032	4.236	325	4.561	741	34	775	227	4	231	4.872	188	5.060
RJ	10.099	300	10.399	10.121	299	10.420	8.145	330	8.475	9.038	466	9.504	4.238	279	4.517	1.121	40	1.161	257	1	258	112	0	112
RN	1.352	67	1.419	1.829	76	1.905	1.537	74	1.611	1.936	94	2.030	730	44	774	132	6	138	30	0	30	0	0	0
RO	1.083	56	1.139	1.336	68	1.404	1.407	69	1.476	1.940	113	2.053	880	50	930	174	12	186	37	1	38	275	27	302
RR	413	28	441	727	42	769	556	25	581	832	41	873	409	18	427	105	3	108	9	1	10	0	0	0
RS	4.799	241	5.040	7.355	369	7.724	7.221	394	7.615	11.269	630	11.899	4.812	264	5.076	841	40	881	264	3	267	17	0	17
SC	3.692	254	3.946	5.655	320	5.975	5.363	272	5.635	8.162	496	8.658	3.595	223	3.818	692	25	717	186	2	188	38	0	38
SE	808	44	852	1.457	52	1.509	1.245	50	1.295	1.596	62	1.658	587	42	629	60	0	60	19	0	19	0	0	0
SP	32.731	1.136	33.867	42.305	1.866	44.171	39.670	1.870	41.540	59.166	3.341	62.507	24.833	1.444	26.277	3.740	164	3.904	1.056	26	1.082	0	0	0
TO	625	28	653	931	36	967	752	36	788	957	48	1.005	510	13	523	101	0	101	35	0	35	37	0	37
SPF	4	0	4	26	0	26	81	0	81	274	0	274	161	0	161	11	0	11	0	0	0	4	0	4
Total	108.352	4.662	113.014	145.694	6.392	152.086	132.149	6.094	138.243	180.781	9.567	190.348	76.265	4.204	80.469	13.719	499	14.218	3.453	61	3.514	6.493	270	6.763

*Apenas Celas físicas.

*SPF = Sistema Penitenciário Federal.

SISDEPEN - DIPEN/SENAPPEN - PRESOS EM CELA FÍSICA

Secretaria Nacional de Políticas Penais Diretoria de Inteligência Penal

18º ciclo SISDEPEN - Período de referência: Janeiro a Junho de 2025

Presos por cor de pele/raça/etnia em 30/06/2025

UF	Branco			Preto			Pardo			Amarelo			Indígena			Não informado		
	Masculino	Feminino	Total	Masculino	Feminino	Total	Masculino	Feminino	Total	Masculino	Feminino	Total	Masculino	Feminino	Total	Masculino	Feminino	Total
AC	324	25	349	444	15	459	4.410	218	4.628	31	0	31	56	0	56	0	3	3
AL	1.379	22	1.401	898	15	913	3.058	129	3.187	0	0	0	18	0	18	17	0	17
AM	439	5	444	393	13	406	4.472	180	4.652	24	0	24	126	5	131	0	0	0
AP	134	9	143	395	12	407	1.309	92	1.401	2	0	2	2	1	3	121	0	121
BA	1.437	54	1.491	3.665	102	3.767	8.893	297	9.190	27	0	27	41	5	46	635	27	662
CE	2.723	101	2.824	2.322	129	2.451	17.503	820	18.323	113	3	116	32	1	33	83	1	84
DF	2.423	110	2.533	2.900	136	3.036	8.788	428	9.216	80	4	84	5	1	6	1.561	0	1.561
ES	2.960	199	3.159	4.384	231	4.615	12.023	452	12.475	95	6	101	17	0	17	960	123	1.083
GO	3.978	171	4.149	3.432	130	3.562	9.964	507	10.471	71	6	77	3	0	3	16	0	16
MA	1.485	65	1.550	2.311	57	2.368	8.004	268	8.272	187	6	193	15	0	15	152	1	153
MG	15.330	731	16.061	17.218	743	17.961	33.678	1.439	35.117	864	34	898	84	8	92	1.846	108	1.954
MS	4.591	297	4.888	1.827	104	1.931	8.645	624	9.269	190	2	192	436	31	467	433	2	435
MT	2.753	173	2.926	2.305	118	2.423	8.207	536	8.743	117	7	124	24	1	25	405	7	412
PA	2.908	160	3.068	4.014	64	4.078	8.161	456	8.617	415	2	417	13	3	16	153	0	153
PB	2.445	97	2.542	1.513	104	1.617	8.320	453	8.773	26	0	26	13	0	13	267	0	267
PE	3.554	118	3.672	4.735	205	4.940	19.526	653	20.179	135	4	139	92	3	95	516	2	518
PI	955	40	995	1.142	42	1.184	4.742	188	4.930	28	0	28	3	0	3	607	26	633
PR	11.431	776	12.207	2.524	211	2.735	8.388	775	9.163	175	20	195	54	5	59	16.683	624	17.307
RJ	9.318	490	9.808	11.779	368	12.147	18.060	779	18.839	380	0	380	21	2	23	1.284	75	1.359
RN	1.388	80	1.468	891	56	947	5.253	225	5.478	9	0	9	5	0	5	0	0	0
RO	1.061	54	1.115	923	67	990	4.426	207	4.633	31	3	34	25	0	25	134	29	163
RR	286	9	295	450	16	466	2.036	117	2.153	4	0	4	192	16	208	61	0	61
RS	23.547	1.275	24.822	4.729	231	4.960	7.824	393	8.217	257	27	284	209	15	224	1	0	1
SC	16.073	929	17.002	2.235	117	2.352	8.347	485	8.832	541	20	561	144	12	156	41	30	71
SE	230	28	258	303	33	336	2.100	186	2.286	21	3	24	0	0	0	25	0	25
SP	75.090	3.991	79.081	27.192	1.081	28.273	99.403	4.764	104.167	1.793	11	1.804	22	0	22	0	0	0
TO	600	37	637	835	48	883	2.405	75	2.480	35	1	36	9	0	9	91	0	91
SPF	161	0	161	76	0	76	291	0	291	1	0	1	0	0	0	29	0	29
Total	189.003	10.046	199.049	105.835	4.448	110.283	328.236	15.746	343.982	5.652	159	5.811	1.661	109	1.770	26.121	1.058	27.179

*Apenas Celas físicas.

*SPF = Sistema Penitenciário Federal.

Secretaria Nacional de Políticas Penais Diretoria de Inteligência Penal

18º ciclo SISDEPEN - Período de referência: Janeiro a Junho de 2025

Presos por procedência (endereço antes da entrada no sistema prisional) em 30/06/2025

Área urbana- Municípios do interior

Área Urbana - Municípios em regiões metropolitanas

Zona Rural

UF	Masculino	Feminino	Total	Masculino	Feminino	Total	Masculino	Feminino	Total
AC	1.397	35	1.432	293	0	293	334	1	335
AL	2.133	77	2.210	2.777	74	2.851	460	15	475
AM	1.440	53	1.493	3.941	150	4.091	73	0	73
AP	208	10	218	591	0	591	0	0	0
BA	9.339	422	9.761	4.347	43	4.390	845	19	864
CE	1.027	184	1.211	1.900	35	1.935	604	24	628
DF	0	0	0	0	0	0	0	0	0
ES	5.880	103	5.983	3.354	392	3.746	1.186	34	1.220
GO	6.850	217	7.067	527	95	622	248	14	262
MA	8.264	308	8.572	2.652	60	2.712	1.238	29	1.267
MG	4.838	200	5.038	60.340	2.718	63.058	3.881	144	4.025
MS	4.407	538	4.945	2.402	209	2.611	201	3	204
MT	711	377	1.088	117	10	127	47	10	57
PA	9.025	433	9.458	4.428	210	4.638	2.211	42	2.253
PB	3.960	290	4.250	2.324	353	2.677	946	11	957
PE	5.588	318	5.906	1.176	254	1.430	1.278	164	1.442
PI	1.968	185	2.153	2.435	93	2.528	654	19	673
PR	13.312	862	14.174	24.428	1.566	25.994	1.430	140	1.570
RJ	849	115	964	1.057	254	1.311	163	59	222
RN	662	3	665	1.075	158	1.233	71	0	71
RO	4.104	396	4.500	2.808	0	2.808	220	0	220
RR	266	0	266	0	0	0	0	0	0
RS	753	47	800	1.307	2	1.309	42	1	43
SC	1.814	1	1.815	217	0	217	35	0	35
SE	723	0	723	705	0	705	0	0	0
SP	105.700	5.460	111.160	81.770	4.301	86.071	3.864	86	3.950
TO	875	105	980	131	48	179	208	8	216
SPF	137	0	137	200	0	200	6	0	6
Total	196.230	10.739	206.969	207.302	11.025	218.327	20.245	823	21.068

*Apenas Celas físicas.

*SPF = Sistema Penitenciário Federal.

SISDEPEN - DIPEN/SENAPPEN - PRESOS EM CELA FÍSICA

Secretaria Nacional de Políticas Penais Diretoria de Inteligência Penal

18º ciclo SISDEPEN - Período de referência: Janeiro a Junho de 2025

Presos por Estado Civil em 30/06/2025

UF	Solteiro/a			União estável/amasiado			Casado/a			Separado/a judicialmente			Divorciado/a			Viúvo/a			Não informado		
	Masculino	Feminino	Total	Masculino	Feminino	Total	Masculino	Feminino	Total	Masculino	Feminino	Total	Masculino	Feminino	Total	Masculino	Feminino	Total	Masculino	Feminino	Total
AC	2.706	126	2.832	1.358	78	1.436	366	42	408	11	0	11	28	2	30	14	3	17	206	11	217
AL	2.345	100	2.445	1.973	34	2.007	698	23	721	0	0	0	223	4	227	22	5	27	109	0	109
AM	2.886	150	3.036	1.885	31	1.916	623	19	642	8	0	8	30	3	33	22	0	22	0	0	0
AP	714	65	779	818	34	852	115	5	120	52	0	52	7	0	7	1	2	3	254	15	269
BA	10.004	322	10.326	2.779	76	2.855	964	35	999	100	0	100	185	7	192	57	15	72	611	30	641
CE	15.420	758	16.178	4.469	180	4.649	2.315	70	2.385	150	8	158	285	15	300	81	24	105	57	0	57
DF	10.546	504	11.050	2.071	31	2.102	1.515	51	1.566	3	45	48	398	17	415	98	9	107	1.148	19	1.167
ES	2.916	441	3.357	1.935	174	2.109	717	71	788	135	5	140	235	16	251	91	12	103	2.066	20	2.086
GO	12.375	586	12.961	2.633	109	2.742	1.991	79	2.070	70	2	72	418	23	441	93	17	110	26	1	27
MA	7.531	228	7.759	3.255	105	3.360	648	23	671	104	1	105	67	5	72	44	8	52	505	27	532
MG	46.826	2.005	48.831	9.955	389	10.344	7.177	334	7.511	504	28	532	1.338	97	1.435	326	71	397	2.960	139	3.099
MS	7.261	609	7.870	5.792	296	6.088	1.633	91	1.724	113	6	119	351	37	388	85	19	104	185	2	187
MT	6.462	435	6.897	2.667	168	2.835	2.025	88	2.113	252	12	264	280	19	299	93	17	110	2.149	103	2.252
PA	6.267	349	6.616	4.828	244	5.072	2.604	51	2.655	613	0	613	433	5	438	162	9	171	757	27	784
PB	5.640	444	6.084	4.251	125	4.376	1.549	57	1.606	91	3	94	200	18	218	67	7	74	328	0	328
PE	9.908	720	10.628	8.424	153	8.577	1.715	61	1.776	91	3	94	352	26	378	102	17	119	289	6	295
PI	4.017	181	4.198	2.018	64	2.082	674	13	687	73	5	78	94	3	97	42	5	47	563	25	588
PR	12.047	866	12.913	4.200	280	4.480	2.865	254	3.119	340	13	353	423	50	473	141	42	183	19.295	927	20.222
RJ	32.934	1.415	34.349	2.126	60	2.186	1.938	56	1.994	420	3	423	242	23	265	193	13	206	1.962	145	2.107
RN	4.130	231	4.361	2.523	87	2.610	739	32	771	49	0	49	71	2	73	34	9	43	0	0	0
RO	3.817	181	3.998	1.806	98	1.904	780	48	828	40	1	41	153	4	157	52	6	58	484	58	542
RR	1.729	112	1.841	574	13	587	567	14	581	2	0	2	82	11	93	16	8	24	81	0	81
RS	23.885	1.226	25.111	8.225	402	8.627	3.021	177	3.198	697	38	735	506	58	564	176	38	214	68	2	70
SC	15.719	790	16.509	6.550	350	6.900	3.304	176	3.480	756	48	804	602	52	654	165	25	190	286	152	438
SE	3.115	143	3.258	1.997	79	2.076	459	16	475	98	2	100	41	0	41	27	4	31	35	6	41
SP	93.859	5.531	99.390	67.912	2.759	70.671	18.643	758	19.401	1.392	60	1.452	5.168	457	5.625	1.134	237	1.371	14.223	45	14.268
TO	2.091	95	2.186	1.100	38	1.138	557	22	579	41	0	41	87	2	89	18	4	22	71	0	71
SPF	119	0	119	176	0	176	206	0	206	21	0	21	8	0	8	8	0	8	20	0	20
Total	347.269	18.613	365.882	158.300	6.457	164.757	60.408	2.666	63.074	6.226	283	6.509	12.307	956	13.263	3.364	626	3.990	48.738	1.760	50.498

*Apenas Celas físicas.

*SPF = Sistema Penitenciário Federal.

Secretaria Nacional de Políticas Penais Diretoria de Inteligência Penal

18º ciclo SISDEPEN - Período de referência: Janeiro a Junho de 2025

Presos por grau de instrução (escolaridade) em 30/06/2025

	Analfabeto			Alfabetizado			Fundamental Incompleto			Fundamental Completo			Médio Incompleto			Médio Completo			Superior Incompleto			Superior Completo			Acima de Superior Completo			Não informado		
UF	Masculino	Feminino	Total	Masculino	Feminino	Total	Masculino	Feminino	Total	Masculino	Feminino	Total	Masculino	Feminino	Total	Masculino	Feminino	Total	Masculino	Feminino	Total	Masculino	Feminino	Total	Masculino	Feminino	Total	Masculino	Feminino	Total
AC	183	9	192	338	15	353	2.549	103	2.652	550	19	569	881	59	940	674	38	712	52	8	60	30	3	33	2	0	2	6	8	14
AL	46	0	46	727	23	750	3.057	75	3.132	283	18	301	565	16	581	533	27	560	73	6	79	52	1	53	3	0	3	31	0	31
AM	0	0	0	139	6	145	3.197	87	3.284	320	11	331	715	31	746	890	50	940	99	13	112	92	5	97	2	0	2	0	0	0
AP	439	1	440	24	0	24	225	38	263	388	10	398	297	25	322	261	21	282	54	1	55	15	2	17	0	0	0	11	8	19
BA	594	19	613	984	21	1.005	6.821	178	6.999	1.655	68	1.723	1.821	84	1.905	1.654	79	1.733	157	20	177	114	8	122	6	1	7	894	7	901
CE	728	6	734	3.777	74	3.851	9.326	437	9.763	2.277	130	2.407	3.306	204	3.510	2.920	178	3.098	200	20	220	145	6	151	10	0	10	88	0	88
DF	48	1	49	352	0	352	6.413	194	6.607	1.956	51	2.007	2.408	124	2.532	3.669	159	3.828	297	41	338	245	30	275	4	1	5	431	22	453
ES	161	12	173	349	133	482	7.903	299	8.202	2.878	116	2.994	3.049	237	3.286	4.611	236	4.847	239	29	268	172	16	188	17	1	18	1.808	0	1.808
GO	405	8	413	464	16	480	7.719	299	8.018	2.585	108	2.693	3.361	178	3.539	2.587	166	2.753	230	26	256	237	16	253	5	1	6	91	0	91
MA	1	0	1	347	14	361	7.389	217	7.606	678	23	701	2.093	76	2.169	1.035	39	1.074	444	14	458	72	6	78	3	0	3	92	8	100
MG	996	27	1.023	3.024	127	3.151	34.336	1.328	35.664	8.209	335	8.544	10.681	456	11.137	7.970	523	8.493	629	74	703	475	52	527	32	8	40	2.734	133	2.867
MS	390	18	408	377	11	388	8.733	491	9.224	1.301	104	1.405	2.362	208	2.570	2.039	173	2.212	119	10	129	223	36	259	14	1	15	137	8	145
MT	345	8	353	8	0	8	5.002	264	5.266	1.447	80	1.527	4.049	272	4.321	1.920	147	2.067	251	40	291	208	22	230	11	1	12	687	8	695
PA	1.417	13	1.430	1.762	118	1.880	5.339	163	5.502	2.137	122	2.259	2.297	112	2.409	1.747	88	1.835	372	7	379	213	5	218	2	4	6	378	53	431
PB	837	39	876	1.356	25	1.381	6.188	295	6.483	1.067	69	1.136	1.378	98	1.476	922	95	1.017	121	16	137	65	17	82	3	0	3	189	0	189
PE	1.228	36	1.264	1.932	61	1.993	13.789	469	14.258	2.287	39	2.326	3.728	170	3.898	2.644	136	2.780	233	35	268	159	26	185	20	0	20	1.240	14	1.254
PI	162	15	177	478	6	484	3.526	71	3.597	607	102	709	1.110	33	1.143	689	44	733	84	3	87	59	3	62	5	0	5	473	19	492
PR	71	13	84	1.215	136	1.351	13.040	748	13.788	2.020	213	2.233	6.409	399	6.808	4.671	350	5.021	380	47	427	177	36	213	22	2	24	11.306	488	11.794
RJ	678	14	692	1.712	23	1.735	21.228	708	21.936	3.454	188	3.642	5.050	223	5.273	3.753	276	4.029	256	35	291	291	36	327	4	3	7	3.389	209	3.598
RN	441	13	454	311	13	324	3.971	203	4.174	1.034	32	1.066	678	47	725	962	38	1.000	97	8	105	48	5	53	4	2	6	0	0	0
RO	119	10	129	391	10	401	3.310	137	3.447	685	50	735	1.005	37	1.042	851	64	915	121	27	148	90	7	97	10	0	10	550	54	604
RR	28	1	29	148	6	154	965	50	1.015	380	12	392	464	14	478	798	63	861	73	7	80	53	5	58	4	0	4	138	0	138
RS	535	34	569	954	15	969	19.957	821	20.778	5.046	257	5.303	5.436	338	5.774	3.848	356	4.204	474	82	556	265	33	298	12	1	13	51	4	55
SC	108	1	109	738	22	760	10.092	609	10.701	4.144	189	4.333	4.892	296	5.188	5.805	308	6.113	1.149	77	1.226	309	33	342	42	4	46	103	54	157
SE	179	9	188	512	0	512	3.600	151	3.751	310	11	321	449	44	493	535	22	557	43	7	50	30	1	31	1	1	2	113	4	117
SP	1.670	34	1.704	1.564	43	1.607	81.529	3.430	84.959	25.118	965	26.083	49.680	2.126	51.806	39.562	2.694	42.256	2.502	296	2.798	1.875	254	2.129	28	5	33	4	0	4
TO	140	5	145	281	10	291	1.481	37	1.518	414	36	450	643	35	678	660	30	690	71	7	78	59	5	64	3	0	3	184	0	184
SPF	6	0	6	2	0	2	100	0	100	60	0	60	31	0	31	314	0	314	13	0	13	16	0	16	0	0	0	16	0	16
Total	11.955	346	12.301	24.266	928	25.194	290.785	11.902	302.687	73.290	3.358	76.648	118.838	5.942	124.780	98.524	6.400	104.924	8.833	956	9.789	5.789	669	6.458	269	36	305	25.144	1.101	26.245

*Apenas Celas físicas.

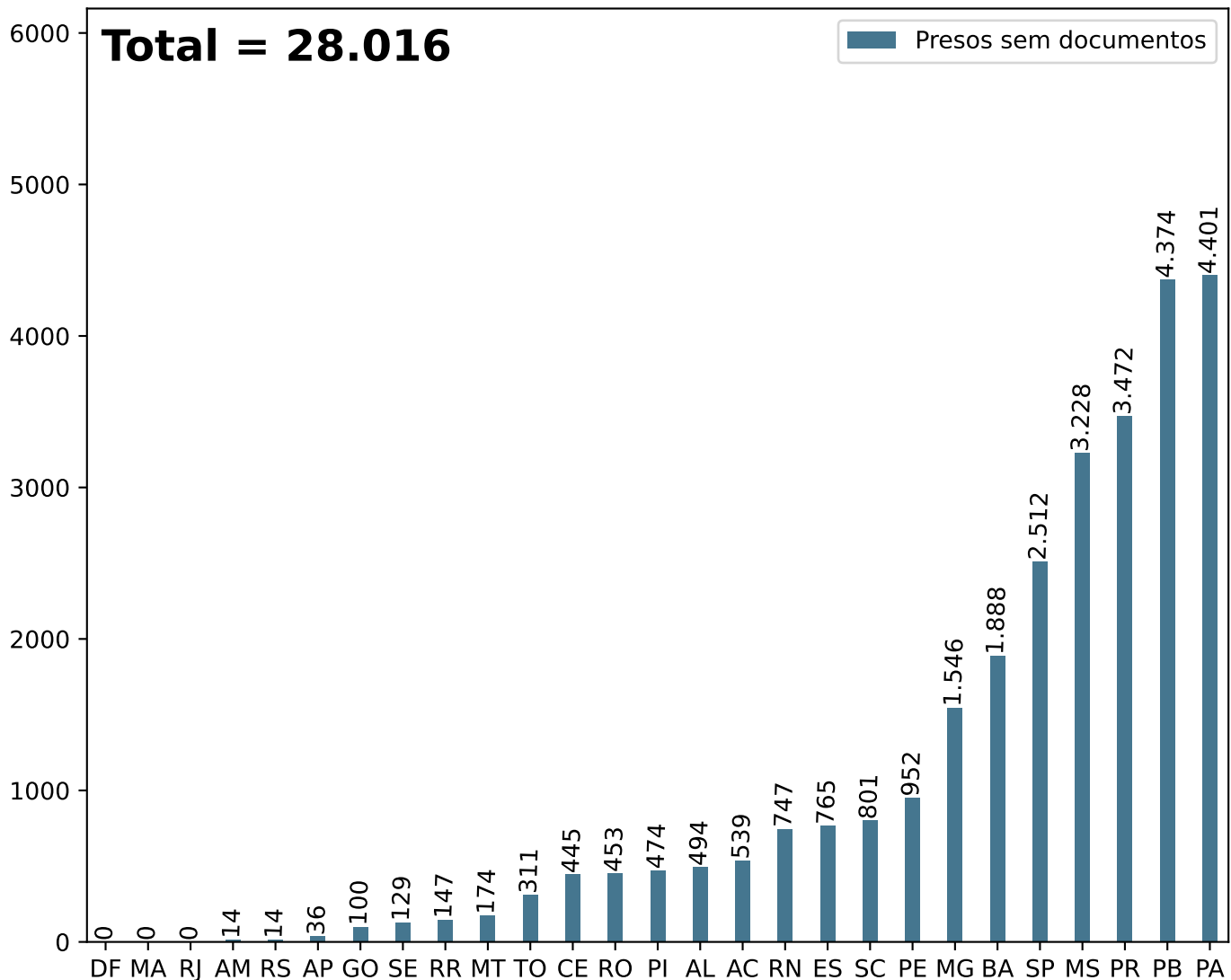
*SPF = Sistema Penitenciário Federal.

Secretaria Nacional de Políticas Penais Diretoria de Inteligência Penal

Dados Estatísticos do Sistema Penitenciário
18º ciclo SISDEPEN - Período de referência: Janeiro a Junho de 2025

Número de presos sem documentos em 30/06/2025

Presos sem documentos



*Apenas Celas físicas

*Adicionalmente, no Sistema Penitenciário Federal, são estes os quantitativos:

DF: 0, MS: 0, RO: 0, RN: 0, PR: 1. Total = 1

UF	Sem Documentos	UF	Sem Documentos	UF	Sem Documentos
AC	539	MA	0	RJ	0
AL	494	MG	1.546	RN	747
AM	14	MS	3.228	RO	453
AP	36	MT	174	RR	147
BA	1.888	PA	4.401	RS	14
CE	445	PB	4.374	SC	801
DF	0	PE	952	SE	129
ES	765	PI	474	SP	2.512
GO	100	PR	3.472	TO	311

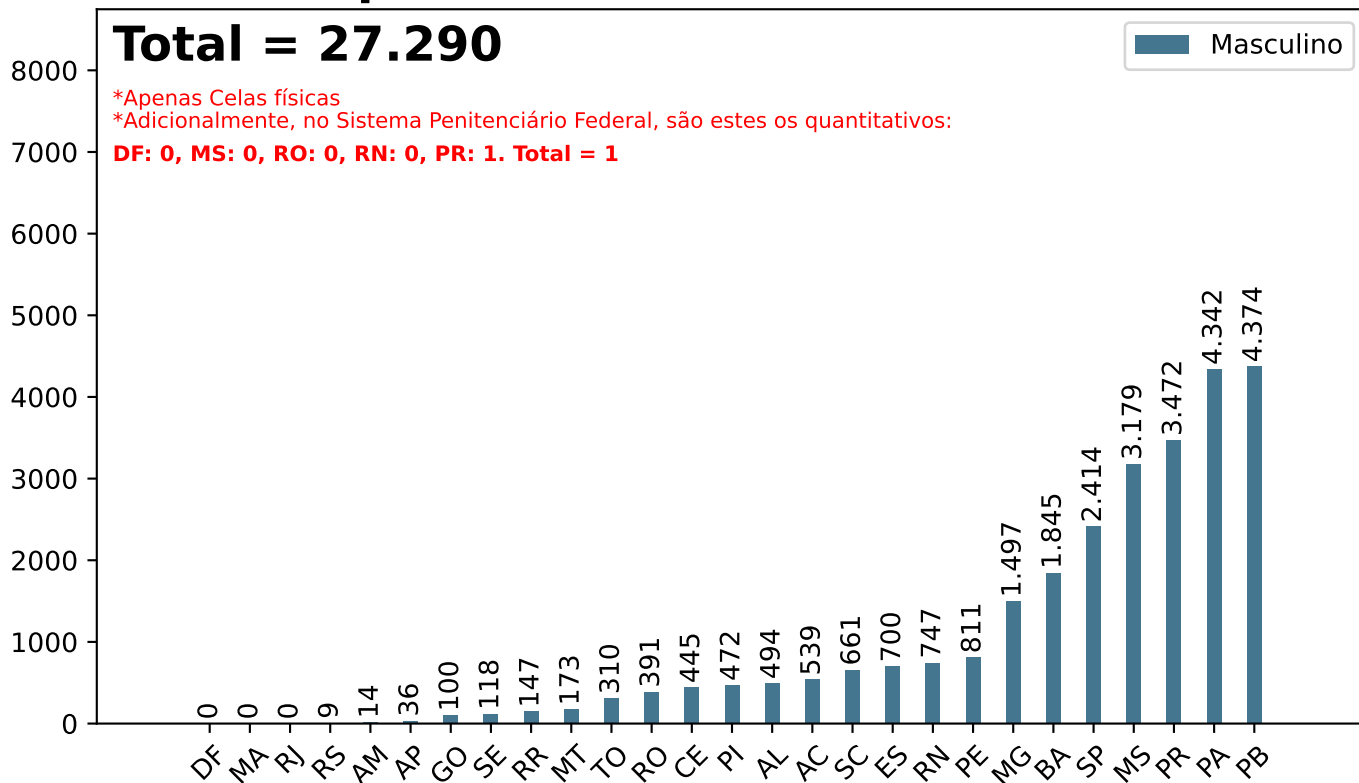
Secretaria Nacional de Políticas Penais Diretoria de Inteligência Penal

Dados Estatísticos do Sistema Penitenciário

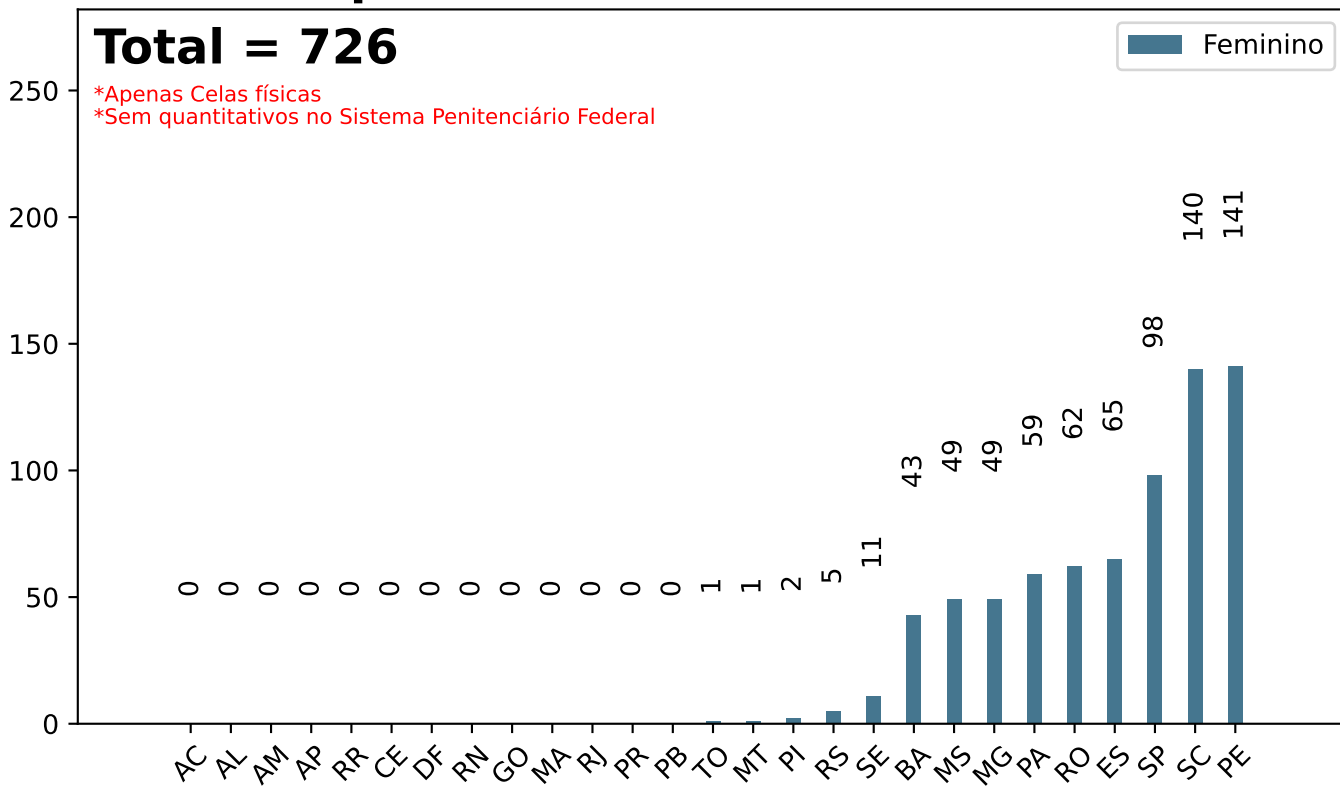
18º ciclo SISDEPEN - Período de referência: Janeiro a Junho de 2025

Total de presos sem documentos em 30/06/2025

Total de presos sem documentos - Masculino



Total de presos sem documentos - Feminino



Secretaria Nacional de Políticas Penais Diretoria de Inteligência Penal

18º ciclo SISDEPEN - Período de referência: Janeiro a Junho de 2025

Quantitativo de presos com documentos em 30/06/2025

UF	Certidão de Nascimento			R.G.			C.P.F			Título de Eleitor			Certificado de Reservista			Carteira de Trabalho			Cartão SUS			RNE (Estrangeiros)			Passaporte (Estrangeiros)		
	Masculino	Feminino	Total	Masculino	Feminino	Total	Masculino	Feminino	Total	Masculino	Feminino	Total	Masculino	Feminino	Total	Masculino	Feminino	Total	Masculino	Feminino	Total	Masculino	Feminino	Total	Masculino	Feminino	Total
AC	84	9	93	1.027	24	1.051	1.001	36	1.037	0	0	0	0	0	0	0	0	0	528	20	548	0	0	0	0	0	0
AL	1.500	163	1.663	4.364	161	4.525	4.518	163	4.681	634	0	634	634	0	634	736	0	736	1.494	166	1.660	2	0	2	3	0	3
AM	549	52	601	2.826	130	2.956	3.987	178	4.165	273	14	287	1	0	1	283	29	312	3.606	189	3.795	7	1	8	0	0	0
AP	49	0	49	705	6	711	671	0	671	31	0	31	8	0	8	94	0	94	30	0	30	1	0	1	5	0	5
BA	6.439	301	6.740	8.118	326	8.444	9.280	325	9.605	864	38	902	60	0	60	195	4	199	6.816	194	7.010	6	0	6	0	0	0
CE	1.579	109	1.688	1.414	109	1.523	1.681	108	1.789	703	0	703	429	0	429	846	0	846	2.682	109	2.791	0	0	0	0	0	0
DF	0	0	0	0	0	0	0	0	0	0	0	0	0	0	0	0	0	0	0	0	0	0	0	0	0	0	0
ES	6.678	379	7.057	9.781	515	10.296	11.036	672	11.708	2.278	62	2.340	682	0	682	3.312	153	3.465	3.063	520	3.583	2	0	2	8	0	8
GO	235	99	334	1.501	159	1.660	2.244	126	2.370	69	10	79	8	0	8	85	7	92	1.827	338	2.165	0	0	0	0	0	0
MA	0	0	0	11.746	371	12.117	11.926	393	12.319	0	0	0	0	0	0	0	0	0	11.454	379	11.833	0	0	0	105	0	105
MG	60.849	2.731	63.580	61.156	2.759	63.915	42.714	2.146	44.860	6.663	307	6.970	195	0	195	4.861	135	4.996	19.581	972	20.553	74	1	75	0	0	0
MS	1.308	365	1.673	1.593	409	2.002	1.905	612	2.517	586	88	674	204	0	204	228	272	500	3.699	837	4.536	32	2	34	2	111	113
MT	228	18	246	754	49	803	978	99	1.077	95	17	112	101	0	101	50	7	57	1.403	160	1.563	0	0	0	0	0	0
PA	3.428	21	3.449	3.576	143	3.719	4.688	80	4.768	794	66	860	506	0	506	916	70	986	6.378	615	6.993	3	0	3	2	1	3
PB	796	8	804	1.682	135	1.817	1.747	173	1.920	329	9	338	85	0	85	128	13	141	1.393	158	1.551	0	0	0	0	0	0
PE	1.776	188	1.964	5.648	363	6.011	6.753	353	7.106	1.104	44	1.148	470	0	470	615	33	648	2.891	600	3.491	1	0	1	1	0	1
PI	1.900	192	2.092	5.583	266	5.849	6.288	293	6.581	739	151	890	225	0	225	323	112	435	4.837	251	5.088	0	0	0	0	0	0
PR	588	130	718	3.845	593	4.438	1.468	580	2.048	163	252	415	111	0	111	113	51	164	32.407	1.925	34.332	6	265	271	4	1	5
RJ	0	0	0	80	18	98	66	6	72	0	0	0	0	0	0	0	0	0	70	18	88	0	0	0	0	0	0
RN	184	0	184	6.091	210	6.301	6.627	250	6.877	81	0	81	1	0	1	54	0	54	1.066	155	1.221	0	0	0	0	0	0
RO	1.261	120	1.381	4.898	237	5.135	6.480	325	6.805	429	0	429	62	0	62	88	0	88	1.020	129	1.149	0	0	0	0	0	0
RR	2	0	2	27	0	27	16	0	16	3	0	3	1	0	1	3	0	3	101	0	101	0	0	0	0	0	0
RS	2.894	325	3.219	36.396	1.920	38.316	30.697	1.621	32.318	1.538	287	1.825	149	0	149	700	33	733	18.224	923	19.147	8	2	10	7	0	7
SC	6.937	350	7.287	36.618	2.599	39.217	24.866	1.580	26.446	631	45	676	76	0	76	471	30	501	14.584	977	15.561	14	3	17	9	0	9
SE	1.748	36	1.784	1.111	233	1.344	997	230	1.227	143	34	177	2	0	2	215	8	223	571	230	801	1	0	1	0	0	0
SP	119.412	6.582	125.994	144.637	6.410	151.047	194.846	9.588	204.434	63.788	5.237	69.025	12.349	0	12.349	2.304	190	2.494	184.652	9.311	193.963	102	45	147	66	25	91
TO	355	45	400	1.019	90	1.109	1.288	58	1.346	193	6	199	64	0	64	94	1	95	1.505	127	1.632	0	0	0	0	0	0
SPF	57	0	57	374	0	374	515	0	515	1	0	1	1	0	1	2	0	2	475	0	475	4	0	4	1	0	1
Total	220.836	12.223	233.059	356.570	18.235	374.805	379.283	19.995	399.278	82.132	6.667	88.799	16.424	0	16.424	16.716	1.148	17.864	326.357	19.303	345.660	263	319	582	213	138	351

*Apenas Celas físicas.

*SPF = Sistema Penitenciário Federal.

SISDEPEN - DIPEN/SENAPPEN - PRESOS EM CELA FÍSICA

Secretaria Nacional de Políticas Penais

Diretoria de Inteligência Penal

18º ciclo SISDEPEN - Período de referência: Janeiro a Junho de 2025

Quantitativo de presos por número de filhos em 30/06/2025

UF	Sem filhos		1 Filho		2 Filhos		3 Filhos		4 Filhos		5 Filhos		6 Filhos		7 Filhos		8 Filhos		9 Filhos		10 Filhos		11 Filhos ou mais		Não informado	
	Masculino	Feminino	Masculino	Feminino	Masculino	Feminino	Masculino	Feminino	Masculino	Feminino	Masculino	Feminino	Masculino	Feminino	Masculino	Feminino	Masculino	Feminino	Masculino	Feminino	Masculino	Feminino	Masculino	Feminino	Masculino	Feminino
AC	123	7	153	31	124	22	74	15	41	4	19	3	13	0	8	0	3	0	3	0	0	0	0	0	421	164
AL	1.587	35	793	28	766	32	467	39	316	10	168	7	108	9	43	2	33	2	19	0	35	1	24	1	1.011	0
AM	2.794	84	1.055	49	596	28	284	20	167	6	77	1	32	1	26	1	13	1	8	0	7	0	4	0	11	0
AP	30	30	13	40	19	35	9	25	4	16	2	12	3	5	1	1	1	2	0	0	0	3	0	0	12	0
BA	4.173	123	2.067	71	1.226	58	800	57	413	18	158	10	147	5	68	2	20	3	18	2	14	0	6	0	1.964	17
CE	15.350	673	4.489	199	1.921	103	679	58	249	8	63	12	20	2	4	0	2	0	0	0	0	0	0	0	0	0
DF	68	301	8	166	1	119	0	72	0	24	1	13	0	2	0	2	0	0	0	0	0	0	0	0	0	0
ES	1.023	0	484	2	441	2	186	2	112	0	134	0	83	0	127	0	83	0	79	0	89	0	259	0	5.304	1
GO	1.245	178	393	129	205	141	92	112	80	43	7	37	2	17	1	6	3	3	0	5	0	1	3	3	2.008	9
MA	4.604	98	2.953	63	2.142	78	1.211	68	605	38	293	25	162	10	70	5	38	5	26	2	5	1	17	1	28	3
MG	1.986	155	1.349	105	1.049	115	615	127	279	64	129	29	90	25	50	15	18	9	11	5	9	22	18	4	626	0
MS	1.718	152	1.435	157	1.212	137	809	102	375	67	166	35	67	11	34	6	23	3	11	2	10	0	9	0	599	9
MT	36	72	30	33	25	38	14	39	4	16	4	9	1	4	1	5	0	0	0	0	0	0	0	0	13.519	920
PA	1.391	105	1.089	73	958	109	510	41	327	82	213	54	123	37	72	23	20	22	9	5	6	0	9	0	4.424	134
PB	858	59	478	29	387	23	241	15	102	14	34	2	14	1	5	1	4	0	2	0	1	1	1	0	8.917	508
PE	4.735	152	1.551	119	1.094	132	534	129	215	68	116	21	56	15	34	11	27	11	26	6	27	10	123	71	1.783	334
PI	1.939	107	1.462	34	1.045	26	537	35	360	24	85	17	33	10	17	6	15	4	3	3	1	0	7	0	128	30
PR	1.430	398	1.250	220	958	211	555	172	224	89	93	36	25	35	15	3	17	4	5	2	1	10	7	15	34.823	1.145
RJ	155	619	273	131	314	96	162	59	114	34	40	6	7	7	2	0	1	0	1	0	1	0	0	0	31	0
RN	50	67	72	29	107	21	60	12	27	6	0	0	1	0	0	0	0	0	0	0	0	0	0	0	725	36
RO	3.801	156	1.041	25	661	37	306	18	167	14	90	9	36	6	12	2	10	1	3	0	2	0	5	0	998	128
RR	379	25	567	20	306	30	173	28	118	40	161	14	1	0	0	0	0	0	1	1	0	0	35	0	1.287	0
RS	16.739	451	9.319	386	5.468	351	2.607	305	1.257	206	584	111	274	73	129	24	64	9	38	15	17	5	38	1	44	4
SC	139	343	151	166	62	123	13	61	1	14	2	6	1	2	0	0	0	0	0	0	0	0	0	0	243	80
SE	341	85	444	63	428	45	219	17	106	6	13	2	10	0	2	0	4	0	0	0	0	0	1	0	212	32
SP	66.844	3.488	27.849	1.848	16.581	1.669	8.465	1.334	3.629	721	1.406	329	657	145	184	70	86	30	64	16	24	4	44	5	22.091	91
TO	473	34	353	21	263	22	147	29	73	12	31	3	22	6	7	0	4	0	4	0	1	0	3	1	830	33
SPF	27	0	89	0	121	0	114	0	77	0	40	0	28	0	11	0	11	0	3	0	7	0	7	0	28	0
Total	134.038	7.997	61.210	4.237	38.480	3.803	19.883	2.991	9.442	1.644	4.129	803	2.016	428	923	185	500	109	334	64	257	58	620	102	102.067	3.678

*Apenas Celas físicas.

*SPF = Sistema Penitenciário Federal.

Secretaria Nacional de Políticas Penais

Diretoria de Inteligência Penal

Dados Estatísticos do Sistema Penitenciário

18º ciclo SISDEPEN - Período de referência: Janeiro a Junho de 2025

Presos por tempo de Pena Total em 30/06/2025

*Apenas Celas físicas

Total - Até 6 meses. = 32.762

UF	Até 6 meses.	UF	Até 6 meses.	UF	Até 6 meses.
RS	29.453	SC	29	RO	5
SP	1.411	ES	25	MG	4
PE	616	PA	17	SE	3
RR	567	AP	11	AM	0
MA	387	CE	10	MT	0
PR	55	BA	9	GO	0
MS	53	TO	8	DF	0
PB	50	PI	7	RN	0
RJ	35	AL	7	AC	0

*Sem quantitativos no Sistema Penitenciário Federal

Total - 6 meses a 1 ano. = 3.459

UF	6 meses a 1 ano.	UF	6 meses a 1 ano.	UF	6 meses a 1 ano.
SP	1.772	PA	62	TO	10
ES	272	PR	62	PI	7
RR	218	RJ	57	AC	4
RN	218	BA	44	GO	2
RO	167	MS	41	AM	1
MA	137	RS	33	SE	1
PB	120	CE	20	MT	0
PE	112	MG	20	DF	0
SC	64	AL	15	AP	0

*No Sistema Penitenciário Federal o quantitativo é: 2

Total - 1 a 2 anos. = 8.251

UF	1 a 2 anos.	UF	1 a 2 anos.	UF	1 a 2 anos.
SP	5.546	MA	113	PI	23
ES	392	MS	96	SE	14
PA	369	CE	73	GO	13
RJ	365	BA	62	AC	11
PE	225	MG	59	RN	9
PB	204	RS	54	AM	7
PR	200	AL	46	AP	5
RR	177	TO	36	MT	0
SC	124	RO	28	DF	0

*No Sistema Penitenciário Federal o quantitativo é: 7

Total - 2 a 4 anos. = 17.674

UF	2 a 4 anos.	UF	2 a 4 anos.	UF	2 a 4 anos.
SP	11.347	MT	274	RS	150
PE	844	RO	274	PI	75
PA	619	RR	267	AL	72
PR	472	CE	231	GO	53
PB	446	BA	221	TO	46
SE	378	MG	219	AC	38
ES	365	MA	218	AM	16
DF	363	MS	203	AP	8
SC	284	RJ	185	RN	6

*No Sistema Penitenciário Federal o quantitativo é: 12

Secretaria Nacional de Políticas Penais

Diretoria de Inteligência Penal

Dados Estatísticos do Sistema Penitenciário

18º ciclo SISDEPEN - Período de referência: Janeiro a Junho de 2025

Presos por tempo de Pena Total em 30/06/2025

*Apenas Celas físicas

Total - 4 a 8 anos. = 71.296

UF	4 a 8 anos.	UF	4 a 8 anos.	UF	4 a 8 anos.
SP	45.744	MS	1.242	RJ	441
PE	2.982	RS	1.127	AL	402
DF	2.707	MG	910	RO	328
PA	2.274	PB	901	RR	270
CE	2.258	MT	896	AM	231
MA	2.012	ES	619	GO	169
BA	1.356	SE	572	TO	97
SC	1.333	PI	545	RN	82
PR	1.307	AC	457	AP	34

*No Sistema Penitenciário Federal o quantitativo é: 19

Total - 8 a 15 anos. = 88.603

UF	8 a 15 anos.	UF	8 a 15 anos.	UF	8 a 15 anos.
SP	47.370	BA	2.133	AM	811
CE	4.940	MT	1.849	SE	687
DF	3.660	MS	1.773	RJ	441
PA	3.290	MG	1.378	RO	387
SC	3.221	ES	1.254	TO	366
MA	3.043	PI	1.064	GO	233
PR	2.944	PB	1.015	RR	186
RS	2.300	AC	1.004	RN	159
PE	2.142	AL	918	AP	35

*No Sistema Penitenciário Federal o quantitativo é: 49

Total - 15 a 20 anos. = 44.055

UF	15 a 20 anos.	UF	15 a 20 anos.	UF	15 a 20 anos.
SP	20.858	ES	1.039	AL	480
PA	2.681	MT	942	RJ	351
PR	2.226	PE	901	RO	210
CE	2.122	MS	884	TO	171
SC	1.870	MG	763	SE	136
DF	1.851	AC	679	GO	124
RS	1.423	PB	644	RR	97
BA	1.346	PI	525	RN	80
MA	1.152	AM	483	AP	17

*No Sistema Penitenciário Federal o quantitativo é: 47

Total - 20 a 30 anos. = 37.398

UF	20 a 30 anos.	UF	20 a 30 anos.	UF	20 a 30 anos.
SP	16.034	BA	933	ES	344
DF	2.149	AC	874	RO	213
CE	2.131	PE	865	RJ	209
RS	2.009	MS	806	TO	194
PR	1.888	AM	676	GO	109
SC	1.863	MG	573	SE	93
PA	1.615	AL	560	RR	81
MA	1.082	PI	492	RN	63
MT	1.081	PB	453	AP	8

*No Sistema Penitenciário Federal o quantitativo é: 59

Secretaria Nacional de Políticas Penais

Diretoria de Inteligência Penal

Dados Estatísticos do Sistema Penitenciário

18º ciclo SISDEPEN - Período de referência: Janeiro a Junho de 2025

Presos por tempo de Pena Total em 30/06/2025

*Apenas Celas físicas

Total - 30 a 50 anos. = 19.883

UF	30 a 50 anos.	UF	30 a 50 anos.	UF	30 a 50 anos.
SP	7.719	MT	659	ES	159
DF	1.545	MS	433	RJ	149
RS	1.393	PE	402	TO	129
CE	1.144	AM	387	RO	109
PR	1.029	AL	345	SE	42
SC	963	MA	296	GO	35
BA	761	MG	283	RR	23
PA	729	PB	228	RN	21
AC	703	PI	197	AP	0

*No Sistema Penitenciário Federal o quantitativo é: 126

Total - 50 a 100 anos. = 6.614

UF	50 a 100 anos.	UF	50 a 100 anos.	UF	50 a 100 anos.
SP	2.488	PE	197	RJ	47
DF	615	MT	197	TO	43
RS	488	AM	136	MG	32
MA	396	AL	124	RO	27
SC	361	MS	85	SE	13
CE	341	BA	83	GO	9
PR	293	ES	62	RN	4
PA	235	PB	55	RR	4
AC	227	PI	51	AP	1

*No Sistema Penitenciário Federal o quantitativo é: 108

Total - Mais de 100 anos. = 842

UF	Mais de 100 anos.	UF	Mais de 100 anos.	UF	Mais de 100 anos.
SP	379	PA	19	TO	4
DF	78	PE	18	MA	2
RS	52	BA	18	RJ	2
CE	50	AL	17	RO	1
PR	40	PB	7	AP	1
SC	38	AM	7	RN	1
MT	37	MS	6	SE	0
AC	36	MG	6	RR	0
ES	19	PI	4	GO	0

*No Sistema Penitenciário Federal o quantitativo é: 38

Total - Não informado. = 78.163

UF	Não informado.	UF	Não informado.	UF	Não informado.
PR	30.861	AC	1.203	RJ	115
SP	19.728	MG	918	TO	81
MT	5.916	PE	584	PA	65
RO	4.238	SE	509	AP	41
DF	3.280	ES	417	RS	37
PB	3.155	SC	349	MA	7
MS	2.085	AL	327	RN	0
CE	1.983	BA	292	GO	0
PI	1.809	AM	163	RR	0

*No Sistema Penitenciário Federal o quantitativo é: 88

Secretaria Nacional de Políticas Penais Diretoria de Inteligência Penal

18º ciclo SISDEPEN - Período de referência: Janeiro a Junho de 2025

Quantitativo de presos por tempo total de pena em 30/06/2025

UF	Até 6 meses		6 meses até 1 ano		1 a 2 anos		2 a 4 anos		4 a 8 anos		8 a 15 anos		15 a 20 anos		20 a 30 anos		30 a 50 anos		50 a 100 anos		Mais de 100 anos		Sem informação	
	Masculino	Feminino	Masculino	Feminino	Masculino	Feminino	Masculino	Feminino	Masculino	Feminino	Masculino	Feminino	Masculino	Feminino	Masculino	Feminino	Masculino	Feminino	Masculino	Feminino	Masculino	Feminino	Masculino	Feminino
AC	0	0	3	1	10	1	32	6	413	44	949	55	655	24	836	38	675	28	222	5	36	0	1.142	61
AL	7	0	15	0	46	0	71	1	389	13	868	50	459	21	540	20	336	9	121	3	17	0	327	0
AM	0	0	1	0	7	0	16	0	223	8	782	29	469	14	659	17	375	12	134	2	7	0	148	15
AP	11	0	0	0	1	4	1	7	4	30	8	27	2	15	1	7	0	0	1	0	1	0	25	16
BA	9	0	44	0	62	0	221	0	1.324	32	2.083	50	1.305	41	914	19	752	9	80	3	17	1	292	0
CE	10	0	19	1	71	2	221	10	2.109	149	4.738	202	2.033	89	2.064	67	1.121	23	339	2	50	0	1.947	36
DF	0	0	0	0	0	0	311	52	2.567	140	3.515	145	1.772	79	2.096	53	1.512	33	611	4	76	2	3.256	24
ES	25	0	272	0	392	0	361	4	498	121	1.096	158	972	67	319	25	151	8	62	0	19	0	267	150
GO	0	0	2	0	11	2	41	12	143	26	171	62	96	28	87	22	25	10	8	1	0	0	0	0
MA	379	8	135	2	110	3	212	6	1.960	52	2.964	79	1.130	22	1.060	22	288	8	387	9	2	0	7	0
MG	4	0	20	0	58	1	215	4	895	15	1.354	24	751	12	568	5	282	1	32	0	6	0	918	0
MS	51	2	37	4	88	8	174	29	988	254	1.539	234	783	101	739	67	413	20	79	6	6	0	2.020	65
MT	0	0	0	0	0	0	271	3	866	30	1.794	55	922	20	1.068	13	655	4	196	1	37	0	5.470	446
PA	17	0	62	0	369	0	590	29	2.147	127	3.158	132	2.616	65	1.558	57	710	19	232	3	19	0	65	0
PB	50	0	119	1	203	1	436	10	831	70	944	71	619	25	422	31	214	14	55	0	6	1	3.155	0
PE	616	0	112	0	224	1	839	5	2.953	29	2.073	69	865	36	838	27	393	9	194	3	17	1	579	5
PI	7	0	7	0	23	0	73	2	510	35	1.019	45	505	20	476	16	195	2	50	1	4	0	1.809	0
PR	54	1	54	8	176	24	428	44	1.213	94	2.698	246	2.108	118	1.766	122	962	67	277	16	37	3	29.346	1.515
RJ	35	0	47	10	291	74	107	78	340	101	316	125	232	119	156	53	149	0	46	1	2	0	115	0
RN	0	0	216	2	7	2	2	4	53	29	146	13	75	5	55	8	18	3	4	0	1	0	0	0
RO	5	0	167	0	27	1	271	3	322	6	371	16	205	5	210	3	109	0	27	0	1	0	4.013	225
RR	567	0	218	0	177	0	267	0	270	0	186	0	97	0	81	0	23	0	4	0	0	0	0	0
RS	27.799	1.654	33	0	54	0	150	0	1.072	55	2.209	91	1.367	56	1.946	63	1.374	19	485	3	52	0	37	0
SC	29	0	64	0	117	7	270	14	1.227	106	3.048	173	1.800	70	1.795	68	937	26	355	6	38	0	306	43
SE	3	0	1	0	14	0	378	0	543	29	646	41	125	11	84	9	37	5	13	0	0	0	456	53
SP	1.393	18	1.727	45	5.283	263	10.874	473	42.714	3.030	45.145	2.225	20.082	776	15.465	569	7.437	282	2.427	61	369	10	18.916	812
TO	8	0	5	5	31	5	35	11	79	18	339	27	158	13	188	6	123	6	43	0	4	0	81	0
SPF	0	0	2	0	7	0	12	0	19	0	49	0	47	0	59	0	126	0	108	0	38	0	88	0
Total	31.079	1.683	3.382	79	7.859	399	16.879	807	66.672	4.643	84.208	4.444	42.250	1.852	36.050	1.407	19.392	617	6.592	130	862	18	74.785	3.466

*Apenas Celas físicas.

*SPF = Sistema Penitenciário Federal.

Secretaria Nacional de Políticas Penais

Diretoria de Inteligência Penal

Dados Estatísticos do Sistema Penitenciário

18º ciclo SISDEPEN - Período de referência: Janeiro a Junho de 2025

Presos por tempo de Pena remanescente em 30/06/2025

*Apenas Celas físicas

Total - Até 6 meses = 34.807

UF	Até 6 meses	UF	Até 6 meses	UF	Até 6 meses
RS	30.351	BA	62	MT	2
SP	2.315	ES	24	PI	1
PR	821	PE	22	AL	1
MA	554	AP	15	AM	0
PB	161	RO	15	RR	0
MG	157	TO	14	DF	0
PA	118	GO	7	CE	0
MS	93	RN	5	SE	0
RJ	64	SC	5	AC	0

*No Sistema Penitenciário Federal o quantitativo é: 1

Total - 6 meses a 1 ano = 6.157

UF	6 meses a 1 ano	UF	6 meses a 1 ano	UF	6 meses a 1 ano
SP	3.823	MS	127	PI	1
PA	521	RS	115	GO	1
PR	297	AC	76	AP	1
ES	276	PE	42	AM	1
MG	195	RO	34	AL	1
PB	178	TO	15	CE	0
MA	149	MT	8	RR	0
RJ	146	RN	5	DF	0
BA	141	SC	4	SE	0

*No Sistema Penitenciário Federal o quantitativo é: 2

Total - 1 a 2 anos = 13.917

UF	1 a 2 anos	UF	1 a 2 anos	UF	1 a 2 anos
SP	9.663	MS	225	MT	13
PA	1.018	BA	208	AM	9
PR	459	MA	199	RN	8
ES	426	PE	45	PI	8
RJ	375	RO	41	AP	7
AC	308	TO	29	SE	3
RS	292	SC	19	CE	0
MG	284	GO	14	DF	0
PB	250	AL	14	RR	0

*No Sistema Penitenciário Federal o quantitativo é: 14

Total - 2 a 4 anos = 28.830

UF	2 a 4 anos	UF	2 a 4 anos	UF	2 a 4 anos
SP	21.130	ES	330	PI	43
PR	1.451	MS	224	AL	35
PA	1.377	AC	167	TO	33
RS	779	RO	97	RN	30
MA	761	AM	95	AP	23
RJ	686	MT	57	SE	5
PB	488	PE	52	DF	0
BA	450	SC	52	RR	0
MG	416	GO	49	CE	0

*No Sistema Penitenciário Federal o quantitativo é: 24

Secretaria Nacional de Políticas Penais

Diretoria de Inteligência Penal

Dados Estatísticos do Sistema Penitenciário

18º ciclo SISDEPEN - Período de referência: Janeiro a Junho de 2025

Presos por tempo de Pena remanescente em 30/06/2025

*Apenas Celas físicas

Total - 4 a 8 anos = 54.514

UF	4 a 8 anos	UF	4 a 8 anos	UF	4 a 8 anos
SP	39.807	MS	535	RN	105
MA	3.027	AM	475	PE	98
PR	2.041	PI	249	GO	93
PA	2.028	SC	209	TO	65
RS	1.760	ES	149	AP	26
RJ	962	AL	137	SE	18
BA	831	RO	133	CE	0
MG	782	AC	132	DF	0
PB	736	MT	116	RR	0

*No Sistema Penitenciário Federal o quantitativo é: 31

Total - 8 a 15 anos = 44.545

UF	8 a 15 anos	UF	8 a 15 anos	UF	8 a 15 anos
SP	29.159	MS	541	GO	94
MA	2.601	RJ	456	PE	86
RS	2.462	PI	314	TO	65
PA	2.459	MT	252	RO	54
PR	2.210	SC	232	SE	27
AM	948	AL	229	AP	15
BA	703	RN	183	CE	9
PB	668	ES	114	DF	0
MG	569	AC	95	RR	0

*No Sistema Penitenciário Federal o quantitativo é: 63

Total - 15 a 20 anos = 17.502

UF	15 a 20 anos	UF	15 a 20 anos	UF	15 a 20 anos
SP	10.875	MS	192	GO	30
PA	1.609	PI	168	PE	27
PR	999	AL	118	RO	25
RS	993	MT	100	AC	14
MA	749	RJ	98	SE	8
AM	515	SC	95	AP	2
PB	284	ES	58	CE	0
BA	267	RN	40	DF	0
MG	201	TO	35	RR	0

*No Sistema Penitenciário Federal o quantitativo é: 45

Total - 20 a 30 anos = 12.862

UF	20 a 30 anos	UF	20 a 30 anos	UF	20 a 30 anos
SP	7.870	AL	128	RO	19
PA	1.122	MS	121	PE	17
RS	954	MT	117	GO	13
PR	649	MG	109	SE	4
MA	538	RJ	93	AP	2
AM	430	SC	51	RR	0
BA	217	ES	47	DF	0
PB	154	RN	32	CE	0
PI	154	TO	21	AC	0

*No Sistema Penitenciário Federal o quantitativo é: 59

Secretaria Nacional de Políticas Penais

Diretoria de Inteligência Penal

Dados Estatísticos do Sistema Penitenciário

18º ciclo SISDEPEN - Período de referência: Janeiro a Junho de 2025

Presos por tempo de Pena remanescente em 30/06/2025

*Apenas Celas físicas

Total - 30 a 50 anos = 6.183

UF	30 a 50 anos	UF	30 a 50 anos	UF	30 a 50 anos
SP	3.829	PB	61	PE	4
RS	586	MT	56	RJ	3
PA	508	MG	56	SE	3
PR	363	MS	48	RR	0
MA	168	ES	45	DF	0
AM	161	SC	19	CE	0
BA	110	RO	6	RN	0
AL	76	GO	4	AP	0
PI	73	TO	4	AC	0

*No Sistema Penitenciário Federal o quantitativo é: 77

Total - 50 a 100 anos = 1.947

UF	50 a 100 anos	UF	50 a 100 anos	UF	50 a 100 anos
SP	1.253	AL	16	RO	2
RS	163	MG	15	GO	1
PA	125	MT	11	AP	1
MA	103	SC	10	SE	0
PR	78	MS	10	TO	0
AM	54	PI	9	CE	0
ES	33	RN	4	DF	0
PB	28	RJ	3	RR	0
BA	26	PE	2	AC	0

*No Sistema Penitenciário Federal o quantitativo é: 98

Total - Mais de 100 anos = 414

UF	Mais de 100 anos	UF	Mais de 100 anos	UF	Mais de 100 anos
SP	199	MG	5	CE	0
PR	106	SC	4	DF	0
RS	27	PB	2	TO	0
ES	17	AM	2	GO	0
MT	13	RJ	1	MS	0
PA	13	PI	1	RN	0
AL	8	PE	1	RO	0
MA	8	SE	0	RR	0
BA	7	AP	0	AC	0

*No Sistema Penitenciário Federal o quantitativo é: 49

Total - Não informado = 79.063

UF	Não informado	UF	Não informado	UF	Não informado
PR	32.009	PA	269	AC	10
SP	18.419	SC	137	RR	0
MT	13.017	AM	95	ES	0
PB	6.515	SE	80	DF	0
RO	5.561	AL	78	CE	0
PI	996	PE	71	GO	0
MG	833	BA	67	MA	0
MS	470	RS	37	RN	0
RJ	374	AP	25	TO	0

*No Sistema Penitenciário Federal o quantitativo é: 94

Secretaria Nacional de Políticas Penais Diretoria de Inteligência Penal

18º ciclo SISDEPEN - Período de referência: Janeiro a Junho de 2025

Quantitativo de presos por tempo de pena remanescente em 30/06/2025

UF	Até 6 meses		6 meses até 1 ano		1 a 2 anos		2 a 4 anos		4 a 8 anos		8 a 15 anos		15 a 20 anos		20 a 30 anos		30 a 50 anos		50 a 100 anos		Mais de 100 anos		Sem informação		
	Masculino	Feminino	Masculino	Feminino	Masculino	Feminino	Masculino	Feminino	Masculino	Feminino	Masculino	Feminino	Masculino	Feminino	Masculino	Feminino	Masculino	Feminino	Masculino	Feminino	Masculino	Feminino	Masculino	Feminino	
AC	0	0	76	0	308	0	167	0	128	4	91	4	12	2	0	0	0	0	0	0	0	0	0	0	10
AL	1	0	1	0	14	0	35	0	137	0	229	0	118	0	128	0	76	0	16	0	8	0	78	0	
AM	0	0	1	0	9	0	95	0	463	12	924	24	495	20	417	13	149	12	52	2	2	0	83	12	
AP	15	0	0	1	1	6	2	21	6	20	5	10	0	2	0	2	0	0	1	0	0	0	25	0	
BA	62	0	141	0	208	0	446	4	813	18	686	17	243	24	207	10	102	8	23	3	6	1	67	0	
CE	0	0	0	0	0	0	0	0	0	0	9	0	0	0	0	0	0	0	0	0	0	0	0	0	
DF	0	0	0	0	0	0	0	0	0	0	0	0	0	0	0	0	0	0	0	0	0	0	0	0	
ES	24	0	276	0	426	0	330	0	149	0	114	0	58	0	47	0	45	0	33	0	17	0	0	0	
GO	0	7	1	0	9	5	44	5	73	20	56	38	17	13	7	6	3	1	1	0	0	0	0	0	
MA	543	11	147	2	194	5	742	19	2.958	69	2.531	70	732	17	523	15	167	1	101	2	8	0	0	0	
MG	157	0	195	0	279	5	409	7	767	15	546	23	197	4	106	3	55	1	15	0	5	0	833	0	
MS	74	19	66	61	138	87	172	52	472	63	489	52	183	9	112	9	45	3	9	1	0	0	381	89	
MT	2	0	8	0	13	0	54	3	105	11	227	25	94	6	111	6	56	0	11	0	13	0	12.312	705	
PA	118	0	504	17	983	35	1.328	49	1.984	44	2.419	40	1.570	39	1.108	14	505	3	125	0	13	0	61	208	
PB	161	0	177	1	247	3	477	11	719	17	648	20	280	4	152	2	61	0	28	0	2	0	6.125	390	
PE	22	0	41	1	40	5	42	10	53	45	32	54	3	24	4	13	1	3	1	1	0	1	56	15	
PI	1	0	1	0	8	0	40	3	221	28	280	34	156	12	142	12	72	1	8	1	1	0	996	0	
PR	817	4	289	8	438	21	1.406	45	1.839	202	1.963	247	919	80	590	59	336	27	65	13	104	2	30.314	1.695	
RJ	64	0	129	17	258	117	525	161	838	124	371	85	66	32	69	24	3	0	2	1	1	0	374	0	
RN	5	0	3	2	6	2	26	4	72	33	167	16	37	3	27	5	0	0	4	0	0	0	0	0	
RO	15	0	34	0	41	0	97	0	133	0	54	0	25	0	19	0	6	0	2	0	0	0	5.302	259	
RR	0	0	0	0	0	0	0	0	0	0	0	0	0	0	0	0	0	0	0	0	0	0	0	0	
RS	28.678	1.673	105	10	283	9	748	31	1.694	66	2.372	90	962	31	934	20	577	9	161	2	27	0	37	0	
SC	5	0	4	0	19	0	52	0	209	0	232	0	95	0	51	0	19	0	10	0	4	0	137	0	
SE	0	0	0	0	0	3	0	5	0	18	0	27	0	8	0	4	0	3	0	0	0	0	0	80	
SP	2.202	113	3.622	201	9.201	462	20.155	975	37.719	2.088	28.038	1.121	10.463	412	7.564	306	3.695	134	1.219	34	197	2	18.154	265	
TO	9	5	11	4	27	2	22	11	41	24	41	24	23	12	17	4	4	0	0	0	0	0	0	0	
SPF	1	0	2	0	14	0	24	0	31	0	63	0	45	0	59	0	77	0	98	0	49	0	94	0	
Total	32.976	1.832	5.834	325	13.164	767	27.438	1.416	51.624	2.921	42.587	2.021	16.793	754	12.394	527	6.054	206	1.985	60	457	6	75.429	3.728	

*Apenas Celas físicas.

*SPF = Sistema Penitenciário Federal.

Secretaria Nacional de Políticas Penais Diretoria de Inteligência Penal

18º ciclo SISDEPEN - Período de referência: Janeiro a Junho de 2025

Quantitativo de presos por Tipificação - Crimes contra a Pessoa em 30/06/2025

UF	Homicídio Simples			Homicídio Culposo			Homicídio Qualificado			Aborto			Lesão Corporal			Violência Doméstica			Sequestro e Cárcere Privado			Outros (não listados)		
	Masculino	Feminino	Total	Masculino	Feminino	Total	Masculino	Feminino	Total	Masculino	Feminino	Total	Masculino	Feminino	Total	Masculino	Feminino	Total	Masculino	Feminino	Total	Masculino	Feminino	Total
AC	172	6	178	1	0	1	838	30	868	1	0	1	67	1	68	66	0	66	14	0	14	0	15	15
AL	580	7	587	5	0	5	1.390	45	1.435	3	0	3	88	0	88	134	1	135	39	0	39	205	1	206
AM	489	12	501	11	1	12	614	36	650	5	3	8	77	2	79	33	1	34	21	0	21	160	0	160
AP	38	32	70	4	0	4	41	0	41	0	0	0	2	0	2	5	0	5	2	0	2	0	0	0
BA	1.520	42	1.562	88	0	88	2.203	80	2.283	1	0	1	440	4	444	198	1	199	132	4	136	91	4	95
CE	2.101	51	2.152	46	3	49	6.835	226	7.061	11	2	13	661	23	684	503	10	513	197	8	205	2.197	43	2.240
DF	704	21	725	1	0	1	1.859	69	1.928	9	0	9	495	15	510	357	7	364	78	1	79	1.614	0	1.614
ES	1.505	66	1.571	96	6	102	4.085	68	4.153	0	0	0	316	21	337	635	35	670	28	5	33	791	54	845
GO	1.666	117	1.783	0	0	0	220	27	247	0	0	0	182	4	186	343	3	346	7	2	9	100	2	102
MA	1.680	24	1.704	175	3	178	3.819	69	3.888	8	0	8	1.021	10	1.031	1.275	18	1.293	170	1	171	1.752	40	1.792
MG	2.529	127	2.656	44	31	75	4.781	187	4.968	17	0	17	603	38	641	133	2	135	228	0	228	1.747	60	1.807
MS	965	93	1.058	86	10	96	839	28	867	0	0	0	226	7	233	465	3	468	128	3	131	284	8	292
MT	74	24	98	0	0	0	65	23	88	0	0	0	15	0	15	33	2	35	9	3	12	7	0	7
PA	1.682	38	1.720	723	13	736	2.199	54	2.253	18	0	18	1.159	9	1.168	956	2	958	232	7	239	124	0	124
PB	744	16	760	58	0	58	1.318	52	1.370	20	0	20	335	2	337	349	6	355	52	0	52	162	4	166
PE	3.809	53	3.862	1.098	2	1.100	5.656	137	5.793	11	1	12	949	20	969	527	8	535	140	4	144	519	37	556
PI	408	10	418	8	2	10	996	38	1.034	0	3	3	129	2	131	197	2	199	12	1	13	112	0	112
PR	1.159	60	1.219	146	1	147	1.269	68	1.337	0	0	0	873	6	879	443	4	447	124	4	128	339	10	349
RJ	634	38	672	0	39	39	239	44	283	2	2	4	115	12	127	105	11	116	11	4	15	137	1	138
RN	7	12	19	0	0	0	12	16	28	0	0	0	0	0	0	5	1	6	0	0	0	0	0	0
RO	872	33	905	59	2	61	309	24	333	4	0	4	228	3	231	123	0	123	14	0	14	54	0	54
RR	135	5	140	13	0	13	319	14	333	0	0	0	29	0	29	23	0	23	1	0	1	30	0	30
RS	1.916	76	1.992	25	1	26	1.310	97	1.407	12	1	13	319	5	324	26	0	26	234	10	244	288	7	295
SC	1.641	97	1.738	4	0	4	3.554	134	3.688	12	0	12	282	6	288	478	4	482	225	13	238	1.387	28	1.415
SE	224	5	229	0	0	0	546	28	574	1	0	1	57	1	58	72	2	74	4	1	5	8	0	8
SP	6.947	352	7.299	787	29	816	9.766	556	10.322	14	0	14	2.752	28	2.780	3.553	33	3.586	844	40	884	370	34	404
TO	307	14	321	139	0	139	304	13	317	0	0	0	77	0	77	152	0	152	16	1	17	52	0	52
SPF	71	0	71	3	0	3	284	0	284	0	0	0	22	0	22	18	0	18	27	0	27	18	0	18
Total	34.579	1.431	36.010	3.620	143	3.763	55.670	2.163	57.833	149	12	161	11.519	219	11.738	11.207	156	11.363	2.989	112	3.101	12.548	348	12.896

*Apenas Celas físicas.

*SPF = Sistema Penitenciário Federal.

Secretaria Nacional de Políticas Penais Diretoria de Inteligência Penal

18º ciclo SISDEPEN - Período de referência: Janeiro a Junho de 2025

Quantitativo de presos por Tipificação - Crimes contra o Patrimônio em 30/06/2025

Furto Simples

Furto Qualificado

Roubo Simples

Roubo Qualificado

Latrocínio

Extorsão

Extorsão Mediante Sequestro

Apropriação Indébita

UF	Masculino	Feminino	Total	Masculino	Feminino	Total	Masculino	Feminino	Total	Masculino	Feminino	Total	Masculino	Feminino	Total	Masculino	Feminino	Total	Masculino	Feminino	Total	Masculino	Feminino	Total
AC	75	5	80	428	1	429	81	1	82	1.512	5	1.517	42	4	46	12	1	13	10	0	10	1	0	1
AL	79	1	80	180	9	189	373	3	376	817	14	831	147	13	160	11	1	12	15	1	16	0	0	0
AM	202	2	204	109	5	114	773	13	786	584	27	611	95	8	103	18	2	20	35	3	38	1	0	1
AP	20	8	28	11	0	11	17	23	40	3	0	3	1	0	1	0	2	2	0	0	0	0	0	0
BA	406	22	428	195	17	212	2.116	17	2.133	1.980	24	2.004	427	15	442	69	4	73	78	4	82	7	0	7
CE	1.583	51	1.634	1.621	57	1.678	3.191	74	3.265	10.743	294	11.037	1.197	39	1.236	240	11	251	72	7	79	16	0	16
DF	826	53	879	1.649	71	1.720	1.784	33	1.817	5.936	7	5.943	269	27	296	158	14	172	48	5	53	18	0	18
ES	1.729	45	1.774	1.730	56	1.786	2.536	21	2.557	3.018	41	3.059	642	17	659	67	9	76	40	4	44	23	0	23
GO	780	30	810	51	2	53	1.334	63	1.397	99	21	120	127	29	156	28	0	28	7	2	9	4	1	5
MA	2.230	38	2.268	1.746	56	1.802	3.362	13	3.375	10.859	143	11.002	1.059	21	1.080	149	8	157	56	2	58	17	0	17
MG	3.468	80	3.548	2.266	114	2.380	4.358	133	4.491	5.094	153	5.247	235	11	246	247	19	266	77	13	90	19	0	19
MS	961	32	993	400	17	417	717	49	766	599	25	624	130	13	143	19	3	22	7	1	8	11	0	11
MT	20	1	21	6	0	6	41	5	46	19	11	30	5	8	13	5	2	7	4	0	4	0	0	0
PA	1.216	51	1.267	1.385	23	1.408	1.888	60	1.948	2.621	60	2.681	718	22	740	78	0	78	26	1	27	22	0	22
PB	619	7	626	637	16	653	1.374	18	1.392	3.160	51	3.211	301	10	311	53	4	57	27	0	27	7	0	7
PE	2.802	75	2.877	1.426	105	1.531	1.937	48	1.985	6.146	117	6.263	1.467	28	1.495	177	13	190	82	3	85	44	0	44
PI	357	8	365	452	6	458	529	15	544	1.789	32	1.821	222	17	239	3	1	4	4	0	4	2	0	2
PR	2.067	57	2.124	1.197	57	1.254	1.229	77	1.306	3.205	95	3.300	451	42	493	101	2	103	39	1	40	37	1	38
RJ	454	53	507	38	13	51	613	26	639	62	14	76	97	12	109	53	5	58	13	2	15	2	2	4
RN	30	13	43	41	5	46	16	13	29	29	9	38	2	1	3	0	0	0	0	0	0	0	0	0
RO	823	26	849	303	3	306	1.113	21	1.134	708	25	733	57	1	58	22	1	23	14	0	14	3	0	3
RR	56	1	57	70	2	72	90	0	90	384	10	394	59	4	63	2	0	2	2	0	2	3	0	3
RS	1.288	40	1.328	2.547	57	2.604	2.593	83	2.676	9.489	144	9.633	1.009	28	1.037	371	42	413	121	15	136	21	1	22
SC	2.355	99	2.454	2.866	79	2.945	2.351	82	2.433	4.384	77	4.461	1.099	57	1.156	287	16	303	59	4	63	55	5	60
SE	147	6	153	302	14	316	341	3	344	1.164	20	1.184	61	2	63	7	2	9	0	0	0	2	0	2
SP	12.839	484	13.323	12.821	468	13.289	20.298	448	20.746	30.405	1.101	31.506	4.488	211	4.699	1.144	158	1.302	1.106	42	1.148	629	8	637
TO	205	9	214	223	3	226	202	5	207	450	6	456	82	4	86	16	1	17	7	0	7	4	0	4
SPF	16	0	16	31	0	31	62	0	62	275	0	275	155	0	155	12	0	12	21	0	21	1	0	1
Total	37.653	1.297	38.950	34.731	1.256	35.987	55.319	1.347	56.666	105.534	2.526	108.060	14.644	644	15.288	3.349	321	3.670	1.970	110	2.080	949	18	967

*Apenas Celas físicas.

*SPF = Sistema Penitenciário Federal.

Secretaria Nacional de Políticas Penais Diretoria de Inteligência Penal

18º ciclo SISDEPEN - Período de referência: Janeiro a Junho de 2025

Quantitativo de presos por Tipificação - Crimes contra o Patrimônio em 30/06/2025

UF	Apropriação indébita previdenciária			Estelionato			Receptação			Receptação Qualificada			Outros (não listados)		
	Masculino	Feminino	Total	Masculino	Feminino	Total	Masculino	Feminino	Total	Masculino	Feminino	Total	Masculino	Feminino	Total
AC	1	0	1	20	0	20	138	0	138	0	0	0	0	0	0
AL	0	0	0	31	2	33	89	3	92	27	1	28	41	3	44
AM	0	0	0	15	2	17	60	0	60	0	0	0	11	1	12
AP	0	0	0	6	2	8	1	2	3	0	0	0	0	0	0
BA	0	0	0	86	1	87	309	108	417	20	0	20	30	0	30
CE	0	0	0	167	19	186	2.868	51	2.919	130	3	133	879	19	898
DF	1	0	1	120	23	143	1.026	21	1.047	44	5	49	217	0	217
ES	88	0	88	88	20	108	1.187	9	1.196	29	1	30	569	0	569
GO	0	0	0	78	10	88	192	8	200	4	0	4	49	0	49
MA	0	0	0	143	21	164	1.632	44	1.676	0	0	0	306	4	310
MG	1	0	1	101	19	120	1.172	3	1.175	31	0	31	627	22	649
MS	1	0	1	33	12	45	305	19	324	23	0	23	92	2	94
MT	0	0	0	0	0	0	8	0	8	0	0	0	0	0	0
PA	16	0	16	162	8	170	201	18	219	74	0	74	17	6	23
PB	14	0	14	95	5	100	329	2	331	24	0	24	116	0	116
PE	19	0	19	105	25	130	947	28	975	175	4	179	131	11	142
PI	0	0	0	29	5	34	144	1	145	15	3	18	17	1	18
PR	0	0	0	131	10	141	820	59	879	217	3	220	111	0	111
RJ	0	1	1	45	7	52	115	3	118	0	2	2	15	6	21
RN	0	0	0	7	5	12	14	0	14	3	0	3	1	1	2
RO	1	0	1	34	0	34	212	12	224	29	0	29	11	2	13
RR	1	0	1	5	0	5	9	2	11	6	0	6	6	2	8
RS	0	1	1	140	22	162	1.882	29	1.911	62	1	63	199	2	201
SC	7	0	7	255	21	276	1.539	43	1.582	71	1	72	380	11	391
SE	0	0	0	37	3	40	112	1	113	0	0	0	9	0	9
SP	92	0	92	1.582	118	1.700	2.819	36	2.855	149	2	151	216	52	268
TO	0	0	0	7	1	8	179	2	181	4	0	4	18	0	18
SPF	0	0	0	15	0	15	74	0	74	6	0	6	32	0	32
Total	242	2	244	3.537	361	3.898	18.383	504	18.887	1.143	26	1.169	4.100	145	4.245

*Apenas Celas físicas.

*SPF = Sistema Penitenciário Federal.

Secretaria Nacional de Políticas Penais Diretoria de Inteligência Penal

18º ciclo SISDEPEN - Período de referência: Janeiro a Junho de 2025

Quantitativo de presos por Tipificação - Crimes contra a Dignidade Sexual em 30/06/2025

UF	Estupro			Atentado violento ao pudor			Estupro de vulnerável			Corrupção de menores			Tráfico internacional de pessoa para exploração sexual			Tráfico interno de pessoa para exploração sexual			Outros (não listados)		
	Masculino	Feminino	Total	Masculino	Feminino	Total	Masculino	Feminino	Total	Masculino	Feminino	Total	Masculino	Feminino	Total	Masculino	Feminino	Total	Masculino	Feminino	Total
AC	151	1	152	0	0	0	200	2	202	36	0	36	0	0	0	0	0	0	4	0	4
AL	194	16	210	17	0	17	700	16	716	35	0	35	0	0	0	0	0	0	28	0	28
AM	178	2	180	17	0	17	685	14	699	32	0	32	1	0	1	0	0	0	33	5	38
AP	10	0	10	0	0	0	24	3	27	0	0	0	0	0	0	0	0	0	0	0	0
BA	578	1	579	36	1	37	998	10	1.008	16	1	17	0	0	0	0	0	0	45	2	47
CE	630	10	640	140	0	140	1.792	19	1.811	13	0	13	1	0	1	0	0	0	89	4	93
DF	277	0	277	59	0	59	367	1	368	112	2	114	0	0	0	0	0	0	90	0	90
ES	181	0	181	24	0	24	490	9	499	6	6	12	0	0	0	0	0	0	35	1	36
GO	290	4	294	22	0	22	699	14	713	2	0	2	0	0	0	0	0	0	46	2	48
MA	495	4	499	36	0	36	1.291	17	1.308	20	5	25	0	0	0	0	0	0	333	12	345
MG	922	11	933	119	1	120	1.060	24	1.084	14	1	15	0	0	0	0	0	0	41	0	41
MS	220	9	229	51	1	52	732	18	750	10	2	12	0	0	0	0	0	0	16	5	21
MT	14	0	14	2	0	2	92	11	103	1	6	7	0	0	0	0	0	0	5	0	5
PA	925	2	927	125	0	125	1.938	10	1.948	72	2	74	0	0	0	1	0	1	49	1	50
PB	236	1	237	54	0	54	429	2	431	33	0	33	6	0	6	6	1	7	30	2	32
PE	681	3	684	135	1	136	825	22	847	89	1	90	0	0	0	0	0	0	64	2	66
PI	195	0	195	7	0	7	536	8	544	8	0	8	0	0	0	0	0	0	14	0	14
PR	726	1	727	97	0	97	2.261	30	2.291	91	2	93	0	0	0	0	0	0	134	1	135
RJ	138	12	150	25	3	28	377	6	383	11	8	19	0	0	0	0	0	0	14	0	14
RN	4	0	4	2	0	2	7	2	9	0	0	0	0	0	0	0	0	0	3	0	3
RO	193	1	194	26	0	26	545	12	557	8	2	10	1	0	1	2	0	2	19	0	19
RR	107	2	109	20	1	21	253	10	263	1	0	1	0	0	0	0	0	0	0	1	1
RS	887	21	908	256	3	259	4.866	128	4.994	12	1	13	1	0	1	0	0	0	73	13	86
SC	869	9	878	193	4	197	3.109	59	3.168	25	4	29	1	1	2	0	0	0	133	16	149
SE	124	10	134	2	0	2	4	0	4	4	0	4	0	0	0	0	0	0	0	0	0
SP	4.445	18	4.463	2.377	1	2.378	8.420	212	8.632	106	3	109	42	0	42	0	0	0	240	18	258
TO	96	1	97	1	0	1	269	4	273	1	0	1	0	0	0	0	0	0	7	0	7
SPF	3	0	3	0	0	0	1	0	1	2	0	2	0	0	0	0	0	0	0	0	0
Total	13.769	139	13.908	3.843	16	3.859	32.970	663	33.633	760	46	806	53	1	54	9	1	10	1.545	85	1.630

*Apenas Celas físicas.

*SPF = Sistema Penitenciário Federal.

Secretaria Nacional de Políticas Penais Diretoria de Inteligência Penal

18º ciclo SISDEPEN - Período de referência: Janeiro a Junho de 2025

Quantitativo de presos por Tipificação - Crimes contra a Paz e contra a Fé Pública em 30/06/2025

UF	Quadrilha ou Bando			Moeda Falsa			Falsificação (Arts. 293 a 297)			Falsidade ideológica			Uso de documento falso		
	Masculino	Feminino	Total	Masculino	Feminino	Total	Masculino	Feminino	Total	Masculino	Feminino	Total	Masculino	Feminino	Total
AC	90	6	96	2	0	2	0	0	0	0	0	0	1	0	1
AL	237	9	246	1	0	1	10	0	10	10	0	10	15	0	15
AM	78	5	83	1	0	1	4	0	4	3	1	4	13	1	14
AP	0	0	0	0	0	0	0	0	0	0	0	0	3	0	3
BA	120	0	120	6	2	8	7	0	7	12	0	12	28	0	28
CE	2.041	71	2.112	24	0	24	101	5	106	89	5	94	297	11	308
DF	255	15	270	7	1	8	69	0	69	41	2	43	84	0	84
ES	88	4	92	15	0	15	16	0	16	14	3	17	92	4	96
GO	26	3	29	9	0	9	0	0	0	1	0	1	17	0	17
MA	2.202	59	2.261	22	1	23	301	6	307	319	9	328	147	6	153
MG	301	18	319	15	2	17	74	2	76	21	0	21	324	14	338
MS	35	13	48	8	0	8	16	2	18	12	0	12	51	3	54
MT	16	0	16	0	0	0	0	0	0	0	0	0	0	0	0
PA	1.156	28	1.184	0	0	0	0	1	1	17	0	17	25	3	28
PB	288	8	296	16	0	16	9	1	10	34	0	34	54	3	57
PE	660	20	680	18	2	20	46	2	48	47	6	53	82	3	85
PI	63	25	88	6	0	6	9	2	11	1	0	1	20	0	20
PR	209	6	215	38	1	39	45	2	47	30	2	32	110	5	115
RJ	62	12	74	1	0	1	2	0	2	1	2	3	9	5	14
RN	15	1	16	0	0	0	0	0	0	0	0	0	2	0	2
RO	44	2	46	44	1	45	1	0	1	3	1	4	8	1	9
RR	2	0	2	1	0	1	1	0	1	1	0	1	0	0	0
RS	1.728	64	1.792	41	1	42	4	0	4	71	2	73	29	2	31
SC	436	26	462	45	0	45	100	4	104	34	5	39	203	15	218
SE	45	1	46	1	0	1	25	0	25	3	0	3	10	2	12
SP	2.044	117	2.161	93	2	95	197	6	203	122	0	122	454	5	459
TO	17	1	18	3	0	3	5	0	5	5	0	5	16	0	16
SPF	106	0	106	8	0	8	28	0	28	17	0	17	54	0	54
Total	12.364	514	12.878	425	13	438	1.070	33	1.103	908	38	946	2.148	83	2.231

*Apenas Celas físicas.

*SPF = Sistema Penitenciário Federal.

Secretaria Nacional de Políticas Penais Diretoria de Inteligência Penal

18º ciclo SISDEPEN - Período de referência: Janeiro a Junho de 2025

Quantitativo de presos por Tipificação - Crimes contra a Administração Pública em 30/06/2025

UF	Peculato			Concussão e excesso de exação			Corrupção passiva			Corrupção ativa			Contrabando ou descaminho		
	Masculino	Feminino	Total	Masculino	Feminino	Total	Masculino	Feminino	Total	Masculino	Feminino	Total	Masculino	Feminino	Total
AC	11	0	11	0	0	0	0	0	0	0	0	0	0	0	0
AL	23	0	23	0	0	0	1	0	1	5	0	5	0	0	0
AM	7	0	7	1	0	1	1	0	1	7	0	7	4	0	4
AP	0	0	0	0	0	0	0	0	0	0	0	0	0	0	0
BA	14	0	14	1	0	1	320	0	320	11	1	12	2	0	2
CE	26	2	28	0	0	0	6	1	7	134	5	139	11	0	11
DF	30	0	30	1	0	1	4	0	4	19	0	19	4	0	4
ES	13	0	13	0	0	0	1	0	1	13	0	13	0	0	0
GO	6	0	6	0	0	0	0	0	0	0	0	0	1	0	1
MA	10	0	10	5	0	5	12	1	13	58	4	62	3	0	3
MG	76	4	80	0	0	0	9	0	9	183	3	186	3	0	3
MS	8	0	8	0	0	0	6	0	6	9	1	10	31	1	32
MT	0	0	0	0	0	0	0	0	0	0	0	0	0	0	0
PA	7	9	16	0	0	0	6	0	6	3	8	11	0	0	0
PB	20	1	21	7	0	7	7	0	7	13	0	13	1	0	1
PE	251	1	252	1	0	1	5	0	5	38	1	39	22	0	22
PI	5	0	5	0	0	0	0	0	0	4	0	4	2	11	13
PR	1	1	2	0	0	0	3	0	3	38	3	41	77	4	81
RJ	8	0	8	3	0	3	8	0	8	10	0	10	1	1	2
RN	0	0	0	0	0	0	0	0	0	0	0	0	0	0	0
RO	14	1	15	0	0	0	0	0	0	1	0	1	3	1	4
RR	2	0	2	0	0	0	0	0	0	1	0	1	3	0	3
RS	93	4	97	2	0	2	0	0	0	42	0	42	40	2	42
SC	22	4	26	9	1	10	8	1	9	69	3	72	17	1	18
SE	2	0	2	0	0	0	0	0	0	0	0	0	0	0	0
SP	94	9	103	8	0	8	23	3	26	112	0	112	25	0	25
TO	0	0	0	0	0	0	0	0	0	6	0	6	1	0	1
SPF	0	0	0	0	0	0	0	0	0	20	0	20	2	0	2
Total	743	36	779	38	1	39	420	6	426	796	29	825	253	21	274

*Apenas Celas físicas.

*SPF = Sistema Penitenciário Federal.

Secretaria Nacional de Políticas Penais Diretoria de Inteligência Penal

18º ciclo SISDEPEN - Período de referência: Janeiro a Junho de 2025

Quantitativo de presos por Tipificação - Crimes da Lei de Drogas em 30/06/2025

UF	Tráfico de Drogas			Associação para o tráfico			Tráfico internacional de drogas		
	Masculino	Feminino	Total	Masculino	Feminino	Total	Masculino	Feminino	Total
AC	1.392	78	1.470	68	0	68	4	0	4
AL	1.376	67	1.443	331	23	354	1	0	1
AM	1.274	80	1.354	319	14	333	332	4	336
AP	43	75	118	6	4	10	4	0	4
BA	4.410	169	4.579	748	43	791	97	3	100
CE	8.295	572	8.867	2.710	250	2.960	626	59	685
DF	5.102	333	5.435	684	55	739	0	0	0
ES	9.527	463	9.990	2.598	170	2.768	251	20	271
GO	1.785	168	1.953	34	3	37	0	0	0
MA	7.326	516	7.842	27	0	27	0	0	0
MG	12.115	749	12.864	747	57	804	167	7	174
MS	2.935	528	3.463	490	55	545	407	41	448
MT	203	181	384	46	63	109	0	8	8
PA	3.811	389	4.200	575	113	688	77	5	82
PB	2.314	320	2.634	667	72	739	71	8	79
PE	6.294	398	6.692	3.127	123	3.250	189	3	192
PI	1.557	96	1.653	207	45	252	26	0	26
PR	4.962	290	5.252	1.431	59	1.490	634	19	653
RJ	715	121	836	122	48	170	18	5	23
RN	43	88	131	38	16	54	5	0	5
RO	941	88	1.029	51	14	65	43	4	47
RR	494	75	569	12	34	46	2	5	7
RS	11.300	912	12.212	3.157	389	3.546	252	37	289
SC	9.480	830	10.310	2.566	368	2.934	34	5	39
SE	1.691	132	1.823	0	0	0	0	0	0
SP	68.312	4.826	73.138	6.386	120	6.506	1.178	53	1.231
TO	651	78	729	159	19	178	14	0	14
SPF	491	0	491	189	0	189	33	0	33
Total	168.839	12.622	181.461	27.495	2.157	29.652	4.465	286	4.751

*Apenas Celas físicas.

*SPF = Sistema Penitenciário Federal.

SISDEPEN - DIPEN/SENAPPEN - PRESOS EM CELA FÍSICA

Secretaria Nacional de Políticas Penais Diretoria de Inteligência Penal

18º ciclo SISDEPEN - Período de referência: Janeiro a Junho de 2025

Quantitativo de presos por Tipificação - Crimes no Estatuto do Desarmamento em 30/06/2025

Porte ilegal de arma de fogo de uso permitido

Disparo de arma de fogo

Posse ou porte ilegal de arma restrita

Comércio ilegal de arma de fogo

Tráfico internacional de arma de fogo

UF	Masculino	Feminino	Total	Masculino	Feminino	Total	Masculino	Feminino	Total	Masculino	Feminino	Total	Masculino	Feminino	Total
AC	151	0	151	1	0	1	97	0	97	1	0	1	0	0	0
AL	318	1	319	11	0	11	144	2	146	0	0	0	0	0	0
AM	258	4	262	23	0	23	261	4	265	5	0	5	3	0	3
AP	3	1	4	0	1	1	4	3	7	0	0	0	4	0	4
BA	563	6	569	33	0	33	404	2	406	17	0	17	2	0	2
CE	3.465	49	3.514	291	6	297	2.397	48	2.445	45	1	46	5	2	7
DF	578	5	583	70	1	71	415	10	425	16	0	16	5	1	6
ES	1.443	2	1.445	37	0	37	789	10	799	12	0	12	1	0	1
GO	133	0	133	1	0	1	15	3	18	1	0	1	1	0	1
MA	1	1	2	134	0	134	3.953	59	4.012	174	1	175	32	0	32
MG	956	3	959	158	3	161	799	23	822	25	0	25	2	0	2
MS	185	6	191	78	0	78	93	4	97	21	0	21	23	1	24
MT	0	2	2	0	0	0	1	0	1	0	0	0	0	0	0
PA	1.077	27	1.104	637	0	637	626	11	637	55	0	55	0	0	0
PB	712	2	714	55	0	55	212	1	213	6	0	6	0	0	0
PE	2.265	3	2.268	81	6	87	766	5	771	13	2	15	18	0	18
PI	222	3	225	6	0	6	100	4	104	0	0	0	0	0	0
PR	644	10	654	109	1	110	524	6	530	74	0	74	15	2	17
RJ	35	11	46	7	0	7	68	7	75	1	5	6	0	0	0
RN	10	2	12	7	0	7	1	6	7	2	0	2	0	0	0
RO	146	5	151	13	1	14	67	3	70	3	0	3	11	1	12
RR	13	0	13	1	0	1	3	1	4	1	0	1	0	0	0
RS	1.565	30	1.595	201	0	201	2.041	41	2.082	17	0	17	39	4	43
SC	1.053	17	1.070	719	4	723	1.460	29	1.489	39	1	40	106	0	106
SE	172	1	173	0	0	0	0	0	0	117	0	117	0	0	0
SP	1.389	4	1.393	72	3	75	1.502	8	1.510	20	0	20	3	0	3
TO	167	1	168	24	0	24	63	0	63	5	0	5	0	0	0
SPF	123	0	123	17	0	17	105	0	105	16	0	16	7	0	7
Total	17.647	196	17.843	2.786	26	2.812	16.910	290	17.200	686	10	696	277	11	288

*Apenas Celas físicas.

*SPF = Sistema Penitenciário Federal.

Secretaria Nacional de Políticas Penais Diretoria de Inteligência Penal

18º ciclo SISDEPEN - Período de referência: Janeiro a Junho de 2025

Quantitativo de presos por Tipificação - Crimes de Legislações específicas em 30/06/2025

UF	Homicídio culposo no trânsito (CTB)			Outros crimes do CTB			Crimes no E.C.A.			Genocídio			Crimes de tortura			Crimes Ambientais		
	Masculino	Feminino	Total	Masculino	Feminino	Total	Masculino	Feminino	Total	Masculino	Feminino	Total	Masculino	Feminino	Total	Masculino	Feminino	Total
AC	2	0	2	0	0	0	23	0	23	0	0	0	26	0	26	0	0	0
AL	3	0	3	11	0	11	109	1	110	0	0	0	8	6	14	6	0	6
AM	0	0	0	30	0	30	25	7	32	0	0	0	2	0	2	9	0	9
AP	0	0	0	0	0	0	0	0	0	0	0	0	0	0	0	1	0	1
BA	3	0	3	16	0	16	132	1	133	0	0	0	10	1	11	8	0	8
CE	15	0	15	504	2	506	3.436	106	3.542	0	0	0	125	13	138	103	2	105
DF	7	0	7	167	3	170	808	25	833	0	0	0	17	0	17	5	0	5
ES	13	1	14	293	6	299	154	3	157	0	0	0	5	1	6	11	5	16
GO	10	0	10	92	0	92	11	0	11	0	0	0	6	3	9	1	0	1
MA	31	0	31	258	2	260	1.644	37	1.681	0	0	0	133	8	141	54	2	56
MG	23	0	23	309	0	309	435	15	450	0	0	0	105	12	117	36	4	40
MS	7	1	8	109	3	112	96	7	103	0	0	0	40	2	42	2	0	2
MT	0	0	0	1	0	1	0	0	0	0	0	0	0	0	0	1	0	1
PA	4	0	4	41	15	56	322	14	336	0	0	0	15	1	16	18	0	18
PB	14	0	14	128	0	128	244	9	253	2	0	2	10	2	12	16	0	16
PE	8	0	8	161	1	162	508	12	520	0	0	0	9	0	9	4	0	4
PI	3	0	3	7	1	8	46	5	51	0	0	0	5	3	8	1	0	1
PR	12	0	12	343	31	374	319	23	342	0	0	0	7	1	8	8	0	8
RJ	3	0	3	23	0	23	12	21	33	0	0	0	1	2	3	5	0	5
RN	6	0	6	18	1	19	0	0	0	0	0	0	0	0	0	2	0	2
RO	10	1	11	79	0	79	39	11	50	0	0	0	5	0	5	10	0	10
RR	5	0	5	3	0	3	1	2	3	0	0	0	0	0	0	1	0	1
RS	11	0	11	280	5	285	1.734	99	1.833	0	0	0	118	25	143	25	1	26
SC	75	0	75	596	7	603	1.252	58	1.310	62	0	62	85	17	102	121	6	127
SE	1	0	1	3	0	3	0	1	1	0	0	0	0	0	0	0	0	0
SP	188	39	227	509	1	510	451	3	454	0	0	0	91	72	163	33	0	33
TO	2	0	2	34	1	35	119	2	121	0	0	0	9	0	9	6	0	6
SPF	0	0	0	4	0	4	22	0	22	0	0	0	6	0	6	1	0	1
Total	456	42	498	4.019	79	4.098	11.942	462	12.404	64	0	64	838	169	1.007	488	20	508

*Apenas Celas físicas.

*SPF = Sistema Penitenciário Federal.

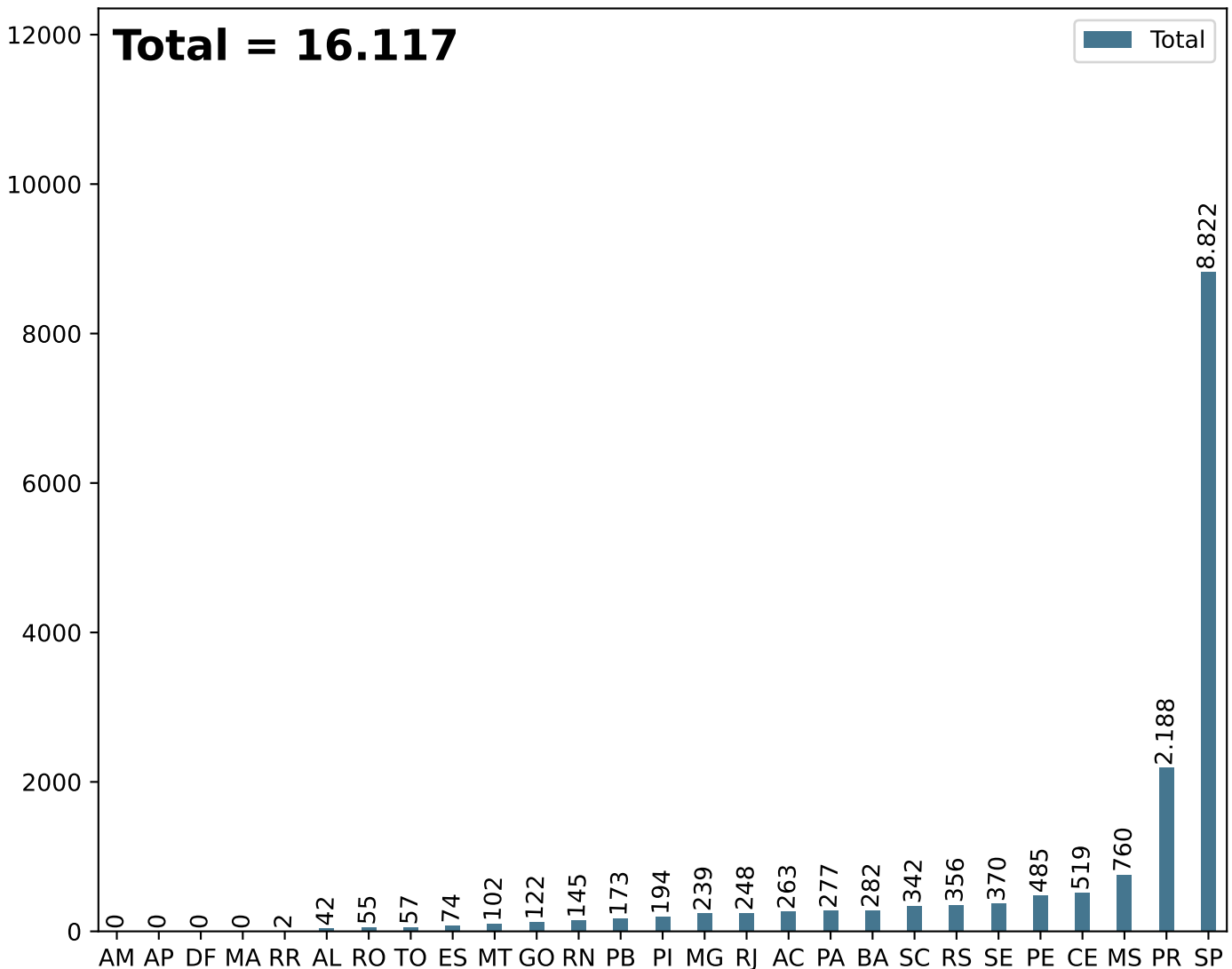
Secretaria Nacional de Políticas Penais Diretoria de Inteligência Penal

Dados Estatísticos do Sistema Penitenciário

18º ciclo SISDEPEN - Período de referência: Janeiro a Junho de 2025

Total de presos cujas famílias recebem auxílio-reclusão em 30/06/2025

Total



*Apenas Celas físicas

*Adicionalmente, no Sistema Penitenciário Federal, são estes os quantitativos:

DF: 4, MS: 11, RO: 10, RN: 11, PR: 4. Total = 40

UF	Total	UF	Total	UF	Total
AC	263	MA	0	RJ	248
AL	42	MG	239	RN	145
AM	0	MS	760	RO	55
AP	0	MT	102	RR	2
BA	282	PA	277	RS	356
CE	519	PB	173	SC	342
DF	0	PE	485	SE	370
ES	74	PI	194	SP	8.822
GO	122	PR	2.188	TO	57

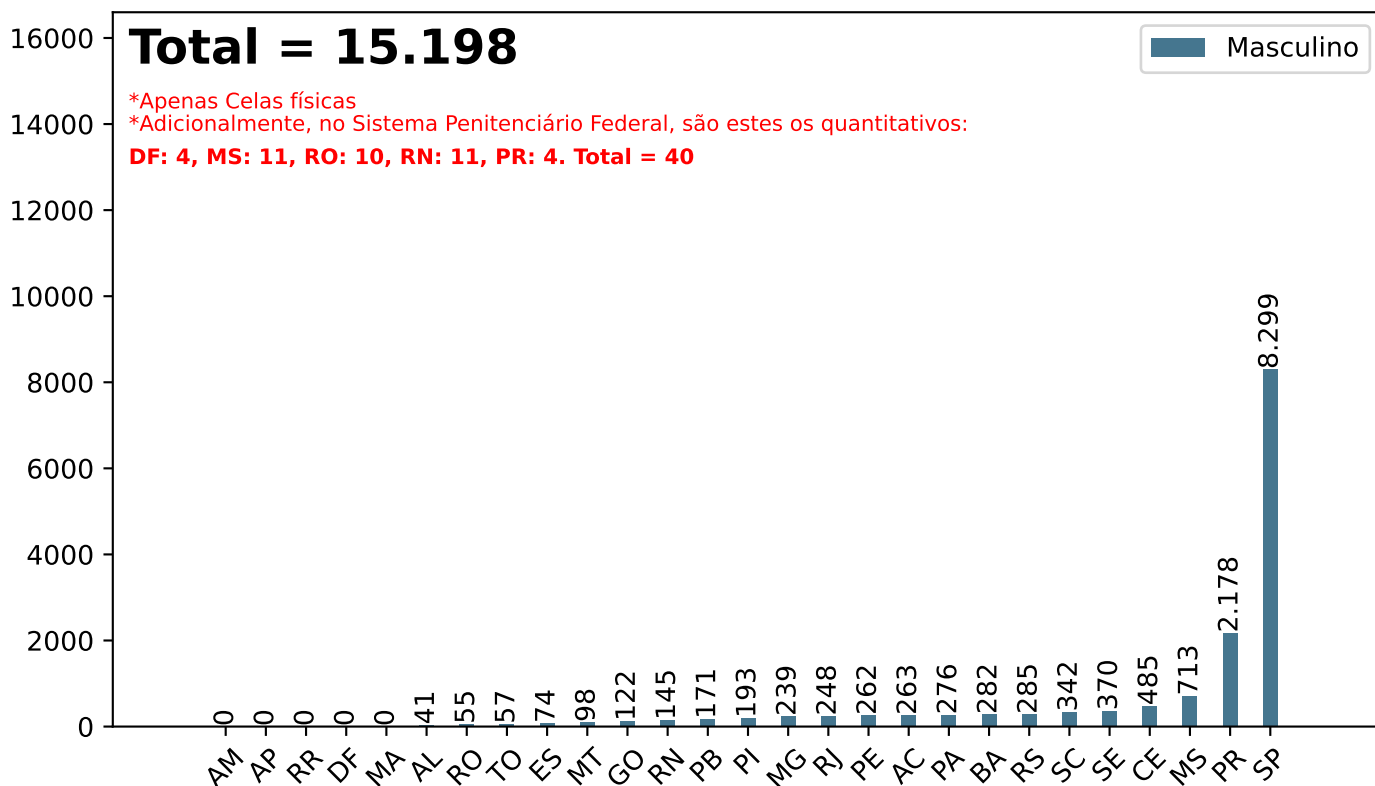
Secretaria Nacional de Políticas Penais Diretoria de Inteligência Penal

Dados Estatísticos do Sistema Penitenciário

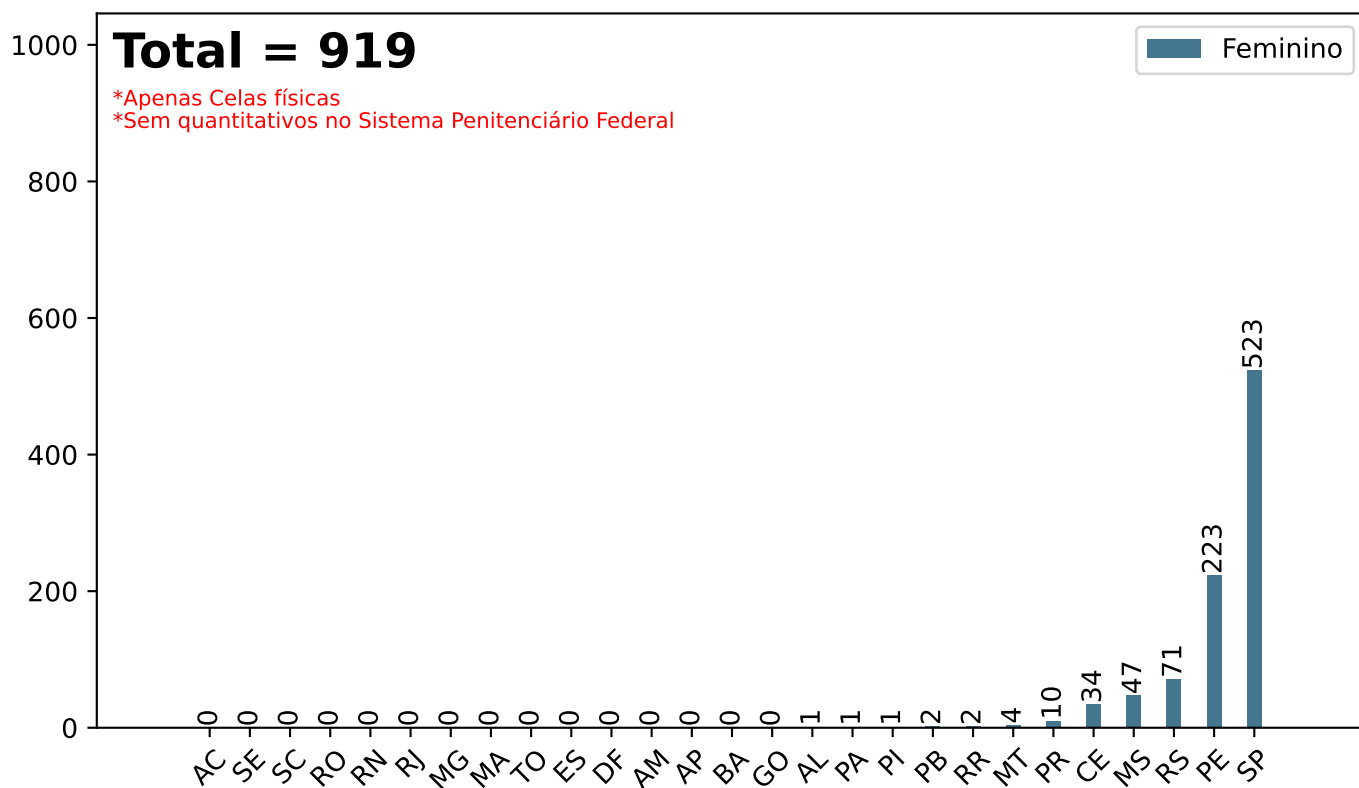
18º ciclo SISDEPEN - Período de referência: Janeiro a Junho de 2025

Total de presos cujas famílias recebem auxílio-reclusão em 30/06/2025

Auxílio Reclusão - Masculino



Auxílio Reclusão - Feminino



Secretaria Nacional de Políticas Penais Diretoria de Inteligência Penal

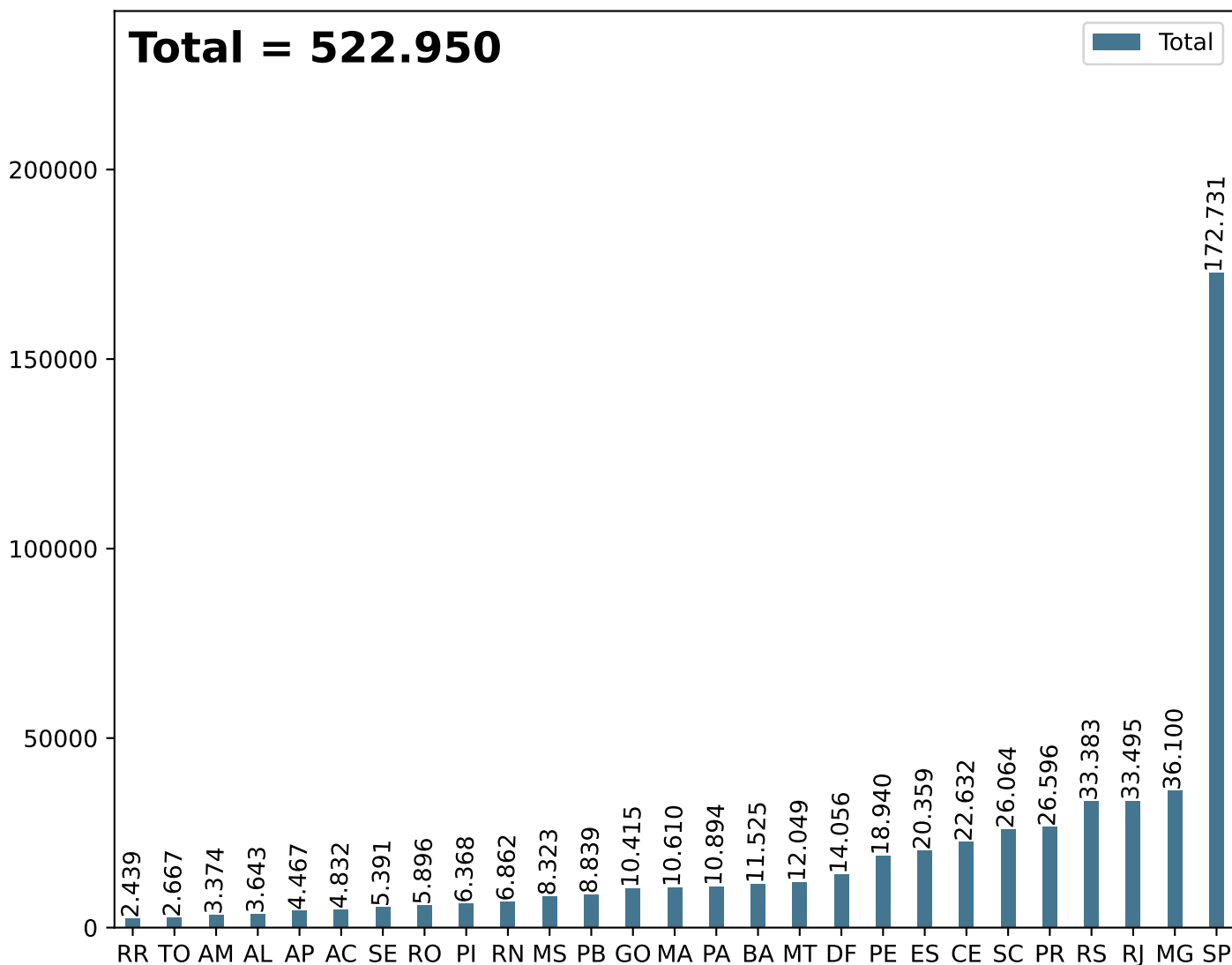
Dados Estatísticos do Sistema Penitenciário

18º ciclo SISDEPEN - Período de referência: Janeiro a Junho de 2025

Total de presos com visitantes cadastrados em 30/06/2025

Total

Total = 522.950



*Apenas Celas físicas

*Adicionalmente, no Sistema Penitenciário Federal, são estes os quantitativos:

DF: 69, MS: 81, RO: 116, RN: 86, PR: 117. Total = 469

UF	Total	UF	Total	UF	Total
AC	4.832	MA	10.610	RJ	33.495
AL	3.643	MG	36.100	RN	6.862
AM	3.374	MS	8.323	RO	5.896
AP	4.467	MT	12.049	RR	2.439
BA	11.525	PA	10.894	RS	33.383
CE	22.632	PB	8.839	SC	26.064
DF	14.056	PE	18.940	SE	5.391
ES	20.359	PI	6.368	SP	172.731
GO	10.415	PR	26.596	TO	2.667

Secretaria Nacional de Políticas Penais Diretoria de Inteligência Penal

Dados Estatísticos do Sistema Penitenciário

18º ciclo SISDEPEN - Período de referência: Janeiro a Junho de 2025

Total de presos com visitantes cadastrados em 30/06/2025

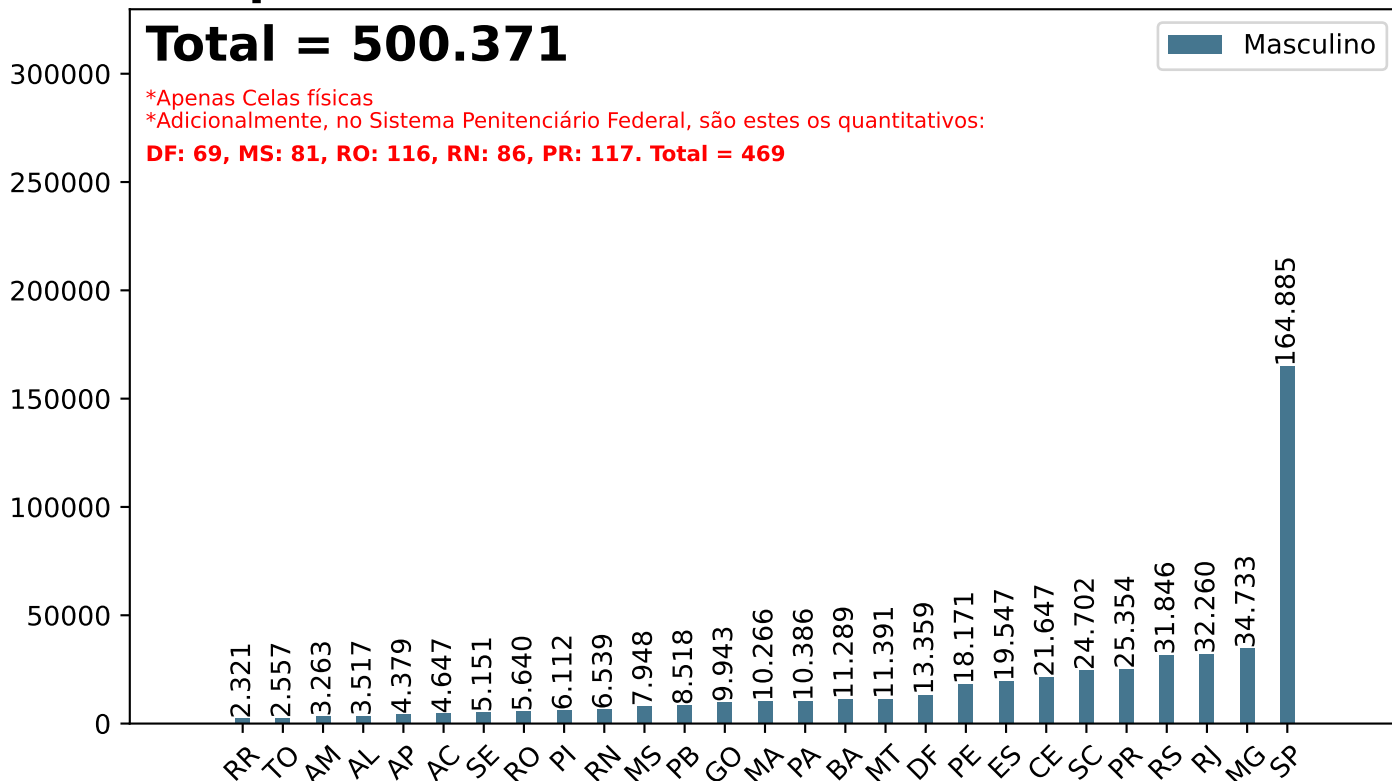
Total de presos com visitantes cadastrados - Masculino

Total = 500.371

*Apenas Celas físicas

*Adicionalmente, no Sistema Penitenciário Federal, são estes os quantitativos:

DF: 69, MS: 81, RO: 116, RN: 86, PR: 117. Total = 469

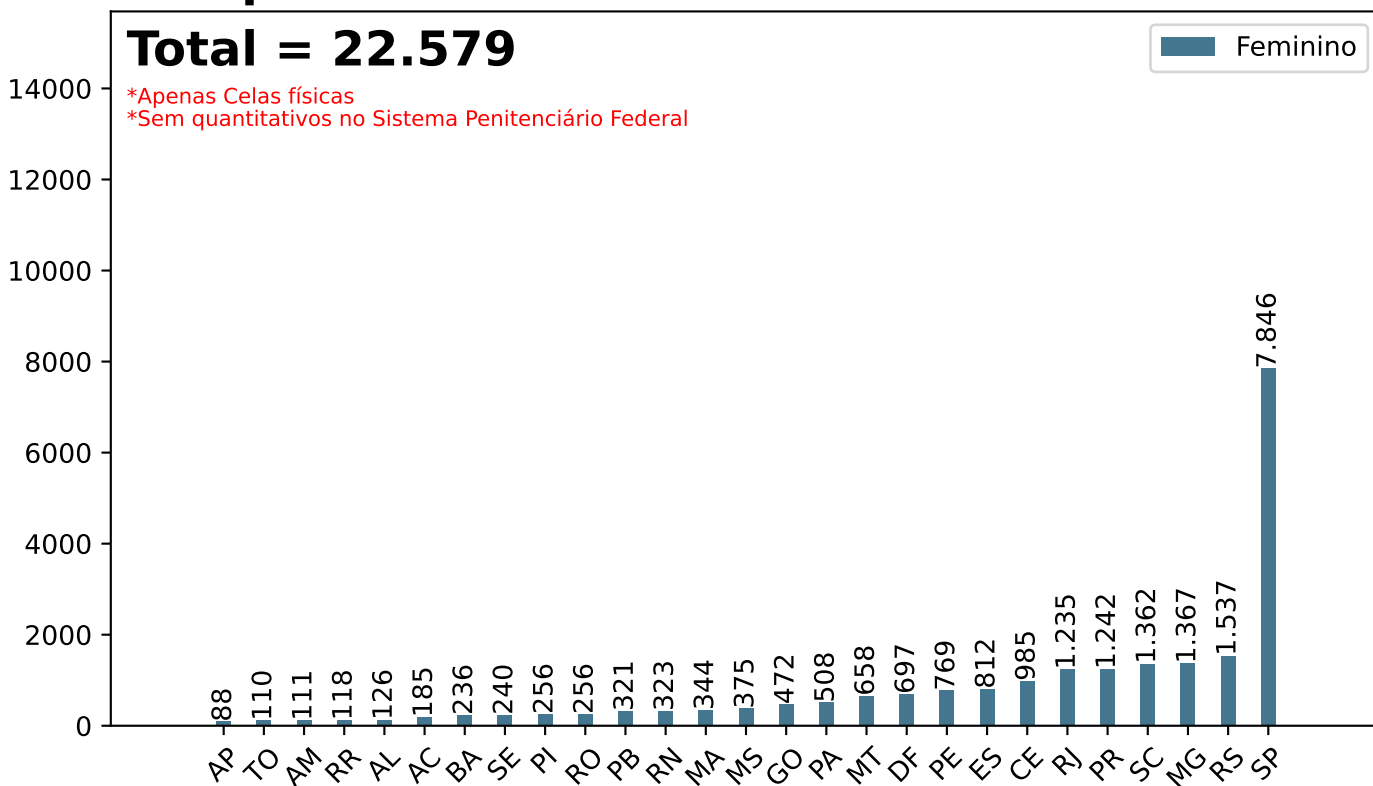


Total de presos com visitantes cadastrados - Feminino

Total = 22.579

*Apenas Celas físicas

*Sem quantitativos no Sistema Penitenciário Federal



Secretaria Nacional de Políticas Penais Diretoria de Inteligência Penal

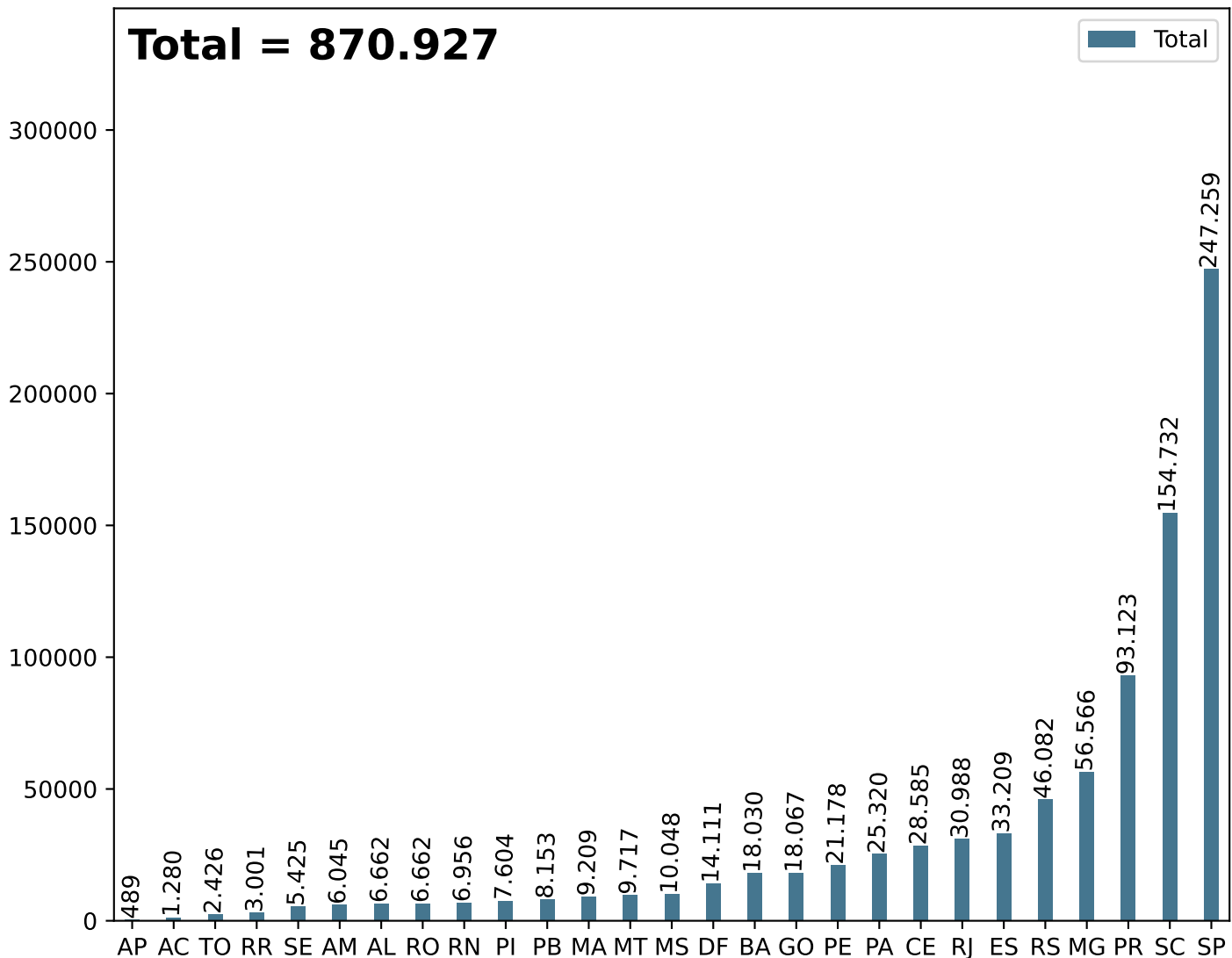
Dados Estatísticos do Sistema Penitenciário

18º ciclo SISDEPEN - Período de referência: Janeiro a Junho de 2025

Total de Presos que receberam visitas entre Janeiro e Junho de 2025

Total

Total = 870.927



*Apenas Celas físicas

*Adicionalmente, no Sistema Penitenciário Federal, são estes os quantitativos:

DF: 69, MS: 81, RO: 116, RN: 79, PR: 123. Total = 468

UF	Total	UF	Total	UF	Total
AC	1.280	MA	9.209	RJ	30.988
AL	6.662	MG	56.566	RN	6.956
AM	6.045	MS	10.048	RO	6.662
AP	489	MT	9.717	RR	3.001
BA	18.030	PA	25.320	RS	46.082
CE	28.585	PB	8.153	SC	154.732
DF	14.111	PE	21.178	SE	5.425
ES	33.209	PI	7.604	SP	247.259
GO	18.067	PR	93.123	TO	2.426

Secretaria Nacional de Políticas Penais Diretoria de Inteligência Penal

Dados Estatísticos do Sistema Penitenciário

18º ciclo SISDEPEN - Período de referência: Janeiro a Junho de 2025

Total de Presos que receberam visitas entre Janeiro e Junho de 2025

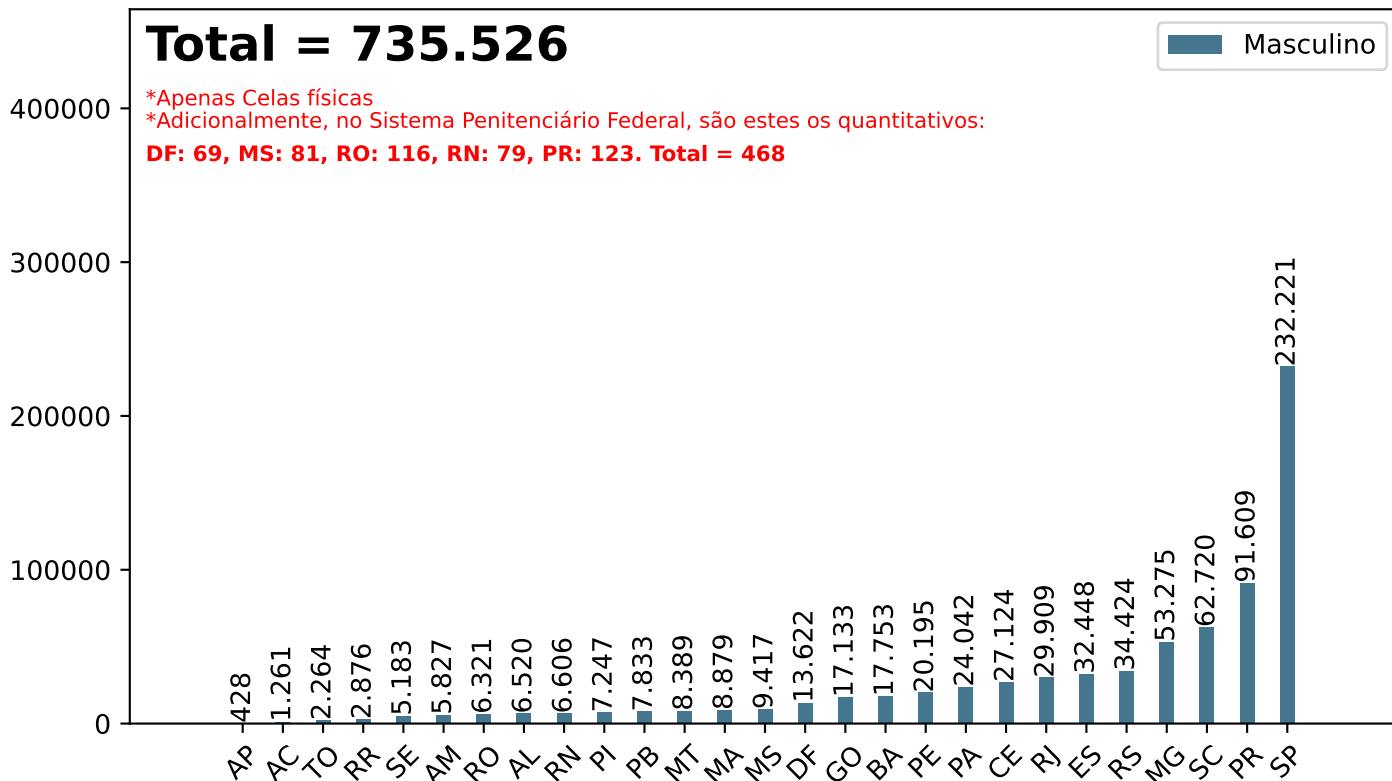
Recebeu Visitas - Masculino

Total = 735.526

*Apenas Celas físicas

*Adicionalmente, no Sistema Penitenciário Federal, são estes os quantitativos:

DF: 69, MS: 81, RO: 116, RN: 79, PR: 123. Total = 468

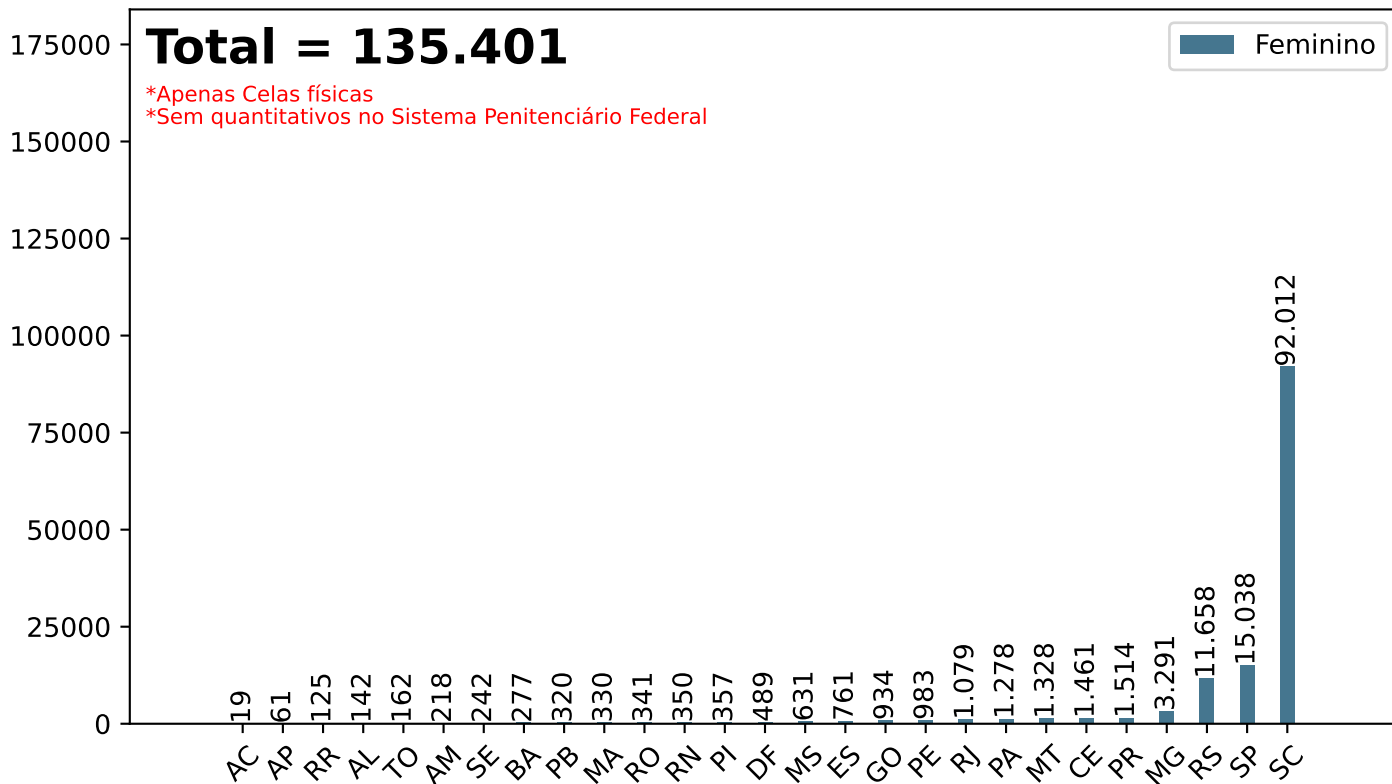


Recebeu Visitas - Feminino

Total = 135.401

*Apenas Celas físicas

*Sem quantitativos no Sistema Penitenciário Federal



Secretaria Nacional de Políticas Penais Diretoria de Inteligência Penal

18º ciclo SISDEPEN - Período de referência: Janeiro a Junho de 2025

Quantidade de módulos de saúde dos estabelecimentos em 30/06/2025

UF	Consultório médico	Consultório odontológico	Sala de coleta de material para laboratório	Sala de curativos, suturas, vacinas e posto de enfermagem	Cela de observação	Cela de enfermaria com solário	Sanitário para pacientes
AC	7	4	4	4	7	4	6
AL	10	8	7	8	10	2	13
AM	17	9	4	10	17	21	11
AP	6	3	2	4	9	1	14
BA	29	25	12	23	18	3	36
CE	35	23	24	25	31	14	38
DF	17	10	8	11	9	3	10
ES	51	30	17	30	25	7	32
GO	62	39	27	38	12	14	20
MA	51	28	6	50	2	40	15
MG	193	134	75	147	115	19	136
MS	33	29	21	34	14	18	22
MT	27	22	13	19	11	16	18
PA	38	31	14	42	23	8	21
PB	34	17	9	16	13	2	16
PE	37	22	15	20	38	18	25
PI	18	16	8	17	6	4	10
PR	82	44	41	50	36	3	38
RJ	72	48	34	41	18	3	114
RN	18	14	7	11	7	1	6
RO	29	20	16	25	5	2	6
RR	7	4	3	4	4	2	5
RS	67	49	34	54	24	11	79
SC	56	45	31	42	35	4	76
SE	11	10	5	9	8	5	19
SP	199	186	125	173	586	374	753
TO	20	9	5	9	3	1	7
SPF	5	5	4	5	5	9	15
Total	1.231	884	571	921	1.091	609	1.561

*Apenas Celas físicas.

*SPF = Sistema Penitenciário Federal.

Secretaria Nacional de Políticas Penais Diretoria de Inteligência Penal

18º ciclo SISDEPEN - Período de referência: Janeiro a Junho de 2025

Quantidade de módulos de saúde dos estabelecimentos em 30/06/2025

UF	Sanitários para equipe de saúde	Farmácia ou sala de estoque/ dispensação de medicamentos	Central de material esterilizado/ expurgo	Sala de lavagem e descontaminação	Sala de esterilização	Vestiário	Depósito de material de limpeza - DML
AC	6	5	3	3	3	2	3
AL	13	8	3	1	3	3	7
AM	19	10	6	5	7	8	8
AP	9	5	2	2	2	5	5
BA	45	26	16	14	15	7	18
CE	50	25	20	17	19	19	19
DF	38	9	8	6	8	8	7
ES	54	34	27	25	24	11	22
GO	49	38	9	6	8	5	21
MA	19	20	4	2	3	6	11
MG	200	171	37	35	36	33	92
MS	35	21	11	11	15	1	11
MT	37	19	9	10	10	4	12
PA	30	25	12	2	5	7	21
PB	22	21	4	2	2	1	10
PE	33	24	11	12	13	11	18
PI	17	17	0	14	14	2	10
PR	69	64	28	23	22	26	38
RJ	60	48	16	9	11	23	28
RN	16	12	1	2	1	1	3
RO	32	25	8	5	9	4	12
RR	8	4	3	3	3	1	4
RS	59	44	23	25	24	13	25
SC	50	46	30	30	33	8	31
SE	18	10	7	6	7	9	7
SP	303	177	93	82	86	50	111
TO	14	14	3	3	2	1	11
SPF	10	5	5	5	5	4	4
Total	1.315	927	399	360	390	273	569

*Apenas Celas físicas.

*SPF = Sistema Penitenciário Federal.

Secretaria Nacional de Políticas Penais Diretoria de Inteligência Penal

18º ciclo SISDEPEN - Período de referência: Janeiro a Junho de 2025

Quantidade de módulos de saúde dos estabelecimentos em 30/06/2025

UF	Sala de atendimento clínico multiprofissional	Sala de procedimentos	Sala de raio x	Laboratório de diagnóstico	Cela de espera	Solário para pacientes	Outro(s). Qual(is)?	Nenhum
AC	5	3	1	1	6	3	1	5
AL	16	8	0	0	6	3	0	1
AM	15	8	0	0	6	3	0	5
AP	4	2	1	1	8	2	0	3
BA	17	18	1	0	10	6	4	0
CE	29	23	3	2	26	11	1	2
DF	10	8	1	1	14	6	4	0
ES	39	20	0	0	25	2	0	1
GO	31	16	4	1	17	3	0	12
MA	2	3	2	1	3	0	0	1
MG	172	67	4	0	47	13	5	16
MS	19	19	0	0	9	6	0	5
MT	19	9	0	0	7	9	0	13
PA	33	20	0	1	24	10	1	0
PB	31	9	0	0	11	2	0	32
PE	27	21	0	1	14	11	0	39
PI	19	14	0	0	5	1	21	0
PR	49	31	2	2	37	4	0	35
RJ	51	29	7	4	26	10	0	2
RN	14	7	1	0	10	1	2	1
RO	27	18	0	0	13	2	0	2
RR	2	2	0	0	3	1	4	1
RS	47	44	6	1	26	5	0	40
SC	43	35	3	0	39	9	0	1
SE	13	8	0	1	11	12	0	0
SP	201	129	8	3	125	127	4	2
TO	17	5	1	0	5	0	0	0
SPF	5	5	0	0	4	6	1	0
Total	957	581	45	20	537	268	48	219

*Apenas Celas físicas.

*SPF = Sistema Penitenciário Federal.

Secretaria Nacional de Políticas Penais Diretoria de Inteligência Penal

18º ciclo SISDEPEN - Período de referência: Janeiro a Junho de 2025

Procedimentos de saúde realizados entre Janeiro e Junho de 2025

UF	Consultas externas		Consultas internas		Consultas Psicológicas		Consultas Odontológicas		Exames e Testagem		Intervenções Cirúrgicas		Vacinas		Outros (Sutura, Curativo etc)	
	Masculino	Feminino	Masculino	Feminino	Masculino	Feminino	Masculino	Feminino	Masculino	Feminino	Masculino	Feminino	Masculino	Feminino	Masculino	Feminino
AC	958	143	3.890	767	449	500	605	67	1.086	75	12	1	1.229	16	2.659	308
AL	259	15	13.325	333	9.134	649	5.942	212	11.749	592	12	0	9.155	175	1.186.025	88.180
AM	1.699	114	21.632	3.529	22.340	1.390	17.335	1.092	16.100	532	0	1	4.538	167	270.033	75
AP	517	22	5.218	438	2.145	145	738	176	2.589	387	20	0	43	43	25.215	0
BA	7.437	383	32.179	5.003	21.764	2.050	42.733	3.129	9.929	1.686	255	49	13.029	1.530	356.625	73.906
CE	2.422	486	77.593	4.644	59.036	3.407	57.890	2.542	13.333	3.909	78	10	31.041	1.969	772.983	77.811
DF	1.689	115	13.613	2.443	2.805	915	3.590	628	4.199	1.862	32	0	38.343	990	19.413	3.613
ES	5.756	637	69.576	5.792	24.787	1.674	34.512	2.779	23.199	3.014	112	4	26.438	1.123	16.464	752
GO	4.807	1.809	36.824	3.715	8.174	1.170	10.518	1.295	15.600	2.556	92	18	16.231	1.190	4.623	539
MA	3.362	248	48.460	2.453	37.530	1.909	17.306	1.130	17.628	872	94	6	9.680	589	145.438	10.053
MG	10.689	1.011	71.119	4.444	64.898	4.721	26.874	2.567	6.488	554	48	3	28.264	1.475	1.935.675	169.580
MS	1.858	986	25.077	8.241	14.067	2.242	12.613	3.087	17.668	5.375	564	11	14.798	2.958	38.067	66.994
MT	3.114	605	16.853	3.120	6.783	1.098	5.834	652	17.708	914	64	5	16.147	845	28.692	1.120
PA	2.715	215	13.798	1.023	13.239	1.587	8.377	1.002	16.355	267	101	0	6.417	123	10.282	203
PB	3.030	199	15.109	1.078	3.519	635	4.460	485	2.452	305	39	5	10.321	518	720	56
PE	3.086	762	33.974	3.464	18.936	1.946	19.583	1.135	48.802	1.446	130	13	38.477	2.674	51.939	3.108
PI	1.034	29	9.985	896	5.420	563	4.777	412	8.295	1.215	130	3	7.219	471	4.638	29
PR	7.536	929	34.626	4.169	7.354	1.445	11.921	1.397	15.789	2.083	205	16	38.378	2.149	18.886	532
RJ	4.248	582	77.993	6.746	53.321	2.234	38.283	2.714	123.807	6.049	16	6	42.872	1.338	15.561	1.661
RN	946	77	10.311	804	4.364	68	4.330	384	11.871	836	16	3	6.368	4	7.456	162
RO	2.183	398	18.497	1.418	1.282	402	2.256	186	5.165	971	115	0	2.185	27	2.791	439
RR	1.039	256	9.202	1.522	1.143	525	911	458	4.139	120	15	3	326	7	2.269	798
RS	7.406	1.528	44.918	6.010	46.482	5.964	13.047	1.445	24.367	2.292	49	9	24.436	2.209	30.108	772
SC	3.570	328	117.457	7.476	12.174	2.253	15.476	837	22.066	2.681	199	12	21.129	1.739	10.046	300
SE	568	78	10.046	310	5.913	375	4.843	233	5.417	746	52	0	6.749	501	1.555	24
SP	26.815	3.319	195.536	13.276	30.262	2.947	77.192	4.728	145.900	15.973	710	49	246.367	10.099	236.839	28.544
TO	1.286	142	7.195	345	1.164	97	4.245	165	1.723	152	27	4	813	16	6.206	16
SPF	76	0	1.093	0	802	0	457	0	685	0	12	0	968	0	3.659	0
Total	110.105	15.416	1.035.099	93.459	479.287	42.911	446.648	34.937	594.109	57.464	3.199	231	661.961	34.945	5.204.867	529.575

*Apenas Celas físicas.

*SPF = Sistema Penitenciário Federal.

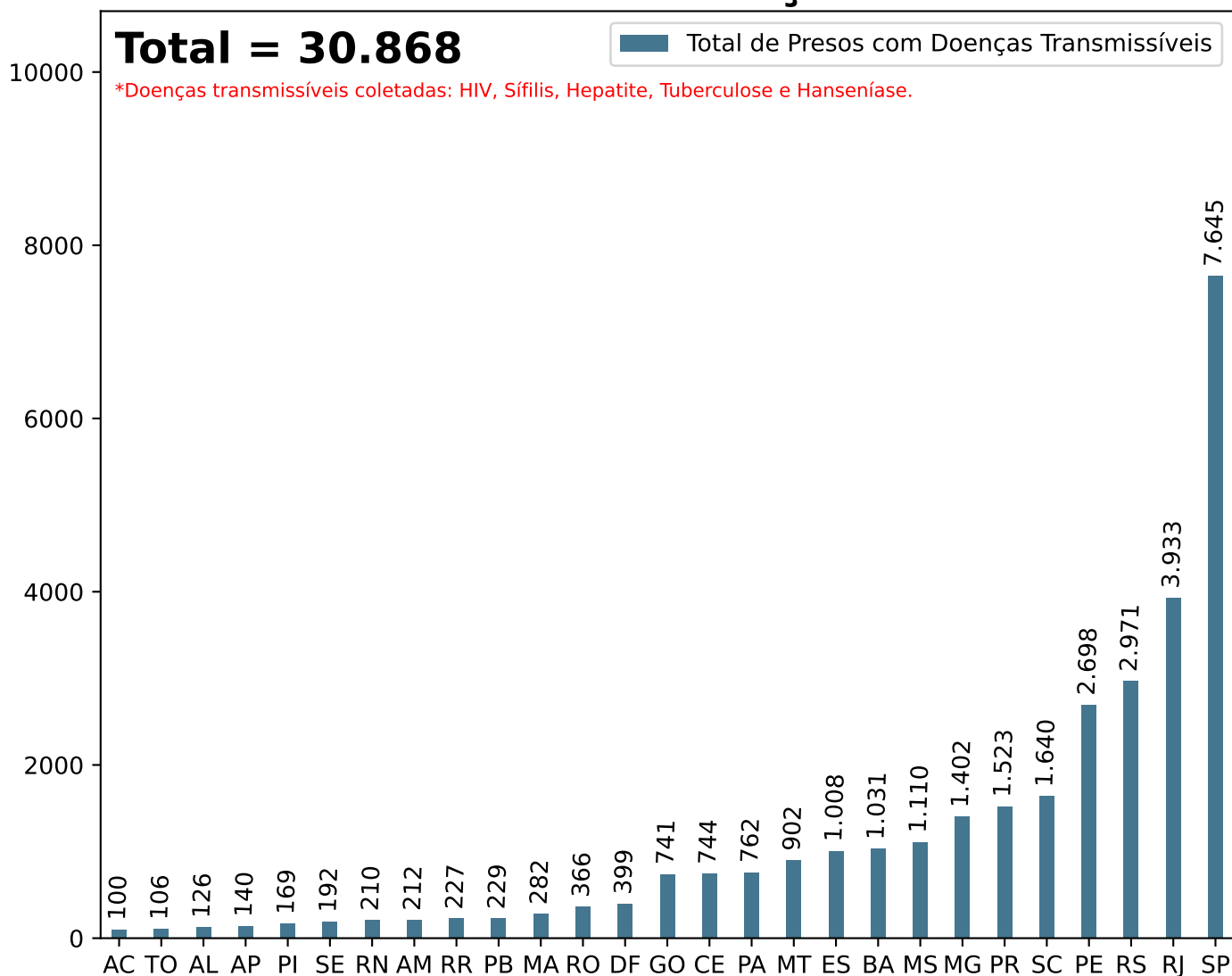
Secretaria Nacional de Políticas Penais Diretoria de Inteligência Penal

Dados Estatísticos do Sistema Penitenciário

18º ciclo SISDEPEN - Período de referência: Janeiro a Junho de 2025

Total de Presos com Doenças Transmissíveis em 30/06/2025

Total de Presos com Doenças Transmissíveis



*Apenas Celas físicas

*Adicionalmente, no Sistema Penitenciário Federal, são estes os quantitativos:

DF: 0, MS: 2, RO: 1, RN: 5, PR: 1. Total = 9

UF	Doenças Transmissíveis	UF	Doenças Transmissíveis	UF	Doenças Transmissíveis
AC	100	MA	282	RJ	3.933
AL	126	MG	1.402	RN	210
AM	212	MS	1.110	RO	366
AP	140	MT	902	RR	227
BA	1.031	PA	762	RS	2.971
CE	744	PB	229	SC	1.640
DF	399	PE	2.698	SE	192
ES	1.008	PI	169	SP	7.645
GO	741	PR	1.523	TO	106

Secretaria Nacional de Políticas Penais

Diretoria de Inteligência Penal

Dados Estatísticos do Sistema Penitenciário

18º ciclo SISDEPEN - Período de referência: Janeiro a Junho de 2025

Presos com doenças transmissíveis em 30/06/2025

*Apenas Celas físicas

Total - HIV = 11.225

UF	HIV	UF	HIV	UF	HIV
SP	3.061	BA	333	RN	86
RS	1.264	PA	332	PB	79
RJ	1.179	MT	307	PI	75
PE	790	ES	287	SE	73
SC	758	DF	168	AL	70
MG	584	GO	163	RR	49
PR	489	MA	127	TO	33
MS	369	AM	99	AP	14
CE	343	RO	89	AC	4

*No Sistema Penitenciário Federal o quantitativo é: 1

Total - Sífilis = 8.838

UF	Sífilis	UF	Sífilis	UF	Sífilis
SP	2.119	MG	280	AM	57
PE	816	MT	257	AC	57
RS	790	ES	198	AP	56
PR	746	CE	174	PB	54
RJ	688	PA	118	RN	47
SC	561	DF	111	SE	35
BA	525	RR	102	TO	28
GO	482	RO	81	MA	28
MS	342	PI	68	AL	18

*No Sistema Penitenciário Federal o quantitativo é: 1

Total - Hepatite = 2.354

UF	Hepatite	UF	Hepatite	UF	Hepatite
SP	674	MT	63	AL	15
RJ	379	MS	46	SE	14
RS	288	DF	37	AM	12
SC	203	PA	31	PB	10
PE	108	RO	31	MA	6
PR	104	AC	26	TO	6
MG	96	GO	24	RN	5
ES	70	RR	24	PI	1
BA	65	CE	15	AP	1

*Sem quantitativos no Sistema Penitenciário Federal

Total - Tuberculose = 7.722

UF	Tuberculose	UF	Tuberculose	UF	Tuberculose
SP	1.774	PR	172	SE	55
RJ	1.659	RO	141	DF	54
PE	942	MT	137	RR	52
RS	618	SC	113	GO	45
ES	395	MA	112	AM	44
MS	341	BA	101	AL	21
PA	261	PB	82	PI	13
MG	217	RN	71	TO	11
CE	211	AP	69	AC	11

*No Sistema Penitenciário Federal o quantitativo é: 5

Total - Hanseníase = 729

UF	Hanseníase	UF	Hanseníase	UF	Hanseníase
MG	225	PA	20	SC	5
MT	138	SP	17	PB	4
ES	58	SE	15	AL	2
PE	42	PI	12	AC	2
DF	29	MS	12	RN	1
TO	28	PR	12	CE	1
RJ	28	RS	11	AP	0
GO	27	MA	9	RR	0
RO	24	BA	7	AM	0

*No Sistema Penitenciário Federal o quantitativo é: 2

Secretaria Nacional de Políticas Penais Diretoria de Inteligência Penal

18º ciclo SISDEPEN - Período de referência: Janeiro a Junho de 2025

Presos com Agravos Transmissíveis em 30/06/2025

UF	HIV			Sífilis			Hepatite			Tuberculose			Hanseníase		
	Masculino	Feminino	Total	Masculino	Feminino	Total	Masculino	Feminino	Total	Masculino	Feminino	Total	Masculino	Feminino	Total
AC	2	2	4	41	16	57	26	0	26	11	0	11	2	0	2
AL	61	9	70	18	0	18	15	0	15	21	0	21	1	1	2
AM	93	6	99	53	4	57	12	0	12	44	0	44	0	0	0
AP	7	7	14	44	12	56	0	1	1	69	0	69	0	0	0
BA	322	11	333	478	47	525	64	1	65	96	5	101	7	0	7
CE	313	30	343	165	9	174	14	1	15	209	2	211	1	0	1
DF	141	27	168	103	8	111	36	1	37	52	2	54	29	0	29
ES	256	31	287	188	10	198	63	7	70	392	3	395	54	4	58
GO	152	11	163	356	126	482	23	1	24	43	2	45	26	1	27
MA	124	3	127	28	0	28	6	0	6	112	0	112	9	0	9
MG	530	54	584	240	40	280	91	5	96	212	5	217	212	13	225
MS	306	63	369	258	84	342	46	0	46	333	8	341	12	0	12
MT	269	38	307	189	68	257	62	1	63	119	18	137	59	79	138
PA	304	28	332	100	18	118	28	3	31	256	5	261	20	0	20
PB	72	7	79	42	12	54	10	0	10	80	2	82	4	0	4
PE	761	29	790	805	11	816	107	1	108	937	5	942	40	2	42
PI	68	7	75	44	24	68	1	0	1	13	0	13	11	1	12
PR	431	58	489	574	172	746	96	8	104	166	6	172	12	0	12
RJ	1.123	56	1.179	651	37	688	363	16	379	1.654	5	1.659	28	0	28
RN	75	11	86	43	4	47	5	0	5	70	1	71	1	0	1
RO	75	14	89	71	10	81	29	2	31	141	0	141	23	1	24
RR	43	6	49	101	1	102	24	0	24	52	0	52	0	0	0
RS	1.090	174	1.264	389	401	790	261	27	288	599	19	618	10	1	11
SC	694	64	758	412	149	561	201	2	203	109	4	113	5	0	5
SE	64	9	73	28	7	35	14	0	14	55	0	55	15	0	15
SP	2.795	266	3.061	1.701	418	2.119	643	31	674	1.630	144	1.774	16	1	17
TO	29	4	33	23	5	28	6	0	6	11	0	11	25	3	28
SPF	1	0	1	1	0	1	0	0	0	5	0	5	2	0	2
Total	10.201	1.025	11.226	7.146	1.693	8.839	2.246	108	2.354	7.491	236	7.727	624	107	731

*Apenas Celas físicas.

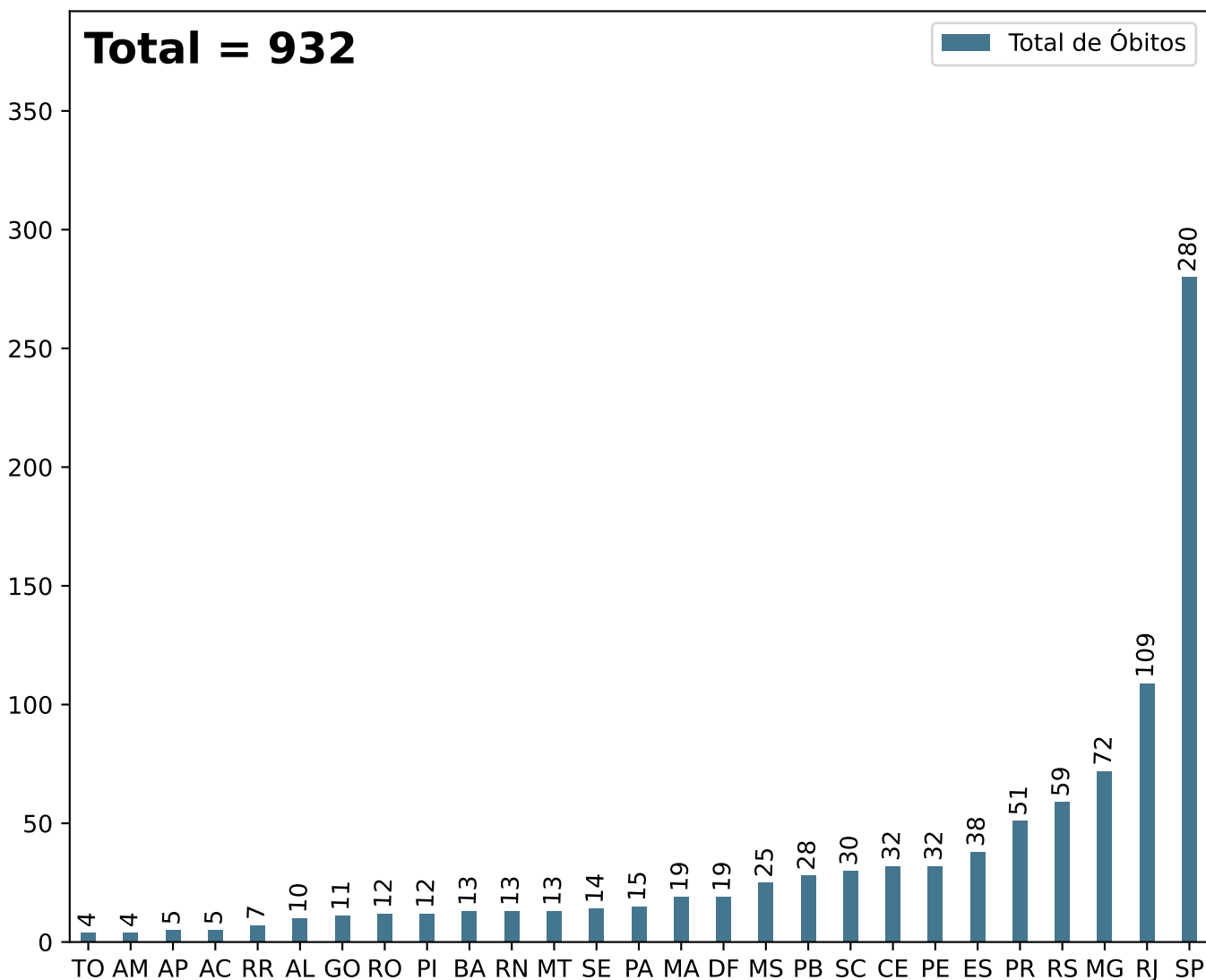
*SPF = Sistema Penitenciário Federal.

Secretaria Nacional de Políticas Penais Diretoria de Inteligência Penal

Dados Estatísticos do Sistema Penitenciário
18º ciclo SISDEPEN - Período de referência: Janeiro a Junho de 2025

Total de óbitos entre Janeiro e Junho de 2025

Total de Óbitos



*Apenas Celas físicas

*Sem quantitativos no Sistema Penitenciário Federal

UF	Óbitos	UF	Óbitos	UF	Óbitos
AC	5	MA	19	RJ	109
AL	10	MG	72	RN	13
AM	4	MS	25	RO	12
AP	5	MT	13	RR	7
BA	13	PA	15	RS	59
CE	32	PB	28	SC	30
DF	19	PE	32	SE	14
ES	38	PI	12	SP	280
GO	11	PR	51	TO	4

Secretaria Nacional de Políticas Penais

Diretoria de Inteligência Penal

Dados Estatísticos do Sistema Penitenciário

18º ciclo SISDEPEN - Período de referência: Janeiro a Junho de 2025

Causa dos óbitos entre Janeiro e Junho de 2025

*Apenas Celas físicas

Total - Motivos de saúde = 652

UF	Motivos de saúde	UF	Motivos de saúde	UF	Motivos de saúde
SP	209	MS	18	PI	8
RJ	104	SC	17	AL	6
PR	35	CE	16	RR	6
RS	33	SE	12	RO	5
MG	29	DF	11	TO	4
PE	27	PA	11	MT	4
ES	25	GO	10	AM	2
PB	23	RN	9	AP	1
MA	18	BA	8	AC	1

*Sem quantitativos no Sistema Penitenciário Federal

Total - Criminais = 69

UF	Criminais	UF	Criminais	UF	Criminais
MG	11	RO	3	GO	1
ES	6	MS	3	PI	1
SP	6	AM	2	CE	1
PR	5	PA	2	BA	1
SC	4	DF	2	RR	1
AP	4	AC	2	SE	0
MT	3	PE	2	MA	0
AL	3	RN	2	RJ	0
RS	3	PB	1	TO	0

*Sem quantitativos no Sistema Penitenciário Federal

Total - Suicídios = 99

UF	Suicídios	UF	Suicídios	UF	Suicídios
MG	29	RN	2	RJ	1
SP	19	PI	2	RO	1
RS	11	MT	2	AL	0
SC	7	MS	1	GO	0
PR	7	ES	1	CE	0
BA	4	MA	1	RR	0
DF	4	AC	1	AP	0
PA	2	PB	1	AM	0
SE	2	PE	1	TO	0

*Sem quantitativos no Sistema Penitenciário Federal

Total - Acidentais = 8

UF	Acidentais	UF	Acidentais	UF	Acidentais
MG	3	AP	0	PE	0
SP	2	BA	0	PR	0
MS	1	CE	0	RJ	0
DF	1	ES	0	RN	0
PI	1	AC	0	RO	0
GO	0	SE	0	RR	0
TO	0	PA	0	RS	0
AL	0	MT	0	SC	0
AM	0	PB	0	MA	0

*Sem quantitativos no Sistema Penitenciário Federal

Total - Causa desconhecida = 104

UF	Causa desconhecida	UF	Causa desconhecida	UF	Causa desconhecida
SP	44	SC	2	AM	0
CE	15	MS	2	TO	0
RS	12	PE	2	GO	0
ES	6	AC	1	MA	0
PR	4	AL	1	MG	0
MT	4	DF	1	PI	0
RJ	4	SE	0	RN	0
PB	3	BA	0	RR	0
RO	3	AP	0	PA	0

*Sem quantitativos no Sistema Penitenciário Federal

Secretaria Nacional de Políticas Penais

Diretoria de Inteligência Penal

18º ciclo SISDEPEN - Período de referência: Janeiro a Junho de 2025

Causa dos Óbitos no Sistema Prisional entre Janeiro e Junho de 2025

UF	Causas Naturais/Motivo de Saúde			Criminais			Suicídios			Acidentais			Causa Desconhecida		
	Masculino	Feminino	Total	Masculino	Feminino	Total	Masculino	Feminino	Total	Masculino	Feminino	Total	Masculino	Feminino	Total
AC	1	0	1	2	0	2	0	1	1	0	0	0	1	0	1
AL	6	0	6	3	0	3	0	0	0	0	0	0	1	0	1
AM	2	0	2	1	1	2	0	0	0	0	0	0	0	0	0
AP	1	0	1	4	0	4	0	0	0	0	0	0	0	0	0
BA	7	1	8	1	0	1	4	0	4	0	0	0	0	0	0
CE	16	0	16	1	0	1	0	0	0	0	0	0	15	0	15
DF	10	1	11	2	0	2	4	0	4	1	0	1	1	0	1
ES	25	0	25	6	0	6	1	0	1	0	0	0	6	0	6
GO	9	1	10	1	0	1	0	0	0	0	0	0	0	0	0
MA	18	0	18	0	0	0	1	0	1	0	0	0	0	0	0
MG	27	2	29	11	0	11	27	2	29	3	0	3	0	0	0
MS	18	0	18	3	0	3	1	0	1	0	1	1	2	0	2
MT	4	0	4	3	0	3	2	0	2	0	0	0	4	0	4
PA	11	0	11	2	0	2	2	0	2	0	0	0	0	0	0
PB	23	0	23	1	0	1	1	0	1	0	0	0	3	0	3
PE	25	2	27	2	0	2	1	0	1	0	0	0	2	0	2
PI	8	0	8	1	0	1	2	0	2	1	0	1	0	0	0
PR	33	2	35	3	2	5	7	0	7	0	0	0	4	0	4
RJ	100	4	104	0	0	0	0	1	1	0	0	0	4	0	4
RN	9	0	9	2	0	2	1	1	2	0	0	0	0	0	0
RO	4	1	5	3	0	3	1	0	1	0	0	0	3	0	3
RR	5	1	6	1	0	1	0	0	0	0	0	0	0	0	0
RS	30	3	33	3	0	3	8	3	11	0	0	0	12	0	12
SC	15	2	17	4	0	4	6	1	7	0	0	0	2	0	2
SE	12	0	12	0	0	0	2	0	2	0	0	0	0	0	0
SP	200	9	209	6	0	6	18	1	19	1	1	2	39	5	44
TO	4	0	4	0	0	0	0	0	0	0	0	0	0	0	0
SPF	0	0	0	0	0	0	0	0	0	0	0	0	0	0	0
Total	623	29	652	66	3	69	89	10	99	6	2	8	99	5	104

*Apenas Celas físicas.

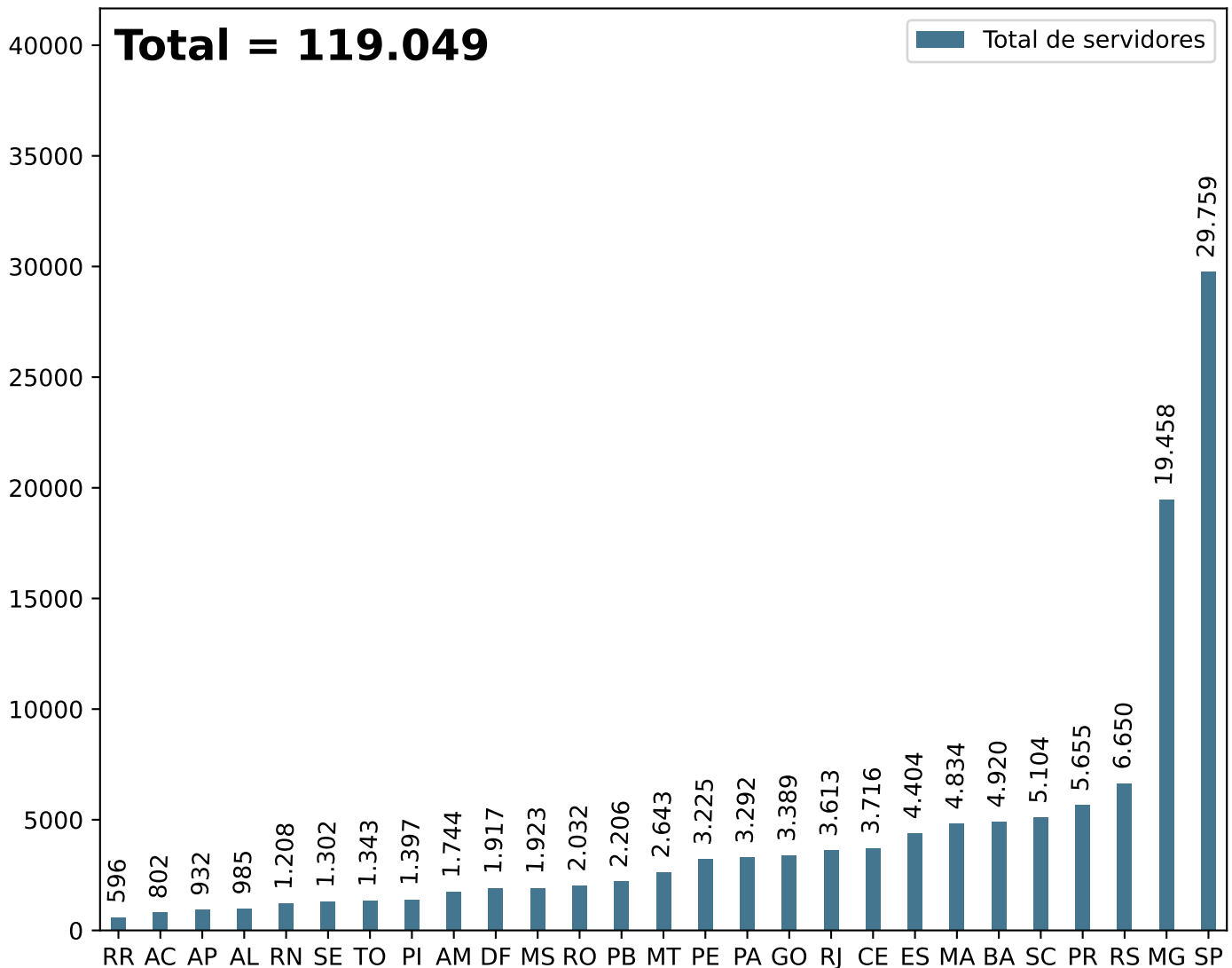
*SPF = Sistema Penitenciário Federal.

Secretaria Nacional de Políticas Penais Diretoria de Inteligência Penal

Dados Estatísticos do Sistema Penitenciário
18º ciclo SISDEPEN - Período de referência: Janeiro a Junho de 2025

Quantidade de servidores no Sistema Prisional em 30/06/2025

Total de servidores



*Apenas Celas físicas

*Adicionalmente, no Sistema Penitenciário Federal, são estes os quantitativos:

SPF - Total = 1.591

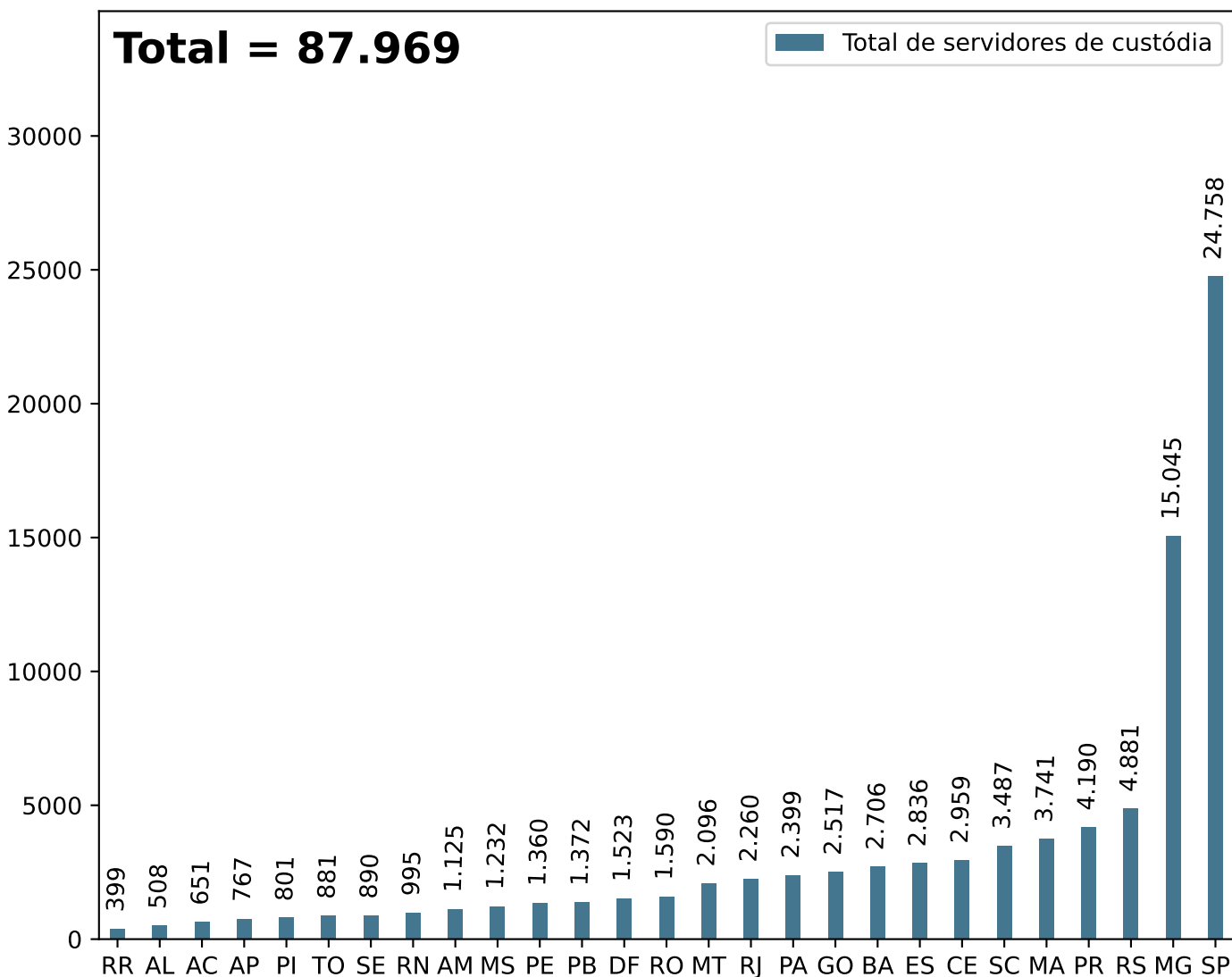
UF	Total de servidores	UF	Total de servidores	UF	Total de servidores
AC	802	MA	4.834	RJ	3.613
AL	985	MG	19.458	RN	1.208
AM	1.744	MS	1.923	RO	2.032
AP	932	MT	2.643	RR	596
BA	4.920	PA	3.292	RS	6.650
CE	3.716	PB	2.206	SC	5.104
DF	1.917	PE	3.225	SE	1.302
ES	4.404	PI	1.397	SP	29.759
GO	3.389	PR	5.655	TO	1.343

Secretaria Nacional de Políticas Penais Diretoria de Inteligência Penal

Dados Estatísticos do Sistema Penitenciário 18º ciclo SISDEPEN - Período de referência: Janeiro a Junho de 2025

Quantidade de servidores de custódia no Sistema Prisional em 30/06/2025

Total de servidores de custódia



*Apenas Celas físicas

*Adicionalmente, no Sistema Penitenciário Federal, são estes os quantitativos:

SPF - Total = 1.224

UF	Total de servidores de custódia	UF	Total de servidores de custódia	UF	Total de servidores de custódia
AC	651	MA	3.741	RJ	2.260
AL	508	MG	15.045	RN	995
AM	1.125	MS	1.232	RO	1.590
AP	767	MT	2.096	RR	399
BA	2.706	PA	2.399	RS	4.881
CE	2.959	PB	1.372	SC	3.487
DF	1.523	PE	1.360	SE	890
ES	2.836	PI	801	SP	24.758
GO	2.517	PR	4.190	TO	881

Secretaria Nacional de Políticas Penais

Diretoria de Inteligência Penal

18º ciclo SISDEPEN - Período de referência: Janeiro a Junho de 2025

Servidores de Custódia em 30/06/2025

UF	Efetivo Masculino	Efetivo Feminino	Comissionado Masculino	Comissionado Feminino	Terceirizado Masculino	Terceirizado Feminino	Temporário Masculino	Temporário Feminino	Total
AC	525	96	0	0	0	0	12	18	651
AL	355	153	0	0	0	0	0	0	508
AM	1	0	18	3	947	156	0	0	1.125
AP	546	216	5	0	0	0	0	0	767
BA	815	200	5	1	1.346	330	7	2	2.706
CE	2.404	555	0	0	0	0	0	0	2.959
DF	1.066	457	0	0	0	0	0	0	1.523
ES	1.268	433	4	1	46	4	840	240	2.836
GO	655	121	0	0	0	0	1.461	280	2.517
MA	515	119	0	0	0	0	2.753	354	3.741
MG	12.543	2.311	54	9	1	5	110	12	15.045
MS	804	428	0	0	0	0	0	0	1.232
MT	1.473	623	0	0	0	0	0	0	2.096
PA	1.765	345	2	0	0	0	221	66	2.399
PB	1.157	190	10	2	0	0	11	2	1.372
PE	1.112	248	0	0	0	0	0	0	1.360
PI	550	251	0	0	0	0	0	0	801
PR	1.203	161	4	2	2.308	507	5	0	4.190
RJ	1.891	356	10	1	0	2	0	0	2.260
RN	766	228	0	0	0	0	0	1	995
RO	1.354	229	0	0	7	0	0	0	1.590
RR	308	91	0	0	0	0	0	0	399
RS	3.372	1.509	0	0	0	0	0	0	4.881
SC	2.336	709	0	0	326	27	71	18	3.487
SE	463	135	0	0	260	32	0	0	890
SP	21.832	2.926	0	0	0	0	0	0	24.758
TO	692	89	6	0	0	0	77	17	881
SPF	1.025	199	0	0	0	0	0	0	1.224
Total	62.796	13.378	118	19	5.241	1.063	5.568	1.010	89.193

*Apenas Celas físicas.

*SPF = Sistema Penitenciário Federal.

SISDEPEN - DIPEN/SENAPPEN - PRESOS EM CELA FÍSICA

Secretaria Nacional de Políticas Penais Diretoria de Inteligência Penal

18º ciclo SISDEPEN - Período de referência: Janeiro a Junho de 2025

Servidores de Cargos Administrativos em 30/06/2025

UF	Efetivo Masculino	Efetivo Feminino	Comissionado Masculino	Comissionado Feminino	Terceirizado Masculino	Terceirizado Feminino	Temporário Masculino	Temporário Feminino	Total
AC	50	10	4	4	4	9	0	3	84
AL	12	5	0	0	84	39	29	13	182
AM	0	1	34	6	192	143	0	1	377
AP	14	17	4	3	4	2	0	0	44
BA	82	34	64	69	181	185	8	11	634
CE	1	2	0	0	67	64	0	0	134
DF	17	38	0	0	0	4	0	0	59
ES	90	39	18	45	1	11	182	61	447
GO	148	38	18	7	2	1	59	45	318
MA	27	41	0	0	0	0	91	147	306
MG	449	744	44	11	34	46	18	23	1.369
MS	78	83	1	0	0	5	0	0	167
MT	42	52	0	0	0	2	0	1	97
PA	41	26	35	11	0	1	53	88	255
PB	105	62	7	6	0	0	20	8	208
PE	120	30	0	0	0	0	44	19	213
PI	0	1	4	11	0	0	31	31	78
PR	66	75	13	3	100	205	2	3	467
RJ	10	6	2	11	6	14	0	0	49
RN	25	22	0	0	0	0	0	0	47
RO	74	36	2	1	3	2	2	3	123
RR	36	31	9	1	0	0	0	0	77
RS	229	252	0	1	0	0	0	0	482
SC	160	69	44	12	46	82	81	95	589
SE	26	29	0	1	98	25	0	0	179
SP	728	1.294	15	25	0	0	0	0	2.062
TO	42	25	2	8	10	30	70	59	246
SPF	0	0	0	0	104	129	0	0	233
Total	2.672	3.062	320	236	936	999	690	611	9.526

*Apenas Celas físicas.

*SPF = Sistema Penitenciário Federal.

Secretaria Nacional de Políticas Penais Diretoria de Inteligência Penal

18º ciclo SISDEPEN - Período de referência: Janeiro a Junho de 2025

Enfermeiros em 30/06/2025

UF	Efetivo Masculino	Efetivo Feminino	Comissionado Masculino	Comissionado Feminino	Terceirizado Masculino	Terceirizado Feminino	Temporário Masculino	Temporário Feminino	Total
AC	1	1	0	0	0	0	4	1	7
AL	0	0	0	0	1	15	4	28	48
AM	1	0	0	0	12	32	0	0	45
AP	4	6	1	1	0	0	0	1	13
BA	0	10	0	2	14	108	1	0	135
CE	1	0	0	0	6	33	0	1	41
DF	10	12	0	0	0	0	0	0	22
ES	0	1	0	0	14	79	0	0	94
GO	2	11	0	6	8	18	3	14	62
MA	6	7	0	0	0	0	15	50	78
MG	19	104	2	0	19	69	10	26	249
MS	2	22	0	1	1	2	1	6	35
MT	10	26	0	1	1	1	0	0	39
PA	8	22	0	0	4	0	13	23	70
PB	5	10	0	3	0	5	1	6	30
PE	0	7	0	0	0	0	6	50	63
PI	0	0	0	0	0	0	8	48	56
PR	9	34	0	2	1	7	3	9	65
RJ	12	24	5	8	21	70	1	6	147
RN	4	2	3	2	0	3	1	3	18
RO	11	31	0	0	0	0	0	3	45
RR	6	4	0	0	0	0	1	2	13
RS	15	37	0	0	10	16	0	1	79
SC	3	19	0	0	4	6	8	27	67
SE	1	10	0	0	1	17	4	3	36
SP	60	168	0	3	6	50	2	20	309
TO	1	3	0	0	5	6	0	3	18
SPF	4	18	0	0	0	0	0	1	23
Total	195	589	11	29	128	537	86	332	1.907

*Apenas Celas físicas.

*SPF = Sistema Penitenciário Federal.

Secretaria Nacional de Políticas Penais Diretoria de Inteligência Penal

18º ciclo SISDEPEN - Período de referência: Janeiro a Junho de 2025

Auxiliares e técnicos de enfermagem em 30/06/2025

UF	Efetivo Masculino	Efetivo Feminino	Comissionado Masculino	Comissionado Feminino	Terceirizado Masculino	Terceirizado Feminino	Temporário Masculino	Temporário Feminino	Total
AC	1	1	0	0	0	0	1	2	5
AL	0	0	0	0	7	20	4	48	79
AM	2	0	0	0	7	15	1	0	25
AP	0	0	3	4	0	1	3	7	18
BA	3	26	0	1	20	102	1	2	155
CE	1	1	0	0	7	70	0	1	80
DF	12	14	0	0	0	0	0	0	26
ES	0	0	1	0	8	43	0	0	52
GO	5	17	2	8	7	19	4	12	74
MA	2	22	0	0	0	0	12	115	151
MG	41	114	0	1	15	71	5	28	275
MS	12	25	0	1	3	1	3	5	50
MT	14	57	0	0	1	0	0	0	72
PA	26	63	0	0	5	7	9	51	161
PB	2	9	2	1	0	3	0	10	27
PE	0	9	0	0	0	0	10	52	71
PI	1	0	0	0	0	0	4	32	37
PR	17	53	0	1	1	5	4	6	87
RJ	37	115	3	3	29	100	1	2	290
RN	8	15	1	2	1	3	1	3	34
RO	28	64	0	0	0	0	0	1	93
RR	7	9	0	0	0	0	0	4	20
RS	17	55	0	0	9	21	0	1	103
SC	8	30	0	0	2	21	5	31	97
SE	6	24	0	0	1	21	2	3	57
SP	85	254	0	0	11	97	4	32	483
TO	2	4	0	0	6	2	1	3	18
SPF	6	17	0	0	0	0	0	0	23
Total	343	998	12	22	140	622	75	451	2.663

*Apenas Celas físicas.

*SPF = Sistema Penitenciário Federal.

SISDEPEN - DIPEN/SENAPPEN - PRESOS EM CELA FÍSICA

Secretaria Nacional de Políticas Penais Diretoria de Inteligência Penal

18º ciclo SISDEPEN - Período de referência: Janeiro a Junho de 2025

Psicólogos em 30/06/2025

UF	Efetivo Masculino	Efetivo Feminino	Comissionado Masculino	Comissionado Feminino	Terceirizado Masculino	Terceirizado Feminino	Temporário Masculino	Temporário Feminino	Total
AC	1	2	0	0	0	1	0	1	5
AL	0	0	0	0	1	10	2	10	23
AM	0	1	0	0	3	9	0	0	13
AP	3	2	0	4	0	1	0	3	13
BA	0	4	0	0	7	47	1	0	59
CE	0	0	0	0	5	19	0	0	24
DF	2	12	0	0	0	0	0	0	14
ES	0	1	6	29	12	32	0	0	80
GO	2	4	1	4	8	8	10	9	46
MA	1	2	0	1	0	0	8	48	60
MG	20	106	0	1	21	59	6	18	231
MS	7	18	0	0	0	0	0	0	25
MT	5	24	0	0	0	0	0	0	29
PA	10	32	0	0	0	1	8	17	68
PB	2	7	0	3	0	3	5	5	25
PE	0	5	0	0	0	0	6	67	78
PI	1	0	0	0	0	0	2	22	25
PR	5	20	0	1	2	5	2	12	47
RJ	8	18	1	4	8	22	0	3	64
RN	2	3	1	1	1	4	1	2	15
RO	0	10	0	0	0	1	0	1	12
RR	1	2	0	0	0	0	1	0	4
RS	26	108	0	0	4	3	0	0	141
SC	1	24	0	0	1	7	6	26	65
SE	2	0	0	1	1	5	1	2	12
SP	37	135	0	0	0	1	0	0	173
TO	1	4	0	1	1	2	1	1	11
SPF	0	6	0	0	0	0	0	0	6
Total	137	550	9	50	75	240	60	247	1.368

*Apenas Celas físicas.

*SPF = Sistema Penitenciário Federal.

SISDEPEN - DIPEN/SENAPPEN - PRESOS EM CELA FÍSICA

Secretaria Nacional de Políticas Penais Diretoria de Inteligência Penal

18º ciclo SISDEPEN - Período de referência: Janeiro a Junho de 2025

Dentistas em 30/06/2025

UF	Efetivo Masculino	Efetivo Feminino	Comissionado Masculino	Comissionado Feminino	Terceirizado Masculino	Terceirizado Feminino	Temporário Masculino	Temporário Feminino	Total
AC	2	1	0	0	0	0	0	1	4
AL	0	0	0	0	5	2	5	6	18
AM	2	0	0	0	3	4	0	0	9
AP	4	6	0	0	0	0	0	0	10
BA	3	2	0	2	12	26	0	2	47
CE	2	0	0	0	7	16	1	0	26
DF	7	7	0	0	0	0	0	0	14
ES	1	0	0	0	12	18	0	1	32
GO	10	3	2	2	11	8	5	7	48
MA	0	0	0	0	11	22	0	0	33
MG	22	23	1	0	48	38	8	9	149
MS	16	10	0	0	2	3	4	3	38
MT	6	8	0	1	2	2	5	1	25
PA	6	4	0	0	6	1	8	2	27
PB	3	5	1	2	3	1	1	8	24
PE	0	2	0	0	0	0	8	17	27
PI	2	3	0	0	0	0	10	19	34
PR	25	12	0	1	3	2	1	2	46
RJ	6	10	1	6	14	23	2	1	63
RN	1	4	0	3	3	1	2	1	15
RO	8	2	0	0	0	1	1	0	12
RR	2	2	0	0	0	0	0	0	4
RS	26	16	0	0	10	6	0	1	59
SC	8	3	0	0	7	4	13	16	51
SE	1	0	0	0	2	4	3	1	11
SP	72	41	0	0	22	33	7	13	188
TO	1	2	1	0	0	3	3	0	10
SPF	3	4	0	0	0	0	0	0	7
Total	239	170	6	17	183	218	87	111	1.031

*Apenas Celas físicas.

*SPF = Sistema Penitenciário Federal.

Secretaria Nacional de Políticas Penais Diretoria de Inteligência Penal

18º ciclo SISDEPEN - Período de referência: Janeiro a Junho de 2025
Técnicos/auxiliares odontológico em 30/06/2025

UF	Efetivo Masculino	Efetivo Feminino	Comissionado Masculino	Comissionado Feminino	Terceirizado Masculino	Terceirizado Feminino	Temporário Masculino	Temporário Feminino	Total
AC	0	3	0	0	0	0	0	0	3
AL	0	0	0	0	0	6	1	7	14
AM	2	0	0	0	2	6	0	0	10
AP	0	0	0	3	0	0	0	1	4
BA	0	0	0	0	0	37	0	1	38
CE	0	1	0	0	1	20	1	0	23
DF	4	8	0	0	0	0	0	0	12
ES	0	0	0	1	0	26	0	1	28
GO	1	4	1	4	5	14	0	9	38
MA	0	0	0	0	0	0	0	16	16
MG	4	38	0	0	3	51	1	10	107
MS	4	18	0	0	0	5	0	3	30
MT	0	13	0	0	0	2	0	2	17
PA	0	0	0	0	2	5	0	2	9
PB	1	5	0	3	0	4	0	7	20
PE	0	2	0	0	0	0	3	22	27
PI	0	0	0	0	0	0	3	22	25
PR	4	7	0	0	1	3	0	1	16
RJ	1	8	0	6	2	32	0	2	51
RN	2	3	0	3	1	1	1	2	13
RO	1	10	0	0	0	1	0	0	12
RR	0	4	0	0	0	0	0	0	4
RS	2	21	0	0	2	10	0	1	36
SC	0	7	0	0	0	6	1	14	28
SE	0	0	0	0	0	6	2	2	10
SP	0	0	0	0	0	4	0	0	4
TO	0	1	1	0	0	2	0	1	5
SPF	2	3	0	0	0	0	0	0	5
Total	28	156	2	20	19	241	13	126	605

*Apenas Celas físicas.

*SPF = Sistema Penitenciário Federal.

Secretaria Nacional de Políticas Penais Diretoria de Inteligência Penal

18º ciclo SISDEPEN - Período de referência: Janeiro a Junho de 2025

Assistentes sociais em 30/06/2025

UF	Efetivo Masculino	Efetivo Feminino	Comissionado Masculino	Comissionado Feminino	Terceirizado Masculino	Terceirizado Feminino	Temporário Masculino	Temporário Feminino	Total
AC	0	10	0	0	0	0	0	1	11
AL	0	0	0	0	0	13	2	11	26
AM	0	1	0	0	1	19	0	0	21
AP	3	1	0	1	0	2	0	0	7
BA	0	4	0	2	6	64	0	0	76
CE	0	1	0	0	4	31	0	0	36
DF	3	4	0	0	0	0	0	0	7
ES	0	1	0	41	0	31	0	0	73
GO	0	3	0	4	4	9	2	17	39
MA	0	4	0	0	0	0	2	66	72
MG	20	144	1	1	10	76	0	21	273
MS	10	31	0	0	0	0	0	0	41
MT	5	37	0	0	0	1	0	1	44
PA	4	42	0	0	1	2	1	32	82
PB	2	8	1	2	0	3	3	6	25
PE	1	6	0	0	0	0	11	94	112
PI	0	2	0	0	0	0	4	52	58
PR	0	35	0	2	2	5	1	11	56
RJ	1	20	1	4	0	22	1	7	56
RN	1	3	0	2	0	3	1	2	12
RO	0	19	0	0	0	0	0	4	23
RR	1	1	0	0	0	0	0	1	3
RS	8	161	0	0	0	3	0	0	172
SC	3	21	0	0	1	7	3	27	62
SE	0	2	0	1	1	10	1	5	20
SP	16	172	0	0	0	1	0	1	190
TO	2	6	0	0	0	4	1	3	16
SPF	1	9	0	0	0	0	0	0	10
Total	81	748	3	60	30	306	33	362	1.623

*Apenas Celas físicas.

*SPF = Sistema Penitenciário Federal.

SISDEPEN - DIPEN/SENAPPEN - PRESOS EM CELA FÍSICA

Secretaria Nacional de Políticas Penais Diretoria de Inteligência Penal

18º ciclo SISDEPEN - Período de referência: Janeiro a Junho de 2025

Advogados em 30/06/2025

UF	Efetivo Masculino	Efetivo Feminino	Comissionado Masculino	Comissionado Feminino	Terceirizado Masculino	Terceirizado Feminino	Temporário Masculino	Temporário Feminino	Total
AC	0	0	0	0	0	0	0	0	0
AL	0	0	0	0	2	6	3	4	15
AM	0	0	0	0	4	11	0	0	15
AP	0	0	0	0	0	0	0	0	0
BA	0	0	0	0	17	16	0	0	33
CE	0	1	0	0	9	21	0	0	31
DF	0	0	0	0	0	0	0	0	0
ES	0	0	11	26	0	0	0	0	37
GO	1	0	0	0	0	0	0	0	1
MA	2	2	0	0	0	0	27	43	74
MG	58	82	0	1	11	9	1	4	166
MS	0	0	0	0	0	0	0	0	0
MT	2	5	0	0	0	0	0	0	7
PA	0	0	0	0	0	0	0	0	0
PB	7	4	0	0	0	0	0	0	11
PE	0	1	0	0	0	0	0	2	3
PI	0	0	3	2	0	0	8	3	16
PR	0	2	0	0	0	1	0	0	3
RJ	1	2	0	0	0	0	0	0	3
RN	0	0	0	0	0	0	0	0	0
RO	1	0	0	0	0	0	0	0	1
RR	0	0	0	0	0	0	0	0	0
RS	28	34	0	0	0	0	0	0	62
SC	1	0	0	0	2	4	0	0	7
SE	0	0	0	0	2	4	0	0	6
SP	2	0	0	0	0	0	0	0	2
TO	0	0	0	0	0	0	0	0	0
SPF	0	0	0	0	0	0	0	0	0
Total	103	133	14	29	47	72	39	56	493

*Apenas Celas físicas.

*SPF = Sistema Penitenciário Federal.

Secretaria Nacional de Políticas Penais Diretoria de Inteligência Penal

18º ciclo SISDEPEN - Período de referência: Janeiro a Junho de 2025

Médicos - Clínicos Gerais em 30/06/2025

UF	Efetivo Masculino	Efetivo Feminino	Comissionado Masculino	Comissionado Feminino	Terceirizado Masculino	Terceirizado Feminino	Temporário Masculino	Temporário Feminino	Total
AC	3	1	0	0	0	0	3	0	7
AL	0	0	0	0	4	4	4	5	17
AM	2	0	0	0	2	8	0	0	12
AP	0	0	5	0	1	1	4	0	11
BA	0	2	0	0	28	19	0	0	49
CE	0	1	0	0	18	19	0	1	39
DF	11	3	0	0	0	0	0	1	15
ES	0	0	0	3	33	37	0	0	73
GO	9	3	2	6	14	7	9	8	58
MA	0	0	0	0	36	40	0	0	76
MG	35	12	0	0	68	36	17	7	175
MS	9	13	0	0	4	1	8	2	37
MT	7	3	0	0	3	3	1	1	18
PA	5	4	0	0	4	1	9	3	26
PB	3	5	2	2	1	2	6	4	25
PE	1	2	0	0	0	0	26	6	35
PI	4	1	0	0	0	0	15	11	31
PR	24	14	3	0	18	4	8	1	72
RJ	7	5	3	1	39	28	3	3	89
RN	4	2	5	0	3	0	5	0	19
RO	13	8	0	0	1	1	0	1	24
RR	5	1	0	0	0	0	1	2	9
RS	27	33	0	0	17	7	0	2	86
SC	18	8	0	0	14	3	13	8	64
SE	1	0	0	1	5	2	2	0	11
SP	34	5	0	0	40	43	18	17	157
TO	4	0	1	0	1	2	2	2	12
SPF	1	0	0	0	1	0	2	1	5
Total	227	126	21	13	355	268	156	86	1.252

*Apenas Celas físicas.

*SPF = Sistema Penitenciário Federal.

Secretaria Nacional de Políticas Penais Diretoria de Inteligência Penal

18º ciclo SISDEPEN - Período de referência: Janeiro a Junho de 2025

Médicos - Ginecologistas em 30/06/2025

UF	Efetivo Masculino	Efetivo Feminino	Comissionado Masculino	Comissionado Feminino	Terceirizado Masculino	Terceirizado Feminino	Temporário Masculino	Temporário Feminino	Total
AC	0	0	0	0	0	0	0	0	0
AL	0	0	0	0	0	0	0	0	0
AM	0	0	0	0	0	4	0	0	4
AP	0	0	0	0	0	0	0	0	0
BA	0	1	0	0	0	0	0	0	1
CE	0	0	0	0	0	3	0	0	3
DF	0	0	0	0	0	0	0	0	0
ES	0	0	0	0	0	2	0	0	2
GO	0	0	0	0	1	0	2	1	4
MA	0	0	0	0	0	1	0	0	1
MG	0	1	0	0	0	0	1	0	2
MS	0	0	0	0	0	0	0	0	0
MT	0	2	0	0	0	0	0	0	2
PA	0	0	0	0	0	0	1	0	1
PB	0	0	0	0	0	0	0	0	0
PE	0	0	0	0	0	0	0	0	0
PI	0	0	0	0	0	0	0	3	3
PR	0	1	0	0	0	1	0	0	2
RJ	3	0	0	0	1	1	0	0	5
RN	0	0	0	0	0	0	0	0	0
RO	0	0	0	0	0	0	0	0	0
RR	0	0	0	0	0	0	0	0	0
RS	0	0	0	0	0	0	0	1	1
SC	0	0	0	0	0	0	0	0	0
SE	0	0	0	0	0	0	0	0	0
SP	1	5	0	0	0	0	0	0	6
TO	0	0	0	0	0	0	0	0	0
SPF	0	0	0	0	0	0	0	0	0
Total	4	10	0	0	2	12	4	5	37

*Apenas Celas físicas.

*SPF = Sistema Penitenciário Federal.

Secretaria Nacional de Políticas Penais Diretoria de Inteligência Penal

18º ciclo SISDEPEN - Período de referência: Janeiro a Junho de 2025

Médicos - Psiquiatras em 30/06/2025

UF	Efetivo Masculino	Efetivo Feminino	Comissionado Masculino	Comissionado Feminino	Terceirizado Masculino	Terceirizado Feminino	Temporário Masculino	Temporário Feminino	Total
AC	0	2	0	0	0	0	0	0	2
AL	0	0	0	0	3	1	6	1	11
AM	1	0	0	0	7	5	0	0	13
AP	0	0	0	0	1	0	1	0	2
BA	3	1	0	0	25	16	0	0	45
CE	0	2	0	0	4	4	0	1	11
DF	5	0	0	0	0	0	0	0	5
ES	2	0	0	0	14	14	1	0	31
GO	0	2	2	0	1	0	3	1	9
MA	0	0	0	0	0	9	0	0	9
MG	11	4	0	0	28	4	4	1	52
MS	5	0	0	0	0	0	2	2	9
MT	3	0	0	0	0	0	0	0	3
PA	0	0	0	0	1	0	1	0	2
PB	2	1	2	0	1	1	3	0	10
PE	3	0	0	0	0	0	13	7	23
PI	0	0	0	0	0	0	9	3	12
PR	3	2	0	0	3	1	2	1	12
RJ	7	5	2	3	14	14	2	1	48
RN	2	0	2	0	4	0	3	0	11
RO	1	3	0	0	0	0	0	0	4
RR	1	1	0	0	0	0	1	0	3
RS	8	3	0	0	4	4	0	0	19
SC	2	0	0	0	4	2	2	1	11
SE	1	0	0	0	3	1	2	2	9
SP	9	4	0	0	0	0	0	0	13
TO	1	1	0	0	2	1	1	1	7
SPF	1	0	0	0	0	0	2	0	3
Total	71	31	8	3	119	77	58	22	389

*Apenas Celas físicas.

*SPF = Sistema Penitenciário Federal.

SISDEPEN - DIPEN/SENAPPEN - PRESOS EM CELA FÍSICA

Secretaria Nacional de Políticas Penais Diretoria de Inteligência Penal

18º ciclo SISDEPEN - Período de referência: Janeiro a Junho de 2025
Médicos - outras especialidades em 30/06/2025

UF	Efetivo Masculino	Efetivo Feminino	Comissionado Masculino	Comissionado Feminino	Terceirizado Masculino	Terceirizado Feminino	Temporário Masculino	Temporário Feminino	Total
AC	0	0	0	0	0	0	0	0	0
AL	0	0	0	0	0	0	1	0	1
AM	0	0	0	0	0	0	0	0	0
AP	0	0	1	0	0	0	0	0	1
BA	0	0	0	0	2	0	0	0	2
CE	0	0	0	0	1	1	0	0	2
DF	1	1	0	0	0	0	0	1	3
ES	0	0	0	0	7	5	5	19	36
GO	1	0	0	0	3	0	0	0	4
MA	0	0	0	0	0	0	0	0	0
MG	0	0	0	0	0	0	0	0	0
MS	4	0	0	0	0	0	0	0	4
MT	0	1	0	0	0	0	0	0	1
PA	2	0	0	0	0	0	0	0	2
PB	1	1	0	0	0	0	0	0	2
PE	0	1	0	0	0	0	3	8	12
PI	0	0	0	0	0	0	3	4	7
PR	1	0	0	0	0	2	0	1	4
RJ	4	9	3	1	8	1	0	0	26
RN	0	0	0	0	0	0	0	0	0
RO	1	0	0	0	0	0	0	0	1
RR	0	0	0	0	0	0	0	0	0
RS	5	3	0	0	2	0	0	0	10
SC	0	0	0	0	1	0	0	0	1
SE	0	0	0	0	0	0	0	0	0
SP	0	0	0	0	3	1	0	0	4
TO	1	0	0	0	0	1	0	0	2
SPF	0	0	0	0	0	0	25	0	25
Total	21	16	4	1	27	11	37	33	150

*Apenas Celas físicas.

*SPF = Sistema Penitenciário Federal.

Secretaria Nacional de Políticas Penais Diretoria de Inteligência Penal

18º ciclo SISDEPEN - Período de referência: Janeiro a Junho de 2025

Pedagogos em 30/06/2025

UF	Efetivo Masculino	Efetivo Feminino	Comissionado Masculino	Comissionado Feminino	Terceirizado Masculino	Terceirizado Feminino	Temporário Masculino	Temporário Feminino	Total
AC	1	3	0	0	0	0	0	0	4
AL	0	0	0	0	0	4	0	1	5
AM	1	0	0	0	1	5	0	0	7
AP	1	1	0	0	0	0	0	0	2
BA	5	24	0	0	6	12	0	0	47
CE	0	0	0	0	0	0	2	5	7
DF	0	4	0	0	0	0	0	1	5
ES	2	3	0	1	1	6	6	17	36
GO	1	4	0	1	1	7	0	0	14
MA	0	0	0	0	0	0	7	23	30
MG	12	61	0	1	9	14	1	6	104
MS	1	11	0	0	0	6	3	11	32
MT	4	13	0	1	1	2	1	6	28
PA	8	8	0	0	2	0	1	8	27
PB	0	2	0	0	0	0	0	2	4
PE	2	5	0	0	0	0	2	37	46
PI	1	5	0	0	0	0	0	4	10
PR	6	40	0	0	0	3	0	3	52
RJ	1	4	0	0	3	2	0	1	11
RN	0	0	0	0	0	0	0	0	0
RO	3	9	0	0	0	0	0	0	12
RR	1	3	0	0	0	0	0	0	4
RS	1	7	0	0	0	0	0	0	8
SC	1	6	0	0	0	2	1	3	13
SE	0	1	0	0	0	4	1	8	14
SP	0	0	0	0	0	0	0	0	0
TO	2	6	1	1	1	2	0	2	15
SPF	2	7	0	0	0	0	0	0	9
Total	56	227	1	5	25	69	25	138	546

*Apenas Celas físicas.

*SPF = Sistema Penitenciário Federal.

Secretaria Nacional de Políticas Penais Diretoria de Inteligência Penal

18º ciclo SISDEPEN - Período de referência: Janeiro a Junho de 2025

Professores em 30/06/2025

UF	Efetivo Masculino	Efetivo Feminino	Comissionado Masculino	Comissionado Feminino	Terceirizado Masculino	Terceirizado Feminino	Temporário Masculino	Temporário Feminino	Total
AC	3	0	0	0	0	0	2	4	9
AL	0	0	0	0	0	0	4	8	12
AM	20	14	0	0	1	2	5	2	44
AP	18	20	0	0	0	0	0	0	38
BA	74	129	1	11	5	5	4	4	233
CE	1	0	0	0	63	72	11	17	164
DF	73	76	0	0	0	0	19	38	206
ES	2	12	5	11	36	76	170	220	532
GO	32	50	2	8	13	19	4	26	154
MA	0	0	0	0	0	0	61	126	187
MG	40	102	9	6	260	397	117	282	1.213
MS	30	49	0	0	9	17	39	79	223
MT	20	49	1	3	8	11	16	49	157
PA	50	23	0	0	16	14	4	16	123
PB	36	67	7	19	6	8	26	46	215
PE	68	98	0	0	0	0	45	97	308
PI	13	33	0	0	0	0	10	19	75
PR	147	219	0	1	0	0	1	2	370
RJ	144	131	0	0	60	71	3	12	421
RN	1	3	1	1	5	5	5	5	26
RO	20	36	0	0	3	4	3	2	68
RR	12	35	0	0	0	0	3	6	56
RS	63	177	0	3	23	38	0	0	304
SC	8	33	0	0	18	23	130	207	419
SE	4	13	0	0	3	13	3	7	43
SP	56	86	0	0	64	87	372	676	1.341
TO	20	15	0	1	0	0	3	16	55
SPF	5	7	0	0	0	0	0	0	12
Total	960	1.477	26	64	593	862	1.060	1.966	7.008

*Apenas Celas físicas.

*SPF = Sistema Penitenciário Federal.

SISDEPEN - DIPEN/SENAPPEN - PRESOS EM CELA FÍSICA

Secretaria Nacional de Políticas Penais Diretoria de Inteligência Penal

18º ciclo SISDEPEN - Período de referência: Janeiro a Junho de 2025

Terapeutas/terapeutas ocupacionais em 30/06/2025

UF	Efetivo Masculino	Efetivo Feminino	Comissionado Masculino	Comissionado Feminino	Terceirizado Masculino	Terceirizado Feminino	Temporário Masculino	Temporário Feminino	Total
AC	0	0	0	0	0	0	0	0	0
AL	0	0	0	0	0	1	1	0	2
AM	0	0	0	0	3	5	0	0	8
AP	0	0	0	1	0	0	0	1	2
BA	10	0	0	0	6	9	0	0	25
CE	0	0	0	0	0	2	0	0	2
DF	1	1	0	0	0	0	0	0	2
ES	0	0	0	0	0	1	3	10	14
GO	0	0	0	0	0	0	0	0	0
MA	0	0	0	0	0	0	0	0	0
MG	0	3	0	0	0	2	0	1	6
MS	0	0	0	0	0	0	0	0	0
MT	0	1	0	0	0	0	0	0	1
PA	1	6	0	0	2	0	0	2	11
PB	2	0	0	0	0	0	0	0	2
PE	0	0	0	0	0	0	0	0	0
PI	0	0	0	0	0	0	0	2	2
PR	0	0	0	0	0	0	1	1	2
RJ	1	4	0	0	0	0	0	0	5
RN	0	0	0	0	0	0	0	0	0
RO	0	0	0	0	0	0	0	0	0
RR	0	0	0	0	0	0	0	0	0
RS	0	3	0	0	5	2	0	0	10
SC	0	0	0	0	0	2	0	0	2
SE	0	0	0	0	0	3	0	0	3
SP	0	2	0	0	0	0	0	0	2
TO	0	0	0	0	0	0	0	0	0
SPF	0	3	0	0	0	0	0	0	3
Total	15	23	0	1	16	27	5	17	104

*Apenas Celas físicas.

*SPF = Sistema Penitenciário Federal.

Secretaria Nacional de Políticas Penais Diretoria de Inteligência Penal

18º ciclo SISDEPEN - Período de referência: Janeiro a Junho de 2025

Policia Civil em atividade exclusiva no estabelecimento prisional em 30/06/2025

UF	Efetivo Masculino	Efetivo Feminino	Comissionado Masculino	Comissionado Feminino	Terceirizado Masculino	Terceirizado Feminino	Temporário Masculino	Temporário Feminino	Total
AC	0	0	0	0	0	0	0	0	0
AL	0	0	0	0	0	0	0	0	0
AM	0	0	0	0	0	0	0	0	0
AP	0	0	0	0	0	0	0	0	0
BA	0	0	0	0	0	0	0	0	0
CE	0	0	0	0	0	0	0	0	0
DF	1	0	0	0	0	0	0	0	1
ES	0	0	0	0	0	0	0	0	0
GO	0	0	0	0	0	0	0	0	0
MA	0	0	0	0	0	0	0	0	0
MG	0	0	0	0	0	0	0	0	0
MS	0	0	0	0	0	0	0	0	0
MT	0	0	0	0	0	0	0	0	0
PA	0	0	0	0	0	0	0	0	0
PB	0	0	0	0	0	0	0	0	0
PE	0	0	0	0	0	0	0	0	0
PI	1	0	0	0	0	0	0	0	1
PR	0	0	0	0	0	0	0	0	0
RJ	0	0	0	0	0	0	0	0	0
RN	0	0	0	0	0	0	0	0	0
RO	0	0	0	0	0	0	0	0	0
RR	0	0	0	0	0	0	0	0	0
RS	0	0	0	0	0	0	0	0	0
SC	5	0	0	0	0	0	0	0	5
SE	0	0	0	0	0	0	0	0	0
SP	0	0	0	0	0	0	0	0	0
TO	0	0	0	0	0	0	0	0	0
SPF	0	0	0	0	0	0	0	0	0
Total	7	0	0	0	0	0	0	0	7

*Apenas Celas físicas.

*SPF = Sistema Penitenciário Federal.

Secretaria Nacional de Políticas Penais Diretoria de Inteligência Penal

18º ciclo SISDEPEN - Período de referência: Janeiro a Junho de 2025

Policial Militar em atividade exclusiva no estabelecimento em 30/06/2025

UF	Efetivo Masculino	Efetivo Feminino	Comissionado Masculino	Comissionado Feminino	Terceirizado Masculino	Terceirizado Feminino	Temporário Masculino	Temporário Feminino	Total
AC	0	0	0	0	0	0	0	0	0
AL	0	0	0	0	0	0	0	0	0
AM	11	0	0	0	0	0	0	0	11
AP	0	0	0	0	0	0	0	0	0
BA	383	46	1	0	0	0	0	0	430
CE	108	0	0	0	0	0	0	0	108
DF	0	0	0	0	0	0	0	0	0
ES	0	0	0	0	0	0	0	0	0
GO	0	0	0	0	0	0	0	0	0
MA	0	0	0	0	0	0	0	0	0
MG	0	0	0	0	0	0	0	0	0
MS	0	0	0	0	0	0	0	0	0
MT	0	0	0	0	0	0	0	0	0
PA	13	0	5	0	0	0	0	0	18
PB	200	0	0	0	0	0	0	0	200
PE	744	4	0	0	0	0	95	1	844
PI	36	0	0	0	0	0	0	0	36
PR	0	0	0	0	0	0	0	0	0
RJ	1	0	0	0	0	0	0	0	1
RN	1	0	0	0	0	0	0	0	1
RO	5	3	0	0	0	0	0	0	8
RR	0	0	0	0	0	0	0	0	0
RS	155	35	0	0	0	0	0	0	190
SC	61	2	0	0	2	0	20	1	86
SE	0	0	0	0	0	0	0	0	0
SP	0	0	0	0	0	0	0	0	0
TO	0	0	0	0	0	0	0	0	0
SPF	0	0	0	0	0	0	0	0	0
Total	1.718	90	6	0	2	0	115	2	1.933

*Apenas Celas físicas.

*SPF = Sistema Penitenciário Federal.

SISDEPEN - DIPEN/SENAPPEN - PRESOS EM CELA FÍSICA

Secretaria Nacional de Políticas Penais Diretoria de Inteligência Penal

18º ciclo SISDEPEN - Período de referência: Janeiro a Junho de 2025
Outros servidores (não listados) em 30/06/2025

UF	Efetivo Masculino	Efetivo Feminino	Comissionado Masculino	Comissionado Feminino	Terceirizado Masculino	Terceirizado Feminino	Temporário Masculino	Temporário Feminino	Total
AC	10	0	0	0	0	0	0	0	10
AL	0	0	0	13	11	0	0	0	24
AM	5	0	0	0	0	0	0	0	5
AP	0	0	0	0	0	0	0	0	0
BA	0	0	0	1	119	80	0	5	205
CE	1	0	0	0	14	11	0	0	26
DF	3	0	0	0	0	0	0	0	3
ES	0	0	0	0	0	1	0	0	1
GO	0	1	1	0	0	1	0	0	3
MA	0	0	0	0	0	0	0	0	0
MG	5	8	1	0	11	5	1	11	42
MS	0	0	0	0	0	0	0	0	0
MT	2	4	0	0	0	0	0	1	7
PA	2	1	0	2	0	0	2	4	11
PB	3	1	0	0	0	0	1	1	6
PE	0	0	0	0	1	1	0	1	3
PI	1	10	0	0	0	0	6	73	90
PR	3	3	0	0	142	15	0	1	164
RJ	8	11	0	0	0	5	0	0	24
RN	0	0	0	0	0	2	0	0	2
RO	2	2	0	0	0	0	0	0	4
RR	0	0	0	0	0	0	0	0	0
RS	1	6	0	0	0	0	0	0	7
SC	0	0	0	0	37	9	2	2	50
SE	0	0	0	0	0	0	1	0	1
SP	41	22	0	1	2	1	0	0	67
TO	1	1	0	0	42	3	0	0	47
SPF	1	1	0	0	0	0	0	1	3
Total	89	71	2	17	379	134	13	100	805

*Apenas Celas físicas.

*SPF = Sistema Penitenciário Federal.

Secretaria Nacional de Políticas Penais

Diretoria de Inteligência Penal

Dados Estatísticos do Sistema Penitenciário

18º ciclo SISDEPEN - Período de referência: Janeiro a Junho de 2025

Tipos dos estabelecimentos em 30/06/2025

*Apenas Celas físicas

Total - Destinado a Presos provisórios = 478

UF	Tipo	UF	Tipo	UF	Tipo
MG	93	RO	12	BA	3
PR	71	AM	11	RS	2
PE	50	ES	11	AC	2
PB	40	CE	10	MS	1
SP	39	RN	9	PI	1
SC	35	RJ	9	DF	1
MT	29	PA	8	AP	1
TO	15	SE	5	MA	0
GO	15	AL	5	RR	0

*Sem quantitativos no Sistema Penitenciário Federal

Total - Destinado ao Regime Fechado = 448

UF	Tipo	UF	Tipo	UF	Tipo
RS	83	RO	15	AL	4
SP	64	PI	14	DF	3
PR	37	PB	14	CE	3
PA	36	SC	11	AM	3
MS	30	PE	11	AC	3
GO	28	MT	9	SE	2
MG	22	RN	7	AP	2
RJ	19	TO	6	RR	1
ES	15	MA	5	BA	1

*No Sistema Penitenciário Federal o quantitativo é: 5

Total - Destinado ao Regime Semiaberto = 101

UF	Tipo	UF	Tipo	UF	Tipo
SP	21	PR	4	SE	1
RS	15	PB	3	AC	1
RJ	9	SC	2	AM	0
PA	7	AP	2	MA	0
MG	7	RR	2	GO	0
ES	6	DF	2	MT	0
MS	6	PE	2	CE	0
RO	5	TO	1	RN	0
BA	4	PI	1	AL	0

*Sem quantitativos no Sistema Penitenciário Federal

Total - Destinado ao Regime Aberto ou Limitação de Fim de semana = 8

UF	Tipo	UF	Tipo	UF	Tipo
MA	2	AL	0	PE	0
PB	2	AM	0	PI	0
BA	1	AP	0	PR	0
RJ	1	CE	0	RN	0
SP	1	AC	0	RO	0
MG	1	SE	0	RR	0
DF	0	GO	0	RS	0
TO	0	PA	0	SC	0
MS	0	MT	0	ES	0

*Sem quantitativos no Sistema Penitenciário Federal

Total - Destinado a Medidas de Segurança = 25

UF	Tipo	UF	Tipo	UF	Tipo
RJ	4	AP	1	RR	0
RS	3	AM	1	DF	0
MG	2	PB	1	TO	0
SP	2	ES	1	PA	0
PR	1	RN	1	GO	0
PI	1	RO	1	MA	0
PE	1	AL	1	MS	0
CE	1	SC	1	MT	0
BA	1	SE	1	AC	0

*Sem quantitativos no Sistema Penitenciário Federal

Secretaria Nacional de Políticas Penais

Diretoria de Inteligência Penal

Dados Estatísticos do Sistema Penitenciário

18º ciclo SISDEPEN - Período de referência: Janeiro a Junho de 2025

Tipos dos estabelecimentos em 30/06/2025

*Apenas Celas físicas

Total - Destinado a Diversos Regimes = 291

UF	Tipo	UF	Tipo	UF	Tipo
MG	92	SC	4	RN	1
SP	48	AC	3	SE	1
MA	46	PR	3	AL	0
GO	34	MT	3	MS	0
CE	14	RR	2	PE	0
BA	14	PB	2	PI	0
RO	8	AP	2	RS	0
RJ	7	DF	1	AM	0
ES	5	TO	1	PA	0

*Sem quantitativos no Sistema Penitenciário Federal

Total - Destinado a Exames Gerais e Criminológicos = 5

UF	Tipo	UF	Tipo	UF	Tipo
MA	2	AP	0	PE	0
BA	1	DF	0	PI	0
CE	1	ES	0	PR	0
RJ	1	GO	0	RN	0
MG	0	AC	0	RO	0
TO	0	SE	0	RR	0
MT	0	PA	0	RS	0
AL	0	SP	0	SC	0
AM	0	PB	0	MS	0

*Sem quantitativos no Sistema Penitenciário Federal

Total - Patronato = 0

UF	Tipo	UF	Tipo	UF	Tipo
AC	0	ES	0	PI	0
MS	0	GO	0	PR	0
MT	0	MA	0	RJ	0
AL	0	MG	0	RN	0
AM	0	PA	0	RO	0
AP	0	SE	0	RR	0
BA	0	SP	0	RS	0
CE	0	PB	0	SC	0
DF	0	PE	0	TO	0

*Sem quantitativos no Sistema Penitenciário Federal

Total - Outros tipos = 19

UF	Tipo	UF	Tipo	UF	Tipo
SP	5	RJ	1	DF	0
AC	2	SC	1	RR	0
CE	2	RO	1	PI	0
MG	2	ES	0	MA	0
PR	1	PA	0	MS	0
AP	1	PE	0	MT	0
BA	1	AM	0	RN	0
GO	1	SE	0	PB	0
TO	1	RS	0	AL	0

*Sem quantitativos no Sistema Penitenciário Federal

Secretaria Nacional de Políticas Penais

Diretoria de Inteligência Penal

Dados Estatísticos do Sistema Penitenciário

18º ciclo SISDEPEN - Período de referência: Janeiro a Junho de 2025

Gestão dos estabelecimentos prisionais entre Janeiro e Junho de 2025

*Apenas Celas físicas

Total - Gestão Pública = 1.276

UF	Pública	UF	Pública	UF	Pública
SP	179	RJ	50	PI	17
MG	167	MA	47	BA	15
PR	114	MT	41	AC	11
RS	103	RO	41	AP	8
GO	78	ES	37	DF	7
PE	64	MS	37	SE	7
PB	62	CE	31	AL	7
PA	51	TO	22	AM	6
SC	51	RN	18	RR	5

*No Sistema Penitenciário Federal o quantitativo é: 5

Total - Gestão por Parcerias Público-privadas = 5

UF	PPP	UF	PPP	UF	PPP
MG	3	BA	0	PE	0
PR	1	CE	0	PI	0
SP	1	DF	0	RJ	0
GO	0	ES	0	RN	0
TO	0	AC	0	RO	0
MS	0	SE	0	RR	0
AL	0	PA	0	RS	0
AM	0	MT	0	SC	0
AP	0	PB	0	MA	0

*Sem quantitativos no Sistema Penitenciário Federal

Total - Co-gestão = 35

UF	Co-gestão	UF	Co-gestão	UF	Co-gestão
BA	11	DF	0	MT	0
AM	9	MG	0	SP	0
SE	3	AP	0	PB	0
SC	3	CE	0	PE	0
AL	3	AC	0	PI	0
TO	2	RS	0	RN	0
PR	2	MA	0	RO	0
RJ	1	PA	0	RR	0
ES	1	MS	0	GO	0

*Sem quantitativos no Sistema Penitenciário Federal

Total - Gestão por Parcerias com Organizações sem fins lucrativos = 59

UF	Orgs. sem fim lucrativo	UF	Orgs. sem fim lucrativo	UF	Orgs. sem fim lucrativo
MG	49	BA	0	PE	0
MA	8	CE	0	PI	0
AP	1	DF	0	PR	0
RO	1	ES	0	RJ	0
GO	0	AC	0	RN	0
TO	0	SE	0	RR	0
MT	0	PA	0	RS	0
AL	0	SP	0	SC	0
AM	0	PB	0	MS	0

*Sem quantitativos no Sistema Penitenciário Federal

Secretaria Nacional de Políticas Penais Diretoria de Inteligência Penal

18º ciclo SISDEPEN - Período de referência: Janeiro a Junho de 2025

Estabelecimentos prisionais com Serviços terceirizados em 30/06/2025

UF	Nenhum	Alimentação	Limpeza	Lavanderia	Saúde	Segurança	Assistência educacional	Assistência laboral	Assistência social	Assistência jurídica	Serviços administrativos	Outros
AC	1	9	3	1	0	0	0	0	0	0	3	0
AL	7	3	3	3	3	0	3	3	3	3	3	0
AM	0	14	9	9	9	9	8	7	9	8	8	1
AP	2	7	0	0	1	0	0	0	0	0	2	1
BA	0	26	19	8	25	12	13	13	23	10	13	8
CE	3	25	22	2	26	0	21	15	24	22	25	1
DF	0	7	7	0	0	0	0	0	0	0	4	1
ES	2	32	1	34	34	0	10	2	3	0	1	1
GO	2	75	0	0	2	0	1	1	1	0	0	1
MA	8	47	0	0	0	0	0	0	0	0	0	0
MG	72	146	5	6	41	3	25	5	27	7	6	8
MS	1	36	0	0	7	0	5	3	0	2	0	1
MT	6	35	0	0	4	0	8	1	2	2	0	2
PA	0	51	0	0	0	0	0	0	0	0	0	0
PB	59	0	0	0	3	0	2	0	1	0	0	0
PE	60	3	0	0	0	0	0	0	0	0	0	1
PI	17	0	0	0	0	0	0	0	0	0	0	0
PR	3	105	4	0	14	98	5	5	6	6	97	11
RJ	2	47	1	1	35	0	11	1	7	5	1	2
RN	1	17	0	0	5	0	3	0	3	0	0	0
RO	1	40	1	0	0	1	2	0	0	1	1	4
RR	0	5	0	0	0	0	0	0	0	0	0	0
RS	81	3	4	3	18	0	5	2	2	1	1	4
SC	1	44	6	3	6	48	7	4	3	3	13	4
SE	0	10	4	3	4	0	4	3	3	3	3	1
SP	84	4	2	2	4	0	1	0	0	0	1	87
TO	2	22	2	2	4	0	1	1	1	0	2	0
SPF	0	5	5	5	0	0	0	0	0	0	5	2
Brasil	415	818	98	82	245	171	135	66	118	73	189	141

*Apenas Celas físicas.

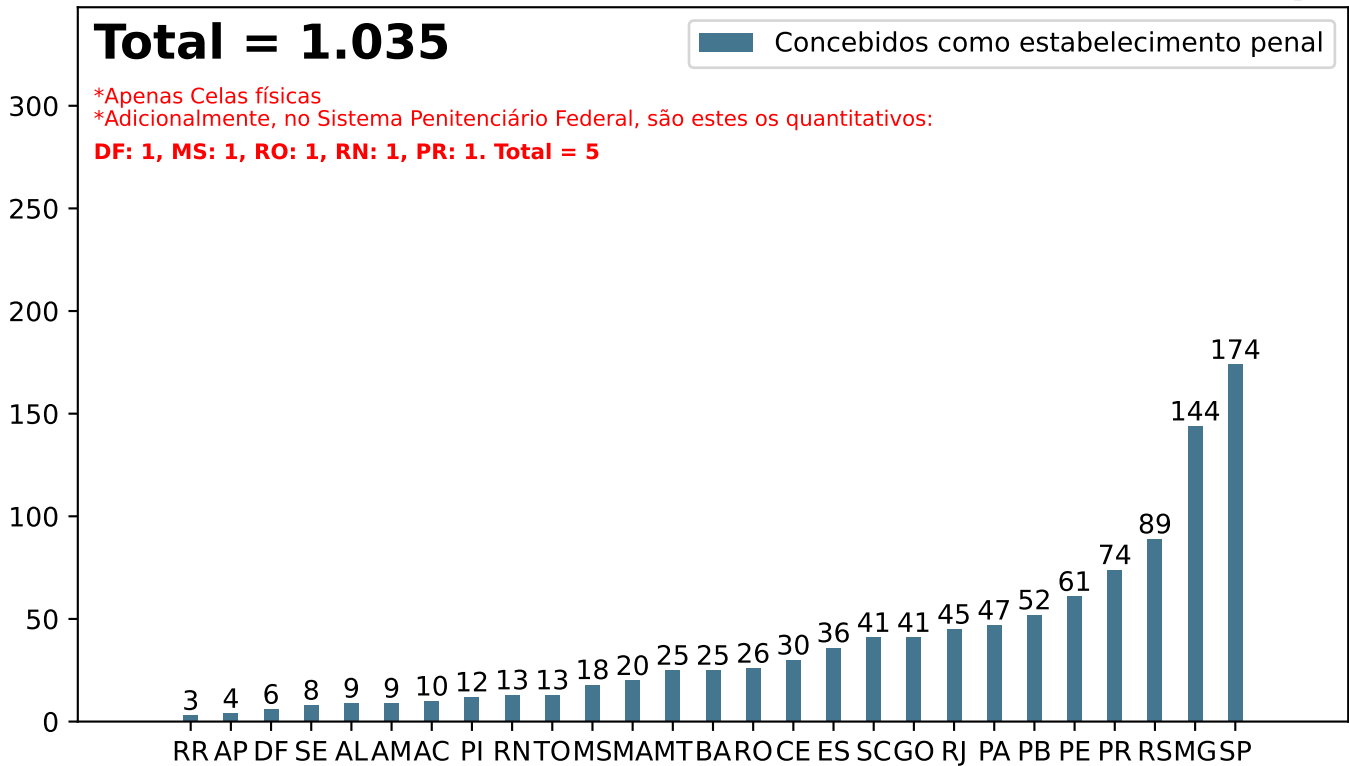
*SPF = Sistema Penitenciário Federal.

Secretaria Nacional de Políticas Penais Diretoria de Inteligência Penal

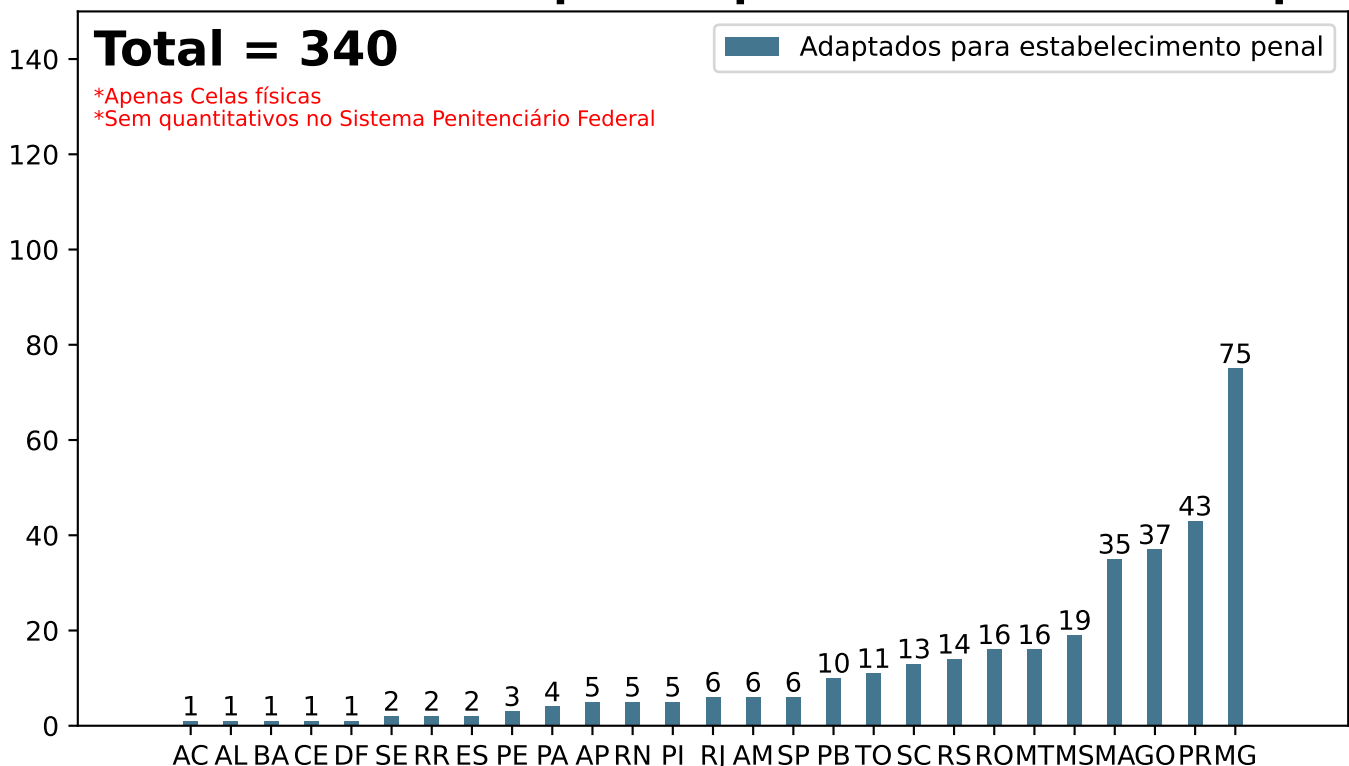
Dados Estatísticos do Sistema Penitenciário 18º ciclo SISDEPEN - Período de referência: Janeiro a Junho de 2025

Estabelecimentos concebidos como estabelecimento penal ou adaptados de outra construção em 30/06/2025

Estabelecimentos Concebidos como estabelecimento penal



Estabelecimentos Adaptados para estabelecimento penal

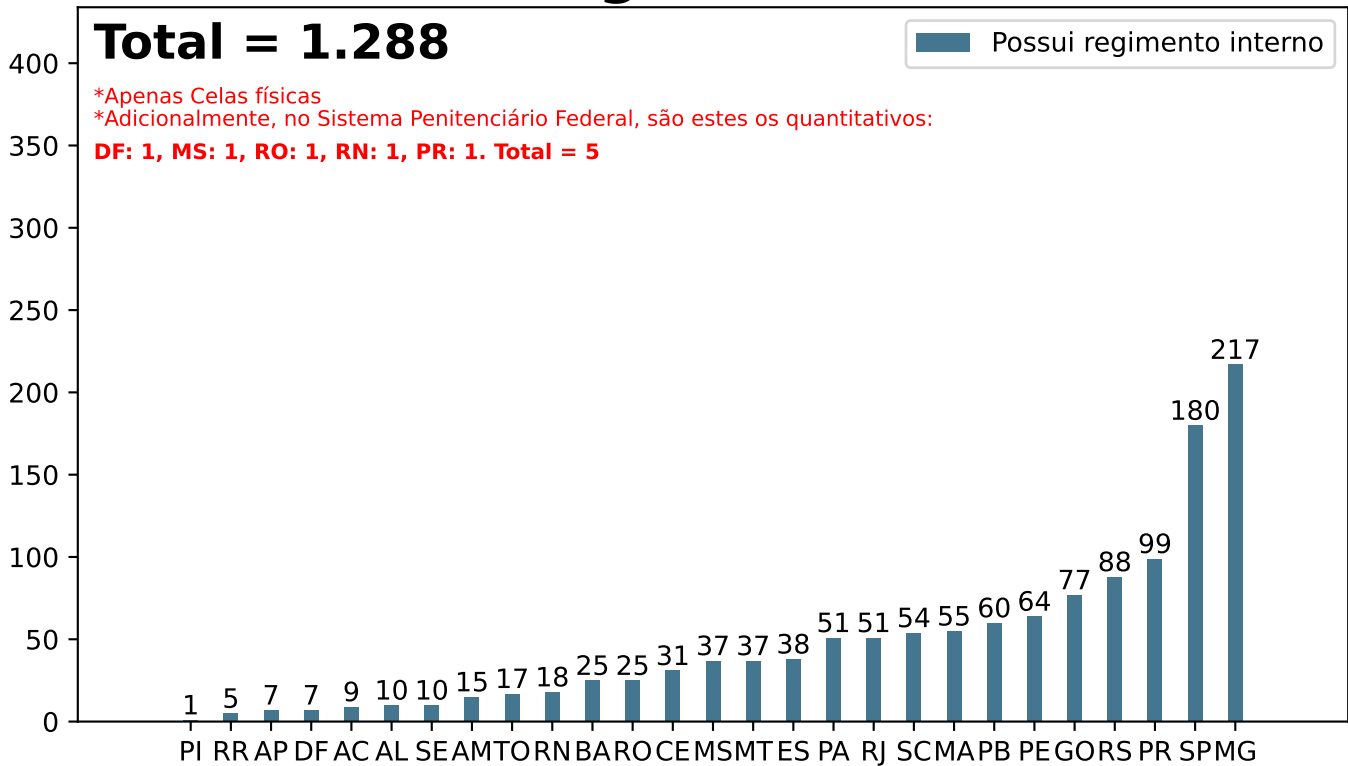


Secretaria Nacional de Políticas Penais Diretoria de Inteligência Penal

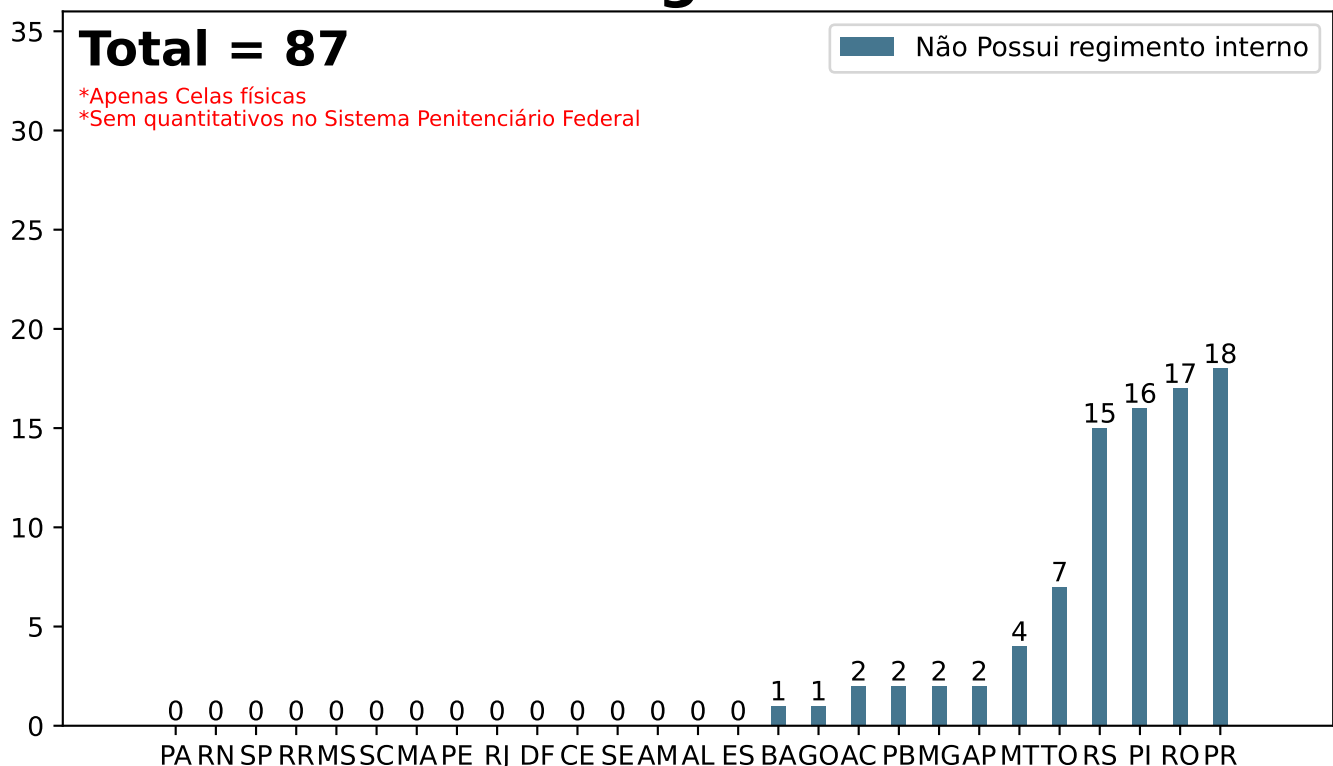
Dados Estatísticos do Sistema Penitenciário
18º ciclo SISDEPEN - Período de referência: Janeiro a Junho de 2025

Estabelecimentos com regimento interno em 30/06/2025

Possui regimento interno



Não Possui regimento interno



Secretaria Nacional de Políticas Penais

Diretoria de Inteligência Penal

18º ciclo SISDEPEN - Período de referência: Janeiro a Junho de 2025

Estabelecimentos com local específico para visitação e para visita íntima em 30/06/2025

UF	Possui local específico para visitação	Não Possui local específico para visitação	Possui local específico para visita íntima	Não Possui local específico para visita íntima
AC	3	8	1	10
AL	6	4	6	4
AM	12	3	5	10
AP	5	4	2	7
BA	12	14	12	14
CE	31	0	1	30
DF	5	2	6	1
ES	36	2	24	14
GO	68	10	7	71
MA	53	2	50	5
MG	173	46	145	74
MS	18	19	7	30
MT	17	24	12	29
PA	41	10	6	45
PB	31	31	24	38
PE	29	35	11	53
PI	14	3	11	6
PR	71	46	54	63
RJ	50	1	36	15
RN	14	4	1	17
RO	36	6	25	17
RR	3	2	0	5
RS	64	39	43	60
SC	49	5	52	2
SE	9	1	7	3
SP	64	116	35	145
TO	11	13	3	21
SPF	5	0	4	1
Brasil	930	450	590	790

*Apenas Celas físicas.

*SPF = Sistema Penitenciário Federal.

Secretaria Nacional de Políticas Penais

Diretoria de Inteligência Penal

18º ciclo SISDEPEN - Período de referência: Janeiro a Junho de 2025

Estabelecimentos com salas para atendimentos em 30/06/2025

Para Atendimento de Serviço Social

Para Atendimento de psicologia

Para Atendimento Jurídico Gratuito

UF	Sala Exclusiva	Sala compartilhada com outros serviços	Não possui	Sala Exclusiva	Sala compartilhada com outros serviços	Não possui	Sala Exclusiva	Sala compartilhada com outros serviços	Não possui	Ocorre no parlatório
AC	2	7	2	1	8	2	0	1	1	9
AL	8	2	0	8	2	0	4	2	2	2
AM	8	5	2	8	5	2	9	2	3	1
AP	3	5	1	2	5	2	3	4	0	2
BA	24	2	0	24	2	0	21	1	2	2
CE	18	13	0	17	14	0	15	9	0	7
DF	5	2	0	5	2	0	1	3	2	1
ES	21	17	0	21	17	0	17	15	1	5
GO	9	52	17	10	51	17	8	13	2	55
MA	1	54	0	0	55	0	0	55	0	0
MG	125	65	29	89	65	65	78	53	19	69
MS	24	10	3	17	12	8	20	10	2	5
MT	14	19	8	13	14	14	9	7	1	24
PA	35	14	2	32	17	2	11	10	4	26
PB	6	33	23	5	34	23	12	29	6	15
PE	18	13	33	15	16	33	21	4	22	17
PI	13	4	0	10	6	1	8	7	0	2
PR	22	68	27	16	72	29	18	33	3	63
RJ	22	29	0	26	24	1	29	16	1	5
RN	2	14	2	2	14	2	2	7	1	8
RO	15	19	8	10	17	15	10	8	3	21
RR	2	2	1	4	1	0	4	1	0	0
RS	21	79	3	21	75	7	14	56	4	29
SC	16	37	1	21	28	5	13	9	0	32
SE	9	1	0	7	2	1	5	4	0	1
SP	26	148	6	24	150	6	45	75	1	59
TO	3	15	6	3	15	6	6	6	2	10
SPF	0	5	0	2	3	0	3	1	0	1
Brasil	472	734	174	413	726	241	386	441	82	471

*Apenas Celas físicas.

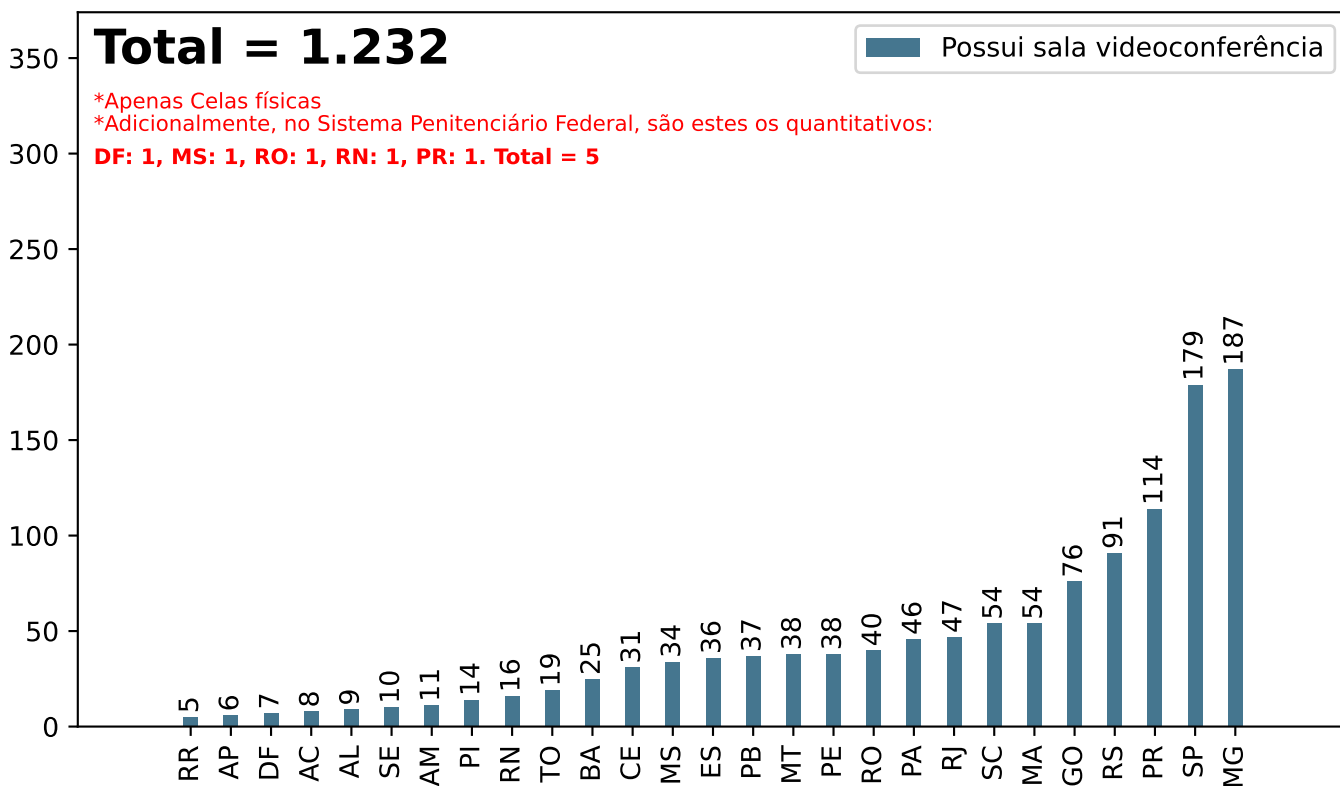
*SPF = Sistema Penitenciário Federal.

Secretaria Nacional de Políticas Penais Diretoria de Inteligência Penal

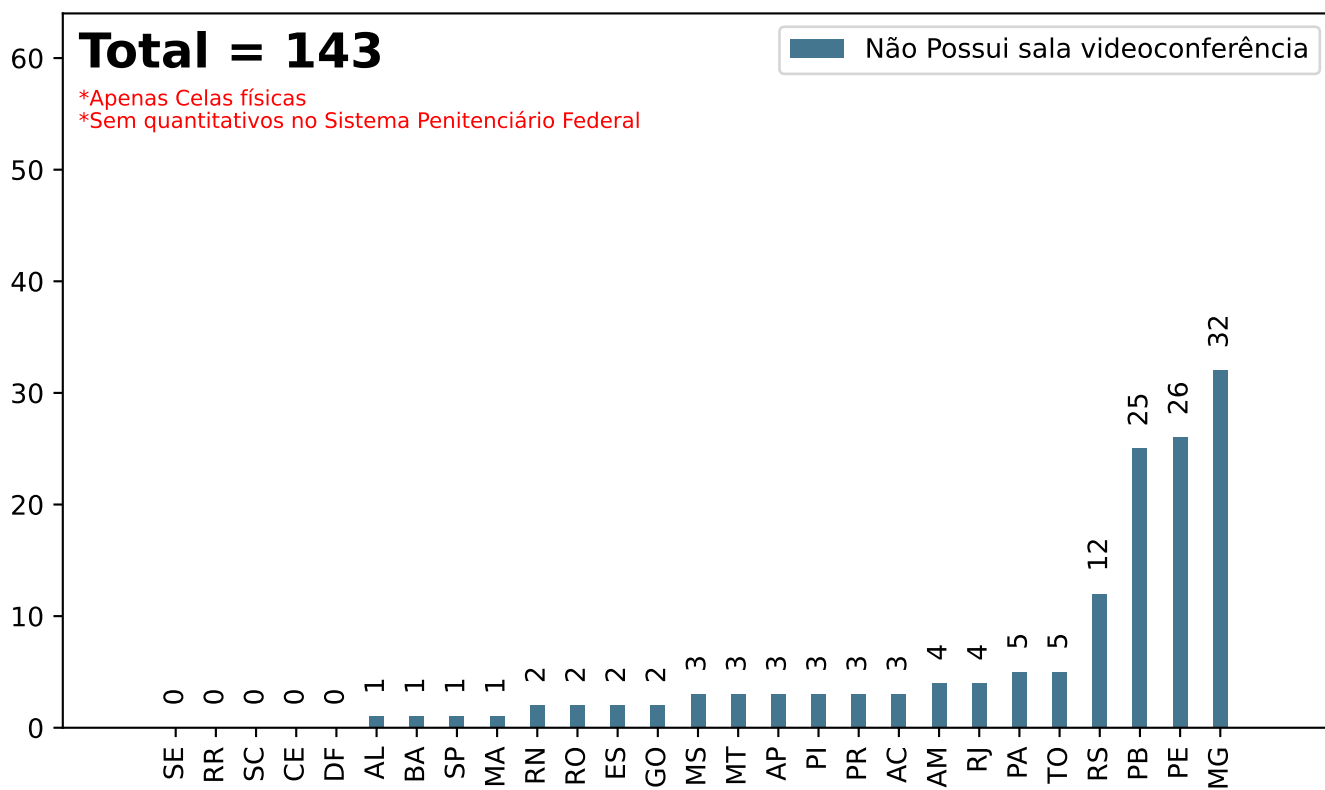
Dados Estatísticos do Sistema Penitenciário
18º ciclo SISDEPEN - Período de referência: Janeiro a Junho de 2025

Estabelecimentos com sala de videoconferência em 30/06/2025

Possui sala videoconferência



Não Possui sala videoconferência

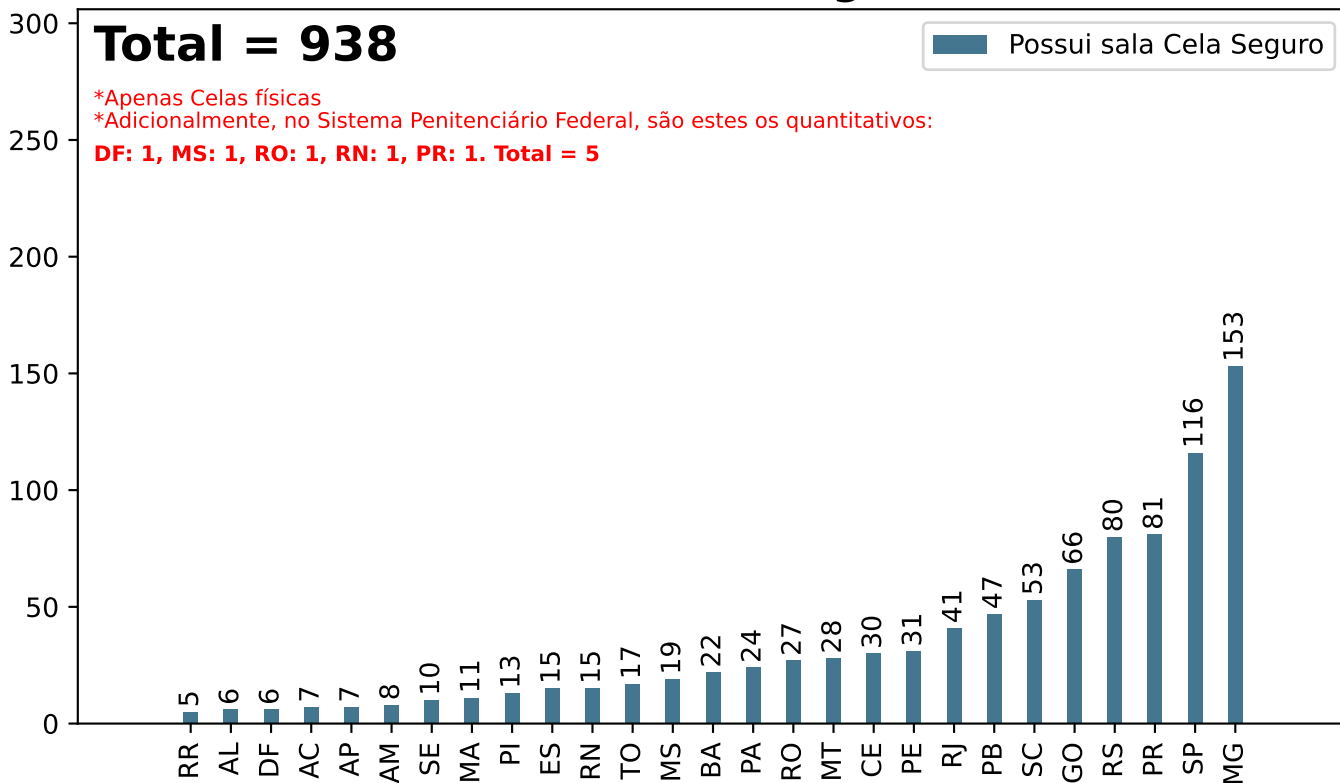


Secretaria Nacional de Políticas Penais Diretoria de Inteligência Penal

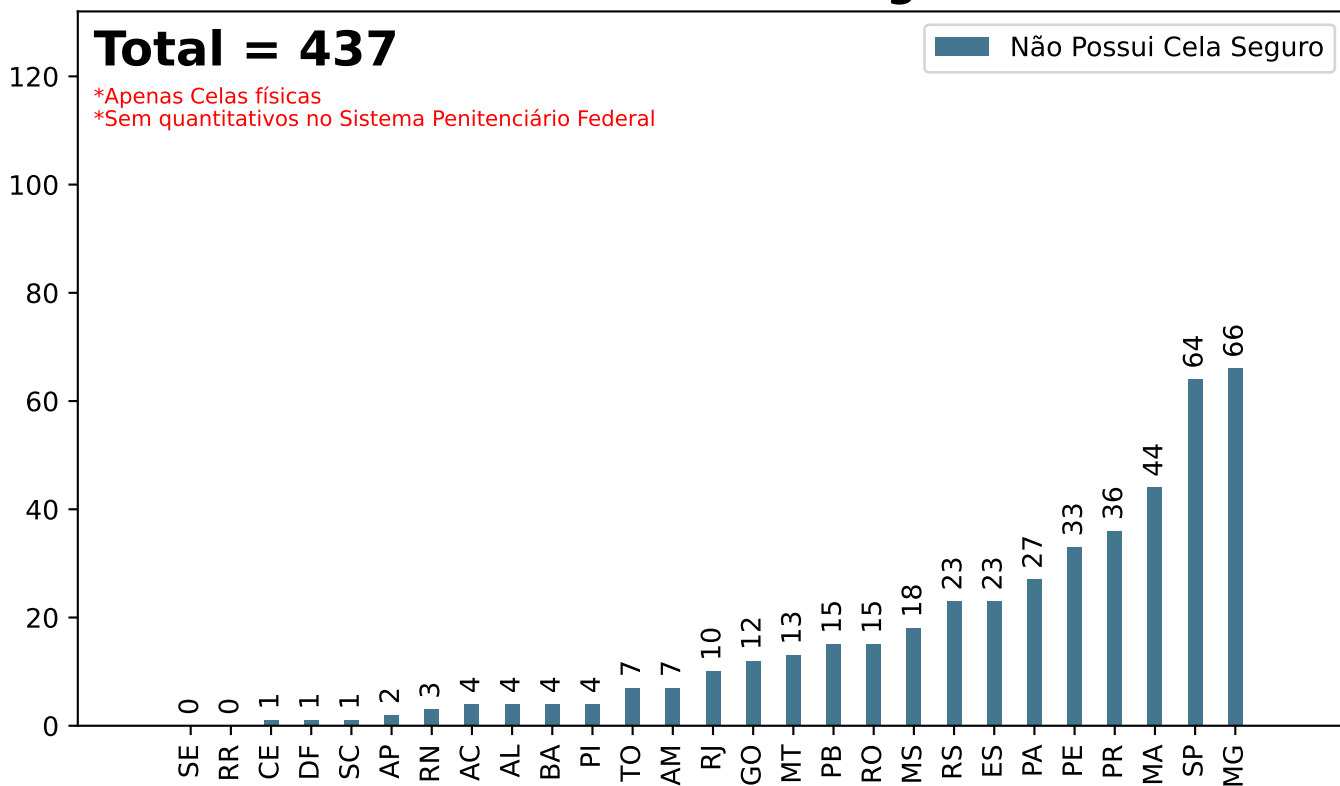
Dados Estatísticos do Sistema Penitenciário
18º ciclo SISDEPEN - Período de referência: Janeiro a Junho de 2025

Estabelecimentos com "Cela-Seguro" em 30/06/2025

Possui Cela Seguro



Não Possui Cela Seguro



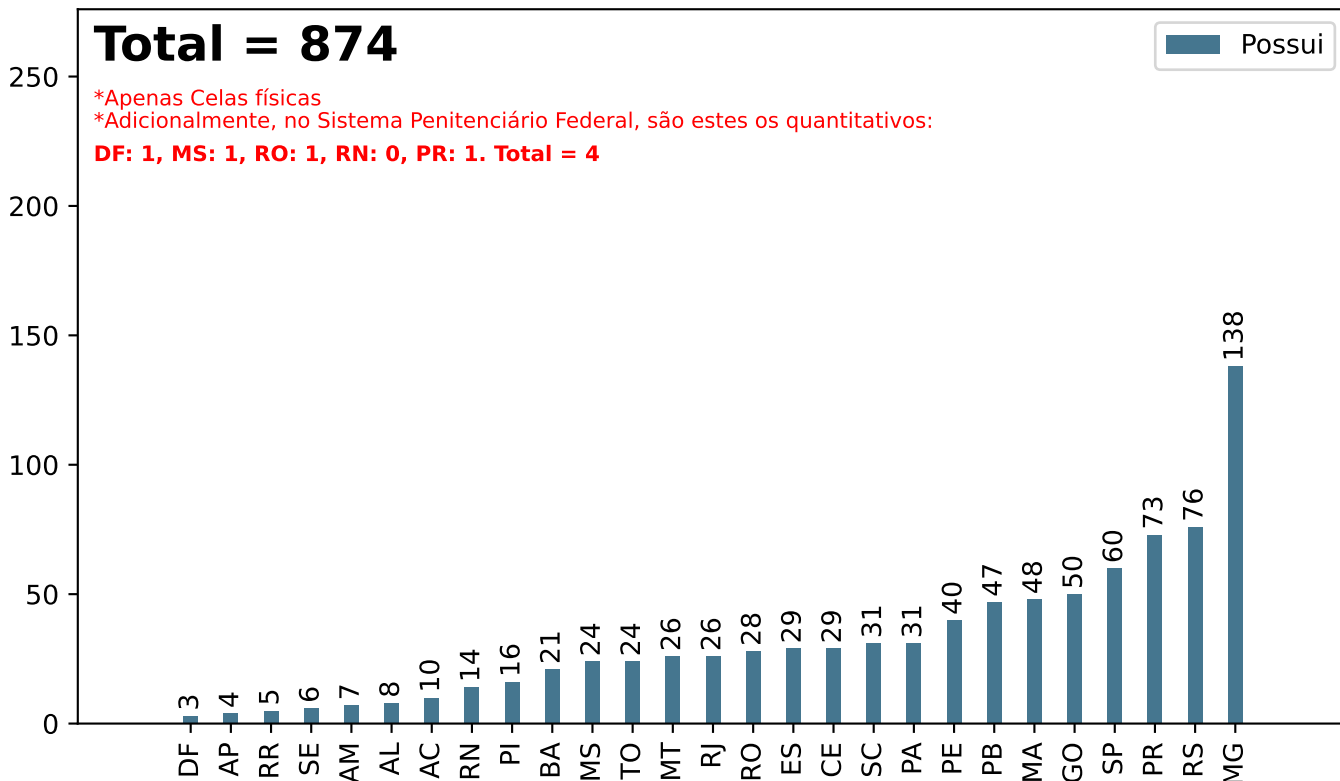
Secretaria Nacional de Políticas Penais Diretoria de Inteligência Penal

Dados Estatísticos do Sistema Penitenciário

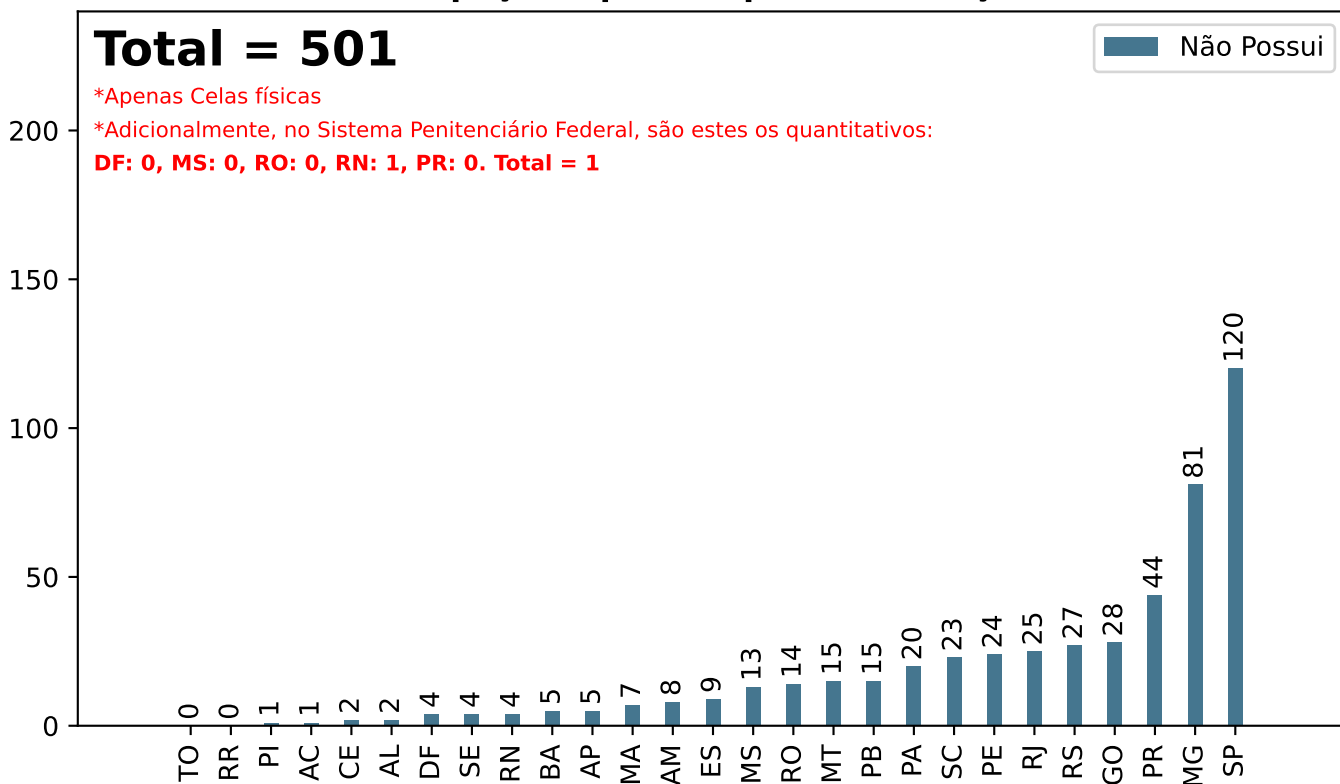
18º ciclo SISDEPEN - Período de referência: Janeiro a Junho de 2025

Estabelecimentos com terreno/espaço disponível para construção de novos módulos em 30/06/2025

Possui terreno/espaço disponível para construção de novos módulos



Não Possui terreno/espaço disponível para construção de novos módulos



Secretaria Nacional de Políticas Penais Diretoria de Inteligência Penal

18º ciclo SISDEPEN - Período de referência: Janeiro a Junho de 2025

Estabelecimentos com Prestação sistemática de assistência jurídica gratuita em 30/06/2025

UF	Não há	Sim, pela Defensoria Pública	Sim, por Advogados conveniados/dativos	Sim por ONGs/similares	Sim, por Outros (não listados)
AC	0	11	2	0	0
AL	1	9	1	0	8
AM	0	15	0	0	0
AP	0	9	0	0	0
BA	1	25	3	0	5
CE	1	27	4	0	15
DF	0	7	1	0	0
ES	0	37	0	0	1
GO	20	29	36	3	1
MA	0	55	0	0	0
MG	63	119	44	3	17
MS	1	36	1	0	0
MT	0	41	7	1	0
PA	4	45	4	2	0
PB	0	62	8	1	0
PE	12	52	1	0	2
PI	0	17	3	0	3
PR	16	97	31	5	0
RJ	1	50	0	0	0
RN	2	16	0	0	1
RO	1	41	4	0	1
RR	0	5	1	0	0
RS	1	98	7	2	10
SC	4	34	20	1	10
SE	0	10	0	0	2
SP	5	138	13	3	114
TO	0	24	2	0	0
SPF	0	5	0	0	0
Brasil	133	1114	193	21	190

*Apenas Celas físicas.

*SPF = Sistema Penitenciário Federal.

SISDEPEN - DIPEN/SENAPPEN - PRESOS EM CELA FÍSICA

Secretaria Nacional de Políticas Penais Diretoria de Inteligência Penal

Dados Estatísticos do Sistema Penitenciário

18º ciclo SISDEPEN - Período de referência: Janeiro a Junho de 2025

Total de visitas registradas entre Janeiro e Junho de 2025



*Apenas Celas físicas

*Adicionalmente, no Sistema Penitenciário Federal, são estes os quantitativos:

DF: 610, MS: 1.108, RO: 1.117, RN: 524, PR: 1.553. Total = 4.912

UF	Total	UF	Total	UF	Total
AC	16.573	MA	107.722	RJ	252.313
AL	38.542	MG	362.430	RN	34.489
AM	28.045	MS	62.995	RO	29.563
AP	8.007	MT	52.644	RR	1.521
BA	152.146	PA	45.368	RS	375.135
CE	180.694	PB	99.077	SC	910.269
DF	109.743	PE	217.687	SE	90.838
ES	146.271	PI	37.896	SP	1.264.997
GO	49.213	PR	574.689	TO	11.128

Secretaria Nacional de Políticas Penais

Diretoria de Inteligência Penal

Dados Estatísticos do Sistema Penitenciário

18º ciclo SISDEPEN - Período de referência: Janeiro a Junho de 2025

Visitas de Inspeção aos Estabelecimentos entre Janeiro e Junho de 2025

*Apenas Celas físicas

Total - Conselho Nacional de Política Criminal e Penitenciária - CNPCP = 79

UF	Total	UF	Total	UF	Total
MA	29	GO	3	AM	1
PR	5	MS	2	PA	1
SE	4	RS	2	RN	1
PB	4	SP	2	SC	1
RO	4	MG	2	AL	0
RJ	4	TO	2	MT	0
ES	3	CE	1	BA	0
PE	3	AP	1	RR	0
PI	3	DF	1	AC	0

*Sem quantitativos no Sistema Penitenciário Federal

Total - Conselho Estadual de Política Criminal e Conselho Penitenciário = 197

UF	Total	UF	Total	UF	Total
MA	44	SE	7	RN	3
RO	19	SP	7	AC	3
RS	14	CE	6	AM	2
PI	11	PE	6	AL	2
GO	10	MT	5	TO	2
PB	9	RR	5	DF	2
ES	8	BA	4	MS	2
RJ	8	MG	4	SC	1
PR	8	AP	4	PA	1

*Sem quantitativos no Sistema Penitenciário Federal

Total - Conselho da Comunidade = 443

UF	Total	UF	Total	UF	Total
PR	91	RO	13	PA	5
GO	46	MS	12	PI	4
MG	46	ES	8	AC	4
RS	42	CE	8	DF	3
SC	34	AP	7	BA	3
SP	28	PE	6	RJ	1
MT	26	SE	6	RN	1
MA	24	AL	5	AM	0
PB	15	TO	5	RR	0

*No Sistema Penitenciário Federal o quantitativo é: 3

Total - Ouvidoria do sistema prisional - estadual ou nacional = 170

UF	Total	UF	Total	UF	Total
MA	42	GO	6	SC	2
RO	19	AL	5	AC	1
PB	15	MS	5	TO	1
PR	11	ES	4	AP	1
RJ	11	AM	3	PA	1
SP	8	MT	3	PI	1
RN	8	SE	3	RR	1
MG	7	DF	3	RS	1
PE	6	BA	2	CE	0

*No Sistema Penitenciário Federal o quantitativo é: 2

Secretaria Nacional de Políticas Penais

Diretoria de Inteligência Penal

Dados Estatísticos do Sistema Penitenciário

18º ciclo SISDEPEN - Período de referência: Janeiro a Junho de 2025

Visitas de Inspeção aos Estabelecimentos entre Janeiro e Junho de 2025

*Apenas Celas físicas

Total - Defensoria Pública = 874

UF	Total	UF	Total	UF	Total
SP	115	RO	37	PI	15
MG	97	SC	32	SE	10
RS	70	ES	28	AM	9
PR	67	MS	27	AL	9
PB	49	PE	25	AC	9
MA	45	TO	24	RN	8
RJ	43	CE	23	AP	7
PA	38	BA	19	DF	7
MT	38	GO	18	RR	5

*No Sistema Penitenciário Federal o quantitativo é: 5

Total - Judiciário = 1.181

UF	Total	UF	Total	UF	Total
SP	176	RJ	45	RN	16
MG	150	PA	43	PI	15
RS	90	RO	42	AM	11
PR	77	MT	39	AL	10
GO	74	ES	37	SE	9
PB	60	CE	30	AC	9
SC	54	MS	29	AP	8
MA	51	BA	24	DF	7
PE	49	TO	22	RR	4

*No Sistema Penitenciário Federal o quantitativo é: 5

Total - Ministério Público = 1.191

UF	Total	UF	Total	UF	Total
SP	168	RJ	49	PI	14
MG	151	PE	42	RN	14
PR	104	RO	39	AM	14
RS	94	MT	36	SE	10
GO	69	ES	33	AC	10
PB	56	MS	33	AL	8
MA	53	CE	28	AP	7
SC	53	BA	23	DF	7
PA	50	TO	22	RR	4

*No Sistema Penitenciário Federal o quantitativo é: 5

Total - Outros (não listados) = 88

UF	Total	UF	Total	UF	Total
SP	16	RS	4	PA	1
PR	8	TO	3	RN	1
SC	8	PE	3	RR	1
AM	7	BA	3	SE	1
MG	5	RJ	2	AL	0
GO	5	PI	2	MA	0
CE	4	PB	2	DF	0
ES	4	MT	2	AP	0
RO	4	MS	2	AC	0

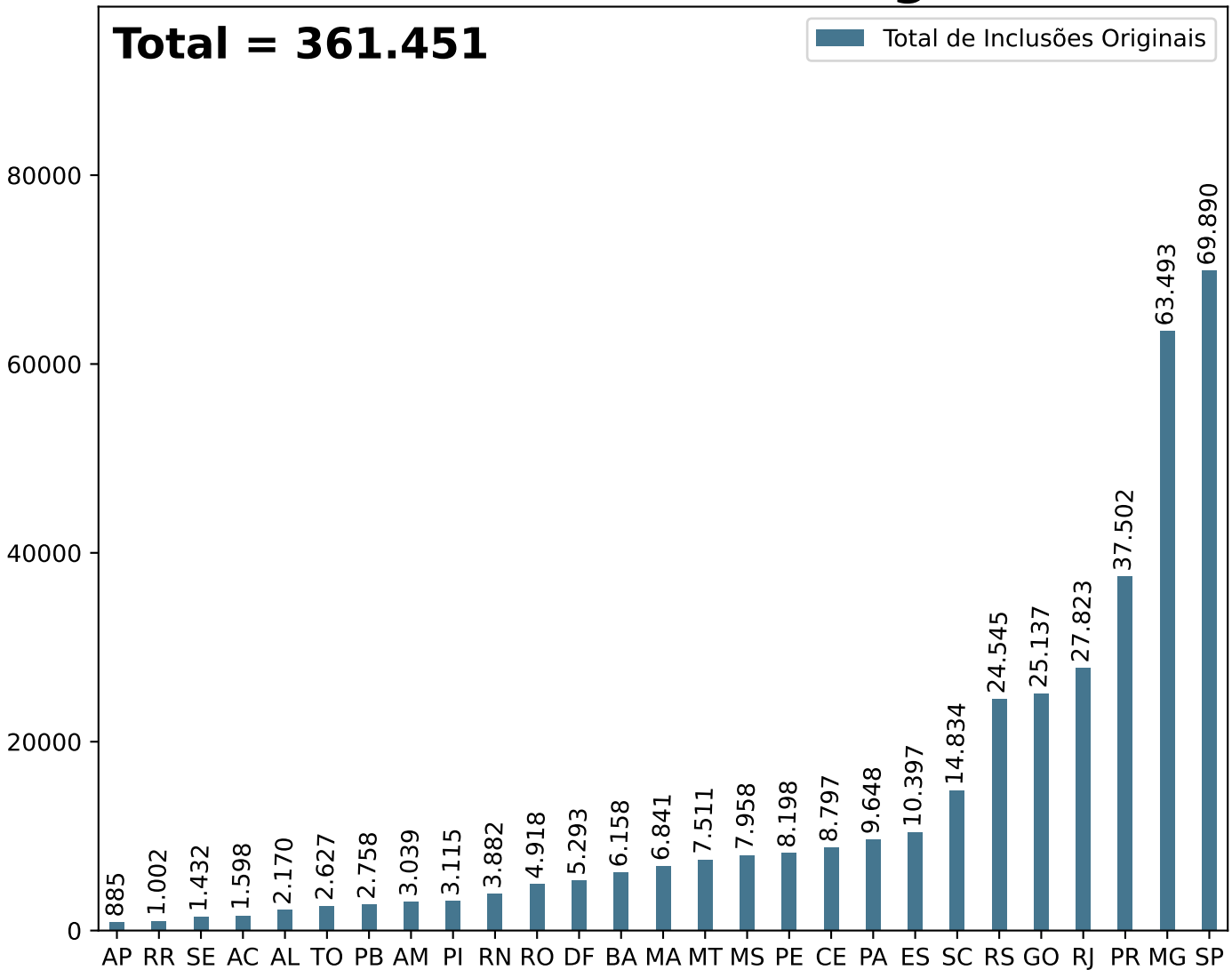
*No Sistema Penitenciário Federal o quantitativo é: 2

Secretaria Nacional de Políticas Penais Diretoria de Inteligência Penal

Dados Estatísticos do Sistema Penitenciário 18º ciclo SISDEPEN - Período de referência: Janeiro a Junho de 2025

Total de inclusões originais de presos ao sistema entre Janeiro e Junho de 2025

Total de Inclusões Originais



*Apenas Celas físicas

*Adicionalmente, no Sistema Penitenciário Federal, são estes os quantitativos:

DF: 5, MS: 0, RO: 13, RN: 5, PR: 12. Total = 35

UF	Total	UF	Total	UF	Total
AC	1.598	MA	6.841	RJ	27.823
AL	2.170	MG	63.493	RN	3.882
AM	3.039	MS	7.958	RO	4.918
AP	885	MT	7.511	RR	1.002
BA	6.158	PA	9.648	RS	24.545
CE	8.797	PB	2.758	SC	14.834
DF	5.293	PE	8.198	SE	1.432
ES	10.397	PI	3.115	SP	69.890
GO	25.137	PR	37.502	TO	2.627

Secretaria Nacional de Políticas Penais Diretoria de Inteligência Penal

Dados Estatísticos do Sistema Penitenciário

18º ciclo SISDEPEN - Período de referência: Janeiro a Junho de 2025

Total de inclusões originais de presos ao sistema entre Janeiro e Junho de 2025

Total de inclusões de presos ao sistema - Masculino

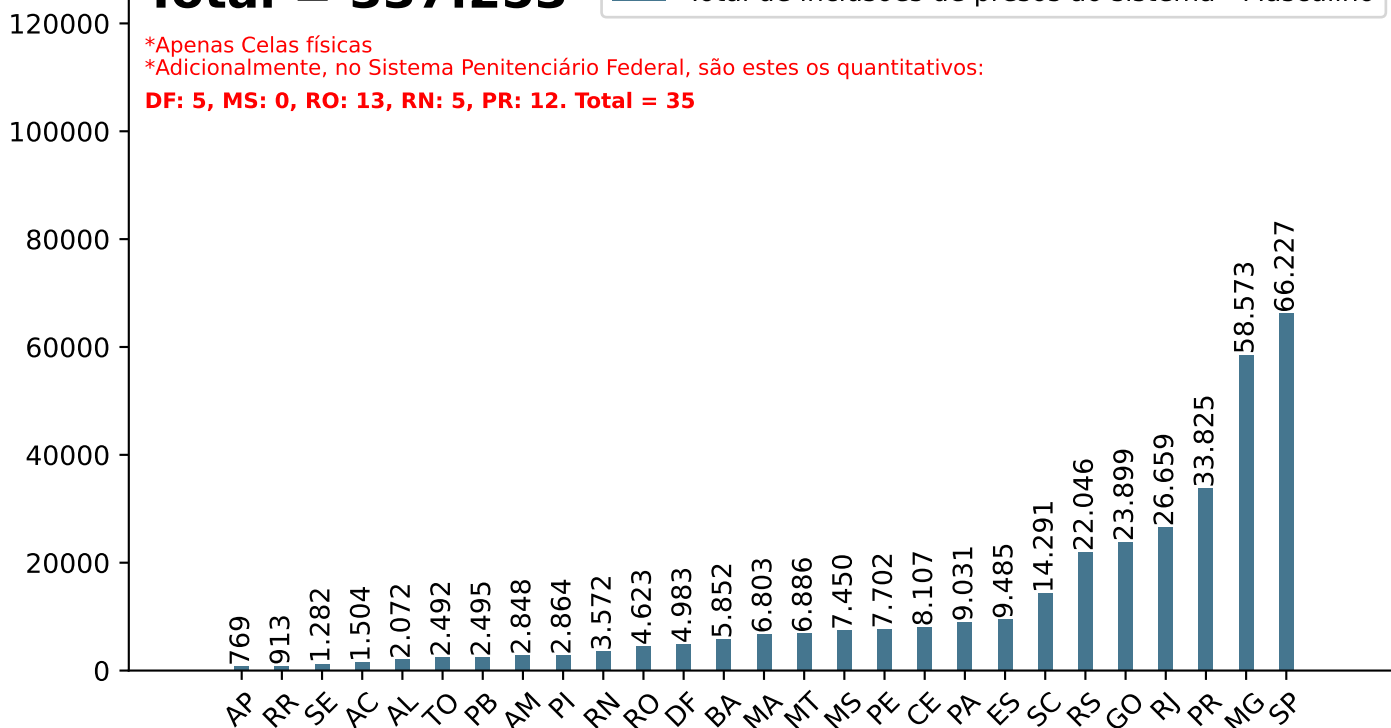
Total = 337.253

Total de inclusões de presos ao sistema - Masculino

*Apenas Celas físicas

*Adicionalmente, no Sistema Penitenciário Federal, são estes os quantitativos:

DF: 5, MS: 0, RO: 13, RN: 5, PR: 12. Total = 35



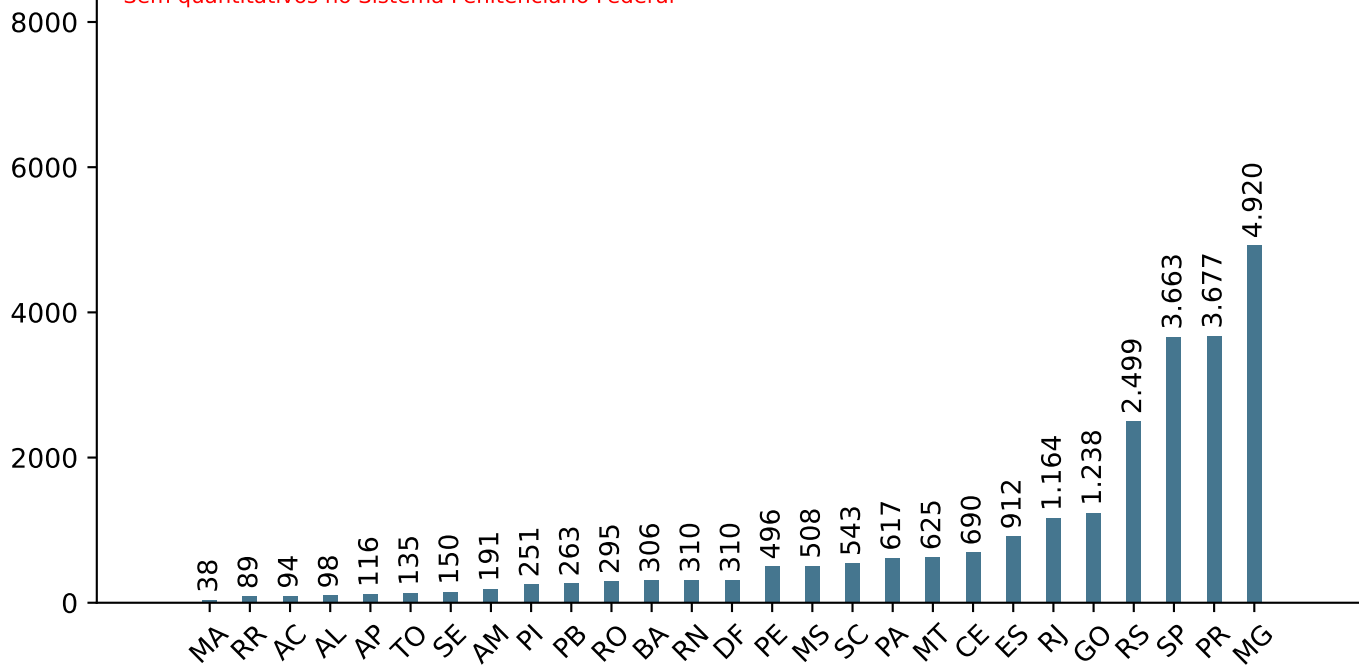
Total de inclusões de presos ao sistema - Feminino

Total = 24.198

Total de inclusões de presos ao sistema - Feminino

*Apenas Celas físicas

*Sem quantitativos no Sistema Penitenciário Federal

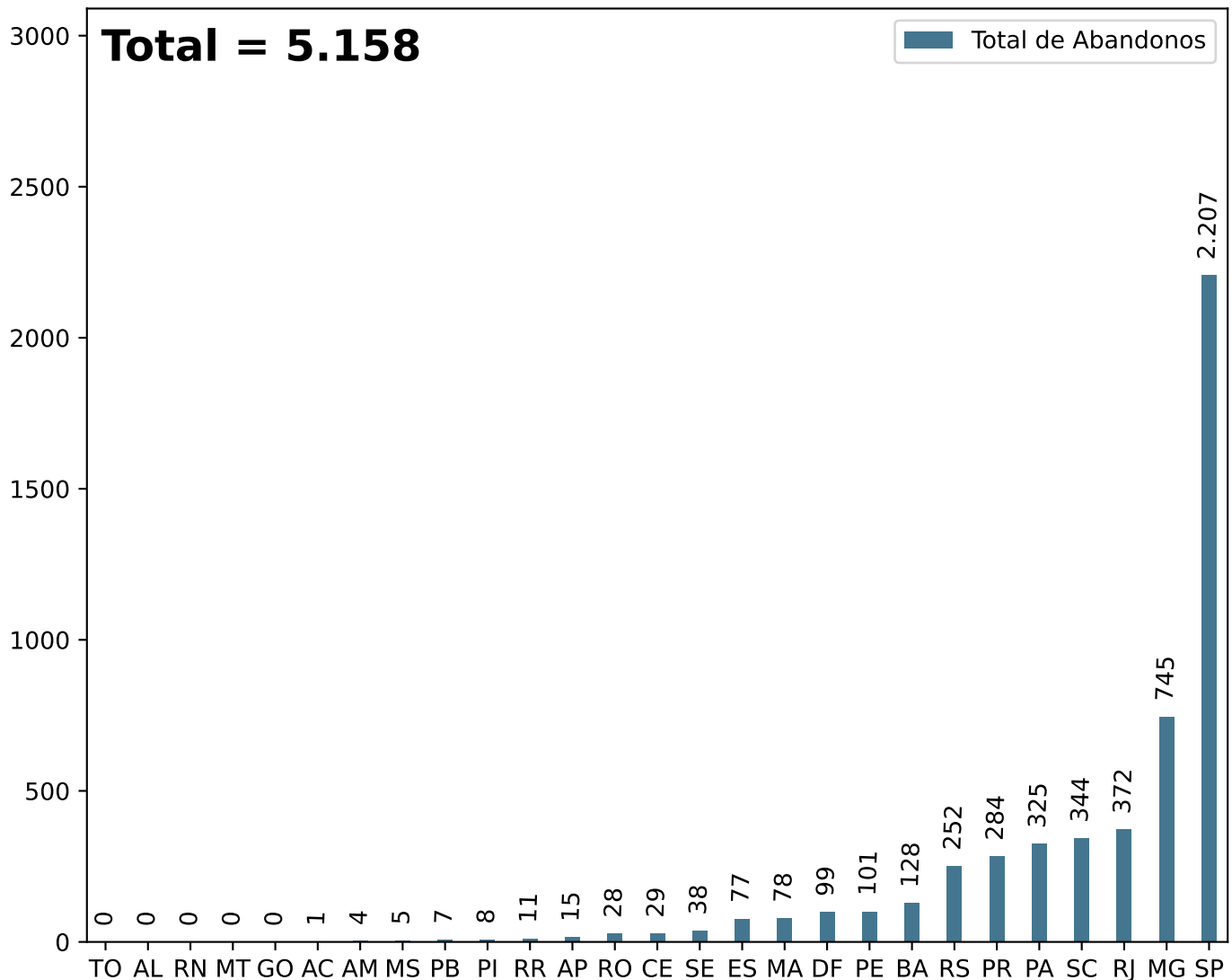


Secretaria Nacional de Políticas Penais Diretoria de Inteligência Penal

Dados Estatísticos do Sistema Penitenciário
18º ciclo SISDEPEN - Período de referência: Janeiro a Junho de 2025

Total de presos que não retornaram da Saída Temporária entre Janeiro e Junho de 2025

Total de Abandonos



*Apenas Celas físicas

*Sem quantitativos no Sistema Penitenciário Federal

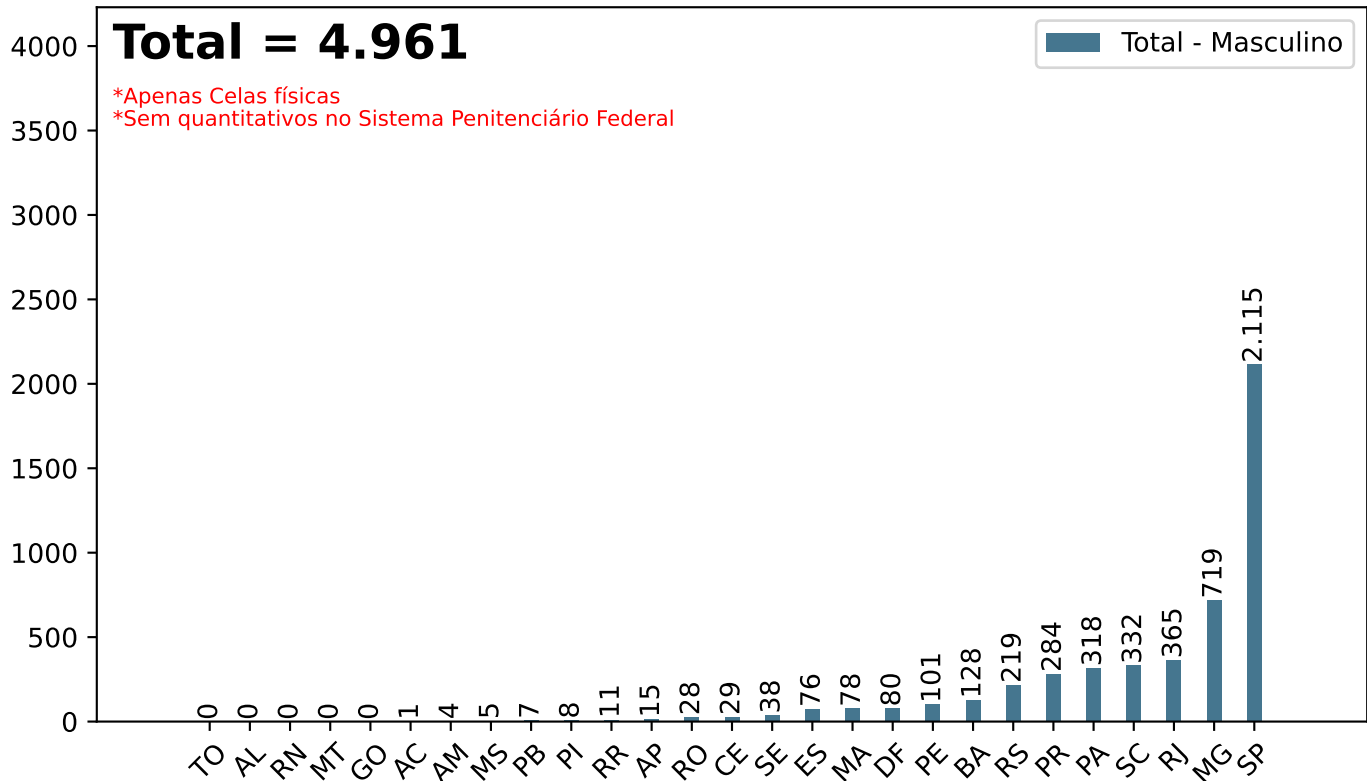
UF	Total de Abandonos	UF	Total de Abandonos	UF	Total de Abandonos
AC	1	MA	78	RJ	372
AL	0	MG	745	RN	0
AM	4	MS	5	RO	28
AP	15	MT	0	RR	11
BA	128	PA	325	RS	252
CE	29	PB	7	SC	344
DF	99	PE	101	SE	38
ES	77	PI	8	SP	2.207
GO	0	PR	284	TO	0

Secretaria Nacional de Políticas Penais Diretoria de Inteligência Penal

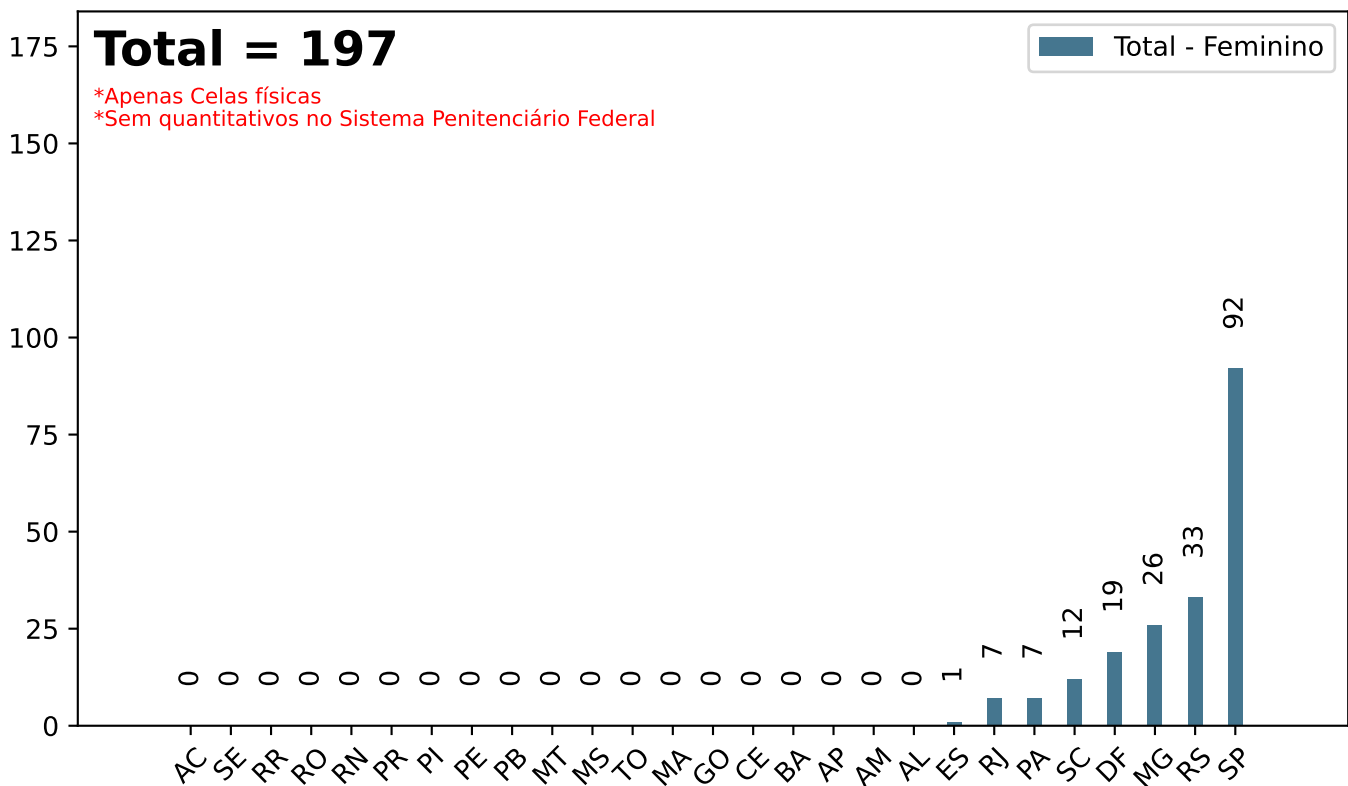
Dados Estatísticos do Sistema Penitenciário 18º ciclo SISDEPEN - Período de referência: Janeiro a Junho de 2025

Total de presos que não retornaram da Saída Temporária entre Janeiro e Junho de 2025

Total - Masculino



Total - Feminino

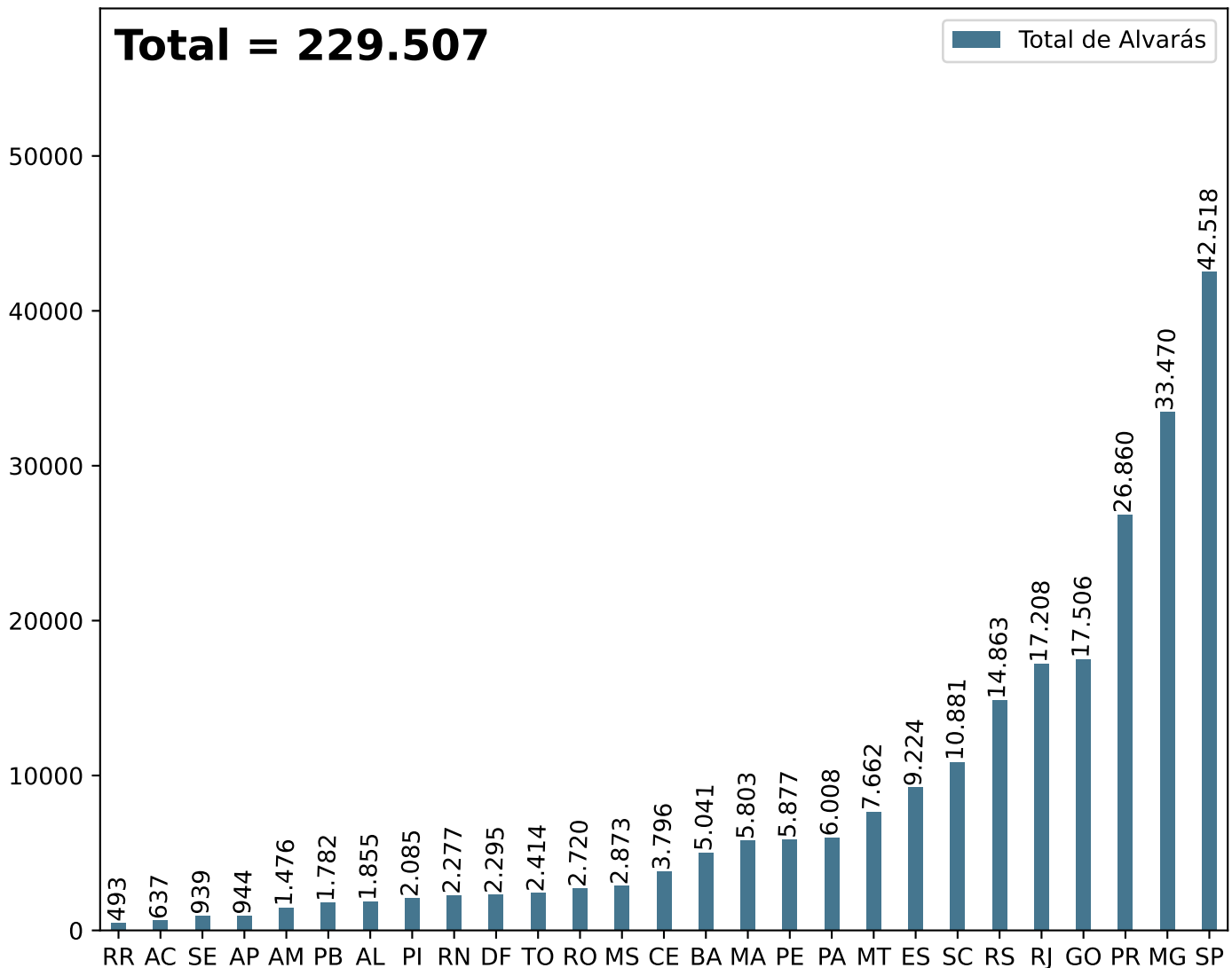


Secretaria Nacional de Políticas Penais Diretoria de Inteligência Penal

Dados Estatísticos do Sistema Penitenciário
18º ciclo SISDEPEN - Período de referência: Janeiro a Junho de 2025

Total de Alvará de Soltura entre Janeiro e Junho de 2025

Total de Alvarás



*Apenas Celas físicas

*Adicionalmente, no Sistema Penitenciário Federal, são estes os quantitativos:

DF: 0, MS: 1, RO: 1, RN: 0, PR: 0. Total = 2

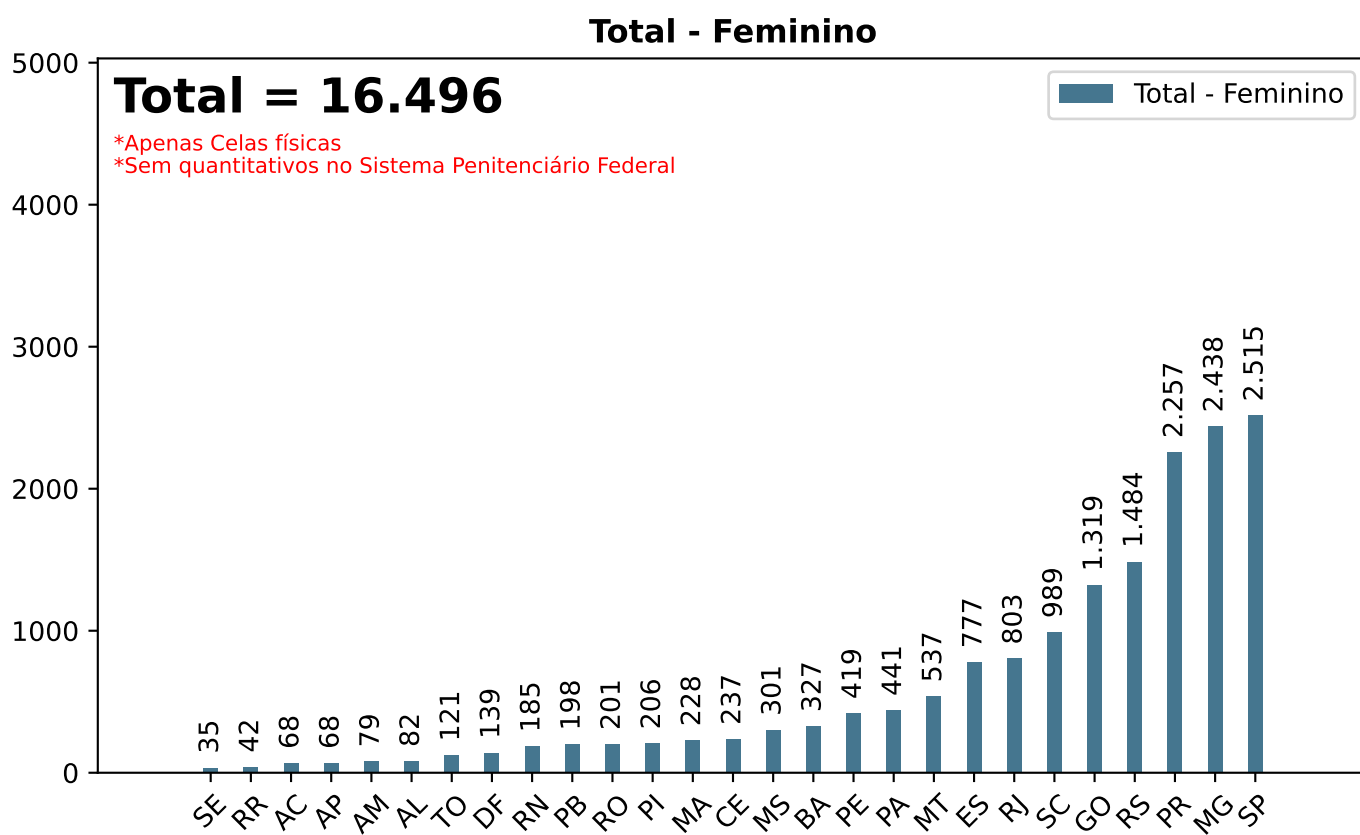
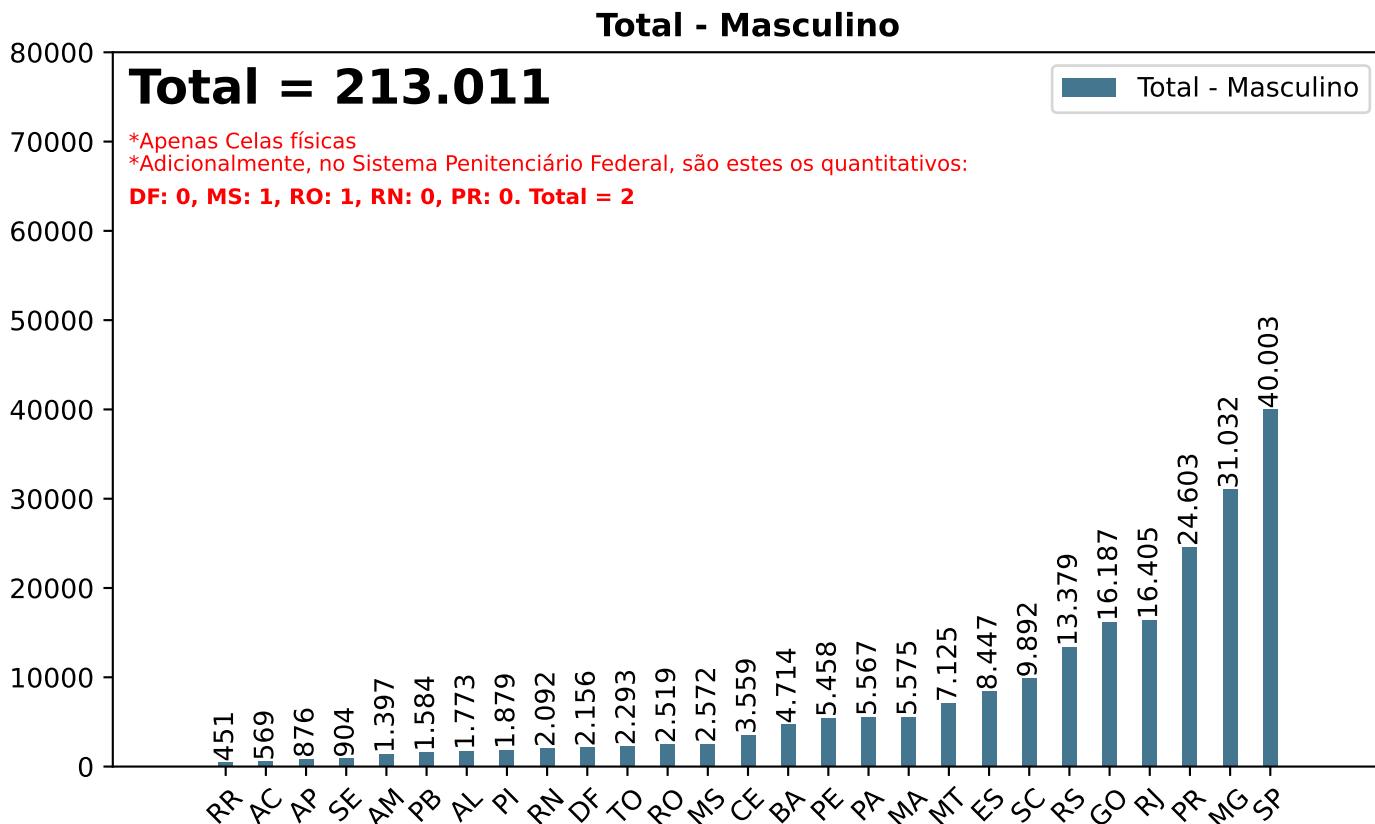
UF	Total de Alvarás	UF	Total de Alvarás	UF	Total de Alvarás
AC	637	MA	5.803	RJ	17.208
AL	1.855	MG	33.470	RN	2.277
AM	1.476	MS	2.873	RO	2.720
AP	944	MT	7.662	RR	493
BA	5.041	PA	6.008	RS	14.863
CE	3.796	PB	1.782	SC	10.881
DF	2.295	PE	5.877	SE	939
ES	9.224	PI	2.085	SP	42.518
GO	17.506	PR	26.860	TO	2.414

Secretaria Nacional de Políticas Penais Diretoria de Inteligência Penal

Dados Estatísticos do Sistema Penitenciário

18º ciclo SISDEPEN - Período de referência: Janeiro a Junho de 2025

Total de Alvará de Soltura entre Janeiro e Junho de 2025

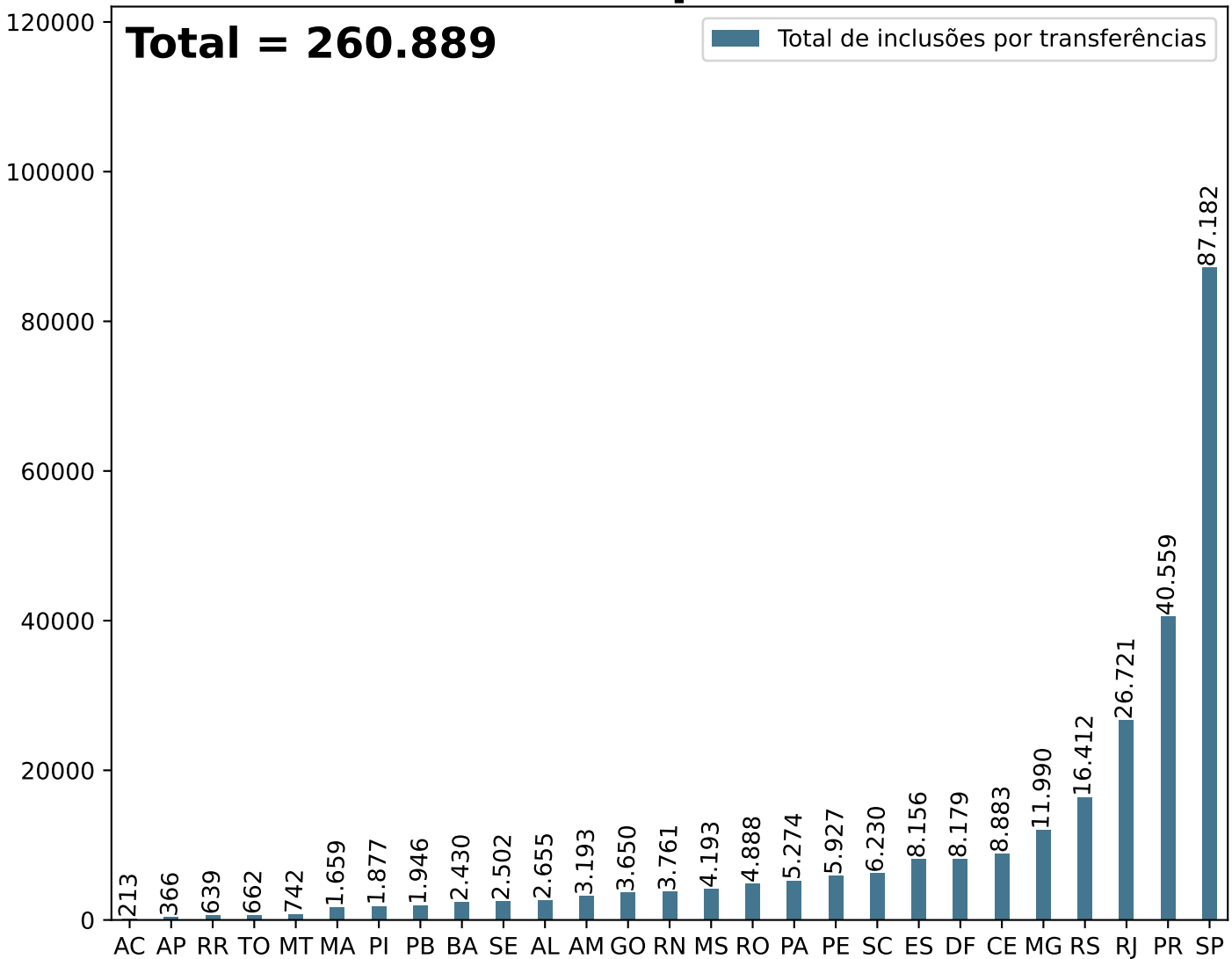


Secretaria Nacional de Políticas Penais Diretoria de Inteligência Penal

Dados Estatísticos do Sistema Penitenciário
18º ciclo SISDEPEN - Período de referência: Janeiro a Junho de 2025

Total de inclusões por transferências ou remoções de presos entre Janeiro e Junho de 2025

Total de inclusões por transferências



*Apenas Celas físicas

*Adicionalmente, no Sistema Penitenciário Federal, são estes os quantitativos:

DF: 3, MS: 11, RO: 4, RN: 9, PR: 2. Total = 29

UF	Total	UF	Total	UF	Total
AC	213	MA	1.659	RJ	26.721
AL	2.655	MG	11.990	RN	3.761
AM	3.193	MS	4.193	RO	4.888
AP	366	MT	742	RR	639
BA	2.430	PA	5.274	RS	16.412
CE	8.883	PB	1.946	SC	6.230
DF	8.179	PE	5.927	SE	2.502
ES	8.156	PI	1.877	SP	87.182
GO	3.650	PR	40.559	TO	662

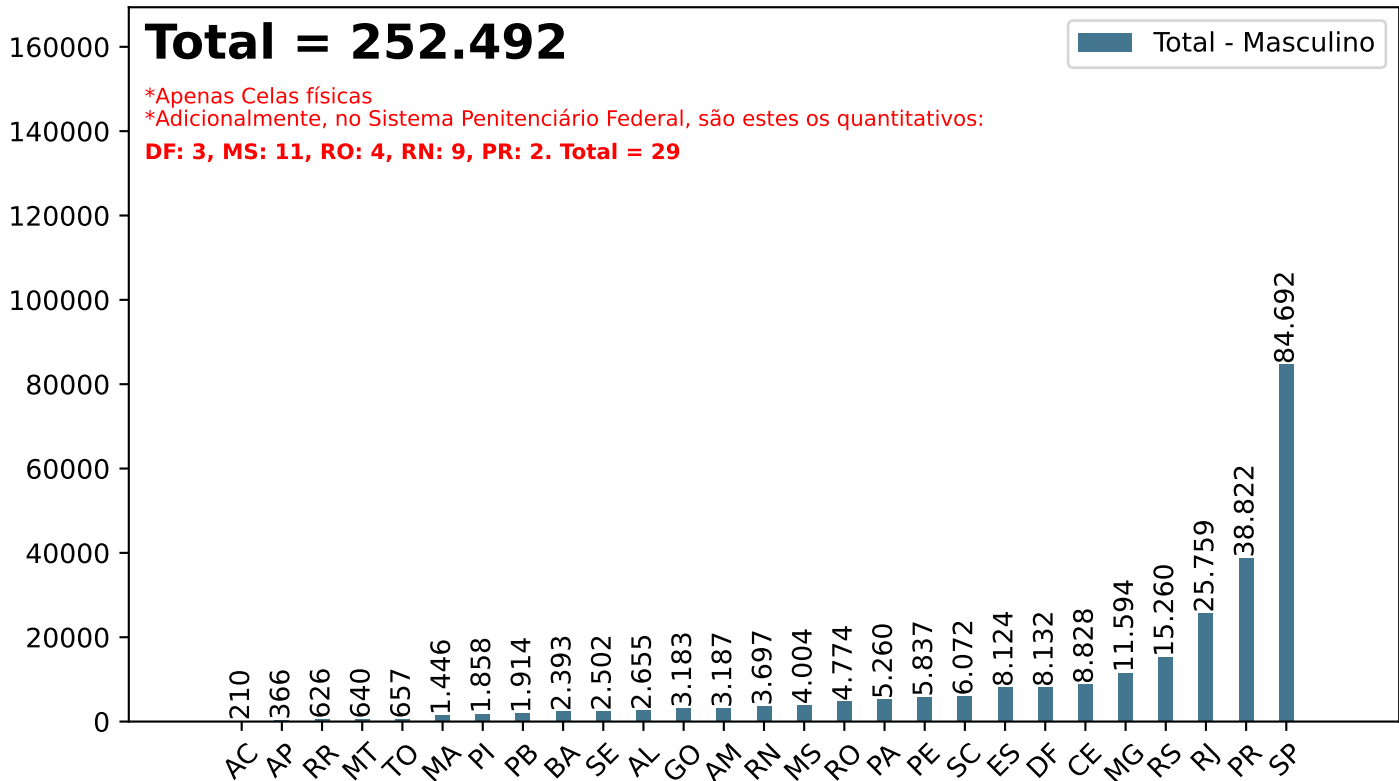
Secretaria Nacional de Políticas Penais Diretoria de Inteligência Penal

Dados Estatísticos do Sistema Penitenciário

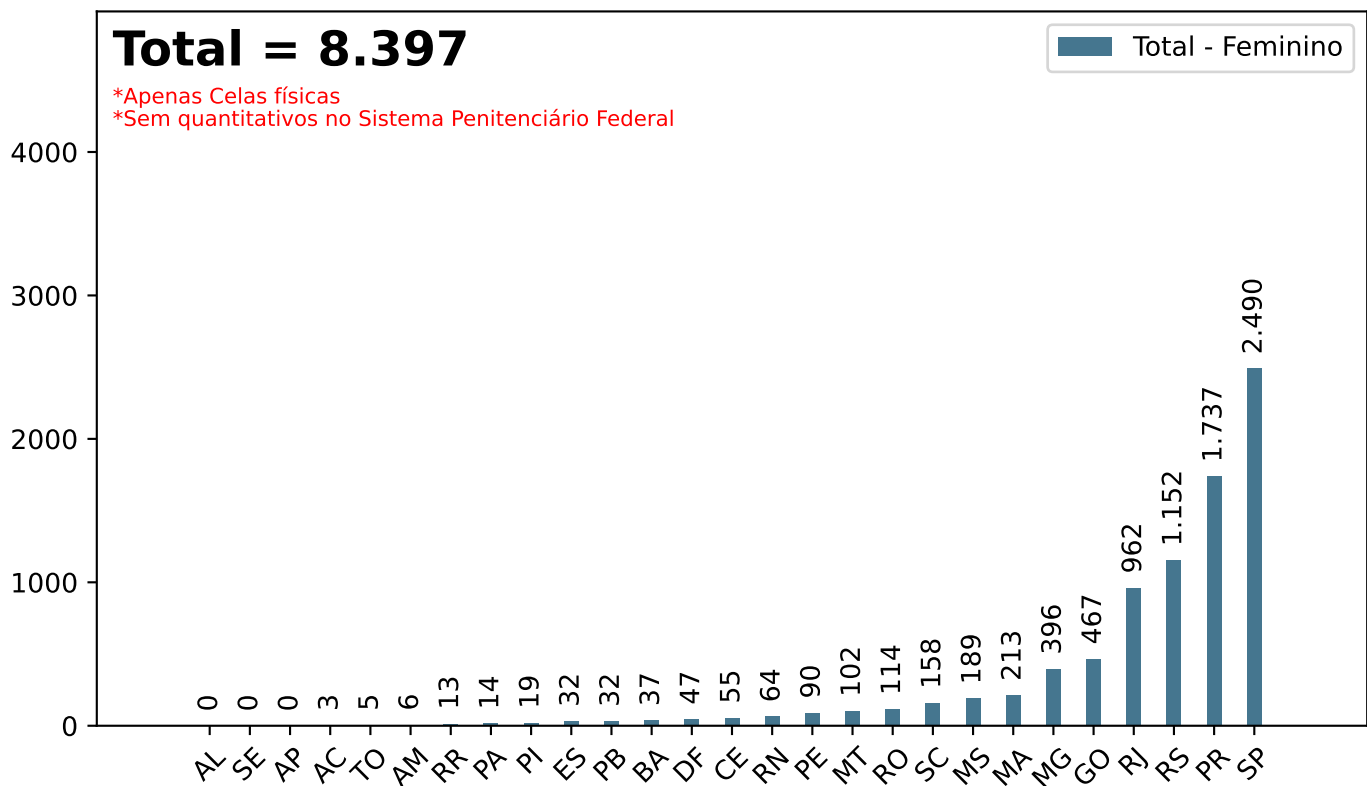
18º ciclo SISDEPEN - Período de referência: Janeiro a Junho de 2025

Total de inclusões por transferências ou remoções de presos entre Janeiro e Junho de 2025

Total - Masculino



Total - Feminino

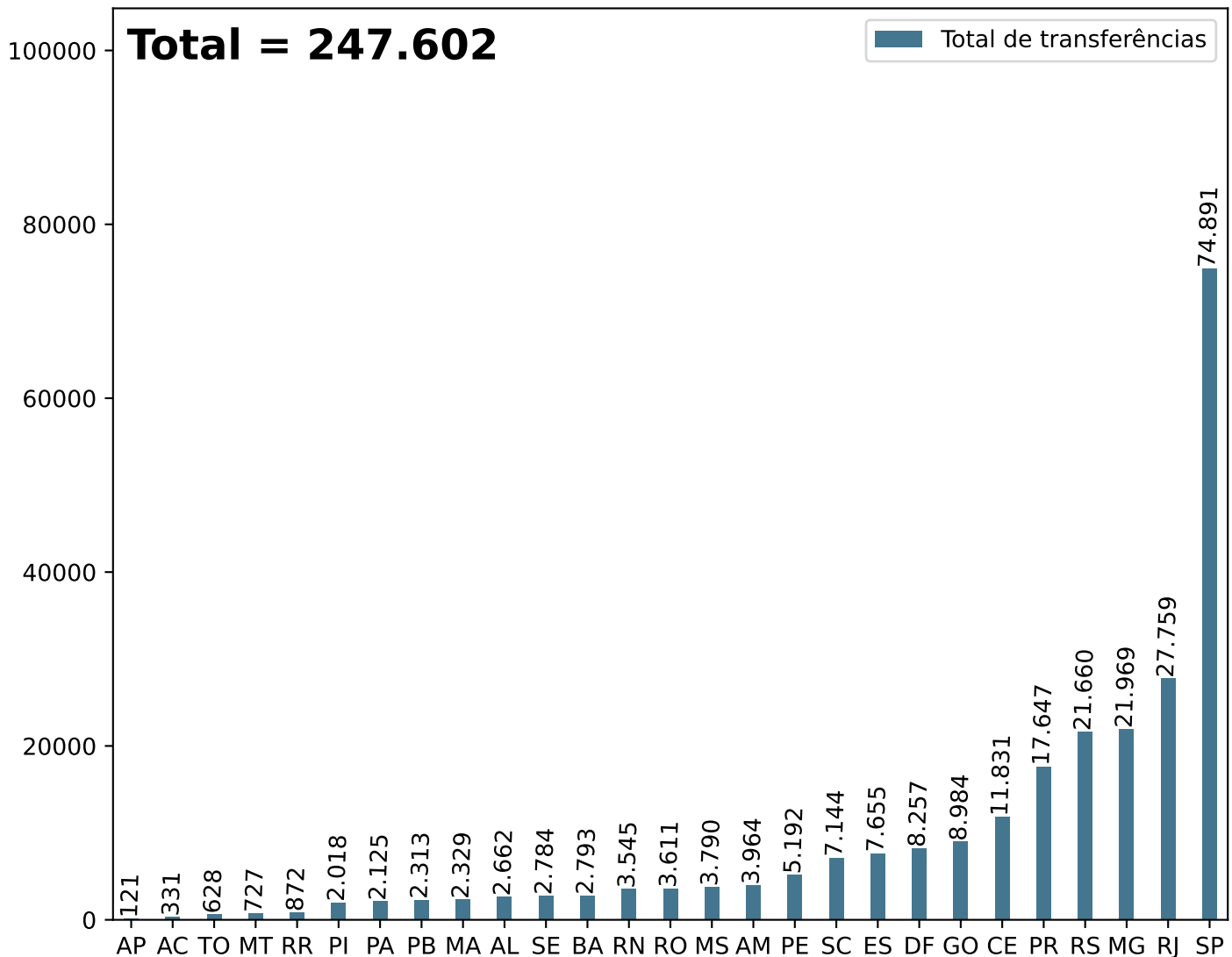


Secretaria Nacional de Políticas Penais Diretoria de Inteligência Penal

Dados Estatísticos do Sistema Penitenciário 18º ciclo SISDEPEN - Período de referência: Janeiro a Junho de 2025

Total de Transferências/ remoções de um estabelecimento para outro entre Janeiro e Junho de 2025

Total de transferências



*Apenas Celas físicas

*Adicionalmente, no Sistema Penitenciário Federal, são estes os quantitativos:

DF: 4, MS: 9, RO: 3, RN: 7, PR: 9. Total = 32

UF	Total	UF	Total	UF	Total
AC	331	MA	2.329	RJ	27.759
AL	2.662	MG	21.969	RN	3.545
AM	3.964	MS	3.790	RO	3.611
AP	121	MT	727	RR	872
BA	2.793	PA	2.125	RS	21.660
CE	11.831	PB	2.313	SC	7.144
DF	8.257	PE	5.192	SE	2.784
ES	7.655	PI	2.018	SP	74.891
GO	8.984	PR	17.647	TO	628

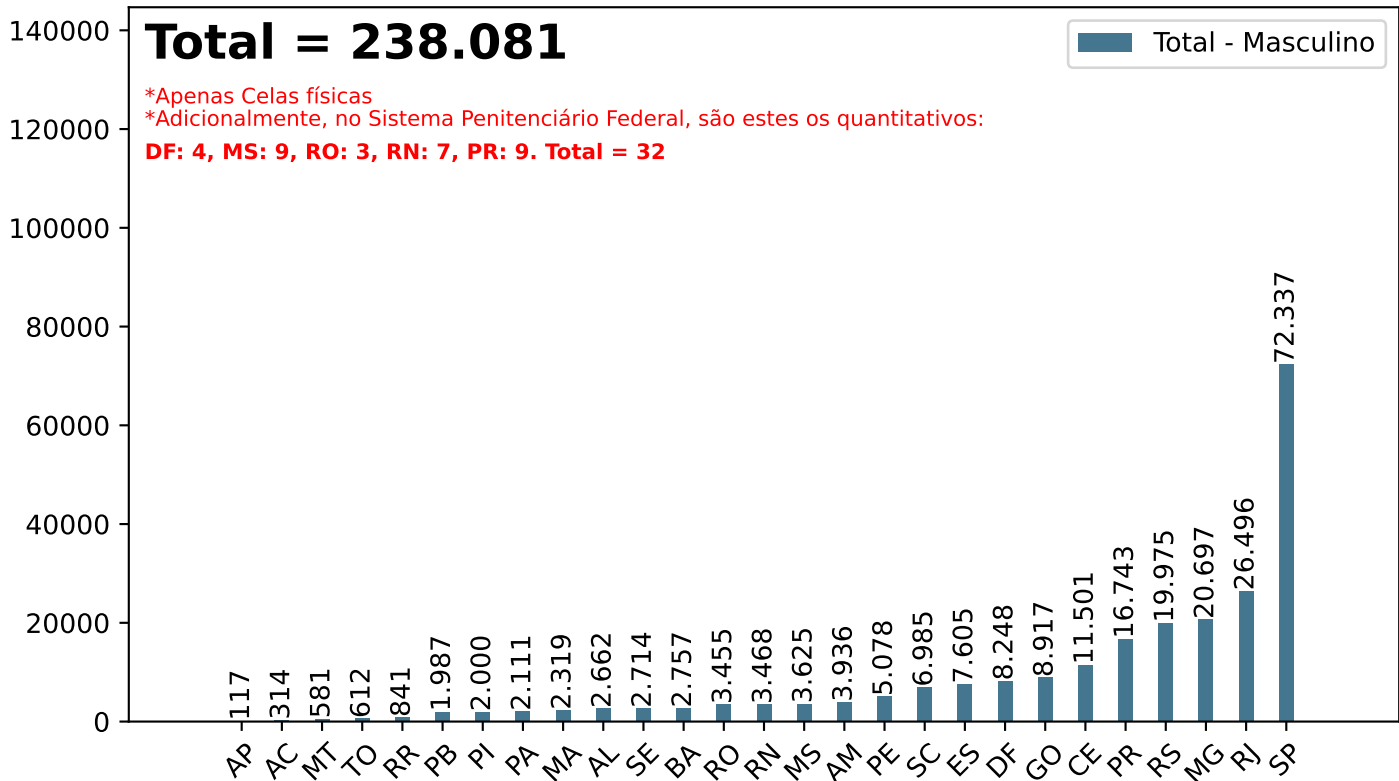
Secretaria Nacional de Políticas Penais Diretoria de Inteligência Penal

Dados Estatísticos do Sistema Penitenciário

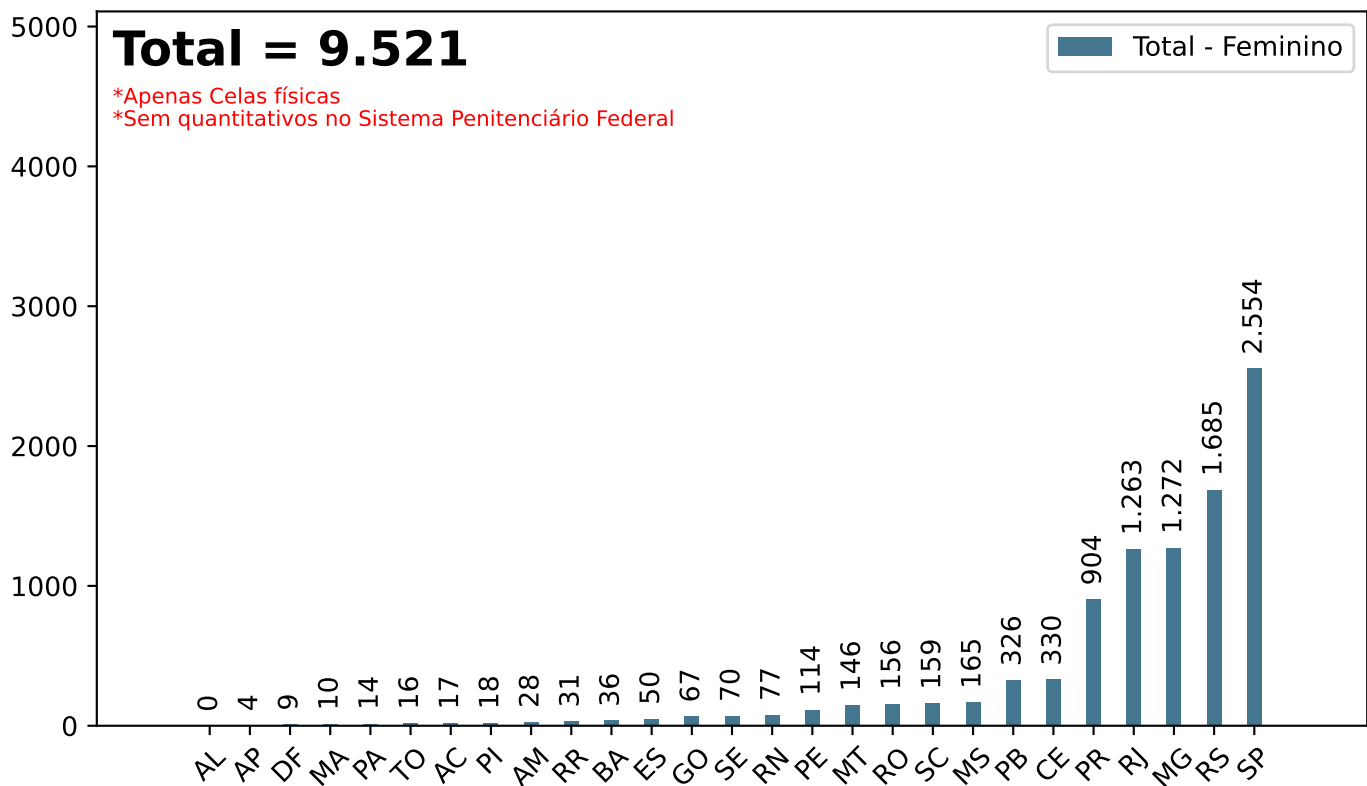
18º ciclo SISDEPEN - Período de referência: Janeiro a Junho de 2025

Total de Transferências/ remoções de um estabelecimento para outro entre Janeiro e Junho de 2025

Total - Masculino



Total - Feminino



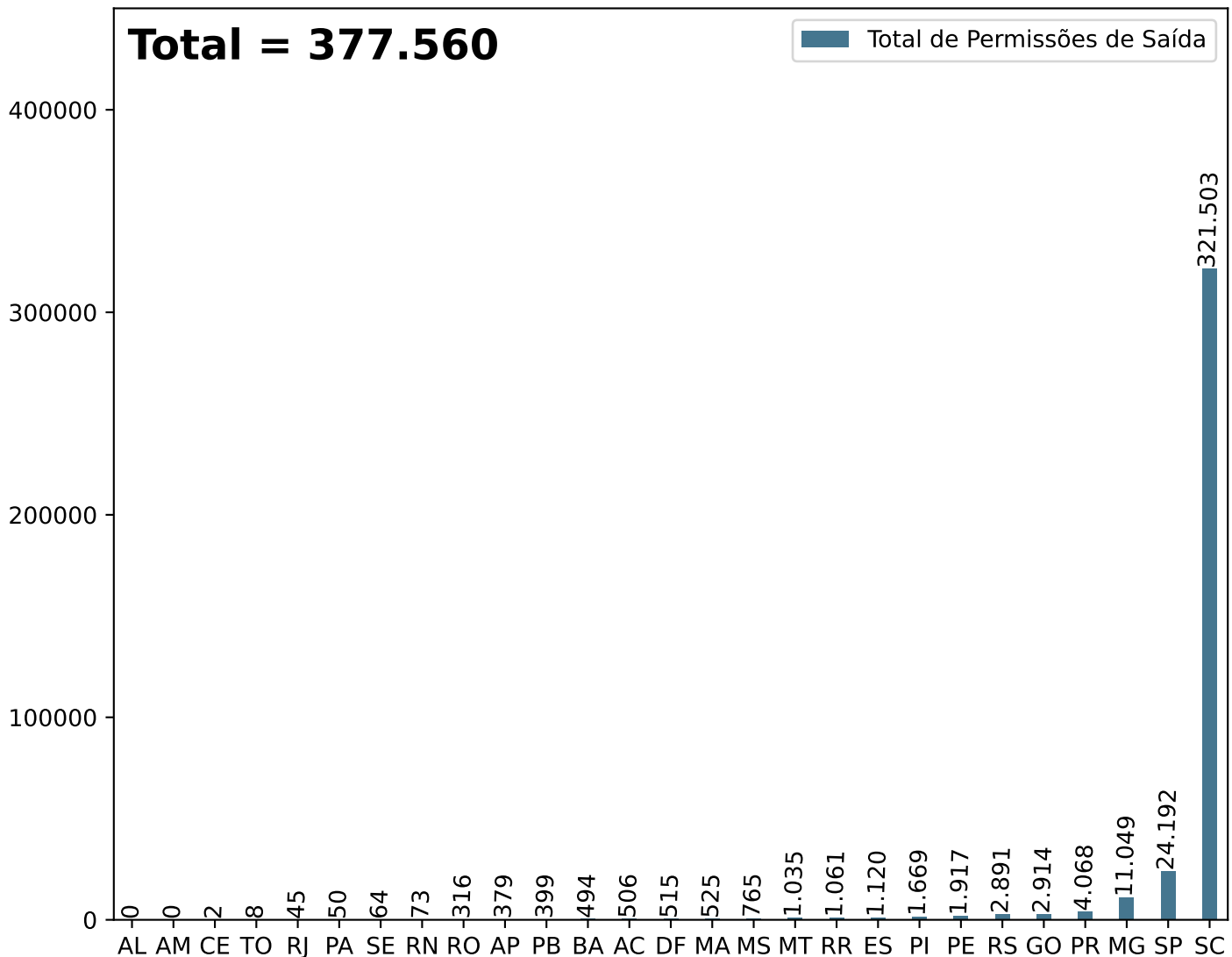
Secretaria Nacional de Políticas Penais Diretoria de Inteligência Penal

Dados Estatísticos do Sistema Penitenciário
18º ciclo SISDEPEN - Período de referência: Janeiro a Junho de 2025

Total de Permissões de Saída entre Janeiro e Junho de 2025
Art. 120, Lei de Execução Penal

Total de Permissões de Saída

Total = 377.560



*Apenas Celas físicas

*Sem quantitativos no Sistema Penitenciário Federal

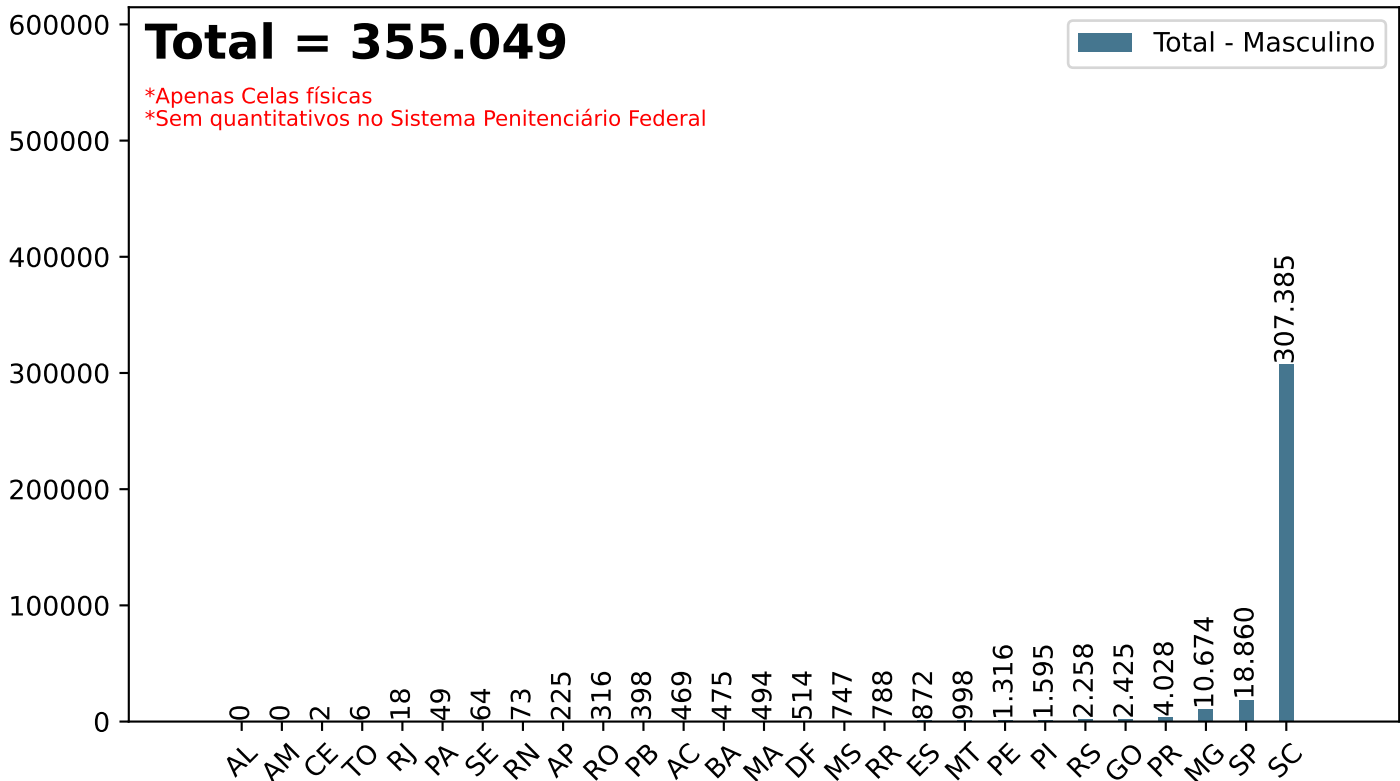
UF	Total	UF	Total	UF	Total
AC	506	MA	525	RJ	45
AL	0	MG	11.049	RN	73
AM	0	MS	765	RO	316
AP	379	MT	1.035	RR	1.061
BA	494	PA	50	RS	2.891
CE	2	PB	399	SC	321.503
DF	515	PE	1.917	SE	64
ES	1.120	PI	1.669	SP	24.192
GO	2.914	PR	4.068	TO	8

Secretaria Nacional de Políticas Penais Diretoria de Inteligência Penal

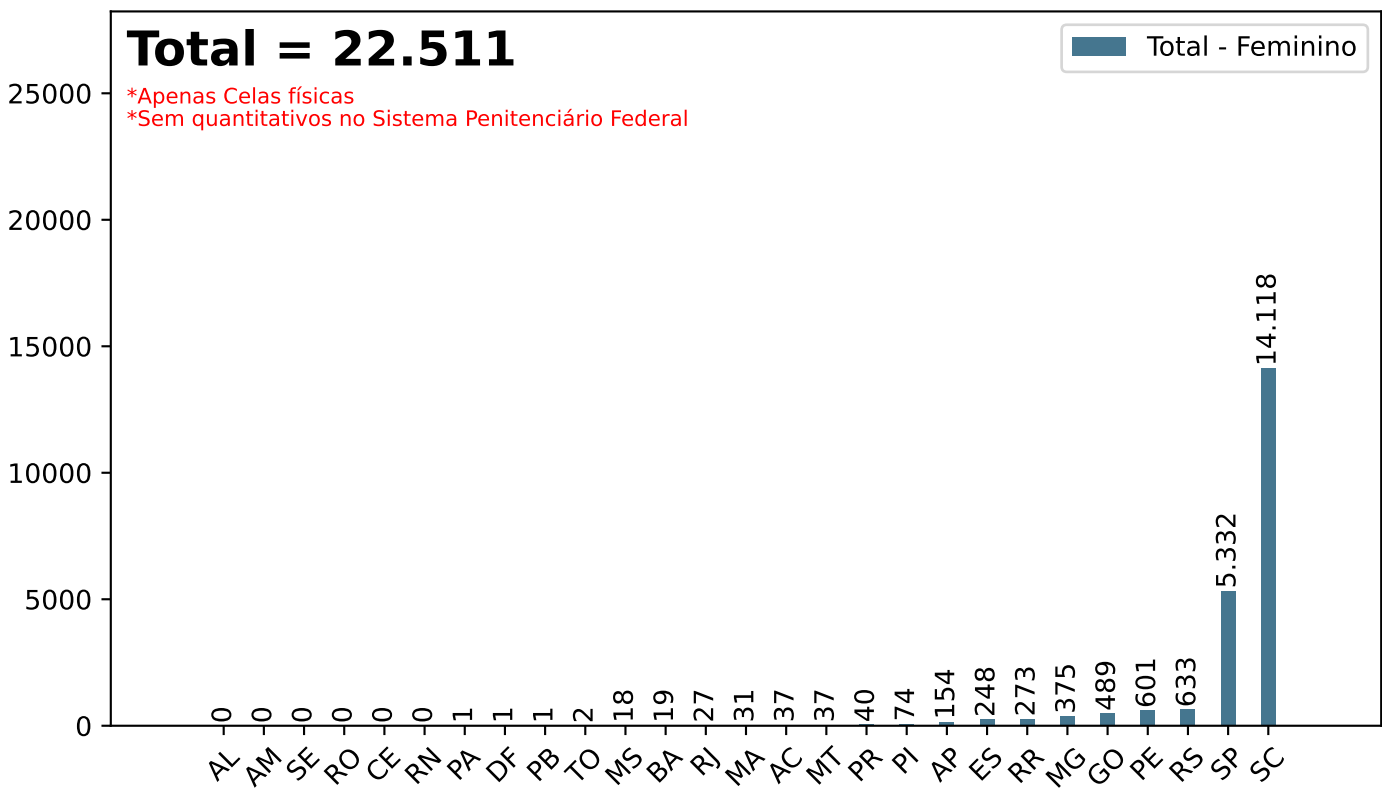
Dados Estatísticos do Sistema Penitenciário 18º ciclo SISDEPEN - Período de referência: Janeiro a Junho de 2025

Total de Permissões de Saída entre Janeiro e Junho de 2025
Art. 120, Lei de Execução Penal

Total - Masculino



Total - Feminino

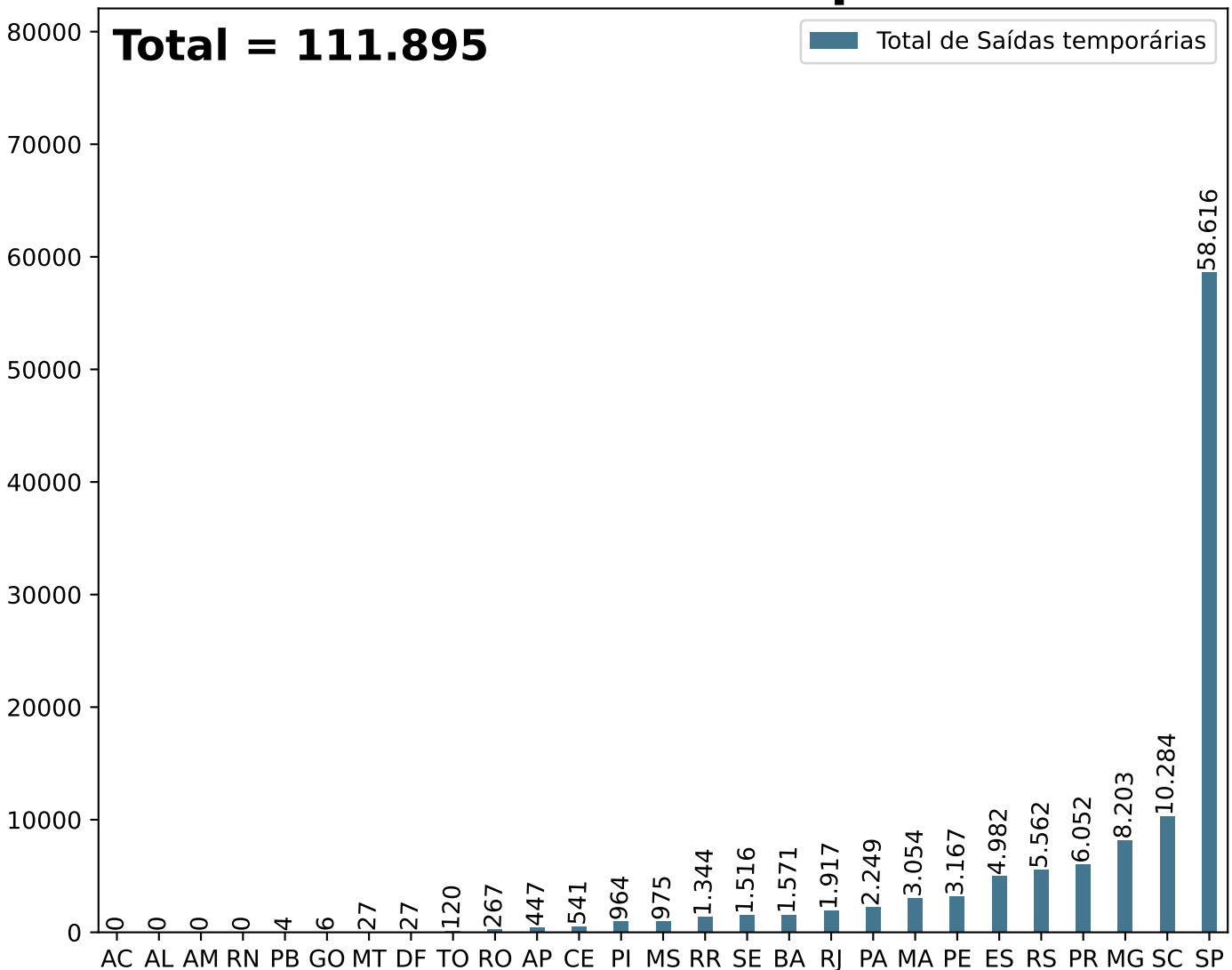


Secretaria Nacional de Políticas Penais Diretoria de Inteligência Penal

Dados Estatísticos do Sistema Penitenciário
18º ciclo SISDEPEN - Período de referência: Janeiro a Junho de 2025

Total de Saídas temporárias entre Janeiro e Junho de 2025
Art. 122, inciso I, Lei de Execução Penal

Total de Saídas temporárias



*Apenas Celas físicas

*Sem quantitativos no Sistema Penitenciário Federal

UF	Total	UF	Total	UF	Total
AC	0	MA	3.054	RJ	1.917
AL	0	MG	8.203	RN	0
AM	0	MS	975	RO	267
AP	447	MT	27	RR	1.344
BA	1.571	PA	2.249	RS	5.562
CE	541	PB	4	SC	10.284
DF	27	PE	3.167	SE	1.516
ES	4.982	PI	964	SP	58.616
GO	6	PR	6.052	TO	120

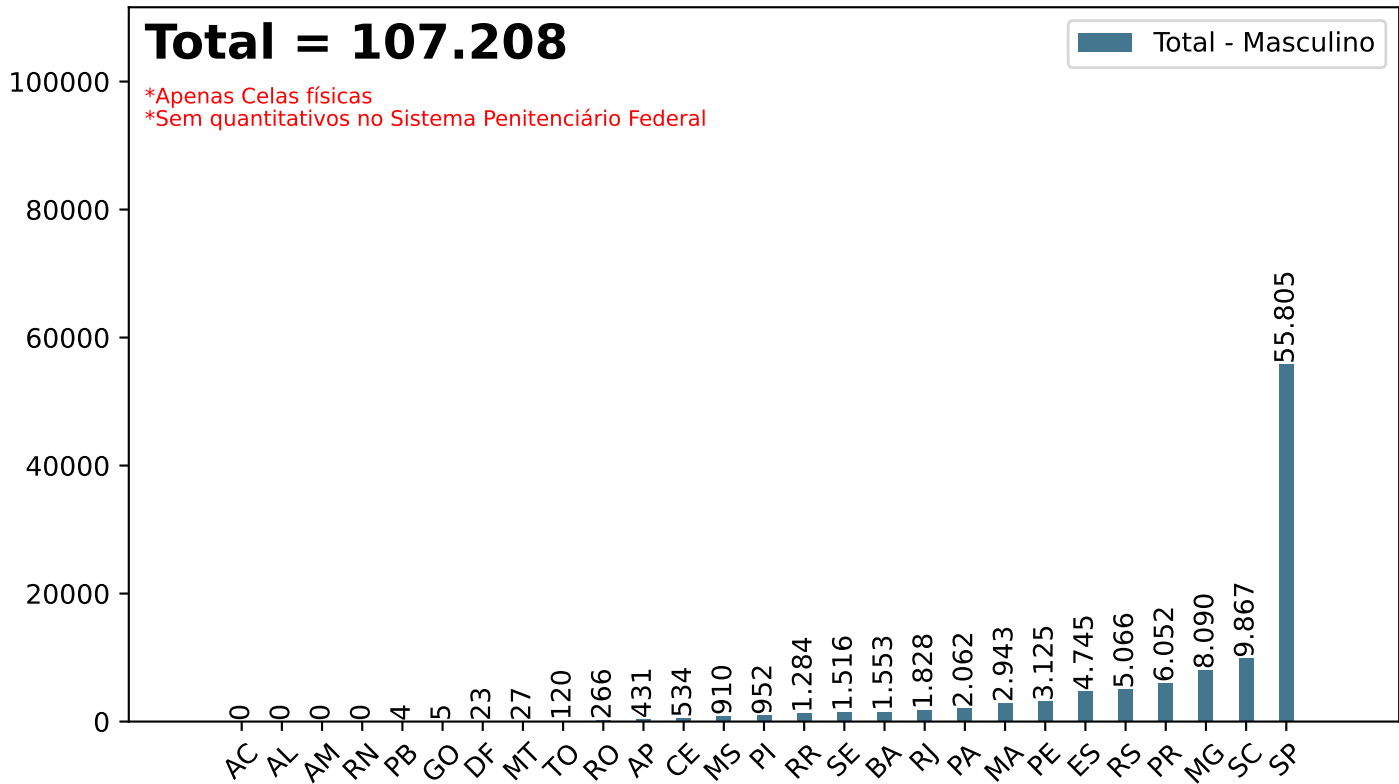
Secretaria Nacional de Políticas Penais Diretoria de Inteligência Penal

Dados Estatísticos do Sistema Penitenciário

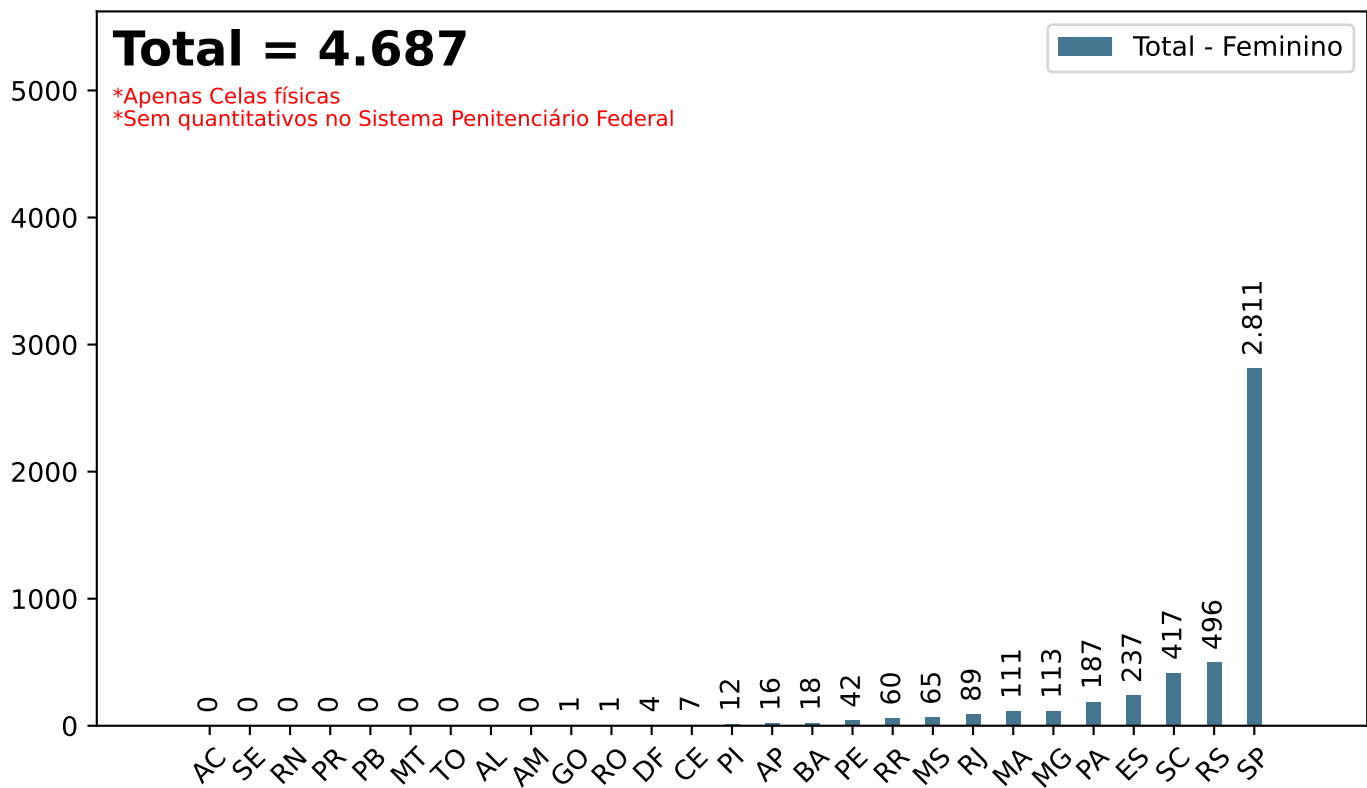
18º ciclo SISDEPEN - Período de referência: Janeiro a Junho de 2025

Total de Saídas temporárias entre Janeiro e Junho de 2025
Art. 122, inciso I, Lei de Execução Penal

Total - Masculino



Total - Feminino

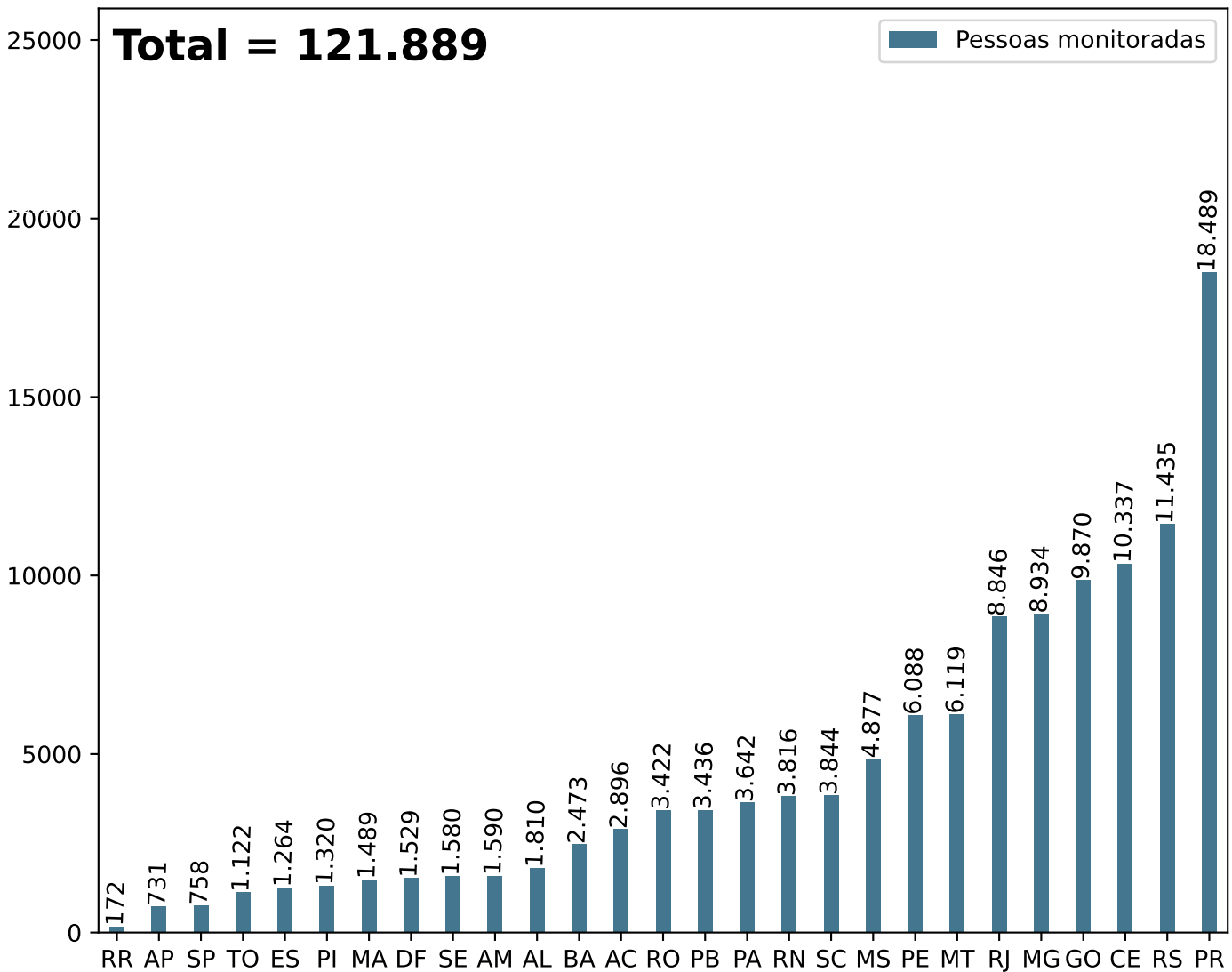


Secretaria Nacional de Políticas Penais Diretoria de Inteligência Penal

Dados Estatísticos do Sistema Penitenciário
18º ciclo SISDEPEN - Período de referência: Janeiro a Junho de 2025

Prisão domiciliar com monitoramento eletrônico em 30/06/2025

Prisão domiciliar com Monitoramento Eletrônico



*Prisão Domiciliar com monitoramento eletrônico

UF	Total	UF	Total	UF	Total
AC	2.896	MA	1.489	RJ	8.846
AL	1.810	MG	8.934	RN	3.816
AM	1.590	MS	4.877	RO	3.422
AP	731	MT	6.119	RR	172
BA	2.473	PA	3.642	RS	11.435
CE	10.337	PB	3.436	SC	3.844
DF	1.529	PE	6.088	SE	1.580
ES	1.264	PI	1.320	SP	758
GO	9.870	PR	18.489	TO	1.122

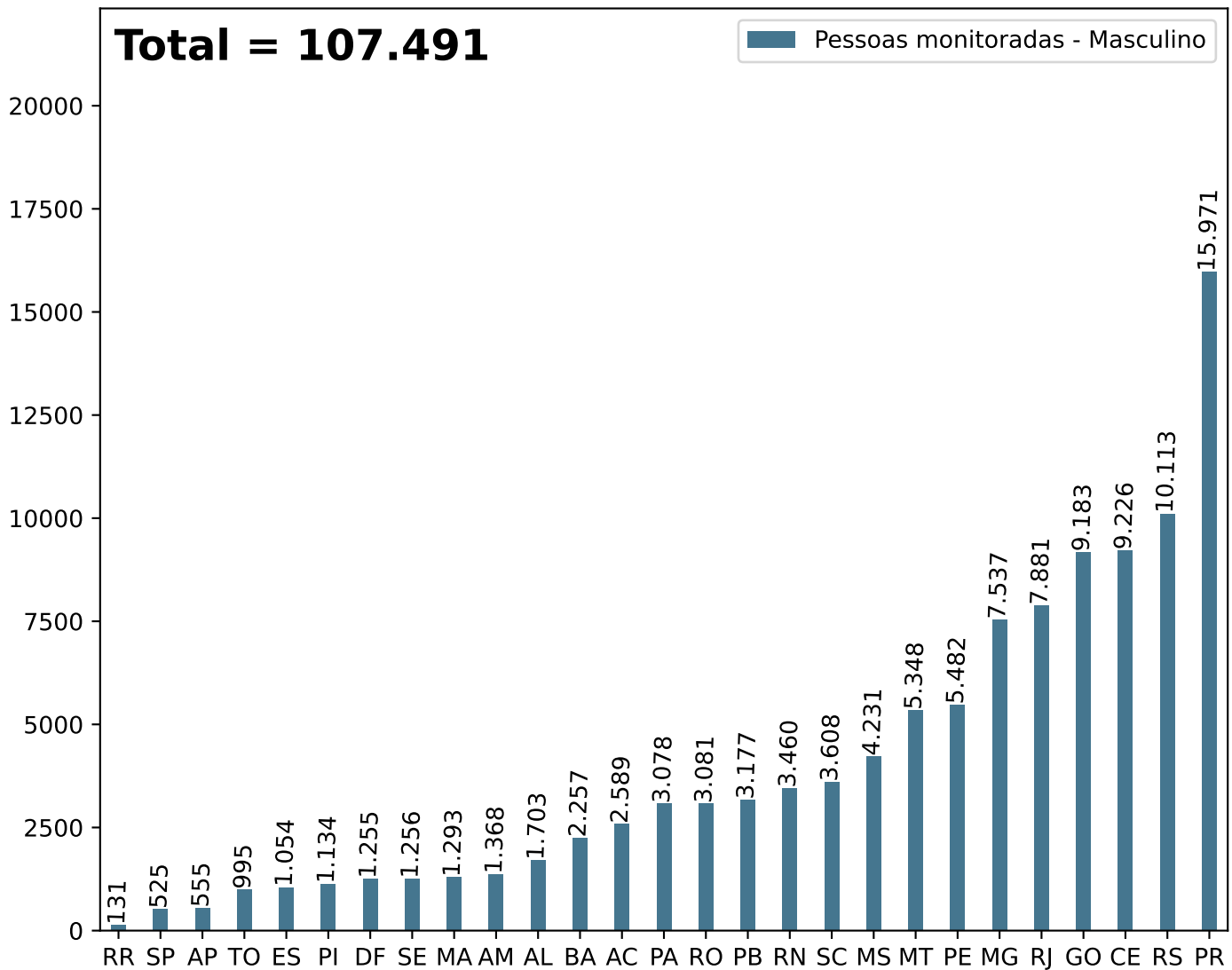
Secretaria Nacional de Políticas Penais Diretoria de Inteligência Penal

Dados Estatísticos do Sistema Penitenciário

18º ciclo SISDEPEN - Período de referência: Janeiro a Junho de 2025

Prisão domiciliar com monitoramento eletrônico em 30/06/2025 - Masculino

Prisão domiciliar com Monitoramento Eletrônico - Masculino



*Prisão Domiciliar com monitoramento eletrônico

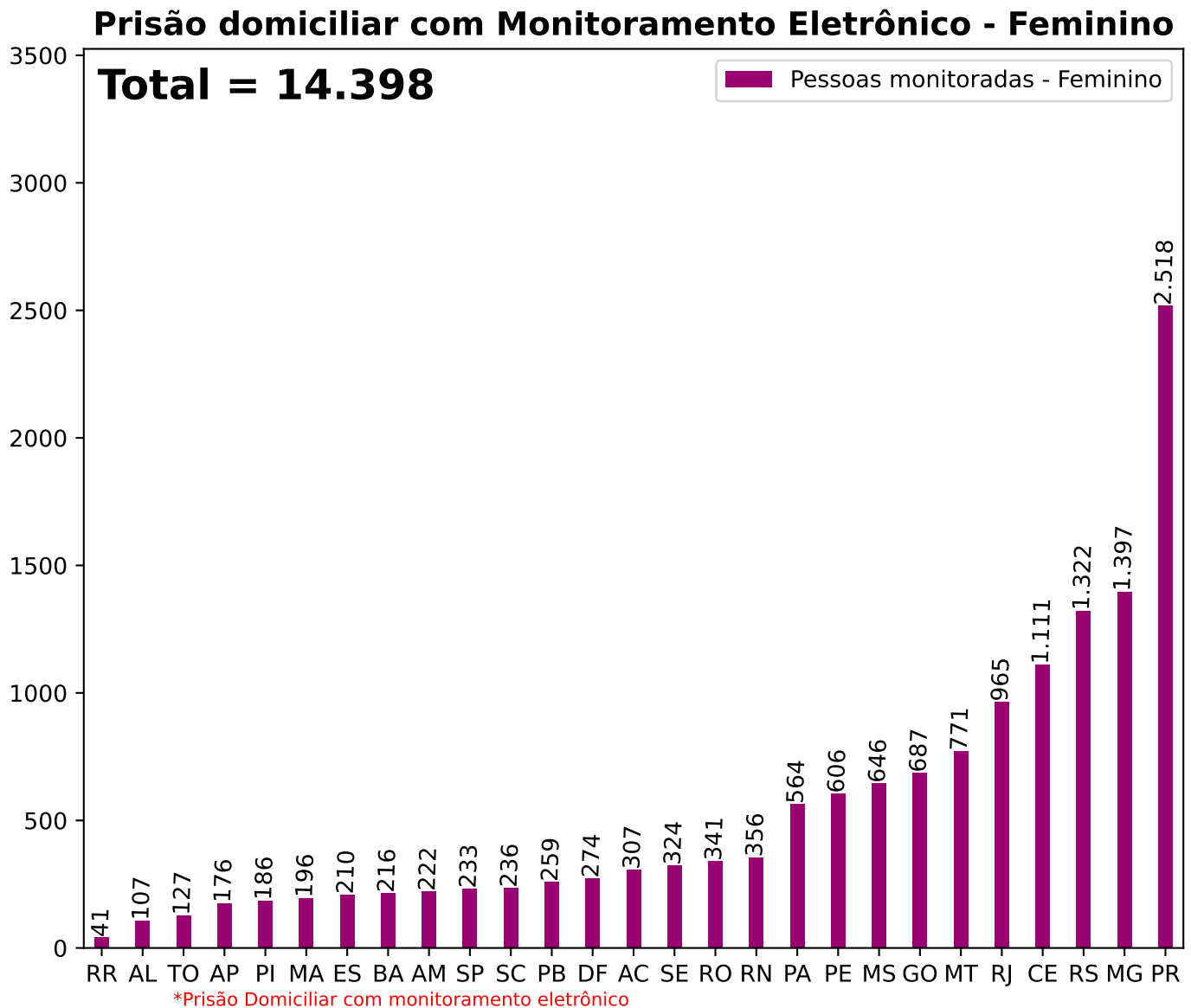
UF	Total	UF	Total	UF	Total
AC	2.589	MA	1.293	RJ	7.881
AL	1.703	MG	7.537	RN	3.460
AM	1.368	MS	4.231	RO	3.081
AP	555	MT	5.348	RR	131
BA	2.257	PA	3.078	RS	10.113
CE	9.226	PB	3.177	SC	3.608
DF	1.255	PE	5.482	SE	1.256
ES	1.054	PI	1.134	SP	525
GO	9.183	PR	15.971	TO	995

Secretaria Nacional de Políticas Penais Diretoria de Inteligência Penal

Dados Estatísticos do Sistema Penitenciário

18º ciclo SISDEPEN - Período de referência: Janeiro a Junho de 2025

Prisão domiciliar com monitoramento eletrônico em 30/06/2025 - Feminino



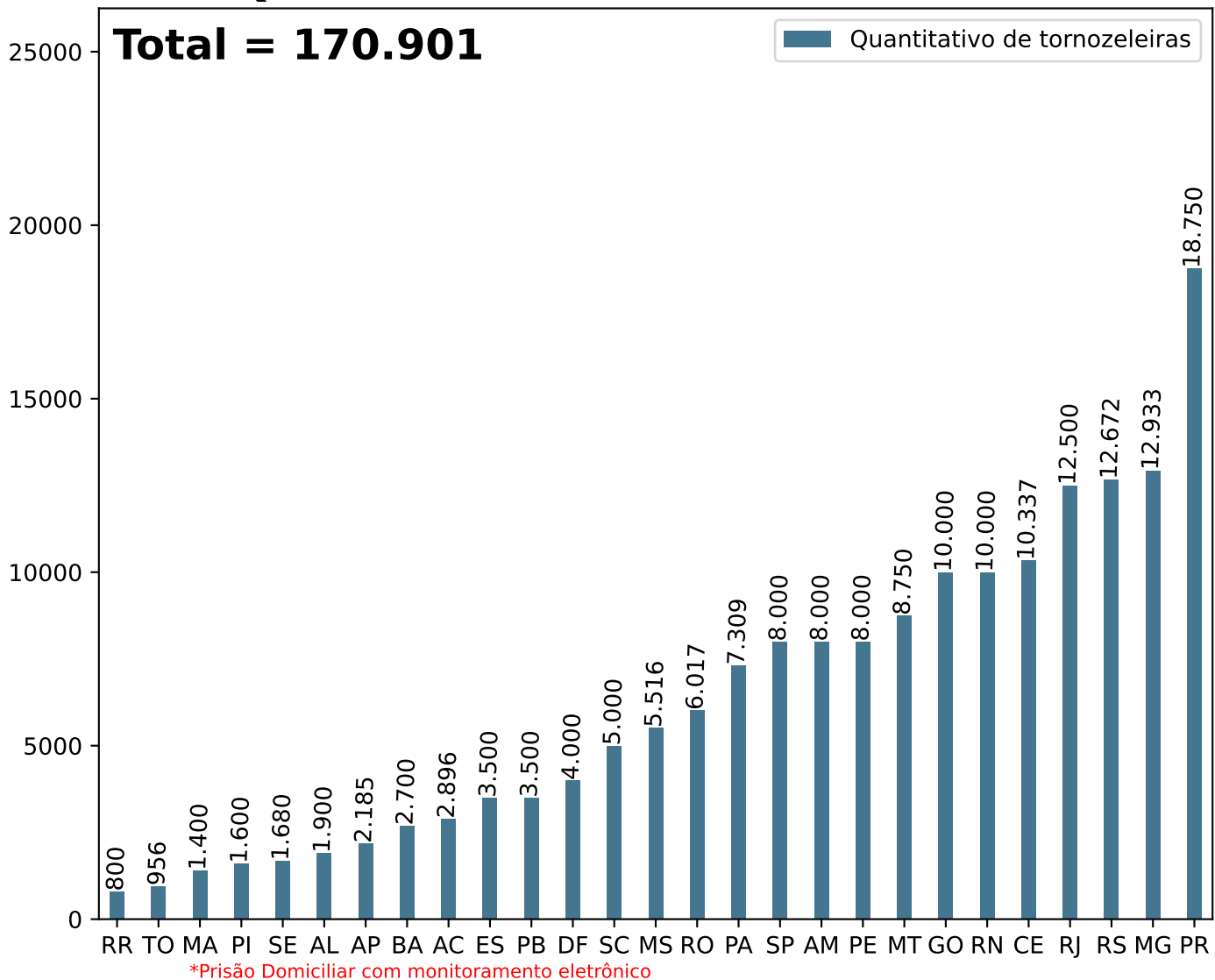
UF	Total	UF	Total	UF	Total
AC	307	MA	196	RJ	965
AL	107	MG	1.397	RN	356
AM	222	MS	646	RO	341
AP	176	MT	771	RR	41
BA	216	PA	564	RS	1.322
CE	1.111	PB	259	SC	236
DF	274	PE	606	SE	324
ES	210	PI	186	SP	233
GO	687	PR	2.518	TO	127

Secretaria Nacional de Políticas Penais Diretoria de Inteligência Penal

Dados Estatísticos do Sistema Penitenciário
18º ciclo SISDEPEN - Período de referência: Janeiro a Junho de 2025

Quantitativo de tornozeleiras de Monitoramento Eletrônico em 30/06/2025

Quantitativo de tornozeleiras



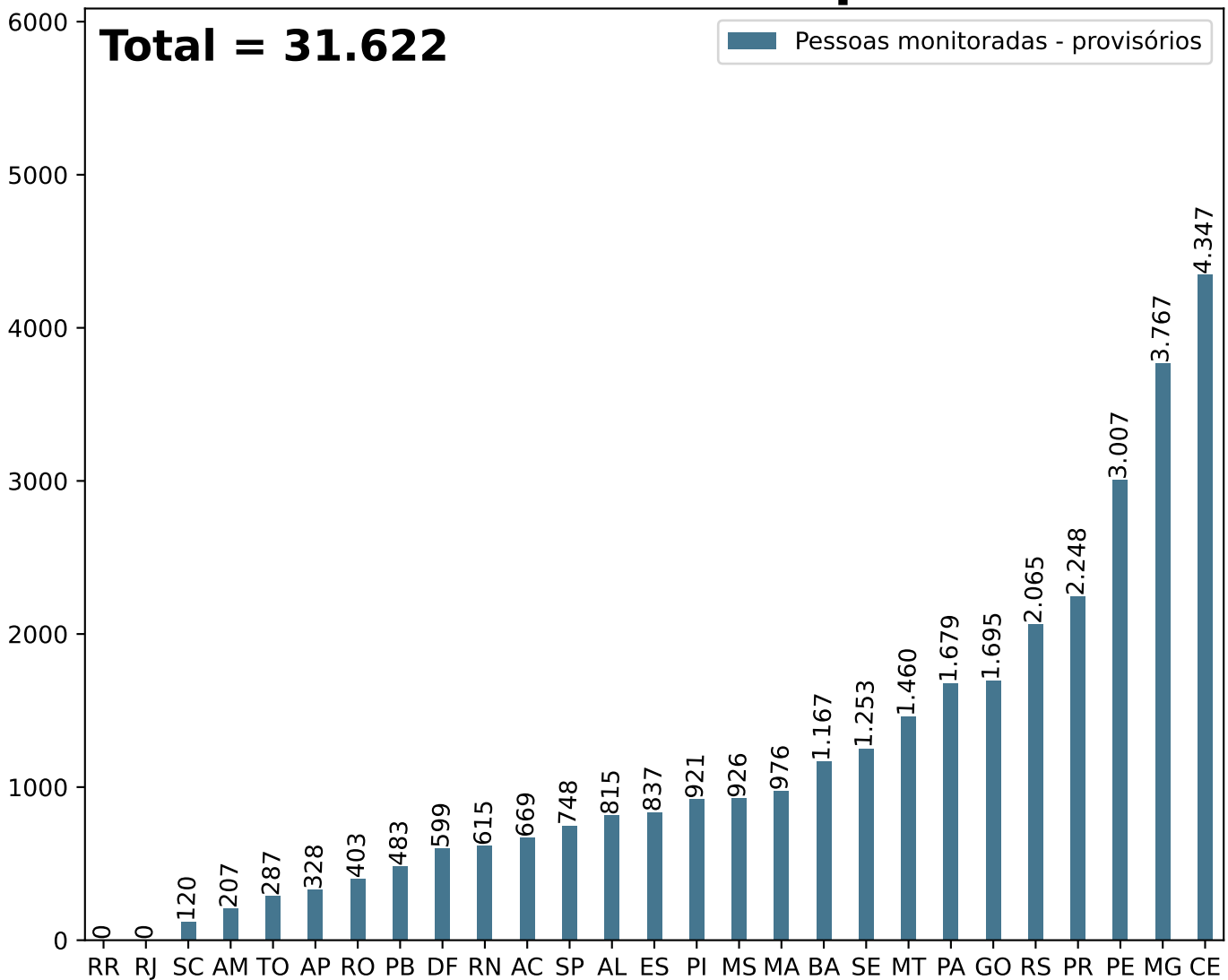
UF	Total	UF	Total	UF	Total
AC	2.896	MA	1.400	RJ	12.500
AL	1.900	MG	12.933	RN	10.000
AM	8.000	MS	5.516	RO	6.017
AP	2.185	MT	8.750	RR	800
BA	2.700	PA	7.309	RS	12.672
CE	10.337	PB	3.500	SC	5.000
DF	4.000	PE	8.000	SE	1.680
ES	3.500	PI	1.600	SP	8.000
GO	10.000	PR	18.750	TO	956

Secretaria Nacional de Políticas Penais Diretoria de Inteligência Penal

Dados Estatísticos do Sistema Penitenciário
18º ciclo SISDEPEN - Período de referência: Janeiro a Junho de 2025

Prisão domiciliar com monitoramento eletrônico em 30/06/2025 - Provisórios

Pessoas monitoradas - provisórios



*Prisão Domiciliar com monitoramento eletrônico

UF	Total	UF	Total	UF	Total
AC	669	MA	976	RJ	0
AL	815	MG	3.767	RN	615
AM	207	MS	926	RO	403
AP	328	MT	1.460	RR	0
BA	1.167	PA	1.679	RS	2.065
CE	4.347	PB	483	SC	120
DF	599	PE	3.007	SE	1.253
ES	837	PI	921	SP	748
GO	1.695	PR	2.248	TO	287

Secretaria Nacional de Políticas Penais

Diretoria de Inteligência Penal

18º ciclo SISDEPEN - Período de referência: Janeiro a Junho de 2025

Prisão domiciliar com monitoramento eletrônico - Provisórios - em 30/06/2025

MASCULINO

FEMININO

UF	Justiça Estadual	Justiça Federal	Outros(Just. Trab., cível)	Justiça Estadual	Justiça Federal	Outros(Just. Trab., cível)	Total
AC	539	6	0	115	2	7	669
AL	744	0	0	71	0	0	815
AM	101	0	0	106	0	0	207
AP	218	0	0	110	0	0	328
BA	1.027	32	0	108	0	0	1.167
CE	3.908	0	0	439	0	0	4.347
DF	444	68	0	71	16	0	599
ES	680	19	0	135	3	0	837
GO	1.525	7	13	145	2	3	1.695
MA	821	0	0	155	0	0	976
MG	2.739	57	0	939	32	0	3.767
MS	723	0	0	203	0	0	926
MT	1.179	64	0	196	21	0	1.460
PA	1.261	57	0	353	8	0	1.679
PB	392	5	0	81	5	0	483
PE	2.591	31	1	374	10	0	3.007
PI	773	8	0	138	1	1	921
PR	1.897	81	0	258	12	0	2.248
RJ	0	0	0	0	0	0	0
RN	520	0	0	95	0	0	615
RO	338	11	0	53	1	0	403
RR	0	0	0	0	0	0	0
RS	1.521	93	0	436	15	0	2.065
SC	79	1	0	40	0	0	120
SE	1.010	5	0	238	0	0	1.253
SP	407	112	0	183	46	0	748
TO	230	0	0	56	1	0	287
SPF	0	0	0	0	0	0	0
Total	25.667	657	14	5.098	175	11	31.622

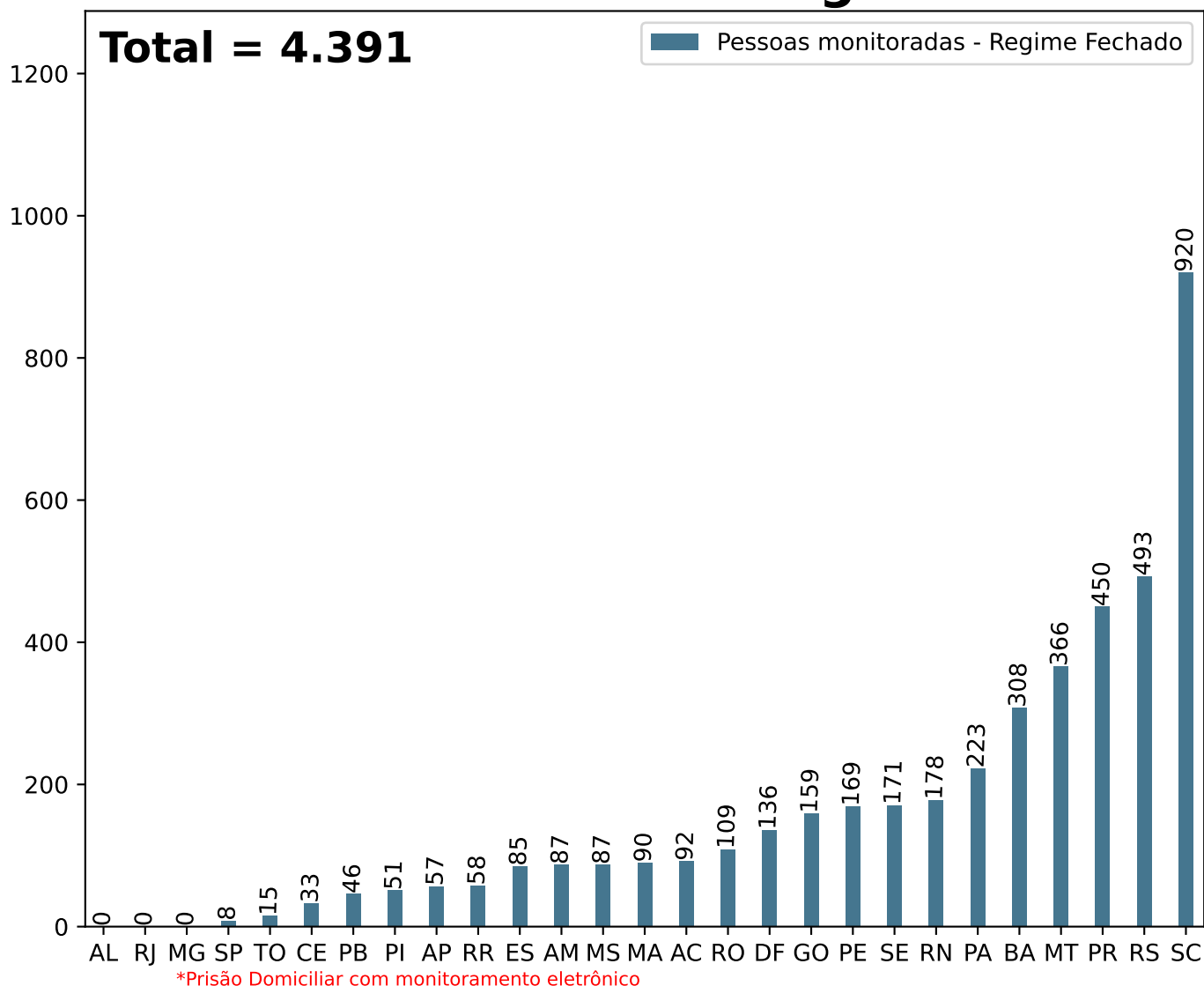
*Prisão Domiciliar com monitoramento eletrônico

Secretaria Nacional de Políticas Penais Diretoria de Inteligência Penal

Dados Estatísticos do Sistema Penitenciário
18º ciclo SISDEPEN - Período de referência: Janeiro a Junho de 2025

Prisão domiciliar com monitoramento eletrônico em 30/06/2025 - Regime Fechado

Pessoas monitoradas - Regime Fechado



UF	Total	UF	Total	UF	Total
AC	92	MA	90	RJ	0
AL	0	MG	0	RN	178
AM	87	MS	87	RO	109
AP	57	MT	366	RR	58
BA	308	PA	223	RS	493
CE	33	PB	46	SC	920
DF	136	PE	169	SE	171
ES	85	PI	51	SP	8
GO	159	PR	450	TO	15

Secretaria Nacional de Políticas Penais

Diretoria de Inteligência Penal

18º ciclo SISDEPEN - Período de referência: Janeiro a Junho de 2025

Prisão domiciliar com monitoramento eletrônico - Regime Fechado - em 30/06/2025

MASCULINO

FEMININO

UF	Justiça Estadual	Justiça Federal	Outros(Just. Trab., cível)	Justiça Estadual	Justiça Federal	Outros(Just. Trab., cível)	Total
AC	58	0	0	34	0	0	92
AL	0	0	0	0	0	0	0
AM	39	0	0	48	0	0	87
AP	36	0	0	21	0	0	57
BA	265	0	0	43	0	0	308
CE	23	0	0	10	0	0	33
DF	49	0	0	87	0	0	136
ES	54	0	0	30	1	0	85
GO	114	0	0	45	0	0	159
MA	79	0	0	11	0	0	90
MG	0	0	0	0	0	0	0
MS	0	67	0	0	20	0	87
MT	147	5	0	210	4	0	366
PA	179	0	0	44	0	0	223
PB	21	0	0	25	0	0	46
PE	160	0	0	9	0	0	169
PI	38	0	0	13	0	0	51
PR	94	15	0	298	43	0	450
RJ	0	0	0	0	0	0	0
RN	142	0	0	36	0	0	178
RO	78	0	0	31	0	0	109
RR	47	0	0	11	0	0	58
RS	340	9	1	140	3	0	493
SC	787	11	0	122	0	0	920
SE	119	2	0	50	0	0	171
SP	4	0	0	4	0	0	8
TO	14	0	0	1	0	0	15
SPF	0	0	0	0	0	0	0
Total	2.887	109	1	1.323	71	0	4.391

*Prisão Domiciliar com monitoramento eletrônico

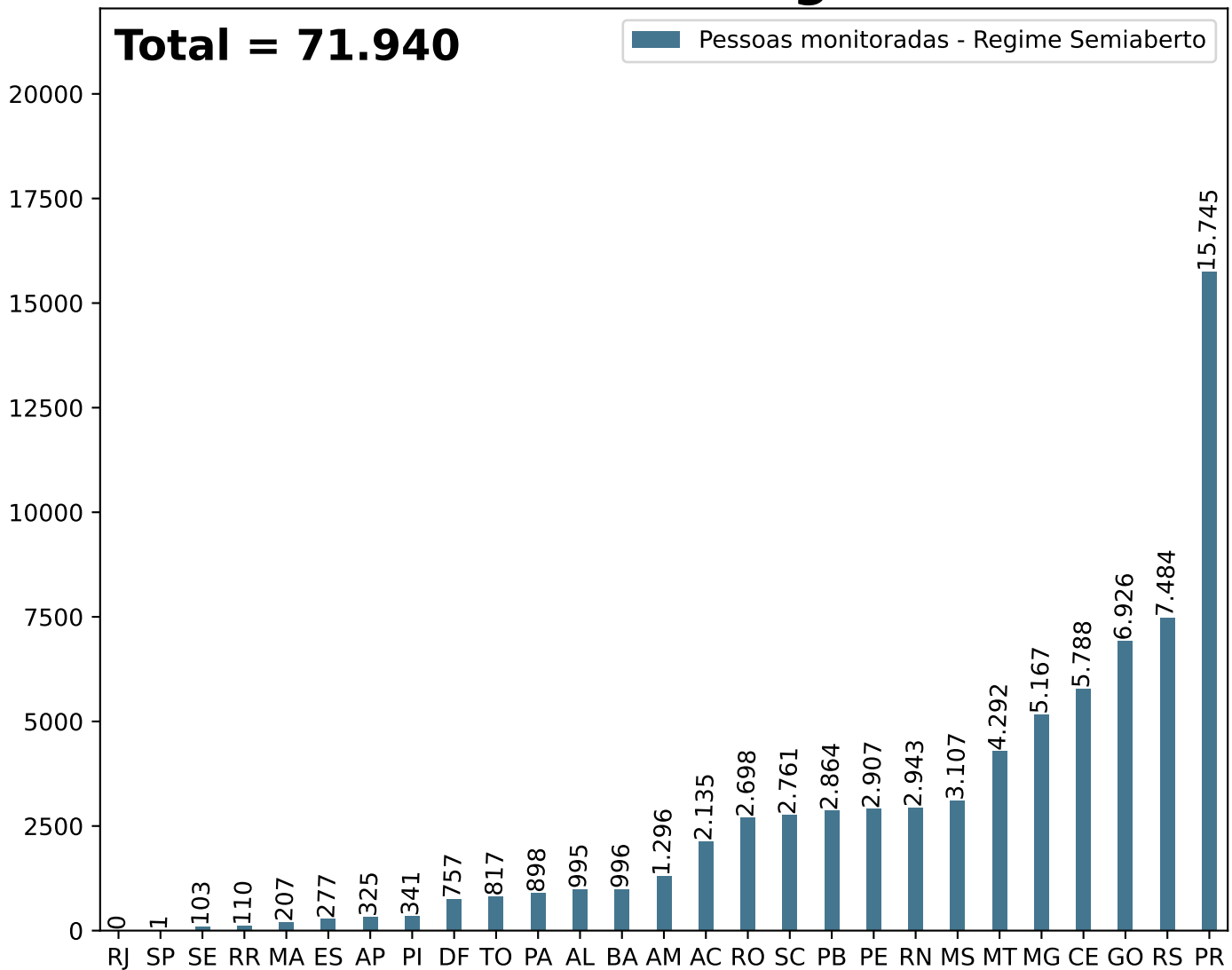
Secretaria Nacional de Políticas Penais Diretoria de Inteligência Penal

Dados Estatísticos do Sistema Penitenciário

18º ciclo SISDEPEN - Período de referência: Janeiro a Junho de 2025

Prisão domiciliar com monitoramento eletrônico em 30/06/2025 - Regime Semiaberto

Pessoas monitoradas - Regime Semiaberto



*Prisão Domiciliar com monitoramento eletrônico

UF	Total	UF	Total	UF	Total
AC	2.135	MA	207	RJ	0
AL	995	MG	5.167	RN	2.943
AM	1.296	MS	3.107	RO	2.698
AP	325	MT	4.292	RR	110
BA	996	PA	898	RS	7.484
CE	5.788	PB	2.864	SC	2.761
DF	757	PE	2.907	SE	103
ES	277	PI	341	SP	1
GO	6.926	PR	15.745	TO	817

Secretaria Nacional de Políticas Penais

Diretoria de Inteligência Penal

18º ciclo SISDEPEN - Período de referência: Janeiro a Junho de 2025

Prisão domiciliar com monitoramento eletrônico - Regime Semiaberto - em 30/06/2025

MASCULINO

FEMININO

UF	Justiça Estadual	Justiça Federal	Outros(Just. Trab., cível)	Justiça Estadual	Justiça Federal	Outros(Just. Trab., cível)	Total
AC	1.986	0	0	149	0	0	2.135
AL	959	0	0	36	0	0	995
AM	1.228	0	0	68	0	0	1.296
AP	282	0	0	43	0	0	325
BA	931	0	0	65	0	0	996
CE	5.186	0	0	602	0	0	5.788
DF	660	0	0	97	0	0	757
ES	243	0	0	34	0	0	277
GO	6.494	0	0	432	0	0	6.926
MA	192	0	0	15	0	0	207
MG	4.741	0	0	426	0	0	5.167
MS	2.738	0	0	369	0	0	3.107
MT	3.952	0	0	340	0	0	4.292
PA	804	2	0	92	0	0	898
PB	2.719	0	0	145	0	0	2.864
PE	2.694	1	0	212	0	0	2.907
PI	308	0	0	33	0	0	341
PR	13.271	585	0	1.809	80	0	15.745
RJ	0	0	0	0	0	0	0
RN	2.722	0	0	221	0	0	2.943
RO	2.454	0	0	244	0	0	2.698
RR	80	0	0	30	0	0	110
RS	6.812	56	2	609	5	0	7.484
SC	2.652	38	0	71	0	0	2.761
SE	80	1	0	21	1	0	103
SP	0	1	0	0	0	0	1
TO	748	0	0	69	0	0	817
SPF	0	0	0	0	0	0	0
Total	64.936	684	2	6.232	86	0	71.940

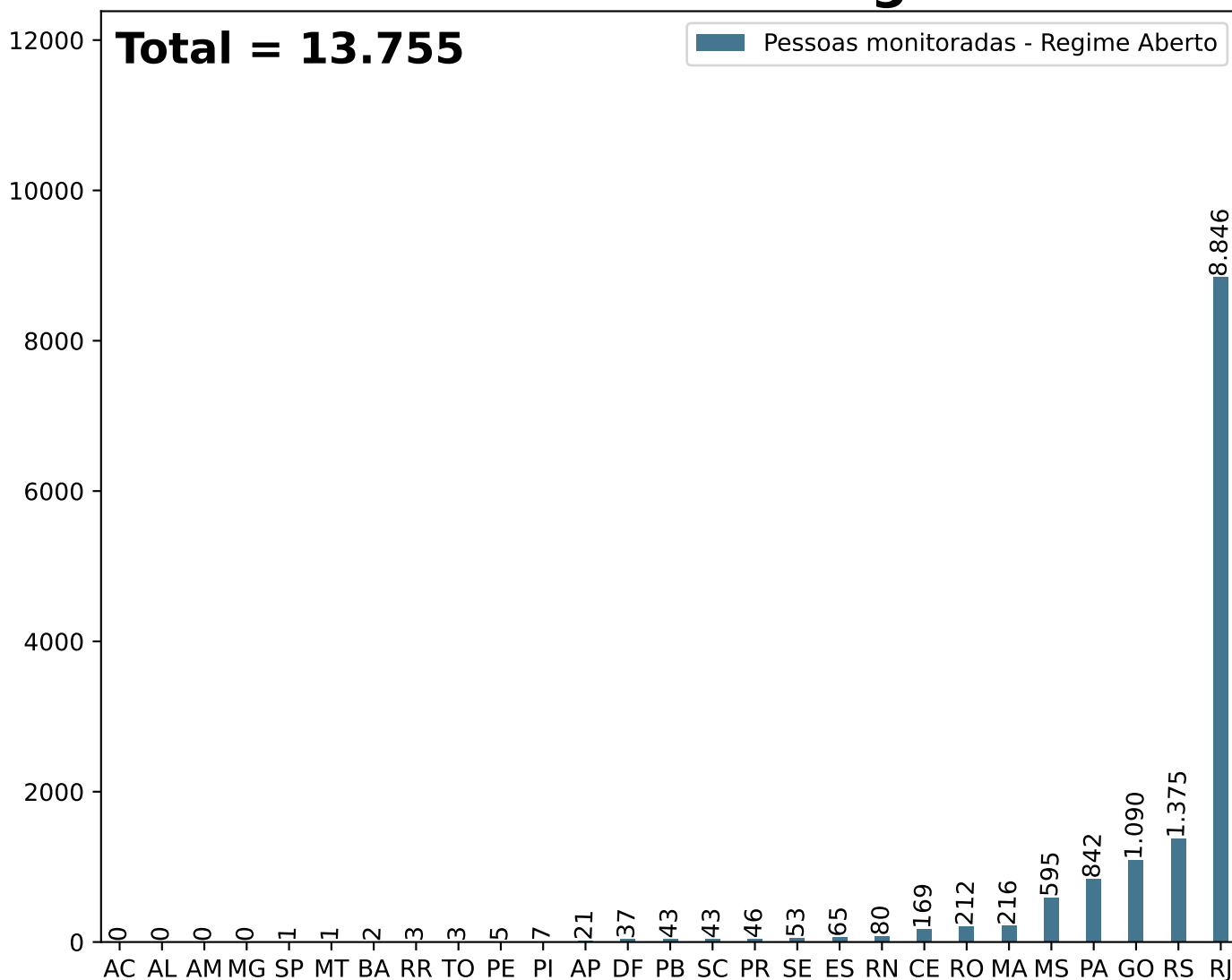
*Prisão Domiciliar com monitoramento eletrônico

Secretaria Nacional de Políticas Penais Diretoria de Inteligência Penal

Dados Estatísticos do Sistema Penitenciário
18º ciclo SISDEPEN - Período de referência: Janeiro a Junho de 2025

Prisão domiciliar com monitoramento eletrônico em 30/06/2025 - Regime Aberto

Pessoas monitoradas - Regime Aberto



*Prisão Domiciliar com monitoramento eletrônico

UF	Total	UF	Total	UF	Total
AC	0	MA	216	RJ	8.846
AL	0	MG	0	RN	80
AM	0	MS	595	RO	212
AP	21	MT	1	RR	3
BA	2	PA	842	RS	1.375
CE	169	PB	43	SC	43
DF	37	PE	5	SE	53
ES	65	PI	7	SP	1
GO	1.090	PR	46	TO	3

Secretaria Nacional de Políticas Penais Diretoria de Inteligência Penal

18º ciclo SISDEPEN - Período de referência: Janeiro a Junho de 2025

Prisão domiciliar com monitoramento eletrônico - Regime Aberto - em 30/06/2025

MASCULINO

FEMININO

UF	Justiça Estadual	Justiça Federal	Outros(Just. Trab., cível)	Justiça Estadual	Justiça Federal	Outros(Just. Trab., cível)	Total
AC	0	0	0	0	0	0	0
AL	0	0	0	0	0	0	0
AM	0	0	0	0	0	0	0
AP	19	0	0	2	0	0	21
BA	2	0	0	0	0	0	2
CE	109	0	0	60	0	0	169
DF	34	0	0	3	0	0	37
ES	58	0	0	7	0	0	65
GO	1.030	0	0	60	0	0	1.090
MA	201	0	0	15	0	0	216
MG	0	0	0	0	0	0	0
MS	578	0	0	17	0	0	595
MT	0	1	0	0	0	0	1
PA	771	4	0	67	0	0	842
PB	40	0	0	3	0	0	43
PE	3	1	0	1	0	0	5
PI	7	0	0	0	0	0	7
PR	1	27	0	0	18	0	46
RJ	7.798	83	0	935	30	0	8.846
RN	76	0	0	4	0	0	80
RO	200	0	0	12	0	0	212
RR	3	0	0	0	0	0	3
RS	1.232	28	2	110	3	0	1.375
SC	40	0	0	3	0	0	43
SE	38	1	0	14	0	0	53
SP	0	1	0	0	0	0	1
TO	3	0	0	0	0	0	3
SPF	0	0	0	0	0	0	0
Total	12.243	146	2	1.313	51	0	13.755

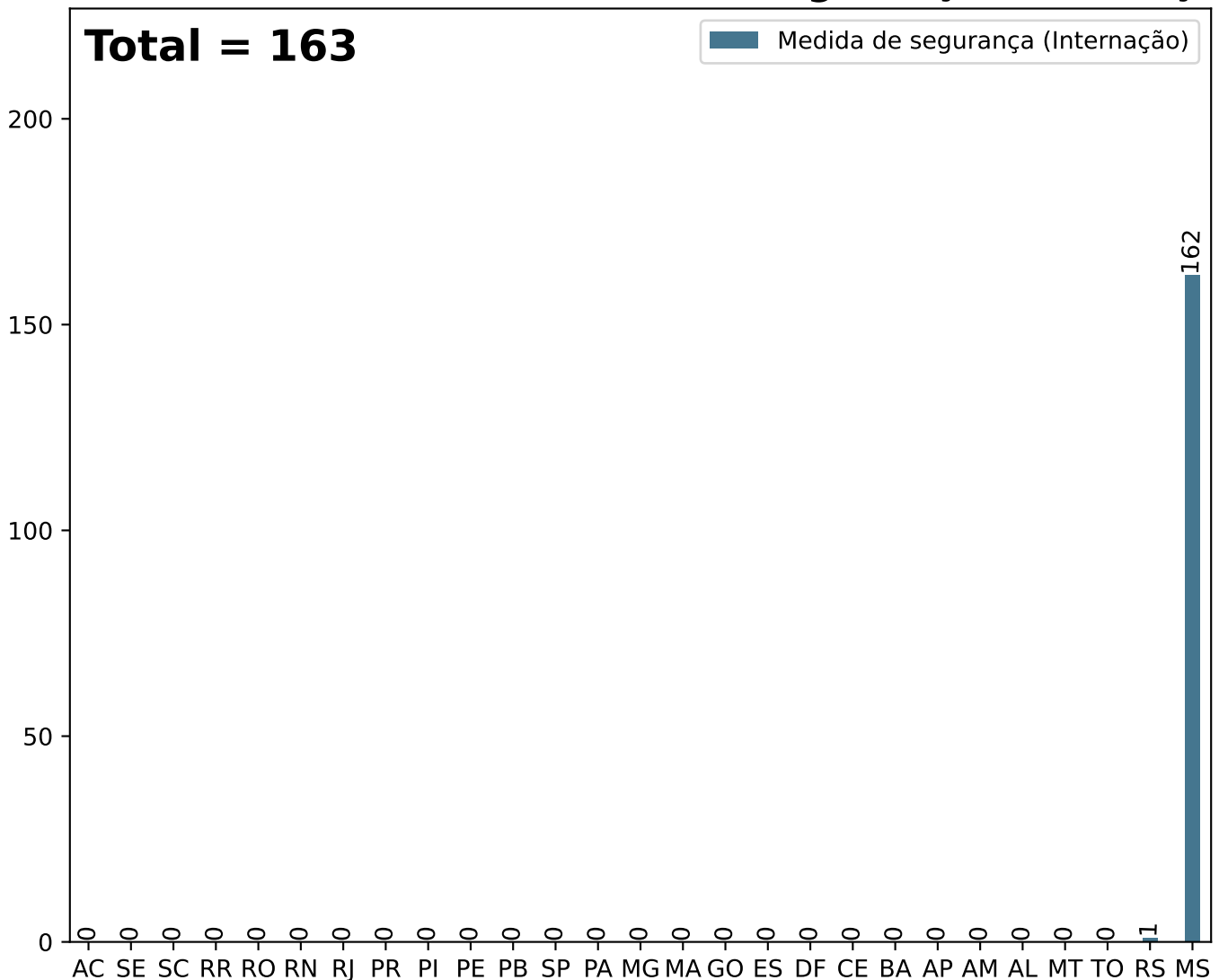
*Prisão Domiciliar com monitoramento eletrônico

Secretaria Nacional de Políticas Penais Diretoria de Inteligência Penal

Dados Estatísticos do Sistema Penitenciário
18º ciclo SISDEPEN - Período de referência: Janeiro a Junho de 2025

Prisão domiciliar com monitoramento eletrônico em 30/06/2025 - Medida de segurança (Internação)

Pessoas monitoradas - Medida de segurança (Internação)



*Prisão Domiciliar com monitoramento eletrônico

UF	Total	UF	Total	UF	Total
AC	0	MA	0	RJ	0
AL	0	MG	0	RN	0
AM	0	MS	162	RO	0
AP	0	MT	0	RR	0
BA	0	PA	0	RS	1
CE	0	PB	0	SC	0
DF	0	PE	0	SE	0
ES	0	PI	0	SP	0
GO	0	PR	0	TO	0

Secretaria Nacional de Políticas Penais

Diretoria de Inteligência Penal

18º ciclo SISDEPEN - Período de referência: Janeiro a Junho de 2025

Prisão domiciliar com monitoramento eletrônico - Medida de Segurança (Internação) - em 30/06/2025

MASCULINO

FEMININO

UF	Justiça Estadual	Justiça Federal	Outros(Just. Trab., cível)	Justiça Estadual	Justiça Federal	Outros(Just. Trab., cível)	Total
AC	0	0	0	0	0	0	0
AL	0	0	0	0	0	0	0
AM	0	0	0	0	0	0	0
AP	0	0	0	0	0	0	0
BA	0	0	0	0	0	0	0
CE	0	0	0	0	0	0	0
DF	0	0	0	0	0	0	0
ES	0	0	0	0	0	0	0
GO	0	0	0	0	0	0	0
MA	0	0	0	0	0	0	0
MG	0	0	0	0	0	0	0
MS	125	0	0	37	0	0	162
MT	0	0	0	0	0	0	0
PA	0	0	0	0	0	0	0
PB	0	0	0	0	0	0	0
PE	0	0	0	0	0	0	0
PI	0	0	0	0	0	0	0
PR	0	0	0	0	0	0	0
RJ	0	0	0	0	0	0	0
RN	0	0	0	0	0	0	0
RO	0	0	0	0	0	0	0
RR	0	0	0	0	0	0	0
RS	1	0	0	0	0	0	1
SC	0	0	0	0	0	0	0
SE	0	0	0	0	0	0	0
SP	0	0	0	0	0	0	0
TO	0	0	0	0	0	0	0
SPF	0	0	0	0	0	0	0
Total	126	0	0	37	0	0	163

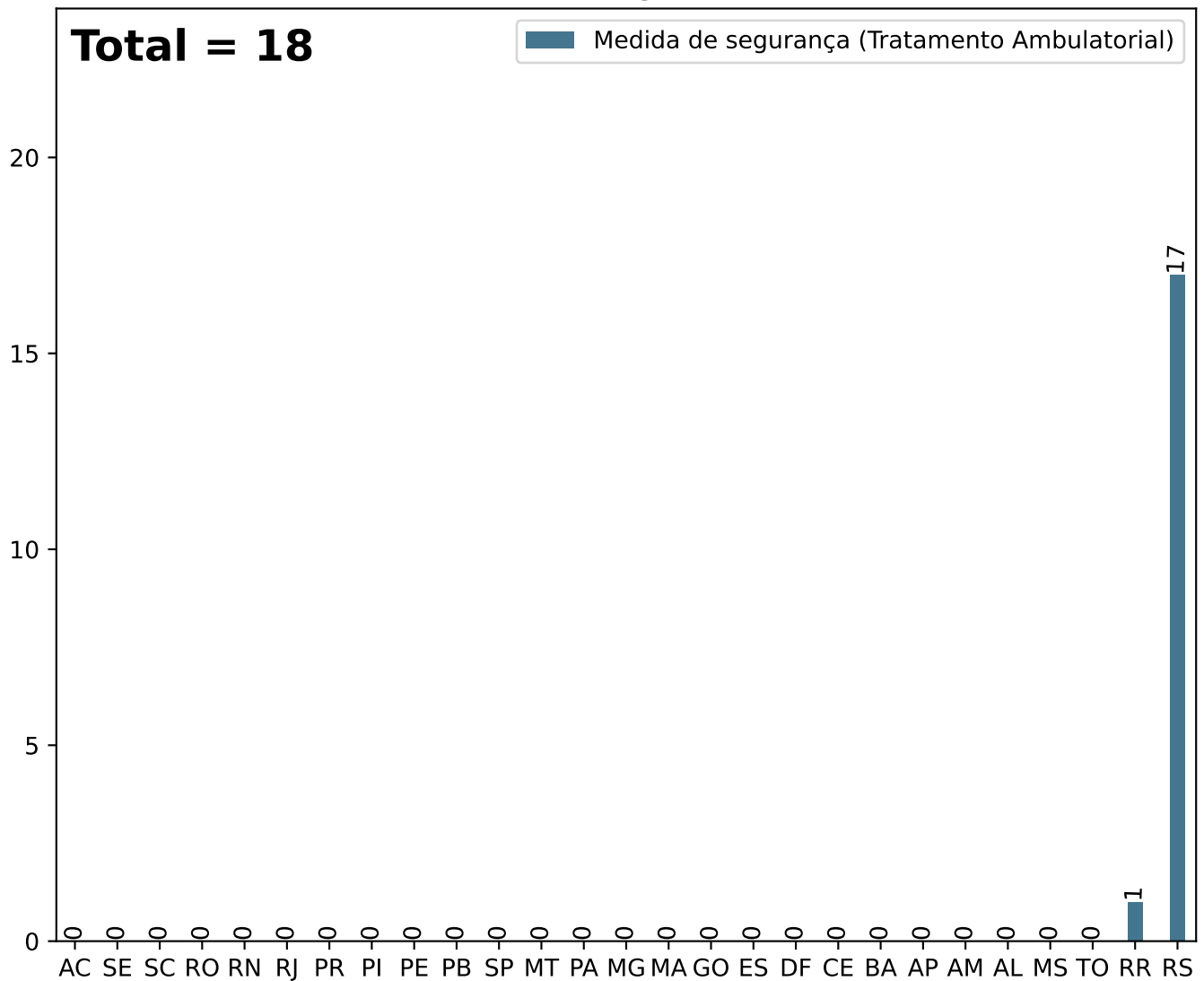
*Prisão Domiciliar com monitoramento eletrônico

Secretaria Nacional de Políticas Penais Diretoria de Inteligência Penal

Dados Estatísticos do Sistema Penitenciário 18º ciclo SISDEPEN - Período de referência: Janeiro a Junho de 2025

Prisão domiciliar com monitoramento eletrônico em 30/06/2025 - Medida de segurança (Tratamento Ambulatorial)

Pessoas monitoradas - Medida de segurança (Tratamento Ambulatorial)



*Prisão Domiciliar com monitoramento eletrônico

UF	Total	UF	Total	UF	Total
AC	0	MA	0	RJ	0
AL	0	MG	0	RN	0
AM	0	MS	0	RO	0
AP	0	MT	0	RR	1
BA	0	PA	0	RS	17
CE	0	PB	0	SC	0
DF	0	PE	0	SE	0
ES	0	PI	0	SP	0
GO	0	PR	0	TO	0

Secretaria Nacional de Políticas Penais

Diretoria de Inteligência Penal

18º ciclo SISDEPEN - Período de referência: Janeiro a Junho de 2025

Prisão domiciliar com monitoramento eletrônico - Medida de Segurança (Tratamento Ambulatorial) - em 30/06/2025

MASCULINO

FEMININO

UF	Justiça Estadual	Justiça Federal	Outros(Just. Trab., cível)	Justiça Estadual	Justiça Federal	Outros(Just. Trab., cível)	Total
AC	0	0	0	0	0	0	0
AL	0	0	0	0	0	0	0
AM	0	0	0	0	0	0	0
AP	0	0	0	0	0	0	0
BA	0	0	0	0	0	0	0
CE	0	0	0	0	0	0	0
DF	0	0	0	0	0	0	0
ES	0	0	0	0	0	0	0
GO	0	0	0	0	0	0	0
MA	0	0	0	0	0	0	0
MG	0	0	0	0	0	0	0
MS	0	0	0	0	0	0	0
MT	0	0	0	0	0	0	0
PA	0	0	0	0	0	0	0
PB	0	0	0	0	0	0	0
PE	0	0	0	0	0	0	0
PI	0	0	0	0	0	0	0
PR	0	0	0	0	0	0	0
RJ	0	0	0	0	0	0	0
RN	0	0	0	0	0	0	0
RO	0	0	0	0	0	0	0
RR	1	0	0	0	0	0	1
RS	15	1	0	1	0	0	17
SC	0	0	0	0	0	0	0
SE	0	0	0	0	0	0	0
SP	0	0	0	0	0	0	0
TO	0	0	0	0	0	0	0
SPF	0	0	0	0	0	0	0
Total	16	1	0	1	0	0	18

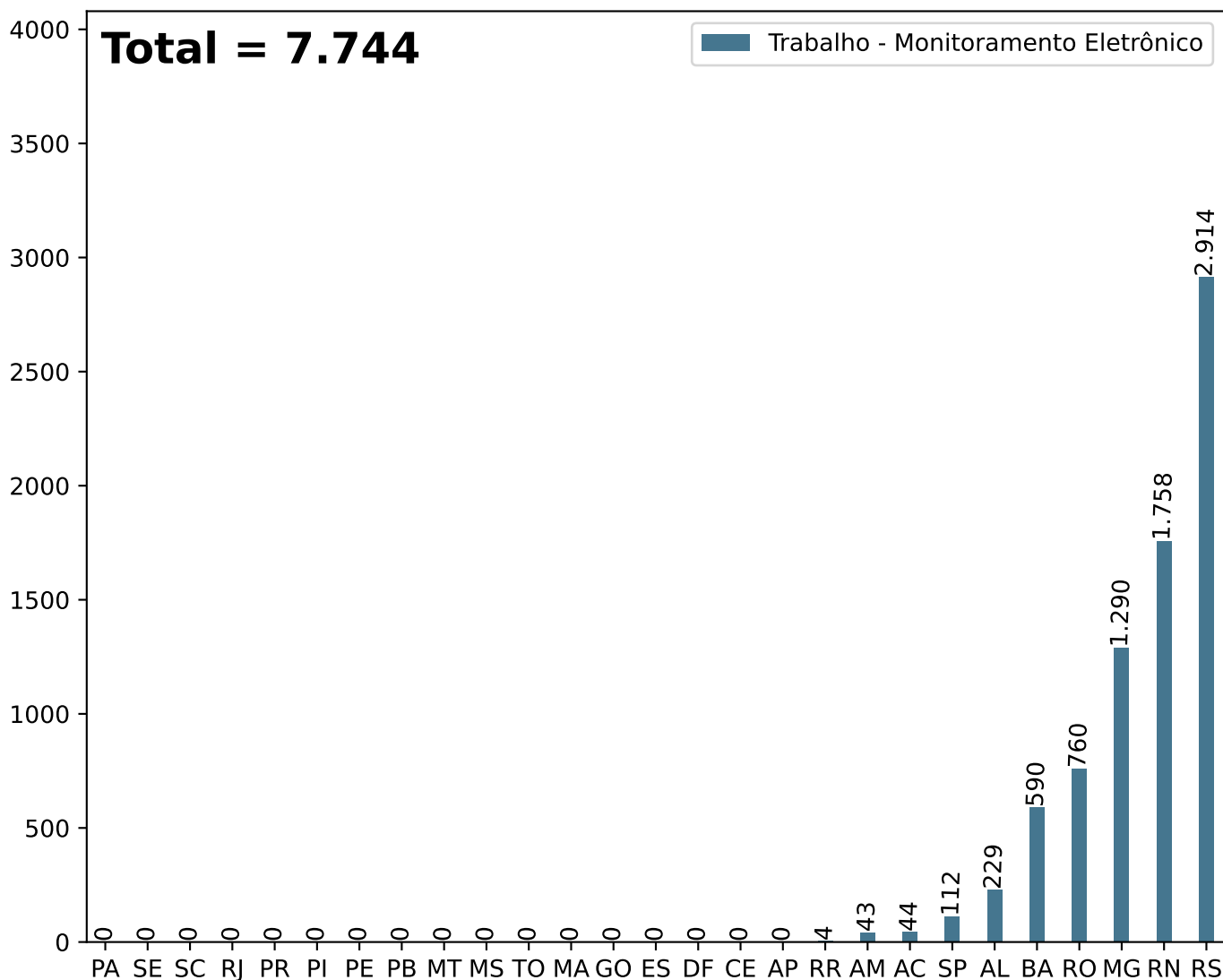
*Prisão Domiciliar com monitoramento eletrônico

Secretaria Nacional de Políticas Penais Diretoria de Inteligência Penal

Dados Estatísticos do Sistema Penitenciário
18º ciclo SISDEPEN - Período de referência: Janeiro a Junho de 2025

Total em Trabalho no 1º dia útil de Junho de 2025 - Monitoramento Eletrônico

Trabalho - Monitoramento Eletrônico



*Prisão Domiciliar com monitoramento eletrônico

UF	Total	UF	Total	UF	Total
AC	44	MA	0	RJ	0
AL	229	MG	1.290	RN	1.758
AM	43	MS	0	RO	760
AP	0	MT	0	RR	4
BA	590	PA	0	RS	2.914
CE	0	PB	0	SC	0
DF	0	PE	0	SE	0
ES	0	PI	0	SP	112
GO	0	PR	0	TO	0

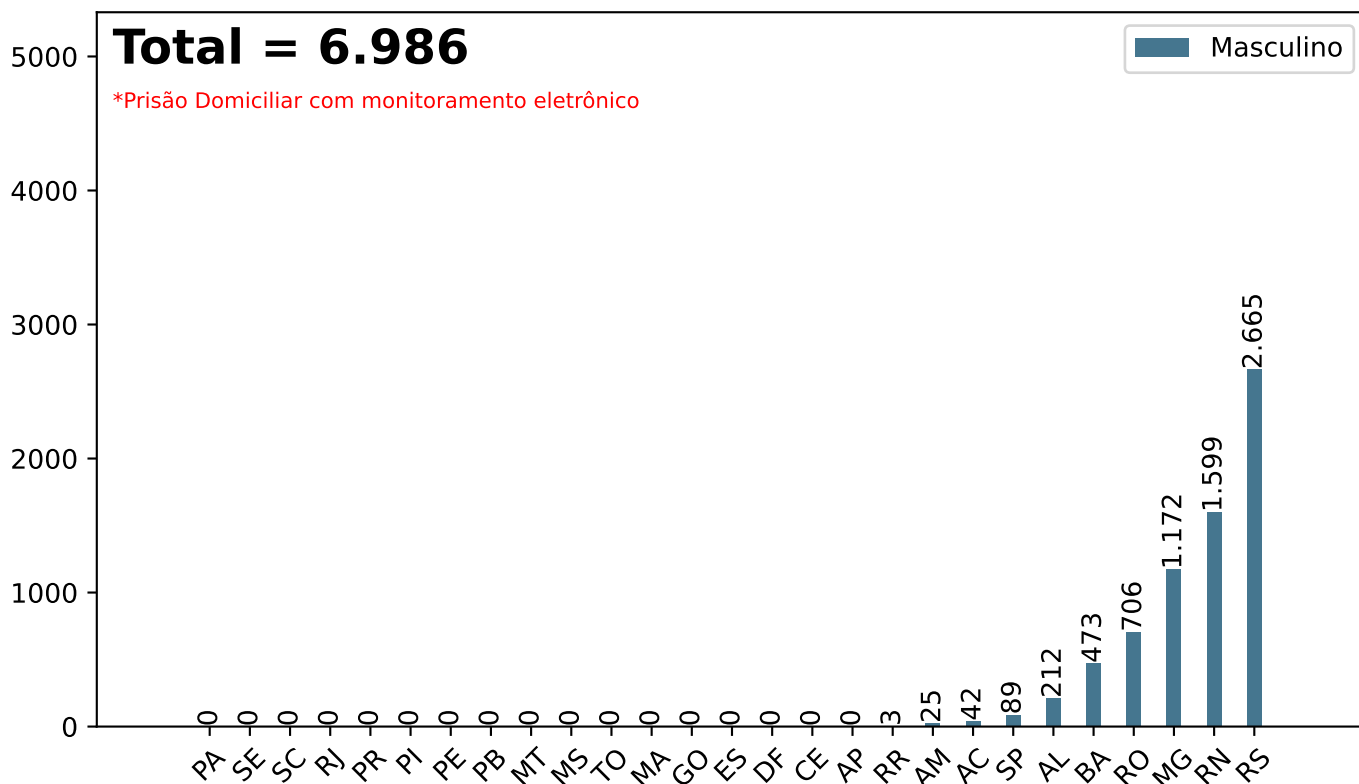
Secretaria Nacional de Políticas Penais Diretoria de Inteligência Penal

Dados Estatísticos do Sistema Penitenciário

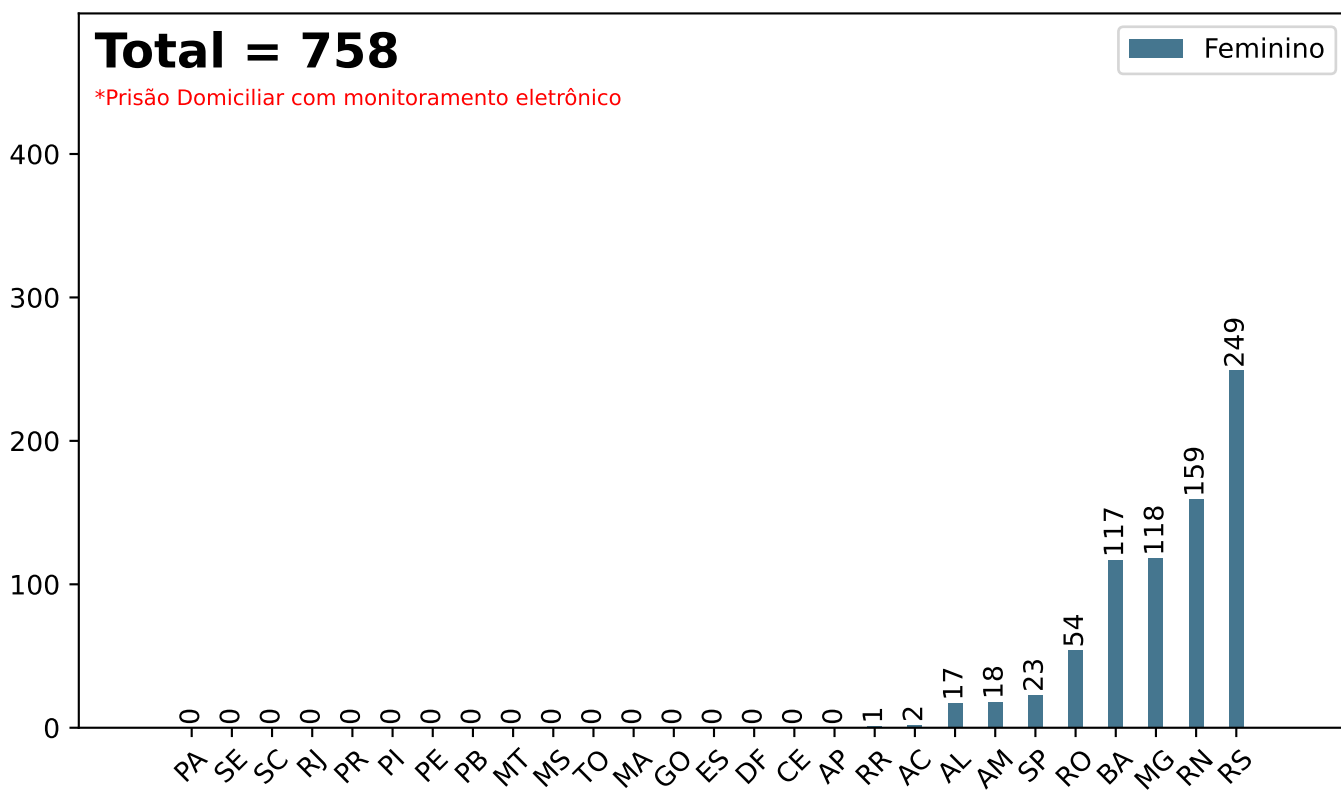
18º ciclo SISDEPEN - Período de referência: Janeiro a Junho de 2025

Total em Trabalho no 1º dia útil de Junho de 2025 - Monitoramento Eletrônico

Total em trabalho - Masculino - Monitoramento Eletrônico



Total em trabalho - Feminino - Monitoramento Eletrônico

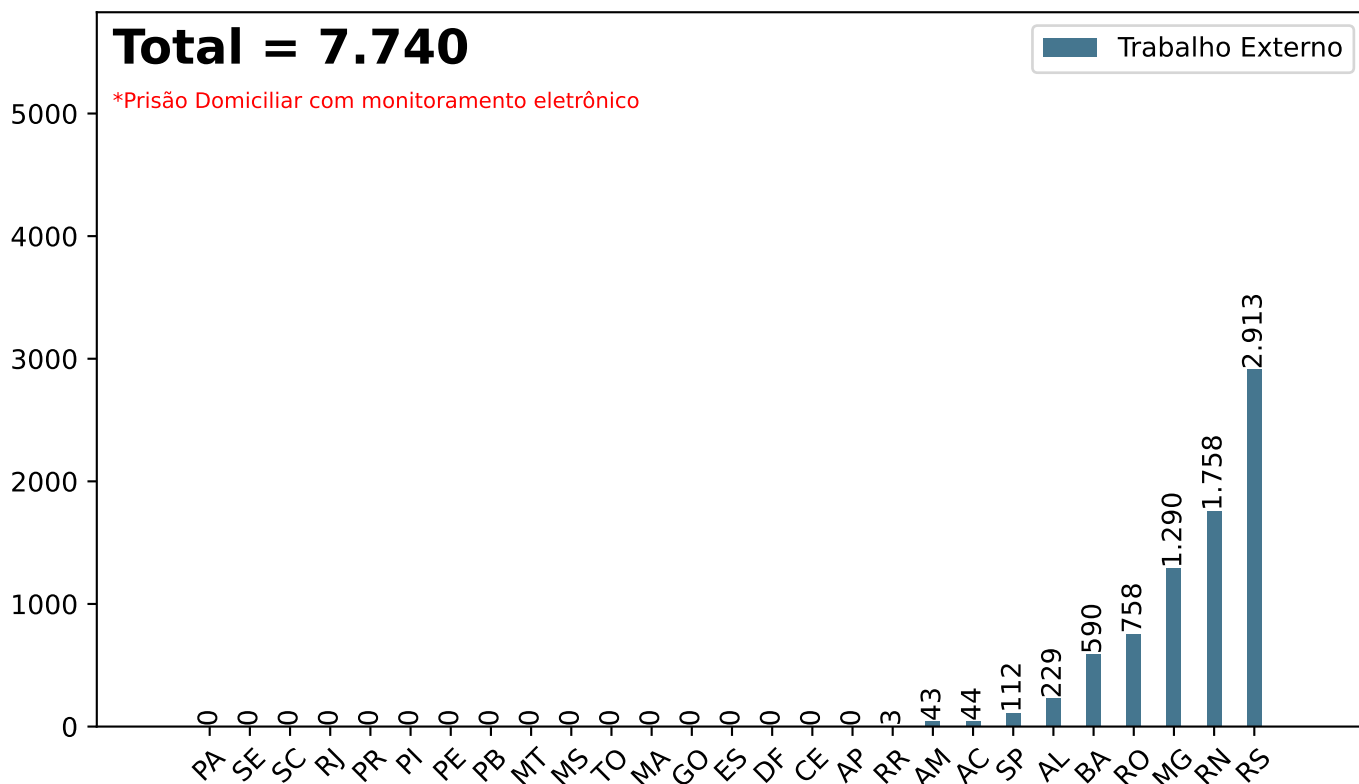


Secretaria Nacional de Políticas Penais Diretoria de Inteligência Penal

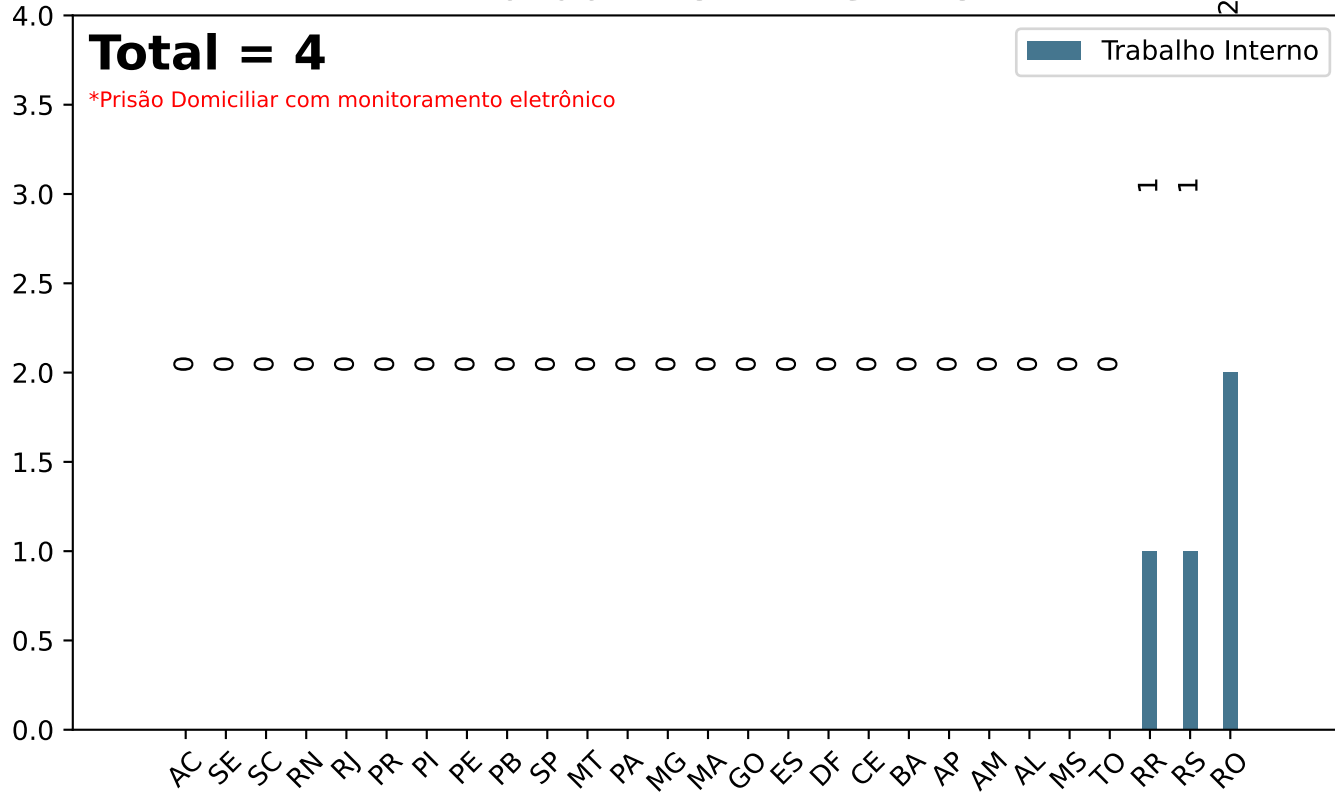
Dados Estatísticos do Sistema Penitenciário
18º ciclo SISDEPEN - Período de referência: Janeiro a Junho de 2025

Total em Trabalho no 1º dia útil de Junho de 2025 - Monitoramento Eletrônico

Trabalho Externo



Trabalho Interno

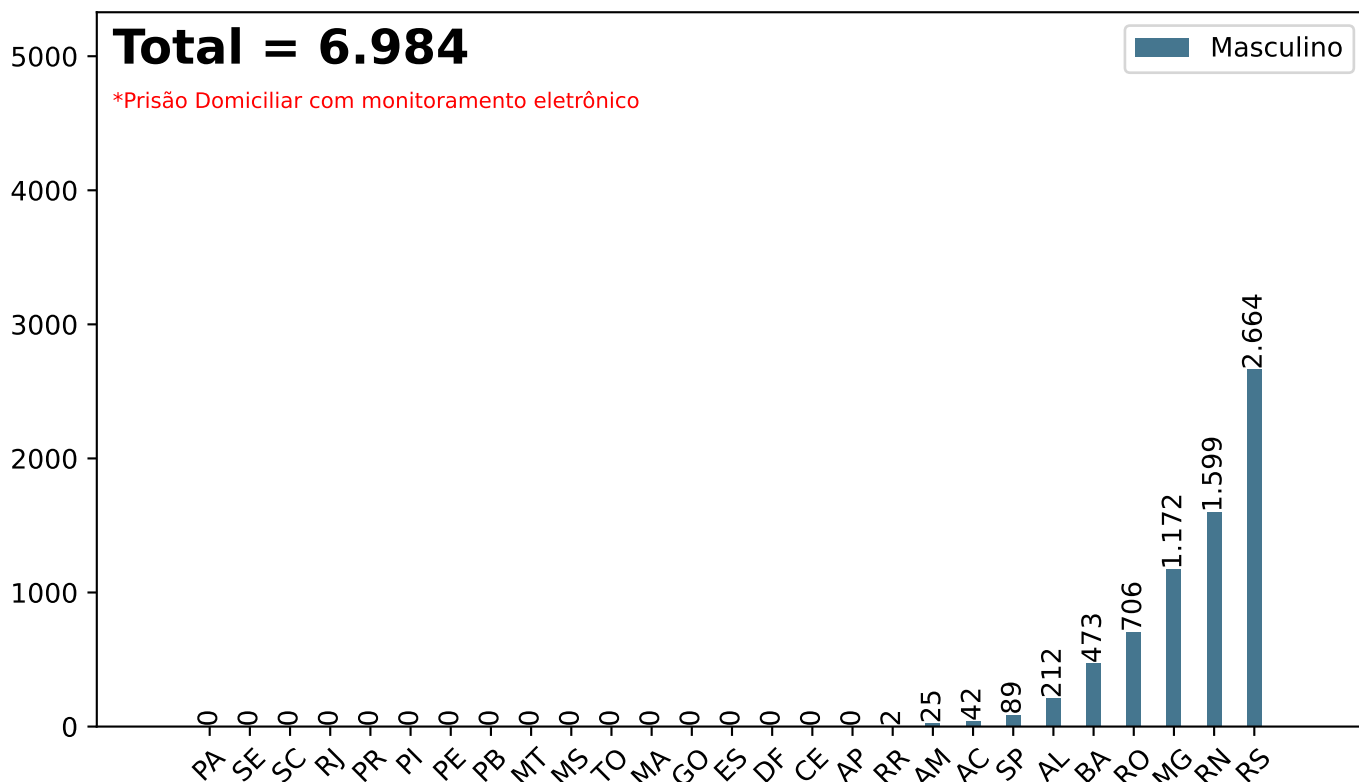


Secretaria Nacional de Políticas Penais Diretoria de Inteligência Penal

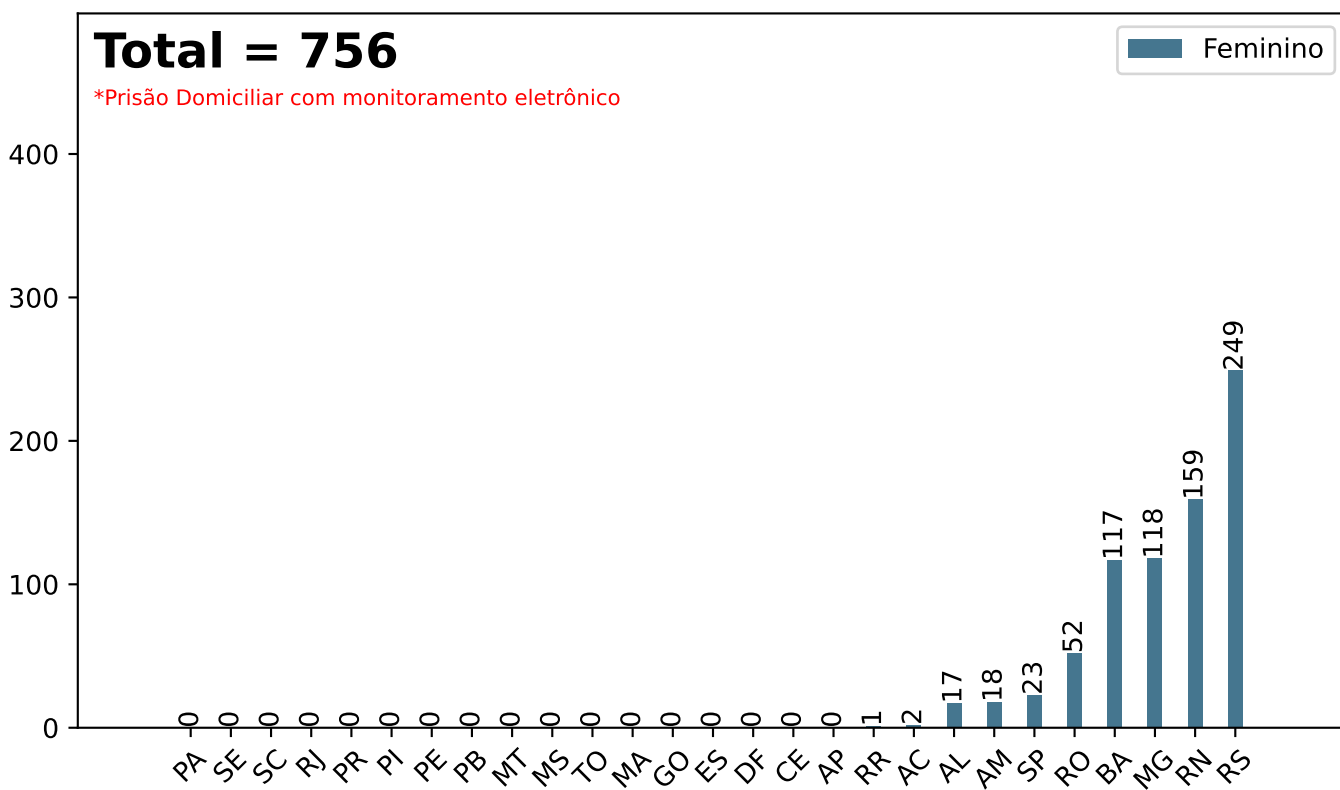
Dados Estatísticos do Sistema Penitenciário
18º ciclo SISDEPEN - Período de referência: Janeiro a Junho de 2025

Total em Trabalho Externo no 1º dia útil de Junho de 2025 - Monitoramento Eletrônico

Trabalho externo - Masculino - Monitoramento Eletrônico



Trabalho externo - Feminino - Monitoramento Eletrônico




Secretaria Nacional de Políticas Penais Diretoria de Inteligência Penal


Dados Estatísticos do Sistema Penitenciário
18º ciclo SISDEPEN - Período de referência: Janeiro a Junho de 2025

Total em Trabalho Interno no 1º dia útil de Junho de 2025 - Monitoramento Eletrônico

Trabalho interno - Masculino - Monitoramento Eletrônico



Trabalho interno - Feminino - Monitoramento Eletrônico




Secretaria Nacional de Políticas Penais Diretoria de Inteligência Penal

Dados Estatísticos do Sistema Penitenciário


18º ciclo SISDEPEN - Período de referência: Janeiro a Junho de 2025

Total em Trabalho Interno gerado no próprio estabelecimento pela Administração
no 1º dia útil de Junho de 2025 - Monitoramento Eletrônico

Trabalho interno - Masculino - Monitoramento Eletrônico



Trabalho interno - Feminino - Monitoramento Eletrônico



Secretaria Nacional de Políticas Penais Diretoria de Inteligência Penal

18º ciclo SISDEPEN - Período de referência: Janeiro a Junho de 2025

Trabalho por vagas geradas por meios próprios e/ou sem intervenção do Sistema Prisional - Monitoramento Eletrônico no 1º dia útil de Junho de 2025

Setor Primário - rural, agrícola e artesanato

Setor Secundário - industrial e construção civil

Setor terciário - serviços

UF	Externo - Masculino	Externo - Feminino	Interno - Masculino	Interno - Feminino	Externo - Masculino	Externo - Feminino	Interno - Masculino	Interno - Feminino	Externo - Masculino	Externo - Feminino	Interno - Masculino	Interno - Feminino
AC	0	0	0	0	2	0	0	0	40	2	0	0
AL	0	0	0	0	0	0	0	0	0	0	0	0
AM	0	0	0	0	0	0	0	0	0	0	0	0
AP	0	0	0	0	0	0	0	0	0	0	0	0
BA	144	21	0	0	39	10	0	0	194	30	0	0
CE	0	0	0	0	0	0	0	0	0	0	0	0
DF	0	0	0	0	0	0	0	0	0	0	0	0
ES	0	0	0	0	0	0	0	0	0	0	0	0
GO	0	0	0	0	0	0	0	0	0	0	0	0
MA	0	0	0	0	0	0	0	0	0	0	0	0
MG	0	0	0	0	0	0	0	0	1.172	118	0	0
MS	0	0	0	0	0	0	0	0	0	0	0	0
MT	0	0	0	0	0	0	0	0	0	0	0	0
PA	0	0	0	0	0	0	0	0	0	0	0	0
PB	0	0	0	0	0	0	0	0	0	0	0	0
PE	0	0	0	0	0	0	0	0	0	0	0	0
PI	0	0	0	0	0	0	0	0	0	0	0	0
PR	0	0	0	0	0	0	0	0	0	0	0	0
RJ	0	0	0	0	0	0	0	0	0	0	0	0
RN	286	26	0	0	378	39	0	0	935	94	0	0
RO	44	19	0	0	3	0	0	0	38	9	0	0
RR	0	0	0	0	2	1	0	0	0	0	0	0
RS	41	1	0	0	857	35	0	0	1.092	107	0	0
SC	0	0	0	0	0	0	0	0	0	0	0	0
SE	0	0	0	0	0	0	0	0	0	0	0	0
SP	1	0	0	0	27	3	0	0	61	20	0	0
TO	0	0	0	0	0	0	0	0	0	0	0	0
SPF	0	0	0	0	0	0	0	0	0	0	0	0
Total	516	67	0	0	1.308	88	0	0	3.532	380	0	0

Secretaria Nacional de Políticas Penais Diretoria de Inteligência Penal

18º ciclo SISDEPEN - Período de referência: Janeiro a Junho de 2025

Trabalho por vagas geradas por parceria da Administração com a Iniciativa Privada - Monitoramento Eletrônico no 1º dia útil de Junho de 2025

Setor Primário - rural, agrícola e artesanato

Setor Secundário - industrial e construção civil

Setor terciário - serviços

UF	Externo - Masculino	Externo - Feminino	Interno - Masculino	Interno - Feminino	Externo - Masculino	Externo - Feminino	Interno - Masculino	Interno - Feminino	Externo - Masculino	Externo - Feminino	Interno - Masculino	Interno - Feminino
AC	0	0	0	0	0	0	0	0	0	0	0	0
AL	0	0	0	0	0	0	0	0	0	0	0	0
AM	0	0	0	0	3	0	0	0	0	0	0	0
AP	0	0	0	0	0	0	0	0	0	0	0	0
BA	0	0	0	0	25	0	0	0	62	55	0	0
CE	0	0	0	0	0	0	0	0	0	0	0	0
DF	0	0	0	0	0	0	0	0	0	0	0	0
ES	0	0	0	0	0	0	0	0	0	0	0	0
GO	0	0	0	0	0	0	0	0	0	0	0	0
MA	0	0	0	0	0	0	0	0	0	0	0	0
MG	0	0	0	0	0	0	0	0	0	0	0	0
MS	0	0	0	0	0	0	0	0	0	0	0	0
MT	0	0	0	0	0	0	0	0	0	0	0	0
PA	0	0	0	0	0	0	0	0	0	0	0	0
PB	0	0	0	0	0	0	0	0	0	0	0	0
PE	0	0	0	0	0	0	0	0	0	0	0	0
PI	0	0	0	0	0	0	0	0	0	0	0	0
PR	0	0	0	0	0	0	0	0	0	0	0	0
RJ	0	0	0	0	0	0	0	0	0	0	0	0
RN	0	0	0	0	0	0	0	0	0	0	0	0
RO	0	0	0	0	0	0	0	0	231	3	0	0
RR	0	0	0	0	0	0	0	0	0	0	0	0
RS	0	0	0	0	19	0	0	0	344	69	0	0
SC	0	0	0	0	0	0	0	0	0	0	0	0
SE	0	0	0	0	0	0	0	0	0	0	0	0
SP	0	0	0	0	0	0	0	0	0	0	0	0
TO	0	0	0	0	0	0	0	0	0	0	0	0
SPF	0	0	0	0	0	0	0	0	0	0	0	0
Total	0	0	0	0	47	0	0	0	637	127	0	0

Secretaria Nacional de Políticas Penais Diretoria de Inteligência Penal

18º ciclo SISDEPEN - Período de referência: Janeiro a Junho de 2025

Trabalho por vagas geradas por parceria da Administração com outros Órgãos Públicos - Monitoramento Eletrônico no 1º dia útil de Junho de 2025

Setor Primário - rural, agrícola e artesanato

Setor Secundário - industrial e construção civil

Setor terciário - serviços

UF	Externo - Masculino	Externo - Feminino	Interno - Masculino	Interno - Feminino	Externo - Masculino	Externo - Feminino	Interno - Masculino	Interno - Feminino	Externo - Masculino	Externo - Feminino	Interno - Masculino	Interno - Feminino
AC	0	0	0	0	0	0	0	0	0	0	0	0
AL	30	0	0	0	25	0	0	0	157	17	0	0
AM	5	3	0	0	5	3	0	0	12	12	0	0
AP	0	0	0	0	0	0	0	0	0	0	0	0
BA	0	0	0	0	0	0	0	0	9	1	0	0
CE	0	0	0	0	0	0	0	0	0	0	0	0
DF	0	0	0	0	0	0	0	0	0	0	0	0
ES	0	0	0	0	0	0	0	0	0	0	0	0
GO	0	0	0	0	0	0	0	0	0	0	0	0
MA	0	0	0	0	0	0	0	0	0	0	0	0
MG	0	0	0	0	0	0	0	0	0	0	0	0
MS	0	0	0	0	0	0	0	0	0	0	0	0
MT	0	0	0	0	0	0	0	0	0	0	0	0
PA	0	0	0	0	0	0	0	0	0	0	0	0
PB	0	0	0	0	0	0	0	0	0	0	0	0
PE	0	0	0	0	0	0	0	0	0	0	0	0
PI	0	0	0	0	0	0	0	0	0	0	0	0
PR	0	0	0	0	0	0	0	0	0	0	0	0
RJ	0	0	0	0	0	0	0	0	0	0	0	0
RN	0	0	0	0	0	0	0	0	0	0	0	0
RO	6	1	0	0	7	1	0	0	376	19	0	0
RR	0	0	0	0	0	0	0	0	0	0	0	0
RS	0	0	0	0	191	6	0	0	114	26	0	0
SC	0	0	0	0	0	0	0	0	0	0	0	0
SE	0	0	0	0	0	0	0	0	0	0	0	0
SP	0	0	0	0	0	0	0	0	0	0	0	0
TO	0	0	0	0	0	0	0	0	0	0	0	0
SPF	0	0	0	0	0	0	0	0	0	0	0	0
Total	41	4	0	0	228	10	0	0	668	75	0	0

Secretaria Nacional de Políticas Penais Diretoria de Inteligência Penal

18º ciclo SISDEPEN - Período de referência: Janeiro a Junho de 2025

Trabalho por vagas geradas por parceria da Administração com ONGs/similares sem fins lucrativos - Monitoramento Eletrônico no 1º dia útil de Junho de 2025

Setor Primário - rural, agrícola e artesanato

Setor Secundário - industrial e construção civil

Setor terciário - serviços

UF	Externo - Masculino	Externo - Feminino	Interno - Masculino	Interno - Feminino	Externo - Masculino	Externo - Feminino	Interno - Masculino	Interno - Feminino	Externo - Masculino	Externo - Feminino	Interno - Masculino	Interno - Feminino
AC	0	0	0	0	0	0	0	0	0	0	0	0
AL	0	0	0	0	0	0	0	0	0	0	0	0
AM	0	0	0	0	0	0	0	0	0	0	0	0
AP	0	0	0	0	0	0	0	0	0	0	0	0
BA	0	0	0	0	0	0	0	0	0	0	0	0
CE	0	0	0	0	0	0	0	0	0	0	0	0
DF	0	0	0	0	0	0	0	0	0	0	0	0
ES	0	0	0	0	0	0	0	0	0	0	0	0
GO	0	0	0	0	0	0	0	0	0	0	0	0
MA	0	0	0	0	0	0	0	0	0	0	0	0
MG	0	0	0	0	0	0	0	0	0	0	0	0
MS	0	0	0	0	0	0	0	0	0	0	0	0
MT	0	0	0	0	0	0	0	0	0	0	0	0
PA	0	0	0	0	0	0	0	0	0	0	0	0
PB	0	0	0	0	0	0	0	0	0	0	0	0
PE	0	0	0	0	0	0	0	0	0	0	0	0
PI	0	0	0	0	0	0	0	0	0	0	0	0
PR	0	0	0	0	0	0	0	0	0	0	0	0
RJ	0	0	0	0	0	0	0	0	0	0	0	0
RN	0	0	0	0	0	0	0	0	0	0	0	0
RO	0	0	0	0	0	0	0	0	1	0	0	0
RR	0	0	0	0	0	0	0	0	0	0	0	0
RS	0	0	0	0	0	0	0	0	6	5	0	0
SC	0	0	0	0	0	0	0	0	0	0	0	0
SE	0	0	0	0	0	0	0	0	0	0	0	0
SP	0	0	0	0	0	0	0	0	0	0	0	0
TO	0	0	0	0	0	0	0	0	0	0	0	0
SPF	0	0	0	0	0	0	0	0	0	0	0	0
Total	0	0	0	0	0	0	0	0	7	5	0	0

Secretaria Nacional de Políticas Penais

Diretoria de Inteligência Penal

*Referência: Salário Mínimo.

18º ciclo SISDEPEN - Período de referência: Janeiro a Junho de 2025

Prisão Domiciliar com Monitoramento Eletrônico - por remuneração em 30/06/2025

Somente Remição

Menos que 3/4

Entre 3/4 e 1

Entre 1 e 2

Mais que 2

Não informado

UF	Masculino	Feminino	Masculino	Feminino	Masculino	Feminino	Masculino	Feminino	Masculino	Feminino	Masculino	Feminino
AC	0	0	0	0	0	0	0	0	0	0	0	0
AL	0	0	0	0	0	0	212	17	0	0	0	0
AM	0	0	0	0	25	18	0	0	0	0	0	0
AP	0	0	0	0	0	0	0	0	0	0	0	0
BA	0	0	41	14	97	15	99	47	25	4	0	0
CE	0	0	0	0	0	0	0	0	0	0	0	0
DF	0	0	0	0	0	0	0	0	0	0	0	0
ES	0	0	0	0	0	0	0	0	0	0	0	0
GO	0	0	0	0	0	0	0	0	0	0	0	0
MA	0	0	0	0	0	0	0	0	0	0	0	0
MG	0	0	0	0	0	0	0	0	0	0	1.172	118
MS	0	0	0	0	0	0	0	0	0	0	0	0
MT	0	0	0	0	0	0	0	0	0	0	0	0
PA	0	0	0	0	0	0	0	0	0	0	0	0
PB	0	0	0	0	0	0	0	0	0	0	0	0
PE	0	0	0	0	0	0	0	0	0	0	0	0
PI	0	0	0	0	0	0	0	0	0	0	0	0
PR	0	0	0	0	0	0	0	0	0	0	0	0
RJ	0	0	0	0	0	0	0	0	0	0	0	0
RN	8	0	188	20	528	49	670	71	49	3	156	0
RO	0	0	0	0	43	3	0	1	0	0	0	0
RR	1	0	0	0	0	0	2	1	0	0	0	0
RS	0	0	0	0	17	4	0	0	0	0	0	0
SC	0	0	0	0	0	0	0	0	0	0	0	0
SE	0	0	0	0	0	0	0	0	0	0	0	0
SP	0	0	0	0	0	0	0	0	0	0	0	0
TO	0	0	0	0	0	0	0	0	0	0	0	0
SPF	0	0	0	0	0	0	0	0	0	0	0	0
Total	9	0	229	34	710	89	983	137	74	7	1.328	118

Secretaria Nacional de Políticas Penais

Diretoria de Inteligência Penal

Dados Estatísticos do Sistema Penitenciário

18º ciclo SISDEPEN - Período de referência: Janeiro a Junho de 2025

Remuneração pelo trabalho no Sistema Prisional em 30/06/2025 - Monitoramento Eletrônico

*Prisão Domiciliar com monitoramento eletrônico

*Referência: Salário Mínimo

Total - Somente remição = 9

UF	Somente remição	UF	Somente remição	UF	Somente remição
RN	8	CE	0	PB	0
RR	1	DF	0	PE	0
MA	0	ES	0	PI	0
TO	0	GO	0	PR	0
MS	0	AC	0	RJ	0
AL	0	SE	0	RO	0
AM	0	PA	0	RS	0
AP	0	MT	0	SC	0
BA	0	SP	0	MG	0

Total - Menos que 3/4 = 263

UF	Menos que 3/4	UF	Menos que 3/4	UF	Menos que 3/4
RN	208	DF	0	PE	0
BA	55	ES	0	PI	0
MG	0	GO	0	PR	0
TO	0	MA	0	RJ	0
MT	0	AC	0	RO	0
AL	0	SE	0	RR	0
AM	0	PA	0	RS	0
AP	0	SP	0	SC	0
CE	0	PB	0	MS	0

Total - Entre 3/4 e 1 = 799

UF	Entre 3/4 e 1	UF	Entre 3/4 e 1	UF	Entre 3/4 e 1
RN	577	AP	0	SP	0
BA	112	CE	0	PB	0
RO	46	DF	0	PE	0
AM	43	ES	0	PI	0
RS	21	AC	0	PR	0
GO	0	SE	0	RJ	0
TO	0	MG	0	RR	0
MS	0	PA	0	SC	0
AL	0	MT	0	MA	0

Total - Entre 1 e 2 = 1.120

UF	Entre 1 e 2	UF	Entre 1 e 2	UF	Entre 1 e 2
RN	741	AP	0	SP	0
AL	229	CE	0	PB	0
BA	146	DF	0	PE	0
RR	3	ES	0	PI	0
RO	1	AC	0	PR	0
GO	0	SE	0	RJ	0
TO	0	MG	0	RS	0
MS	0	PA	0	SC	0
AM	0	MT	0	MA	0

Total - Mais que 2 = 81

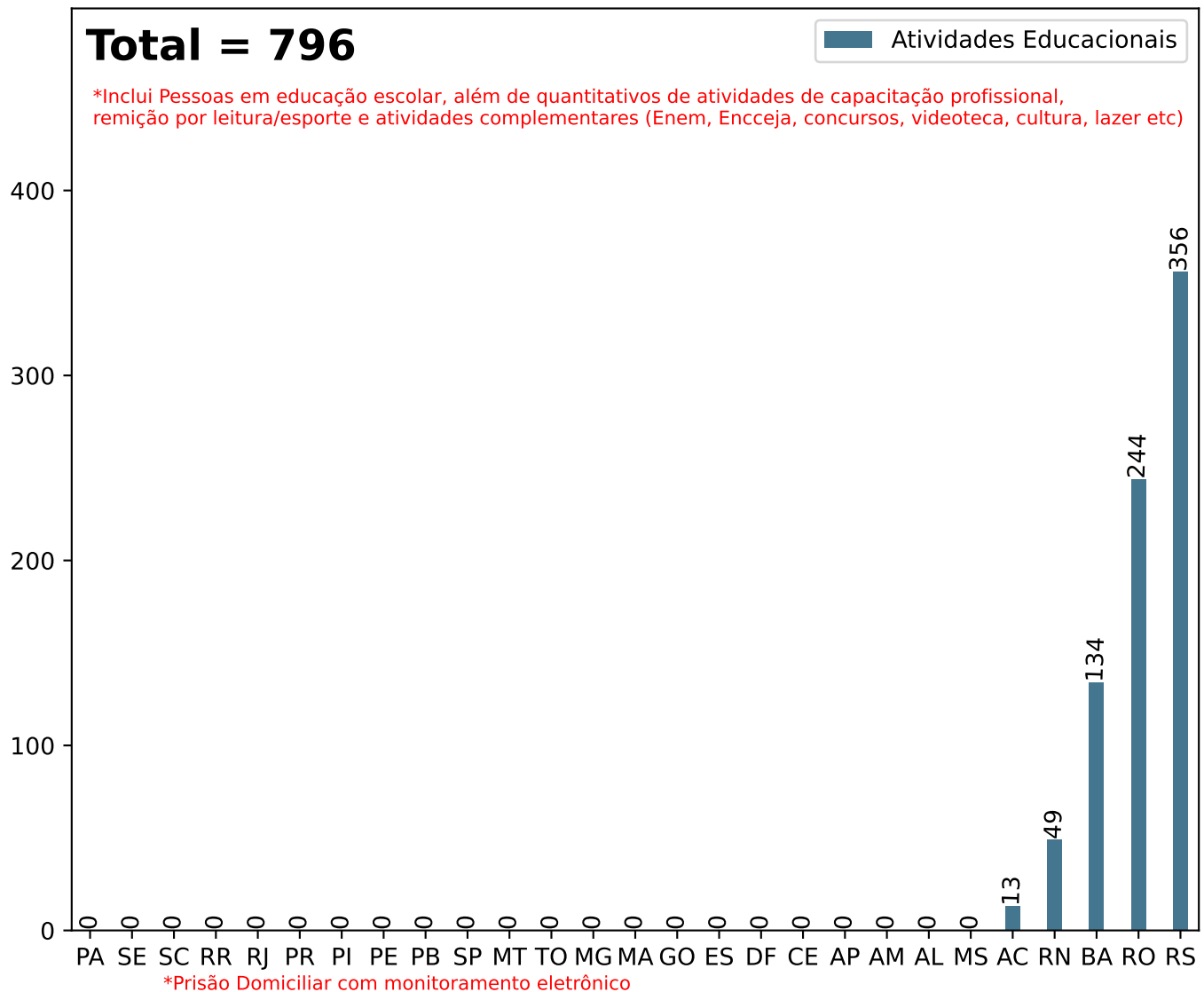
UF	Mais que 2	UF	Mais que 2	UF	Mais que 2
RN	52	DF	0	PE	0
BA	29	ES	0	PI	0
MG	0	GO	0	PR	0
TO	0	MA	0	RJ	0
MT	0	AC	0	RO	0
AL	0	SE	0	RR	0
AM	0	PA	0	RS	0
AP	0	SP	0	SC	0
CE	0	PB	0	MS	0

Secretaria Nacional de Políticas Penais Diretoria de Inteligência Penal

Dados Estatísticos do Sistema Penitenciário
18º ciclo SISDEPEN - Período de referência: Janeiro a Junho de 2025

Total de atividades educacionais entre Janeiro e Junho de 2025 - Monitoramento Eletrônico

Atividades Educacionais - Monitoramento Eletrônico



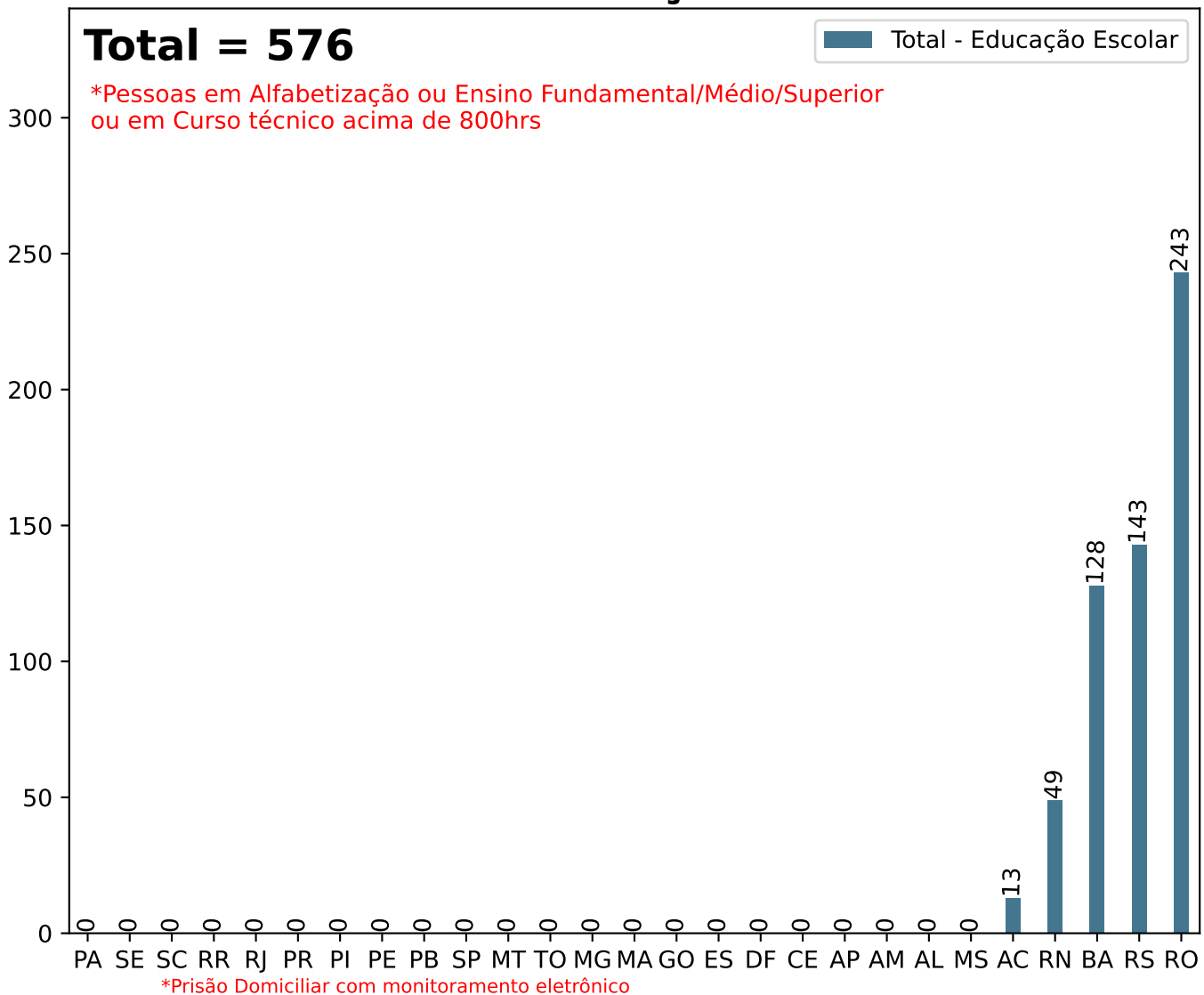
UF	Total	UF	Total	UF	Total
AC	13	MA	0	RJ	0
AL	0	MG	0	RN	49
AM	0	MS	0	RO	244
AP	0	MT	0	RR	0
BA	134	PA	0	RS	356
CE	0	PB	0	SC	0
DF	0	PE	0	SE	0
ES	0	PI	0	SP	0
GO	0	PR	0	TO	0

Secretaria Nacional de Políticas Penais Diretoria de Inteligência Penal

Dados Estatísticos do Sistema Penitenciário
18º ciclo SISDEPEN - Período de referência: Janeiro a Junho de 2025

Total de educação escolar entre Janeiro e Junho de 2025 - Monitoramento Eletrônico

Total - Educação Escolar



UF	Total	UF	Total	UF	Total
AC	13	MA	0	RJ	0
AL	0	MG	0	RN	49
AM	0	MS	0	RO	243
AP	0	MT	0	RR	0
BA	128	PA	0	RS	143
CE	0	PB	0	SC	0
DF	0	PE	0	SE	0
ES	0	PI	0	SP	0
GO	0	PR	0	TO	0


Secretaria Nacional de Políticas Penais Diretoria de Inteligência Penal

Dados Estatísticos do Sistema Penitenciário

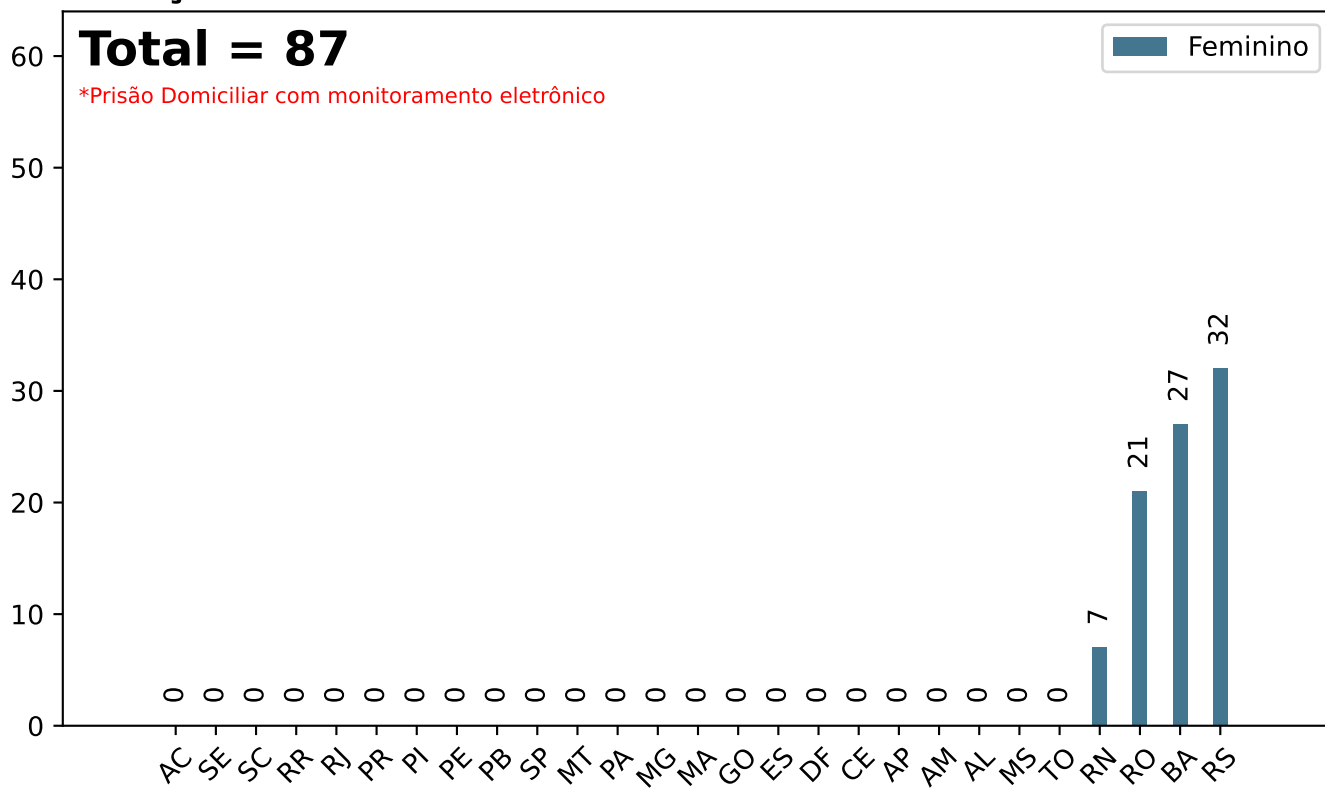
18º ciclo SISDEPEN - Período de referência: Janeiro a Junho de 2025

Total em Ensino Escolar entre Janeiro e Junho de 2025 - Monitoramento Eletrônico

Educação Escolar - Masculino - Monitoramento Eletrônico



Educação Escolar - Feminino - Monitoramento Eletrônico



Secretaria Nacional de Políticas Penais Diretoria de Inteligência Penal

18º ciclo SISDEPEN - Período de referência: Janeiro a Junho de 2025

Atividades educacionais entre Janeiro e Junho de 2025 - Monitoramento Eletrônico

UF	Alfabetização				Ensino Fundamental				Ensino Médio				Ensino Superior				Curso técnico acima de 800hrs			
	Presencial - Masc.	Presencial - Fem.	EaD - Masc.	EaD - Fem.	Presencial - Masc.	Presencial - Fem.	EaD - Masc.	EaD - Fem.	Presencial - Masc.	Presencial - Fem.	EaD - Masc.	EaD - Fem.	Presencial - Masc.	Presencial - Fem.	EaD - Masc.	EaD - Fem.	Presencial - Masc.	Presencial - Fem.	EaD - Masc.	EaD - Fem.
AC	0	0	0	0	8	0	0	0	5	0	0	0	0	0	0	0	0	0	0	0
AL	0	0	0	0	0	0	0	0	0	0	0	0	0	0	0	0	0	0	0	0
AM	0	0	0	0	0	0	0	0	0	0	0	0	0	0	0	0	0	0	0	0
AP	0	0	0	0	0	0	0	0	0	0	0	0	0	0	0	0	0	0	0	0
BA	0	1	0	0	87	0	0	0	5	2	0	0	9	16	0	7	0	0	0	1
CE	0	0	0	0	0	0	0	0	0	0	0	0	0	0	0	0	0	0	0	
DF	0	0	0	0	0	0	0	0	0	0	0	0	0	0	0	0	0	0	0	
ES	0	0	0	0	0	0	0	0	0	0	0	0	0	0	0	0	0	0	0	
GO	0	0	0	0	0	0	0	0	0	0	0	0	0	0	0	0	0	0	0	
MA	0	0	0	0	0	0	0	0	0	0	0	0	0	0	0	0	0	0	0	
MG	0	0	0	0	0	0	0	0	0	0	0	0	0	0	0	0	0	0	0	
MS	0	0	0	0	0	0	0	0	0	0	0	0	0	0	0	0	0	0	0	
MT	0	0	0	0	0	0	0	0	0	0	0	0	0	0	0	0	0	0	0	
PA	0	0	0	0	0	0	0	0	0	0	0	0	0	0	0	0	0	0	0	
PB	0	0	0	0	0	0	0	0	0	0	0	0	0	0	0	0	0	0	0	
PE	0	0	0	0	0	0	0	0	0	0	0	0	0	0	0	0	0	0	0	
PI	0	0	0	0	0	0	0	0	0	0	0	0	0	0	0	0	0	0	0	
PR	0	0	0	0	0	0	0	0	0	0	0	0	0	0	0	0	0	0	0	
RJ	0	0	0	0	0	0	0	0	0	0	0	0	0	0	0	0	0	0	0	
RN	2	0	0	0	28	5	0	0	11	2	0	0	1	0	0	0	0	0	0	
RO	19	0	0	0	50	7	0	0	84	10	0	0	20	4	49	0	0	0	0	
RR	0	0	0	0	0	0	0	0	0	0	0	0	0	0	0	0	0	0	0	
RS	6	1	0	0	31	2	0	0	23	3	0	0	20	7	15	7	16	11	0	1
SC	0	0	0	0	0	0	0	0	0	0	0	0	0	0	0	0	0	0	0	
SE	0	0	0	0	0	0	0	0	0	0	0	0	0	0	0	0	0	0	0	
SP	0	0	0	0	0	0	0	0	0	0	0	0	0	0	0	0	0	0	0	
TO	0	0	0	0	0	0	0	0	0	0	0	0	0	0	0	0	0	0	0	
SPF	0	0	0	0	0	0	0	0	0	0	0	0	0	0	0	0	0	0	0	
Total	27	2	0	0	204	14	0	0	128	17	0	0	50	27	64	14	16	11	0	2

Secretaria Nacional de Políticas Penais Diretoria de Inteligência Penal

18º ciclo SISDEPEN - Período de referência: Janeiro a Junho de 2025

Atividades educacionais entre Janeiro e Junho de 2025 - Monitoramento Eletrônico

Atividades complementares

(videoteca, atividades de lazer, cultura)

Curso de Formação Inicial/Continuada (Acima de 160hrs)

Remição pela Leitura

Remição pelo Esporte

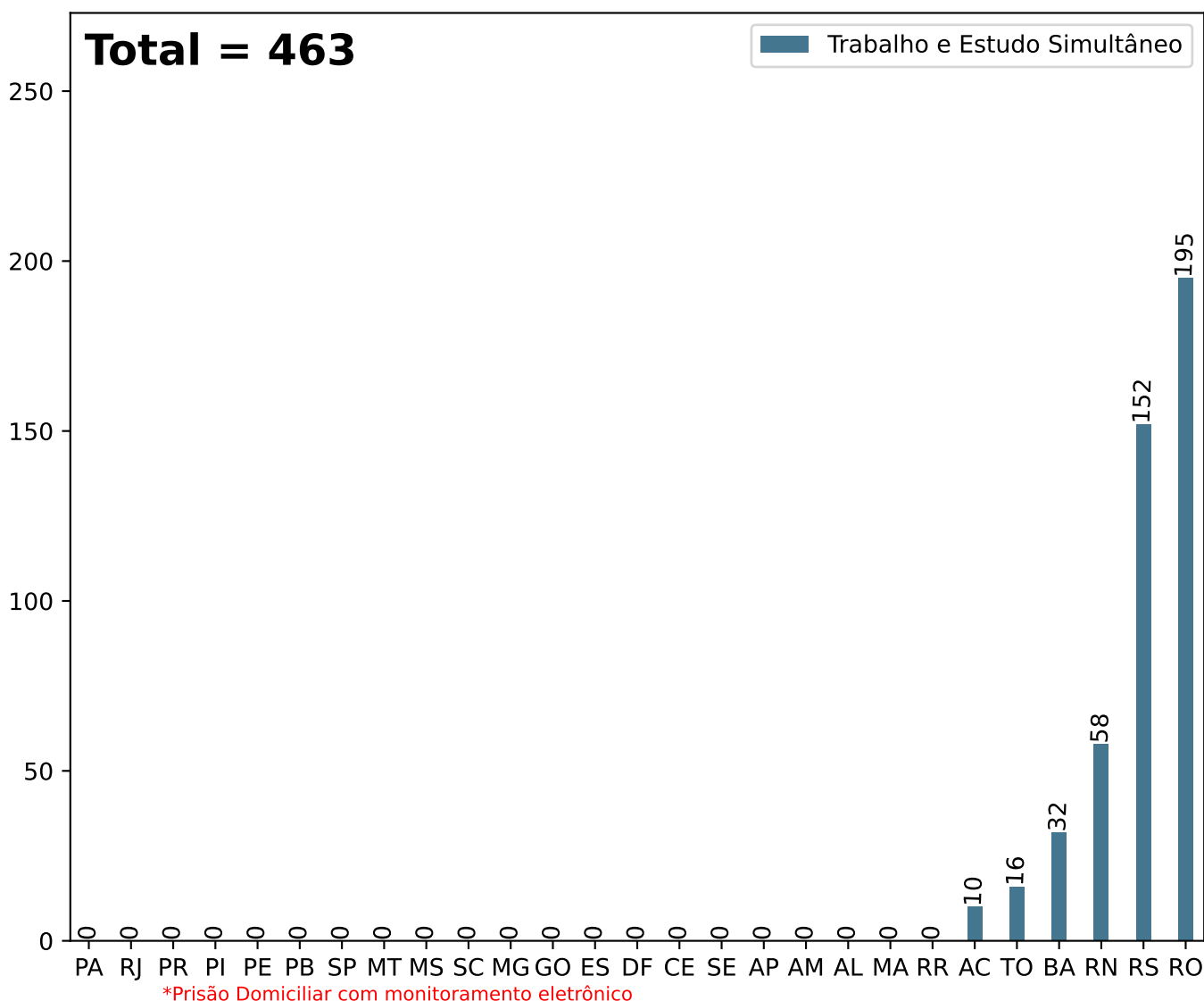
UF	Presencial - Masc.	Presencial - Fem.	EaD - Masc.	EaD - Fem.	Presencial - Masc.	Presencial - Fem.	Presencial - Masc.	Presencial - Fem.	Presencial - Masc.	Presencial - Fem.
AC	0	0	0	0	0	0	0	0	0	0
AL	0	0	0	0	0	0	0	0	0	0
AM	0	0	0	0	0	0	0	0	0	0
AP	0	0	0	0	0	0	0	0	0	0
BA	1	1	0	0	0	0	0	0	4	0
CE	0	0	0	0	0	0	0	0	0	0
DF	0	0	0	0	0	0	0	0	0	0
ES	0	0	0	0	0	0	0	0	0	0
GO	0	0	0	0	0	0	0	0	0	0
MA	0	0	0	0	0	0	0	0	0	0
MG	0	0	0	0	0	0	0	0	0	0
MS	0	0	0	0	0	0	0	0	0	0
MT	0	0	0	0	0	0	0	0	0	0
PA	0	0	0	0	0	0	0	0	0	0
PB	0	0	0	0	0	0	0	0	0	0
PE	0	0	0	0	0	0	0	0	0	0
PI	0	0	0	0	0	0	0	0	0	0
PR	0	0	0	0	0	0	0	0	0	0
RJ	0	0	0	0	0	0	0	0	0	0
RN	0	0	0	0	0	0	0	0	0	0
RO	1	0	0	0	0	0	0	0	0	0
RR	0	0	0	0	0	0	0	0	0	0
RS	31	5	0	0	113	33	0	0	25	6
SC	0	0	0	0	0	0	0	0	0	0
SE	0	0	0	0	0	0	0	0	0	0
SP	0	0	0	0	0	0	0	0	0	0
TO	0	0	0	0	0	0	0	0	0	0
SPF	0	0	0	0	0	0	0	0	0	0
Total	33	6	0	0	113	33	0	0	29	6

Secretaria Nacional de Políticas Penais Diretoria de Inteligência Penal

Dados Estatísticos do Sistema Penitenciário
18º ciclo SISDEPEN - Período de referência: Janeiro a Junho de 2025

Total em Trabalho e Estudo Simultâneos em 30/06/2025 - Monitoramento Eletrônico

Trabalho e Estudo Simultâneo



UF	Simultâneos	UF	Simultâneos	UF	Simultâneos
AC	10	MA	0	RJ	0
AL	0	MG	0	RN	58
AM	0	MS	0	RO	195
AP	0	MT	0	RR	0
BA	32	PA	0	RS	152
CE	0	PB	0	SC	0
DF	0	PE	0	SE	0
ES	0	PI	0	SP	0
GO	0	PR	0	TO	16

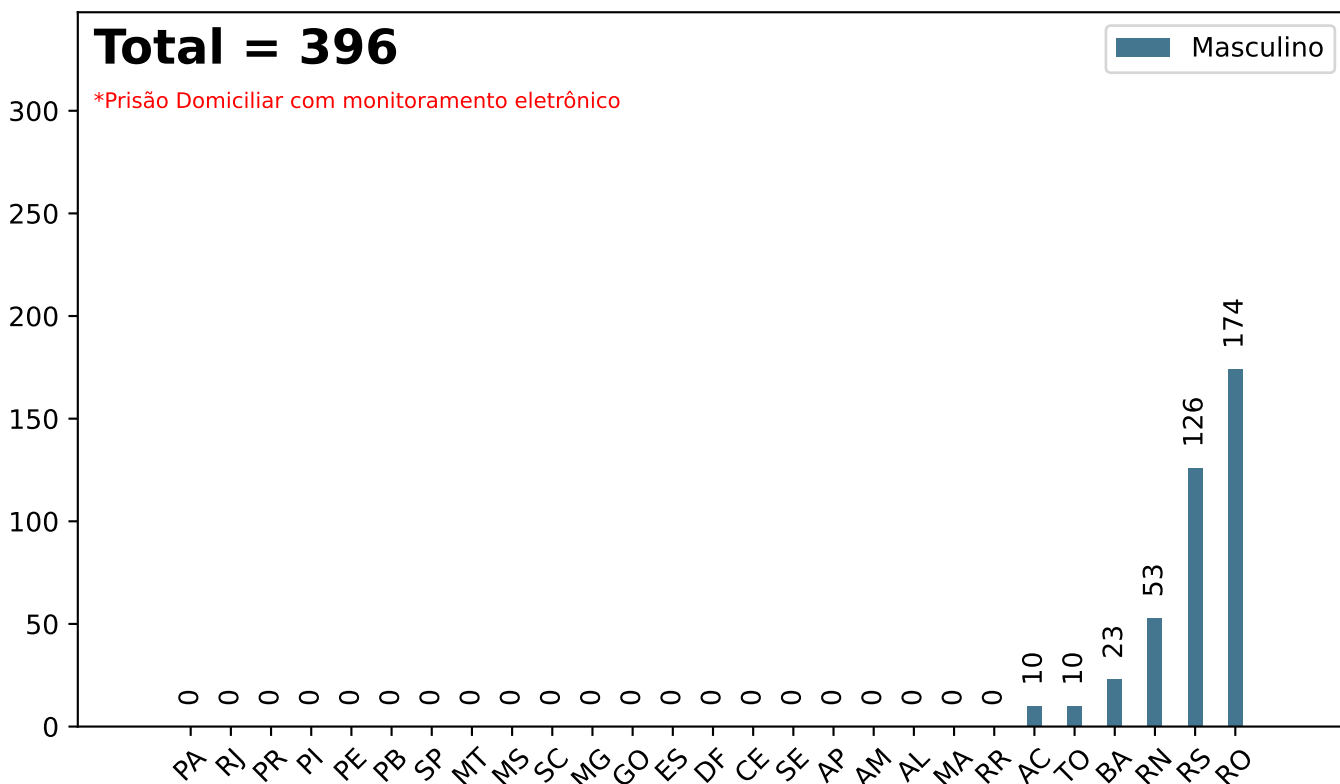
Secretaria Nacional de Políticas Penais Diretoria de Inteligência Penal

Dados Estatísticos do Sistema Penitenciário

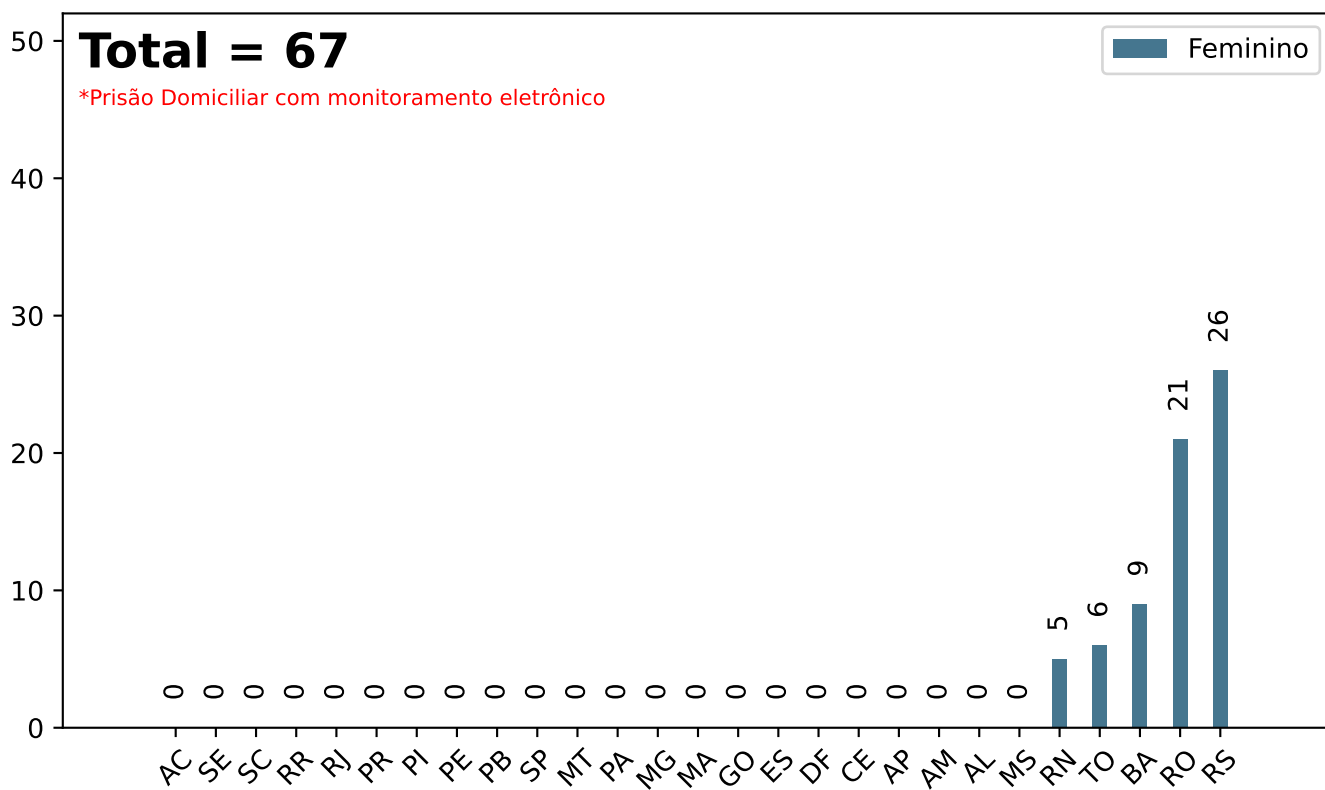
18º ciclo SISDEPEN - Período de referência: Janeiro a Junho de 2025

Total em Trabalho e Estudo Simultâneos em 30/06/2025 - Monitoramento Eletrônico

Trabalho e Estudo simultâneos - Masculino - Monitoramento Eletrônico



Trabalho e Estudo simultâneos - Feminino - Monitoramento Eletrônico

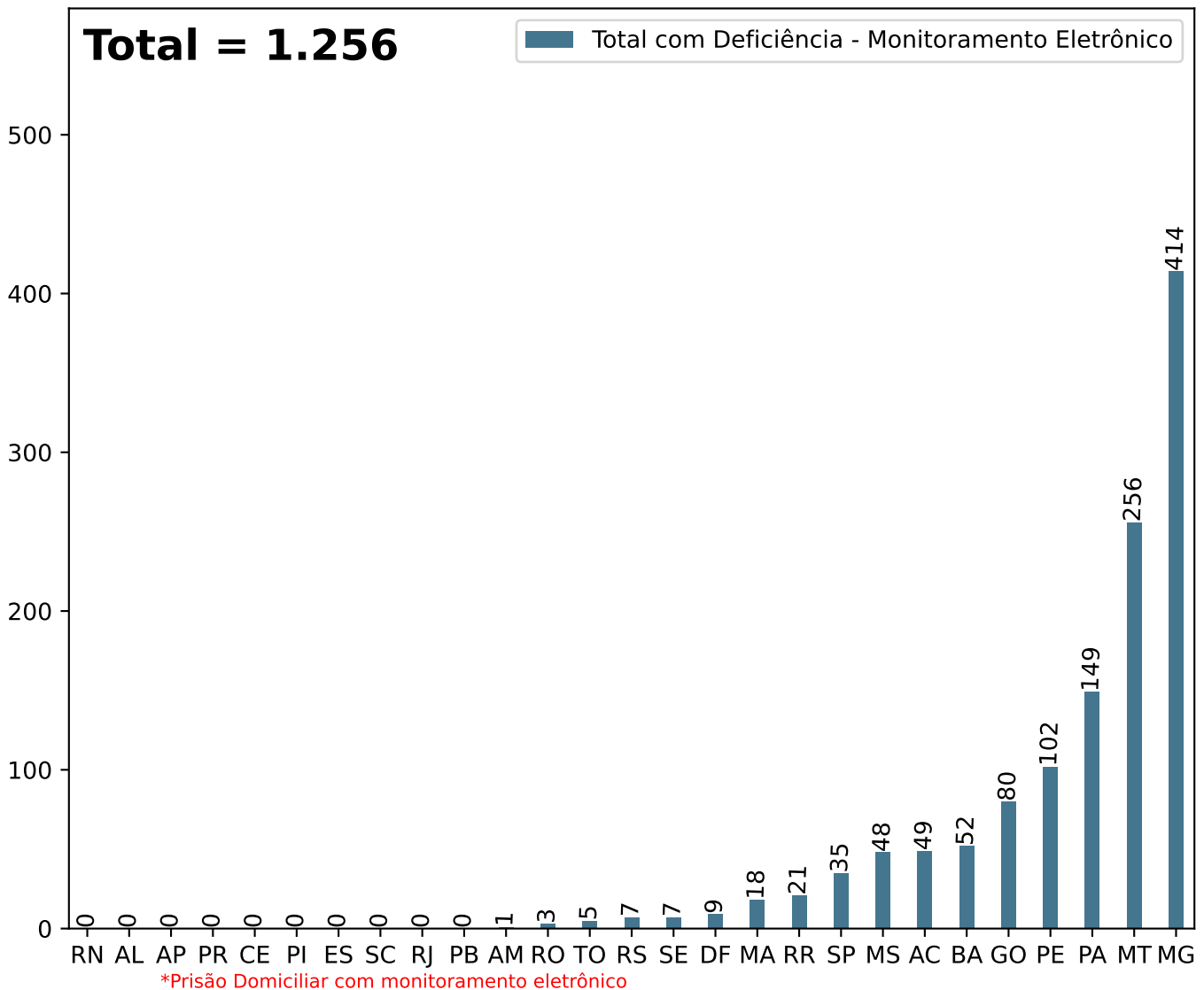


Secretaria Nacional de Políticas Penais Diretoria de Inteligência Penal

Dados Estatísticos do Sistema Penitenciário
18º ciclo SISDEPEN - Período de referência: Janeiro a Junho de 2025

Total com deficiência em 30/06/2025 - Monitoramento Eletrônico

Total com Deficiência - Monitoramento Eletrônico



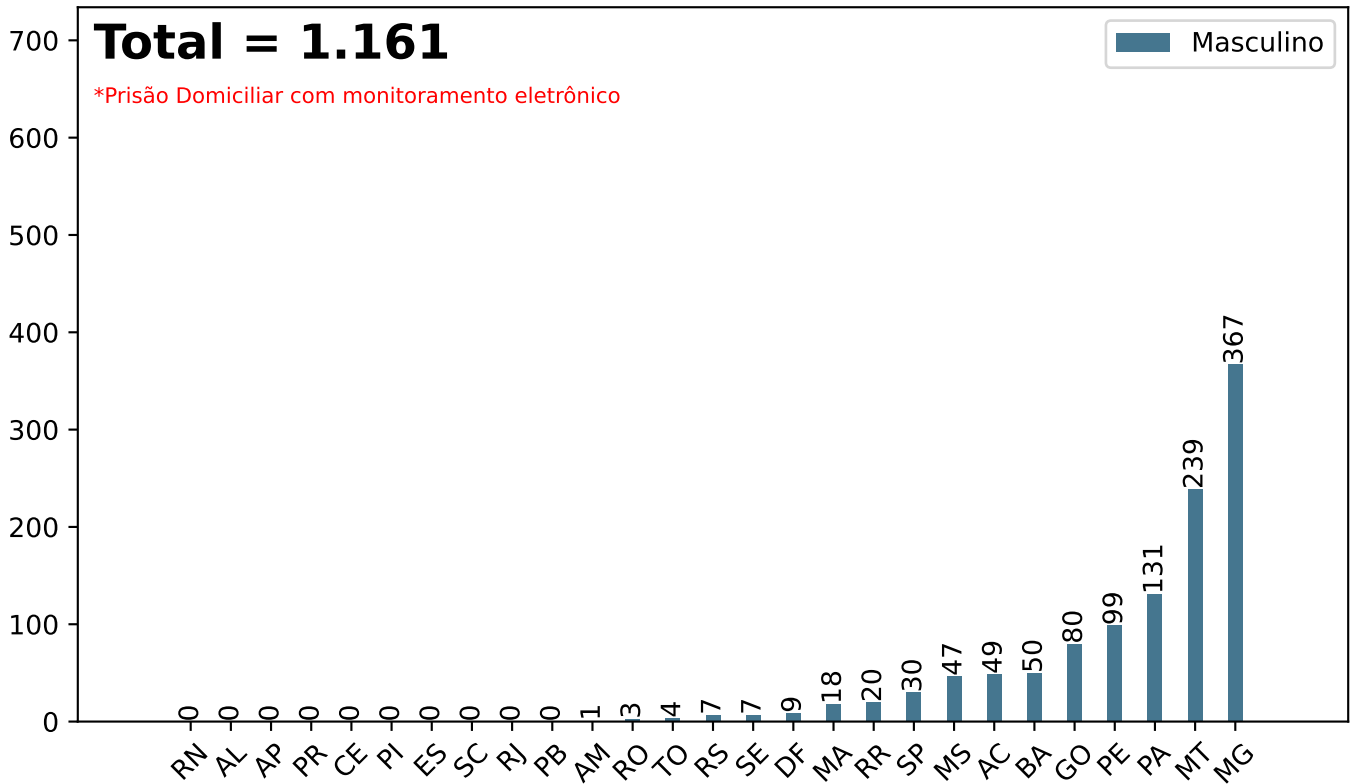
UF	Total	UF	Total	UF	Total
AC	49	MA	18	RJ	0
AL	0	MG	414	RN	0
AM	1	MS	48	RO	3
AP	0	MT	256	RR	21
BA	52	PA	149	RS	7
CE	0	PB	0	SC	0
DF	9	PE	102	SE	7
ES	0	PI	0	SP	35
GO	80	PR	0	TO	5

Secretaria Nacional de Políticas Penais Diretoria de Inteligência Penal

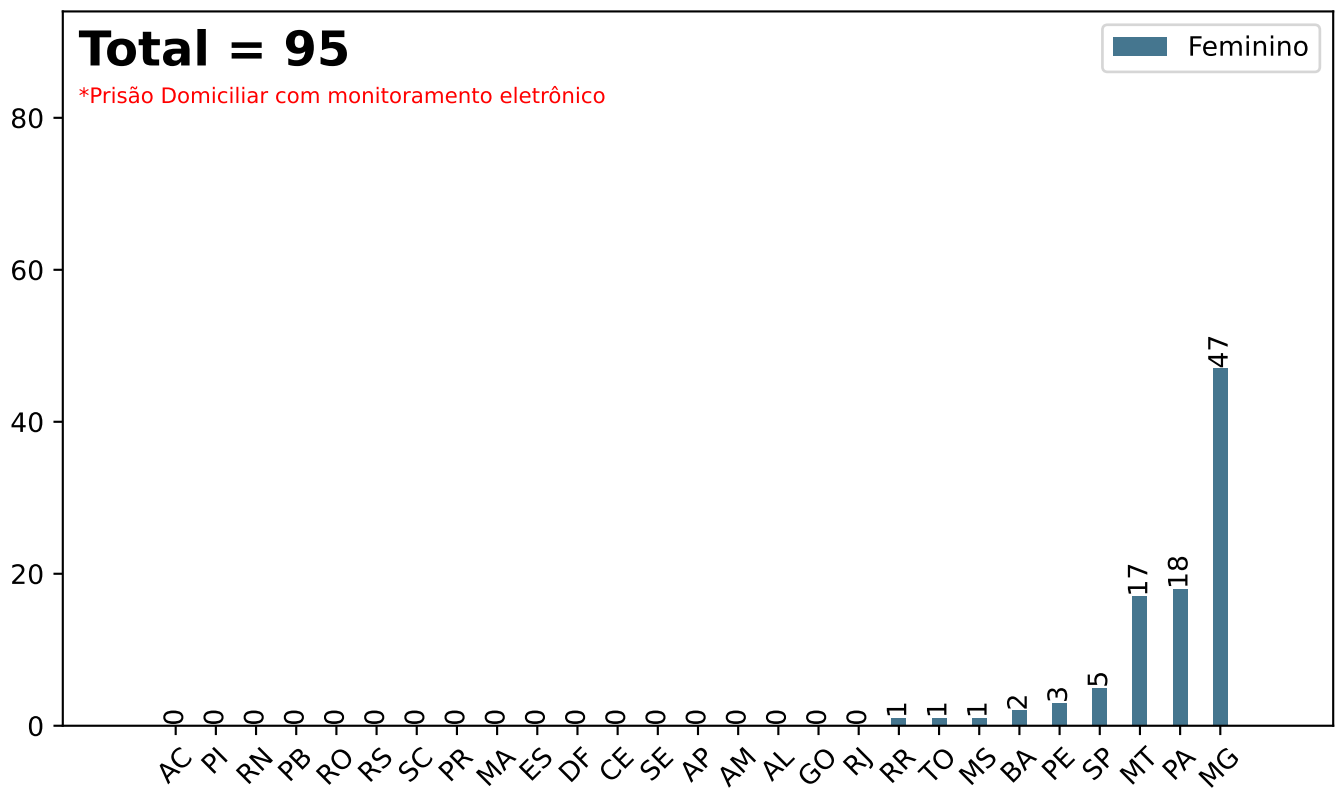
Dados Estatísticos do Sistema Penitenciário
18º ciclo SISDEPEN - Período de referência: Janeiro a Junho de 2025

Total com deficiência em 30/06/2025 - Monitoramento Eletrônico

Total com deficiência - Masculino - Monitoramento Eletrônico



Total com deficiência - Feminino - Monitoramento Eletrônico



Secretaria Nacional de Políticas Penais Diretoria de Inteligência Penal

18º ciclo SISDEPEN - Período de referência: Janeiro a Junho de 2025

Prisão Domiciliar com Monitoramento Eletrônico - natureza da deficiência em 30/06/2025

Deficiência Intelectual

Deficiência Física

Deficiência Auditiva

Deficiência Visual

Deficiências Múltiplas

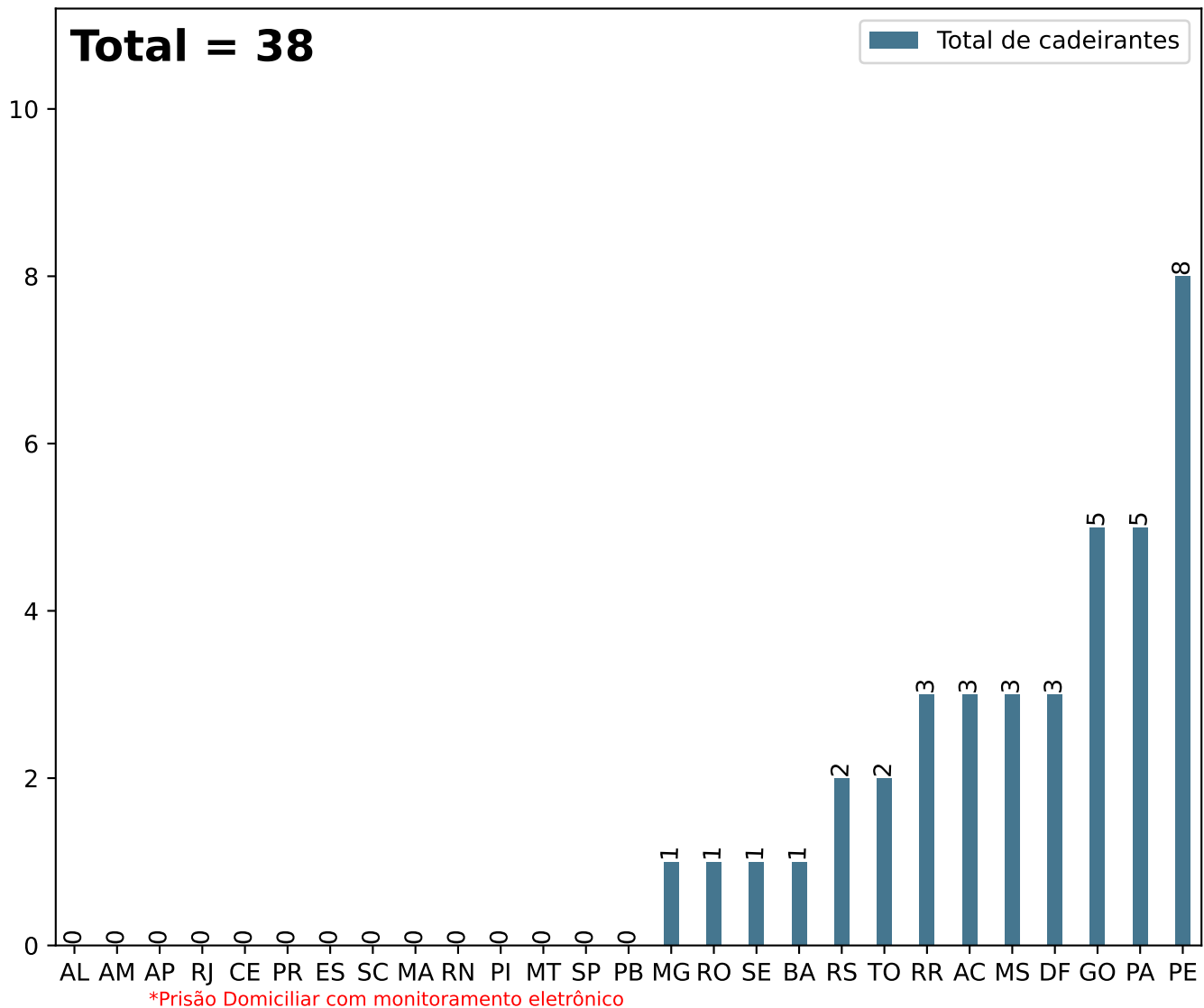
UF	Masculino	Feminino	Total	Masculino	Feminino	Total	Masculino	Feminino	Total	Masculino	Feminino	Total	Masculino	Feminino	Total
AC	7	0	7	32	0	32	1	0	1	8	0	8	1	0	1
AL	0	0	0	0	0	0	0	0	0	0	0	0	0	0	0
AM	0	0	0	0	0	0	1	0	1	0	0	0	0	0	0
AP	0	0	0	0	0	0	0	0	0	0	0	0	0	0	0
BA	6	0	6	35	0	35	3	2	5	5	0	5	1	0	1
CE	0	0	0	0	0	0	0	0	0	0	0	0	0	0	0
DF	0	0	0	8	0	8	0	0	0	1	0	1	0	0	0
ES	0	0	0	0	0	0	0	0	0	0	0	0	0	0	0
GO	5	0	5	68	0	68	2	0	2	5	0	5	0	0	0
MA	0	0	0	10	0	10	3	0	3	5	0	5	0	0	0
MG	46	10	56	236	22	258	4	2	6	10	2	12	71	11	82
MS	14	0	14	19	0	19	4	0	4	10	0	10	0	1	1
MT	0	0	0	239	17	256	0	0	0	0	0	0	0	0	0
PA	11	2	13	75	9	84	10	3	13	14	1	15	21	3	24
PB	0	0	0	0	0	0	0	0	0	0	0	0	0	0	0
PE	6	1	7	77	2	79	5	0	5	6	0	6	5	0	5
PI	0	0	0	0	0	0	0	0	0	0	0	0	0	0	0
PR	0	0	0	0	0	0	0	0	0	0	0	0	0	0	0
RJ	0	0	0	0	0	0	0	0	0	0	0	0	0	0	0
RN	0	0	0	0	0	0	0	0	0	0	0	0	0	0	0
RO	0	0	0	2	0	2	0	0	0	1	0	1	0	0	0
RR	3	0	3	17	1	18	0	0	0	0	0	0	0	0	0
RS	1	0	1	4	0	4	0	0	0	1	0	1	1	0	1
SC	0	0	0	0	0	0	0	0	0	0	0	0	0	0	0
SE	3	0	3	1	0	1	1	0	1	1	0	1	1	0	1
SP	1	0	1	25	4	29	1	0	1	3	1	4	0	0	0
TO	1	1	2	3	0	3	0	0	0	0	0	0	0	0	0
SPF	0	0	0	0	0	0	0	0	0	0	0	0	0	0	0
Total	104	14	118	851	55	906	35	7	42	70	4	74	101	15	116

Secretaria Nacional de Políticas Penais Diretoria de Inteligência Penal

Dados Estatísticos do Sistema Penitenciário
18º ciclo SISDEPEN - Período de referência: Janeiro a Junho de 2025

Total de cadeirantes dentre os deficientes físicos em 30/06/2025 - Monitoramento Eletrônico

Total de cadeirantes

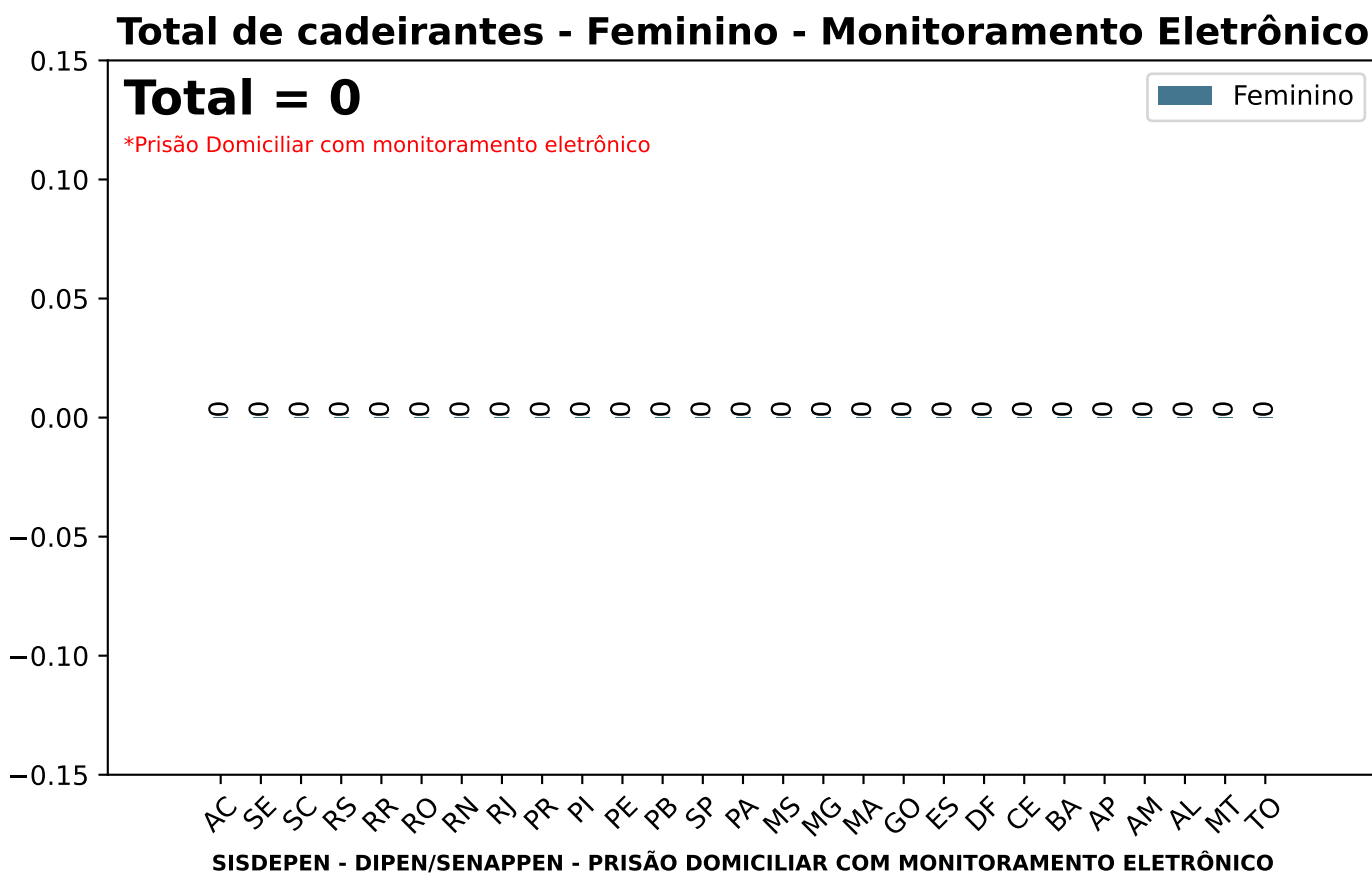
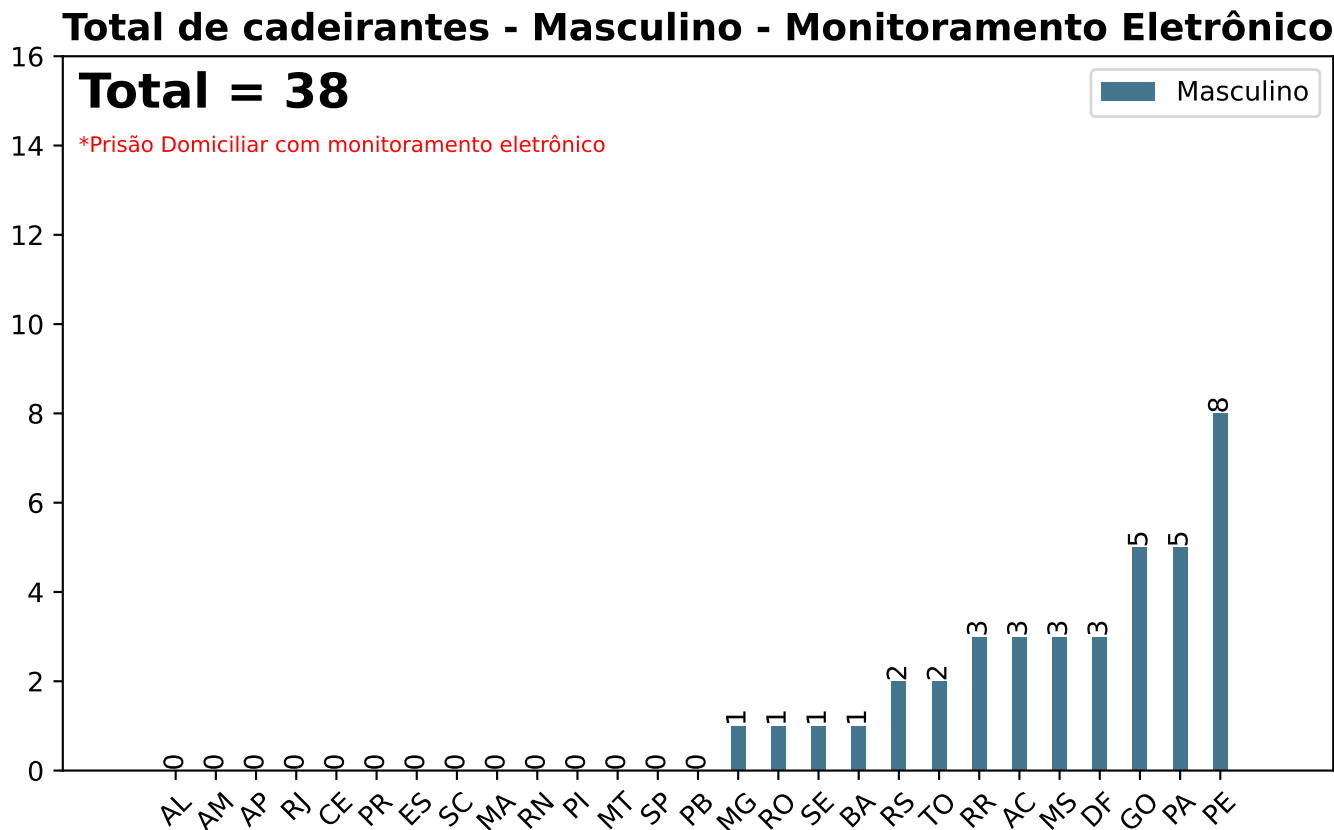


UF	Total	UF	Total	UF	Total
AC	3	MA	0	RJ	0
AL	0	MG	1	RN	0
AM	0	MS	3	RO	1
AP	0	MT	0	RR	3
BA	1	PA	5	RS	2
CE	0	PB	0	SC	0
DF	3	PE	8	SE	1
ES	0	PI	0	SP	0
GO	5	PR	0	TO	2

Secretaria Nacional de Políticas Penais Diretoria de Inteligência Penal

Dados Estatísticos do Sistema Penitenciário
18º ciclo SISDEPEN - Período de referência: Janeiro a Junho de 2025

Total de cadeirantes dentre os deficientes físicos em 30/06/2025 - Monitoramento Eletrônico



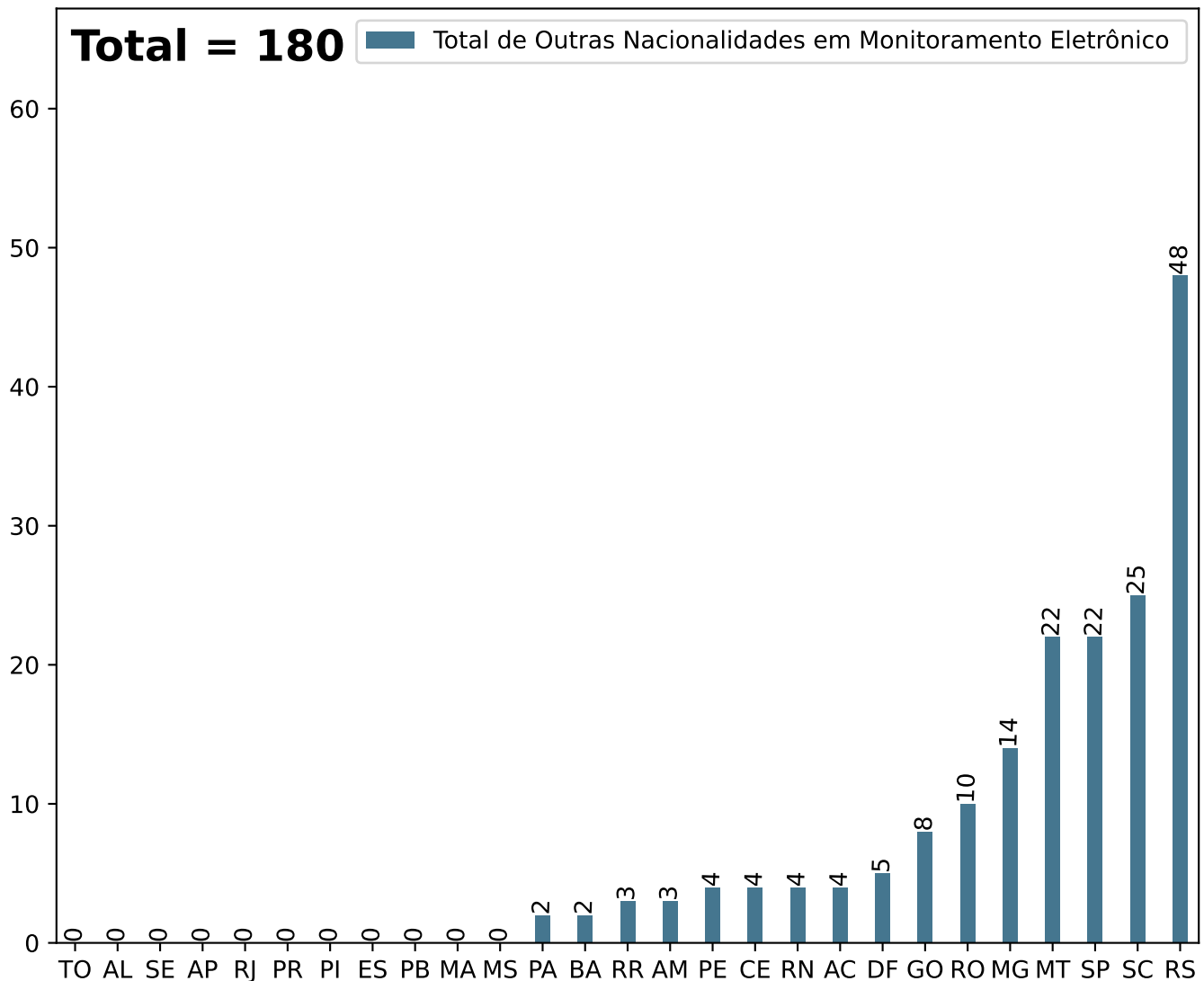
Secretaria Nacional de Políticas Penais Diretoria de Inteligência Penal

Dados Estatísticos do Sistema Penitenciário

18º ciclo SISDEPEN - Período de referência: Janeiro a Junho de 2025

Total de Outras Nacionalidades em Monitoramento Eletrônico em 30/06/2025

Total de Outras Nacionalidades em Monitoramento Eletrônico



UF	Total	UF	Total	UF	Total
AC	4	MA	0	RJ	0
AL	0	MG	14	RN	4
AM	3	MS	0	RO	10
AP	0	MT	22	RR	3
BA	2	PA	2	RS	48
CE	4	PB	0	SC	25
DF	5	PE	4	SE	0
ES	0	PI	0	SP	22
GO	8	PR	0	TO	0

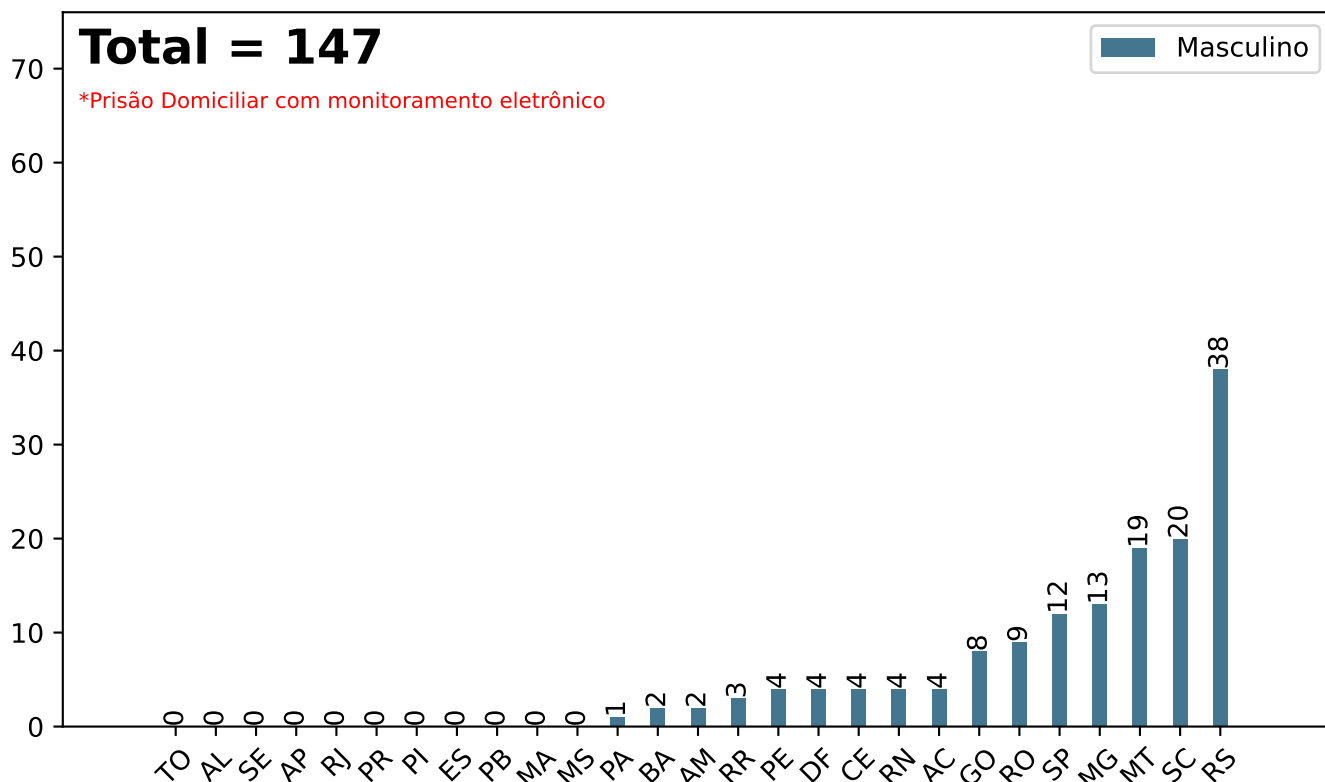
Secretaria Nacional de Políticas Penais Diretoria de Inteligência Penal

Dados Estatísticos do Sistema Penitenciário

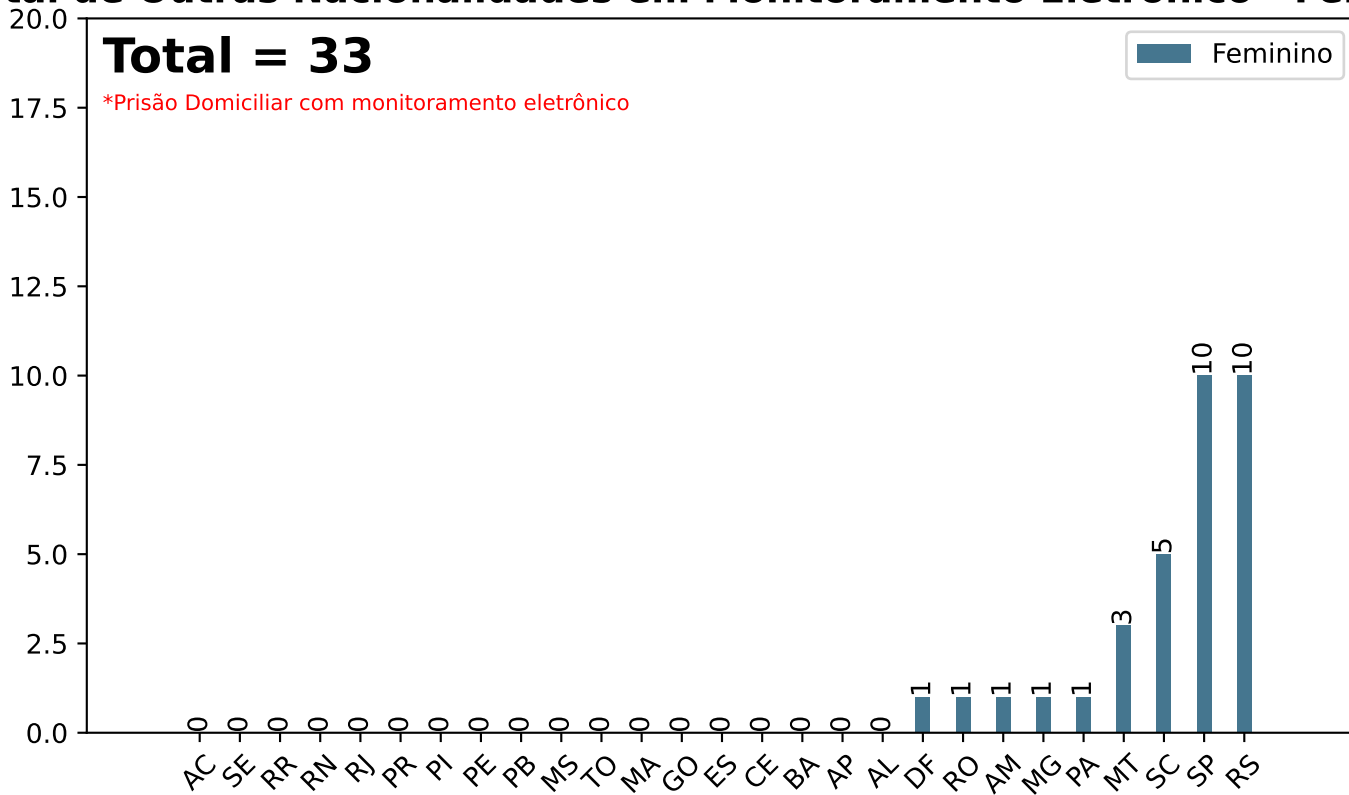
18º ciclo SISDEPEN - Período de referência: Janeiro a Junho de 2025

Total de Outras Nacionalidades em Monitoramento Eletrônico em 30/06/2025

Total de Outras Nacionalidades em Monitoramento Eletrônico - Masculino



Total de Outras Nacionalidades em Monitoramento Eletrônico - Feminino

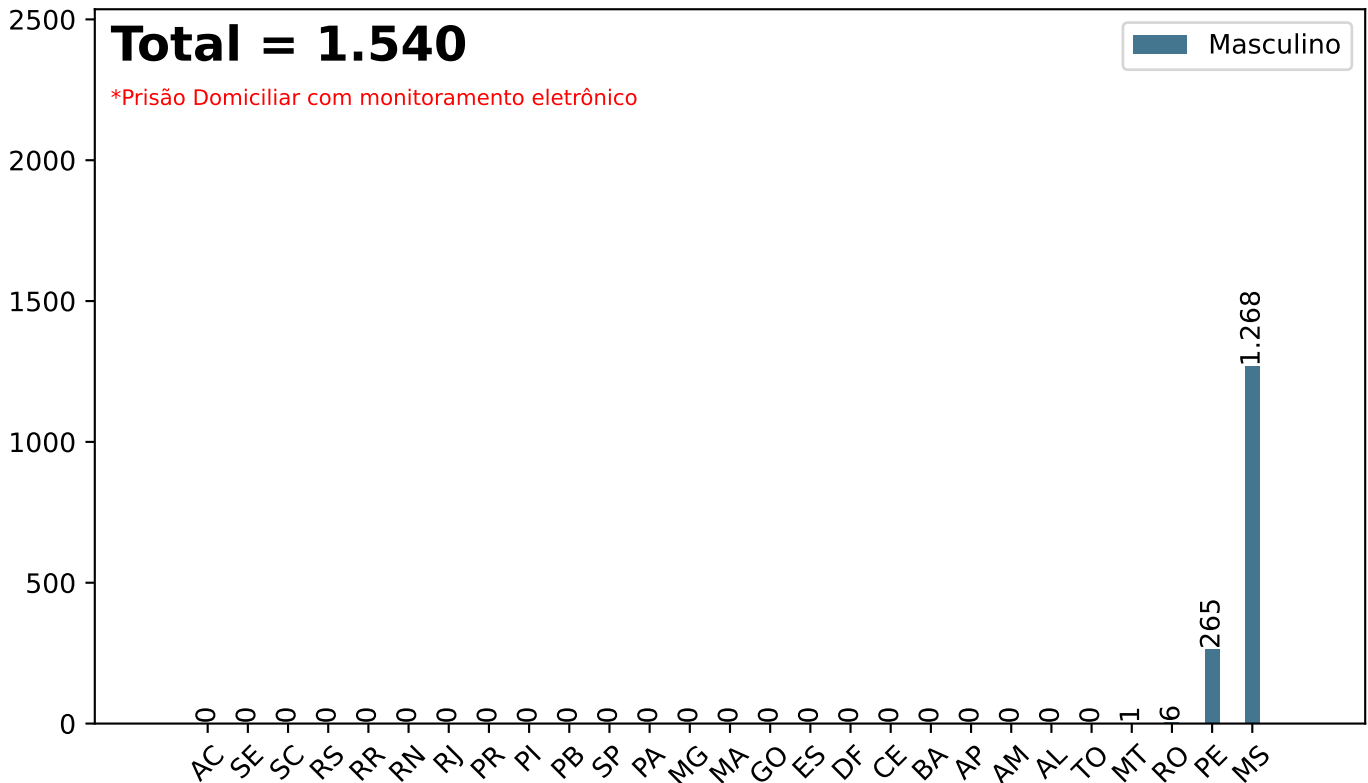


Secretaria Nacional de Políticas Penais Diretoria de Inteligência Penal


Dados Estatísticos do Sistema Penitenciário 18º ciclo SISDEPEN - Período de referência: Janeiro a Junho de 2025

Total em Monitoramento Eletrônico sem informação sobre a nacionalidade em 30/06/2025

Total em Monitoramento Eletrônico sem informação sobre a nacionalidade - Masculino



Total em Monitoramento Eletrônico sem informação sobre a nacionalidade - Feminino



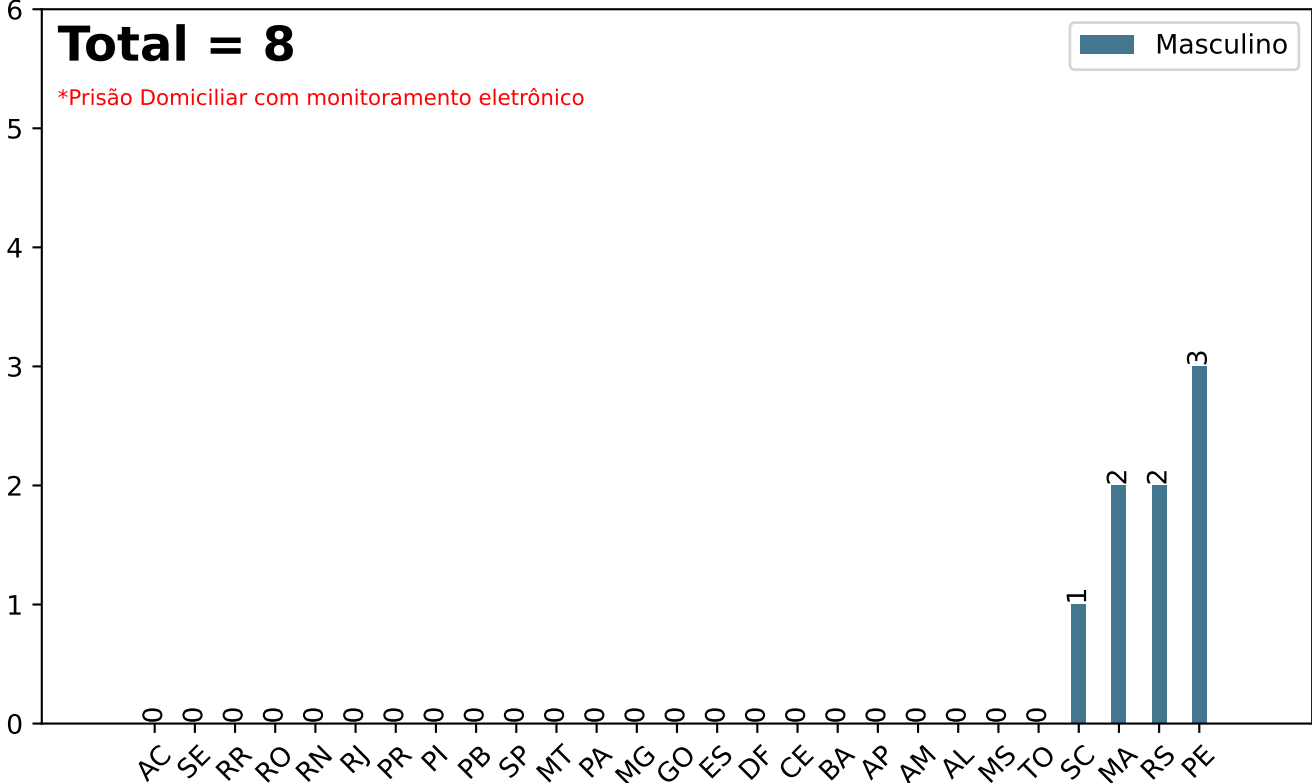
Secretaria Nacional de Políticas Penais Diretoria de Inteligência Penal

Dados Estatísticos do Sistema Penitenciário

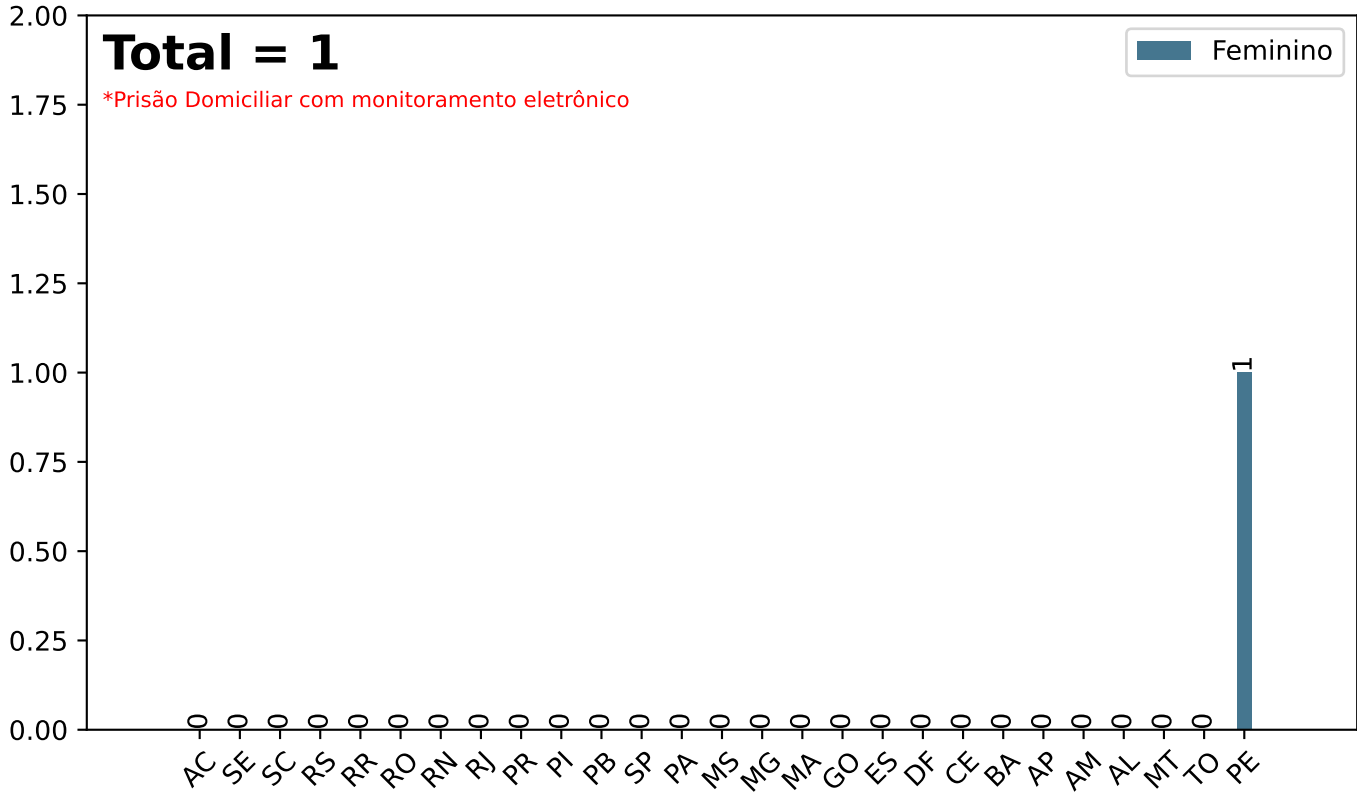
18º ciclo SISDEPEN - Período de referência: Janeiro a Junho de 2025

Total de Brasileiros Naturalizados em Monitoramento Eletrônico em 30/06/2025

Total Brasileiros Naturalizados - Masculino - Monitoramento Eletrônico



Total Brasileiros Naturalizados - Feminino - Monitoramento Eletrônico



Secretaria Nacional de Políticas Penais Diretoria de Inteligência Penal

18º ciclo SISDEPEN - Período de referência: Janeiro a Junho de 2025

Prisão Domiciliar com Monitoramento Eletrônico - Nacionalidades em 30/06/2025

UF	África do Sul	Alemanha	Angola	Argentina	Bangladesh	Bolívia	Cabo Verde	Canadá	Chile	China	Colômbia	Cuba	E.U.A	Egito	Espanha
AC	0	0	0	0	0	0	0	0	0	0	0	0	0	0	0
AL	0	0	0	0	0	0	0	0	0	0	0	0	0	0	0
AM	0	0	0	0	0	0	0	0	0	0	0	0	0	0	0
AP	0	0	0	0	0	0	0	0	0	0	0	0	0	0	0
BA	0	0	0	0	0	0	1	0	0	0	1	0	0	0	0
CE	0	0	0	0	0	0	1	1	0	0	0	0	0	0	0
DF	1	0	0	0	0	0	0	0	0	1	1	0	0	0	0
ES	0	0	0	0	0	0	0	0	0	0	0	0	0	0	0
GO	0	0	0	0	0	0	0	0	0	1	4	0	0	0	0
MA	0	0	0	0	0	0	0	0	0	0	0	0	0	0	0
MG	0	0	0	1	0	0	0	0	3	1	0	0	0	0	3
MS	0	0	0	0	0	0	0	0	0	0	0	0	0	0	0
MT	1	0	2	0	0	7	0	0	0	1	1	0	0	0	0
PA	0	0	0	0	0	0	0	0	0	0	0	0	0	0	0
PB	0	0	0	0	0	0	0	0	0	0	0	0	0	0	0
PE	0	2	0	1	0	0	0	0	0	0	1	0	0	0	0
PI	0	0	0	0	0	0	0	0	0	0	0	0	0	0	0
PR	0	0	0	0	0	0	0	0	0	0	0	0	0	0	0
RJ	0	0	0	0	0	0	0	0	0	0	0	0	0	0	0
RN	0	0	0	0	0	0	0	0	0	0	0	0	0	0	1
RO	0	0	0	0	0	5	0	0	0	0	0	0	0	0	0
RR	0	0	0	0	0	0	0	0	0	0	0	1	0	0	0
RS	0	0	0	10	0	2	0	0	0	0	2	0	0	0	0
SC	0	0	1	1	0	0	0	0	0	0	1	0	1	0	1
SE	0	0	0	0	0	0	0	0	0	0	0	0	0	0	0
SP	1	0	3	0	1	6	0	0	1	0	3	0	0	1	0
TO	0	0	0	0	0	0	0	0	0	0	0	0	0	0	0
SPF	0	0	0	0	0	0	0	0	0	0	0	0	0	0	0
Total	3	2	6	13	1	20	2	1	4	4	14	1	1	1	5

Secretaria Nacional de Políticas Penais Diretoria de Inteligência Penal

18º ciclo SISDEPEN - Período de referência: Janeiro a Junho de 2025

Prisão Domiciliar com Monitoramento Eletrônico - Nacionalidades em 30/06/2025

UF	Filipinas	Grécia	Guiana Francesa	Haiti	Inglaterra	Israel	Lituânia	Marrocos	Moçambique	Paraguai	Peru	Portugal	Romênia	Suécia	Síria
AC	0	0	0	0	0	0	0	0	0	0	3	0	0	0	0
AL	0	0	0	0	0	0	0	0	0	0	0	0	0	0	0
AM	0	0	0	0	0	0	0	0	0	0	0	0	0	0	0
AP	0	0	0	0	0	0	0	0	0	0	0	0	0	0	0
BA	0	0	0	0	0	0	0	0	0	0	0	0	0	0	0
CE	0	0	0	0	0	0	0	0	0	0	0	0	1	0	0
DF	0	0	0	0	0	0	0	0	0	0	1	0	0	0	0
ES	0	0	0	0	0	0	0	0	0	0	0	0	0	0	0
GO	0	0	0	0	0	0	0	1	0	0	0	0	0	0	0
MA	0	0	0	0	0	0	0	0	0	0	0	0	0	0	0
MG	0	0	0	0	0	0	0	0	0	0	1	2	0	0	0
MS	0	0	0	0	0	0	0	0	0	0	0	0	0	0	0
MT	0	0	0	0	0	0	0	0	0	0	0	0	0	0	0
PA	0	0	1	0	0	0	0	0	0	0	0	0	0	0	0
PB	0	0	0	0	0	0	0	0	0	0	0	0	0	0	0
PE	0	0	0	0	0	0	0	0	0	0	0	0	0	0	0
PI	0	0	0	0	0	0	0	0	0	0	0	0	0	0	0
PR	0	0	0	0	0	0	0	0	0	0	0	0	0	0	0
RJ	0	0	0	0	0	0	0	0	0	0	0	0	0	0	0
RN	0	0	0	0	0	0	1	0	0	0	0	0	0	0	1
RO	0	0	0	2	0	0	0	0	0	1	0	0	0	0	0
RR	0	0	0	0	0	0	0	0	0	0	0	0	0	0	0
RS	0	0	0	0	0	1	0	0	0	7	1	0	0	0	0
SC	4	0	0	2	1	0	0	0	1	4	0	1	0	1	0
SE	0	0	0	0	0	0	0	0	0	0	0	0	0	0	0
SP	0	1	0	0	0	0	1	0	0	1	0	1	0	0	1
TO	0	0	0	0	0	0	0	0	0	0	0	0	0	0	0
SPF	0	0	0	0	0	0	0	0	0	0	0	0	0	0	0
Total	4	1	1	4	1	1	2	1	1	13	6	4	1	1	2

Secretaria Nacional de Políticas Penais Diretoria de Inteligência Penal

18º ciclo SISDEPEN - Período de referência: Janeiro a Junho de 2025

Prisão Domiciliar com Monitoramento Eletrônico - Nacionalidades em 30/06/2025

UF	Ucrânia	Uruguai	Venezuela
AC	0	0	1
AL	0	0	0
AM	0	0	3
AP	0	0	0
BA	0	0	0
CE	0	0	1
DF	0	0	1
ES	0	0	0
GO	0	0	2
MA	0	0	0
MG	0	0	3
MS	0	0	0
MT	0	0	10
PA	0	0	1
PB	0	0	0
PE	0	0	0
PI	0	0	0
PR	0	0	0
RJ	0	0	0
RN	0	0	1
RO	0	0	2
RR	0	0	2
RS	1	16	8
SC	0	3	3
SE	0	0	0
SP	0	1	0
TO	0	0	0
SPF	0	0	0
Total	1	20	38

Secretaria Nacional de Políticas Penais Diretoria de Inteligência Penal

18º ciclo SISDEPEN - Período de referência: Janeiro a Junho de 2025

Prisão Domiciliar com Monitoramento Eletrônico - faixas etárias em 30/06/2025

18 a 24 anos

25 a 29 anos

30 a 34 anos

35 a 45 anos

46 a 60 anos

61 a 70 anos

Mais de 70 anos

Idade não informada

UF	Masculino	Feminino	Total	Masculino	Feminino	Total	Masculino	Feminino	Total	Masculino	Feminino	Total	Masculino	Feminino	Total	Masculino	Feminino	Total	Masculino	Feminino	Total	Masculino	Feminino	Total
AC	335	56	391	549	87	636	410	44	454	636	51	687	251	21	272	34	2	36	28	2	30	33	4	37
AL	158	18	176	367	19	386	350	26	376	532	33	565	227	10	237	49	0	49	20	1	21	0	0	0
AM	75	30	105	269	74	343	362	40	402	436	60	496	179	16	195	31	2	33	16	0	16	0	0	0
AP	84	29	113	109	36	145	89	22	111	197	46	243	83	18	101	9	3	12	5	1	6	0	0	0
BA	246	24	270	441	52	493	374	36	410	702	74	776	373	25	398	73	4	77	48	1	49	0	0	0
CE	1.617	190	1.807	1.892	278	2.170	1.700	206	1.906	2.442	287	2.729	1.193	116	1.309	244	28	272	138	6	144	0	0	0
DF	138	25	163	227	53	280	228	53	281	410	95	505	198	35	233	42	11	53	12	2	14	0	0	0
ES	192	38	230	209	42	251	182	32	214	284	61	345	139	28	167	32	6	38	16	3	19	0	0	0
GO	993	59	1.052	1.582	116	1.698	1.878	219	2.097	2.910	215	3.125	1.171	56	1.227	424	14	438	225	8	233	0	0	0
MA	262	32	294	271	38	309	186	41	227	340	56	396	178	15	193	34	7	41	22	1	23	6	0	6
MG	976	183	1.159	1.428	276	1.704	1.374	258	1.632	2.231	379	2.610	1.171	212	1.383	222	49	271	132	28	160	3	12	15
MS	390	70	460	726	116	842	759	137	896	1.304	197	1.501	808	110	918	165	11	176	79	5	84	0	0	0
MT	581	167	748	1.076	169	1.245	1.048	157	1.205	1.595	177	1.772	790	86	876	153	9	162	78	3	81	27	3	30
PA	566	114	680	726	133	859	517	132	649	583	116	699	312	49	361	101	7	108	38	1	39	235	12	247
PB	527	54	581	796	67	863	811	68	879	773	52	825	225	15	240	45	3	48	0	0	0	0	0	0
PE	889	113	1.002	1.108	133	1.241	960	111	1.071	1.459	152	1.611	782	78	860	190	10	200	81	6	87	13	3	16
PI	225	42	267	226	43	269	193	29	222	295	50	345	136	19	155	34	2	36	25	1	26	0	0	0
PR	1.716	282	1.998	2.855	470	3.325	3.275	476	3.751	4.696	939	5.635	2.461	288	2.749	524	57	581	272	6	278	172	0	172
RJ	733	90	823	1.598	183	1.781	1.457	175	1.632	2.229	267	2.496	1.327	171	1.498	259	28	287	69	12	81	209	39	248
RN	379	46	425	783	77	860	678	80	758	1.013	104	1.117	468	40	508	95	9	104	44	0	44	0	0	0
RO	306	48	354	470	67	537	542	53	595	786	77	863	435	40	475	87	4	91	42	0	42	413	52	465
RR	2	2	4	14	8	22	25	8	33	39	16	55	22	5	27	14	1	15	15	1	16	0	0	0
RS	892	147	1.039	1.795	267	2.062	1.869	259	2.128	3.227	406	3.633	1.727	197	1.924	416	37	453	184	9	193	3	0	3
SC	433	107	540	602	148	750	565	139	704	824	202	1.026	419	103	522	157	37	194	88	20	108	0	0	0
SE	244	59	303	238	75	313	218	69	287	330	80	410	175	36	211	34	5	39	16	0	16	1	0	1
SP	77	29	106	75	48	123	72	41	113	147	67	214	112	41	153	25	5	30	17	2	19	0	0	0
TO	87	13	100	241	37	278	179	3	182	237	25	262	157	9	166	33	0	33	14	0	14	130	10	140
SPF	0	0	0	0	0	0	0	0	0	0	0	0	0	0	0	0	0	0	0	0	0	0	0	0
Total	13.123	2.067	15.190	20.673	3.112	23.785	20.301	2.914	23.215	30.657	4.284	34.941	15.519	1.839	17.358	3.526	351	3.877	1.724	119	1.843	1.245	135	1.380

Secretaria Nacional de Políticas Penais Diretoria de Inteligência Penal

18º ciclo SISDEPEN - Período de referência: Janeiro a Junho de 2025

Prisão Domiciliar com Monitoramento Eletrônico - cor de pele/raça/etnia em 30/06/2025

UF	Branco			Preto			Pardo			Amarelo			Indígena			Não informado		
	Masculino	Feminino	Total	Masculino	Feminino	Total	Masculino	Feminino	Total	Masculino	Feminino	Total	Masculino	Feminino	Total	Masculino	Feminino	Total
AC	184	25	209	146	18	164	1.913	219	2.132	5	3	8	25	2	27	1	0	1
AL	122	10	132	108	6	114	324	22	346	14	4	18	1	0	1	1.134	65	1.199
AM	183	32	215	132	12	144	986	176	1.162	2	1	3	1	0	1	0	0	0
AP	32	12	44	52	9	61	246	77	323	1	0	1	0	0	0	245	57	302
BA	186	23	209	581	53	634	1.484	137	1.621	3	1	4	3	2	5	0	0	0
CE	1.002	109	1.111	508	57	565	7.459	923	8.382	38	3	41	13	0	13	206	19	225
DF	359	97	456	209	35	244	640	134	774	4	1	5	0	0	0	43	7	50
ES	238	41	279	214	45	259	594	124	718	8	0	8	0	0	0	0	0	0
GO	2.357	196	2.553	1.692	107	1.799	4.998	372	5.370	73	5	78	10	0	10	0	0	0
MA	170	28	198	203	23	226	865	140	1.005	15	2	17	1	0	1	39	3	42
MG	1.798	349	2.147	1.505	280	1.785	4.139	745	4.884	24	4	28	67	15	82	0	0	0
MS	685	101	786	246	24	270	1.518	225	1.743	9	1	10	19	4	23	1.753	292	2.045
MT	1.230	154	1.384	653	78	731	2.872	442	3.314	40	7	47	5	2	7	548	88	636
PA	385	59	444	543	65	608	1.724	366	2.090	69	10	79	0	0	0	357	64	421
PB	626	50	676	679	54	733	1.872	155	2.027	0	0	0	0	0	0	0	0	0
PE	696	69	765	496	66	562	4.106	461	4.567	20	3	23	16	2	18	148	5	153
PI	236	39	275	227	28	255	671	119	790	0	0	0	0	0	0	0	0	0
PR	6.969	1.038	8.007	1.064	135	1.199	5.691	667	6.358	118	23	141	61	8	69	1.036	530	1.566
RJ	0	0	0	0	0	0	0	0	0	0	0	0	0	0	0	0	0	0
RN	757	94	851	363	35	398	2.338	226	2.564	2	1	3	0	0	0	0	0	0
RO	411	33	444	306	33	339	1.579	172	1.751	16	1	17	10	1	11	509	62	571
RR	18	6	24	13	4	17	91	29	120	2	0	2	2	1	3	5	1	6
RS	6.872	891	7.763	1.240	141	1.381	1.873	269	2.142	77	14	91	51	7	58	0	0	0
SC	2.048	493	2.541	181	37	218	778	219	997	65	5	70	16	2	18	0	0	0
SE	149	41	190	138	40	178	879	217	1.096	18	7	25	0	1	1	72	18	90
SP	276	109	385	32	26	58	217	97	314	0	1	1	0	0	0	0	0	0
TO	62	6	68	89	8	97	205	26	231	5	0	5	3	0	3	0	0	0
SPF	0	0	0	0	0	0	0	0	0	0	0	0	0	0	0	0	0	0
Total	28.051	4.105	32.156	11.620	1.419	13.039	50.062	6.759	56.821	628	97	725	304	47	351	6.096	1.211	7.307

Secretaria Nacional de Políticas Penais Diretoria de Inteligência Penal

18º ciclo SISDEPEN - Período de referência: Janeiro a Junho de 2025

Prisão Domiciliar com Monitoramento Eletrônico - procedência (endereço antes da entrada no sistema prisional) em 30/06/2025

Área urbana- Municípios do interior

Área Urbana - Municípios em regiões metropolitanas

Zona Rural

UF	Masculino	Feminino	Total	Masculino	Feminino	Total	Masculino	Feminino	Total
AC	206	30	236	22	11	33	17	1	18
AL	0	0	0	0	0	0	0	0	0
AM	62	3	65	1.274	216	1.490	32	3	35
AP	0	0	0	0	0	0	0	0	0
BA	0	0	0	0	0	0	0	0	0
CE	0	0	0	0	0	0	0	0	0
DF	0	0	0	0	0	0	0	0	0
ES	0	0	0	0	0	0	0	0	0
GO	0	0	0	0	0	0	0	0	0
MA	860	151	1.011	332	36	368	101	9	110
MG	4.541	576	5.117	2.996	821	3.817	0	0	0
MS	0	0	0	0	0	0	0	0	0
MT	3.007	478	3.485	2.341	293	2.634	0	0	0
PA	1.226	181	1.407	1.721	354	2.075	131	29	160
PB	0	0	0	0	0	0	0	0	0
PE	2.671	294	2.965	2.811	312	3.123	0	0	0
PI	652	110	762	482	76	558	0	0	0
PR	0	0	0	15.971	2.518	18.489	0	0	0
RJ	0	0	0	0	0	0	0	0	0
RN	0	0	0	0	0	0	0	0	0
RO	1.579	205	1.784	1.420	124	1.544	82	12	94
RR	0	0	0	0	0	0	0	0	0
RS	0	0	0	0	0	0	0	0	0
SC	0	0	0	0	0	0	0	0	0
SE	0	0	0	0	0	0	0	0	0
SP	0	0	0	0	0	0	0	0	0
TO	0	0	0	0	0	0	0	0	0
SPF	0	0	0	0	0	0	0	0	0
Total	14.804	2.028	16.832	29.370	4.761	34.131	363	54	417

Secretaria Nacional de Políticas Penais Diretoria de Inteligência Penal

18º ciclo SISDEPEN - Período de referência: Janeiro a Junho de 2025

Prisão Domiciliar com Monitoramento Eletrônico - Estado Civil em 30/06/2025

UF	Solteiro/a			União estável/amasiado			Casado/a			Separado/a judicialmente			Divorciado/a			Viúvo/a			Não informado		
	Masculino	Feminino	Total	Masculino	Feminino	Total	Masculino	Feminino	Total	Masculino	Feminino	Total	Masculino	Feminino	Total	Masculino	Feminino	Total	Masculino	Feminino	Total
AC	1.268	150	1.418	253	38	291	344	37	381	30	3	33	46	5	51	9	6	15	5	0	5
AL	0	0	0	0	0	0	0	0	0	0	0	0	0	0	0	0	0	0	0	0	0
AM	606	147	753	484	55	539	170	14	184	12	0	12	22	3	25	14	2	16	60	1	61
AP	413	125	538	108	20	128	48	5	53	2	0	2	5	5	10	0	0	0	0	0	0
BA	1.634	149	1.783	298	36	334	262	21	283	8	1	9	44	5	49	11	4	15	0	0	0
CE	5.999	779	6.778	973	89	1.062	896	83	979	73	11	84	115	15	130	38	14	52	1.132	120	1.252
DF	820	189	1.009	178	28	206	192	24	216	0	0	0	49	17	66	5	6	11	11	10	21
ES	0	0	0	0	0	0	0	0	0	0	0	0	0	0	0	0	0	0	0	0	0
GO	0	0	0	0	0	0	0	0	0	0	0	0	0	0	0	0	0	0	0	0	0
MA	745	112	857	285	42	327	98	10	108	10	0	10	9	3	12	6	5	11	140	24	164
MG	4.213	711	4.924	1.696	363	2.059	1.269	200	1.469	255	79	334	59	19	78	45	25	70	0	0	0
MS	0	0	0	0	0	0	0	0	0	0	0	0	0	0	0	0	0	0	0	0	0
MT	3.801	582	4.383	0	0	0	1.349	155	1.504	73	5	78	98	13	111	27	16	43	0	0	0
PA	1.511	277	1.788	757	123	880	263	38	301	13	0	13	61	10	71	14	7	21	459	109	568
PB	0	0	0	0	0	0	0	0	0	0	0	0	0	0	0	0	0	0	0	0	0
PE	3.609	488	4.097	0	0	0	980	48	1.028	23	2	25	65	2	67	12	8	20	793	58	851
PI	657	113	770	220	36	256	160	18	178	27	4	31	50	9	59	20	6	26	0	0	0
PR	0	0	0	0	0	0	0	0	0	0	0	0	0	0	0	0	0	0	15.971	2.518	18.489
RJ	0	0	0	0	0	0	0	0	0	0	0	0	0	0	0	0	0	0	0	0	0
RN	1.940	237	2.177	1.018	80	1.098	430	31	461	23	1	24	39	1	40	10	6	16	0	0	0
RO	1.347	151	1.498	583	61	644	287	33	320	16	1	17	69	6	75	9	5	14	770	84	854
RR	64	24	88	14	7	21	35	5	40	0	0	0	7	2	9	4	1	5	7	2	9
RS	6.106	833	6.939	2.376	263	2.639	1.097	133	1.230	268	31	299	187	37	224	79	25	104	0	0	0
SC	1.691	449	2.140	675	179	854	518	70	588	92	17	109	72	28	100	40	13	53	0	0	0
SE	664	171	835	287	76	363	138	26	164	0	0	0	26	7	33	6	8	14	135	36	171
SP	221	131	352	16	8	24	249	78	327	6	2	8	27	11	38	6	3	9	0	0	0
TO	128	12	140	68	8	76	52	3	55	2	0	2	15	0	15	1	0	1	1	0	1
SPF	0	0	0	0	0	0	0	0	0	0	0	0	0	0	0	0	0	0	0	0	0
Total	37.437	5.830	43.267	10.289	1.512	11.801	8.837	1.032	9.869	933	157	1.090	1.065	198	1.263	356	160	516	19.484	2.962	22.446

Secretaria Nacional de Políticas Penais Diretoria de Inteligência Penal

18º ciclo SISDEPEN - Período de referência: Janeiro a Junho de 2025

Prisão Domiciliar com Monitoramento Eletrônico - grau de instrução (escolaridade) em 30/06/2025

Analfabeto

Alfabetizado

Fundamental Incompleto

Fundamental Completo

Médio Incompleto

Médio Completo

Superior Incompleto

Superior Completo

Acima de Superior Completo

Não informado

UF	Masculino	Feminino	Total	Masculino	Feminino	Total	Masculino	Feminino	Total	Masculino	Feminino	Total	Masculino	Feminino	Total	Masculino	Feminino	Total	Masculino	Feminino	Total	Masculino	Feminino	Total	Masculino	Feminino	Total	Masculino	Feminino	Total
AC	97	3	100	115	10	125	978	103	1.081	198	30	228	400	54	454	397	52	449	44	10	54	35	5	40	5	0	5	7	0	7
AL	0	0	0	0	0	0	0	0	0	0	0	0	0	0	0	0	0	0	0	0	0	0	0	0	0	0	0	0	0	0
AM	0	0	0	92	22	114	531	85	616	162	19	181	322	32	354	183	49	232	37	8	45	40	7	47	1	0	1	0	0	0
AP	0	0	0	0	0	0	0	0	0	0	0	0	0	0	0	0	0	0	0	0	0	0	0	0	0	0	0	0	0	0
BA	86	4	90	287	8	295	977	96	1.073	159	16	175	284	36	320	338	37	375	61	7	68	56	12	68	9	0	9	0	0	0
CE	411	32	443	0	0	0	3.973	460	4.433	1.096	120	1.216	932	145	1.077	921	155	1.076	109	19	128	63	14	77	4	1	5	1.717	165	1.882
DF	18	5	23	46	6	52	346	73	419	112	28	140	216	49	265	338	69	407	67	12	79	87	21	108	12	5	17	13	6	19
ES	5	0	5	0	0	0	412	66	478	105	20	125	205	51	256	270	55	325	24	7	31	33	11	44	0	0	0	0	0	0
GO	375	21	396	0	0	0	2.121	122	2.243	2.195	144	2.339	1.681	124	1.805	1.413	147	1.560	187	44	231	184	24	208	6	1	7	1.021	60	1.081
MA	0	0	0	36	6	42	568	65	633	66	5	71	161	20	181	114	24	138	25	7	32	13	2	15	0	0	0	310	67	377
MG	242	36	278	380	45	425	2.836	370	3.206	1.214	269	1.483	1.253	208	1.461	1.327	344	1.671	130	51	181	142	67	209	13	7	20	0	0	0
MS	49	5	54	27	2	29	1.320	194	1.514	518	96	614	421	80	501	517	86	603	36	6	42	77	14	91	27	2	29	807	593	1.400
MT	122	16	138	0	0	0	1.549	179	1.728	517	67	584	1.289	199	1.488	877	136	1.013	116	32	148	118	20	138	8	1	9	752	121	873
PA	156	15	171	136	19	155	1.198	196	1.394	297	47	344	513	90	603	365	65	430	73	12	85	49	8	57	2	1	3	289	111	400
PB	439	18	457	787	69	856	695	48	743	351	37	388	549	39	588	266	37	303	55	6	61	35	5	40	0	0	0	0	0	0
PE	390	34	424	36	7	43	3.010	303	3.313	455	57	512	687	82	769	566	94	660	84	11	95	74	6	80	2	0	2	178	12	190
PI	33	5	38	0	0	0	347	59	406	25	0	25	139	29	168	164	35	199	17	6	23	23	4	27	2	0	2	384	48	432
PR	0	0	0	0	0	0	0	0	0	0	0	0	0	0	0	0	0	0	0	0	0	0	0	0	0	0	0	15.971	2.518	18.489
RJ	0	0	0	0	0	0	0	0	0	0	0	0	0	0	0	0	0	0	0	0	0	0	0	0	0	0	0	0	0	0
RN	186	12	198	373	27	400	1.655	166	1.821	360	22	382	359	58	417	409	43	452	72	11	83	45	15	60	0	2	2	1	0	1
RO	46	3	49	108	8	116	967	84	1.051	200	21	221	389	46	435	346	57	403	62	13	75	37	9	46	2	1	3	924	99	1.023
RR	7	2	9	1	0	1	40	8	48	4	3	7	16	4	20	38	18	56	6	2	8	14	2	16	0	0	0	6	1	7
RS	127	14	141	245	9	254	5.060	528	5.588	1.539	168	1.707	1.446	235	1.681	1.296	263	1.559	236	56	292	141	47	188	0	0	0	23	2	25
SC	19	3	22	95	15	110	1.117	226	1.343	400	100	500	561	153	714	692	205	897	109	31	140	83	19	102	12	4	16	0	0	0
SE	51	14	65	114	4	118	559	148	707	74	21	95	137	53	190	136	33	169	22	8	30	14	7	21	0	0	0	149	36	185
SP	28	0	28	93	42	135	102	33	135	71	26	97	45	35	80	101	53	154	38	15	53	46	29	75	1	0	1	0	0	0
TO	17	1	18	16	0	16	91	10	101	30	0	30	27	3	30	73	7	80	3	1	4	4	1	5	0	0	0	6	0	6
SPF	0	0	0	0	0	0	0	0	0	0	0	0	0	0	0	0	0	0	0	0	0	0	0	0	0	0	0	0	0	0
Total	2.904	243	3.147	2.987	299	3.286	30.452	3.622	34.074	10.148	1.316	11.464	12.032	1.825	13.857	11.147	2.064	13.211	1.613	375	1.988	1.413	349	1.762	106	25	131	22.558	3.839	26.397

Secretaria Nacional de Políticas Penais Diretoria de Inteligência Penal

18º ciclo SISDEPEN - Período de referência: Janeiro a Junho de 2025

Prisão Domiciliar com Monitoramento Eletrônico - por número de filhos em 30/06/2025

	Sem filhos		1 Filho		2 Filhos		3 Filhos		4 Filhos		5 Filhos		6 Filhos		7 Filhos		8 Filhos		9 Filhos		10 Filhos		11 Filhos ou mais		Não informado	
UF	Masculino	Feminino	Masculino	Feminino	Masculino	Feminino	Masculino	Feminino	Masculino	Feminino	Masculino	Feminino	Masculino	Feminino	Masculino	Feminino	Masculino	Feminino	Masculino	Feminino	Masculino	Feminino	Masculino	Feminino	Masculino	Feminino
AC	57	186	20	10	8	7	1	1	1	1	0	0	0	0	0	1	0	0	0	0	0	0	0	0	0	84
AL	0	0	0	0	0	0	0	0	0	0	0	0	0	0	0	0	0	0	0	0	0	0	0	0	0	0
AM	0	10	380	58	282	62	242	49	99	18	55	9	30	9	9	3	10	1	8	0	3	0	11	0	239	3
AP	0	0	0	0	0	0	0	0	0	0	0	0	0	0	0	0	0	0	0	0	0	0	0	0	0	0
BA	0	0	30	15	30	11	15	7	4	3	3	1	4	3	0	1	0	0	0	0	0	0	0	0	0	0
CE	0	0	0	0	0	0	0	0	0	0	0	0	0	0	0	0	0	0	0	0	0	0	0	0	0	0
DF	0	0	0	0	0	0	0	0	0	0	0	0	0	0	0	0	0	0	0	0	0	0	0	0	0	0
ES	0	0	0	0	0	0	0	0	0	0	0	0	0	0	0	0	0	0	0	0	0	0	0	0	0	0
GO	0	0	0	0	0	0	0	0	0	0	0	0	0	0	0	0	0	0	0	0	0	0	0	0	0	0
MA	0	0	0	0	0	0	0	0	0	0	0	0	0	0	0	0	0	0	0	0	0	0	0	0	0	0
MG	0	0	0	0	0	0	0	0	0	0	0	0	0	0	0	0	0	0	0	0	0	0	0	0	0	0
MS	0	0	0	0	0	0	0	0	0	0	0	0	0	0	0	0	0	0	0	0	0	0	0	0	0	0
MT	0	0	0	0	0	0	0	0	0	0	0	0	0	0	0	0	0	0	0	0	0	0	0	0	0	0
PA	982	36	583	69	468	73	252	102	139	46	104	31	7	3	5	2	5	0	5	0	0	0	0	0	528	202
PB	0	0	0	0	0	0	0	0	0	0	0	0	0	0	0	0	0	0	0	0	0	0	0	0	0	0
PE	0	0	0	0	0	0	0	0	0	0	0	0	0	0	0	0	0	0	0	0	0	0	0	0	0	0
PI	0	0	0	0	0	0	0	0	0	0	0	0	0	0	0	0	0	0	0	0	0	0	0	0	0	0
PR	0	0	0	0	0	0	0	0	0	0	0	0	0	0	0	0	0	0	0	0	0	0	0	0	15.971	2.518
RJ	0	0	0	0	0	0	0	0	0	0	0	0	0	0	0	0	0	0	0	0	0	0	0	0	0	0
RN	0	0	0	0	0	0	0	0	0	0	0	0	0	0	0	0	0	0	0	0	0	0	0	0	0	0
RO	1.302	122	371	31	310	39	133	20	58	14	46	8	16	2	7	3	5	0	4	0	2	1	1	0	826	101
RR	19	4	21	5	22	12	14	5	23	8	8	1	3	0	4	1	5	1	0	1	0	0	0	0	13	2
RS	4.198	212	2.636	327	1.647	312	821	195	415	127	179	75	105	33	35	18	36	15	15	1	10	5	16	2	0	0
SC	0	0	0	0	0	0	0	0	0	0	0	0	0	0	0	0	0	0	0	0	0	0	0	0	0	0
SE	0	0	0	0	0	0	0	0	0	0	0	0	0	0	0	0	0	0	0	0	0	0	0	0	0	0
SP	202	46	136	61	98	59	33	35	31	14	11	12	7	4	2	1	2	1	0	0	3	0	0	0	0	0
TO	0	0	0	0	0	0	0	0	0	0	0	0	0	0	0	0	0	0	0	0	0	0	0	0	0	0
SPF	0	0	0	0	0	0	0	0	0	0	0	0	0	0	0	0	0	0	0	0	0	0	0	0	0	0
Total	6.760	616	4.177	576	2.865	575	1.511	414	770	231	406	137	172	54	62	30	63	18	32	2	18	6	28	2	17.577	2.910

Secretaria Nacional de Políticas Penais

Diretoria de Inteligência Penal

Dados Estatísticos do Sistema Penitenciário

18º ciclo SISDEPEN - Período de referência: Janeiro a Junho de 2025

Prisão Domiciliar com Monitoramento Eletrônico - tempo de Pena Total em 30/06/2025

*Prisão Domiciliar com monitoramento eletrônico

Total - Até 6 meses. = 9.330

UF	Até 6 meses.	UF	Até 6 meses.	UF	Até 6 meses.
RS	9.109	BA	0	SP	0
PA	167	CE	0	PB	0
AC	54	DF	0	PE	0
GO	0	ES	0	PI	0
SC	0	TO	0	PR	0
SE	0	RR	0	RJ	0
AL	0	MG	0	RN	0
AM	0	MS	0	RO	0
AP	0	MT	0	MA	0

Total - 6 meses a 1 ano. = 230

UF	6 meses a 1 ano.	UF	6 meses a 1 ano.	UF	6 meses a 1 ano.
PA	185	BA	0	SP	0
AC	42	CE	0	PB	0
RS	3	DF	0	PE	0
GO	0	ES	0	PI	0
SE	0	TO	0	PR	0
MS	0	RR	0	RJ	0
AL	0	MG	0	RN	0
AM	0	MT	0	RO	0
AP	0	SC	0	MA	0

Total - 1 a 2 anos. = 110

UF	1 a 2 anos.	UF	1 a 2 anos.	UF	1 a 2 anos.
PA	70	BA	0	SP	0
AC	26	CE	0	PB	0
RS	14	DF	0	PE	0
GO	0	ES	0	PI	0
SE	0	TO	0	PR	0
MS	0	RR	0	RJ	0
AL	0	MG	0	RN	0
AM	0	MT	0	RO	0
AP	0	SC	0	MA	0

Total - 2 a 4 anos. = 585

UF	2 a 4 anos.	UF	2 a 4 anos.	UF	2 a 4 anos.
AM	316	SE	0	MS	0
PA	162	AP	0	MT	0
RS	49	BA	0	SP	0
DF	32	CE	0	PB	0
AC	26	TO	0	PE	0
SC	0	RN	0	PI	0
RR	0	GO	0	PR	0
RO	0	MA	0	RJ	0
AL	0	MG	0	ES	0

Secretaria Nacional de Políticas Penais

Diretoria de Inteligência Penal

Dados Estatísticos do Sistema Penitenciário

18º ciclo SISDEPEN - Período de referência: Janeiro a Junho de 2025

Prisão Domiciliar com Monitoramento Eletrônico - tempo de Pena Total em 30/06/2025

*Prisão Domiciliar com monitoramento eletrônico

Total - 4 a 8 anos. = 1.956

UF	4 a 8 anos.	UF	4 a 8 anos.	UF	4 a 8 anos.
PA	786	SE	0	MS	0
AM	560	AP	0	MT	0
RS	317	BA	0	SP	0
DF	216	CE	0	PB	0
AC	77	TO	0	PE	0
SC	0	RN	0	PI	0
RR	0	GO	0	PR	0
RO	0	MA	0	RJ	0
AL	0	MG	0	ES	0

Total - 8 a 15 anos. = 1.555

UF	8 a 15 anos.	UF	8 a 15 anos.	UF	8 a 15 anos.
RS	676	SE	0	MS	0
PA	333	AP	0	MT	0
AM	254	BA	0	SP	0
DF	202	CE	0	PB	0
AC	90	TO	0	PE	0
SC	0	RN	0	PI	0
RR	0	GO	0	PR	0
RO	0	MA	0	RJ	0
AL	0	MG	0	ES	0

Total - 15 a 20 anos. = 743

UF	15 a 20 anos.	UF	15 a 20 anos.	UF	15 a 20 anos.
RS	417	SE	0	MS	0
PA	121	AP	0	MT	0
AM	91	BA	0	SP	0
DF	84	CE	0	PB	0
AC	30	TO	0	PE	0
SC	0	RN	0	PI	0
RR	0	GO	0	PR	0
RO	0	MA	0	RJ	0
AL	0	MG	0	ES	0

Total - 20 a 30 anos. = 771

UF	20 a 30 anos.	UF	20 a 30 anos.	UF	20 a 30 anos.
RS	501	SE	0	MS	0
PA	110	AP	0	MT	0
AM	72	BA	0	SP	0
DF	57	CE	0	PB	0
AC	31	TO	0	PE	0
SC	0	RN	0	PI	0
RR	0	GO	0	PR	0
RO	0	MA	0	RJ	0
AL	0	MG	0	ES	0

Secretaria Nacional de Políticas Penais

Diretoria de Inteligência Penal

Dados Estatísticos do Sistema Penitenciário

18º ciclo SISDEPEN - Período de referência: Janeiro a Junho de 2025

Prisão Domiciliar com Monitoramento Eletrônico - tempo de Pena Total em 30/06/2025

*Prisão Domiciliar com monitoramento eletrônico

Total - 30 a 50 anos. = 335

UF	30 a 50 anos.	UF	30 a 50 anos.	UF	30 a 50 anos.
RS	260	AP	0	MT	0
DF	42	BA	0	SP	0
PA	23	CE	0	PB	0
AC	7	SE	0	PE	0
AM	3	TO	0	PI	0
ES	0	RO	0	PR	0
SC	0	MA	0	RJ	0
MG	0	MS	0	RN	0
AL	0	RR	0	GO	0

Total - 50 a 100 anos. = 93

UF	50 a 100 anos.	UF	50 a 100 anos.	UF	50 a 100 anos.
RS	81	AP	0	MT	0
DF	5	BA	0	SP	0
PA	4	CE	0	PB	0
AC	3	SE	0	PE	0
ES	0	TO	0	PI	0
SC	0	RO	0	PR	0
MG	0	MA	0	RJ	0
AL	0	MS	0	RN	0
AM	0	RR	0	GO	0

Total - Mais de 100 anos. = 13

UF	Mais de 100 anos.	UF	Mais de 100 anos.	UF	Mais de 100 anos.
RS	8	CE	0	PE	0
DF	3	ES	0	PI	0
PA	2	GO	0	PR	0
MG	0	MA	0	RJ	0
MT	0	AC	0	RN	0
AL	0	SE	0	RO	0
AM	0	TO	0	RR	0
AP	0	SP	0	SC	0
BA	0	PB	0	MS	0

Total - Não informado. = 22.585

UF	Não informado.	UF	Não informado.	UF	Não informado.
PR	18.489	BA	0	PB	0
RO	3.046	CE	0	PE	0
DF	888	ES	0	PI	0
AC	162	GO	0	RJ	0
MA	0	PA	0	RN	0
MS	0	SE	0	RR	0
AL	0	TO	0	RS	0
AM	0	MT	0	SC	0
AP	0	SP	0	MG	0

Secretaria Nacional de Políticas Penais Diretoria de Inteligência Penal

18º ciclo SISDEPEN - Período de referência: Janeiro a Junho de 2025

Prisão Domiciliar com Monitoramento Eletrônico - tempo total de pena em 30/06/2025

Até 6 meses

6 meses até 1 ano

1 a 2 anos

2 a 4 anos

4 a 8 anos

8 a 15 anos

15 a 20 anos

20 a 30 anos

30 a 50 anos

50 a 100 anos

Mais de 100 anos

Sem informação

UF	Masculino	Feminino	Masculino	Feminino	Masculino	Feminino	Masculino	Feminino	Masculino	Feminino	Masculino	Feminino	Masculino	Feminino	Masculino	Feminino	Masculino	Feminino	Masculino	Feminino	Masculino	Feminino	Masculino	Feminino
AC	44	10	33	9	21	5	20	6	67	10	86	4	29	1	29	2	7	0	3	0	0	0	151	11
AL	0	0	0	0	0	0	0	0	0	0	0	0	0	0	0	0	0	0	0	0	0	0	0	0
AM	0	0	0	0	0	0	310	6	541	19	248	6	54	37	72	0	3	0	0	0	0	0	0	0
AP	0	0	0	0	0	0	0	0	0	0	0	0	0	0	0	0	0	0	0	0	0	0	0	0
BA	0	0	0	0	0	0	0	0	0	0	0	0	0	0	0	0	0	0	0	0	0	0	0	0
CE	0	0	0	0	0	0	0	0	0	0	0	0	0	0	0	0	0	0	0	0	0	0	0	0
DF	0	0	0	0	0	0	28	4	203	13	189	13	74	10	51	6	37	5	4	1	3	0	666	222
ES	0	0	0	0	0	0	0	0	0	0	0	0	0	0	0	0	0	0	0	0	0	0	0	0
GO	0	0	0	0	0	0	0	0	0	0	0	0	0	0	0	0	0	0	0	0	0	0	0	0
MA	0	0	0	0	0	0	0	0	0	0	0	0	0	0	0	0	0	0	0	0	0	0	0	0
MG	0	0	0	0	0	0	0	0	0	0	0	0	0	0	0	0	0	0	0	0	0	0	0	0
MS	0	0	0	0	0	0	0	0	0	0	0	0	0	0	0	0	0	0	0	0	0	0	0	0
MT	0	0	0	0	0	0	0	0	0	0	0	0	0	0	0	0	0	0	0	0	0	0	0	0
PA	148	19	166	19	63	7	137	25	694	92	309	24	113	8	102	8	22	1	4	0	2	0	0	0
PB	0	0	0	0	0	0	0	0	0	0	0	0	0	0	0	0	0	0	0	0	0	0	0	0
PE	0	0	0	0	0	0	0	0	0	0	0	0	0	0	0	0	0	0	0	0	0	0	0	0
PI	0	0	0	0	0	0	0	0	0	0	0	0	0	0	0	0	0	0	0	0	0	0	0	0
PR	0	0	0	0	0	0	0	0	0	0	0	0	0	0	0	0	0	0	0	0	0	0	15.971	2.518
RJ	0	0	0	0	0	0	0	0	0	0	0	0	0	0	0	0	0	0	0	0	0	0	0	0
RN	0	0	0	0	0	0	0	0	0	0	0	0	0	0	0	0	0	0	0	0	0	0	0	0
RO	0	0	0	0	0	0	0	0	0	0	0	0	0	0	0	0	0	0	0	0	0	0	2.738	308
RR	0	0	0	0	0	0	0	0	0	0	0	0	0	0	0	0	0	0	0	0	0	0	0	0
RS	7.962	1.147	3	0	13	1	45	4	279	38	603	73	389	28	481	20	250	10	81	0	7	1	0	0
SC	0	0	0	0	0	0	0	0	0	0	0	0	0	0	0	0	0	0	0	0	0	0	0	0
SE	0	0	0	0	0	0	0	0	0	0	0	0	0	0	0	0	0	0	0	0	0	0	0	0
SP	0	0	0	0	0	0	0	0	0	0	0	0	0	0	0	0	0	0	0	0	0	0	0	0
TO	0	0	0	0	0	0	0	0	0	0	0	0	0	0	0	0	0	0	0	0	0	0	0	0
SPF	0	0	0	0	0	0	0	0	0	0	0	0	0	0	0	0	0	0	0	0	0	0	0	0
Total	8.154	1.176	202	28	97	13	540	45	1.784	172	1.435	120	659	84	735	36	319	16	92	1	12	1	19.526	3.059

Secretaria Nacional de Políticas Penais

Diretoria de Inteligência Penal

Dados Estatísticos do Sistema Penitenciário

18º ciclo SISDEPEN - Período de referência: Janeiro a Junho de 2025

Prisão Domiciliar com Monitoramento Eletrônico - tempo de Pena remanescente em 30/06/2025

*Prisão Domiciliar com monitoramento eletrônico

Total - Até 6 meses = 9.528

UF	Até 6 meses	UF	Até 6 meses	UF	Até 6 meses
RS	9.303	BA	0	SP	0
PA	162	CE	0	PB	0
AC	63	DF	0	PE	0
GO	0	ES	0	PI	0
SC	0	TO	0	PR	0
SE	0	RR	0	RJ	0
AL	0	MG	0	RN	0
AM	0	MS	0	RO	0
AP	0	MT	0	MA	0

Total - 6 meses a 1 ano = 243

UF	6 meses a 1 ano	UF	6 meses a 1 ano	UF	6 meses a 1 ano
PA	171	BA	0	SP	0
AC	41	CE	0	PB	0
RS	31	DF	0	PE	0
GO	0	ES	0	PI	0
SE	0	TO	0	PR	0
MS	0	RR	0	RJ	0
AL	0	MG	0	RN	0
AM	0	MT	0	RO	0
AP	0	SC	0	MA	0

Total - 1 a 2 anos = 191

UF	1 a 2 anos	UF	1 a 2 anos	UF	1 a 2 anos
RS	90	BA	0	SP	0
AC	51	CE	0	PB	0
PA	50	DF	0	PE	0
GO	0	ES	0	PI	0
SC	0	TO	0	PR	0
SE	0	RR	0	RJ	0
AL	0	MG	0	RN	0
AM	0	MS	0	RO	0
AP	0	MT	0	MA	0

Total - 2 a 4 anos = 391

UF	2 a 4 anos	UF	2 a 4 anos	UF	2 a 4 anos
RS	236	BA	0	SP	0
PA	118	CE	0	PB	0
AC	37	DF	0	PE	0
GO	0	ES	0	PI	0
SC	0	TO	0	PR	0
SE	0	RR	0	RJ	0
AL	0	MG	0	RN	0
AM	0	MS	0	RO	0
AP	0	MT	0	MA	0

Secretaria Nacional de Políticas Penais

Diretoria de Inteligência Penal

Dados Estatísticos do Sistema Penitenciário

18º ciclo SISDEPEN - Período de referência: Janeiro a Junho de 2025

Prisão Domiciliar com Monitoramento Eletrônico - tempo de Pena remanescente em 30/06/2025

*Prisão Domiciliar com monitoramento eletrônico

Total - 4 a 8 anos = 1.361

UF	4 a 8 anos	UF	4 a 8 anos	UF	4 a 8 anos
PA	701	BA	0	SP	0
RS	653	CE	0	PB	0
AC	7	DF	0	PE	0
GO	0	ES	0	PI	0
SC	0	TO	0	PR	0
SE	0	RR	0	RJ	0
AL	0	MG	0	RN	0
AM	0	MS	0	RO	0
AP	0	MT	0	MA	0

Total - 8 a 15 anos = 906

UF	8 a 15 anos	UF	8 a 15 anos	UF	8 a 15 anos
RS	640	DF	0	PE	0
PA	266	ES	0	PI	0
MG	0	GO	0	PR	0
MT	0	MA	0	RJ	0
AL	0	AC	0	RN	0
AM	0	SE	0	RO	0
AP	0	TO	0	RR	0
BA	0	SP	0	SC	0
CE	0	PB	0	MS	0

Total - 15 a 20 anos = 307

UF	15 a 20 anos	UF	15 a 20 anos	UF	15 a 20 anos
RS	213	DF	0	PE	0
PA	94	ES	0	PI	0
MG	0	GO	0	PR	0
MT	0	MA	0	RJ	0
AL	0	AC	0	RN	0
AM	0	SE	0	RO	0
AP	0	TO	0	RR	0
BA	0	SP	0	SC	0
CE	0	PB	0	MS	0

Total - 20 a 30 anos = 244

UF	20 a 30 anos	UF	20 a 30 anos	UF	20 a 30 anos
RS	159	DF	0	PE	0
PA	85	ES	0	PI	0
MG	0	GO	0	PR	0
MT	0	MA	0	RJ	0
AL	0	AC	0	RN	0
AM	0	SE	0	RO	0
AP	0	TO	0	RR	0
BA	0	SP	0	SC	0
CE	0	PB	0	MS	0

Secretaria Nacional de Políticas Penais

Diretoria de Inteligência Penal

Dados Estatísticos do Sistema Penitenciário

18º ciclo SISDEPEN - Período de referência: Janeiro a Junho de 2025

Prisão Domiciliar com Monitoramento Eletrônico - tempo de Pena remanescente em 30/06/2025

*Prisão Domiciliar com monitoramento eletrônico

Total - 30 a 50 anos = 101

UF	30 a 50 anos	UF	30 a 50 anos	UF	30 a 50 anos
RS	81	DF	0	PE	0
PA	20	ES	0	PI	0
MG	0	GO	0	PR	0
MT	0	MA	0	RJ	0
AL	0	AC	0	RN	0
AM	0	SE	0	RO	0
AP	0	TO	0	RR	0
BA	0	SP	0	SC	0
CE	0	PB	0	MS	0

Total - 50 a 100 anos = 28

UF	50 a 100 anos	UF	50 a 100 anos	UF	50 a 100 anos
RS	26	DF	0	PE	0
PA	2	ES	0	PI	0
MG	0	GO	0	PR	0
MT	0	MA	0	RJ	0
AL	0	AC	0	RN	0
AM	0	SE	0	RO	0
AP	0	TO	0	RR	0
BA	0	SP	0	SC	0
CE	0	PB	0	MS	0

Total - Mais de 100 anos = 5

UF	Mais de 100 anos	UF	Mais de 100 anos	UF	Mais de 100 anos
RS	3	DF	0	PE	0
PA	2	ES	0	PI	0
MG	0	GO	0	PR	0
MT	0	MA	0	RJ	0
AL	0	AC	0	RN	0
AM	0	SE	0	RO	0
AP	0	TO	0	RR	0
BA	0	SP	0	SC	0
CE	0	PB	0	MS	0

Total - Não informado = 21.818

UF	Não informado	UF	Não informado	UF	Não informado
PR	18.489	CE	0	PB	0
RO	3.046	DF	0	PE	0
PA	283	ES	0	PI	0
MA	0	GO	0	RJ	0
MS	0	AC	0	RN	0
AL	0	SE	0	RR	0
AM	0	TO	0	RS	0
AP	0	MT	0	SC	0
BA	0	SP	0	MG	0

Secretaria Nacional de Políticas Penais Diretoria de Inteligência Penal

18º ciclo SISDEPEN - Período de referência: Janeiro a Junho de 2025

Prisão Domiciliar com Monitoramento Eletrônico - por tempo de pena remanescente em 30/06/2025

Até 6 meses
6 meses até 1 ano
1 a 2 anos
2 a 4 anos
4 a 8 anos
8 a 15 anos
15 a 20 anos
20 a 30 anos
30 a 50 anos
50 a 100 anos
Mais de 100 anos
Sem informação

UF	Masculino	Feminino	Masculino	Feminino	Masculino	Feminino	Masculino	Feminino	Masculino	Feminino	Masculino	Feminino	Masculino	Feminino	Masculino	Feminino	Masculino	Feminino	Masculino	Feminino	Masculino	Feminino	Masculino	Feminino	
AC	56	7	36	5	44	7	29	8	4	3	0	0	0	0	0	0	0	0	0	0	0	0	0	0	
AL	0	0	0	0	0	0	0	0	0	0	0	0	0	0	0	0	0	0	0	0	0	0	0	0	0
AM	0	0	0	0	0	0	0	0	0	0	0	0	0	0	0	0	0	0	0	0	0	0	0	0	0
AP	0	0	0	0	0	0	0	0	0	0	0	0	0	0	0	0	0	0	0	0	0	0	0	0	0
BA	0	0	0	0	0	0	0	0	0	0	0	0	0	0	0	0	0	0	0	0	0	0	0	0	0
CE	0	0	0	0	0	0	0	0	0	0	0	0	0	0	0	0	0	0	0	0	0	0	0	0	0
DF	0	0	0	0	0	0	0	0	0	0	0	0	0	0	0	0	0	0	0	0	0	0	0	0	0
ES	0	0	0	0	0	0	0	0	0	0	0	0	0	0	0	0	0	0	0	0	0	0	0	0	0
GO	0	0	0	0	0	0	0	0	0	0	0	0	0	0	0	0	0	0	0	0	0	0	0	0	0
MA	0	0	0	0	0	0	0	0	0	0	0	0	0	0	0	0	0	0	0	0	0	0	0	0	0
MG	0	0	0	0	0	0	0	0	0	0	0	0	0	0	0	0	0	0	0	0	0	0	0	0	0
MS	0	0	0	0	0	0	0	0	0	0	0	0	0	0	0	0	0	0	0	0	0	0	0	0	0
MT	0	0	0	0	0	0	0	0	0	0	0	0	0	0	0	0	0	0	0	0	0	0	0	0	0
PA	144	18	155	16	43	7	96	22	624	77	246	20	87	7	79	6	20	0	2	0	2	0	253	30	
PB	0	0	0	0	0	0	0	0	0	0	0	0	0	0	0	0	0	0	0	0	0	0	0	0	0
PE	0	0	0	0	0	0	0	0	0	0	0	0	0	0	0	0	0	0	0	0	0	0	0	0	0
PI	0	0	0	0	0	0	0	0	0	0	0	0	0	0	0	0	0	0	0	0	0	0	0	0	0
PR	0	0	0	0	0	0	0	0	0	0	0	0	0	0	0	0	0	0	0	0	0	0	15.971	2.518	
RJ	0	0	0	0	0	0	0	0	0	0	0	0	0	0	0	0	0	0	0	0	0	0	0	0	0
RN	0	0	0	0	0	0	0	0	0	0	0	0	0	0	0	0	0	0	0	0	0	0	0	0	0
RO	0	0	0	0	0	0	0	0	0	0	0	0	0	0	0	0	0	0	0	0	0	0	2.738	308	
RR	0	0	0	0	0	0	0	0	0	0	0	0	0	0	0	0	0	0	0	0	0	0	0	0	0
RS	8.142	1.161	28	3	83	7	219	17	578	75	595	45	206	7	154	5	80	1	26	0	2	1	0	0	
SC	0	0	0	0	0	0	0	0	0	0	0	0	0	0	0	0	0	0	0	0	0	0	0	0	0
SE	0	0	0	0	0	0	0	0	0	0	0	0	0	0	0	0	0	0	0	0	0	0	0	0	0
SP	0	0	0	0	0	0	0	0	0	0	0	0	0	0	0	0	0	0	0	0	0	0	0	0	0
TO	0	0	0	0	0	0	0	0	0	0	0	0	0	0	0	0	0	0	0	0	0	0	0	0	0
SPF	0	0	0	0	0	0	0	0	0	0	0	0	0	0	0	0	0	0	0	0	0	0	0	0	0
Total	8.342	1.186	219	24	170	21	344	47	1.206	155	841	65	293	14	233	11	100	1	28	0	4	1	18.962	2.856	

Secretaria Nacional de Políticas Penais Diretoria de Inteligência Penal

18º ciclo SISDEPEN - Período de referência: Janeiro a Junho de 2025

Prisão Domiciliar com Monitoramento Eletrônico - por Tipificação - Crimes contra a Pessoa em 30/06/2025

UF	Homicídio Simples			Homicídio Culposo			Homicídio Qualificado			Aborto			Lesão Corporal			Violência Doméstica			Sequestro e Cárcere Privado			Outros (não listados)		
	Masculino	Feminino	Total	Masculino	Feminino	Total	Masculino	Feminino	Total	Masculino	Feminino	Total	Masculino	Feminino	Total	Masculino	Feminino	Total	Masculino	Feminino	Total	Masculino	Feminino	Total
AC	149	7	156	12	3	15	27	9	36	0	0	0	25	0	25	11	0	11	0	0	0	53	0	53
AL	292	8	300	0	0	0	0	0	0	0	0	0	9	1	10	72	1	73	0	0	0	6	0	6
AM	219	21	240	107	14	121	19	6	25	0	4	4	0	2	2	8	0	8	0	0	0	0	0	0
AP	0	0	0	0	0	0	0	0	0	0	0	0	0	0	0	0	0	0	0	0	0	0	0	0
BA	137	9	146	35	4	39	104	4	108	0	0	0	29	0	29	241	0	241	41	0	41	0	0	0
CE	0	0	0	0	0	0	0	0	0	0	0	0	0	0	0	0	0	0	0	0	0	0	0	0
DF	129	24	153	0	2	2	107	29	136	0	0	0	150	10	160	112	8	120	18	0	18	835	69	904
ES	48	8	56	0	0	0	84	17	101	0	0	0	9	2	11	48	5	53	3	0	3	84	14	98
GO	0	0	0	0	0	0	0	0	0	0	0	0	0	0	0	0	0	0	0	0	0	0	0	0
MA	98	6	104	0	0	0	159	13	172	0	0	0	78	1	79	154	1	155	6	1	7	162	5	167
MG	611	51	662	3	0	3	311	25	336	1	1	2	325	54	379	46	7	53	22	1	23	1	0	1
MS	352	37	389	25	2	27	51	3	54	0	1	1	57	7	64	30	1	31	2	0	2	8	7	15
MT	0	0	0	0	0	0	0	0	0	0	0	0	0	0	0	0	0	0	0	0	0	0	0	0
PA	179	35	214	40	2	42	142	5	147	12	0	12	86	6	92	116	6	122	11	0	11	27	7	34
PB	0	0	0	0	0	0	0	0	0	0	0	0	0	0	0	0	0	0	0	0	0	0	0	0
PE	669	59	728	0	0	0	537	28	565	4	0	4	183	7	190	5	0	5	4	2	6	2	0	2
PI	67	7	74	1	0	1	51	2	53	0	0	0	41	0	41	90	5	95	0	0	0	49	2	51
PR	0	0	0	0	0	0	0	0	0	0	0	0	0	0	0	0	0	0	0	0	0	0	0	0
RJ	0	0	0	0	0	0	0	0	0	0	0	0	0	0	0	0	0	0	0	0	0	0	0	0
RN	0	0	0	0	0	0	0	0	0	0	0	0	0	0	0	0	0	0	0	0	0	0	0	0
RO	37	4	41	0	0	0	7	1	8	0	0	0	24	0	24	10	0	10	0	0	0	13	2	15
RR	2	1	3	0	0	0	33	4	37	0	0	0	1	0	1	2	0	2	3	0	3	3	0	3
RS	273	24	297	1	0	1	144	11	155	10	2	12	70	4	74	24	1	25	57	1	58	163	7	170
SC	39	1	40	0	0	0	83	4	87	0	0	0	3	0	3	11	1	12	5	0	5	42	1	43
SE	201	25	226	0	0	0	366	36	402	2	0	2	62	6	68	186	6	192	9	2	11	0	0	0
SP	0	0	0	0	0	0	0	0	0	0	0	0	0	0	0	0	0	0	0	0	0	0	0	0
TO	0	0	0	0	0	0	0	0	0	0	0	0	0	0	0	0	0	0	0	0	0	0	0	0
SPF	0	0	0	0	0	0	0	0	0	0	0	0	0	0	0	0	0	0	0	0	0	0	0	0
Total	3.502	327	3.829	224	27	251	2.225	197	2.422	29	8	37	1.152	100	1.252	1.166	42	1.208	181	7	188	1.448	114	1.562

Secretaria Nacional de Políticas Penais Diretoria de Inteligência Penal

18º ciclo SISDEPEN - Período de referência: Janeiro a Junho de 2025

Prisão Domiciliar com Monitoramento Eletrônico - por Tipificação - Crimes contra o Patrimônio em 30/06/2025

Furto Simples

Furto Qualificado

Roubo Simples

Roubo Qualificado

Latrocínio

Extorsão

Extorsão Mediante Sequestro

Apropriação Indébita

UF	Masculino	Feminino	Total	Masculino	Feminino	Total	Masculino	Feminino	Total	Masculino	Feminino	Total	Masculino	Feminino	Total	Masculino	Feminino	Total	Masculino	Feminino	Total	Masculino	Feminino	Total
AC	104	8	112	74	4	78	282	6	288	287	13	300	18	0	18	3	1	4	1	0	1	0	0	0
AL	14	4	18	0	0	0	186	5	191	0	0	0	0	0	0	0	0	0	1	0	1	0	0	0
AM	158	18	176	92	20	112	261	17	278	420	40	460	35	0	35	25	8	33	7	2	9	1	0	1
AP	0	0	0	0	0	0	0	0	0	0	0	0	0	0	0	0	0	0	0	0	0	0	0	0
BA	22	3	25	8	4	12	138	0	138	3	0	3	34	1	35	1	1	2	1	1	2	11	0	11
CE	0	0	0	0	0	0	0	0	0	0	0	0	0	0	0	0	0	0	0	0	0	0	0	0
DF	168	51	219	108	65	173	342	72	414	357	81	438	24	14	38	8	16	24	4	0	4	6	0	6
ES	27	4	31	18	0	18	49	7	56	41	2	43	9	1	10	1	3	4	2	0	2	1	0	1
GO	0	0	0	0	0	0	0	0	0	0	0	0	0	0	0	0	0	0	0	0	0	0	0	0
MA	136	9	145	75	10	85	186	6	192	472	25	497	39	3	42	10	0	10	4	0	4	2	0	2
MG	530	42	572	155	19	174	933	53	986	337	25	362	47	6	53	36	8	44	12	4	16	5	0	5
MS	232	18	250	27	2	29	257	16	273	82	0	82	16	1	17	3	0	3	1	0	1	2	1	3
MT	0	0	0	0	0	0	0	0	0	0	0	0	0	0	0	0	0	0	0	0	0	0	0	0
PA	321	54	375	104	12	116	218	46	264	327	39	366	43	2	45	19	2	21	7	2	9	1	0	1
PB	0	0	0	0	0	0	0	0	0	0	0	0	0	0	0	0	0	0	0	0	0	0	0	0
PE	165	22	187	19	5	24	379	25	404	402	15	417	93	6	99	15	5	20	7	1	8	3	0	3
PI	64	3	67	34	3	37	145	9	154	123	10	133	8	1	9	1	0	1	0	0	0	0	1	1
PR	0	0	0	0	0	0	0	0	0	0	0	0	0	0	0	0	0	0	0	0	0	0	0	0
RJ	0	0	0	0	0	0	0	0	0	0	0	0	0	0	0	0	0	0	0	0	0	0	0	0
RN	0	0	0	0	0	0	0	0	0	0	0	0	0	0	0	0	0	0	0	0	0	0	0	0
RO	25	3	28	16	0	16	43	5	48	18	0	18	2	0	2	0	0	0	0	0	0	1	0	1
RR	1	0	1	1	1	2	3	0	3	23	5	28	5	2	7	0	0	0	0	0	0	0	0	0
RS	222	18	240	426	46	472	491	28	519	1.884	50	1.934	241	9	250	71	26	97	23	4	27	5	0	5
SC	59	5	64	95	2	97	88	3	91	143	9	152	21	2	23	10	1	11	3	0	3	0	2	2
SE	80	34	114	202	37	239	144	14	158	610	55	665	27	2	29	11	0	11	2	0	2	8	0	8
SP	0	0	0	0	0	0	0	0	0	0	0	0	0	0	0	0	0	0	0	0	0	0	0	0
TO	0	0	0	0	0	0	0	0	0	0	0	0	0	0	0	0	0	0	0	0	0	0	0	0
SPF	0	0	0	0	0	0	0	0	0	0	0	0	0	0	0	0	0	0	0	0	0	0	0	0
Total	2.328	296	2.624	1.454	230	1.684	4.145	312	4.457	5.529	369	5.898	662	50	712	214	71	285	75	14	89	46	4	50

Secretaria Nacional de Políticas Penais

Diretoria de Inteligência Penal

18º ciclo SISDEPEN - Período de referência: Janeiro a Junho de 2025

Prisão Domiciliar com Monitoramento Eletrônico - por Tipificação - Crimes contra o Patrimônio em 30/06/2025

UF	Apropriação indébita previdenciária			Estelionato			Receptação			Receptação Qualificada			Outros (não listados)		
	Masculino	Feminino	Total	Masculino	Feminino	Total	Masculino	Feminino	Total	Masculino	Feminino	Total	Masculino	Feminino	Total
AC	0	0	0	2	1	3	2	0	2	0	0	0	1	0	1
AL	0	0	0	4	0	4	4	0	4	0	0	0	0	0	0
AM	0	0	0	12	8	20	20	3	23	4	0	4	0	0	0
AP	0	0	0	0	0	0	0	0	0	0	0	0	0	0	0
BA	0	0	0	14	2	16	12	0	12	38	7	45	0	0	0
CE	0	0	0	0	0	0	0	0	0	0	0	0	0	0	0
DF	0	0	0	63	34	97	234	26	260	6	0	6	146	19	165
ES	0	0	0	8	0	8	19	1	20	0	0	0	6	0	6
GO	0	0	0	0	0	0	0	0	0	0	0	0	0	0	0
MA	0	0	0	17	2	19	100	9	109	0	0	0	18	1	19
MG	0	0	0	50	15	65	166	9	175	16	0	16	0	0	0
MS	0	0	0	11	1	12	27	1	28	28	2	30	7	0	7
MT	0	0	0	0	0	0	0	0	0	0	0	0	0	0	0
PA	1	0	1	29	18	47	29	7	36	2	0	2	20	4	24
PB	0	0	0	0	0	0	0	0	0	0	0	0	0	0	0
PE	0	0	0	32	12	44	84	4	88	7	0	7	0	0	0
PI	0	0	0	10	3	13	17	3	20	1	0	1	3	0	3
PR	0	0	0	0	0	0	0	0	0	0	0	0	0	0	0
RJ	0	0	0	0	0	0	0	0	0	0	0	0	0	0	0
RN	0	0	0	0	0	0	0	0	0	0	0	0	0	0	0
RO	0	0	0	2	1	3	2	2	4	9	2	11	0	0	0
RR	0	0	0	1	0	1	1	0	1	0	0	0	0	0	0
RS	1	0	1	45	23	68	458	18	476	10	3	13	47	3	50
SC	0	0	0	7	2	9	64	2	66	7	1	8	8	0	8
SE	0	0	0	108	38	146	105	2	107	11	1	12	0	0	0
SP	0	0	0	0	0	0	0	0	0	0	0	0	0	0	0
TO	0	0	0	0	0	0	0	0	0	0	0	0	0	0	0
SPF	0	0	0	0	0	0	0	0	0	0	0	0	0	0	0
Total	2	0	2	415	160	575	1.344	87	1.431	139	16	155	256	27	283

Secretaria Nacional de Políticas Penais Diretoria de Inteligência Penal

18º ciclo SISDEPEN - Período de referência: Janeiro a Junho de 2025

Prisão Domiciliar com Monitoramento Eletrônico - por Tipificação - Crimes contra a Dignidade Sexual em 30/06/2025

UF	Estupro			Atentado violento ao pudor			Estupro de vulnerável			Corrupção de menores			Tráfico internacional de pessoa para exploração sexual			Tráfico interno de pessoa para exploração sexual			Outros (não listados)		
	Masculino	Feminino	Total	Masculino	Feminino	Total	Masculino	Feminino	Total	Masculino	Feminino	Total	Masculino	Feminino	Total	Masculino	Feminino	Total	Masculino	Feminino	Total
AC	111	0	111	5	0	5	132	2	134	1	0	1	0	0	0	0	0	0	6	1	7
AL	125	2	127	0	0	0	37	1	38	0	0	0	0	0	0	0	0	0	0	0	0
AM	41	7	48	2	0	2	16	4	20	0	1	1	0	0	0	0	0	0	0	0	0
AP	0	0	0	0	0	0	0	0	0	0	0	0	0	0	0	0	0	0	0	0	0
BA	81	0	81	0	0	0	6	0	6	4	1	5	0	0	0	0	0	0	0	0	0
CE	0	0	0	0	0	0	0	0	0	0	0	0	0	0	0	0	0	0	0	0	0
DF	24	2	26	10	0	10	76	4	80	4	2	6	0	0	0	0	0	0	4	0	4
ES	8	0	8	2	0	2	46	3	49	0	2	2	0	0	0	0	0	0	2	0	2
GO	0	0	0	0	0	0	0	0	0	0	0	0	0	0	0	0	0	0	0	0	0
MA	37	0	37	5	0	5	89	5	94	1	0	1	0	0	0	0	0	0	13	1	14
MG	147	0	147	26	0	26	301	8	309	12	4	16	0	0	0	0	0	0	54	7	61
MS	81	3	84	23	1	24	252	11	263	3	0	3	0	0	0	0	0	0	3	0	3
MT	0	0	0	0	0	0	0	0	0	0	0	0	0	0	0	0	0	0	0	0	0
PA	74	0	74	9	0	9	164	1	165	16	1	17	0	0	0	0	0	0	13	3	16
PB	0	0	0	0	0	0	0	0	0	0	0	0	0	0	0	0	0	0	0	0	0
PE	118	0	118	17	0	17	119	4	123	3	0	3	0	0	0	0	0	0	14	0	14
PI	22	0	22	2	0	2	52	2	54	0	1	1	0	0	0	0	0	0	3	1	4
PR	0	0	0	0	0	0	0	0	0	0	0	0	0	0	0	0	0	0	0	0	0
RJ	0	0	0	0	0	0	0	0	0	0	0	0	0	0	0	0	0	0	0	0	0
RN	0	0	0	0	0	0	0	0	0	0	0	0	0	0	0	0	0	0	0	0	0
RO	8	0	8	0	0	0	21	0	21	3	1	4	0	0	0	0	0	0	0	0	0
RR	7	0	7	1	0	1	41	2	43	0	0	0	0	0	0	0	0	0	1	0	1
RS	177	3	180	108	0	108	882	26	908	1	2	3	0	0	0	0	0	0	28	6	34
SC	32	0	32	13	1	14	147	3	150	1	0	1	0	0	0	0	0	0	10	0	10
SE	145	3	148	8	0	8	1	0	1	7	3	10	0	0	0	0	0	0	0	0	0
SP	0	0	0	0	0	0	0	0	0	0	0	0	0	0	0	0	0	0	0	0	0
TO	0	0	0	0	0	0	0	0	0	0	0	0	0	0	0	0	0	0	0	0	0
SPF	0	0	0	0	0	0	0	0	0	0	0	0	0	0	0	0	0	0	0	0	0
Total	1.238	20	1.258	231	2	233	2.382	76	2.458	56	18	74	0	0	0	0	0	0	151	19	170

Secretaria Nacional de Políticas Penais Diretoria de Inteligência Penal

18º ciclo SISDEPEN - Período de referência: Janeiro a Junho de 2025

Prisão Domiciliar com Monitoramento Eletrônico - por Tipificação - Crimes contra a Paz e contra a Fé Pública em 30/06/2025

UF	Quadrilha ou Bando			Moeda Falsa			Falsificação (Arts. 293 a 297)			Falsidade ideológica			Uso de documento falso		
	Masculino	Feminino	Total	Masculino	Feminino	Total	Masculino	Feminino	Total	Masculino	Feminino	Total	Masculino	Feminino	Total
AC	3	0	3	0	0	0	0	2	2	1	0	1	2	0	2
AL	1	0	1	1	0	1	0	0	0	0	0	0	0	0	0
AM	0	4	4	0	0	0	0	0	0	1	0	1	0	0	0
AP	0	0	0	0	0	0	0	0	0	0	0	0	0	0	0
BA	0	0	0	0	0	0	0	0	0	0	0	0	0	0	0
CE	0	0	0	0	0	0	0	0	0	0	0	0	0	0	0
DF	78	36	114	2	0	2	31	4	35	3	3	6	24	2	26
ES	3	1	4	0	0	0	0	0	0	0	0	0	0	0	0
GO	0	0	0	0	0	0	0	0	0	0	0	0	0	0	0
MA	266	42	308	2	0	2	18	3	21	20	4	24	12	3	15
MG	26	28	54	5	0	5	5	0	5	5	1	6	11	4	15
MS	8	1	9	0	1	1	2	0	2	5	2	7	1	1	2
MT	0	0	0	0	0	0	0	0	0	0	0	0	0	0	0
PA	44	16	60	2	0	2	9	4	13	7	1	8	10	2	12
PB	0	0	0	0	0	0	0	0	0	0	0	0	0	0	0
PE	22	8	30	1	0	1	3	1	4	2	1	3	2	2	4
PI	27	1	28	0	0	0	1	0	1	0	0	0	0	0	0
PR	0	0	0	0	0	0	0	0	0	0	0	0	0	0	0
RJ	0	0	0	0	0	0	0	0	0	0	0	0	0	0	0
RN	0	0	0	0	0	0	0	0	0	0	0	0	0	0	0
RO	2	1	3	0	0	0	0	0	0	0	0	0	1	0	1
RR	5	0	5	0	0	0	0	0	0	0	0	0	2	0	2
RS	360	52	412	17	1	18	0	0	0	37	5	42	6	1	7
SC	20	0	20	2	0	2	4	0	4	3	0	3	6	0	6
SE	40	3	43	7	0	7	19	0	19	0	0	0	0	0	0
SP	0	0	0	0	0	0	0	0	0	0	0	0	0	0	0
TO	0	0	0	0	0	0	0	0	0	0	0	0	0	0	0
SPF	0	0	0	0	0	0	0	0	0	0	0	0	0	0	0
Total	905	193	1.098	39	2	41	92	14	106	84	17	101	77	15	92

Secretaria Nacional de Políticas Penais Diretoria de Inteligência Penal

18º ciclo SISDEPEN - Período de referência: Janeiro a Junho de 2025

Prisão Domiciliar com Monitoramento Eletrônico - por Tipificação - Crimes contra a Administração Pública em 30/06/2025

UF	Peculato			Concussão e excesso de exação			Corrupção passiva			Corrupção ativa			Contrabando ou descaminho		
	Masculino	Feminino	Total	Masculino	Feminino	Total	Masculino	Feminino	Total	Masculino	Feminino	Total	Masculino	Feminino	Total
AC	2	4	6	0	0	0	0	0	0	1	0	1	0	0	0
AL	0	0	0	0	0	0	0	0	0	0	0	0	0	0	0
AM	0	0	0	0	0	0	0	0	0	0	0	0	0	0	0
AP	0	0	0	0	0	0	0	0	0	0	0	0	0	0	0
BA	0	0	0	0	0	0	0	0	0	17	0	17	0	0	0
CE	0	0	0	0	0	0	0	0	0	0	0	0	0	0	0
DF	15	0	15	6	0	6	14	0	14	15	2	17	2	0	2
ES	1	1	2	0	1	1	3	1	4	0	0	0	3	0	3
GO	0	0	0	0	0	0	0	0	0	0	0	0	0	0	0
MA	7	0	7	3	0	3	1	0	1	7	2	9	0	0	0
MG	3	2	5	3	0	3	4	0	4	9	0	9	9	2	11
MS	5	0	5	0	4	4	4	4	8	2	0	2	52	10	62
MT	0	0	0	0	0	0	0	0	0	0	0	0	0	0	0
PA	5	1	6	2	0	2	3	0	3	2	1	3	6	1	7
PB	0	0	0	0	0	0	0	0	0	0	0	0	0	0	0
PE	12	5	17	1	1	2	3	1	4	4	0	4	7	0	7
PI	0	1	1	0	0	0	1	0	1	0	0	0	0	0	0
PR	0	0	0	0	0	0	0	0	0	0	0	0	0	0	0
RJ	0	0	0	0	0	0	0	0	0	0	0	0	0	0	0
RN	0	0	0	0	0	0	0	0	0	0	0	0	0	0	0
RO	1	1	2	0	0	0	1	0	1	0	0	0	0	0	0
RR	1	0	1	0	0	0	0	0	0	0	0	0	0	0	0
RS	21	3	24	0	0	0	0	0	0	13	3	16	40	2	42
SC	0	0	0	1	0	1	1	0	1	1	0	1	2	0	2
SE	7	2	9	0	0	0	0	0	0	0	0	0	0	1	1
SP	0	0	0	0	0	0	0	0	0	0	0	0	0	0	0
TO	0	0	0	0	0	0	0	0	0	0	0	0	0	0	0
SPF	0	0	0	0	0	0	0	0	0	0	0	0	0	0	0
Total	80	20	100	16	6	22	35	6	41	71	8	79	121	16	137

Secretaria Nacional de Políticas Penais Diretoria de Inteligência Penal

18º ciclo SISDEPEN - Período de referência: Janeiro a Junho de 2025

Prisão Domiciliar com Monitoramento Eletrônico - por Tipificação - Crimes da Lei de Drogas em 30/06/2025

UF	Tráfico de Drogas			Associação para o tráfico			Tráfico internacional de drogas		
	Masculino	Feminino	Total	Masculino	Feminino	Total	Masculino	Feminino	Total
AC	490	146	636	0	0	0	0	0	0
AL	121	33	154	0	0	0	0	0	0
AM	875	99	974	86	69	155	6	26	32
AP	0	0	0	0	0	0	0	0	0
BA	857	93	950	137	19	156	17	0	17
CE	0	0	0	0	0	0	0	0	0
DF	919	303	1.222	139	51	190	0	0	0
ES	359	103	462	85	36	121	0	0	0
GO	0	0	0	0	0	0	0	0	0
MA	618	190	808	2	2	4	0	0	0
MG	2.111	429	2.540	109	49	158	60	18	78
MS	1.342	415	1.757	78	16	94	155	53	208
MT	0	0	0	0	0	0	0	0	0
PA	760	232	992	91	29	120	16	7	23
PB	0	0	0	0	0	0	0	0	0
PE	1.508	343	1.851	74	35	109	0	0	0
PI	380	131	511	86	12	98	0	0	0
PR	0	0	0	0	0	0	0	0	0
RJ	0	0	0	0	0	0	0	0	0
RN	0	0	0	0	0	0	0	0	0
RO	56	19	75	7	1	8	0	0	0
RR	31	29	60	6	21	27	0	3	3
RS	2.900	566	3.466	792	245	1.037	80	17	97
SC	493	65	558	151	18	169	3	1	4
SE	1.188	623	1.811	0	0	0	0	0	0
SP	0	0	0	0	0	0	0	0	0
TO	0	0	0	0	0	0	0	0	0
SPF	0	0	0	0	0	0	0	0	0
Total	15.008	3.819	18.827	1.843	603	2.446	337	125	462

Secretaria Nacional de Políticas Penais Diretoria de Inteligência Penal

18º ciclo SISDEPEN - Período de referência: Janeiro a Junho de 2025

Prisão Domiciliar com Monitoramento Eletrônico - por Tipificação - Crimes no Estatuto do Desarmamento em 30/06/2025

Porte ilegal de arma de fogo de uso permitido

Disparo de arma de fogo

Posse ou porte ilegal de arma restrita

Comércio ilegal de arma de fogo

Tráfico internacional de arma de fogo

UF	Masculino	Feminino	Total	Masculino	Feminino	Total	Masculino	Feminino	Total	Masculino	Feminino	Total	Masculino	Feminino	Total
AC	50	1	51	0	0	0	25	2	27	4	0	4	1	0	1
AL	11	2	13	0	0	0	0	0	0	0	0	0	0	0	0
AM	188	6	194	15	0	15	237	6	243	1	0	1	2	0	2
AP	0	0	0	0	0	0	0	0	0	0	0	0	0	0	0
BA	127	3	130	0	0	0	0	0	0	1	0	1	0	0	0
CE	0	0	0	0	0	0	0	0	0	0	0	0	0	0	0
DF	102	4	106	32	0	32	123	7	130	4	0	4	0	0	0
ES	11	0	11	0	0	0	1	0	1	4	0	4	0	0	0
GO	0	0	0	0	0	0	0	0	0	0	0	0	0	0	0
MA	0	0	0	5	0	5	242	21	263	19	0	19	2	0	2
MG	98	1	99	10	0	10	219	21	240	2	1	3	3	0	3
MS	22	1	23	2	0	2	6	0	6	1	0	1	2	0	2
MT	0	0	0	0	0	0	0	0	0	0	0	0	0	0	0
PA	47	4	51	0	0	0	18	2	20	0	0	0	0	0	0
PB	0	0	0	0	0	0	0	0	0	0	0	0	0	0	0
PE	47	4	51	4	0	4	10	0	10	1	1	2	0	0	0
PI	62	0	62	1	0	1	35	11	46	1	0	1	0	0	0
PR	0	0	0	0	0	0	0	0	0	0	0	0	0	0	0
RJ	0	0	0	0	0	0	0	0	0	0	0	0	0	0	0
RN	0	0	0	0	0	0	0	0	0	0	0	0	0	0	0
RO	2	1	3	1	1	2	1	0	1	0	0	0	0	0	0
RR	0	0	0	0	0	0	1	0	1	0	0	0	1	0	1
RS	333	17	350	55	0	55	462	23	485	2	3	5	3	3	6
SC	53	0	53	11	0	11	49	1	50	2	0	2	0	0	0
SE	233	10	243	0	0	0	0	0	0	0	0	0	0	0	0
SP	0	0	0	0	0	0	0	0	0	0	0	0	0	0	0
TO	0	0	0	0	0	0	0	0	0	0	0	0	0	0	0
SPF	0	0	0	0	0	0	0	0	0	0	0	0	0	0	0
Total	1.386	54	1.440	136	1	137	1.429	94	1.523	42	5	47	14	3	17

Secretaria Nacional de Políticas Penais Diretoria de Inteligência Penal

18º ciclo SISDEPEN - Período de referência: Janeiro a Junho de 2025

Prisão Domiciliar com Monitoramento Eletrônico - por Tipificação - Crimes de Legislações específicas em 30/06/2025

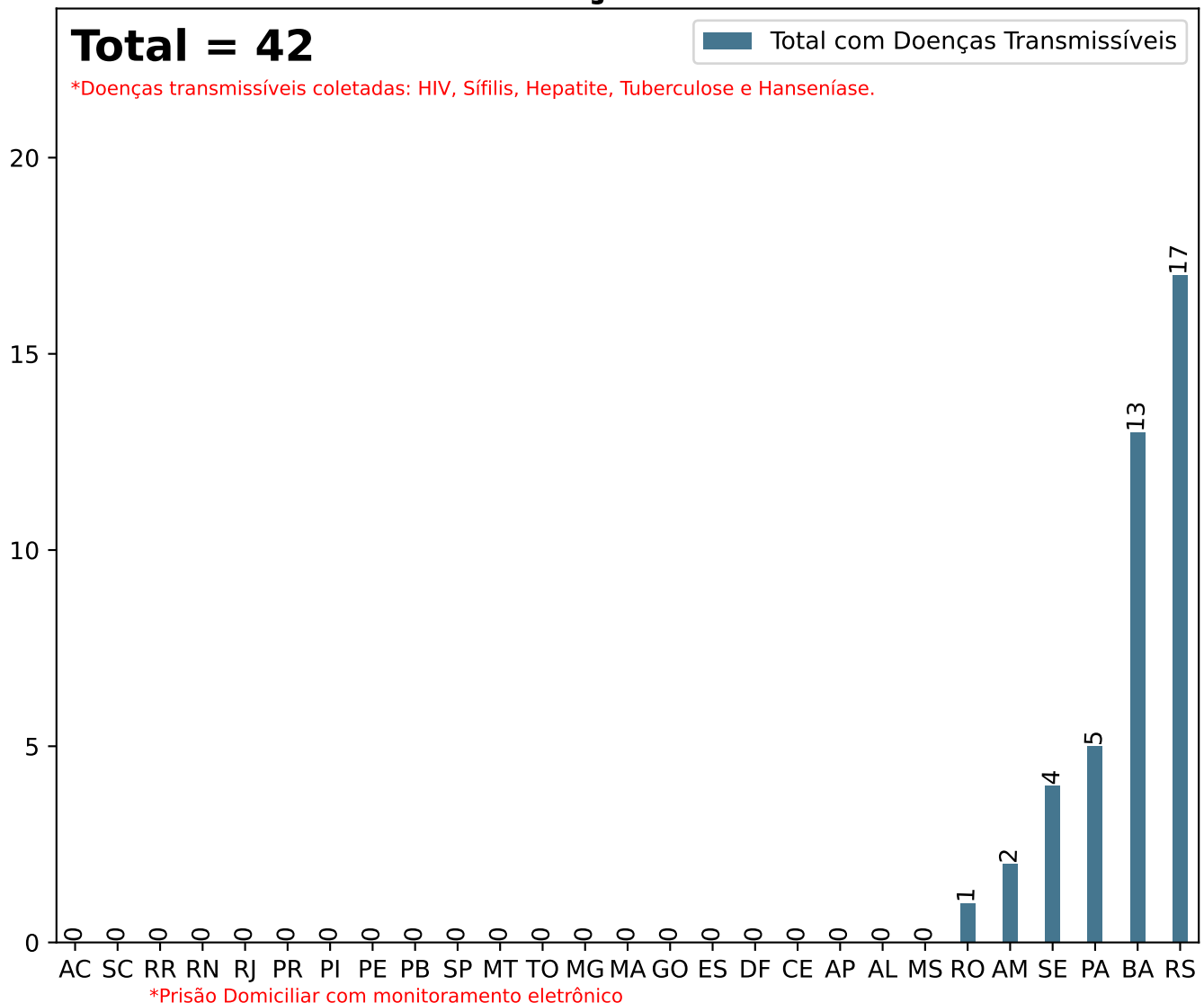
UF	Homicídio culposo no trânsito (CTB)			Outros crimes do CTB			Crimes no E.C.A.			Genocídio			Crimes de tortura			Crimes Ambientais		
	Masculino	Feminino	Total	Masculino	Feminino	Total	Masculino	Feminino	Total	Masculino	Feminino	Total	Masculino	Feminino	Total	Masculino	Feminino	Total
AC	2	0	2	11	1	12	22	1	23	0	0	0	2	1	3	4	0	4
AL	0	0	0	0	0	0	1	0	1	0	0	0	2	1	3	0	0	0
AM	0	0	0	0	0	0	0	5	5	0	0	0	0	0	0	2	0	2
AP	0	0	0	0	0	0	0	0	0	0	0	0	0	0	0	0	0	0
BA	2	0	2	0	0	0	41	8	49	0	0	0	2	0	2	0	0	0
CE	0	0	0	0	0	0	0	0	0	0	0	0	0	0	0	0	0	0
DF	6	0	6	44	9	53	0	0	0	0	0	0	0	0	0	0	0	0
ES	1	0	1	9	1	10	2	1	3	0	0	0	1	2	3	0	0	0
GO	0	0	0	0	0	0	0	0	0	0	0	0	0	0	0	0	0	0
MA	1	0	1	30	1	31	77	10	87	0	0	0	10	0	10	14	0	14
MG	35	0	35	67	2	69	41	3	44	0	0	0	0	0	0	14	0	14
MS	23	1	24	15	5	20	6	2	8	0	0	0	3	0	3	2	0	2
MT	0	0	0	0	0	0	0	0	0	0	0	0	0	0	0	0	0	0
PA	7	0	7	7	5	12	30	4	34	0	0	0	1	0	1	14	3	17
PB	0	0	0	0	0	0	0	0	0	0	0	0	0	0	0	0	0	0
PE	2	0	2	0	0	0	15	1	16	0	0	0	5	1	6	1	0	1
PI	4	0	4	12	0	12	0	2	2	0	0	0	3	0	3	0	0	0
PR	0	0	0	0	0	0	0	0	0	0	0	0	0	0	0	0	0	0
RJ	0	0	0	0	0	0	0	0	0	0	0	0	0	0	0	0	0	0
RN	0	0	0	0	0	0	0	0	0	0	0	0	0	0	0	0	0	0
RO	1	0	1	4	0	4	7	4	11	0	0	0	0	0	0	4	0	4
RR	0	0	0	0	0	0	1	2	3	0	0	0	0	0	0	2	0	2
RS	2	0	2	79	0	79	394	51	445	0	0	0	26	12	38	9	0	9
SC	2	0	2	18	0	18	51	5	56	0	0	0	4	1	5	3	0	3
SE	0	0	0	34	1	35	1	0	1	0	0	0	1	1	2	1	0	1
SP	0	0	0	0	0	0	0	0	0	0	0	0	0	0	0	0	0	0
TO	0	0	0	0	0	0	0	0	0	0	0	0	0	0	0	0	0	0
SPF	0	0	0	0	0	0	0	0	0	0	0	0	0	0	0	0	0	0
Total	88	1	89	330	25	355	689	99	788	0	0	0	60	19	79	70	3	73

Secretaria Nacional de Políticas Penais Diretoria de Inteligência Penal

Dados Estatísticos do Sistema Penitenciário
18º ciclo SISDEPEN - Período de referência: Janeiro a Junho de 2025

Total com Doenças Transmissíveis em 30/06/2025 - Monitoramento Eletrônico

Total com Doenças Transmissíveis



UF	Doenças Transmissíveis	UF	Doenças Transmissíveis	UF	Doenças Transmissíveis
AC	0	MA	0	RJ	0
AL	0	MG	0	RN	0
AM	2	MS	0	RO	1
AP	0	MT	0	RR	0
BA	13	PA	5	RS	17
CE	0	PB	0	SC	0
DF	0	PE	0	SE	4
ES	0	PI	0	SP	0
GO	0	PR	0	TO	0

Secretaria Nacional de Políticas Penais

Diretoria de Inteligência Penal

Dados Estatísticos do Sistema Penitenciário

18º ciclo SISDEPEN - Período de referência: Janeiro a Junho de 2025

Prisão Domiciliar com Monitoramento Eletrônico - doenças transmissíveis em 30/06/2025

*Prisão Domiciliar com monitoramento eletrônico

Total - HIV = 27

UF	HIV	UF	HIV	UF	HIV
RS	12	AP	0	SP	0
BA	10	CE	0	PB	0
SE	2	DF	0	PE	0
AM	2	ES	0	PI	0
RO	1	AC	0	PR	0
GO	0	SC	0	RJ	0
TO	0	MG	0	RN	0
MS	0	PA	0	RR	0
AL	0	MT	0	MA	0

Total - Sífilis = 1

UF	Sífilis	UF	Sífilis	UF	Sífilis
PA	1	ES	0	PI	0
MS	0	GO	0	PR	0
MT	0	MA	0	RJ	0
AL	0	MG	0	RN	0
AM	0	AC	0	RO	0
AP	0	SE	0	RR	0
BA	0	SP	0	RS	0
CE	0	PB	0	SC	0
DF	0	PE	0	TO	0

Total - Hepatite = 1

UF	Hepatite	UF	Hepatite	UF	Hepatite
PA	1	ES	0	PI	0
MS	0	GO	0	PR	0
MT	0	MA	0	RJ	0
AL	0	MG	0	RN	0
AM	0	AC	0	RO	0
AP	0	SE	0	RR	0
BA	0	SP	0	RS	0
CE	0	PB	0	SC	0
DF	0	PE	0	TO	0

Total - Tuberculose = 13

UF	Tuberculose	UF	Tuberculose	UF	Tuberculose
RS	5	CE	0	PB	0
PA	3	DF	0	PE	0
BA	3	ES	0	PI	0
SE	2	GO	0	PR	0
MA	0	AC	0	RJ	0
MS	0	SC	0	RN	0
AL	0	TO	0	RO	0
AM	0	MT	0	RR	0
AP	0	SP	0	MG	0

Total - Hanseníase = 0

UF	Hanseníase	UF	Hanseníase	UF	Hanseníase
AC	0	ES	0	PI	0
MS	0	GO	0	PR	0
MT	0	MA	0	RJ	0
AL	0	MG	0	RN	0
AM	0	PA	0	RO	0
AP	0	SE	0	RR	0
BA	0	SP	0	RS	0
CE	0	PB	0	SC	0
DF	0	PE	0	TO	0

Secretaria Nacional de Políticas Penais Diretoria de Inteligência Penal

18º ciclo SISDEPEN - Período de referência: Janeiro a Junho de 2025

Prisão Domiciliar com Monitoramento Eletrônico - Agravos Transmissíveis em 30/06/2025

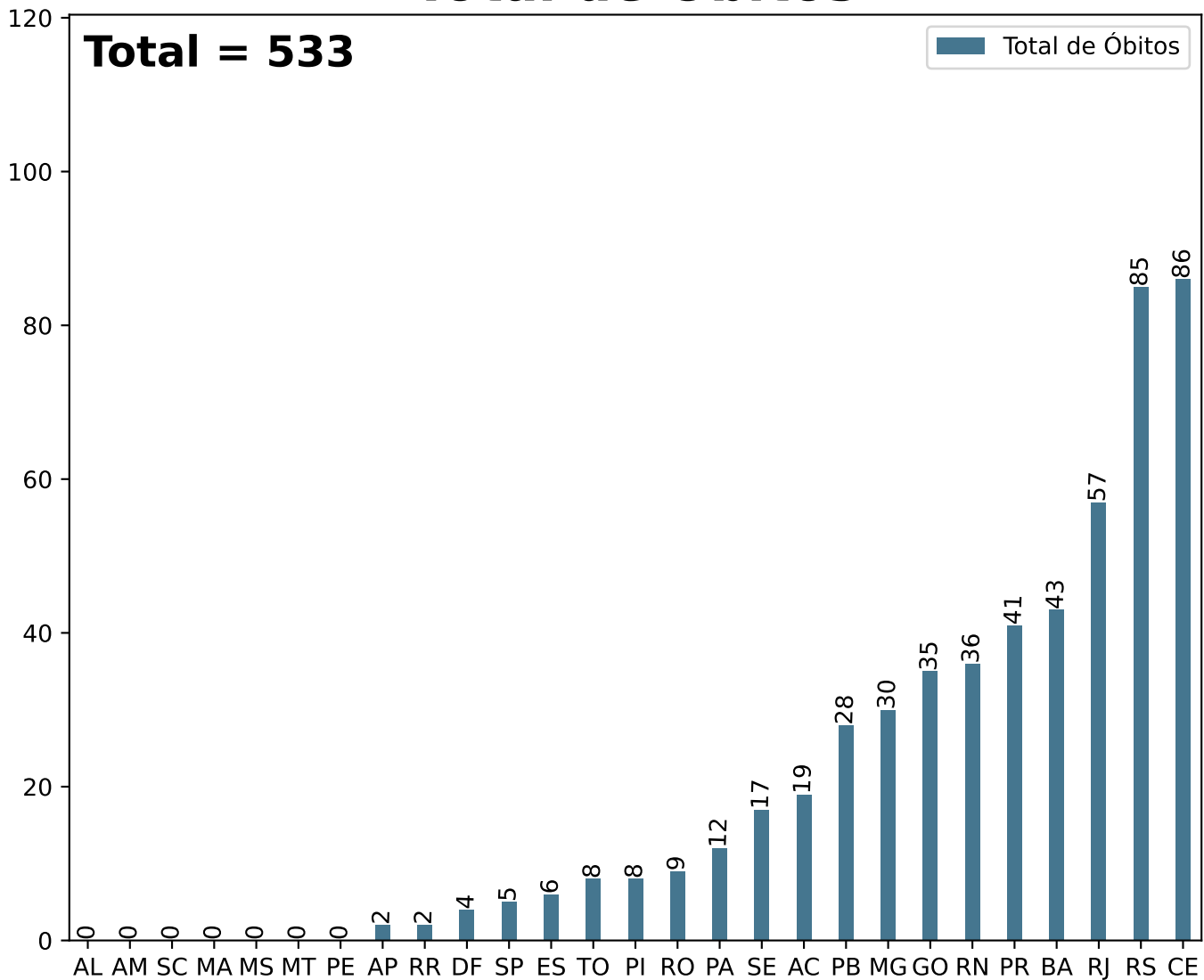
UF	HIV			Sífilis			Hepatite			Tuberculose			Hanseníase		
	Masculino	Feminino	Total	Masculino	Feminino	Total	Masculino	Feminino	Total	Masculino	Feminino	Total	Masculino	Feminino	Total
AC	0	0	0	0	0	0	0	0	0	0	0	0	0	0	0
AL	0	0	0	0	0	0	0	0	0	0	0	0	0	0	0
AM	1	1	2	0	0	0	0	0	0	0	0	0	0	0	0
AP	0	0	0	0	0	0	0	0	0	0	0	0	0	0	0
BA	10	0	10	0	0	0	0	0	0	3	0	3	0	0	0
CE	0	0	0	0	0	0	0	0	0	0	0	0	0	0	0
DF	0	0	0	0	0	0	0	0	0	0	0	0	0	0	0
ES	0	0	0	0	0	0	0	0	0	0	0	0	0	0	0
GO	0	0	0	0	0	0	0	0	0	0	0	0	0	0	0
MA	0	0	0	0	0	0	0	0	0	0	0	0	0	0	0
MG	0	0	0	0	0	0	0	0	0	0	0	0	0	0	0
MS	0	0	0	0	0	0	0	0	0	0	0	0	0	0	0
MT	0	0	0	0	0	0	0	0	0	0	0	0	0	0	0
PA	0	0	0	0	1	1	1	0	1	2	1	3	0	0	0
PB	0	0	0	0	0	0	0	0	0	0	0	0	0	0	0
PE	0	0	0	0	0	0	0	0	0	0	0	0	0	0	0
PI	0	0	0	0	0	0	0	0	0	0	0	0	0	0	0
PR	0	0	0	0	0	0	0	0	0	0	0	0	0	0	0
RJ	0	0	0	0	0	0	0	0	0	0	0	0	0	0	0
RN	0	0	0	0	0	0	0	0	0	0	0	0	0	0	0
RO	0	1	1	0	0	0	0	0	0	0	0	0	0	0	0
RR	0	0	0	0	0	0	0	0	0	0	0	0	0	0	0
RS	12	0	12	0	0	0	0	0	0	5	0	5	0	0	0
SC	0	0	0	0	0	0	0	0	0	0	0	0	0	0	0
SE	2	0	2	0	0	0	0	0	0	2	0	2	0	0	0
SP	0	0	0	0	0	0	0	0	0	0	0	0	0	0	0
TO	0	0	0	0	0	0	0	0	0	0	0	0	0	0	0
SPF	0	0	0	0	0	0	0	0	0	0	0	0	0	0	0
Total	25	2	27	0	1	1	1	0	1	12	1	13	0	0	0

Secretaria Nacional de Políticas Penais Diretoria de Inteligência Penal

Dados Estatísticos do Sistema Penitenciário
18º ciclo SISDEPEN - Período de referência: Janeiro a Junho de 2025

Total de óbitos entre Janeiro e Junho de 2025 - Monitoramento Eletrônico

Total de Óbitos



*Prisão Domiciliar com monitoramento eletrônico

UF	Óbitos	UF	Óbitos	UF	Óbitos
AC	19	MA	0	RJ	57
AL	0	MG	30	RN	36
AM	0	MS	0	RO	9
AP	2	MT	0	RR	2
BA	43	PA	12	RS	85
CE	86	PB	28	SC	0
DF	4	PE	0	SE	17
ES	6	PI	8	SP	5
GO	35	PR	41	TO	8

Secretaria Nacional de Políticas Penais

Diretoria de Inteligência Penal

Dados Estatísticos do Sistema Penitenciário

18º ciclo SISDEPEN - Período de referência: Janeiro a Junho de 2025

Causa dos óbitos entre Janeiro e Junho de 2025 - Monitoramento Eletrônico

*Prisão Domiciliar com monitoramento eletrônico

Total - Motivos de saúde = 104

UF	Motivos de saúde	UF	Motivos de saúde	UF	Motivos de saúde
GO	35	PA	1	RN	0
RS	34	AL	0	RJ	0
CE	15	PI	0	PE	0
AC	4	ES	0	MA	0
SP	4	TO	0	MG	0
SE	4	PB	0	MS	0
DF	3	AP	0	MT	0
BA	2	SC	0	PR	0
RR	2	RO	0	AM	0

Total - Criminais = 147

UF	Criminais	UF	Criminais	UF	Criminais
CE	46	SP	1	ES	0
BA	30	AL	0	MA	0
RS	22	RJ	0	PR	0
SE	12	GO	0	RN	0
PA	11	MG	0	MS	0
TO	8	PI	0	MT	0
AC	8	SC	0	PB	0
RO	7	RR	0	PE	0
AP	2	DF	0	AM	0

Total - Suicídios = 6

UF	Suicídios	UF	Suicídios	UF	Suicídios
RS	3	CE	0	PE	0
AC	2	ES	0	PI	0
DF	1	GO	0	PR	0
MG	0	MA	0	RJ	0
MT	0	PA	0	RN	0
AL	0	SE	0	RO	0
AM	0	TO	0	RR	0
AP	0	SP	0	SC	0
BA	0	PB	0	MS	0

Total - Acidentais = 4

UF	Acidentais	UF	Acidentais	UF	Acidentais
RS	3	CE	0	PB	0
SE	1	DF	0	PE	0
MA	0	ES	0	PI	0
TO	0	GO	0	PR	0
MS	0	AC	0	RJ	0
AL	0	SC	0	RN	0
AM	0	PA	0	RO	0
AP	0	MT	0	RR	0
BA	0	SP	0	MG	0

Total - Causa desconhecida = 272

UF	Causa desconhecida	UF	Causa desconhecida	UF	Causa desconhecida
RJ	57	ES	6	TO	0
PR	41	AC	5	MA	0
RN	36	RO	2	MS	0
MG	30	AP	0	MT	0
PB	28	PA	0	SP	0
CE	25	SE	0	PE	0
RS	23	GO	0	RR	0
BA	11	AL	0	SC	0
PI	8	DF	0	AM	0

Secretaria Nacional de Políticas Penais Diretoria de Inteligência Penal

18º ciclo SISDEPEN - Período de referência: Janeiro a Junho de 2025

Causa dos Óbitos no Sistema Prisional entre Janeiro e Junho de 2025 - Monitoramento Eletrônico

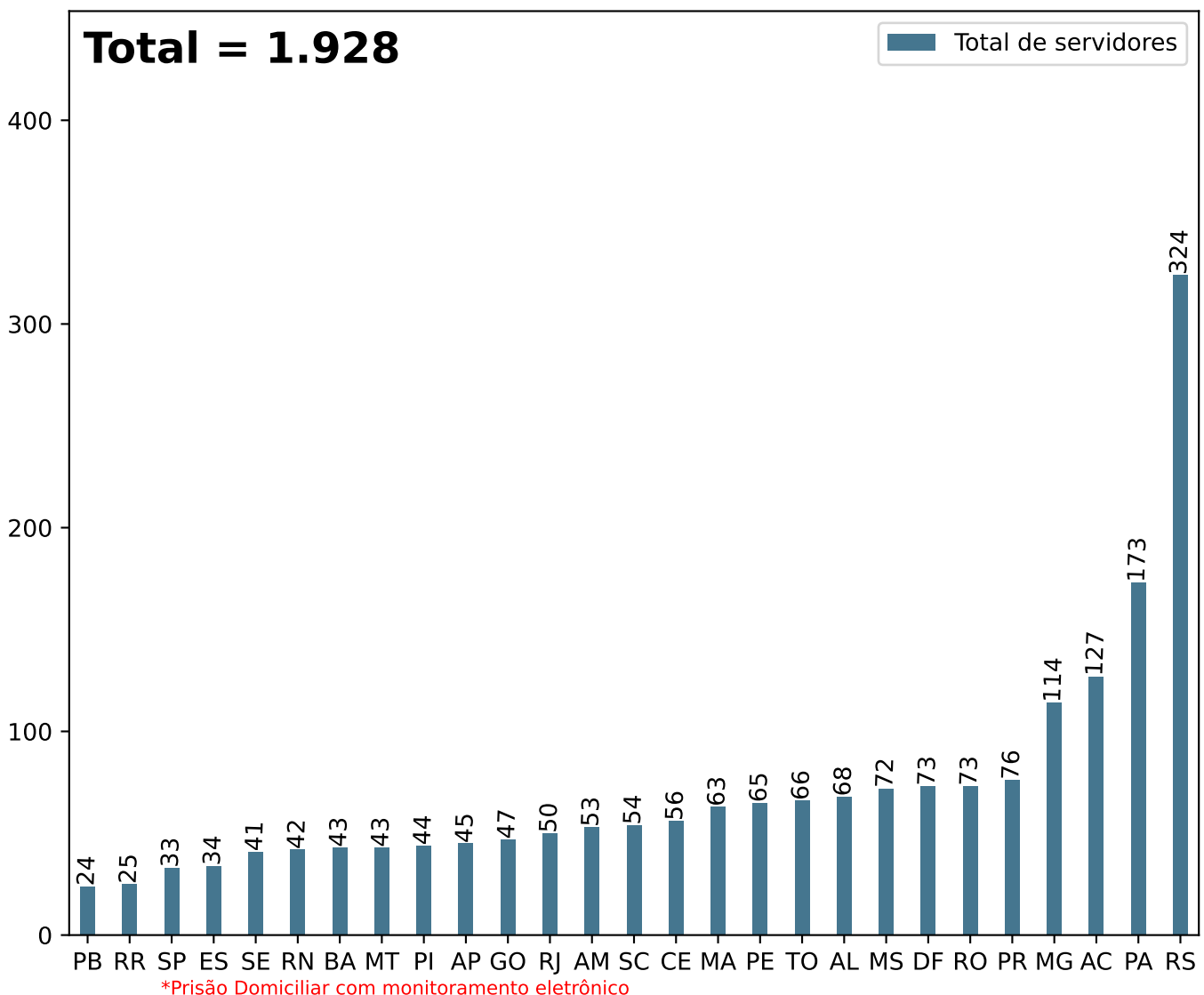
UF	Causas Naturais/Motivo de Saúde			Criminais			Suicídios			Acidentais			Causa Desconhecida		
	Masculino	Feminino	Total	Masculino	Feminino	Total	Masculino	Feminino	Total	Masculino	Feminino	Total	Masculino	Feminino	Total
AC	4	0	4	8	0	8	2	0	2	0	0	0	5	0	5
AL	0	0	0	0	0	0	0	0	0	0	0	0	0	0	0
AM	0	0	0	0	0	0	0	0	0	0	0	0	0	0	0
AP	0	0	0	2	0	2	0	0	0	0	0	0	0	0	0
BA	2	0	2	29	1	30	0	0	0	0	0	0	11	0	11
CE	15	0	15	42	4	46	0	0	0	0	0	0	25	0	25
DF	2	1	3	0	0	0	1	0	1	0	0	0	0	0	0
ES	0	0	0	0	0	0	0	0	0	0	0	0	6	0	6
GO	33	2	35	0	0	0	0	0	0	0	0	0	0	0	0
MA	0	0	0	0	0	0	0	0	0	0	0	0	0	0	0
MG	0	0	0	0	0	0	0	0	0	0	0	0	25	5	30
MS	0	0	0	0	0	0	0	0	0	0	0	0	0	0	0
MT	0	0	0	0	0	0	0	0	0	0	0	0	0	0	0
PA	1	0	1	11	0	11	0	0	0	0	0	0	0	0	0
PB	0	0	0	0	0	0	0	0	0	0	0	0	28	0	28
PE	0	0	0	0	0	0	0	0	0	0	0	0	0	0	0
PI	0	0	0	0	0	0	0	0	0	0	0	0	6	2	8
PR	0	0	0	0	0	0	0	0	0	0	0	0	37	4	41
RJ	0	0	0	0	0	0	0	0	0	0	0	0	53	4	57
RN	0	0	0	0	0	0	0	0	0	0	0	0	36	0	36
RO	0	0	0	7	0	7	0	0	0	0	0	0	2	0	2
RR	2	0	2	0	0	0	0	0	0	0	0	0	0	0	0
RS	28	6	34	22	0	22	3	0	3	3	0	3	22	1	23
SC	0	0	0	0	0	0	0	0	0	0	0	0	0	0	0
SE	4	0	4	11	1	12	0	0	0	1	0	1	0	0	0
SP	4	0	4	1	0	1	0	0	0	0	0	0	0	0	0
TO	0	0	0	8	0	8	0	0	0	0	0	0	0	0	0
SPF	0	0	0	0	0	0	0	0	0	0	0	0	0	0	0
Total	95	9	104	141	6	147	6	0	6	4	0	4	256	16	272

Secretaria Nacional de Políticas Penais Diretoria de Inteligência Penal

Dados Estatísticos do Sistema Penitenciário
18º ciclo SISDEPEN - Período de referência: Janeiro a Junho de 2025

Quantidade de servidores em 30/06/2025 - Monitoramento Eletrônico

Total de servidores



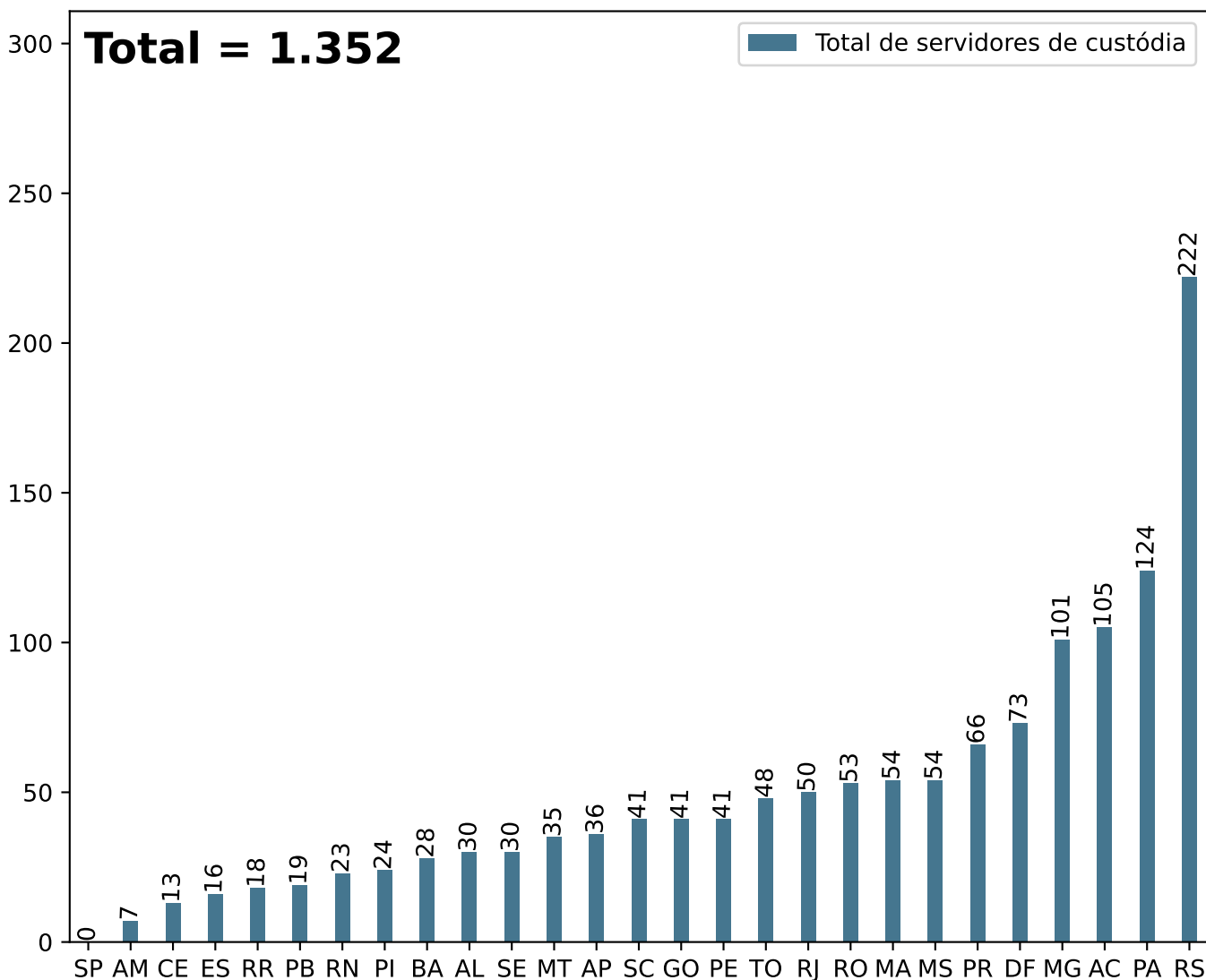
UF	Total de servidores	UF	Total de servidores	UF	Total de servidores
AC	127	MA	63	RJ	50
AL	68	MG	114	RN	42
AM	53	MS	72	RO	73
AP	45	MT	43	RR	25
BA	43	PA	173	RS	324
CE	56	PB	24	SC	54
DF	73	PE	65	SE	41
ES	34	PI	44	SP	33
GO	47	PR	76	TO	66

Secretaria Nacional de Políticas Penais Diretoria de Inteligência Penal

Dados Estatísticos do Sistema Penitenciário
18º ciclo SISDEPEN - Período de referência: Janeiro a Junho de 2025

Quantidade de servidores de custódia em 30/06/2025 - Monitoramento Eletrônico

Total de servidores de custódia



*Prisão Domiciliar com monitoramento eletrônico

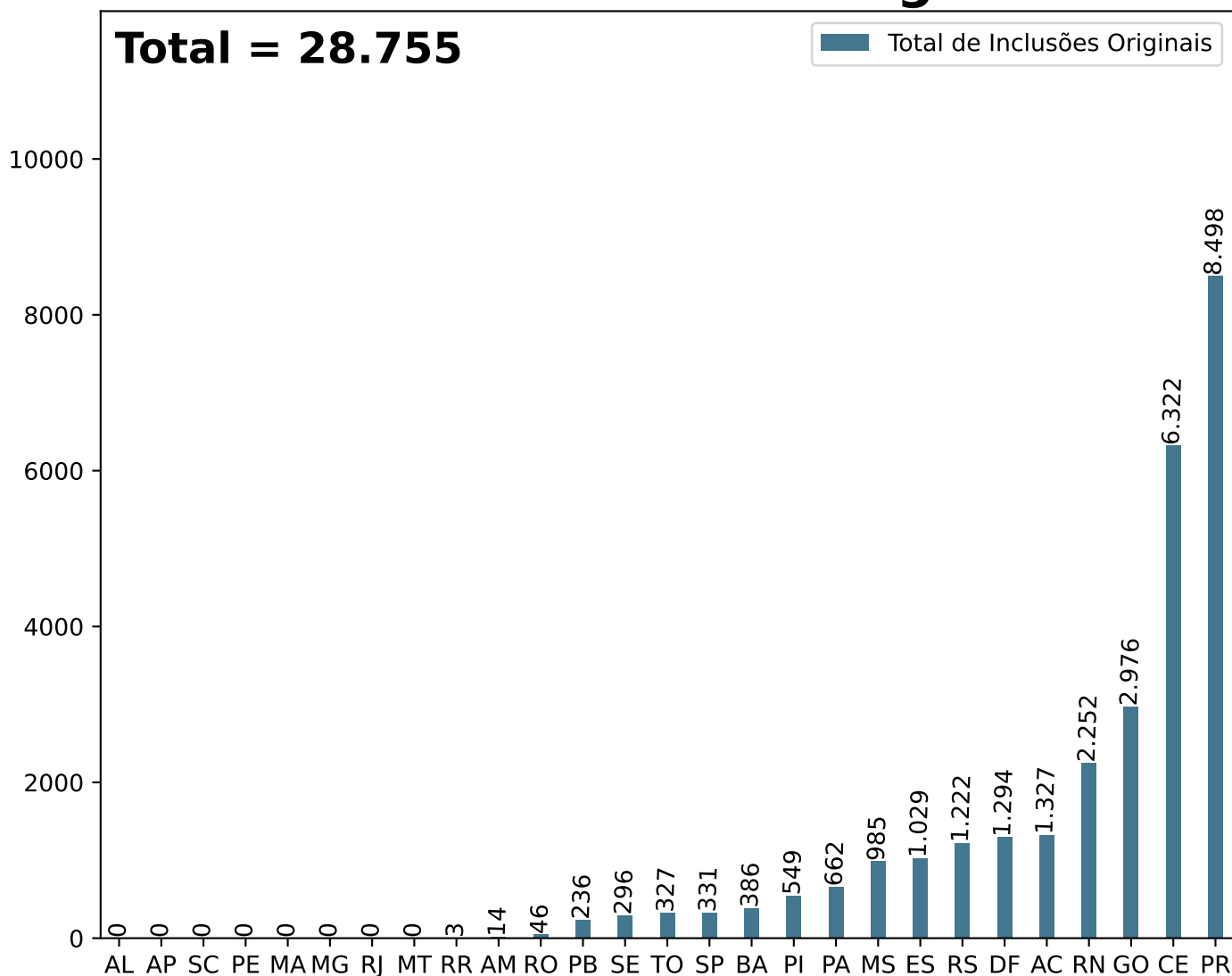
UF	Total de servidores de custódia	UF	Total de servidores de custódia	UF	Total de servidores de custódia
AC	105	MA	54	RJ	50
AL	30	MG	101	RN	23
AM	7	MS	54	RO	53
AP	36	MT	35	RR	18
BA	28	PA	124	RS	222
CE	13	PB	19	SC	41
DF	73	PE	41	SE	30
ES	16	PI	24	SP	0
GO	41	PR	66	TO	48

Secretaria Nacional de Políticas Penais Diretoria de Inteligência Penal

Dados Estatísticos do Sistema Penitenciário
18º ciclo SISDEPEN - Período de referência: Janeiro a Junho de 2025

Total de inclusões originais entre Janeiro e Junho de 2025 - Monitoramento Eletrônico

Total de Inclusões Originais



*Prisão Domiciliar com monitoramento eletrônico

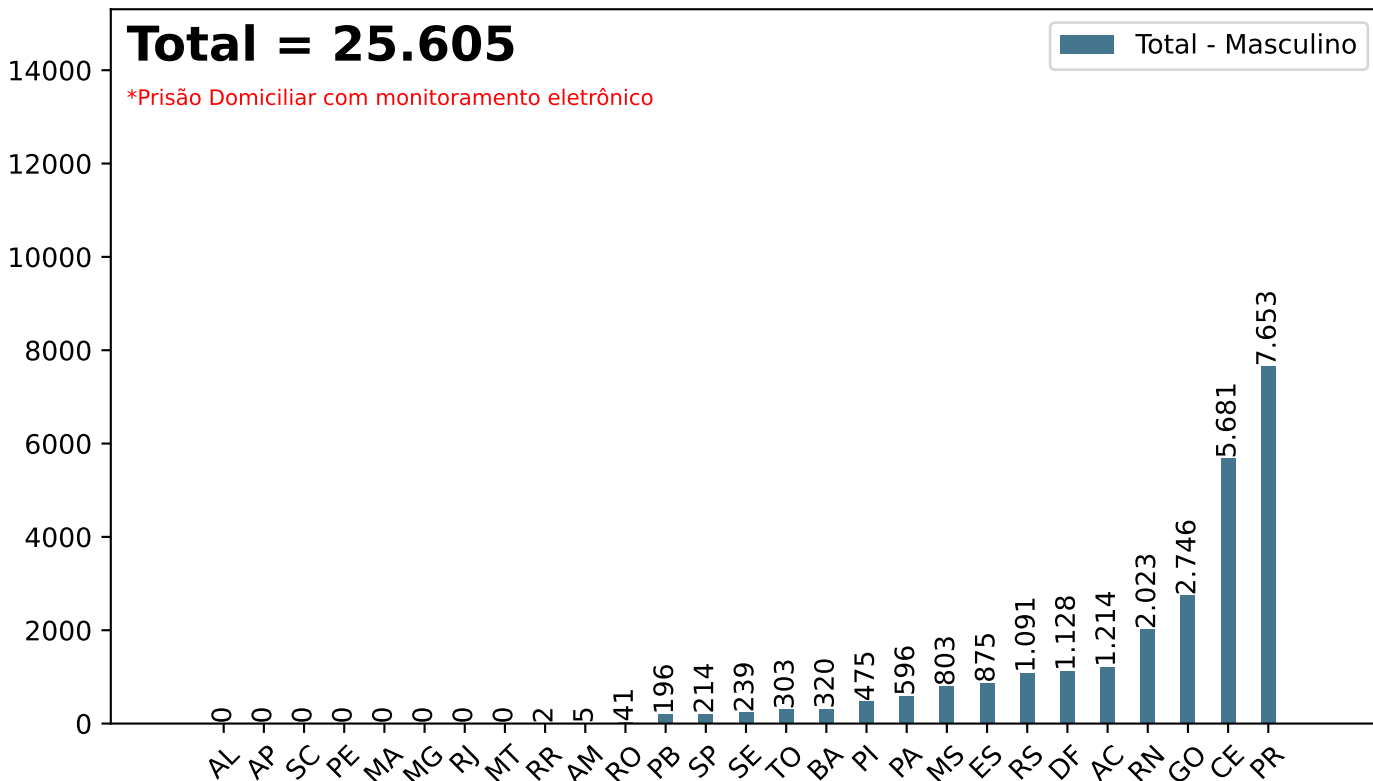
UF	Total	UF	Total	UF	Total
AC	1.327	MA	0	RJ	0
AL	0	MG	0	RN	2.252
AM	14	MS	985	RO	46
AP	0	MT	0	RR	3
BA	386	PA	662	RS	1.222
CE	6.322	PB	236	SC	0
DF	1.294	PE	0	SE	296
ES	1.029	PI	549	SP	331
GO	2.976	PR	8.498	TO	327

Secretaria Nacional de Políticas Penais Diretoria de Inteligência Penal

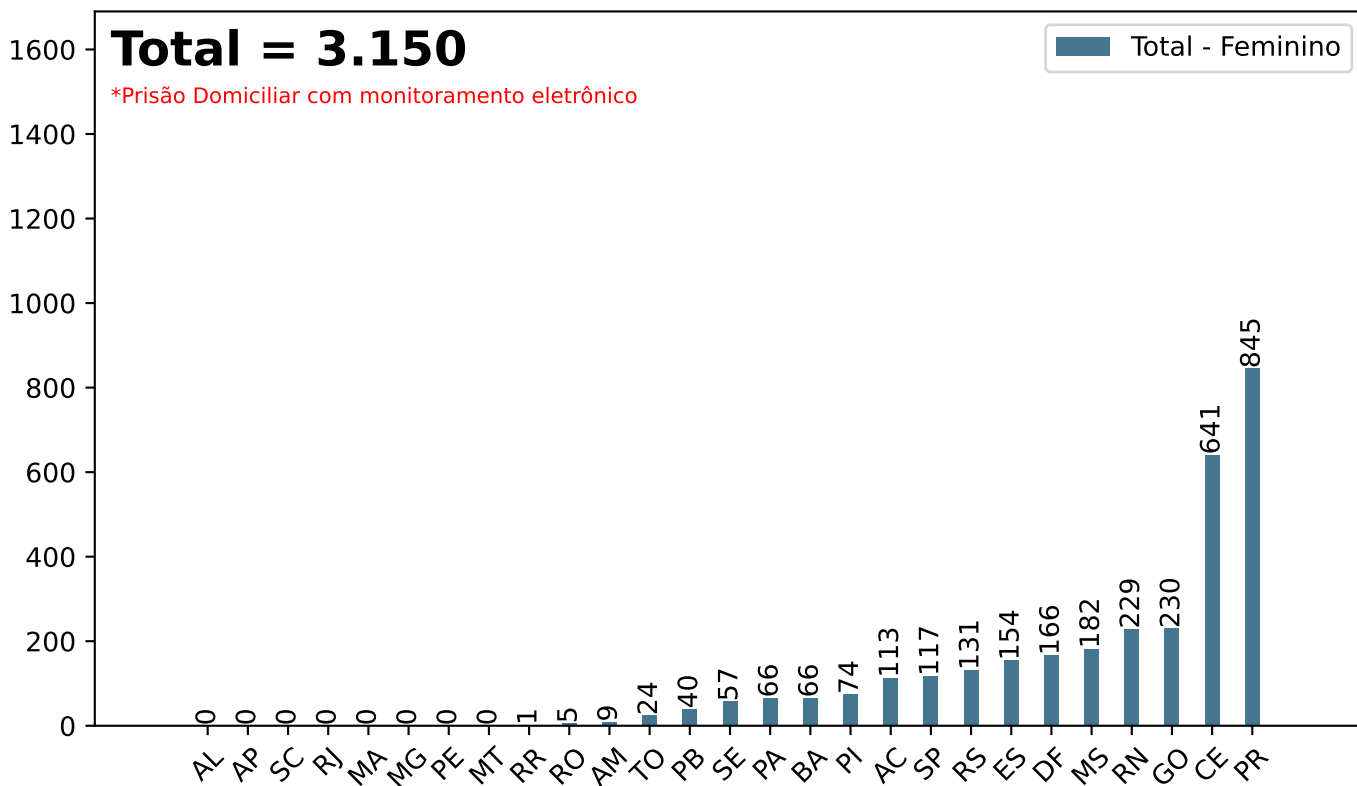
Dados Estatísticos do Sistema Penitenciário 18º ciclo SISDEPEN - Período de referência: Janeiro a Junho de 2025

Total de inclusões originais entre Janeiro e Junho de 2025 - Monitoramento Eletrônico

Total de inclusões - Masculino - Monitoramento Eletrônico



Total de inclusões - Feminino - Monitoramento Eletrônico

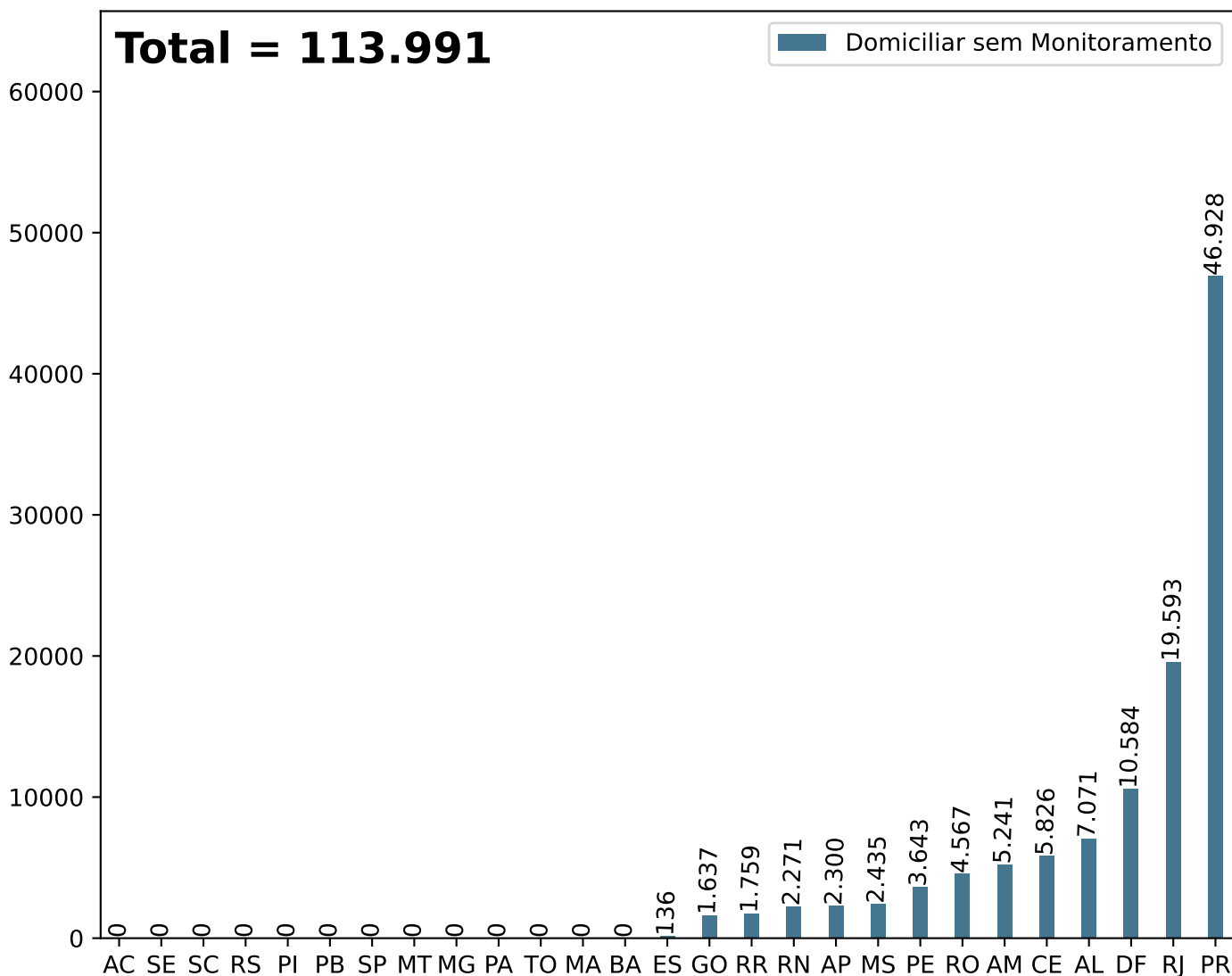


Secretaria Nacional de Políticas Penais Diretoria de Inteligência Penal

Dados Estatísticos do Sistema Penitenciário
18º ciclo SISDEPEN - Período de referência: Janeiro a Junho de 2025

Prisão domiciliar sem monitoramento eletrônico em 30/06/2025

Prisão domiciliar sem Monitoramento Eletrônico



*Prisão Domiciliar sem monitoramento eletrônico

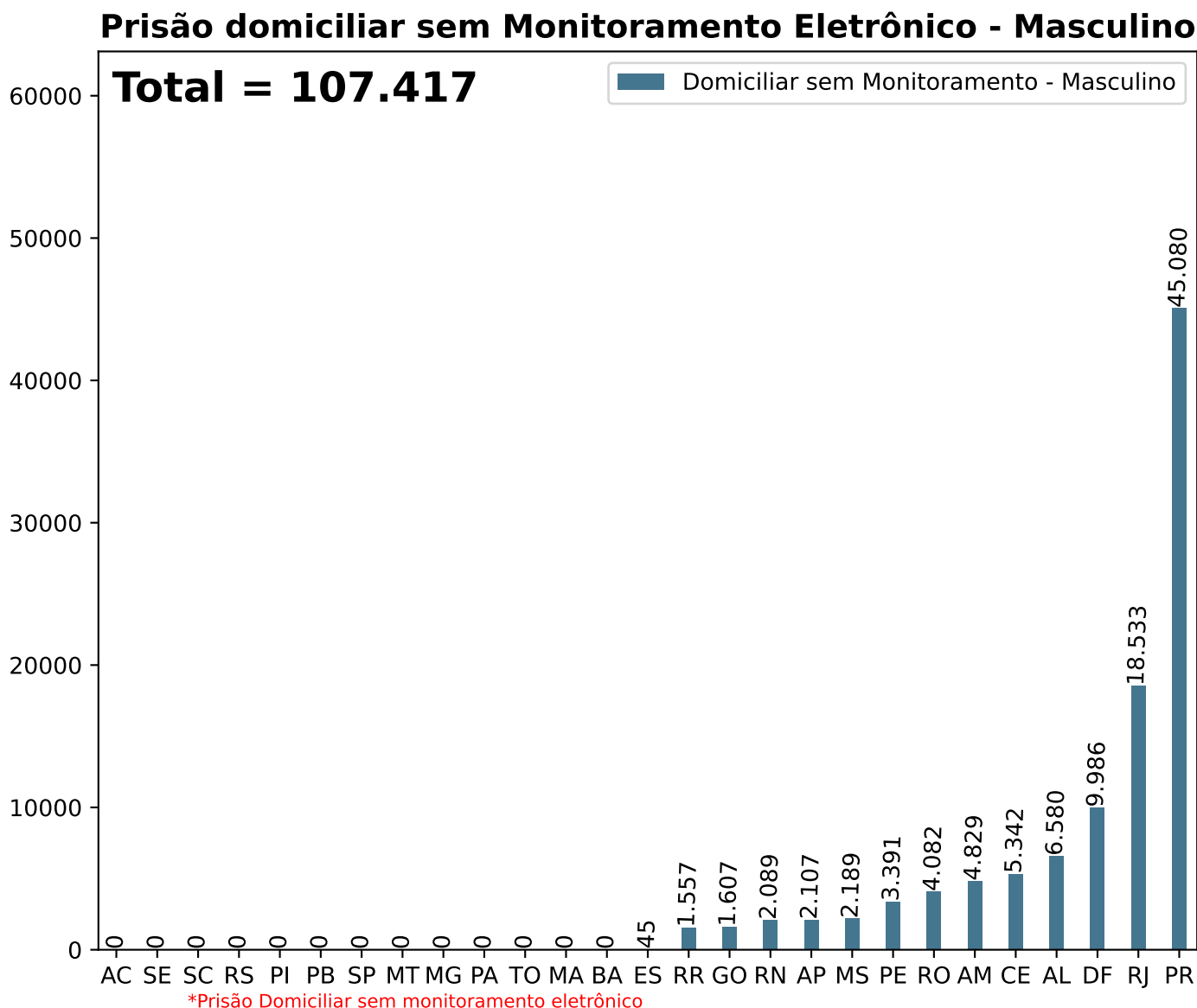
UF	Total	UF	Total	UF	Total
AC	0	MA	0	RJ	19.593
AL	7.071	MG	0	RN	2.271
AM	5.241	MS	2.435	RO	4.567
AP	2.300	MT	0	RR	1.759
BA	0	PA	0	RS	0
CE	5.826	PB	0	SC	0
DF	10.584	PE	3.643	SE	0
ES	136	PI	0	SP	0
GO	1.637	PR	46.928	TO	0

Secretaria Nacional de Políticas Penais Diretoria de Inteligência Penal

Dados Estatísticos do Sistema Penitenciário

18º ciclo SISDEPEN - Período de referência: Janeiro a Junho de 2025

Prisão domiciliar sem monitoramento eletrônico em 30/06/2025 - Masculino



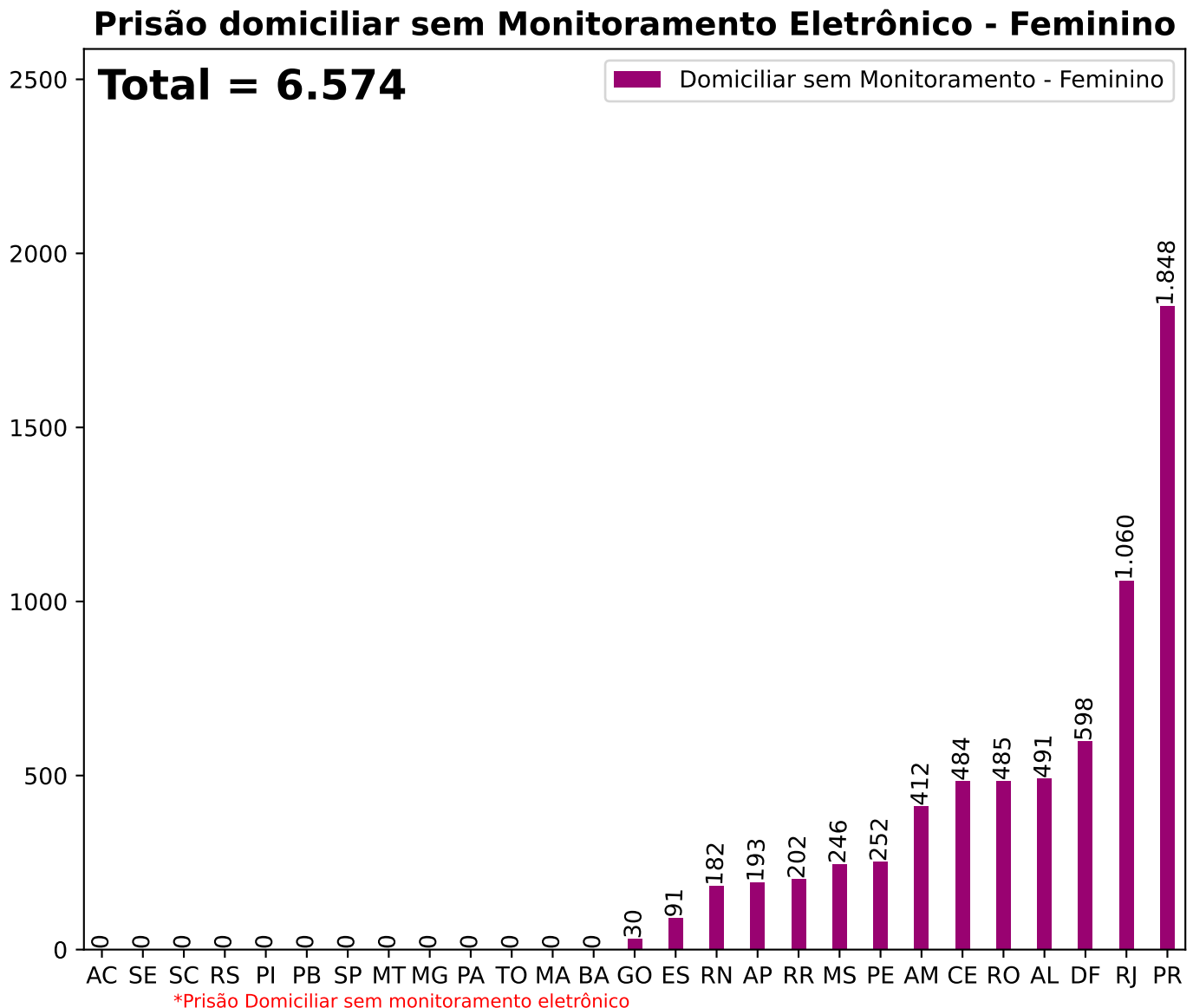
UF	Total	UF	Total	UF	Total
AC	0	MA	0	RJ	18.533
AL	6.580	MG	0	RN	2.089
AM	4.829	MS	2.189	RO	4.082
AP	2.107	MT	0	RR	1.557
BA	0	PA	0	RS	0
CE	5.342	PB	0	SC	0
DF	9.986	PE	3.391	SE	0
ES	45	PI	0	SP	0
GO	1.607	PR	45.080	TO	0

Secretaria Nacional de Políticas Penais Diretoria de Inteligência Penal

Dados Estatísticos do Sistema Penitenciário

18º ciclo SISDEPEN - Período de referência: Janeiro a Junho de 2025

Prisão domiciliar sem monitoramento eletrônico em 30/06/2025 - Feminino



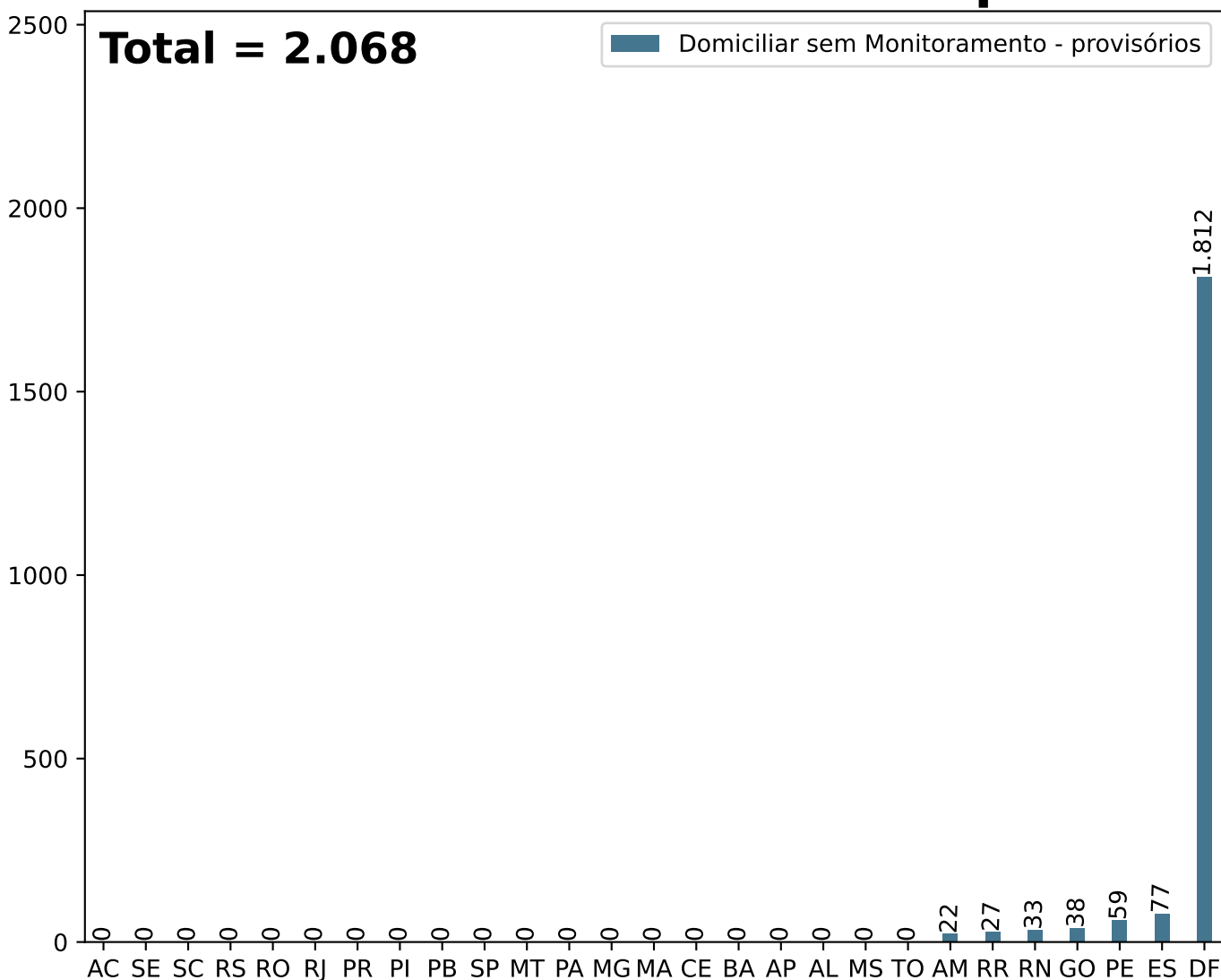
UF	Total	UF	Total	UF	Total
AC	0	MA	0	RJ	1.060
AL	491	MG	0	RN	182
AM	412	MS	246	RO	485
AP	193	MT	0	RR	202
BA	0	PA	0	RS	0
CE	484	PB	0	SC	0
DF	598	PE	252	SE	0
ES	91	PI	0	SP	0
GO	30	PR	1.848	TO	0

Secretaria Nacional de Políticas Penais Diretoria de Inteligência Penal

Dados Estatísticos do Sistema Penitenciário
18º ciclo SISDEPEN - Período de referência: Janeiro a Junho de 2025

Prisão domiciliar sem monitoramento eletrônico em 30/06/2025 - Provisórios

Domiciliar sem Monitoramento - provisórios



*Prisão Domiciliar sem monitoramento eletrônico

UF	Total	UF	Total	UF	Total
AC	0	MA	0	RJ	0
AL	0	MG	0	RN	33
AM	22	MS	0	RO	0
AP	0	MT	0	RR	27
BA	0	PA	0	RS	0
CE	0	PB	0	SC	0
DF	1.812	PE	59	SE	0
ES	77	PI	0	SP	0
GO	38	PR	0	TO	0

Secretaria Nacional de Políticas Penais

Diretoria de Inteligência Penal

18º ciclo SISDEPEN - Período de referência: Janeiro a Junho de 2025

Prisão domiciliar sem monitoramento eletrônico - Provisórios - em 30/06/2025

MASCULINO

FEMININO

UF	Justiça Estadual	Justiça Federal	Outros(Just. Trab., cível)	Justiça Estadual	Justiça Federal	Outros(Just. Trab., cível)	Total
AC	0	0	0	0	0	0	0
AL	0	0	0	0	0	0	0
AM	19	0	0	3	0	0	22
AP	0	0	0	0	0	0	0
BA	0	0	0	0	0	0	0
CE	0	0	0	0	0	0	0
DF	1.687	0	0	125	0	0	1.812
ES	15	0	0	62	0	0	77
GO	29	0	0	9	0	0	38
MA	0	0	0	0	0	0	0
MG	0	0	0	0	0	0	0
MS	0	0	0	0	0	0	0
MT	0	0	0	0	0	0	0
PA	0	0	0	0	0	0	0
PB	0	0	0	0	0	0	0
PE	44	0	0	15	0	0	59
PI	0	0	0	0	0	0	0
PR	0	0	0	0	0	0	0
RJ	0	0	0	0	0	0	0
RN	32	0	0	1	0	0	33
RO	0	0	0	0	0	0	0
RR	0	0	0	27	0	0	27
RS	0	0	0	0	0	0	0
SC	0	0	0	0	0	0	0
SE	0	0	0	0	0	0	0
SP	0	0	0	0	0	0	0
TO	0	0	0	0	0	0	0
SPF	0	0	0	0	0	0	0
Total	1.826	0	0	242	0	0	2.068

*Prisão Domiciliar sem monitoramento eletrônico

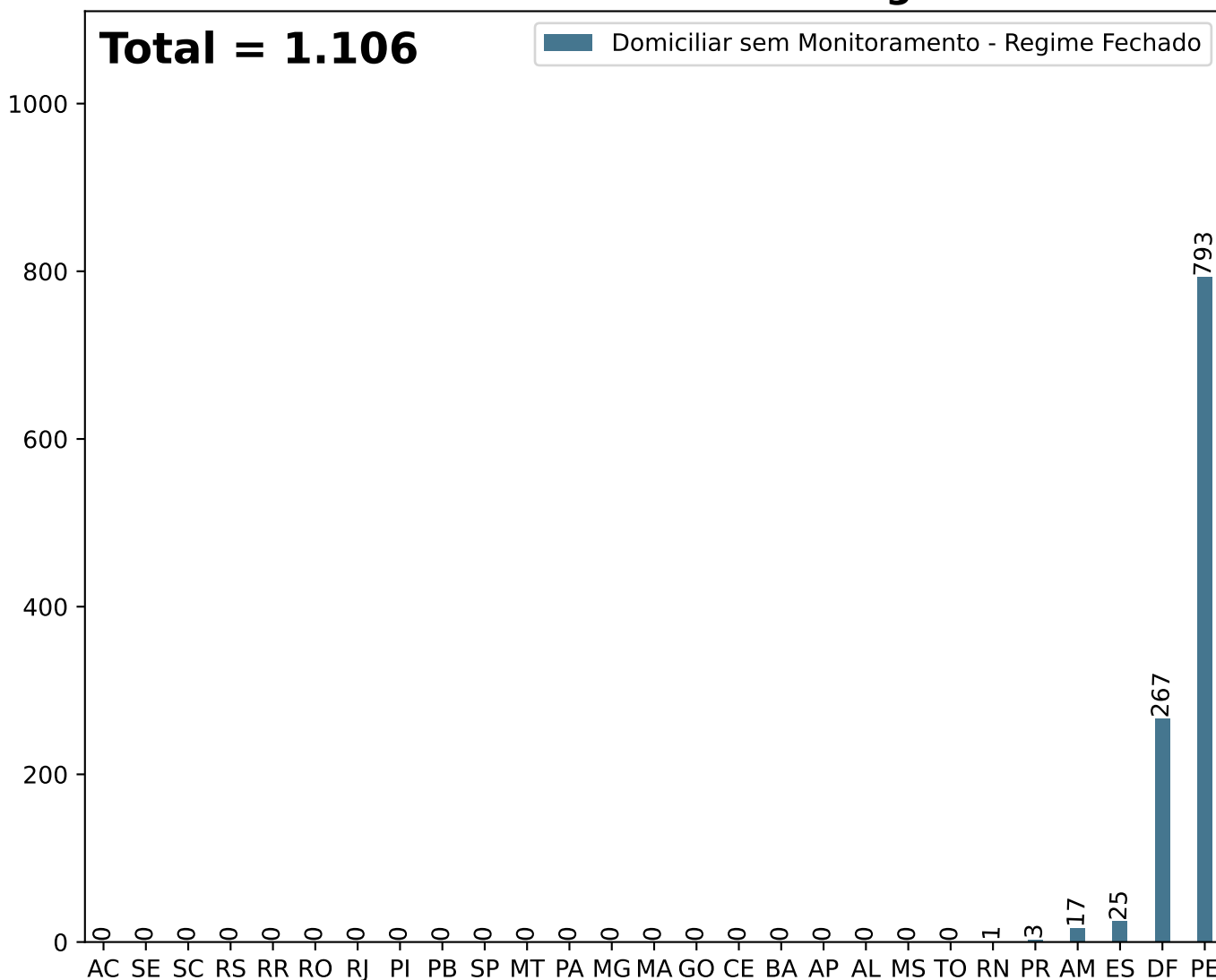
Secretaria Nacional de Políticas Penais Diretoria de Inteligência Penal

Dados Estatísticos do Sistema Penitenciário

18º ciclo SISDEPEN - Período de referência: Janeiro a Junho de 2025

Prisão domiciliar sem monitoramento eletrônico em 30/06/2025 - Regime Fechado

Domiciliar sem Monitoramento - Regime Fechado



*Prisão Domiciliar sem monitoramento eletrônico

UF	Total	UF	Total	UF	Total
AC	0	MA	0	RJ	0
AL	0	MG	0	RN	1
AM	17	MS	0	RO	0
AP	0	MT	0	RR	0
BA	0	PA	0	RS	0
CE	0	PB	0	SC	0
DF	267	PE	793	SE	0
ES	25	PI	0	SP	0
GO	0	PR	3	TO	0

Secretaria Nacional de Políticas Penais

Diretoria de Inteligência Penal

18º ciclo SISDEPEN - Período de referência: Janeiro a Junho de 2025

Prisão domiciliar sem monitoramento eletrônico - Regime Fechado - em 30/06/2025

MASCULINO

FEMININO

UF	Justiça Estadual	Justiça Federal	Outros(Just. Trab., cível)	Justiça Estadual	Justiça Federal	Outros(Just. Trab., cível)	Total
AC	0	0	0	0	0	0	0
AL	0	0	0	0	0	0	0
AM	16	0	0	1	0	0	17
AP	0	0	0	0	0	0	0
BA	0	0	0	0	0	0	0
CE	0	0	0	0	0	0	0
DF	236	0	0	31	0	0	267
ES	15	0	0	10	0	0	25
GO	0	0	0	0	0	0	0
MA	0	0	0	0	0	0	0
MG	0	0	0	0	0	0	0
MS	0	0	0	0	0	0	0
MT	0	0	0	0	0	0	0
PA	0	0	0	0	0	0	0
PB	0	0	0	0	0	0	0
PE	745	0	0	48	0	0	793
PI	0	0	0	0	0	0	0
PR	2	0	0	1	0	0	3
RJ	0	0	0	0	0	0	0
RN	1	0	0	0	0	0	1
RO	0	0	0	0	0	0	0
RR	0	0	0	0	0	0	0
RS	0	0	0	0	0	0	0
SC	0	0	0	0	0	0	0
SE	0	0	0	0	0	0	0
SP	0	0	0	0	0	0	0
TO	0	0	0	0	0	0	0
SPF	0	0	0	0	0	0	0
Total	1.015	0	0	91	0	0	1.106

*Prisão Domiciliar sem monitoramento eletrônico

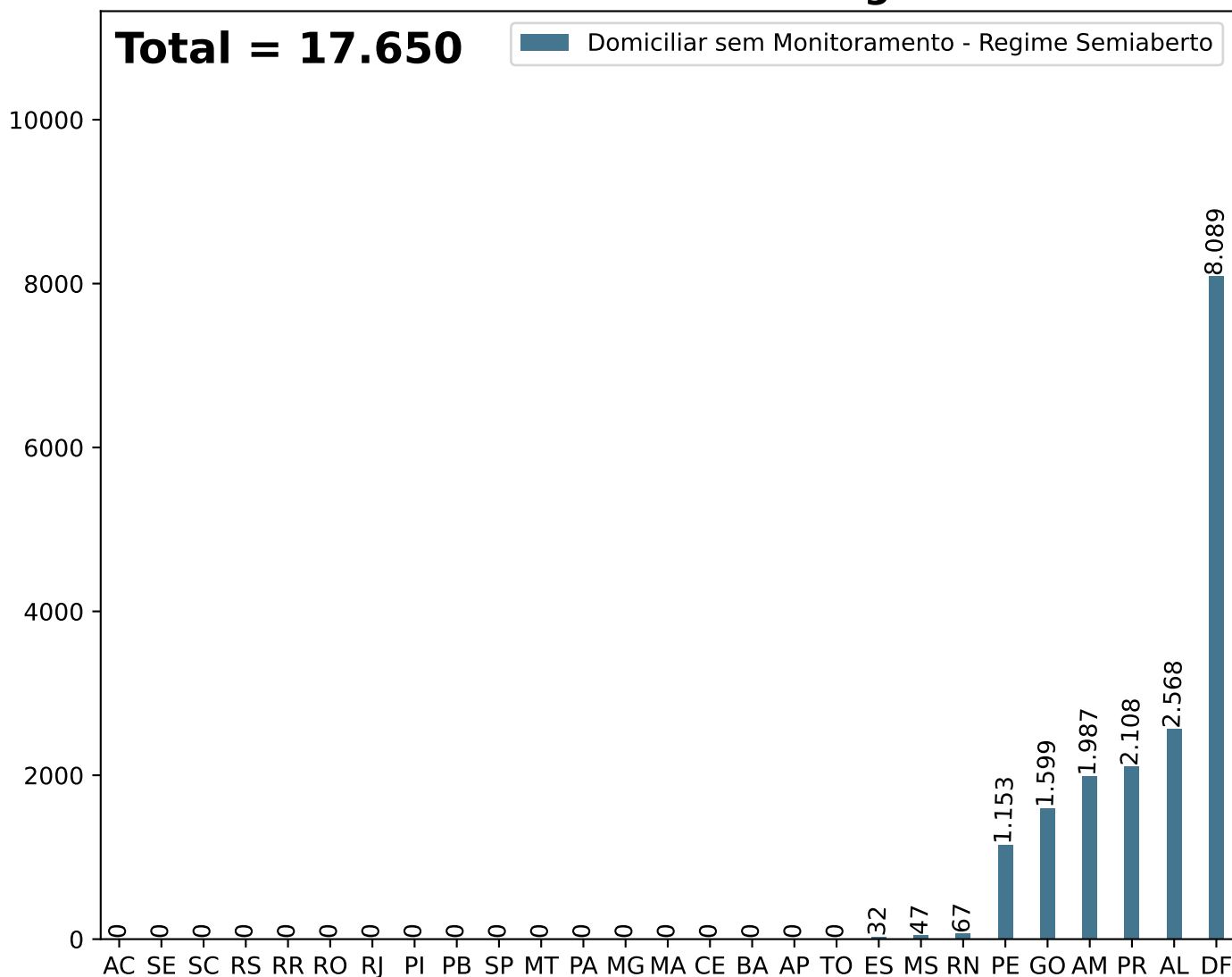
Secretaria Nacional de Políticas Penais Diretoria de Inteligência Penal

Dados Estatísticos do Sistema Penitenciário

18º ciclo SISDEPEN - Período de referência: Janeiro a Junho de 2025

Prisão domiciliar sem monitoramento eletrônico em 30/06/2025 - Regime Semiaberto

Domiciliar sem Monitoramento - Regime Semiaberto



*Prisão Domiciliar sem monitoramento eletrônico

UF	Total	UF	Total	UF	Total
AC	0	MA	0	RJ	0
AL	2.568	MG	0	RN	67
AM	1.987	MS	47	RO	0
AP	0	MT	0	RR	0
BA	0	PA	0	RS	0
CE	0	PB	0	SC	0
DF	8.089	PE	1.153	SE	0
ES	32	PI	0	SP	0
GO	1.599	PR	2.108	TO	0

Secretaria Nacional de Políticas Penais Diretoria de Inteligência Penal

18º ciclo SISDEPEN - Período de referência: Janeiro a Junho de 2025

Prisão domiciliar sem monitoramento eletrônico - Regime Semiaberto - em 30/06/2025

MASCULINO

FEMININO

UF	Justiça Estadual	Justiça Federal	Outros(Just. Trab., cível)	Justiça Estadual	Justiça Federal	Outros(Just. Trab., cível)	Total
AC	0	0	0	0	0	0	0
AL	2.418	0	0	150	0	0	2.568
AM	1.879	0	0	108	0	0	1.987
AP	0	0	0	0	0	0	0
BA	0	0	0	0	0	0	0
CE	0	0	0	0	0	0	0
DF	7.688	0	0	401	0	0	8.089
ES	13	0	0	19	0	0	32
GO	1.578	0	0	21	0	0	1.599
MA	0	0	0	0	0	0	0
MG	0	0	0	0	0	0	0
MS	41	2	0	4	0	0	47
MT	0	0	0	0	0	0	0
PA	0	0	0	0	0	0	0
PB	0	0	0	0	0	0	0
PE	1.075	0	0	78	0	0	1.153
PI	0	0	0	0	0	0	0
PR	1.863	0	0	245	0	0	2.108
RJ	0	0	0	0	0	0	0
RN	55	0	0	12	0	0	67
RO	0	0	0	0	0	0	0
RR	0	0	0	0	0	0	0
RS	0	0	0	0	0	0	0
SC	0	0	0	0	0	0	0
SE	0	0	0	0	0	0	0
SP	0	0	0	0	0	0	0
TO	0	0	0	0	0	0	0
SPF	0	0	0	0	0	0	0
Total	16.610	2	0	1.038	0	0	17.650

*Prisão Domiciliar sem monitoramento eletrônico

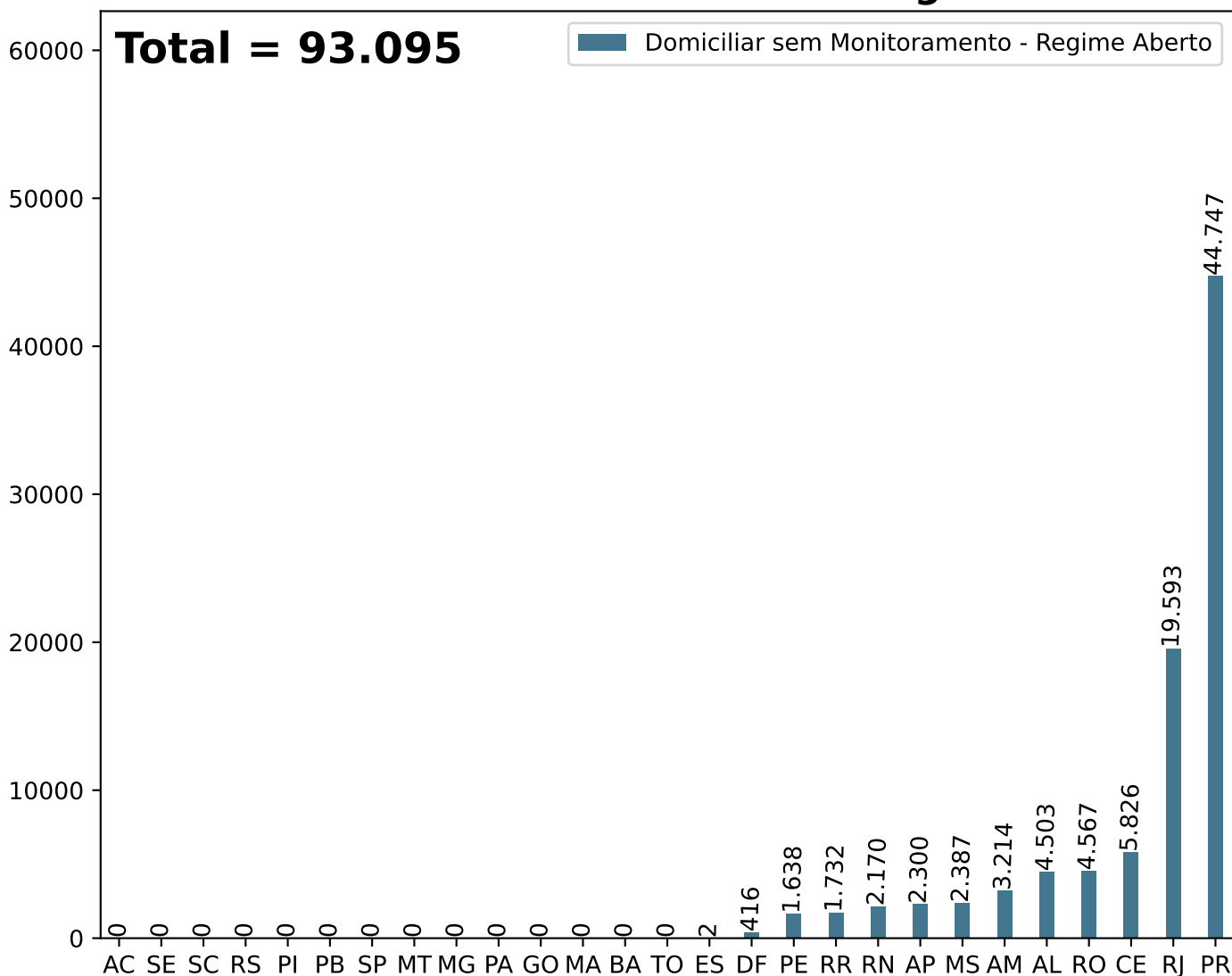
Secretaria Nacional de Políticas Penais Diretoria de Inteligência Penal

Dados Estatísticos do Sistema Penitenciário

18º ciclo SISDEPEN - Período de referência: Janeiro a Junho de 2025

Prisão domiciliar sem monitoramento eletrônico em 30/06/2025 - Regime Aberto

Domiciliar sem Monitoramento - Regime Aberto



*Prisão Domiciliar sem monitoramento eletrônico

UF	Total	UF	Total	UF	Total
AC	0	MA	0	RJ	19.593
AL	4.503	MG	0	RN	2.170
AM	3.214	MS	2.387	RO	4.567
AP	2.300	MT	0	RR	1.732
BA	0	PA	0	RS	0
CE	5.826	PB	0	SC	0
DF	416	PE	1.638	SE	0
ES	2	PI	0	SP	0
GO	0	PR	44.747	TO	0

Secretaria Nacional de Políticas Penais Diretoria de Inteligência Penal

18º ciclo SISDEPEN - Período de referência: Janeiro a Junho de 2025

Prisão domiciliar sem monitoramento eletrônico - Regime Aberto - em 30/06/2025

MASCULINO

FEMININO

UF	Justiça Estadual	Justiça Federal	Outros(Just. Trab., cível)	Justiça Estadual	Justiça Federal	Outros(Just. Trab., cível)	Total
AC	0	0	0	0	0	0	0
AL	4.162	0	0	341	0	0	4.503
AM	2.914	0	0	300	0	0	3.214
AP	2.107	0	0	193	0	0	2.300
BA	0	0	0	0	0	0	0
CE	5.342	0	0	484	0	0	5.826
DF	375	0	0	41	0	0	416
ES	2	0	0	0	0	0	2
GO	0	0	0	0	0	0	0
MA	0	0	0	0	0	0	0
MG	0	0	0	0	0	0	0
MS	2.146	0	0	238	3	0	2.387
MT	0	0	0	0	0	0	0
PA	0	0	0	0	0	0	0
PB	0	0	0	0	0	0	0
PE	1.527	0	0	111	0	0	1.638
PI	0	0	0	0	0	0	0
PR	43.147	0	0	1.598	2	0	44.747
RJ	18.533	0	0	1.060	0	0	19.593
RN	2.001	0	0	169	0	0	2.170
RO	4.082	0	0	485	0	0	4.567
RR	1.557	0	0	175	0	0	1.732
RS	0	0	0	0	0	0	0
SC	0	0	0	0	0	0	0
SE	0	0	0	0	0	0	0
SP	0	0	0	0	0	0	0
TO	0	0	0	0	0	0	0
SPF	0	0	0	0	0	0	0
Total	87.895	0	0	5.195	5	0	93.095

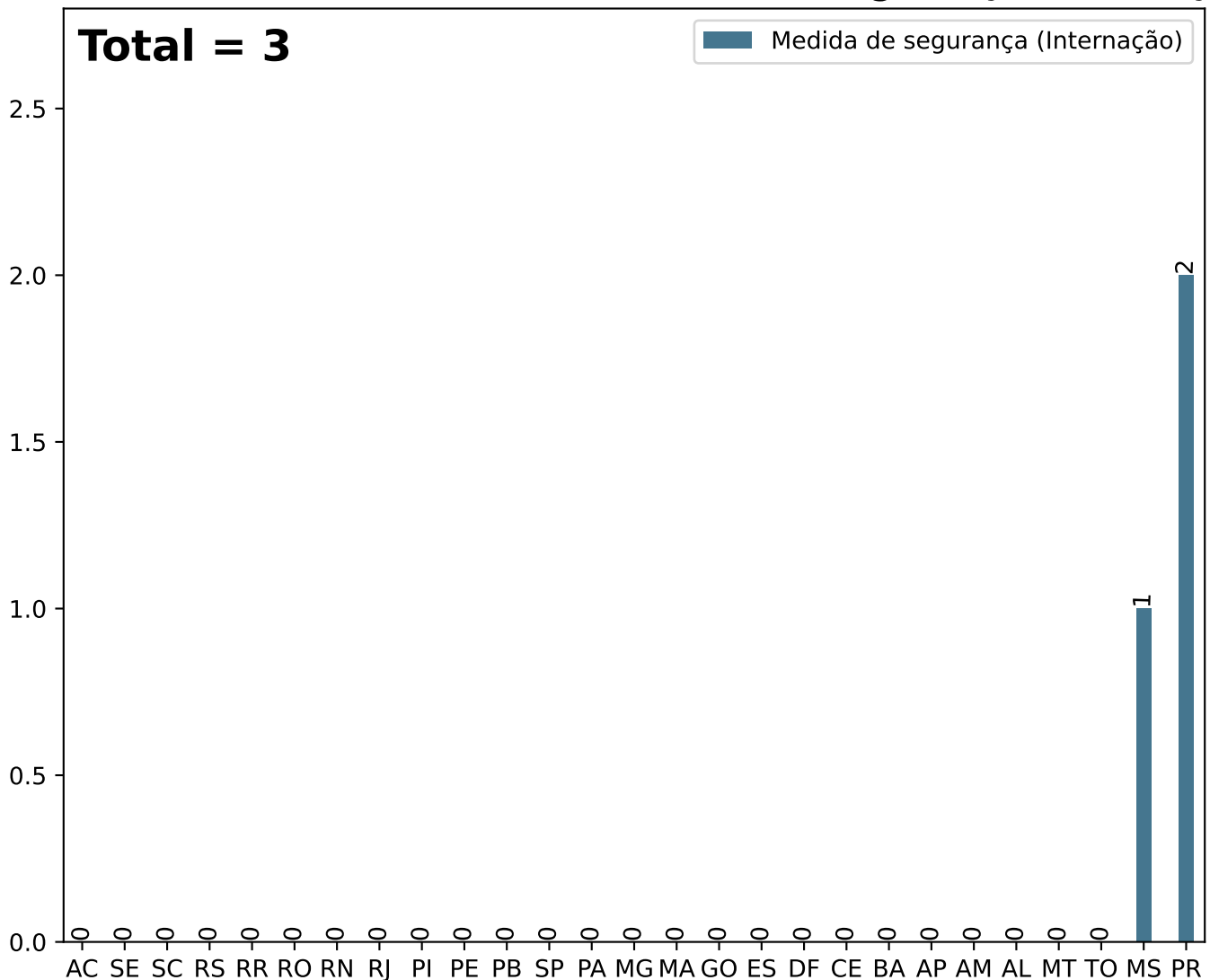
*Prisão Domiciliar sem monitoramento eletrônico

Secretaria Nacional de Políticas Penais Diretoria de Inteligência Penal

Dados Estatísticos do Sistema Penitenciário
18º ciclo SISDEPEN - Período de referência: Janeiro a Junho de 2025

Prisão domiciliar sem monitoramento eletrônico em 30/06/2025 - Medida de segurança (Internação)

Domiciliar sem Monitoramento - Medida de segurança (Internação)



*Prisão Domiciliar sem monitoramento eletrônico

UF	Total	UF	Total	UF	Total
AC	0	MA	0	RJ	0
AL	0	MG	0	RN	0
AM	0	MS	1	RO	0
AP	0	MT	0	RR	0
BA	0	PA	0	RS	0
CE	0	PB	0	SC	0
DF	0	PE	0	SE	0
ES	0	PI	0	SP	0
GO	0	PR	2	TO	0

Secretaria Nacional de Políticas Penais

Diretoria de Inteligência Penal

18º ciclo SISDEPEN - Período de referência: Janeiro a Junho de 2025

Prisão domiciliar sem monitoramento eletrônico - Medida de Segurança (Internação) - em 30/06/2025

MASCULINO

FEMININO

UF	Justiça Estadual	Justiça Federal	Outros(Just. Trab., cível)	Justiça Estadual	Justiça Federal	Outros(Just. Trab., cível)	Total
AC	0	0	0	0	0	0	0
AL	0	0	0	0	0	0	0
AM	0	0	0	0	0	0	0
AP	0	0	0	0	0	0	0
BA	0	0	0	0	0	0	0
CE	0	0	0	0	0	0	0
DF	0	0	0	0	0	0	0
ES	0	0	0	0	0	0	0
GO	0	0	0	0	0	0	0
MA	0	0	0	0	0	0	0
MG	0	0	0	0	0	0	0
MS	0	0	0	1	0	0	1
MT	0	0	0	0	0	0	0
PA	0	0	0	0	0	0	0
PB	0	0	0	0	0	0	0
PE	0	0	0	0	0	0	0
PI	0	0	0	0	0	0	0
PR	2	0	0	0	0	0	2
RJ	0	0	0	0	0	0	0
RN	0	0	0	0	0	0	0
RO	0	0	0	0	0	0	0
RR	0	0	0	0	0	0	0
RS	0	0	0	0	0	0	0
SC	0	0	0	0	0	0	0
SE	0	0	0	0	0	0	0
SP	0	0	0	0	0	0	0
TO	0	0	0	0	0	0	0
SPF	0	0	0	0	0	0	0
Total	2	0	0	1	0	0	3

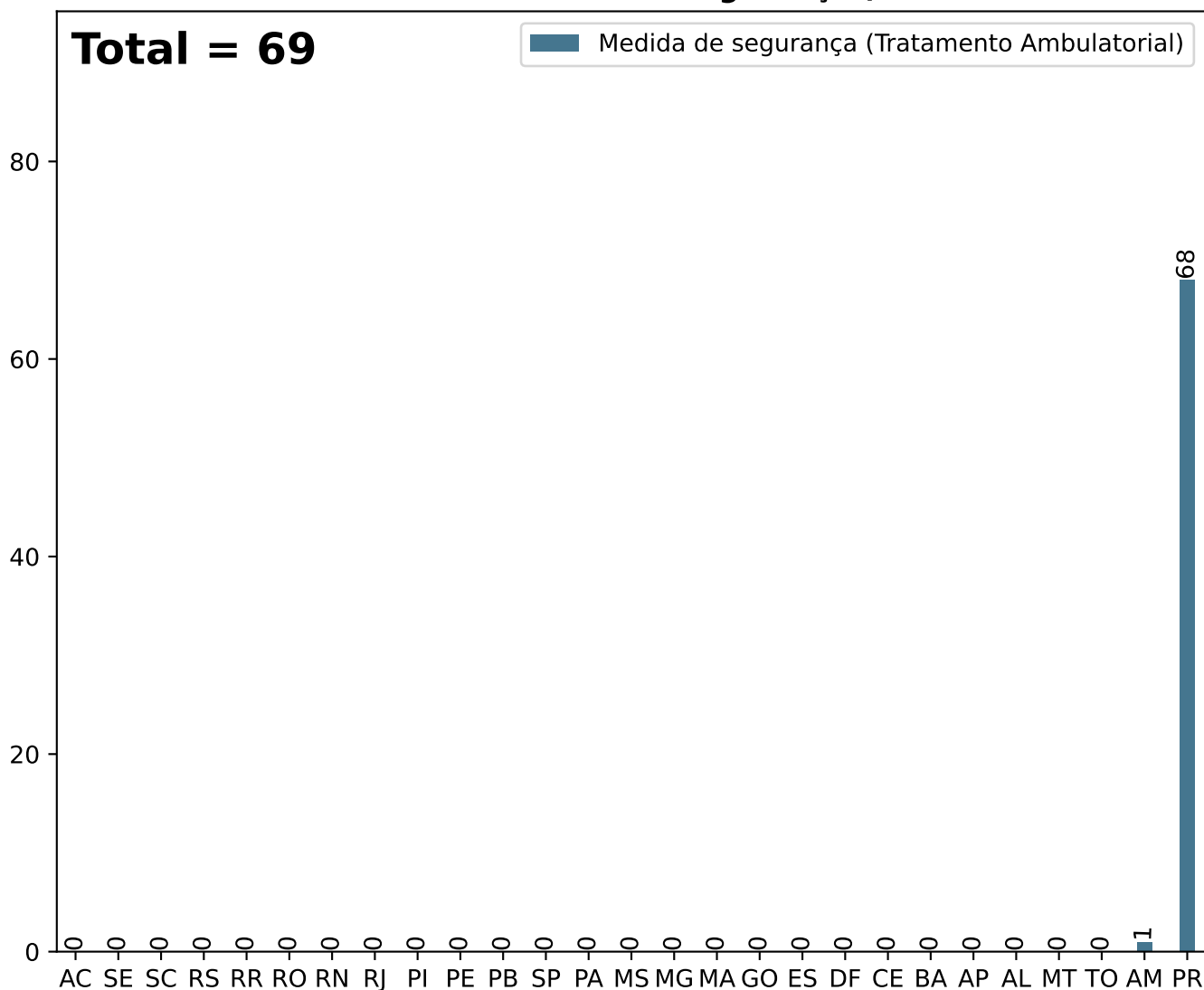
*Prisão Domiciliar sem monitoramento eletrônico

Secretaria Nacional de Políticas Penais Diretoria de Inteligência Penal

Dados Estatísticos do Sistema Penitenciário
18º ciclo SISDEPEN - Período de referência: Janeiro a Junho de 2025

Prisão domiciliar sem monitoramento eletrônico em 30/06/2025 - Medida de segurança (Tratamento Ambulatorial)

Domiciliar sem Monitoramento - Medida de segurança (Tratamento Ambulatorial)



*Prisão Domiciliar sem monitoramento eletrônico

UF	Total	UF	Total	UF	Total
AC	0	MA	0	RJ	0
AL	0	MG	0	RN	0
AM	1	MS	0	RO	0
AP	0	MT	0	RR	0
BA	0	PA	0	RS	0
CE	0	PB	0	SC	0
DF	0	PE	0	SE	0
ES	0	PI	0	SP	0
GO	0	PR	68	TO	0

Secretaria Nacional de Políticas Penais

Diretoria de Inteligência Penal

18º ciclo SISDEPEN - Período de referência: Janeiro a Junho de 2025

Prisão domiciliar sem monitoramento eletrônico - Medida de Segurança (Tratamento Ambulatorial) - em 30/06/2025

MASCULINO

FEMININO

UF	Justiça Estadual	Justiça Federal	Outros(Just. Trab., cível)	Justiça Estadual	Justiça Federal	Outros(Just. Trab., cível)	Total
AC	0	0	0	0	0	0	0
AL	0	0	0	0	0	0	0
AM	1	0	0	0	0	0	1
AP	0	0	0	0	0	0	0
BA	0	0	0	0	0	0	0
CE	0	0	0	0	0	0	0
DF	0	0	0	0	0	0	0
ES	0	0	0	0	0	0	0
GO	0	0	0	0	0	0	0
MA	0	0	0	0	0	0	0
MG	0	0	0	0	0	0	0
MS	0	0	0	0	0	0	0
MT	0	0	0	0	0	0	0
PA	0	0	0	0	0	0	0
PB	0	0	0	0	0	0	0
PE	0	0	0	0	0	0	0
PI	0	0	0	0	0	0	0
PR	66	0	0	2	0	0	68
RJ	0	0	0	0	0	0	0
RN	0	0	0	0	0	0	0
RO	0	0	0	0	0	0	0
RR	0	0	0	0	0	0	0
RS	0	0	0	0	0	0	0
SC	0	0	0	0	0	0	0
SE	0	0	0	0	0	0	0
SP	0	0	0	0	0	0	0
TO	0	0	0	0	0	0	0
SPF	0	0	0	0	0	0	0
Total	67	0	0	2	0	0	69

*Prisão Domiciliar sem monitoramento eletrônico

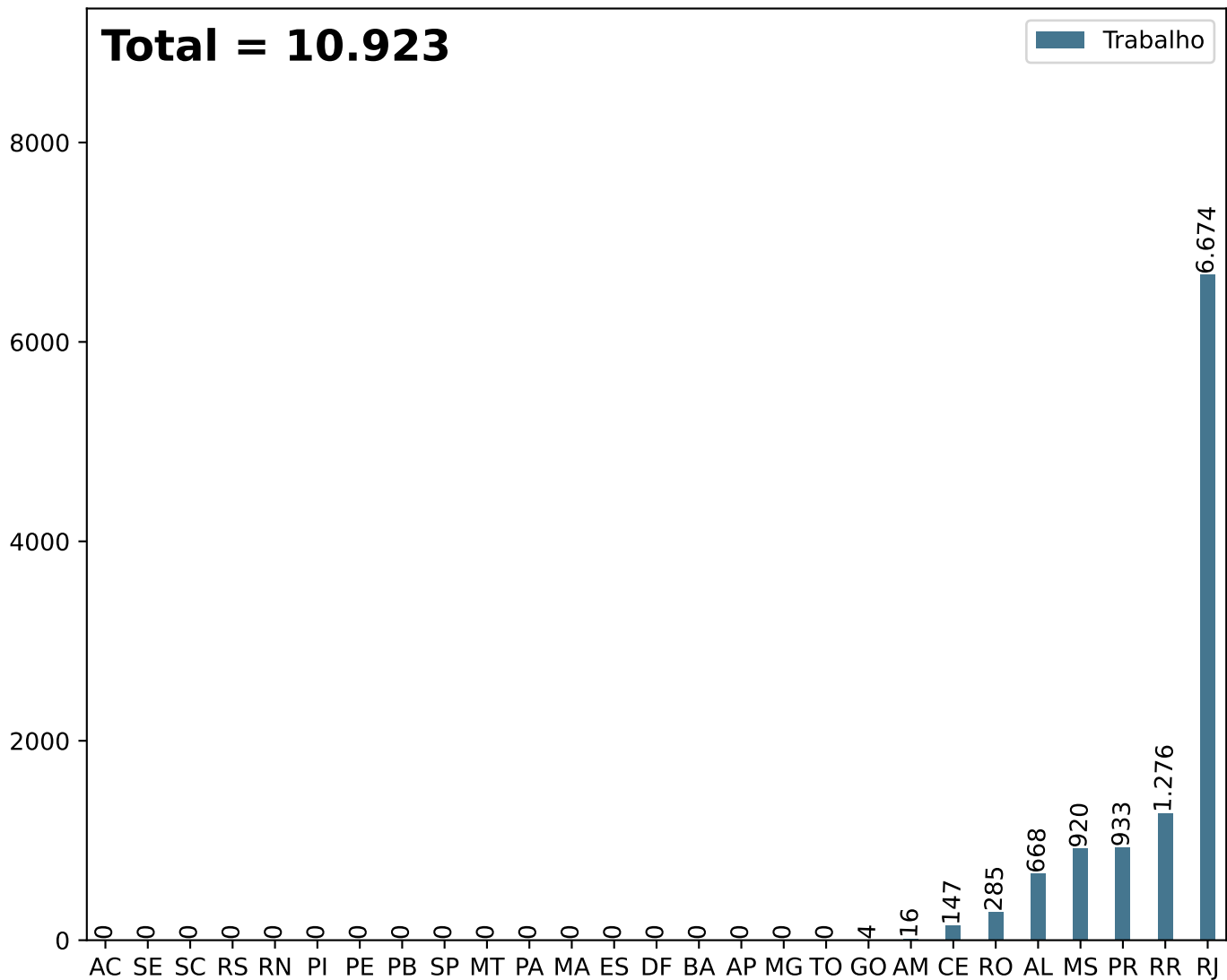
Secretaria Nacional de Políticas Penais Diretoria de Inteligência Penal

Dados Estatísticos do Sistema Penitenciário

18º ciclo SISDEPEN - Período de referência: Janeiro a Junho de 2025

**Total em trabalho no 1º dia útil de Junho de 2025
(Prisão Domiciliar Sem Monitoramento Eletrônico)**

Trabalho (Prisão Domiciliar Sem Monitoramento Eletrônico)



*Prisão Domiciliar sem monitoramento eletrônico

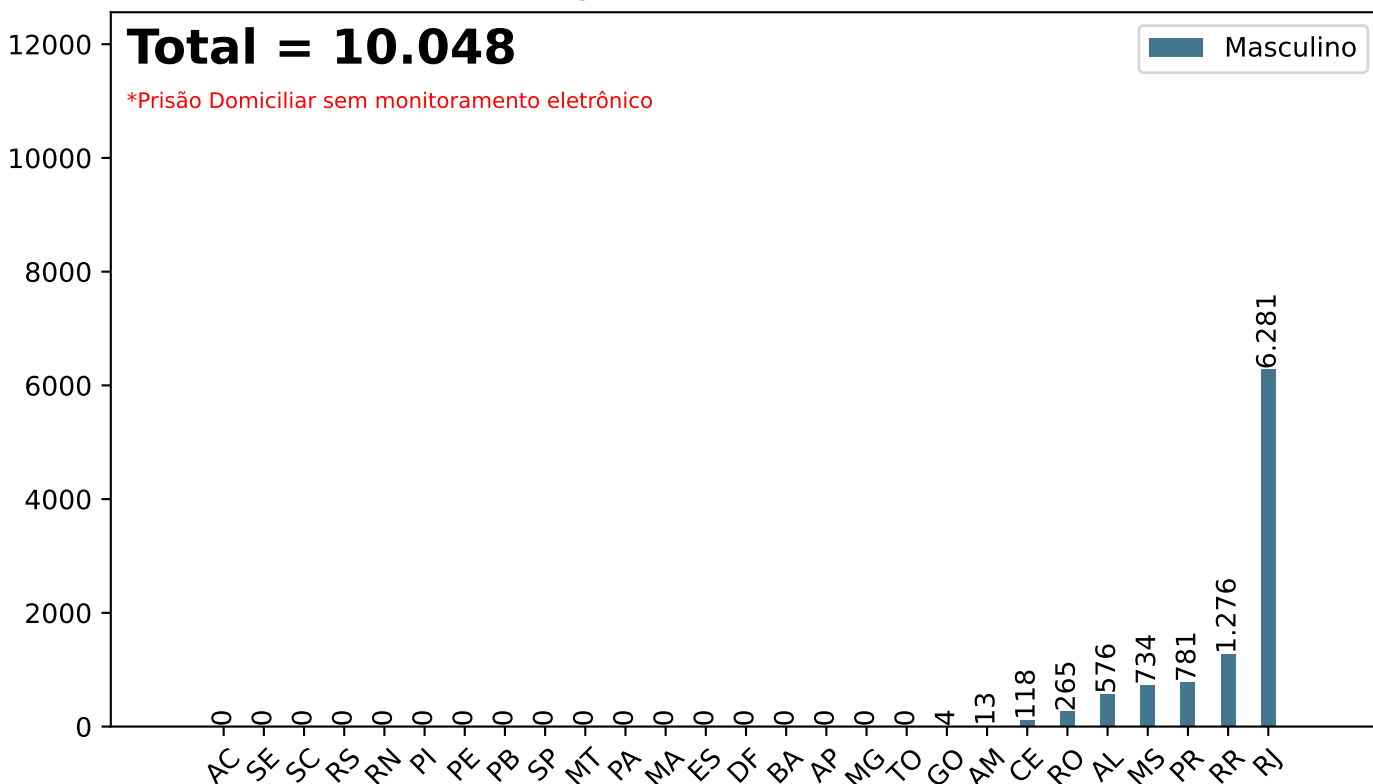
UF	Total	UF	Total	UF	Total
AC	0	MA	0	RJ	6.674
AL	668	MG	0	RN	0
AM	16	MS	920	RO	285
AP	0	MT	0	RR	1.276
BA	0	PA	0	RS	0
CE	147	PB	0	SC	0
DF	0	PE	0	SE	0
ES	0	PI	0	SP	0
GO	4	PR	933	TO	0

Secretaria Nacional de Políticas Penais Diretoria de Inteligência Penal

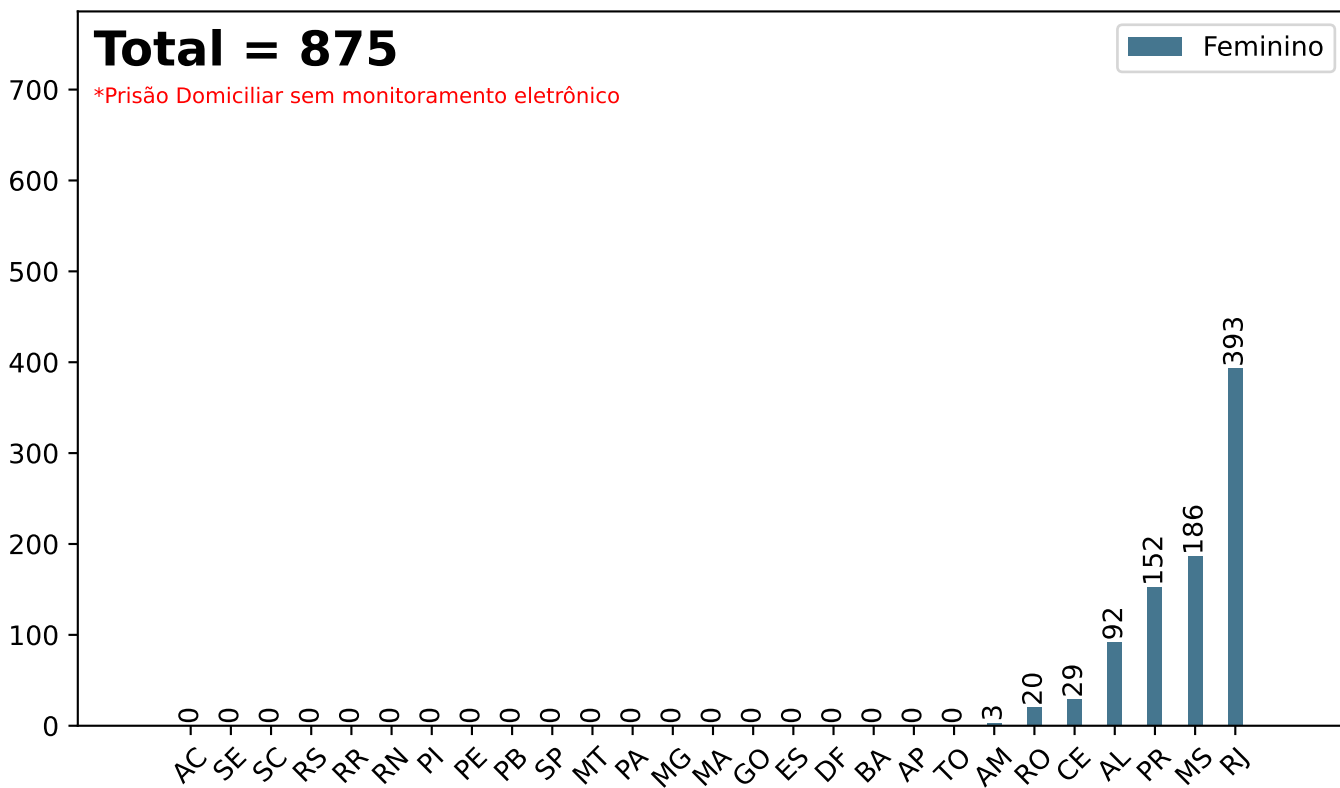
Dados Estatísticos do Sistema Penitenciário 18º ciclo SISDEPEN - Período de referência: Janeiro a Junho de 2025

Total em Trabalho no 1º dia útil de Junho de 2025 (Prisão Domiciliar Sem Monitoramento Eletrônico)

Total em trabalho - Masculino (Prisão Domiciliar Sem Monitoramento Eletrônico)



Total em trabalho - Feminino (Prisão Domiciliar Sem Monitoramento Eletrônico)

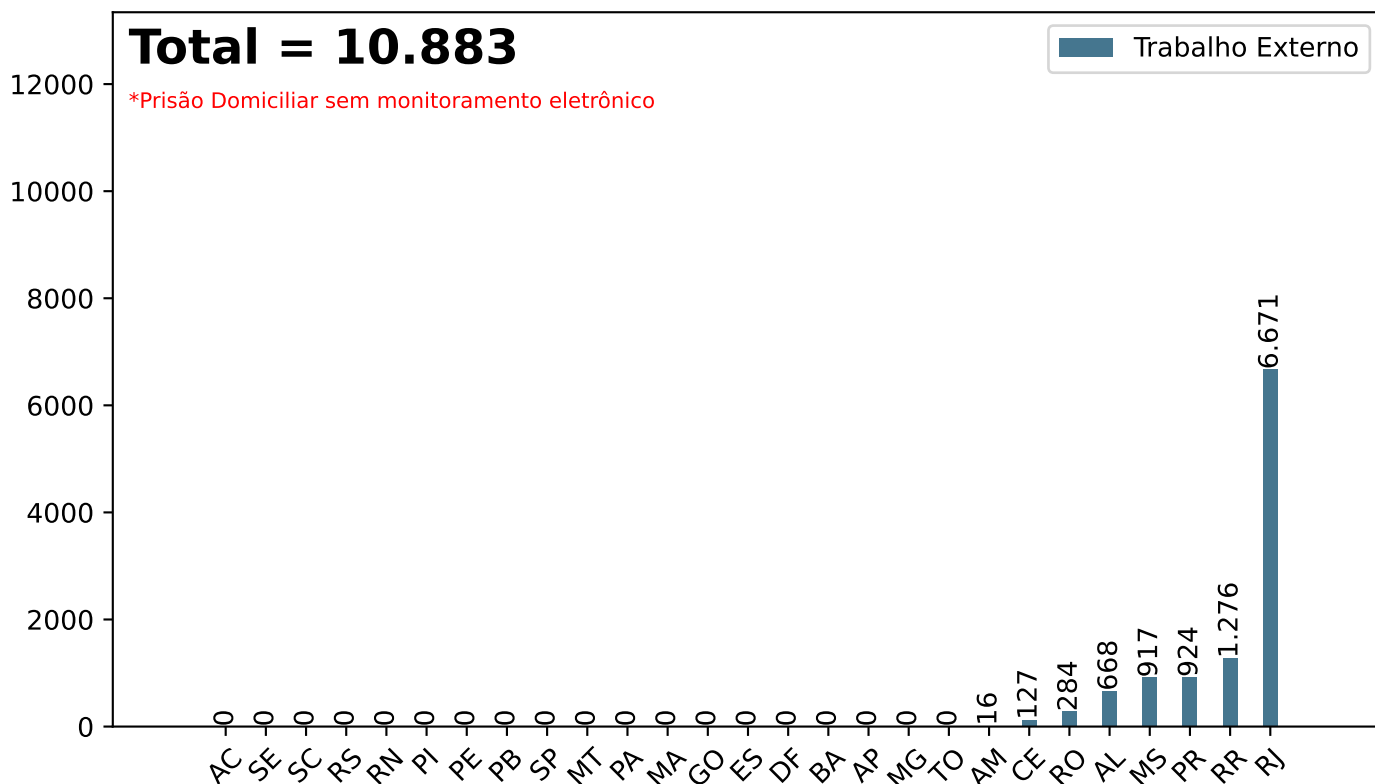


Secretaria Nacional de Políticas Penais Diretoria de Inteligência Penal

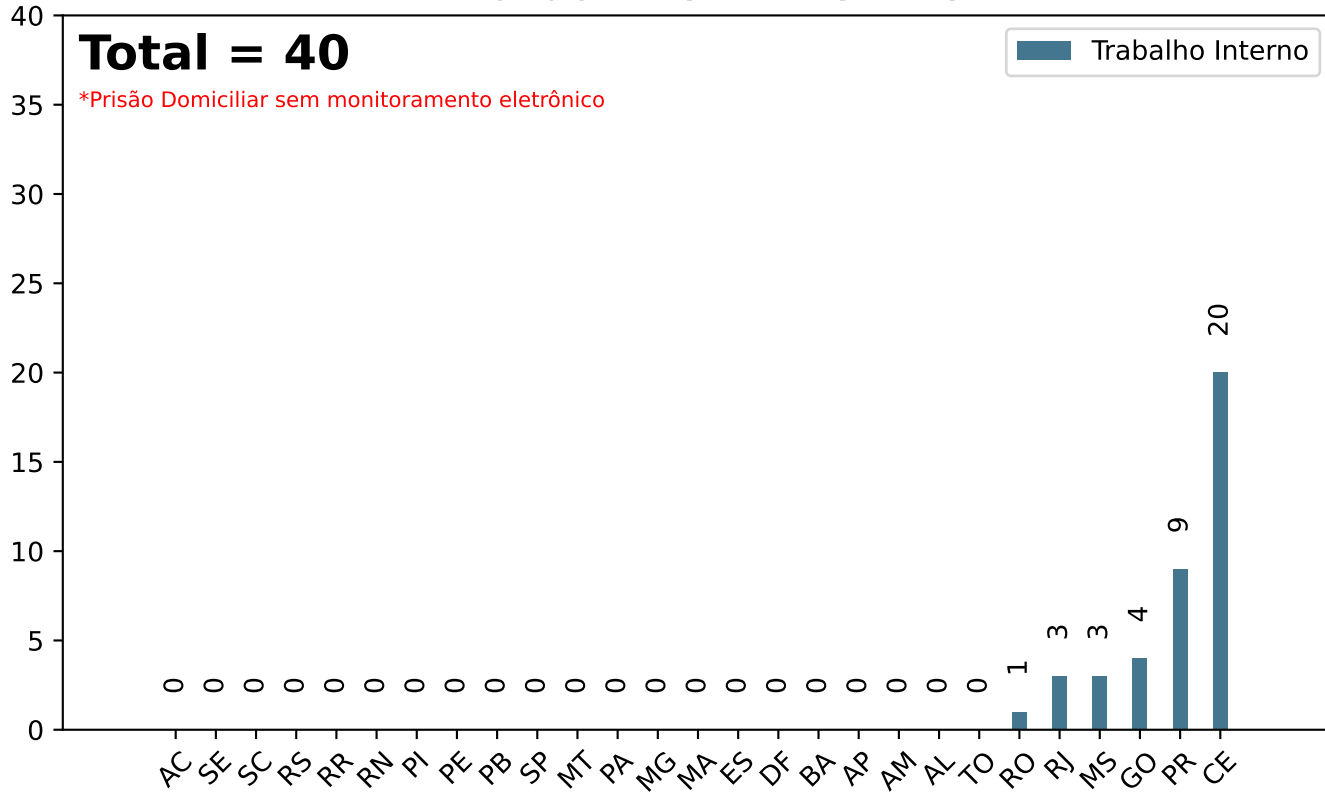
Dados Estatísticos do Sistema Penitenciário 18º ciclo SISDEPEN - Período de referência: Janeiro a Junho de 2025

Total em Trabalho no 1º dia útil de Junho de 2025 (Prisão Domiciliar Sem Monitoramento Eletrônico)

Trabalho Externo



Trabalho Interno

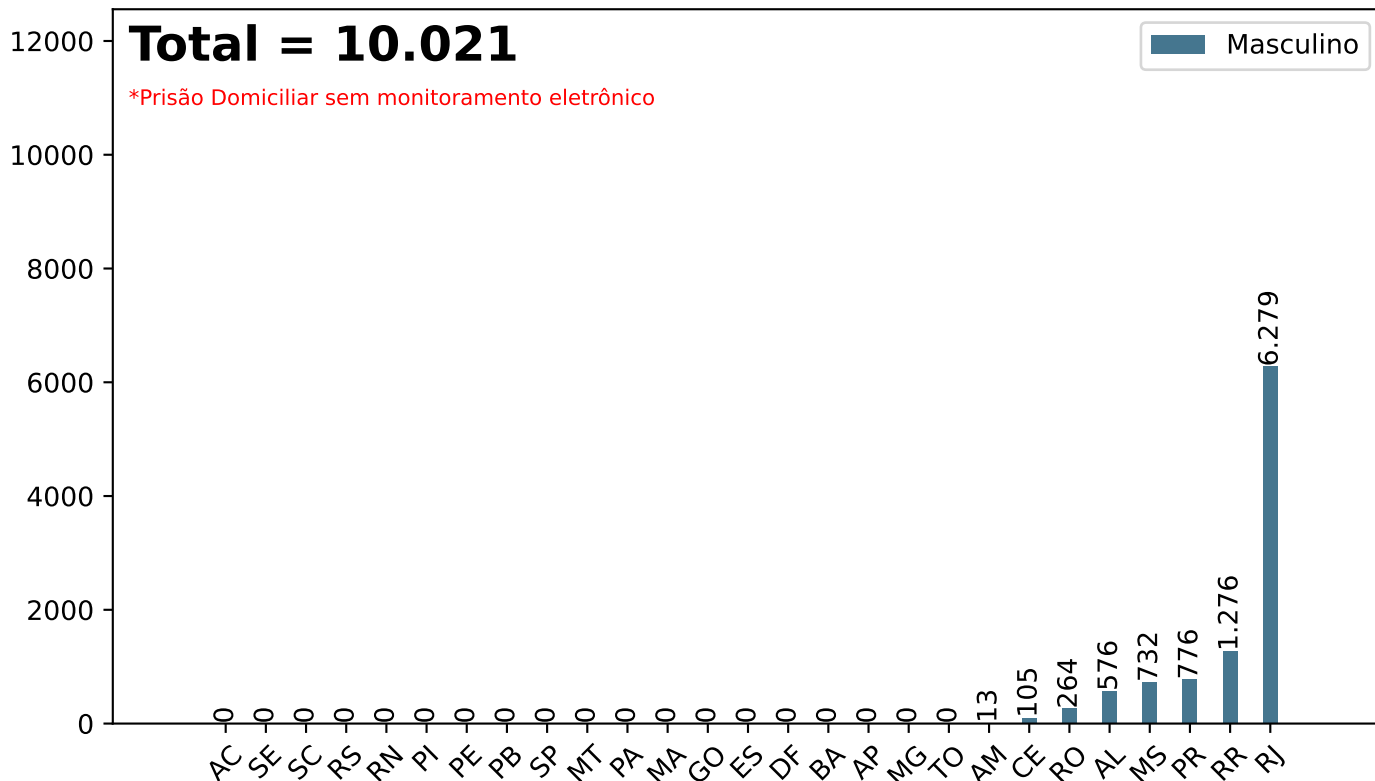


Secretaria Nacional de Políticas Penais Diretoria de Inteligência Penal

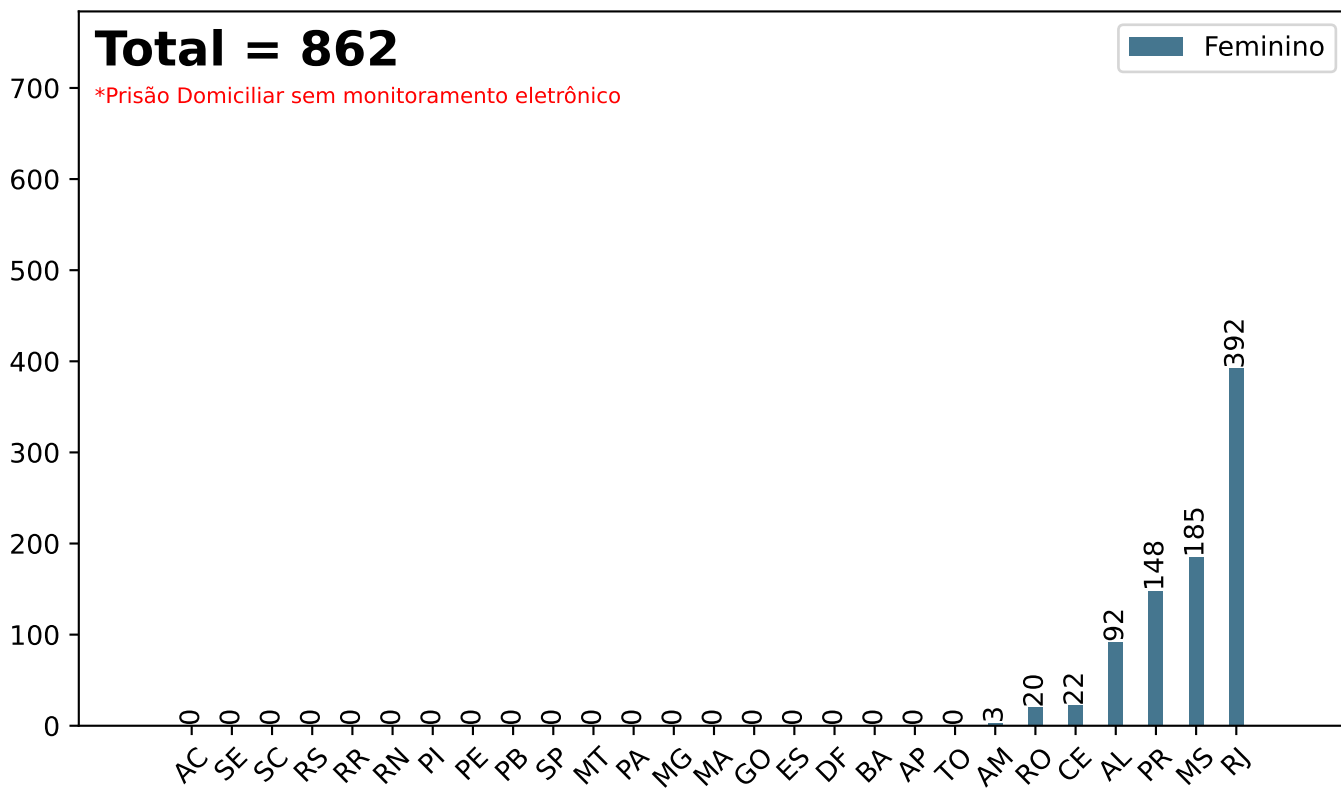
Dados Estatísticos do Sistema Penitenciário 18º ciclo SISDEPEN - Período de referência: Janeiro a Junho de 2025

Total em Trabalho Externo no 1º dia útil de Junho de 2025 (Prisão Domiciliar Sem Monitoramento Eletrônico)

Trabalho externo - Masculino (Prisão Domiciliar Sem Monitoramento Eletrônico)



Trabalho externo - Feminino (Prisão Domiciliar Sem Monitoramento Eletrônico)

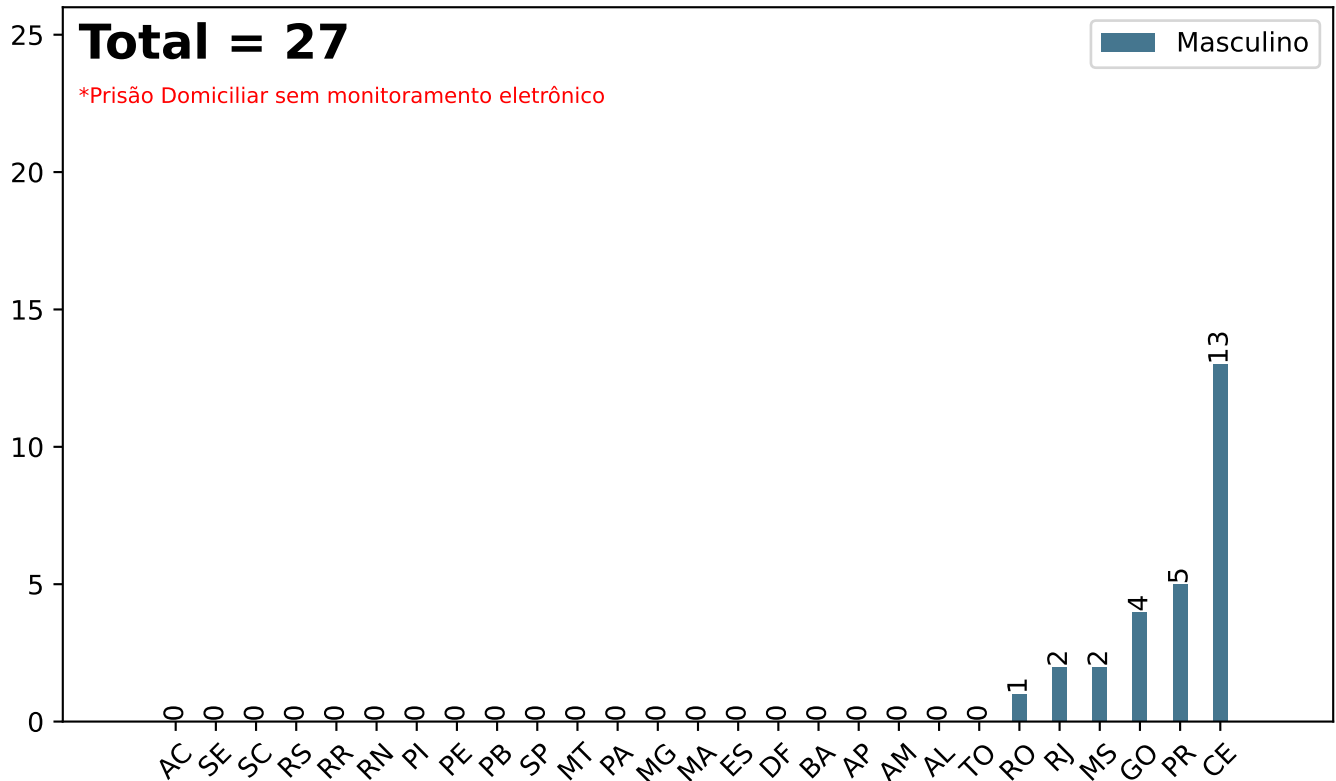


Secretaria Nacional de Políticas Penais Diretoria de Inteligência Penal


Dados Estatísticos do Sistema Penitenciário 18º ciclo SISDEPEN - Período de referência: Janeiro a Junho de 2025

Total em Trabalho Interno no 1º dia útil de Junho de 2025 (Prisão Domiciliar Sem Monitoramento Eletrônico)

Trabalho interno - Masculino (Prisão Domiciliar Sem Monitoramento Eletrônico)



Trabalho interno - Feminino (Prisão Domiciliar Sem Monitoramento Eletrônico)



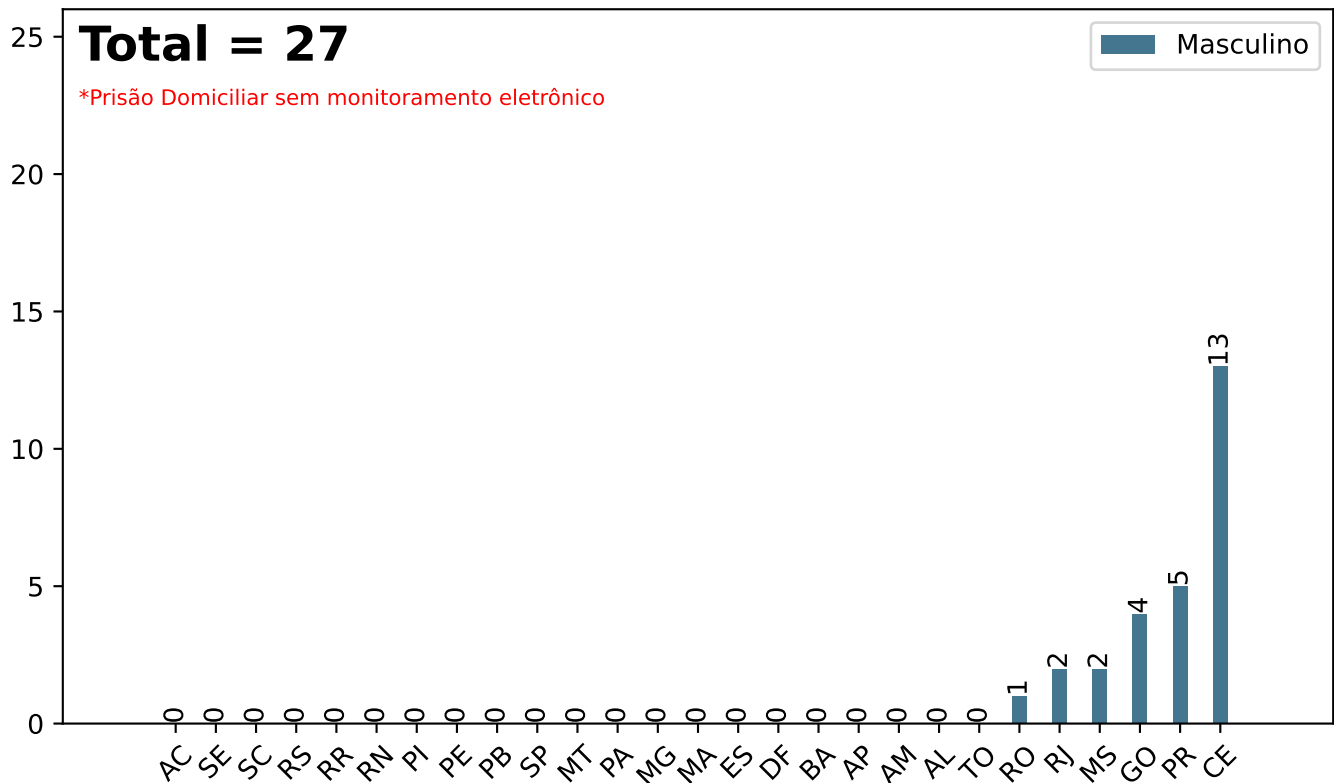
Secretaria Nacional de Políticas Penais Diretoria de Inteligência Penal

Dados Estatísticos do Sistema Penitenciário

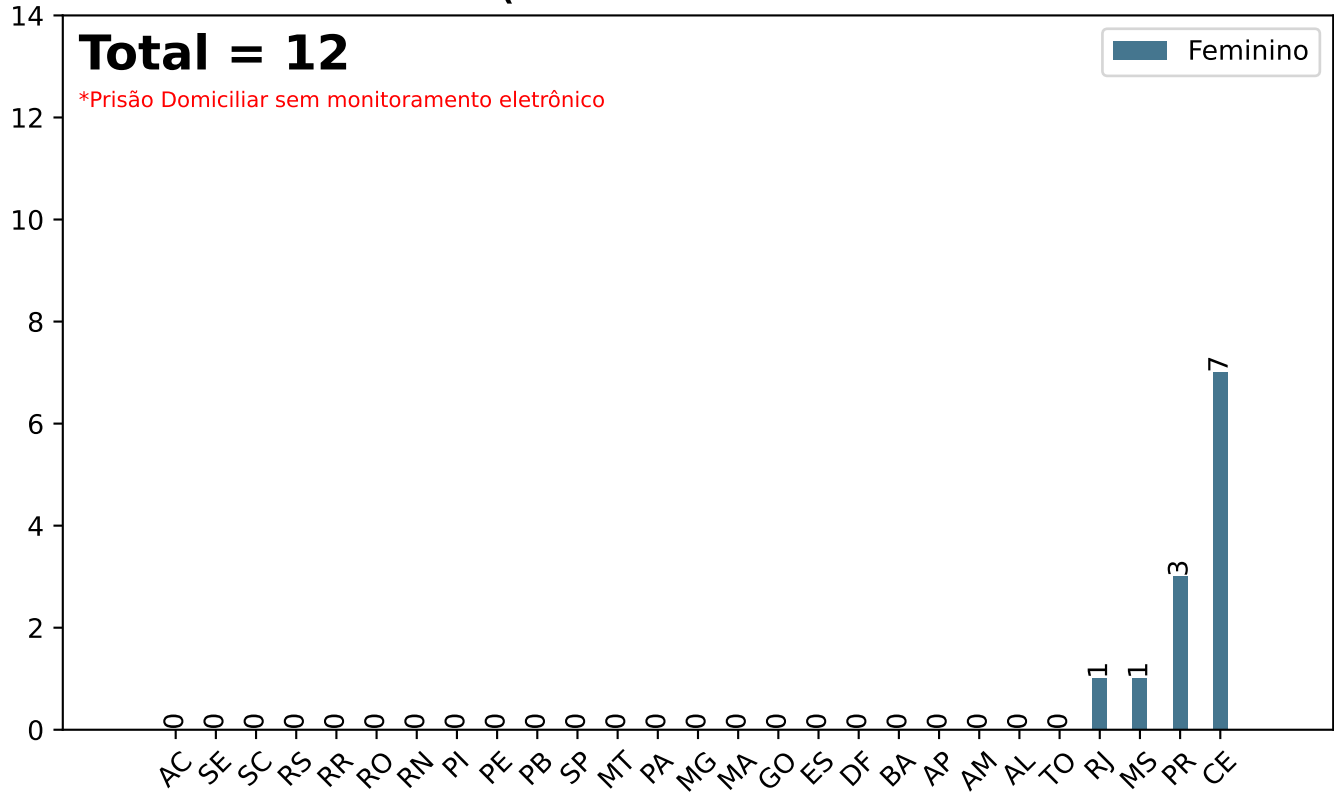
18º ciclo SISDEPEN - Período de referência: Janeiro a Junho de 2025

Total em Trabalho Interno gerado no próprio estabelecimento pela Administração no 1º dia útil de Junho de 2025 (Prisão Domiciliar Sem Monitoramento Eletrônico)

Trabalho interno - Masculino (Prisão Domiciliar Sem Monitoramento Eletrônico)



Trabalho interno - Feminino (Prisão Domiciliar Sem Monitoramento Eletrônico)



Secretaria Nacional de Políticas Penais Diretoria de Inteligência Penal

18º ciclo SISDEPEN - Período de referência: Janeiro a Junho de 2025

Trabalho por vagas geradas por meios próprios e/ou sem intervenção do Sistema Prisional (Prisão Domiciliar Sem Monitoramento Eletrônico) no 1º dia útil de Junho de 2025

Setor Primário - rural, agrícola e artesanato

Setor Secundário - industrial e construção civil

Setor terciário - serviços

UF	Externo - Masculino	Externo - Feminino	Interno - Masculino	Interno - Feminino	Externo - Masculino	Externo - Feminino	Interno - Masculino	Interno - Feminino	Externo - Masculino	Externo - Feminino	Interno - Masculino	Interno - Feminino
AC	0	0	0	0	0	0	0	0	0	0	0	0
AL	12	0	0	0	43	0	0	0	86	3	0	0
AM	0	0	0	0	0	0	0	0	0	0	0	0
AP	0	0	0	0	0	0	0	0	0	0	0	0
BA	0	0	0	0	0	0	0	0	0	0	0	0
CE	0	0	0	0	0	0	0	0	0	0	0	0
DF	0	0	0	0	0	0	0	0	0	0	0	0
ES	0	0	0	0	0	0	0	0	0	0	0	0
GO	0	0	0	0	0	0	0	0	0	0	0	0
MA	0	0	0	0	0	0	0	0	0	0	0	0
MG	0	0	0	0	0	0	0	0	0	0	0	0
MS	51	5	0	0	287	4	0	0	383	151	0	0
MT	0	0	0	0	0	0	0	0	0	0	0	0
PA	0	0	0	0	0	0	0	0	0	0	0	0
PB	0	0	0	0	0	0	0	0	0	0	0	0
PE	0	0	0	0	0	0	0	0	0	0	0	0
PI	0	0	0	0	0	0	0	0	0	0	0	0
PR	38	8	0	0	51	0	0	0	489	89	0	1
RJ	0	0	0	0	0	0	0	0	6.279	392	0	0
RN	0	0	0	0	0	0	0	0	0	0	0	0
RO	25	0	0	0	65	4	0	0	174	16	0	0
RR	203	0	0	0	351	0	0	0	722	0	0	0
RS	0	0	0	0	0	0	0	0	0	0	0	0
SC	0	0	0	0	0	0	0	0	0	0	0	0
SE	0	0	0	0	0	0	0	0	0	0	0	0
SP	0	0	0	0	0	0	0	0	0	0	0	0
TO	0	0	0	0	0	0	0	0	0	0	0	0
SPF	0	0	0	0	0	0	0	0	0	0	0	0
Total	329	13	0	0	797	8	0	0	8.133	651	0	1

Secretaria Nacional de Políticas Penais Diretoria de Inteligência Penal

18º ciclo SISDEPEN - Período de referência: Janeiro a Junho de 2025

Trabalho por vagas geradas por parceria da Administração com a Iniciativa Privada (Prisão Domiciliar Sem Monitoramento Eletrônico) no 1º dia útil de Junho de 2025

Setor Primário - rural, agrícola e artesanato

Setor Secundário - industrial e construção civil

Setor terciário - serviços

UF	Externo - Masculino	Externo - Feminino	Interno - Masculino	Interno - Feminino	Externo - Masculino	Externo - Feminino	Interno - Masculino	Interno - Feminino	Externo - Masculino	Externo - Feminino	Interno - Masculino	Interno - Feminino
AC	0	0	0	0	0	0	0	0	0	0	0	0
AL	0	0	0	0	0	0	0	0	0	0	0	0
AM	0	0	0	0	0	0	0	0	13	3	0	0
AP	0	0	0	0	0	0	0	0	0	0	0	0
BA	0	0	0	0	0	0	0	0	0	0	0	0
CE	0	0	0	0	0	0	0	0	105	22	0	0
DF	0	0	0	0	0	0	0	0	0	0	0	0
ES	0	0	0	0	0	0	0	0	0	0	0	0
GO	0	0	0	0	0	0	0	0	0	0	0	0
MA	0	0	0	0	0	0	0	0	0	0	0	0
MG	0	0	0	0	0	0	0	0	0	0	0	0
MS	0	0	0	0	0	3	0	0	2	7	0	0
MT	0	0	0	0	0	0	0	0	0	0	0	0
PA	0	0	0	0	0	0	0	0	0	0	0	0
PB	0	0	0	0	0	0	0	0	0	0	0	0
PE	0	0	0	0	0	0	0	0	0	0	0	0
PI	0	0	0	0	0	0	0	0	0	0	0	0
PR	0	0	0	0	9	0	0	0	57	36	0	0
RJ	0	0	0	0	0	0	0	0	0	0	0	0
RN	0	0	0	0	0	0	0	0	0	0	0	0
RO	0	0	0	0	0	0	0	0	0	0	0	0
RR	0	0	0	0	0	0	0	0	0	0	0	0
RS	0	0	0	0	0	0	0	0	0	0	0	0
SC	0	0	0	0	0	0	0	0	0	0	0	0
SE	0	0	0	0	0	0	0	0	0	0	0	0
SP	0	0	0	0	0	0	0	0	0	0	0	0
TO	0	0	0	0	0	0	0	0	0	0	0	0
SPF	0	0	0	0	0	0	0	0	0	0	0	0
Total	0	0	0	0	9	3	0	0	177	68	0	0

Secretaria Nacional de Políticas Penais Diretoria de Inteligência Penal

18º ciclo SISDEPEN - Período de referência: Janeiro a Junho de 2025

Trabalho por vagas geradas por parceria da Administração com outros Órgãos Públicos (Prisão Domiciliar Sem Monitoramento Eletrônico) no 1º dia útil de Junho de 2025

Setor Primário - rural, agrícola e artesanato

Setor Secundário - industrial e construção civil

Setor terciário - serviços

UF	Externo - Masculino	Externo - Feminino	Interno - Masculino	Interno - Feminino	Externo - Masculino	Externo - Feminino	Interno - Masculino	Interno - Feminino	Externo - Masculino	Externo - Feminino	Interno - Masculino	Interno - Feminino
AC	0	0	0	0	0	0	0	0	0	0	0	0
AL	59	4	0	0	36	0	0	0	340	85	0	0
AM	0	0	0	0	0	0	0	0	0	0	0	0
AP	0	0	0	0	0	0	0	0	0	0	0	0
BA	0	0	0	0	0	0	0	0	0	0	0	0
CE	0	0	0	0	0	0	0	0	0	0	0	0
DF	0	0	0	0	0	0	0	0	0	0	0	0
ES	0	0	0	0	0	0	0	0	0	0	0	0
GO	0	0	0	0	0	0	0	0	0	0	0	0
MA	0	0	0	0	0	0	0	0	0	0	0	0
MG	0	0	0	0	0	0	0	0	0	0	0	0
MS	0	0	0	0	4	2	0	0	5	13	0	0
MT	0	0	0	0	0	0	0	0	0	0	0	0
PA	0	0	0	0	0	0	0	0	0	0	0	0
PB	0	0	0	0	0	0	0	0	0	0	0	0
PE	0	0	0	0	0	0	0	0	0	0	0	0
PI	0	0	0	0	0	0	0	0	0	0	0	0
PR	0	0	0	0	15	0	0	0	70	15	0	0
RJ	0	0	0	0	0	0	0	0	0	0	0	0
RN	0	0	0	0	0	0	0	0	0	0	0	0
RO	0	0	0	0	0	0	0	0	0	0	0	0
RR	0	0	0	0	0	0	0	0	0	0	0	0
RS	0	0	0	0	0	0	0	0	0	0	0	0
SC	0	0	0	0	0	0	0	0	0	0	0	0
SE	0	0	0	0	0	0	0	0	0	0	0	0
SP	0	0	0	0	0	0	0	0	0	0	0	0
TO	0	0	0	0	0	0	0	0	0	0	0	0
SPF	0	0	0	0	0	0	0	0	0	0	0	0
Total	59	4	0	0	55	2	0	0	415	113	0	0

Secretaria Nacional de Políticas Penais Diretoria de Inteligência Penal

18º ciclo SISDEPEN - Período de referência: Janeiro a Junho de 2025

Trabalho por vagas geradas por parceria da Administração com ONGs/similares sem fins lucrativos (Prisão Domiciliar Sem Monitoramento Eletrônico) no 1º dia útil de Junho de 2025

Setor Primário - rural, agrícola e artesanato

Setor Secundário - industrial e construção civil

Setor terciário - serviços

UF	Externo - Masculino	Externo - Feminino	Interno - Masculino	Interno - Feminino	Externo - Masculino	Externo - Feminino	Interno - Masculino	Interno - Feminino	Externo - Masculino	Externo - Feminino	Interno - Masculino	Interno - Feminino
AC	0	0	0	0	0	0	0	0	0	0	0	0
AL	0	0	0	0	0	0	0	0	0	0	0	0
AM	0	0	0	0	0	0	0	0	0	0	0	0
AP	0	0	0	0	0	0	0	0	0	0	0	0
BA	0	0	0	0	0	0	0	0	0	0	0	0
CE	0	0	0	0	0	0	0	0	0	0	0	0
DF	0	0	0	0	0	0	0	0	0	0	0	0
ES	0	0	0	0	0	0	0	0	0	0	0	0
GO	0	0	0	0	0	0	0	0	0	0	0	0
MA	0	0	0	0	0	0	0	0	0	0	0	0
MG	0	0	0	0	0	0	0	0	0	0	0	0
MS	0	0	0	0	0	0	0	0	0	0	0	0
MT	0	0	0	0	0	0	0	0	0	0	0	0
PA	0	0	0	0	0	0	0	0	0	0	0	0
PB	0	0	0	0	0	0	0	0	0	0	0	0
PE	0	0	0	0	0	0	0	0	0	0	0	0
PI	0	0	0	0	0	0	0	0	0	0	0	0
PR	0	0	0	0	0	0	0	0	47	0	0	0
RJ	0	0	0	0	0	0	0	0	0	0	0	0
RN	0	0	0	0	0	0	0	0	0	0	0	0
RO	0	0	0	0	0	0	0	0	0	0	0	0
RR	0	0	0	0	0	0	0	0	0	0	0	0
RS	0	0	0	0	0	0	0	0	0	0	0	0
SC	0	0	0	0	0	0	0	0	0	0	0	0
SE	0	0	0	0	0	0	0	0	0	0	0	0
SP	0	0	0	0	0	0	0	0	0	0	0	0
TO	0	0	0	0	0	0	0	0	0	0	0	0
SPF	0	0	0	0	0	0	0	0	0	0	0	0
Total	0	0	0	0	0	0	0	0	47	0	0	0

Secretaria Nacional de Políticas Penais Diretoria de Inteligência Penal

*Referência: Salário Mínimo.

18º ciclo SISDEPEN - Período de referência: Janeiro a Junho de 2025

Prisão Domiciliar Sem Monitoramento Eletrônico - por remuneração em 30/06/2025

Somente Remição

Menos que 3/4

Entre 3/4 e 1

Entre 1 e 2

Mais que 2

Não informado

UF	Masculino	Feminino	Masculino	Feminino	Masculino	Feminino	Masculino	Feminino	Masculino	Feminino	Masculino	Feminino
AC	0	0	0	0	0	0	0	0	0	0	0	0
AL	0	0	0	0	0	0	435	89	0	0	141	3
AM	0	0	0	0	13	3	0	0	0	0	0	0
AP	0	0	0	0	0	0	0	0	0	0	0	0
BA	0	0	0	0	0	0	0	0	0	0	0	0
CE	0	0	0	0	13	7	105	22	0	0	0	0
DF	0	0	0	0	0	0	0	0	0	0	0	0
ES	0	0	0	0	0	0	0	0	0	0	0	0
GO	0	0	0	0	0	0	0	0	0	0	0	0
MA	0	0	0	0	0	0	0	0	0	0	0	0
MG	0	0	0	0	0	0	0	0	0	0	0	0
MS	0	0	0	0	129	51	34	9	14	3	9	5
MT	0	0	0	0	0	0	0	0	0	0	0	0
PA	0	0	0	0	0	0	0	0	0	0	0	0
PB	0	0	0	0	0	0	0	0	0	0	0	0
PE	0	0	0	0	0	0	0	0	0	0	0	0
PI	0	0	0	0	0	0	0	0	0	0	0	0
PR	0	0	0	0	0	0	45	0	0	0	0	0
RJ	0	0	0	0	0	0	0	0	0	0	0	0
RN	0	0	0	0	0	0	0	0	0	0	0	0
RO	0	0	0	0	119	13	1	0	0	0	0	0
RR	0	0	0	0	0	0	0	0	0	0	0	0
RS	0	0	0	0	0	0	0	0	0	0	0	0
SC	0	0	0	0	0	0	0	0	0	0	0	0
SE	0	0	0	0	0	0	0	0	0	0	0	0
SP	0	0	0	0	0	0	0	0	0	0	0	0
TO	0	0	0	0	0	0	0	0	0	0	0	0
SPF	0	0	0	0	0	0	0	0	0	0	0	0
Total	0	0	0	0	274	74	620	120	14	3	150	8

Secretaria Nacional de Políticas Penais

Diretoria de Inteligência Penal

Dados Estatísticos do Sistema Penitenciário

18º ciclo SISDEPEN - Período de referência: Janeiro a Junho de 2025

Remuneração pelo trabalho no Sistema Prisional em 30/06/2025 - Prisão Domiciliar Sem Monitoramento Eletrônico

*Prisão Domiciliar sem monitoramento eletrônico

*Referência: Salário Mínimo

Total - Somente remição = 0

UF	Somente remição	UF	Somente remição	UF	Somente remição
AC	0	ES	0	PI	0
MS	0	GO	0	PR	0
MT	0	MA	0	RJ	0
AL	0	MG	0	RN	0
AM	0	PA	0	RO	0
AP	0	SE	0	RR	0
BA	0	SP	0	RS	0
CE	0	PB	0	SC	0
DF	0	PE	0	TO	0

Total - Menos que 3/4 = 0

UF	Menos que 3/4	UF	Menos que 3/4	UF	Menos que 3/4
AC	0	ES	0	PI	0
MS	0	GO	0	PR	0
MT	0	MA	0	RJ	0
AL	0	MG	0	RN	0
AM	0	PA	0	RO	0
AP	0	SE	0	RR	0
BA	0	SP	0	RS	0
CE	0	PB	0	SC	0
DF	0	PE	0	TO	0

Total - Entre 3/4 e 1 = 348

UF	Entre 3/4 e 1	UF	Entre 3/4 e 1	UF	Entre 3/4 e 1
MS	180	BA	0	PE	0
RO	132	DF	0	PI	0
CE	20	ES	0	PR	0
AM	16	GO	0	RJ	0
MA	0	AC	0	RN	0
TO	0	SE	0	RR	0
MT	0	PA	0	RS	0
AL	0	SP	0	SC	0
AP	0	PB	0	MG	0

Total - Entre 1 e 2 = 740

UF	Entre 1 e 2	UF	Entre 1 e 2	UF	Entre 1 e 2
AL	524	BA	0	PB	0
CE	127	DF	0	PE	0
PR	45	ES	0	PI	0
MS	43	GO	0	RJ	0
RO	1	AC	0	RN	0
MA	0	SE	0	RR	0
TO	0	PA	0	RS	0
AM	0	MT	0	SC	0
AP	0	SP	0	MG	0

Total - Mais que 2 = 17

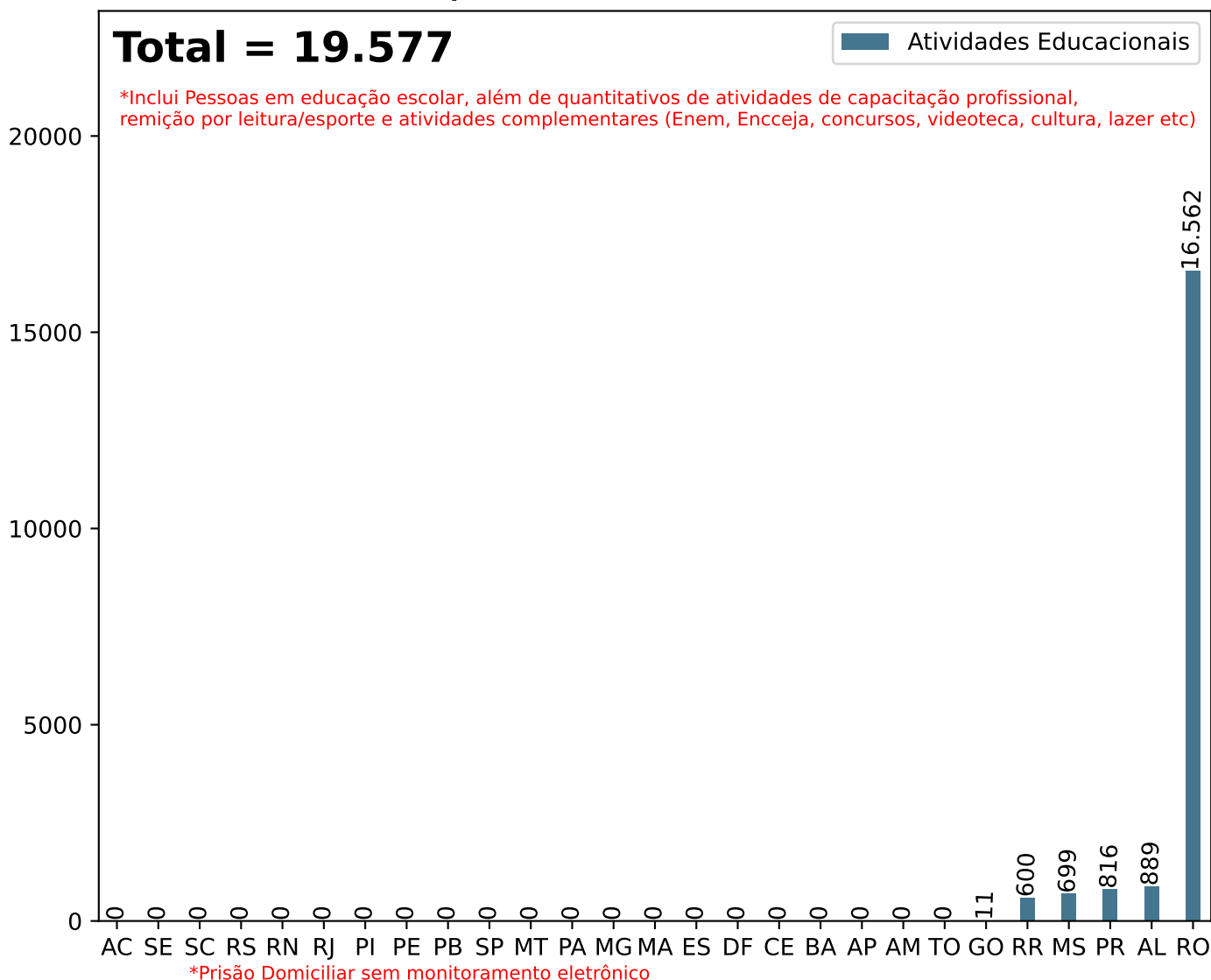
UF	Mais que 2	UF	Mais que 2	UF	Mais que 2
MS	17	DF	0	PI	0
MG	0	ES	0	PR	0
TO	0	GO	0	RJ	0
MT	0	MA	0	RN	0
AL	0	AC	0	RO	0
AM	0	SE	0	RR	0
AP	0	SP	0	RS	0
BA	0	PB	0	SC	0
CE	0	PE	0	PA	0

Secretaria Nacional de Políticas Penais Diretoria de Inteligência Penal

Dados Estatísticos do Sistema Penitenciário 18º ciclo SISDEPEN - Período de referência: Janeiro a Junho de 2025

Total de atividades educacionais entre Janeiro e Junho de 2025 (Prisão Domiciliar Sem Monitoramento Eletrônico)

Atividades Educacionais (Prisão Domiciliar Sem Monitoramento Eletrônico)



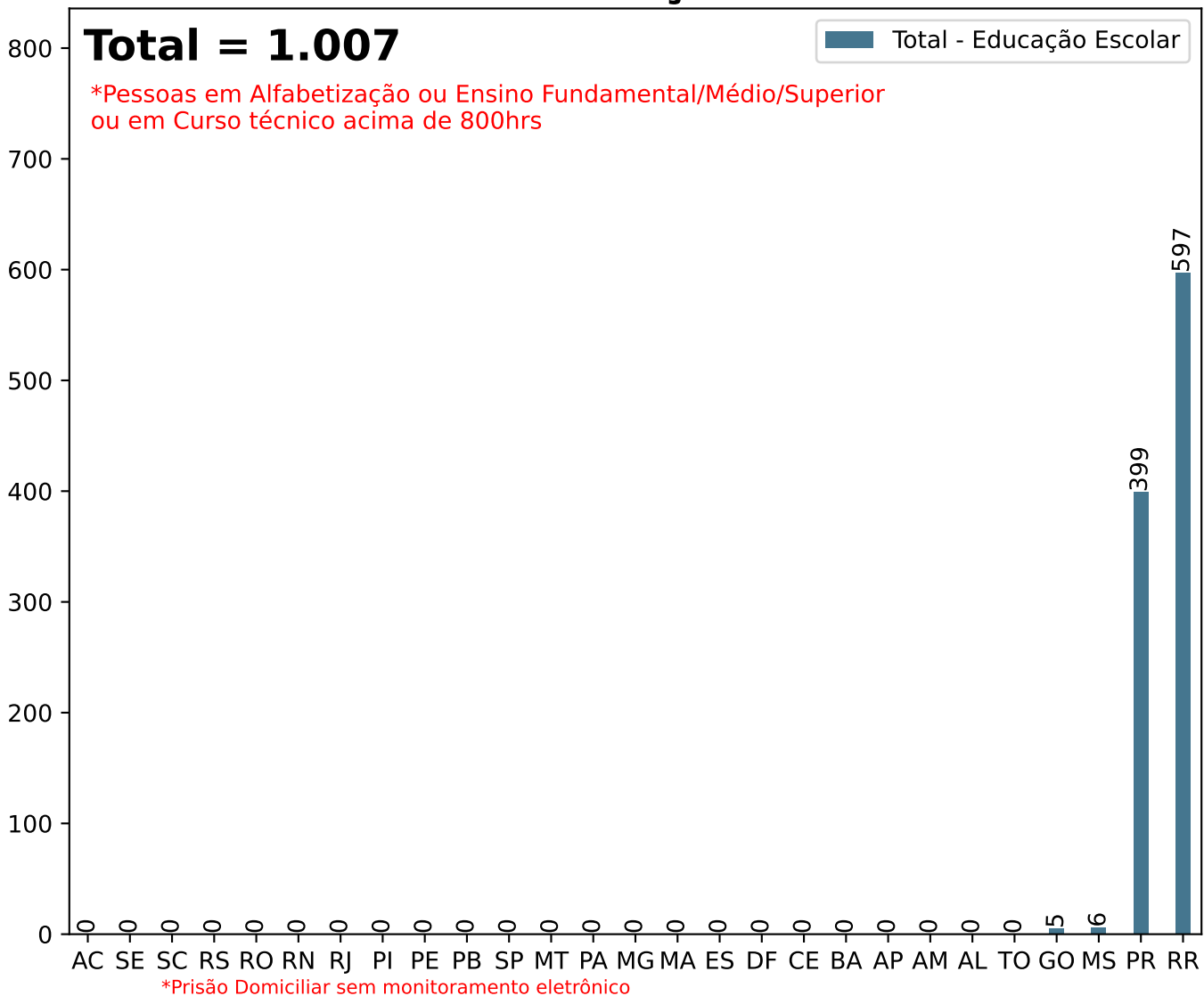
UF	Total	UF	Total	UF	Total
AC	0	MA	0	RJ	0
AL	889	MG	0	RN	0
AM	0	MS	699	RO	16.562
AP	0	MT	0	RR	600
BA	0	PA	0	RS	0
CE	0	PB	0	SC	0
DF	0	PE	0	SE	0
ES	0	PI	0	SP	0
GO	11	PR	816	TO	0

Secretaria Nacional de Políticas Penais Diretoria de Inteligência Penal

Dados Estatísticos do Sistema Penitenciário 18º ciclo SISDEPEN - Período de referência: Janeiro a Junho de 2025

Total de Educação escolar entre Janeiro e Junho de 2025 (Prisão Domiciliar Sem Monitoramento Eletrônico)

Total - Educação Escolar



UF	Total	UF	Total	UF	Total
AC	0	MA	0	RJ	0
AL	0	MG	0	RN	0
AM	0	MS	6	RO	0
AP	0	MT	0	RR	597
BA	0	PA	0	RS	0
CE	0	PB	0	SC	0
DF	0	PE	0	SE	0
ES	0	PI	0	SP	0
GO	5	PR	399	TO	0


Secretaria Nacional de Políticas Penais Diretoria de Inteligência Penal

Dados Estatísticos do Sistema Penitenciário

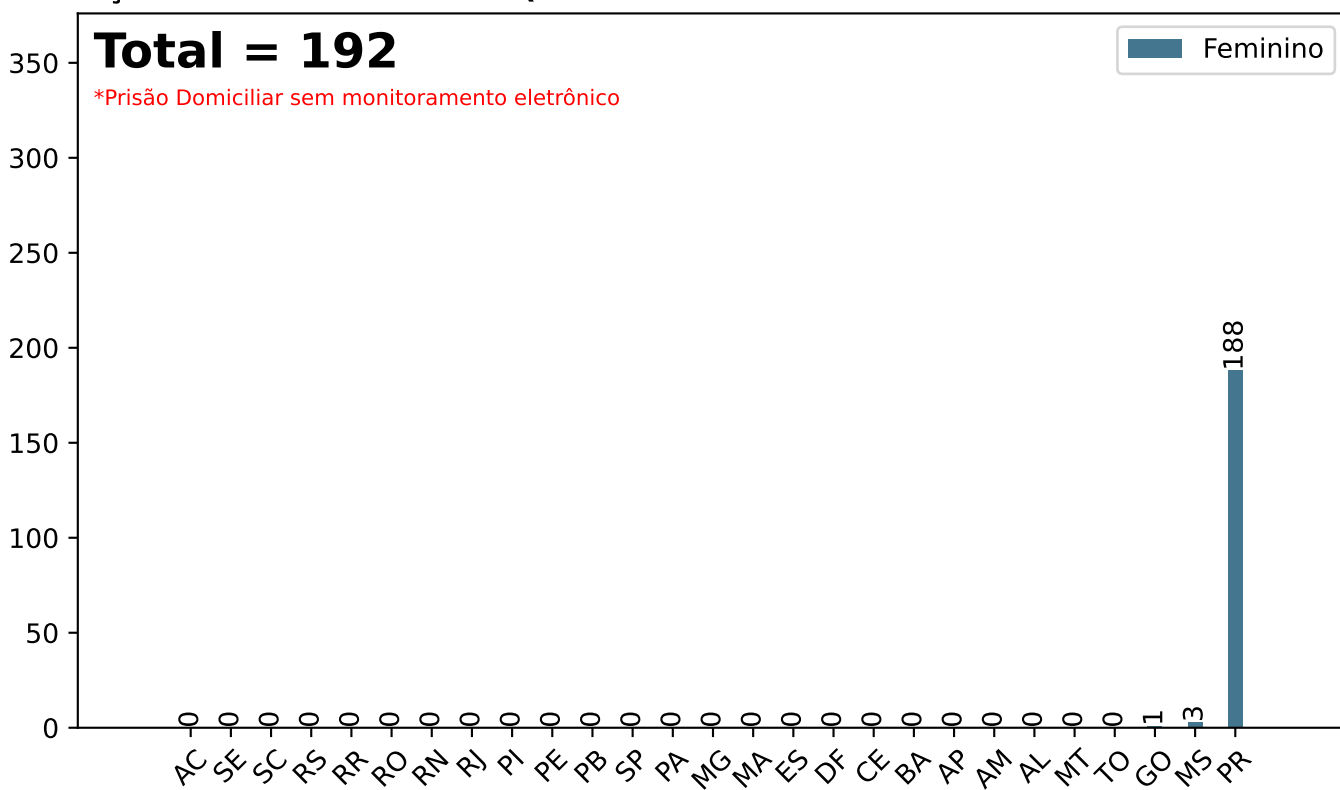
18º ciclo SISDEPEN - Período de referência: Janeiro a Junho de 2025

Total em Educação Escolar entre Janeiro e Junho de 2025 (Prisão Domiciliar Sem Monitoramento Eletrônico)

Educação Escolar - Masculino (Prisão Domiciliar Sem Monitoramento Eletrônico)



Educação Escolar - Feminino (Prisão Domiciliar Sem Monitoramento Eletrônico)



Secretaria Nacional de Políticas Penais Diretoria de Inteligência Penal

18º ciclo SISDEPEN - Período de referência: Janeiro a Junho de 2025

Atividades educacionais entre Janeiro e Junho de 2025 (Prisão Domiciliar Sem Monitoramento Eletrônico)

UF	Alfabetização				Ensino Fundamental				Ensino Médio				Ensino Superior				Curso técnico acima de 800hrs			
	Presencial - Masc.	Presencial - Fem.	EaD - Masc.	EaD - Fem.	Presencial - Masc.	Presencial - Fem.	EaD - Masc.	EaD - Fem.	Presencial - Masc.	Presencial - Fem.	EaD - Masc.	EaD - Fem.	Presencial - Masc.	Presencial - Fem.	EaD - Masc.	EaD - Fem.	Presencial - Masc.	Presencial - Fem.	EaD - Masc.	EaD - Fem.
AC	0	0	0	0	0	0	0	0	0	0	0	0	0	0	0	0	0	0	0	0
AL	0	0	0	0	0	0	0	0	0	0	0	0	0	0	0	0	0	0	0	0
AM	0	0	0	0	0	0	0	0	0	0	0	0	0	0	0	0	0	0	0	0
AP	0	0	0	0	0	0	0	0	0	0	0	0	0	0	0	0	0	0	0	0
BA	0	0	0	0	0	0	0	0	0	0	0	0	0	0	0	0	0	0	0	0
CE	0	0	0	0	0	0	0	0	0	0	0	0	0	0	0	0	0	0	0	0
DF	0	0	0	0	0	0	0	0	0	0	0	0	0	0	0	0	0	0	0	0
ES	0	0	0	0	0	0	0	0	0	0	0	0	0	0	0	0	0	0	0	0
GO	0	0	0	0	0	0	0	0	0	0	0	0	0	0	0	0	4	1	0	0
MA	0	0	0	0	0	0	0	0	0	0	0	0	0	0	0	0	0	0	0	0
MG	0	0	0	0	0	0	0	0	0	0	0	0	0	0	0	0	0	0	0	0
MS	0	0	0	0	1	0	0	0	0	0	0	0	2	3	0	0	0	0	0	0
MT	0	0	0	0	0	0	0	0	0	0	0	0	0	0	0	0	0	0	0	0
PA	0	0	0	0	0	0	0	0	0	0	0	0	0	0	0	0	0	0	0	0
PB	0	0	0	0	0	0	0	0	0	0	0	0	0	0	0	0	0	0	0	0
PE	0	0	0	0	0	0	0	0	0	0	0	0	0	0	0	0	0	0	0	0
PI	0	0	0	0	0	0	0	0	0	0	0	0	0	0	0	0	0	0	0	0
PR	0	0	0	0	104	76	0	0	91	90	0	0	15	19	1	3	0	0	0	0
RJ	0	0	0	0	0	0	0	0	0	0	0	0	0	0	0	0	0	0	0	0
RN	0	0	0	0	0	0	0	0	0	0	0	0	0	0	0	0	0	0	0	0
RO	0	0	0	0	0	0	0	0	0	0	0	0	0	0	0	0	0	0	0	0
RR	0	0	0	0	23	0	0	0	133	0	0	0	385	0	0	0	56	0	0	0
RS	0	0	0	0	0	0	0	0	0	0	0	0	0	0	0	0	0	0	0	0
SC	0	0	0	0	0	0	0	0	0	0	0	0	0	0	0	0	0	0	0	0
SE	0	0	0	0	0	0	0	0	0	0	0	0	0	0	0	0	0	0	0	0
SP	0	0	0	0	0	0	0	0	0	0	0	0	0	0	0	0	0	0	0	0
TO	0	0	0	0	0	0	0	0	0	0	0	0	0	0	0	0	0	0	0	0
SPF	0	0	0	0	0	0	0	0	0	0	0	0	0	0	0	0	0	0	0	0
Total	0	0	0	0	128	76	0	0	224	90	0	0	402	22	1	3	60	1	0	0

Secretaria Nacional de Políticas Penais Diretoria de Inteligência Penal

18º ciclo SISDEPEN - Período de referência: Janeiro a Junho de 2025

Atividades educacionais entre Janeiro e Junho de 2025 (Prisão Domiciliar Sem Monitoramento Eletrônico)

Atividades complementares

(videoteca, atividades de lazer, cultura)

Curso de Formação Inicial/Continuada (Acima de 160hrs)

Remição pela Leitura

Remição pelo Esporte

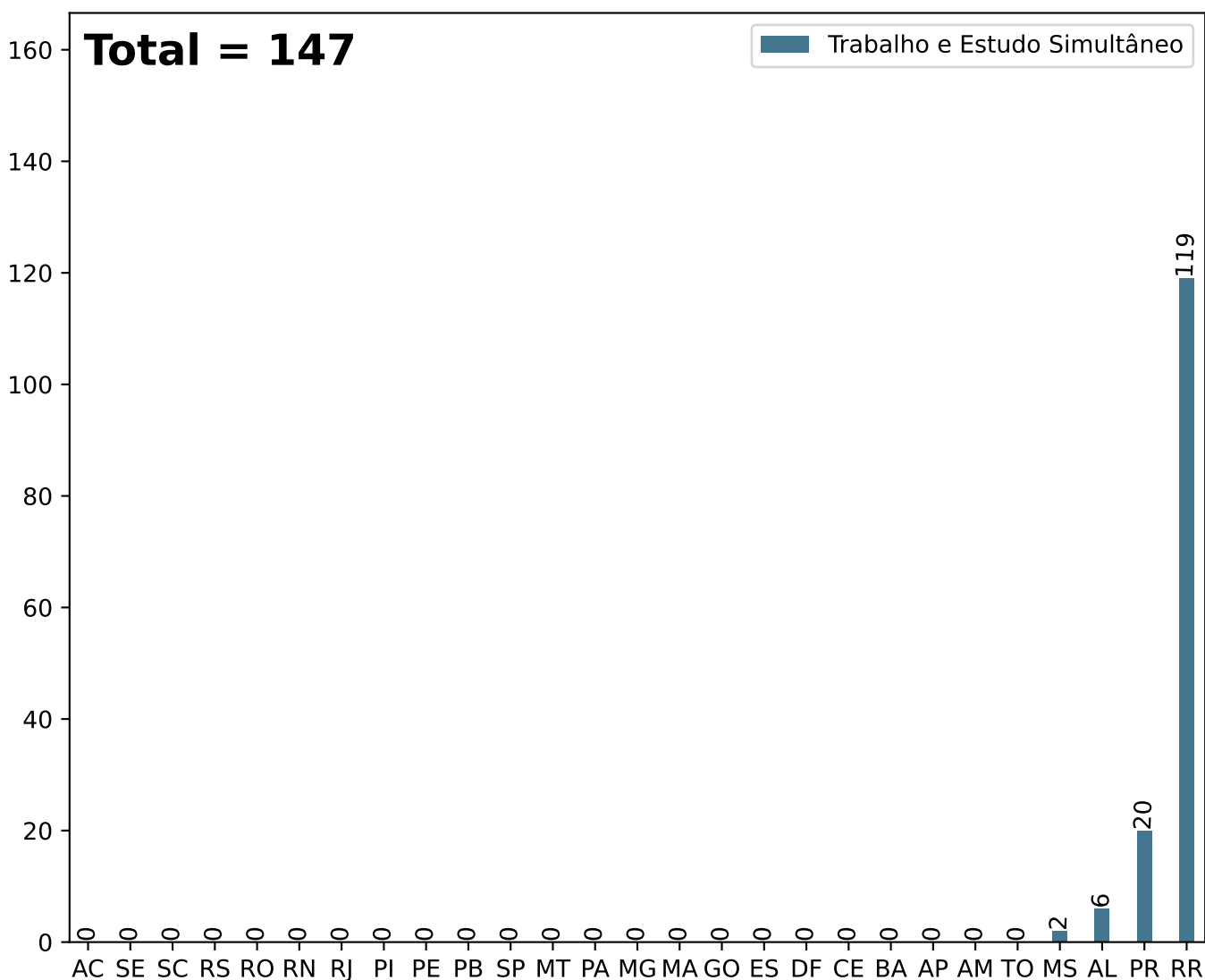
UF	Presencial - Masc.	Presencial - Fem.	EaD - Masc.	EaD - Fem.	Presencial - Masc.	Presencial - Fem.	Presencial - Masc.	Presencial - Fem.	Presencial - Masc.	Presencial - Fem.
AC	0	0	0	0	0	0	0	0	0	0
AL	0	0	0	0	606	212	0	0	58	13
AM	0	0	0	0	0	0	0	0	0	0
AP	0	0	0	0	0	0	0	0	0	0
BA	0	0	0	0	0	0	0	0	0	0
CE	0	0	0	0	0	0	0	0	0	0
DF	0	0	0	0	0	0	0	0	0	0
ES	0	0	0	0	0	0	0	0	0	0
GO	5	1	0	0	0	0	0	0	0	0
MA	0	0	0	0	0	0	0	0	0	0
MG	0	0	0	0	0	0	0	0	0	0
MS	0	0	0	0	88	0	0	0	402	203
MT	0	0	0	0	0	0	0	0	0	0
PA	0	0	0	0	0	0	0	0	0	0
PB	0	0	0	0	0	0	0	0	0	0
PE	0	0	0	0	0	0	0	0	0	0
PI	0	0	0	0	0	0	0	0	0	0
PR	24	13	1	3	105	34	0	0	131	106
RJ	0	0	0	0	0	0	0	0	0	0
RN	0	0	0	0	0	0	0	0	0	0
RO	0	0	0	0	0	0	0	0	14.612	1.950
RR	3	0	0	0	0	0	0	0	0	0
RS	0	0	0	0	0	0	0	0	0	0
SC	0	0	0	0	0	0	0	0	0	0
SE	0	0	0	0	0	0	0	0	0	0
SP	0	0	0	0	0	0	0	0	0	0
TO	0	0	0	0	0	0	0	0	0	0
SPF	0	0	0	0	0	0	0	0	0	0
Total	32	14	1	3	799	246	0	0	15.203	2.272

Secretaria Nacional de Políticas Penais Diretoria de Inteligência Penal

Dados Estatísticos do Sistema Penitenciário 18º ciclo SISDEPEN - Período de referência: Janeiro a Junho de 2025

Total em Trabalho e Estudo Simultâneos em 30/06/2025 (Prisão Domiciliar Sem Monitoramento Eletrônico)

Trabalho e Estudo Simultâneo



*Prisão Domiciliar sem monitoramento eletrônico

UF	Simultâneos	UF	Simultâneos	UF	Simultâneos
AC	0	MA	0	RJ	0
AL	6	MG	0	RN	0
AM	0	MS	2	RO	0
AP	0	MT	0	RR	119
BA	0	PA	0	RS	0
CE	0	PB	0	SC	0
DF	0	PE	0	SE	0
ES	0	PI	0	SP	0
GO	0	PR	20	TO	0

Secretaria Nacional de Políticas Penais


Diretoria de Inteligência Penal

Dados Estatísticos do Sistema Penitenciário


18º ciclo SISDEPEN - Período de referência: Janeiro a Junho de 2025

Total em Trabalho e Estudo Simultâneos em 30/06/2025 (Prisão Domiciliar Sem Monitoramento Eletrônico)

Trabalho e Estudo simultâneos - Masculino (Prisão Domiciliar Sem Monitoramento Eletrônico)



Trabalho e Estudo simultâneos - Feminino (Prisão Domiciliar Sem Monitoramento Eletrônico)



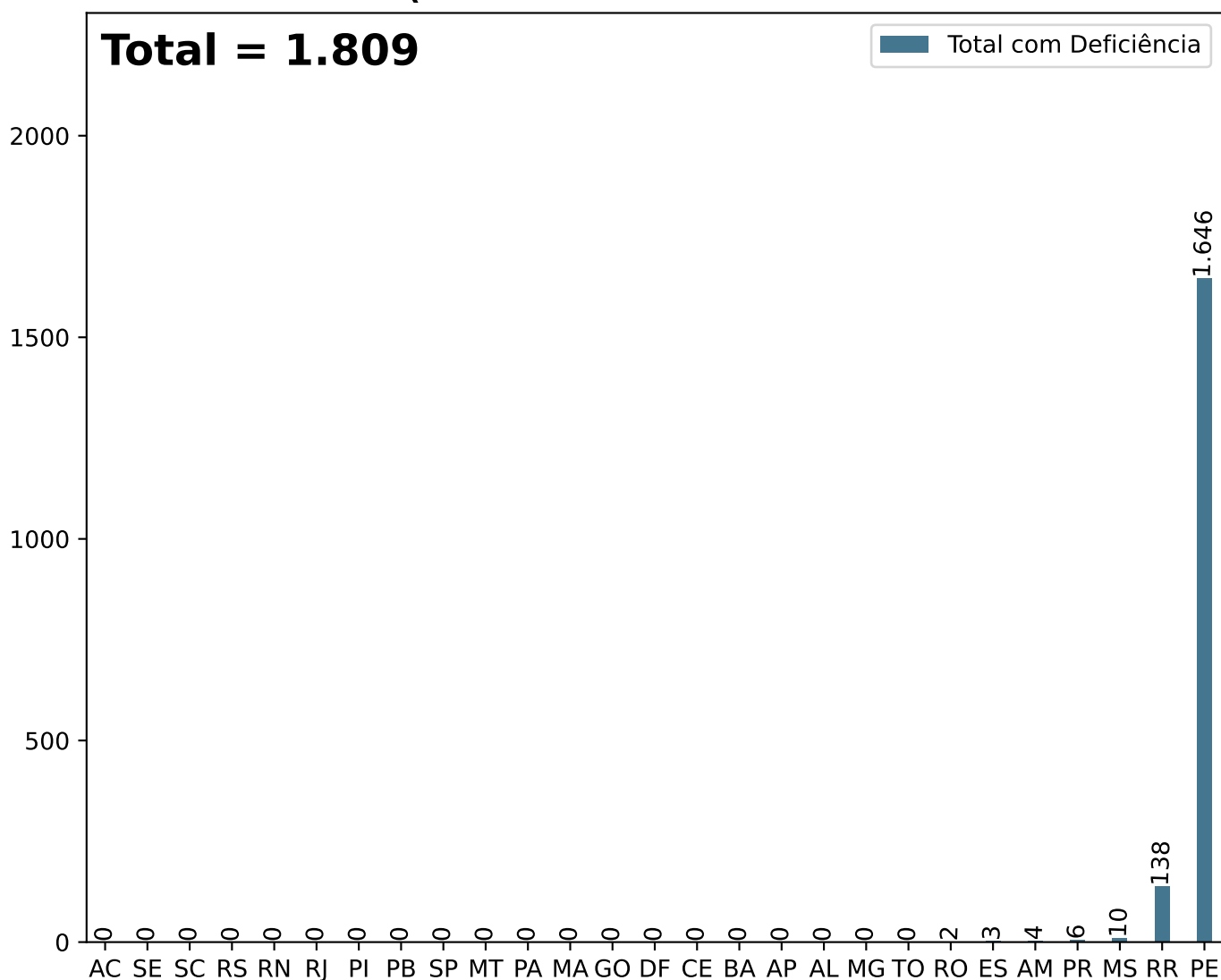
Secretaria Nacional de Políticas Penais Diretoria de Inteligência Penal

Dados Estatísticos do Sistema Penitenciário

18º ciclo SISDEPEN - Período de referência: Janeiro a Junho de 2025

Total com deficiência em 30/06/2025 (Prisão Domiciliar Sem Monitoramento Eletrônico)

Total com Deficiência (Prisão Domiciliar Sem Monitoramento Eletrônico)



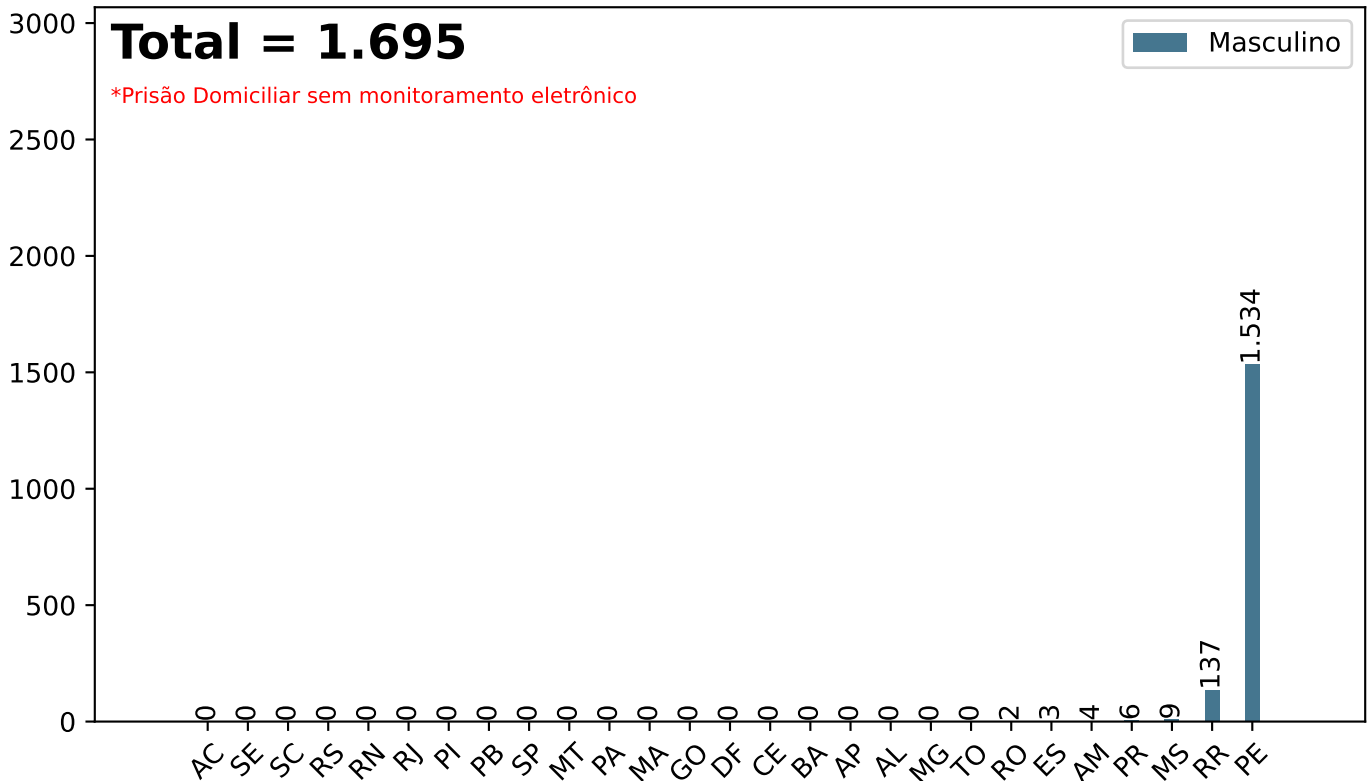
UF	Total	UF	Total	UF	Total
AC	0	MA	0	RJ	0
AL	0	MG	0	RN	0
AM	4	MS	10	RO	2
AP	0	MT	0	RR	138
BA	0	PA	0	RS	0
CE	0	PB	0	SC	0
DF	0	PE	1.646	SE	0
ES	3	PI	0	SP	0
GO	0	PR	6	TO	0

Secretaria Nacional de Políticas Penais Diretoria de Inteligência Penal

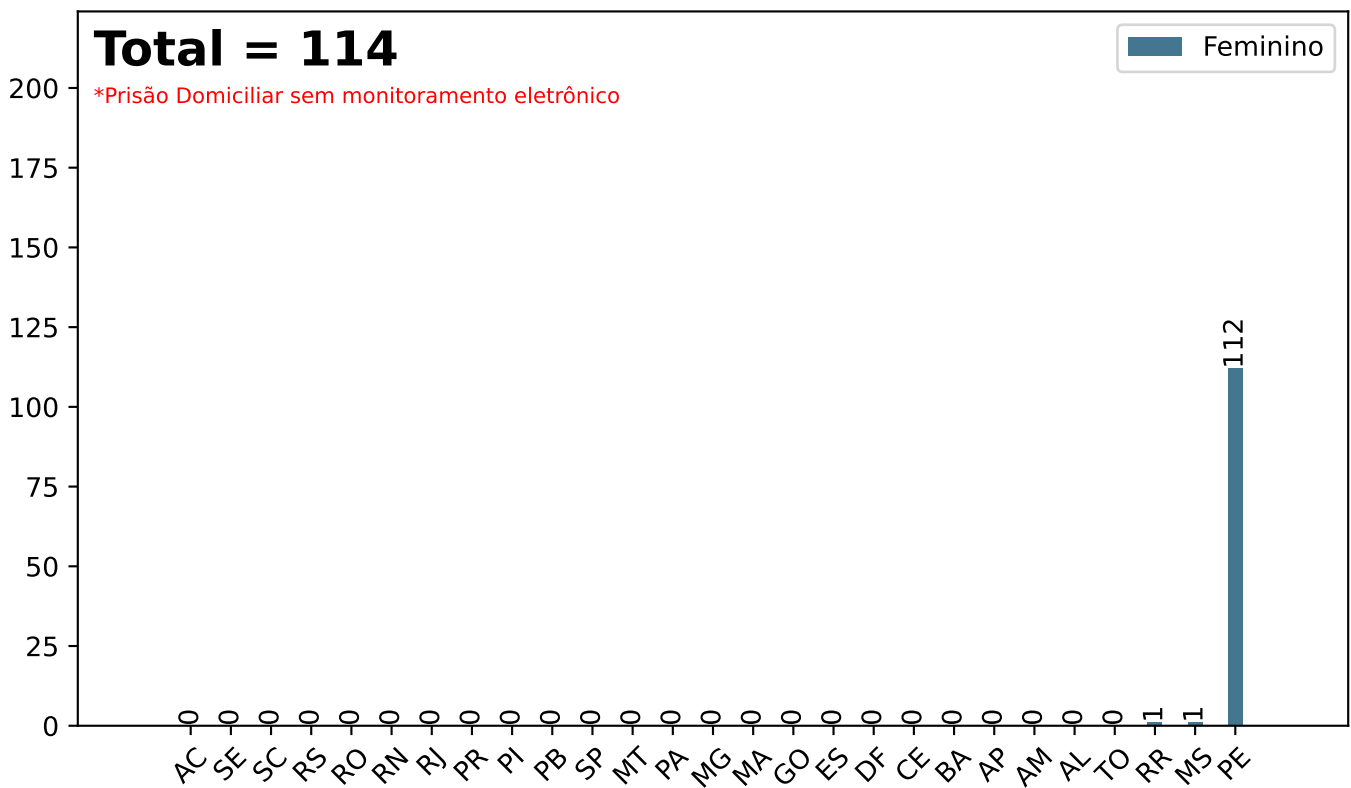
Dados Estatísticos do Sistema Penitenciário 18º ciclo SISDEPEN - Período de referência: Janeiro a Junho de 2025

Total com deficiência em 30/06/2025 (Prisão Domiciliar Sem Monitoramento Eletrônico)

Total com deficiência - Masculino (Prisão Domiciliar Sem Monitoramento Eletrônico)



Total com deficiência - Feminino (Prisão Domiciliar Sem Monitoramento Eletrônico)



Secretaria Nacional de Políticas Penais Diretoria de Inteligência Penal

18º ciclo SISDEPEN - Período de referência: Janeiro a Junho de 2025

Prisão Domiciliar Sem Monitoramento Eletrônico - natureza da deficiência em 30/06/2025

Deficiência Intelectual

Deficiência Física

Deficiência Auditiva

Deficiência Visual

Deficiências Múltiplas

UF	Masculino	Feminino	Total	Masculino	Feminino	Total	Masculino	Feminino	Total	Masculino	Feminino	Total	Masculino	Feminino	Total
AC	0	0	0	0	0	0	0	0	0	0	0	0	0	0	0
AL	0	0	0	0	0	0	0	0	0	0	0	0	0	0	0
AM	0	0	0	4	0	4	0	0	0	0	0	0	0	0	0
AP	0	0	0	0	0	0	0	0	0	0	0	0	0	0	0
BA	0	0	0	0	0	0	0	0	0	0	0	0	0	0	0
CE	0	0	0	0	0	0	0	0	0	0	0	0	0	0	0
DF	0	0	0	0	0	0	0	0	0	0	0	0	0	0	0
ES	0	0	0	2	0	2	0	0	0	0	0	0	1	0	1
GO	0	0	0	0	0	0	0	0	0	0	0	0	0	0	0
MA	0	0	0	0	0	0	0	0	0	0	0	0	0	0	0
MG	0	0	0	0	0	0	0	0	0	0	0	0	0	0	0
MS	2	1	3	5	0	5	0	0	0	2	0	2	0	0	0
MT	0	0	0	0	0	0	0	0	0	0	0	0	0	0	0
PA	0	0	0	0	0	0	0	0	0	0	0	0	0	0	0
PB	0	0	0	0	0	0	0	0	0	0	0	0	0	0	0
PE	3	1	4	72	7	79	9	0	9	15	0	15	1.435	104	1.539
PI	0	0	0	0	0	0	0	0	0	0	0	0	0	0	0
PR	0	0	0	6	0	6	0	0	0	0	0	0	0	0	0
RJ	0	0	0	0	0	0	0	0	0	0	0	0	0	0	0
RN	0	0	0	0	0	0	0	0	0	0	0	0	0	0	0
RO	1	0	1	1	0	1	0	0	0	0	0	0	0	0	0
RR	10	0	10	90	1	91	7	0	7	28	0	28	2	0	2
RS	0	0	0	0	0	0	0	0	0	0	0	0	0	0	0
SC	0	0	0	0	0	0	0	0	0	0	0	0	0	0	0
SE	0	0	0	0	0	0	0	0	0	0	0	0	0	0	0
SP	0	0	0	0	0	0	0	0	0	0	0	0	0	0	0
TO	0	0	0	0	0	0	0	0	0	0	0	0	0	0	0
SPF	0	0	0	0	0	0	0	0	0	0	0	0	0	0	0
Total	16	2	18	180	8	188	16	0	16	45	0	45	1.438	104	1.542

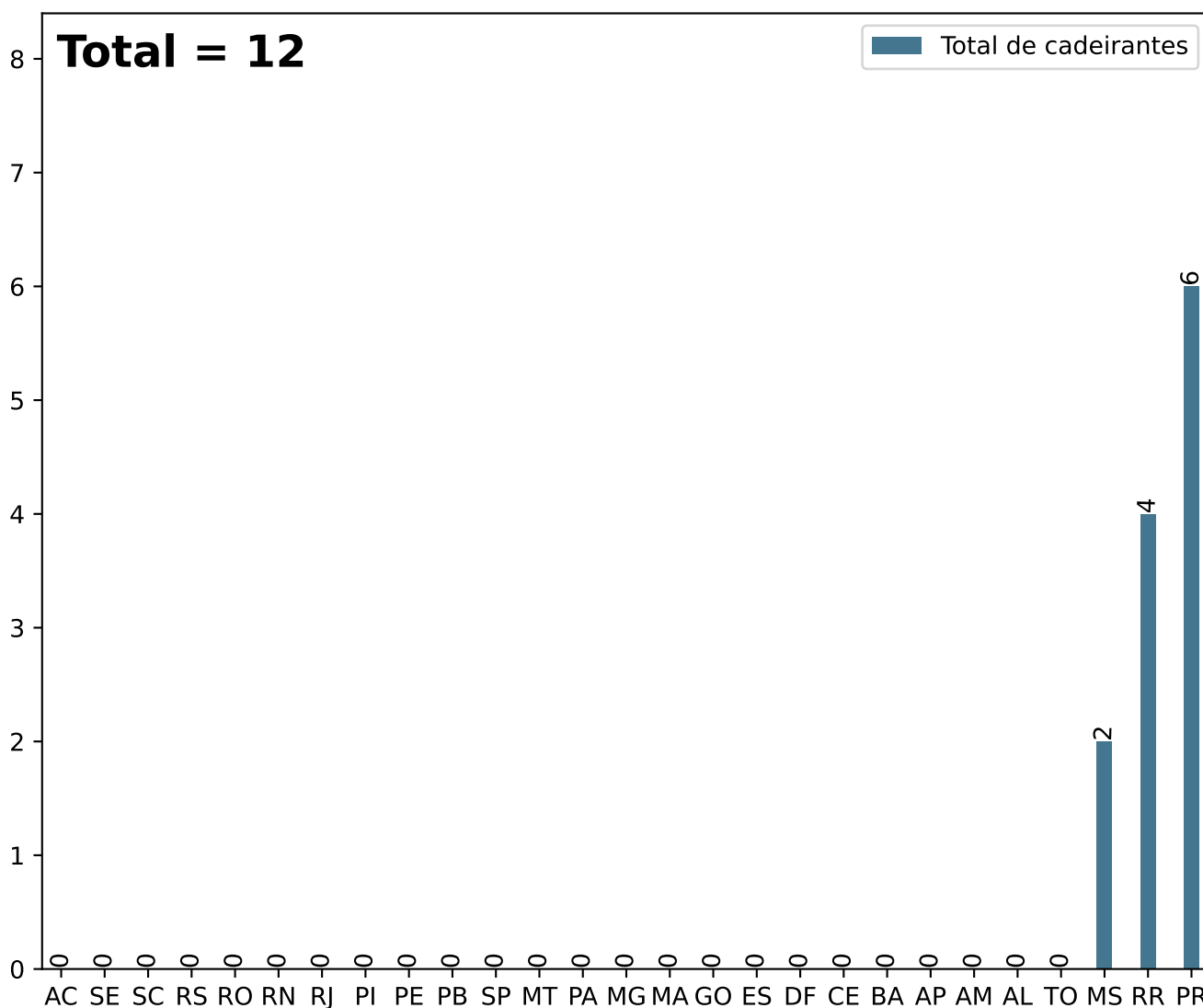
Secretaria Nacional de Políticas Penais

Diretoria de Inteligência Penal

Dados Estatísticos do Sistema Penitenciário
18º ciclo SISDEPEN - Período de referência: Janeiro a Junho de 2025

Total de cadeirantes dentre os deficientes físicos em 30/06/2025 - Prisão Domiciliar Sem Monitoramento Eletrônico

Total de cadeirantes



*Prisão Domiciliar sem monitoramento eletrônico


UF	Total	UF	Total	UF	Total
AC	0	MA	0	RJ	0
AL	0	MG	0	RN	0
AM	0	MS	2	RO	0
AP	0	MT	0	RR	4
BA	0	PA	0	RS	0
CE	0	PB	0	SC	0
DF	0	PE	0	SE	0
ES	0	PI	0	SP	0
GO	0	PR	6	TO	0

Secretaria Nacional de Políticas Penais Diretoria de Inteligência Penal


Dados Estatísticos do Sistema Penitenciário 18º ciclo SISDEPEN - Período de referência: Janeiro a Junho de 2025

Total de cadeirantes dentre os deficientes físicos em 30/06/2025 - Prisão Domiciliar Sem Monitoramento Eletrônico

Total de cadeirantes - Masculino (Prisão Domiciliar Sem Monitoramento Eletrônico)



Total de cadeirantes - Feminino (Prisão Domiciliar Sem Monitoramento Eletrônico)

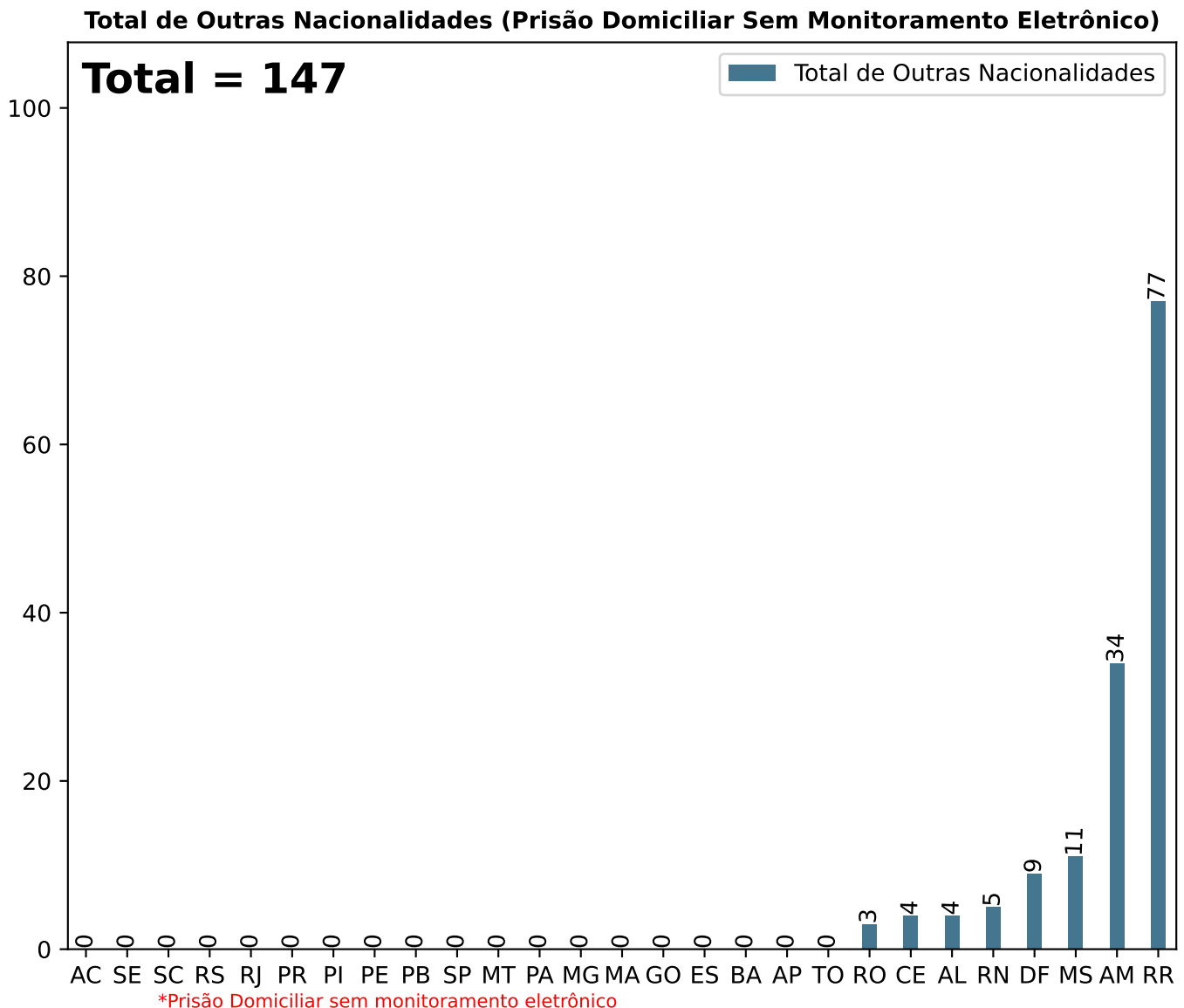


Secretaria Nacional de Políticas Penais Diretoria de Inteligência Penal

Dados Estatísticos do Sistema Penitenciário

18º ciclo SISDEPEN - Período de referência: Janeiro a Junho de 2025

Total de Outras Nacionalidades (Prisão Domiciliar Sem Monitoramento Eletrônico) em 30/06/2025



UF	Total	UF	Total	UF	Total
AC	0	MA	0	RJ	0
AL	4	MG	0	RN	5
AM	34	MS	11	RO	3
AP	0	MT	0	RR	77
BA	0	PA	0	RS	0
CE	4	PB	0	SC	0
DF	9	PE	0	SE	0
ES	0	PI	0	SP	0
GO	0	PR	0	TO	0

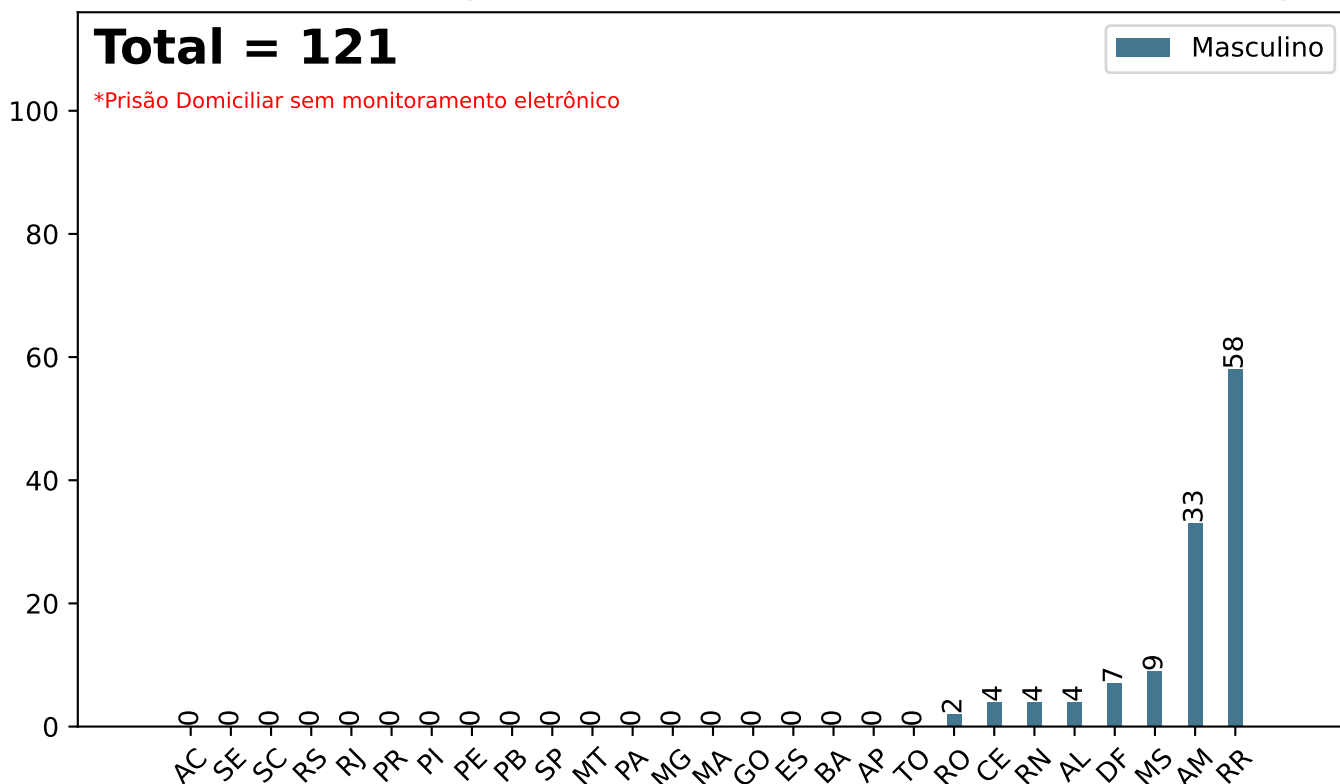
Secretaria Nacional de Políticas Penais Diretoria de Inteligência Penal

Dados Estatísticos do Sistema Penitenciário

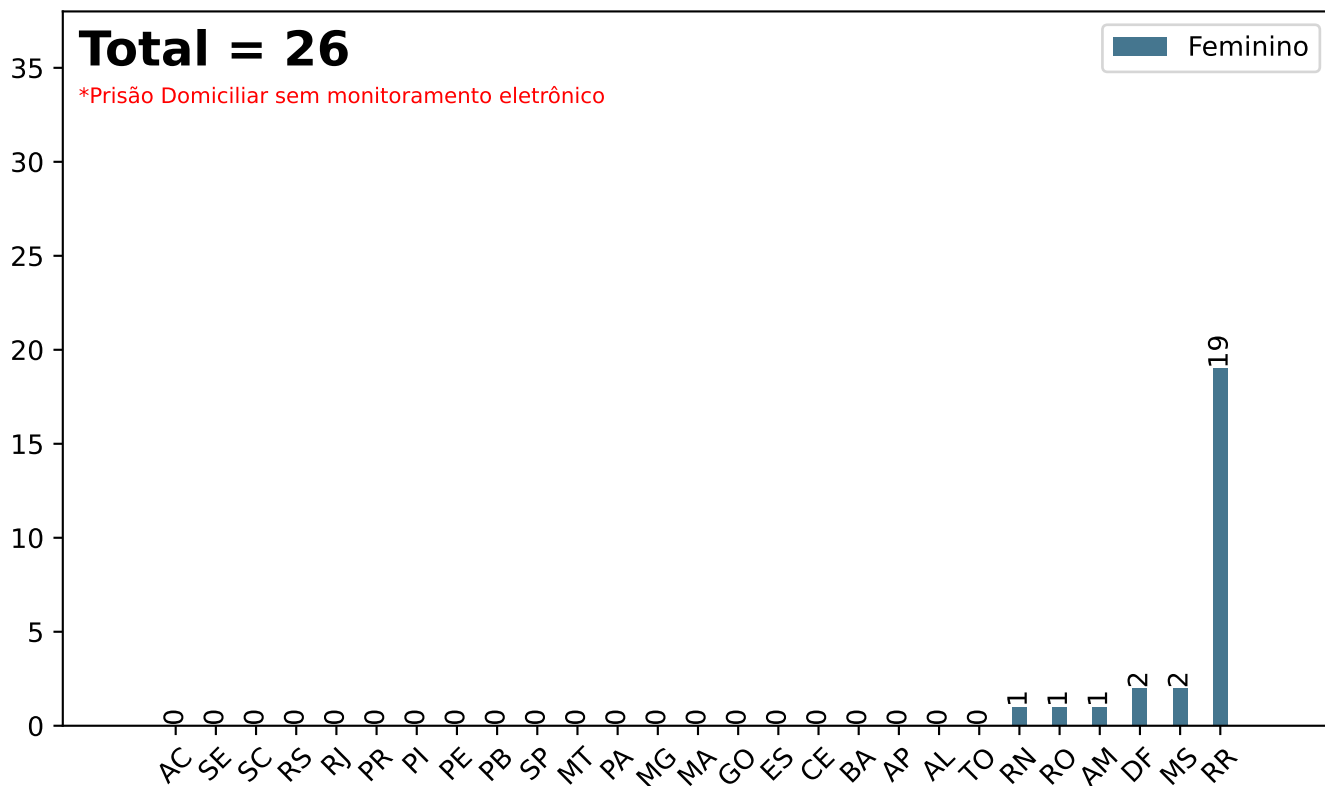
18º ciclo SISDEPEN - Período de referência: Janeiro a Junho de 2025

Total de Outras Nacionalidades (Prisão Domiciliar Sem Monitoramento Eletrônico) em 30/06/2025

Total de Outras Nacionalidades (Prisão Domiciliar Sem Monitoramento Eletrônico) - Masculino



Total de Outras Nacionalidades (Prisão Domiciliar Sem Monitoramento Eletrônico) - Feminino




Secretaria Nacional de Políticas Penais Diretoria de Inteligência Penal

Dados Estatísticos do Sistema Penitenciário

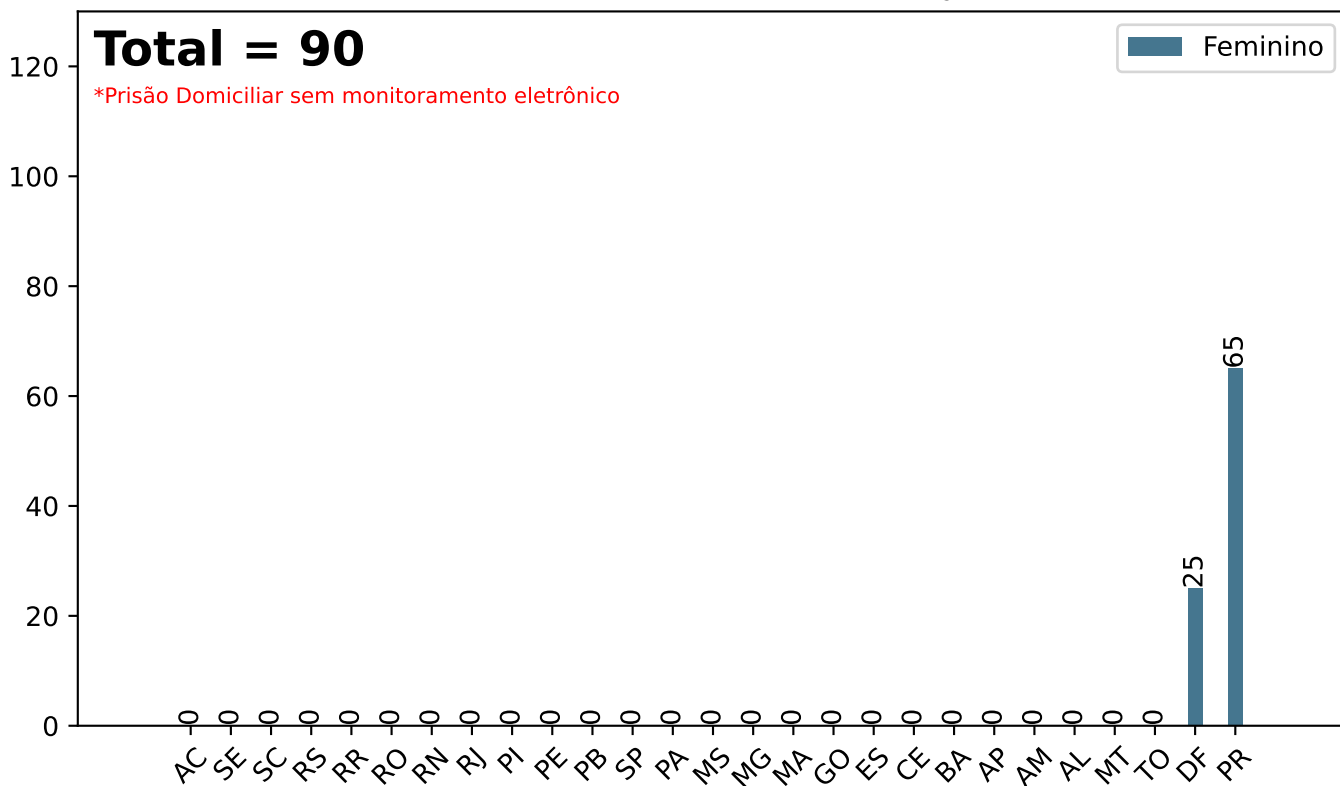
18º ciclo SISDEPEN - Período de referência: Janeiro a Junho de 2025

Total (Prisão Domiciliar Sem Monitoramento Eletrônico) sem informação sobre a nacionalidade em 30/06/2025

Total (Prisão Domiciliar Sem Monitoramento Eletrônico) sem informação sobre a nacionalidade - Masculino





Total (Prisão Domiciliar Sem Monitoramento Eletrônico) sem informação sobre a nacionalidade - Feminino



Secretaria Nacional de Políticas Penais Diretoria de Inteligência Penal

Dados Estatísticos do Sistema Penitenciário 18º ciclo SISDEPEN - Período de referência: Janeiro a Junho de 2025

Total de Brasileiros Naturalizados (Prisão Domiciliar Sem Monitoramento Eletrônico) em 30/06/2025



Secretaria Nacional de Políticas Penais Diretoria de Inteligência Penal

18º ciclo SISDEPEN - Período de referência: Janeiro a Junho de 2025

Prisão Domiciliar Sem Monitoramento Eletrônico - Nacionalidades em 30/06/2025

UF	África do Sul	Argentina	Bolívia	Camarões	Colômbia	Costa Rica	E.U.A	Espanha	França	Gana	Guiana	Guiana Francesa	Guiné Bissau	Israel	México
AC	0	0	0	0	0	0	0	0	0	0	0	0	0	0	0
AL	0	1	0	0	3	0	0	0	0	0	0	0	0	0	0
AM	0	0	0	0	19	0	0	0	0	0	0	0	0	0	1
AP	0	0	0	0	0	0	0	0	0	0	0	0	0	0	0
BA	0	0	0	0	0	0	0	0	0	0	0	0	0	0	0
CE	0	0	0	0	0	1	0	0	0	0	0	1	1	0	0
DF	1	0	1	1	1	0	0	0	1	1	0	0	0	0	0
ES	0	0	0	0	0	0	0	0	0	0	0	0	0	0	0
GO	0	0	0	0	0	0	0	0	0	0	0	0	0	0	0
MA	0	0	0	0	0	0	0	0	0	0	0	0	0	0	0
MG	0	0	0	0	0	0	0	0	0	0	0	0	0	0	0
MS	0	1	1	0	0	0	1	0	0	0	0	0	0	0	0
MT	0	0	0	0	0	0	0	0	0	0	0	0	0	0	0
PA	0	0	0	0	0	0	0	0	0	0	0	0	0	0	0
PB	0	0	0	0	0	0	0	0	0	0	0	0	0	0	0
PE	0	0	0	0	0	0	0	0	0	0	0	0	0	0	0
PI	0	0	0	0	0	0	0	0	0	0	0	0	0	0	0
PR	0	0	0	0	0	0	0	0	0	0	0	0	0	0	0
RJ	0	0	0	0	0	0	0	0	0	0	0	0	0	0	0
RN	0	1	0	0	0	0	0	1	0	0	0	0	0	1	0
RO	0	0	2	0	0	0	0	0	0	0	0	0	0	0	0
RR	0	0	0	0	1	0	0	1	0	0	1	0	0	0	0
RS	0	0	0	0	0	0	0	0	0	0	0	0	0	0	0
SC	0	0	0	0	0	0	0	0	0	0	0	0	0	0	0
SE	0	0	0	0	0	0	0	0	0	0	0	0	0	0	0
SP	0	0	0	0	0	0	0	0	0	0	0	0	0	0	0
TO	0	0	0	0	0	0	0	0	0	0	0	0	0	0	0
SPF	0	0	0	0	0	0	0	0	0	0	0	0	0	0	0
Total	1	3	4	1	24	1	1	2	1	1	1	1	1	1	1

Secretaria Nacional de Políticas Penais Diretoria de Inteligência Penal

18º ciclo SISDEPEN - Período de referência: Janeiro a Junho de 2025

Prisão Domiciliar Sem Monitoramento Eletrônico - Nacionalidades em 30/06/2025

UF	Paraguai	Países Baixos/ Holanda	Peru	Portugal	Rússia	Venezuela
AC	0	0	0	0	0	0
AL	0	0	0	0	0	0
AM	0	0	8	0	0	6
AP	0	0	0	0	0	0
BA	0	0	0	0	0	0
CE	0	1	0	0	0	0
DF	0	0	1	1	1	0
ES	0	0	0	0	0	0
GO	0	0	0	0	0	0
MA	0	0	0	0	0	0
MG	0	0	0	0	0	0
MS	7	1	0	0	0	0
MT	0	0	0	0	0	0
PA	0	0	0	0	0	0
PB	0	0	0	0	0	0
PE	0	0	0	0	0	0
PI	0	0	0	0	0	0
PR	0	0	0	0	0	0
RJ	0	0	0	0	0	0
RN	0	0	0	2	0	0
RO	0	0	1	0	0	0
RR	0	0	0	0	0	74
RS	0	0	0	0	0	0
SC	0	0	0	0	0	0
SE	0	0	0	0	0	0
SP	0	0	0	0	0	0
TO	0	0	0	0	0	0
SPF	0	0	0	0	0	0
Total	7	2	10	3	1	80

Secretaria Nacional de Políticas Penais Diretoria de Inteligência Penal

18º ciclo SISDEPEN - Período de referência: Janeiro a Junho de 2025

Prisão Domiciliar Sem Monitoramento Eletrônico - faixas etárias em 30/06/2025

18 a 24 anos

25 a 29 anos

30 a 34 anos

35 a 45 anos

46 a 60 anos

61 a 70 anos

Mais de 70 anos

Idade não informada

UF	Masculino	Feminino	Total	Masculino	Feminino	Total	Masculino	Feminino	Total	Masculino	Feminino	Total	Masculino	Feminino	Total	Masculino	Feminino	Total	Masculino	Feminino	Total	Masculino	Feminino	Total
AC	0	0	0	0	0	0	0	0	0	0	0	0	0	0	0	0	0	0	0	0	0	0	0	0
AL	198	6	204	677	11	688	543	24	567	601	31	632	302	77	379	67	1	68	15	0	15	15	0	15
AM	909	55	964	1.495	142	1.637	883	94	977	910	79	989	552	38	590	67	4	71	13	0	13	0	0	0
AP	0	0	0	0	0	0	0	0	0	0	0	0	0	0	0	0	0	0	0	0	0	0	0	0
BA	0	0	0	0	0	0	0	0	0	0	0	0	0	0	0	0	0	0	0	0	0	0	0	0
CE	235	19	254	1.141	116	1.257	1.277	133	1.410	1.833	128	1.961	708	78	786	113	10	123	35	0	35	0	0	0
DF	379	24	403	1.790	112	1.902	2.318	118	2.436	3.578	215	3.793	1.634	85	1.719	198	14	212	71	1	72	18	29	47
ES	2	11	13	3	10	13	2	10	12	8	14	22	7	5	12	6	2	8	11	0	11	0	0	0
GO	79	0	79	221	1	222	188	6	194	288	1	289	138	1	139	26	0	26	9	0	9	0	0	0
MA	0	0	0	0	0	0	0	0	0	0	0	0	0	0	0	0	0	0	0	0	0	0	0	0
MG	0	0	0	0	0	0	0	0	0	0	0	0	0	0	0	0	0	0	0	0	0	0	0	0
MS	189	18	207	365	27	392	328	38	366	410	56	466	312	21	333	70	6	76	1	1	2	7	0	7
MT	0	0	0	0	0	0	0	0	0	0	0	0	0	0	0	0	0	0	0	0	0	0	0	0
PA	0	0	0	0	0	0	0	0	0	0	0	0	0	0	0	0	0	0	0	0	0	0	0	0
PB	0	0	0	0	0	0	0	0	0	0	0	0	0	0	0	0	0	0	0	0	0	0	0	0
PE	173	16	189	354	32	386	363	21	384	552	53	605	285	26	311	86	6	92	36	0	36	2	0	2
PI	0	0	0	0	0	0	0	0	0	0	0	0	0	0	0	0	0	0	0	0	0	0	0	0
PR	153	24	177	641	76	717	911	106	1.017	1.399	162	1.561	891	84	975	205	24	229	55	5	60	40.827	1.365	42.192
RJ	0	0	0	0	0	0	0	0	0	0	0	0	0	0	0	0	0	0	0	0	0	0	0	0
RN	107	10	117	418	40	458	436	30	466	664	67	731	358	25	383	85	8	93	21	2	23	0	0	0
RO	377	36	413	612	87	699	710	89	799	1.277	150	1.427	638	62	700	105	9	114	65	1	66	298	51	349
RR	89	10	99	314	40	354	347	51	398	475	71	546	251	29	280	72	1	73	9	0	9	0	0	0
RS	0	0	0	0	0	0	0	0	0	0	0	0	0	0	0	0	0	0	0	0	0	0	0	0
SC	0	0	0	0	0	0	0	0	0	0	0	0	0	0	0	0	0	0	0	0	0	0	0	0
SE	0	0	0	0	0	0	0	0	0	0	0	0	0	0	0	0	0	0	0	0	0	0	0	0
SP	0	0	0	0	0	0	0	0	0	0	0	0	0	0	0	0	0	0	0	0	0	0	0	0
TO	0	0	0	0	0	0	0	0	0	0	0	0	0	0	0	0	0	0	0	0	0	0	0	0
SPF	0	0	0	0	0	0	0	0	0	0	0	0	0	0	0	0	0	0	0	0	0	0	0	0
Total	2.890	229	3.119	8.031	694	8.725	8.306	720	9.026	11.995	1.027	13.022	6.076	531	6.607	1.100	85	1.185	341	10	351	41.167	1.445	42.612

Secretaria Nacional de Políticas Penais Diretoria de Inteligência Penal

18º ciclo SISDEPEN - Período de referência: Janeiro a Junho de 2025

Prisão Domiciliar Sem Monitoramento Eletrônico - cor de pele/raça/etnia em 30/06/2025

UF	Branco			Preto			Pardo			Amarelo			Indígena			Não informado		
	Masculino	Feminino	Total	Masculino	Feminino	Total	Masculino	Feminino	Total	Masculino	Feminino	Total	Masculino	Feminino	Total	Masculino	Feminino	Total
AC	0	0	0	0	0	0	0	0	0	0	0	0	0	0	0	0	0	0
AL	500	23	523	261	7	268	1.291	101	1.392	0	0	0	2	0	2	4.524	360	4.884
AM	627	41	668	522	41	563	3.648	329	3.977	10	0	10	22	1	23	0	0	0
AP	0	0	0	0	0	0	0	0	0	0	0	0	0	0	0	0	0	0
BA	0	0	0	0	0	0	0	0	0	0	0	0	0	0	0	0	0	0
CE	613	49	662	523	58	581	4.144	373	4.517	27	1	28	7	0	7	28	3	31
DF	1.669	88	1.757	2.054	89	2.143	5.175	371	5.546	31	2	33	6	0	6	1.051	48	1.099
ES	13	14	27	7	14	21	17	33	50	0	1	1	0	0	0	1	6	7
GO	160	1	161	176	3	179	609	5	614	1	0	1	3	0	3	0	0	0
MA	0	0	0	0	0	0	0	0	0	0	0	0	0	0	0	0	0	0
MG	0	0	0	0	0	0	0	0	0	0	0	0	0	0	0	0	0	0
MS	237	72	309	36	19	55	209	71	280	0	0	0	60	6	66	33	0	33
MT	0	0	0	0	0	0	0	0	0	0	0	0	0	0	0	0	0	0
PA	0	0	0	0	0	0	0	0	0	0	0	0	0	0	0	0	0	0
PB	0	0	0	0	0	0	0	0	0	0	0	0	0	0	0	0	0	0
PE	351	24	375	315	33	348	1.133	93	1.226	30	0	30	8	1	9	14	0	14
PI	0	0	0	0	0	0	0	0	0	0	0	0	0	0	0	0	0	0
PR	812	145	957	533	78	611	494	48	542	4	0	4	0	0	0	43.239	1.575	44.814
RJ	0	0	0	0	0	0	0	0	0	0	0	0	0	0	0	0	0	0
RN	480	37	517	227	31	258	1.377	114	1.491	3	0	3	0	0	0	2	0	2
RO	472	72	544	363	41	404	2.518	296	2.814	24	1	25	5	0	5	417	57	474
RR	188	16	204	218	14	232	1.041	153	1.194	0	0	0	103	14	117	0	5	5
RS	0	0	0	0	0	0	0	0	0	0	0	0	0	0	0	0	0	0
SC	0	0	0	0	0	0	0	0	0	0	0	0	0	0	0	0	0	0
SE	0	0	0	0	0	0	0	0	0	0	0	0	0	0	0	0	0	0
SP	0	0	0	0	0	0	0	0	0	0	0	0	0	0	0	0	0	0
TO	0	0	0	0	0	0	0	0	0	0	0	0	0	0	0	0	0	0
SPF	0	0	0	0	0	0	0	0	0	0	0	0	0	0	0	0	0	0
Total	6.122	582	6.704	5.235	428	5.663	21.656	1.987	23.643	130	5	135	216	22	238	49.309	2.054	51.363

Secretaria Nacional de Políticas Penais Diretoria de Inteligência Penal

18º ciclo SISDEPEN - Período de referência: Janeiro a Junho de 2025

Prisão Domiciliar Sem Monitoramento Eletrônico - procedência (endereço antes da entrada no sistema prisional) em 30/06/2025

Área urbana- Municípios do interior

Área Urbana - Municípios em regiões metropolitanas

Zona Rural

UF	Masculino	Feminino	Total	Masculino	Feminino	Total	Masculino	Feminino	Total
AC	0	0	0	0	0	0	0	0	0
AL	1.394	47	1.441	845	102	947	179	1	180
AM	385	52	437	4.347	359	4.706	97	1	98
AP	0	0	0	0	0	0	0	0	0
BA	0	0	0	0	0	0	0	0	0
CE	0	0	0	0	0	0	0	0	0
DF	0	0	0	0	0	0	0	0	0
ES	6	16	22	2	33	35	0	3	3
GO	726	0	726	114	0	114	80	0	80
MA	0	0	0	0	0	0	0	0	0
MG	0	0	0	0	0	0	0	0	0
MS	287	112	399	3	1	4	77	7	84
MT	0	0	0	0	0	0	0	0	0
PA	0	0	0	0	0	0	0	0	0
PB	0	0	0	0	0	0	0	0	0
PE	226	29	255	8	0	8	30	11	41
PI	0	0	0	0	0	0	0	0	0
PR	3.031	371	3.402	41.658	1.465	43.123	393	10	403
RJ	0	0	0	0	0	0	0	0	0
RN	2	0	2	0	0	0	0	0	0
RO	1.427	264	1.691	2.501	195	2.696	154	26	180
RR	0	0	0	0	0	0	0	0	0
RS	0	0	0	0	0	0	0	0	0
SC	0	0	0	0	0	0	0	0	0
SE	0	0	0	0	0	0	0	0	0
SP	0	0	0	0	0	0	0	0	0
TO	0	0	0	0	0	0	0	0	0
SPF	0	0	0	0	0	0	0	0	0
Total	7.484	891	8.375	49.478	2.155	51.633	1.010	59	1.069

Secretaria Nacional de Políticas Penais Diretoria de Inteligência Penal

18º ciclo SISDEPEN - Período de referência: Janeiro a Junho de 2025

Prisão Domiciliar Sem Monitoramento Eletrônico - Estado Civil em 30/06/2025

UF	Solteiro/a			União estável/amasiado			Casado/a			Separado/a judicialmente			Divorciado/a			Viúvo/a			Não informado		
	Masculino	Feminino	Total	Masculino	Feminino	Total	Masculino	Feminino	Total	Masculino	Feminino	Total	Masculino	Feminino	Total	Masculino	Feminino	Total	Masculino	Feminino	Total
AC	0	0	0	0	0	0	0	0	0	0	0	0	0	0	0	0	0	0	0	0	0
AL	925	78	1.003	522	23	545	393	17	410	0	0	0	147	19	166	6	0	6	425	13	438
AM	2.791	287	3.078	1.102	85	1.187	816	22	838	14	0	14	25	5	30	30	4	34	51	9	60
AP	0	0	0	0	0	0	0	0	0	0	0	0	0	0	0	0	0	0	0	0	0
BA	0	0	0	0	0	0	0	0	0	0	0	0	0	0	0	0	0	0	0	0	0
CE	2.924	346	3.270	1.343	79	1.422	903	40	943	53	3	56	97	11	108	19	5	24	3	0	3
DF	5.816	326	6.142	1.240	65	1.305	785	43	828	1	0	1	207	14	221	17	6	23	1.920	144	2.064
ES	5	39	44	1	12	13	7	5	12	1	2	3	0	3	3	0	1	1	1	6	7
GO	640	7	647	140	1	141	126	1	127	18	0	18	21	0	21	4	0	4	0	0	0
MA	0	0	0	0	0	0	0	0	0	0	0	0	0	0	0	0	0	0	0	0	0
MG	0	0	0	0	0	0	0	0	0	0	0	0	0	0	0	0	0	0	0	0	0
MS	240	68	308	191	57	248	80	18	98	2	3	5	27	3	30	9	10	19	25	10	35
MT	0	0	0	0	0	0	0	0	0	0	0	0	0	0	0	0	0	0	0	0	0
PA	0	0	0	0	0	0	0	0	0	0	0	0	0	0	0	0	0	0	0	0	0
PB	0	0	0	0	0	0	0	0	0	0	0	0	0	0	0	0	0	0	0	0	0
PE	964	92	1.056	521	39	560	223	11	234	6	0	6	100	7	107	17	2	19	20	0	20
PI	0	0	0	0	0	0	0	0	0	0	0	0	0	0	0	0	0	0	0	0	0
PR	0	0	0	0	0	0	0	0	0	0	0	0	0	0	0	0	0	0	45.082	1.846	46.928
RJ	0	0	0	0	0	0	0	0	0	0	0	0	0	0	0	0	0	0	0	0	0
RN	1.108	124	1.232	617	32	649	283	18	301	14	1	15	58	3	61	8	4	12	1	0	1
RO	1.917	275	2.192	894	78	972	364	41	405	21	1	22	95	11	106	19	2	21	772	77	849
RR	967	124	1.091	257	37	294	268	29	297	3	6	9	44	4	48	9	2	11	9	0	9
RS	0	0	0	0	0	0	0	0	0	0	0	0	0	0	0	0	0	0	0	0	0
SC	0	0	0	0	0	0	0	0	0	0	0	0	0	0	0	0	0	0	0	0	0
SE	0	0	0	0	0	0	0	0	0	0	0	0	0	0	0	0	0	0	0	0	0
SP	0	0	0	0	0	0	0	0	0	0	0	0	0	0	0	0	0	0	0	0	0
TO	0	0	0	0	0	0	0	0	0	0	0	0	0	0	0	0	0	0	0	0	0
SPF	0	0	0	0	0	0	0	0	0	0	0	0	0	0	0	0	0	0	0	0	0
Total	18.297	1.766	20.063	6.828	508	7.336	4.248	245	4.493	133	16	149	821	80	901	138	36	174	48.309	2.105	50.414

Secretaria Nacional de Políticas Penais Diretoria de Inteligência Penal

18º ciclo SISDEPEN - Período de referência: Janeiro a Junho de 2025

Prisão Domiciliar Sem Monitoramento Eletrônico - grau de instrução (escolaridade) em 30/06/2025

Analfabeto

Alfabetizado

Fundamental Incompleto

Fundamental Completo

Médio Incompleto

Médio Completo

Superior Incompleto

Superior Completo

Acima de Superior Completo

Não informado

UF	Masculino	Feminino	Total	Masculino	Feminino	Total	Masculino	Feminino	Total	Masculino	Feminino	Total	Masculino	Feminino	Total	Masculino	Feminino	Total	Masculino	Feminino	Total	Masculino	Feminino	Total	Masculino	Feminino	Total	Masculino	Feminino	Total
AC	0	0	0	0	0	0	0	0	0	0	0	0	0	0	0	0	0	0	0	0	0	0	0	0	0	0	0	0	0	0
AL	389	44	433	233	23	256	1.373	103	1.476	113	10	123	312	41	353	245	15	260	58	2	60	47	0	47	4	0	4	3.806	253	4.059
AM	0	0	0	392	41	433	1.940	124	2.064	558	43	601	835	51	886	932	133	1.065	90	9	99	73	11	84	9	0	9	0	0	0
AP	0	0	0	0	0	0	0	0	0	0	0	0	0	0	0	0	0	0	0	0	0	0	0	0	0	0	0	0	0	0
BA	0	0	0	0	0	0	0	0	0	0	0	0	0	0	0	0	0	0	0	0	0	0	0	0	0	0	0	0	0	0
CE	110	9	119	201	12	213	2.530	216	2.746	500	31	531	897	94	991	914	91	1.005	114	18	132	64	13	77	5	0	5	7	0	7
DF	100	3	103	114	3	117	3.946	215	4.161	1.080	32	1.112	1.534	102	1.636	1.515	124	1.639	222	32	254	101	23	124	5	0	5	1.369	64	1.433
ES	4	0	4	2	0	2	9	19	28	1	3	4	3	9	12	3	10	13	0	2	2	0	4	4	0	0	0	1	13	14
GO	10	0	10	1	0	1	439	1	440	141	1	142	161	2	163	139	1	140	28	0	28	32	0	32	1	1	2	0	0	0
MA	0	0	0	0	0	0	0	0	0	0	0	0	0	0	0	0	0	0	0	0	0	0	0	0	0	0	0	0	0	0
MG	0	0	0	0	0	0	0	0	0	0	0	0	0	0	0	0	0	0	0	0	0	0	0	0	0	0	0	0	0	0
MS	16	1	17	12	2	14	233	67	300	95	26	121	57	36	93	84	17	101	35	3	38	23	6	29	0	0	0	20	5	25
MT	0	0	0	0	0	0	0	0	0	0	0	0	0	0	0	0	0	0	0	0	0	0	0	0	0	0	0	0	0	0
PA	0	0	0	0	0	0	0	0	0	0	0	0	0	0	0	0	0	0	0	0	0	0	0	0	0	0	0	0	0	0
PB	0	0	0	0	0	0	0	0	0	0	0	0	0	0	0	0	0	0	0	0	0	0	0	0	0	0	0	0	0	0
PE	53	1	54	50	2	52	795	54	849	113	12	125	284	18	302	362	23	385	42	6	48	19	4	23	84	6	90	21	0	21
PI	0	0	0	0	0	0	0	0	0	0	0	0	0	0	0	0	0	0	0	0	0	0	0	0	0	0	0	0	0	0
PR	22	5	27	102	3	105	1.917	79	1.996	363	31	394	178	31	209	231	48	279	50	14	64	29	7	36	5	1	6	42.185	1.627	43.812
RJ	0	0	0	0	0	0	0	0	0	0	0	0	0	0	0	0	0	0	0	0	0	0	0	0	0	0	0	0	0	0
RN	91	3	94	212	13	225	995	82	1.077	150	12	162	248	28	276	278	33	311	53	6	59	51	5	56	9	0	9	2	0	2
RO	40	9	49	105	9	114	1.485	155	1.640	448	40	488	544	85	629	791	103	894	92	13	105	66	11	77	5	2	7	506	58	564
RR	27	1	28	25	2	27	538	43	581	139	8	147	283	35	318	394	55	449	66	16	82	57	8	65	6	1	7	22	33	55
RS	0	0	0	0	0	0	0	0	0	0	0	0	0	0	0	0	0	0	0	0	0	0	0	0	0	0	0	0	0	0
SC	0	0	0	0	0	0	0	0	0	0	0	0	0	0	0	0	0	0	0	0	0	0	0	0	0	0	0	0	0	0
SE	0	0	0	0	0	0	0	0	0	0	0	0	0	0	0	0	0	0	0	0	0	0	0	0	0	0	0	0	0	0
SP	0	0	0	0	0	0	0	0	0	0	0	0	0	0	0	0	0	0	0	0	0	0	0	0	0	0	0	0	0	0
TO	0	0	0	0	0	0	0	0	0	0	0	0	0	0	0	0	0	0	0	0	0	0	0	0	0	0	0	0	0	0
SPF	0	0	0	0	0	0	0	0	0	0	0	0	0	0	0	0	0	0	0	0	0	0	0	0	0	0	0	0	0	0
Total	862	76	938	1.449	110	1.559	16.200	1.158	17.358	3.701	249	3.950	5.336	532	5.868	5.888	653	6.541	850	121	971	562	92	654	133	11	144	47.939	2.053	49.992

Secretaria Nacional de Políticas Penais Diretoria de Inteligência Penal

18º ciclo SISDEPEN - Período de referência: Janeiro a Junho de 2025

Prisão Domiciliar Sem Monitoramento Eletrônico - por número de filhos em 30/06/2025

	Sem filhos		1 Filho		2 Filhos		3 Filhos		4 Filhos		5 Filhos		6 Filhos		7 Filhos		8 Filhos		9 Filhos		10 Filhos		11 Filhos ou mais		Não informado		
UF	Masculino	Feminino	Masculino	Feminino	Masculino	Feminino	Masculino	Feminino	Masculino	Feminino	Masculino	Feminino	Masculino	Feminino	Masculino	Feminino	Masculino	Feminino	Masculino	Feminino	Masculino	Feminino	Masculino	Feminino	Masculino	Feminino	
AC	0	0	0	0	0	0	0	0	0	0	0	0	0	0	0	0	0	0	0	0	0	0	0	0	0	0	
AL	0	0	0	0	0	0	0	0	0	0	0	0	0	0	0	0	0	0	0	0	0	0	0	0	0	0	0
AM	7	2	1	1	0	0	0	0	0	1	0	0	0	0	0	0	0	0	0	0	0	0	0	0	0	0	0
AP	0	0	0	0	0	0	0	0	0	0	0	0	0	0	0	0	0	0	0	0	0	0	0	0	0	0	0
BA	0	0	0	0	0	0	0	0	0	0	0	0	0	0	0	0	0	0	0	0	0	0	0	0	0	0	0
CE	3.540	329	1.060	84	493	39	175	22	46	8	17	2	8	0	2	0	0	0	1	0	0	0	0	0	0	0	
DF	0	0	0	0	0	0	0	0	0	0	0	0	0	0	0	0	0	0	0	0	0	0	0	0	0	0	0
ES	0	0	0	0	0	0	0	0	0	0	0	0	0	0	0	0	0	0	0	0	0	0	0	0	0	0	0
GO	0	0	0	0	0	0	0	0	0	0	0	0	0	0	0	0	0	0	0	0	0	0	0	0	0	0	0
MA	0	0	0	0	0	0	0	0	0	0	0	0	0	0	0	0	0	0	0	0	0	0	0	0	0	0	0
MG	0	0	0	0	0	0	0	0	0	0	0	0	0	0	0	0	0	0	0	0	0	0	0	0	0	0	0
MS	35	12	19	12	15	14	18	9	13	7	10	0	4	2	1	0	0	0	0	0	0	0	0	0	0	0	0
MT	0	0	0	0	0	0	0	0	0	0	0	0	0	0	0	0	0	0	0	0	0	0	0	0	0	0	0
PA	0	0	0	0	0	0	0	0	0	0	0	0	0	0	0	0	0	0	0	0	0	0	0	0	0	0	0
PB	0	0	0	0	0	0	0	0	0	0	0	0	0	0	0	0	0	0	0	0	0	0	0	0	0	0	0
PE	60	1	62	5	39	3	23	2	0	3	0	0	1	1	0	0	1	0	0	0	0	0	0	0	48	0	
PI	0	0	0	0	0	0	0	0	0	0	0	0	0	0	0	0	0	0	0	0	0	0	0	0	0	0	0
PR	0	0	0	0	0	0	0	0	0	0	0	0	0	0	0	0	0	0	0	0	0	0	0	0	45.082	1.846	
RJ	0	0	0	0	0	0	0	0	0	0	0	0	0	0	0	0	0	0	0	0	0	0	0	0	0	0	0
RN	0	0	0	0	0	0	0	0	0	0	0	0	0	0	0	0	0	0	0	0	0	0	0	0	0	0	0
RO	1.749	173	611	60	451	61	247	50	142	37	90	13	26	3	9	0	3	2	3	2	2	0	3	1	746	83	
RR	258	41	365	28	316	46	194	32	116	30	105	14	18	0	16	0	5	0	0	0	0	0	0	0	164	11	
RS	0	0	0	0	0	0	0	0	0	0	0	0	0	0	0	0	0	0	0	0	0	0	0	0	0	0	0
SC	0	0	0	0	0	0	0	0	0	0	0	0	0	0	0	0	0	0	0	0	0	0	0	0	0	0	0
SE	0	0	0	0	0	0	0	0	0	0	0	0	0	0	0	0	0	0	0	0	0	0	0	0	0	0	0
SP	0	0	0	0	0	0	0	0	0	0	0	0	0	0	0	0	0	0	0	0	0	0	0	0	0	0	0
TO	0	0	0	0	0	0	0	0	0	0	0	0	0	0	0	0	0	0	0	0	0	0	0	0	0	0	0
SPF	0	0	0	0	0	0	0	0	0	0	0	0	0	0	0	0	0	0	0	0	0	0	0	0	0	0	0
Total	5.649	558	2.118	190	1.314	163	657	115	317	86	222	29	57	6	28	0	9	2	4	2	2	0	3	1	46.040	1.940	

Secretaria Nacional de Políticas Penais

Diretoria de Inteligência Penal

Dados Estatísticos do Sistema Penitenciário

18º ciclo SISDEPEN - Período de referência: Janeiro a Junho de 2025

Prisão Domiciliar Sem Monitoramento Eletrônico - tempo de Pena Total em 30/06/2025

*Prisão Domiciliar sem monitoramento eletrônico

Total - Até 6 meses. = 248

UF	Até 6 meses.	UF	Até 6 meses.	UF	Até 6 meses.
RR	105	AP	0	SP	0
MS	60	BA	0	PB	0
CE	56	DF	0	PE	0
RO	16	ES	0	PI	0
RN	9	AC	0	PR	0
AL	1	SE	0	RJ	0
AM	1	MG	0	RS	0
GO	0	PA	0	SC	0
TO	0	MT	0	MA	0

Total - 6 meses a 1 ano. = 274

UF	6 meses a 1 ano.	UF	6 meses a 1 ano.	UF	6 meses a 1 ano.
RR	145	AP	0	SP	0
CE	46	BA	0	PB	0
RO	41	DF	0	PE	0
MS	26	ES	0	PI	0
RN	10	AC	0	PR	0
AL	5	SE	0	RJ	0
AM	1	MG	0	RS	0
GO	0	PA	0	SC	0
TO	0	MT	0	MA	0

Total - 1 a 2 anos. = 497

UF	1 a 2 anos.	UF	1 a 2 anos.	UF	1 a 2 anos.
RR	160	AP	0	SP	0
CE	117	BA	0	PB	0
AM	99	DF	0	PE	0
MS	59	ES	0	PI	0
RO	35	AC	0	PR	0
AL	18	SE	0	RJ	0
RN	9	MG	0	RS	0
GO	0	PA	0	SC	0
TO	0	MT	0	MA	0

Total - 2 a 4 anos. = 3.072

UF	2 a 4 anos.	UF	2 a 4 anos.	UF	2 a 4 anos.
AM	2.048	TO	0	SP	0
CE	473	AP	0	PB	0
RR	347	BA	0	PE	0
AL	83	DF	0	PI	0
MS	82	AC	0	PR	0
RN	19	SE	0	RJ	0
RO	18	MG	0	RS	0
ES	2	PA	0	SC	0
GO	0	MT	0	MA	0

Secretaria Nacional de Políticas Penais

Diretoria de Inteligência Penal

Dados Estatísticos do Sistema Penitenciário

18º ciclo SISDEPEN - Período de referência: Janeiro a Junho de 2025

Prisão Domiciliar Sem Monitoramento Eletrônico - tempo de Pena Total em 30/06/2025

*Prisão Domiciliar sem monitoramento eletrônico

Total - 4 a 8 anos. = 5.688

UF	4 a 8 anos.	UF	4 a 8 anos.	UF	4 a 8 anos.
CE	2.091	AP	0	PB	0
AM	1.664	BA	0	PE	0
AL	1.264	DF	0	PI	0
RR	441	GO	0	PR	0
MS	202	AC	0	RJ	0
RN	21	SE	0	RO	0
ES	5	PA	0	RS	0
MA	0	MT	0	SC	0
TO	0	SP	0	MG	0

Total - 8 a 15 anos. = 3.391

UF	8 a 15 anos.	UF	8 a 15 anos.	UF	8 a 15 anos.
CE	1.718	TO	0	SP	0
AL	650	AP	0	PB	0
AM	561	BA	0	PI	0
RR	232	DF	0	PR	0
MS	127	AC	0	RJ	0
PE	89	SE	0	RO	0
RN	11	MG	0	RS	0
ES	3	PA	0	SC	0
GO	0	MT	0	MA	0

Total - 15 a 20 anos. = 1.053

UF	15 a 20 anos.	UF	15 a 20 anos.	UF	15 a 20 anos.
CE	572	AP	0	PB	0
AL	236	BA	0	PI	0
AM	134	DF	0	PR	0
MS	45	GO	0	RJ	0
RR	32	AC	0	RN	0
PE	31	SE	0	RO	0
ES	3	PA	0	RS	0
MA	0	MT	0	SC	0
TO	0	SP	0	MG	0

Total - 20 a 30 anos. = 846

UF	20 a 30 anos.	UF	20 a 30 anos.	UF	20 a 30 anos.
CE	500	BA	0	PB	0
AL	186	DF	0	PI	0
AM	76	ES	0	PR	0
MS	41	GO	0	RJ	0
PE	36	AC	0	RN	0
RR	7	SE	0	RO	0
MA	0	PA	0	RS	0
TO	0	MT	0	SC	0
AP	0	SP	0	MG	0

Secretaria Nacional de Políticas Penais

Diretoria de Inteligência Penal

Dados Estatísticos do Sistema Penitenciário

18º ciclo SISDEPEN - Período de referência: Janeiro a Junho de 2025

Prisão Domiciliar Sem Monitoramento Eletrônico - tempo de Pena Total em 30/06/2025

*Prisão Domiciliar sem monitoramento eletrônico

Total - 30 a 50 anos. = 365

UF	30 a 50 anos.	UF	30 a 50 anos.	UF	30 a 50 anos.
AM	210	BA	0	PI	0
AL	78	DF	0	PR	0
CE	64	ES	0	RJ	0
MS	10	GO	0	RN	0
PE	3	AC	0	RO	0
MA	0	SE	0	RR	0
TO	0	PA	0	RS	0
MT	0	SP	0	SC	0
AP	0	PB	0	MG	0

Total - 50 a 100 anos. = 31

UF	50 a 100 anos.	UF	50 a 100 anos.	UF	50 a 100 anos.
AL	23	ES	0	PI	0
AM	4	GO	0	PR	0
CE	4	MA	0	RJ	0
MS	0	MG	0	RN	0
TO	0	AC	0	RO	0
MT	0	SE	0	RR	0
AP	0	SP	0	RS	0
BA	0	PB	0	SC	0
DF	0	PE	0	PA	0

Total - Mais de 100 anos. = 1

UF	Mais de 100 anos.	UF	Mais de 100 anos.	UF	Mais de 100 anos.
AM	1	ES	0	PI	0
MS	0	GO	0	PR	0
TO	0	MA	0	RJ	0
MT	0	MG	0	RN	0
AL	0	AC	0	RO	0
AP	0	SE	0	RR	0
BA	0	SP	0	RS	0
CE	0	PB	0	SC	0
DF	0	PE	0	PA	0

Total - Não informado. = 51.666

UF	Não informado.	UF	Não informado.	UF	Não informado.
PR	46.928	BA	0	PB	0
RO	4.457	DF	0	PE	0
CE	185	ES	0	PI	0
AM	71	GO	0	RJ	0
AL	24	AC	0	RN	0
MS	1	SE	0	RR	0
MA	0	PA	0	RS	0
TO	0	MT	0	SC	0
AP	0	SP	0	MG	0

Secretaria Nacional de Políticas Penais Diretoria de Inteligência Penal

18º ciclo SISDEPEN - Período de referência: Janeiro a Junho de 2025

Prisão Domiciliar Sem Monitoramento Eletrônico - tempo total de pena em 30/06/2025

Até 6 meses 6 meses até 1 ano 1 a 2 anos 2 a 4 anos 4 a 8 anos 8 a 15 anos 15 a 20 anos 20 a 30 anos 30 a 50 anos 50 a 100 anos Mais de 100 anos Sem informação

UF	Masculino	Feminino	Masculino	Feminino	Masculino	Feminino	Masculino	Feminino	Masculino	Feminino	Masculino	Feminino	Masculino	Feminino	Masculino	Feminino	Masculino	Feminino	Masculino	Feminino	Masculino	Feminino	Masculino	Feminino
AC	0	0	0	0	0	0	0	0	0	0	0	0	0	0	0	0	0	0	0	0	0	0	0	0
AL	0	1	5	0	18	0	72	11	1.178	86	618	32	226	10	179	7	75	3	23	0	0	0	24	0
AM	1	0	1	0	97	2	1.887	161	1.540	124	502	59	128	6	76	0	209	1	4	0	1	0	53	18
AP	0	0	0	0	0	0	0	0	0	0	0	0	0	0	0	0	0	0	0	0	0	0	0	0
BA	0	0	0	0	0	0	0	0	0	0	0	0	0	0	0	0	0	0	0	0	0	0	0	0
CE	52	4	45	1	106	11	416	57	1.859	232	1.597	121	551	21	487	13	64	0	4	0	0	0	161	24
DF	0	0	0	0	0	0	0	0	0	0	0	0	0	0	0	0	0	0	0	0	0	0	0	0
ES	0	0	0	0	0	0	0	2	1	4	2	1	2	1	0	0	0	0	0	0	0	0	0	0
GO	0	0	0	0	0	0	0	0	0	0	0	0	0	0	0	0	0	0	0	0	0	0	0	0
MA	0	0	0	0	0	0	0	0	0	0	0	0	0	0	0	0	0	0	0	0	0	0	0	0
MG	0	0	0	0	0	0	0	0	0	0	0	0	0	0	0	0	0	0	0	0	0	0	0	0
MS	55	5	19	7	43	16	55	27	132	70	96	31	42	3	40	1	9	1	0	0	0	0	1	0
MT	0	0	0	0	0	0	0	0	0	0	0	0	0	0	0	0	0	0	0	0	0	0	0	0
PA	0	0	0	0	0	0	0	0	0	0	0	0	0	0	0	0	0	0	0	0	0	0	0	0
PB	0	0	0	0	0	0	0	0	0	0	0	0	0	0	0	0	0	0	0	0	0	0	0	0
PE	0	0	0	0	0	0	0	0	0	0	89	0	31	0	36	0	3	0	0	0	0	0	0	0
PI	0	0	0	0	0	0	0	0	0	0	0	0	0	0	0	0	0	0	0	0	0	0	0	0
PR	0	0	0	0	0	0	0	0	0	0	0	0	0	0	0	0	0	0	0	0	0	0	45.082	1.846
RJ	0	0	0	0	0	0	0	0	0	0	0	0	0	0	0	0	0	0	0	0	0	0	0	0
RN	8	1	9	1	9	0	18	1	17	4	10	1	0	0	0	0	0	0	0	0	0	0	0	0
RO	15	1	38	3	31	4	17	1	0	0	0	0	0	0	0	0	0	0	0	0	0	3.981	476	
RR	105	0	145	0	160	0	347	0	441	0	232	0	32	0	7	0	0	0	0	0	0	0	0	0
RS	0	0	0	0	0	0	0	0	0	0	0	0	0	0	0	0	0	0	0	0	0	0	0	0
SC	0	0	0	0	0	0	0	0	0	0	0	0	0	0	0	0	0	0	0	0	0	0	0	0
SE	0	0	0	0	0	0	0	0	0	0	0	0	0	0	0	0	0	0	0	0	0	0	0	0
SP	0	0	0	0	0	0	0	0	0	0	0	0	0	0	0	0	0	0	0	0	0	0	0	0
TO	0	0	0	0	0	0	0	0	0	0	0	0	0	0	0	0	0	0	0	0	0	0	0	0
SPF	0	0	0	0	0	0	0	0	0	0	0	0	0	0	0	0	0	0	0	0	0	0	0	0
Total	236	12	262	12	464	33	2.812	260	5.168	520	3.146	245	1.012	41	825	21	360	5	31	0	1	0	49.302	2.364

Secretaria Nacional de Políticas Penais

Diretoria de Inteligência Penal

Dados Estatísticos do Sistema Penitenciário

18º ciclo SISDEPEN - Período de referência: Janeiro a Junho de 2025

Prisão Domiciliar Sem Monitoramento Eletrônico - tempo de Pena remanescente em 30/06/2025

*Prisão Domiciliar sem monitoramento eletrônico

Total - Até 6 meses = 389

UF	Até 6 meses	UF	Até 6 meses	UF	Até 6 meses
CE	365	BA	0	PI	0
MS	20	ES	0	PR	0
DF	4	GO	0	RJ	0
MG	0	MA	0	RN	0
TO	0	AC	0	RO	0
MT	0	SE	0	RR	0
AL	0	SP	0	RS	0
AM	0	PB	0	SC	0
AP	0	PE	0	PA	0

Total - 6 meses a 1 ano = 330

UF	6 meses a 1 ano	UF	6 meses a 1 ano	UF	6 meses a 1 ano
CE	320	DF	0	PI	0
MS	10	ES	0	PR	0
MG	0	GO	0	RJ	0
TO	0	MA	0	RN	0
MT	0	AC	0	RO	0
AL	0	SE	0	RR	0
AM	0	SP	0	RS	0
AP	0	PB	0	SC	0
BA	0	PE	0	PA	0

Total - 1 a 2 anos = 950

UF	1 a 2 anos	UF	1 a 2 anos	UF	1 a 2 anos
CE	913	BA	0	PI	0
MS	34	ES	0	PR	0
DF	3	GO	0	RJ	0
MG	0	MA	0	RN	0
TO	0	AC	0	RO	0
MT	0	SE	0	RR	0
AL	0	SP	0	RS	0
AM	0	PB	0	SC	0
AP	0	PE	0	PA	0

Total - 2 a 4 anos = 2.112

UF	2 a 4 anos	UF	2 a 4 anos	UF	2 a 4 anos
CE	2.040	BA	0	PI	0
MS	59	ES	0	PR	0
DF	12	GO	0	RJ	0
AM	1	MA	0	RN	0
MG	0	AC	0	RO	0
TO	0	SE	0	RR	0
MT	0	SP	0	RS	0
AL	0	PB	0	SC	0
AP	0	PE	0	PA	0

Secretaria Nacional de Políticas Penais

Diretoria de Inteligência Penal

Dados Estatísticos do Sistema Penitenciário

18º ciclo SISDEPEN - Período de referência: Janeiro a Junho de 2025

Prisão Domiciliar Sem Monitoramento Eletrônico - tempo de Pena remanescente em 30/06/2025

*Prisão Domiciliar sem monitoramento eletrônico

Total - 4 a 8 anos = 1.520

UF	4 a 8 anos	UF	4 a 8 anos	UF	4 a 8 anos
CE	1.435	BA	0	PI	0
MS	71	ES	0	PR	0
DF	14	GO	0	RJ	0
MG	0	MA	0	RN	0
TO	0	AC	0	RO	0
MT	0	SE	0	RR	0
AL	0	SP	0	RS	0
AM	0	PB	0	SC	0
AP	0	PE	0	PA	0

Total - 8 a 15 anos = 559

UF	8 a 15 anos	UF	8 a 15 anos	UF	8 a 15 anos
CE	498	BA	0	PI	0
MS	40	ES	0	PR	0
DF	21	GO	0	RJ	0
MG	0	MA	0	RN	0
TO	0	AC	0	RO	0
MT	0	SE	0	RR	0
AL	0	SP	0	RS	0
AM	0	PB	0	SC	0
AP	0	PE	0	PA	0

Total - 15 a 20 anos = 63

UF	15 a 20 anos	UF	15 a 20 anos	UF	15 a 20 anos
CE	61	ES	0	PI	0
AM	2	GO	0	PR	0
MS	0	MA	0	RJ	0
TO	0	MG	0	RN	0
MT	0	AC	0	RO	0
AL	0	SE	0	RR	0
AP	0	SP	0	RS	0
BA	0	PB	0	SC	0
DF	0	PE	0	PA	0

Total - 20 a 30 anos = 15

UF	20 a 30 anos	UF	20 a 30 anos	UF	20 a 30 anos
MS	9	DF	0	PI	0
CE	6	ES	0	PR	0
MG	0	GO	0	RJ	0
TO	0	MA	0	RN	0
MT	0	AC	0	RO	0
AL	0	SE	0	RR	0
AM	0	SP	0	RS	0
AP	0	PB	0	SC	0
BA	0	PE	0	PA	0

Secretaria Nacional de Políticas Penais

Diretoria de Inteligência Penal

Dados Estatísticos do Sistema Penitenciário

18º ciclo SISDEPEN - Período de referência: Janeiro a Junho de 2025

Prisão Domiciliar Sem Monitoramento Eletrônico - tempo de Pena remanescente em 30/06/2025

*Prisão Domiciliar sem monitoramento eletrônico

Total - 30 a 50 anos = 8

UF	30 a 50 anos	UF	30 a 50 anos	UF	30 a 50 anos
MS	5	DF	0	PI	0
CE	2	ES	0	PR	0
AM	1	GO	0	RJ	0
MG	0	MA	0	RN	0
TO	0	AC	0	RO	0
MT	0	SE	0	RR	0
AL	0	SP	0	RS	0
AP	0	PB	0	SC	0
BA	0	PE	0	PA	0

Total - 50 a 100 anos = 1

UF	50 a 100 anos	UF	50 a 100 anos	UF	50 a 100 anos
CE	1	ES	0	PI	0
MS	0	GO	0	PR	0
TO	0	MA	0	RJ	0
MT	0	MG	0	RN	0
AL	0	AC	0	RO	0
AM	0	SE	0	RR	0
AP	0	SP	0	RS	0
BA	0	PB	0	SC	0
DF	0	PE	0	PA	0

Total - Mais de 100 anos = 0

UF	Mais de 100 anos	UF	Mais de 100 anos	UF	Mais de 100 anos
AC	0	ES	0	PI	0
MS	0	GO	0	PR	0
MT	0	MA	0	RJ	0
AL	0	MG	0	RN	0
AM	0	PA	0	RO	0
AP	0	SE	0	RR	0
BA	0	SP	0	RS	0
CE	0	PB	0	SC	0
DF	0	PE	0	TO	0

Total - Não informado = 62.225

UF	Não informado	UF	Não informado	UF	Não informado
PR	46.928	AP	0	PB	0
DF	10.530	BA	0	PE	0
RO	4.567	ES	0	PI	0
CE	185	GO	0	RJ	0
MS	15	AC	0	RN	0
MA	0	SE	0	RR	0
TO	0	PA	0	RS	0
AL	0	MT	0	SC	0
AM	0	SP	0	MG	0

Secretaria Nacional de Políticas Penais Diretoria de Inteligência Penal

18º ciclo SISDEPEN - Período de referência: Janeiro a Junho de 2025

Prisão Domiciliar Sem Monitoramento Eletrônico - por tempo de pena remanescente em 30/06/2025

Até 6 meses 6 meses até 1 ano 1 a 2 anos 2 a 4 anos 4 a 8 anos 8 a 15 anos 15 a 20 anos 20 a 30 anos 30 a 50 anos 50 a 100 anos Mais de 100 anos Sem informação

UF	Masculino	Feminino	Masculino	Feminino	Masculino	Feminino	Masculino	Feminino	Masculino	Feminino	Masculino	Feminino	Masculino	Feminino	Masculino	Feminino	Masculino	Feminino	Masculino	Feminino	Masculino	Feminino	Masculino	Feminino
AC	0	0	0	0	0	0	0	0	0	0	0	0	0	0	0	0	0	0	0	0	0	0	0	0
AL	0	0	0	0	0	0	0	0	0	0	0	0	0	0	0	0	0	0	0	0	0	0	0	0
AM	0	0	0	0	0	0	1	0	0	0	0	0	2	0	0	0	1	0	0	0	0	0	0	0
AP	0	0	0	0	0	0	0	0	0	0	0	0	0	0	0	0	0	0	0	0	0	0	0	0
BA	0	0	0	0	0	0	0	0	0	0	0	0	0	0	0	0	0	0	0	0	0	0	0	0
CE	333	32	295	25	826	87	1.841	199	1.333	102	484	14	60	1	6	0	2	0	1	0	0	0	161	24
DF	3	1	0	0	1	2	12	0	14	0	19	2	0	0	0	0	0	0	0	0	0	0	9.937	593
ES	0	0	0	0	0	0	0	0	0	0	0	0	0	0	0	0	0	0	0	0	0	0	0	0
GO	0	0	0	0	0	0	0	0	0	0	0	0	0	0	0	0	0	0	0	0	0	0	0	0
MA	0	0	0	0	0	0	0	0	0	0	0	0	0	0	0	0	0	0	0	0	0	0	0	0
MG	0	0	0	0	0	0	0	0	0	0	0	0	0	0	0	0	0	0	0	0	0	0	0	0
MS	13	7	5	5	15	19	38	21	35	36	31	9	0	0	9	0	5	0	0	0	0	0	15	0
MT	0	0	0	0	0	0	0	0	0	0	0	0	0	0	0	0	0	0	0	0	0	0	0	0
PA	0	0	0	0	0	0	0	0	0	0	0	0	0	0	0	0	0	0	0	0	0	0	0	0
PB	0	0	0	0	0	0	0	0	0	0	0	0	0	0	0	0	0	0	0	0	0	0	0	0
PE	0	0	0	0	0	0	0	0	0	0	0	0	0	0	0	0	0	0	0	0	0	0	0	0
PI	0	0	0	0	0	0	0	0	0	0	0	0	0	0	0	0	0	0	0	0	0	0	0	0
PR	0	0	0	0	0	0	0	0	0	0	0	0	0	0	0	0	0	0	0	0	0	0	45.082	1.846
RJ	0	0	0	0	0	0	0	0	0	0	0	0	0	0	0	0	0	0	0	0	0	0	0	0
RN	0	0	0	0	0	0	0	0	0	0	0	0	0	0	0	0	0	0	0	0	0	0	0	0
RO	0	0	0	0	0	0	0	0	0	0	0	0	0	0	0	0	0	0	0	0	0	0	4.082	485
RR	0	0	0	0	0	0	0	0	0	0	0	0	0	0	0	0	0	0	0	0	0	0	0	0
RS	0	0	0	0	0	0	0	0	0	0	0	0	0	0	0	0	0	0	0	0	0	0	0	0
SC	0	0	0	0	0	0	0	0	0	0	0	0	0	0	0	0	0	0	0	0	0	0	0	0
SE	0	0	0	0	0	0	0	0	0	0	0	0	0	0	0	0	0	0	0	0	0	0	0	0
SP	0	0	0	0	0	0	0	0	0	0	0	0	0	0	0	0	0	0	0	0	0	0	0	0
TO	0	0	0	0	0	0	0	0	0	0	0	0	0	0	0	0	0	0	0	0	0	0	0	0
SPF	0	0	0	0	0	0	0	0	0	0	0	0	0	0	0	0	0	0	0	0	0	0	0	0
Total	349	40	300	30	842	108	1.892	220	1.382	138	534	25	62	1	15	0	8	0	1	0	0	0	59.277	2.948

Secretaria Nacional de Políticas Penais Diretoria de Inteligência Penal

18º ciclo SISDEPEN - Período de referência: Janeiro a Junho de 2025

Prisão Domiciliar Sem Monitoramento Eletrônico - por Tipificação - Crimes contra a Pessoa em 30/06/2025

Homicídio Simples

Homicídio Culposo

Homicídio Qualificado

Aborto

Lesão Corporal

Violência Doméstica

Sequestro e Cárcere Privado

Outros (não listados)

UF	Masculino	Feminino	Total	Masculino	Feminino	Total	Masculino	Feminino	Total	Masculino	Feminino	Total	Masculino	Feminino	Total	Masculino	Feminino	Total	Masculino	Feminino	Total	Masculino	Feminino	Total
AC	0	0	0	0	0	0	0	0	0	0	0	0	0	0	0	0	0	0	0	0	0	0	0	0
AL	90	2	92	0	0	0	546	16	562	5	0	5	52	1	53	32	0	32	13	0	13	53	1	54
AM	326	17	343	89	2	91	64	13	77	0	1	1	16	0	16	43	0	43	0	0	0	13	0	13
AP	0	0	0	0	0	0	0	0	0	0	0	0	0	0	0	0	0	0	0	0	0	0	0	0
BA	0	0	0	0	0	0	0	0	0	0	0	0	0	0	0	0	0	0	0	0	0	0	0	0
CE	264	15	279	3	0	3	835	20	855	1	0	1	116	4	120	84	1	85	26	1	27	215	13	228
DF	0	0	0	0	0	0	0	0	0	0	0	0	0	0	0	0	0	0	0	0	0	0	0	0
ES	4	1	5	0	2	2	0	0	0	0	2	2	0	0	0	1	2	3	0	1	1	0	0	0
GO	12	4	16	0	0	0	0	0	0	0	0	0	0	0	0	6	0	6	0	0	0	0	0	0
MA	0	0	0	0	0	0	0	0	0	0	0	0	0	0	0	0	0	0	0	0	0	0	0	0
MG	0	0	0	0	0	0	0	0	0	0	0	0	0	0	0	0	0	0	0	0	0	0	0	0
MS	11	1	12	0	0	0	8	1	9	0	0	0	24	4	28	56	0	56	0	0	0	5	0	5
MT	0	0	0	0	0	0	0	0	0	0	0	0	0	0	0	0	0	0	0	0	0	0	0	0
PA	0	0	0	0	0	0	0	0	0	0	0	0	0	0	0	0	0	0	0	0	0	0	0	0
PB	0	0	0	0	0	0	0	0	0	0	0	0	0	0	0	0	0	0	0	0	0	0	0	0
PE	46	7	53	11	1	12	53	3	56	0	0	0	37	1	38	59	0	59	1	0	1	6	0	6
PI	0	0	0	0	0	0	0	0	0	0	0	0	0	0	0	0	0	0	0	0	0	0	0	0
PR	120	6	126	0	0	0	28	0	28	0	0	0	80	0	80	102	0	102	0	0	0	0	0	0
RJ	0	0	0	0	0	0	0	0	0	0	0	0	0	0	0	0	0	0	0	0	0	0	0	0
RN	2	0	2	0	0	0	5	0	5	0	0	0	0	0	0	2	0	2	0	0	0	0	0	0
RO	94	19	113	0	0	0	0	0	0	0	0	0	108	3	111	16	0	16	1	1	2	35	2	37
RR	26	12	38	0	0	0	140	4	144	0	0	0	17	6	23	157	0	157	0	0	0	0	2	2
RS	0	0	0	0	0	0	0	0	0	0	0	0	0	0	0	0	0	0	0	0	0	0	0	0
SC	0	0	0	0	0	0	0	0	0	0	0	0	0	0	0	0	0	0	0	0	0	0	0	0
SE	0	0	0	0	0	0	0	0	0	0	0	0	0	0	0	0	0	0	0	0	0	0	0	0
SP	0	0	0	0	0	0	0	0	0	0	0	0	0	0	0	0	0	0	0	0	0	0	0	0
TO	0	0	0	0	0	0	0	0	0	0	0	0	0	0	0	0	0	0	0	0	0	0	0	0
SPF	0	0	0	0	0	0	0	0	0	0	0	0	0	0	0	0	0	0	0	0	0	0	0	0
Total	995	84	1.079	103	5	108	1.679	57	1.736	6	3	9	450	19	469	558	3	561	41	3	44	327	18	345

Secretaria Nacional de Políticas Penais Diretoria de Inteligência Penal

18º ciclo SISDEPEN - Período de referência: Janeiro a Junho de 2025

Prisão Domiciliar Sem Monitoramento Eletrônico - por Tipificação - Crimes contra o Patrimônio em 30/06/2025

Furto Simples

Furto Qualificado

Roubo Simples

Roubo Qualificado

Latrocínio

Extorsão

Extorsão Mediante Sequestro

Apropriação Indébita

UF	Masculino	Feminino	Total	Masculino	Feminino	Total	Masculino	Feminino	Total	Masculino	Feminino	Total	Masculino	Feminino	Total	Masculino	Feminino	Total	Masculino	Feminino	Total	Masculino	Feminino	Total
AC	0	0	0	0	0	0	0	0	0	0	0	0	0	0	0	0	0	0	0	0	0	0	0	0
AL	19	2	21	111	10	121	184	2	186	1.138	36	1.174	101	0	101	5	0	5	6	0	6	1	0	1
AM	570	61	631	535	10	545	350	18	368	1.388	71	1.459	55	0	55	34	5	39	10	0	10	2	0	2
AP	0	0	0	0	0	0	0	0	0	0	0	0	0	0	0	0	0	0	0	0	0	0	0	0
BA	0	0	0	0	0	0	0	0	0	0	0	0	0	0	0	0	0	0	0	0	0	0	0	0
CE	264	26	290	318	18	336	1.093	53	1.146	3.107	156	3.263	172	4	176	42	2	44	27	3	30	6	0	6
DF	0	0	0	0	0	0	0	0	0	0	0	0	0	0	0	0	0	0	0	0	0	0	0	0
ES	0	2	2	1	1	2	0	3	3	2	2	4	0	0	0	0	0	0	0	0	0	0	0	0
GO	0	0	0	0	0	0	0	0	0	0	0	0	0	0	0	0	0	0	0	0	0	0	0	0
MA	0	0	0	0	0	0	0	0	0	0	0	0	0	0	0	0	0	0	0	0	0	0	0	0
MG	0	0	0	0	0	0	0	0	0	0	0	0	0	0	0	0	0	0	0	0	0	0	0	0
MS	40	2	42	8	6	14	21	4	25	11	7	18	5	0	5	2	0	2	0	0	0	0	0	0
MT	0	0	0	0	0	0	0	0	0	0	0	0	0	0	0	0	0	0	0	0	0	0	0	0
PA	0	0	0	0	0	0	0	0	0	0	0	0	0	0	0	0	0	0	0	0	0	0	0	0
PB	0	0	0	0	0	0	0	0	0	0	0	0	0	0	0	0	0	0	0	0	0	0	0	0
PE	19	2	21	19	2	21	52	0	52	47	0	47	2	0	2	1	0	1	0	0	0	0	0	0
PI	0	0	0	0	0	0	0	0	0	0	0	0	0	0	0	0	0	0	0	0	0	0	0	0
PR	18	0	18	35	20	55	15	0	15	49	2	51	14	0	14	2	0	2	0	0	0	2	0	2
RJ	0	0	0	0	0	0	0	0	0	0	0	0	0	0	0	0	0	0	0	0	0	0	0	0
RN	2	0	2	3	0	3	7	0	7	6	0	6	0	0	0	0	0	0	0	0	0	0	0	0
RO	118	11	129	11	1	12	331	17	348	20	0	20	0	0	0	4	0	4	0	1	1	0	0	0
RR	117	3	120	175	1	176	167	7	174	523	3	526	5	0	5	1	0	1	0	0	0	0	0	0
RS	0	0	0	0	0	0	0	0	0	0	0	0	0	0	0	0	0	0	0	0	0	0	0	0
SC	0	0	0	0	0	0	0	0	0	0	0	0	0	0	0	0	0	0	0	0	0	0	0	0
SE	0	0	0	0	0	0	0	0	0	0	0	0	0	0	0	0	0	0	0	0	0	0	0	0
SP	0	0	0	0	0	0	0	0	0	0	0	0	0	0	0	0	0	0	0	0	0	0	0	0
TO	0	0	0	0	0	0	0	0	0	0	0	0	0	0	0	0	0	0	0	0	0	0	0	0
SPF	0	0	0	0	0	0	0	0	0	0	0	0	0	0	0	0	0	0	0	0	0	0	0	0
Total	1.167	109	1.276	1.216	69	1.285	2.220	104	2.324	6.291	277	6.568	354	4	358	91	7	98	43	4	47	11	0	11

Secretaria Nacional de Políticas Penais Diretoria de Inteligência Penal

18º ciclo SISDEPEN - Período de referência: Janeiro a Junho de 2025

Prisão Domiciliar Sem Monitoramento Eletrônico - por Tipificação - Crimes contra o Patrimônio em 30/06/2025

UF	Apropriação indébita previdenciária			Estelionato			Receptação			Receptação Qualificada			Outros (não listados)		
	Masculino	Feminino	Total	Masculino	Feminino	Total	Masculino	Feminino	Total	Masculino	Feminino	Total	Masculino	Feminino	Total
AC	0	0	0	0	0	0	0	0	0	0	0	0	0	0	0
AL	0	0	0	18	3	21	64	1	65	12	0	12	15	0	15
AM	0	0	0	27	6	33	31	8	39	15	0	15	214	8	222
AP	0	0	0	0	0	0	0	0	0	0	0	0	0	0	0
BA	0	0	0	0	0	0	0	0	0	0	0	0	0	0	0
CE	0	0	0	48	9	57	688	29	717	42	0	42	141	7	148
DF	0	0	0	0	0	0	0	0	0	0	0	0	0	0	0
ES	0	0	0	1	6	7	0	0	0	0	0	0	0	0	0
GO	0	0	0	0	0	0	0	0	0	0	0	0	0	0	0
MA	0	0	0	0	0	0	0	0	0	0	0	0	0	0	0
MG	0	0	0	0	0	0	0	0	0	0	0	0	0	0	0
MS	0	0	0	1	2	3	8	5	13	0	0	0	2	1	3
MT	0	0	0	0	0	0	0	0	0	0	0	0	0	0	0
PA	0	0	0	0	0	0	0	0	0	0	0	0	0	0	0
PB	0	0	0	0	0	0	0	0	0	0	0	0	0	0	0
PE	0	0	0	4	1	5	0	0	0	2	0	2	1	0	1
PI	0	0	0	0	0	0	0	0	0	0	0	0	0	0	0
PR	0	0	0	0	0	0	23	0	23	0	0	0	0	0	0
RJ	0	0	0	0	0	0	0	0	0	0	0	0	0	0	0
RN	0	0	0	0	0	0	0	0	0	0	0	0	0	0	0
RO	0	0	0	10	1	11	63	17	80	0	0	0	0	0	0
RR	0	0	0	3	2	5	4	6	10	1	0	1	0	0	0
RS	0	0	0	0	0	0	0	0	0	0	0	0	0	0	0
SC	0	0	0	0	0	0	0	0	0	0	0	0	0	0	0
SE	0	0	0	0	0	0	0	0	0	0	0	0	0	0	0
SP	0	0	0	0	0	0	0	0	0	0	0	0	0	0	0
TO	0	0	0	0	0	0	0	0	0	0	0	0	0	0	0
SPF	0	0	0	0	0	0	0	0	0	0	0	0	0	0	0
Total	0	0	0	112	30	142	881	66	947	72	0	72	373	16	389

Secretaria Nacional de Políticas Penais Diretoria de Inteligência Penal

18º ciclo SISDEPEN - Período de referência: Janeiro a Junho de 2025

Prisão Domiciliar Sem Monitoramento Eletrônico - por Tipificação - Crimes contra a Dignidade Sexual em 30/06/2025

UF	Estupro			Atentado violento ao pudor			Estupro de vulnerável			Corrupção de menores			Tráfico internacional de pessoa para exploração sexual			Tráfico interno de pessoa para exploração sexual			Outros (não listados)		
	Masculino	Feminino	Total	Masculino	Feminino	Total	Masculino	Feminino	Total	Masculino	Feminino	Total	Masculino	Feminino	Total	Masculino	Feminino	Total	Masculino	Feminino	Total
AC	0	0	0	0	0	0	0	0	0	0	0	0	0	0	0	0	0	0	0	0	0
AL	100	0	100	22	1	23	232	5	237	6	3	9	0	0	0	0	0	0	5	1	6
AM	107	7	114	20	0	20	73	4	77	3	0	3	0	1	1	0	0	0	0	0	0
AP	0	0	0	0	0	0	0	0	0	0	0	0	0	0	0	0	0	0	0	0	0
BA	0	0	0	0	0	0	0	0	0	0	0	0	0	0	0	0	0	0	0	0	0
CE	88	0	88	78	2	80	134	2	136	3	0	3	0	0	0	0	0	0	8	1	9
DF	0	0	0	0	0	0	0	0	0	0	0	0	0	0	0	0	0	0	0	0	0
ES	1	0	1	0	0	0	14	0	14	0	0	0	0	0	0	0	0	0	0	0	0
GO	0	0	0	0	0	0	0	0	0	0	0	0	0	0	0	0	0	0	0	0	0
MA	0	0	0	0	0	0	0	0	0	0	0	0	0	0	0	0	0	0	0	0	0
MG	0	0	0	0	0	0	0	0	0	0	0	0	0	0	0	0	0	0	0	0	0
MS	6	1	7	0	0	0	10	0	10	0	0	0	0	0	0	0	0	0	0	0	0
MT	0	0	0	0	0	0	0	0	0	0	0	0	0	0	0	0	0	0	0	0	0
PA	0	0	0	0	0	0	0	0	0	0	0	0	0	0	0	0	0	0	0	0	0
PB	0	0	0	0	0	0	0	0	0	0	0	0	0	0	0	0	0	0	0	0	0
PE	25	0	25	2	0	2	36	1	37	4	0	4	0	0	0	0	0	0	0	0	0
PI	0	0	0	0	0	0	0	0	0	0	0	0	0	0	0	0	0	0	0	0	0
PR	5	0	5	6	0	6	53	0	53	6	2	8	0	0	0	0	0	0	0	0	0
RJ	0	0	0	0	0	0	0	0	0	0	0	0	0	0	0	0	0	0	0	0	0
RN	1	0	1	0	0	0	0	0	0	0	0	0	0	0	0	0	0	0	0	0	0
RO	21	0	21	6	0	6	49	1	50	2	0	2	0	0	0	0	0	0	0	0	0
RR	65	0	65	9	0	9	87	2	89	1	0	1	0	0	0	0	0	0	0	0	0
RS	0	0	0	0	0	0	0	0	0	0	0	0	0	0	0	0	0	0	0	0	0
SC	0	0	0	0	0	0	0	0	0	0	0	0	0	0	0	0	0	0	0	0	0
SE	0	0	0	0	0	0	0	0	0	0	0	0	0	0	0	0	0	0	0	0	0
SP	0	0	0	0	0	0	0	0	0	0	0	0	0	0	0	0	0	0	0	0	0
TO	0	0	0	0	0	0	0	0	0	0	0	0	0	0	0	0	0	0	0	0	0
SPF	0	0	0	0	0	0	0	0	0	0	0	0	0	0	0	0	0	0	0	0	0
Total	419	8	427	143	3	146	688	15	703	25	5	30	0	1	1	0	0	0	13	2	15

Secretaria Nacional de Políticas Penais Diretoria de Inteligência Penal

18º ciclo SISDEPEN - Período de referência: Janeiro a Junho de 2025

Prisão Domiciliar Sem Monitoramento Eletrônico - por Tipificação - Crimes contra a Paz e contra a Fé Pública em 30/06/2025

Quadrilha ou Bando

Moeda Falsa

Falsificação (Arts. 293 a 297)

Falsidade ideológica

Uso de documento falso

UF	Masculino	Feminino	Total	Masculino	Feminino	Total	Masculino	Feminino	Total	Masculino	Feminino	Total	Masculino	Feminino	Total
AC	0	0	0	0	0	0	0	0	0	0	0	0	0	0	0
AL	76	2	78	1	0	1	10	1	11	5	1	6	15	1	16
AM	15	6	21	2	0	2	3	1	4	3	0	3	2	0	2
AP	0	0	0	0	0	0	0	0	0	0	0	0	0	0	0
BA	0	0	0	0	0	0	0	0	0	0	0	0	0	0	0
CE	536	39	575	12	1	13	27	3	30	27	2	29	70	6	76
DF	0	0	0	0	0	0	0	0	0	0	0	0	0	0	0
ES	0	0	0	0	0	0	0	0	0	0	0	0	0	0	0
GO	0	0	0	0	0	0	0	0	0	0	0	0	0	0	0
MA	0	0	0	0	0	0	0	0	0	0	0	0	0	0	0
MG	0	0	0	0	0	0	0	0	0	0	0	0	0	0	0
MS	1	0	1	0	0	0	0	0	0	0	0	0	0	0	0
MT	0	0	0	0	0	0	0	0	0	0	0	0	0	0	0
PA	0	0	0	0	0	0	0	0	0	0	0	0	0	0	0
PB	0	0	0	0	0	0	0	0	0	0	0	0	0	0	0
PE	2	1	3	0	0	0	0	0	0	0	0	0	0	0	0
PI	0	0	0	0	0	0	0	0	0	0	0	0	0	0	0
PR	5	0	5	0	0	0	0	0	0	0	0	0	3	0	3
RJ	0	0	0	0	0	0	0	0	0	0	0	0	0	0	0
RN	0	0	0	0	0	0	0	0	0	0	0	0	0	0	0
RO	2	0	2	1	0	1	0	0	0	4	0	4	5	1	6
RR	0	3	3	0	0	0	0	0	0	0	0	0	0	0	0
RS	0	0	0	0	0	0	0	0	0	0	0	0	0	0	0
SC	0	0	0	0	0	0	0	0	0	0	0	0	0	0	0
SE	0	0	0	0	0	0	0	0	0	0	0	0	0	0	0
SP	0	0	0	0	0	0	0	0	0	0	0	0	0	0	0
TO	0	0	0	0	0	0	0	0	0	0	0	0	0	0	0
SPF	0	0	0	0	0	0	0	0	0	0	0	0	0	0	0
Total	637	51	688	16	1	17	40	5	45	39	3	42	95	8	103

Secretaria Nacional de Políticas Penais Diretoria de Inteligência Penal

18º ciclo SISDEPEN - Período de referência: Janeiro a Junho de 2025

Prisão Domiciliar Sem Monitoramento Eletrônico - por Tipificação - Crimes contra a Administração Pública em 30/06/2025

UF	Peculato			Concussão e excesso de exação			Corrupção passiva			Corrupção ativa			Contrabando ou descaminho		
	Masculino	Feminino	Total	Masculino	Feminino	Total	Masculino	Feminino	Total	Masculino	Feminino	Total	Masculino	Feminino	Total
AC	0	0	0	0	0	0	0	0	0	0	0	0	0	0	0
AL	6	1	7	0	0	0	2	0	2	10	0	10	0	0	0
AM	3	1	4	0	0	0	1	0	1	2	2	4	0	0	0
AP	0	0	0	0	0	0	0	0	0	0	0	0	0	0	0
BA	0	0	0	0	0	0	0	0	0	0	0	0	0	0	0
CE	8	0	8	1	0	1	2	0	2	32	0	32	4	0	4
DF	0	0	0	0	0	0	0	0	0	0	0	0	0	0	0
ES	1	0	1	0	0	0	0	0	0	0	0	0	0	0	0
GO	0	0	0	0	0	0	0	0	0	0	0	0	0	0	0
MA	0	0	0	0	0	0	0	0	0	0	0	0	0	0	0
MG	0	0	0	0	0	0	0	0	0	0	0	0	0	0	0
MS	1	1	2	0	0	0	0	0	0	0	0	0	5	1	6
MT	0	0	0	0	0	0	0	0	0	0	0	0	0	0	0
PA	0	0	0	0	0	0	0	0	0	0	0	0	0	0	0
PB	0	0	0	0	0	0	0	0	0	0	0	0	0	0	0
PE	2	0	2	0	0	0	0	0	0	2	0	2	0	0	0
PI	0	0	0	0	0	0	0	0	0	0	0	0	0	0	0
PR	5	0	5	0	0	0	6	0	6	0	0	0	0	2	2
RJ	0	0	0	0	0	0	0	0	0	0	0	0	0	0	0
RN	0	0	0	0	0	0	0	0	0	0	0	0	0	0	0
RO	4	1	5	0	0	0	1	0	1	1	0	1	0	0	0
RR	0	0	0	0	0	0	0	0	0	0	0	0	0	0	0
RS	0	0	0	0	0	0	0	0	0	0	0	0	0	0	0
SC	0	0	0	0	0	0	0	0	0	0	0	0	0	0	0
SE	0	0	0	0	0	0	0	0	0	0	0	0	0	0	0
SP	0	0	0	0	0	0	0	0	0	0	0	0	0	0	0
TO	0	0	0	0	0	0	0	0	0	0	0	0	0	0	0
SPF	0	0	0	0	0	0	0	0	0	0	0	0	0	0	0
Total	30	4	34	1	0	1	12	0	12	47	2	49	9	3	12

Secretaria Nacional de Políticas Penais Diretoria de Inteligência Penal

18º ciclo SISDEPEN - Período de referência: Janeiro a Junho de 2025

Prisão Domiciliar Sem Monitoramento Eletrônico - por Tipificação - Crimes da Lei de Drogas em 30/06/2025

UF	Tráfico de Drogas			Associação para o tráfico			Tráfico internacional de drogas		
	Masculino	Feminino	Total	Masculino	Feminino	Total	Masculino	Feminino	Total
AC	0	0	0	0	0	0	0	0	0
AL	926	102	1.028	195	35	230	0	0	0
AM	753	171	924	70	4	74	56	1	57
AP	0	0	0	0	0	0	0	0	0
BA	0	0	0	0	0	0	0	0	0
CE	1.591	268	1.859	477	112	589	111	36	147
DF	0	0	0	0	0	0	0	0	0
ES	9	56	65	3	11	14	0	3	3
GO	0	0	0	0	0	0	0	0	0
MA	0	0	0	0	0	0	0	0	0
MG	0	0	0	0	0	0	0	0	0
MS	175	79	254	11	7	18	11	21	32
MT	0	0	0	0	0	0	0	0	0
PA	0	0	0	0	0	0	0	0	0
PB	0	0	0	0	0	0	0	0	0
PE	25	13	38	7	4	11	0	0	0
PI	0	0	0	0	0	0	0	0	0
PR	218	80	298	48	5	53	0	0	0
RJ	0	0	0	0	0	0	0	0	0
RN	9	4	13	1	0	1	0	0	0
RO	177	64	241	11	2	13	2	0	2
RR	351	119	470	24	52	76	10	2	12
RS	0	0	0	0	0	0	0	0	0
SC	0	0	0	0	0	0	0	0	0
SE	0	0	0	0	0	0	0	0	0
SP	0	0	0	0	0	0	0	0	0
TO	0	0	0	0	0	0	0	0	0
SPF	0	0	0	0	0	0	0	0	0
Total	4.234	956	5.190	847	232	1.079	190	63	253

Secretaria Nacional de Políticas Penais Diretoria de Inteligência Penal

18º ciclo SISDEPEN - Período de referência: Janeiro a Junho de 2025

Prisão Domiciliar Sem Monitoramento Eletrônico - por Tipificação - Crimes no Estatuto do Desarmamento em 30/06/2025

Porte ilegal de arma de fogo de uso permitido

Disparo de arma de fogo

Posse ou porte ilegal de arma restrita

Comércio ilegal de arma de fogo

Tráfico internacional de arma de fogo

UF	Masculino	Feminino	Total	Masculino	Feminino	Total	Masculino	Feminino	Total	Masculino	Feminino	Total	Masculino	Feminino	Total
AC	0	0	0	0	0	0	0	0	0	0	0	0	0	0	0
AL	81	1	82	2	0	2	79	0	79	7	0	7	0	0	0
AM	137	1	138	3	0	3	70	3	73	0	0	0	0	0	0
AP	0	0	0	0	0	0	0	0	0	0	0	0	0	0	0
BA	0	0	0	0	0	0	0	0	0	0	0	0	0	0	0
CE	661	15	676	48	0	48	412	24	436	7	0	7	0	0	0
DF	0	0	0	0	0	0	0	0	0	0	0	0	0	0	0
ES	0	0	0	0	0	0	0	1	1	0	0	0	0	0	0
GO	0	0	0	0	0	0	0	0	0	0	0	0	0	0	0
MA	0	0	0	0	0	0	0	0	0	0	0	0	0	0	0
MG	0	0	0	0	0	0	0	0	0	0	0	0	0	0	0
MS	3	0	3	1	0	1	3	4	7	0	0	0	2	1	3
MT	0	0	0	0	0	0	0	0	0	0	0	0	0	0	0
PA	0	0	0	0	0	0	0	0	0	0	0	0	0	0	0
PB	0	0	0	0	0	0	0	0	0	0	0	0	0	0	0
PE	11	0	11	0	0	0	4	0	4	0	0	0	0	0	0
PI	0	0	0	0	0	0	0	0	0	0	0	0	0	0	0
PR	20	0	20	3	0	3	0	0	0	0	0	0	0	0	0
RJ	0	0	0	0	0	0	0	0	0	0	0	0	0	0	0
RN	2	0	2	0	0	0	0	0	0	0	0	0	0	0	0
RO	26	1	27	3	0	3	3	0	3	1	0	1	0	0	0
RR	19	1	20	0	0	0	8	0	8	0	0	0	0	0	0
RS	0	0	0	0	0	0	0	0	0	0	0	0	0	0	0
SC	0	0	0	0	0	0	0	0	0	0	0	0	0	0	0
SE	0	0	0	0	0	0	0	0	0	0	0	0	0	0	0
SP	0	0	0	0	0	0	0	0	0	0	0	0	0	0	0
TO	0	0	0	0	0	0	0	0	0	0	0	0	0	0	0
SPF	0	0	0	0	0	0	0	0	0	0	0	0	0	0	0
Total	960	19	979	60	0	60	579	32	611	15	0	15	2	1	3

Secretaria Nacional de Políticas Penais Diretoria de Inteligência Penal

18º ciclo SISDEPEN - Período de referência: Janeiro a Junho de 2025

Prisão Domiciliar Sem Monitoramento Eletrônico - por Tipificação - Crimes de Legislações específicas em 30/06/2025

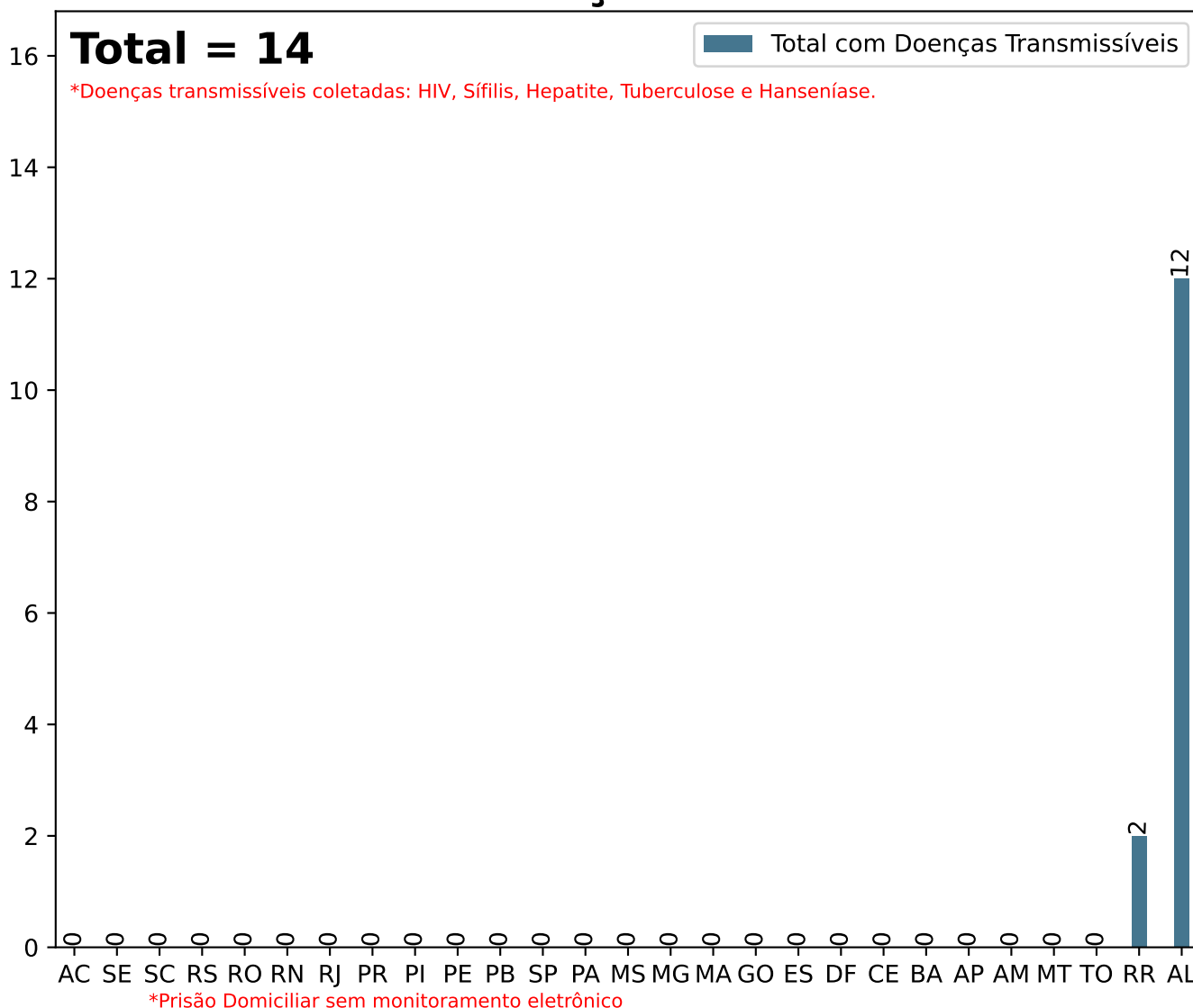
UF	Homicídio culposo no trânsito (CTB)			Outros crimes do CTB			Crimes no E.C.A.			Genocídio			Crimes de tortura			Crimes Ambientais		
	Masculino	Feminino	Total	Masculino	Feminino	Total	Masculino	Feminino	Total	Masculino	Feminino	Total	Masculino	Feminino	Total	Masculino	Feminino	Total
AC	0	0	0	0	0	0	0	0	0	0	0	0	0	0	0	0	0	0
AL	7	0	7	20	0	20	142	1	143	0	0	0	11	3	14	2	1	3
AM	0	1	1	0	0	0	13	0	13	0	0	0	0	0	0	1	0	1
AP	0	0	0	0	0	0	0	0	0	0	0	0	0	0	0	0	0	0
BA	0	0	0	0	0	0	0	0	0	0	0	0	0	0	0	0	0	0
CE	10	0	10	126	1	127	856	54	910	0	0	0	10	1	11	16	4	20
DF	0	0	0	0	0	0	0	0	0	0	0	0	0	0	0	0	0	0
ES	0	1	1	1	0	1	0	0	0	0	0	0	0	0	0	0	0	0
GO	0	0	0	0	0	0	0	0	0	0	0	0	0	0	0	0	0	0
MA	0	0	0	0	0	0	0	0	0	0	0	0	0	0	0	0	0	0
MG	0	0	0	0	0	0	0	0	0	0	0	0	0	0	0	0	0	0
MS	1	2	3	4	0	4	0	0	0	0	0	0	0	2	2	0	0	0
MT	0	0	0	0	0	0	0	0	0	0	0	0	0	0	0	0	0	0
PA	0	0	0	0	0	0	0	0	0	0	0	0	0	0	0	0	0	0
PB	0	0	0	0	0	0	0	0	0	0	0	0	0	0	0	0	0	0
PE	0	0	0	0	0	0	0	0	0	0	0	0	0	0	0	0	0	0
PI	0	0	0	0	0	0	0	0	0	0	0	0	0	0	0	0	0	0
PR	3	0	3	0	0	0	0	0	0	0	0	0	0	0	0	10	0	10
RJ	0	0	0	0	0	0	0	0	0	0	0	0	0	0	0	0	0	0
RN	0	0	0	2	0	2	0	0	0	0	0	0	0	0	0	0	0	0
RO	9	0	9	52	1	53	6	5	11	0	0	0	0	1	1	12	0	12
RR	0	0	0	14	0	14	0	2	2	0	0	0	0	1	1	1	0	1
RS	0	0	0	0	0	0	0	0	0	0	0	0	0	0	0	0	0	0
SC	0	0	0	0	0	0	0	0	0	0	0	0	0	0	0	0	0	0
SE	0	0	0	0	0	0	0	0	0	0	0	0	0	0	0	0	0	0
SP	0	0	0	0	0	0	0	0	0	0	0	0	0	0	0	0	0	0
TO	0	0	0	0	0	0	0	0	0	0	0	0	0	0	0	0	0	0
SPF	0	0	0	0	0	0	0	0	0	0	0	0	0	0	0	0	0	0
Total	30	4	34	219	2	221	1.017	62	1.079	0	0	0	21	8	29	42	5	47

Secretaria Nacional de Políticas Penais Diretoria de Inteligência Penal

Dados Estatísticos do Sistema Penitenciário 18º ciclo SISDEPEN - Período de referência: Janeiro a Junho de 2025

Total com Doenças Transmissíveis em 30/06/2025 (Prisão Domiciliar Sem Monitoramento Eletrônico)

Total com Doenças Transmissíveis



UF	Doenças Transmissíveis	UF	Doenças Transmissíveis	UF	Doenças Transmissíveis
AC	0	MA	0	RJ	0
AL	12	MG	0	RN	0
AM	0	MS	0	RO	0
AP	0	MT	0	RR	2
BA	0	PA	0	RS	0
CE	0	PB	0	SC	0
DF	0	PE	0	SE	0
ES	0	PI	0	SP	0
GO	0	PR	0	TO	0

Secretaria Nacional de Políticas Penais

Diretoria de Inteligência Penal

Dados Estatísticos do Sistema Penitenciário

18º ciclo SISDEPEN - Período de referência: Janeiro a Junho de 2025

Prisão Domiciliar Sem Monitoramento Eletrônico - doenças transmissíveis em 30/06/2025

*Prisão Domiciliar sem monitoramento eletrônico

Total - HIV = 4

UF	HIV	UF	HIV	UF	HIV
AL	2	DF	0	PE	0
RR	2	ES	0	PI	0
MG	0	GO	0	PR	0
TO	0	MA	0	RJ	0
MT	0	AC	0	RN	0
AM	0	SE	0	RO	0
AP	0	PA	0	RS	0
BA	0	SP	0	SC	0
CE	0	PB	0	MS	0

Total - Sífilis = 6

UF	Sífilis	UF	Sífilis	UF	Sífilis
AL	6	ES	0	PI	0
MS	0	GO	0	PR	0
TO	0	MA	0	RJ	0
MT	0	MG	0	RN	0
AM	0	AC	0	RO	0
AP	0	SE	0	RR	0
BA	0	SP	0	RS	0
CE	0	PB	0	SC	0
DF	0	PE	0	PA	0

Total - Hepatite = 3

UF	Hepatite	UF	Hepatite	UF	Hepatite
AL	3	ES	0	PI	0
MS	0	GO	0	PR	0
TO	0	MA	0	RJ	0
MT	0	MG	0	RN	0
AM	0	AC	0	RO	0
AP	0	SE	0	RR	0
BA	0	SP	0	RS	0
CE	0	PB	0	SC	0
DF	0	PE	0	PA	0

Total - Tuberculose = 1

UF	Tuberculose	UF	Tuberculose	UF	Tuberculose
AL	1	ES	0	PI	0
MS	0	GO	0	PR	0
TO	0	MA	0	RJ	0
MT	0	MG	0	RN	0
AM	0	AC	0	RO	0
AP	0	SE	0	RR	0
BA	0	SP	0	RS	0
CE	0	PB	0	SC	0
DF	0	PE	0	PA	0

Total - Hanseníase = 0

UF	Hanseníase	UF	Hanseníase	UF	Hanseníase
AC	0	ES	0	PI	0
MS	0	GO	0	PR	0
MT	0	MA	0	RJ	0
AL	0	MG	0	RN	0
AM	0	PA	0	RO	0
AP	0	SE	0	RR	0
BA	0	SP	0	RS	0
CE	0	PB	0	SC	0
DF	0	PE	0	TO	0

Secretaria Nacional de Políticas Penais Diretoria de Inteligência Penal

18º ciclo SISDEPEN - Período de referência: Janeiro a Junho de 2025

Prisão Domiciliar Sem Monitoramento Eletrônico - Agravos Transmissíveis em 30/06/2025

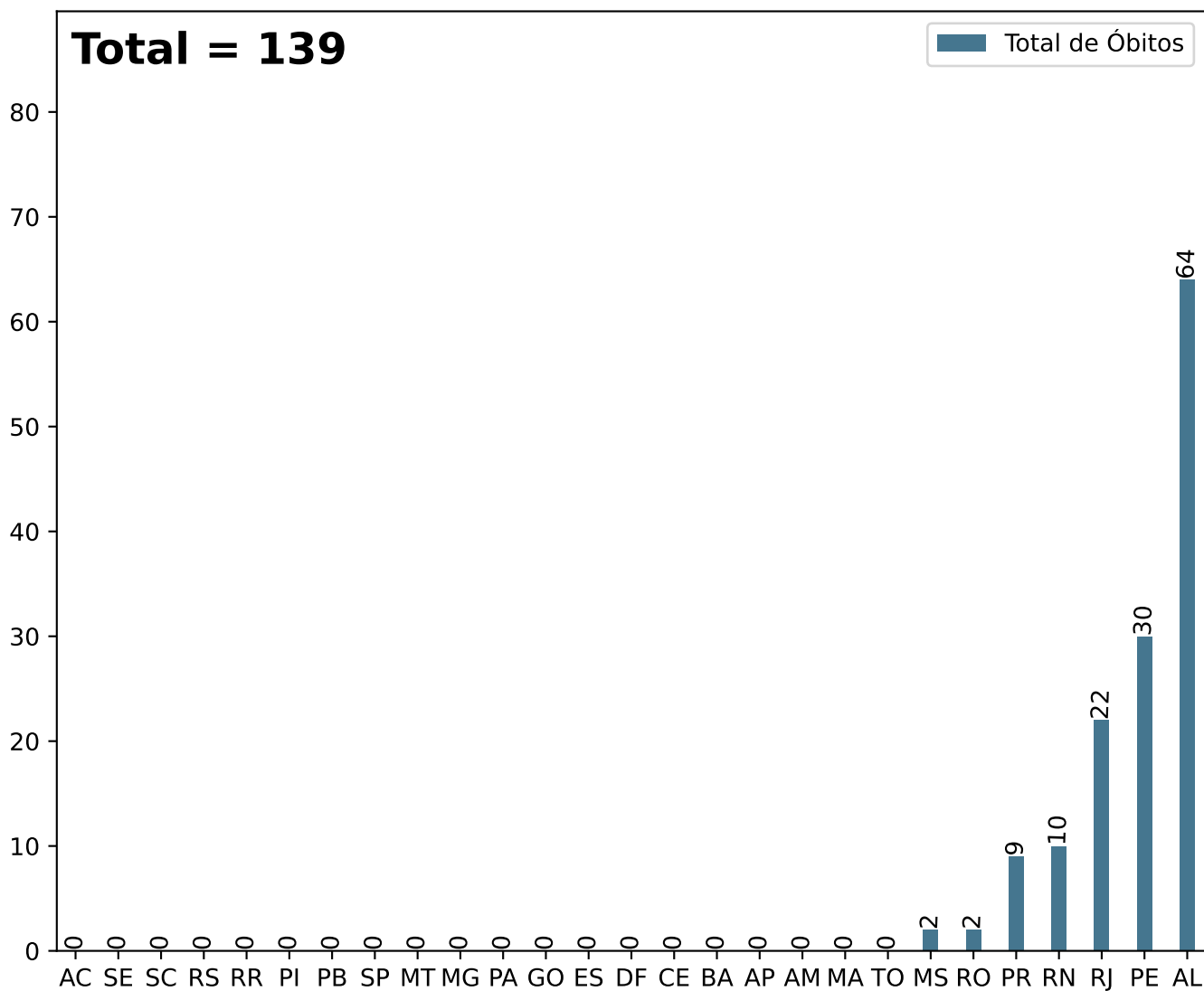
UF	HIV			Sífilis			Hepatite			Tuberculose			Hanseníase		
	Masculino	Feminino	Total	Masculino	Feminino	Total	Masculino	Feminino	Total	Masculino	Feminino	Total	Masculino	Feminino	Total
AC	0	0	0	0	0	0	0	0	0	0	0	0	0	0	0
AL	2	0	2	5	1	6	3	0	3	1	0	1	0	0	0
AM	0	0	0	0	0	0	0	0	0	0	0	0	0	0	0
AP	0	0	0	0	0	0	0	0	0	0	0	0	0	0	0
BA	0	0	0	0	0	0	0	0	0	0	0	0	0	0	0
CE	0	0	0	0	0	0	0	0	0	0	0	0	0	0	0
DF	0	0	0	0	0	0	0	0	0	0	0	0	0	0	0
ES	0	0	0	0	0	0	0	0	0	0	0	0	0	0	0
GO	0	0	0	0	0	0	0	0	0	0	0	0	0	0	0
MA	0	0	0	0	0	0	0	0	0	0	0	0	0	0	0
MG	0	0	0	0	0	0	0	0	0	0	0	0	0	0	0
MS	0	0	0	0	0	0	0	0	0	0	0	0	0	0	0
MT	0	0	0	0	0	0	0	0	0	0	0	0	0	0	0
PA	0	0	0	0	0	0	0	0	0	0	0	0	0	0	0
PB	0	0	0	0	0	0	0	0	0	0	0	0	0	0	0
PE	0	0	0	0	0	0	0	0	0	0	0	0	0	0	0
PI	0	0	0	0	0	0	0	0	0	0	0	0	0	0	0
PR	0	0	0	0	0	0	0	0	0	0	0	0	0	0	0
RJ	0	0	0	0	0	0	0	0	0	0	0	0	0	0	0
RN	0	0	0	0	0	0	0	0	0	0	0	0	0	0	0
RO	0	0	0	0	0	0	0	0	0	0	0	0	0	0	0
RR	0	2	2	0	0	0	0	0	0	0	0	0	0	0	0
RS	0	0	0	0	0	0	0	0	0	0	0	0	0	0	0
SC	0	0	0	0	0	0	0	0	0	0	0	0	0	0	0
SE	0	0	0	0	0	0	0	0	0	0	0	0	0	0	0
SP	0	0	0	0	0	0	0	0	0	0	0	0	0	0	0
TO	0	0	0	0	0	0	0	0	0	0	0	0	0	0	0
SPF	0	0	0	0	0	0	0	0	0	0	0	0	0	0	0
Total	2	2	4	5	1	6	3	0	3	1	0	1	0	0	0

Secretaria Nacional de Políticas Penais Diretoria de Inteligência Penal

Dados Estatísticos do Sistema Penitenciário 18º ciclo SISDEPEN - Período de referência: Janeiro a Junho de 2025

Total de óbitos entre Janeiro e Junho de 2025 (Prisão Domiciliar Sem Monitoramento Eletrônico)

Total de Óbitos



*Prisão Domiciliar sem monitoramento eletrônico

UF	Óbitos	UF	Óbitos	UF	Óbitos
AC	0	MA	0	RJ	22
AL	64	MG	0	RN	10
AM	0	MS	2	RO	2
AP	0	MT	0	RR	0
BA	0	PA	0	RS	0
CE	0	PB	0	SC	0
DF	0	PE	30	SE	0
ES	0	PI	0	SP	0
GO	0	PR	9	TO	0

Secretaria Nacional de Políticas Penais

Diretoria de Inteligência Penal

Dados Estatísticos do Sistema Penitenciário

18º ciclo SISDEPEN - Período de referência: Janeiro a Junho de 2025

Causa dos óbitos entre Janeiro e Junho de 2025 (Prisão Domiciliar Sem Monitoramento Eletrônico)

*Prisão Domiciliar sem monitoramento eletrônico

Total - Motivos de saúde = 8

UF	Motivos de saúde	UF	Motivos de saúde	UF	Motivos de saúde
RN	3	BA	0	SP	0
RO	2	CE	0	PB	0
PE	2	DF	0	PI	0
MS	1	ES	0	PR	0
GO	0	AC	0	RJ	0
TO	0	SE	0	RR	0
AL	0	MG	0	RS	0
AM	0	PA	0	SC	0
AP	0	MT	0	MA	0

Total - Criminais = 35

UF	Criminais	UF	Criminais	UF	Criminais
PE	28	CE	0	PB	0
RN	6	DF	0	PI	0
MS	1	ES	0	PR	0
MA	0	GO	0	RJ	0
TO	0	AC	0	RO	0
AL	0	SE	0	RR	0
AM	0	PA	0	RS	0
AP	0	MT	0	SC	0
BA	0	SP	0	MG	0

Total - Suicídios = 0

UF	Suicídios	UF	Suicídios	UF	Suicídios
AC	0	ES	0	PI	0
MS	0	GO	0	PR	0
MT	0	MA	0	RJ	0
AL	0	MG	0	RN	0
AM	0	PA	0	RO	0
AP	0	SE	0	RR	0
BA	0	SP	0	RS	0
CE	0	PB	0	SC	0
DF	0	PE	0	TO	0

Total - Acidentais = 0

UF	Acidentais	UF	Acidentais	UF	Acidentais
AC	0	ES	0	PI	0
MS	0	GO	0	PR	0
MT	0	MA	0	RJ	0
AL	0	MG	0	RN	0
AM	0	PA	0	RO	0
AP	0	SE	0	RR	0
BA	0	SP	0	RS	0
CE	0	PB	0	SC	0
DF	0	PE	0	TO	0

Total - Causa desconhecida = 96

UF	Causa desconhecida	UF	Causa desconhecida	UF	Causa desconhecida
AL	64	BA	0	SP	0
RJ	22	CE	0	PB	0
PR	9	DF	0	PE	0
RN	1	ES	0	PI	0
GO	0	AC	0	RO	0
TO	0	SE	0	RR	0
MS	0	MG	0	RS	0
AM	0	PA	0	SC	0
AP	0	MT	0	MA	0

Secretaria Nacional de Políticas Penais Diretoria de Inteligência Penal

18º ciclo SISDEPEN - Período de referência: Janeiro a Junho de 2025

Causa dos Óbitos no Sistema Prisional entre Janeiro e Junho de 2025 (Prisão Domiciliar Sem Monitoramento Eletrônico)

Causas Naturais/Motivo de Saúde

Criminais

Suicídios

Acidentais

Causa Desconhecida

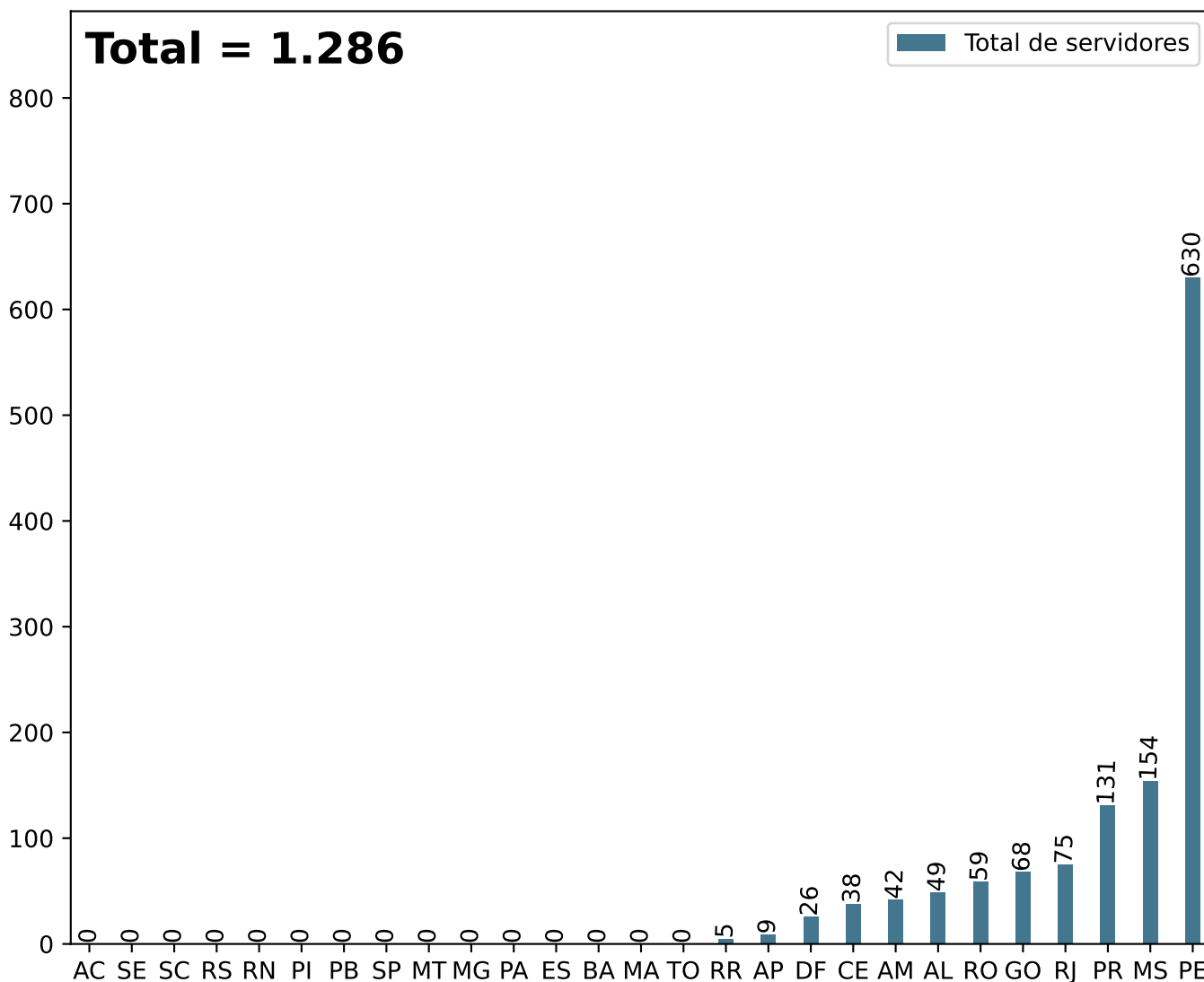
UF	Masculino	Feminino	Total	Masculino	Feminino	Total	Masculino	Feminino	Total	Masculino	Feminino	Total	Masculino	Feminino	Total
AC	0	0	0	0	0	0	0	0	0	0	0	0	0	0	0
AL	0	0	0	0	0	0	0	0	0	0	0	0	63	1	64
AM	0	0	0	0	0	0	0	0	0	0	0	0	0	0	0
AP	0	0	0	0	0	0	0	0	0	0	0	0	0	0	0
BA	0	0	0	0	0	0	0	0	0	0	0	0	0	0	0
CE	0	0	0	0	0	0	0	0	0	0	0	0	0	0	0
DF	0	0	0	0	0	0	0	0	0	0	0	0	0	0	0
ES	0	0	0	0	0	0	0	0	0	0	0	0	0	0	0
GO	0	0	0	0	0	0	0	0	0	0	0	0	0	0	0
MA	0	0	0	0	0	0	0	0	0	0	0	0	0	0	0
MG	0	0	0	0	0	0	0	0	0	0	0	0	0	0	0
MS	1	0	1	1	0	1	0	0	0	0	0	0	0	0	0
MT	0	0	0	0	0	0	0	0	0	0	0	0	0	0	0
PA	0	0	0	0	0	0	0	0	0	0	0	0	0	0	0
PB	0	0	0	0	0	0	0	0	0	0	0	0	0	0	0
PE	2	0	2	28	0	28	0	0	0	0	0	0	0	0	0
PI	0	0	0	0	0	0	0	0	0	0	0	0	0	0	0
PR	0	0	0	0	0	0	0	0	0	0	0	0	8	1	9
RJ	0	0	0	0	0	0	0	0	0	0	0	0	22	0	22
RN	3	0	3	6	0	6	0	0	0	0	0	0	0	1	1
RO	2	0	2	0	0	0	0	0	0	0	0	0	0	0	0
RR	0	0	0	0	0	0	0	0	0	0	0	0	0	0	0
RS	0	0	0	0	0	0	0	0	0	0	0	0	0	0	0
SC	0	0	0	0	0	0	0	0	0	0	0	0	0	0	0
SE	0	0	0	0	0	0	0	0	0	0	0	0	0	0	0
SP	0	0	0	0	0	0	0	0	0	0	0	0	0	0	0
TO	0	0	0	0	0	0	0	0	0	0	0	0	0	0	0
SPF	0	0	0	0	0	0	0	0	0	0	0	0	0	0	0
Total	8	0	8	35	0	35	0	0	0	0	0	0	93	3	96

Secretaria Nacional de Políticas Penais Diretoria de Inteligência Penal

Dados Estatísticos do Sistema Penitenciário
18º ciclo SISDEPEN - Período de referência: Janeiro a Junho de 2025

Quantidade de servidores em 30/06/2025 - Prisão Domiciliar Sem Monitoramento Eletrônico

Total de servidores



*Prisão Domiciliar sem monitoramento eletrônico

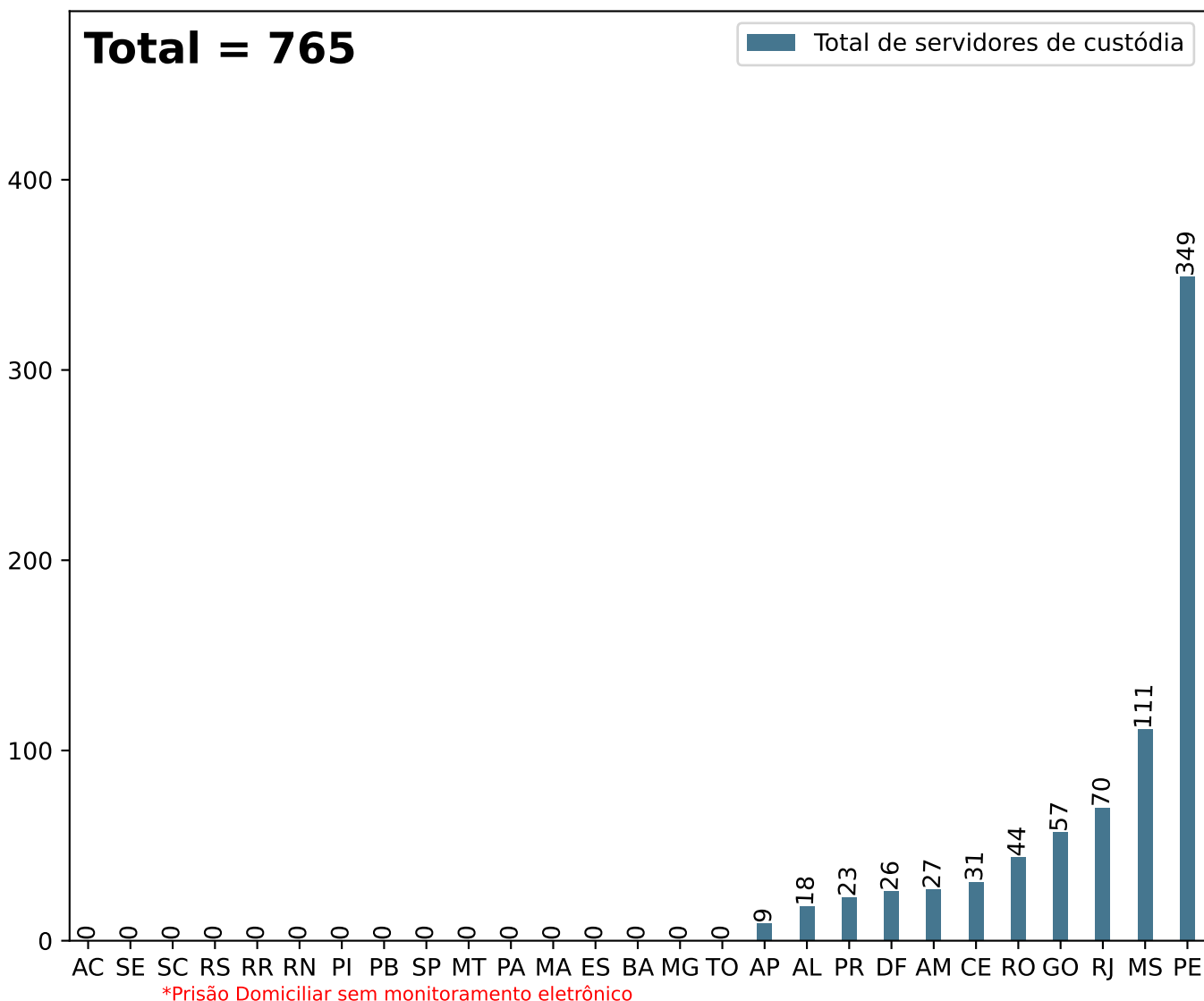
UF	Total de servidores	UF	Total de servidores	UF	Total de servidores
AC	0	MA	0	RJ	75
AL	49	MG	0	RN	0
AM	42	MS	154	RO	59
AP	9	MT	0	RR	5
BA	0	PA	0	RS	0
CE	38	PB	0	SC	0
DF	26	PE	630	SE	0
ES	0	PI	0	SP	0
GO	68	PR	131	TO	0

Secretaria Nacional de Políticas Penais Diretoria de Inteligência Penal

Dados Estatísticos do Sistema Penitenciário 18º ciclo SISDEPEN - Período de referência: Janeiro a Junho de 2025

Quantidade de servidores de custódia em 30/06/2025 - Prisão Domiciliar Sem Monitoramento Eletrônico

Total de servidores de custódia



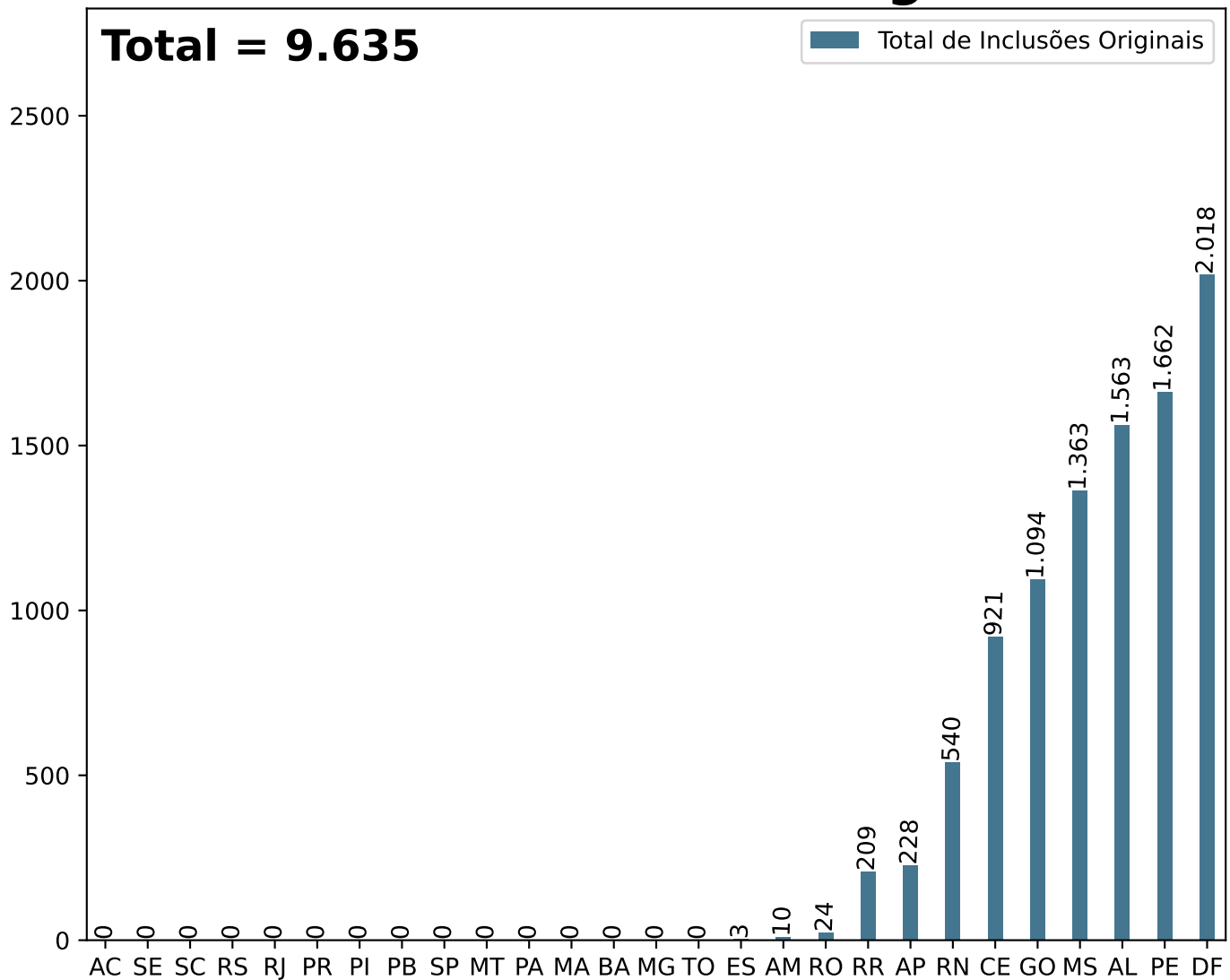
UF	Total de servidores de custódia	UF	Total de servidores de custódia	UF	Total de servidores de custódia
AC	0	MA	0	RJ	70
AL	18	MG	0	RN	0
AM	27	MS	111	RO	44
AP	9	MT	0	RR	0
BA	0	PA	0	RS	0
CE	31	PB	0	SC	0
DF	26	PE	349	SE	0
ES	0	PI	0	SP	0
GO	57	PR	23	TO	0

Secretaria Nacional de Políticas Penais Diretoria de Inteligência Penal

Dados Estatísticos do Sistema Penitenciário 18º ciclo SISDEPEN - Período de referência: Janeiro a Junho de 2025

Total de inclusões originais entre Janeiro e Junho de 2025 - Prisão Domiciliar Sem Monitoramento Eletrônico

Total de Inclusões Originais



*Prisão Domiciliar sem monitoramento eletrônico

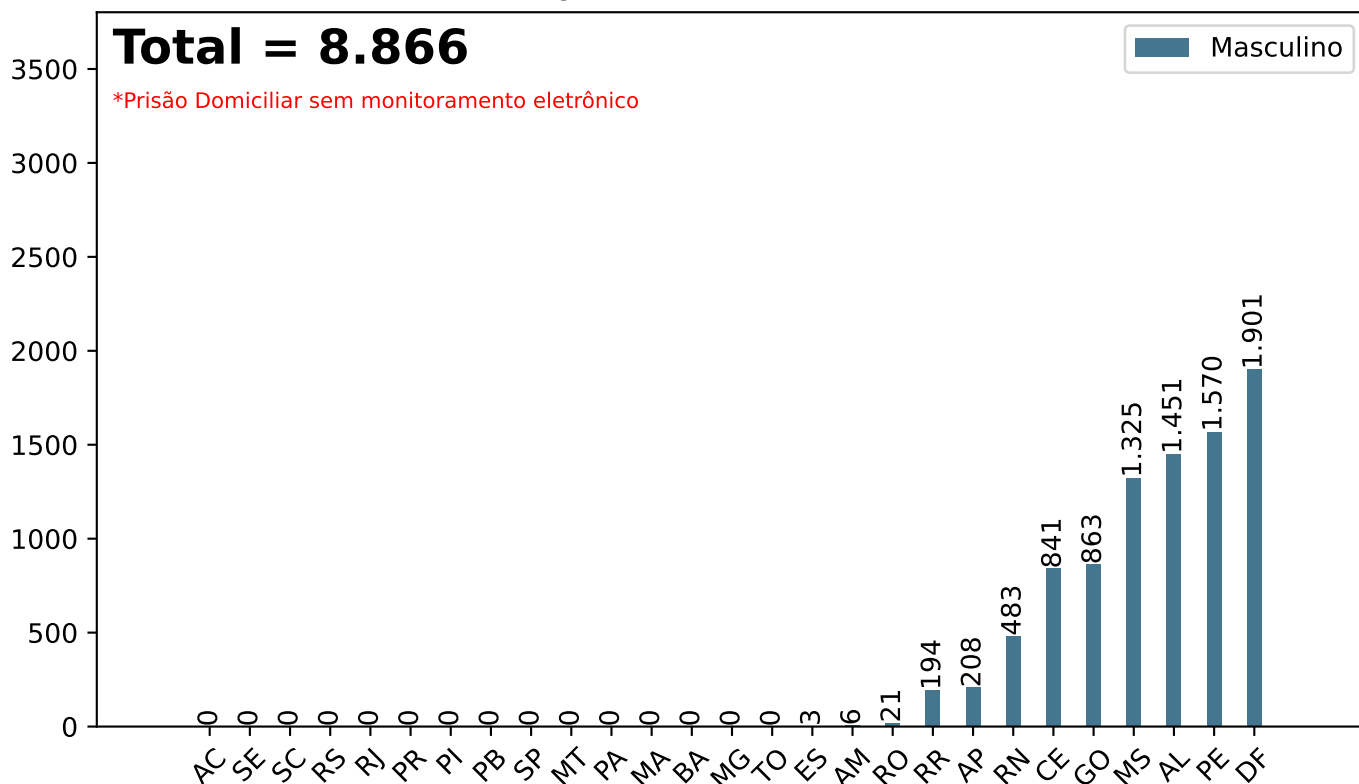
UF	Total	UF	Total	UF	Total
AC	0	MA	0	RJ	0
AL	1.563	MG	0	RN	540
AM	10	MS	1.363	RO	24
AP	228	MT	0	RR	209
BA	0	PA	0	RS	0
CE	921	PB	0	SC	0
DF	2.018	PE	1.662	SE	0
ES	3	PI	0	SP	0
GO	1.094	PR	0	TO	0

Secretaria Nacional de Políticas Penais Diretoria de Inteligência Penal

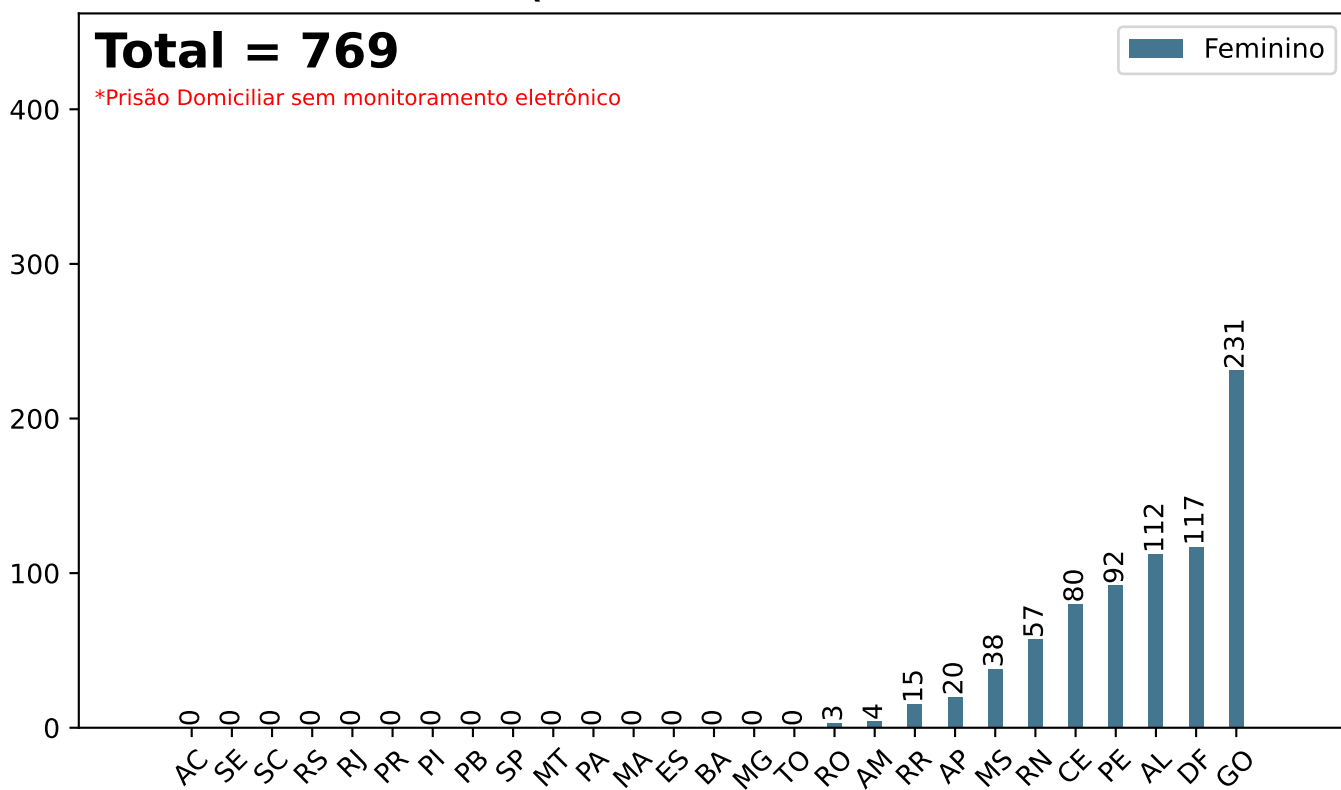
Dados Estatísticos do Sistema Penitenciário 18º ciclo SISDEPEN - Período de referência: Janeiro a Junho de 2025

Total de inclusões originais entre Janeiro e Junho de 2025 - Prisão Domiciliar Sem Monitoramento Eletrônico

Total de inclusões - Masculino (Prisão Domiciliar Sem Monitoramento Eletrônico)



Total de inclusões - Feminino (Prisão Domiciliar Sem Monitoramento Eletrônico)



1. Dados do Estabelecimento**1.1. Estabelecimento originalmente destinado a pessoa privadas de liberdade do sexo (marcar apenas uma opção)**

- Masculino
 Feminino
 Misto

1.2. Tipo de estabelecimento - originalmente destinado (marcar apenas uma opção)

Selecionar a opção do tipo de estabelecimento por sua destinação prevista no momento de sua construção, independente de criação posterior de alas e anexos destinados a outros regimes, ou de alocação circunstancial de pessoas privadas de liberdade que não se enquadravam na destinação original do estabelecimento.

Por exemplo: para os estabelecimentos que foram concebidos como Cadeias Públicas mas possuem sentenciados (em ala separada ou não), deve ser assinalado "Estabelecimento destinado ao recolhimento de presos provisórios"; para as Penitenciárias que foram adaptadas, com a construção de alas/anexos de detenção provisória ou de progressão de regime, ou que passaram a acomodar presos provisórios ou já promovidos ao regime semiaberto, deve ser assinalada a opção "Estabelecimento destinado ao cumprimento de pena em regime fechado"; por outro lado, para estabelecimentos que foram concebidos para diversos tipos de regime, como Centros de Ressocialização, deve ser assinalada a opção "Estabelecimento destinado a diversos tipos de regime".

Observação: No item abaixo será solicitado o registro da capacidade de vagas destinadas para cada tipo de regime disponíveis no estabelecimento.

- Estabelecimento destinado ao recolhimento de presos provisórios
Ex: Cadeia pública; Centro de Detenção Provisória; Unidade de Recolhimento Provisório
- Estabelecimento destinado ao cumprimento de pena em regime fechado
Ex: Penitenciária
- Estabelecimento destinado ao cumprimento de pena em regime semiaberto
Ex: Colônia agrícola, industrial ou similar; Centro de Progressão Penitenciária; Unidade de Regime semiaberto; Centro de Integração Social
- Estabelecimento destinado ao cumprimento de pena em regime aberto ou de limitação de fim de semana
Ex: Casa do albergado
- Estabelecimento destinado ao cumprimento de medida de segurança de internação ou tratamento ambulatorial
Ex: Hospital de Custódia e Tratamento Psiquiátrico - HCTP
- Estabelecimento destinado a diversos tipos de regime
Ex: Centro de Ressocialização (SP)
- Estabelecimento destinado à realização de exames gerais e criminológico
Ex: Centro de observação criminológica e triagem
- Patronato
Estabelecimento destinado à prestar assistência aos albergados e aos egressos
- Outro. Qual?

1.3. Capacidade do estabelecimento

Capacidade: Número de vagas disponíveis na data final do período de referência. Não devem ser computadas as vagas de celas interditadas, desativadas ou não aptas para utilização. Não devem ser computados os leitos e outros espaços destinados temporariamente às pessoas privadas de liberdade em tratamento de saúde

Se o estabelecimento for destinado a um tipo de regime mas possuir ala/anexo próprio para outro(s) tipo(s) de regime, ainda que construído posteriormente à inauguração, informar o número de vagas específicas de cada tipo

O número de vagas de cada tipo de regime não se confunde com o número efetivo de pessoas privadas de liberdade naquele estabelecimento, que será preenchido no item 4.1.

	Masculino	Feminino
vagas - presos provisórios		
vagas - regime fechado		
vagas - regime semiaberto		
vagas - regime aberto		
vagas - Regime Disciplinar Diferenciado (RDD)		
vagas - Medidas de segurança de internação/ tratamento ambulatorial / hospitalar		
vagas - outro(s). Qual(is)?		

	Quantidade de celas não aptas	Vagas desativadas - masculino	Vagas desativadas - feminino
Celas interditadas/ desativadas e respectivas vagas			

1.4. Gestão do estabelecimento (marcar apenas uma opção)

- Pública
Ente público responsável pela gestão integral do estabelecimento, mesmo que determinados serviços sejam terceirizados.
- Parceria Público-Privada
Entende-se, para os fins do presente formulário, a realização de contrato e outorga para entidade privada realizar construção e gestão integral do estabelecimento, cabendo ao ente público a fiscalização da atividade do
- Co-gestão
Trata-se, para os fins do presente formulário, de modelo que envolve a Administração Pública e a iniciativa privada, em que o administrador privado é responsável pela gestão de determinados serviços da unidade, como segurança interna, alimentação, vestimenta, higiene, lazer, saúde, assistência social, psicológica, etc., cabendo ao Estado e ao ente privado o gerenciamento e administração conjunta do estabelecimento.
- Organizações sem fins lucrativos
A gestão do estabelecimento é compartilhada entre o Estado e entidades ou organizações sem fins lucrativos

1.5. Quais serviços são terceirizados? (marcar mais de uma resposta, se aplicável)

Contratação de entidade privada para descentralização de serviços, mediante contrato oneroso (remunerado), em que a empresa contratada oferece a mão-de-obra do contrato pactuado entre as partes

As opções devem ser preenchidas independente do opção selecionada no item 1.4

- Nenhum
 Alimentação
 Limpeza
 Lavanderia

- Saúde
- Segurança
- Assistência educacional
- Assistência laboral
- Exemplo: terapeuta ocupacional, instrutor, coordenador de trabalho que acompanham as atividades oferecidas na Unidade
- Assistência social
- Assistência jurídica
- Serviços administrativos
- Outro. Qual?

1.6. Data de inauguração do estabelecimento

1.7. O estabelecimento foi concebido como estabelecimento penal ou foi construído para outra utilização e foi adaptado?

- Concebido como estabelecimento penal
- Adaptado para estabelecimento penal

1.8. Possui regimento interno?

- Sim (responder 1.9.)
- Não (ir para seção 2)

1.9. O regimento interno é específico para este estabelecimento ou se aplica aos demais estabelecimentos do Estado?

- Específico para o estabelecimento
- Aplica-se a todos os estabelecimentos do Estado
- Outra opção, qual?

2. Seções Internas

2.1. Há cela adequada/ dormitório para gestantes? (apenas para estabelecimentos com vagas para mulheres)

- Sim
- Não

2.2. Possui berçário e/ou centro de referência materno-infantil? (apenas para estabelecimentos com vagas para mulheres)

Berçário: seção própria destinada a bebês com até 2 anos de idade

- Sim. Capacidade de bebês
- Não

2.3. Possui creche? (apenas para estabelecimentos com vagas para mulheres)

Creche: seção própria destinada a crianças a partir de 2 anos de idade, com espaço pedagógico.

- Sim. Capacidade de crianças
- Não

2.4. Módulo de saúde - marcar todos os itens disponíveis no estabelecimento

Espaços mínimos	Quantidade	O espaço também é destinado a	
		Sim	Não
Consultório médico			
Consultório odontológico			
Sala de coleta de material para laboratório			
Sala de curativos, suturas, vacinas e posto de enfermagem			
Cela de observação			
Cela de enfermaria com solário			
Sanitário para pacientes			
Sanitários para equipe de saúde			
Farmácia ou sala de estoque/ dispensação de medicamentos			
Central de material esterilizado/ expurgo			
Sala de lavagem e descontaminação			
Sala de esterilização			
Vestiário			
Depósito de material de limpeza - DML			

Espaços complementares	Quantidade	O espaço também é destinado a	
		Sim	Não
Sala de atendimento clínico multiprofissional			
Sala de procedimentos			
Sala de raio x			
Laboratório de diagnóstico			
Cela de espera			
Solário para pacientes			
Outro(s). Qual(is)?			

- Não possui módulo de saúde

2.5. Módulo de educação - marcar todos os itens disponíveis no estabelecimento

- Sala de aula
Em relação à capacidade de pessoas nas salas de aula, destacar a capacidade por turno
- Sala de informática
- Sala de encontros com a sociedade/ sala de reuniões
- Biblioteca
- Sala de professores
- Outro(s). Qual(is)?
- Não possui módulo de saúde

Quant de salas	Capacidade de pessoas

2.5.1 - Há local específico para biblioteca?

- Sim
- Não

2.5.2 - Há acervo de obras na biblioteca?

- Sim. Quantidade de obras: (1 livro = 1 obra)
- Não

2.5.3 - A origem do acervo da biblioteca?

- Público
- Doação
- Misto

2.5.4 - Há controle do acervo bibliotecário do estabelecimento?

(Existe acompanhamento sistemático sobre o número de obras presentes na biblioteca, número de exemplares retirados para empréstimo, entre outras formas de controle do acervo?)

- Sim
- Não

2.5.5 - Há manutenção permanente do acervo bibliotecário do estabelecimento?

- Sim
- Não

Caso o estabelecimento possua manutenção permanente do acervo bibliotecário, qual a periodicidade de manutenção do acervo?

- Diária
- Semanal
- Mensal
- A manutenção somente é realizada sob demanda, sem periodicidade definida

2.6. Módulo de oficinas - marcar todos os itens disponíveis no estabelecimento

Oficinas permanentes de capacitação em estabelecimentos penais, com oferecimento de cursos profissionalizantes, para desenvolvimento de competências e também para o trabalho remunerado.

- Não possui
- Sala de produção
- Sala de controle/ supervisão
- Sanitários
- Estoque
- Carga/ descarga
- Outro(s). Qual(is)?

Qual(is) módulo de oficina existe(m) no estabelecimento?	Capacidade para quantas pessoas?
Artefatos de concreto	
Blocos e tijolos	
Padaria e panificação	
Corte e costura industrial	
Artesanato	
Marcenaria	
Serralheria	
Outro(s)	Quais?

2.7. Há local específico para visitação?

Local específico para visitação: ambiente destinado à visita - e eventualmente a outras atividades sociais -, diverso do ambiente de pátio de sol e cela das

- Sim
- Não

2.8. Há local específico para visita íntima?

Local/cômodo específico para propiciar à pessoa privada de liberdade o acesso à visita íntima dos esposos/as ou companheiros/as.

- Sim
- Não

2.9. Há sala de atendimento para serviço social?

- Sim, exclusiva
- Sim, compartilhada com outros serviços
- Não

2.10. Há sala de atendimento para psicologia?

- Sim, exclusiva
- Sim, compartilhada com outros serviços
- Não

2.11. Há local destinado ao atendimento jurídico gratuito no estabelecimento?

- Sim, sala exclusiva
- Sim, sala compartilhada com outros serviços.
- Sim, parlatório
- Não

2.12. Possui sala de videoconferência?

- Sim
- Não

2.13. Há "cela(s)-seguro"?

Cela separada, privada do convívio com outros internos

- Sim
- Não

2.14. Há ala ou cela destinadas exclusivamente às pessoas privadas de liberdade que se declarem lésbicas, gays, bissexuais, travestis, transexuais e

Ala (seções ou módulos autônomos, incorporados ou anexos a estabelecimentos) ou cela exclusiva destinadas exclusivamente às pessoas privadas de liberdade que se declarem lésbicas, gays, bissexuais, travestis, transexuais e intersexos (LGBTI)

- Sim, há ala. Quantas vagas?
- Sim, há cela(s). Quantas vagas?
- Não

2.15. Há ala ou cela destinada exclusivamente para idosos?

Ala (seções ou módulos autônomos, incorporados ou anexos a estabelecimentos) ou cela exclusiva destinadas exclusivamente às pessoas privadas de liberdade que tenham no mínimo 60 anos de idade.

- Sim, há ala. Quantas vagas?
- Sim, há cela(s). Quantas vagas?
- Não

2.16. Há ala ou cela destinada exclusivamente para indígenas?

Ala (seções ou módulos autônomos, incorporados ou anexos a estabelecimentos) ou cela exclusiva destinadas exclusivamente às pessoas privadas de liberdade identificadas como indígenas.

- Sim, há ala. Quantas vagas?
- Sim, há cela(s). Quantas vagas?
- Não

2.17. Há ala ou cela destinada exclusivamente para pessoas estrangeiras?

Ala (seções ou módulos autônomos, incorporados ou anexos a estabelecimentos) ou cela exclusiva destinadas exclusivamente às pessoas privadas de liberdade identificadas como estrangeiras.

- Sim, há ala. Quantas vagas?
- Sim, há cela(s). Quantas vagas?
- Não

2.18. Há acessibilidade para pessoas com deficiência?

Pessoas com deficiência são aquelas que têm impedimentos de longo prazo de natureza física, mental, intelectual ou sensorial, os quais, em interação com diversas barreiras, podem obstruir sua participação plena e efetiva na sociedade em igualdades de condições com as demais pessoas.

Por acessibilidade, entende-se o estabelecimento de condições e possibilidades de alcance para utilização, com segurança e autonomia, de edificações, seus espaços, mobiliários e equipamentos, proporcionando às pessoas com deficiência a maior independência possível e aumento das condições de realização das mesmas atividades que as demais pessoas.

- Sim, módulos/alas/ceas adaptados em conformidade com a Norma Brasileira ABNT n. 9050, de 2020. Indique o número de vagas:
- Sim, módulos/alas/ceas adaptados, não observando todos os da Norma Brasileira ABNT n. 9050, de 2020. Indique o número de vagas:

Não

2.19. Há terreno/ espaço disponível para construção de novos módulos?

Sim

Não

2.20. De quais equipamentos para revista o estabelecimento dispõe? (múltipla resposta)

Devem ser registrados os equipamentos disponíveis na data final do período de referência

- Raio X
- Portal detector de metal
- Scanner corporal (body scanner)
- Espectômetro
- Raquete
- Banqueta/ banco detector de metal
- Outros. Quais?

Quantidade em utilização	Quantidade danificada ou em manutenção

Não Possui

2.21. Possui equipamentos próprios voltados ao bloqueios de sinal de telefonia celular?

Sim, em funcionamento

Sim, em manutenção

Não Possui

3. Administração Penitenciária - equipe

3.1. Quantidade de Servidores que atuam no Sistema Prisional

Profissionais em atividade na data de fim do período de referência, de acordo com função prevista formalmente por gênero. Efetivo: profissional ocupante de cargo público, mediante concurso público, seja ele estável ou não

Comissionado: profissional ocupante de cargo de confiança, de livre nomeação e exoneração. Se se tratar de servidor ocupante de cargo efetivo que está ocupando cargo comissionado, este deve ser computado como efetivo, para os fins deste levantamento.

Terceirizado: profissional contratado por regime seletista, por empresa contratada pela Administração.

Temporário: profissional contratado, sem concurso público, para atender a necessidade temporária de excepcional interesse público, nos termos do artigo 37, inciso IX, da Constituição Federal.

	Efetivo		Comissionado		Terceirizado		Temporário		Órgãos de Lotação originária (para efetivos e comissionados)
	Masc.	Fem	Masc.	Fem	Masc.	Fem	Masc.	Fem	
Cargos administrativos (atribuição de cunho estritamente administrativo)									Não se aplica/ Outra secretaria estadual/ Secretaria de Administração Pública ou similar/ Secretaria Municipal
Servidor voltado à atividade de custódia (exemplo: policial penal, agente penitenciário, agente de cadeia pública)									
Enfermeiros									
Auxiliar e técnico de enfermagem									
Psicólogos									
Dentistas									
Técnico/ auxiliar odontológico									
Assistentes sociais									
Advogados									
Médicos - clínicos gerais									
Médicos - ginecologistas									
Médicos - psiquiatras									
Médicos - outras especialidades									
Pedagogos									
Professores									
Terapeuta/ terapeuta ocupacional									
Policial Civil em atividade exclusiva no estabelecimento prisional									
Policial Militar em atividade exclusiva no estabelecimento									
Outros. Especificar:									

3.2. Há equipe própria para atendimento no berçário e/ou creche? (múltipla resposta; apenas para estabelecimentos com mulheres)

Sim, há médico pediatra

Sim, há médico ginecologista

Sim, há nutricionista

- Sim, há cuidadores/as
- Sim, outro(s). Especificar: _____
- Não, os atendimentos são realizados externamente

3.3. Há prestação sistemática de assistência jurídica gratuita às pessoas privadas de liberdade neste estabelecimento? (marcar mais de uma resposta, se aplicável)

Entender por sistemática, a prestação periódica e habitual do serviço em questão.

- Não
- Sim, por meio da Defensoria Pública
- Sim, por meio de assistência jurídica privada prestada por advogados conveniados/ dativos
- Sim, por meio de assistência jurídica privada prestada por ONG ou outra entidade sem fins lucrativos
- Sim, outro. Qual?

4. População prisional e movimentação

4.1. População prisional

Número de pessoas privadas de liberdade por natureza da prisão e tipo de regime a que estão submetidos na data de fim do período de referência. Para as pessoas condenadas e provisórias, simultaneamente, prevalece, para os fins do presente formulário, a situação de condenação, desde que vigente regime de

	Justiça Estadual		Justiça Federal		Outros (Just. Trab., cível)	
	Masc.	Fem	Masc.	Fem	Masc.	Fem
Presos provisórios (sem condenação) Pessoa privada de liberdade que não recebeu decisão condenatória. Para os fins do presente formulário, havendo sentença condenatória, ainda que não definitiva, a pessoa não deve ser considerada provisória.						
Presos sentenciados - regime fechado						
Presos sentenciados - regime semiaberto						
Presos sentenciados - regime aberto						
Medida de segurança - internação						
Medida de segurança - tratamento ambulatorial						

Quantas pessoas privadas de liberdade estão em Regime Disciplinar Diferenciado?

As pessoas contabilizadas neste campo também devem ser contabilizadas no quadro acima, de acordo com sua condição - provisória ou condenada.

4.2. O estabelecimento tem controle da informação sobre quantos presos provisórios têm mais de 90 dias de prisão?

Considerar apenas os presos sem condenação, ou seja, o número de pessoas indicadas nesse campo deverá ser menor ou igual ao informado no Item 4.1 - Presos Provisórios (sem condenação).

<input type="checkbox"/> Sim. Quantos?	Masculino	Feminino
<input type="checkbox"/> Não		

4.3. O estabelecimento tem controle da informação sobre quantos presos sentenciados no regime fechado já foram beneficiados por decisão judicial com o regime semiaberto e aguardam vaga para transferência?

<input type="checkbox"/> Sim. Quantos?	Masculino	Feminino
<input type="checkbox"/> Não		

4.4. O estabelecimento recebe o atestado de pena a cumprir? (marcar apenas uma opção)

Atestado de pena a cumprir: extrato judicial em que consta o montante da pena privativa de liberdade; o regime prisional de cumprimento da pena; a data do início do cumprimento da pena e a data, em tese, do término do cumprimento integral da pena; e a data a partir da qual o apenado, em tese, poderá postular a progressão do regime prisional e o livramento condicional, conforme artigo 12, da resolução n.113 do Conselho Nacional de Justiça, de 20 de abril de 2010.

- Sim, recebe regularmente
- Recebe sem regularidade
- Não recebe
- Não se aplica (Estabelecimentos que na data final do período de referência não abrigavam pessoas privadas de liberdade com condenação)

Quantas pessoas privadas de liberdade sentenciadas que estão no estabelecimento possuem o atestado de pena atualizado arquivado no prontuário?	Masculino	Feminino

Entende-se por atualizado o atestado recebido no prazo de até 60 dias a contar do início da execução ou reinício do cumprimento da pena privativa de liberdade, ou até o último dia útil do mês de janeiro de cada ano

4.5. Movimentação no Sistema Prisional (total do período de referência)

Deve ser considerada a quantidade de ocorrências relativas à movimentação no estabelecimento, por tipo, no período de referência.

Entradas	Masculino	Feminino
Número de inclusões originárias		
Inclusões não decorrentes de remoção ou transferência de outro estabelecimento do Sistema Prisional		
Saídas	Masculino	Feminino
Alvarás de soltura		
Computar apenas os alvarás que são efetivamente cumpridos, motivando a colocação a pessoa em liberdade		
Fugas		
Evasão do cumprimento de pena em meio fechado, semiaberto ou aberto, quando se tratar de casa do albergado		

Abandonos		
Não retorno em saída temporária		
Total de óbitos		
Independente da causa da mortalidade		

Transferências/remoções	Masculino	Feminino
Número de inclusões por transferências ou remoções		
Recebimento de pessoas privadas de liberdade oriundas de outros estabelecimentos do próprio Sistema Prisional		
Transferências/ remoções - deste para outro estabelecimento.		

Autorizações de saída	Masculino	Feminino
Permissão de saída - para os condenados do regime fechado e semiaberto ou provisórios, por falecimento ou doença grave de parente ou necessidade de tratamento médico (Art. 120, da Lei de Execução Penal)		
Saída temporária - para os condenados que cumprem pena em regime semiaberto para visitar família (Art. 122, inciso I, da Lei de Execução Penal)		

5. Perfil

5.1. Quantidade de pessoas privadas de liberdade por faixa etária

Idade em anos completos na data final do período de referência.

O estabelecimento tem condições de obter estas informações em seus registros?

- Sim, para todas as pessoas privadas de liberdade
- Sim, para parte das pessoas privadas de liberdade
- Não

Em caso positivo, total ou parcialmente, preencha as informações abaixo:

	Masculino	Feminino
18 a 24 anos		
25 a 29 anos		
30 a 34 anos		
35 a 45 anos		
46 a 60 anos		
61 a 70 anos		
Mais de 70 anos		
Não informado		

5.2. Quantidade de pessoas privadas de liberdade por cor de pele/ raça/ etnia

Para os fins do presente formulário entende-se:

Raça: grupo definido socialmente devido a características físicas, tais como cor de pele, textura do cabelo, traços faciais.

Etnia: grupo definido pelo compartilhamento histórico, religioso ou cultural.

As informações devem ser preenchidas de acordo com os registros do estabelecimento, referente às pessoas privadas de liberdade, na data final do período de referência.

O estabelecimento tem condições de obter estas informações em seus registros?

- Sim, para todas as pessoas privadas de liberdade
- Sim, para parte das pessoas privadas de liberdade
- Não

Em caso positivo, total ou parcialmente, preencha as informações abaixo:

	Masculino	Feminino
Branca		
Negra		
Parda		
Amarela		
Indígena		
Outras		
Não informado		

Se houver indígenas, destacar povo indígena ao qual pertence e respectivo idioma (campos abertos)

POVO INDÍGENA	IDIOMA	QUANTIDADE

5.3. - Quantidade de pessoas privadas de liberdade por procedência:

Entende-se por procedência a classificação do endereço da pessoa privada de liberdade antes da entrada no sistema prisional

As informações devem ser preenchidas de acordo com os registros do estabelecimento, referente às pessoas privadas de liberdade, na data final do período de referência.

O estabelecimento tem condições de obter estas informações em seus registros?

- Sim, para todas as pessoas privadas de liberdade
- Sim, para parte das pessoas privadas de liberdade
- Não

Em caso positivo, total ou parcialmente, preencha as informações abaixo:

	masculino	feminino
Área urbana- Municípios do interior		
Área Urbana - Municípios em regiões metropolitanas		
Zona Rural		

5.4. Estado civil

As informações devem ser preenchidas de acordo com os registros do estabelecimento, referente às pessoas privadas de liberdade, na data final do período de referência.

O estabelecimento tem condições de obter estas informações em seus registros?

- Sim, para todas as pessoas privadas de liberdade
- Sim, para parte das pessoas privadas de liberdade
- Não

Em caso positivo, total ou parcialmente, preencha as informações abaixo:

	Masculino	Feminino
Solteiro/a		
União estável/ amasiado		
Casado/a		
Separado/a judicialmente		
Divorciado/a		
Viúvo/a		
Não informado		

5.5. Pessoas com deficiência

As informações devem ser preenchidas de acordo com os registros do estabelecimento, referente às pessoas privadas de liberdade, na data final do período de referência.

O estabelecimento tem condições de obter estas informações em seus registros?

- Sim, para todas as pessoas privadas de liberdade
- Sim, para parte das pessoas privadas de liberdade
- Não

Em caso positivo, total ou parcialmente, preencha as informações abaixo:

Total de pessoas privadas de liberdade com deficiência	Masculino	Feminino

Natureza da deficiência:

Pessoas com deficiência intelectual	Masculino	Feminino

Pessoas com deficiência intelectual: apresentam limitações no funcionamento mental, afetando tarefas de comunicação, cuidados pessoais, relacionamento social, segurança, determinação, funções acadêmicas, lazer e trabalho.

Pessoas com deficiência física	Masculino	Feminino

Pessoas com deficiência física: apresentam limitação do funcionamento físico-motor; são cadeirantes ou pessoas com deficiência motora, causadas por paralisia cerebral, hemiplegias, lesão medular, amputações ou artropatias.

Quantas pessoas, dentre as informadas acima, são cadeirantes?	Masculino	Feminino

Pessoas com deficiência auditiva	Masculino	Feminino

Pessoas com deficiência auditiva: apresentam perda total da capacidade auditiva. Perda comprovada da capacidade auditiva entre 95% e 100%.

Pessoas com deficiência visual	Masculino	Feminino

Pessoas com deficiência visual: não possuem a capacidade física de enxergar por total falta de acuidade visual.

Pessoas com deficiências múltiplas	Masculino	Feminino

Pessoas com deficiências múltiplas: apresentam duas ou mais deficiências.

5.6. Quantidade de pessoas privadas de liberdade por grau de instrução

Identificar o nível mais elevado de instrução de cada pessoa privada de liberdade na data final do período de referência, de acordo com os registros do estabelecimento.

O estabelecimento tem condições de obter estas informações em seus registros?

- Sim, para todas as pessoas privadas de liberdade
- Sim, para parte das pessoas privadas de liberdade
- Não

Em caso positivo, total ou parcialmente, preencha as informações abaixo:

	Masculino	Feminino
Analfabeto		
Alfabetizado (sem cursos regulares)		
Ensino Fundamental Incompleto		
Ensino Fundamental Completo		
Ensino Médio Incompleto		
Ensino Médio Completo		
Ensino Superior Incompleto		
Ensino Superior Completo		
Ensino acima de Superior Completo		
Não informado		

5.7. Número de pessoas privadas de liberdade com documentos pessoais

Identificar os documentos pessoais arquivados no estabelecimento prisional, na data final do período de referência.

O estabelecimento tem condições de obter estas informações em seus registros?

- Sim, para todas as pessoas privadas de liberdade
- Sim, para parte das pessoas privadas de liberdade
- Não

Caso o estabelecimento possua documentação física de pessoas privadas de liberdade, é possível identificar as informações abaixo por tipo de documento?

- Sim,
 Não.

Em caso positivo, preencha as informações abaixo:

	Masculino	Feminino
Certidão de Nascimento		
R.G		
C.P.F.		
Título de eleitor		
Certificado de reservista		
CTPS (Carteira de Trabalho)		
Cartão SUS		
RNE (presos estrangeiros)		
Passaporte (presos estrangeiros)		
Número de pessoas com algum dos documentos acima		
Número de pessoas sem documentos		

5.8. Quantidade de pessoas privadas de liberdade por nacionalidade

Identificar a nacionalidade das pessoas privadas de liberdade, na data final do período de referência, de acordo com os registros do estabelecimento.

Se houver dupla nacionalidade e uma das nacionalidades for brasileira, considerar, para os fins do presente formulário, como brasileira.

O estabelecimento tem condições de obter estas informações em seus registros?

- Sim, para todas as pessoas privadas de liberdade
 Sim, para parte das pessoas privadas de liberdade
 Não

Em caso positivo, total ou parcialmente, preencha as informações abaixo:

	Masculino	Feminino
Brasileiro nato		
Brasileiro naturalizado		
Estrangeiros - total		
Sem informação sobre a nacionalidade		

Estrangeiros - Europa	Masculino	Feminino
Albânia		
Andorra		
Alemanha		
Áustria		
Bielorrússia		
Bósnia e Herzegovina		
Bélgica		
Bulgária		
República Tcheca		
Chipre		
Cazaquistão		
Croácia		
Dinamarca		
Eslováquia		
Eslovênia		
Escócia		
Estônia		
Espanha		
Finlândia		
França		
Grécia		
Holanda		
Hungria		
Inglaterra		
Islândia		
Irlanda do Norte		
Irlanda		
Itália		
Letônia		
Liechtenstein		
Lituânia		
Luxemburgo		
Macedônia do Norte		
Malta		
Moldávia		
Montenegro		
Mônaco		
Noruega		
País de Gales		
Países Baixos ou Holanda		
Polônia		
Portugal		
Rússia		
Reino Unido		
Romênia		
San Marino		
Sérvia		

Suécia		
Suíça		
Vaticano		
Ucrânia		

		Masculino	Feminino
Estrangeiros - Ásia			
Afeganistão			
Arábia Saudita			
Armênia			
Azerbaijão			
Bahrein			
Bangladesh			
Brunei			
Butão			
Camboja			
Catar			
Cazaquistão			
Chipre			
Cingapura			
China			
Coréia do Norte			
Coréia do Sul			
Egito			
Emirados Árabes Unidos			
Geórgia			
Iêmen			
Filipinas			
Índia			
Indonésia			
Irã			
Iraque			
Israel			
Japão			
Jordânia			
Kuwait			
Laos			
Líbano			
Macau			
Malásia			
Maldivas			
Mianmar			
Mongólia			
Nepal			
Omã			
Paquistão			
Quirguistão			
Síria			
Sri Lanka			
Tailândia			
Tajiquistão			
Turcomenistão			
Uzbequistão			
Taiwan			
Turquia			
Timor Leste			
Vietnã			

		Masculino	Feminino
Estrangeiros - África			
África do Sul			
Angola			
Argélia			
Benin			
Botsuana			
Burkina Faso			
Burundi			
Cabo Verde			
Chade			
Camarões			
República do Congo			
Costa do Marfim			
Djibouti			
Eritreia			
Eswatini			
Egito			
Etiópia			
Gâmbia			
Gabão			
Gana			
Guiné			
Guiné Bissau			
Guiné Equatorial			
Ilha de Comores			
Ilhas São Tomé e Príncipe			
Ilhas Seychelles			

	Lesoto		
	Libéria		
	Líbia		
	Madagascar		
	Malauí		
	Mali		
	Marrocos		
	Mauritânia		
	Moçambique		
	Namíbia		
	Níger		
	Nigéria		
	Quênia		
	República Centro-Africana		
	República de Maurício		
	República do Congo		
	Ruanda		
	Senegal		
	Serra Leoa		
	Somália		
	Sudão		
	Sudão do Sul		
	Tanzânia		
	Togo		
	Tunísia		
	Uganda		
	Zâmbia		
	Zimbábue		

		Masculino	Feminino
Estrangeiros - América			
	Antígua e Barbuda		
	Argentina		
	Bahamas		
	Barbados		
	Belize		
	Bolívia		
	Canadá		
	Chile		
	Colômbia		
	Costa Rica		
	Cuba		
	Dominica		
	El Salvador		
	Ecuador		
	Estados Unidos da América		
	Granada		
	Guatemala		
	Guiana		
	Guiana Francesa		
	Haiti		
	Honduras		
	Ilhas Cayman		
	Jamaica		
	México		
	Nicarágua		
	Panamá		
	Paraguai		
	Peru		
	Porto Rico		
	República Dominicana		
	Santa Lúcia		
	São Cristóvão e Névis		
	São Vicente e Granadinas		
	Suriname		
	Trindade e Tobago		
	Uruguai		
	Venezuela		

		Masculino	Feminino
Estrangeiros - Oceania			
	Austrália		
	Estados Federados da Micronésia		
	Fiji		
	Ilhas Marshall		
	Ilhas Salomão		
	Kiribati		
	Nauru		
	Nova Zelândia		
	Palau		
	Papua-Nova Guiné		
	Samoa		
	Tonga		
	Tuvalu		
	Vanuatu		

5.9. Faixa etária dos filhos que estão no estabelecimento (aplicável apenas para estabelecimentos com mulheres)

As informações devem ser preenchidas de acordo com os registros do estabelecimento, referente às pessoas privadas de liberdade, na data final do período de referência

Faixa etária dos filhos/as que estão no estabelecimento prisional	
0 a 6 meses	
mais de 6 meses a 1 ano	
mais de 1 ano a 2 anos	
mais de 2 a 3 anos	
mais de 3 anos	
Quantidade de gestantes/parturientes	
Quantidade de lactantes	

5.10. Número de filhos/as

As informações devem ser preenchidas de acordo com os registros do estabelecimento, referente às pessoas privadas de liberdade, na data final do período d

O estabelecimento detém alguma forma de registro que permite a obtenção desta informação?

- Sim, para todas as pessoas privadas de liberdade
- Sim, para parte das pessoas privadas de liberdade
- Não

Em caso positivo, total ou parcialmente, preencha as informações abaixo:

Pessoas privadas de liberdade por número de filhos	Masculino	Feminino
Sem filhos		
1		
2		
3		
4		
5		
6		
7		
8		
9		
10		
11 ou mais		
Sem informação		

5.11. Número de pessoas privadas de liberdade que possuem visitantes cadastrados

As informações devem ser preenchidas de acordo com os registros do estabelecimento, na data final do período de referência.

No preenchimento abaixo deve ser observado o gênero da pessoa privada de liberdade e não o gênero do visitante.

Pessoas com visitantes cadastrados	Masculino	Feminino

5.12. Quantidade de pessoas privadas de liberdade por tempo total de penas (presos/as condenados/as e)

Esta indagação refere-se apenas aos presos condenados e aos presos simultaneamente condenados e provisórios.

É desejável que se obtenha a informação sobre o tempo total de pena aplicada que conste no atestado de pena a cumprir ou, na sua ausência, do registro mais recente disponível (mandado de prisão, mandado de intimação de sentença ou acórdão).

A informação não se refere à pena remanescente do acusado e sim à pena total imposta.

O estabelecimento detém alguma forma de registro que permite a obtenção desta informação?

- Sim, para todas as pessoas privadas de liberdade
- Sim, para parte das pessoas privadas de liberdade
- Não

Como é registrada essa informação?

- Apenas na inclusão do preso, sem atualização
- Na inclusão do preso, atualizando-se com as informações de outros mandados de prisão ou de intimação de sentença/ acórdão recebidos posteriormente
- Na inclusão do preso, atualizando-se com o atestado de pena a cumprir
- Não é registrada

Em caso positivo, total ou parcialmente, preencha as informações abaixo:

	Masculino	Feminino
Até 6 meses (inclusive)		
Mais de 6 meses até 1 ano (inclusive)		
Mais de 1 ano até 2 anos (inclusive)		
Mais de 2 até 4 anos (inclusive)		
Mais de 4 até 8 anos (inclusive)		
Mais de 8 até 15 anos (inclusive)		
Mais de 15 até 20 anos (inclusive)		
Mais de 20 até 30 anos (inclusive)		
Mais de 30 até 50 anos (inclusive)		
Mais de 50 até 100 anos (inclusive)		
Mais de 100 anos		
Número de pessoas sem informação		

5.13. Quantidade de pessoas privadas de liberdade por tempo de pena remanescente (presos/as condenados/as e)

Esta indagação refere-se apenas aos presos condenados e aos presos simultaneamente condenados e provisórios.

É desejável que se obtenha a informação sobre o tempo total de pena aplicada que conste no atestado de pena a cumprir ou, na sua ausência, do registro mais recente disponível (mandado de prisão, mandado de intimação de sentença ou acórdão).

O estabelecimento detém alguma forma de registro que permite a obtenção desta informação?

- Sim, para todas as pessoas privadas de liberdade

	Masculino	Feminino
Grupo: Crimes contra a paz pública		
Quadrilha ou bando (Art. 288)		
	Masculino	Feminino
Grupo: Crimes contra a fé pública		
Moeda falsa (Art. 289)		
Falsificação de papéis, selos, sinal e documentos públicos (Art. 293 a 297)		
Falsidade ideológica (Art. 299)		
Uso de documento falso (Art. 304)		
	Masculino	Feminino
Grupo: Crimes contra a Administração Pública		
Peculato (Art. 312 e 313)		
Concussão e excesso de exação (Art. 316)		
Corrupção passiva (Art. 317)		
	Masculino	Feminino
Grupo: Crimes praticados por particular contra a Administração Pública		
Corrupção ativa (Art. 333)		
Contrabando ou descaminho (Art. 334)		
	Masculino	Feminino
Grupo: Legislação específica		
	Masculino	Feminino
Grupo: Drogas (Lei 6.368/76 e Lei 11.343/06)		
Tráfico de drogas (Art. 12 da Lei 6.368/76 e Art. 33 da Lei 11.343/06)		
Associação para o tráfico (Art. 14 da Lei 6.368/76 e Art. 35 da Lei 11.343/06)		
Tráfico internacional de drogas (Art. 18 da Lei 6.368/76 e Art. 33 e 40, inciso I da Lei 11.343/06)		
	Masculino	Feminino
Grupo: Estatuto do Desarmamento (Lei 10.826, de 22/12/2003)		
Porte ilegal de arma de fogo de uso permitido (Art. 14)		
Disparo de arma de fogo (Art. 15)		
Posse ou porte ilegal de arma de fogo de uso restrito (Art. 16)		
Comércio ilegal de arma de fogo (Art. 17)		
Tráfico internacional de arma de fogo (Art. 18)		
	Masculino	Feminino
Grupo: Crimes de Trânsito (Lei 9.503, de 23/09/1997)		
Homicídio culposo na condução de veículo automotor (Art. 302)		
Outros (Art. 303 a 312)		
	Masculino	Feminino
Grupo: Legislação específica - outros		
Estatuto da Criança e do Adolescente (Lei 8.069, de 13/01/1990)		
Genocídio (Lei 2.889, de 01/10/1956)		
Crimes de tortura (Lei 9.455, de 07/04/1997)		
Crimes contra o Meio Ambiente (Lei 9.605, de 12/02/1998)		
	Masculino	Feminino
Número de pessoas privadas de liberdade <u>com</u> informação sobre tipificação criminal		
Número de pessoas privadas de liberdade <u>sem</u> informação sobre tipificação criminal		

6. Ações de reintegração social/Assistências

6.1. Quantidade de pessoas privadas de liberdade em programas de laborterapia (Número de pessoas em atividades laborais no PRIMEIRO DIA ÚTIL DE JUNHO OU DEZEMBRO, a depender do ciclo)

As atividades devem ser identificadas por setor da economia:

Setor primário - rural, agrícola e artesanato: relacionado com a exploração vegetal, animal e mineral, tais como: agricultura, produção de carne e leite e extração de minérios, bem como seu beneficiamento, desde que a composição ou as características do produto in natura sejam mantidas e realizadas pelo produtor / extrator. A produção é votada para comercialização, consumo próprio ou industrialização. Artesanato, cujo artesanato possui os meios de produção, sendo o proprietário das ferramentas, e trabalha por conta própria, realizando todas as etapas da produção, desde o preparo da matéria-prima, até o acabamento. Isto é, não há divisão do trabalho ou especialização para produção. A produção é votada para comercialização utilização própria.

Setor secundário - industrial: voltado à transformação das matérias-primas, produzidas pelo setor primário, em produtos industrializados ou beneficiados. Este não se confunde com o setor primário, pois o beneficiamento altera a composição e as características do produto in natura. A produção é votada para comercialização. O empregado, quase sempre, participa de somente um dentre os processos de beneficiamento. Como exemplo temos as indústrias e a construção civil.

Setor terciário - serviços: relacionado à prestação de serviços. Os serviços são produtos não materiais que satisfazem determinadas necessidades. São atividades desse setor: comércio, educação, saúde, serviços de telecomunicações e marketing, serviços de informática, serviços de limpeza, serviços de copa e cozinha, bem como serviços administrativos.

Existem pessoas privadas de liberdade neste estabelecimento em atividades laborterápicas?

Sim

Não

Quantidade de pessoas em vagas obtidas por meios próprios e/ou sem intervenção do sistema prisional

Vaga em que a própria pessoa privada de liberdade obteve, sem intermediação da Secretaria responsável.

	Trabalho externo		Trabalho interno	
	Masculino	Feminino	Masculino	Feminino
Setor primário - rural, agrícola e artesanato				
Setor secundário - industrial e construção civil				
Setor terciário - serviços				

Quantidade de pessoas em vagas disponibilizadas pela administração prisional como apoio ao próprio estabelecimento

Vagas disponibilizadas para manutenção do próprio sistema, tais como: preparo de refeição, limpeza e capina, serviços de copa, confecção de uniformes, org

Trabalho interno	
Masculino	Feminino

Quantidade de pessoas em vagas disponibilizadas pela administração prisional em parceria com a iniciativa privada

Vagas disponibilizadas pela Secretaria responsável pela administração prisional através de parcerias ou contratos, para instituições privadas em que estas visam lucro.

	Trabalho externo		Trabalho interno	
	Masculino	Feminino	Masculino	Feminino
Setor primário - rural, agrícola e artesanato				
Setor secundário - industrial e construção civil				
Setor terciário - serviços				

Quantidade de pessoas em vagas disponibilizadas pela administração prisional em parceria com outros órgãos públicos

Vagas disponibilizadas pela Secretaria responsável pela administração prisional, por intermédio de parcerias ou congêneres, com outros órgãos públicos, como Fundações Públicas, Secretarias, Autarquias, entre outros.

	Trabalho externo		Trabalho interno	
	Masculino	Feminino	Masculino	Feminino
Setor primário - rural, agrícola e artesanato				
Setor secundário - industrial e construção civil				
Setor terciário - serviços				

Quantidade de pessoas em vagas disponibilizadas pela administração prisional em parceria com entidade ou organizações não governamentais sem fins lucrativos

Vagas disponibilizadas pela Secretaria responsável pela administração prisional, por intermédio de parcerias ou contratos, para organizações não governamentais sem fins lucrativos.

	Trabalho externo		Trabalho interno	
	Masculino	Feminino	Masculino	Feminino
Setor primário - rural, agrícola e artesanato				
Setor secundário - industrial e construção civil				
Setor terciário - serviços				

6.2. Quantidade de pessoas privadas de liberdade por remuneração

Identificar o valor médio percebido pelas pessoas privadas de liberdade em razão do trabalho na data final do período de referência, de acordo com os registros do estabelecimento.

O estabelecimento tem condições de obter estas informações em seus registros?

- Sim, para todas as pessoas privadas de liberdade
- Sim, para parte das pessoas privadas de liberdade
- Não

Em caso positivo, total ou parcial, preencha as informações abaixo:

SOMENTE Remição

Menos do que 3/4 do salário mínimo mensal

Entre 3/4 e 1 salário mínimo mensal

Entre 1 e 2 salários mínimos mensais

Mais que 2 salários mínimos mensais

Sem informação

	Masculino	Feminino

6.3 - Quantidade de pessoas privadas de liberdade em atividade educacional (Número de pessoas privadas de liberdade matriculadas em atividades educacionais AO LONGO do período de referência. Considerar todas as matrículas do semestre referência).

Existem pessoas privadas de liberdade neste estabelecimento em atividades educacionais?

- Sim
- Não

	Presencial		Ensino à distância		Certificação/ conclusão no Período	
	Masc	Fem	Masc	Fem	Masc	Fem
Total de pessoas em atividade educacional						
Alfabetização						
Ensino Fundamental						
Ensino Médio						
Ensino Superior						
Curso Técnico (acima de 800 horas de aula)						
Curso de Formação Inicial e Continuada (Capacitação Profissional, acima de 160 horas de aula)						
Pessoas matriculadas em programa de remição pelo estudo através da leitura						
Pessoas matriculadas em programa de remição pelo estudo através do esporte						
Pessoas envolvidas em atividades educacionais complementares (Exames Nacionais (Enem PPL e Encceja PPL)?, Concurso de Redação da DPU, Olimpíadas de Matemática, videoteca, atividades de lazer, cultura)						

6.4. Quantidade de pessoas trabalhando e estudando, simultaneamente

Número de pessoas em atividades laborerápicas e educacionais, na data final do período de referência

	Masculino	Feminino
Pessoas que trabalham e estudam		

6.5. Quantidade de famílias que recebem auxílio-reclusão

Número de famílias que recebem auxílio-reclusão, na data final do período de referência

O estabelecimento detém alguma forma de registro que permite a obtenção desta informação?

- Sim, para todas as pessoas privadas de liberdade
- Sim, para parte das pessoas privadas de liberdade
- Não

	Masculino	Feminino
Número de pessoas privadas de liberdade cujas famílias recebem auxílio-reclusão		

6.6. Informações da área de saúde - total do período

Número de consultas pelas quais as pessoas privadas de liberdade passaram no período, na data final do período de referência

	Masculino	Feminino
Consultas médicas realizadas externamente		
Consultas médicas realizadas no estabelecimento		
Consultas psicológicas		
Consultas odontológicas		
Quantidade de exames e testagem		
Quantidade de intervenções cirúrgicas		
Quantidade de vacinas		
Quantidade de outros procedimentos, como sutura e curativo		

6.7. Quantidade de pessoas com agravos transmissíveis na data de fim do período de referência

	Masculino	Feminino
HIV		
Sífilis		
Hepatite		
Tuberculose		
Hanseníase		

6.8. Mortalidade no Sistema Prisional (total do período)

Devem ser computadas todas as incidências registradas neste semestre, referente a mortalidade de pessoas sob custódia do estabelecimento, mesmo que o óbito tenha ocorrido fora do estabelecimento (em unidade de saúde, por exemplo).

	Masculino	Feminino
Óbitos naturais/ óbitos por motivos de saúde		
Óbitos criminais		
Óbitos suicídios		
Óbitos acidentais		
Óbitos com causa desconhecida		

7. Outros - totalização do semestre

7.1. Quantidade de pessoas privadas de liberdade envolvidas em procedimentos administrativos (instaurados no período de referência)

Para fins de definição sobre as faltas leves e médias, deve-se observar a legislação local, conforme previsto na Lei de Execução Penal, em seu artigo 49. As faltas graves estão especificadas no artigo 50 da Lei de Execução Penal.

Deve-se utilizar o número de pessoas envolvidas em faltas registradas nos procedimentos administrativos instaurados neste semestre.

	Pessoas processadas por faltas leves e médias		Pessoas processadas por	
	Masculino	Feminino	Masculino	Feminino
Presos/as provisórios/as				
Regime fechado				
Regime semiaberto				
Regime aberto				
Outros				

7.2. Quantidade de motins, rebeliões ou outras formas de distúrbio no período de referência

Movimentos de subversão e insubordinação de um grupo de pessoas que se revolta contra a autoridade constituída

Devem ser computadas todas as incidências registradas no período de referência.

Quantidade de eventos

7.2.1 .1- Quantidade de pessoas privadas de liberdade envolvidas em motins, rebeliões ou outras formas de distúrbio no período de re .

Movimentos de subversão e insubordinação de um grupo de pessoas que se revolta contra a autoridade constituída

Devem ser computadas todas as incidências registradas no período de referência

	Masculino	Feminino
Presos/as provisórios		
Regime fechado		
Regime Semiaberto		
Regime Aberto		
Outros		

7.3. Quantidade de visitas registradas no período de referência

Devem ser computadas todas as visitas registradas no período de referência. Vale ressaltar que se uma mesma pessoa realizou várias visitas, devem ser computadas todas as visitas realizadas por esta pessoa.

O estabelecimento detém alguma forma de registro que permite a obtenção desta informação?

- Sim, para todas as pessoas privadas de liberdade
- Sim, para parte das pessoas privadas de liberdade
- Não

Quantidade de visitas registradas no período de referência

	Masculino	Feminino
Quantidade de presos que receberam visita no período de referência		

7.4. Total de apreensões no período de referência

Devem ser computadas todas as apreensões registradas o período de referência, seja de apreensões realizadas com internos ou com visitantes.

	Masculino	Feminino
Número de apreensões de armas brancas		
Número de apreensões de armas de fogo		
Número de apreensões de drogas		
Número de apreensões de aparelhos de telefone celular		
Número de apreensões de componentes/ acessórios de aparelho de telefone celular		

7.5. Foi realizada visita(s) de inspeção no período de referência?

- Sim
 Não

Em caso positivo, por qual(is) órgão(s)?
Conselho Nacional de Política Criminal e Penitenciária- CNPCP
Conselho Estadual de Política Criminal e Penitenciária/Conselho Penitenciário
Conselho da Comunidade
Ouvidoria do sistema prisional - estadual ou nacional
Defensoria Pública
Judiciário
Ministério Público
Outro(s). Qual?