

RELATÓRIO DE **INFORMAÇÕES** **PENAIAS**

16º CICLO SISDEPEN
1º SEMESTRE DE 2024

RELIPEN



SENAPPEN
Secretaría Nacional de Políticas Penales



SENAPPEN

Secretaria Nacional de Políticas Penais

SISTEMA NACIONAL DE INFORMAÇÕES PENAIIS

16º CICLO SISDEPEN

**PERÍODO DE
JANEIRO A JUNHO DE 2024**

SISDEPEN

Brasília, 2024



SENAPPEN

Secretaria Nacional de Políticas Penais

MJSP (Ministério da Justiça e Segurança Pública)

Presidente da República: Luiz Inácio Lula da Silva

Ministro da Justiça e Segurança Pública: Ricardo Lewandowski

Secretário Nacional de Políticas Penais: André de Albuquerque Garcia

Diretor de Inteligência Penitenciária: Antônio Glautter de Azevedo Moraes

Diretor do Sistema Penitenciário Federal: Marcelo Stona

Coordenador-geral de Estatística e Tecnologia da Informação: Rodrigo de Moraes Santana

Coordenadora do Sistema Nacional de Informação Penal: Erica Regina Sousa Santos

Chefe do Serviço Nacional de Dados Penais: Laylson Américo de S. Dias

SECRETÁRIOS DE ADMINISTRAÇÃO PENITENCIÁRIA E/OU CONGÊNERES

ACRE: MARCOS FRANK COSTA E SILVA

ALAGOAS: DIOGO ZEFERINO DO CARMO TEIXEIRA

AMAZONAS: PAULO CESAR DE OLIVEIRA JÚNIOR

AMAPÁ: LUIZ CARLOS GOMES JUNIOR

BAHIA: JOSÉ CARLOS SOUTO CASTRO FILHO

CEARÁ: LUÍS MAURO ALBUQUERQUE ARAÚJO

DISTRITO FEDERAL: WENDERSON SOUZA E TELLES

ESPÍRITO SANTO: RAFAEL RODRIGO PACHECO SALAROLI

GOIÁS: JOSIMAR PIRES NICOLAU DO NASCIMENTO

MARANHÃO: MURILO ANDRADE DE OLIVEIRA

MINAS GERAIS: ROGÉRIO GRECO

MATO GROSSO DO SUL: RODRIGO ROSSI MAIORCHINI

MATO GROSSO: JEAN CARLOS GONÇALVES

PARÁ: MARCO ANTONIO SIROTHEAU CORRÊA RODRIGUES

PARAÍBA: JOÃO ALVES DE ALBUQUERQUE

PARANÁ: ANANDA CHALEGRE DOS SANTOS

PERNAMBUCO: PAULO PAES DE ARAÚJO

PIAUI: CARLOS AUGUSTO GOMES DE SOUZA

RIO DE JANEIRO: MARIA ROSA LO DUCA NEBEL

RIO GRANDE DO NORTE: HELTON EDI XAVIER DA SILVA

RONDÔNIA: MARCUS CASTELO BRANCO ALVES SEMERARO RITO

RORAIMA: HÉRCULES DA SILVA PEREIRA

RIO GRANDE DO SUL: LUIZ HENRIQUE VIANA

SANTA CATARINA: CARLOS ANTÔNIO GONÇALVES ALVES

SERGIPE: VIVIANE CRUZ PESSOA

SÃO PAULO: MARCELLO STREIFINGER

TOCANTINS: DEUSIANO PEREIRA DE AMORIM

Gestores Institucionais

ACRE

FRANCISCO MAIA
LEONARDO SALOMÃO
WIANEI ALMEIDA

ALAGOAS

GLEIDSON ARAUJO
JULIANA SANTOS

AMAZONAS

MICAEL LIMA
TATIANA DA SILVA

AMAPÁ

BENAIL GIRÃO
LUIZ CARLOS JUNIOR
PATRICIA CARDOSO
WILLIAN PEREIRA

BAHIA

LUCIANO VIANA
PAULA OLIVEIRA

CEARÁ

ANATALIA DOS SANTOS
FRANCISCO XAVIER

DISTRITO FEDERAL

CLAUDEMIRO SILVA
CLAUDICÉLIA CARNEIRO
DEMETRIUS SILVA
DIEGO SERAFIM
ISRAEL MENDES
ELAYNE DA ROCHA

GEORGE RAMOS

ESPÍRITO SANTO

DANIELA MADEIRA
ROBERTA MONFARDINI
ULISSES OLIVEIRA

GOIÁS

ARTHUR MATOS
HIGOR SANTOS

MARANHÃO

BRENDA LIMA
MAX BATISTA
HERBETH CUTRIM JÚNIOR

MINAS GERAIS

CAIO LIMA
RODRIGO CALADO
WENDSON MOREIRA

MATO GROSSO DO SUL

LOIRDES DE OLIVEIRA
WAGNER FRANÇA

MATO GROSSO

WANDER SILVA
RICARDO SILVEIRA

PARÁ

JAIME SANTIAGO
LUIS CARLOS SILVA
MIRIA MELO
RENAN MORAES
SERGIO CARDOSO
WALDINEY BRITO

PARAÍBA

MARCEL GOMES
MARCO SILVA

PERNAMBUCO

CLARISSA PEREIRA
ROBSON REIS

PIAUI

MARIA ROCHA
PAULO DA CUNHA
JACKELENE MENEZES
JOANA VILANOVA
SUZANA MARREIROS

PARANÁ

ANDRÉ CRUZ
WANDERLEI AGUIAR

RIO DE JANEIRO

ANDERSON BORGES
WILLIAM FERREIRA JUNIOR

RIO GRANDE DO NORTE

ANA PAULA SANTOS
SYLVIO MARTINS

RONDÔNIA

MARCOS GONÇALVES
LEONARDO FURTADO
JOÃO BOSCO DA COSTA

RORAIMA

ELENA PEREIRA

RIO GRANDE DO SUL

JEFFERSON TRINDADE
LEYDSON SANTOS
RENAN SILVA
SAMUEL RESLER
THIAGO MOURA

SANTA CATARINA

CARLO NICOLOSO
RUBENS RAMOS

SERGIPE

SILVANIA FEITOSA
WILKER SILVA

SÃO PAULO

ADRIANA SOBRAL
ALEXANDRE OLIVEIRA
ANA MARIA DE SOUSA
DARCIO MOURA
ELIANA SOUZA
GRACIELA MIRANDA
LIDIA FIRMINO
NATHALIA BERGAMO
TATIANE LORENZO

TOCANTINS

ALINE SILVA
DEUSIRAN REIS

SISTEMA PENITENCIÁRIO FEDERAL

ADRIANA CRUZ
MARCELO STONA
LORENNY BORSSARI

INTRODUÇÃO

Este documento reúne os dados fornecidos pelas Secretarias de Administração Prisional de todos os Estados, do Distrito Federal e do Sistema Penitenciário Federal, incluindo o quantitativo de pessoas detidas em carceragens de outros órgãos de Segurança Pública (Delegacias de Polícia Civil, Batalhões de Polícia Militar, Corpo de Bombeiros Militar e Superintendências do Departamento de Polícia Federal) - Total de presos em outras prisões.

Todos os dados apresentados neste documento, coletados pela Secretaria Nacional de Políticas Penais (SENAPPEN), são resultado das informações fornecidas pelas Unidades da Federação por meio do preenchimento eletrônico e semestral do Formulário de Informações Prisionais (anexo), dentro do Sistema Nacional de Informações Penais - SISDEPEN.

A apresentação dos dados é organizada em 3 (três) "modalidades de estabelecimento", conforme a situação da pessoa privada de liberdade vinculada a cada um:

1. Presos em cela física: Presos que, independentemente de saídas durante o dia, para trabalho e/ou estudo, dormem no estabelecimento prisional, ou seja, ocupam vagas;

2. Pessoas em prisão domiciliar com monitoramento eletrônico: Pessoas que, independentemente do regime de pena, cumprem os 3 (três) requisitos:

- I. Estejam vinculadas à Administração Penitenciária;
- II. Dormem em lugar diferente do estabelecimento prisional, ou seja, não ocupam vaga; e
- III. Fazem uso de tornozeleiras eletrônicas.

3. Pessoas em prisão domiciliar sem monitoramento eletrônico: Pessoas que, independentemente do regime de pena, cumprem os 3 (três) requisitos:

- I. Estejam vinculadas à Administração Penitenciária;
- II. Dormem em lugar diferente do estabelecimento prisional, ou seja, não ocupam vaga; e
- III. Não fazem uso de tornozeleiras eletrônicas.

Através do Sumário é possível visualizar os dados para os 3 grupos de apenados supracitados.

Para mais detalhes de dados, acesse no site da SENAPPEN os [Painéis interativos em PowerBI](#) ou a [base de dados pública do SISDEPEN](#).

SUMÁRIO

Presos – Cella física

Dados Estatísticos

População prisional – totais -----	12 a 14
Capacidade de vagas – totais-----	15 a 16
Déficit de vagas – totais -----	17
Quantidade de estabelecimentos Prisionais -----	18
População prisional por regimes -----	19 a 31
Total de presos em outras prisões (carceragens de forças de segurança) -----	32 a 34
Presos provisórios com mais de 90 dias de prisão, em Regime fechado que progrediram e aguardam transferência e Presos com atestado de Pena -----	35 a 37

Trabalho e Estudo no Sistema Prisional

Presos em trabalho no sistema prisional -----	38 a 47
Módulos de oficinas de trabalho -----	48
Presos por remuneração -----	49 a 50
Total de atividades educacionais no sistema prisional -----	51
Atividades de ensino formal e atividades complementares -----	52 a 55
Módulos de educação -----	56
Livros nos estabelecimentos -----	57
Trabalho e estudo simultaneamente -----	58 a 59

Mulheres no Sistema Prisional

População prisional feminina -----	60
Quantidade de gestantes e lactantes -----	61
Celas/dormitórios para gestantes -----	62
Quantidade de filhos nos estabelecimentos -----	63
Faixa etária dos filhos nos estabelecimentos -----	64
Berçários e creches nos estabelecimentos -----	65 a 66
Equipes próprias para atendimentos nos berçários -----	67

Grupos Específicos no Sistema Prisional

Alas ou Celas exclusivas para presos LGBT, Idosos, Estrangeiros e Indígenas -----	68
Alas ou Celas exclusivas para presos com deficiência -----	69
Presos com deficiência -----	70 a 74
Presos estrangeiros -----	75 a 78
Nacionalidade dos presos estrangeiros -----	79 a 84

SUMÁRIO

Presos – Cella física

Perfil do Preso

Presos por faixa etária -----	85
Presos por cor de pele/raça/etnia -----	86
Presos por procedência -----	87
Presos por estado civil -----	88
Presos por grau de escolaridade -----	89
Presos por posse de documentos pessoais -----	90 a 92
Presos por número de filhos -----	93
Presos por tempo total de pena -----	94 a 97
Presos por tempo de pena remanescente -----	98 a 101
Presos por tipo penal -----	102 a 110
Presos cujas famílias recebem auxílio-reclusão -----	111 a 112
Presos com visitantes cadastrados -----	113 a 114
Presos que receberam visitas -----	115 a 116

Saúde no sistema prisional

Módulos de saúde -----	117 a 119
Procedimentos de saúde realizados -----	120
Presos com agravos transmissíveis -----	121 a 123
Número de mortes no sistema prisional -----	124 a 126

Administração Prisional

Servidores no sistema prisional -----	127 a 147
Tipos de estabelecimentos -----	148 a 149
Gestão dos estabelecimentos -----	150
Serviços terceirizados -----	151
Estabelecimentos Adaptados; Estabelecimentos com Regimento Interno ----	152 a 153
Estabelecimentos com local específico para visitação e para visita íntima -----	154
Estabelecimentos com salas de atendimento para Serviço Social, Psicologia e para o Atendimento jurídico gratuito -----	155
Estabelecimentos com sala de videoconferência -----	156
Estabelecimentos com cela-seguro -----	157

SUMÁRIO

Presos – Cella física

Administração Prisional

Estabelecimentos com espaços para construção de novos módulos -----	158
Estabelecimentos com prestação sistemática de assistência jurídica gratuita -----	159
Quantidade de visitas registradas -----	160
Visitas de inspeção nos estabelecimentos prisionais -----	161 a 162

Movimentações no sistema prisional

Número de entradas no sistema prisional -----	163 a 164
Número de Abandonos (não retorno à Saída Temporária) -----	165 a 166
Número de Alvarás de Soltura -----	167 a 168
Número de transferências/remoções -----	169 a 172
Número de Permissão de Saída -----	173 a 174
Número de Saida Temporária -----	175 a 176

SUMÁRIO

Prisão Domiciliar COM Monitoramento Eletrônico

Dados Estatísticos

Prisão domiciliar com monitoramento eletrônico – totais -----	177 a 179
Quantitativo de Tornozeleiras – totais-----	180
Quantitativo por regimes -----	181 a 192

Trabalho e Estudo

Quantitativo em trabalho -----	193 a 202
Quantitativo por remuneração -----	203 a 204
Total de atividades educacionais -----	205
Atividades de ensino formal e atividades complementares -----	206 a 209
Trabalho e estudo simultaneamente -----	210 a 211

Grupos Específicos

Com deficiência – Quantitativos -----	212 a 216
Estrangeiros - Quantitativos -----	217 a 220
Nacionalidade dos estrangeiros -----	221 a 223

Perfil

Por faixa etária -----	224
Por cor de pele/raça/etnia -----	225
Por procedência -----	226
Por estado civil -----	227
Por grau de escolaridade -----	228
Por número de filhos -----	229
Por tempo total de pena -----	230 a 233
Por tempo de pena remanescente -----	234 a 237
Por tipo penal -----	238 a 246

Saúde

Pessoas com agravos transmissíveis -----	247 a 249
Número de mortes -----	250 a 252

Administração Prisional

Servidores vinculados -----	253 a 254
-----------------------------	-----------

Movimentações

Número de inclusões -----	255 a 256
---------------------------	-----------

SUMÁRIO

Prisão Domiciliar SEM Monitoramento Eletrônico

Dados Estatísticos

Prisão domiciliar sem monitoramento eletrônico – totais -----	257 a 259
Quantitativo por regimes -----	260 a 271

Trabalho e Estudo

Quantitativo em trabalho -----	272 a 281
Quantitativo por remuneração -----	282 a 283
Total de atividades educacionais -----	284
Atividades de ensino formal e atividades complementares -----	285 a 288
Trabalho e estudo simultaneamente -----	289 a 290

Grupos Específicos

Com deficiência – Quantitativos -----	291 a 295
Estrangeiros - Quantitativos -----	296 a 299
Nacionalidade dos estrangeiros -----	300 a 301

Perfil

Por faixa etária -----	302
Por cor de pele/raça/etnia -----	303
Por procedência -----	304
Por estado civil -----	305
Por grau de escolaridade -----	306
Por número de filhos -----	307
Por tempo total de pena -----	308 a 311
Por tempo de pena remanescente -----	312 a 315
Por tipo penal -----	316 a 324

Saúde

Pessoas com agravos transmissíveis -----	325 a 327
Número de mortes -----	328 a 330

Administração Prisional

Servidores vinculados -----	331 a 332
-----------------------------	-----------

Movimentações

Número de inclusões -----	333 a 334
---------------------------	-----------

ANEXO - Formulário de Informações Prisionais -----	335
-----------------------------------------------------------	------------

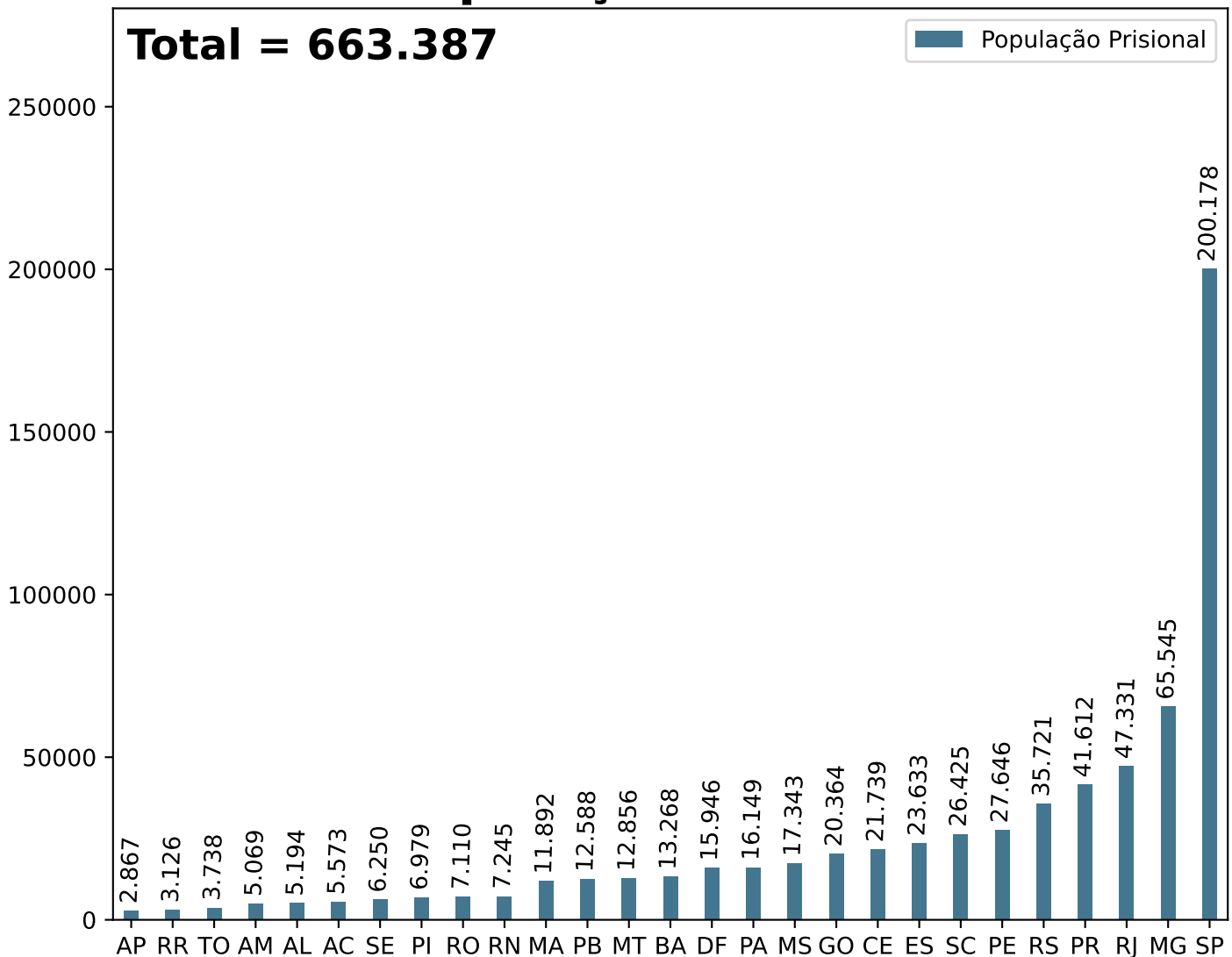
Secretaria Nacional de Políticas Penais Diretoria de Inteligência Penal

Dados Estatísticos do Sistema Penitenciário
16º ciclo SISDEPEN - Período de referência: Janeiro a Junho de 2024

População Prisional em 30/06/2024

População Prisional

Total = 663.387



*Apenas Celas físicas

*Adicionalmente, no Sistema Penitenciário Federal, são estes os quantitativos:

DF: 53, MS: 139, RO: 134, RN: 45, PR: 148. Total = 519

UF	População Prisional	UF	População Prisional	UF	População Prisional
AC	5.573	MA	11.892	RJ	47.331
AL	5.194	MG	65.545	RN	7.245
AM	5.069	MS	17.343	RO	7.110
AP	2.867	MT	12.856	RR	3.126
BA	13.268	PA	16.149	RS	35.721
CE	21.739	PB	12.588	SC	26.425
DF	15.946	PE	27.646	SE	6.250
ES	23.633	PI	6.979	SP	200.178
GO	20.364	PR	41.612	TO	3.738

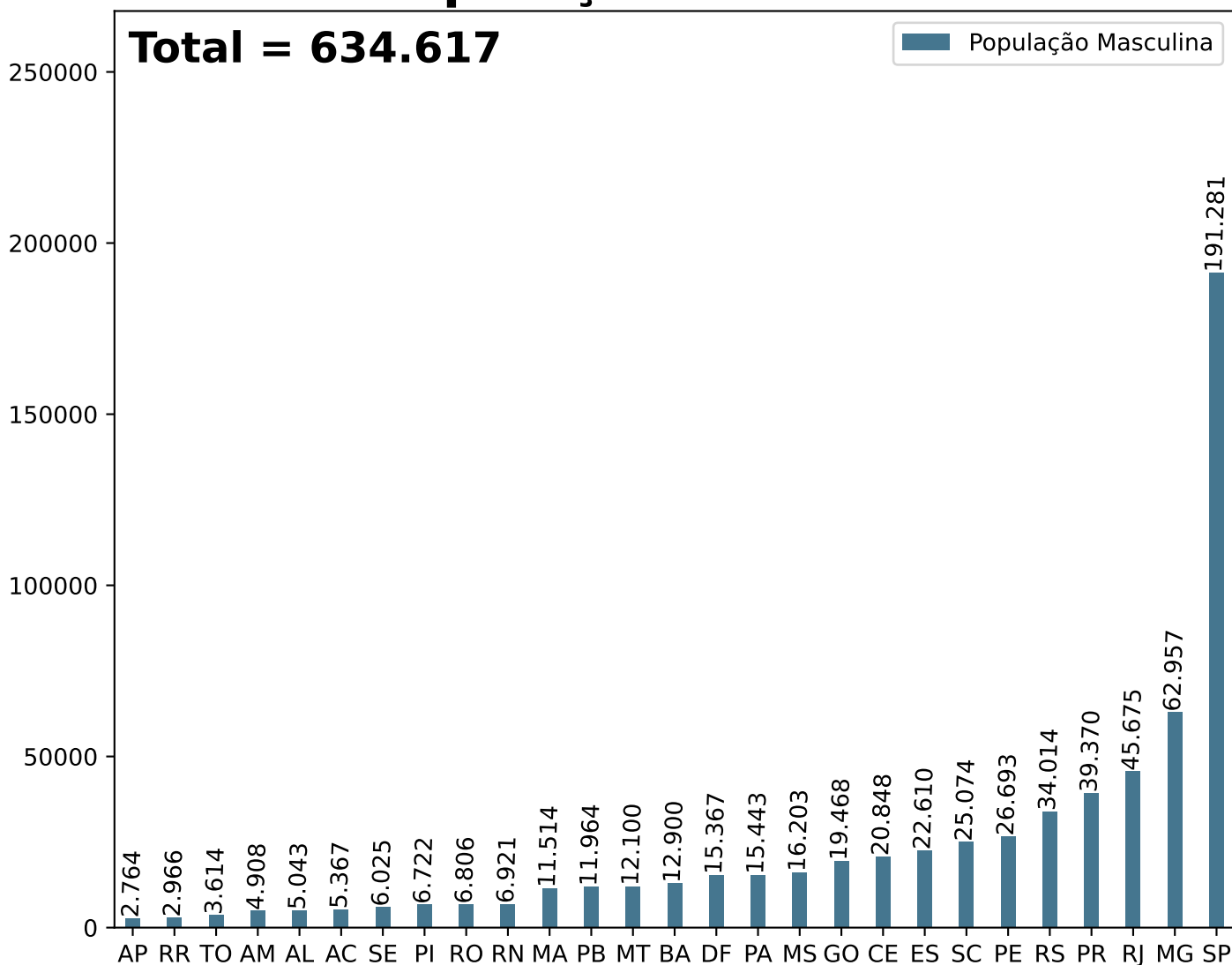
Secretaria Nacional de Políticas Penais Diretoria de Inteligência Penal

Dados Estatísticos do Sistema Penitenciário
16º ciclo SISDEPEN - Período de referência: Janeiro a Junho de 2024

População Prisional Masculina em 30/06/2024

População Masculina

Total = 634.617



*Apenas Celas físicas

*Adicionalmente, no Sistema Penitenciário Federal, são estes os quantitativos:
DF: 53, MS: 139, RO: 134, RN: 45, PR: 148. Total = 519

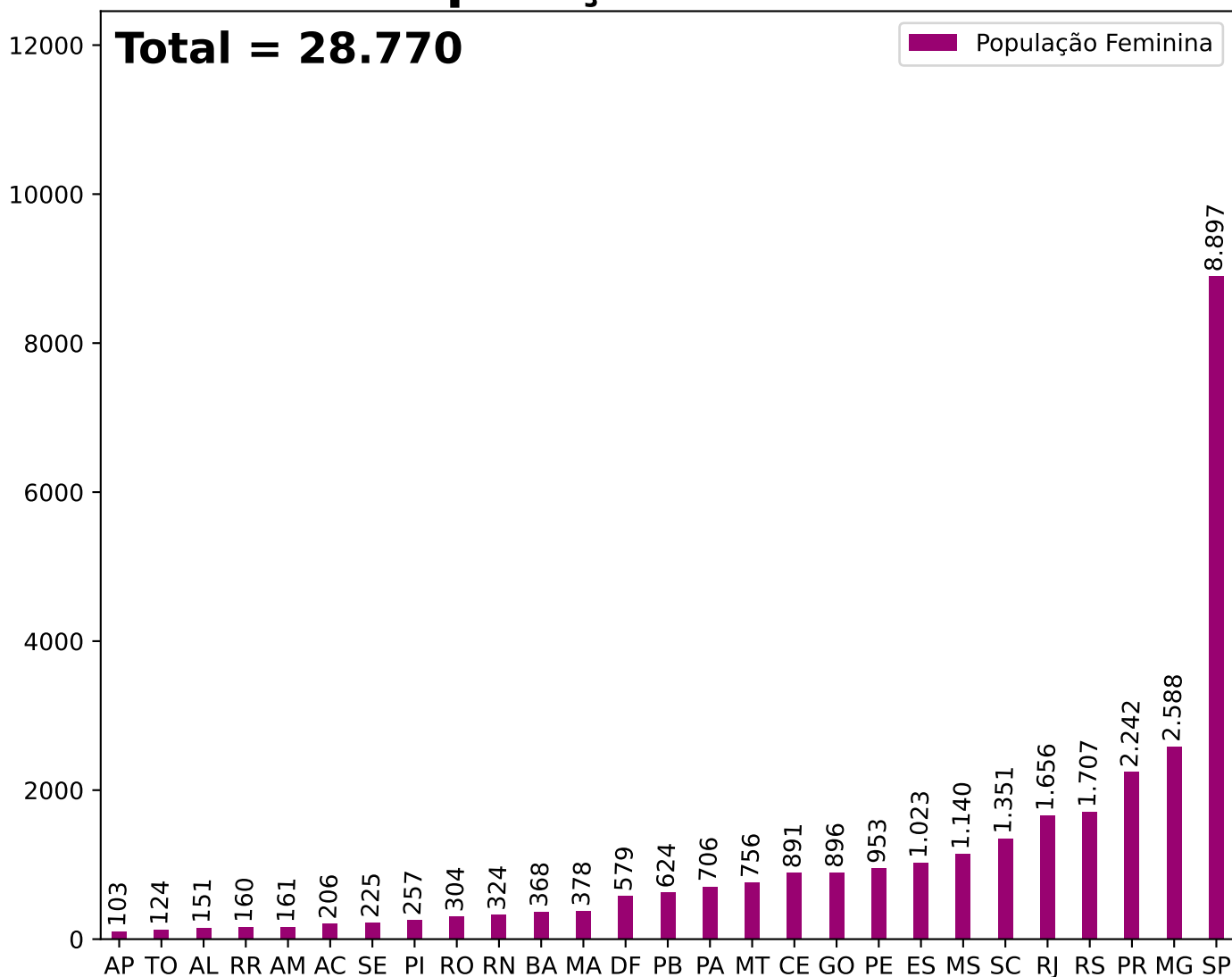
UF	População Masculina	UF	População Masculina	UF	População Masculina
AC	5.367	MA	11.514	RJ	45.675
AL	5.043	MG	62.957	RN	6.921
AM	4.908	MS	16.203	RO	6.806
AP	2.764	MT	12.100	RR	2.966
BA	12.900	PA	15.443	RS	34.014
CE	20.848	PB	11.964	SC	25.074
DF	15.367	PE	26.693	SE	6.025
ES	22.610	PI	6.722	SP	191.281
GO	19.468	PR	39.370	TO	3.614

Secretaria Nacional de Políticas Penais Diretoria de Inteligência Penal

Dados Estatísticos do Sistema Penitenciário
16º ciclo SISDEPEN - Período de referência: Janeiro a Junho de 2024

População Feminina em 30/06/2024

População Feminina



*Apenas Celas físicas

*Sem quantitativos no Sistema Penitenciário Federal

UF	População Feminina	UF	População Feminina	UF	População Feminina
AC	206	MA	378	RJ	1.656
AL	151	MG	2.588	RN	324
AM	161	MS	1.140	RO	304
AP	103	MT	756	RR	160
BA	368	PA	706	RS	1.707
CE	891	PB	624	SC	1.351
DF	579	PE	953	SE	225
ES	1.023	PI	257	SP	8.897
GO	896	PR	2.242	TO	124

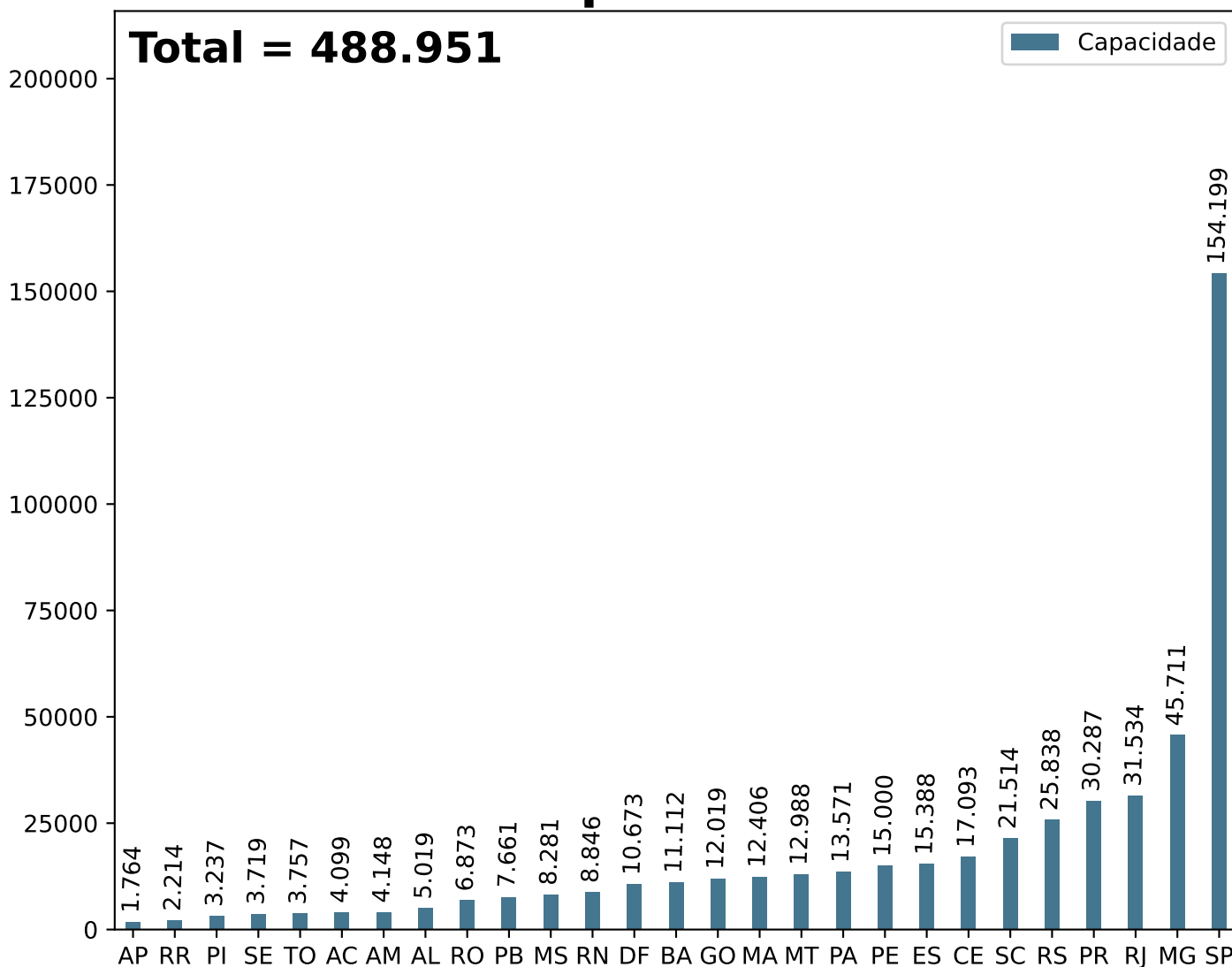
Secretaria Nacional de Políticas Penais Diretoria de Inteligência Penal

Dados Estatísticos do Sistema Penitenciário
16º ciclo SISDEPEN - Período de referência: Janeiro a Junho de 2024

Capacidade de vagas em 30/06/2024

Capacidade

Total = 488.951



*Apenas Celas físicas

*Adicionalmente, no Sistema Penitenciário Federal, são estes os quantitativos:
DF: 208, MS: 208, RO: 208, RN: 208, PR: 208. Total = 1.040

UF	Capacidade	UF	Capacidade	UF	Capacidade
AC	4.099	MA	12.406	RJ	31.534
AL	5.019	MG	45.711	RN	8.846
AM	4.148	MS	8.281	RO	6.873
AP	1.764	MT	12.988	RR	2.214
BA	11.112	PA	13.571	RS	25.838
CE	17.093	PB	7.661	SC	21.514
DF	10.673	PE	15.000	SE	3.719
ES	15.388	PI	3.237	SP	154.199
GO	12.019	PR	30.287	TO	3.757

Secretaria Nacional de Políticas Penais Diretoria de Inteligência Penal

16º ciclo SISDEPEN - Período de referência: Janeiro a Junho de 2024

Capacidades (por regime) em 30/06/2024

MASCULINO

FEMININO

UF	Presos provisórios	Fechado	Semiaberto	Aberto	RDD	Medidas de segurança	Outros regimes	Total	Presos provisórios	Fechado	Semiaberto	Aberto	RDD	Medidas de segurança	Outros regimes	Total
AC	1.179	1.854	56	0	13	1	796	3.899	50	118	0	0	0	2	30	200
AL	2.612	2.056	0	0	0	121	0	4.789	110	111	0	0	0	9	0	230
AM	2.386	1.499	0	0	0	24	0	3.909	111	124	0	0	0	4	0	239
AP	450	781	395	2	1	20	0	1.649	61	33	20	0	0	1	0	115
BA	4.655	3.516	2.115	82	0	60	176	10.604	144	153	83	0	0	10	118	508
CE	8.073	6.111	1.353	0	1	220	0	15.758	246	1.089	0	0	0	0	0	1.335
DF	1.664	4.741	3.205	0	1	128	0	9.739	102	426	402	0	0	4	0	934
ES	5.015	5.981	3.144	0	12	54	108	14.314	380	386	240	0	6	6	56	1.074
GO	4.733	5.930	485	85	33	0	0	11.266	317	366	49	17	4	0	0	753
MA	2.919	6.137	2.831	60	0	0	0	11.947	160	204	95	0	0	0	0	459
MG	16.995	16.024	9.464	637	20	26	75	43.241	934	942	499	95	0	0	0	2.470
MS	185	5.418	1.813	0	0	0	0	7.416	0	647	134	84	0	0	0	865
MT	5.948	6.350	0	0	16	8	11	12.333	387	268	0	0	0	0	0	655
PA	1.657	8.816	2.183	0	0	0	0	12.656	0	793	122	0	0	0	0	915
PB	2.190	3.308	1.054	426	2	37	0	7.017	102	304	116	122	0	0	0	644
PE	5.006	7.468	1.701	0	0	151	0	14.326	437	116	100	0	0	21	0	674
PI	607	2.109	292	0	0	79	0	3.087	37	93	20	0	0	0	0	150
PR	8.878	18.280	1.063	0	0	270	8	28.499	458	1.303	0	0	0	27	0	1.788
RJ	10.816	10.981	7.505	60	48	407	104	29.921	657	538	350	8	0	60	0	1.613
RN	2.886	5.530	0	0	0	45	0	8.461	162	223	0	0	0	0	0	385
RO	1.324	3.957	1.097	0	0	10	0	6.388	65	362	58	0	0	0	0	485
RR	436	581	805	0	30	8	11	1.871	130	162	45	0	6	0	0	343
RS	965	20.160	3.185	205	0	212	0	24.727	60	875	148	0	0	28	0	1.111
SC	6.494	9.018	4.498	24	12	72	50	20.168	778	452	116	0	0	0	0	1.346
SE	1.795	1.042	632	0	0	65	0	3.534	100	75	0	0	0	10	0	185
SP	29.270	77.510	34.608	0	145	976	797	143.306	1.447	6.773	2.513	0	40	90	30	10.893
TO	964	2.515	97	0	0	4	0	3.580	26	151	0	0	0	0	0	177
SPF	0	1.040	0	0	0	0	0	1.040	0	0	0	0	0	0	0	0
Total	130.102	238.713	83.581	1.581	334	2.998	2.136	459.445	7.461	17.087	5.110	326	56	272	234	30.546

*Apenas Celas físicas.

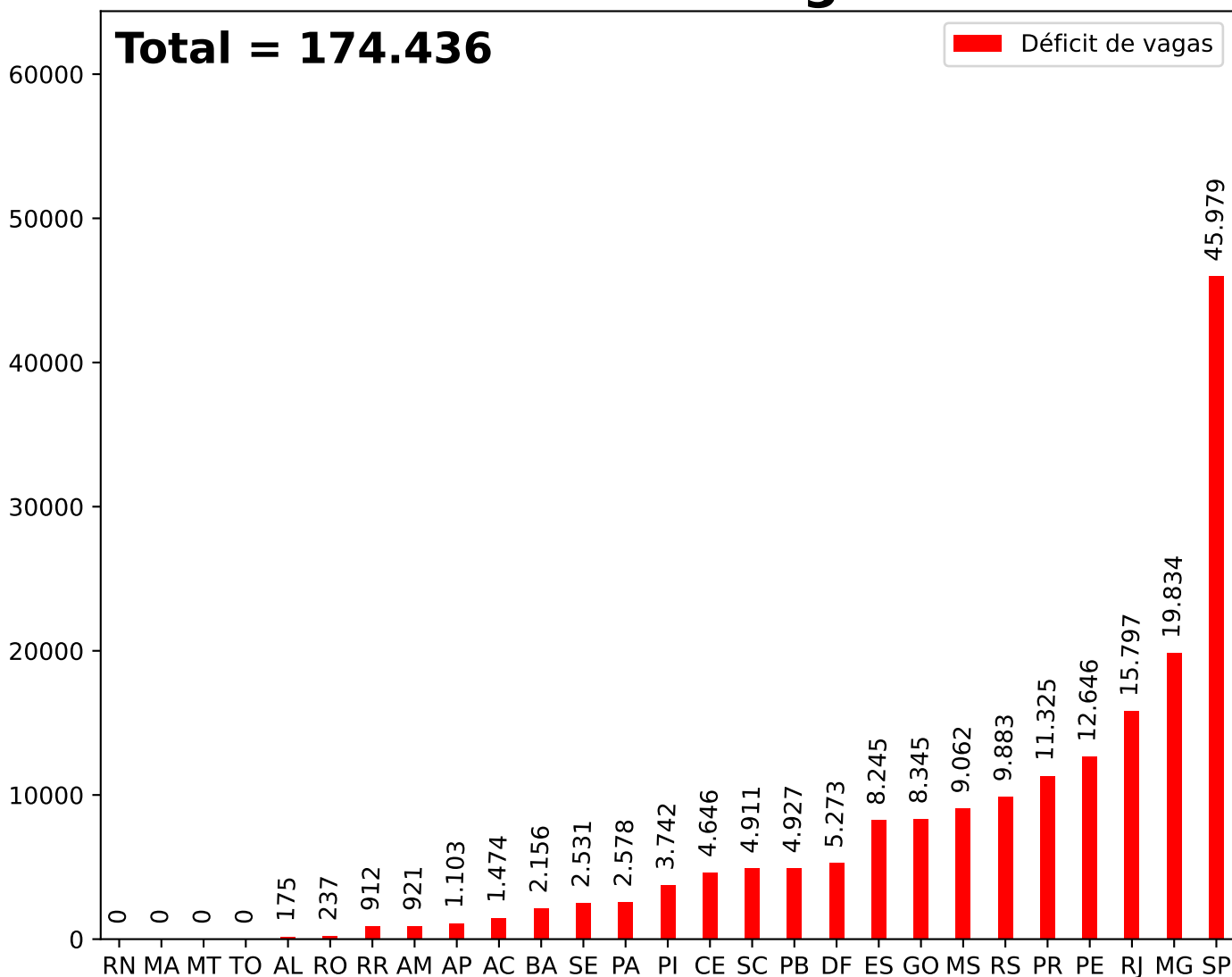
*SPF = Sistema Penitenciário Federal.

Secretaria Nacional de Políticas Penais Diretoria de Inteligência Penal

Dados Estatísticos do Sistema Penitenciário
16º ciclo SISDEPEN - Período de referência: Janeiro a Junho de 2024

Déficit de vagas em 30/06/2024

Déficit de vagas



*Apenas Celas físicas

*Adicionalmente, no Sistema Penitenciário Federal, são estes os quantitativos:
SUPERÁVITS - DF: 155, MS: 69, RO: 74, RN: 163, PR: 60. Total = 521

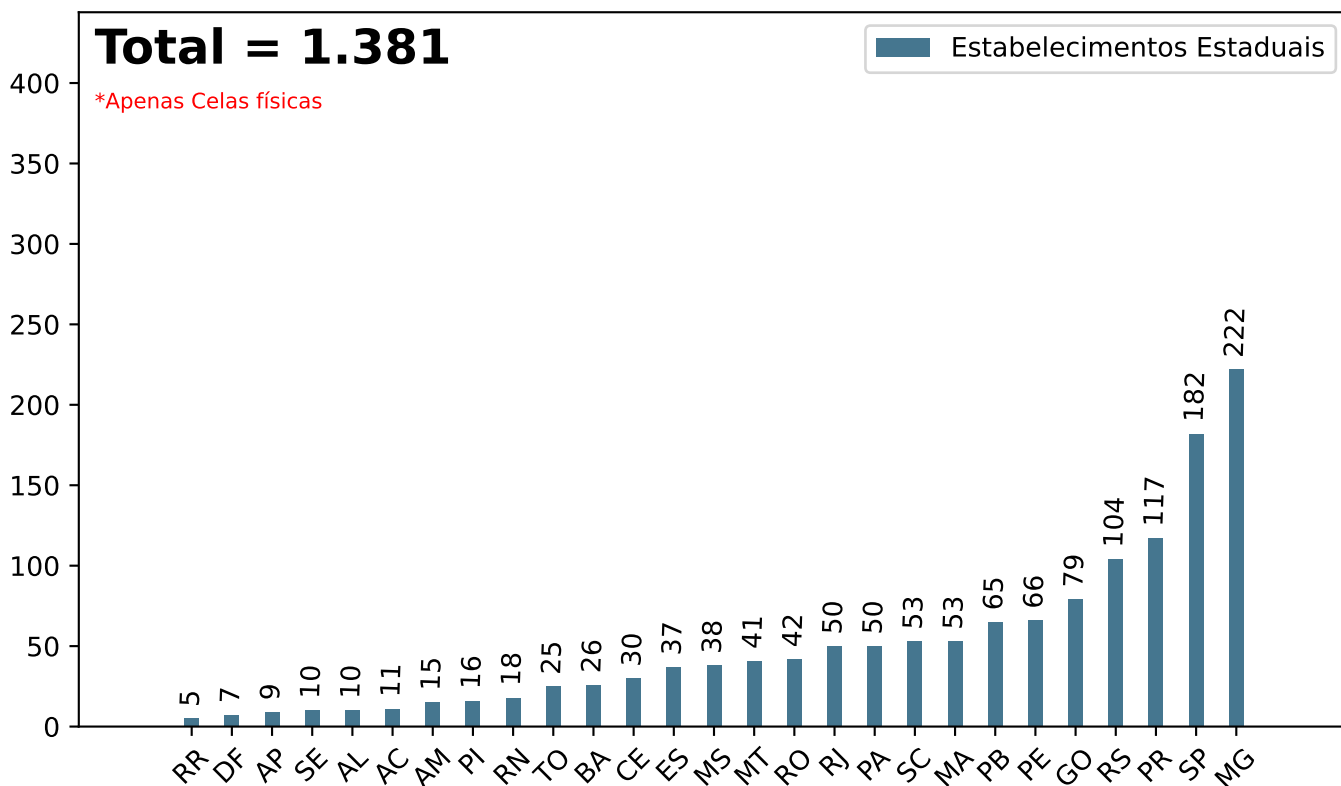
UF	Déficit de vagas	UF	Déficit de vagas	UF	Déficit de vagas
AC	-1.474	MA	(superávit) 514	RJ	-15.797
AL	-175	MG	-19.834	RN	(superávit) 1.601
AM	-921	MS	-9.062	RO	-237
AP	-1.103	MT	(superávit) 132	RR	-912
BA	-2.156	PA	-2.578	RS	-9.883
CE	-4.646	PB	-4.927	SC	-4.911
DF	-5.273	PE	-12.646	SE	-2.531
ES	-8.245	PI	-3.742	SP	-45.979
GO	-8.345	PR	-11.325	TO	(superávit) 19

Secretaria Nacional de Políticas Penais Diretoria de Inteligência Penal

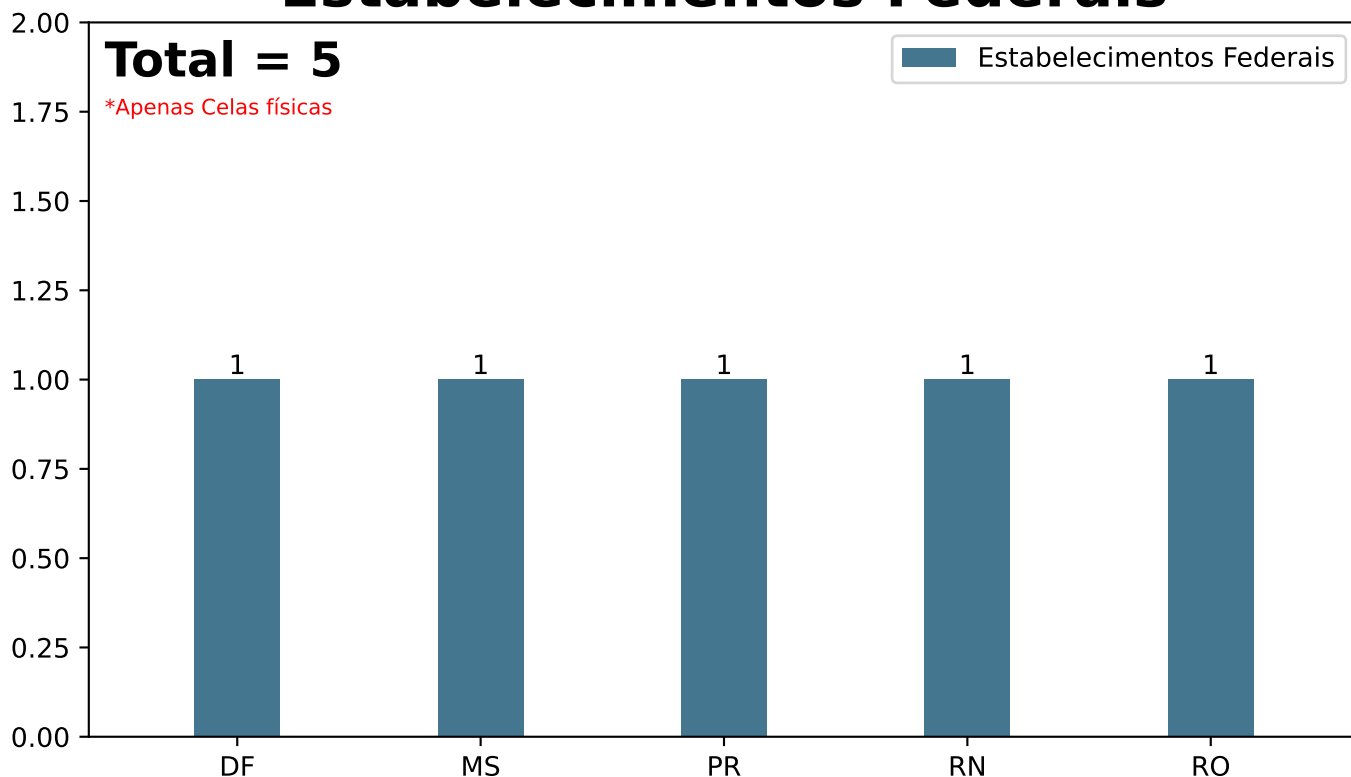
Dados Estatísticos do Sistema Penitenciário
16º ciclo SISDEPEN - Período de referência: Janeiro a Junho de 2024

Estabelecimentos Prisionais em 30/06/2024

Estabelecimentos Estaduais



Estabelecimentos Federais

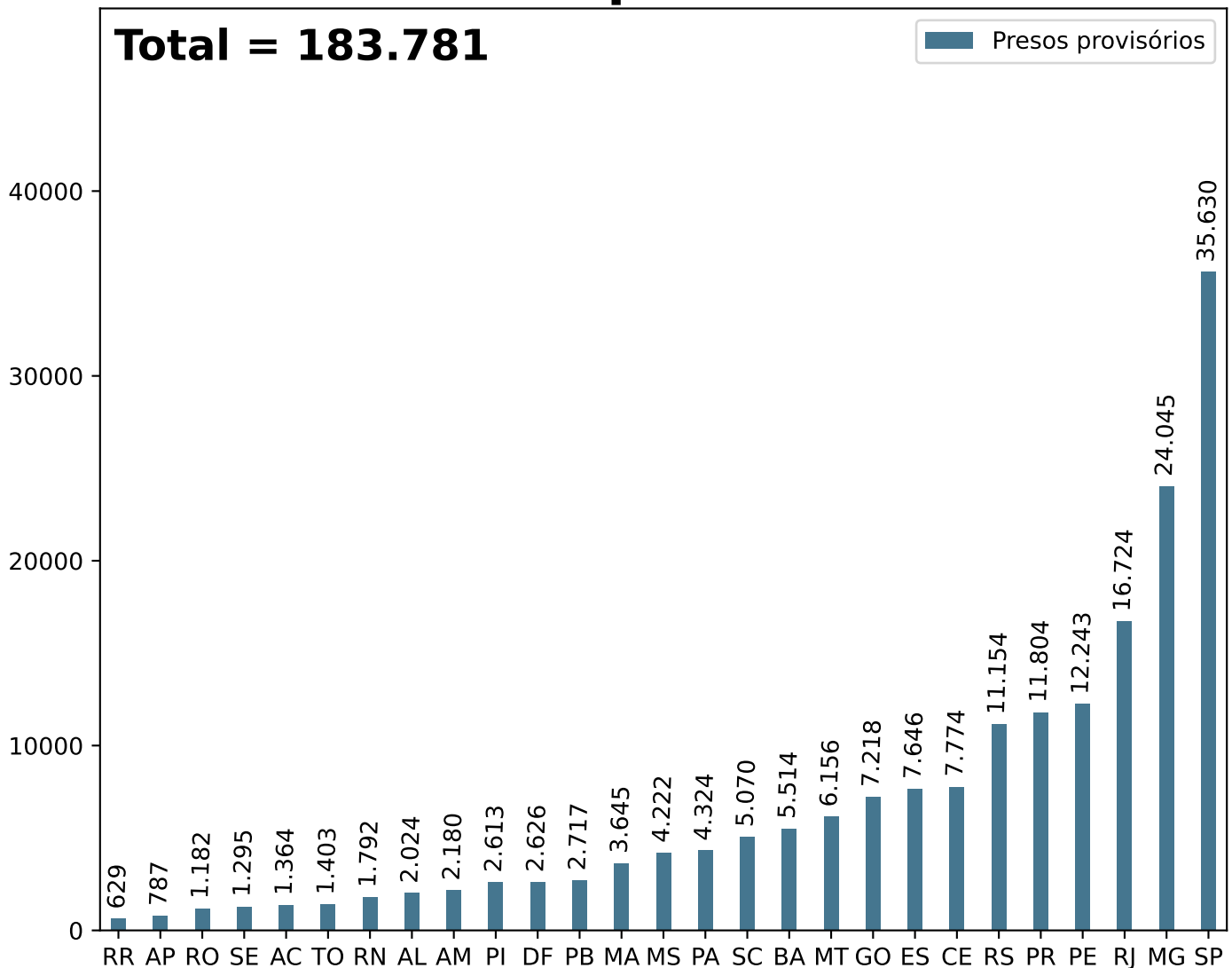


Secretaria Nacional de Políticas Penais Diretoria de Inteligência Penal

Dados Estatísticos do Sistema Penitenciário
16º ciclo SISDEPEN - Período de referência: Janeiro a Junho de 2024

Presos provisórios em 30/06/2024

Presos provisórios



*Apenas Celas físicas

*Adicionalmente, no Sistema Penitenciário Federal, são estes os quantitativos:

DF: 6, MS: 7, RO: 8, RN: 0, PR: 4. Total = 25

UF	Presos provisórios	UF	Presos provisórios	UF	Presos provisórios
AC	1.364	MA	3.645	RJ	16.724
AL	2.024	MG	24.045	RN	1.792
AM	2.180	MS	4.222	RO	1.182
AP	787	MT	6.156	RR	629
BA	5.514	PA	4.324	RS	11.154
CE	7.774	PB	2.717	SC	5.070
DF	2.626	PE	12.243	SE	1.295
ES	7.646	PI	2.613	SP	35.630
GO	7.218	PR	11.804	TO	1.403

Secretaria Nacional de Políticas Penais

Diretoria de Inteligência Penal

16º ciclo SISDEPEN - Período de referência: Janeiro a Junho de 2024

Presos Provisórios em 30/06/2024

MASCULINO

FEMININO

UF	Justiça Estadual	Justiça Federal	Outros(Just. Trab., cível)	Justiça Estadual	Justiça Federal	Outros(Just. Trab., cível)	Total
AC	1.315	1	7	39	2	0	1.364
AL	1.968	1	7	48	0	0	2.024
AM	2.076	17	0	86	1	0	2.180
AP	710	28	1	46	2	0	787
BA	5.267	20	7	219	1	0	5.514
CE	7.397	2	0	375	0	0	7.774
DF	2.488	0	0	136	2	0	2.626
ES	7.206	0	0	440	0	0	7.646
GO	6.768	20	62	367	1	0	7.218
MA	3.462	0	0	183	0	0	3.645
MG	22.980	0	0	1.065	0	0	24.045
MS	3.710	152	4	336	20	0	4.222
MT	5.747	3	5	401	0	0	6.156
PA	4.023	22	0	276	3	0	4.324
PB	2.593	2	1	62	59	0	2.717
PE	11.678	10	1	535	2	17	12.243
PI	2.482	1	0	129	1	0	2.613
PR	10.888	129	73	701	10	3	11.804
RJ	15.834	96	121	663	10	0	16.724
RN	1.698	0	7	85	2	0	1.792
RO	1.120	8	0	54	0	0	1.182
RR	585	0	0	44	0	0	629
RS	10.383	89	0	681	1	0	11.154
SC	4.657	30	0	381	2	0	5.070
SE	1.213	0	0	82	0	0	1.295
SP	33.755	214	7	1.612	37	5	35.630
TO	1.341	4	0	58	0	0	1.403
SPF	22	3	0	0	0	0	25
Total	173.366	852	303	9.104	156	25	183.806

*Apenas Celas físicas.

*SPF = Sistema Penitenciário Federal.

Secretaria Nacional de Políticas Penais Diretoria de Inteligência Penal

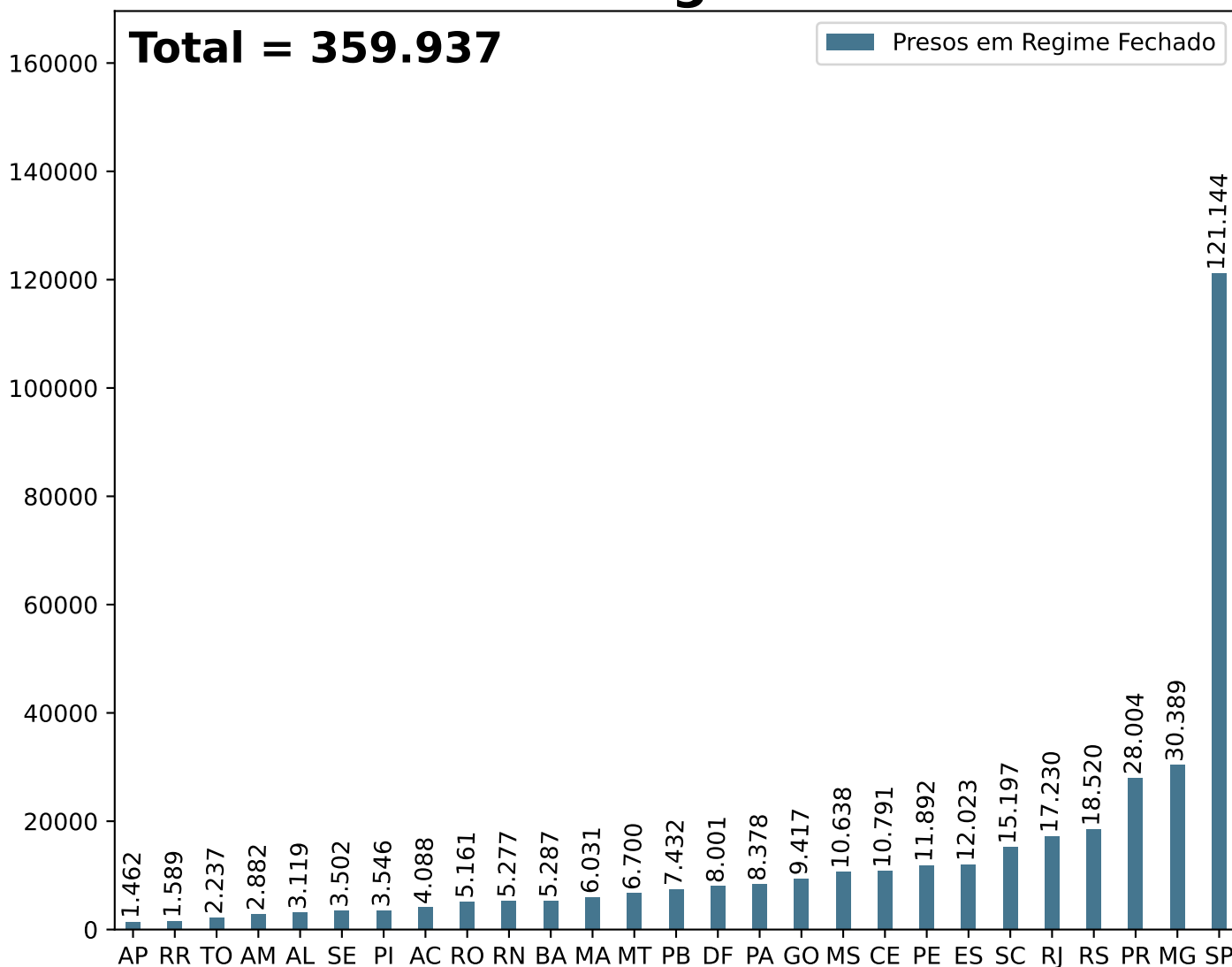
Dados Estatísticos do Sistema Penitenciário

16º ciclo SISDEPEN - Período de referência: Janeiro a Junho de 2024

Presos em Regime Fechado em 30/06/2024

Presos em Regime Fechado

Total = 359.937



*Apenas Celas físicas

*Adicionalmente, no Sistema Penitenciário Federal, são estes os quantitativos:

DF: 47, MS: 131, RO: 126, RN: 45, PR: 144. Total = 493

UF	Regime Fechado	UF	Regime Fechado	UF	Regime Fechado
AC	4.088	MA	6.031	RJ	17.230
AL	3.119	MG	30.389	RN	5.277
AM	2.882	MS	10.638	RO	5.161
AP	1.462	MT	6.700	RR	1.589
BA	5.287	PA	8.378	RS	18.520
CE	10.791	PB	7.432	SC	15.197
DF	8.001	PE	11.892	SE	3.502
ES	12.023	PI	3.546	SP	121.144
GO	9.417	PR	28.004	TO	2.237

Secretaria Nacional de Políticas Penais

Diretoria de Inteligência Penal

16º ciclo SISDEPEN - Período de referência: Janeiro a Junho de 2024

Presos em Regime Fechado em 30/06/2024

MASCULINO

FEMININO

UF	Justiça Estadual	Justiça Federal	Outros(Just. Trab., cível)	Justiça Estadual	Justiça Federal	Outros(Just. Trab., cível)	Total
AC	3.927	4	0	157	0	0	4.088
AL	3.018	0	0	101	0	0	3.119
AM	2.802	6	0	72	2	0	2.882
AP	1.377	51	0	32	2	0	1.462
BA	5.176	3	0	108	0	0	5.287
CE	10.357	0	0	434	0	0	10.791
DF	7.724	5	0	270	2	0	8.001
ES	11.676	0	0	347	0	0	12.023
GO	9.011	1	5	399	1	0	9.417
MA	5.908	0	0	123	0	0	6.031
MG	29.166	136	1	1.084	2	0	30.389
MS	9.921	151	0	557	9	0	10.638
MT	6.343	2	0	354	1	0	6.700
PA	8.103	33	0	242	0	0	8.378
PB	7.186	0	0	107	139	0	7.432
PE	11.553	1	0	122	0	216	11.892
PI	3.457	1	0	88	0	0	3.546
PR	26.178	287	22	1.512	5	0	28.004
RJ	16.629	57	0	544	0	0	17.230
RN	5.047	0	0	230	0	0	5.277
RO	4.922	7	1	231	0	0	5.161
RR	1.505	0	0	84	0	0	1.589
RS	17.612	106	1	792	9	0	18.520
SC	14.408	57	26	706	0	0	15.197
SE	3.359	0	0	143	0	0	3.502
SP	114.191	1.529	512	4.839	69	4	121.144
TO	2.155	13	3	65	1	0	2.237
SPF	475	18	0	0	0	0	493
Total	343.186	2.468	571	13.743	242	220	360.430

*Apenas Celas físicas.

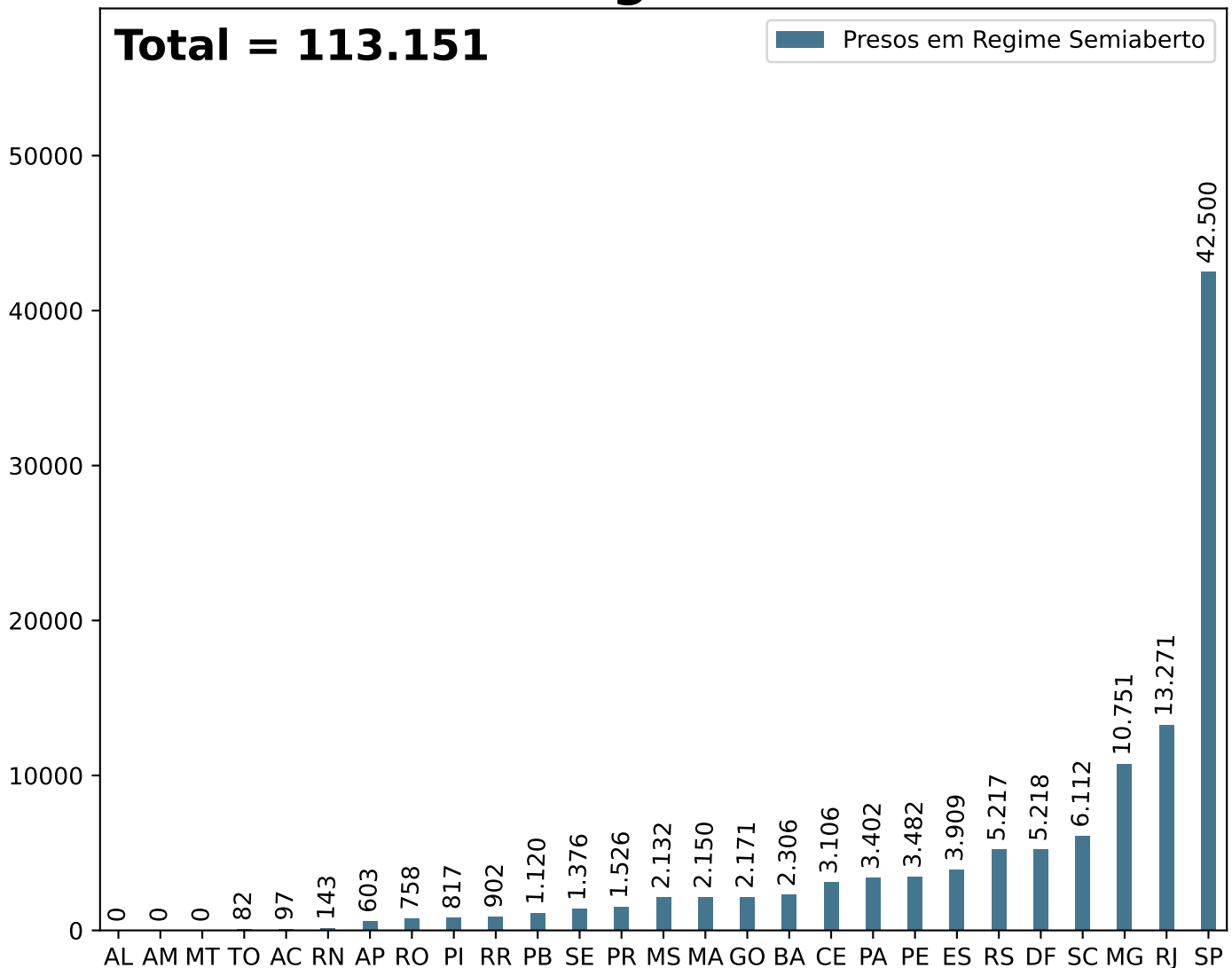
*SPF = Sistema Penitenciário Federal.

Secretaria Nacional de Políticas Penais Diretoria de Inteligência Penal

Dados Estatísticos do Sistema Penitenciário
16º ciclo SISDEPEN - Período de referência: Janeiro a Junho de 2024

Presos em Regime Semiaberto em 30/06/2024

Presos em Regime Semiaberto



*Apenas Celas físicas

*Sem quantitativos no Sistema Penitenciário Federal

UF	Regime Semiaberto	UF	Regime Semiaberto	UF	Regime Semiaberto
AC	97	MA	2.150	RJ	13.271
AL	0	MG	10.751	RN	143
AM	0	MS	2.132	RO	758
AP	603	MT	0	RR	902
BA	2.306	PA	3.402	RS	5.217
CE	3.106	PB	1.120	SC	6.112
DF	5.218	PE	3.482	SE	1.376
ES	3.909	PI	817	SP	42.500
GO	2.171	PR	1.526	TO	82

Secretaria Nacional de Políticas Penais

Diretoria de Inteligência Penal

16º ciclo SISDEPEN - Período de referência: Janeiro a Junho de 2024

Presos em Regime Semiaberto em 30/06/2024

MASCULINO

FEMININO

UF	Justiça Estadual	Justiça Federal	Outros(Just. Trab., cível)	Justiça Estadual	Justiça Federal	Outros(Just. Trab., cível)	Total
AC	91	0	0	6	0	0	97
AL	0	0	0	0	0	0	0
AM	0	0	0	0	0	0	0
AP	570	13	0	20	0	0	603
BA	2.269	0	0	37	0	0	2.306
CE	3.025	0	0	81	0	0	3.106
DF	5.056	0	0	161	1	0	5.218
ES	3.677	0	0	232	0	0	3.909
GO	2.113	0	0	58	0	0	2.171
MA	2.080	0	0	70	0	0	2.150
MG	10.291	39	0	420	1	0	10.751
MS	2.034	0	0	97	1	0	2.132
MT	0	0	0	0	0	0	0
PA	3.203	19	0	180	0	0	3.402
PB	1.026	1	0	12	81	0	1.120
PE	3.407	18	0	4	0	53	3.482
PI	778	0	0	39	0	0	817
PR	1.526	0	0	0	0	0	1.526
RJ	12.831	6	0	434	0	0	13.271
RN	137	0	0	6	0	0	143
RO	739	0	0	19	0	0	758
RR	870	0	0	32	0	0	902
RS	4.994	30	0	192	1	0	5.217
SC	5.834	19	0	259	0	0	6.112
SE	1.376	0	0	0	0	0	1.376
SP	40.076	160	0	2.212	52	0	42.500
TO	82	0	0	0	0	0	82
SPF	0	0	0	0	0	0	0
Total	108.085	305	0	4.571	137	53	113.151

*Apenas Celas físicas.

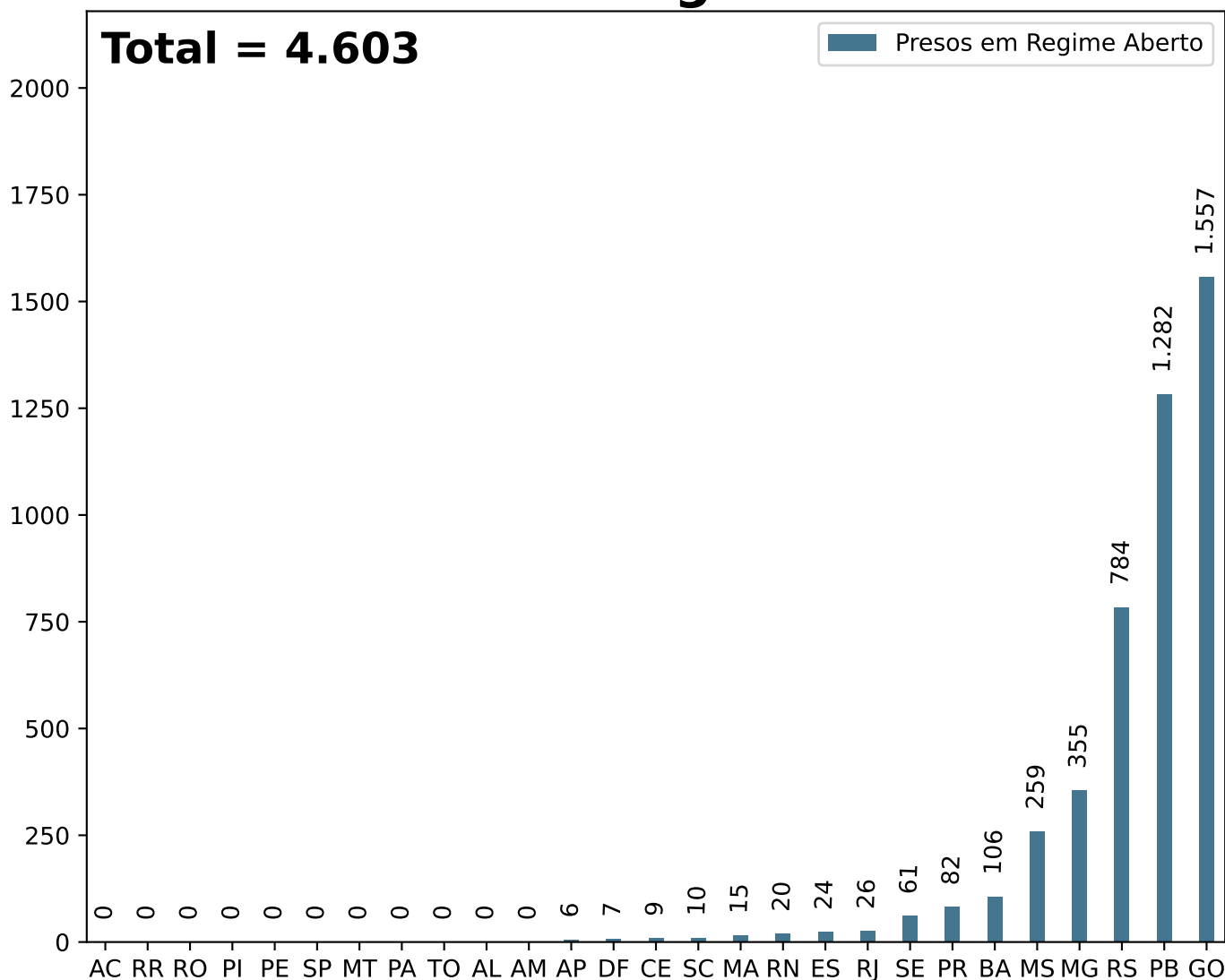
*SPF = Sistema Penitenciário Federal.

Secretaria Nacional de Políticas Penais Diretoria de Inteligência Penal

Dados Estatísticos do Sistema Penitenciário
16º ciclo SISDEPEN - Período de referência: Janeiro a Junho de 2024

Presos em Regime Aberto em 30/06/2024

Presos em Regime Aberto



*Apenas Celas físicas

*Sem quantitativos no Sistema Penitenciário Federal

UF	Regime Aberto	UF	Regime Aberto	UF	Regime Aberto
AC	0	MA	15	RJ	26
AL	0	MG	355	RN	20
AM	0	MS	259	RO	0
AP	6	MT	0	RR	0
BA	106	PA	0	RS	784
CE	9	PB	1.282	SC	10
DF	7	PE	0	SE	61
ES	24	PI	0	SP	0
GO	1.557	PR	82	TO	0

Secretaria Nacional de Políticas Penais

Diretoria de Inteligência Penal

16º ciclo SISDEPEN - Período de referência: Janeiro a Junho de 2024

Presos em Regime Aberto em 30/06/2024

MASCULINO

FEMININO

UF	Justiça Estadual	Justiça Federal	Outros(Just. Trab., cível)	Justiça Estadual	Justiça Federal	Outros(Just. Trab., cível)	Total
AC	0	0	0	0	0	0	0
AL	0	0	0	0	0	0	0
AM	0	0	0	0	0	0	0
AP	4	1	0	1	0	0	6
BA	105	0	0	1	0	0	106
CE	9	0	0	0	0	0	9
DF	7	0	0	0	0	0	7
ES	24	0	0	0	0	0	24
GO	1.487	0	0	70	0	0	1.557
MA	15	0	0	0	0	0	15
MG	336	3	0	16	0	0	355
MS	141	0	0	118	0	0	259
MT	0	0	0	0	0	0	0
PA	0	0	0	0	0	0	0
PB	1.117	1	0	32	132	0	1.282
PE	0	0	0	0	0	0	0
PI	0	0	0	0	0	0	0
PR	82	0	0	0	0	0	82
RJ	26	0	0	0	0	0	26
RN	19	0	0	1	0	0	20
RO	0	0	0	0	0	0	0
RR	0	0	0	0	0	0	0
RS	750	6	0	28	0	0	784
SC	7	0	0	3	0	0	10
SE	61	0	0	0	0	0	61
SP	0	0	0	0	0	0	0
TO	0	0	0	0	0	0	0
SPF	0	0	0	0	0	0	0
Total	4.190	11	0	270	132	0	4.603

*Apenas Celas físicas.

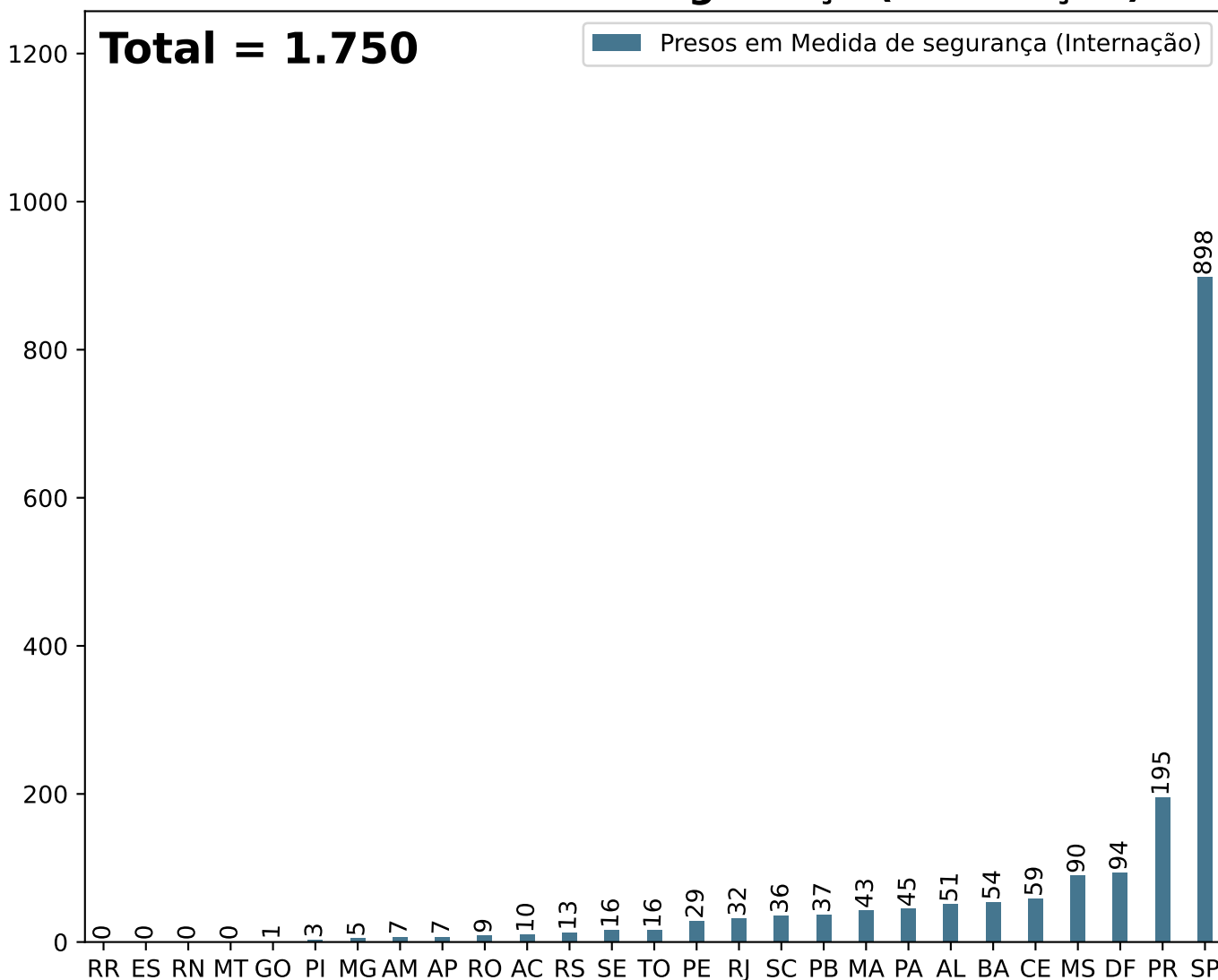
*SPF = Sistema Penitenciário Federal.

Secretaria Nacional de Políticas Penais Diretoria de Inteligência Penal

Dados Estatísticos do Sistema Penitenciário
16º ciclo SISDEPEN - Período de referência: Janeiro a Junho de 2024

Presos em Medida de segurança (Internação) em 30/06/2024

Presos em Medida de segurança (Internação)



*Apenas Celas físicas

*Sem quantitativos no Sistema Penitenciário Federal

UF	Internação	UF	Internação	UF	Internação
AC	10	MA	43	RJ	32
AL	51	MG	5	RN	0
AM	7	MS	90	RO	9
AP	7	MT	0	RR	0
BA	54	PA	45	RS	13
CE	59	PB	37	SC	36
DF	94	PE	29	SE	16
ES	0	PI	3	SP	898
GO	1	PR	195	TO	16

Secretaria Nacional de Políticas Penais Diretoria de Inteligência Penal

16º ciclo SISDEPEN - Período de referência: Janeiro a Junho de 2024

Presos em Medida de Segurança (Internação) em 30/06/2024

MASCULINO

FEMININO

UF	Justiça Estadual	Justiça Federal	Outros(Just. Trab., cível)	Justiça Estadual	Justiça Federal	Outros(Just. Trab., cível)	Total
AC	8	0	0	2	0	0	10
AL	49	0	0	2	0	0	51
AM	7	0	0	0	0	0	7
AP	7	0	0	0	0	0	7
BA	52	0	0	2	0	0	54
CE	58	0	0	1	0	0	59
DF	87	0	0	7	0	0	94
ES	0	0	0	0	0	0	0
GO	1	0	0	0	0	0	1
MA	41	0	0	2	0	0	43
MG	5	0	0	0	0	0	5
MS	90	0	0	0	0	0	90
MT	0	0	0	0	0	0	0
PA	40	0	0	5	0	0	45
PB	37	0	0	0	0	0	37
PE	25	0	0	4	0	0	29
PI	3	0	0	0	0	0	3
PR	184	0	0	11	0	0	195
RJ	31	0	0	1	0	0	32
RN	0	0	0	0	0	0	0
RO	9	0	0	0	0	0	9
RR	0	0	0	0	0	0	0
RS	10	0	0	3	0	0	13
SC	36	0	0	0	0	0	36
SE	16	0	0	0	0	0	16
SP	835	0	0	63	0	0	898
TO	16	0	0	0	0	0	16
SPF	0	0	0	0	0	0	0
Total	1.647	0	0	103	0	0	1.750

*Apenas Celas físicas.

*SPF = Sistema Penitenciário Federal.

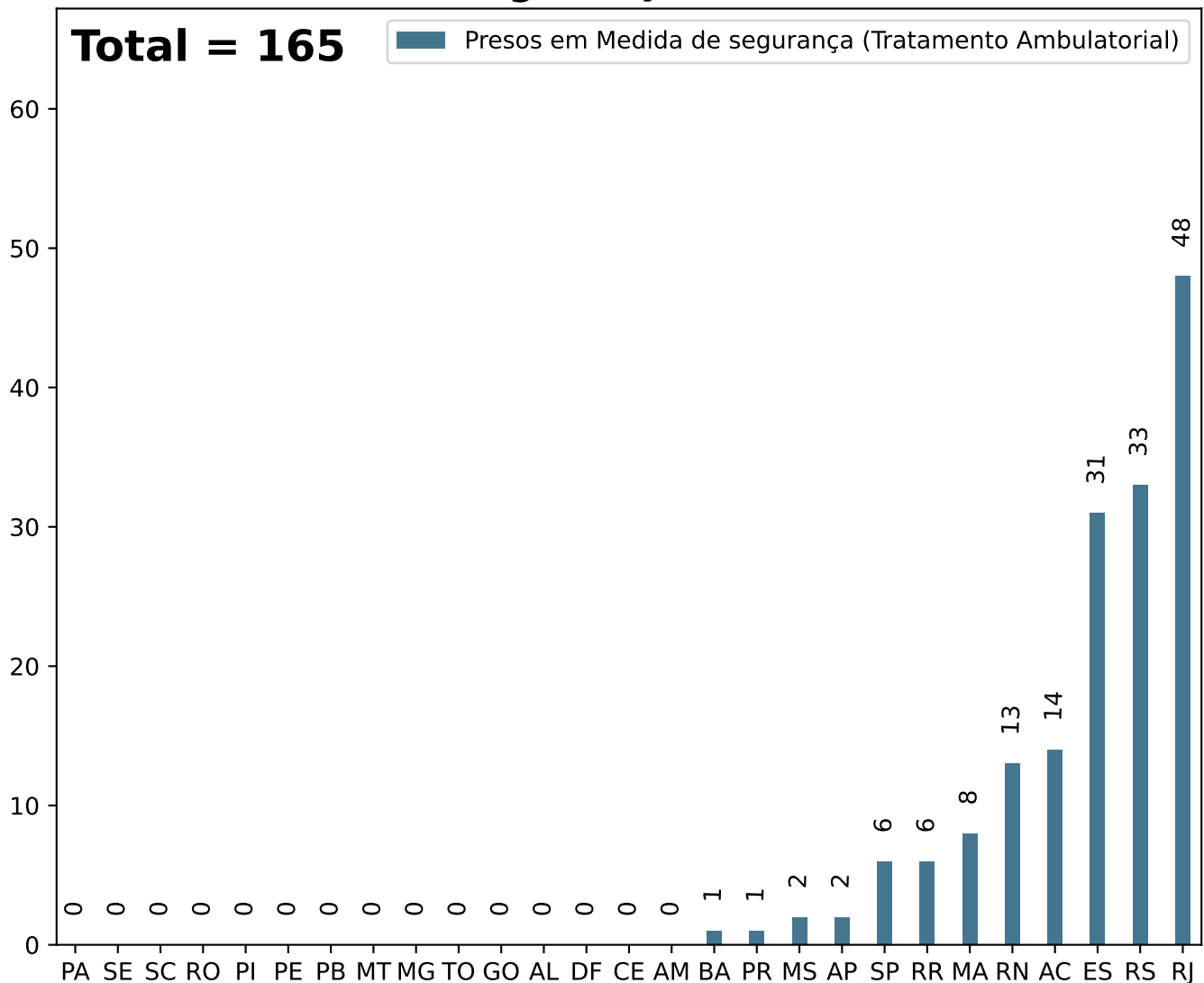
Secretaria Nacional de Políticas Penais Diretoria de Inteligência Penal

Dados Estatísticos do Sistema Penitenciário

16º ciclo SISDEPEN - Período de referência: Janeiro a Junho de 2024

Presos em Medida de segurança (Tratamento Ambulatorial) em 30/06/2024

Presos em Medida de segurança (Tratamento Ambulatorial)



*Apenas Celas físicas

*Adicionalmente, no Sistema Penitenciário Federal, são estes os quantitativos:

DF: 0, MS: 1, RO: 0, RN: 0, PR: 0. Total = 1

UF	Ambulatorial	UF	Ambulatorial	UF	Ambulatorial
AC	14	MA	8	RJ	48
AL	0	MG	0	RN	13
AM	0	MS	2	RO	0
AP	2	MT	0	RR	6
BA	1	PA	0	RS	33
CE	0	PB	0	SC	0
DF	0	PE	0	SE	0
ES	31	PI	0	SP	6
GO	0	PR	1	TO	0

Secretaria Nacional de Políticas Penais

Diretoria de Inteligência Penal

16º ciclo SISDEPEN - Período de referência: Janeiro a Junho de 2024

Presos em Medida de Segurança (Tratamento Ambulatorial) em 30/06/2024

MASCULINO

FEMININO

UF	Justiça Estadual	Justiça Federal	Outros(Just. Trab., cível)	Justiça Estadual	Justiça Federal	Outros(Just. Trab., cível)	Total
AC	14	0	0	0	0	0	14
AL	0	0	0	0	0	0	0
AM	0	0	0	0	0	0	0
AP	2	0	0	0	0	0	2
BA	1	0	0	0	0	0	1
CE	0	0	0	0	0	0	0
DF	0	0	0	0	0	0	0
ES	27	0	0	4	0	0	31
GO	0	0	0	0	0	0	0
MA	8	0	0	0	0	0	8
MG	0	0	0	0	0	0	0
MS	0	0	0	2	0	0	2
MT	0	0	0	0	0	0	0
PA	0	0	0	0	0	0	0
PB	0	0	0	0	0	0	0
PE	0	0	0	0	0	0	0
PI	0	0	0	0	0	0	0
PR	1	0	0	0	0	0	1
RJ	42	2	0	4	0	0	48
RN	13	0	0	0	0	0	13
RO	0	0	0	0	0	0	0
RR	6	0	0	0	0	0	6
RS	33	0	0	0	0	0	33
SC	0	0	0	0	0	0	0
SE	0	0	0	0	0	0	0
SP	2	0	0	4	0	0	6
TO	0	0	0	0	0	0	0
SPF	0	1	0	0	0	0	1
Total	149	3	0	14	0	0	166

*Apenas Celas físicas.

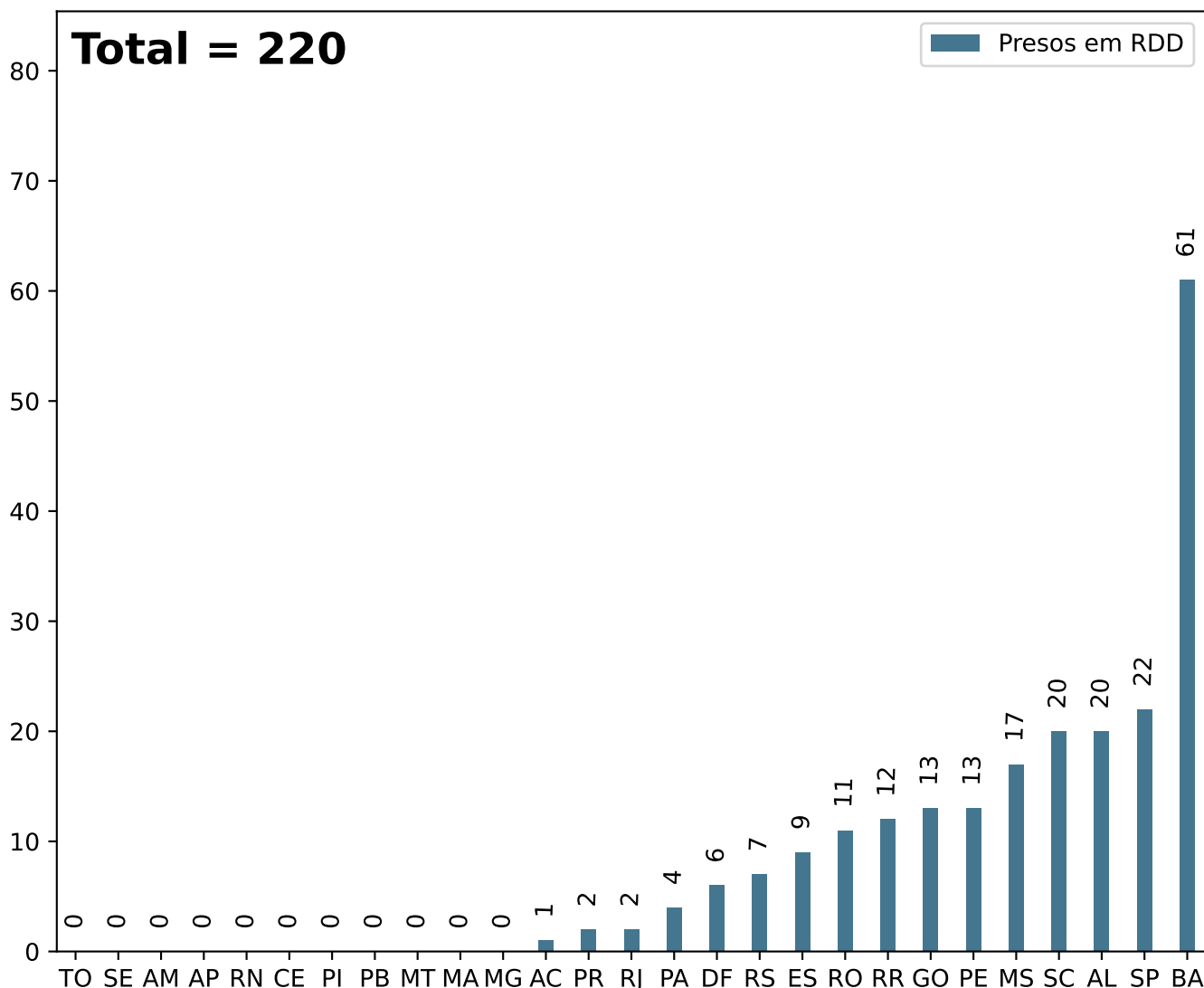
*SPF = Sistema Penitenciário Federal.

Secretaria Nacional de Políticas Penais Diretoria de Inteligência Penal

Dados Estatísticos do Sistema Penitenciário
16º ciclo SISDEPEN - Período de referência: Janeiro a Junho de 2024

Presos em Regime Disciplinar Diferenciado (RDD) em 30/06/2024

Presos em RDD



*Apenas Celas físicas

*Adicionalmente, no Sistema Penitenciário Federal, são estes os quantitativos:

DF: 4, MS: 0, RO: 0, RN: 2, PR: 10. Total = 16

UF	RDD	UF	RDD	UF	RDD
AC	1	MA	0	RJ	2
AL	20	MG	0	RN	0
AM	0	MS	17	RO	11
AP	0	MT	0	RR	12
BA	61	PA	4	RS	7
CE	0	PB	0	SC	20
DF	6	PE	13	SE	0
ES	9	PI	0	SP	22
GO	13	PR	2	TO	0

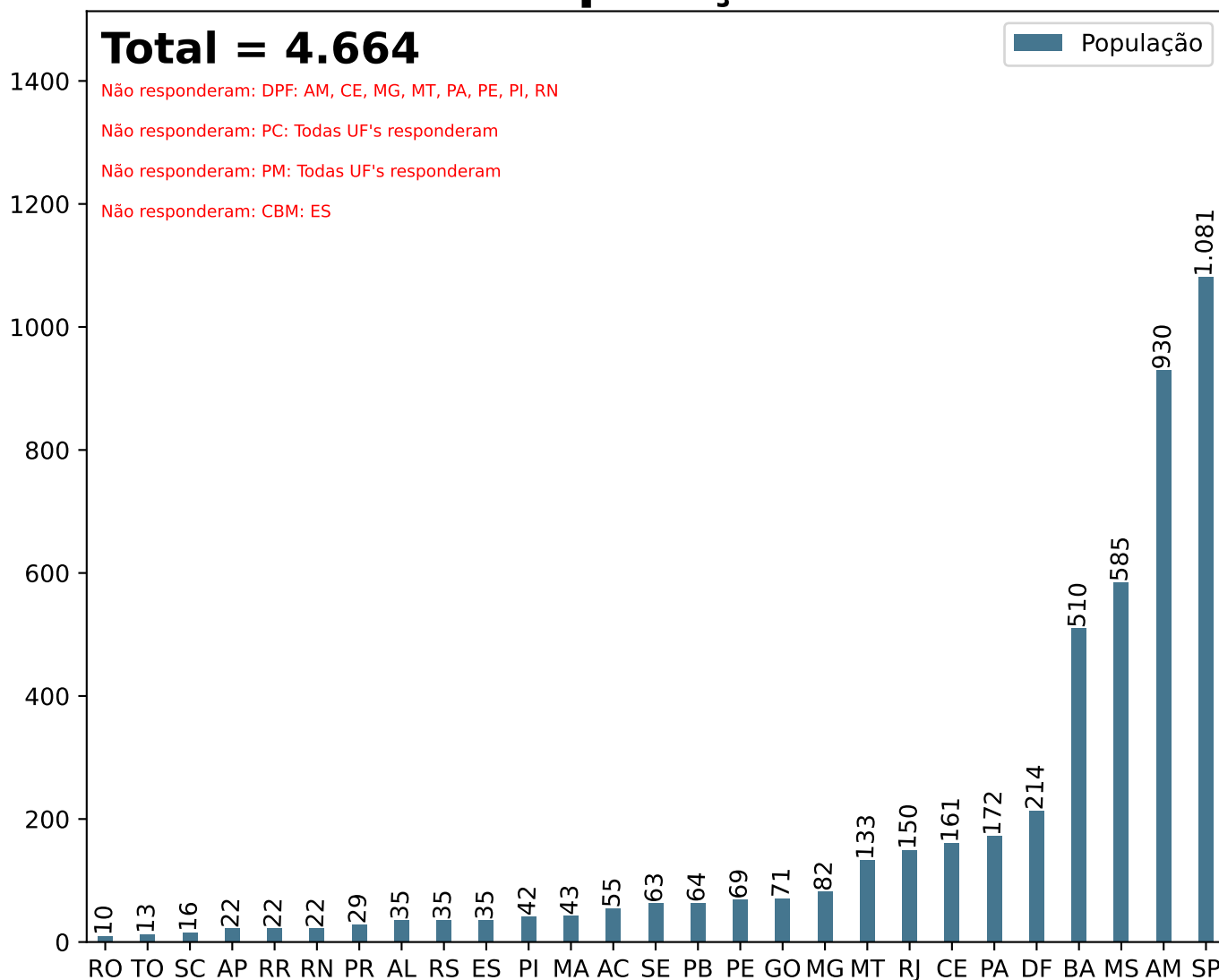
Secretaria Nacional de Políticas Penais Diretoria de Inteligência Penal

Dados Estatísticos do Sistema Penitenciário

16º ciclo SISDEPEN - Período de referência: Janeiro a Junho de 2024

População Prisional em Outras Prisões em 30/06/2024

População



UF	População	UF	População	UF	População
AC	55	MA	43	RJ	150
AL	35	MG	82	RN	22
AM	930	MS	585	RO	10
AP	22	MT	133	RR	22
BA	510	PA	172	RS	35
CE	161	PB	64	SC	16
DF	214	PE	69	SE	63
ES	35	PI	42	SP	1.081
GO	71	PR	29	TO	13

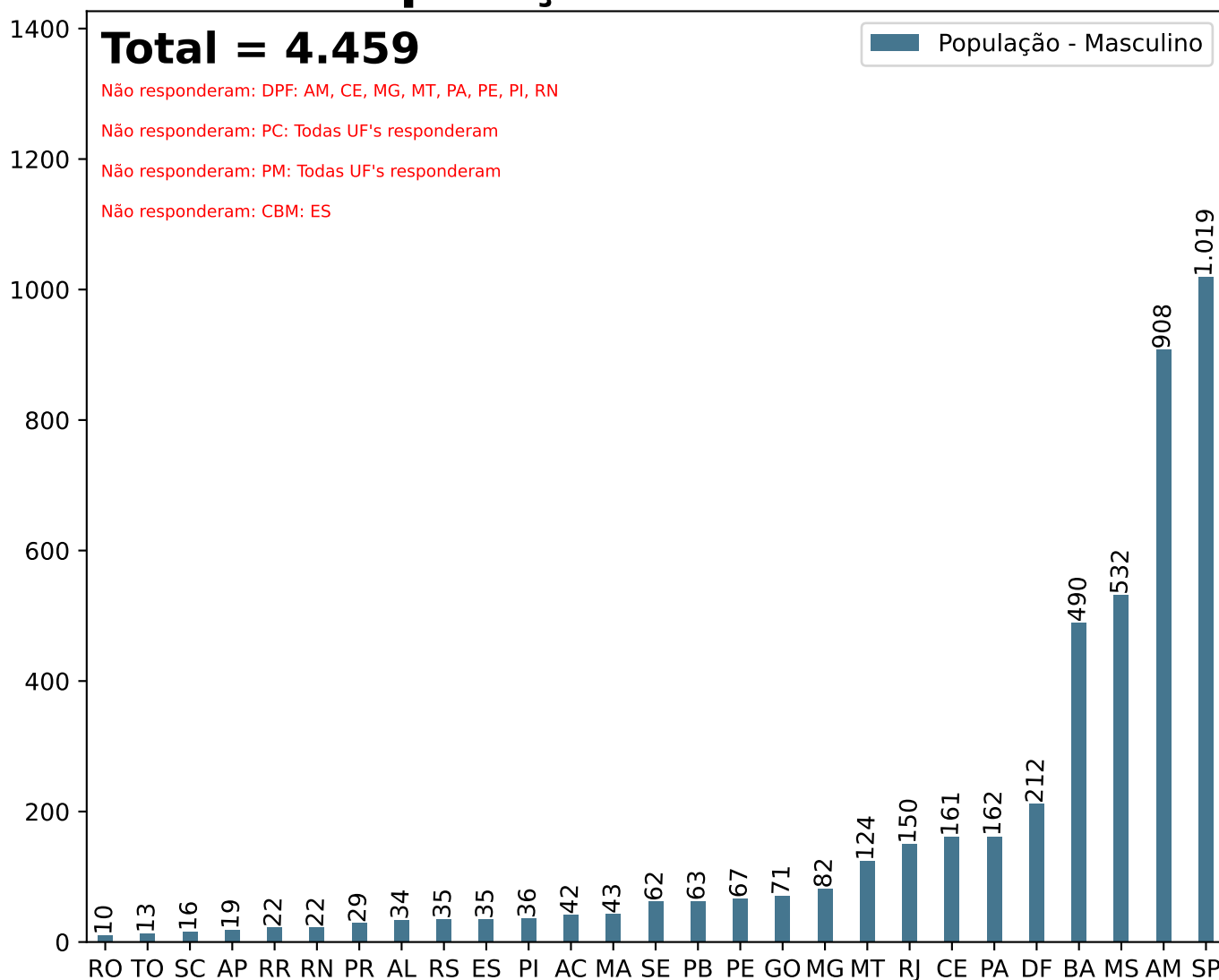
Secretaria Nacional de Políticas Penais Diretoria de Inteligência Penal

Dados Estatísticos do Sistema Penitenciário

16º ciclo SISDEPEN - Período de referência: Janeiro a Junho de 2024

População Prisional em Outras Prisões em 30/06/2024

População - Masculino



UF	População - Masculino	UF	População - Masculino	UF	População - Masculino
AC	42	MA	43	RJ	150
AL	34	MG	82	RN	22
AM	908	MS	532	RO	10
AP	19	MT	124	RR	22
BA	490	PA	162	RS	35
CE	161	PB	63	SC	16
DF	212	PE	67	SE	62
ES	35	PI	36	SP	1.019
GO	71	PR	29	TO	13

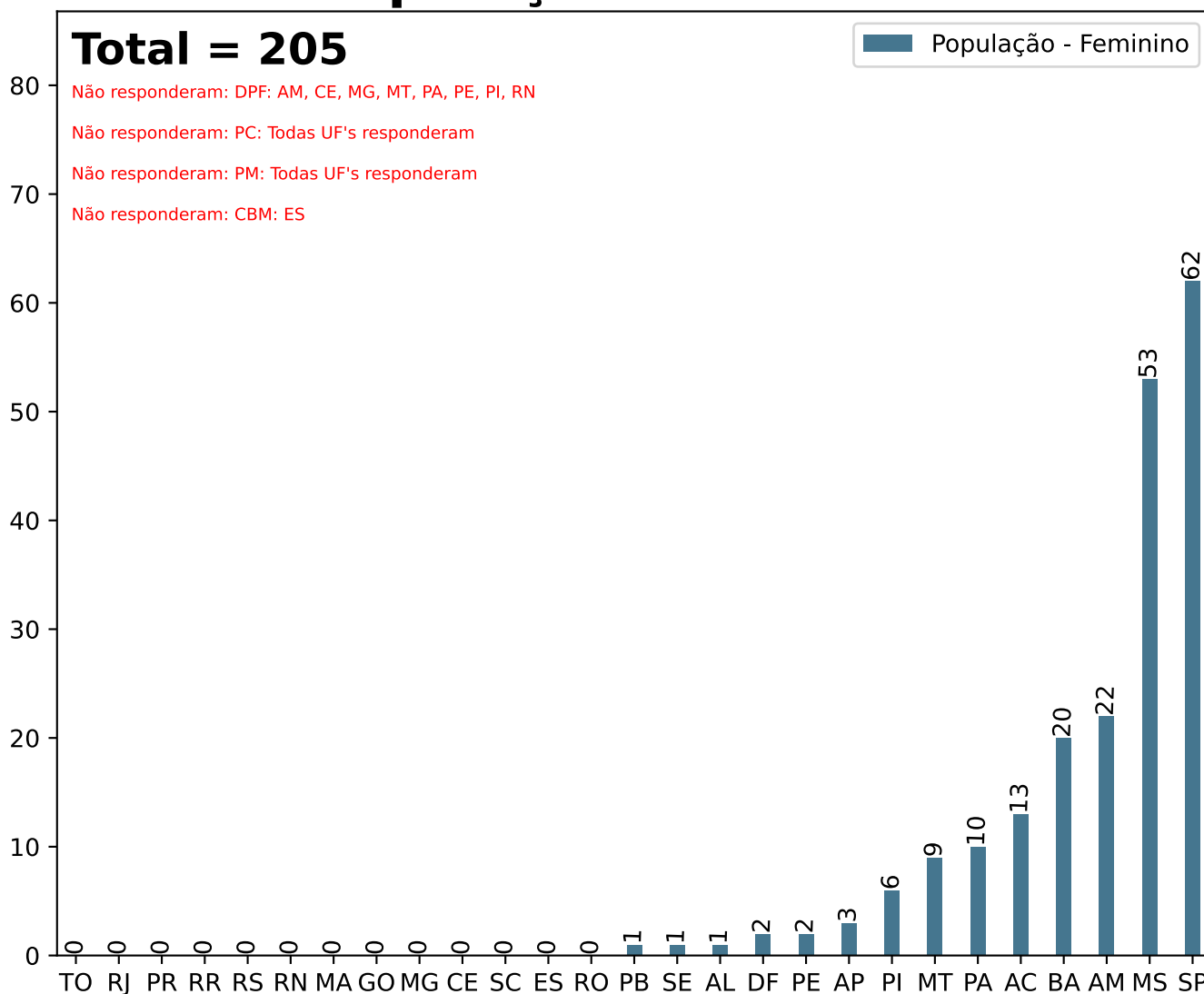
Secretaria Nacional de Políticas Penais Diretoria de Inteligência Penal

Dados Estatísticos do Sistema Penitenciário

16º ciclo SISDEPEN - Período de referência: Janeiro a Junho de 2024

População Prisional em Outras Prisões em 30/06/2024

População - Feminino



UF	População - Feminino	UF	População - Feminino	UF	População - Feminino
AC	13	MA	0	RJ	0
AL	1	MG	0	RN	0
AM	22	MS	53	RO	0
AP	3	MT	9	RR	0
BA	20	PA	10	RS	0
CE	0	PB	1	SC	0
DF	2	PE	2	SE	1
ES	0	PI	6	SP	62
GO	0	PR	0	TO	0

Secretaria Nacional de Políticas Penais

Diretoria de Inteligência Penal

Dados Estatísticos do Sistema Penitenciário

16º ciclo SISDEPEN - Período de referência: Janeiro a Junho de 2024

Presos provisórios com mais de 90 dias de prisão em 30/06/2024

*Apenas Celas físicas

Total - Estabelecimentos com controle de quantos presos provisórios têm mais de 90 dias = 805

UF	Com controle	UF	Com controle	UF	Com controle
SP	160	ES	22	PI	12
RS	79	GO	22	AL	10
MG	75	MS	22	AC	8
PR	62	TO	19	MT	6
PE	54	RJ	18	RN	6
MA	49	RO	17	AP	6
PB	47	PA	17	DF	5
CE	30	BA	17	SE	3
SC	23	AM	15	RR	1

*No Sistema Penitenciário Federal o quantitativo é: 4

Total - Estabelecimentos sem controle de quantos presos provisórios têm mais de 90 dias = 576

UF	Sem controle	UF	Sem controle	UF	Sem controle
MG	147	SP	22	PI	4
GO	57	PB	18	MA	4
PR	55	MS	16	RR	4
MT	35	ES	15	AP	3
PA	33	RN	12	AC	3
RJ	32	PE	12	DF	2
SC	30	BA	9	AL	0
RS	25	SE	7	CE	0
RO	25	TO	6	AM	0

*No Sistema Penitenciário Federal o quantitativo é: 1

Total - Quantitativo - Presos provisórios com mais de 90 dias de prisão = 59.237

UF	Total	UF	Total	UF	Total
SP	18.966	PI	1.713	TO	348
RS	6.398	AL	1.692	RO	290
ES	5.465	MS	1.338	AC	282
CE	4.278	AM	1.240	MT	192
BA	3.084	PB	997	SE	173
RJ	2.980	SC	726	DF	73
MG	2.571	PA	700	RN	45
PE	2.479	AP	444	RR	6
PR	2.368	GO	389	MA	0

*No Sistema Penitenciário Federal o quantitativo é: 18

Total - Quantitativo - Presos provisórios com mais de 90 dias de prisão - MASCULINO = 56.041

UF	Total - Masculino	UF	Total - Masculino	UF	Total - Masculino
SP	18.347	AL	1.668	TO	312
RS	6.012	PI	1.653	RO	284
ES	5.266	AM	1.224	AC	244
CE	4.053	MS	1.161	MT	135
BA	3.000	PB	961	SE	93
RJ	2.685	SC	715	DF	73
MG	2.474	PA	506	RR	6
PE	2.360	AP	419	RN	5
PR	2.024	GO	361	MA	0

*No Sistema Penitenciário Federal o quantitativo é: 18

Total - Quantitativo - Presos provisórios com mais de 90 dias de prisão - FEMININO = 3.196

UF	Total - Feminino	UF	Total - Feminino	UF	Total - Feminino
SP	619	MG	97	GO	28
RS	386	BA	84	AP	25
PR	344	SE	80	AL	24
RJ	295	PI	60	AM	16
CE	225	MT	57	SC	11
ES	199	RN	40	RO	6
PA	194	AC	38	DF	0
MS	177	PB	36	MA	0
PE	119	TO	36	RR	0

*Sem quantitativos no Sistema Penitenciário Federal

Secretaria Nacional de Políticas Penais

Diretoria de Inteligência Penal

Dados Estatísticos do Sistema Penitenciário

16º ciclo SISDEPEN - Período de referência: Janeiro a Junho de 2024

Presos em Regime fechado que progrediram e aguardam transferência em 30/06/2024

*Apenas Celas físicas

Total - Estabelecimentos com controle de quantos presos em Regime fechado progrediram e aguardam transferência = 685

UF	Com controle	UF	Com controle	UF	Com controle
SP	159	MS	23	BA	8
MG	72	RO	18	MT	7
PR	56	ES	17	DF	7
RS	43	RJ	16	AC	7
PB	43	TO	15	SE	6
PE	42	PI	15	AL	4
SC	33	AM	15	MA	3
GO	28	PA	14	RR	1
CE	24	RN	8	AP	1

*No Sistema Penitenciário Federal o quantitativo é: 2

Total - Estabelecimentos sem controle de quantos presos em Regime fechado progrediram e aguardam transferência = 696

UF	Sem controle	UF	Sem controle	UF	Sem controle
MG	150	PE	24	AP	8
RS	61	SP	23	AL	6
PR	61	PB	22	CE	6
GO	51	ES	20	RR	4
MA	50	SC	20	SE	4
PA	36	BA	18	AC	4
MT	34	MS	15	PI	1
RJ	34	RN	10	DF	0
RO	24	TO	10	AM	0

*No Sistema Penitenciário Federal o quantitativo é: 3

Total - Quantitativo - Presos em Regime Fechado que progrediram e aguardam transferência = 6.734

UF	Total	UF	Total	UF	Total
SP	2.578	MS	80	GO	7
MG	1.457	ES	70	PI	6
SC	715	PB	59	AP	4
CE	611	DF	58	AM	0
RR	280	AC	43	PE	0
PR	257	BA	41	MA	0
PA	179	RJ	38	RN	0
RS	104	MT	28	SE	0
RO	102	TO	17	AL	0

*Sem quantitativos no Sistema Penitenciário Federal

Total - Quantitativo - Presos em Regime Fechado que progrediram e aguardam transferência - MASCULINO = 6.649

UF	Total - Masculino	UF	Total - Masculino	UF	Total - Masculino
SP	2.572	MS	71	GO	7
MG	1.451	ES	68	PI	6
SC	715	PB	59	AP	4
CE	611	DF	58	AM	0
RR	280	AC	43	PE	0
PR	207	BA	38	MA	0
PA	179	RJ	36	RN	0
RO	102	MT	28	SE	0
RS	97	TO	17	AL	0

*Sem quantitativos no Sistema Penitenciário Federal

Total - Quantitativo - Presos em Regime Fechado que progrediram e aguardam transferência - FEMININO = 85

UF	Total - Feminino	UF	Total - Feminino	UF	Total - Feminino
PR	50	TO	0	MT	0
MS	9	AL	0	PB	0
RS	7	AM	0	PE	0
MG	6	AP	0	PI	0
SP	6	AC	0	RN	0
BA	3	SE	0	RO	0
RJ	2	GO	0	RR	0
ES	2	MA	0	SC	0
CE	0	PA	0	DF	0

*Sem quantitativos no Sistema Penitenciário Federal

Secretaria Nacional de Políticas Penais Diretoria de Inteligência Penal

16º ciclo SISDEPEN - Período de referência: Janeiro a Junho de 2024

Presos com atestado de pena no prontuário em 30/06/2024

O estabelecimento recebe o atestado de pena a cumprir?

Presos com o atestado de pena atualizado arquivado no prontuário

UF	Recebe regularmente	Recebe sem regularidade	Não recebe	Não se aplica	Masculino	Feminino	Total
AC	5	6	0	0	1.225	150	1.375
AL	3	4	3	0	1.402	101	1.503
AM	9	4	1	1	2.422	72	2.494
AP	6	1	0	2	0	0	0
BA	13	9	2	2	3.640	102	3.742
CE	12	14	4	0	7.648	120	7.768
DF	4	2	1	0	7.871	196	8.067
ES	19	7	4	6	5.736	420	6.156
GO	39	30	2	5	3.856	392	4.248
MA	0	50	0	0	8.052	193	8.245
MG	105	76	28	13	22.399	549	22.948
MS	27	9	0	1	5.264	420	5.684
MT	19	18	3	1	3.095	357	3.452
PA	28	9	8	4	6.623	416	7.039
PB	33	26	5	1	5.830	240	6.070
PE	23	3	4	36	6.492	318	6.810
PI	8	6	2	0	3.361	127	3.488
PR	64	23	24	6	17.571	1.199	18.770
RJ	10	6	23	11	6.102	382	6.484
RN	13	4	1	0	3.092	222	3.314
RO	28	8	1	5	2.894	153	3.047
RR	4	0	0	1	319	0	319
RS	67	28	4	5	14.821	797	15.618
SC	40	11	2	0	15.428	504	15.932
SE	5	1	3	1	1.659	112	1.771
SP	143	30	5	4	120.800	6.575	127.375
TO	12	9	4	0	1.139	96	1.235
SPF	4	1	0	0	230	0	230
Brasil	743	395	134	105	278.971	14.213	293.184

*Apenas Celas físicas.

*SPF = Sistema Penitenciário Federal.

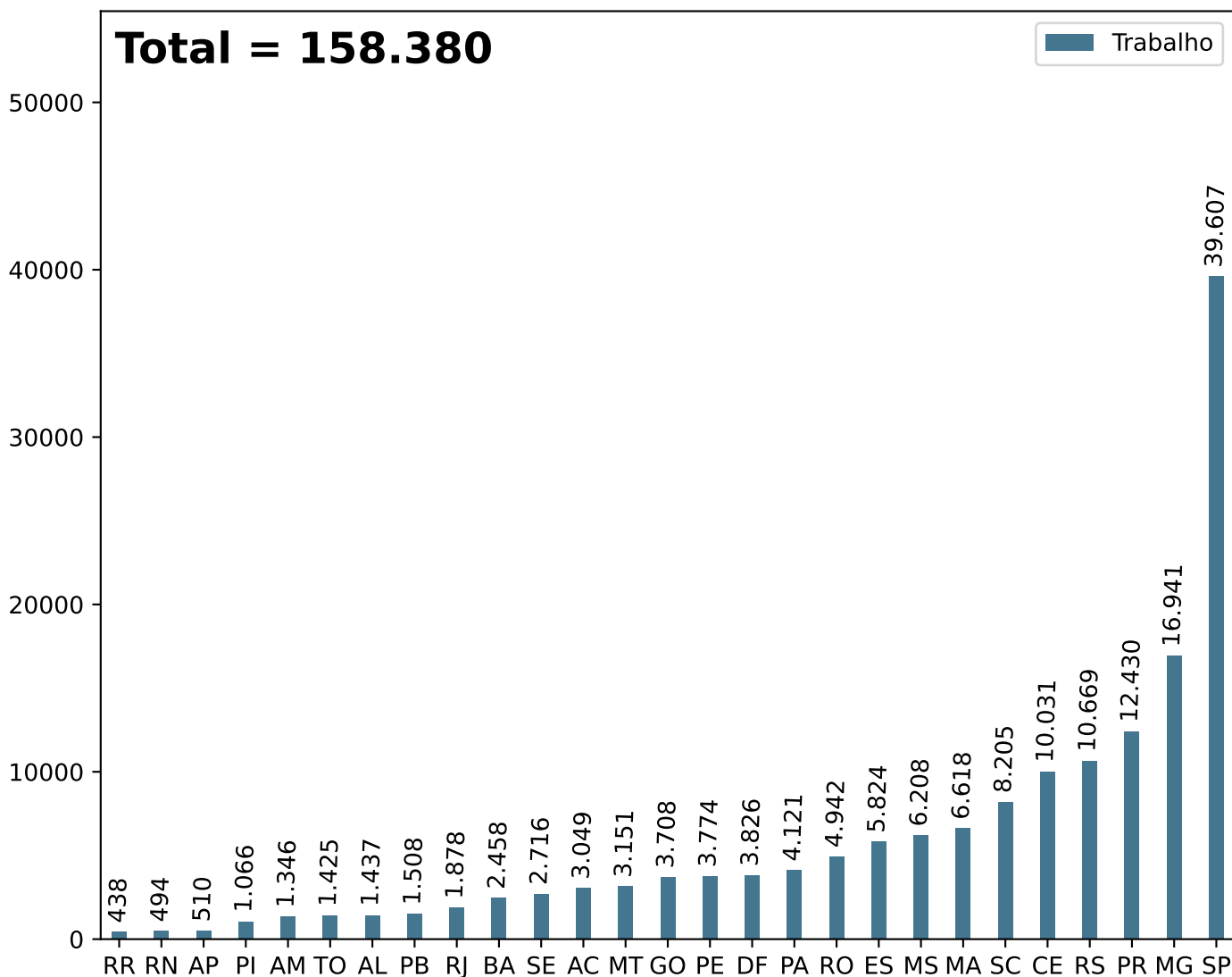
SISDEPEN - DIPEN/SENAPPEN - PRESOS EM CELA FÍSICA

Secretaria Nacional de Políticas Penais Diretoria de Inteligência Penal

Dados Estatísticos do Sistema Penitenciário
16º ciclo SISDEPEN - Período de referência: Janeiro a Junho de 2024

Total de presos trabalhando no 1º dia útil de Junho de 2024

Trabalho



*Apenas Celas físicas

*Sem quantitativos no Sistema Penitenciário Federal

UF	Trabalho	UF	Trabalho	UF	Trabalho
AC	3.049	MA	6.618	RJ	1.878
AL	1.437	MG	16.941	RN	494
AM	1.346	MS	6.208	RO	4.942
AP	510	MT	3.151	RR	438
BA	2.458	PA	4.121	RS	10.669
CE	10.031	PB	1.508	SC	8.205
DF	3.826	PE	3.774	SE	2.716
ES	5.824	PI	1.066	SP	39.607
GO	3.708	PR	12.430	TO	1.425

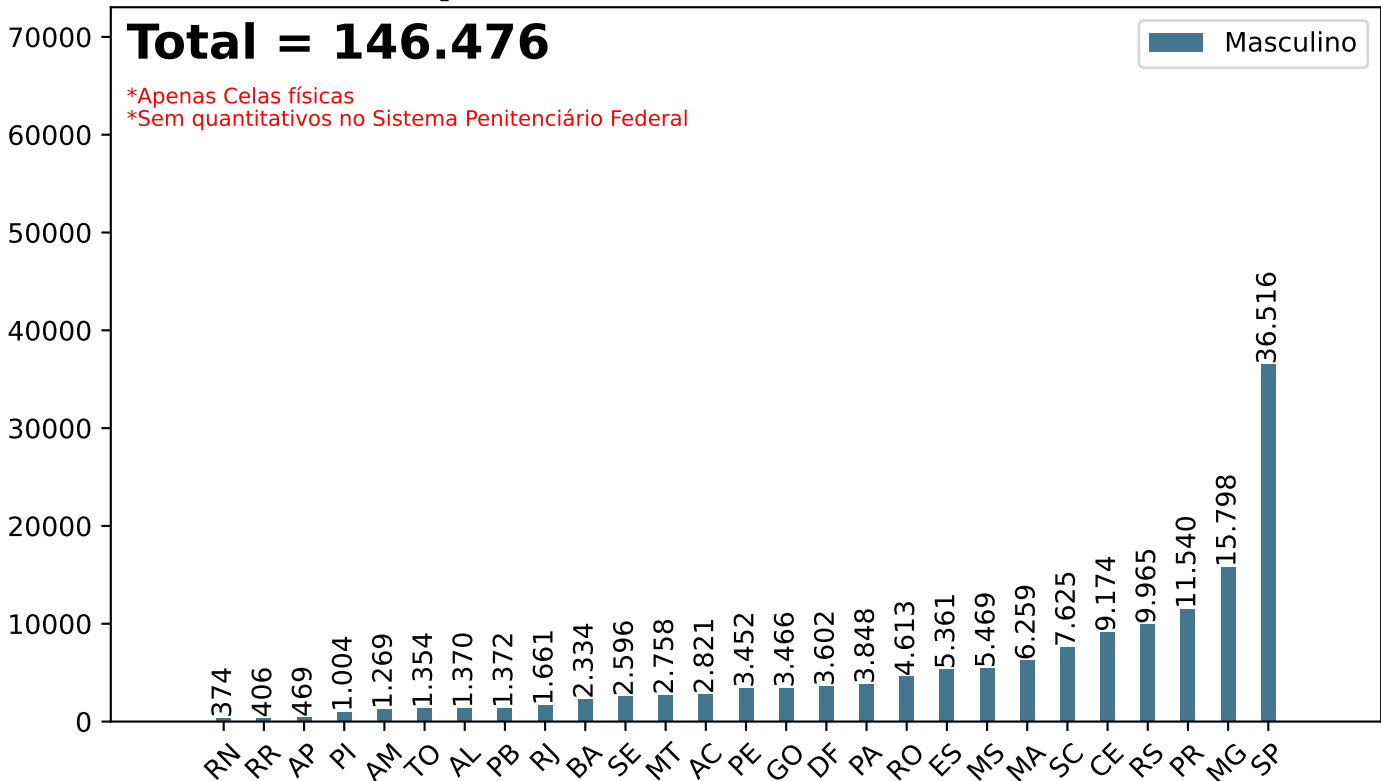
Secretaria Nacional de Políticas Penais Diretoria de Inteligência Penal

Dados Estatísticos do Sistema Penitenciário

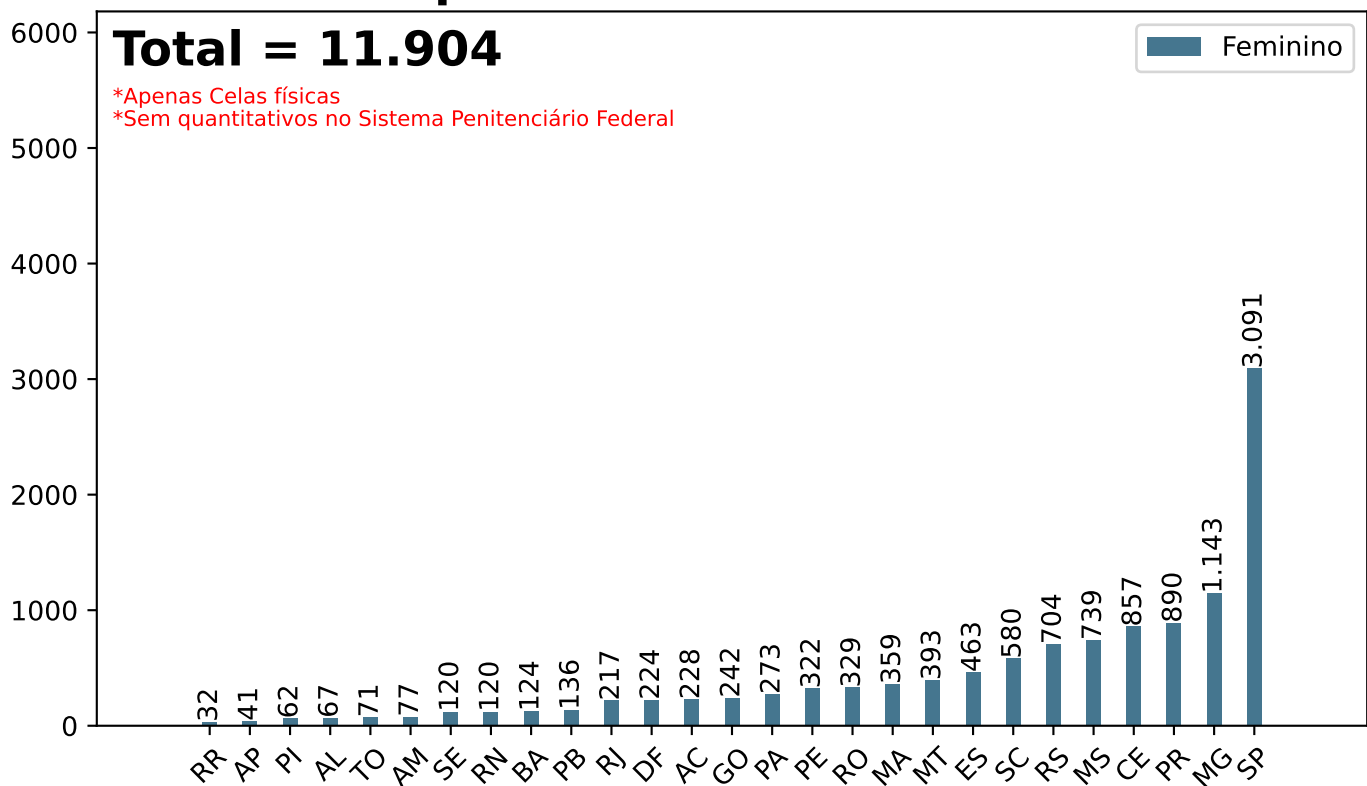
16º ciclo SISDEPEN - Período de referência: Janeiro a Junho de 2024

Total de presos trabalhando no 1º dia útil de Junho/2024

Total de presos em trabalho - Masculino



Total de presos em trabalho - Feminino

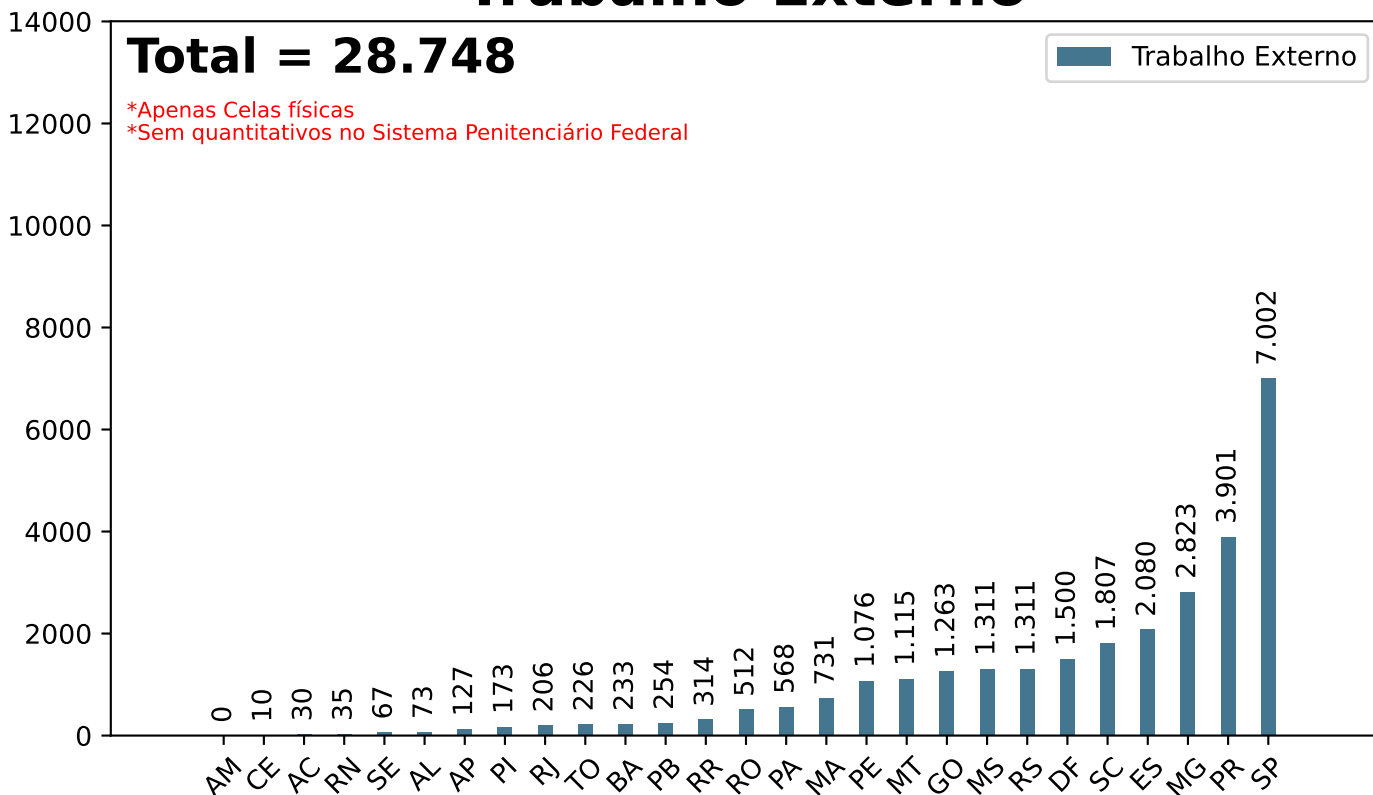


Secretaria Nacional de Políticas Penais Diretoria de Inteligência Penal

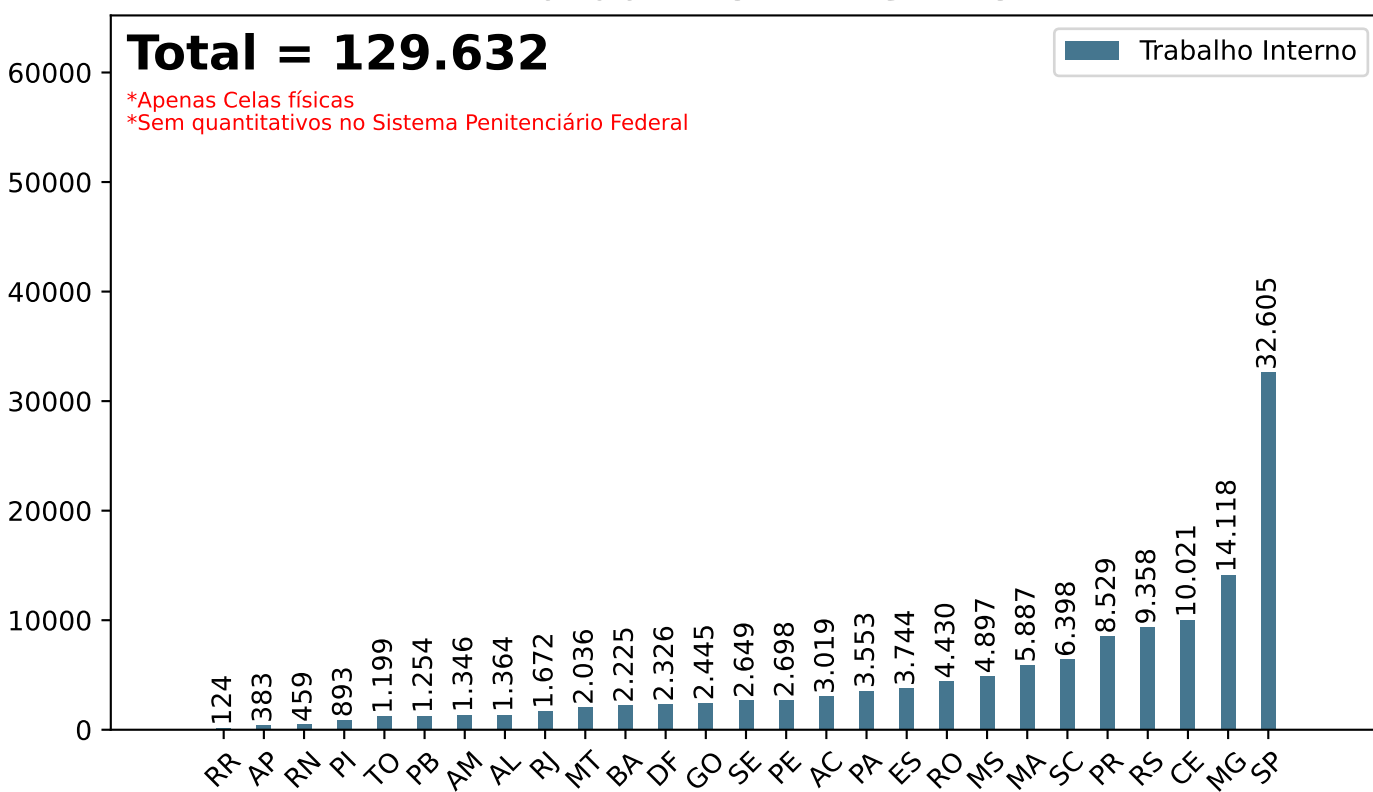
Dados Estatísticos do Sistema Penitenciário
16º ciclo SISDEPEN - Período de referência: Janeiro a Junho de 2024

Total de presos trabalhando no 1º dia útil de Junho de 2024

Trabalho Externo



Trabalho Interno



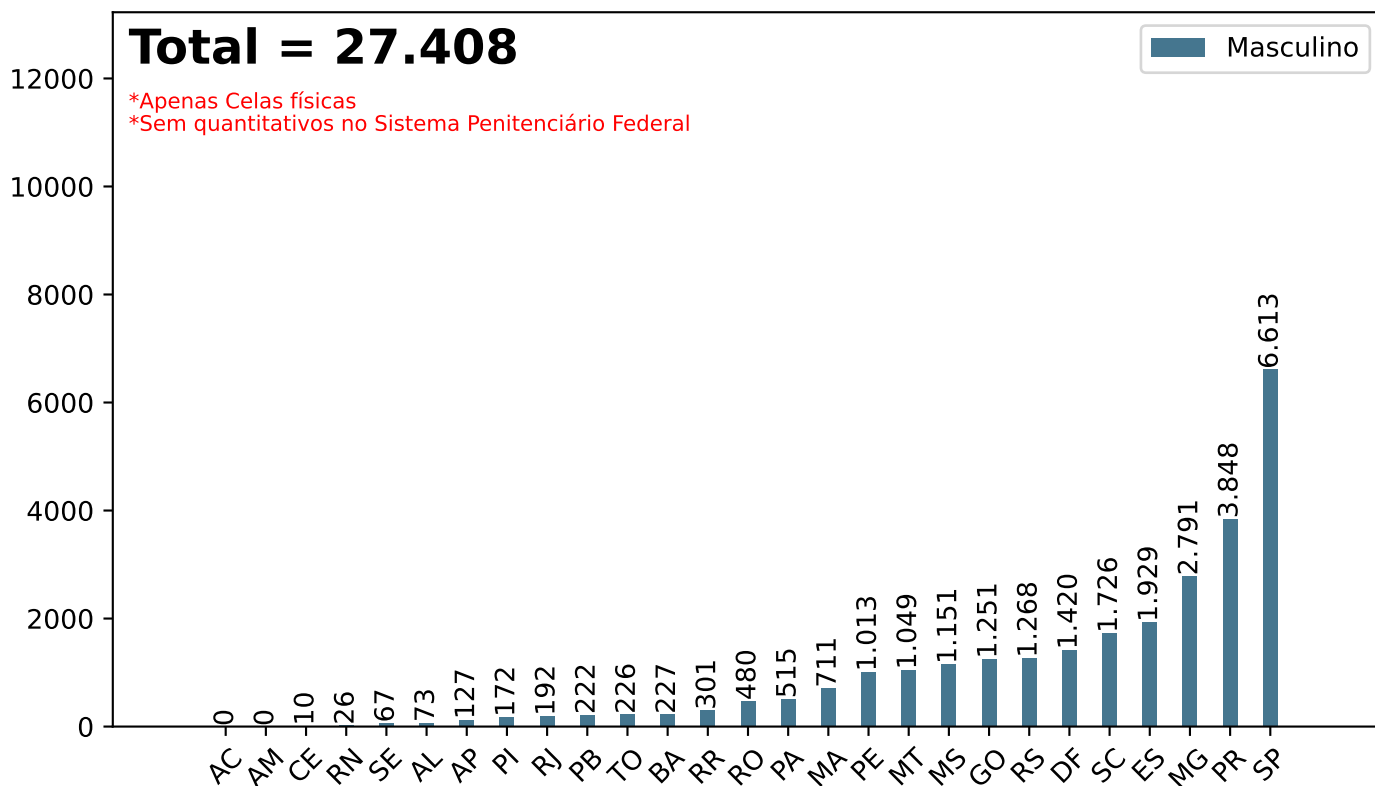
Secretaria Nacional de Políticas Penais Diretoria de Inteligência Penal

Dados Estatísticos do Sistema Penitenciário

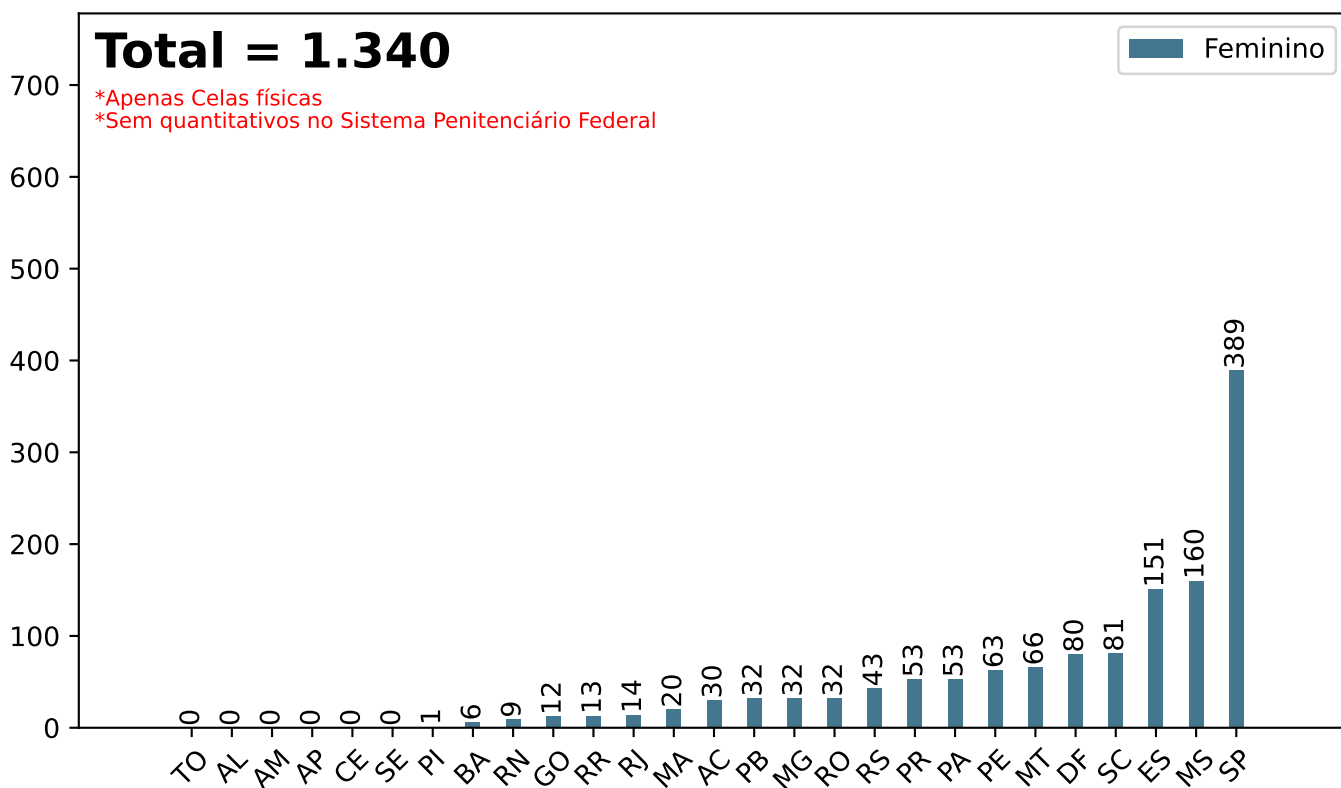
16º ciclo SISDEPEN - Período de referência: Janeiro a Junho de 2024

Total de presos em Trabalho Externo no 1º dia útil de Junho/2024

Trabalho externo - Masculino



Trabalho externo - Feminino



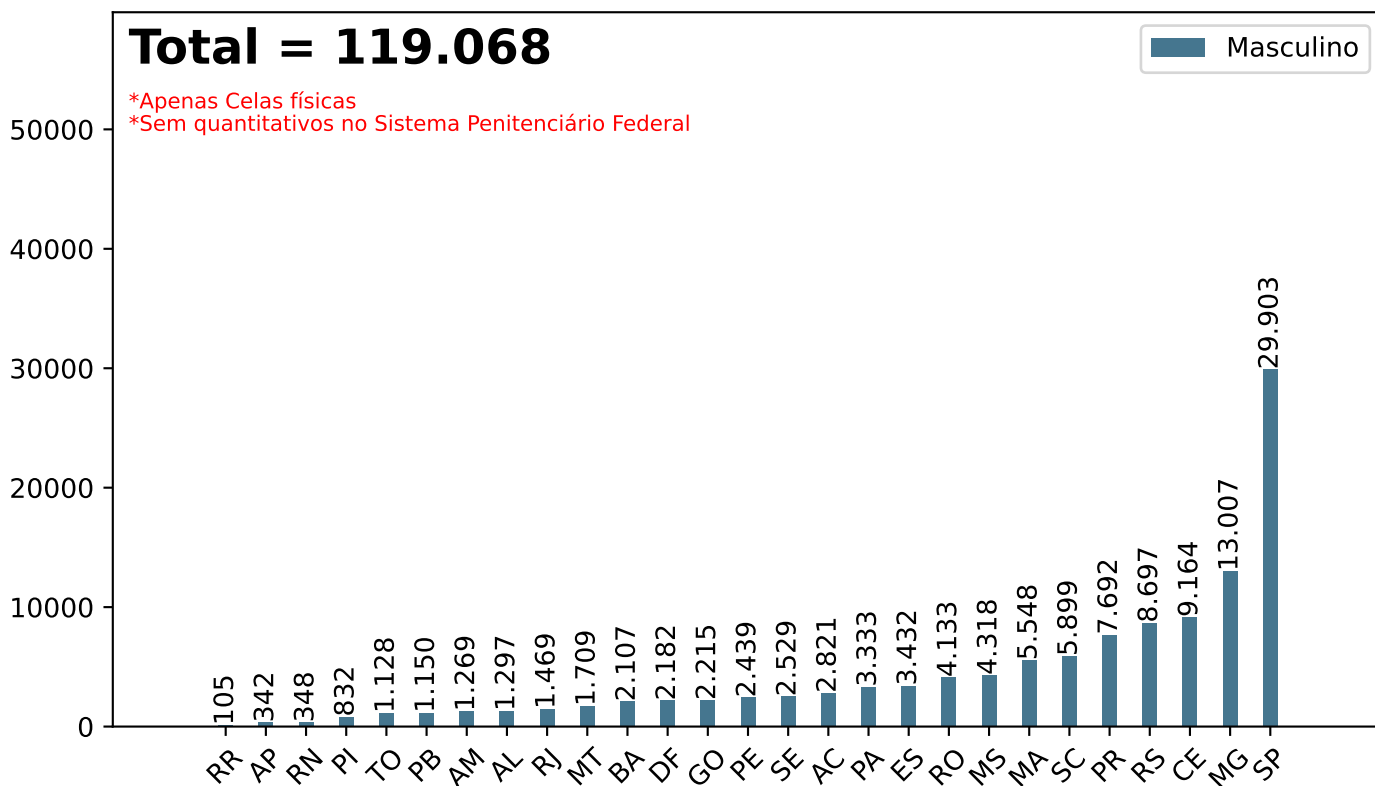
Secretaria Nacional de Políticas Penais Diretoria de Inteligência Penal

Dados Estatísticos do Sistema Penitenciário

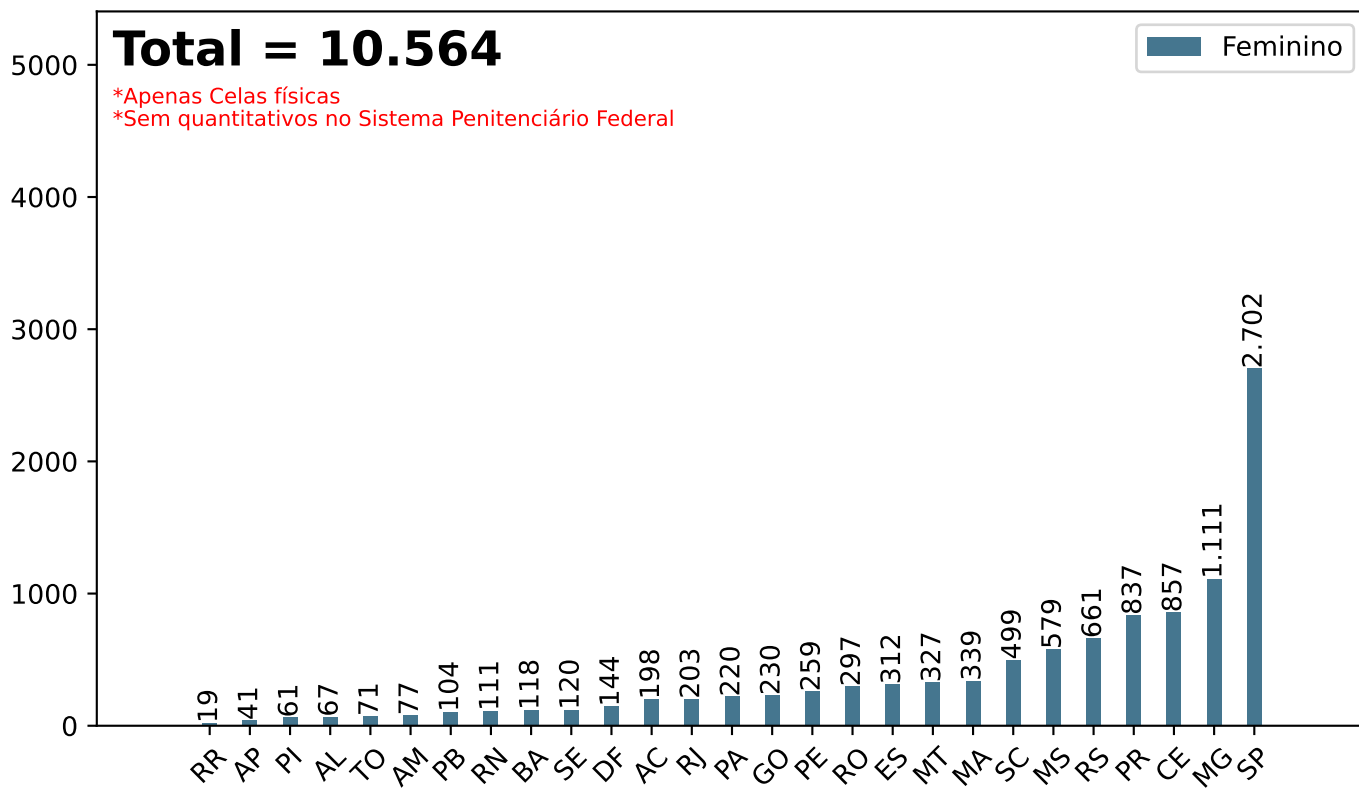
16º ciclo SISDEPEN - Período de referência: Janeiro a Junho de 2024

Total de presos em Trabalho Interno no 1º dia útil de Junho/2024

Trabalho interno - Masculino



Trabalho interno - Feminino

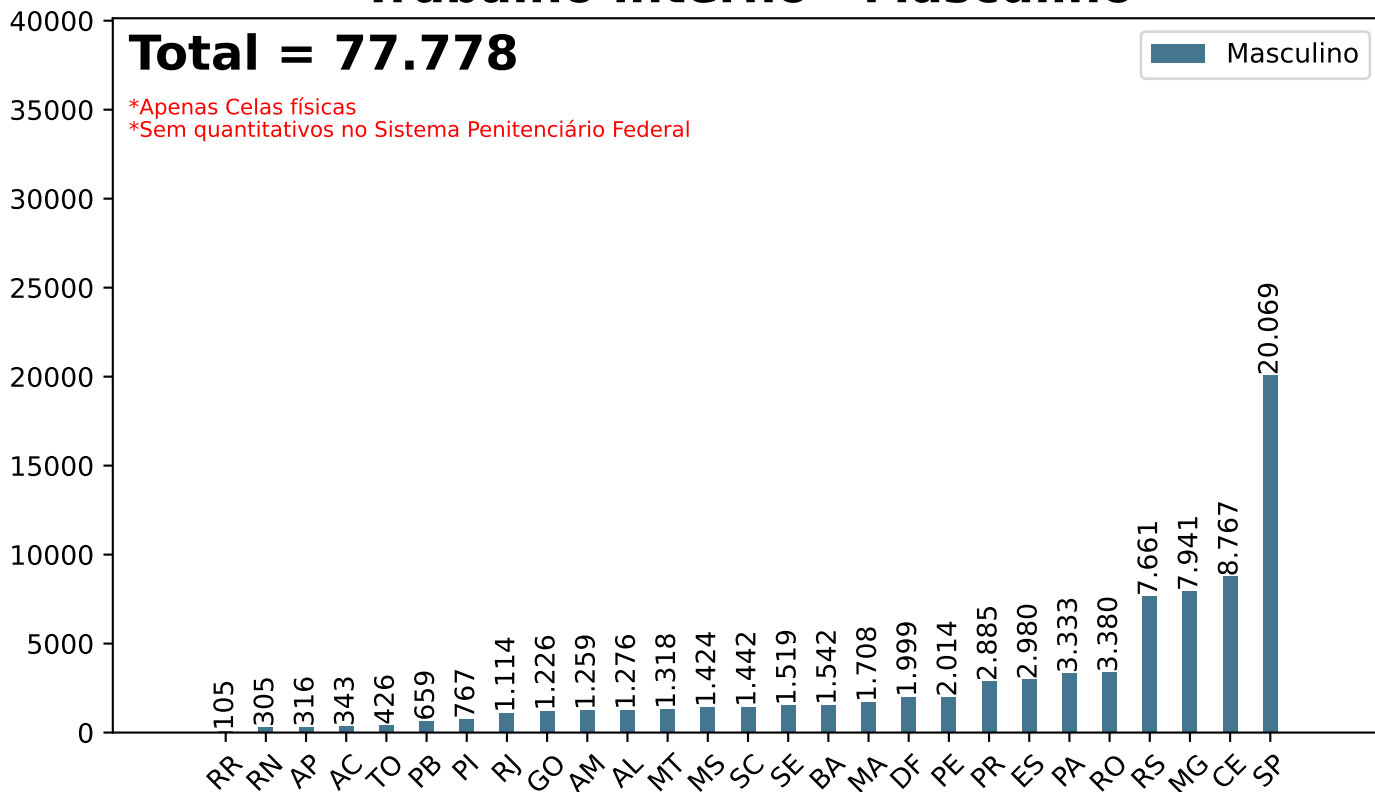


Secretaria Nacional de Políticas Penais Diretoria de Inteligência Penal

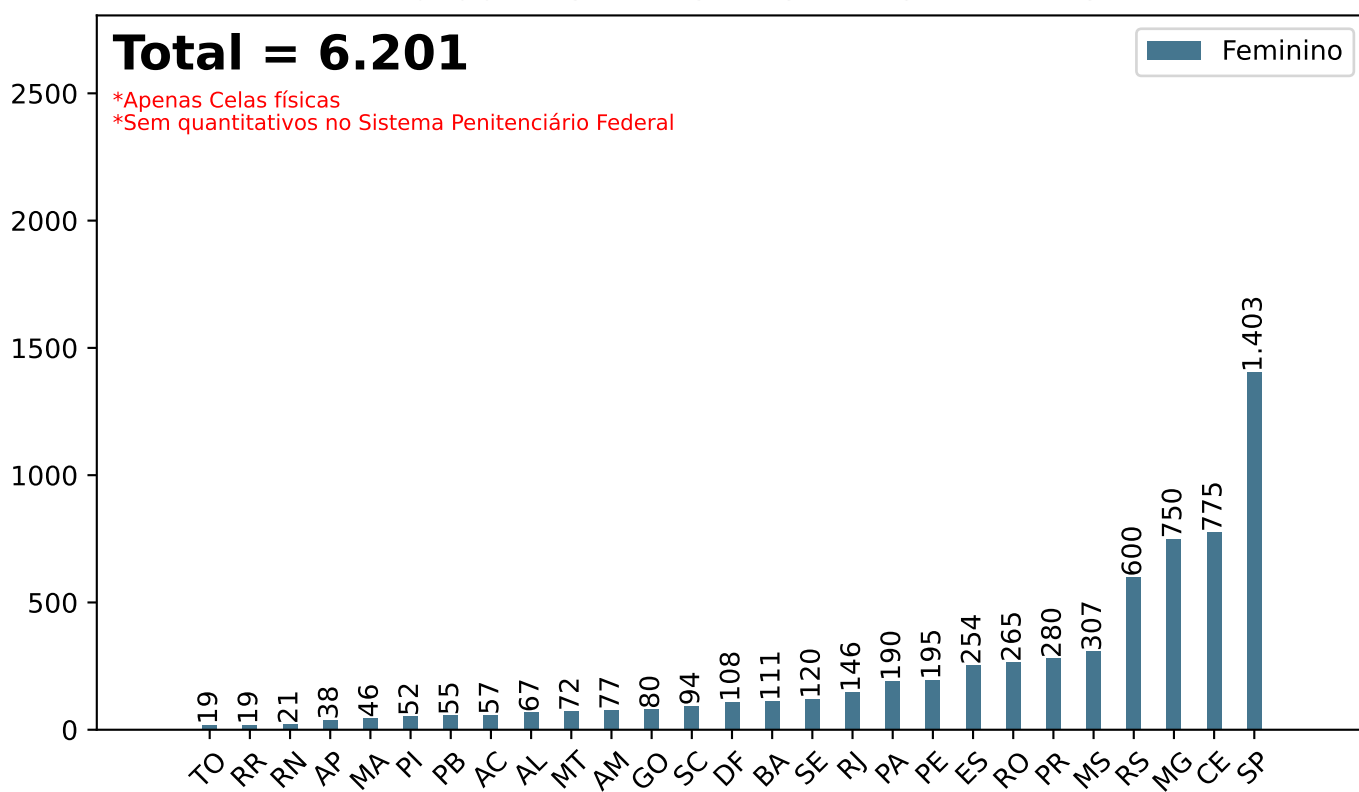
Dados Estatísticos do Sistema Penitenciário 16º ciclo SISDEPEN - Período de referência: Janeiro a Junho de 2024

Total de presos em Trabalho Interno gerado no próprio estabelecimento pela Administração no 1º dia útil de Junho/2024

Trabalho interno - Masculino



Trabalho interno - Feminino



Secretaria Nacional de Políticas Penais Diretoria de Inteligência Penal

16º ciclo SISDEPEN - Período de referência: Janeiro a Junho de 2024

Presos trabalhando em vagas geradas por meios próprios e/ou sem intervenção do Sistema Prisional no 1º dia útil de Junho de 2024

Setor Primário - rural, agrícola e artesanato

Setor Secundário - industrial e construção civil

Setor terciário - serviços

UF	Externo - Masculino	Externo - Feminino	Interno - Masculino	Interno - Feminino	Externo - Masculino	Externo - Feminino	Interno - Masculino	Interno - Feminino	Externo - Masculino	Externo - Feminino	Interno - Masculino	Interno - Feminino
AC	0	0	2.469	141	0	0	0	0	0	0	2	0
AL	0	0	0	0	0	0	21	0	0	0	0	0
AM	0	0	0	0	0	0	0	0	0	0	0	0
AP	0	0	0	0	0	0	0	0	88	0	0	3
BA	4	0	332	0	30	0	47	0	117	0	16	0
CE	0	0	0	0	0	0	0	0	0	0	0	0
DF	0	0	0	0	20	0	0	0	224	1	0	0
ES	0	0	0	0	0	0	0	0	14	1	0	0
GO	468	0	180	102	340	0	97	0	210	12	309	28
MA	0	0	0	0	0	0	0	0	279	0	0	0
MG	16	0	2.878	79	13	2	13	0	1.069	6	1	0
MS	0	0	306	16	8	1	0	0	57	81	9	12
MT	0	0	124	35	34	0	24	48	131	15	16	154
PA	0	0	0	0	0	0	0	0	277	6	0	0
PB	72	0	72	10	46	0	7	0	91	30	20	0
PE	51	0	77	8	57	0	10	0	298	2	184	0
PI	6	0	0	0	5	0	0	0	65	1	0	0
PR	885	0	2.198	262	106	0	80	0	234	0	332	31
RJ	0	0	0	29	0	0	0	6	72	1	210	0
RN	0	0	14	53	0	9	0	0	0	0	19	1
RO	71	13	250	11	19	0	14	0	32	0	49	1
RR	0	0	0	0	6	0	0	0	280	13	0	0
RS	120	0	118	0	274	4	38	0	296	11	108	13
SC	4	0	0	0	89	0	597	0	94	0	154	0
SE	17	0	243	0	20	0	0	0	30	0	160	0
SP	0	0	241	21	0	0	0	0	3	0	4	0
TO	170	0	549	52	9	0	21	0	10	0	7	0
SPF	0	0	0	0	0	0	0	0	0	0	0	0
Total	1.884	13	10.051	819	1.076	16	969	54	3.971	180	1.600	243

*Apenas Celas físicas.

*SPF = Sistema Penitenciário Federal.

SISDEPEN - DIPEN/SENAPPEN - PRESOS EM CELA FÍSICA

Secretaria Nacional de Políticas Penais Diretoria de Inteligência Penal

16º ciclo SISDEPEN - Período de referência: Janeiro a Junho de 2024

Presos trabalhando em vagas geradas por parceria da Administração com a Iniciativa Privada no 1º dia útil de Junho de 2024

Setor Primário - rural, agrícola e artesanato

Setor Secundário - industrial e construção civil

Setor terciário - serviços

UF	Externo - Masculino	Externo - Feminino	Interno - Masculino	Interno - Feminino	Externo - Masculino	Externo - Feminino	Interno - Masculino	Interno - Feminino	Externo - Masculino	Externo - Feminino	Interno - Masculino	Interno - Feminino
AC	0	0	0	0	0	0	0	0	0	0	7	0
AL	0	0	0	0	73	0	0	0	0	0	0	0
AM	0	0	0	0	0	0	10	0	0	0	0	0
AP	0	0	0	0	0	0	26	0	0	0	0	0
BA	0	0	33	0	14	0	77	0	0	0	49	2
CE	0	0	0	60	10	0	202	0	0	0	195	22
DF	0	0	0	0	0	0	0	0	235	0	0	0
ES	168	8	0	0	1.018	128	60	0	612	0	392	57
GO	30	0	148	0	0	0	25	0	0	0	107	0
MA	0	0	0	0	0	0	60	46	0	0	0	0
MG	18	3	53	3	892	1	888	133	347	8	868	104
MS	1	0	33	8	635	8	1.809	173	68	21	409	51
MT	5	0	23	0	57	0	132	0	200	16	26	18
PA	0	0	0	0	0	0	0	0	0	0	0	30
PB	0	0	10	0	0	0	230	0	0	0	145	32
PE	179	0	0	0	31	9	147	54	0	0	7	2
PI	11	0	0	0	69	0	65	0	15	0	0	0
PR	126	0	55	18	526	0	841	35	713	11	292	122
RJ	0	0	0	21	0	0	0	0	18	0	0	0
RN	0	0	0	24	9	0	0	0	0	0	0	0
RO	15	0	182	7	95	2	0	0	20	3	46	5
RR	0	0	0	0	0	0	0	0	0	0	0	0
RS	1	0	10	2	72	0	342	25	90	7	392	19
SC	1	0	25	0	486	64	2.145	222	440	0	1.438	155
SE	0	0	399	0	0	0	94	0	0	0	91	0
SP	257	30	313	19	1.681	71	5.661	131	1.571	201	2.805	891
TO	0	0	0	0	0	0	0	0	0	0	53	0
SPF	0	0	0	0	0	0	0	0	0	0	0	0
Total	812	41	1.284	162	5.668	283	12.814	819	4.329	267	7.322	1.510

*Apenas Celas físicas.

*SPF = Sistema Penitenciário Federal.

SISDEPEN - DIPEN/SENAPPEN - PRESOS EM CELA FÍSICA

Secretaria Nacional de Políticas Penais Diretoria de Inteligência Penal

16º ciclo SISDEPEN - Período de referência: Janeiro a Junho de 2024

Presos trabalhando em vagas geradas por parceria da Administração com outros Órgãos Públicos no 1º dia útil de Junho de 2024

Setor Primário - rural, agrícola e artesanato

Setor Secundário - industrial e construção civil

Setor terciário - serviços

UF	Externo - Masculino	Externo - Feminino	Interno - Masculino	Interno - Feminino	Externo - Masculino	Externo - Feminino	Interno - Masculino	Interno - Feminino	Externo - Masculino	Externo - Feminino	Interno - Masculino	Interno - Feminino
AC	0	30	0	0	0	0	0	0	0	0	0	0
AL	0	0	0	0	0	0	0	0	0	0	0	0
AM	0	0	0	0	0	0	0	0	0	0	0	0
AP	0	0	0	0	0	0	0	0	39	0	0	0
BA	4	0	0	0	0	0	0	0	58	6	11	5
CE	0	0	0	0	0	0	0	0	0	0	0	0
DF	22	0	24	0	46	0	0	0	873	79	159	36
ES	0	0	0	0	0	0	0	0	110	9	0	0
GO	42	0	67	0	111	0	36	0	28	0	10	10
MA	0	0	1.260	19	206	0	2.297	139	226	20	223	53
MG	156	1	18	0	26	9	8	0	241	2	27	1
MS	0	0	0	0	0	0	55	0	382	49	0	12
MT	47	0	0	0	56	0	40	0	477	35	0	0
PA	0	0	0	0	0	0	0	0	238	47	0	0
PB	1	0	6	0	0	0	0	0	12	2	1	7
PE	43	0	0	0	8	0	0	0	346	52	0	0
PI	0	0	0	9	0	0	0	0	0	0	0	0
PR	500	0	488	15	123	0	3	0	586	42	54	39
RJ	58	0	136	0	0	0	0	1	44	13	9	0
RN	7	0	0	12	0	0	0	0	10	0	0	0
RO	5	0	118	0	51	1	48	6	94	13	46	2
RR	0	0	0	0	0	0	0	0	15	0	0	0
RS	14	0	0	0	26	0	0	0	372	21	24	0
SC	43	0	97	0	86	0	0	0	471	17	1	28
SE	0	0	0	0	0	0	0	0	0	0	23	0
SP	152	0	57	0	92	0	279	144	2.826	87	462	93
TO	4	0	50	0	22	0	10	0	11	0	12	0
SPF	0	0	0	0	0	0	0	0	0	0	0	0
Total	1.098	31	2.321	55	853	10	2.776	290	7.459	494	1.062	286

*Apenas Celas físicas.

*SPF = Sistema Penitenciário Federal.

SISDEPEN - DIPEN/SENAPPEN - PRESOS EM CELA FÍSICA

Secretaria Nacional de Políticas Penais

Diretoria de Inteligência Penal

16º ciclo SISDEPEN - Período de referência: Janeiro a Junho de 2024

Presos trabalhando em vagas geradas por parceria da Administração com ONGs/similares sem fins lucrativos no 1º dia útil de Junho de 2024

Setor Primário - rural, agrícola e artesanato

Setor Secundário - industrial e construção civil

Setor terciário - serviços

UF	Externo - Masculino	Externo - Feminino	Interno - Masculino	Interno - Feminino	Externo - Masculino	Externo - Feminino	Interno - Masculino	Interno - Feminino	Externo - Masculino	Externo - Feminino	Interno - Masculino	Interno - Feminino
AC	0	0	0	0	0	0	0	0	0	0	0	0
AL	0	0	0	0	0	0	0	0	0	0	0	0
AM	0	0	0	0	0	0	0	0	0	0	0	0
AP	0	0	0	0	0	0	0	0	0	0	0	0
BA	0	0	0	0	0	0	0	0	0	0	0	0
CE	0	0	0	0	0	0	0	0	0	0	0	0
DF	0	0	0	0	0	0	0	0	0	0	0	0
ES	0	0	0	0	0	0	0	0	7	5	0	1
GO	22	0	10	0	0	0	0	10	0	0	0	0
MA	0	0	0	0	0	0	0	36	0	0	0	0
MG	0	0	0	0	1	0	0	0	12	0	312	41
MS	0	0	0	0	0	0	50	0	0	0	223	0
MT	0	0	0	0	34	0	0	0	8	0	6	0
PA	0	0	0	0	0	0	0	0	0	0	0	0
PB	0	0	0	0	0	0	0	0	0	0	0	0
PE	0	0	0	0	0	0	0	0	0	0	0	0
PI	0	0	0	0	0	0	0	0	1	0	0	0
PR	33	0	448	35	4	0	11	0	12	0	5	0
RJ	0	0	0	0	0	0	0	0	0	0	0	0
RN	0	0	0	0	0	0	0	0	0	0	10	0
RO	45	0	0	0	26	0	0	0	7	0	0	0
RR	0	0	0	0	0	0	0	0	0	0	0	0
RS	0	0	0	2	2	0	0	0	1	0	4	0
SC	0	0	0	0	2	0	0	0	10	0	0	0
SE	0	0	0	0	0	0	0	0	0	0	0	0
SP	0	0	0	0	25	0	0	0	6	0	12	0
TO	0	0	0	0	0	0	0	0	0	0	0	0
SPF	0	0	0	0	0	0	0	0	0	0	0	0
Total	100	0	458	37	94	0	61	46	64	5	572	42

*Apenas Celas físicas.

*SPF = Sistema Penitenciário Federal.

SISDEPEN - DIPEN/SENAPPEN - PRESOS EM CELA FÍSICA

Secretaria Nacional de Políticas Penais Diretoria de Inteligência Penal

16º ciclo SISDEPEN - Período de referência: Janeiro a Junho de 2024

Módulos de oficina (e suas capacidades por pessoas) nos estabelecimentos prisionais em 30/06/2024

UF	Artefatos de concreto	Capacidade	Blocos e tijolos	Capacidade	Padaria e panificação	Capacidade	Corte e costura industrial	Capacidade	Artesanato	Capacidade	Marcenaria	Capacidade	Serralheria	Capacidade	Outros	Capacidade	Nenhum
AC	1	0	1	0	2	2	2	8	6	187	3	15	1	0	3	105	4
AL	0	0	0	0	2	19	2	37	3	80	2	20	1	5	4	150	3
AM	1	5	2	11	4	36	3	13	7	80	4	37	5	17	6	105	6
AP	0	0	0	0	0	0	0	0	2	42	2	32	0	0	0	0	6
BA	4	70	4	81	8	71	8	91	7	533	3	24	3	22	6	129	9
CE	2	20	3	24	7	101	7	290	20	3.783	12	141	9	113	5	73	7
DF	0	0	0	0	1	14	4	116	1	20	5	52	5	77	2	70	0
ES	4	17	5	41	6	91	11	187	12	626	9	55	3	4	7	1.091	16
GO	8	67	10	123	1	0	12	251	8	152	7	26	9	34	2	18	49
MA	1	15	27	1.208	4	7	11	240	34	1.064	4	47	4	47	44	703	4
MG	20	248	26	292	37	303	48	563	80	3.462	37	288	22	98	61	899	105
MS	3	53	3	18	5	34	10	320	6	93	6	65	8	49	5	119	17
MT	7	80	5	72	7	55	19	230	13	560	17	114	13	57	4	21	11
PA	1	34	0	0	1	10	3	61	0	0	4	70	1	10	3	84	41
PB	2	2	2	10	3	20	2	19	16	206	3	20	1	0	4	42	39
PE	1	10	1	4	6	144	3	128	5	182	6	150	5	123	1	30	54
PI	0	0	2	33	4	37	1	22	1	20	2	24	1	1	0	0	10
PR	6	41	8	70	11	141	20	587	32	3.341	9	48	11	41	7	457	73
RJ	1	0	1	0	1	0	2	1	13	192	1	0	1	0	4	171	35
RN	0	0	1	42	0	0	3	21	3	38	3	6	3	28	2	29	12
RO	5	95	2	19	1	10	10	153	10	1.881	7	34	7	39	3	104	21
RR	0	0	0	0	0	0	1	14	1	3	1	5	1	3	2	26	3
RS	5	51	1	0	21	85	18	325	8	137	10	52	3	8	6	32	65
SC	4	40	5	55	6	145	13	575	3	10	7	79	6	69	13	2.296	25
SE	1	0	1	0	1	15	3	32	7	1.271	1	60	1	0	4	143	1
SP	3	41	3	65	38	355	19	989	10	433	15	201	17	195	50	6.280	67
TO	9	82	4	26	2	6	2	11	9	481	2	5	7	26	2	24	12
SPF	0	0	0	0	0	0	0	0	0	0	0	0	0	0	0	0	3
Total	89	971	117	2.194	179	1.701	237	5.284	317	18.877	182	1.670	148	1.066	250	13.201	698

*Apenas Celas físicas.

*SPF = Sistema Penitenciário Federal.

SISDEPEN - DIPEN/SENAPPEN - PRESOS EM CELA FÍSICA

Secretaria Nacional de Políticas Penais

Diretoria de Inteligência Penal

*Referência: Salário Mínimo.

16º ciclo SISDEPEN - Período de referência: Janeiro a Junho de 2024

Presos por remuneração em 30/06/2024

UF	Somente Remição		Menos que 3/4		Entre 3/4 e 1		Entre 1 e 2		Mais que 2		Não informado	
	Masculino	Feminino	Masculino	Feminino	Masculino	Feminino	Masculino	Feminino	Masculino	Feminino	Masculino	Feminino
AC	1.211	198	0	0	44	0	0	0	0	0	0	3
AL	1.179	57	0	0	97	10	94	0	0	0	0	0
AM	936	54	0	0	333	23	0	0	0	0	0	0
AP	296	38	0	0	48	3	65	0	1	0	0	0
BA	1.440	73	116	8	483	30	66	2	1	0	12	0
CE	8.162	775	0	0	356	82	10	0	0	0	26	0
DF	1.933	72	0	0	191	80	0	0	0	0	36	0
ES	2.607	203	0	0	0	7	2.764	234	0	0	0	0
GO	1.818	175	98	0	471	55	312	4	0	0	2	0
MA	4.793	181	1.449	195	0	0	0	0	0	0	0	0
MG	11.340	872	128	56	4.194	203	0	0	0	0	32	4
MS	1.458	312	1.720	145	1.738	171	0	2	0	0	381	101
MT	1.494	68	17	0	296	14	487	24	0	0	0	0
PA	3.203	135	0	0	14	0	394	72	0	0	237	6
PB	109	1	764	61	17	2	51	2	0	0	0	0
PE	517	23	112	169	1.437	103	89	0	0	0	181	0
PI	753	61	47	0	161	0	34	1	9	0	0	0
PR	4.902	406	2.356	207	2.990	187	812	20	2	0	1	0
RJ	615	67	19	0	97	1	20	0	0	0	13	0
RN	200	61	26	24	24	0	0	0	0	0	0	0
RO	2.846	114	67	0	244	27	68	13	0	0	7	0
RR	84	19	0	0	58	0	241	0	8	0	0	0
RS	5.625	489	98	8	1.154	38	127	15	0	0	16	1
SC	747	65	0	28	3.613	329	2.883	92	0	0	33	0
SE	1.682	100	47	0	181	20	22	0	0	0	0	0
SP	2.800	63	17.661	1.397	15.659	1.627	395	4	1	0	0	0
TO	1.123	68	59	0	84	3	128	0	5	0	0	0
SPF	0	0	0	0	0	0	0	0	0	0	0	0
Total	63.873	4.750	24.784	2.298	33.984	3.015	9.062	485	27	0	977	115

*Apenas Celas físicas.

*SPF = Sistema Penitenciário Federal.

Secretaria Nacional de Políticas Penais Diretoria de Inteligência Penal

Dados Estatísticos do Sistema Penitenciário

16º ciclo SISDEPEN - Período de referência: Janeiro a Junho de 2024

Remuneração pelo trabalho no Sistema Prisional em 30/06/2024

*Apenas Celas físicas

*Referência: Salário Mínimo

Total - Somente remição = 68.623

UF	Somente remição	UF	Somente remição	UF	Somente remição
MG	12.212	DF	2.005	AM	990
CE	8.937	GO	1.993	PI	814
RS	6.114	SE	1.782	SC	812
PR	5.308	MS	1.770	RJ	682
MA	4.974	MT	1.562	PE	540
PA	3.338	BA	1.513	AP	334
RO	2.960	AC	1.409	RN	261
SP	2.863	AL	1.236	PB	110
ES	2.810	TO	1.191	RR	103

*Sem quantitativos no Sistema Penitenciário Federal

Total - Menos que 3/4 = 27.082

UF	Menos que 3/4	UF	Menos que 3/4	UF	Menos que 3/4
SP	19.058	GO	98	RR	0
PR	2.563	RO	67	AL	0
MS	1.865	TO	59	AM	0
MA	1.644	RN	50	AP	0
PB	825	PI	47	PA	0
PE	281	SE	47	CE	0
MG	184	SC	28	DF	0
BA	124	RJ	19	ES	0
RS	106	MT	17	AC	0

*Sem quantitativos no Sistema Penitenciário Federal

Total - Entre 3/4 e 1 = 36.999

UF	Entre 3/4 e 1	UF	Entre 3/4 e 1	UF	Entre 3/4 e 1
SP	17.286	CE	438	TO	87
MG	4.397	AM	356	RR	58
SC	3.942	MT	310	AP	51
PR	3.177	DF	271	AC	44
MS	1.909	RO	271	RN	24
PE	1.540	SE	201	PB	19
RS	1.192	PI	161	PA	14
GO	526	AL	107	ES	7
BA	513	RJ	98	MA	0

*Sem quantitativos no Sistema Penitenciário Federal

Total - Entre 1 e 2 = 9.547

UF	Entre 1 e 2	UF	Entre 1 e 2	UF	Entre 1 e 2
ES	2.998	TO	128	RJ	20
SC	2.975	AL	94	CE	10
PR	832	PE	89	MS	2
MT	511	RO	81	AM	0
PA	466	BA	68	MA	0
SP	399	AP	65	MG	0
GO	316	PB	53	DF	0
RR	241	PI	35	RN	0
RS	142	SE	22	AC	0

*Sem quantitativos no Sistema Penitenciário Federal

Total - Mais que 2 = 27

UF	Mais que 2	UF	Mais que 2	UF	Mais que 2
PI	9	AL	0	MT	0
RR	8	AM	0	PB	0
TO	5	CE	0	PE	0
PR	2	DF	0	RJ	0
AP	1	AC	0	RN	0
BA	1	SE	0	RO	0
SP	1	MA	0	RS	0
ES	0	PA	0	SC	0
MG	0	MS	0	GO	0

*Sem quantitativos no Sistema Penitenciário Federal

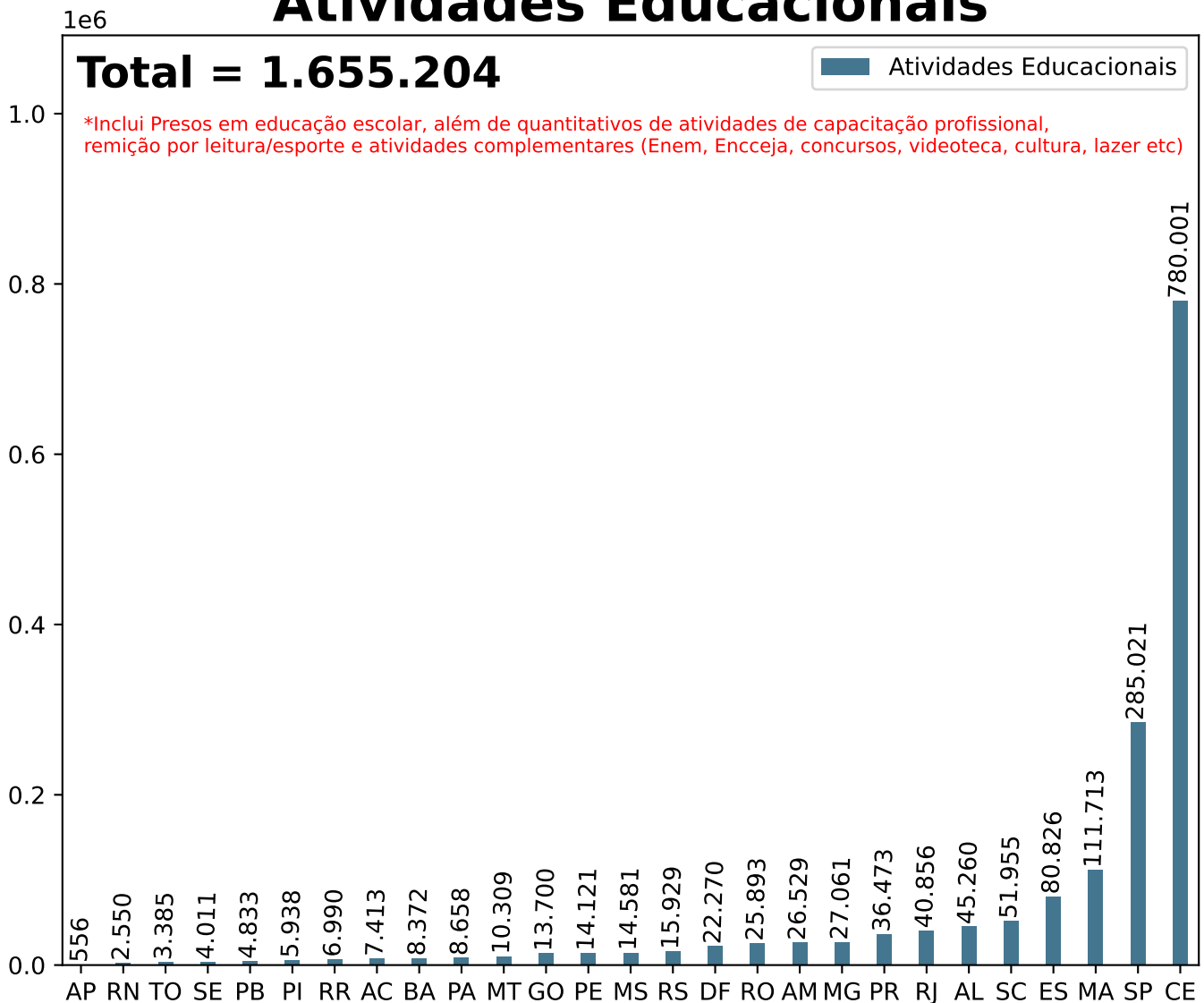
Secretaria Nacional de Políticas Penais Diretoria de Inteligência Penal

Dados Estatísticos do Sistema Penitenciário

16º ciclo SISDEPEN - Período de referência: Janeiro a Junho de 2024

Total de atividades educacionais entre Janeiro e Junho de 2024

Atividades Educacionais



*Apenas Celas físicas

*Adicionalmente, no Sistema Penitenciário Federal, são estes os quantitativos:

DF: 135, MS: 365, RO: 343, RN: 178, PR: 220. Total = 1.241

UF	Atividades Educacionais	UF	Atividades Educacionais	UF	Atividades Educacionais
AC	7.413	MA	111.713	RJ	40.856
AL	45.260	MG	27.061	RN	2.550
AM	26.529	MS	14.581	RO	25.893
AP	556	MT	10.309	RR	6.990
BA	8.372	PA	8.658	RS	15.929
CE	780.001	PB	4.833	SC	51.955
DF	22.270	PE	14.121	SE	4.011
ES	80.826	PI	5.938	SP	285.021
GO	13.700	PR	36.473	TO	3.385

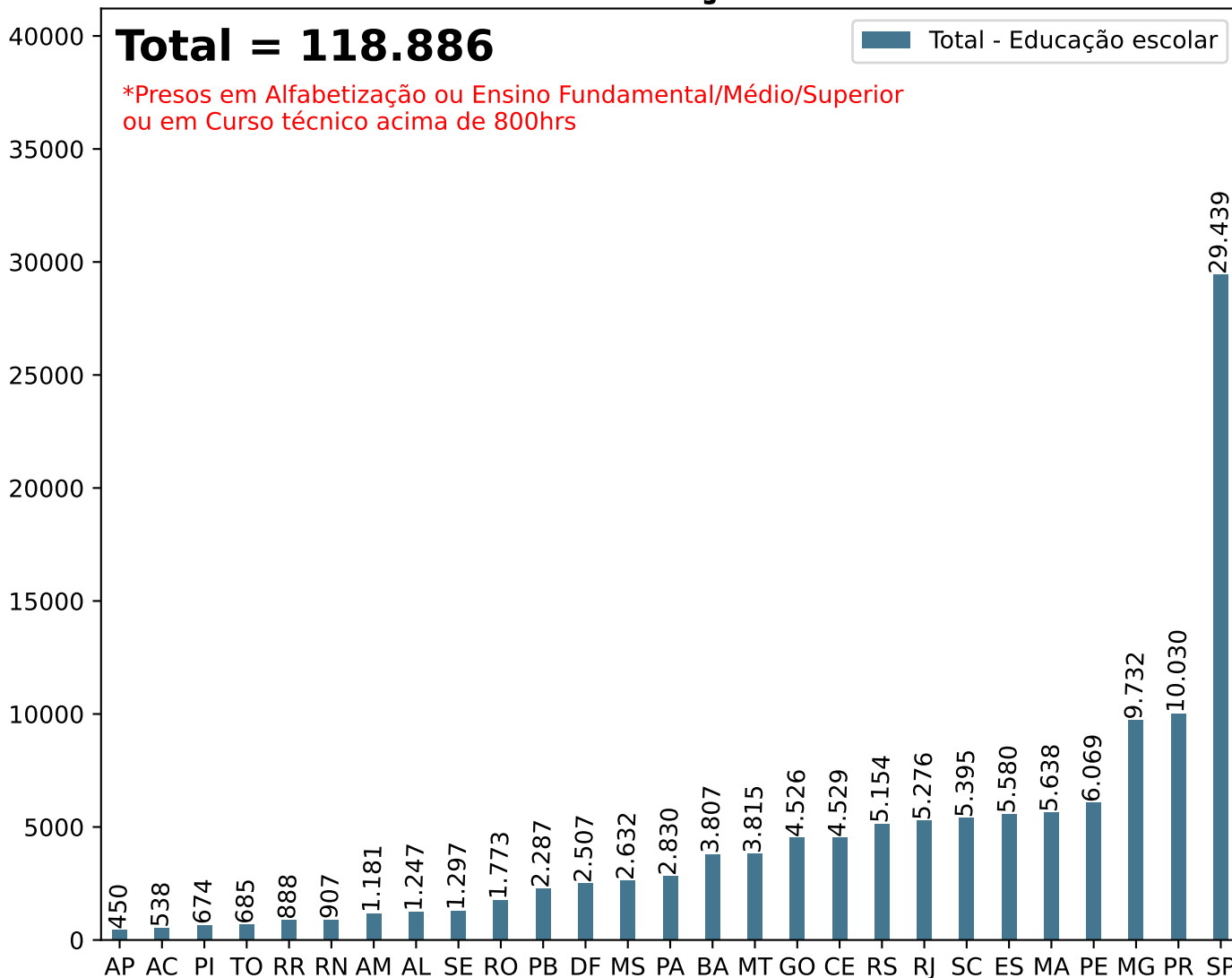
Secretaria Nacional de Políticas Penais Diretoria de Inteligência Penal

Dados Estatísticos do Sistema Penitenciário

16º ciclo SISDEPEN - Período de referência: Janeiro a Junho de 2024

Total de presos em educação escolar entre Janeiro e Junho de 2024

Total - Educação escolar



*Apenas Celas físicas

*Adicionalmente, no Sistema Penitenciário Federal, são estes os quantitativos:

DF: 5, MS: 24, RO: 104, RN: 36, PR: 0. Total = 169

UF	Total	UF	Total	UF	Total
AC	538	MA	5.638	RJ	5.276
AL	1.247	MG	9.732	RN	907
AM	1.181	MS	2.632	RO	1.773
AP	450	MT	3.815	RR	888
BA	3.807	PA	2.830	RS	5.154
CE	4.529	PB	2.287	SC	5.395
DF	2.507	PE	6.069	SE	1.297
ES	5.580	PI	674	SP	29.439
GO	4.526	PR	10.030	TO	685

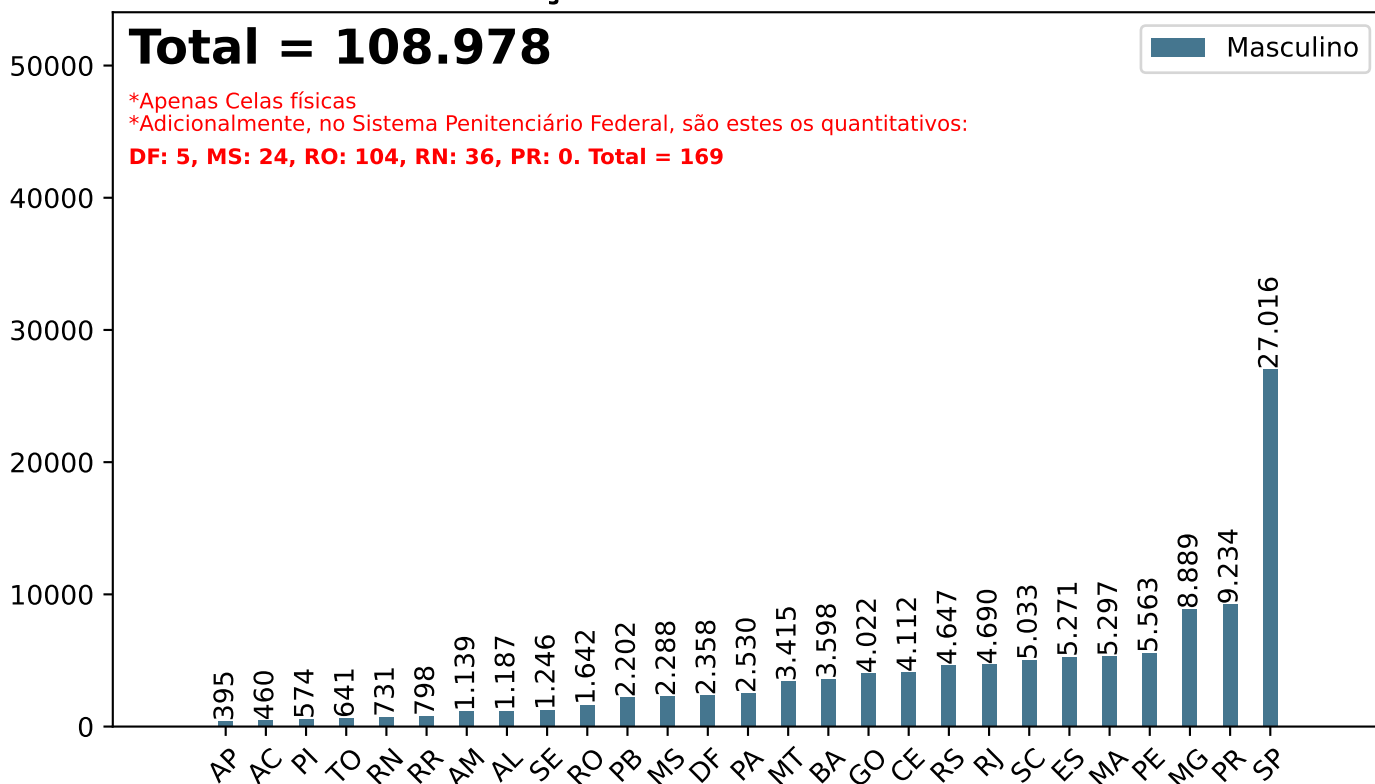
Secretaria Nacional de Políticas Penais Diretoria de Inteligência Penal

Dados Estatísticos do Sistema Penitenciário

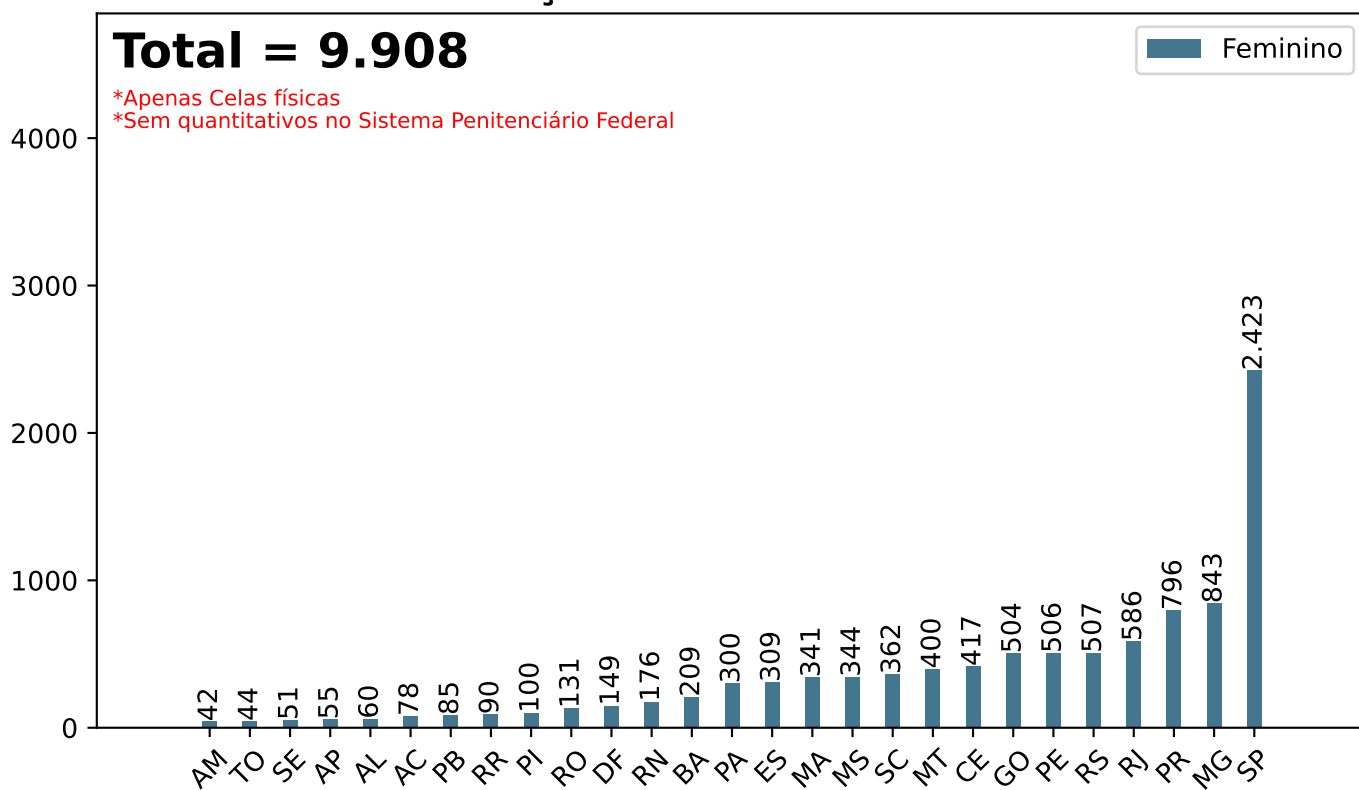
16º ciclo SISDEPEN - Período de referência: Janeiro a Junho de 2024

Total de presos em Educação Escolar entre Janeiro e Junho de 2024

Educação Escolar - Masculino



Educação Escolar - Feminino



Secretaria Nacional de Políticas Penais Diretoria de Inteligência Penal

16º ciclo SISDEPEN - Período de referência: Janeiro a Junho de 2024
Presos em atividades educacionais entre Janeiro e Junho de 2024

UF	Alfabetização				Ensino Fundamental				Ensino Médio				Ensino Superior				Curso técnico acima de 800hrs			
	Presencial - Masc.	Presencial - Fem.	EaD - Masc.	EaD - Fem.	Presencial - Masc.	Presencial - Fem.	EaD - Masc.	EaD - Fem.	Presencial - Masc.	Presencial - Fem.	EaD - Masc.	EaD - Fem.	Presencial - Masc.	Presencial - Fem.	EaD - Masc.	EaD - Fem.	Presencial - Masc.	Presencial - Fem.	EaD - Masc.	EaD - Fem.
AC	159	10	0	0	185	27	0	0	113	41	0	0	3	0	0	0	0	0	0	0
AL	753	18	0	0	276	42	0	0	89	0	0	0	0	0	69	0	0	0	0	0
AM	214	0	0	0	545	33	0	0	281	9	0	0	35	0	64	0	0	0	0	0
AP	44	2	0	0	230	28	0	0	114	24	0	0	0	0	7	1	0	0	0	0
BA	593	53	0	0	2.214	85	0	0	731	60	0	0	18	1	9	0	33	10	0	0
CE	672	50	0	0	2.280	241	89	0	923	123	91	0	0	0	57	3	0	0	0	0
DF	451	19	0	0	1.230	75	0	0	545	55	0	0	91	0	41	0	0	0	0	0
ES	246	3	0	0	2.588	180	0	0	2.179	126	0	0	19	0	27	0	211	0	1	0
GO	1.308	12	1	22	948	148	246	122	1.272	78	183	113	18	0	4	9	40	0	2	0
MA	895	46	0	0	3.146	185	0	0	940	83	0	0	0	0	316	27	0	0	0	0
MG	1.644	74	27	0	4.249	417	34	0	2.282	266	0	0	214	30	347	53	67	3	25	0
MS	445	55	0	0	1.024	133	51	42	531	98	53	1	73	4	46	8	60	3	5	0
MT	774	27	0	0	1.285	148	0	0	830	138	0	0	67	27	0	0	439	60	20	0
PA	358	17	0	0	1.502	182	0	0	390	97	4	0	65	0	211	4	0	0	0	0
PB	442	12	0	0	1.260	35	0	0	442	32	0	0	22	0	16	6	20	0	0	0
PE	597	37	0	0	3.550	313	0	0	1.235	146	0	0	0	0	77	10	104	0	0	0
PI	194	0	0	0	256	74	0	0	120	26	0	0	4	0	0	0	0	0	0	0
PR	728	72	16	0	4.354	332	461	0	2.964	290	475	0	55	4	108	10	12	88	61	0
RJ	1.000	92	0	0	1.669	352	843	0	870	142	308	0	0	0	0	0	0	0	0	0
RN	83	0	0	0	372	106	19	0	164	50	19	0	0	0	74	20	0	0	0	0
RO	123	0	0	0	795	77	0	0	702	50	0	0	13	1	9	3	0	0	0	0
RR	52	15	0	0	358	32	0	0	232	43	0	0	42	0	41	0	47	0	26	0
RS	851	77	0	0	2.501	303	0	2	1.184	109	0	6	64	0	29	10	17	0	1	0
SC	528	83	20	0	1.732	128	0	0	2.057	97	0	0	281	0	325	27	90	27	0	0
SE	418	25	0	0	683	26	0	0	130	0	0	0	15	0	0	0	0	0	0	0
SP	4.101	357	0	0	11.327	944	0	0	11.384	1.030	0	0	40	18	109	45	55	29	0	0
TO	179	0	0	0	257	28	0	0	177	16	0	0	12	0	9	0	7	0	0	0
SPF	4	0	0	0	20	0	23	0	85	0	37	0	0	0	0	0	0	0	0	0
Total	17.856	1.156	64	22	50.836	4.674	1.766	166	32.966	3.229	1.170	120	1.151	85	1.995	236	1.202	220	141	0

*Apenas Celas físicas.

*SPF = Sistema Penitenciário Federal.

Secretaria Nacional de Políticas Penais Diretoria de Inteligência Penal

16º ciclo SISDEPEN - Período de referência: Janeiro a Junho de 2024
Total de atividades educacionais entre Janeiro e Junho de 2024

Curso de Formação Inicial/Continuada (Acima de 160hrs)

Remição pela Leitura

Remição pelo Esporte

**Atividades complementares
(videoteca, atividades de lazer, cultura)**

UF	Presencial - Masc.	Presencial - Fem.	EaD - Masc.	EaD - Fem.	Presencial - Masc.	Presencial - Fem.	Presencial - Masc.	Presencial - Fem.	Presencial - Masc.	Presencial - Fem.
AC	0	146	0	0	6.392	68	0	0	256	13
AL	334	0	0	0	16.613	595	6.938	682	18.165	686
AM	1.488	46	57	0	16.595	752	78	0	6.332	0
AP	0	39	13	0	16	0	0	0	38	0
BA	38	6	0	0	1.789	71	252	0	2.356	53
CE	508	40	0	0	55.154	3.588	40.330	0	649.155	26.697
DF	1.037	309	1.378	0	12.360	1.669	0	0	2.220	790
ES	130	38	222	0	408	59	0	1	70.666	3.722
GO	203	40	277	29	4.795	608	0	26	2.199	997
MA	569	15	0	0	34.565	1.936	0	0	62.455	6.535
MG	1.167	32	364	126	5.445	485	613	0	8.740	357
MS	142	50	98	32	4.096	437	0	27	4.402	2.665
MT	339	1	0	0	2.018	99	2.090	15	1.721	211
PA	1.644	539	0	0	2.178	191	19	0	1.041	216
PB	16	24	0	0	1.092	78	22	0	1.103	211
PE	183	0	22	0	4.067	186	147	0	3.031	416
PI	0	23	20	0	4.831	330	0	0	24	36
PR	1.837	149	932	100	10.571	590	0	0	11.447	817
RJ	981	175	983	0	4.251	729	0	0	24.025	4.436
RN	0	0	13	0	968	180	0	0	448	34
RO	1.426	229	48	1	19.666	873	0	0	1.851	26
RR	0	0	0	0	5.187	498	0	0	357	60
RS	321	19	99	1	5.228	844	0	0	4.042	221
SC	758	105	352	88	39.885	3.513	0	0	1.559	300
SE	0	0	0	0	1.590	30	0	0	1.094	0
SP	94	65	16	0	15.998	2.094	2.689	245	208.405	25.976
TO	69	19	0	0	2.122	81	30	0	364	15
SPF	130	0	271	0	490	0	0	0	181	0
Total	13.414	2.109	5.165	377	278.370	20.584	53.208	996	1.087.677	75.490

*Apenas Celas físicas.

*SPF = Sistema Penitenciário Federal.

Secretaria Nacional de Políticas Penais Diretoria de Inteligência Penal

16º ciclo SISDEPEN - Período de referência: Janeiro a Junho de 2024

Quantidade de módulos de educação (e suas capacidades por pessoas) nos estabelecimentos em 30/06/2024

UF	Sala de aula	Capacidade	Sala de informática	Capacidade	Sala de encontros/reuniões	Capacidade	Biblioteca	Capacidade	Sala de professores	Capacidade	Outros	Capacidade	Nenhum
AC	25	335	1	20	2	110	8	97	2	14	0	0	2
AL	39	957	12	224	6	820	9	97	5	35	0	0	2
AM	51	826	7	90	7	147	11	73	5	28	0	0	2
AP	14	410	1	10	1	30	5	52	2	20	0	0	4
BA	129	497	5	72	9	425	28	179	20	159	2	22	2
CE	150	3.462	19	166	23	1.058	29	301	22	199	2	32	1
DF	81	2.081	4	45	4	110	13	34	7	108	0	0	0
ES	141	2.447	9	131	29	1.081	33	391	28	348	5	71	1
GO	88	1.631	15	166	9	306	76	679	11	65	7	20	0
MA	87	1.257	49	309	0	0	51	449	0	0	0	0	2
MG	614	6.145	57	536	63	2.978	170	1.061	81	820	4	69	58
MS	79	2.386	11	120	18	516	33	198	10	109	1	10	4
MT	107	1.888	9	89	7	190	24	260	15	96	1	15	0
PA	108	952	18	169	3	12	33	537	29	124	13	259	4
PB	77	1.475	22	193	22	390	47	606	14	94	0	0	9
PE	123	3.779	7	87	11	435	26	329	19	235	1	4	33
PI	28	520	4	45	5	95	14	154	4	24	0	0	0
PR	190	2.926	31	377	31	1.006	57	389	42	433	5	15	51
RJ	163	2.468	7	70	17	611	40	594	21	267	2	15	8
RN	31	540	5	51	2	160	15	166	3	13	1	20	2
RO	69	873	10	86	10	428	33	479	13	73	1	15	5
RR	17	150	4	49	3	80	5	75	3	48	3	3	0
RS	215	2.502	17	159	35	665	89	1.941	39	308	2	2	16
SC	179	2.914	35	340	23	392	46	399	27	182	1	20	0
SE	37	345	2	20	7	140	188	291	8	54	0	0	0
SP	864	19.410	40	546	72	3.174	228	4.603	144	1.094	12	363	1
TO	40	531	3	11	6	96	18	152	6	30	0	0	0
SPF	20	65	4	13	5	163	5	28	4	44	0	0	0
Total	3.766	63.772	408	4.194	430	15.618	1.334	14.614	584	5.024	63	955	207

*Apenas Celas físicas.

*SPF = Sistema Penitenciário Federal.

SISDEPEN - DIPEN/SENAPPEN - PRESOS EM CELA FÍSICA

Secretaria Nacional de Políticas Penais Diretoria de Inteligência Penal

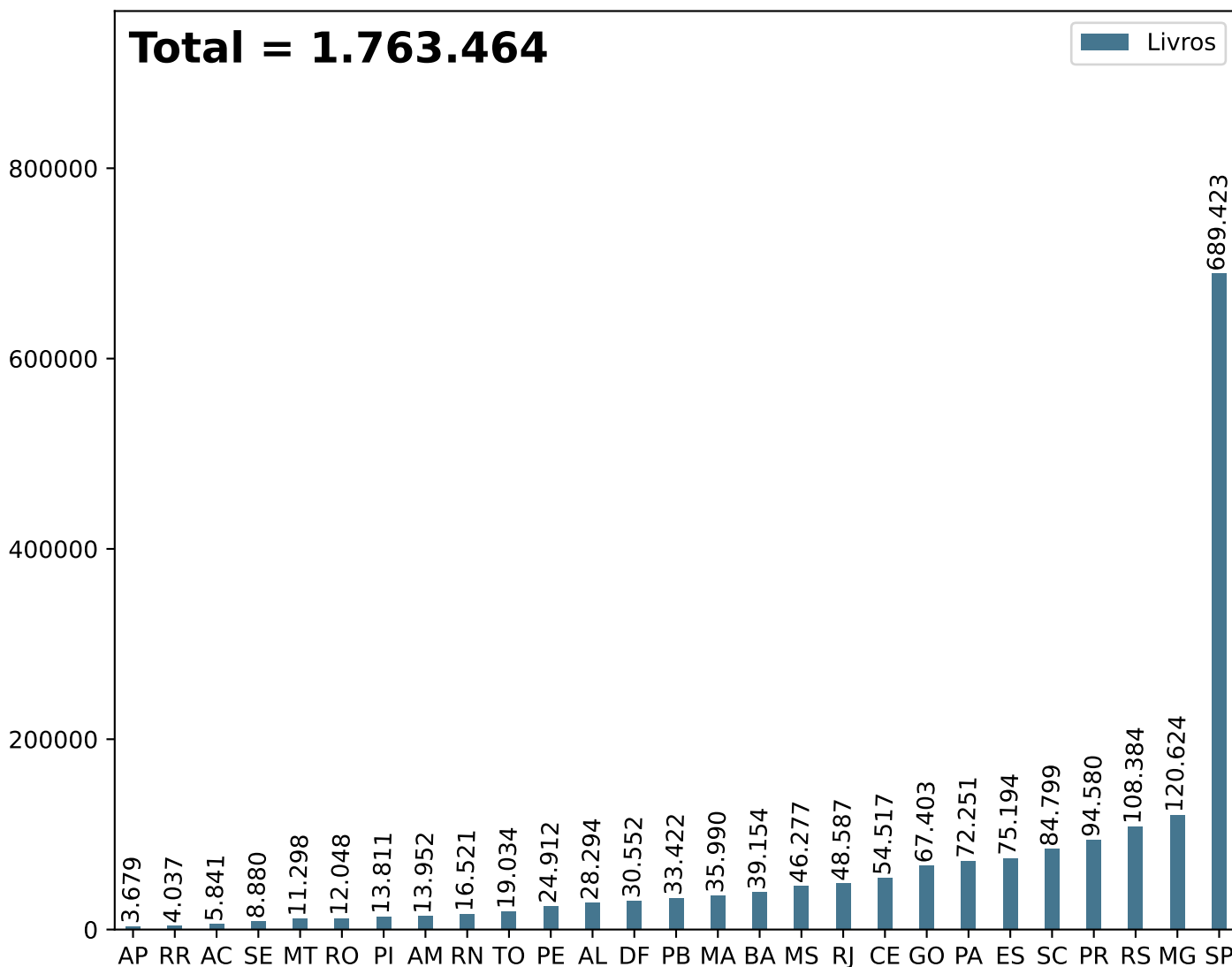
Dados Estatísticos do Sistema Penitenciário

16º ciclo SISDEPEN - Período de referência: Janeiro a Junho de 2024

Quantidade de livros nas bibliotecas em 30/06/2024

Livros

Total = 1.763.464



*Apenas Celas físicas

*Adicionalmente, no Sistema Penitenciário Federal, são estes os quantitativos:

DF: 4.649, MS: 9.185, RO: 8.994, RN: 0, PR: 4.279. Total = 27.107

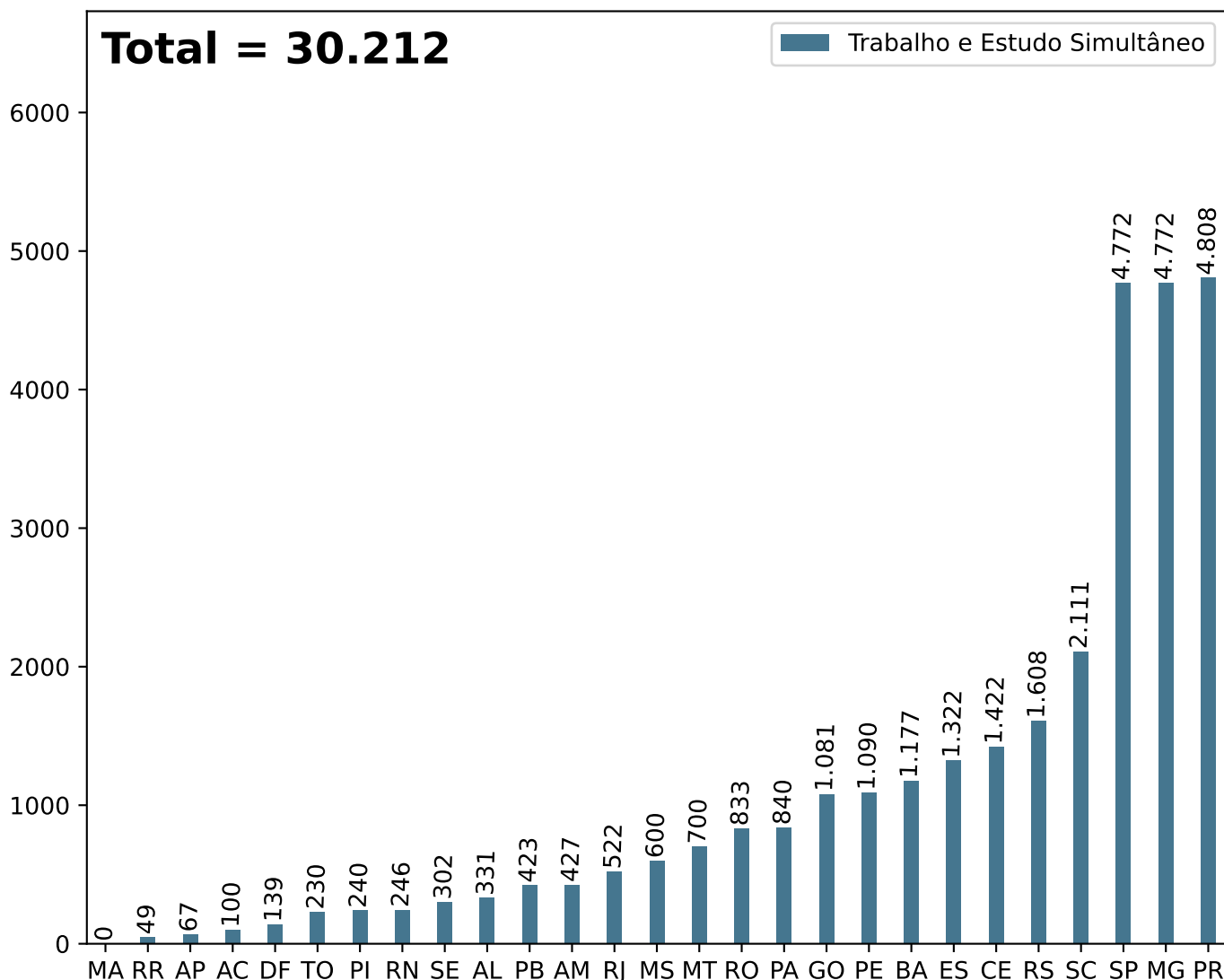
UF	Livros	UF	Livros	UF	Livros
AC	5.841	MA	35.990	RJ	48.587
AL	28.294	MG	120.624	RN	16.521
AM	13.952	MS	46.277	RO	12.048
AP	3.679	MT	11.298	RR	4.037
BA	39.154	PA	72.251	RS	108.384
CE	54.517	PB	33.422	SC	84.799
DF	30.552	PE	24.912	SE	8.880
ES	75.194	PI	13.811	SP	689.423
GO	67.403	PR	94.580	TO	19.034

Secretaria Nacional de Políticas Penais Diretoria de Inteligência Penal

Dados Estatísticos do Sistema Penitenciário
16º ciclo SISDEPEN - Período de referência: Janeiro a Junho de 2024

Total de presos em Trabalho e Estudo Simultaneamente em 30/06/2024

Trabalho e Estudo Simultâneo



*Apenas Celas físicas

*Sem quantitativos no Sistema Penitenciário Federal

UF	Simultâneos	UF	Simultâneos	UF	Simultâneos
AC	100	MA	0	RJ	522
AL	331	MG	4.772	RN	246
AM	427	MS	600	RO	833
AP	67	MT	700	RR	49
BA	1.177	PA	840	RS	1.608
CE	1.422	PB	423	SC	2.111
DF	139	PE	1.090	SE	302
ES	1.322	PI	240	SP	4.772
GO	1.081	PR	4.808	TO	230

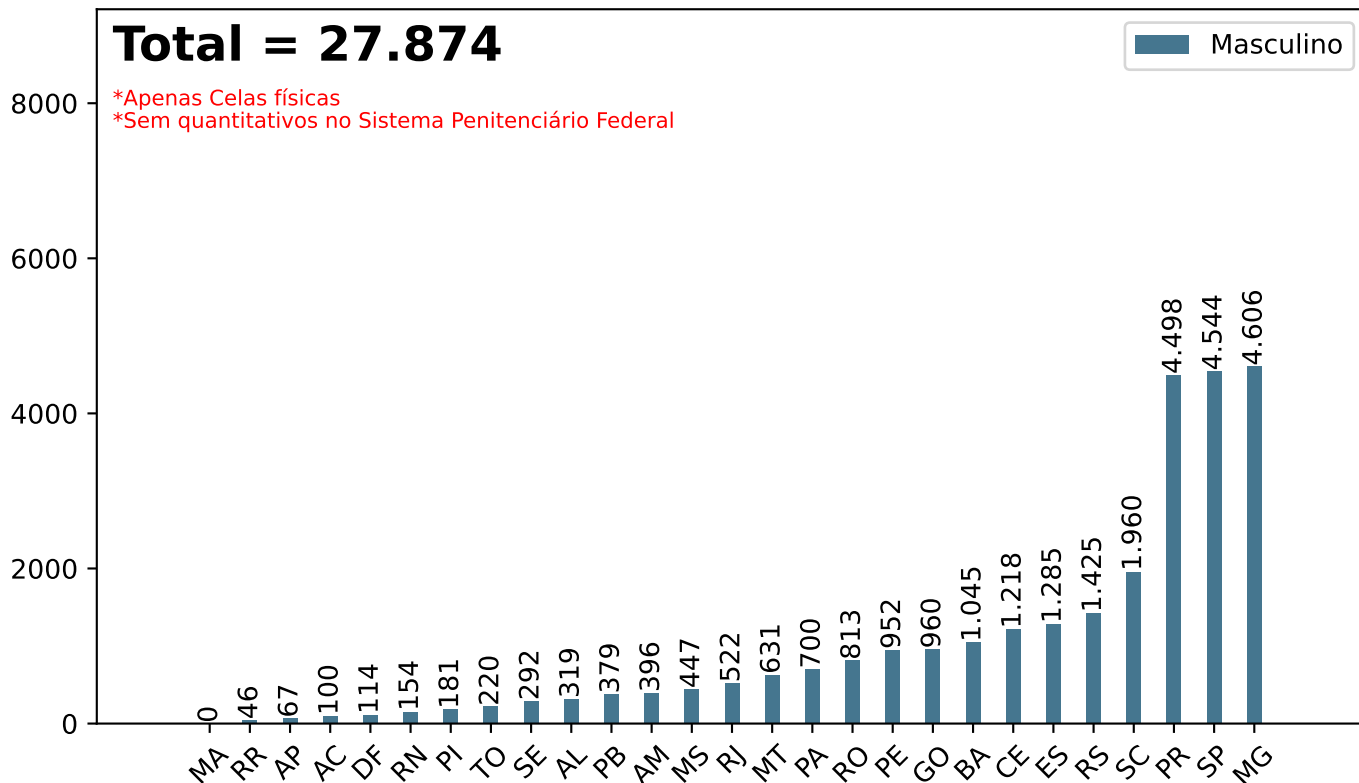
Secretaria Nacional de Políticas Penais Diretoria de Inteligência Penal

Dados Estatísticos do Sistema Penitenciário

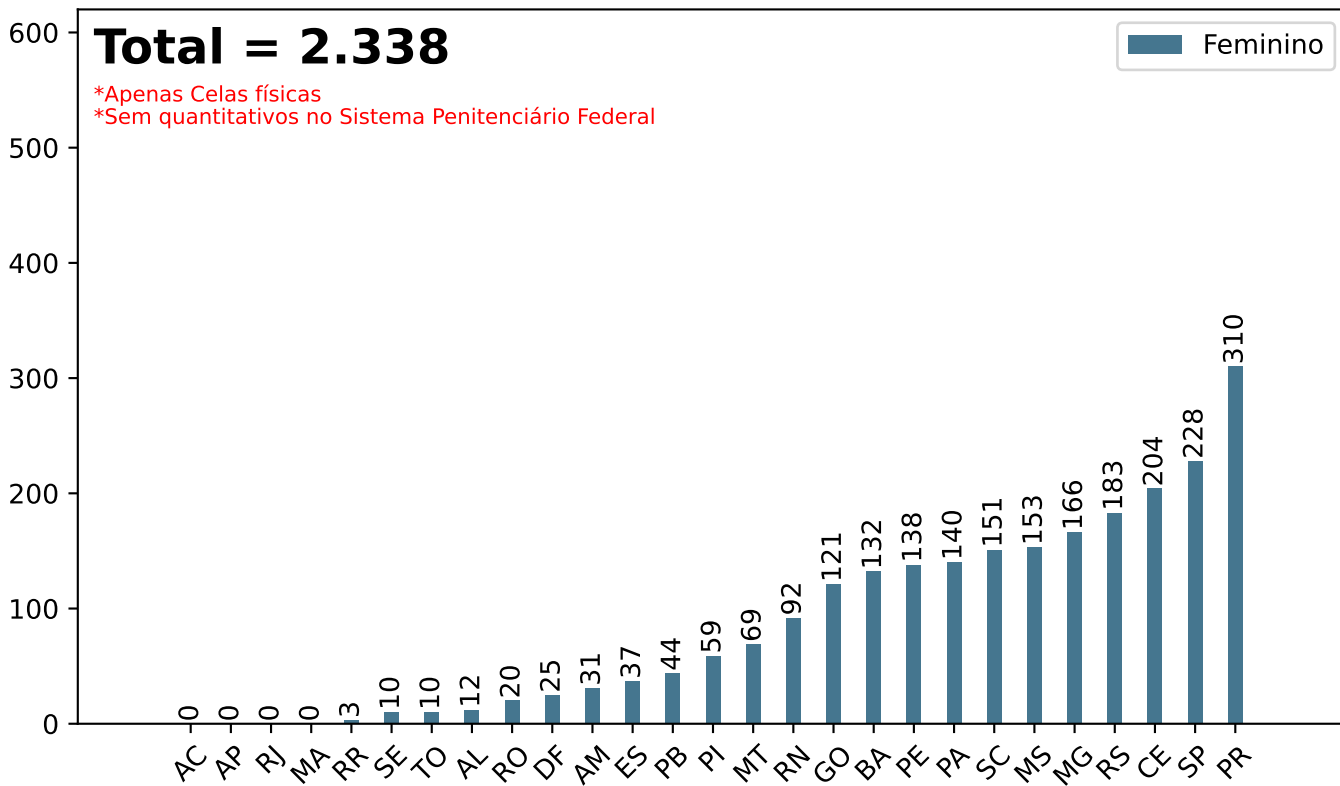
16º ciclo SISDEPEN - Período de referência: Janeiro a Junho de 2024

Total de presos em Trabalho e Estudo simultaneamente em 30/06/2024

Trabalho e Estudo simultâneos - Masculino



Trabalho e Estudo simultâneos - Feminino

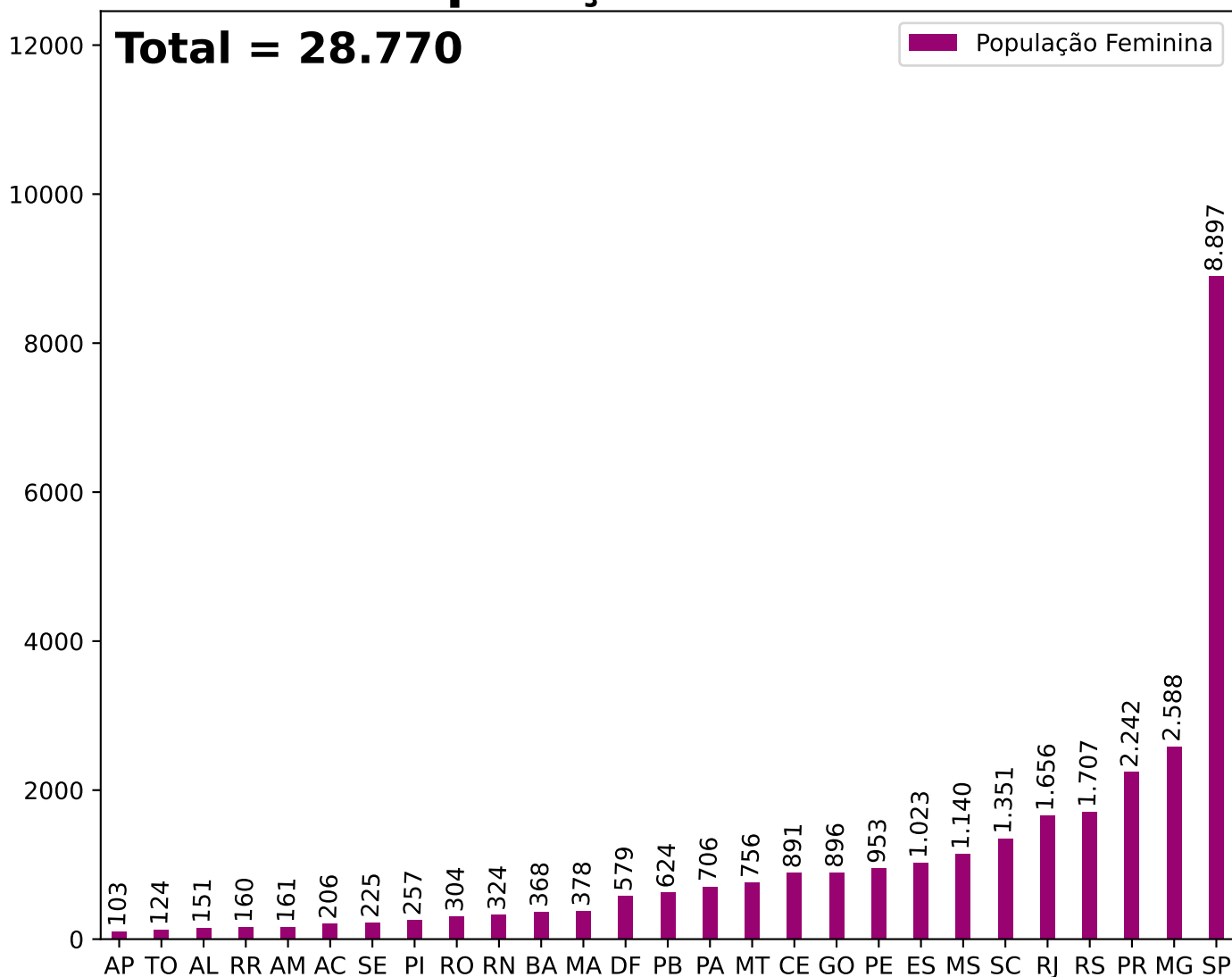


Secretaria Nacional de Políticas Penais Diretoria de Inteligência Penal

Dados Estatísticos do Sistema Penitenciário
16º ciclo SISDEPEN - Período de referência: Janeiro a Junho de 2024

População Feminina em 30/06/2024

População Feminina



*Apenas Celas físicas

*Sem quantitativos no Sistema Penitenciário Federal

UF	População Feminina	UF	População Feminina	UF	População Feminina
AC	206	MA	378	RJ	1.656
AL	151	MG	2.588	RN	324
AM	161	MS	1.140	RO	304
AP	103	MT	756	RR	160
BA	368	PA	706	RS	1.707
CE	891	PB	624	SC	1.351
DF	579	PE	953	SE	225
ES	1.023	PI	257	SP	8.897
GO	896	PR	2.242	TO	124

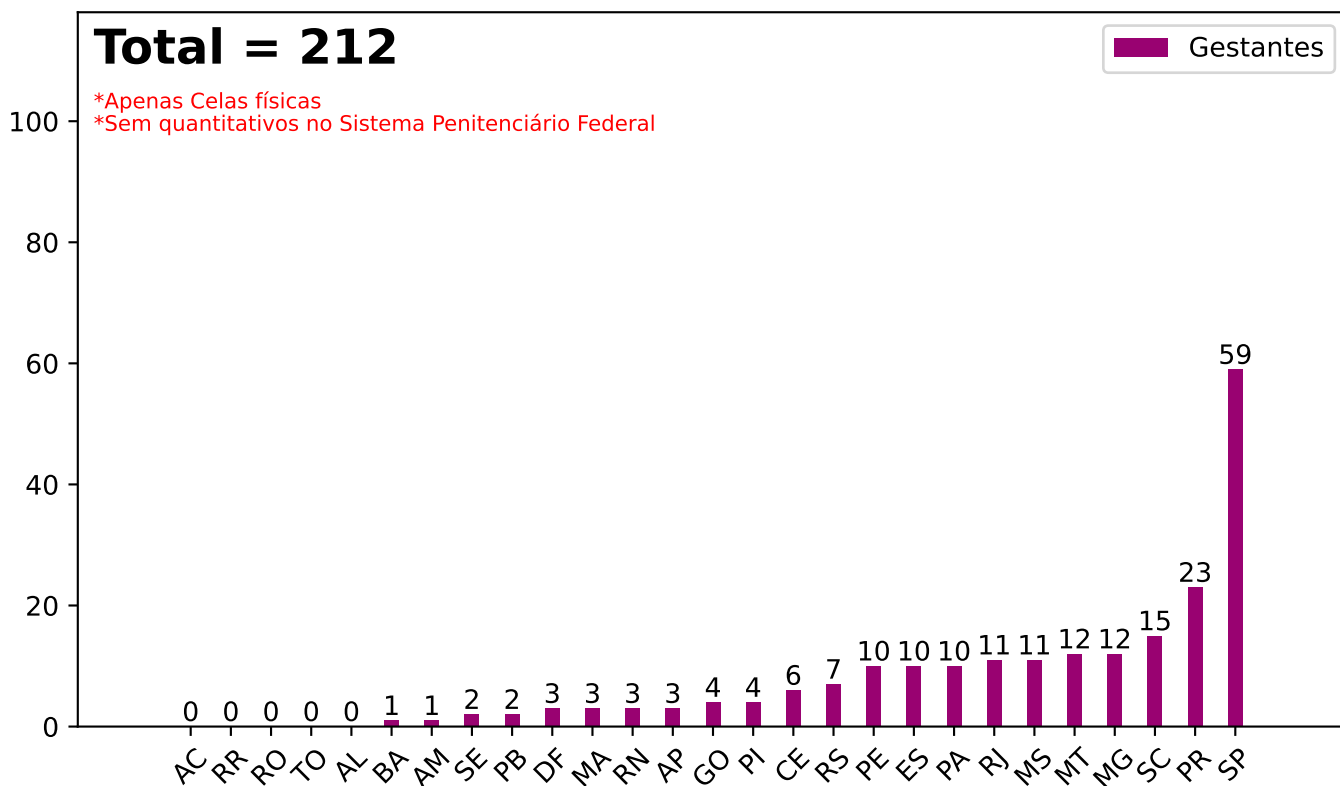
Secretaria Nacional de Políticas Penais Diretoria de Inteligência Penal

Dados Estatísticos do Sistema Penitenciário

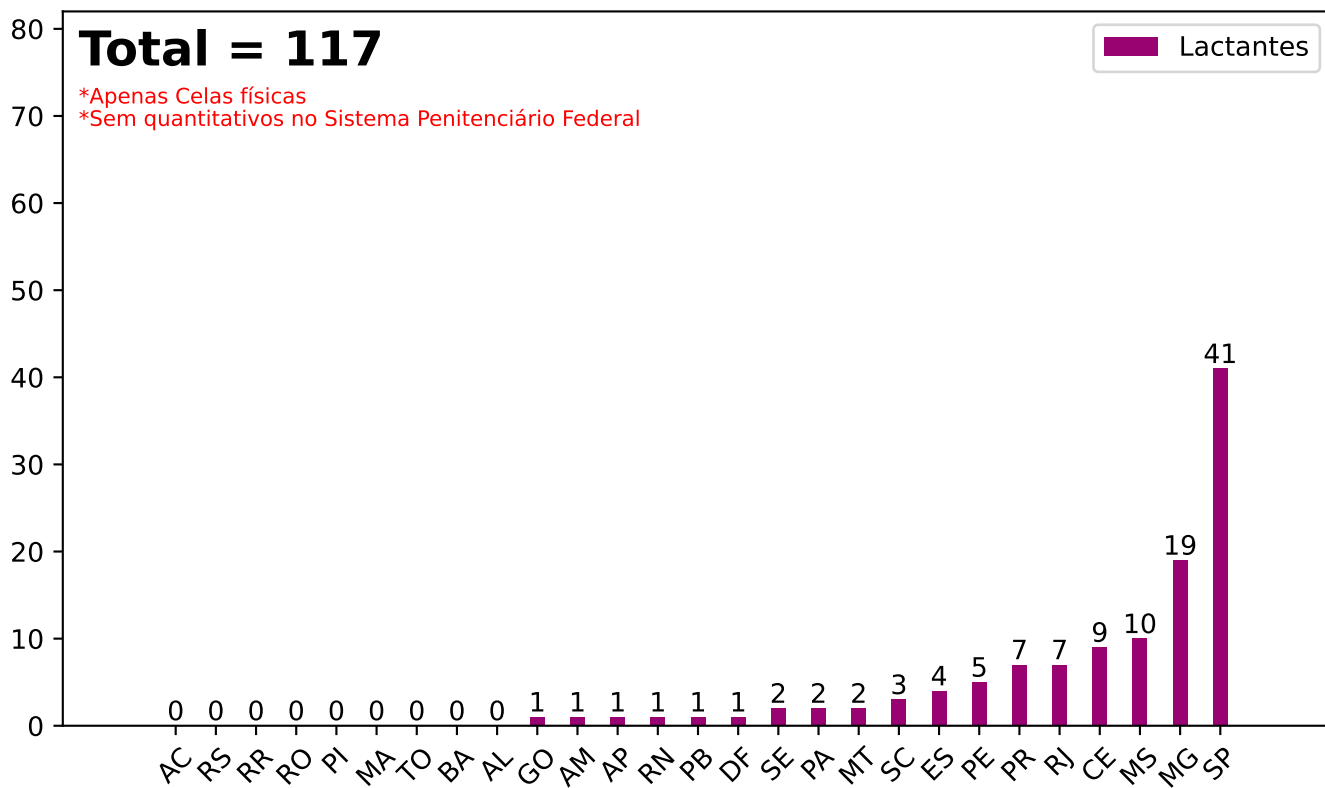
16º ciclo SISDEPEN - Período de referência: Janeiro a Junho de 2024

Gestantes e Lactantes em 30/06/2024

Gestantes



Lactantes

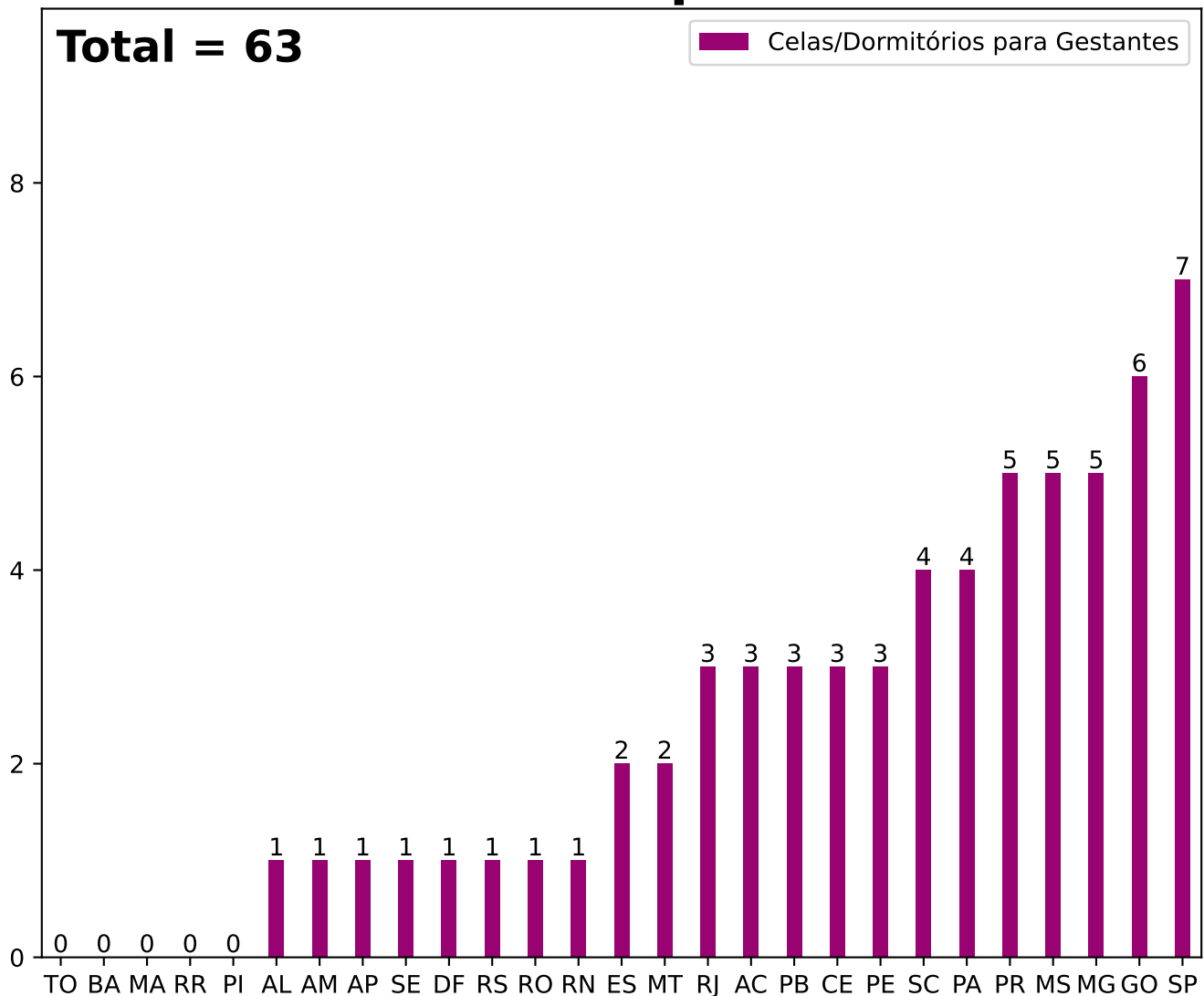


Secretaria Nacional de Políticas Penais Diretoria de Inteligência Penal

Dados Estatísticos do Sistema Penitenciário
16º ciclo SISDEPEN - Período de referência: Janeiro a Junho de 2024

Celas/Dormitórios para Gestantes em 30/06/2024

Celas/Dormitórios para Gestantes



*Apenas Celas físicas

*Sem quantitativos no Sistema Penitenciário Federal

UF	Celas/Dormitórios	UF	Celas/Dormitórios	UF	Celas/Dormitórios
AC	3	MA	0	RJ	3
AL	1	MG	5	RN	1
AM	1	MS	5	RO	1
AP	1	MT	2	RR	0
BA	0	PA	4	RS	1
CE	3	PB	3	SC	4
DF	1	PE	3	SE	1
ES	2	PI	0	SP	7
GO	6	PR	5	TO	0

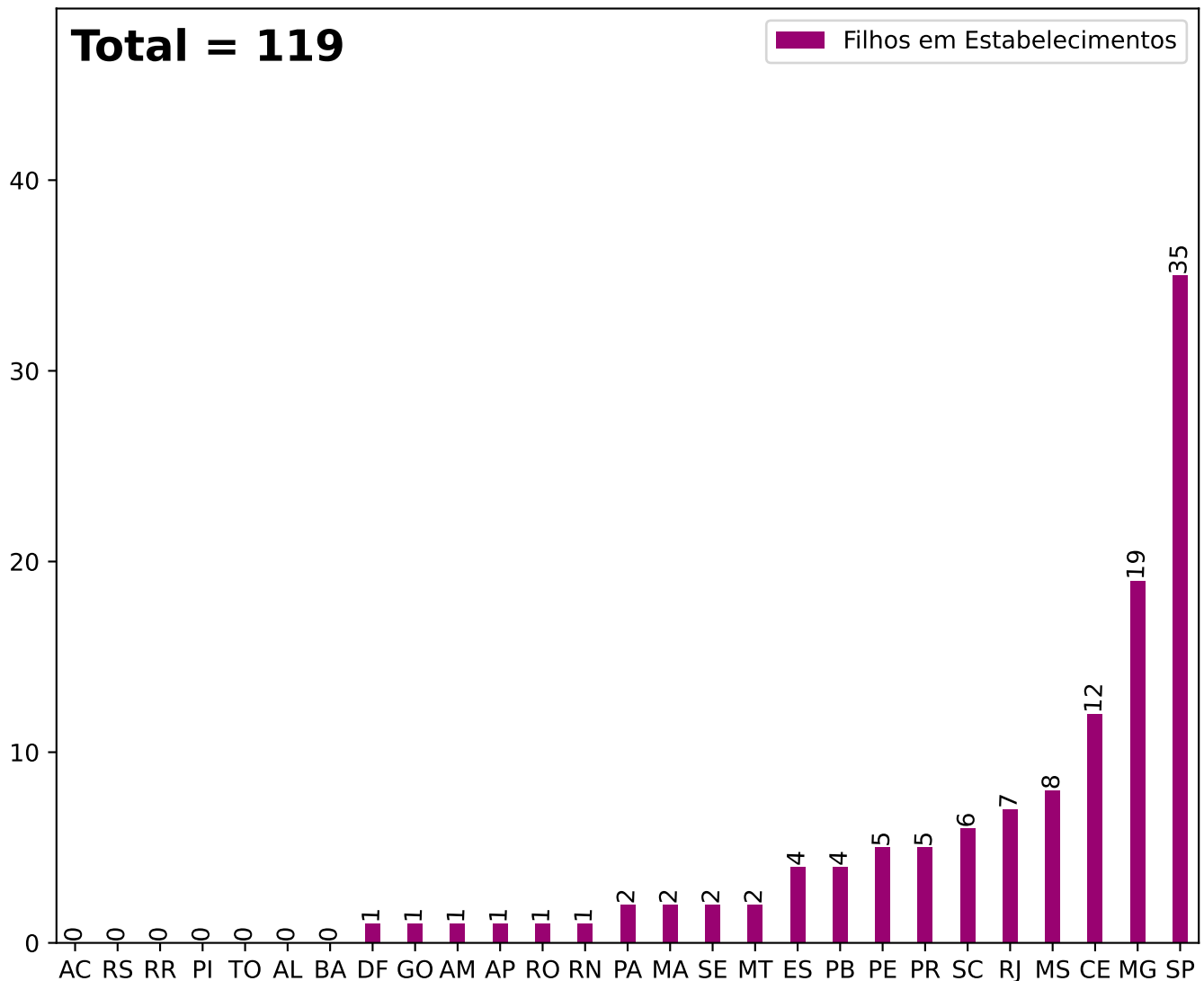
Secretaria Nacional de Políticas Penais Diretoria de Inteligência Penal

Dados Estatísticos do Sistema Penitenciário

16º ciclo SISDEPEN - Período de referência: Janeiro a Junho de 2024

Total de filhos em estabelecimentos em 30/06/2024

Filhos em Estabelecimentos



*Apenas Celas físicas

*Sem quantitativos no Sistema Penitenciário Federal

UF	Filhos	UF	Filhos	UF	Filhos
AC	0	MA	2	RJ	7
AL	0	MG	19	RN	1
AM	1	MS	8	RO	1
AP	1	MT	2	RR	0
BA	0	PA	2	RS	0
CE	12	PB	4	SC	6
DF	1	PE	5	SE	2
ES	4	PI	0	SP	35
GO	1	PR	5	TO	0

Secretaria Nacional de Políticas Penais

Diretoria de Inteligência Penal

Dados Estatísticos do Sistema Penitenciário

16º ciclo SISDEPEN - Período de referência: Janeiro a Junho de 2024

Faixas etárias - Filhos em estabelecimentos em 30/06/2024

*Apenas Celas físicas

Total - 0 a 6 meses = 104

UF	0 a 6 meses	UF	0 a 6 meses	UF	0 a 6 meses
SP	35	ES	3	DF	1
MG	13	MA	2	PA	1
CE	9	MT	2	RS	0
MS	7	SE	2	BA	0
RJ	5	RN	1	AL	0
PR	5	RO	1	TO	0
PE	5	AM	1	PI	0
SC	5	AP	1	RR	0
PB	4	GO	1	AC	0

*Sem quantitativos no Sistema Penitenciário Federal

Total - mais de 6 meses a 1 ano = 15

UF	6 meses a 1 ano	UF	6 meses a 1 ano	UF	6 meses a 1 ano
MG	6	AM	0	PB	0
CE	3	AP	0	PE	0
RJ	2	BA	0	PI	0
PA	1	DF	0	PR	0
MS	1	AC	0	RN	0
SC	1	SE	0	RO	0
ES	1	TO	0	RR	0
GO	0	MT	0	RS	0
AL	0	SP	0	MA	0

*Sem quantitativos no Sistema Penitenciário Federal

Total - mais de 1 ano a 2 anos = 0

UF	1 ano a 2 anos	UF	1 ano a 2 anos	UF	1 ano a 2 anos
AC	0	ES	0	PI	0
MS	0	GO	0	PR	0
MT	0	MA	0	RJ	0
AL	0	MG	0	RN	0
AM	0	PA	0	RO	0
AP	0	SE	0	RR	0
BA	0	SP	0	RS	0
CE	0	PB	0	SC	0
DF	0	PE	0	TO	0

*Sem quantitativos no Sistema Penitenciário Federal

Total - mais de 2 anos a 3 anos = 0

UF	2 anos a 3 anos	UF	2 anos a 3 anos	UF	2 anos a 3 anos
AC	0	ES	0	PI	0
MS	0	GO	0	PR	0
MT	0	MA	0	RJ	0
AL	0	MG	0	RN	0
AM	0	PA	0	RO	0
AP	0	SE	0	RR	0
BA	0	SP	0	RS	0
CE	0	PB	0	SC	0
DF	0	PE	0	TO	0

*Sem quantitativos no Sistema Penitenciário Federal

Total - mais de 3 anos = 0

UF	mais de 3 anos	UF	mais de 3 anos	UF	mais de 3 anos
AC	0	ES	0	PI	0
MS	0	GO	0	PR	0
MT	0	MA	0	RJ	0
AL	0	MG	0	RN	0
AM	0	PA	0	RO	0
AP	0	SE	0	RR	0
BA	0	SP	0	RS	0
CE	0	PB	0	SC	0
DF	0	PE	0	TO	0

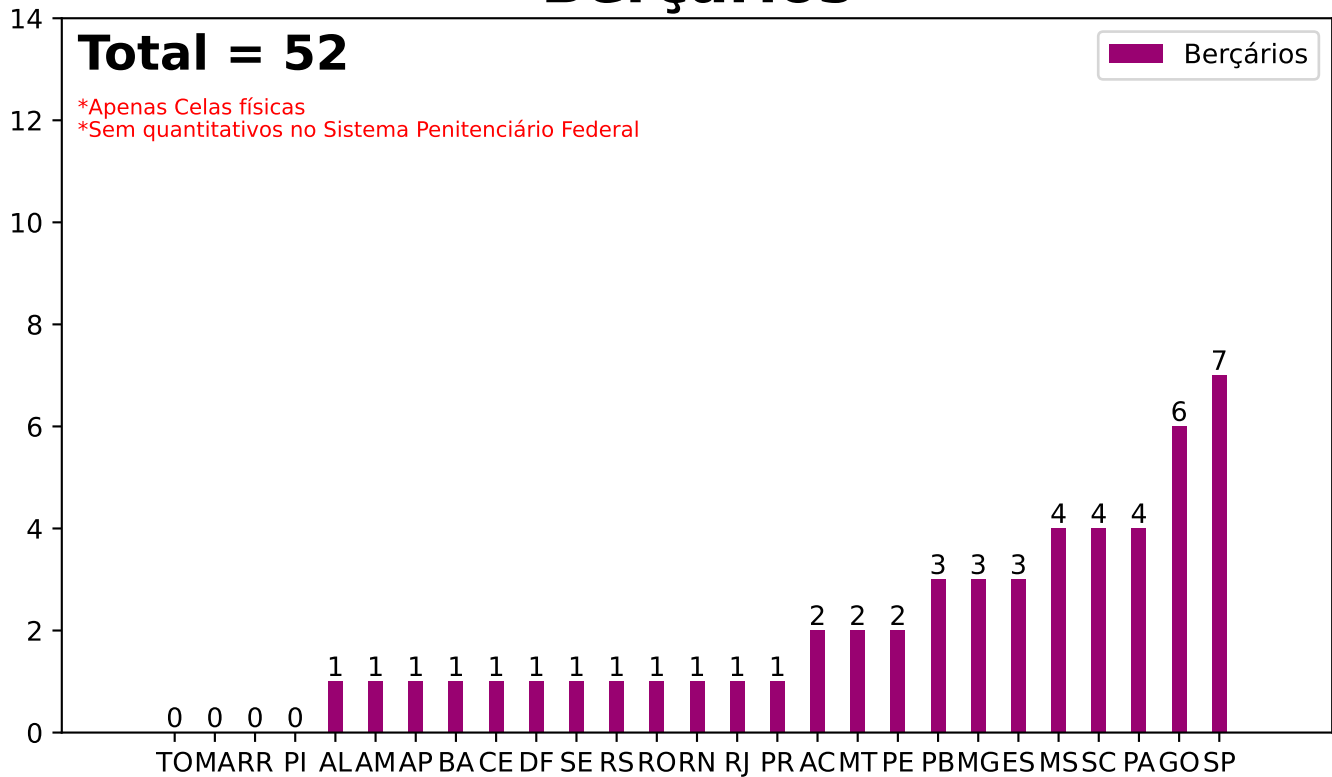
*Sem quantitativos no Sistema Penitenciário Federal

Secretaria Nacional de Políticas Penais Diretoria de Inteligência Penal

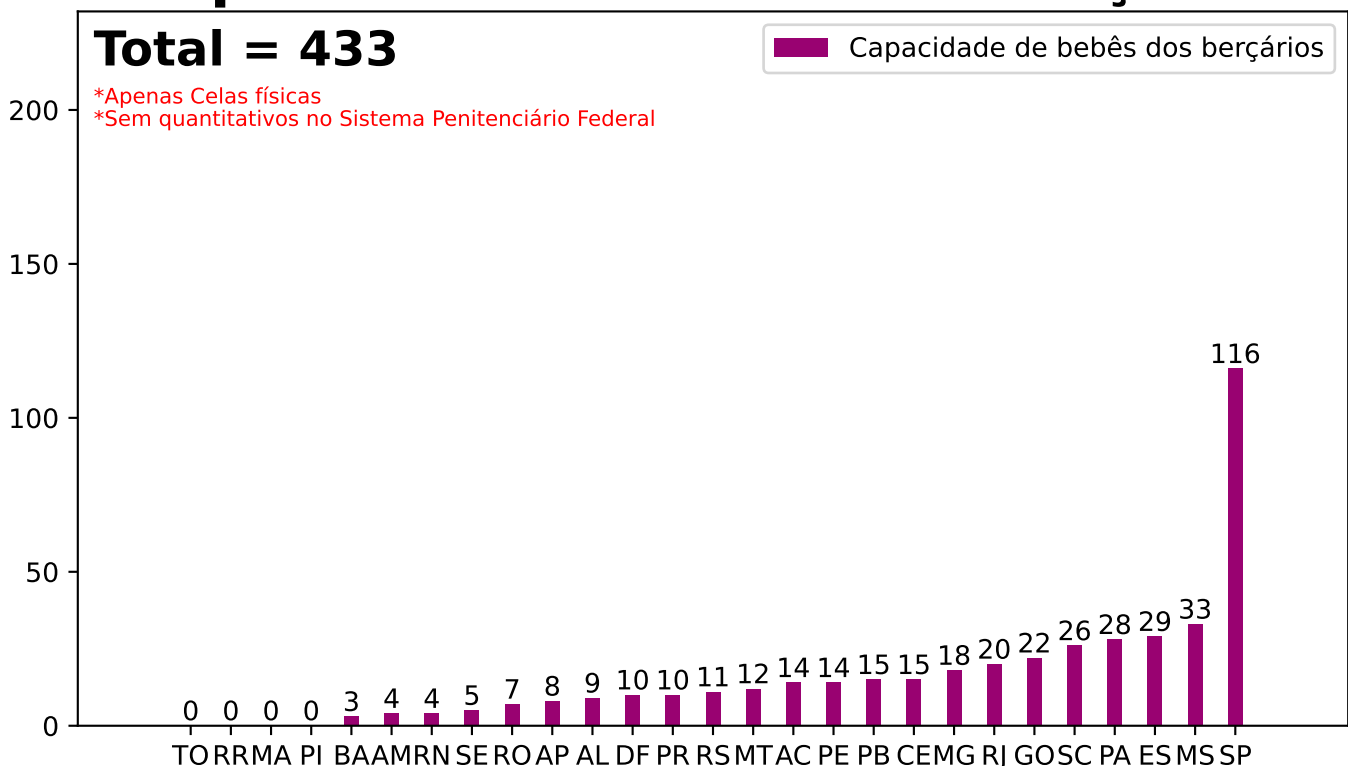
Dados Estatísticos do Sistema Penitenciário
16º ciclo SISDEPEN - Período de referência: Janeiro a Junho de 2024

Quantidade de Berçários e Capacidade em 30/06/2024

Berçários



Capacidade de bebês dos berçários




Secretaria Nacional de Políticas Penais Diretoria de Inteligência Penal

Dados Estatísticos do Sistema Penitenciário

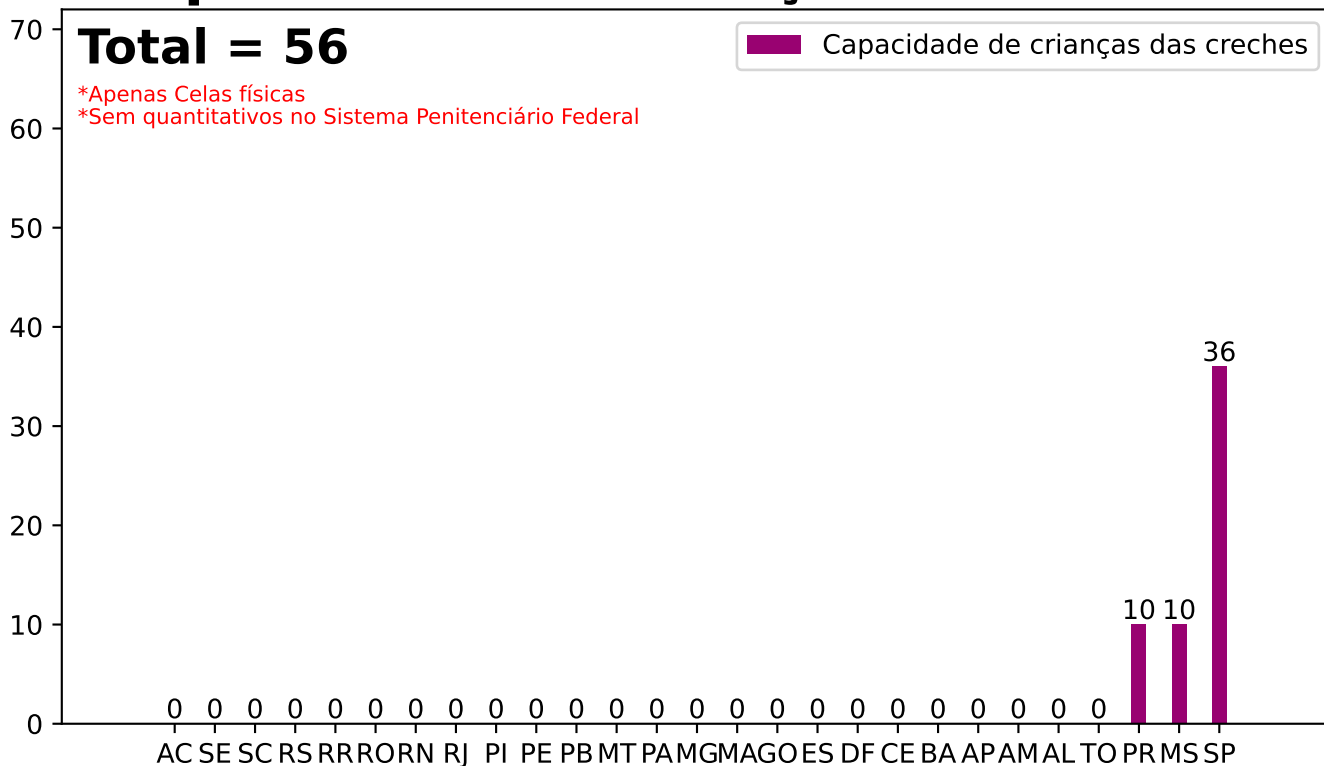
16º ciclo SISDEPEN - Período de referência: Janeiro a Junho de 2024

Quantidade de Creches e Capacidade em 30/06/2024

Creches



Capacidade de crianças das creches



Secretaria Nacional de Políticas Penais Diretoria de Inteligência Penal

16º ciclo SISDEPEN - Período de referência: Janeiro a Junho de 2024

Estabelecimentos com Equipe própria para atendimento no berçário e/ou creche em 30/06/2024

UF	Pediatra	Ginecologista	Nutricionista	Cuidadores	Outros	Não, atendimentos realizados externamente
AC	0	0	1	0	0	2
AL	0	0	1	0	0	1
AM	0	0	0	0	1	6
AP	0	0	0	0	0	3
BA	0	0	0	0	0	9
CE	0	1	1	0	0	2
DF	0	0	0	0	0	1
ES	0	0	0	0	3	2
GO	0	0	0	0	1	13
MA	0	0	0	0	0	4
MG	0	0	0	0	1	50
MS	0	0	0	1	0	8
MT	0	0	0	0	0	6
PA	0	0	1	0	0	4
PB	0	0	0	0	0	5
PE	0	0	0	0	0	6
PI	0	0	0	0	0	3
PR	0	0	0	0	0	33
RJ	1	1	1	0	0	9
RN	0	0	0	0	0	4
RO	0	0	0	0	0	14
RR	0	0	0	0	0	1
RS	0	0	1	0	3	11
SC	0	0	0	0	1	5
SE	0	0	0	0	0	2
SP	0	0	0	0	5	14
TO	0	0	0	0	0	4
SPF	0	0	0	0	0	0
Brasil	1	2	6	1	15	222

*Apenas Celas físicas.

*SPF = Sistema Penitenciário Federal.

SISDEPEN - DIPEN/SENAPPEN - PRESOS EM CELA FÍSICA

Secretaria Nacional de Políticas Penais Diretoria de Inteligência Penal

16º ciclo SISDEPEN - Período de referência: Janeiro a Junho de 2024

Estabelecimentos com alas/celas exclusivas e respectivas vagas para grupos vulnerabilizados em 30/06/2024

LGBTI

Idoso

Indígena

Estrangeiro

UF	Alas exclusivas	Vagas - Alas	Celas exclusivas	Vagas - Celas	Alas exclusivas	Vagas - Alas	Celas exclusivas	Vagas - Celas	Alas exclusivas	Vagas - Alas	Celas exclusivas	Vagas - Celas	Alas exclusivas	Vagas - Alas	Celas exclusivas	Vagas - Celas
AC	3	41	5	34	0	0	4	48	1	6	1	2	1	7	0	0
AL	1	64	0	0	1	12	1	40	0	0	0	0	0	0	0	0
AM	0	0	2	68	0	0	4	44	0	0	3	43	0	0	2	16
AP	0	0	0	0	2	130	0	0	0	0	0	0	0	0	0	0
BA	2	7	5	25	0	0	3	25	0	0	1	4	0	0	0	0
CE	1	200	15	98	1	300	15	158	0	0	13	62	0	0	13	64
DF	4	165	2	165	1	104	2	260	0	0	0	0	0	0	0	0
ES	2	306	2	3	1	40	11	193	0	0	3	9	0	0	4	13
GO	2	62	10	111	4	31	18	211	0	0	1	10	0	0	0	0
MA	0	0	3	19	0	0	0	0	0	0	0	0	0	0	0	0
MG	6	146	24	283	5	185	11	96	1	1	0	0	2	91	0	0
MS	3	36	4	88	2	18	5	68	0	0	4	60	0	0	3	24
MT	4	115	2	26	1	24	3	27	0	0	0	0	0	0	0	0
PA	5	20	16	139	5	92	15	260	0	0	3	34	0	0	2	22
PB	2	10	15	107	3	32	11	75	1	6	7	33	1	6	8	34
PE	6	148	9	94	6	139	9	97	0	0	3	18	0	0	3	17
PI	0	0	4	28	2	40	1	40	0	0	0	0	0	0	0	0
PR	4	14	9	43	3	59	7	186	0	0	1	2	0	0	1	2
RJ	0	0	4	127	6	561	7	146	0	0	0	0	0	0	1	48
RN	1	24	3	14	0	0	5	51	0	0	0	0	0	0	0	0
RO	4	42	10	66	1	24	4	30	0	0	4	15	0	0	1	8
RR	0	0	4	50	0	0	3	21	0	0	3	76	1	70	3	20
RS	2	83	7	46	0	0	2	22	0	0	0	0	0	0	0	0
SC	3	68	21	209	2	28	7	176	0	0	5	64	0	0	5	46
SE	3	89	6	50	1	40	3	35	0	0	0	0	0	0	0	0
SP	5	117	36	948	10	777	26	577	0	0	0	0	1	859	3	38
TO	0	0	4	28	0	0	3	26	0	0	0	0	0	0	0	0
SPF	3	78	2	52	4	104	1	26	4	104	1	26	3	78	2	52
Brasil	66	1835	224	2921	61	2740	181	2938	7	117	53	458	9	1111	51	404

*Apenas Celas físicas.

*SPF = Sistema Penitenciário Federal.

Secretaria Nacional de Políticas Penais Diretoria de Inteligência Penal

16º ciclo SISDEPEN - Período de referência: Janeiro a Junho de 2024

Quantidade de estabelecimentos com alas/celas adaptadas para pessoas com deficiência, em conformidade ou não com a norma ABNT 9.050/2020 em 30/06/2024

UF	Alas/Celas conforme ABNT	Vagas conforme ABNT	Alas/Celas divergindo da ABNT	Vagas divergindo da ABNT	Não há
AC	3	16	3	104	5
AL	4	27	1	20	5
AM	0	0	8	23	7
AP	1	12	2	7	6
BA	5	13	3	7	18
CE	2	11	22	227	6
DF	4	104	3	84	0
ES	9	927	4	503	24
GO	3	19	10	242	66
MA	0	0	33	121	20
MG	18	102	35	273	169
MS	2	10	6	34	30
MT	2	34	1	5	38
PA	5	19	0	0	45
PB	3	19	19	755	43
PE	5	26	8	75	53
PI	0	0	1	8	15
PR	6	58	6	251	105
RJ	7	930	14	483	29
RN	0	0	0	0	18
RO	7	57	8	300	27
RR	1	14	1	12	3
RS	11	78	6	22	87
SC	15	73	12	57	26
SE	2	22	4	14	4
SP	54	2620	81	1772	47
TO	1	17	2	11	22
SPF	3	24	2	19	0
Brasil	173	5232	295	5429	918

*Apenas Celas físicas.

*SPF = Sistema Penitenciário Federal.

SISDEPEN - DIPEN/SENAPPEN - PRESOS EM CELA FÍSICA

Página 69

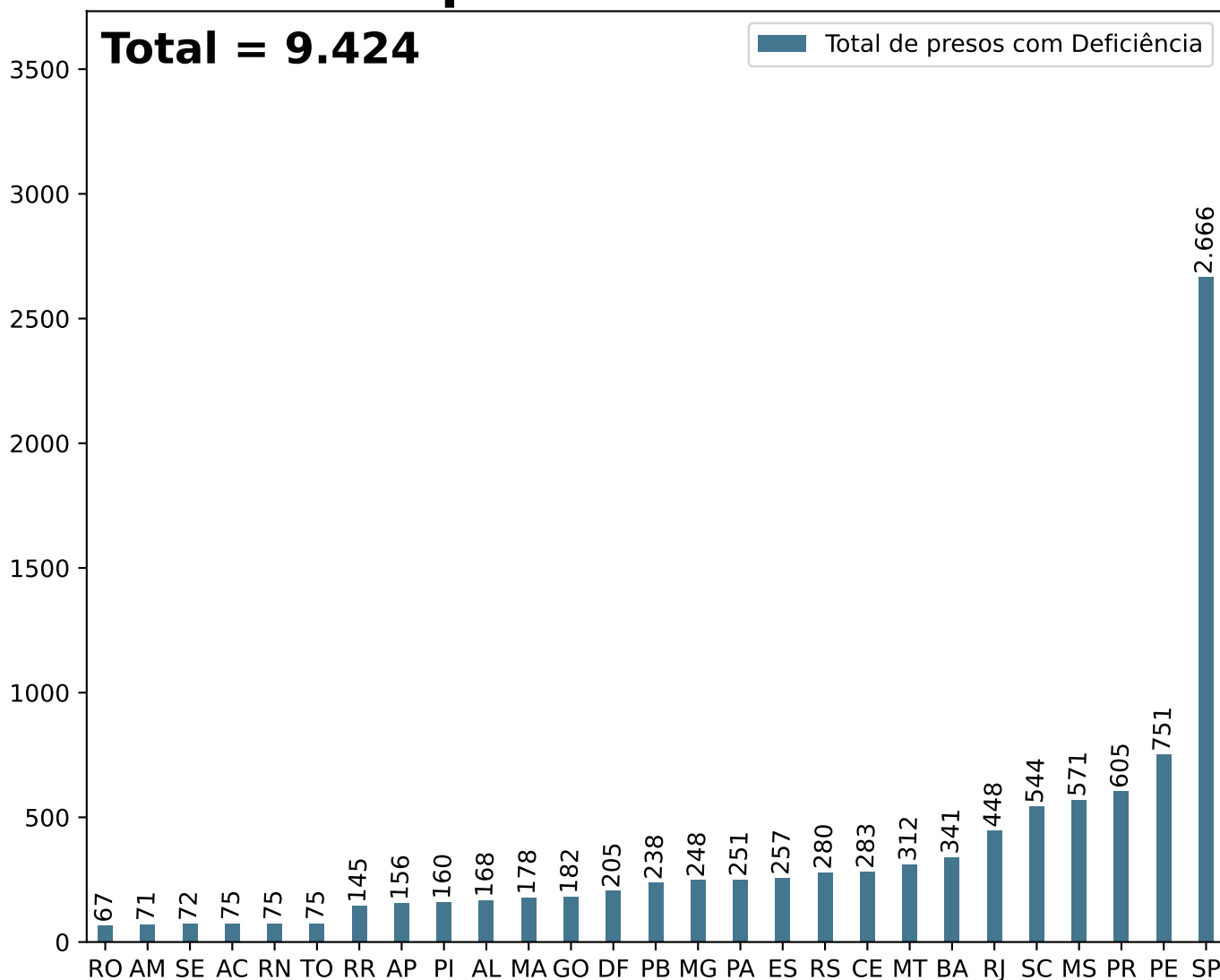
Secretaria Nacional de Políticas Penais Diretoria de Inteligência Penal

Dados Estatísticos do Sistema Penitenciário

16º ciclo SISDEPEN - Período de referência: Janeiro a Junho de 2024

Total de presos com deficiência em 30/06/2024

Total de presos com Deficiência



*Apenas Celas físicas

*Adicionalmente, no Sistema Penitenciário Federal, são estes os quantitativos:

DF: 1, MS: 3, RO: 1, RN: 0, PR: 1. Total = 6

UF	Total	UF	Total	UF	Total
AC	75	MA	178	RJ	448
AL	168	MG	248	RN	75
AM	71	MS	571	RO	67
AP	156	MT	312	RR	145
BA	341	PA	251	RS	280
CE	283	PB	238	SC	544
DF	205	PE	751	SE	72
ES	257	PI	160	SP	2.666
GO	182	PR	605	TO	75

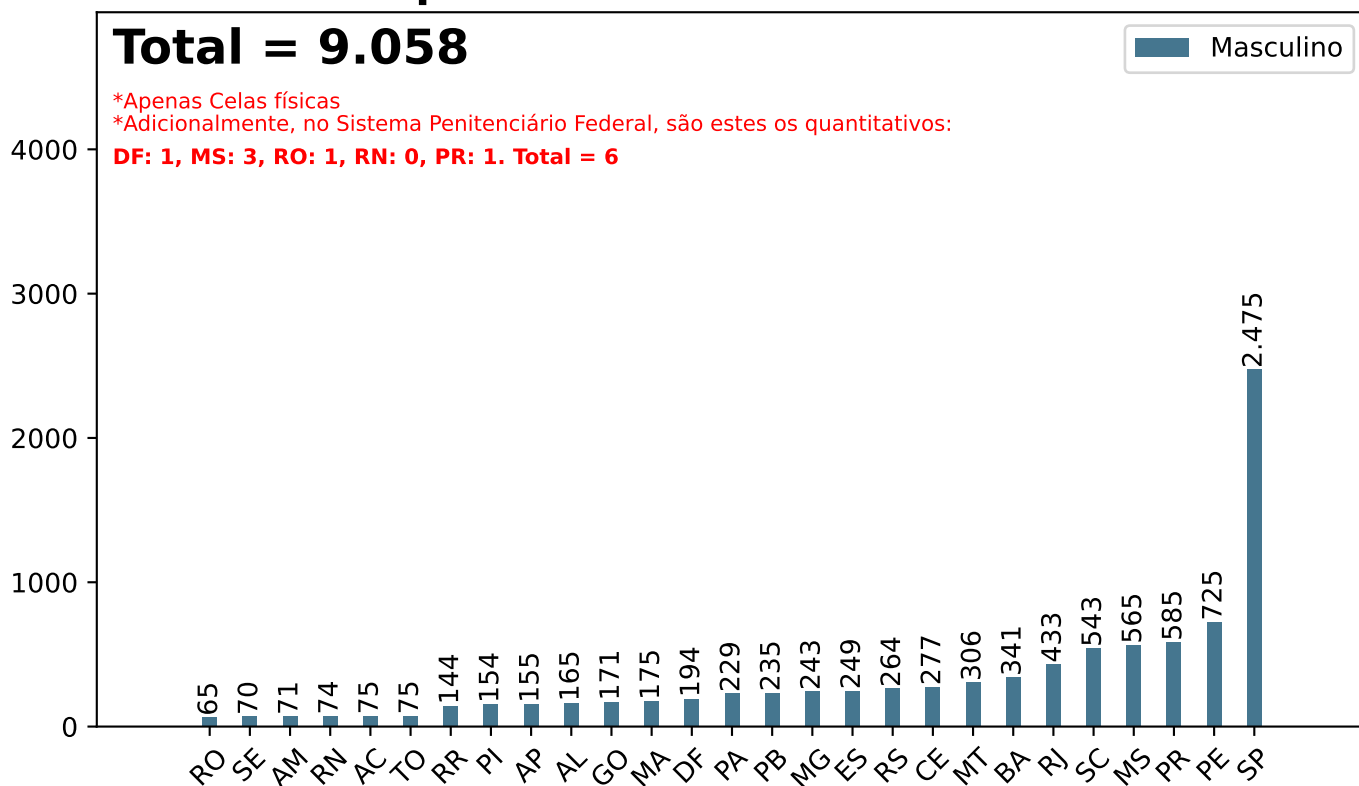
Secretaria Nacional de Políticas Penais Diretoria de Inteligência Penal

Dados Estatísticos do Sistema Penitenciário

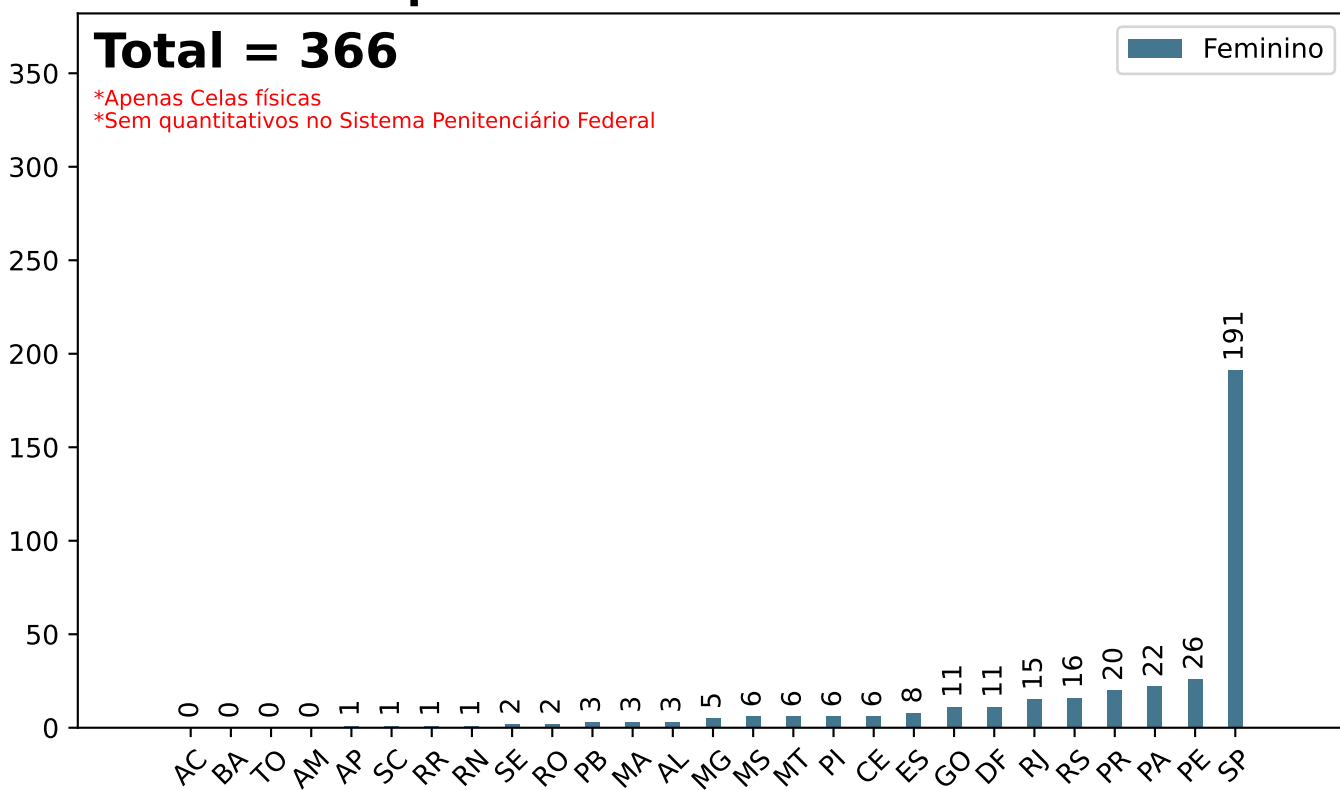
16º ciclo SISDEPEN - Período de referência: Janeiro a Junho de 2024

Total de presos com deficiência em 30/06/2024

Total de presos com deficiência - Masculino



Total de presos com deficiência - Feminino



Secretaria Nacional de Políticas Penais Diretoria de Inteligência Penal

16º ciclo SISDEPEN - Período de referência: Janeiro a Junho de 2024

Presos por natureza da deficiência em 30/06/2024

UF	Deficiência Intelectual			Deficiência Física			Deficiência Auditiva			Deficiência Visual			Deficiências Múltiplas		
	Masculino	Feminino	Total	Masculino	Feminino	Total	Masculino	Feminino	Total	Masculino	Feminino	Total	Masculino	Feminino	Total
AC	16	0	16	38	0	38	5	0	5	16	0	16	0	0	0
AL	4	0	4	117	3	120	10	0	10	33	0	33	1	0	1
AM	23	0	23	36	0	36	9	0	9	3	0	3	0	0	0
AP	10	0	10	105	1	106	14	0	14	25	0	25	1	0	1
BA	248	0	248	65	0	65	6	0	6	19	0	19	3	0	3
CE	72	3	75	123	2	125	9	1	10	67	0	67	6	0	6
DF	65	7	72	92	4	96	7	0	7	21	0	21	9	0	9
ES	59	5	64	130	2	132	15	1	16	41	0	41	4	0	4
GO	35	6	41	100	5	105	12	0	12	21	0	21	3	0	3
MA	0	0	0	97	2	99	30	0	30	48	1	49	0	0	0
MG	15	0	15	148	3	151	6	0	6	64	2	66	10	0	10
MS	459	2	461	59	3	62	9	0	9	15	1	16	23	0	23
MT	34	1	35	188	4	192	24	1	25	60	0	60	0	0	0
PA	105	7	112	77	8	85	16	5	21	21	1	22	10	1	11
PB	102	2	104	95	1	96	10	0	10	25	0	25	3	0	3
PE	172	13	185	309	5	314	71	5	76	132	2	134	41	1	42
PI	39	0	39	76	5	81	9	1	10	25	0	25	5	0	5
PR	301	11	312	190	4	194	35	1	36	52	2	54	7	2	9
RJ	118	7	125	243	7	250	18	0	18	48	1	49	6	0	6
RN	28	0	28	30	0	30	2	0	2	11	1	12	3	0	3
RO	19	0	19	34	1	35	2	0	2	10	1	11	0	0	0
RR	7	0	7	107	1	108	8	0	8	22	0	22	0	0	0
RS	126	6	132	86	4	90	17	1	18	27	3	30	8	2	10
SC	93	0	93	237	0	237	50	1	51	139	0	139	24	0	24
SE	10	0	10	32	1	33	4	0	4	22	1	23	2	0	2
SP	436	103	539	922	20	942	150	10	160	327	14	341	640	44	684
TO	29	0	29	32	0	32	5	0	5	8	0	8	1	0	1
SPF	2	0	2	2	0	2	1	0	1	1	0	1	0	0	0
Total	2.627	173	2.800	3.770	86	3.856	554	27	581	1.303	30	1.333	810	50	860

*Apenas Celas físicas.

*SPF = Sistema Penitenciário Federal.

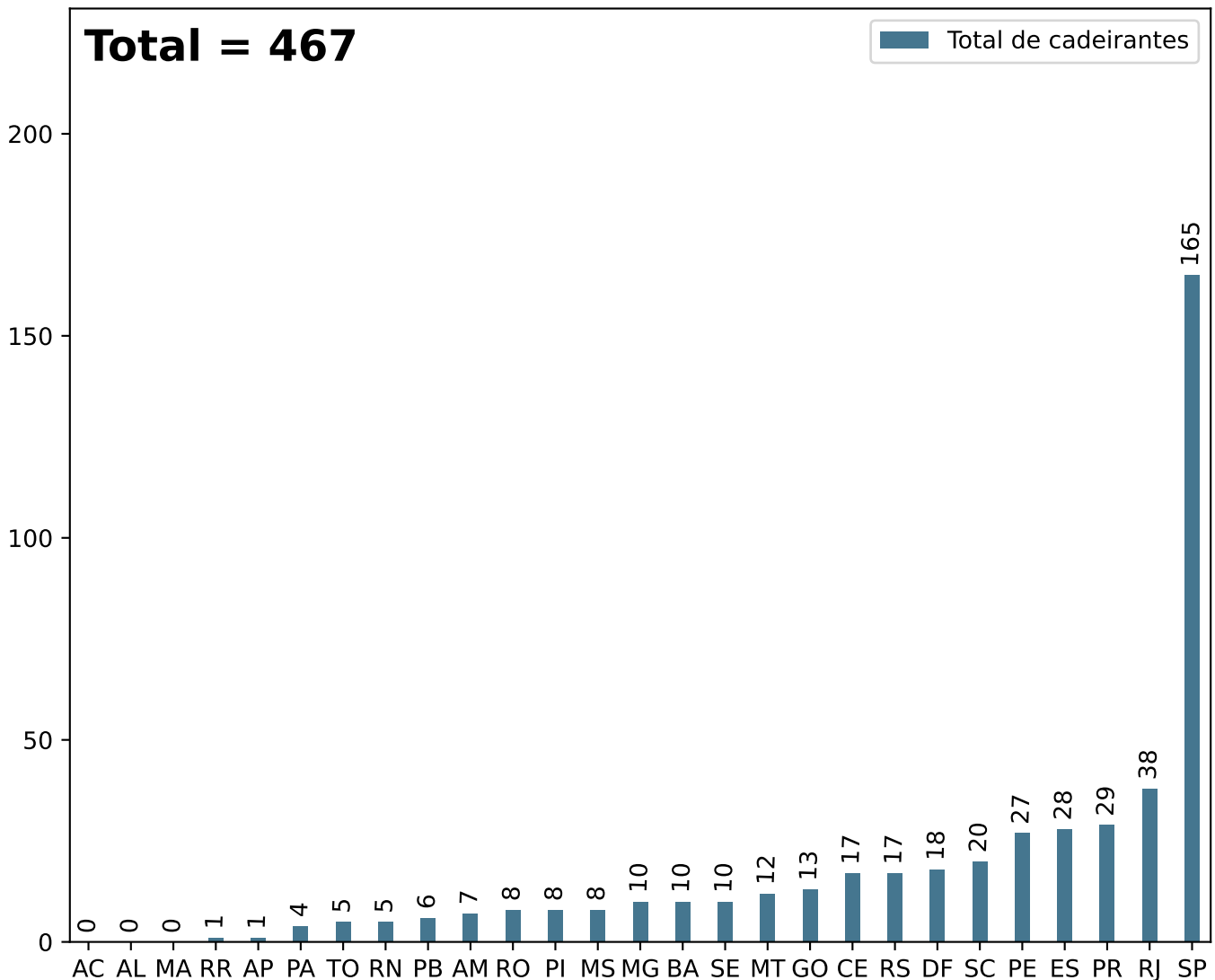
Secretaria Nacional de Políticas Penais Diretoria de Inteligência Penal

Dados Estatísticos do Sistema Penitenciário

16º ciclo SISDEPEN - Período de referência: Janeiro a Junho de 2024

Total de presos cadeirantes dentre os deficientes físicos em 30/06/2024

Total de cadeirantes



*Apenas Celas físicas

*Sem quantitativos no Sistema Penitenciário Federal

UF	Total	UF	Total	UF	Total
AC	0	MA	0	RJ	38
AL	0	MG	10	RN	5
AM	7	MS	8	RO	8
AP	1	MT	12	RR	1
BA	10	PA	4	RS	17
CE	17	PB	6	SC	20
DF	18	PE	27	SE	10
ES	28	PI	8	SP	165
GO	13	PR	29	TO	5

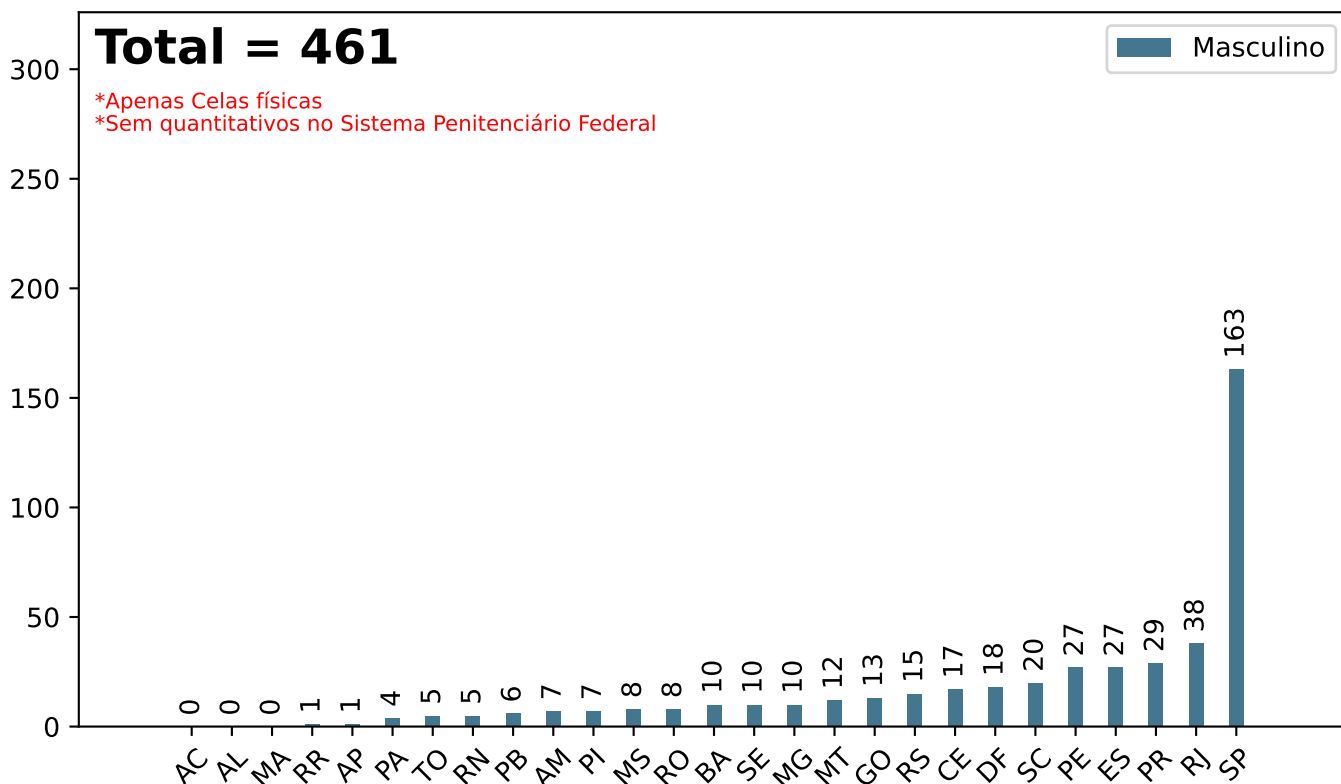
Secretaria Nacional de Políticas Penais Diretoria de Inteligência Penal

Dados Estatísticos do Sistema Penitenciário

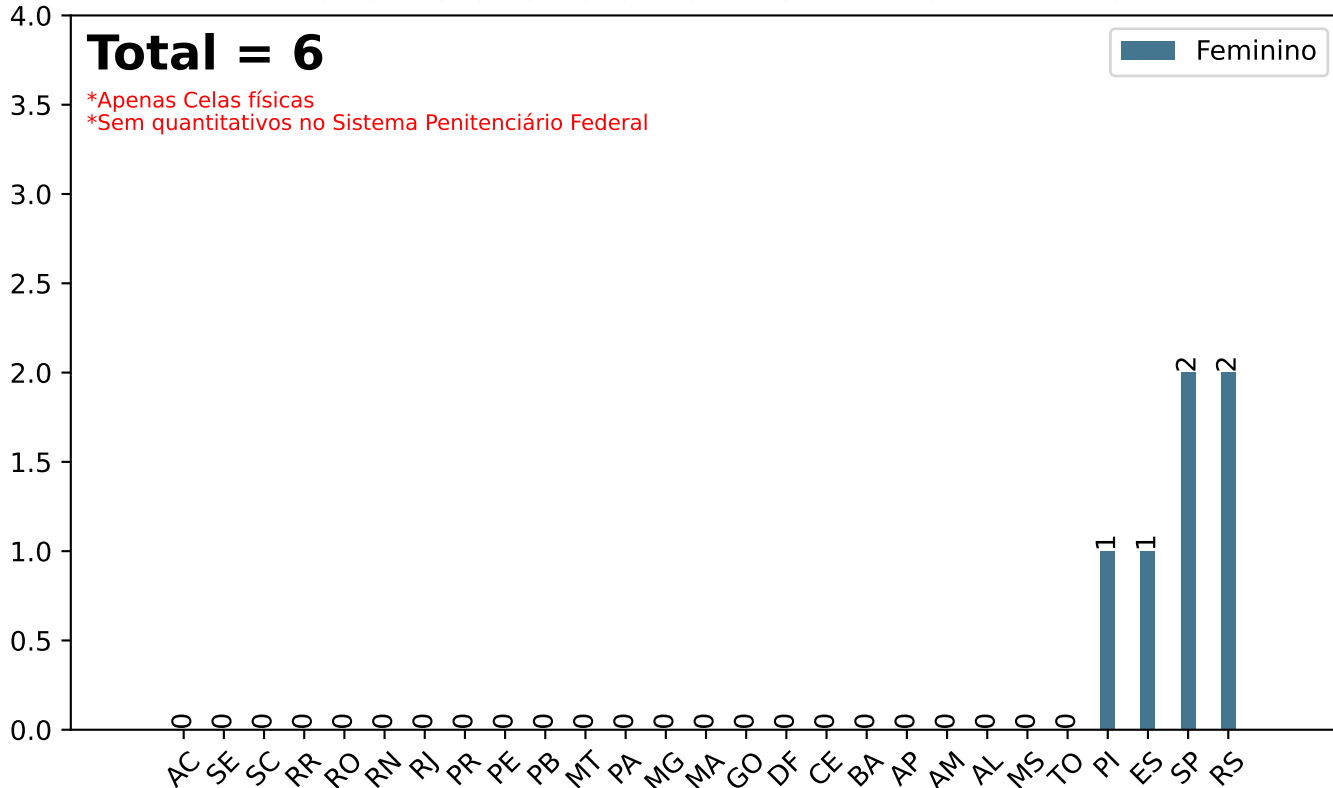
16º ciclo SISDEPEN - Período de referência: Janeiro a Junho de 2024

Total de presos cadeirantes dentre os deficientes físicos em 30/06/2024

Total de cadeirantes - Masculino



Total de cadeirantes - Feminino

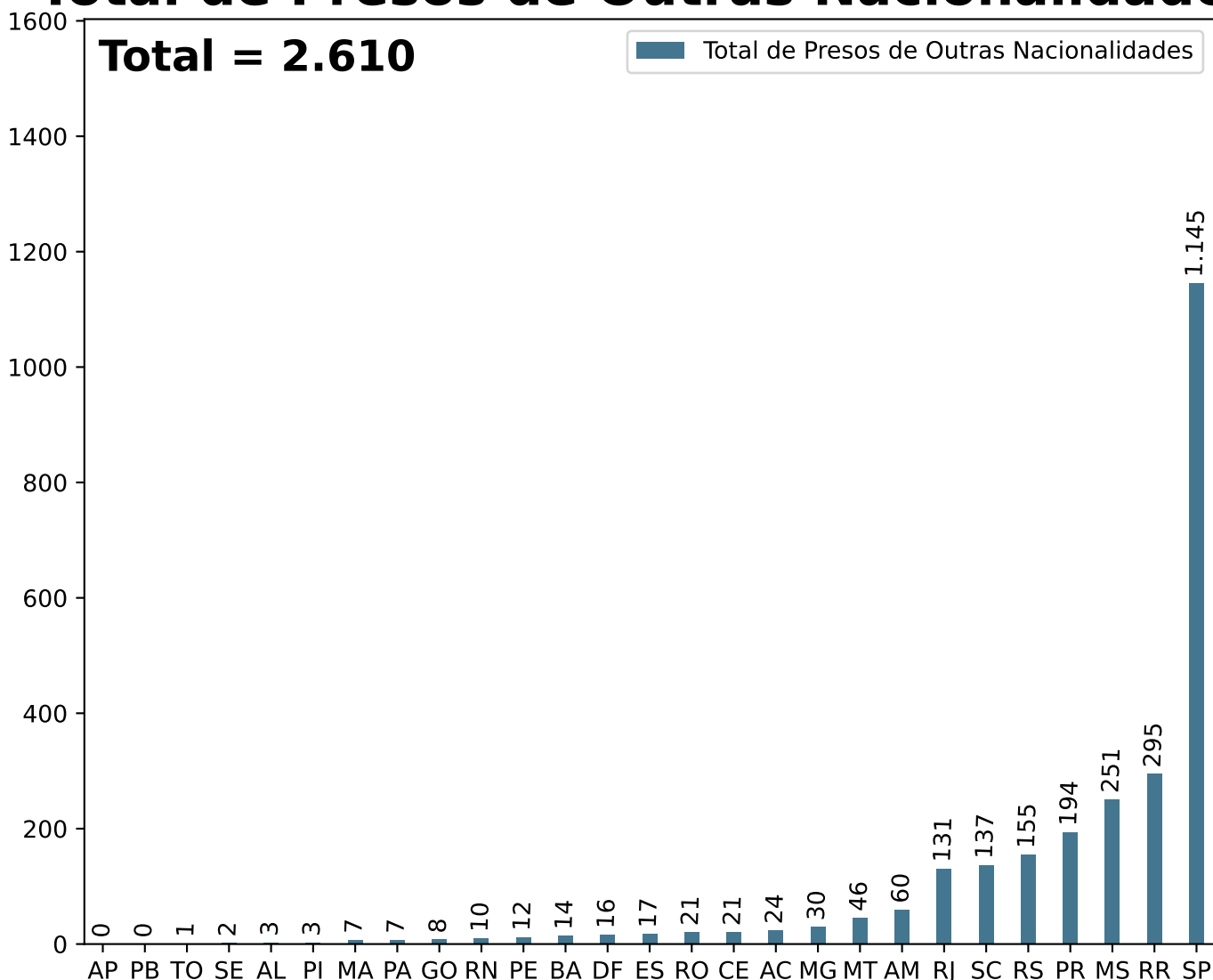


Secretaria Nacional de Políticas Penais Diretoria de Inteligência Penal

Dados Estatísticos do Sistema Penitenciário
16º ciclo SISDEPEN - Período de referência: Janeiro a Junho de 2024

Total de Presos de Outras Nacionalidades em 30/06/2024

Total de Presos de Outras Nacionalidades



*Apenas Celas físicas

*Adicionalmente, no Sistema Penitenciário Federal, são estes os quantitativos:

DF: 5, MS: 1, RO: 0, RN: 0, PR: 2. Total = 8

UF	Total	UF	Total	UF	Total
AC	24	MA	7	RJ	131
AL	3	MG	30	RN	10
AM	60	MS	251	RO	21
AP	0	MT	46	RR	295
BA	14	PA	7	RS	155
CE	21	PB	0	SC	137
DF	16	PE	12	SE	2
ES	17	PI	3	SP	1.145
GO	8	PR	194	TO	1

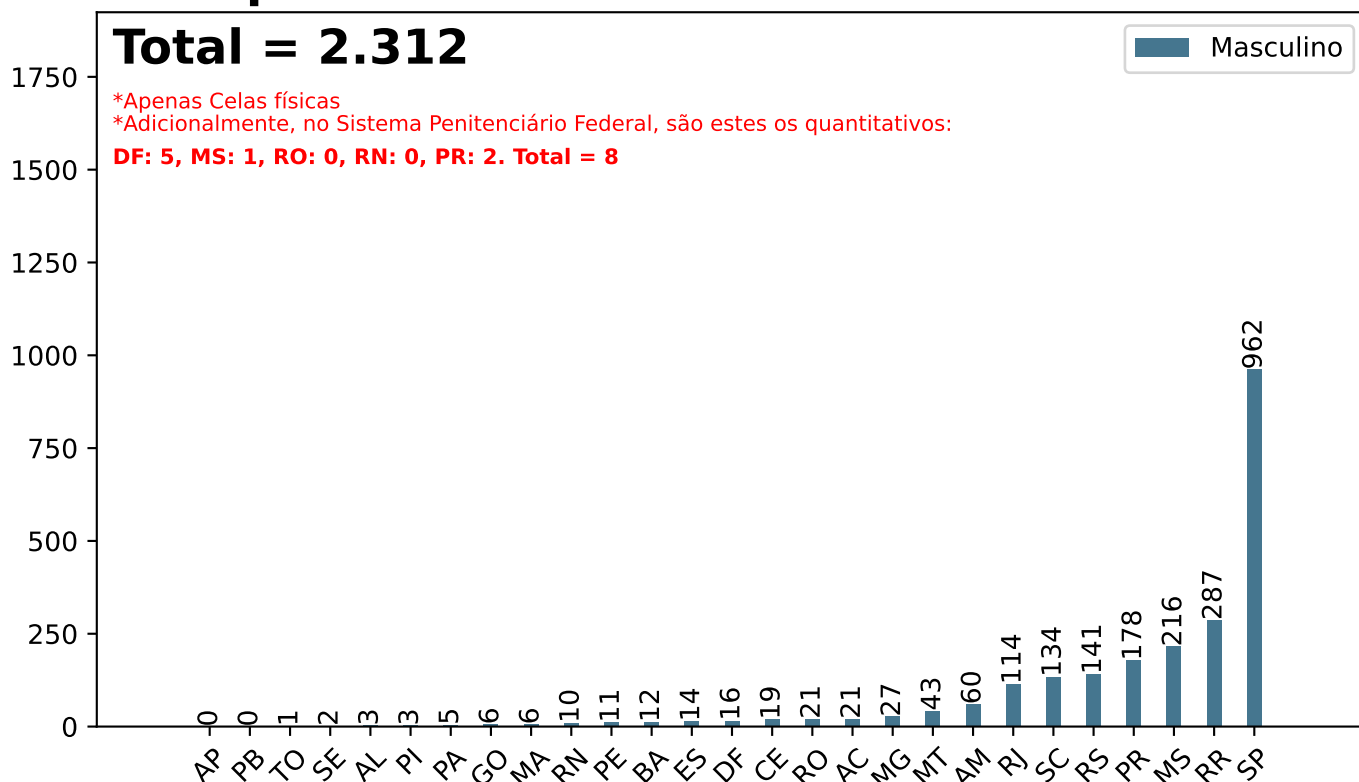
Secretaria Nacional de Políticas Penais Diretoria de Inteligência Penal

Dados Estatísticos do Sistema Penitenciário

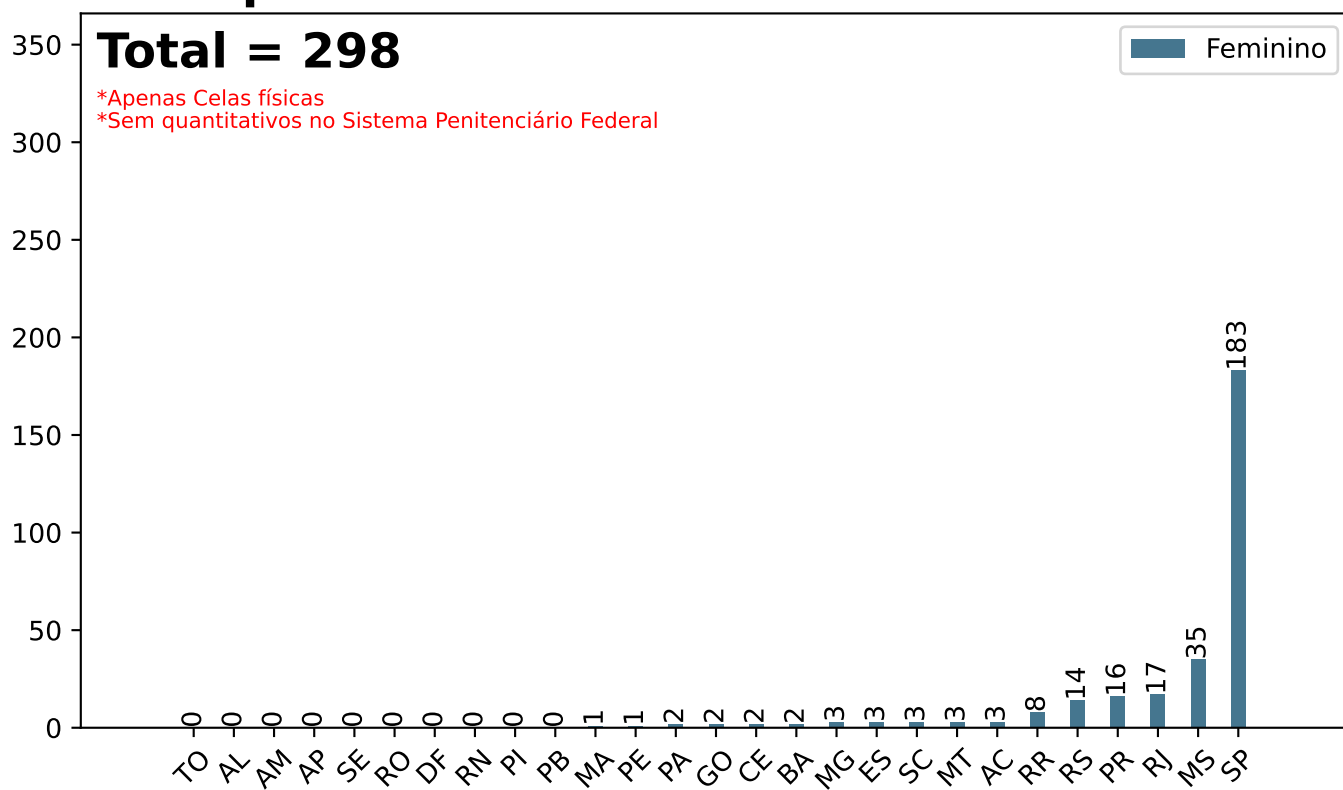
16º ciclo SISDEPEN - Período de referência: Janeiro a Junho de 2024

Total de presos de outras nacionalidades em 30/06/2024

Total de presos de outras nacionalidades - Masculino



Total de presos de outras nacionalidades - Feminino



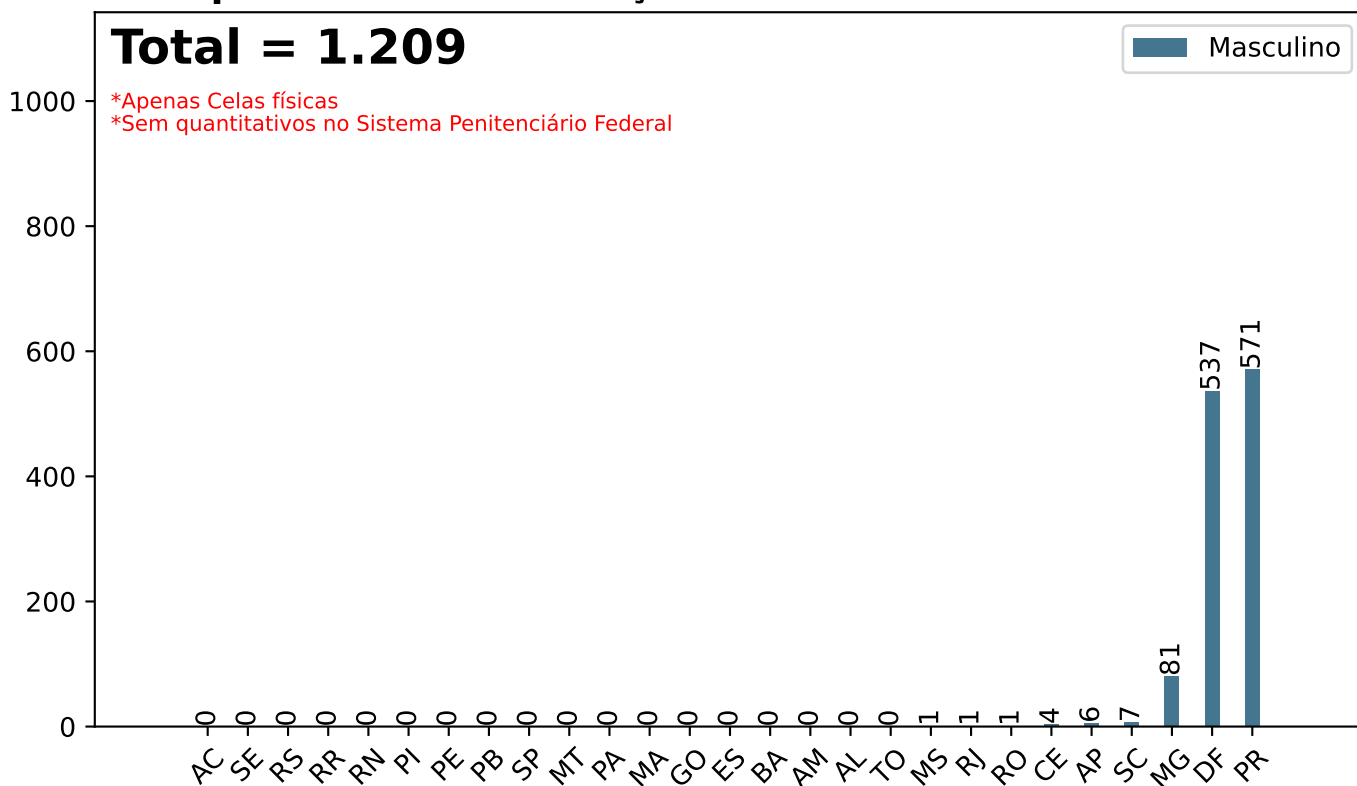
Secretaria Nacional de Políticas Penais Diretoria de Inteligência Penal

Dados Estatísticos do Sistema Penitenciário

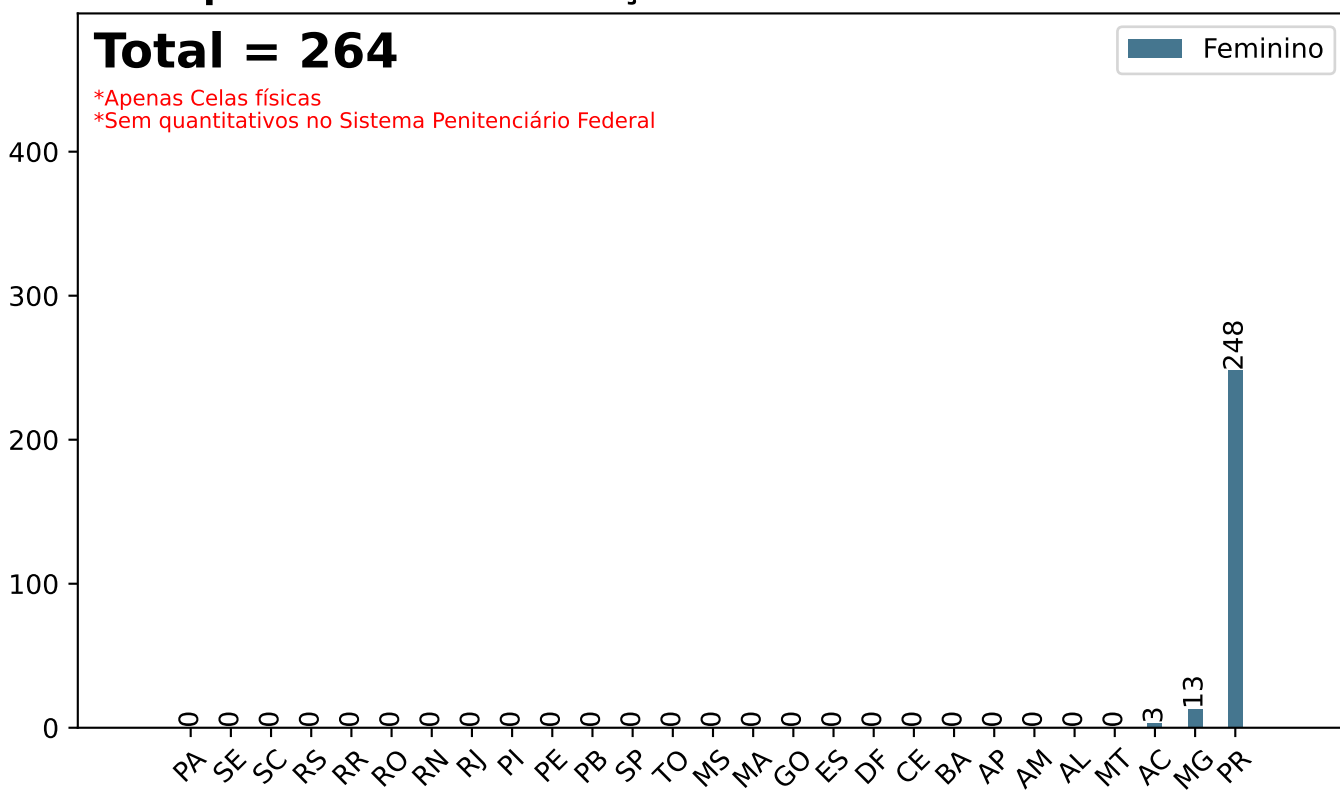
16º ciclo SISDEPEN - Período de referência: Janeiro a Junho de 2024

Total de presos sem informação sobre a nacionalidade em 30/06/2024

Total de presos sem informação sobre a nacionalidade - Masculino



Total de presos sem informação sobre a nacionalidade - Feminino



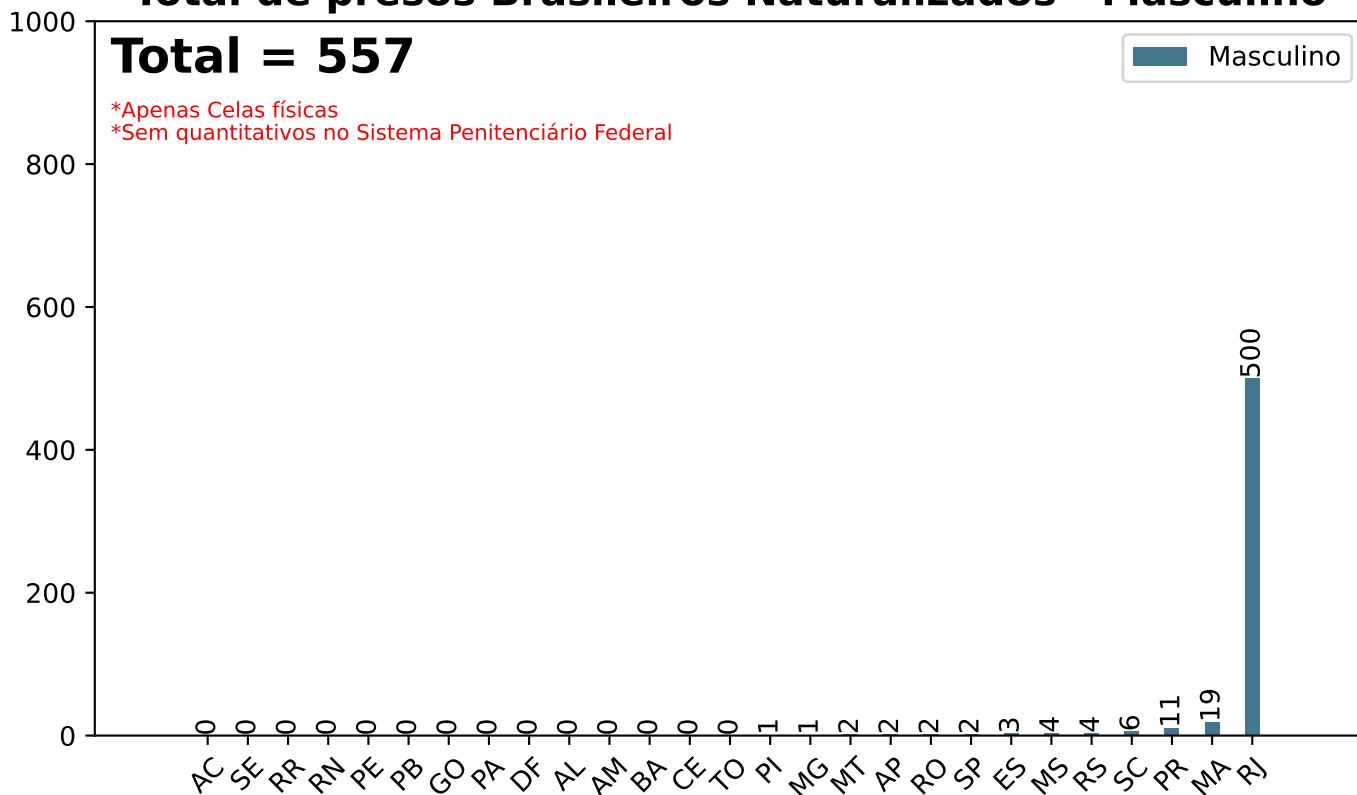
Secretaria Nacional de Políticas Penais Diretoria de Inteligência Penal

Dados Estatísticos do Sistema Penitenciário


16º ciclo SISDEPEN - Período de referência: Janeiro a Junho de 2024

Total de presos Brasileiros Naturalizados em 30/06/2024

Total de presos Brasileiros Naturalizados - Masculino



Total de presos Brasileiros Naturalizados - Feminino



Secretaria Nacional de Políticas Penais Diretoria de Inteligência Penal

16º ciclo SISDEPEN - Período de referência: Janeiro a Junho de 2024

Presos por nacionalidade em 30/06/2024

UF	África do Sul	Albânia	Alemanha	Angola	Argentina	Argélia	Áustria	Austrália	Bangladesh	Benin	Bolívia	Bulgária	Burundi	Bélgica	Cabo Verde
AC	0	0	0	0	1	0	0	0	0	0	4	0	0	0	0
AL	0	0	0	0	0	0	0	0	0	0	0	0	0	1	0
AM	0	0	0	0	0	0	0	0	0	0	0	0	0	0	0
AP	0	0	0	0	0	0	0	0	0	0	0	0	0	0	0
BA	0	0	0	0	1	0	0	0	0	0	0	0	0	0	1
CE	0	0	0	0	0	0	0	0	0	0	2	0	0	1	1
DF	1	0	0	0	0	0	0	0	0	0	0	0	0	1	0
ES	1	0	0	1	2	0	0	0	0	0	0	0	0	0	0
GO	0	0	0	0	0	0	0	0	1	0	6	0	0	0	0
MA	0	0	0	0	1	0	0	0	0	0	1	0	0	0	0
MG	0	0	1	0	0	0	0	0	0	0	1	0	0	0	0
MS	0	0	0	0	2	0	0	0	0	0	96	0	0	0	0
MT	1	0	0	0	0	0	0	0	0	0	22	0	0	0	0
PA	0	0	0	0	0	0	0	0	0	0	0	0	0	0	0
PB	0	0	0	0	0	0	0	0	0	0	0	0	0	0	0
PE	0	0	1	0	0	0	0	0	0	0	0	0	0	0	0
PI	0	0	0	0	1	0	0	0	0	0	0	0	0	0	0
PR	1	0	0	0	14	0	0	0	0	0	0	0	0	0	0
RJ	1	1	4	3	7	0	0	0	0	1	4	0	0	0	0
RN	0	0	0	0	1	0	0	0	0	0	0	0	0	0	0
RO	0	0	0	0	0	0	0	0	0	0	7	0	0	0	0
RR	0	0	0	0	0	0	0	0	0	0	0	0	0	0	0
RS	2	0	0	0	24	0	0	0	0	0	3	0	0	0	0
SC	0	0	0	1	22	0	0	0	0	0	1	0	0	0	0
SE	0	0	0	0	1	0	0	0	0	0	0	0	0	0	0
SP	22	1	3	14	28	1	1	1	2	1	327	1	2	0	1
TO	0	0	0	0	0	0	0	0	0	0	1	0	0	0	0
SPF	0	0	0	0	0	0	0	0	0	0	0	0	0	0	0
Total	29	2	9	19	105	1	1	1	3	2	475	1	2	3	3

*Apenas Celas físicas.

*SPF = Sistema Penitenciário Federal.

Secretaria Nacional de Políticas Penais Diretoria de Inteligência Penal

16º ciclo SISDEPEN - Período de referência: Janeiro a Junho de 2024

Presos por nacionalidade em 30/06/2024

UF	Camarões	Canadá	Chile	China	Colômbia	Coreia do Sul	Cuba	Dominica	E.U.A	Egito	El Salvador	Equador	Eslováquia	Eslovênia	Espanha
AC	0	0	0	0	5	0	0	0	0	0	0	0	0	0	1
AL	0	0	0	0	0	0	0	0	0	0	0	0	0	0	0
AM	0	0	0	0	27	0	0	0	0	0	0	0	0	0	0
AP	0	0	0	0	0	0	0	0	0	0	0	0	0	0	0
BA	0	0	0	0	0	0	0	0	0	0	1	0	0	0	0
CE	0	0	1	0	4	0	0	0	0	0	0	0	0	0	1
DF	1	0	1	0	1	0	0	0	1	0	0	0	0	0	1
ES	0	2	3	0	2	0	0	0	0	1	0	0	0	0	0
GO	0	0	0	0	0	0	0	0	0	0	0	0	0	0	0
MA	0	0	0	0	2	0	0	0	0	0	0	0	0	0	0
MG	0	0	1	0	3	0	0	0	0	0	0	0	0	0	1
MS	0	0	1	0	8	0	0	0	0	0	0	1	0	0	0
MT	0	0	0	0	1	0	1	0	0	1	0	0	0	0	0
PA	0	0	0	0	2	0	0	0	0	0	0	0	0	0	0
PB	0	0	0	0	0	0	0	0	0	0	0	0	0	0	0
PE	0	0	0	0	3	0	1	0	0	0	0	0	0	0	0
PI	0	0	0	0	2	0	0	0	0	0	0	0	0	0	0
PR	0	0	2	0	2	0	0	0	0	0	0	0	0	0	0
RJ	0	0	23	0	23	0	1	0	3	0	0	0	0	1	7
RN	0	0	1	0	0	0	0	0	2	0	0	0	0	0	0
RO	0	0	0	0	0	0	0	0	0	0	0	1	0	0	0
RR	0	0	0	0	5	0	1	0	0	0	0	0	0	0	0
RS	0	0	0	1	2	0	1	0	0	0	0	0	0	0	0
SC	0	0	2	1	4	0	1	0	0	0	0	1	0	0	0
SE	0	0	0	0	0	0	0	0	0	0	0	0	0	0	0
SP	0	2	57	19	121	2	4	1	2	1	0	8	1	0	10
TO	0	0	0	0	0	0	0	0	0	0	0	0	0	0	0
SPF	0	0	0	0	1	0	0	0	0	0	0	0	0	0	0
Total	1	4	92	21	218	2	10	1	8	3	1	11	1	1	21

*Apenas Celas físicas.

*SPF = Sistema Penitenciário Federal.

Secretaria Nacional de Políticas Penais Diretoria de Inteligência Penal

16º ciclo SISDEPEN - Período de referência: Janeiro a Junho de 2024

Presos por nacionalidade em 30/06/2024

UF	Filipinas	Finlândia	França	Gana	Grécia	Guiana	Guiana Francesa	Guiné	Guiné Bissau	Haiti	Honduras	Hungria	Índia	Inglaterra	Irã
AC	0	0	0	0	0	0	0	0	0	0	0	0	0	0	0
AL	0	0	0	0	0	0	0	0	0	0	0	0	0	0	0
AM	0	0	0	0	0	1	0	0	0	1	0	0	0	0	0
AP	0	0	0	0	0	0	0	0	0	0	0	0	0	0	0
BA	0	1	1	0	0	0	0	0	0	0	0	0	0	1	0
CE	0	0	0	1	0	0	0	0	0	1	1	0	0	0	0
DF	0	0	1	0	0	0	0	0	1	1	0	0	0	0	0
ES	0	0	0	0	0	0	0	0	0	0	0	0	0	0	0
GO	0	0	0	0	0	0	0	0	0	0	0	0	0	0	0
MA	0	0	0	0	0	0	0	0	0	0	0	0	0	0	0
MG	0	0	1	0	0	0	0	0	0	3	0	0	0	0	0
MS	0	0	0	0	0	0	0	0	0	5	0	0	0	0	0
MT	0	0	0	0	0	0	0	0	0	1	0	0	0	0	0
PA	0	0	0	0	0	0	2	0	0	0	0	0	0	0	0
PB	0	0	0	0	0	0	0	0	0	0	0	0	0	0	0
PE	0	0	0	0	0	0	0	0	0	0	0	0	0	0	0
PI	0	0	0	0	0	0	0	0	0	0	0	0	0	0	0
PR	0	0	0	0	0	0	0	0	1	6	0	0	0	0	0
RJ	0	0	1	1	0	0	0	0	0	0	0	2	0	0	0
RN	0	0	0	0	0	0	0	0	0	0	0	0	0	0	0
RO	0	0	0	0	0	0	0	0	0	1	0	0	0	0	0
RR	0	0	0	0	0	7	0	0	0	0	0	0	0	0	0
RS	0	0	1	0	0	0	0	0	0	4	0	0	1	0	0
SC	0	0	0	0	0	0	0	0	0	12	0	0	0	2	0
SE	0	0	0	0	0	0	0	0	0	0	0	0	0	0	0
SP	3	0	2	1	2	3	0	1	8	17	1	4	0	1	0
TO	0	0	0	0	0	0	0	0	0	0	0	0	0	0	0
SPF	0	0	0	0	0	0	0	0	0	0	0	0	0	0	1
Total	3	1	7	3	2	11	2	1	10	52	2	6	1	4	1

*Apenas Celas físicas.

*SPF = Sistema Penitenciário Federal.

Secretaria Nacional de Políticas Penais Diretoria de Inteligência Penal

16º ciclo SISDEPEN - Período de referência: Janeiro a Junho de 2024

Presos por nacionalidade em 30/06/2024

UF	Islândia	Israel	Itália	Jamaica	Japão	Jordânia	Letônia	Libéria	Líbano	Mali	Malásia	Marrocos	Moldávia	Moçambique	México
AC	0	0	0	0	0	0	0	0	0	0	0	0	0	0	0
AL	0	0	1	0	0	0	0	0	0	0	0	0	0	0	0
AM	0	0	0	0	0	0	0	0	0	0	0	0	0	0	0
AP	0	0	0	0	0	0	0	0	0	0	0	0	0	0	0
BA	0	0	2	0	0	0	0	0	0	0	0	0	0	0	0
CE	0	0	0	0	0	0	1	0	1	0	0	0	0	0	0
DF	0	0	0	0	0	0	0	0	0	0	0	0	0	0	1
ES	0	0	0	0	0	0	0	0	0	0	0	0	0	0	1
GO	0	0	0	0	0	0	0	0	0	0	0	0	0	0	0
MA	0	0	0	0	0	0	0	0	0	0	0	0	0	0	0
MG	0	0	0	0	0	0	0	0	0	0	0	1	0	0	2
MS	0	0	0	1	1	0	0	0	0	0	0	0	0	0	1
MT	0	0	0	0	0	0	0	0	0	0	0	0	0	0	0
PA	0	0	0	0	0	0	0	0	0	0	0	1	0	0	0
PB	0	0	0	0	0	0	0	0	0	0	0	0	0	0	0
PE	0	0	0	0	0	0	0	0	0	0	0	0	0	0	0
PI	0	0	0	0	0	0	0	0	0	0	0	0	0	0	0
PR	0	0	1	0	0	0	0	0	3	0	0	1	0	0	0
RJ	1	1	1	0	0	0	0	0	0	0	1	0	0	0	1
RN	0	0	3	0	0	0	0	0	0	0	0	0	0	0	0
RO	0	0	0	0	0	0	0	0	0	0	0	0	0	0	0
RR	0	0	0	0	0	0	0	0	0	0	0	0	0	0	0
RS	0	1	0	0	0	1	0	0	0	0	0	1	0	0	0
SC	0	0	2	0	0	0	0	0	0	0	0	1	0	0	0
SE	0	0	0	0	0	0	0	0	0	0	0	0	0	0	0
SP	0	1	3	0	3	0	6	2	6	1	4	4	1	7	11
TO	0	0	0	0	0	0	0	0	0	0	0	0	0	0	0
SPF	0	0	2	0	0	0	0	0	0	0	0	0	0	0	0
Total	1	3	15	1	4	1	7	2	10	1	5	9	1	7	17

*Apenas Celas físicas.

*SPF = Sistema Penitenciário Federal.

Secretaria Nacional de Políticas Penais Diretoria de Inteligência Penal

16º ciclo SISDEPEN - Período de referência: Janeiro a Junho de 2024

Presos por nacionalidade em 30/06/2024

UF	Namíbia	Nicarágua	Nigéria	Nova Zelândia	Paraguai	Países Baixos/ Holanda	Peru	Polônia	Portugal	República Dominicana	República do Congo	Rússia	Senegal	Serra Leoa	Suriname
AC	0	0	0	0	0	0	10	0	1	0	0	0	0	1	0
AL	0	0	0	0	0	0	0	0	0	0	0	0	0	0	0
AM	0	0	0	0	0	0	12	0	1	0	0	0	0	0	0
AP	0	0	0	0	0	0	0	0	0	0	0	0	0	0	0
BA	0	0	0	0	0	0	1	0	0	1	0	0	1	0	0
CE	0	0	0	0	1	0	2	0	3	0	0	0	0	0	0
DF	0	0	0	0	1	0	0	0	1	0	0	0	0	0	0
ES	0	0	0	0	1	0	1	0	0	0	0	0	0	0	0
GO	0	0	0	0	1	0	0	0	0	0	0	0	0	0	0
MA	0	0	0	0	1	0	0	0	1	0	0	0	0	0	0
MG	0	0	1	0	4	0	3	0	1	0	0	0	0	0	0
MS	0	0	1	0	117	1	2	0	0	0	0	0	0	0	0
MT	0	0	0	0	4	0	0	0	0	0	0	0	0	0	0
PA	0	0	0	0	0	0	1	0	0	0	0	0	0	0	0
PB	0	0	0	0	0	0	0	0	0	0	0	0	0	0	0
PE	0	0	0	0	1	0	0	0	3	0	0	0	0	0	0
PI	0	0	0	0	0	0	0	0	0	0	0	0	0	0	0
PR	0	0	0	0	145	0	1	0	3	0	0	0	0	0	0
RJ	0	0	1	0	7	4	14	1	7	0	0	1	0	0	1
RN	0	0	0	0	0	0	0	0	0	0	0	0	0	0	0
RO	0	0	1	0	1	0	3	0	0	0	0	0	0	0	0
RR	0	0	1	0	0	0	0	0	1	0	0	0	0	0	1
RS	0	0	0	0	13	0	2	0	0	1	0	0	0	0	0
SC	0	0	1	0	29	0	1	0	1	0	0	0	0	0	0
SE	0	0	0	0	0	0	0	0	0	0	0	0	0	0	0
SP	6	1	105	1	102	2	80	0	19	4	4	3	6	2	1
TO	0	0	0	0	0	0	0	0	0	0	0	0	0	0	0
SPF	0	0	0	0	1	1	0	0	0	0	0	1	0	0	0
Total	6	1	111	1	429	8	133	1	42	6	4	5	7	3	3

*Apenas Celas físicas.

*SPF = Sistema Penitenciário Federal.

Secretaria Nacional de Políticas Penais Diretoria de Inteligência Penal

16º ciclo SISDEPEN - Período de referência: Janeiro a Junho de 2024

Presos por nacionalidade em 30/06/2024

UF	Suíça	Sérvia	Síria	Tanzânia	Togo	Trindade e Tobago	Tunísia	Turquia	Ucrânia	Uganda	Uruguai	Venezuela
AC	0	0	0	0	0	0	0	0	0	0	0	1
AL	0	0	0	0	0	0	0	0	0	0	0	1
AM	0	0	0	0	0	0	0	0	0	0	0	18
AP	0	0	0	0	0	0	0	0	0	0	0	0
BA	0	0	0	0	0	0	0	0	1	0	2	0
CE	0	0	0	0	0	0	0	0	0	0	0	0
DF	0	0	0	0	0	0	0	0	0	0	0	3
ES	0	0	0	0	0	0	0	0	0	0	0	2
GO	0	0	0	0	0	0	0	0	0	0	0	0
MA	0	0	0	0	0	0	0	0	0	0	0	1
MG	0	0	0	0	0	0	0	0	0	0	0	7
MS	0	0	0	0	0	0	0	0	0	0	2	12
MT	0	0	0	0	0	0	0	0	0	0	0	15
PA	0	0	0	0	0	0	0	0	0	0	0	1
PB	0	0	0	0	0	0	0	0	0	0	0	0
PE	0	0	0	0	0	0	0	0	0	0	0	3
PI	0	0	0	0	0	0	0	0	0	0	0	0
PR	0	0	0	0	0	0	0	0	0	0	1	13
RJ	0	0	0	0	1	0	0	0	0	0	3	3
RN	0	0	0	0	0	0	0	0	0	0	0	3
RO	0	0	0	0	0	0	0	0	0	0	0	7
RR	0	0	0	0	0	0	0	0	0	0	0	279
RS	0	0	0	0	0	0	0	0	0	0	72	25
SC	0	0	0	0	0	0	0	0	0	0	10	45
SE	0	0	0	0	0	0	0	0	0	0	0	1
SP	1	1	1	21	1	1	1	4	2	1	9	41
TO	0	0	0	0	0	0	0	0	0	0	0	0
SPF	0	1	0	0	0	0	0	0	0	0	0	0
Total	1	2	1	21	2	1	1	4	3	1	99	481

*Apenas Celas físicas.

*SPF = Sistema Penitenciário Federal.

Secretaria Nacional de Políticas Penais Diretoria de Inteligência Penal

16º ciclo SISDEPEN - Período de referência: Janeiro a Junho de 2024

Presos por faixa etária em 30/06/2024

18 a 24 anos

25 a 29 anos

30 a 34 anos

35 a 45 anos

46 a 60 anos

61 a 70 anos

Mais de 70 anos

Idade não informada

UF	18 a 24 anos			25 a 29 anos			30 a 34 anos			35 a 45 anos			46 a 60 anos			61 a 70 anos			Mais de 70 anos			Idade não informada		
	Masculino	Feminino	Total	Masculino	Feminino	Total	Masculino	Feminino	Total	Masculino	Feminino	Total	Masculino	Feminino	Total	Masculino	Feminino	Total	Masculino	Feminino	Total	Masculino	Feminino	Total
AC	1.394	46	1.440	1.457	69	1.526	1.028	38	1.066	1.085	39	1.124	310	12	322	41	0	41	16	0	16	36	2	38
AL	941	23	964	1.282	38	1.320	974	33	1.007	1.194	39	1.233	520	16	536	105	2	107	27	0	27	0	0	0
AM	938	35	973	1.289	34	1.323	1.063	33	1.096	1.101	37	1.138	410	20	430	91	2	93	16	0	16	0	0	0
AP	536	23	559	837	24	861	533	17	550	659	29	688	182	10	192	17	0	17	0	0	0	0	0	0
BA	2.439	75	2.514	2.987	77	3.064	2.428	68	2.496	2.906	99	3.005	1.347	44	1.391	230	4	234	50	1	51	513	0	513
CE	4.227	179	4.406	5.253	223	5.476	4.129	146	4.275	4.870	236	5.106	1.955	94	2.049	322	10	332	92	3	95	0	0	0
DF	2.026	67	2.093	3.445	143	3.588	3.158	134	3.292	4.637	162	4.799	1.801	63	1.864	300	8	308	0	2	2	0	0	0
ES	3.871	159	4.030	5.421	244	5.665	4.156	235	4.391	5.185	249	5.434	1.904	120	2.024	372	16	388	89	0	89	1.343	0	1.343
GO	2.473	115	2.588	4.401	222	4.623	4.070	179	4.249	5.246	219	5.465	2.154	104	2.258	426	9	435	86	3	89	647	10	657
MA	2.698	82	2.780	2.764	73	2.837	2.026	51	2.077	2.765	108	2.873	1.044	55	1.099	171	5	176	37	0	37	9	4	13
MG	9.989	356	10.345	14.246	522	14.768	12.926	479	13.405	18.001	907	18.908	6.523	345	6.868	974	37	1.011	175	4	179	51	10	61
MS	2.007	177	2.184	3.238	221	3.459	3.253	242	3.495	4.993	359	5.352	2.039	124	2.163	415	15	430	33	1	34	31	1	32
MT	2.296	194	2.490	2.543	171	2.714	2.111	140	2.251	2.990	180	3.170	1.250	65	1.315	270	6	276	11	0	11	0	0	0
PA	3.965	217	4.182	4.025	214	4.239	3.104	124	3.228	2.611	112	2.723	1.284	29	1.313	381	7	388	37	0	37	36	3	39
PB	2.201	75	2.276	2.888	126	3.014	2.150	147	2.297	2.958	193	3.151	1.197	67	1.264	231	12	243	48	4	52	36	0	36
PE	5.582	173	5.755	6.700	228	6.928	5.326	172	5.498	6.119	264	6.383	2.241	102	2.343	380	13	393	115	1	116	210	0	210
PI	1.469	54	1.523	1.612	55	1.667	1.149	42	1.191	1.644	78	1.722	629	27	656	128	1	129	17	0	17	74	0	74
PR	4.699	285	4.984	7.718	366	8.084	6.862	371	7.233	8.852	498	9.350	3.890	215	4.105	809	42	851	194	4	198	6.335	472	6.807
RJ	9.984	270	10.254	11.125	297	11.422	8.795	307	9.102	9.849	463	10.312	4.308	280	4.588	1.032	36	1.068	244	1	245	292	0	292
RN	1.326	45	1.371	1.734	86	1.820	1.429	53	1.482	1.704	96	1.800	615	38	653	90	6	96	23	0	23	0	0	0
RO	1.081	45	1.126	1.395	61	1.456	1.361	39	1.400	1.880	87	1.967	765	27	792	121	3	124	25	0	25	178	42	220
RR	379	21	400	733	32	765	589	32	621	791	48	839	358	27	385	112	0	112	4	0	4	0	0	0
RS	4.969	243	5.212	7.181	339	7.520	6.607	331	6.938	10.357	514	10.871	4.032	244	4.276	685	33	718	171	3	174	12	0	12
SC	3.786	227	4.013	5.304	252	5.556	5.015	237	5.252	7.194	414	7.608	3.080	201	3.281	543	21	564	142	1	143	8	0	8
SE	1.044	36	1.080	1.586	44	1.630	1.214	47	1.261	1.513	53	1.566	555	44	599	93	1	94	6	0	6	14	0	14
SP	33.438	1.199	34.637	40.820	1.670	42.490	37.428	1.631	39.059	54.220	2.964	57.184	21.192	1.258	22.450	3.171	158	3.329	784	17	801	227	0	227
TO	643	21	664	808	27	835	593	21	614	730	24	754	347	8	355	64	0	64	25	0	25	137	0	137
SPF	1	0	1	14	0	14	86	0	86	260	0	260	133	0	133	11	0	11	0	0	0	14	0	14
Total	110.402	4.442	114.844	142.806	5.858	148.664	123.563	5.349	128.912	166.314	8.471	174.785	66.065	3.639	69.704	11.585	447	12.032	2.467	45	2.512	10.203	544	10.747

*Apenas Celas físicas.

*SPF = Sistema Penitenciário Federal.

Secretaria Nacional de Políticas Penais Diretoria de Inteligência Penal

16º ciclo SISDEPEN - Período de referência: Janeiro a Junho de 2024

Presos por cor de pele/raça/etnia em 30/06/2024

UF	Branco			Preto			Pardo			Amarelo			Indígena			Não informado		
	Masculino	Feminino	Total	Masculino	Feminino	Total	Masculino	Feminino	Total	Masculino	Feminino	Total	Masculino	Feminino	Total	Masculino	Feminino	Total
AC	376	18	394	432	13	445	4.449	169	4.618	63	1	64	45	0	45	2	4	6
AL	1.508	22	1.530	856	16	872	2.629	113	2.742	0	0	0	18	0	18	32	0	32
AM	464	5	469	324	10	334	4.016	145	4.161	19	0	19	85	1	86	0	0	0
AP	267	9	276	523	16	539	1.878	76	1.954	6	0	6	0	0	0	90	2	92
BA	1.182	38	1.220	2.857	76	2.933	8.122	254	8.376	30	0	30	17	0	17	681	0	681
CE	2.411	80	2.491	2.117	102	2.219	16.032	707	16.739	124	2	126	31	0	31	116	0	116
DF	2.337	92	2.429	2.909	117	3.026	8.533	357	8.890	47	4	51	7	0	7	1.488	0	1.488
ES	3.392	197	3.589	4.932	215	5.147	12.832	512	13.344	214	0	214	23	0	23	720	99	819
GO	4.179	215	4.394	3.921	147	4.068	10.505	482	10.987	98	2	100	4	0	4	789	15	804
MA	1.336	52	1.388	2.206	44	2.250	7.560	273	7.833	206	8	214	16	0	16	188	1	189
MG	14.237	651	14.888	15.580	586	16.166	30.480	1.218	31.698	845	39	884	40	6	46	1.784	79	1.863
MS	4.415	305	4.720	1.626	108	1.734	8.226	672	8.898	45	4	49	396	35	431	611	16	627
MT	2.317	149	2.466	1.941	118	2.059	6.911	474	7.385	106	7	113	23	2	25	149	6	155
PA	3.025	179	3.204	3.761	86	3.847	8.106	439	8.545	430	0	430	14	2	16	107	0	107
PB	2.393	97	2.490	1.550	97	1.647	7.639	430	8.069	79	0	79	10	0	10	38	0	38
PE	3.220	131	3.351	4.815	137	4.952	18.276	661	18.937	108	6	114	41	2	43	43	16	59
PI	912	28	940	1.059	44	1.103	3.718	185	3.903	14	0	14	0	0	0	1.015	0	1.015
PR	9.933	680	10.613	1.964	108	2.072	6.899	563	7.462	116	13	129	28	3	31	20.512	792	21.304
RJ	8.565	485	9.050	10.290	372	10.662	16.679	706	17.385	251	0	251	11	2	13	3.966	89	4.055
RN	1.271	59	1.330	968	46	1.014	4.667	219	4.886	10	0	10	5	0	5	0	0	0
RO	1.013	48	1.061	868	53	921	4.137	151	4.288	31	0	31	36	1	37	299	41	340
RR	283	10	293	438	10	448	1.999	103	2.102	4	0	4	174	15	189	65	8	73
RS	21.885	1.112	22.997	4.463	197	4.660	7.216	354	7.570	229	27	256	190	9	199	2	0	2
SC	14.908	830	15.738	2.172	96	2.268	7.467	399	7.866	412	15	427	106	12	118	4	0	4
SE	512	23	535	615	27	642	3.848	171	4.019	57	0	57	2	0	2	50	4	54
SP	71.318	3.527	74.845	26.001	953	26.954	91.538	4.331	95.869	2.180	85	2.265	9	1	10	234	0	234
TO	498	12	510	725	25	750	1.971	86	2.057	24	1	25	14	0	14	89	0	89
SPF	173	0	173	67	0	67	238	0	238	1	0	1	0	0	0	40	0	40
Total	178.330	9.054	187.384	99.980	3.819	103.799	306.571	14.250	320.821	5.749	214	5.963	1.345	91	1.436	33.114	1.172	34.286

*Apenas Celas físicas.

*SPF = Sistema Penitenciário Federal.

Secretaria Nacional de Políticas Penais Diretoria de Inteligência Penal

16º ciclo SISDEPEN - Período de referência: Janeiro a Junho de 2024

Presos por procedência (endereço antes da entrada no sistema prisional) em 30/06/2024

Área urbana- Municípios do interior

Área Urbana - Municípios em regiões metropolitanas

Zona Rural

UF	Masculino	Feminino	Total	Masculino	Feminino	Total	Masculino	Feminino	Total
AC	1.481	93	1.574	355	101	456	301	10	311
AL	1.735	63	1.798	2.870	75	2.945	438	13	451
AM	1.334	50	1.384	2.890	100	2.990	67	3	70
AP	0	0	0	16	0	16	0	0	0
BA	6.762	281	7.043	2.623	26	2.649	724	11	735
CE	756	135	891	2.321	61	2.382	421	12	433
DF	0	0	0	0	0	0	0	0	0
ES	5.028	91	5.119	3.557	401	3.958	1.293	44	1.337
GO	3.830	286	4.116	375	11	386	275	10	285
MA	7.745	292	8.037	2.584	59	2.643	1.185	27	1.212
MG	4.401	169	4.570	55.293	2.284	57.577	3.259	126	3.385
MS	2.824	656	3.480	2.991	132	3.123	61	2	63
MT	419	169	588	112	0	112	46	0	46
PA	8.807	452	9.259	4.536	199	4.735	2.100	55	2.155
PB	3.534	230	3.764	1.293	139	1.432	931	7	938
PE	6.190	371	6.561	1.453	471	1.924	738	72	810
PI	2.053	57	2.110	1.609	198	1.807	418	2	420
PR	20.178	1.278	21.456	2.684	130	2.814	1.492	31	1.523
RJ	866	11	877	3.186	15	3.201	365	0	365
RN	107	8	115	1.292	64	1.356	72	0	72
RO	3.946	224	4.170	2.722	78	2.800	138	2	140
RR	46	0	46	73	0	73	81	0	81
RS	1.010	45	1.055	8.113	914	9.027	87	2	89
SC	1.689	67	1.756	643	34	677	56	0	56
SE	354	0	354	391	0	391	0	0	0
SP	95.182	4.711	99.893	76.141	4.115	80.256	3.305	77	3.382
TO	883	69	952	873	46	919	219	9	228
SPF	6	0	6	46	0	46	1	0	1
Total	181.166	9.808	190.974	181.042	9.653	190.695	18.073	515	18.588

*Apenas Celas físicas.

*SPF = Sistema Penitenciário Federal.

SISDEPEN - DIPEN/SENAPPEN - PRESOS EM CELA FÍSICA

Secretaria Nacional de Políticas Penais Diretoria de Inteligência Penal

16º ciclo SISDEPEN - Período de referência: Janeiro a Junho de 2024

Presos por Estado Civil em 30/06/2024

UF	Solteiro/a			União estável/amasiado			Casado/a			Separado/a judicialmente			Divorciado/a			Viúvo/a			Não informado		
	Masculino	Feminino	Total	Masculino	Feminino	Total	Masculino	Feminino	Total	Masculino	Feminino	Total	Masculino	Feminino	Total	Masculino	Feminino	Total	Masculino	Feminino	Total
AC	2.945	106	3.051	1.252	52	1.304	461	29	490	6	0	6	24	1	25	14	5	19	96	13	109
AL	2.034	79	2.113	2.086	45	2.131	644	17	661	0	1	1	213	6	219	16	3	19	50	0	50
AM	2.524	110	2.634	1.601	4	1.605	722	40	762	3	0	3	38	3	41	20	4	24	0	0	0
AP	1.023	63	1.086	1.518	22	1.540	121	5	126	2	0	2	12	0	12	2	1	3	86	12	98
BA	8.754	238	8.992	2.116	84	2.200	865	34	899	73	0	73	82	1	83	38	11	49	972	0	972
CE	14.540	652	15.192	3.738	130	3.868	2.007	64	2.071	180	6	186	213	18	231	76	21	97	94	0	94
DF	10.294	444	10.738	1.930	56	1.986	1.433	38	1.471	5	0	5	431	20	451	87	8	95	1.187	13	1.200
ES	6.317	613	6.930	2.874	185	3.059	1.444	87	1.531	275	8	283	457	23	480	157	15	172	3.876	92	3.968
GO	12.088	575	12.663	3.264	132	3.396	2.295	98	2.393	446	4	450	445	19	464	143	19	162	663	14	677
MA	7.134	204	7.338	2.759	81	2.840	545	23	568	109	3	112	59	3	62	41	8	49	867	56	923
MG	42.205	1.655	43.860	9.452	346	9.798	6.304	280	6.584	467	21	488	1.024	86	1.110	279	57	336	3.222	147	3.369
MS	7.078	655	7.733	5.887	327	6.214	1.677	93	1.770	87	1	88	330	37	367	80	21	101	186	6	192
MT	6.245	403	6.648	2.340	241	2.581	1.686	79	1.765	189	10	199	214	8	222	69	15	84	341	0	341
PA	6.317	324	6.641	4.922	291	5.213	2.619	74	2.693	417	0	417	444	1	445	122	7	129	602	9	611
PB	5.649	438	6.087	4.021	114	4.135	1.455	41	1.496	128	3	131	189	15	204	78	13	91	189	0	189
PE	13.846	725	14.571	8.735	129	8.864	1.883	55	1.938	103	3	106	258	24	282	136	17	153	152	0	152
PI	3.704	160	3.864	1.473	63	1.536	564	13	577	63	3	66	68	4	72	42	4	46	808	10	818
PR	10.849	672	11.521	3.778	159	3.937	2.392	164	2.556	291	39	330	306	33	339	90	37	127	21.731	1.071	22.802
RJ	30.175	1.382	31.557	1.651	59	1.710	1.372	53	1.425	198	2	200	264	22	286	119	11	130	3.249	125	3.374
RN	3.754	211	3.965	2.382	80	2.462	661	27	688	35	1	36	60	1	61	29	4	33	0	0	0
RO	3.615	112	3.727	1.693	93	1.786	732	50	782	26	0	26	165	4	169	22	4	26	553	41	594
RR	1.652	100	1.752	637	22	659	539	15	554	0	0	0	66	2	68	21	9	30	51	12	63
RS	22.281	1.118	23.399	7.901	323	8.224	2.665	153	2.818	652	35	687	370	44	414	145	34	179	0	0	0
SC	13.870	685	14.555	6.398	373	6.771	2.888	164	3.052	734	43	777	467	45	512	153	34	187	564	7	571
SE	3.214	133	3.347	2.000	66	2.066	488	11	499	11	5	16	49	0	49	14	4	18	249	6	255
SP	89.286	4.896	94.182	65.871	2.691	68.562	17.420	677	18.097	1.561	53	1.614	4.586	390	4.976	1.228	186	1.414	10.263	4	10.267
TO	1.814	70	1.884	918	17	935	443	6	449	37	0	37	67	4	71	13	4	17	138	0	138
SPF	107	0	107	170	0	170	178	0	178	5	0	5	11	0	11	4	0	4	44	0	44
Total	333.314	16.823	350.137	153.367	6.185	159.552	56.503	2.390	58.893	6.103	241	6.344	10.912	814	11.726	3.238	556	3.794	50.233	1.638	51.871

*Apenas Celas físicas.

*SPF = Sistema Penitenciário Federal.

Secretaria Nacional de Políticas Penais Diretoria de Inteligência Penal

16º ciclo SISDEPEN - Período de referência: Janeiro a Junho de 2024

Presos por grau de instrução (escolaridade) em 30/06/2024

UF	Analfabeto			Alfabetizado			Fundamental Incompleto			Fundamental Completo			Médio Incompleto			Médio Completo			Superior Incompleto			Superior Completo			Acima de Superior Completo			Não informado		
	Masculino	Feminino	Total	Masculino	Feminino	Total	Masculino	Feminino	Total	Masculino	Feminino	Total	Masculino	Feminino	Total	Masculino	Feminino	Total	Masculino	Feminino	Total	Masculino	Feminino	Total	Masculino	Feminino	Total	Masculino	Feminino	Total
AC	341	6	347	312	9	321	2.766	91	2.857	515	14	529	865	52	917	469	20	489	55	2	57	25	1	26	1	0	1	18	11	29
AL	193	0	193	786	26	812	2.803	66	2.869	171	11	182	481	22	503	433	22	455	60	3	63	46	1	47	1	0	1	69	0	69
AM	0	0	0	93	2	95	3.089	53	3.142	224	7	231	687	32	719	661	51	712	95	13	108	55	3	58	4	0	4	0	0	0
AP	52	1	53	23	1	24	1.495	47	1.542	182	5	187	499	20	519	377	14	391	57	5	62	30	1	31	0	0	0	49	9	58
BA	626	17	643	1.122	20	1.142	6.587	176	6.763	1.038	18	1.056	1.397	64	1.461	1.101	61	1.162	139	7	146	78	5	83	5	0	5	807	0	807
CE	1.098	22	1.120	3.647	99	3.746	8.282	340	8.622	2.178	95	2.273	2.839	142	2.981	2.397	162	2.559	158	15	173	102	14	116	13	2	15	134	0	134
DF	81	1	82	332	1	333	6.034	239	6.273	2.327	36	2.363	2.169	123	2.292	3.219	128	3.347	322	25	347	191	24	215	9	0	9	683	2	685
ES	171	9	180	92	85	177	8.474	306	8.780	2.944	93	3.037	2.598	193	2.791	3.794	227	4.021	217	31	248	93	15	108	8	0	8	3.284	64	3.348
GO	437	32	469	586	3	589	8.384	297	8.681	2.651	115	2.766	3.693	193	3.886	2.273	145	2.418	217	28	245	172	22	194	12	2	14	1.079	23	1.102
MA	1	0	1	302	12	314	7.343	206	7.549	387	13	400	2.026	71	2.097	521	34	555	294	27	321	79	7	86	1	0	1	560	8	568
MG	1.242	33	1.275	2.924	86	3.010	32.025	1.128	33.153	7.300	258	7.558	9.336	368	9.704	6.442	464	6.906	565	58	623	367	48	415	29	10	39	2.740	122	2.862
MS	323	16	339	218	6	224	8.763	596	9.359	1.281	105	1.386	2.262	192	2.454	1.785	161	1.946	311	40	351	202	23	225	7	0	7	141	2	143
MT	293	9	302	91	0	91	4.286	254	4.540	1.121	53	1.174	3.372	246	3.618	1.530	144	1.674	202	33	235	149	14	163	10	3	13	30	0	30
PA	1.413	24	1.437	1.620	49	1.669	4.972	151	5.123	2.858	78	2.936	2.203	98	2.301	1.687	110	1.797	380	6	386	154	5	159	4	11	15	152	174	326
PB	965	30	995	1.461	34	1.495	5.690	277	5.967	1.213	74	1.287	1.230	90	1.320	867	91	958	147	14	161	92	14	106	5	0	5	39	0	39
PE	1.890	42	1.932	1.481	17	1.498	12.972	505	13.477	2.330	51	2.381	3.672	164	3.836	2.377	144	2.521	212	11	223	103	18	121	2	0	2	1.505	1	1.506
PI	646	15	661	150	9	159	3.006	134	3.140	676	24	700	854	37	891	481	22	503	68	5	73	51	3	54	3	0	3	787	8	795
PR	230	10	240	856	12	868	12.118	358	12.476	1.954	288	2.242	5.297	261	5.558	3.774	195	3.969	280	31	311	168	23	191	33	3	36	14.679	1.042	15.721
RJ	714	14	728	1.219	41	1.260	19.285	746	20.031	3.399	220	3.619	4.195	212	4.407	3.315	278	3.593	310	32	342	293	40	333	16	0	16	7.079	71	7.150
RN	422	14	436	395	6	401	3.970	188	4.158	647	35	682	684	28	712	682	33	715	85	10	95	34	10	44	2	0	2	0	0	0
RO	188	3	191	251	8	259	3.181	126	3.307	686	30	716	867	38	905	752	31	783	81	2	83	55	7	62	4	1	5	741	58	799
RR	62	1	63	108	10	118	1.166	35	1.201	225	6	231	597	38	635	594	63	657	81	1	82	60	5	65	6	1	7	67	0	67
RS	560	25	585	960	14	974	19.219	754	19.973	4.668	234	4.902	4.825	300	5.125	3.069	286	3.355	429	51	480	210	30	240	16	1	17	58	12	70
SC	71	5	76	643	14	657	9.988	545	10.533	4.245	184	4.429	4.367	240	4.607	4.692	266	4.958	727	60	787	295	32	327	33	3	36	13	2	15
SE	237	2	239	643	8	651	3.759	132	3.891	266	15	281	451	38	489	427	20	447	41	4	45	18	6	24	0	0	0	177	6	183
SP	2.377	49	2.426	1.830	98	1.928	78.742	3.266	82.008	25.048	840	25.888	45.659	1.851	47.510	33.822	2.320	36.142	2.176	259	2.435	1.573	209	1.782	22	5	27	31	0	31
TO	148	1	149	114	1	115	1.207	45	1.252	360	24	384	520	28	548	414	20	434	104	1	105	41	4	45	0	0	0	205	0	205
SPF	8	0	8	3	0	3	87	0	87	69	0	69	63	0	63	246	0	246	14	0	14	16	0	16	0	0	0	13	0	13
Total	14.789	381	15.170	22.262	671	22.933	279.693	11.061	290.754	70.963	2.926	73.889	107.708	5.141	112.849	82.201	5.512	87.713	7.827	774	8.601	4.752	584	5.336	246	42	288	35.140	1.615	36.755

*Apenas Celas físicas.

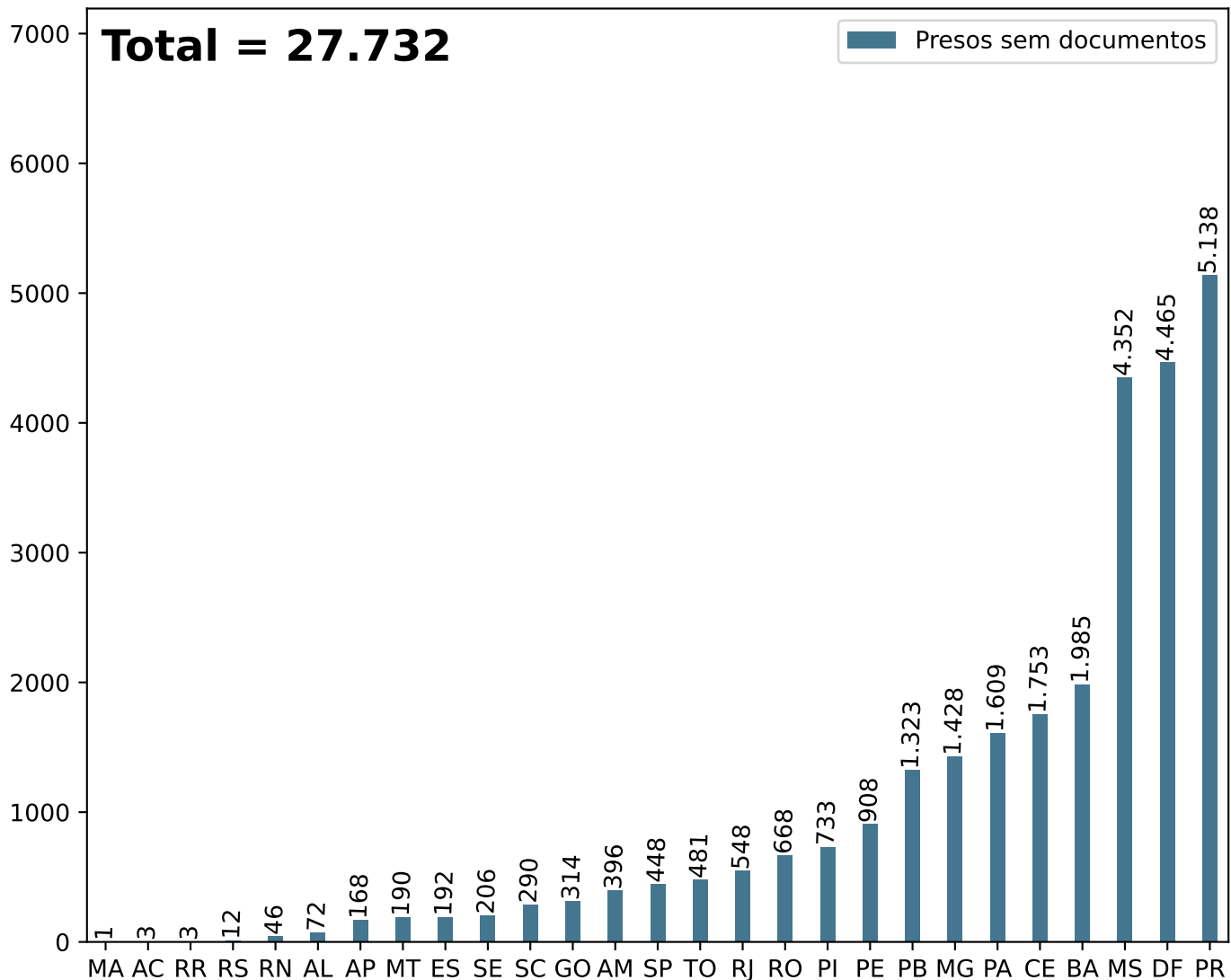
*SPF = Sistema Penitenciário Federal.

Secretaria Nacional de Políticas Penais Diretoria de Inteligência Penal

Dados Estatísticos do Sistema Penitenciário
16º ciclo SISDEPEN - Período de referência: Janeiro a Junho de 2024

Número de presos sem documentos em 30/06/2024

Presos sem documentos



*Apenas Celas físicas

*Adicionalmente, no Sistema Penitenciário Federal, são estes os quantitativos:

DF: 0, MS: 0, RO: 0, RN: 0, PR: 5. Total = 5

UF	Sem Documentos	UF	Sem Documentos	UF	Sem Documentos
AC	3	MA	1	RJ	548
AL	72	MG	1.428	RN	46
AM	396	MS	4.352	RO	668
AP	168	MT	190	RR	3
BA	1.985	PA	1.609	RS	12
CE	1.753	PB	1.323	SC	290
DF	4.465	PE	908	SE	206
ES	192	PI	733	SP	448
GO	314	PR	5.138	TO	481

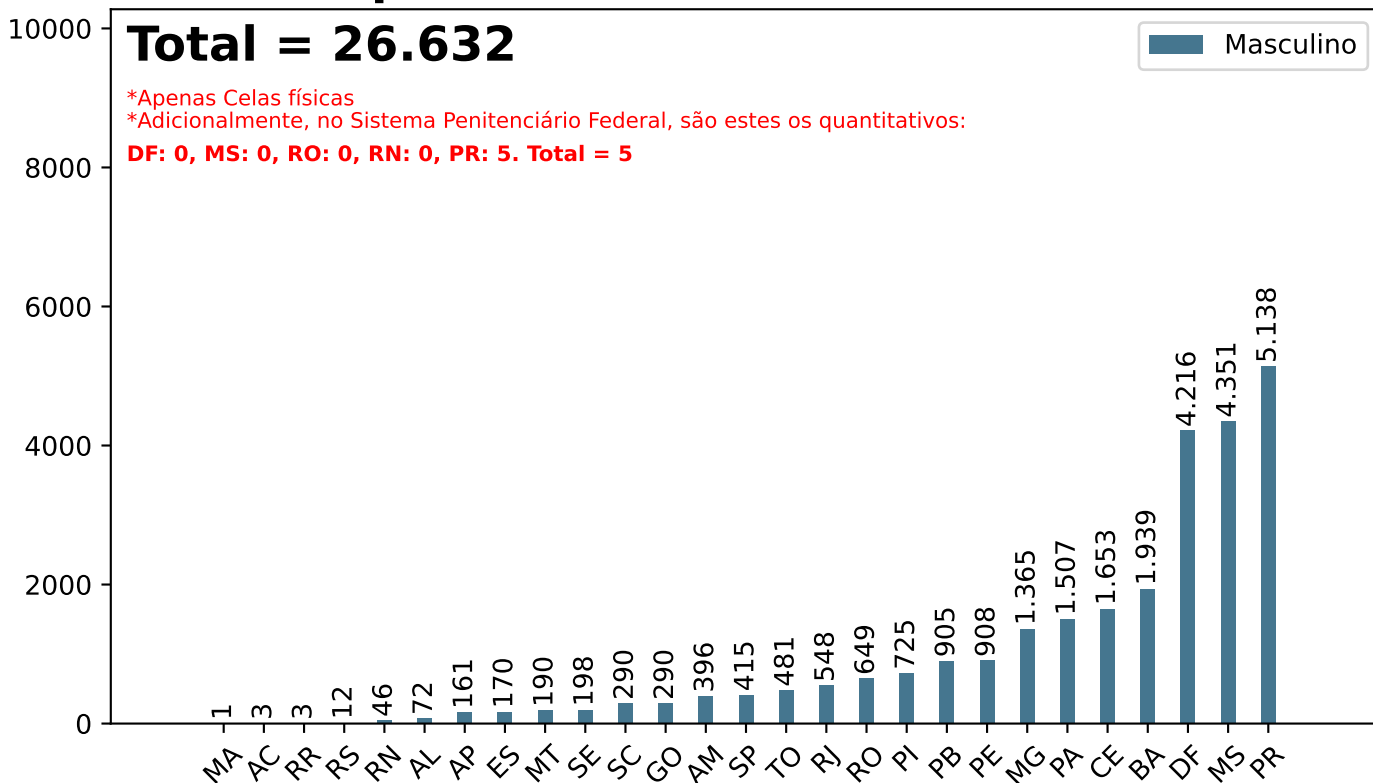
Secretaria Nacional de Políticas Penais Diretoria de Inteligência Penal

Dados Estatísticos do Sistema Penitenciário

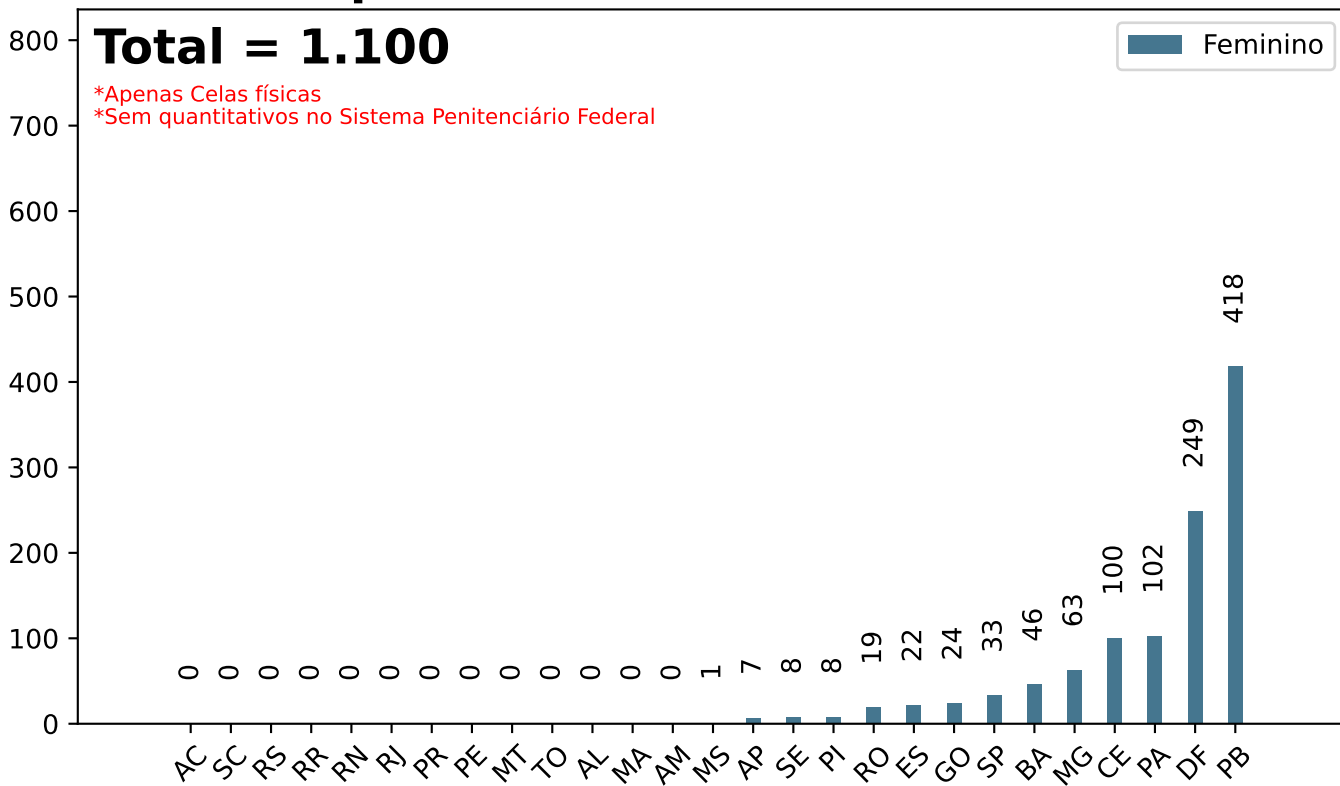
16º ciclo SISDEPEN - Período de referência: Janeiro a Junho de 2024

Total de presos sem documentos em 30/06/2024

Total de presos sem documentos - Masculino



Total de presos sem documentos - Feminino



Secretaria Nacional de Políticas Penais Diretoria de Inteligência Penal

16º ciclo SISDEPEN - Período de referência: Janeiro a Junho de 2024

Quantitativo de presos com documentos em 30/06/2024

UF	Certidão de Nascimento			R.G.			C.P.F			Título de Eleitor			Certificado de Reservista			Carteira de Trabalho			Cartão SUS			RNE (Estrangeiros)			Passaporte (Estrangeiros)		
	Masculino	Feminino	Total	Masculino	Feminino	Total	Masculino	Feminino	Total	Masculino	Feminino	Total	Masculino	Feminino	Total	Masculino	Feminino	Total	Masculino	Feminino	Total	Masculino	Feminino	Total	Masculino	Feminino	Total
AC	0	2	2	498	10	508	374	10	384	0	0	0	0	0	0	0	0	0	393	0	393	1	0	1	0	0	0
AL	63	0	63	3.446	145	3.591	3.303	148	3.451	149	0	149	97	0	97	132	0	132	1.731	149	1.880	0	0	0	0	0	0
AM	325	90	415	3.146	23	3.169	2.827	152	2.979	171	3	174	29	0	29	247	27	274	3.586	155	3.741	3	0	3	1	0	1
AP	266	11	277	2.352	88	2.440	2.100	84	2.184	160	3	163	16	0	16	384	35	419	265	1	266	0	0	0	0	1	1
BA	2.477	63	2.540	3.404	179	3.583	4.931	184	5.115	1.213	52	1.265	210	0	210	313	26	339	5.144	175	5.319	1	0	1	2	2	4
CE	1.642	99	1.741	1.581	99	1.680	2.817	99	2.916	820	0	820	662	0	662	743	0	743	1.688	100	1.788	0	0	0	0	0	0
DF	98	55	153	2.206	258	2.464	42	4	46	19	4	23	11	0	11	22	9	31	4	0	4	0	0	0	5	0	5
ES	5.125	625	5.750	6.951	777	7.728	8.297	954	9.251	1.454	99	1.553	407	0	407	2.671	260	2.931	3.977	1.076	5.053	0	0	0	3	0	3
GO	1.638	30	1.668	1.490	191	1.681	3.660	216	3.876	64	17	81	6	0	6	18	10	28	1.972	283	2.255	0	0	0	0	0	0
MA	0	0	0	11.051	351	11.402	11.203	366	11.569	0	0	0	0	0	0	0	0	0	11.106	371	11.477	0	0	0	0	0	0
MG	57.049	2.286	59.335	58.722	2.311	61.033	54.147	2.279	56.426	6.789	270	7.059	585	23	608	5.008	132	5.140	18.723	775	19.498	653	67	720	41	3	44
MS	1.114	298	1.412	1.828	471	2.299	1.449	545	1.994	960	105	1.065	253	0	253	251	103	354	2.585	1.003	3.588	31	2	33	4	1	5
MT	153	50	203	255	20	275	631	131	762	2	38	40	1	0	1	1	10	11	41	131	172	0	0	0	0	0	0
PA	1.909	191	2.100	1.783	129	1.912	2.329	460	2.789	446	0	446	117	0	117	163	56	219	4.146	117	4.263	0	0	0	0	0	0
PB	1.170	14	1.184	2.609	140	2.749	4.046	146	4.192	490	4	494	209	0	209	258	15	273	1.950	168	2.118	0	0	0	0	0	0
PE	1.897	38	1.935	4.746	293	5.039	4.957	261	5.218	932	28	960	558	2	560	490	220	710	2.486	296	2.782	3	0	3	1	0	1
PI	1.162	150	1.312	4.313	232	4.545	4.504	232	4.736	644	45	689	105	1	106	157	54	211	3.490	189	3.679	1	0	1	0	0	0
PR	1.121	127	1.248	3.972	523	4.495	759	520	1.279	211	105	316	82	0	82	146	2	148	11.688	747	12.435	12	2	14	5	2	7
RJ	179	0	179	1.049	3	1.052	36	3	39	0	0	0	0	0	0	19	0	19	68	4	72	0	0	0	0	0	0
RN	212	0	212	5.052	140	5.192	5.368	155	5.523	94	0	94	2	0	2	51	0	51	1.157	25	1.182	0	0	0	0	0	0
RO	791	81	872	4.662	176	4.838	6.004	282	6.286	16	0	16	0	0	0	123	0	123	721	6	727	2	0	2	0	0	0
RR	177	0	177	106	0	106	104	0	104	73	0	73	44	0	44	64	0	64	125	0	125	0	0	0	0	0	0
RS	2.510	166	2.676	33.799	1.687	35.486	27.410	1.478	28.888	469	24	493	158	0	158	785	42	827	16.698	818	17.516	6	3	9	12	1	13
SC	6.406	250	6.656	36.533	2.636	39.169	24.823	1.380	26.203	651	40	691	33	0	33	900	33	933	16.926	899	17.825	11	2	13	10	0	10
SE	574	36	610	927	191	1.118	1.081	220	1.301	3	50	53	4	0	4	253	5	258	548	97	645	0	0	0	0	0	0
SP	112.793	7.055	119.848	135.704	6.158	141.862	179.836	8.482	188.318	52.247	3.633	55.880	14.135	0	14.135	4.222	178	4.400	175.396	8.498	183.894	1.336	82	1.418	156	27	183
TO	245	65	310	577	85	662	619	62	681	166	15	181	41	0	41	71	10	81	1.474	124	1.598	0	0	0	0	0	0
SPF	77	0	77	184	0	184	339	0	339	0	0	0	0	0	0	3	0	3	466	0	466	3	0	3	1	0	1
Total	201.173	11.782	212.955	332.946	17.316	350.262	357.996	18.853	376.849	68.243	4.535	72.778	17.765	26	17.791	17.495	1.227	18.722	288.554	16.207	304.761	2.063	158	2.221	241	37	278

*Apenas Celas físicas.

*SPF = Sistema Penitenciário Federal.

SISDEPEN - DIPEN/SENAPPEN - PRESOS EM CELA FÍSICA

Secretaria Nacional de Políticas Penais Diretoria de Inteligência Penal

16º ciclo SISDEPEN - Período de referência: Janeiro a Junho de 2024

Quantitativo de presos por número de filhos em 30/06/2024

UF	Sem filhos		1 Filho		2 Filhos		3 Filhos		4 Filhos		5 Filhos		6 Filhos		7 Filhos		8 Filhos		9 Filhos		10 Filhos		11 Filhos ou mais		Não informado	
	Masculino	Feminino	Masculino	Feminino	Masculino	Feminino	Masculino	Feminino	Masculino	Feminino	Masculino	Feminino	Masculino	Feminino	Masculino	Feminino	Masculino	Feminino	Masculino	Feminino	Masculino	Feminino	Masculino	Feminino	Masculino	Feminino
AC	0	2	43	3	13	3	8	1	2	0	3	0	1	1	0	0	0	0	0	0	0	0	0	0	426	0
AL	540	17	194	19	159	8	87	16	39	6	26	5	10	1	6	0	3	0	1	0	1	0	2	1	54	76
AM	2.620	75	938	31	583	29	255	17	178	4	66	1	39	0	25	0	5	1	9	0	4	0	1	0	21	0
AP	0	0	295	12	117	10	33	5	9	0	0	1	3	1	0	0	0	0	0	0	0	0	0	0	2.307	74
BA	1.796	81	990	32	603	37	477	24	196	25	180	9	132	13	117	3	47	1	34	2	22	1	2	0	1.169	17
CE	14.338	569	3.985	177	1.663	94	586	35	202	8	52	6	19	1	1	1	2	0	0	0	0	0	0	0	0	0
DF	0	180	0	151	0	61	0	23	0	9	0	6	0	0	0	0	0	0	0	0	0	0	0	0	124	149
ES	1.674	92	710	82	350	89	116	75	112	46	72	18	65	8	65	5	42	2	38	1	31	2	155	0	3.160	72
GO	621	87	346	133	337	154	230	98	140	44	108	37	7	11	6	4	1	4	1	3	2	1	0	1	2.082	60
MA	4.628	105	2.829	66	1.940	84	1.100	59	532	34	236	9	134	6	60	6	31	6	18	1	4	0	4	0	0	0
MG	1.846	76	1.406	65	1.022	102	616	113	274	39	116	18	59	12	19	1	15	0	6	2	4	1	14	0	1.465	37
MS	200	108	216	86	222	109	121	112	101	58	33	38	29	3	10	8	11	2	0	1	2	0	2	2	248	26
MT	187	88	99	12	76	10	42	5	20	5	11	6	2	1	2	3	1	0	2	0	0	1	0	0	158	0
PA	910	88	796	50	632	84	415	115	235	127	107	12	59	8	37	9	17	6	9	2	8	6	7	0	9.612	112
PB	714	51	572	19	488	39	289	28	113	22	48	2	20	3	10	1	9	0	3	0	2	2	6	0	8.383	436
PE	5.262	211	2.959	177	1.571	179	633	136	381	81	127	35	68	24	26	14	25	9	14	7	8	2	13	1	5.975	77
PI	935	97	676	46	544	29	236	29	174	9	23	5	14	1	4	0	5	0	0	0	2	0	0	0	97	2
PR	1.288	377	1.241	220	948	230	611	216	246	84	104	46	41	22	14	4	12	2	7	0	1	3	0	1	34.938	956
RJ	519	328	928	168	579	122	491	66	129	29	71	8	47	2	18	1	38	0	12	0	12	0	2	0	859	265
RN	12	43	31	21	36	28	15	11	5	5	0	1	0	1	0	0	0	1	0	1	0	0	0	0	1.506	3
RO	3.521	101	1.284	35	855	53	377	28	197	18	124	10	51	6	17	4	14	1	6	0	4	0	4	0	352	48
RR	799	30	739	17	584	27	351	31	186	25	245	10	1	1	1	8	2	0	1	0	1	0	2	0	54	11
RS	15.819	372	8.779	340	4.916	346	2.310	271	1.167	158	522	104	241	58	106	26	73	13	31	12	15	4	35	3	0	0
SC	567	100	84	16	38	12	28	15	15	16	14	17	15	18	9	15	9	13	7	10	11	14	11	32	721	5
SE	352	2	585	55	463	47	223	23	123	10	22	3	18	1	6	0	4	0	0	0	0	0	0	0	515	84
SP	67.110	2.875	28.701	1.810	15.710	1.642	8.499	1.135	3.471	680	1.455	325	623	131	195	40	125	21	87	17	43	0	50	1	22.693	220
TO	441	49	302	28	216	42	139	41	76	13	41	2	19	3	10	2	8	0	0	0	2	0	4	1	21	16
SPF	33	0	95	0	104	0	86	0	46	0	22	0	11	0	3	0	7	0	4	0	5	0	4	0	54	0
Total	126.732	6.204	59.823	3.871	34.769	3.670	18.374	2.728	8.369	1.555	3.828	734	1.728	337	767	155	506	82	290	59	184	37	318	43	96.994	2.746

*Apenas Celas físicas.

*SPF = Sistema Penitenciário Federal.

Secretaria Nacional de Políticas Penais

Diretoria de Inteligência Penal

Dados Estatísticos do Sistema Penitenciário

16º ciclo SISDEPEN - Período de referência: Janeiro a Junho de 2024

Presos por tempo de Pena Total em 30/06/2024

*Apenas Celas físicas

Total - Até 6 meses. = 29.209

UF	Até 6 meses.	UF	Até 6 meses.	UF	Até 6 meses.
RS	25.985	PB	40	CE	4
SP	1.252	TO	36	SE	4
PE	1.102	SC	29	ES	2
MA	259	RO	17	PI	1
MG	172	BA	16	AL	0
RJ	87	AP	13	MT	0
PR	65	RN	13	DF	0
AM	55	PA	6	RR	0
MS	47	GO	4	AC	0

*Sem quantitativos no Sistema Penitenciário Federal

Total - 6 meses a 1 ano. = 2.614

UF	6 meses a 1 ano.	UF	6 meses a 1 ano.	UF	6 meses a 1 ano.
SP	1.404	MS	51	ES	5
RN	208	MG	51	SE	5
MA	152	RO	43	AL	4
RJ	135	SC	42	AC	4
PR	109	BA	40	GO	3
PE	77	RS	31	PI	1
PA	76	TO	17	DF	0
PB	66	AP	15	MT	0
AM	62	CE	13	RR	0

*Sem quantitativos no Sistema Penitenciário Federal

Total - 1 a 2 anos. = 6.280

UF	1 a 2 anos.	UF	1 a 2 anos.	UF	1 a 2 anos.
SP	3.882	MG	98	GO	22
MA	366	SC	79	ES	21
BA	296	AM	74	TO	16
RJ	219	CE	66	PI	14
PA	197	RO	65	MT	5
PE	188	AL	63	AC	4
MS	187	AP	49	RN	3
PR	148	RS	47	DF	0
PB	147	SE	24	RR	0

*No Sistema Penitenciário Federal o quantitativo é: 9

Total - 2 a 4 anos. = 16.615

UF	2 a 4 anos.	UF	2 a 4 anos.	UF	2 a 4 anos.
SP	10.311	PE	344	BA	131
PA	640	RJ	283	PI	118
DF	577	CE	210	RO	111
MA	518	MT	209	GO	106
RR	498	MG	172	AM	91
MS	417	SC	167	AL	71
PB	382	AP	154	AC	49
PR	368	RS	146	TO	45
SE	346	ES	134	RN	17

*No Sistema Penitenciário Federal o quantitativo é: 8

Secretaria Nacional de Políticas Penais

Diretoria de Inteligência Penal

Dados Estatísticos do Sistema Penitenciário

16º ciclo SISDEPEN - Período de referência: Janeiro a Junho de 2024

Presos por tempo de Pena Total em 30/06/2024

*Apenas Celas físicas

Total - 4 a 8 anos. = 72.511

UF	4 a 8 anos.	UF	4 a 8 anos.	UF	4 a 8 anos.
SP	44.742	PE	1.214	MT	601
MA	2.673	BA	1.131	AC	466
DF	2.624	SC	1.101	RJ	456
PA	2.557	AP	1.011	AL	390
MS	2.265	PB	896	RO	314
CE	2.104	SE	799	AM	286
PR	1.661	ES	708	GO	268
MG	1.310	PI	703	TO	244
RS	1.243	RR	674	RN	70

*No Sistema Penitenciário Federal o quantitativo é: 25

Total - 8 a 15 anos. = 86.287

UF	8 a 15 anos.	UF	8 a 15 anos.	UF	8 a 15 anos.
SP	45.056	MG	2.195	PI	844
CE	4.316	AP	1.725	SE	730
DF	3.493	PE	1.445	AM	718
PR	3.463	BA	1.317	RO	600
PA	3.104	PB	1.285	RR	479
MS	2.812	MT	1.268	RJ	460
RS	2.554	AC	1.009	TO	341
MA	2.412	ES	900	GO	302
SC	2.396	AL	888	RN	175

*No Sistema Penitenciário Federal o quantitativo é: 57

Total - 15 a 20 anos. = 42.099

UF	15 a 20 anos.	UF	15 a 20 anos.	UF	15 a 20 anos.
SP	19.467	PE	903	AL	465
PA	2.434	MA	817	PI	358
PR	2.235	AP	753	RO	355
CE	2.198	BA	703	SE	353
DF	1.769	PB	688	RJ	310
RS	1.515	AC	684	TO	218
MS	1.481	MT	667	RR	158
SC	1.327	ES	546	GO	158
MG	993	AM	469	RN	75

*No Sistema Penitenciário Federal o quantitativo é: 51

Total - 20 a 30 anos. = 36.090

UF	20 a 30 anos.	UF	20 a 30 anos.	UF	20 a 30 anos.
SP	14.201	MT	818	PI	381
RS	2.198	AP	803	RO	380
CE	2.130	PE	763	SE	350
DF	2.046	MG	758	ES	271
PA	1.865	MA	659	TO	265
PR	1.786	AM	622	RJ	189
SC	1.539	BA	611	RR	179
MS	1.152	AL	549	GO	131
AC	882	PB	496	RN	66

*No Sistema Penitenciário Federal o quantitativo é: 74

Secretaria Nacional de Políticas Penais

Diretoria de Inteligência Penal

Dados Estatísticos do Sistema Penitenciário

16º ciclo SISDEPEN - Período de referência: Janeiro a Junho de 2024

Presos por tempo de Pena Total em 30/06/2024

*Apenas Celas físicas

Total - 30 a 50 anos. = 19.217

UF	30 a 50 anos.	UF	30 a 50 anos.	UF	30 a 50 anos.
SP	6.951	MT	541	PB	226
DF	1.468	MS	525	TO	180
RS	1.430	PE	445	SE	177
CE	1.147	AP	347	PI	143
PR	1.079	AM	327	ES	136
SC	864	AL	321	RJ	77
PA	700	MG	305	RR	69
BA	602	RO	271	GO	44
AC	593	MA	233	RN	16

*No Sistema Penitenciário Federal o quantitativo é: 130

Total - 50 a 100 anos. = 6.240

UF	50 a 100 anos.	UF	50 a 100 anos.	UF	50 a 100 anos.
SP	2.451	MT	173	TO	38
DF	615	PA	166	PI	36
RS	519	MS	154	AP	30
PR	304	AL	124	RJ	27
SC	285	RO	97	SE	22
CE	273	BA	83	RN	21
MG	202	AM	82	RR	21
AC	195	PB	73	GO	4
PE	182	ES	63	MA	0

*No Sistema Penitenciário Federal o quantitativo é: 90

Total - Mais de 100 anos. = 937

UF	Mais de 100 anos.	UF	Mais de 100 anos.	UF	Mais de 100 anos.
SP	401	ES	19	AP	4
DF	120	MT	18	PI	3
CE	66	RO	18	RJ	1
RS	53	AL	14	RN	1
SC	45	BA	9	SE	1
MG	43	PA	9	TO	1
PR	39	PB	7	GO	0
AC	30	AM	7	MA	0
MS	24	PE	4	RR	0

*No Sistema Penitenciário Federal o quantitativo é: 39

Total - Não informado. = 60.220

UF	Não informado.	UF	Não informado.	UF	Não informado.
PR	29.522	RJ	1.189	ES	195
SP	7.333	PB	1.091	AM	135
MA	3.803	MT	1.061	TO	115
RO	3.685	CE	945	GO	113
DF	3.234	PE	723	PA	71
PI	1.844	SE	309	SC	30
BA	1.417	AP	300	RR	0
MS	1.313	AC	262	RN	0
MG	1.298	AL	232	RS	0

*No Sistema Penitenciário Federal o quantitativo é: 54

Secretaria Nacional de Políticas Penais Diretoria de Inteligência Penal

16º ciclo SISDEPEN - Período de referência: Janeiro a Junho de 2024

Quantitativo de presos por tempo total de pena em 30/06/2024

UF	Até 6 meses		6 meses até 1 ano		1 a 2 anos		2 a 4 anos		4 a 8 anos		8 a 15 anos		15 a 20 anos		20 a 30 anos		30 a 50 anos		50 a 100 anos		Mais de 100 anos		Sem informação	
	Masculino	Feminino	Masculino	Feminino	Masculino	Feminino	Masculino	Feminino	Masculino	Feminino	Masculino	Feminino	Masculino	Feminino	Masculino	Feminino	Masculino	Feminino	Masculino	Feminino	Masculino	Feminino	Masculino	Feminino
AC	0	0	3	1	4	0	47	2	444	22	972	37	660	24	839	43	569	24	195	0	30	0	216	46
AL	0	0	4	0	62	1	71	0	380	10	845	43	445	20	535	14	310	11	122	2	14	0	232	0
AM	55	0	62	0	74	0	91	0	277	9	695	23	452	17	604	18	321	6	81	1	7	0	134	1
AP	13	0	15	0	47	2	148	6	986	25	1.703	22	739	14	797	6	347	0	30	0	4	0	274	26
BA	16	0	40	0	296	0	130	1	1.096	35	1.279	38	686	17	593	18	600	2	81	2	9	0	1.417	0
CE	4	0	13	0	63	3	199	11	2.001	103	4.142	174	2.123	75	2.078	52	1.124	23	270	3	66	0	618	327
DF	0	0	0	0	0	0	561	16	2.508	116	3.362	131	1.705	64	2.006	40	1.439	29	608	7	117	3	3.061	173
ES	2	0	5	0	21	0	132	2	588	120	738	162	488	58	245	26	135	1	63	0	19	0	148	47
GO	4	0	3	0	19	3	99	7	233	35	246	56	132	26	93	38	35	9	3	1	0	0	109	4
MA	257	2	151	1	359	7	511	7	2.616	57	2.341	71	799	18	641	18	227	6	0	0	0	0	3.612	191
MG	172	0	51	0	98	0	170	2	1.272	38	2.165	30	980	13	750	8	303	2	202	0	43	0	1.298	0
MS	44	3	51	0	176	11	375	42	2.048	217	2.576	236	1.397	84	1.085	67	509	16	151	3	24	0	1.288	25
MT	0	0	0	0	5	0	204	5	562	39	1.209	59	642	25	804	14	532	9	172	1	18	0	1.032	29
PA	6	0	76	0	188	9	599	41	2.448	109	2.996	108	2.355	79	1.803	62	684	16	163	3	9	0	71	0
PB	39	1	65	1	143	4	372	10	827	69	1.205	80	666	22	463	33	214	12	73	0	6	1	1.061	30
PE	1.102	0	77	0	187	1	342	2	1.193	21	1.415	30	884	19	741	22	441	4	180	2	3	1	713	10
PI	1	0	1	0	14	0	118	0	666	37	804	40	338	20	357	24	137	6	36	0	3	0	1.844	0
PR	64	1	106	3	139	9	364	4	1.554	107	3.225	238	2.121	114	1.654	132	1.011	68	286	18	36	3	28.421	1.101
RJ	87	0	132	3	167	52	223	60	363	93	353	107	193	117	139	50	64	13	17	10	0	1	1.189	0
RN	13	0	208	0	3	0	16	1	63	7	156	19	70	5	59	7	12	4	17	4	1	0	0	0
RO	17	0	42	1	61	4	106	5	292	22	575	25	343	12	367	13	269	2	95	2	17	1	3.522	163
RR	0	0	0	0	0	0	498	0	674	0	479	0	158	0	179	0	69	0	21	0	0	0	0	0
RS	24.595	1.390	31	0	47	0	143	3	1.190	53	2.438	116	1.459	56	2.136	62	1.406	24	516	3	53	0	0	0
SC	29	0	42	0	77	2	161	6	1.041	60	2.278	118	1.273	54	1.476	63	849	15	279	6	45	0	30	0
SE	4	0	5	0	24	0	346	0	780	19	701	29	344	9	343	7	172	5	22	0	1	0	235	74
SP	1.208	44	1.358	46	3.588	294	9.795	516	42.240	2.502	42.988	2.068	18.784	683	13.601	600	6.726	225	2.386	65	390	11	6.945	388
TO	35	1	15	2	16	0	41	4	234	10	327	14	207	11	257	8	177	3	38	0	1	0	115	0
SPF	0	0	0	0	9	0	8	0	25	0	57	0	51	0	74	0	130	0	90	0	39	0	54	0
Total	27.767	1.442	2.556	58	5.887	402	15.870	753	68.601	3.935	82.270	4.074	40.494	1.656	34.719	1.445	18.812	535	6.197	133	955	21	57.639	2.635

*Apenas Celas físicas.

*SPF = Sistema Penitenciário Federal.

Secretaria Nacional de Políticas Penais

Diretoria de Inteligência Penal

Dados Estatísticos do Sistema Penitenciário

16º ciclo SISDEPEN - Período de referência: Janeiro a Junho de 2024

Presos por tempo de Pena remanescente em 30/06/2024

*Apenas Celas físicas

Total - Até 6 meses = 31.547

UF	Até 6 meses	UF	Até 6 meses	UF	Até 6 meses
RS	26.941	TO	14	RO	0
SP	1.974	RN	13	RR	0
MA	1.058	PI	12	GO	0
AP	924	PE	7	SC	0
PB	182	PA	6	DF	0
MG	181	MT	5	CE	0
PR	138	AM	1	BA	0
MS	65	AL	0	SE	0
ES	26	RJ	0	AC	0

*No Sistema Penitenciário Federal o quantitativo é: 1

Total - 6 meses a 1 ano = 4.670

UF	6 meses a 1 ano	UF	6 meses a 1 ano	UF	6 meses a 1 ano
SP	3.246	ES	51	SC	1
MA	315	PA	25	AL	0
PB	272	RJ	25	RN	0
PR	194	TO	15	RO	0
PI	144	GO	12	RR	0
RS	120	BA	12	DF	0
AP	87	MT	4	SE	0
MG	71	CE	4	AM	0
MS	69	PE	3	AC	0

*No Sistema Penitenciário Federal o quantitativo é: 2

Total - 1 a 2 anos = 9.792

UF	1 a 2 anos	UF	1 a 2 anos	UF	1 a 2 anos
SP	7.441	MS	103	PA	8
PB	378	ES	64	PE	8
MA	359	BA	56	MT	7
RS	333	GO	29	SE	0
PR	236	TO	19	DF	0
AP	230	AL	17	RN	0
PI	223	CE	10	RO	0
MG	140	SC	9	RR	0
RJ	114	AM	8	AC	0

*No Sistema Penitenciário Federal o quantitativo é: 12

Total - 2 a 4 anos = 23.958

UF	2 a 4 anos	UF	2 a 4 anos	UF	2 a 4 anos
SP	18.838	PA	138	TO	25
MA	930	AM	74	SC	25
PR	862	ES	56	PE	17
RS	855	CE	51	SE	4
AP	546	GO	47	RO	1
PB	536	PI	44	RR	0
MG	332	BA	41	DF	0
RJ	323	AL	35	RN	0
MS	148	MT	30	AC	0

*No Sistema Penitenciário Federal o quantitativo é: 22

Secretaria Nacional de Políticas Penais

Diretoria de Inteligência Penal

Dados Estatísticos do Sistema Penitenciário

16º ciclo SISDEPEN - Período de referência: Janeiro a Junho de 2024

Presos por tempo de Pena remanescente em 30/06/2024

*Apenas Celas físicas

Total - 4 a 8 anos = 48.167

UF	4 a 8 anos	UF	4 a 8 anos	UF	4 a 8 anos
SP	36.816	RJ	321	AL	51
MA	2.634	CE	261	ES	42
RS	2.012	MS	226	MT	22
PR	1.619	PI	177	SE	16
AP	1.177	SC	120	AC	3
PB	837	BA	118	RO	1
MG	710	PE	70	RN	0
AM	437	GO	61	DF	0
PA	376	TO	60	RR	0

*No Sistema Penitenciário Federal o quantitativo é: 46

Total - 8 a 15 anos = 41.749

UF	8 a 15 anos	UF	8 a 15 anos	UF	8 a 15 anos
SP	28.354	CE	645	ES	30
RS	2.566	BA	348	SE	26
PR	2.127	PI	202	MT	24
MA	1.842	SC	189	AL	17
AP	1.233	MS	177	AC	5
MG	998	RJ	146	RO	3
AM	982	PE	102	RN	0
PB	795	TO	87	DF	0
PA	794	GO	57	RR	0

*No Sistema Penitenciário Federal o quantitativo é: 75

Total - 15 a 20 anos = 15.074

UF	15 a 20 anos	UF	15 a 20 anos	UF	15 a 20 anos
SP	10.039	CE	199	GO	14
RS	1.064	BA	174	ES	12
PR	932	PI	82	SE	8
MA	489	SC	69	AC	2
AM	416	MS	51	RO	1
AP	391	TO	42	AL	1
PA	371	PE	38	RN	0
PB	338	RJ	37	DF	0
MG	282	MT	22	RR	0

*No Sistema Penitenciário Federal o quantitativo é: 49

Total - 20 a 30 anos = 11.394

UF	20 a 30 anos	UF	20 a 30 anos	UF	20 a 30 anos
SP	7.132	PB	214	MT	12
RS	1.045	BA	118	SE	4
PR	721	PI	83	GO	3
PA	381	SC	41	AL	0
AM	372	RJ	33	DF	0
MA	343	ES	31	RN	0
AP	279	TO	29	RO	0
MG	256	PE	28	RR	0
CE	246	MS	23	AC	0

*No Sistema Penitenciário Federal o quantitativo é: 68

Secretaria Nacional de Políticas Penais

Diretoria de Inteligência Penal

Dados Estatísticos do Sistema Penitenciário

16º ciclo SISDEPEN - Período de referência: Janeiro a Junho de 2024

Presos por tempo de Pena remanescente em 30/06/2024

*Apenas Celas físicas

Total - 30 a 50 anos = 5.444

UF	30 a 50 anos	UF	30 a 50 anos	UF	30 a 50 anos
SP	3.561	MG	66	MT	4
RS	584	BA	49	SE	3
PR	297	ES	42	AL	0
PA	220	PI	25	GO	0
AM	160	SC	21	DF	0
CE	117	RJ	11	RN	0
MA	102	TO	10	RO	0
PB	83	MS	10	RR	0
AP	70	PE	9	AC	0

*No Sistema Penitenciário Federal o quantitativo é: 73

Total - 50 a 100 anos = 1.816

UF	50 a 100 anos	UF	50 a 100 anos	UF	50 a 100 anos
SP	1.199	PB	23	TO	1
RS	163	AP	17	AL	0
PR	86	BA	14	GO	0
MG	69	SC	12	DF	0
AM	52	PI	9	RN	0
ES	51	PE	6	RO	0
CE	41	RJ	3	RR	0
PA	35	MT	2	SE	0
MA	31	MS	2	AC	0

*No Sistema Penitenciário Federal o quantitativo é: 81

Total - Mais de 100 anos = 300

UF	Mais de 100 anos	UF	Mais de 100 anos	UF	Mais de 100 anos
SP	205	MA	3	MS	0
RS	30	PE	1	MT	0
PR	23	AL	0	PB	0
ES	17	MG	0	PI	0
CE	8	AC	0	RJ	0
AP	4	SE	0	RN	0
PA	3	DF	0	RO	0
SC	3	GO	0	RR	0
AM	3	TO	0	BA	0

*No Sistema Penitenciário Federal o quantitativo é: 47

Total - Não informado = 63.531

UF	Não informado	UF	Não informado	UF	Não informado
PR	33.921	CE	333	TO	6
SP	11.982	AP	300	SC	5
RO	5.951	AM	270	GO	3
MA	3.786	MG	208	AL	1
PA	1.899	PE	111	RR	0
RJ	1.877	SE	82	DF	0
PB	1.781	MT	62	RN	0
MS	545	ES	20	BA	0
PI	380	RS	8	AC	0

*No Sistema Penitenciário Federal o quantitativo é: 62

Secretaria Nacional de Políticas Penais Diretoria de Inteligência Penal

16º ciclo SISDEPEN - Período de referência: Janeiro a Junho de 2024

Quantitativo de presos por tempo de pena remanescente em 30/06/2024

UF	Até 6 meses		6 meses até 1 ano		1 a 2 anos		2 a 4 anos		4 a 8 anos		8 a 15 anos		15 a 20 anos		20 a 30 anos		30 a 50 anos		50 a 100 anos		Mais de 100 anos		Sem informação	
	Masculino	Feminino	Masculino	Feminino	Masculino	Feminino	Masculino	Feminino	Masculino	Feminino	Masculino	Feminino	Masculino	Feminino	Masculino	Feminino	Masculino	Feminino	Masculino	Feminino	Masculino	Feminino	Masculino	Feminino
AC	0	0	0	0	0	0	0	0	0	3	0	5	0	2	0	0	0	0	0	0	0	0	0	0
AL	0	0	0	0	17	0	35	0	51	0	17	0	1	0	0	0	0	0	0	0	0	0	1	0
AM	1	0	0	0	8	0	74	0	416	21	957	25	404	12	362	10	157	3	51	1	3	0	270	0
AP	910	14	86	1	226	4	525	21	1.156	21	1.223	10	389	2	277	2	70	0	17	0	4	0	274	26
BA	0	0	12	0	56	0	40	1	112	6	332	16	162	12	109	9	49	0	13	1	0	0	0	0
CE	0	0	2	2	5	5	17	34	141	120	489	156	150	49	211	35	106	11	39	2	8	0	6	327
DF	0	0	0	0	0	0	0	0	0	0	0	0	0	0	0	0	0	0	0	0	0	0	0	0
ES	26	0	51	0	64	0	56	0	42	0	30	0	12	0	31	0	42	0	51	0	17	0	20	0
GO	0	0	10	2	24	5	44	3	61	0	57	0	14	0	3	0	0	0	0	0	0	0	3	0
MA	1.051	7	307	8	355	4	913	17	2.572	62	1.780	62	475	14	328	15	102	0	30	1	3	0	3.598	188
MG	178	3	69	2	137	3	323	9	680	30	968	30	278	4	256	0	64	2	69	0	0	0	208	0
MS	21	44	25	44	47	56	75	73	155	71	157	20	50	1	22	1	10	0	2	0	0	0	513	32
MT	5	0	4	0	7	0	30	0	21	1	23	1	20	2	12	0	4	0	2	0	0	0	62	0
PA	6	0	25	0	8	0	138	0	376	0	794	0	371	0	381	0	220	0	35	0	3	0	1.899	0
PB	179	3	271	1	373	5	510	26	802	35	757	38	323	15	209	5	80	3	23	0	0	0	1.337	444
PE	6	1	2	1	8	0	13	4	38	32	64	38	22	16	22	6	8	1	4	2	0	1	101	10
PI	12	0	144	0	223	0	24	20	146	31	181	21	69	13	59	24	25	0	9	0	0	0	380	0
PR	107	31	172	22	183	53	767	95	1.480	139	1.949	178	911	21	695	26	292	5	81	5	22	1	32.767	1.154
RJ	0	0	1	24	1	113	170	153	202	119	81	65	22	15	20	13	10	1	2	1	0	0	1.877	0
RN	13	0	0	0	0	0	0	0	0	0	0	0	0	0	0	0	0	0	0	0	0	0	0	0
RO	0	0	0	0	0	0	1	0	1	0	3	0	1	0	0	0	0	0	0	0	0	0	5.703	248
RR	0	0	0	0	0	0	0	0	0	0	0	0	0	0	0	0	0	0	0	0	0	0	0	0
RS	25.535	1.406	115	5	326	7	823	32	1.933	79	2.458	108	1.041	23	1.018	27	574	10	160	3	29	1	2	6
SC	0	0	1	0	9	0	25	0	120	0	189	0	69	0	41	0	21	0	12	0	3	0	5	0
SE	0	0	0	0	0	0	0	4	0	16	0	26	0	8	0	4	0	3	0	0	0	0	0	82
SP	1.885	89	3.104	142	7.160	281	18.004	834	35.266	1.550	27.486	868	9.729	310	6.934	198	3.487	74	1.174	25	202	3	11.594	388
TO	12	2	9	6	12	7	20	5	52	8	70	17	37	5	27	2	10	0	1	0	0	0	6	0
SPF	1	0	2	0	12	0	22	0	46	0	75	0	49	0	68	0	73	0	81	0	47	0	62	0
Total	29.948	1.600	4.412	260	9.261	543	22.649	1.331	45.869	2.344	40.140	1.684	14.599	524	11.085	377	5.404	113	1.856	41	341	6	60.688	2.905

*Apenas Celas físicas.

*SPF = Sistema Penitenciário Federal.

Secretaria Nacional de Políticas Penais Diretoria de Inteligência Penal

16º ciclo SISDEPEN - Período de referência: Janeiro a Junho de 2024

Quantitativo de presos por Tipificação - Crimes contra a Pessoa em 30/06/2024

UF	Homicídio Simples			Homicídio Culposo			Homicídio Qualificado			Aborto			Lesão Corporal			Violência Doméstica			Sequestro e Cárcere Privado			Outros (não listados)		
	Masculino	Feminino	Total	Masculino	Feminino	Total	Masculino	Feminino	Total	Masculino	Feminino	Total	Masculino	Feminino	Total	Masculino	Feminino	Total	Masculino	Feminino	Total	Masculino	Feminino	Total
AC	530	7	537	3	0	3	318	30	348	1	0	1	14	0	14	21	0	21	15	0	15	35	1	36
AL	420	11	431	0	0	0	1.277	35	1.312	0	0	0	136	3	139	85	3	88	36	0	36	91	0	91
AM	512	11	523	9	0	9	474	22	496	3	0	3	55	0	55	34	1	35	32	2	34	81	0	81
AP	215	3	218	7	0	7	840	14	854	0	0	0	75	1	76	103	1	104	26	0	26	150	1	151
BA	862	30	892	102	0	102	2.314	61	2.375	12	0	12	119	3	122	144	1	145	62	2	64	129	6	135
CE	1.721	47	1.768	30	4	34	6.250	191	6.441	11	3	14	625	20	645	507	10	517	190	9	199	1.400	41	1.441
DF	530	25	555	1	0	1	1.674	61	1.735	8	0	8	415	11	426	269	4	273	59	1	60	1.699	0	1.699
ES	926	36	962	157	3	160	2.231	121	2.352	0	0	0	214	7	221	148	3	151	25	4	29	284	0	284
GO	1.425	126	1.551	20	0	20	249	30	279	0	0	0	232	8	240	168	0	168	6	1	7	27	4	31
MA	1.495	25	1.520	10	0	10	2.667	57	2.724	5	0	5	762	11	773	946	10	956	143	9	152	1.254	20	1.274
MG	3.167	121	3.288	70	4	74	4.567	223	4.790	1	0	1	507	21	528	251	0	251	22	0	22	2.063	68	2.131
MS	993	70	1.063	318	0	318	915	29	944	0	0	0	190	10	200	428	1	429	62	2	64	260	7	267
MT	18	6	24	0	0	0	47	24	71	0	0	0	0	1	1	6	1	7	0	2	2	0	1	1
PA	1.734	54	1.788	638	18	656	1.977	47	2.024	24	0	24	996	18	1.014	644	2	646	114	6	120	73	5	78
PB	812	16	828	200	0	200	1.354	29	1.383	21	0	21	338	12	350	360	1	361	54	1	55	162	2	164
PE	3.823	49	3.872	475	1	476	5.931	141	6.072	14	2	16	499	12	511	669	6	675	198	1	199	581	27	608
PI	331	41	372	28	0	28	837	25	862	2	0	2	111	6	117	121	2	123	4	0	4	109	1	110
PR	1.153	52	1.205	173	0	173	1.114	74	1.188	1	0	1	1.005	12	1.017	283	0	283	91	3	94	452	0	452
RJ	90	47	137	1	30	31	200	40	240	1	10	11	14	8	22	69	11	80	9	5	14	0	2	2
RN	16	5	21	0	0	0	22	0	22	0	0	0	2	0	2	0	0	0	0	0	0	0	46	46
RO	617	29	646	7	0	7	431	16	447	0	0	0	148	4	152	87	0	87	10	0	10	87	0	87
RR	302	9	311	3	0	3	485	25	510	0	0	0	28	1	29	18	0	18	3	0	3	52	6	58
RS	1.720	54	1.774	29	1	30	978	56	1.034	24	0	24	293	4	297	10	1	11	175	3	178	264	2	266
SC	1.995	74	2.069	16	0	16	3.279	118	3.397	6	0	6	284	4	288	398	6	404	244	7	251	1.085	15	1.100
SE	299	6	305	0	0	0	203	28	231	0	0	0	70	2	72	21	1	22	7	3	10	1	0	1
SP	7.233	326	7.559	936	9	945	8.600	495	9.095	3	0	3	2.159	38	2.197	2.998	22	3.020	1.058	24	1.082	281	42	323
TO	460	20	480	13	0	13	477	9	486	1	3	4	87	0	87	111	0	111	11	1	12	14	0	14
SPF	65	0	65	2	0	2	251	0	251	0	0	0	25	0	25	13	0	13	27	0	27	24	0	24
Total	33.464	1.300	34.764	3.248	70	3.318	49.962	2.001	51.963	138	18	156	9.403	217	9.620	8.912	87	8.999	2.683	86	2.769	10.658	297	10.955

*Apenas Celas físicas.

*SPF = Sistema Penitenciário Federal.

Secretaria Nacional de Políticas Penais Diretoria de Inteligência Penal

16º ciclo SISDEPEN - Período de referência: Janeiro a Junho de 2024

Quantitativo de presos por Tipificação - Crimes contra o Patrimônio em 30/06/2024

Furto Simples

Furto Qualificado

Roubo Simples

Roubo Qualificado

Latrocínio

Extorsão

Extorsão Mediante Sequestro

Apropriação Indébita

UF	Masculino	Feminino	Total	Masculino	Feminino	Total	Masculino	Feminino	Total	Masculino	Feminino	Total	Masculino	Feminino	Total	Masculino	Feminino	Total	Masculino	Feminino	Total	Masculino	Feminino	Total
AC	331	0	331	37	0	37	792	2	794	146	13	159	28	6	34	10	1	11	11	0	11	0	0	0
AL	75	2	77	160	10	170	351	0	351	912	16	928	179	9	188	6	1	7	16	0	16	2	0	2
AM	126	7	133	87	3	90	484	9	493	677	18	695	237	7	244	30	2	32	28	0	28	0	0	0
AP	274	5	279	452	8	460	280	3	283	1.461	17	1.478	120	2	122	15	1	16	1	0	1	7	0	7
BA	272	5	277	191	6	197	884	13	897	2.036	28	2.064	456	18	474	64	1	65	60	2	62	1	0	1
CE	1.369	43	1.412	1.628	38	1.666	2.843	59	2.902	10.071	248	10.319	1.100	34	1.134	201	8	209	75	7	82	20	0	20
DF	683	21	704	1.541	48	1.589	1.386	17	1.403	5.783	187	5.970	275	25	300	140	5	145	36	0	36	18	0	18
ES	703	21	724	447	32	479	1.494	26	1.520	1.612	65	1.677	238	22	260	75	13	88	37	6	43	13	0	13
GO	352	27	379	199	21	220	1.044	50	1.094	117	38	155	107	17	124	17	2	19	3	1	4	1	0	1
MA	1.255	17	1.272	881	6	887	2.202	19	2.221	5.923	79	6.002	874	23	897	98	3	101	45	1	46	26	0	26
MG	3.111	110	3.221	2.336	97	2.433	5.113	130	5.243	4.439	143	4.582	68	0	68	229	15	244	91	13	104	16	0	16
MS	1.069	26	1.095	1.089	22	1.111	845	39	884	1.090	23	1.113	401	14	415	31	2	33	11	0	11	63	0	63
MT	3	4	7	12	3	15	9	2	11	21	11	32	4	6	10	0	0	0	0	0	0	0	0	0
PA	1.295	58	1.353	1.263	22	1.285	1.895	76	1.971	2.231	37	2.268	757	19	776	102	0	102	47	2	49	16	0	16
PB	622	27	649	741	16	757	1.507	8	1.515	3.268	28	3.296	307	7	314	59	4	63	31	0	31	16	0	16
PE	1.618	65	1.683	1.776	52	1.828	2.996	44	3.040	9.842	95	9.937	1.018	29	1.047	186	15	201	175	4	179	15	0	15
PI	293	16	309	429	8	437	466	35	501	1.616	22	1.638	177	16	193	8	0	8	7	0	7	6	0	6
PR	2.266	21	2.287	1.253	83	1.336	2.390	39	2.429	2.163	138	2.301	451	39	490	88	6	94	30	5	35	17	2	19
RJ	42	39	81	30	10	40	64	31	95	220	27	247	55	9	64	22	7	29	20	4	24	0	3	3
RN	9	5	14	6	0	6	4	0	4	18	13	31	1	0	1	0	0	0	0	0	0	0	0	0
RO	611	17	628	460	6	466	826	20	846	707	22	729	153	2	155	41	0	41	10	0	10	6	0	6
RR	36	48	84	74	6	80	103	4	107	448	8	456	66	19	85	1	8	9	8	0	8	3	0	3
RS	1.275	33	1.308	2.533	71	2.604	2.487	48	2.535	9.766	145	9.911	1.047	23	1.070	325	24	349	101	8	109	22	0	22
SC	2.091	46	2.137	2.750	57	2.807	2.224	37	2.261	4.178	86	4.264	1.003	52	1.055	267	14	281	83	7	90	61	4	65
SE	84	4	88	114	12	126	467	3	470	440	23	463	25	1	26	7	1	8	2	0	2	8	0	8
SP	13.568	401	13.969	10.572	342	10.914	22.517	502	23.019	27.760	995	28.755	4.260	207	4.467	1.085	143	1.228	1.068	56	1.124	712	15	727
TO	523	11	534	163	0	163	237	1	238	535	1	536	125	1	126	8	0	8	5	0	5	2	0	2
SPF	14	0	14	29	0	29	83	0	83	299	0	299	58	0	58	8	0	8	19	0	19	0	0	0
Total	33.970	1.079	35.049	31.253	979	32.232	55.993	1.217	57.210	97.779	2.526	100.305	13.590	607	14.197	3.123	276	3.399	2.020	116	2.136	1.051	24	1.075

*Apenas Celas físicas.

*SPF = Sistema Penitenciário Federal.

Secretaria Nacional de Políticas Penais Diretoria de Inteligência Penal

16º ciclo SISDEPEN - Período de referência: Janeiro a Junho de 2024

Quantitativo de presos por Tipificação - Crimes contra o Patrimônio em 30/06/2024

UF	Apropriação indébita previdenciária			Estelionato			Receptação			Receptação Qualificada			Outros (não listados)		
	Masculino	Feminino	Total	Masculino	Feminino	Total	Masculino	Feminino	Total	Masculino	Feminino	Total	Masculino	Feminino	Total
AC	0	0	0	14	0	14	26	2	28	1	0	1	0	0	0
AL	0	0	0	16	1	17	101	0	101	29	0	29	16	8	24
AM	0	0	0	25	1	26	56	1	57	21	0	21	28	0	28
AP	0	0	0	39	3	42	85	4	89	17	0	17	23	0	23
BA	1	0	1	65	4	69	176	0	176	46	0	46	51	1	52
CE	1	0	1	319	22	341	2.873	49	2.922	86	2	88	805	14	819
DF	0	0	0	114	9	123	949	19	968	42	2	44	168	0	168
ES	0	0	0	53	11	64	703	8	711	41	0	41	67	0	67
GO	0	0	0	69	23	92	141	2	143	7	0	7	11	0	11
MA	0	0	0	87	9	96	1.177	31	1.208	0	0	0	222	5	227
MG	4	0	4	166	19	185	762	20	782	84	0	84	737	67	804
MS	24	0	24	110	3	113	358	15	373	53	0	53	70	2	72
MT	0	0	0	0	1	1	4	2	6	1	0	1	0	0	0
PA	5	0	5	209	12	221	238	12	250	70	1	71	10	6	16
PB	1	0	1	75	4	79	324	5	329	27	0	27	88	1	89
PE	0	0	0	152	18	170	1.589	27	1.616	151	3	154	177	11	188
PI	0	0	0	27	3	30	127	7	134	21	2	23	40	0	40
PR	5	0	5	115	14	129	1.017	32	1.049	144	1	145	113	7	120
RJ	0	1	1	21	8	29	34	5	39	2	1	3	0	7	7
RN	1	0	1	2	1	3	2	0	2	0	0	0	0	0	0
RO	0	0	0	28	0	28	206	9	215	58	0	58	6	0	6
RR	1	0	1	4	0	4	11	1	12	7	2	9	11	0	11
RS	2	0	2	124	20	144	1.857	32	1.889	32	3	35	216	2	218
SC	26	0	26	274	14	288	1.349	29	1.378	110	3	113	383	6	389
SE	0	0	0	31	3	34	69	0	69	0	0	0	0	0	0
SP	52	0	52	1.345	95	1.440	2.508	37	2.545	301	0	301	550	10	560
TO	0	0	0	7	1	8	161	2	163	3	0	3	0	0	0
SPF	0	0	0	13	0	13	56	0	56	6	0	6	23	0	23
Total	123	1	124	3.504	299	3.803	16.959	351	17.310	1.360	20	1.380	3.815	147	3.962

*Apenas Celas físicas.

*SPF = Sistema Penitenciário Federal.

Secretaria Nacional de Políticas Penais Diretoria de Inteligência Penal

16º ciclo SISDEPEN - Período de referência: Janeiro a Junho de 2024

Quantitativo de presos por Tipificação - Crimes contra a Dignidade Sexual em 30/06/2024

UF	Estupro			Atentado violento ao pudor			Estupro de vulnerável			Corrupção de menores			Tráfico internacional de pessoa para exploração sexual			Tráfico interno de pessoa para exploração sexual			Outros (não listados)		
	Masculino	Feminino	Total	Masculino	Feminino	Total	Masculino	Feminino	Total	Masculino	Feminino	Total	Masculino	Feminino	Total	Masculino	Feminino	Total	Masculino	Feminino	Total
AC	156	0	156	0	0	0	173	2	175	16	0	16	0	0	0	0	0	0	4	0	4
AL	184	1	185	18	0	18	574	17	591	49	3	52	1	0	1	0	0	0	12	0	12
AM	148	0	148	17	5	22	461	4	465	52	1	53	1	0	1	0	0	0	41	1	42
AP	54	0	54	7	0	7	135	2	137	2	0	2	0	0	0	0	0	0	10	0	10
BA	490	1	491	7	1	8	810	12	822	39	1	40	1	0	1	0	0	0	39	0	39
CE	554	7	561	136	0	136	1.508	18	1.526	8	0	8	0	0	0	0	0	0	206	2	208
DF	290	0	290	57	0	57	439	1	440	78	29	107	0	0	0	0	0	0	82	4	86
ES	96	3	99	4	4	8	248	31	279	38	1	39	0	0	0	0	0	0	27	0	27
GO	209	2	211	10	1	11	434	10	444	2	2	4	0	0	0	0	0	0	27	1	28
MA	429	3	432	35	0	35	1.097	20	1.117	4	1	5	0	0	0	43	0	43	230	10	240
MG	933	11	944	111	0	111	1.723	35	1.758	86	5	91	4	0	4	2	0	2	54	6	60
MS	489	48	537	16	0	16	444	17	461	6	2	8	1	0	1	0	1	1	15	2	17
MT	18	0	18	11	1	12	64	9	73	0	1	1	0	0	0	0	0	0	0	0	0
PA	781	0	781	135	0	135	1.611	8	1.619	68	6	74	0	0	0	0	0	0	67	1	68
PB	263	0	263	46	4	50	465	3	468	28	2	30	5	0	5	0	0	0	38	0	38
PE	933	4	937	224	1	225	1.177	14	1.191	156	3	159	4	0	4	0	0	0	101	4	105
PI	151	0	151	12	2	14	443	4	447	12	3	15	0	0	0	0	0	0	11	0	11
PR	505	5	510	129	2	131	1.079	32	1.111	99	5	104	0	0	0	0	0	0	111	7	118
RJ	61	15	76	16	2	18	183	7	190	3	11	14	0	0	0	0	0	0	5	0	5
RN	9	0	9	0	0	0	5	1	6	0	0	0	0	0	0	0	0	0	0	0	0
RO	155	0	155	30	0	30	480	9	489	9	3	12	1	0	1	0	0	0	6	0	6
RR	121	9	130	14	3	17	290	0	290	1	5	6	0	1	1	0	0	0	0	0	0
RS	796	14	810	232	2	234	3.771	105	3.876	16	1	17	0	0	0	0	0	0	70	18	88
SC	718	7	725	429	6	435	2.176	46	2.222	55	1	56	4	0	4	18	0	18	91	12	103
SE	67	7	74	1	0	1	53	0	53	2	1	3	0	0	0	0	0	0	0	0	0
SP	3.480	19	3.499	889	3	892	9.663	176	9.839	200	0	200	40	0	40	4	0	4	202	11	213
TO	121	0	121	24	0	24	260	2	262	3	0	3	0	0	0	0	0	0	19	0	19
SPF	0	0	0	0	0	0	0	0	0	8	0	8	0	0	0	0	0	0	0	0	0
Total	12.211	156	12.367	2.610	37	2.647	29.766	585	30.351	1.040	87	1.127	62	1	63	67	1	68	1.468	79	1.547

*Apenas Celas físicas.

*SPF = Sistema Penitenciário Federal.

Secretaria Nacional de Políticas Penais Diretoria de Inteligência Penal

16º ciclo SISDEPEN - Período de referência: Janeiro a Junho de 2024

Quantitativo de presos por Tipificação - Crimes contra a Paz e contra a Fé Pública em 30/06/2024

UF	Quadrilha ou Bando			Moeda Falsa			Falsificação (Arts. 293 a 297)			Falsidade ideológica			Uso de documento falso		
	Masculino	Feminino	Total	Masculino	Feminino	Total	Masculino	Feminino	Total	Masculino	Feminino	Total	Masculino	Feminino	Total
AC	7	0	7	0	0	0	0	0	0	2	0	2	1	0	1
AL	199	21	220	1	0	1	7	0	7	7	0	7	14	0	14
AM	124	4	128	0	0	0	1	0	1	4	0	4	12	0	12
AP	19	0	19	2	0	2	1	0	1	5	0	5	6	0	6
BA	126	0	126	2	0	2	4	0	4	9	0	9	11	0	11
CE	1.920	54	1.974	25	0	25	100	7	107	98	7	105	306	12	318
DF	251	13	264	5	0	5	54	2	56	22	2	24	96	1	97
ES	69	13	82	4	2	6	14	0	14	8	3	11	76	1	77
GO	39	2	41	8	0	8	0	0	0	2	0	2	22	0	22
MA	1.616	54	1.670	23	1	24	192	5	197	242	6	248	108	3	111
MG	213	16	229	24	1	25	28	1	29	31	3	34	127	8	135
MS	112	5	117	11	0	11	17	1	18	19	0	19	52	0	52
MT	0	3	3	0	0	0	0	0	0	1	0	1	0	0	0
PA	1.133	20	1.153	0	0	0	3	1	4	23	0	23	55	3	58
PB	306	4	310	15	0	15	14	1	15	38	3	41	86	0	86
PE	1.289	21	1.310	18	1	19	77	3	80	85	5	90	148	2	150
PI	39	7	46	9	0	9	9	1	10	2	0	2	5	0	5
PR	264	19	283	41	1	42	27	0	27	33	3	36	92	4	96
RJ	29	11	40	0	0	0	3	0	3	1	3	4	6	4	10
RN	6	1	7	0	0	0	0	0	0	0	0	0	0	0	0
RO	44	1	45	4	0	4	2	0	2	1	0	1	12	0	12
RR	3	4	7	0	0	0	0	0	0	0	0	0	0	0	0
RS	1.632	73	1.705	37	1	38	1	0	1	81	0	81	21	0	21
SC	418	12	430	61	0	61	107	2	109	31	2	33	171	6	177
SE	25	1	26	2	0	2	2	0	2	0	0	0	9	1	10
SP	2.416	94	2.510	132	4	136	246	1	247	105	0	105	413	13	426
TO	24	0	24	2	0	2	4	0	4	4	0	4	16	0	16
SPF	106	0	106	0	0	0	27	0	27	13	0	13	61	0	61
Total	12.429	453	12.882	426	11	437	940	25	965	867	37	904	1.926	58	1.984

*Apenas Celas físicas.

*SPF = Sistema Penitenciário Federal.

Secretaria Nacional de Políticas Penais Diretoria de Inteligência Penal

16º ciclo SISDEPEN - Período de referência: Janeiro a Junho de 2024

Quantitativo de presos por Tipificação - Crimes contra a Administração Pública em 30/06/2024

UF	Peculato			Concussão e excesso de exação			Corrupção passiva			Corrupção ativa			Contrabando ou descaminho		
	Masculino	Feminino	Total	Masculino	Feminino	Total	Masculino	Feminino	Total	Masculino	Feminino	Total	Masculino	Feminino	Total
AC	6	0	6	0	0	0	0	0	0	0	0	0	0	0	0
AL	31	0	31	0	0	0	1	0	1	12	0	12	0	0	0
AM	10	0	10	0	0	0	2	0	2	3	1	4	0	0	0
AP	1	0	1	0	0	0	1	0	1	4	0	4	0	0	0
BA	9	0	9	0	0	0	0	0	0	6	0	6	1	0	1
CE	30	0	30	2	0	2	3	0	3	117	3	120	7	0	7
DF	30	1	31	0	0	0	4	1	5	12	0	12	2	0	2
ES	17	3	20	0	0	0	2	0	2	15	1	16	0	0	0
GO	8	0	8	0	0	0	0	0	0	3	0	3	2	0	2
MA	21	2	23	0	0	0	7	0	7	64	2	66	2	0	2
MG	101	9	110	0	0	0	11	0	11	89	3	92	0	0	0
MS	7	0	7	0	0	0	5	0	5	8	2	10	25	2	27
MT	0	1	1	0	0	0	0	0	0	0	0	0	0	0	0
PA	19	8	27	3	0	3	6	0	6	32	5	37	23	0	23
PB	34	1	35	6	0	6	3	0	3	11	0	11	9	0	9
PE	786	2	788	2	0	2	4	0	4	80	0	80	23	0	23
PI	7	1	8	0	0	0	0	0	0	2	0	2	1	0	1
PR	3	1	4	0	0	0	1	0	1	23	8	31	63	1	64
RJ	1	0	1	2	0	2	3	0	3	13	1	14	1	2	3
RN	0	0	0	0	0	0	0	0	0	0	0	0	0	0	0
RO	6	0	6	1	0	1	0	0	0	2	0	2	0	0	0
RR	2	0	2	0	0	0	0	0	0	0	0	0	4	0	4
RS	107	3	110	2	0	2	2	0	2	42	1	43	40	4	44
SC	126	3	129	7	0	7	395	1	396	179	5	184	20	1	21
SE	0	0	0	0	0	0	0	0	0	0	0	0	1	0	1
SP	30	12	42	2	0	2	22	2	24	147	2	149	15	0	15
TO	1	0	1	0	0	0	0	0	0	2	0	2	0	0	0
SPF	0	0	0	0	0	0	1	0	1	22	0	22	2	0	2
Total	1.393	47	1.440	27	0	27	473	4	477	888	34	922	241	10	251

*Apenas Celas físicas.

*SPF = Sistema Penitenciário Federal.

Secretaria Nacional de Políticas Penais Diretoria de Inteligência Penal

16º ciclo SISDEPEN - Período de referência: Janeiro a Junho de 2024

Quantitativo de presos por Tipificação - Crimes da Lei de Drogas em 30/06/2024

UF	Tráfico de Drogas			Associação para o tráfico			Tráfico internacional de drogas		
	Masculino	Feminino	Total	Masculino	Feminino	Total	Masculino	Feminino	Total
AC	665	78	743	105	0	105	2	2	4
AL	1.400	56	1.456	359	22	381	19	0	19
AM	1.023	73	1.096	359	15	374	165	18	183
AP	1.368	80	1.448	87	4	91	0	0	0
BA	3.259	112	3.371	338	5	343	29	0	29
CE	7.500	505	8.005	2.560	234	2.794	635	429	1.064
DF	4.286	30	4.316	562	38	600	0	1	1
ES	5.056	482	5.538	1.284	184	1.468	200	1	201
GO	1.020	169	1.189	71	3	74	8	0	8
MA	5.030	335	5.365	24	0	24	0	0	0
MG	17.017	879	17.896	1.434	63	1.497	143	10	153
MS	3.715	541	4.256	487	81	568	741	99	840
MT	109	199	308	15	77	92	0	7	7
PA	3.777	388	4.165	547	98	645	53	23	76
PB	2.393	316	2.709	638	67	705	80	6	86
PE	8.825	409	9.234	2.334	146	2.480	851	3	854
PI	1.280	117	1.397	98	5	103	26	0	26
PR	5.566	286	5.852	962	72	1.034	1.094	1	1.095
RJ	279	124	403	82	65	147	33	7	40
RN	9	31	40	7	18	25	0	0	0
RO	1.012	85	1.097	71	6	77	19	6	25
RR	530	45	575	6	3	9	3	0	3
RS	10.357	822	11.179	2.921	345	3.266	282	32	314
SC	9.070	541	9.611	2.716	324	3.040	101	30	131
SE	1.160	112	1.272	0	0	0	0	0	0
SP	65.526	4.415	69.941	5.450	163	5.613	1.159	53	1.212
TO	536	66	602	147	11	158	10	1	11
SPF	382	0	382	168	0	168	32	0	32
Total	162.150	11.296	173.446	23.832	2.049	25.881	5.685	729	6.414

*Apenas Celas físicas.

*SPF = Sistema Penitenciário Federal.

SISDEPEN - DIPEN/SENAPPEN - PRESOS EM CELA FÍSICA

Secretaria Nacional de Políticas Penais Diretoria de Inteligência Penal

16º ciclo SISDEPEN - Período de referência: Janeiro a Junho de 2024

Quantitativo de presos por Tipificação - Crimes no Estatuto do Desarmamento em 30/06/2024

Porte ilegal de arma de fogo de uso permitido

Disparo de arma de fogo

Posse ou porte ilegal de arma restrita

Comércio ilegal de arma de fogo

Tráfico internacional de arma de fogo

UF	Masculino	Feminino	Total	Masculino	Feminino	Total	Masculino	Feminino	Total	Masculino	Feminino	Total	Masculino	Feminino	Total
AC	85	0	85	1	0	1	37	1	38	0	0	0	0	0	0
AL	463	2	465	24	0	24	232	0	232	0	0	0	0	0	0
AM	110	9	119	7	0	7	209	0	209	0	0	0	0	0	0
AP	80	1	81	5	0	5	98	3	101	0	0	0	2	0	2
BA	304	3	307	26	0	26	327	0	327	11	0	11	0	0	0
CE	3.217	39	3.256	251	3	254	2.066	32	2.098	37	0	37	4	0	4
DF	535	14	549	66	1	67	353	4	357	10	0	10	2	1	3
ES	583	19	602	55	5	60	375	13	388	12	0	12	1	1	2
GO	52	0	52	1	0	1	37	0	37	0	0	0	0	0	0
MA	2	0	2	114	0	114	2.644	46	2.690	170	3	173	14	0	14
MG	703	6	709	109	0	109	810	13	823	20	1	21	15	0	15
MS	240	4	244	20	0	20	132	5	137	3	0	3	8	0	8
MT	2	2	4	0	0	0	1	0	1	0	0	0	0	0	0
PA	1.436	24	1.460	617	0	617	290	8	298	26	0	26	2	0	2
PB	1.137	11	1.148	70	0	70	236	1	237	9	0	9	1	0	1
PE	2.667	9	2.676	91	1	92	875	14	889	32	5	37	0	0	0
PI	198	14	212	6	0	6	52	0	52	0	0	0	12	0	12
PR	658	8	666	132	0	132	518	27	545	71	0	71	23	1	24
RJ	17	11	28	1	0	1	46	7	53	0	4	4	0	0	0
RN	1	0	1	0	0	0	0	0	0	0	0	0	0	0	0
RO	118	3	121	10	0	10	48	1	49	2	0	2	1	0	1
RR	9	2	11	1	2	3	4	0	4	2	0	2	0	0	0
RS	1.535	26	1.561	212	3	215	1.856	35	1.891	11	0	11	26	4	30
SC	1.051	14	1.065	201	1	202	1.218	18	1.236	101	1	102	135	0	135
SE	185	0	185	0	0	0	5	0	5	0	0	0	0	0	0
SP	1.545	10	1.555	62	0	62	1.210	18	1.228	13	0	13	0	0	0
TO	141	0	141	15	0	15	49	0	49	4	0	4	0	0	0
SPF	119	0	119	20	0	20	102	0	102	9	0	9	9	0	9
Total	17.193	231	17.424	2.117	16	2.133	13.830	246	14.076	543	14	557	255	7	262

*Apenas Celas físicas.

*SPF = Sistema Penitenciário Federal.

Secretaria Nacional de Políticas Penais Diretoria de Inteligência Penal

16º ciclo SISDEPEN - Período de referência: Janeiro a Junho de 2024

Quantitativo de presos por Tipificação - Crimes de Legislações específicas em 30/06/2024

UF	Homicídio culposo no trânsito (CTB)			Outros crimes do CTB			Crimes no E.C.A.			Genocídio			Crimes de tortura			Crimes Ambientais		
	Masculino	Feminino	Total	Masculino	Feminino	Total	Masculino	Feminino	Total	Masculino	Feminino	Total	Masculino	Feminino	Total	Masculino	Feminino	Total
AC	2	0	2	1	0	1	20	0	20	0	0	0	7	0	7	1	0	1
AL	1	0	1	20	0	20	30	4	34	0	0	0	3	1	4	0	0	0
AM	0	0	0	23	0	23	41	0	41	0	0	0	10	3	13	0	1	1
AP	4	1	5	25	0	25	2	0	2	0	0	0	5	0	5	1	0	1
BA	0	0	0	10	0	10	91	0	91	0	0	0	15	3	18	8	0	8
CE	24	0	24	659	2	661	3.397	12	3.409	0	0	0	106	0	106	85	0	85
DF	6	0	6	125	2	127	835	30	865	0	0	0	22	1	23	19	1	20
ES	24	0	24	204	0	204	150	16	166	0	0	0	0	1	1	4	1	5
GO	4	0	4	24	0	24	15	1	16	0	0	0	2	3	5	0	0	0
MA	10	0	10	209	2	211	1.312	33	1.345	0	0	0	99	5	104	43	2	45
MG	17	0	17	246	1	247	384	14	398	1	0	1	68	9	77	68	1	69
MS	56	0	56	62	0	62	122	8	130	0	0	0	32	2	34	3	0	3
MT	0	0	0	1	0	1	0	0	0	0	0	0	0	1	1	0	0	0
PA	5	0	5	45	7	52	232	10	242	0	0	0	5	2	7	10	0	10
PB	17	0	17	101	0	101	313	5	318	1	0	1	5	2	7	18	0	18
PE	14	0	14	235	1	236	596	16	612	0	0	0	8	2	10	3	0	3
PI	5	0	5	12	1	13	34	14	48	0	0	0	6	3	9	1	0	1
PR	11	0	11	358	15	373	326	26	352	0	0	0	6	8	14	5	0	5
RJ	0	0	0	1	0	1	2	24	26	0	0	0	0	5	5	0	1	1
RN	0	0	0	0	0	0	0	0	0	0	0	0	0	0	0	0	0	0
RO	5	0	5	55	0	55	86	8	94	0	0	0	6	0	6	6	0	6
RR	1	0	1	2	0	2	1	1	2	0	0	0	2	1	3	1	0	1
RS	18	1	19	235	4	239	1.652	86	1.738	0	0	0	89	25	114	33	0	33
SC	33	0	33	448	5	453	1.404	57	1.461	0	1	1	74	9	83	64	3	67
SE	0	0	0	4	0	4	0	0	0	0	0	0	0	0	0	0	0	0
SP	142	36	178	363	13	376	355	2	357	0	0	0	99	54	153	49	0	49
TO	1	0	1	29	0	29	102	0	102	0	0	0	7	0	7	1	0	1
SPF	0	0	0	2	0	2	14	0	14	0	0	0	6	0	6	0	0	0
Total	400	38	438	3.499	53	3.552	11.516	367	11.883	2	1	3	682	140	822	423	10	433

*Apenas Celas físicas.

*SPF = Sistema Penitenciário Federal.

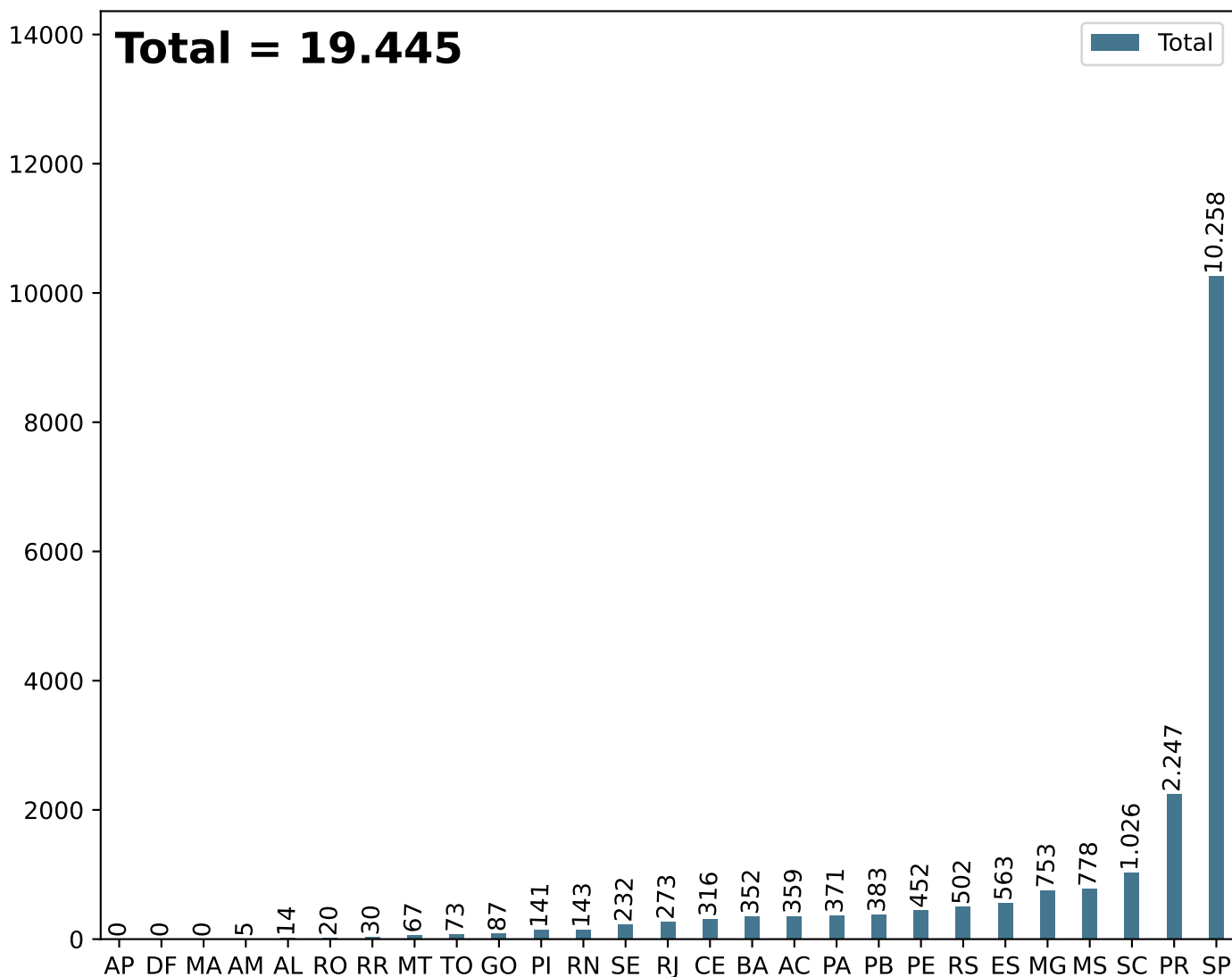
Secretaria Nacional de Políticas Penais Diretoria de Inteligência Penal

Dados Estatísticos do Sistema Penitenciário

16º ciclo SISDEPEN - Período de referência: Janeiro a Junho de 2024

Total de presos cujas famílias recebem auxílio-reclusão em 30/06/2024

Total



*Apenas Celas físicas

*Adicionalmente, no Sistema Penitenciário Federal, são estes os quantitativos:

DF: 3, MS: 11, RO: 3, RN: 4, PR: 4. Total = 25

UF	Total	UF	Total	UF	Total
AC	359	MA	0	RJ	273
AL	14	MG	753	RN	143
AM	5	MS	778	RO	20
AP	0	MT	67	RR	30
BA	352	PA	371	RS	502
CE	316	PB	383	SC	1.026
DF	0	PE	452	SE	232
ES	563	PI	141	SP	10.258
GO	87	PR	2.247	TO	73

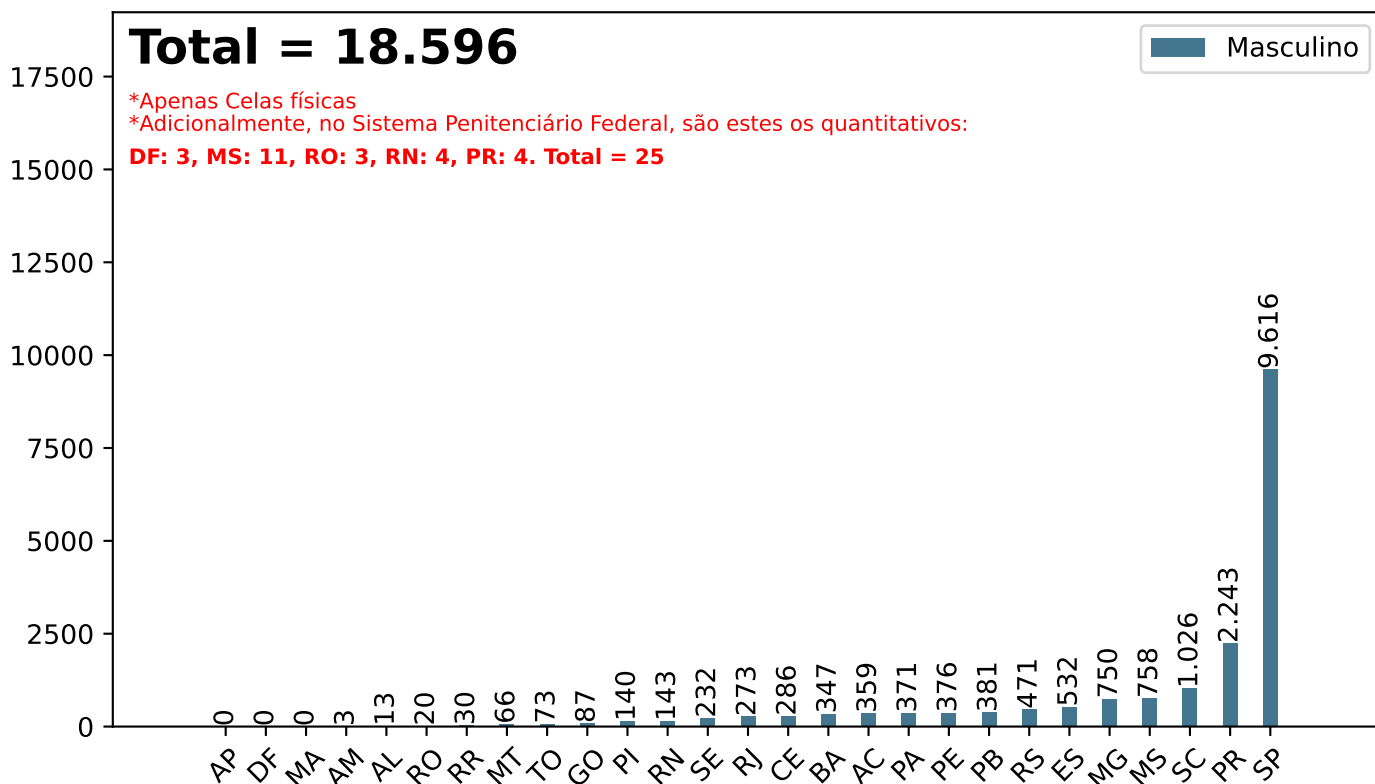
Secretaria Nacional de Políticas Penais Diretoria de Inteligência Penal

Dados Estatísticos do Sistema Penitenciário

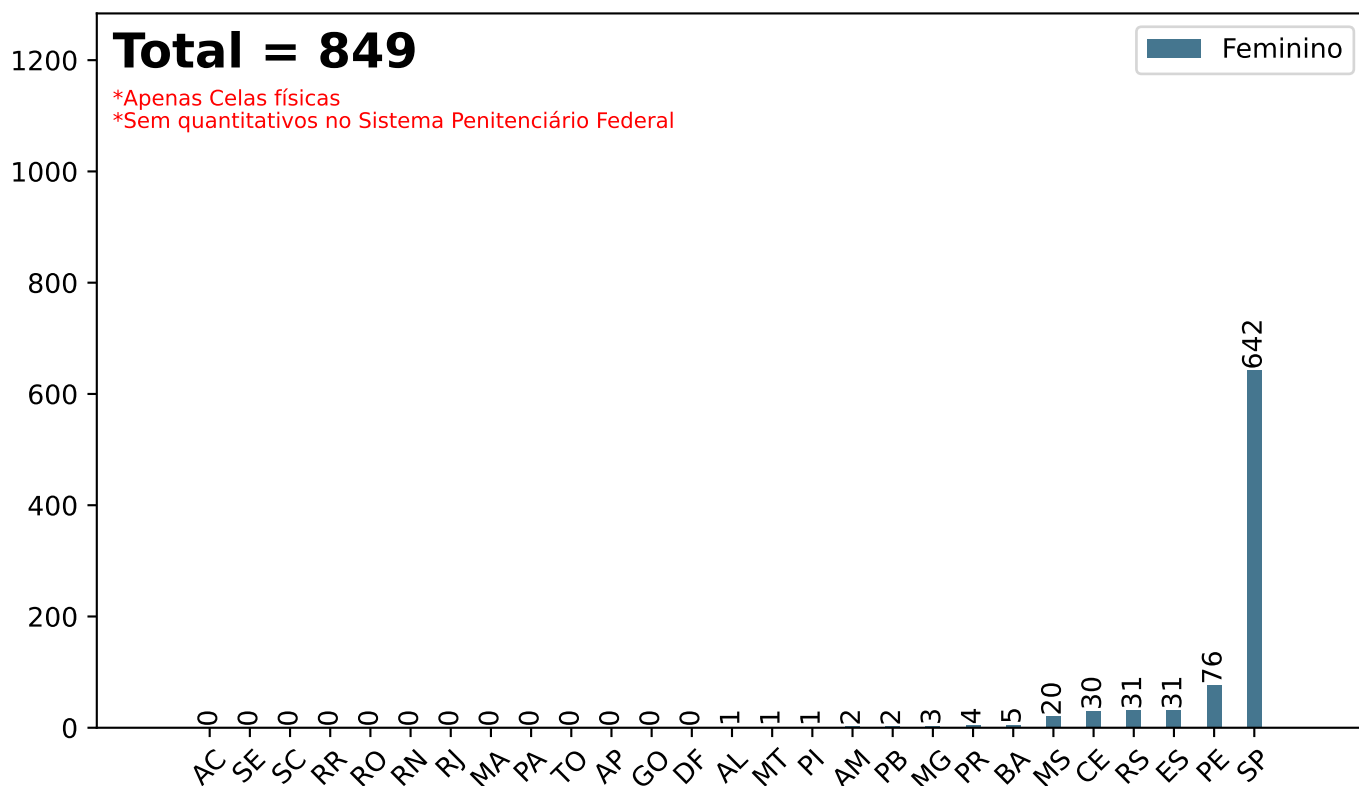
16º ciclo SISDEPEN - Período de referência: Janeiro a Junho de 2024

Total de presos cujas famílias recebem auxílio-reclusão em 30/06/2024

Auxílio Reclusão - Masculino



Auxílio Reclusão - Feminino



Secretaria Nacional de Políticas Penais Diretoria de Inteligência Penal

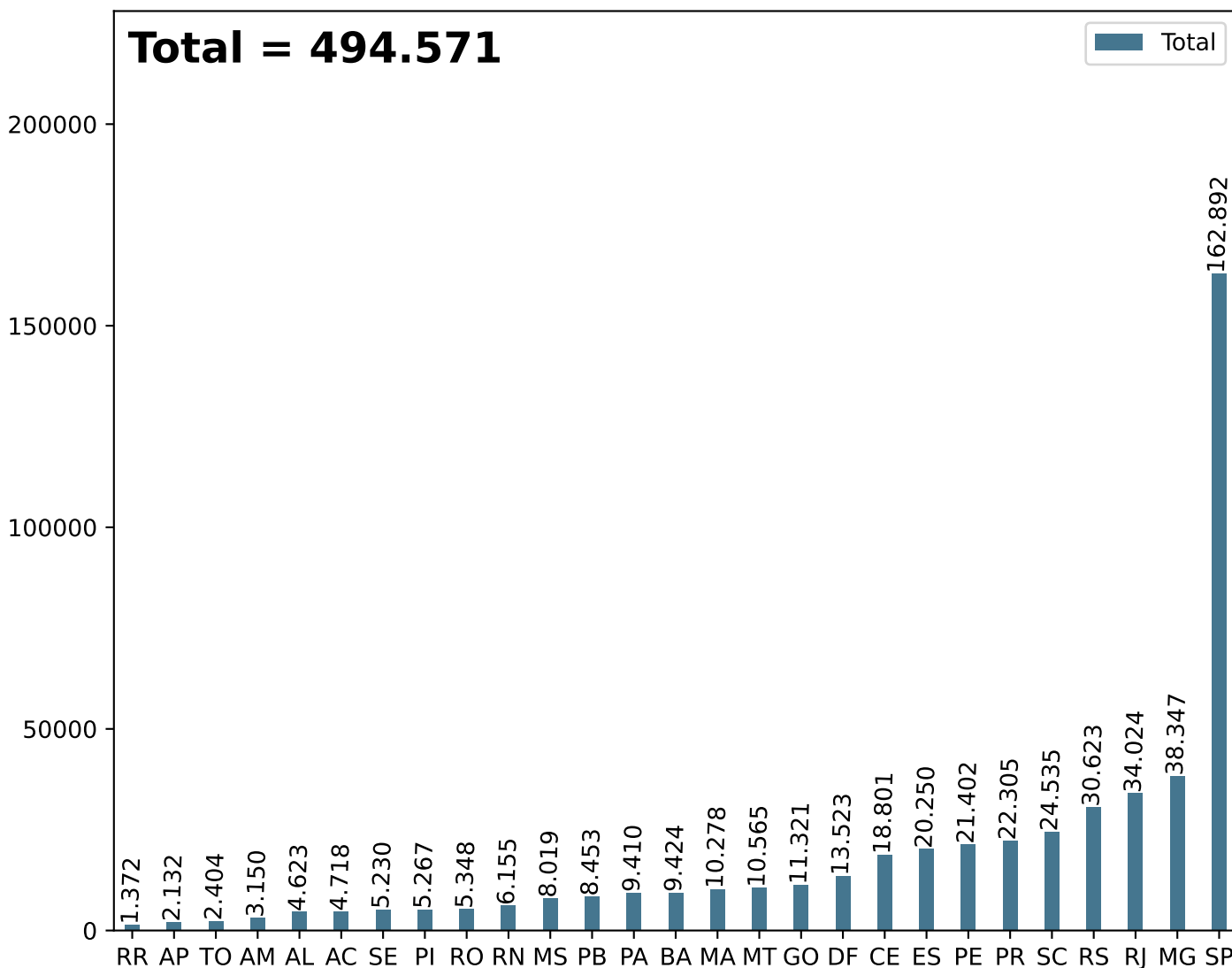
Dados Estatísticos do Sistema Penitenciário

16º ciclo SISDEPEN - Período de referência: Janeiro a Junho de 2024

Total de presos com visitantes cadastrados em 30/06/2024

Total

Total = 494.571



*Apenas Celas físicas

*Adicionalmente, no Sistema Penitenciário Federal, são estes os quantitativos:

DF: 48, MS: 130, RO: 128, RN: 37, PR: 131. Total = 474

UF	Total	UF	Total	UF	Total
AC	4.718	MA	10.278	RJ	34.024
AL	4.623	MG	38.347	RN	6.155
AM	3.150	MS	8.019	RO	5.348
AP	2.132	MT	10.565	RR	1.372
BA	9.424	PA	9.410	RS	30.623
CE	18.801	PB	8.453	SC	24.535
DF	13.523	PE	21.402	SE	5.230
ES	20.250	PI	5.267	SP	162.892
GO	11.321	PR	22.305	TO	2.404

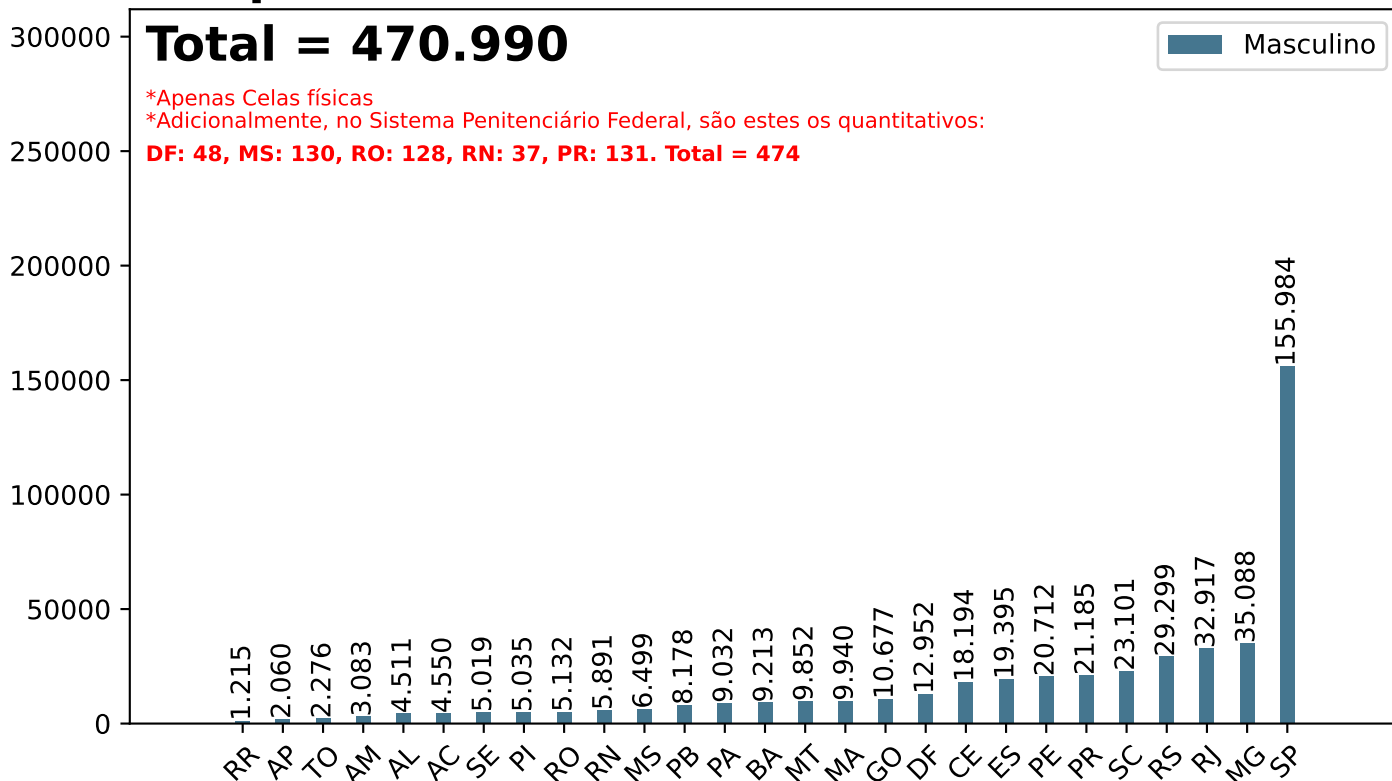
Secretaria Nacional de Políticas Penais Diretoria de Inteligência Penal

Dados Estatísticos do Sistema Penitenciário

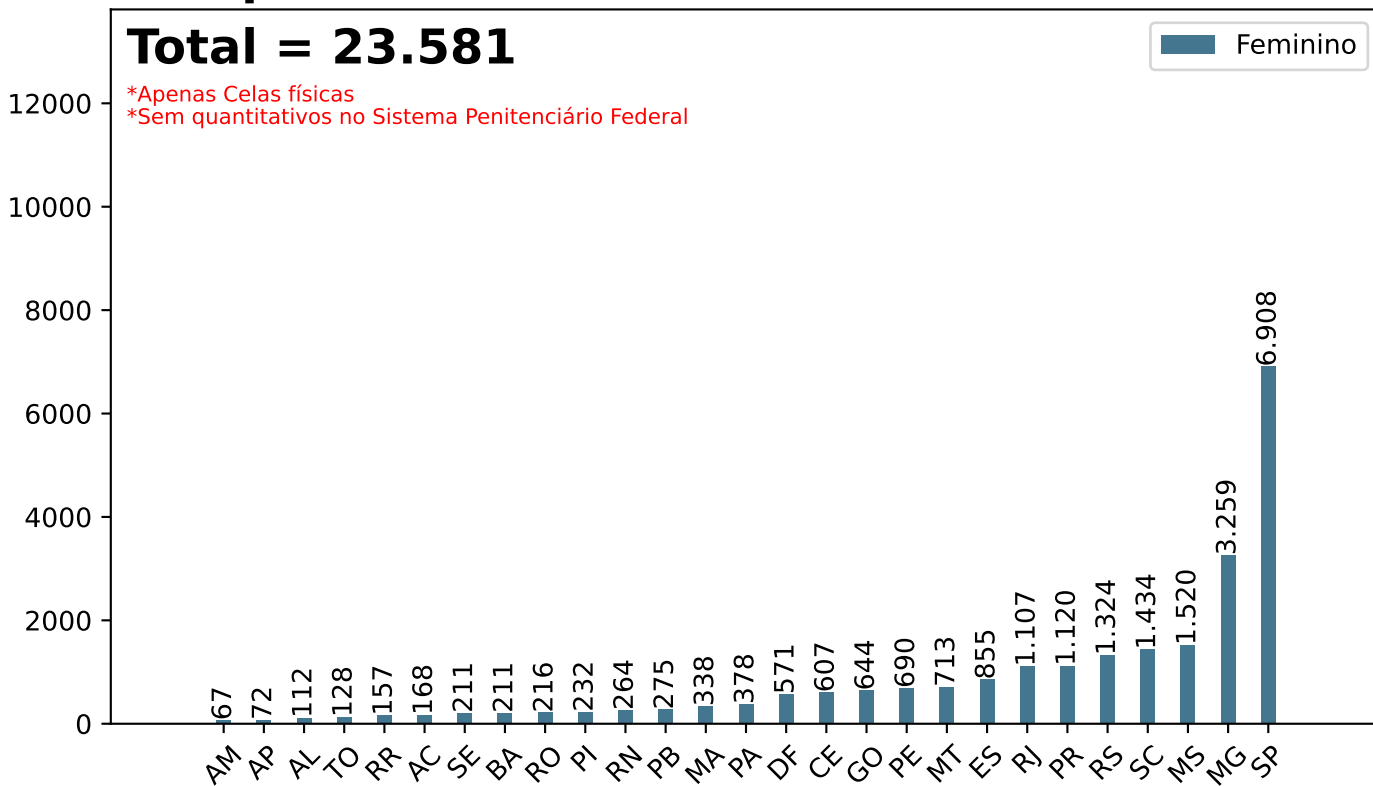
16º ciclo SISDEPEN - Período de referência: Janeiro a Junho de 2024

Total de presos com visitantes cadastrados em 30/06/2024

Total de presos com visitantes cadastrados - Masculino



Total de presos com visitantes cadastrados - Feminino



Secretaria Nacional de Políticas Penais Diretoria de Inteligência Penal

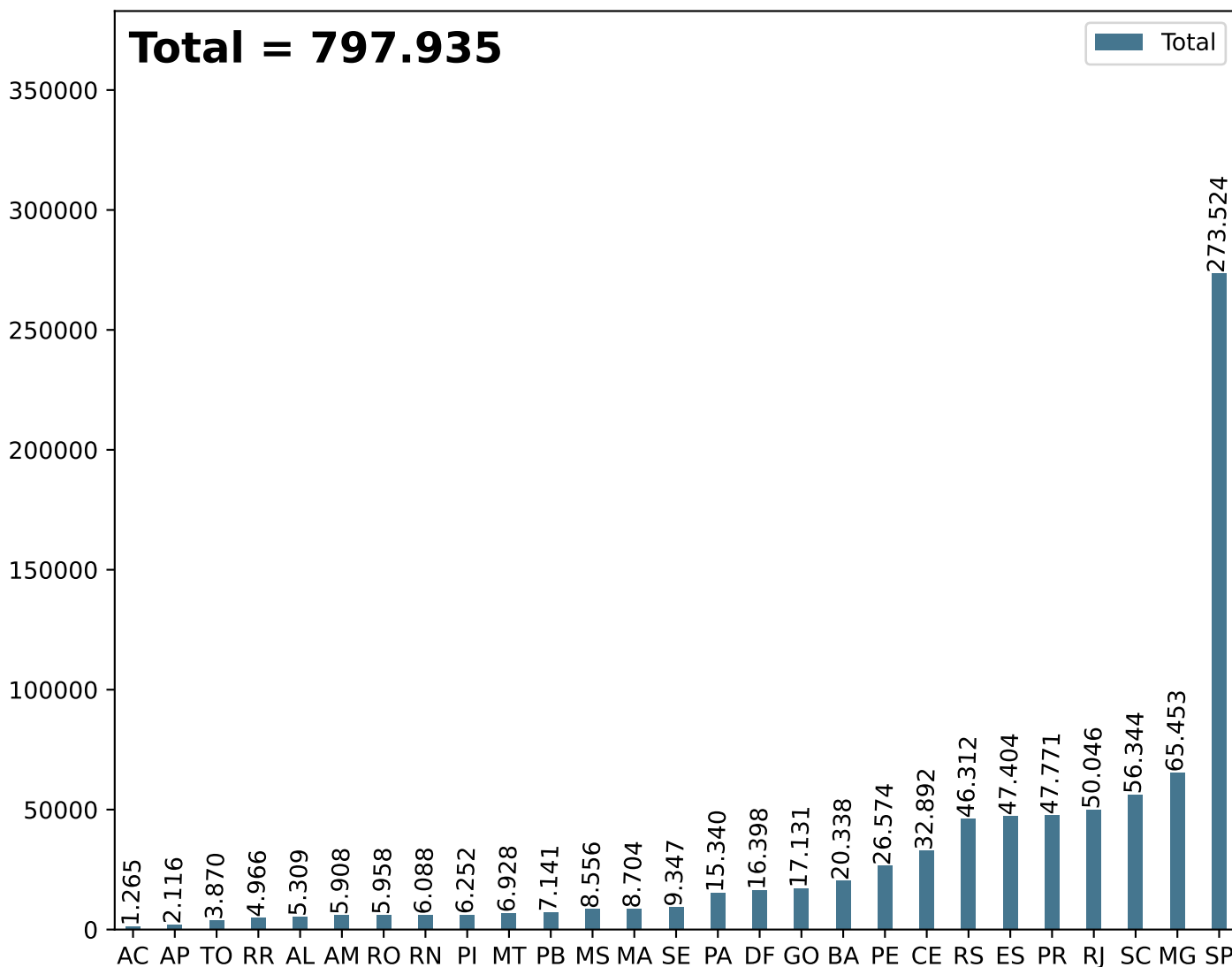
Dados Estatísticos do Sistema Penitenciário

16º ciclo SISDEPEN - Período de referência: Janeiro a Junho de 2024

Total de Presos que receberam visitas entre Janeiro e Junho de 2024

Total

Total = 797.935



*Apenas Celas físicas

*Adicionalmente, no Sistema Penitenciário Federal, são estes os quantitativos:

DF: 48, MS: 106, RO: 128, RN: 37, PR: 83. Total = 402

UF	Total	UF	Total	UF	Total
AC	1.265	MA	8.704	RJ	50.046
AL	5.309	MG	65.453	RN	6.088
AM	5.908	MS	8.556	RO	5.958
AP	2.116	MT	6.928	RR	4.966
BA	20.338	PA	15.340	RS	46.312
CE	32.892	PB	7.141	SC	56.344
DF	16.398	PE	26.574	SE	9.347
ES	47.404	PI	6.252	SP	273.524
GO	17.131	PR	47.771	TO	3.870

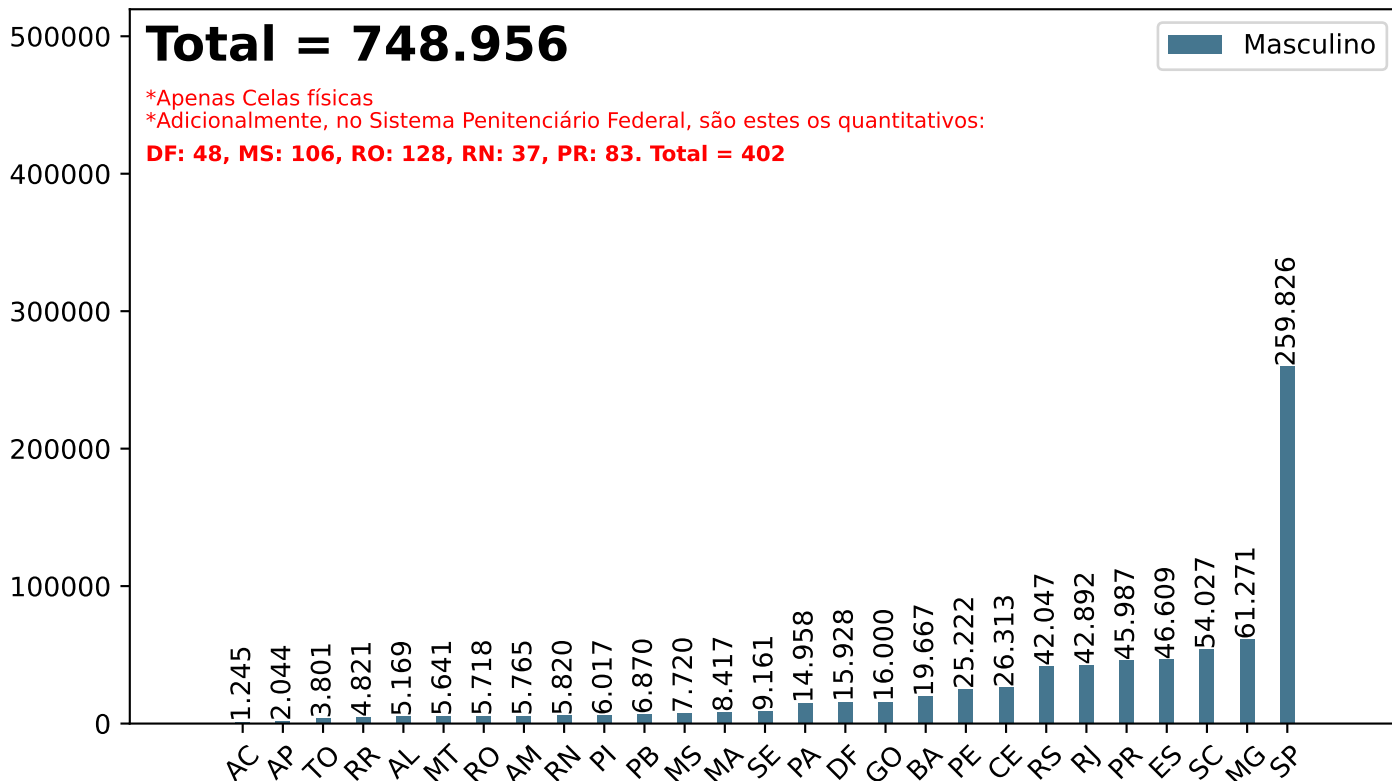
Secretaria Nacional de Políticas Penais Diretoria de Inteligência Penal

Dados Estatísticos do Sistema Penitenciário

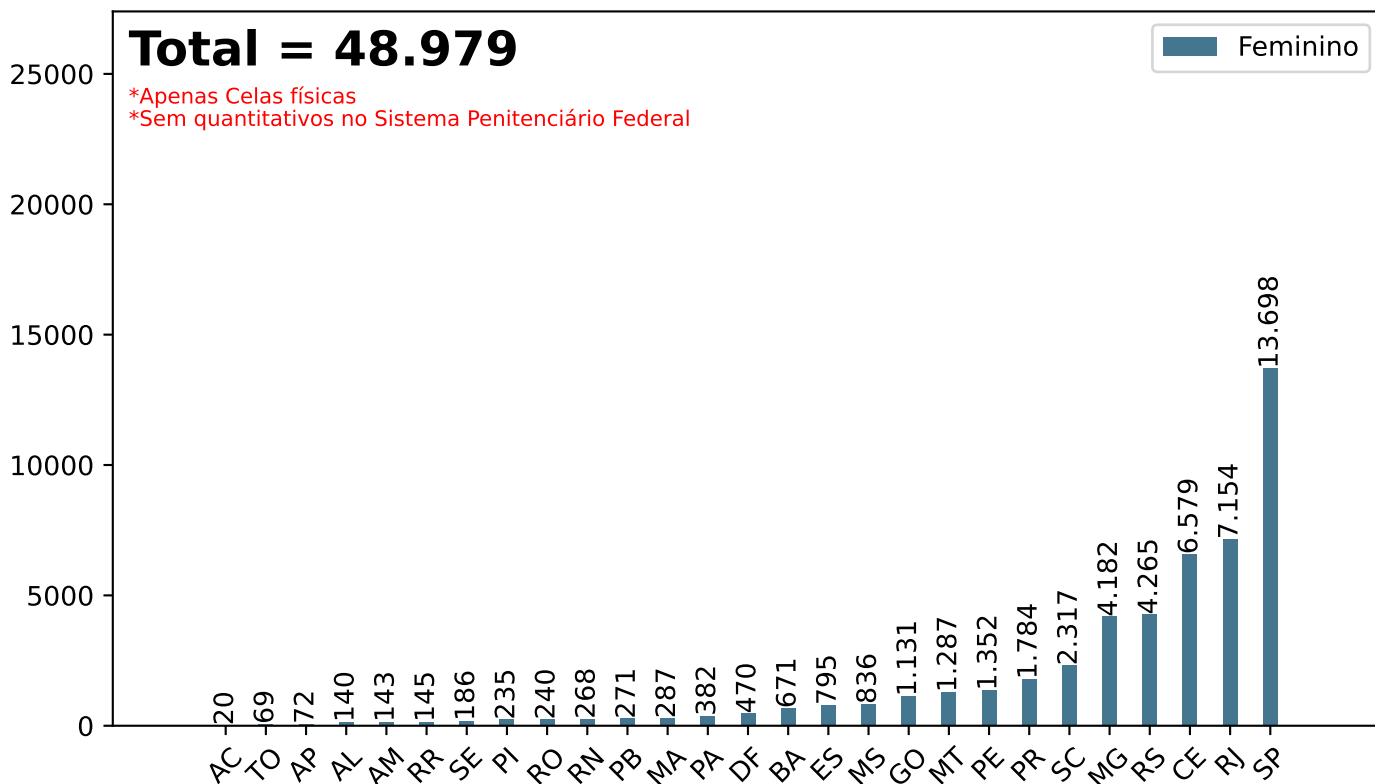
16º ciclo SISDEPEN - Período de referência: Janeiro a Junho de 2024

Total de Presos que receberam visitas entre Janeiro e Junho de 2024

Recebeu Visitas - Masculino



Recebeu Visitas - Feminino



Secretaria Nacional de Políticas Penais Diretoria de Inteligência Penal

16º ciclo SISDEPEN - Período de referência: Janeiro a Junho de 2024

Quantidade de módulos de saúde dos estabelecimentos em 30/06/2024

UF	Consultório médico	Consultório odontológico	Sala de coleta de material para laboratório	Sala de curativos, suturas, vacinas e posto de enfermagem	Cela de observação	Cela de enfermaria com solário	Sanitário para pacientes
AC	8	6	5	6	10	11	7
AL	10	8	6	8	10	2	10
AM	16	9	4	10	16	24	11
AP	7	3	3	5	11	2	13
BA	30	26	9	24	21	4	36
CE	30	22	23	24	23	14	38
DF	16	11	7	8	8	1	8
ES	43	26	16	28	21	4	32
GO	57	35	22	40	9	13	10
MA	49	23	5	1	0	33	10
MG	182	124	68	133	95	25	115
MS	35	31	18	24	11	19	21
MT	24	21	9	16	9	9	14
PA	31	27	14	45	20	8	44
PB	29	16	11	18	13	2	17
PE	34	22	17	21	43	7	32
PI	17	14	6	15	3	3	9
PR	70	44	36	45	35	5	180
RJ	71	48	33	40	18	4	87
RN	17	13	6	11	6	0	8
RO	29	19	13	26	6	2	6
RR	7	4	3	4	6	2	4
RS	69	48	34	52	25	9	84
SC	54	44	30	43	46	30	70
SE	11	9	4	8	8	11	18
SP	195	185	124	169	533	391	756
TO	19	8	4	8	3	0	6
SPF	5	5	5	5	9	4	15
Total	1.165	851	535	837	1.018	639	1.661

*Apenas Celas físicas.

*SPF = Sistema Penitenciário Federal.

Secretaria Nacional de Políticas Penais Diretoria de Inteligência Penal

16º ciclo SISDEPEN - Período de referência: Janeiro a Junho de 2024

Quantidade de módulos de saúde dos estabelecimentos em 30/06/2024

UF	Sanitários para equipe de saúde	Farmácia ou sala de estoque/ dispensação de medicamentos	Central de material esterilizado/ expurgo	Sala de lavagem e descontaminação	Sala de esterilização	Vestiário	Depósito de material de limpeza - DML
AC	9	5	3	3	4	2	4
AL	13	7	4	2	4	2	7
AM	15	9	7	3	7	2	7
AP	6	4	2	2	2	2	3
BA	39	25	14	13	14	9	17
CE	46	25	20	16	19	17	19
DF	36	8	7	5	7	5	7
ES	57	33	25	19	21	10	20
GO	47	34	9	5	9	4	21
MA	17	18	4	2	3	4	12
MG	189	169	37	27	30	35	95
MS	31	20	11	10	10	1	13
MT	28	17	9	8	8	4	9
PA	29	23	9	3	7	10	17
PB	20	23	4	2	2	6	14
PE	36	25	10	10	12	9	18
PI	16	15	0	14	13	1	9
PR	71	57	26	23	24	22	34
RJ	57	46	13	9	9	20	22
RN	16	10	2	1	1	1	4
RO	29	19	10	4	8	5	10
RR	8	4	3	3	2	0	4
RS	63	47	25	24	25	15	27
SC	54	50	26	28	30	9	30
SE	17	10	6	5	5	9	7
SP	316	175	96	82	87	57	104
TO	13	13	5	4	2	2	10
SPF	10	5	5	5	5	4	5
Total	1.288	896	392	332	370	267	549

*Apenas Celas físicas.

*SPF = Sistema Penitenciário Federal.

Secretaria Nacional de Políticas Penais Diretoria de Inteligência Penal

16º ciclo SISDEPEN - Período de referência: Janeiro a Junho de 2024

Quantidade de módulos de saúde dos estabelecimentos em 30/06/2024

UF	Sala de atendimento clínico multiprofissional	Sala de procedimentos	Sala de raio x	Laboratório de diagnóstico	Cela de espera	Solário para pacientes	Outro(s). Qual(is)?	Nenhum
AC	8	5	0	1	6	3	1	4
AL	11	8	0	0	5	3	0	2
AM	11	9	0	0	6	4	1	5
AP	1	2	0	0	3	2	0	2
BA	30	18	1	0	8	6	3	0
CE	26	22	3	2	22	11	2	3
DF	28	11	1	1	11	6	6	0
ES	57	22	1	1	26	3	1	1
GO	36	17	2	0	9	3	0	15
MA	4	2	1	0	0	0	0	1
MG	152	65	8	1	49	13	3	18
MS	22	17	0	0	7	6	0	3
MT	21	10	0	0	6	7	0	14
PA	28	19	0	1	19	3	1	1
PB	29	14	0	0	10	3	0	32
PE	26	22	0	0	16	10	3	41
PI	17	13	0	0	4	1	14	0
PR	34	29	1	2	34	8	0	41
RJ	49	28	5	5	27	10	0	1
RN	14	7	1	0	10	1	4	1
RO	20	12	0	1	10	2	0	2
RR	2	1	0	0	2	0	1	1
RS	53	32	7	3	28	5	0	43
SC	47	35	3	0	31	8	1	0
SE	11	6	0	1	9	12	0	0
SP	198	132	4	1	127	131	4	3
TO	16	5	1	0	4	0	0	3
SPF	6	5	0	0	4	4	1	0
Total	957	568	39	20	493	265	46	237

*Apenas Celas físicas.

*SPF = Sistema Penitenciário Federal.

Secretaria Nacional de Políticas Penais Diretoria de Inteligência Penal

16º ciclo SISDEPEN - Período de referência: Janeiro a Junho de 2024

Procedimentos de saúde realizados entre Janeiro e Junho de 2024

UF	Consultas externas		Consultas internas		Consultas Psicológicas		Consultas Odontológicas		Exames e Testagem		Intervenções Cirúrgicas		Vacinas		Outros (Sutura, Curativo etc)	
	Masculino	Feminino	Masculino	Feminino	Masculino	Feminino	Masculino	Feminino	Masculino	Feminino	Masculino	Feminino	Masculino	Feminino	Masculino	Feminino
AC	999	192	4.745	558	442	514	1.237	138	1.426	60	26	0	1.392	11	4.019	11
AL	296	9	12.763	499	11.323	535	7.606	406	10.646	989	10	0	10.489	1.509	1.165.759	82.221
AM	1.228	232	23.107	3.375	21.745	2.165	16.346	1.365	11.298	411	0	0	4.613	136	290.706	290
AP	252	40	3.553	418	1.119	363	2.780	202	2.052	279	0	0	10	60	29.911	1.196
BA	2.274	188	26.685	2.105	18.498	1.855	22.197	975	9.587	361	174	2	15.072	402	26.269	964
CE	2.407	328	59.143	4.347	35.394	3.507	27.012	1.426	32.848	1.533	22	11	61.810	2.113	2.010.272	66.394
DF	2.263	82	16.255	1.743	3.740	1.049	6.702	658	7.878	291	15	1	41.999	1.239	21.116	297
ES	6.538	628	63.462	4.826	19.532	1.602	36.118	2.402	14.374	3.133	159	3	23.585	1.085	33.860	1.475
GO	5.694	559	27.363	3.233	6.091	2.346	10.038	1.817	9.621	2.324	125	11	19.443	1.341	2.880	109
MA	2.938	139	45.316	1.900	38.782	1.746	13.887	892	18.658	1.176	86	1	17.965	429	105.415	13.616
MG	18.877	1.726	83.165	7.297	43.880	3.865	35.621	1.994	15.590	4.097	967	14	41.638	2.324	1.983.751	34.741
MS	3.413	1.000	37.872	3.593	9.705	1.782	22.656	3.544	16.301	2.656	147	14	20.510	2.376	51.825	3.111
MT	2.554	327	11.808	2.051	3.643	764	4.564	329	8.373	4.734	447	9	11.214	529	17.276	262
PA	2.903	207	11.072	986	12.986	1.489	7.012	759	12.302	860	67	2	9.700	211	12.873	229
PB	2.981	160	15.735	1.338	4.211	672	4.604	640	2.024	192	31	11	7.842	331	857	39
PE	3.093	571	32.775	7.395	30.432	1.195	20.707	1.435	44.527	2.504	83	15	30.479	2.525	45.317	3.662
PI	929	41	10.351	1.551	5.181	706	4.944	443	6.813	475	24	1	10.227	299	8.160	28
PR	6.951	1.363	29.133	6.823	7.684	1.794	12.306	1.248	20.928	4.676	435	52	50.626	3.951	20.378	326
RJ	4.677	525	70.664	6.054	25.234	2.713	54.819	5.199	80.207	9.246	169	4	73.012	3.626	20.086	2.436
RN	592	122	7.779	846	1.509	88	3.517	239	7.833	685	235	1	7.103	100	6.123	99
RO	2.435	161	14.137	2.827	1.678	350	1.792	327	4.400	508	36	1	3.447	168	11.491	561
RR	916	118	7.053	670	1.090	376	1.497	150	1.417	152	51	1	163	0	1.849	0
RS	5.541	943	34.512	4.219	36.240	5.097	11.608	1.200	25.420	5.195	92	20	24.978	2.088	25.309	1.968
SC	3.899	449	124.127	10.561	12.611	2.442	16.961	1.268	17.982	1.327	144	17	22.799	1.170	14.361	892
SE	503	75	12.906	353	4.682	361	3.758	92	3.329	181	17	1	7.305	244	5.166	10
SP	27.581	3.607	173.423	12.321	35.129	2.313	73.274	3.857	125.255	14.461	647	58	194.047	9.565	331.005	31.033
TO	1.719	123	7.746	311	1.031	137	2.952	154	2.449	189	34	2	1.737	1	6.466	7
SPF	105	0	1.219	0	706	0	548	0	385	0	8	0	465	0	8.074	0
Total	114.558	13.915	967.869	92.200	394.298	41.826	427.063	33.159	513.923	62.695	4.251	252	713.670	37.833	6.260.574	245.977

*Apenas Celas físicas.

*SPF = Sistema Penitenciário Federal.

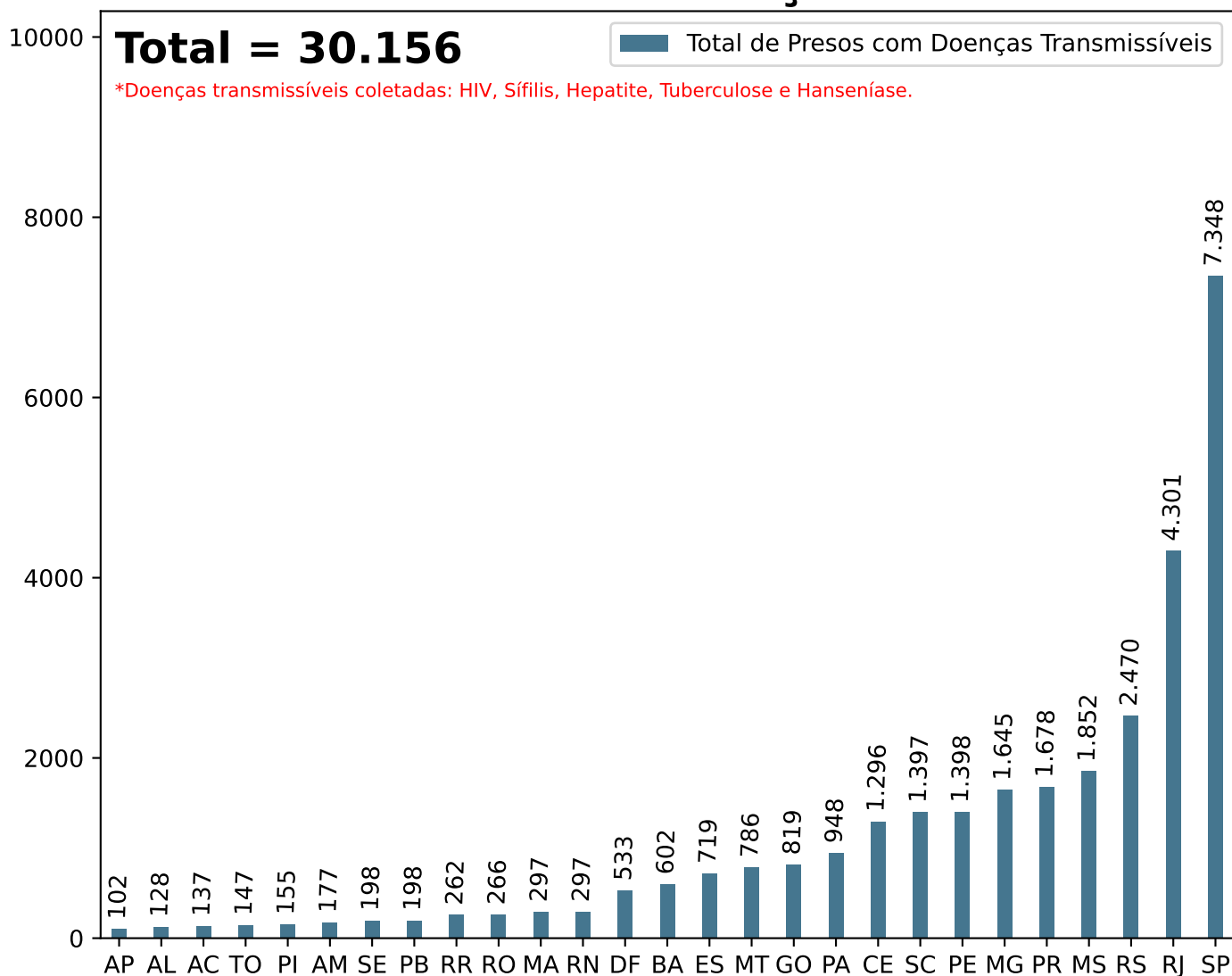
Secretaria Nacional de Políticas Penais Diretoria de Inteligência Penal

Dados Estatísticos do Sistema Penitenciário

16º ciclo SISDEPEN - Período de referência: Janeiro a Junho de 2024

Total de Presos com Doenças Transmissíveis em 30/06/2024

Total de Presos com Doenças Transmissíveis



*Apenas Celas físicas

*Adicionalmente, no Sistema Penitenciário Federal, são estes os quantitativos:

DF: 3, MS: 0, RO: 0, RN: 2, PR: 1. Total = 6

UF	Doenças Transmissíveis	UF	Doenças Transmissíveis	UF	Doenças Transmissíveis
AC	137	MA	297	RJ	4.301
AL	128	MG	1.645	RN	297
AM	177	MS	1.852	RO	266
AP	102	MT	786	RR	262
BA	602	PA	948	RS	2.470
CE	1.296	PB	198	SC	1.397
DF	533	PE	1.398	SE	198
ES	719	PI	155	SP	7.348
GO	819	PR	1.678	TO	147

Secretaria Nacional de Políticas Penais

Diretoria de Inteligência Penal

Dados Estatísticos do Sistema Penitenciário

16º ciclo SISDEPEN - Período de referência: Janeiro a Junho de 2024

Presos com doenças transmissíveis em 30/06/2024

*Apenas Celas físicas

Total - HIV = 10.562

UF	HIV	UF	HIV	UF	HIV
SP	2.805	GO	259	RO	72
RJ	1.431	PA	248	PB	65
RS	1.111	DF	242	PI	59
MG	652	ES	214	AL	58
SC	625	MT	185	RR	49
MS	575	BA	173	TO	47
CE	530	MA	114	SE	44
PR	391	RN	97	AP	33
PE	373	AM	93	AC	17

*Sem quantitativos no Sistema Penitenciário Federal

Total - Sífilis = 8.945

UF	Sífilis	UF	Sífilis	UF	Sífilis
SP	2.248	BA	293	PI	63
PR	1.005	PA	281	AC	54
RJ	931	MT	215	TO	42
MS	627	DF	170	SE	41
RS	558	ES	158	AM	34
MG	520	CE	127	PB	31
SC	491	RR	125	AP	29
GO	352	RO	88	AL	21
PE	348	RN	78	MA	15

*No Sistema Penitenciário Federal o quantitativo é: 3

Total - Hepatite = 2.213

UF	Hepatite	UF	Hepatite	UF	Hepatite
SP	674	PR	88	SE	19
RS	278	MT	60	RR	16
SC	170	PA	41	AM	14
MG	137	DF	39	MA	8
GO	124	BA	32	PB	7
MS	108	AC	29	RN	7
ES	101	RO	23	TO	6
RJ	95	CE	21	PI	3
PE	91	AL	20	AP	2

*No Sistema Penitenciário Federal o quantitativo é: 2

Total - Tuberculose = 7.893

UF	Tuberculose	UF	Tuberculose	UF	Tuberculose
RJ	1.813	PR	183	GO	68
SP	1.607	MT	143	DF	65
CE	601	MA	135	RR	62
PE	527	RN	113	AP	37
RS	521	SC	104	AM	36
MS	519	BA	98	AC	32
PA	369	PB	92	AL	27
MG	332	SE	71	PI	24
ES	229	RO	70	TO	15

*No Sistema Penitenciário Federal o quantitativo é: 1

Total - Hanseníase = 543

UF	Hanseníase	UF	Hanseníase	UF	Hanseníase
MT	183	ES	17	BA	6
PE	59	GO	16	AC	5
TO	37	SP	14	MG	4
RJ	31	RO	13	PB	3
MA	25	PR	11	RN	2
MS	23	RR	10	RS	2
SE	23	PA	9	AL	2
CE	17	SC	7	AP	1
DF	17	PI	6	AM	0

*Sem quantitativos no Sistema Penitenciário Federal

Secretaria Nacional de Políticas Penais Diretoria de Inteligência Penal

16º ciclo SISDEPEN - Período de referência: Janeiro a Junho de 2024

Presos com Agravos Transmissíveis em 30/06/2024

UF	HIV			Sífilis			Hepatite			Tuberculose			Hanseníase		
	Masculino	Feminino	Total	Masculino	Feminino	Total	Masculino	Feminino	Total	Masculino	Feminino	Total	Masculino	Feminino	Total
AC	14	3	17	46	8	54	24	5	29	31	1	32	4	1	5
AL	51	7	58	20	1	21	20	0	20	27	0	27	1	1	2
AM	88	5	93	30	4	34	14	0	14	36	0	36	0	0	0
AP	32	1	33	29	0	29	2	0	2	37	0	37	1	0	1
BA	165	8	173	266	27	293	32	0	32	98	0	98	6	0	6
CE	509	21	530	118	9	127	18	3	21	599	2	601	17	0	17
DF	135	107	242	141	29	170	39	0	39	58	7	65	17	0	17
ES	191	23	214	142	16	158	93	8	101	228	1	229	13	4	17
GO	246	13	259	318	34	352	122	2	124	68	0	68	16	0	16
MA	108	6	114	13	2	15	7	1	8	134	1	135	23	2	25
MG	602	50	652	436	84	520	125	12	137	326	6	332	4	0	4
MS	503	72	575	556	71	627	106	2	108	517	2	519	23	0	23
MT	163	22	185	165	50	215	60	0	60	139	4	143	88	95	183
PA	219	29	248	193	88	281	39	2	41	366	3	369	9	0	9
PB	63	2	65	27	4	31	6	1	7	91	1	92	3	0	3
PE	342	31	373	337	11	348	89	2	91	524	3	527	58	1	59
PI	56	3	59	61	2	63	3	0	3	24	0	24	4	2	6
PR	340	51	391	792	213	1.005	80	8	88	179	4	183	11	0	11
RJ	1.407	24	1.431	902	29	931	91	4	95	1.809	4	1.813	31	0	31
RN	86	11	97	71	7	78	7	0	7	104	9	113	2	0	2
RO	66	6	72	77	11	88	20	3	23	69	1	70	12	1	13
RR	43	6	49	124	1	125	16	0	16	62	0	62	10	0	10
RS	962	149	1.111	388	170	558	232	46	278	491	30	521	2	0	2
SC	509	116	625	379	112	491	155	15	170	97	7	104	7	0	7
SE	44	0	44	41	0	41	19	0	19	71	0	71	23	0	23
SP	2.578	227	2.805	1.991	257	2.248	621	53	674	1.579	28	1.607	14	0	14
TO	44	3	47	33	9	42	6	0	6	15	0	15	37	0	37
SPF	0	0	0	3	0	3	2	0	2	1	0	1	0	0	0
Total	9.566	996	10.562	7.699	1.249	8.948	2.048	167	2.215	7.780	114	7.894	436	107	543

*Apenas Celas físicas.

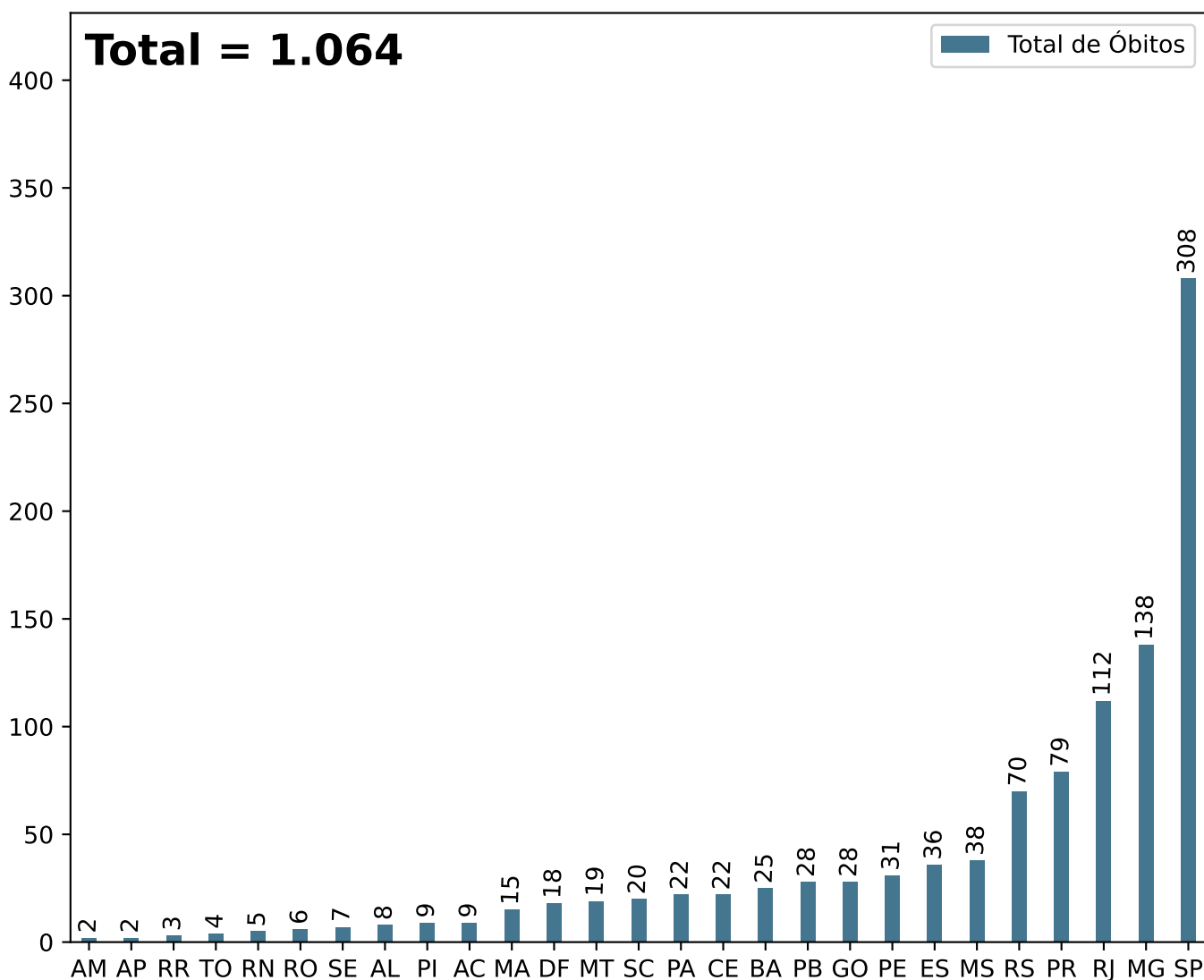
*SPF = Sistema Penitenciário Federal.

Secretaria Nacional de Políticas Penais Diretoria de Inteligência Penal

Dados Estatísticos do Sistema Penitenciário
16º ciclo SISDEPEN - Período de referência: Janeiro a Junho de 2024

Total de óbitos entre Janeiro e Junho de 2024

Total de Óbitos



*Apenas Celas físicas

*Sem quantitativos no Sistema Penitenciário Federal

UF	Óbitos	UF	Óbitos	UF	Óbitos
AC	9	MA	15	RJ	112
AL	8	MG	138	RN	5
AM	2	MS	38	RO	6
AP	2	MT	19	RR	3
BA	25	PA	22	RS	70
CE	22	PB	28	SC	20
DF	18	PE	31	SE	7
ES	36	PI	9	SP	308
GO	28	PR	79	TO	4

Secretaria Nacional de Políticas Penais

Diretoria de Inteligência Penal

Dados Estatísticos do Sistema Penitenciário

16º ciclo SISDEPEN - Período de referência: Janeiro a Junho de 2024

Causa dos óbitos entre Janeiro e Junho de 2024

*Apenas Celas físicas

Total - Motivos de saúde = 747

UF	Motivos de saúde	UF	Motivos de saúde	UF	Motivos de saúde
SP	248	PA	14	AL	5
RJ	100	SC	14	SE	5
MG	82	GO	13	TO	4
PR	59	CE	12	RN	4
RS	51	DF	10	AC	3
PE	27	BA	10	RR	2
ES	22	MA	7	RO	2
MS	20	MT	6	AM	2
PB	18	PI	6	AP	1

*Sem quantitativos no Sistema Penitenciário Federal

Total - Criminais = 100

UF	Criminais	UF	Criminais	UF	Criminais
MG	29	MS	4	AL	0
SP	17	RS	3	PE	0
PR	7	PI	3	MA	0
MT	6	AP	1	RJ	0
BA	6	CE	1	RN	0
GO	6	PA	1	RO	0
ES	5	PB	1	RR	0
AC	4	SC	1	AM	0
DF	4	SE	1	TO	0

*Sem quantitativos no Sistema Penitenciário Federal

Total - Suicídios = 84

UF	Suicídios	UF	Suicídios	UF	Suicídios
SP	19	PB	3	RR	0
MG	14	MT	2	AM	0
PR	12	DF	2	AL	0
BA	6	MA	2	AP	0
ES	5	AC	1	TO	0
GO	4	CE	1	MS	0
RJ	4	RO	1	PI	0
RS	3	SC	1	RN	0
PE	3	SE	1	PA	0

*Sem quantitativos no Sistema Penitenciário Federal

Total - Acidentais = 32

UF	Acidentais	UF	Acidentais	UF	Acidentais
MG	11	MT	1	CE	0
SP	4	AC	1	SE	0
PA	3	RR	1	PI	0
SC	3	RS	1	PE	0
ES	2	TO	0	RN	0
MA	2	PB	0	MS	0
RO	1	AM	0	RJ	0
DF	1	AP	0	PR	0
GO	1	BA	0	AL	0

*Sem quantitativos no Sistema Penitenciário Federal

Total - Causa desconhecida = 101

UF	Causa desconhecida	UF	Causa desconhecida	UF	Causa desconhecida
SP	20	PA	4	DF	1
MS	14	BA	3	PE	1
RS	12	AL	3	SE	0
CE	8	RO	2	AP	0
RJ	8	MG	2	AM	0
PB	6	ES	2	TO	0
GO	4	PR	1	PI	0
MA	4	RN	1	RR	0
MT	4	SC	1	AC	0

*Sem quantitativos no Sistema Penitenciário Federal

Secretaria Nacional de Políticas Penais Diretoria de Inteligência Penal

16º ciclo SISDEPEN - Período de referência: Janeiro a Junho de 2024

Causa dos Óbitos no Sistema Prisional entre Janeiro e Junho de 2024

UF	Causas Naturais/Motivo de Saúde			Criminais			Suicídios			Acidentais			Causa Desconhecida		
	Masculino	Feminino	Total	Masculino	Feminino	Total	Masculino	Feminino	Total	Masculino	Feminino	Total	Masculino	Feminino	Total
AC	3	0	3	4	0	4	1	0	1	1	0	1	0	0	0
AL	4	1	5	0	0	0	0	0	0	0	0	0	3	0	3
AM	2	0	2	0	0	0	0	0	0	0	0	0	0	0	0
AP	1	0	1	1	0	1	0	0	0	0	0	0	0	0	0
BA	10	0	10	6	0	6	6	0	6	0	0	0	3	0	3
CE	11	1	12	1	0	1	1	0	1	0	0	0	8	0	8
DF	10	0	10	3	1	4	2	0	2	1	0	1	0	1	1
ES	21	1	22	5	0	5	4	1	5	2	0	2	2	0	2
GO	12	1	13	6	0	6	3	1	4	1	0	1	4	0	4
MA	7	0	7	0	0	0	2	0	2	2	0	2	4	0	4
MG	80	2	82	29	0	29	13	1	14	11	0	11	2	0	2
MS	20	0	20	4	0	4	0	0	0	0	0	0	14	0	14
MT	6	0	6	6	0	6	2	0	2	1	0	1	4	0	4
PA	13	1	14	1	0	1	0	0	0	3	0	3	4	0	4
PB	18	0	18	1	0	1	3	0	3	0	0	0	6	0	6
PE	27	0	27	0	0	0	2	1	3	0	0	0	1	0	1
PI	6	0	6	3	0	3	0	0	0	0	0	0	0	0	0
PR	57	2	59	6	1	7	12	0	12	0	0	0	1	0	1
RJ	99	1	100	0	0	0	4	0	4	0	0	0	8	0	8
RN	4	0	4	0	0	0	0	0	0	0	0	0	1	0	1
RO	2	0	2	0	0	0	1	0	1	0	1	1	2	0	2
RR	2	0	2	0	0	0	0	0	0	1	0	1	0	0	0
RS	50	1	51	3	0	3	3	0	3	1	0	1	12	0	12
SC	14	0	14	1	0	1	1	0	1	3	0	3	1	0	1
SE	5	0	5	1	0	1	1	0	1	0	0	0	0	0	0
SP	242	6	248	17	0	17	18	1	19	4	0	4	19	1	20
TO	4	0	4	0	0	0	0	0	0	0	0	0	0	0	0
SPF	0	0	0	0	0	0	0	0	0	0	0	0	0	0	0
Total	730	17	747	98	2	100	79	5	84	31	1	32	99	2	101

*Apenas Celas físicas.

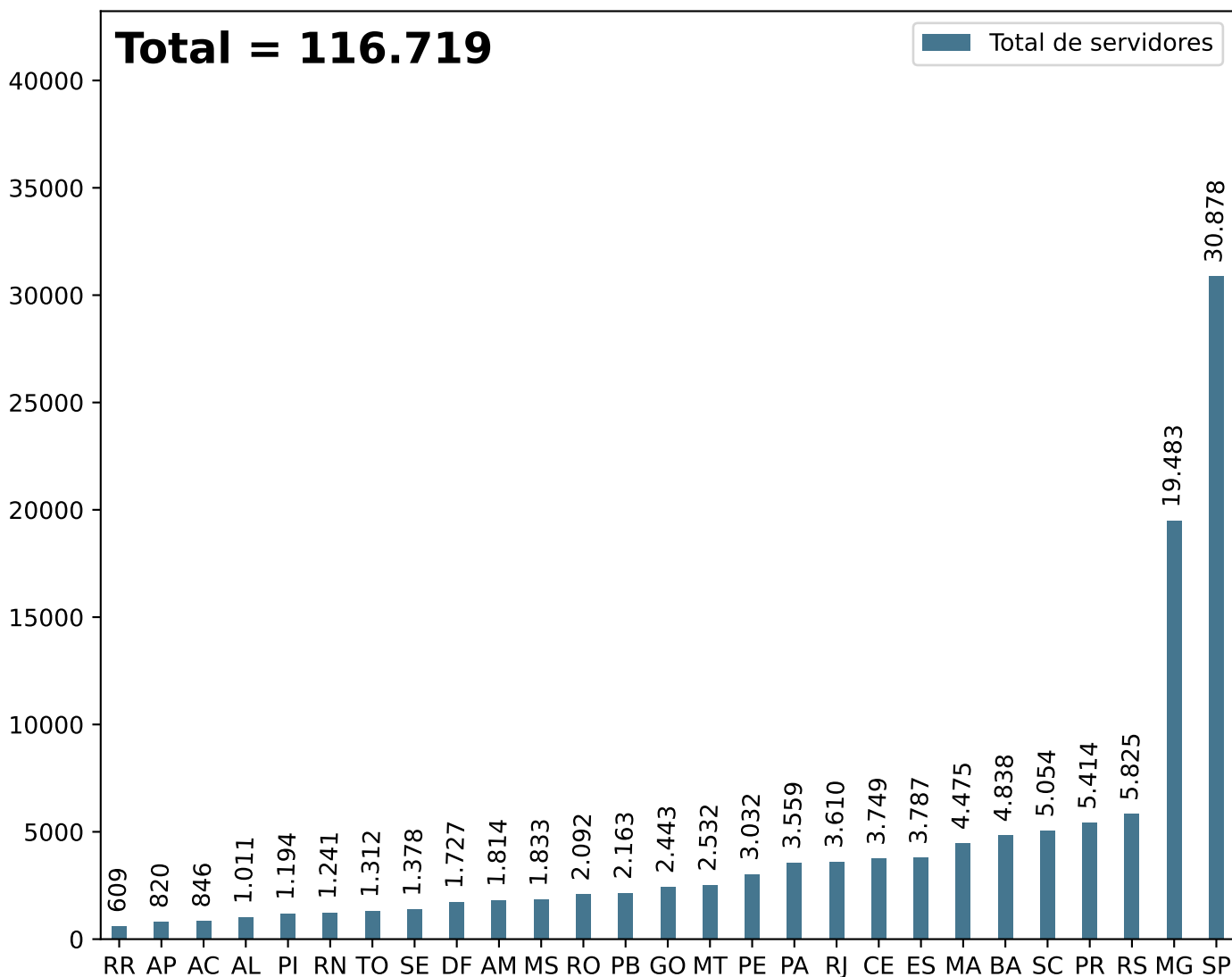
*SPF = Sistema Penitenciário Federal.

Secretaria Nacional de Políticas Penais Diretoria de Inteligência Penal

Dados Estatísticos do Sistema Penitenciário
16º ciclo SISDEPEN - Período de referência: Janeiro a Junho de 2024

Quantidade de servidores no Sistema Prisional em 30/06/2024

Total de servidores



*Apenas Celas físicas

*Adicionalmente, no Sistema Penitenciário Federal, são estes os quantitativos:

SPF - Total = 1.479

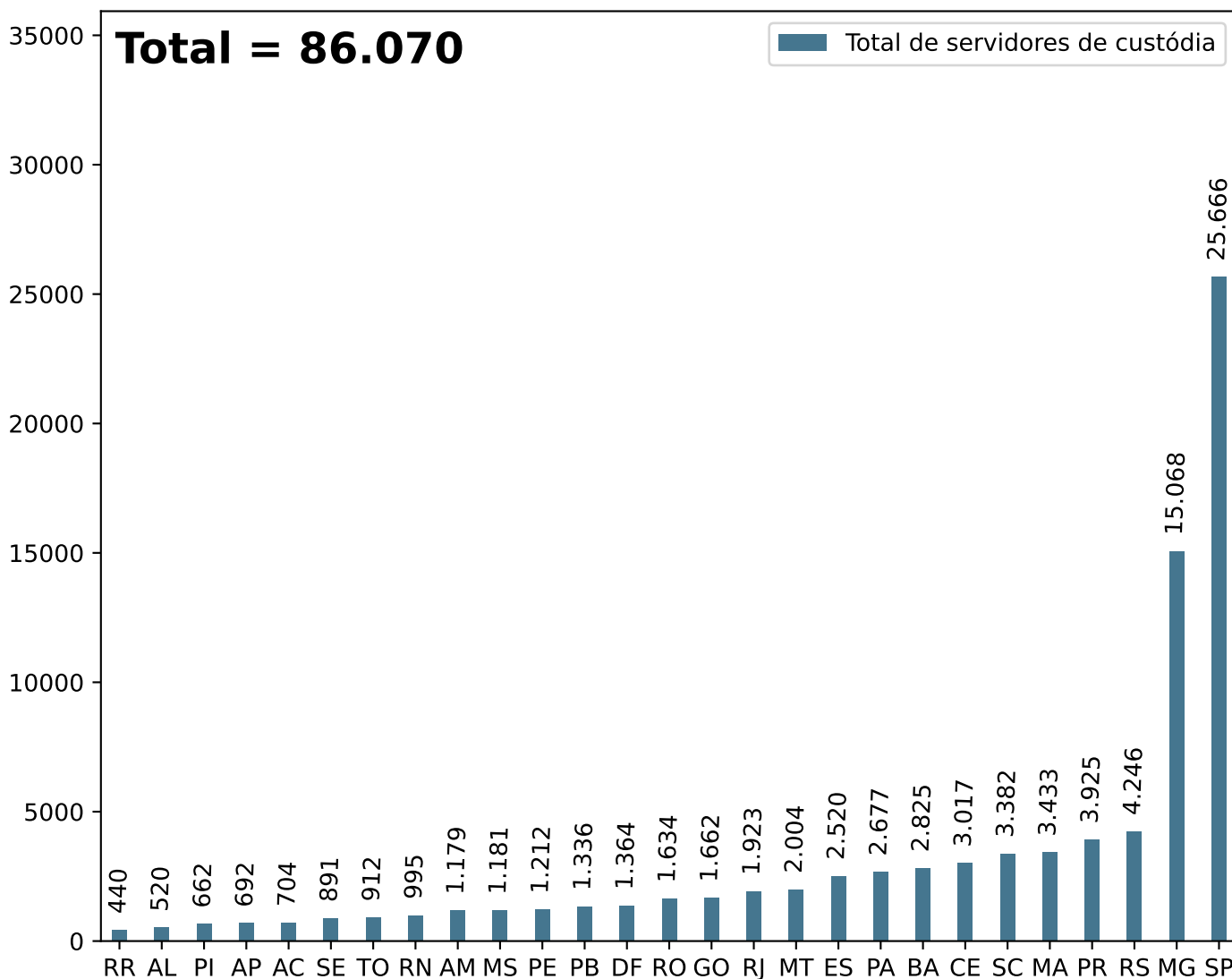
UF	Total de servidores	UF	Total de servidores	UF	Total de servidores
AC	846	MA	4.475	RJ	3.610
AL	1.011	MG	19.483	RN	1.241
AM	1.814	MS	1.833	RO	2.092
AP	820	MT	2.532	RR	609
BA	4.838	PA	3.559	RS	5.825
CE	3.749	PB	2.163	SC	5.054
DF	1.727	PE	3.032	SE	1.378
ES	3.787	PI	1.194	SP	30.878
GO	2.443	PR	5.414	TO	1.312

Secretaria Nacional de Políticas Penais Diretoria de Inteligência Penal

Dados Estatísticos do Sistema Penitenciário
16º ciclo SISDEPEN - Período de referência: Janeiro a Junho de 2024

Quantidade de servidores de custódia no Sistema Prisional em 30/06/2024

Total de servidores de custódia



*Apenas Celas físicas

*Adicionalmente, no Sistema Penitenciário Federal, são estes os quantitativos:

SPF - Total = 1.141

UF	Total de servidores de custódia	UF	Total de servidores de custódia	UF	Total de servidores de custódia
AC	704	MA	3.433	RJ	1.923
AL	520	MG	15.068	RN	995
AM	1.179	MS	1.181	RO	1.634
AP	692	MT	2.004	RR	440
BA	2.825	PA	2.677	RS	4.246
CE	3.017	PB	1.336	SC	3.382
DF	1.364	PE	1.212	SE	891
ES	2.520	PI	662	SP	25.666
GO	1.662	PR	3.925	TO	912

Secretaria Nacional de Políticas Penais Diretoria de Inteligência Penal

16º ciclo SISDEPEN - Período de referência: Janeiro a Junho de 2024

Servidores de Custódia em 30/06/2024

UF	Efetivo Masculino	Efetivo Feminino	Comissionado Masculino	Comissionado Feminino	Terceirizado Masculino	Terceirizado Feminino	Temporário Masculino	Temporário Feminino	Total
AC	576	100	0	0	0	0	10	18	704
AL	364	156	0	0	0	0	0	0	520
AM	3	0	17	1	959	199	0	0	1.179
AP	506	186	0	0	0	0	0	0	692
BA	857	216	10	0	1.389	343	9	1	2.825
CE	2.446	571	0	0	0	0	0	0	3.017
DF	955	409	0	0	0	0	0	0	1.364
ES	1.018	251	13	7	0	0	948	283	2.520
GO	679	98	0	0	24	1	682	178	1.662
MA	468	112	0	0	0	0	2.461	392	3.433
MG	11.973	2.020	100	49	43	45	611	227	15.068
MS	816	365	0	0	0	0	0	0	1.181
MT	1.382	616	0	6	0	0	0	0	2.004
PA	1.919	458	5	0	0	0	230	65	2.677
PB	1.089	220	14	2	0	0	10	1	1.336
PE	962	250	0	0	0	0	0	0	1.212
PI	461	201	0	0	0	0	0	0	662
PR	1.268	196	1	0	2.010	450	0	0	3.925
RJ	1.623	300	0	0	0	0	0	0	1.923
RN	774	221	0	0	0	0	0	0	995
RO	1.320	307	0	0	7	0	0	0	1.634
RR	333	107	0	0	0	0	0	0	440
RS	2.957	1.265	0	0	0	0	23	1	4.246
SC	2.019	604	0	0	274	22	309	154	3.382
SE	444	93	0	79	245	30	0	0	891
SP	22.666	2.981	18	1	0	0	0	0	25.666
TO	684	82	1	0	0	0	114	31	912
SPF	958	183	0	0	0	0	0	0	1.141
Total	61.520	12.568	179	145	4.951	1.090	5.407	1.351	87.211

*Apenas Celas físicas.

*SPF = Sistema Penitenciário Federal.

SISDEPEN - DIPEN/SENAPPEN - PRESOS EM CELA FÍSICA

Secretaria Nacional de Políticas Penais Diretoria de Inteligência Penal

16º ciclo SISDEPEN - Período de referência: Janeiro a Junho de 2024

Servidores de Cargos Administrativos em 30/06/2024

UF	Efetivo Masculino	Efetivo Feminino	Comissionado Masculino	Comissionado Feminino	Terceirizado Masculino	Terceirizado Feminino	Temporário Masculino	Temporário Feminino	Total
AC	40	12	3	4	5	9	0	0	73
AL	6	2	0	0	90	64	27	17	206
AM	3	2	37	8	192	152	0	0	394
AP	16	12	2	0	1	1	0	0	32
BA	78	31	77	76	172	139	15	11	599
CE	2	0	7	2	75	71	0	0	157
DF	16	47	0	0	1	3	0	0	67
ES	68	33	18	43	0	5	107	49	323
GO	120	35	23	9	2	2	43	25	259
MA	23	40	4	1	0	0	122	83	273
MG	532	701	23	5	32	48	33	29	1.403
MS	62	67	1	0	0	3	1	0	134
MT	39	60	4	2	1	0	0	0	106
PA	33	19	45	11	0	2	51	87	248
PB	84	65	8	1	1	1	15	3	178
PE	106	22	0	0	1	1	64	43	237
PI	1	4	2	9	0	0	31	25	72
PR	74	66	11	0	99	220	0	3	473
RJ	260	92	7	6	6	15	0	0	386
RN	18	21	0	0	0	0	0	0	39
RO	69	35	0	2	3	2	2	3	116
RR	26	26	1	0	0	0	0	0	53
RS	163	188	0	1	0	0	1	1	354
SC	145	61	26	8	48	90	116	163	657
SE	85	37	0	5	68	84	0	1	280
SP	769	1.408	17	20	0	0	0	0	2.214
TO	62	33	1	0	0	8	46	59	209
SPF	0	0	0	0	108	96	0	0	204
Total	2.900	3.119	317	213	905	1.016	674	602	9.746

*Apenas Celas físicas.

*SPF = Sistema Penitenciário Federal.

Secretaria Nacional de Políticas Penais Diretoria de Inteligência Penal

16º ciclo SISDEPEN - Período de referência: Janeiro a Junho de 2024

Enfermeiros em 30/06/2024

UF	Efetivo Masculino	Efetivo Feminino	Comissionado Masculino	Comissionado Feminino	Terceirizado Masculino	Terceirizado Feminino	Temporário Masculino	Temporário Feminino	Total
AC	1	2	0	0	1	0	1	3	8
AL	0	0	0	0	1	16	5	13	35
AM	0	0	0	0	14	30	0	0	44
AP	3	5	0	1	0	0	0	0	9
BA	0	11	0	2	17	91	0	0	121
CE	0	0	0	0	6	33	0	0	39
DF	10	12	0	0	0	0	0	0	22
ES	0	1	0	0	11	76	0	0	88
GO	6	9	3	7	10	17	5	2	59
MA	3	6	0	0	0	0	41	27	77
MG	24	96	2	1	22	68	10	25	248
MS	3	19	0	0	2	4	2	6	36
MT	7	18	0	1	0	2	3	0	31
PA	5	26	0	0	3	2	46	32	114
PB	4	10	0	4	0	5	2	9	34
PE	0	7	0	2	2	0	9	47	67
PI	0	0	0	0	0	0	7	44	51
PR	8	32	1	0	1	4	4	9	59
RJ	14	33	1	2	13	62	2	4	131
RN	2	15	2	1	1	5	1	4	31
RO	11	32	0	0	0	0	1	6	50
RR	6	3	0	0	0	0	1	2	12
RS	18	32	0	0	7	12	1	1	71
SC	3	9	0	0	5	2	12	48	79
SE	1	12	0	2	0	4	1	8	28
SP	65	179	1	0	5	41	4	16	311
TO	1	3	0	0	7	4	0	3	18
SPF	5	17	0	0	0	0	0	1	23
Total	200	589	10	23	128	478	158	310	1.896

*Apenas Celas físicas.

*SPF = Sistema Penitenciário Federal.

SISDEPEN - DIPEN/SENAPPEN - PRESOS EM CELA FÍSICA

Secretaria Nacional de Políticas Penais Diretoria de Inteligência Penal

16º ciclo SISDEPEN - Período de referência: Janeiro a Junho de 2024

Auxiliares e técnicos de enfermagem em 30/06/2024

UF	Efetivo Masculino	Efetivo Feminino	Comissionado Masculino	Comissionado Feminino	Terceirizado Masculino	Terceirizado Feminino	Temporário Masculino	Temporário Feminino	Total
AC	1	1	0	0	1	0	1	4	8
AL	0	0	0	0	8	21	6	41	76
AM	0	0	0	0	8	17	1	0	26
AP	0	0	2	8	0	1	0	0	11
BA	7	29	0	0	14	104	0	1	155
CE	0	0	0	0	16	63	0	0	79
DF	13	12	0	0	0	0	0	0	25
ES	0	0	0	0	5	42	1	0	48
GO	3	19	2	6	2	15	2	11	60
MA	0	3	0	0	0	0	71	97	171
MG	41	116	5	2	16	59	11	39	289
MS	9	25	0	0	4	2	1	3	44
MT	14	60	0	1	0	0	0	6	81
PA	24	59	0	0	2	8	16	49	158
PB	2	6	0	3	0	3	0	13	27
PE	0	10	0	2	0	2	10	40	64
PI	1	1	0	0	0	0	2	35	39
PR	16	61	1	1	0	4	9	47	139
RJ	55	145	0	2	5	32	0	3	242
RN	7	16	1	1	3	6	3	4	41
RO	19	77	0	0	0	0	2	6	104
RR	15	2	0	0	0	0	0	4	21
RS	12	52	0	0	7	17	0	3	91
SC	9	15	1	0	2	13	14	55	109
SE	5	30	0	1	3	19	0	10	68
SP	96	266	0	0	11	69	3	39	484
TO	4	3	0	0	6	4	3	3	23
SPF	5	15	0	0	0	0	0	2	22
Total	358	1.023	12	27	113	501	156	515	2.705

*Apenas Celas físicas.

*SPF = Sistema Penitenciário Federal.

SISDEPEN - DIPEN/SENAPPEN - PRESOS EM CELA FÍSICA

Secretaria Nacional de Políticas Penais Diretoria de Inteligência Penal

16º ciclo SISDEPEN - Período de referência: Janeiro a Junho de 2024

Psicólogos em 30/06/2024

UF	Efetivo Masculino	Efetivo Feminino	Comissionado Masculino	Comissionado Feminino	Terceirizado Masculino	Terceirizado Feminino	Temporário Masculino	Temporário Feminino	Total
AC	1	4	0	0	0	0	0	1	6
AL	0	0	0	0	0	10	4	7	21
AM	0	0	0	0	3	12	0	0	15
AP	1	5	0	1	0	1	0	0	8
BA	0	4	0	0	7	49	0	0	60
CE	0	0	0	0	6	16	0	0	22
DF	2	13	0	0	0	0	0	0	15
ES	0	1	8	28	7	28	0	0	72
GO	2	4	2	7	7	13	3	11	49
MA	1	2	0	1	0	0	21	33	58
MG	25	110	2	0	18	44	8	16	223
MS	8	21	0	0	0	0	0	0	29
MT	5	20	0	0	0	0	0	0	25
PA	8	29	0	0	1	0	5	24	67
PB	3	7	1	3	0	3	3	6	26
PE	0	3	0	1	0	0	9	55	68
PI	0	0	0	0	0	0	6	17	23
PR	4	23	0	0	2	3	3	5	40
RJ	4	22	0	2	6	19	1	5	59
RN	3	3	0	1	1	4	0	4	16
RO	1	12	0	0	0	0	1	3	17
RR	1	3	0	0	0	0	1	0	5
RS	21	97	0	0	2	7	1	1	129
SC	1	13	0	0	0	6	7	37	64
SE	1	0	0	3	1	4	1	2	12
SP	40	144	0	0	0	1	0	0	185
TO	0	3	0	0	0	0	1	3	7
SPF	0	4	0	0	0	0	0	1	5
Total	132	547	13	47	61	220	75	231	1.326

*Apenas Celas físicas.

*SPF = Sistema Penitenciário Federal.

Secretaria Nacional de Políticas Penais Diretoria de Inteligência Penal

16º ciclo SISDEPEN - Período de referência: Janeiro a Junho de 2024

Dentistas em 30/06/2024

UF	Efetivo Masculino	Efetivo Feminino	Comissionado Masculino	Comissionado Feminino	Terceirizado Masculino	Terceirizado Feminino	Temporário Masculino	Temporário Feminino	Total
AC	2	2	0	0	0	0	0	1	5
AL	0	0	0	0	3	3	6	7	19
AM	0	0	0	0	3	5	1	0	9
AP	1	2	0	0	0	0	0	0	3
BA	3	4	0	0	9	33	0	0	49
CE	1	0	0	0	14	10	0	0	25
DF	7	7	0	0	0	0	0	0	14
ES	1	0	0	0	9	20	0	0	30
GO	9	4	2	4	12	6	2	6	45
MA	0	0	0	0	11	20	0	0	31
MG	23	27	3	0	26	31	10	11	131
MS	13	11	1	0	2	4	3	3	37
MT	8	8	0	1	0	0	3	1	21
PA	5	6	0	0	3	3	6	6	29
PB	4	4	0	3	2	2	1	8	24
PE	0	2	0	1	0	1	11	13	28
PI	2	2	0	0	0	0	9	11	24
PR	22	11	0	0	4	0	5	3	45
RJ	8	16	0	2	18	15	2	0	61
RN	2	4	0	1	1	4	1	3	16
RO	4	4	0	0	1	0	1	3	13
RR	4	0	0	0	0	0	0	0	4
RS	20	14	0	0	9	4	0	1	48
SC	5	2	0	0	2	3	15	23	50
SE	1	0	0	1	1	3	3	0	9
SP	77	39	0	0	15	31	11	8	181
TO	2	2	0	0	1	2	3	0	10
SPF	2	3	0	0	0	0	0	0	5
Total	226	174	6	13	146	200	93	108	966

*Apenas Celas físicas.

*SPF = Sistema Penitenciário Federal.

Secretaria Nacional de Políticas Penais Diretoria de Inteligência Penal

16º ciclo SISDEPEN - Período de referência: Janeiro a Junho de 2024
Técnicos/auxiliares odontológico em 30/06/2024

UF	Efetivo Masculino	Efetivo Feminino	Comissionado Masculino	Comissionado Feminino	Terceirizado Masculino	Terceirizado Feminino	Temporário Masculino	Temporário Feminino	Total
AC	0	2	0	0	0	0	0	2	4
AL	0	0	0	0	0	6	1	8	15
AM	0	0	0	0	0	8	1	0	9
AP	0	0	1	2	0	0	0	0	3
BA	0	0	0	0	0	37	0	0	37
CE	0	0	0	0	4	18	0	0	22
DF	5	8	0	0	0	0	0	0	13
ES	0	0	0	1	0	29	0	0	30
GO	1	8	0	5	1	12	1	7	35
MA	0	0	0	0	0	0	0	15	15
MG	5	42	1	1	3	37	2	11	102
MS	2	19	0	0	1	3	0	5	30
MT	0	13	0	2	0	0	0	1	16
PA	0	2	0	0	1	5	1	2	11
PB	2	4	0	3	0	4	0	9	22
PE	0	1	0	0	0	1	1	23	26
PI	0	0	0	0	0	0	0	20	20
PR	3	5	0	0	0	2	1	3	14
RJ	4	19	0	2	0	26	0	1	52
RN	1	5	0	1	2	2	0	3	14
RO	2	7	0	0	0	1	0	4	14
RR	1	3	0	0	0	0	0	0	4
RS	4	19	1	1	3	10	1	2	41
SC	0	6	0	0	0	4	1	20	31
SE	0	0	0	1	0	4	2	2	9
SP	0	0	0	0	0	4	0	1	5
TO	0	1	0	0	1	2	0	2	6
SPF	2	3	0	0	0	0	0	0	5
Total	32	167	3	19	16	215	12	141	605

*Apenas Celas físicas.

*SPF = Sistema Penitenciário Federal.

Secretaria Nacional de Políticas Penais Diretoria de Inteligência Penal

16º ciclo SISDEPEN - Período de referência: Janeiro a Junho de 2024

Assistentes sociais em 30/06/2024

UF	Efetivo Masculino	Efetivo Feminino	Comissionado Masculino	Comissionado Feminino	Terceirizado Masculino	Terceirizado Feminino	Temporário Masculino	Temporário Feminino	Total
AC	0	13	0	0	0	1	0	0	14
AL	0	0	0	0	0	12	0	12	24
AM	0	0	0	0	1	26	0	0	27
AP	1	5	0	0	0	0	0	0	6
BA	0	5	0	2	2	67	0	1	77
CE	0	3	0	0	7	22	0	0	32
DF	3	5	0	0	0	0	0	0	8
ES	0	2	2	42	1	27	0	0	74
GO	1	4	0	7	3	12	2	10	39
MA	0	4	0	0	0	0	16	41	61
MG	20	148	3	0	10	54	4	23	262
MS	6	34	0	0	1	0	0	1	42
MT	4	28	0	1	0	0	0	0	33
PA	3	50	0	0	0	3	0	25	81
PB	2	11	0	4	0	1	2	8	28
PE	0	3	0	2	0	0	3	55	63
PI	0	3	0	0	0	0	2	43	48
PR	0	33	0	2	0	4	2	5	46
RJ	3	20	0	2	1	20	0	10	56
RN	0	5	0	1	0	3	0	4	13
RO	0	18	0	0	0	0	0	4	22
RR	0	3	0	0	0	0	0	1	4
RS	10	116	1	1	1	8	1	2	140
SC	0	13	0	0	0	7	5	33	58
SE	1	1	0	0	1	8	2	4	17
SP	24	176	0	0	0	1	0	1	202
TO	3	4	0	0	0	0	0	9	16
SPF	1	8	0	0	0	0	0	0	9
Total	82	715	6	64	28	276	39	292	1.502

*Apenas Celas físicas.

*SPF = Sistema Penitenciário Federal.

SISDEPEN - DIPEN/SENAPPEN - PRESOS EM CELA FÍSICA

Secretaria Nacional de Políticas Penais Diretoria de Inteligência Penal

16º ciclo SISDEPEN - Período de referência: Janeiro a Junho de 2024

Advogados em 30/06/2024

UF	Efetivo Masculino	Efetivo Feminino	Comissionado Masculino	Comissionado Feminino	Terceirizado Masculino	Terceirizado Feminino	Temporário Masculino	Temporário Feminino	Total
AC	0	0	0	0	0	0	0	0	0
AL	0	0	0	0	3	6	5	3	17
AM	0	0	0	0	4	11	0	0	15
AP	0	0	0	0	0	0	0	0	0
BA	0	0	0	0	15	17	0	0	32
CE	0	2	0	0	11	18	0	0	31
DF	0	0	0	0	0	0	0	0	0
ES	0	0	13	26	0	0	0	0	39
GO	1	0	1	0	0	0	0	0	2
MA	2	2	0	0	0	0	29	28	61
MG	59	76	0	0	13	16	1	3	168
MS	0	0	0	0	0	0	0	0	0
MT	2	5	0	0	0	0	0	0	7
PA	0	0	0	0	0	0	0	1	1
PB	4	1	0	0	0	0	0	3	8
PE	2	0	0	0	0	0	7	6	15
PI	0	0	4	3	0	0	5	3	15
PR	0	1	1	0	0	2	2	0	6
RJ	1	2	0	0	1	0	0	0	4
RN	0	0	0	0	0	0	0	0	0
RO	0	0	0	0	0	0	1	0	1
RR	0	0	0	0	0	0	0	0	0
RS	10	27	0	0	0	0	0	1	38
SC	1	1	0	0	2	3	0	0	7
SE	0	0	0	0	2	4	0	0	6
SP	4	0	0	0	3	2	0	0	9
TO	0	0	0	0	1	3	0	0	4
SPF	0	0	0	0	0	0	0	0	0
Total	86	117	19	29	55	82	50	48	486

*Apenas Celas físicas.

*SPF = Sistema Penitenciário Federal.

Secretaria Nacional de Políticas Penais Diretoria de Inteligência Penal

16º ciclo SISDEPEN - Período de referência: Janeiro a Junho de 2024

Médicos - Clínicos Gerais em 30/06/2024

UF	Efetivo Masculino	Efetivo Feminino	Comissionado Masculino	Comissionado Feminino	Terceirizado Masculino	Terceirizado Feminino	Temporário Masculino	Temporário Feminino	Total
AC	4	1	0	0	0	0	2	0	7
AL	0	0	0	0	3	3	3	8	17
AM	0	0	0	0	6	6	1	0	13
AP	0	0	4	0	0	0	0	0	4
BA	2	1	0	0	26	18	1	0	48
CE	1	0	0	0	26	16	0	0	43
DF	12	3	0	0	0	0	0	0	15
ES	0	0	0	0	35	21	0	0	56
GO	7	4	8	3	13	7	6	8	56
MA	0	0	0	0	37	39	0	0	76
MG	40	12	5	2	41	36	18	9	163
MS	13	9	0	0	7	1	8	2	40
MT	9	5	1	1	1	1	1	1	20
PA	5	5	0	0	4	0	6	9	29
PB	7	2	3	0	1	3	5	7	28
PE	4	2	0	1	1	0	21	9	38
PI	5	1	0	0	0	0	13	9	28
PR	18	11	2	0	13	2	6	0	52
RJ	14	20	0	2	30	24	2	3	95
RN	4	2	3	0	4	1	1	4	19
RO	13	3	0	0	1	0	1	2	20
RR	4	1	0	0	0	0	0	2	7
RS	22	9	0	0	16	7	1	2	57
SC	8	3	0	0	5	2	22	12	52
SE	1	0	1	1	4	2	1	1	11
SP	36	5	0	0	49	32	19	10	151
TO	2	0	0	0	0	4	3	1	10
SPF	1	0	1	0	0	0	1	1	4
Total	232	99	28	10	323	225	142	100	1.159

*Apenas Celas físicas.

*SPF = Sistema Penitenciário Federal.

SISDEPEN - DIPEN/SENAPPEN - PRESOS EM CELA FÍSICA

Secretaria Nacional de Políticas Penais Diretoria de Inteligência Penal

16º ciclo SISDEPEN - Período de referência: Janeiro a Junho de 2024

Médicos - Ginecologistas em 30/06/2024

UF	Efetivo Masculino	Efetivo Feminino	Comissionado Masculino	Comissionado Feminino	Terceirizado Masculino	Terceirizado Feminino	Temporário Masculino	Temporário Feminino	Total
AC	0	0	0	0	0	0	0	0	0
AL	0	0	0	0	0	0	0	0	0
AM	0	0	0	0	0	2	0	0	2
AP	0	0	0	0	0	0	0	0	0
BA	1	1	0	0	0	0	0	0	2
CE	0	0	0	0	0	2	0	0	2
DF	0	0	0	0	0	0	0	0	0
ES	0	0	0	0	1	1	0	0	2
GO	0	0	0	0	0	0	0	0	0
MA	0	0	0	0	0	1	0	0	1
MG	0	0	0	0	0	0	0	0	0
MS	0	0	0	0	0	0	0	0	0
MT	0	1	0	0	0	0	0	0	1
PA	0	0	0	0	0	0	2	0	2
PB	0	0	0	0	0	0	0	0	0
PE	0	0	0	0	0	0	0	0	0
PI	0	0	0	0	0	0	0	3	3
PR	0	0	0	0	0	0	0	0	0
RJ	2	0	1	0	1	1	0	0	5
RN	0	0	0	0	0	0	0	0	0
RO	0	0	0	0	0	0	0	0	0
RR	0	0	0	0	0	0	0	0	0
RS	0	0	0	0	0	0	0	0	0
SC	0	0	0	0	0	0	0	0	0
SE	0	0	0	0	0	0	0	0	0
SP	1	5	0	0	0	0	0	0	6
TO	0	0	0	0	0	0	0	0	0
SPF	0	0	0	0	0	0	0	0	0
Total	4	7	1	0	2	7	2	3	26

*Apenas Celas físicas.

*SPF = Sistema Penitenciário Federal.

Secretaria Nacional de Políticas Penais Diretoria de Inteligência Penal

16º ciclo SISDEPEN - Período de referência: Janeiro a Junho de 2024

Médicos - Psiquiatras em 30/06/2024

UF	Efetivo Masculino	Efetivo Feminino	Comissionado Masculino	Comissionado Feminino	Terceirizado Masculino	Terceirizado Feminino	Temporário Masculino	Temporário Feminino	Total
AC	1	1	0	0	0	0	0	0	2
AL	0	0	0	0	2	0	8	2	12
AM	0	0	0	0	5	6	0	0	11
AP	0	0	1	0	0	0	1	0	2
BA	4	1	0	0	19	12	0	0	36
CE	0	0	0	0	5	7	0	0	12
DF	3	0	0	0	0	0	0	0	3
ES	2	0	0	0	1	2	0	0	5
GO	0	1	3	0	1	1	3	0	9
MA	0	0	0	0	0	9	0	0	9
MG	11	6	1	0	21	13	1	7	60
MS	3	3	0	0	0	0	1	1	8
MT	1	2	0	0	0	0	0	0	3
PA	0	0	0	0	0	0	0	0	0
PB	4	2	0	0	1	1	2	0	10
PE	5	1	0	1	0	0	8	5	20
PI	0	0	0	0	0	0	8	1	9
PR	6	2	0	0	2	0	1	0	11
RJ	14	7	1	1	9	11	40	1	84
RN	3	0	1	0	3	0	2	1	10
RO	0	2	0	0	0	0	0	1	3
RR	2	1	0	0	0	0	0	0	3
RS	6	6	0	0	4	2	1	0	19
SC	4	0	0	0	3	1	3	3	14
SE	0	1	1	0	2	1	1	3	9
SP	13	4	0	0	0	0	0	0	17
TO	0	0	0	0	1	1	0	1	3
SPF	1	0	0	0	0	0	1	0	2
Total	83	40	8	2	79	67	81	26	386

*Apenas Celas físicas.

*SPF = Sistema Penitenciário Federal.

Secretaria Nacional de Políticas Penais Diretoria de Inteligência Penal

16º ciclo SISDEPEN - Período de referência: Janeiro a Junho de 2024

Médicos - outras especialidades em 30/06/2024

UF	Efetivo Masculino	Efetivo Feminino	Comissionado Masculino	Comissionado Feminino	Terceirizado Masculino	Terceirizado Feminino	Temporário Masculino	Temporário Feminino	Total
AC	0	0	0	0	0	0	0	0	0
AL	0	0	0	0	0	0	3	2	5
AM	0	0	0	0	0	0	0	0	0
AP	0	0	0	0	0	0	0	0	0
BA	0	0	0	0	2	0	0	0	2
CE	0	0	0	0	2	1	0	0	3
DF	0	0	0	0	0	0	0	0	0
ES	0	0	0	0	11	12	0	0	23
GO	0	0	1	0	3	0	1	1	6
MA	0	0	0	0	0	0	0	0	0
MG	1	0	1	1	2	1	1	0	7
MS	2	2	0	0	0	0	0	0	4
MT	2	0	0	0	0	0	0	0	2
PA	1	0	0	0	0	0	2	1	4
PB	3	1	0	0	0	0	0	0	4
PE	0	0	0	0	0	0	3	4	7
PI	0	0	0	0	0	0	4	4	8
PR	2	0	0	0	0	0	2	0	4
RJ	0	1	0	0	6	1	0	0	8
RN	0	0	0	0	0	0	0	0	0
RO	0	0	0	0	0	0	0	0	0
RR	0	0	0	0	0	0	0	0	0
RS	1	1	0	0	3	1	0	0	6
SC	0	1	0	0	0	0	1	0	2
SE	0	0	0	0	0	0	0	0	0
SP	0	0	0	0	1	1	1	0	3
TO	0	0	0	0	1	1	0	0	2
SPF	0	0	0	0	0	0	12	0	12
Total	12	6	2	1	31	18	30	12	112

*Apenas Celas físicas.

*SPF = Sistema Penitenciário Federal.

Secretaria Nacional de Políticas Penais Diretoria de Inteligência Penal

16º ciclo SISDEPEN - Período de referência: Janeiro a Junho de 2024

Pedagogos em 30/06/2024

UF	Efetivo Masculino	Efetivo Feminino	Comissionado Masculino	Comissionado Feminino	Terceirizado Masculino	Terceirizado Feminino	Temporário Masculino	Temporário Feminino	Total
AC	1	3	0	0	0	0	0	0	4
AL	0	0	0	0	0	2	1	1	4
AM	0	0	0	0	3	4	0	0	7
AP	1	2	0	0	0	0	0	0	3
BA	5	15	0	0	5	12	0	0	37
CE	0	0	0	0	0	1	2	3	6
DF	0	0	0	0	0	0	0	0	0
ES	0	1	1	1	2	6	2	17	30
GO	2	6	0	2	0	8	0	0	18
MA	0	3	0	0	0	0	8	11	22
MG	8	49	7	3	4	39	1	11	122
MS	4	7	0	0	0	0	3	5	19
MT	5	11	0	1	0	0	0	1	18
PA	2	8	0	0	3	1	1	7	22
PB	0	0	0	0	0	0	0	0	0
PE	0	10	0	1	0	0	1	23	35
PI	0	4	0	0	0	0	0	1	5
PR	5	42	0	0	0	0	0	1	48
RJ	3	3	0	0	2	2	0	0	10
RN	0	1	0	0	0	1	0	1	3
RO	2	10	0	0	1	0	0	0	13
RR	1	5	0	0	0	0	0	0	6
RS	2	6	0	0	0	0	0	0	8
SC	0	3	0	0	0	2	2	5	12
SE	0	0	0	0	0	4	0	0	4
SP	0	0	0	0	0	0	5	7	12
TO	1	7	0	0	0	0	0	5	13
SPF	2	7	0	0	0	0	0	0	9
Total	44	203	8	8	20	82	26	99	490

*Apenas Celas físicas.

*SPF = Sistema Penitenciário Federal.

Secretaria Nacional de Políticas Penais Diretoria de Inteligência Penal

16º ciclo SISDEPEN - Período de referência: Janeiro a Junho de 2024

Professores em 30/06/2024

UF	Efetivo Masculino	Efetivo Feminino	Comissionado Masculino	Comissionado Feminino	Terceirizado Masculino	Terceirizado Feminino	Temporário Masculino	Temporário Feminino	Total
AC	0	0	0	0	0	0	1	9	10
AL	0	0	0	0	1	0	8	29	38
AM	11	21	0	0	4	1	3	3	43
AP	13	26	0	0	0	0	0	0	39
BA	72	118	0	2	14	5	4	7	222
CE	0	0	0	0	31	63	22	10	126
DF	71	80	0	0	0	0	9	15	175
ES	13	3	1	2	28	55	149	190	441
GO	18	54	1	10	10	23	12	14	142
MA	0	0	0	0	0	0	61	126	187
MG	48	87	14	32	194	418	127	283	1.203
MS	25	66	1	5	9	10	39	73	228
MT	30	52	1	4	6	11	16	41	161
PA	24	18	0	0	14	19	8	8	91
PB	43	60	5	15	8	7	24	47	209
PE	32	82	0	18	0	0	45	95	272
PI	8	36	0	0	0	0	7	16	67
PR	158	223	0	1	0	0	0	0	382
RJ	124	103	0	0	78	77	0	0	382
RN	0	3	0	2	7	7	5	13	37
RO	30	30	0	0	4	4	1	2	71
RR	14	27	0	0	0	0	2	6	49
RS	78	193	0	0	6	20	0	0	297
SC	8	16	0	0	15	55	87	198	379
SE	1	6	0	0	3	13	0	2	25
SP	48	82	0	0	9	19	391	786	1.335
TO	6	12	0	0	1	0	3	18	40
SPF	10	17	0	0	1	4	0	0	32
Total	885	1.415	23	91	443	811	1.024	1.991	6.683

*Apenas Celas físicas.

*SPF = Sistema Penitenciário Federal.

SISDEPEN - DIPEN/SENAPPEN - PRESOS EM CELA FÍSICA

Secretaria Nacional de Políticas Penais Diretoria de Inteligência Penal

16º ciclo SISDEPEN - Período de referência: Janeiro a Junho de 2024

Terapeutas/terapeutas ocupacionais em 30/06/2024

UF	Efetivo Masculino	Efetivo Feminino	Comissionado Masculino	Comissionado Feminino	Terceirizado Masculino	Terceirizado Feminino	Temporário Masculino	Temporário Feminino	Total
AC	0	0	0	0	0	0	0	0	0
AL	0	0	0	0	0	1	1	0	2
AM	0	0	0	0	4	3	0	0	7
AP	0	0	0	0	0	1	0	0	1
BA	0	0	0	0	1	14	0	0	15
CE	0	0	0	0	0	4	0	0	4
DF	0	1	0	0	0	0	0	0	1
ES	0	0	0	0	0	0	0	0	0
GO	0	0	0	0	0	0	0	1	1
MA	0	0	0	0	0	0	0	0	0
MG	2	4	1	0	0	1	0	0	8
MS	0	0	0	0	0	0	0	0	0
MT	0	1	0	0	0	0	0	0	1
PA	2	4	0	0	0	0	2	8	16
PB	2	1	0	0	0	0	0	0	3
PE	0	0	0	0	0	0	0	0	0
PI	0	0	0	0	0	0	0	0	0
PR	0	0	0	0	0	0	0	2	2
RJ	2	5	0	0	0	0	0	0	7
RN	0	0	0	0	0	0	0	0	0
RO	0	0	0	0	0	0	0	0	0
RR	0	0	0	0	0	0	0	0	0
RS	0	3	0	0	0	2	0	0	5
SC	0	1	0	0	0	2	1	0	4
SE	0	0	0	0	0	3	0	0	3
SP	0	2	0	0	0	0	0	0	2
TO	0	0	0	0	0	0	0	0	0
SPF	0	3	0	0	0	0	0	0	3
Total	8	25	1	0	5	31	4	11	85

*Apenas Celas físicas.

*SPF = Sistema Penitenciário Federal.

Secretaria Nacional de Políticas Penais Diretoria de Inteligência Penal

16º ciclo SISDEPEN - Período de referência: Janeiro a Junho de 2024

Policia Civil em atividade exclusiva no estabelecimento prisional em 30/06/2024

UF	Efetivo Masculino	Efetivo Feminino	Comissionado Masculino	Comissionado Feminino	Terceirizado Masculino	Terceirizado Feminino	Temporário Masculino	Temporário Feminino	Total
AC	0	0	0	0	0	0	0	0	0
AL	0	0	0	0	0	0	0	0	0
AM	0	0	0	0	0	0	0	0	0
AP	0	0	0	0	0	0	0	0	0
BA	0	0	0	0	0	0	0	0	0
CE	0	0	0	0	0	0	0	0	0
DF	1	0	0	0	0	0	0	0	1
ES	0	0	0	0	0	0	0	0	0
GO	0	0	0	0	0	0	0	0	0
MA	0	0	0	0	0	0	0	0	0
MG	0	0	0	0	0	0	0	0	0
MS	0	0	0	0	0	0	0	0	0
MT	0	0	0	0	0	0	0	0	0
PA	0	0	0	0	0	0	0	0	0
PB	0	0	0	0	0	0	0	0	0
PE	0	0	0	0	0	0	0	24	24
PI	1	0	0	0	0	0	0	0	1
PR	0	0	0	0	0	0	0	0	0
RJ	0	0	0	0	0	0	0	0	0
RN	0	0	0	0	0	0	0	0	0
RO	0	0	0	0	0	0	0	0	0
RR	0	0	0	0	0	0	0	0	0
RS	0	0	0	0	0	0	0	0	0
SC	0	0	0	0	0	0	0	0	0
SE	0	0	0	0	0	0	0	0	0
SP	0	0	0	0	0	0	0	0	0
TO	0	0	0	0	0	0	0	0	0
SPF	0	0	0	0	0	0	0	0	0
Total	2	0	0	0	0	0	0	24	26

*Apenas Celas físicas.

*SPF = Sistema Penitenciário Federal.

Secretaria Nacional de Políticas Penais Diretoria de Inteligência Penal

16º ciclo SISDEPEN - Período de referência: Janeiro a Junho de 2024

Policia Militar em atividade exclusiva no estabelecimento em 30/06/2024

UF	Efetivo Masculino	Efetivo Feminino	Comissionado Masculino	Comissionado Feminino	Terceirizado Masculino	Terceirizado Feminino	Temporário Masculino	Temporário Feminino	Total
AC	0	0	0	0	0	0	0	0	0
AL	0	0	0	0	0	0	0	0	0
AM	2	0	0	0	0	0	0	0	2
AP	0	0	0	0	0	0	0	0	0
BA	390	45	3	0	0	0	0	0	438
CE	102	0	0	0	0	0	0	0	102
DF	0	0	0	0	0	0	0	0	0
ES	0	0	0	0	0	0	0	0	0
GO	0	0	0	0	0	0	0	0	0
MA	0	0	0	0	0	0	0	0	0
MG	0	0	0	0	0	0	0	0	0
MS	0	0	0	0	0	0	0	0	0
MT	0	0	0	0	0	0	0	0	0
PA	2	0	1	1	0	0	0	0	4
PB	190	0	8	0	0	0	28	0	226
PE	753	1	0	0	0	0	90	9	853
PI	64	0	0	0	0	0	0	0	64
PR	0	0	0	0	0	0	0	0	0
RJ	1	0	0	0	0	0	0	0	1
RN	1	0	0	0	0	0	0	0	1
RO	2	5	0	0	0	0	0	1	8
RR	0	0	0	0	0	0	0	0	0
RS	227	39	0	0	0	0	3	0	269
SC	59	4	0	0	0	0	19	3	85
SE	0	0	0	0	0	0	0	0	0
SP	16	0	0	0	0	0	0	0	16
TO	0	0	0	0	0	0	0	0	0
SPF	0	0	0	0	0	0	0	0	0
Total	1.809	94	12	1	0	0	140	13	2.069

*Apenas Celas físicas.

*SPF = Sistema Penitenciário Federal.

SISDEPEN - DIPEN/SENAPPEN - PRESOS EM CELA FÍSICA

Secretaria Nacional de Políticas Penais Diretoria de Inteligência Penal

16º ciclo SISDEPEN - Período de referência: Janeiro a Junho de 2024
Outros servidores (não listados) em 30/06/2024

UF	Efetivo Masculino	Efetivo Feminino	Comissionado Masculino	Comissionado Feminino	Terceirizado Masculino	Terceirizado Feminino	Temporário Masculino	Temporário Feminino	Total
AC	0	0	0	0	0	0	1	0	1
AL	0	0	0	0	0	0	0	0	0
AM	11	0	0	0	0	0	0	0	11
AP	1	0	0	0	6	0	0	0	7
BA	0	0	0	0	55	28	0	0	83
CE	0	0	0	0	14	13	0	0	27
DF	4	0	0	0	0	0	0	0	4
ES	2	0	1	0	0	3	0	0	6
GO	1	0	0	0	0	0	0	0	1
MA	0	0	0	0	0	0	0	0	0
MG	5	4	0	0	0	7	3	7	26
MS	0	1	0	0	0	0	0	0	1
MT	1	1	0	0	0	0	0	0	2
PA	2	0	0	0	0	0	2	1	5
PB	0	0	0	0	0	0	0	0	0
PE	0	0	0	0	1	1	0	1	3
PI	1	5	0	0	0	0	4	45	55
PR	2	4	0	0	147	13	1	1	168
RJ	9	12	0	0	36	47	0	0	104
RN	0	1	0	0	0	3	0	2	6
RO	3	3	0	0	0	0	0	0	6
RR	1	0	0	0	0	0	0	0	1
RS	0	6	0	0	0	0	0	0	6
SC	0	0	0	0	47	17	1	4	69
SE	0	0	0	0	3	3	0	0	6
SP	52	25	0	0	2	0	0	0	79
TO	1	0	0	0	34	4	0	0	39
SPF	2	0	0	0	0	1	0	0	3
Total	98	62	1	0	345	140	12	61	719

*Apenas Celas físicas.

*SPF = Sistema Penitenciário Federal.

Secretaria Nacional de Políticas Penais

Diretoria de Inteligência Penal

Dados Estatísticos do Sistema Penitenciário

16º ciclo SISDEPEN - Período de referência: Janeiro a Junho de 2024

Tipos dos estabelecimentos em 30/06/2024

*Apenas Celas físicas

Total - Destinado a Presos provisórios = 483

UF	Tipo	UF	Tipo	UF	Tipo
MG	81	RO	13	BA	3
PR	73	RJ	13	MS	2
PE	49	ES	12	RS	2
PB	43	AM	11	AP	2
SP	41	CE	10	PI	1
SC	35	RN	9	DF	1
MT	28	PA	8	AC	1
GO	19	AL	5	MA	0
TO	17	SE	4	RR	0

*Sem quantitativos no Sistema Penitenciário Federal

Total - Destinado ao Regime Fechado = 429

UF	Tipo	UF	Tipo	UF	Tipo
RS	83	PI	14	CE	4
SP	57	PB	14	AL	4
PR	37	ES	13	DF	3
PA	30	PE	12	AP	3
MS	29	SC	11	AM	3
MG	23	MT	11	AC	3
GO	22	RN	7	SE	2
RJ	16	TO	6	RR	1
RO	15	MA	5	BA	1

*No Sistema Penitenciário Federal o quantitativo é: 5

Total - Destinado ao Regime Semiaberto = 115

UF	Tipo	UF	Tipo	UF	Tipo
SP	22	PR	4	SE	1
MG	20	PB	3	AC	1
RS	16	RR	2	AM	0
RJ	8	SC	2	MA	0
PA	7	DF	2	GO	0
MS	7	PE	2	MT	0
ES	6	AP	1	CE	0
RO	5	TO	1	RN	0
BA	4	PI	1	AL	0

*Sem quantitativos no Sistema Penitenciário Federal

Total - Destinado ao Regime Aberto ou Limitação de Fim de semana = 7

UF	Tipo	UF	Tipo	UF	Tipo
MA	2	AM	0	PE	0
MG	2	AP	0	PI	0
BA	1	CE	0	PR	0
RJ	1	DF	0	RN	0
PB	1	AC	0	RO	0
ES	0	SE	0	RR	0
TO	0	PA	0	RS	0
MS	0	MT	0	SC	0
AL	0	SP	0	GO	0

*Sem quantitativos no Sistema Penitenciário Federal

Total - Destinado a Medidas de Segurança = 25

UF	Tipo	UF	Tipo	UF	Tipo
RJ	4	PE	1	TO	0
RS	3	PR	1	DF	0
SP	3	ES	1	PA	0
CE	2	RN	1	GO	0
RO	1	AL	1	MA	0
AM	1	SC	1	MS	0
BA	1	SE	1	MT	0
AP	1	MG	1	PI	0
PB	1	RR	0	AC	0

*Sem quantitativos no Sistema Penitenciário Federal

Secretaria Nacional de Políticas Penais

Diretoria de Inteligência Penal

Dados Estatísticos do Sistema Penitenciário

16º ciclo SISDEPEN - Período de referência: Janeiro a Junho de 2024

Tipos dos estabelecimentos em 30/06/2024

*Apenas Celas físicas

Total - Destinado a Diversos Regimes = 305

UF	Tipo	UF	Tipo	UF	Tipo
MG	91	ES	5	RN	1
SP	56	PA	5	DF	1
MA	44	SC	3	SE	1
GO	38	PB	3	TO	1
BA	14	PE	2	AM	0
CE	11	MT	2	PI	0
RO	8	PR	2	MS	0
RJ	7	RR	2	RS	0
AC	6	AP	2	AL	0

*Sem quantitativos no Sistema Penitenciário Federal

Total - Destinado a Exames Gerais e Criminológicos = 5

UF	Tipo	UF	Tipo	UF	Tipo
MA	2	AP	0	PI	0
BA	1	DF	0	PR	0
CE	1	ES	0	RJ	0
MG	1	GO	0	RN	0
MS	0	AC	0	RO	0
TO	0	SE	0	RR	0
MT	0	SP	0	RS	0
AL	0	PB	0	SC	0
AM	0	PE	0	PA	0

*Sem quantitativos no Sistema Penitenciário Federal

Total - Patronato = 0

UF	Tipo	UF	Tipo	UF	Tipo
AC	0	ES	0	PI	0
MS	0	GO	0	PR	0
MT	0	MA	0	RJ	0
AL	0	MG	0	RN	0
AM	0	PA	0	RO	0
AP	0	SE	0	RR	0
BA	0	SP	0	RS	0
CE	0	PB	0	SC	0
DF	0	PE	0	TO	0

*Sem quantitativos no Sistema Penitenciário Federal

Total - Outros tipos = 12

UF	Tipo	UF	Tipo	UF	Tipo
MG	3	AL	0	MT	0
SP	3	AM	0	PB	0
CE	2	AP	0	PE	0
SE	1	DF	0	PI	0
SC	1	AC	0	PR	0
BA	1	RS	0	RN	0
RJ	1	MA	0	RO	0
ES	0	PA	0	RR	0
TO	0	MS	0	GO	0

*Sem quantitativos no Sistema Penitenciário Federal

Secretaria Nacional de Políticas Penais

Diretoria de Inteligência Penal

Dados Estatísticos do Sistema Penitenciário

16º ciclo SISDEPEN - Período de referência: Janeiro a Junho de 2024

Gestão dos estabelecimentos prisionais entre Janeiro e Junho de 2024

*Apenas Celas físicas

Total - Gestão Pública = 1.283

UF	Pública	UF	Pública	UF	Pública
SP	181	RJ	49	PI	16
MG	170	MA	45	BA	15
PR	113	MT	41	AC	11
RS	104	RO	41	AP	9
GO	79	MS	38	DF	7
PE	66	ES	37	SE	7
PB	65	CE	30	AL	7
PA	50	TO	23	AM	6
SC	50	RN	18	RR	5

*No Sistema Penitenciário Federal o quantitativo é: 5

Total - Gestão por Parcerias Público-privadas = 6

UF	PPP	UF	PPP	UF	PPP
MG	3	BA	0	PE	0
PR	2	CE	0	PI	0
SP	1	DF	0	RJ	0
GO	0	ES	0	RN	0
TO	0	AC	0	RO	0
MS	0	SE	0	RR	0
AL	0	PA	0	RS	0
AM	0	MT	0	SC	0
AP	0	PB	0	MA	0

*Sem quantitativos no Sistema Penitenciário Federal

Total - Co-gestão = 34

UF	Co-gestão	UF	Co-gestão	UF	Co-gestão
BA	11	MG	0	MT	0
AM	9	AP	0	SP	0
SE	3	CE	0	PB	0
SC	3	DF	0	PE	0
AL	3	AC	0	PI	0
TO	2	RS	0	RN	0
PR	2	MA	0	RO	0
RJ	1	PA	0	RR	0
ES	0	MS	0	GO	0

*Sem quantitativos no Sistema Penitenciário Federal

Total - Gestão por Parcerias com Organizações sem fins lucrativos = 58

UF	Orgs. sem fim lucrativo	UF	Orgs. sem fim lucrativo	UF	Orgs. sem fim lucrativo
MG	49	BA	0	PE	0
MA	8	CE	0	PI	0
RO	1	DF	0	PR	0
GO	0	ES	0	RJ	0
TO	0	AC	0	RN	0
MT	0	SE	0	RR	0
AL	0	PA	0	RS	0
AM	0	SP	0	SC	0
AP	0	PB	0	MS	0

*Sem quantitativos no Sistema Penitenciário Federal

Secretaria Nacional de Políticas Penais Diretoria de Inteligência Penal

16º ciclo SISDEPEN - Período de referência: Janeiro a Junho de 2024

Estabelecimentos prisionais com Serviços terceirizados em 30/06/2024

UF	Nenhum	Alimentação	Limpeza	Lavanderia	Saúde	Segurança	Assistência educacional	Assistência laboral	Assistência social	Assistência jurídica	Serviços administrativos	Outros
AC	0	11	3	0	0	0	0	0	0	0	0	0
AL	7	3	3	3	3	0	3	3	3	3	3	0
AM	0	14	9	9	9	9	8	7	8	8	8	3
AP	1	8	0	0	0	0	0	0	0	0	1	3
BA	0	25	19	8	25	11	12	13	23	10	13	6
CE	3	24	22	2	25	0	21	14	23	22	24	1
DF	0	7	7	0	0	0	0	0	0	0	3	3
ES	2	31	3	33	32	0	8	0	3	0	0	1
GO	3	75	0	0	2	0	0	0	0	0	0	0
MA	8	45	0	0	0	0	0	0	0	0	0	0
MG	28	158	6	4	63	6	37	7	48	21	7	12
MS	2	36	0	0	6	0	6	2	0	2	0	1
MT	7	34	0	0	5	0	3	2	2	3	1	1
PA	0	50	0	0	0	0	1	0	0	0	0	0
PB	62	0	0	0	3	0	2	0	1	0	0	0
PE	61	4	0	0	0	0	0	0	0	0	0	1
PI	16	0	0	0	0	0	0	0	0	0	0	0
PR	0	106	4	0	17	87	5	3	7	7	88	9
RJ	3	45	1	1	31	0	7	0	7	5	1	3
RN	4	14	0	0	5	0	4	0	3	0	0	1
RO	1	40	1	0	0	1	2	0	0	1	1	4
RR	0	5	0	0	0	0	0	0	0	0	0	0
RS	86	3	4	3	11	0	1	1	1	0	0	6
SC	0	43	7	4	8	47	7	4	3	3	15	3
SE	0	10	4	3	4	0	4	3	3	3	3	0
SP	90	9	1	3	3	0	1	0	0	1	0	83
TO	3	22	2	2	3	0	2	1	0	1	1	0
SPF	0	5	5	5	0	0	1	0	0	0	5	1
Brasil	387	827	101	80	255	161	135	60	135	90	174	142

*Apenas Celas físicas.

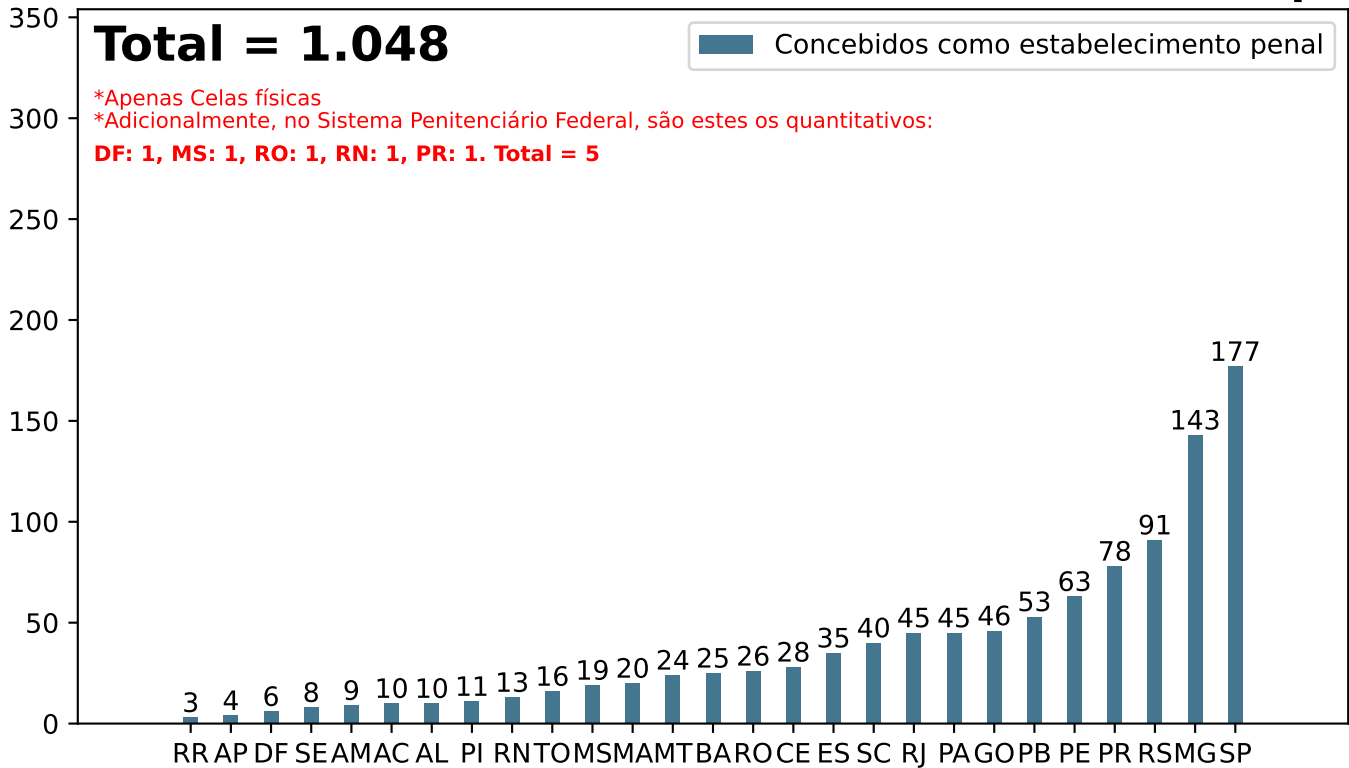
*SPF = Sistema Penitenciário Federal.

Secretaria Nacional de Políticas Penais Diretoria de Inteligência Penal

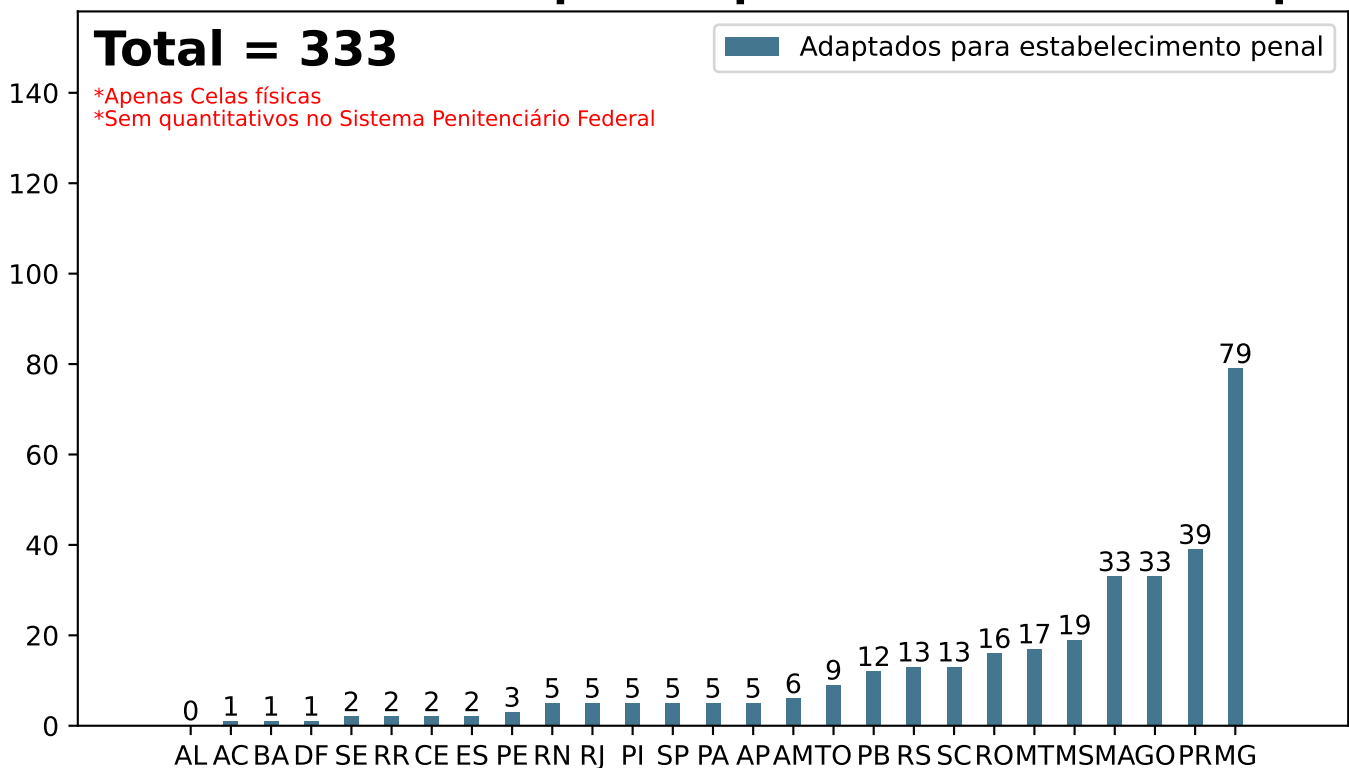
Dados Estatísticos do Sistema Penitenciário
16º ciclo SISDEPEN - Período de referência: Janeiro a Junho de 2024

Estabelecimentos concebidos como estabelecimento penal ou adaptados de outra construção em 30/06/2024

Estabelecimentos Concebidos como estabelecimento penal



Estabelecimentos Adaptados para estabelecimento penal

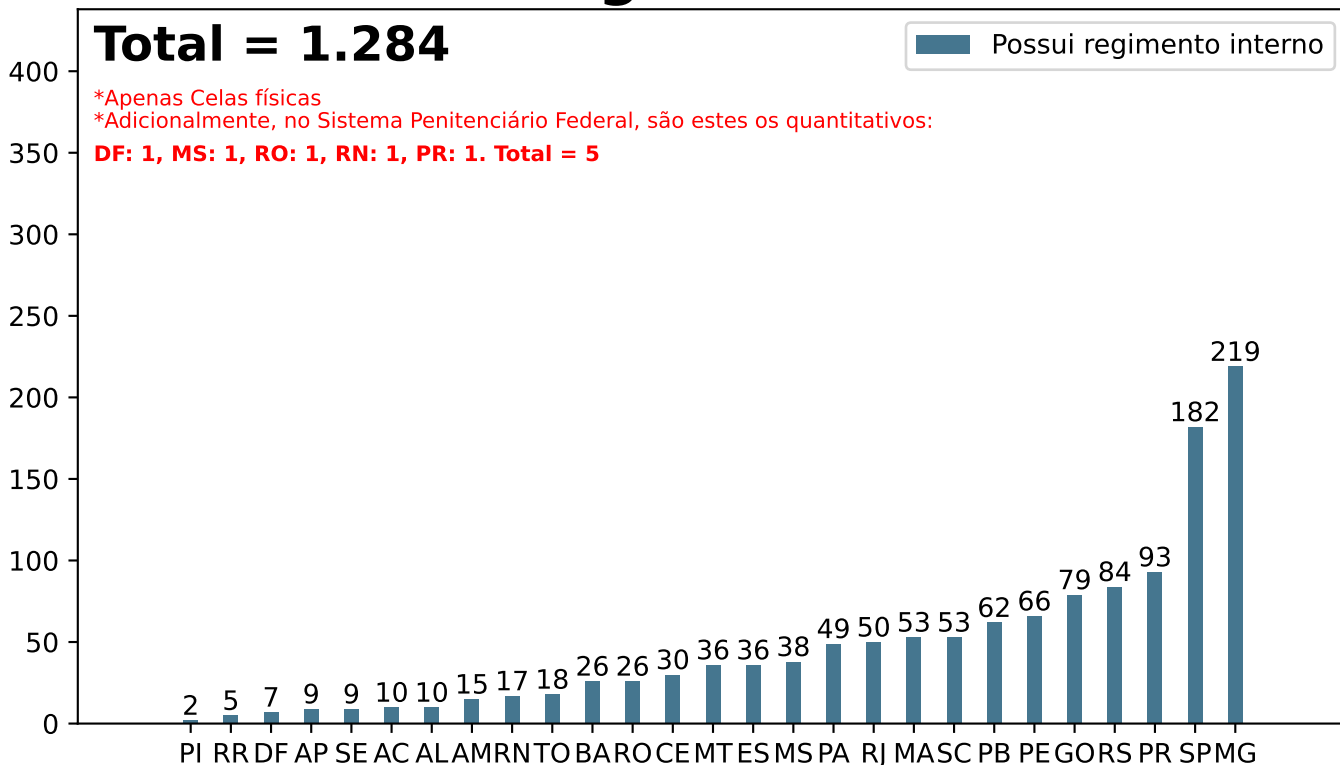


Secretaria Nacional de Políticas Penais Diretoria de Inteligência Penal

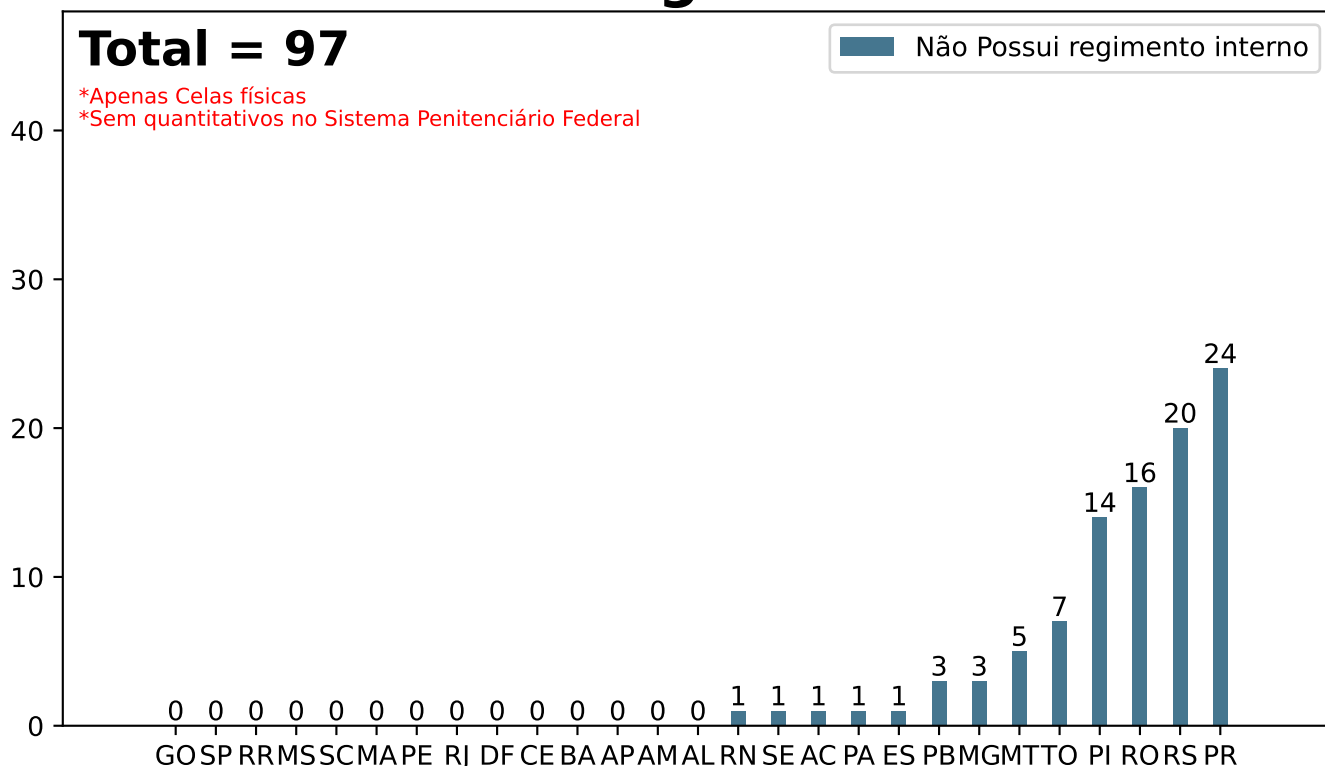
Dados Estatísticos do Sistema Penitenciário
16º ciclo SISDEPEN - Período de referência: Janeiro a Junho de 2024

Estabelecimentos com regimento interno em 30/06/2024

Possui regimento interno



Não Possui regimento interno



Secretaria Nacional de Políticas Penais

Diretoria de Inteligência Penal

16º ciclo SISDEPEN - Período de referência: Janeiro a Junho de 2024

Estabelecimentos com local específico para visitação e para visita íntima em 30/06/2024

UF	Possui local específico para visitação	Não Possui local específico para visitação	Possui local específico para visita íntima	Não Possui local específico para visita íntima
AC	3	8	2	9
AL	8	2	5	5
AM	13	2	5	10
AP	3	6	2	7
BA	13	13	11	15
CE	30	0	0	30
DF	3	4	6	1
ES	33	4	23	14
GO	69	10	5	74
MA	51	2	44	9
MG	175	47	144	78
MS	16	22	7	31
MT	19	22	13	28
PA	40	10	6	44
PB	35	30	31	34
PE	37	29	20	46
PI	13	3	8	8
PR	72	45	49	68
RJ	49	1	35	15
RN	14	4	0	18
RO	36	6	21	21
RR	4	1	0	5
RS	57	47	37	67
SC	51	2	51	2
SE	9	1	5	5
SP	65	117	38	144
TO	10	15	6	19
SPF	5	0	5	0
Brasil	933	453	579	807

*Apenas Celas físicas.

*SPF = Sistema Penitenciário Federal.

Secretaria Nacional de Políticas Penais Diretoria de Inteligência Penal

16º ciclo SISDEPEN - Período de referência: Janeiro a Junho de 2024

Estabelecimentos com salas para atendimentos em 30/06/2024

Para Atendimento de Serviço Social

Para Atendimento de psicologia

Para Atendimento Jurídico Gratuito

UF	Sala Exclusiva	Sala compartilhada com outros serviços	Não possui	Sala Exclusiva	Sala compartilhada com outros serviços	Não possui	Sala Exclusiva	Sala compartilhada com outros serviços	Não possui	Ocorre no parlatório
AC	2	7	2	1	8	2	2	2	1	6
AL	8	1	1	8	1	1	6	1	2	1
AM	8	4	3	9	2	4	9	3	3	0
AP	2	7	0	2	6	1	1	2	1	5
BA	24	2	0	24	2	0	21	2	1	2
CE	16	14	0	15	15	0	13	10	0	7
DF	6	1	0	5	2	0	1	2	1	3
ES	19	18	0	18	19	0	13	19	1	4
GO	12	49	18	14	45	20	12	16	1	50
MA	1	52	0	0	53	0	0	52	1	0
MG	93	100	29	84	99	39	51	83	18	70
MS	21	13	4	18	11	9	17	14	3	4
MT	14	20	7	12	17	12	14	8	1	18
PA	28	20	2	25	22	3	8	9	5	28
PB	4	41	20	4	40	21	16	25	6	18
PE	17	13	36	14	15	37	25	5	23	13
PI	11	5	0	6	10	0	6	8	0	2
PR	25	56	36	14	65	38	14	24	9	70
RJ	25	25	0	23	25	2	27	18	1	4
RN	2	14	2	2	14	2	3	4	1	10
RO	11	22	9	10	18	14	8	9	3	22
RR	2	3	0	3	2	0	1	3	0	1
RS	25	74	5	26	71	7	13	56	2	33
SC	19	31	3	21	25	7	11	11	2	29
SE	9	1	0	6	3	1	5	2	1	2
SP	23	155	4	29	148	5	49	80	2	51
TO	3	20	2	3	17	5	7	7	0	11
SPF	0	5	0	2	3	0	3	1	0	1
Brasil	430	773	183	398	758	230	356	476	89	465

*Apenas Celas físicas.

*SPF = Sistema Penitenciário Federal.

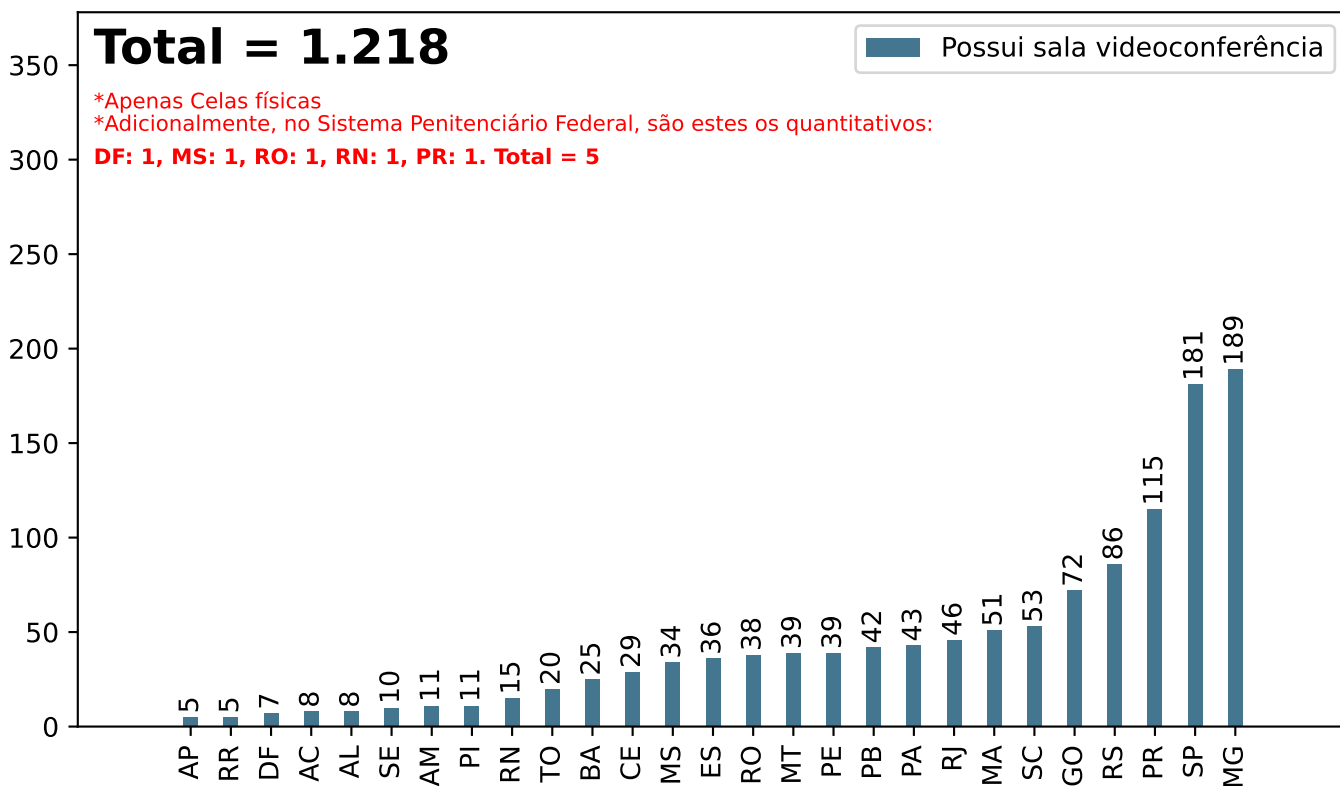
Secretaria Nacional de Políticas Penais Diretoria de Inteligência Penal

Dados Estatísticos do Sistema Penitenciário

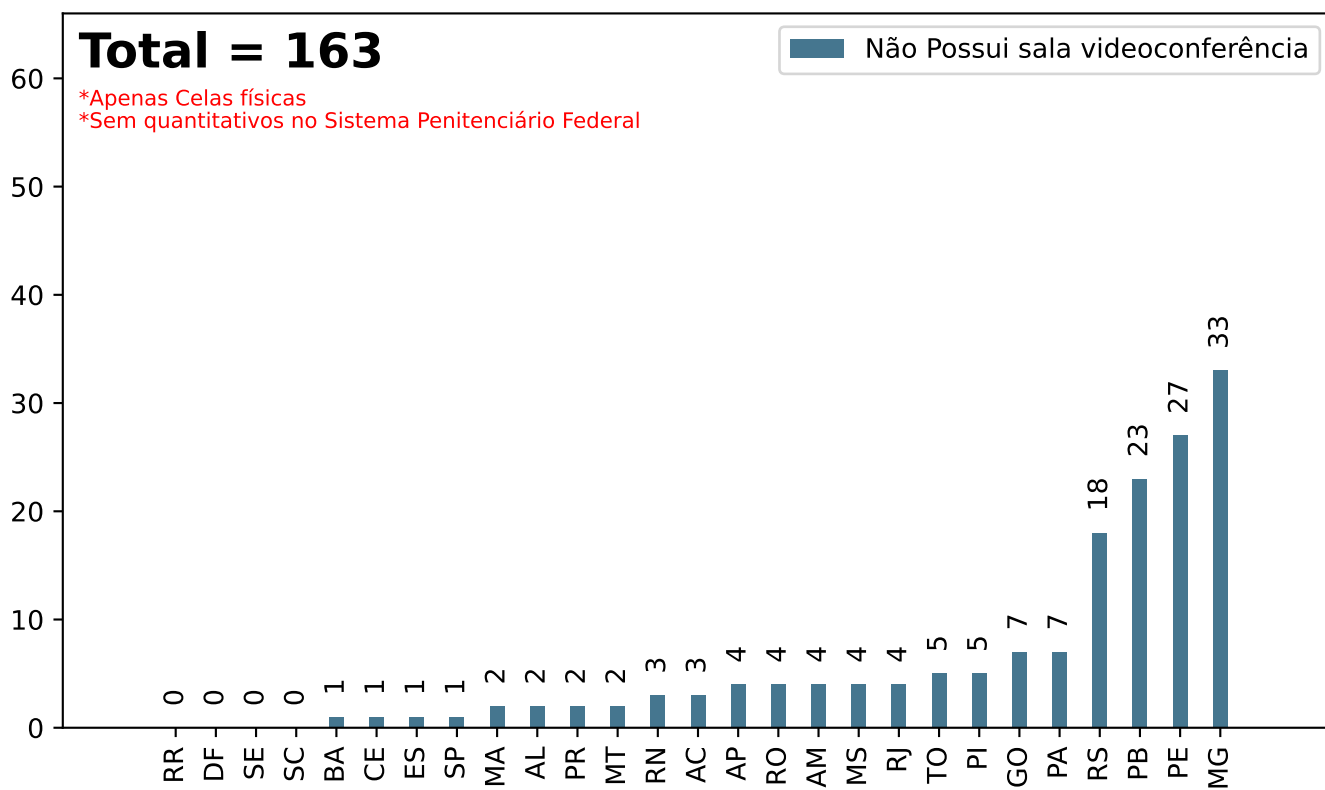
16º ciclo SISDEPEN - Período de referência: Janeiro a Junho de 2024

Estabelecimentos com sala de videoconferência em 30/06/2024

Possui sala videoconferência



Não Possui sala videoconferência

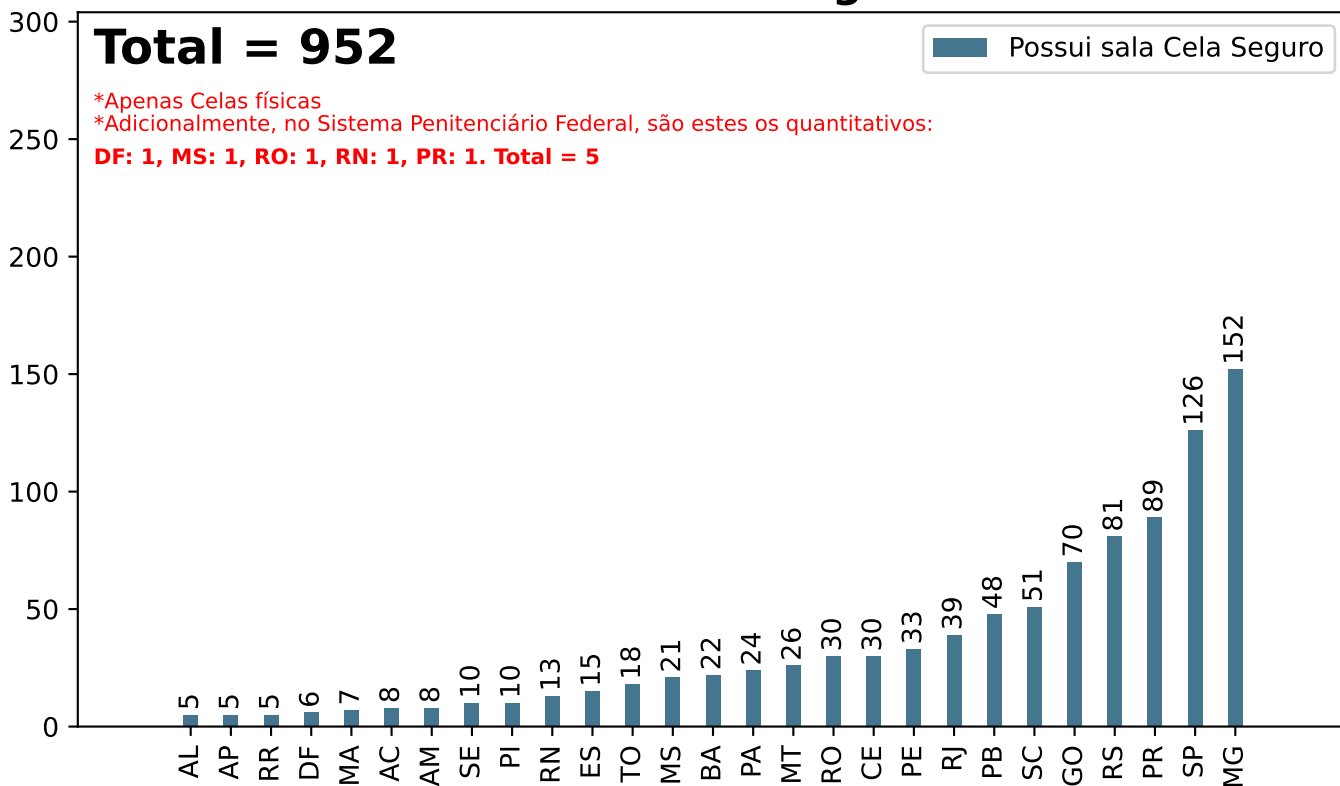


Secretaria Nacional de Políticas Penais Diretoria de Inteligência Penal

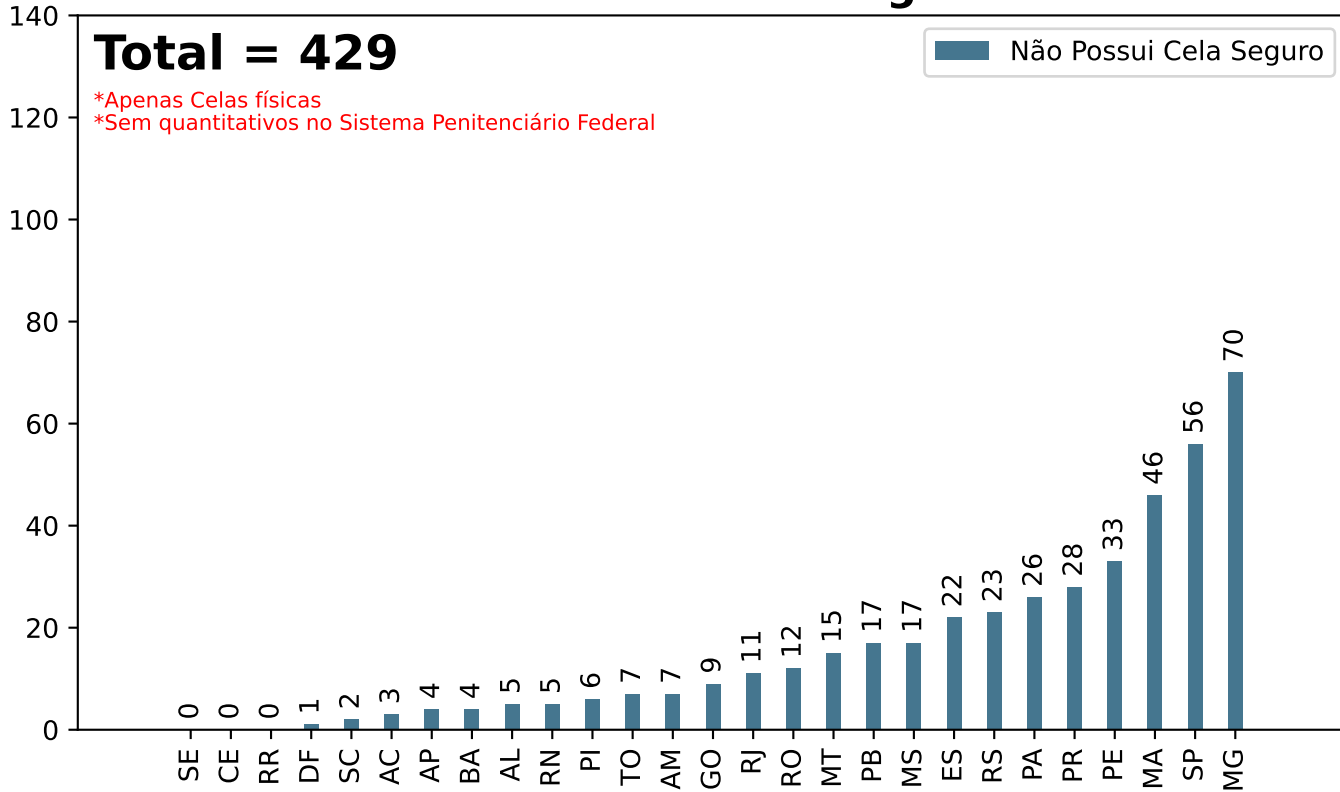
Dados Estatísticos do Sistema Penitenciário
16º ciclo SISDEPEN - Período de referência: Janeiro a Junho de 2024

Estabelecimentos com "Cela-Seguro" em 30/06/2024

Possui Cela Seguro



Não Possui Cela Seguro



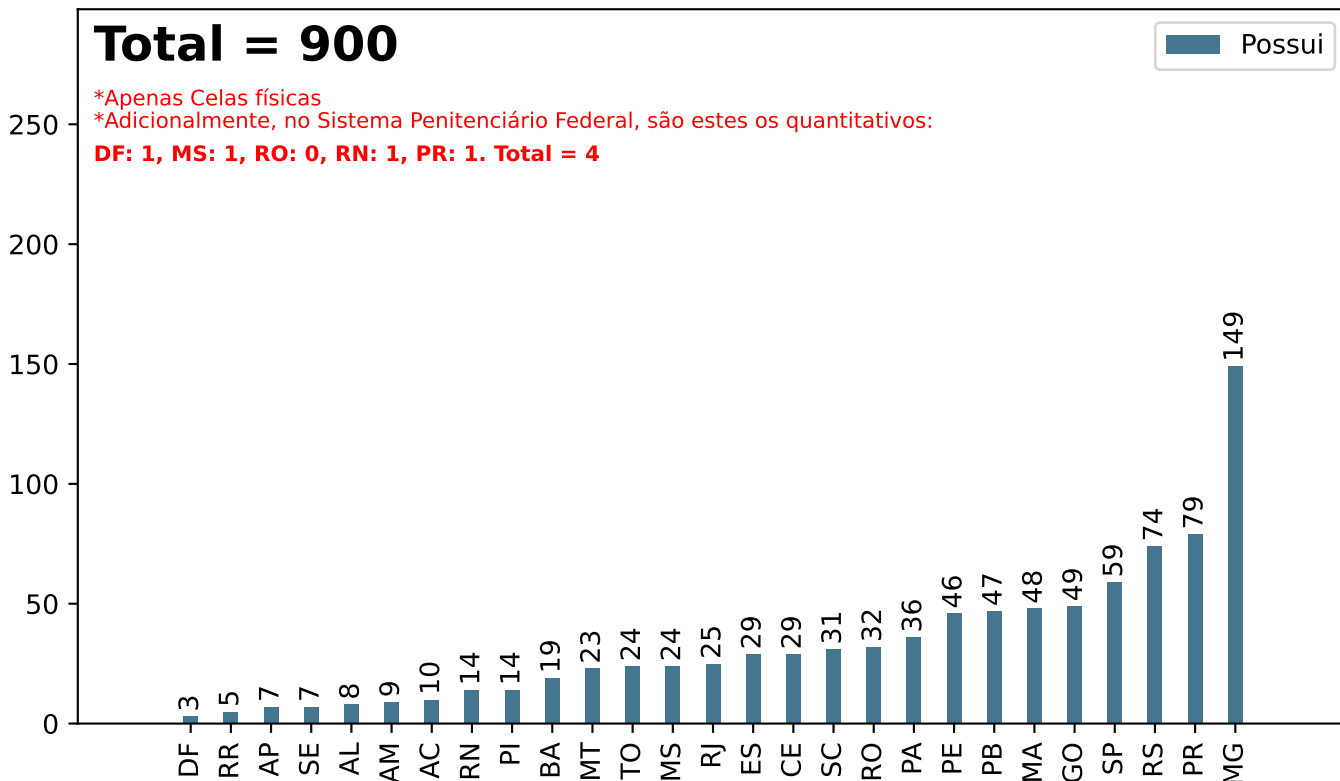
Secretaria Nacional de Políticas Penais Diretoria de Inteligência Penal

Dados Estatísticos do Sistema Penitenciário

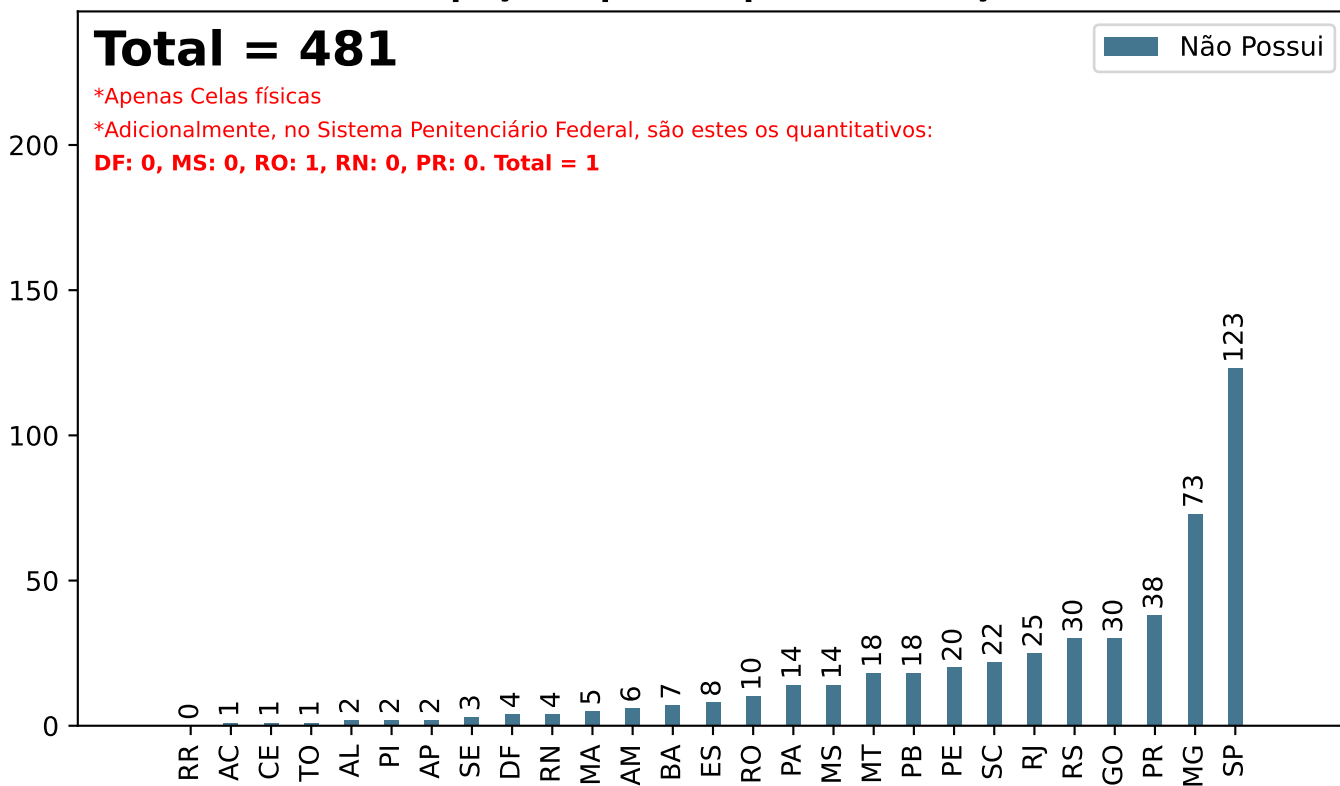
16º ciclo SISDEPEN - Período de referência: Janeiro a Junho de 2024

Estabelecimentos com terreno/espaço disponível para construção de novos módulos em 30/06/2024

Possui terreno/espaço disponível para construção de novos módulos



Não Possui terreno/espaço disponível para construção de novos módulos



Secretaria Nacional de Políticas Penais Diretoria de Inteligência Penal

16º ciclo SISDEPEN - Período de referência: Janeiro a Junho de 2024

Estabelecimentos com Prestação sistemática de assistência jurídica gratuita em 30/06/2024

UF	Não há	Sim, pela Defensoria Pública	Sim, por Advogados conveniados/dativos	Sim por ONGs/similares	Sim, por Outros (não listados)
AC	0	11	0	0	0
AL	2	8	0	0	8
AM	0	15	0	0	0
AP	0	9	0	1	0
BA	2	24	2	2	3
CE	1	26	4	0	12
DF	0	7	0	0	0
ES	1	36	1	0	2
GO	24	31	31	1	2
MA	0	53	0	0	0
MG	32	138	52	14	39
MS	1	37	0	0	0
MT	1	40	6	0	0
PA	8	41	1	1	0
PB	1	64	8	1	0
PE	13	52	2	0	8
PI	0	16	4	0	2
PR	15	89	24	4	1
RJ	1	49	1	0	0
RN	3	15	0	0	1
RO	6	36	3	0	0
RR	0	5	2	0	0
RS	4	99	7	2	5
SC	2	37	18	0	10
SE	1	9	1	0	2
SP	4	137	13	0	115
TO	0	25	3	0	0
SPF	0	5	0	0	0
Brasil	122	1114	183	26	210

*Apenas Celas físicas.

*SPF = Sistema Penitenciário Federal.

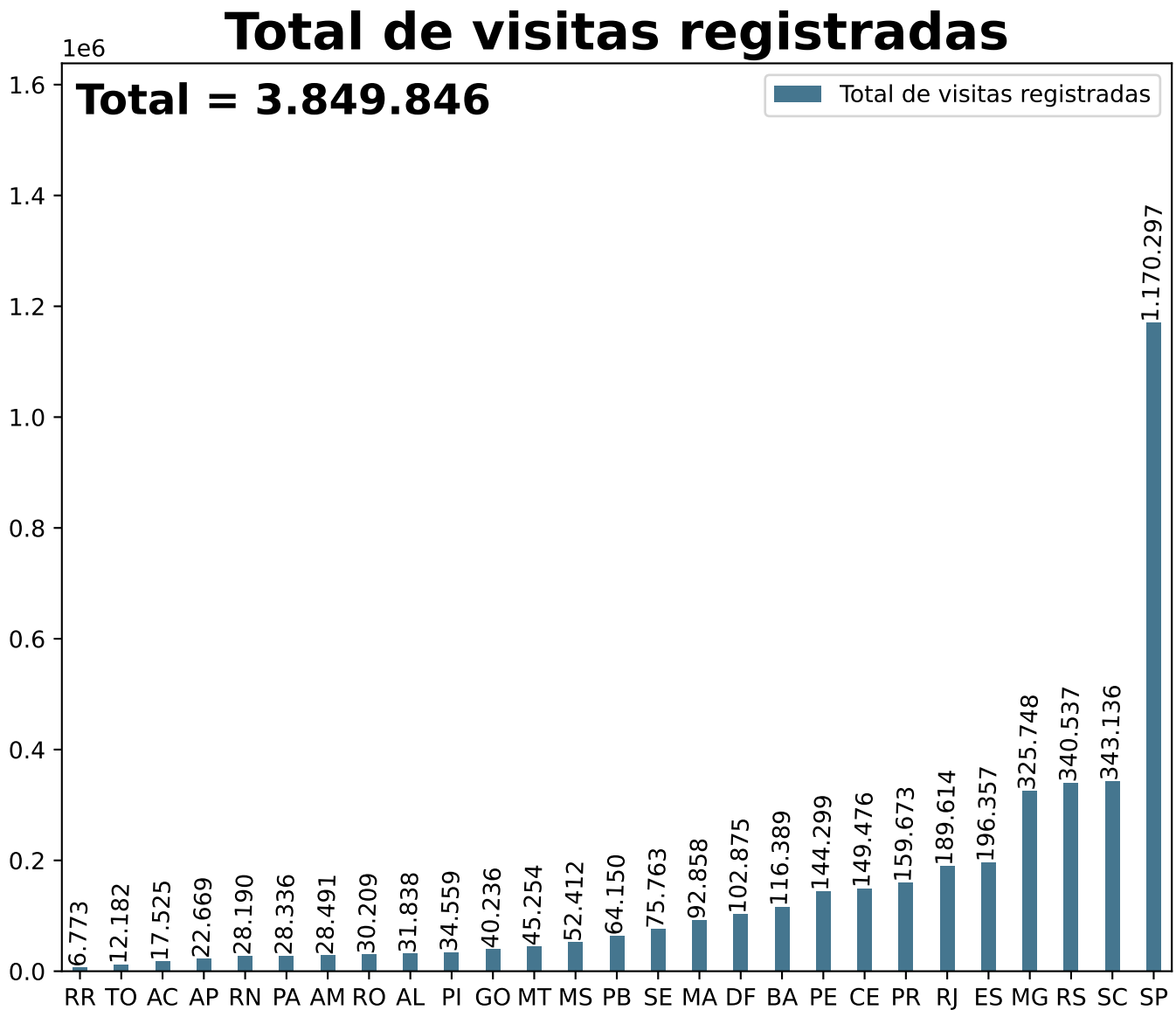
SISDEPEN - DIPEN/SENAPPEN - PRESOS EM CELA FÍSICA

Secretaria Nacional de Políticas Penais Diretoria de Inteligência Penal

Dados Estatísticos do Sistema Penitenciário

16º ciclo SISDEPEN - Período de referência: Janeiro a Junho de 2024

Total de visitas registradas entre Janeiro e Junho de 2024



*Apenas Celas físicas

*Adicionalmente, no Sistema Penitenciário Federal, são estes os quantitativos:

DF: 471, MS: 685, RO: 859, RN: 262, PR: 1.572. Total = 3.849

UF	Total	UF	Total	UF	Total
AC	17.525	MA	92.858	RJ	189.614
AL	31.838	MG	325.748	RN	28.190
AM	28.491	MS	52.412	RO	30.209
AP	22.669	MT	45.254	RR	6.773
BA	116.389	PA	28.336	RS	340.537
CE	149.476	PB	64.150	SC	343.136
DF	102.875	PE	144.299	SE	75.763
ES	196.357	PI	34.559	SP	1.170.297
GO	40.236	PR	159.673	TO	12.182

Secretaria Nacional de Políticas Penais

Diretoria de Inteligência Penal

Dados Estatísticos do Sistema Penitenciário

16º ciclo SISDEPEN - Período de referência: Janeiro a Junho de 2024

Visitas de Inspeção aos Estabelecimentos entre Janeiro e Junho de 2024

*Apenas Celas físicas

Total - Conselho Nacional de Política Criminal e Penitenciária - CNPCP = 65

UF	Total	UF	Total	UF	Total
MA	25	RN	2	AC	1
PB	6	RJ	2	AM	0
PR	4	PI	2	GO	0
MG	3	PE	2	ES	0
SE	3	TO	1	SP	0
SC	3	BA	1	CE	0
RO	3	DF	1	RR	0
MS	2	PA	1	AP	0
RS	2	MT	1	AL	0

*Sem quantitativos no Sistema Penitenciário Federal

Total - Conselho Estadual de Política Criminal e Conselho Penitenciário = 203

UF	Total	UF	Total	UF	Total
MA	41	SE	8	PA	4
ES	15	GO	6	RR	4
PB	15	TO	6	RJ	3
RO	13	PE	5	SC	3
RS	12	SP	5	DF	2
PI	12	AM	5	AP	2
MT	9	MS	5	AL	2
MG	8	CE	4	RN	1
PR	8	BA	4	AC	1

*No Sistema Penitenciário Federal o quantitativo é: 1

Total - Conselho da Comunidade = 427

UF	Total	UF	Total	UF	Total
PR	83	RO	12	AP	3
MG	52	MS	12	AL	3
RS	43	CE	9	TO	3
GO	38	PA	9	RN	2
SC	32	PE	8	AM	2
MT	29	SE	6	AC	2
SP	24	DF	5	RJ	1
MA	22	ES	5	PI	1
PB	17	BA	4	RR	0

*No Sistema Penitenciário Federal o quantitativo é: 2

Total - Ouvidoria do sistema prisional - estadual ou nacional = 171

UF	Total	UF	Total	UF	Total
MA	39	SC	5	GO	2
PB	19	AM	5	ES	2
RJ	12	DF	5	PI	2
SP	12	SE	4	RR	1
RO	11	AL	4	RS	1
RN	11	MT	4	PA	1
PR	8	TO	3	BA	0
PE	8	AC	3	CE	0
MG	6	MS	3	AP	0

*No Sistema Penitenciário Federal o quantitativo é: 3

Secretaria Nacional de Políticas Penais

Diretoria de Inteligência Penal

Dados Estatísticos do Sistema Penitenciário

16º ciclo SISDEPEN - Período de referência: Janeiro a Junho de 2024

Visitas de Inspeção aos Estabelecimentos entre Janeiro e Junho de 2024

*Apenas Celas físicas

Total - Defensoria Pública = 877

UF	Total	UF	Total	UF	Total
MG	110	MT	37	PI	15
SP	94	RJ	34	RN	13
RS	78	ES	28	AM	12
PR	73	MS	26	AC	11
PB	51	PE	26	SE	9
MA	43	TO	25	AL	8
SC	39	CE	21	DF	6
RO	39	GO	19	RR	4
PA	38	BA	16	AP	2

*No Sistema Penitenciário Federal o quantitativo é: 5

Total - Judiciário = 1.191

UF	Total	UF	Total	UF	Total
SP	178	RJ	47	RN	18
MG	173	RO	41	PI	12
RS	89	PA	39	AM	12
PR	73	MT	37	AC	11
GO	73	ES	34	AL	9
PB	59	MS	32	SE	8
PE	53	CE	29	AP	8
SC	52	BA	24	DF	7
MA	48	TO	22	RR	3

*No Sistema Penitenciário Federal o quantitativo é: 5

Total - Ministério Público = 1.229

UF	Total	UF	Total	UF	Total
MG	181	PE	49	PI	14
SP	177	PA	44	RN	14
PR	102	RO	41	AM	14
RS	91	MT	39	SE	10
GO	75	ES	35	AC	10
PB	59	MS	31	DF	7
MA	52	TO	25	AL	6
SC	50	BA	24	RR	4
RJ	49	CE	23	AP	3

*No Sistema Penitenciário Federal o quantitativo é: 5

Total - Outros (não listados) = 92

UF	Total	UF	Total	UF	Total
SP	18	BA	3	RR	2
PR	11	DF	3	MT	1
SC	7	PI	3	RN	1
GO	6	MS	2	RS	1
MG	6	CE	2	AP	1
PE	5	ES	2	SE	1
PA	4	TO	2	AL	0
PB	4	RJ	2	MA	0
AM	3	RO	2	AC	0

*No Sistema Penitenciário Federal o quantitativo é: 1

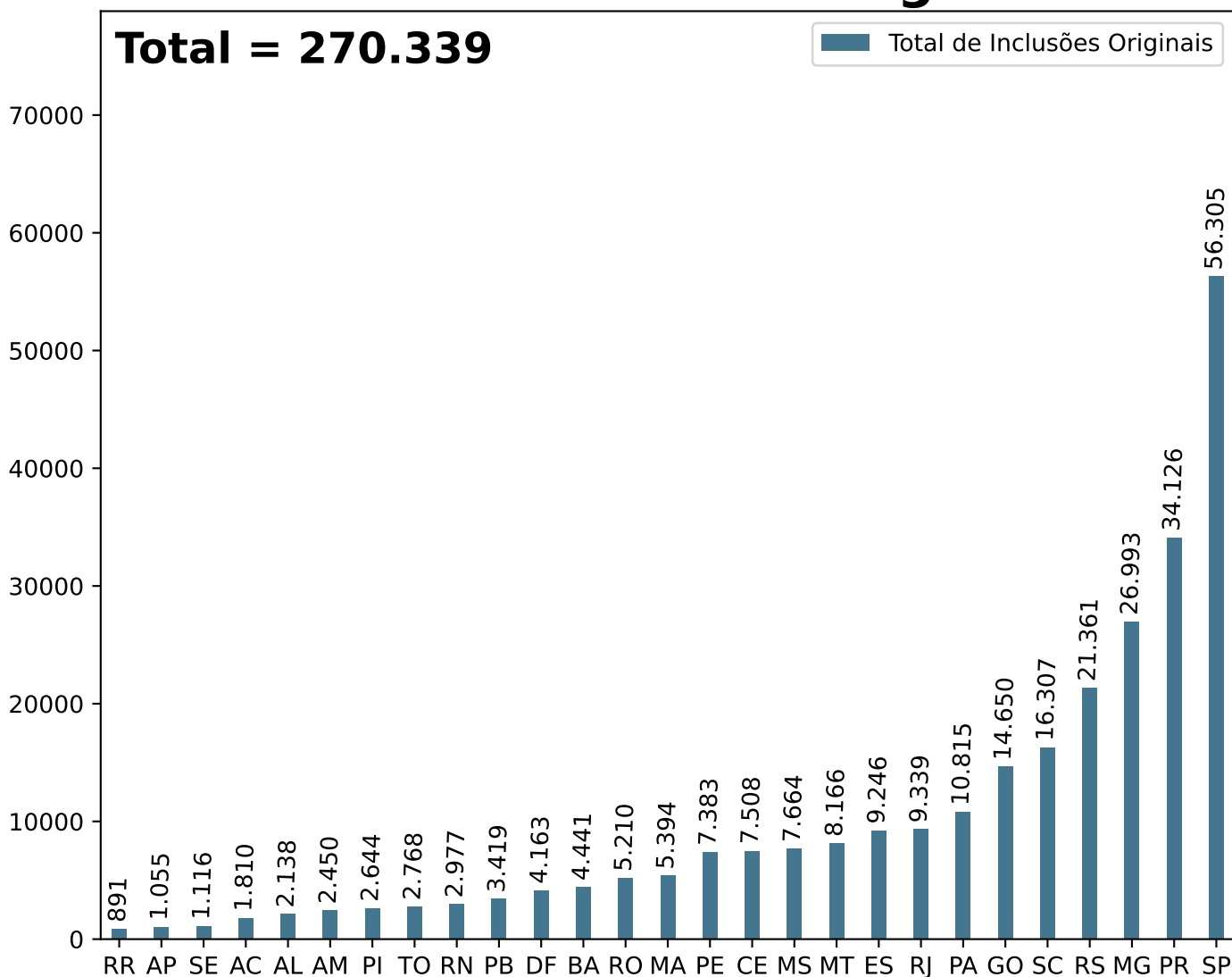
Secretaria Nacional de Políticas Penais Diretoria de Inteligência Penal

Dados Estatísticos do Sistema Penitenciário

16º ciclo SISDEPEN - Período de referência: Janeiro a Junho de 2024

Total de inclusões originais de presos ao sistema entre Janeiro e Junho de 2024

Total de Inclusões Originais



*Apenas Celas físicas

*Adicionalmente, no Sistema Penitenciário Federal, são estes os quantitativos:

DF: 3, MS: 1, RO: 0, RN: 0, PR: 11. Total = 15

UF	Total	UF	Total	UF	Total
AC	1.810	MA	5.394	RJ	9.339
AL	2.138	MG	26.993	RN	2.977
AM	2.450	MS	7.664	RO	5.210
AP	1.055	MT	8.166	RR	891
BA	4.441	PA	10.815	RS	21.361
CE	7.508	PB	3.419	SC	16.307
DF	4.163	PE	7.383	SE	1.116
ES	9.246	PI	2.644	SP	56.305
GO	14.650	PR	34.126	TO	2.768

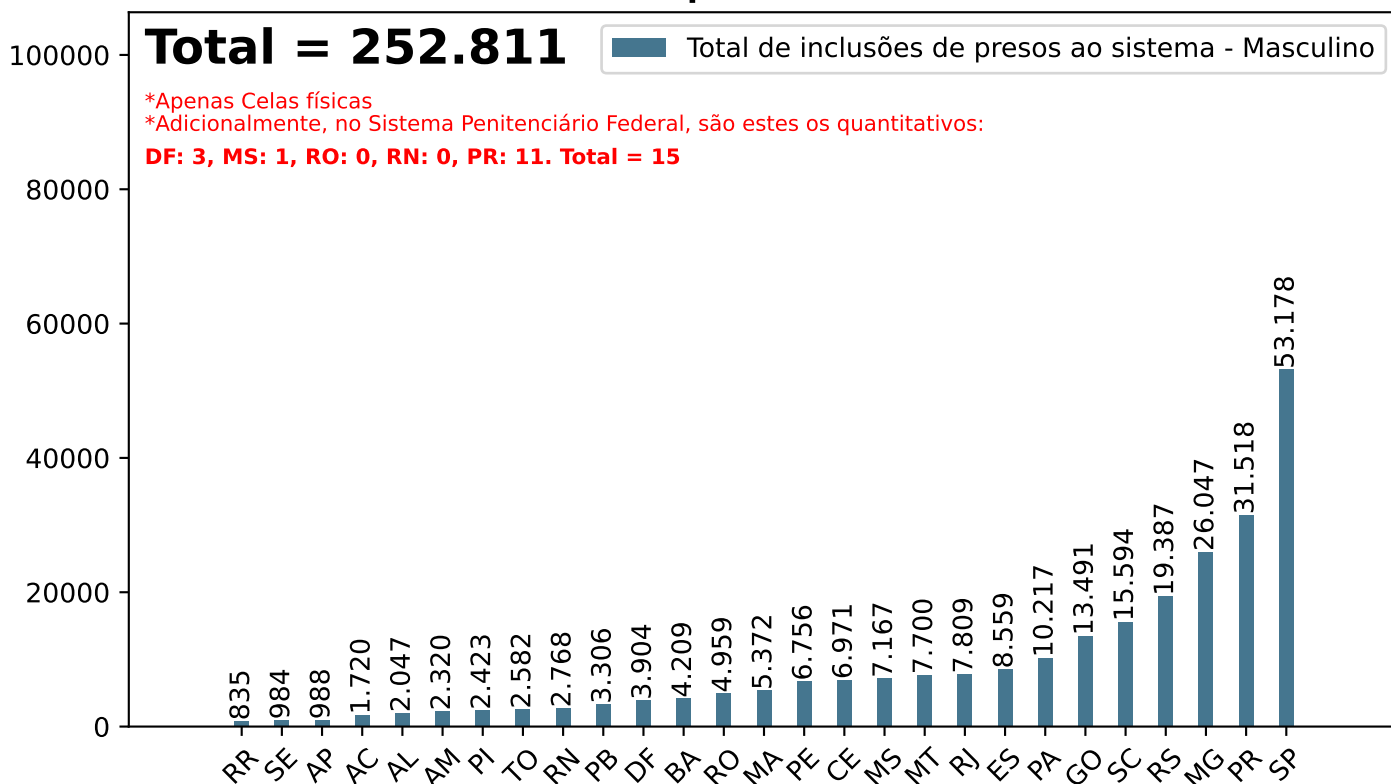
Secretaria Nacional de Políticas Penais Diretoria de Inteligência Penal

Dados Estatísticos do Sistema Penitenciário

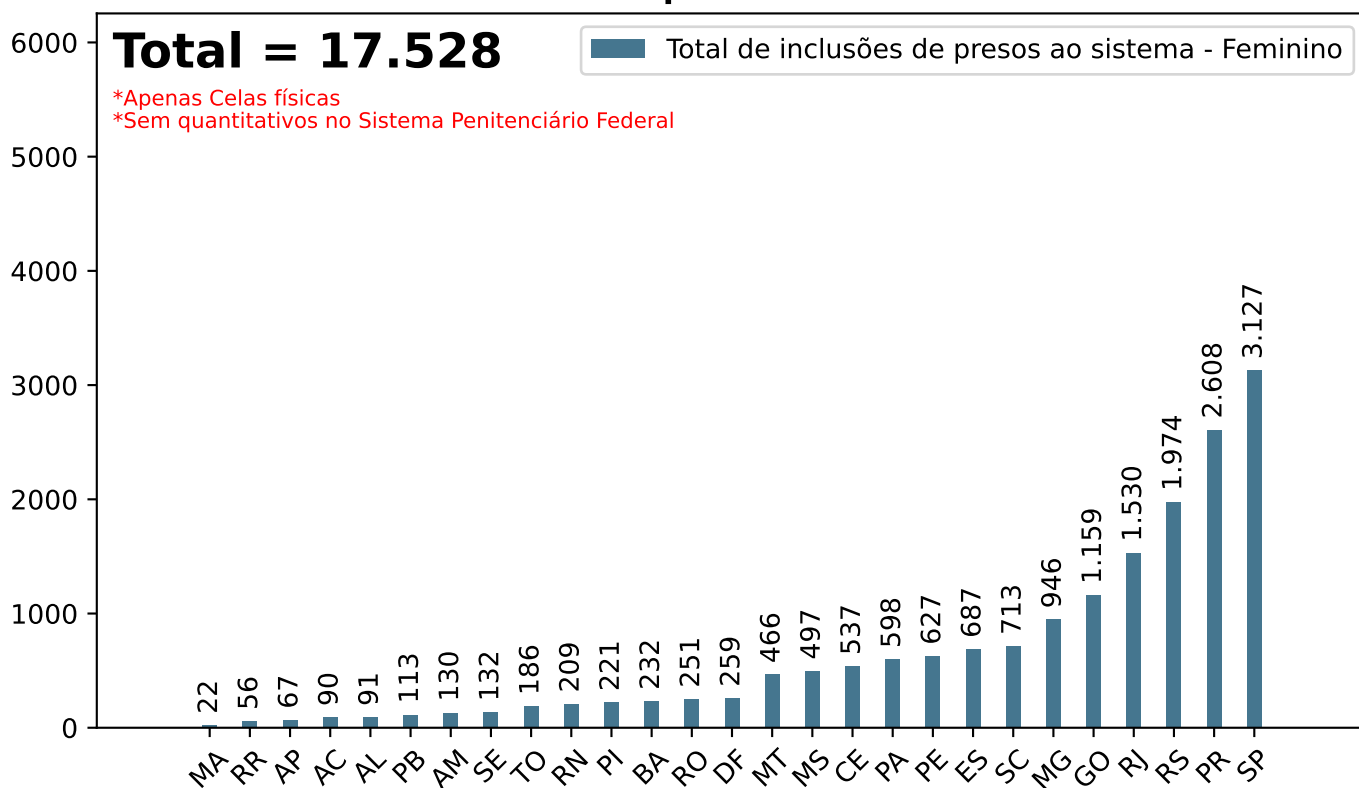
16º ciclo SISDEPEN - Período de referência: Janeiro a Junho de 2024

Total de inclusões originais de presos ao sistema entre Janeiro e Junho de 2024

Total de inclusões de presos ao sistema - Masculino



Total de inclusões de presos ao sistema - Feminino

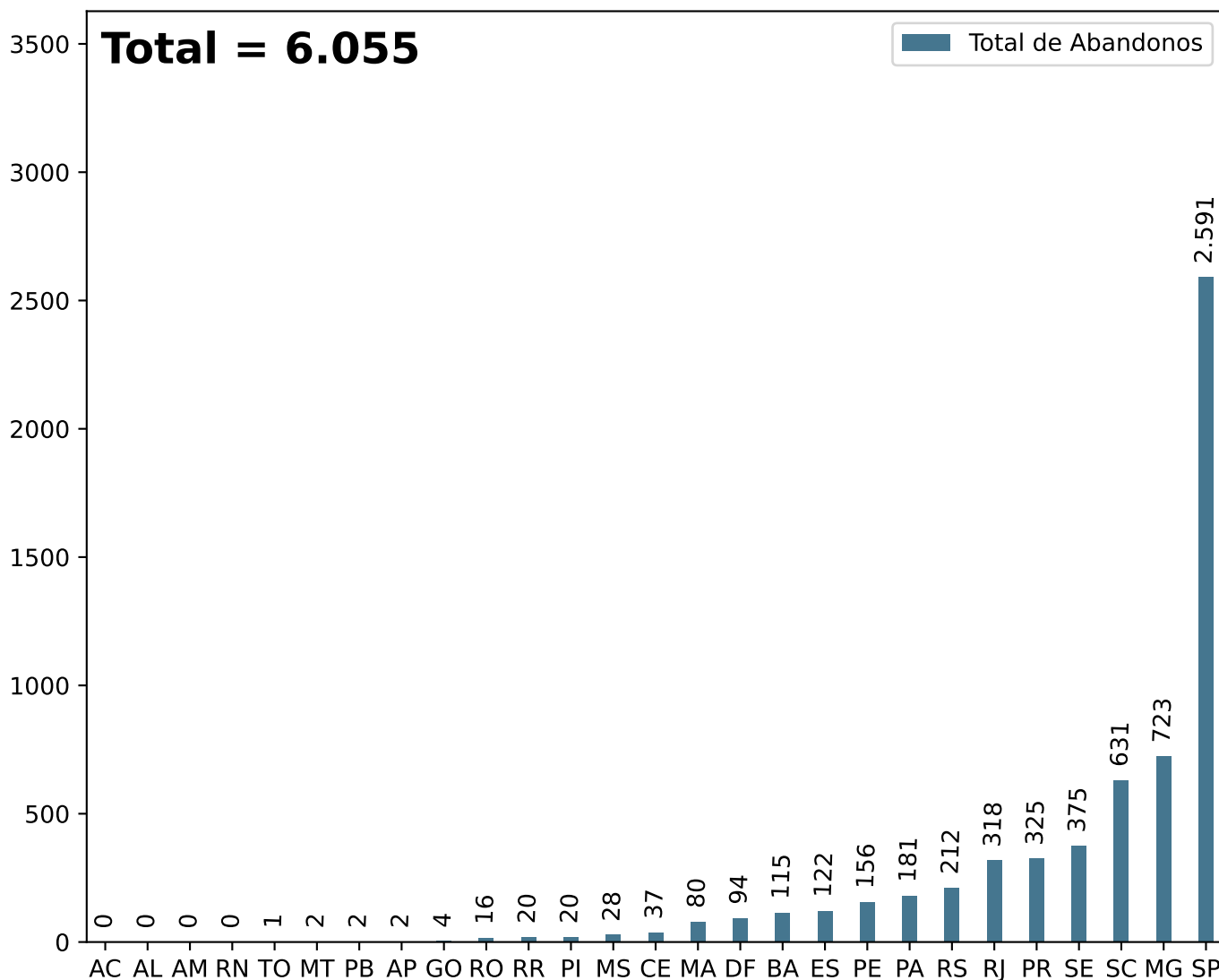


Secretaria Nacional de Políticas Penais Diretoria de Inteligência Penal

Dados Estatísticos do Sistema Penitenciário
16º ciclo SISDEPEN - Período de referência: Janeiro a Junho de 2024

Total de presos que não retornaram da Saída Temporária entre Janeiro e Junho de 2024

Total de Abandonos



*Apenas Celas físicas

*Sem quantitativos no Sistema Penitenciário Federal

UF	Total de Abandonos	UF	Total de Abandonos	UF	Total de Abandonos
AC	0	MA	80	RJ	318
AL	0	MG	723	RN	0
AM	0	MS	28	RO	16
AP	2	MT	2	RR	20
BA	115	PA	181	RS	212
CE	37	PB	2	SC	631
DF	94	PE	156	SE	375
ES	122	PI	20	SP	2.591
GO	4	PR	325	TO	1

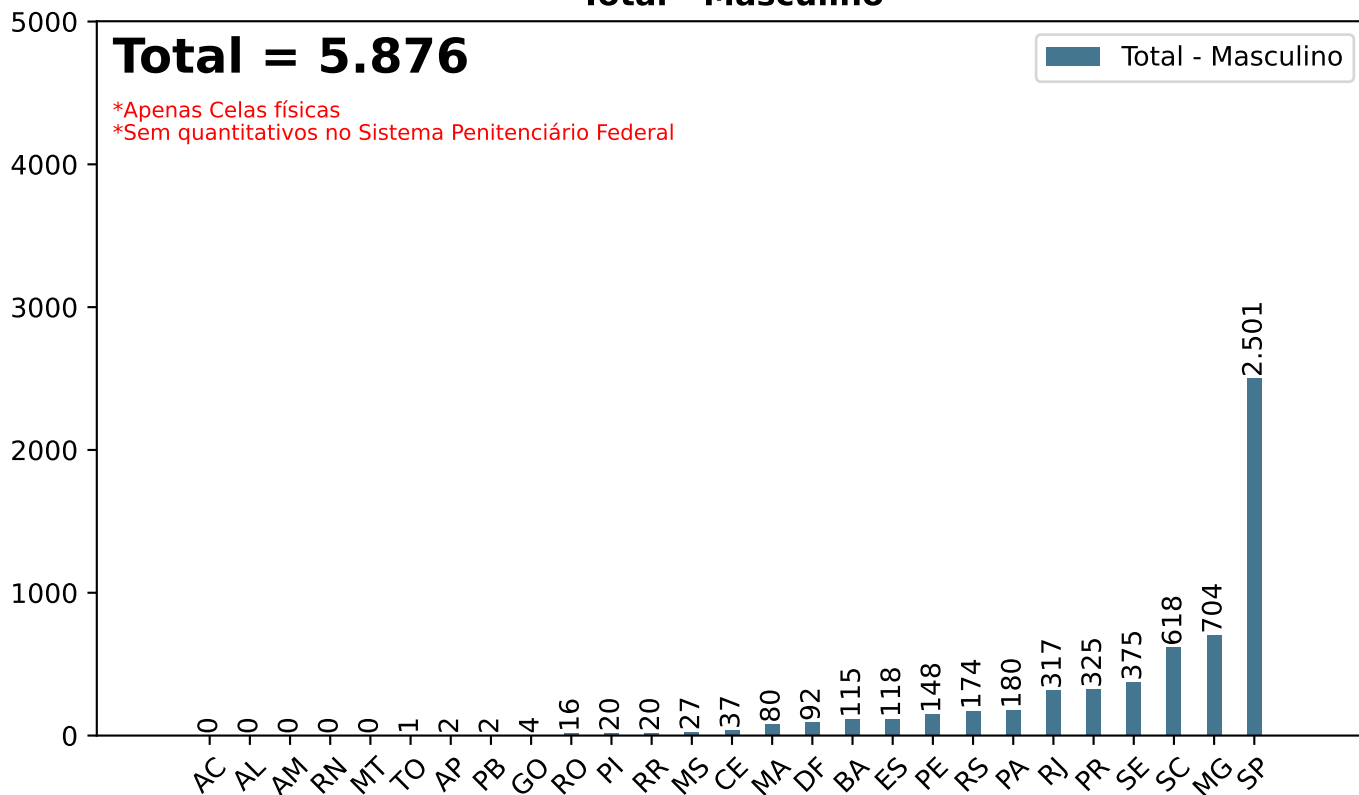
Secretaria Nacional de Políticas Penais Diretoria de Inteligência Penal

Dados Estatísticos do Sistema Penitenciário

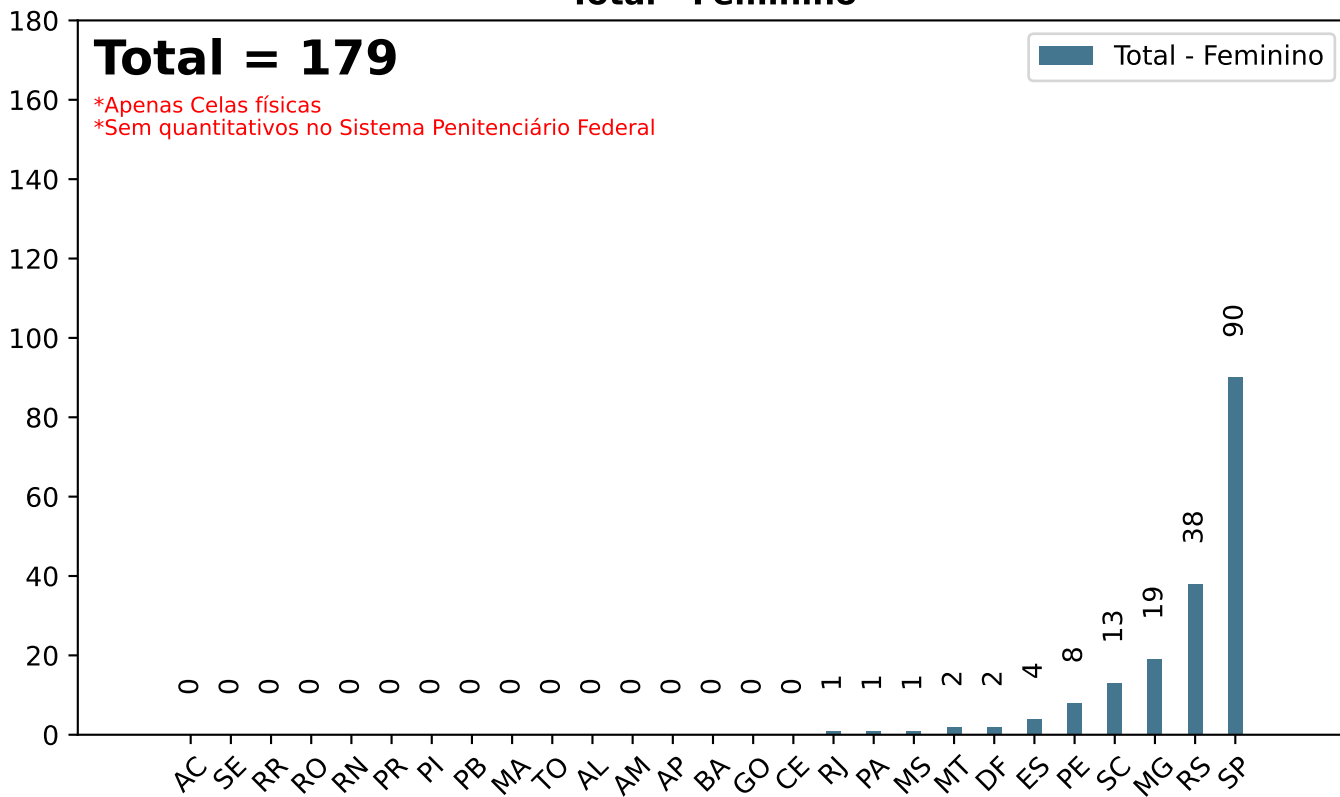
16º ciclo SISDEPEN - Período de referência: Janeiro a Junho de 2024

Total de presos que não retornaram da Saída Temporária entre Janeiro e Junho de 2024

Total - Masculino



Total - Feminino

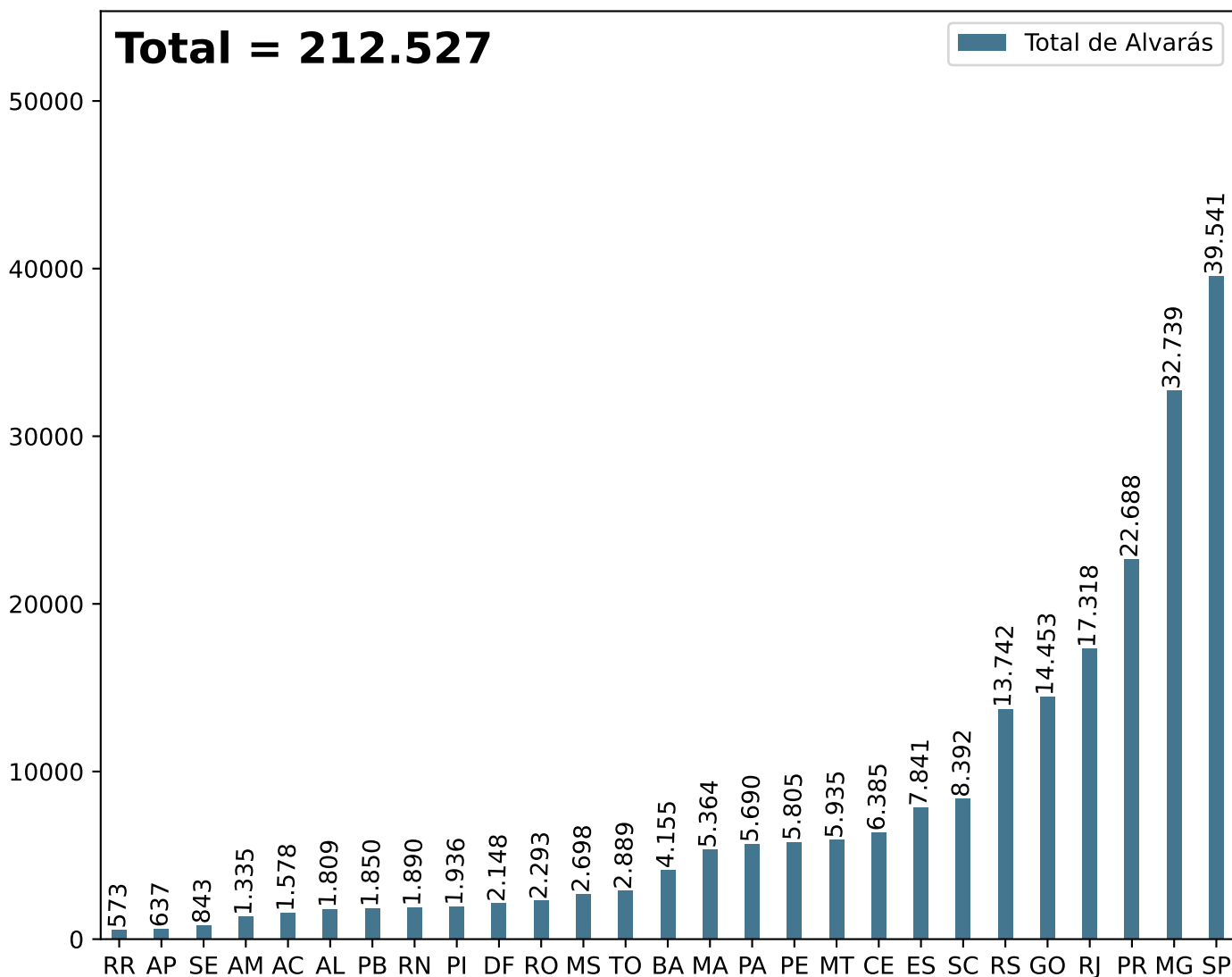


Secretaria Nacional de Políticas Penais Diretoria de Inteligência Penal

Dados Estatísticos do Sistema Penitenciário 16º ciclo SISDEPEN - Período de referência: Janeiro a Junho de 2024

Total de Alvará de Soltura entre Janeiro e Junho de 2024

Total de Alvarás



*Apenas Celas físicas

*Adicionalmente, no Sistema Penitenciário Federal, são estes os quantitativos:

DF: 0, MS: 1, RO: 1, RN: 0, PR: 0. Total = 2

UF	Total de Alvarás	UF	Total de Alvarás	UF	Total de Alvarás
AC	1.578	MA	5.364	RJ	17.318
AL	1.809	MG	32.739	RN	1.890
AM	1.335	MS	2.698	RO	2.293
AP	637	MT	5.935	RR	573
BA	4.155	PA	5.690	RS	13.742
CE	6.385	PB	1.850	SC	8.392
DF	2.148	PE	5.805	SE	843
ES	7.841	PI	1.936	SP	39.541
GO	14.453	PR	22.688	TO	2.889

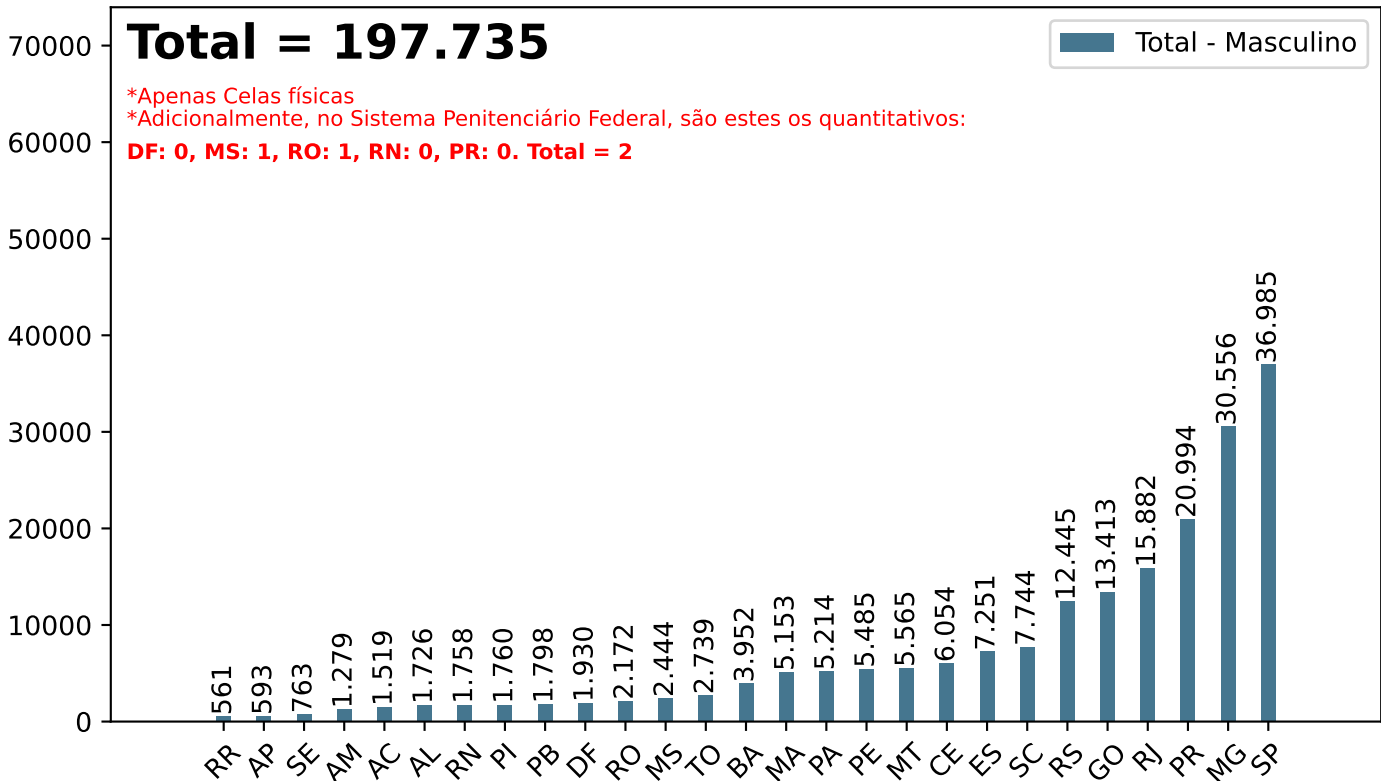
Secretaria Nacional de Políticas Penais Diretoria de Inteligência Penal

Dados Estatísticos do Sistema Penitenciário

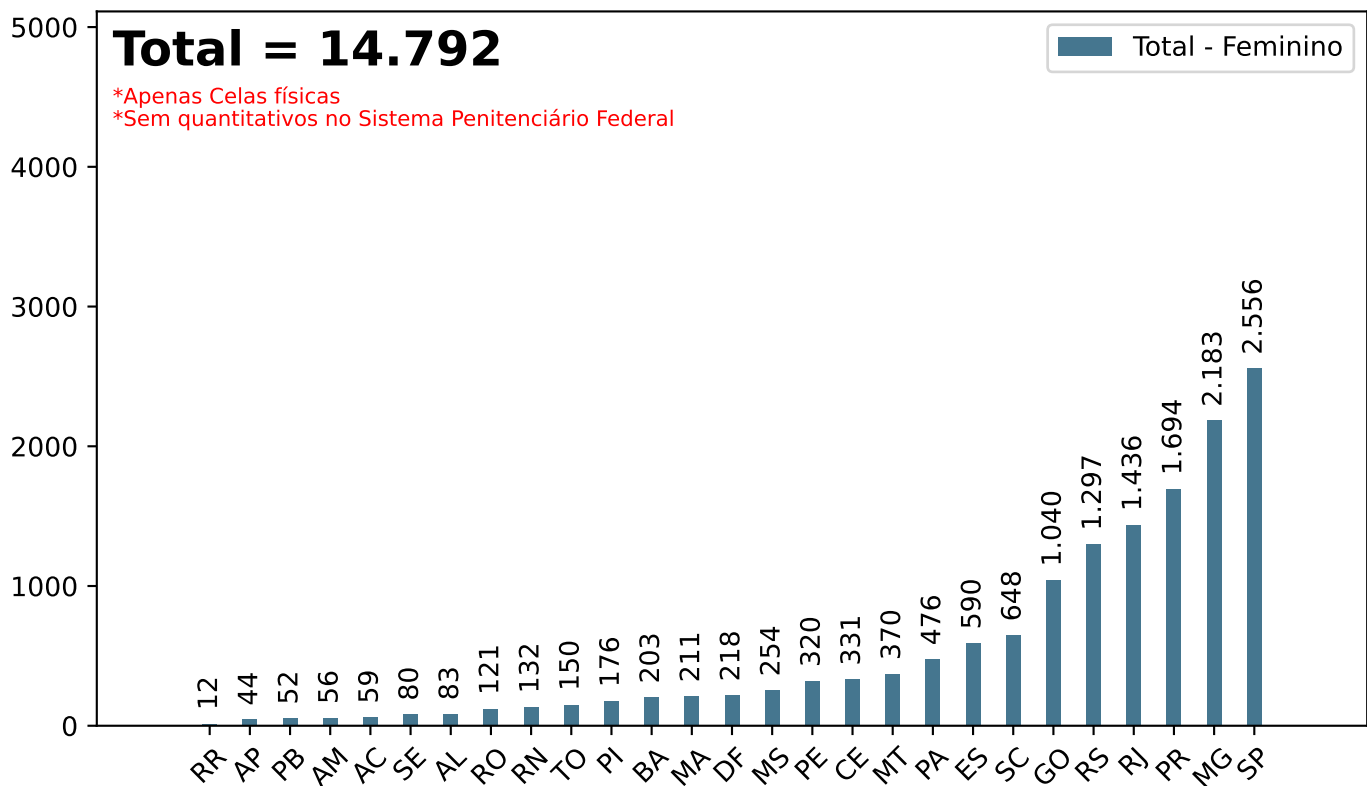
16º ciclo SISDEPEN - Período de referência: Janeiro a Junho de 2024

Total de Alvará de Soltura entre Janeiro e Junho de 2024

Total - Masculino



Total - Feminino



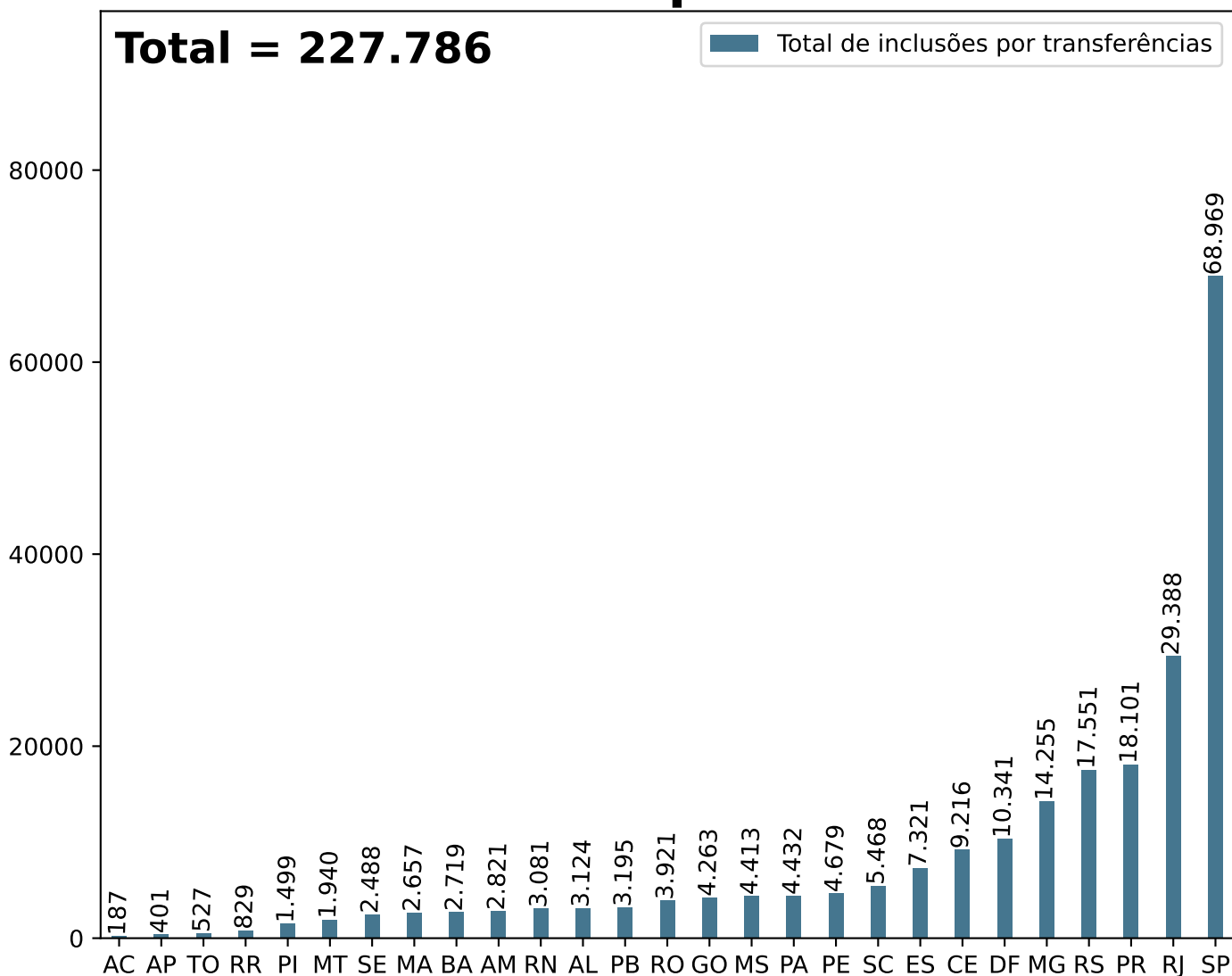
Secretaria Nacional de Políticas Penais Diretoria de Inteligência Penal

Dados Estatísticos do Sistema Penitenciário

16º ciclo SISDEPEN - Período de referência: Janeiro a Junho de 2024

Total de inclusões por transferências ou remoções de presos entre Janeiro e Junho de 2024

Total de inclusões por transferências



*Apenas Celas físicas

*Adicionalmente, no Sistema Penitenciário Federal, são estes os quantitativos:

DF: 6, MS: 38, RO: 16, RN: 8, PR: 21. Total = 89

UF	Total	UF	Total	UF	Total
AC	187	MA	2.657	RJ	29.388
AL	3.124	MG	14.255	RN	3.081
AM	2.821	MS	4.413	RO	3.921
AP	401	MT	1.940	RR	829
BA	2.719	PA	4.432	RS	17.551
CE	9.216	PB	3.195	SC	5.468
DF	10.341	PE	4.679	SE	2.488
ES	7.321	PI	1.499	SP	68.969
GO	4.263	PR	18.101	TO	527

Secretaria Nacional de Políticas Penais Diretoria de Inteligência Penal

Dados Estatísticos do Sistema Penitenciário

16º ciclo SISDEPEN - Período de referência: Janeiro a Junho de 2024

Total de inclusões por transferências ou remoções de presos entre Janeiro e Junho de 2024

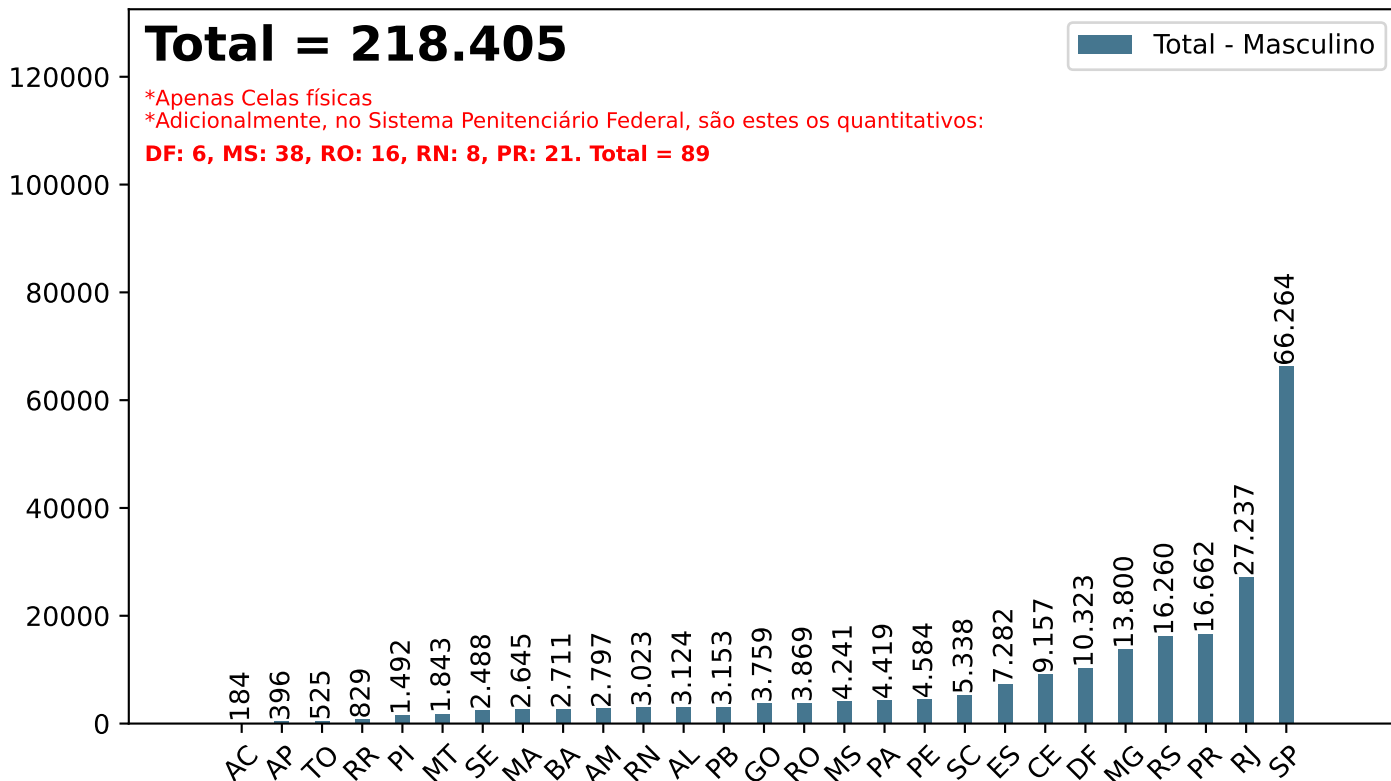
Total - Masculino

Total = 218.405

*Apenas Celas físicas

*Adicionalmente, no Sistema Penitenciário Federal, são estes os quantitativos:

DF: 6, MS: 38, RO: 16, RN: 8, PR: 21. Total = 89

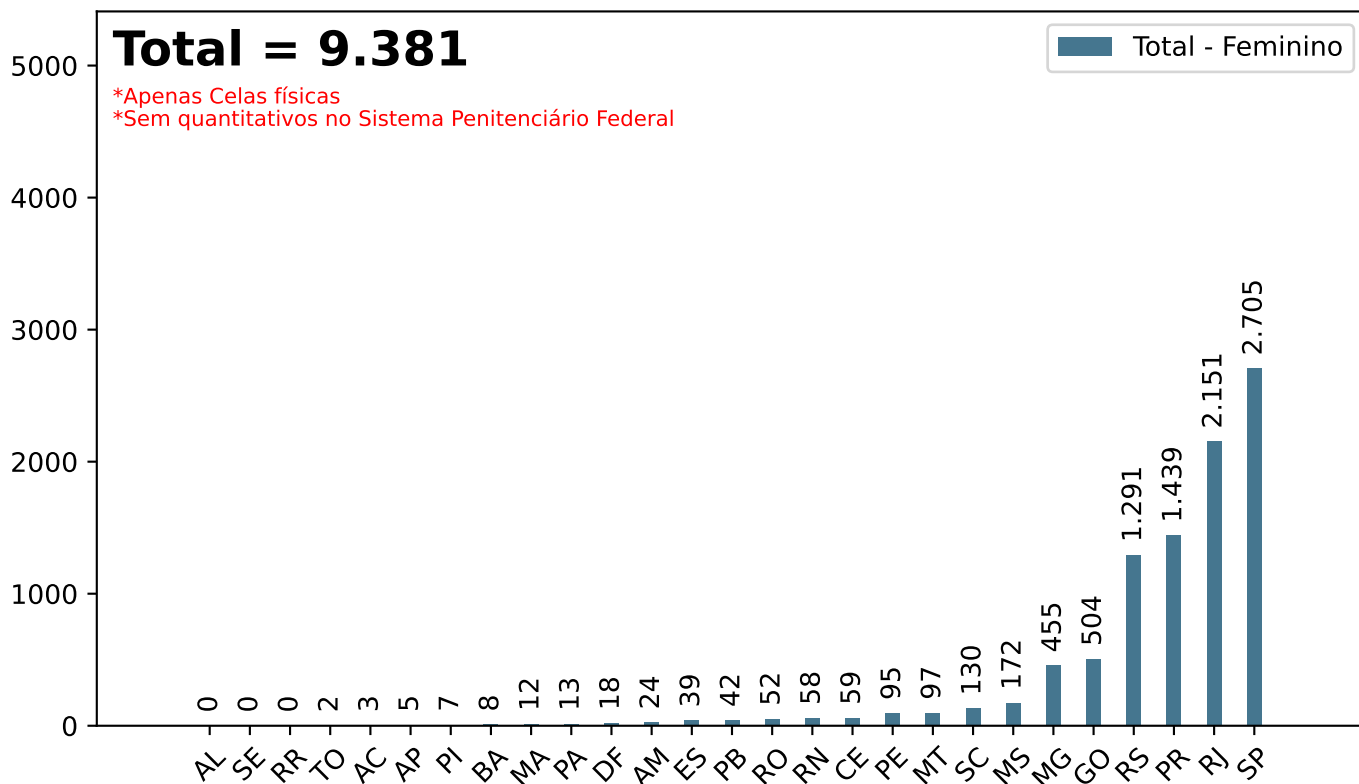


Total - Feminino

Total = 9.381

*Apenas Celas físicas

*Sem quantitativos no Sistema Penitenciário Federal



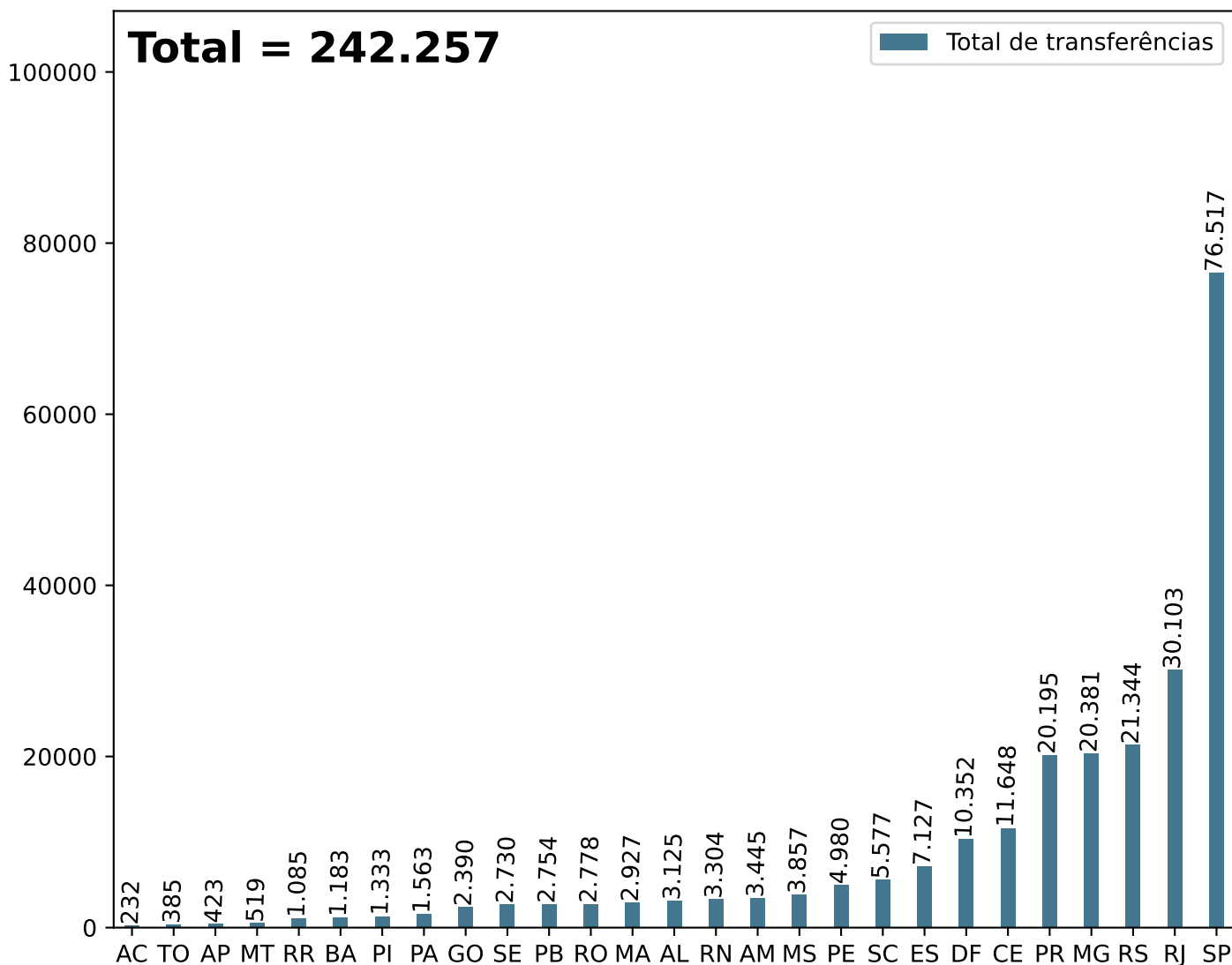
Secretaria Nacional de Políticas Penais Diretoria de Inteligência Penal

Dados Estatísticos do Sistema Penitenciário

16º ciclo SISDEPEN - Período de referência: Janeiro a Junho de 2024

Total de Transferências/ remoções de um estabelecimento para outro entre Janeiro e Junho de 2024

Total de transferências



*Apenas Celas físicas

*Adicionalmente, no Sistema Penitenciário Federal, são estes os quantitativos:

DF: 7, MS: 24, RO: 2, RN: 41, PR: 20. Total = 94

UF	Total	UF	Total	UF	Total
AC	232	MA	2.927	RJ	30.103
AL	3.125	MG	20.381	RN	3.304
AM	3.445	MS	3.857	RO	2.778
AP	423	MT	519	RR	1.085
BA	1.183	PA	1.563	RS	21.344
CE	11.648	PB	2.754	SC	5.577
DF	10.352	PE	4.980	SE	2.730
ES	7.127	PI	1.333	SP	76.517
GO	2.390	PR	20.195	TO	385

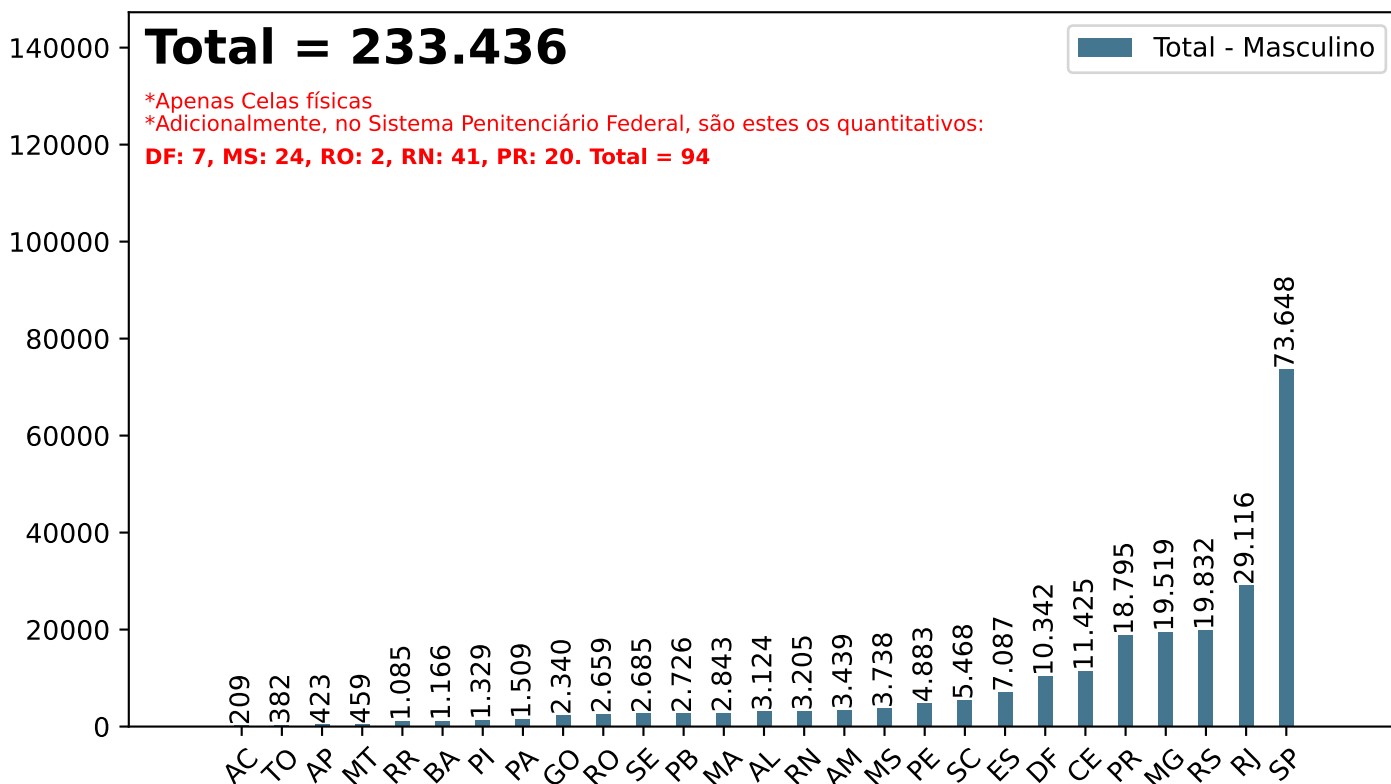
Secretaria Nacional de Políticas Penais Diretoria de Inteligência Penal

Dados Estatísticos do Sistema Penitenciário

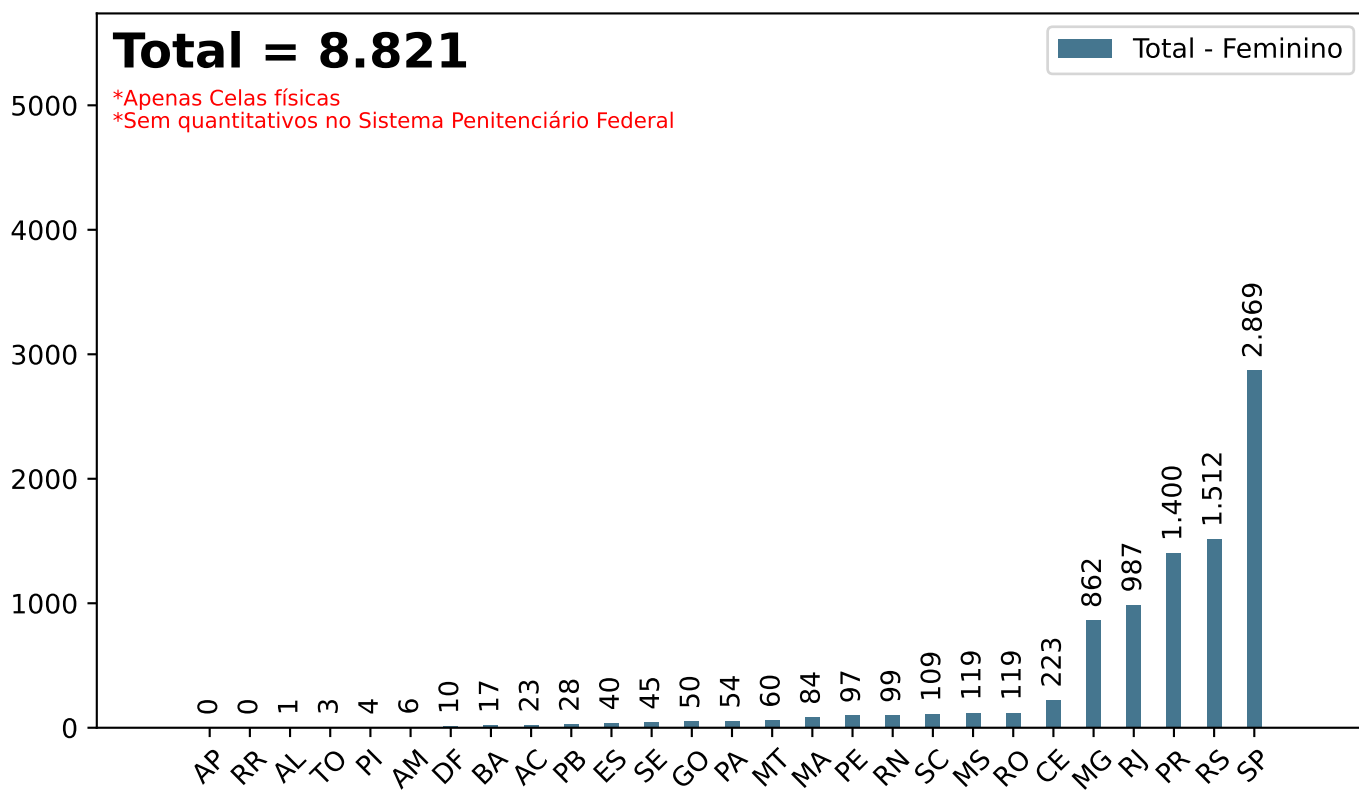
16º ciclo SISDEPEN - Período de referência: Janeiro a Junho de 2024

Total de Transferências/ remoções de um estabelecimento para outro entre Janeiro e Junho de 2024

Total - Masculino



Total - Feminino



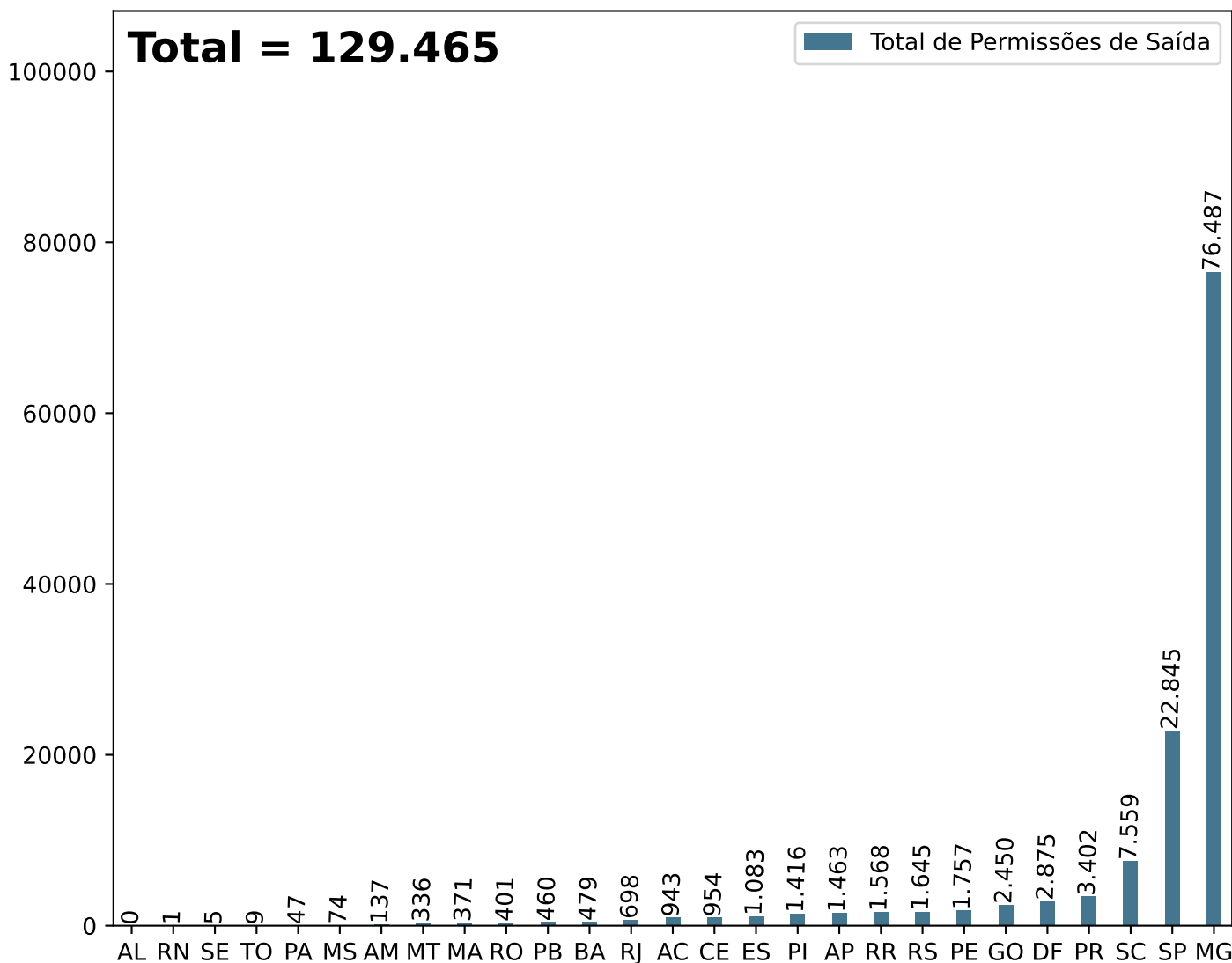
Secretaria Nacional de Políticas Penais Diretoria de Inteligência Penal

Dados Estatísticos do Sistema Penitenciário

16º ciclo SISDEPEN - Período de referência: Janeiro a Junho de 2024

Total de Permissões de Saída entre Janeiro e Junho de 2024
Art. 120, Lei de Execução Penal

Total de Permissões de Saída



*Apenas Celas físicas

*Sem quantitativos no Sistema Penitenciário Federal

UF	Total	UF	Total	UF	Total
AC	943	MA	371	RJ	698
AL	0	MG	76.487	RN	1
AM	137	MS	74	RO	401
AP	1.463	MT	336	RR	1.568
BA	479	PA	47	RS	1.645
CE	954	PB	460	SC	7.559
DF	2.875	PE	1.757	SE	5
ES	1.083	PI	1.416	SP	22.845
GO	2.450	PR	3.402	TO	9

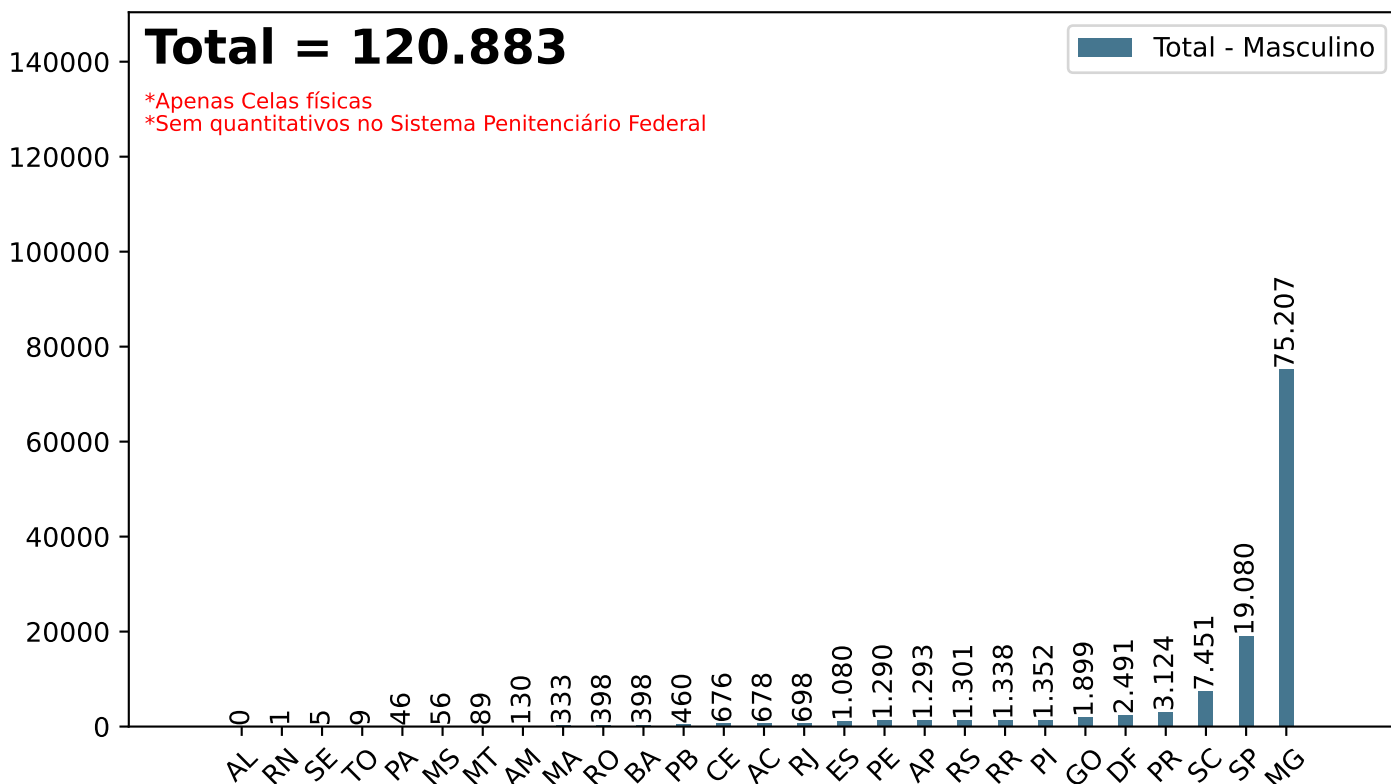
Secretaria Nacional de Políticas Penais Diretoria de Inteligência Penal

Dados Estatísticos do Sistema Penitenciário

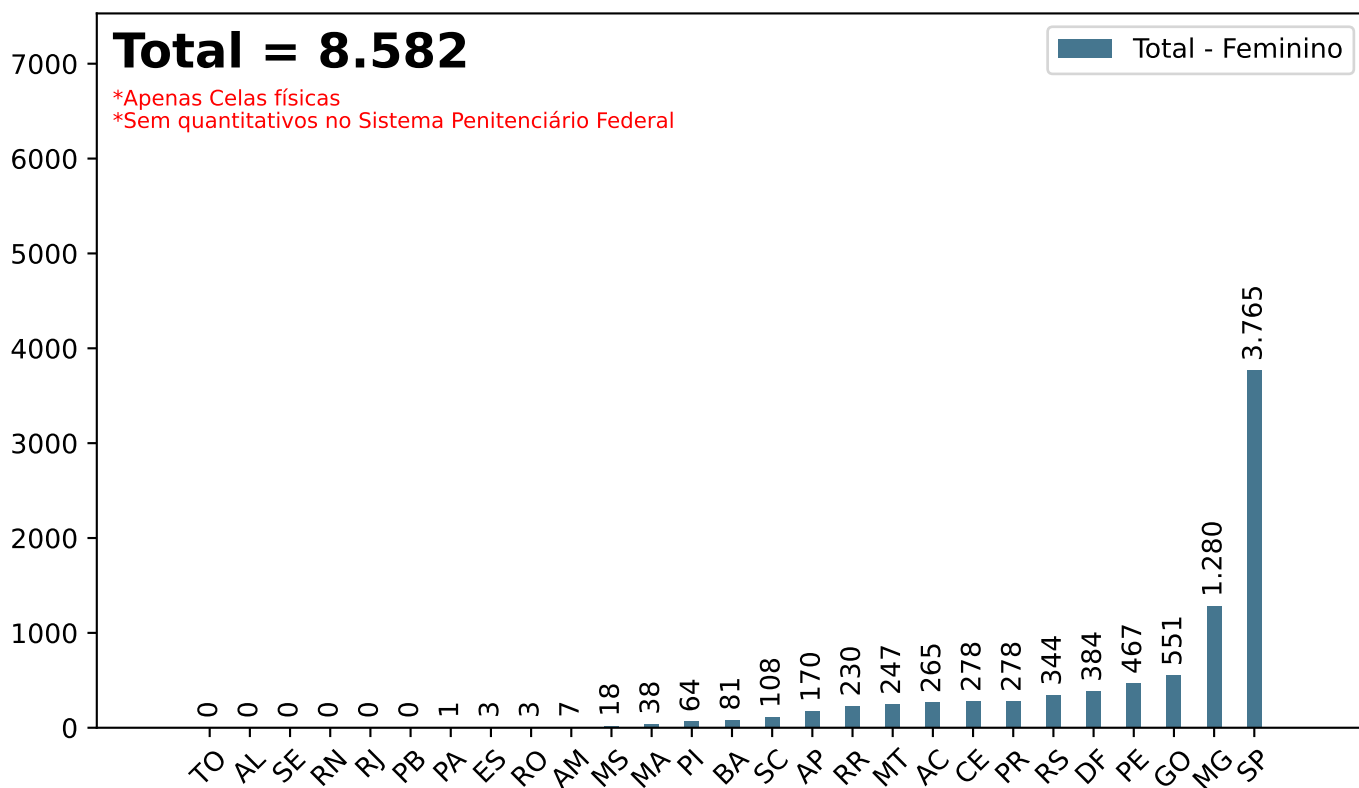
16º ciclo SISDEPEN - Período de referência: Janeiro a Junho de 2024

Total de Permissões de Saída entre Janeiro e Junho de 2024
Art. 120, Lei de Execução Penal

Total - Masculino



Total - Feminino



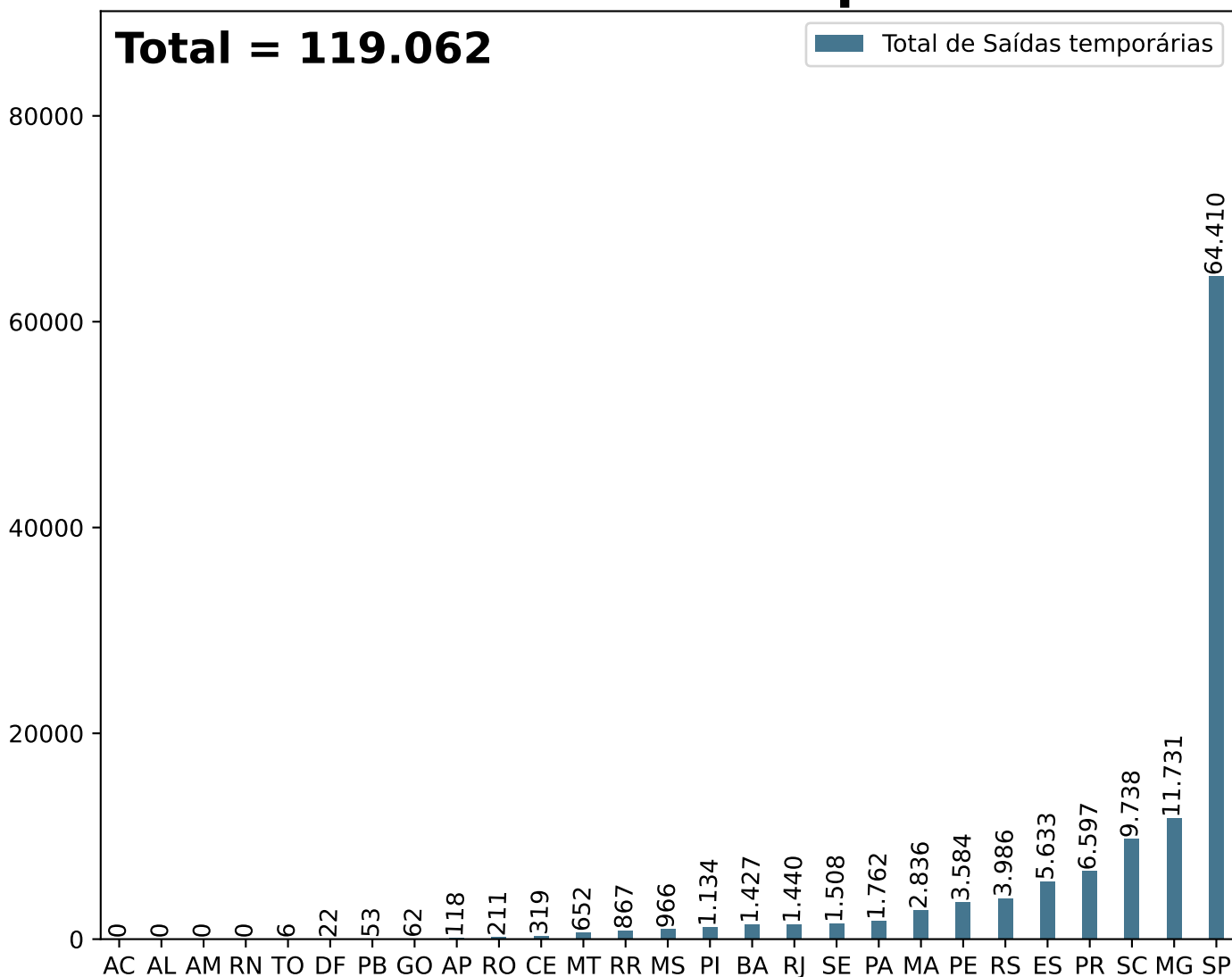
Secretaria Nacional de Políticas Penais Diretoria de Inteligência Penal

Dados Estatísticos do Sistema Penitenciário

16º ciclo SISDEPEN - Período de referência: Janeiro a Junho de 2024

Total de Saídas temporárias entre Janeiro e Junho de 2024
Art. 122, inciso I, Lei de Execução Penal

Total de Saídas temporárias



*Apenas Celas físicas

*Sem quantitativos no Sistema Penitenciário Federal

UF	Total	UF	Total	UF	Total
AC	0	MA	2.836	RJ	1.440
AL	0	MG	11.731	RN	0
AM	0	MS	966	RO	211
AP	118	MT	652	RR	867
BA	1.427	PA	1.762	RS	3.986
CE	319	PB	53	SC	9.738
DF	22	PE	3.584	SE	1.508
ES	5.633	PI	1.134	SP	64.410
GO	62	PR	6.597	TO	6

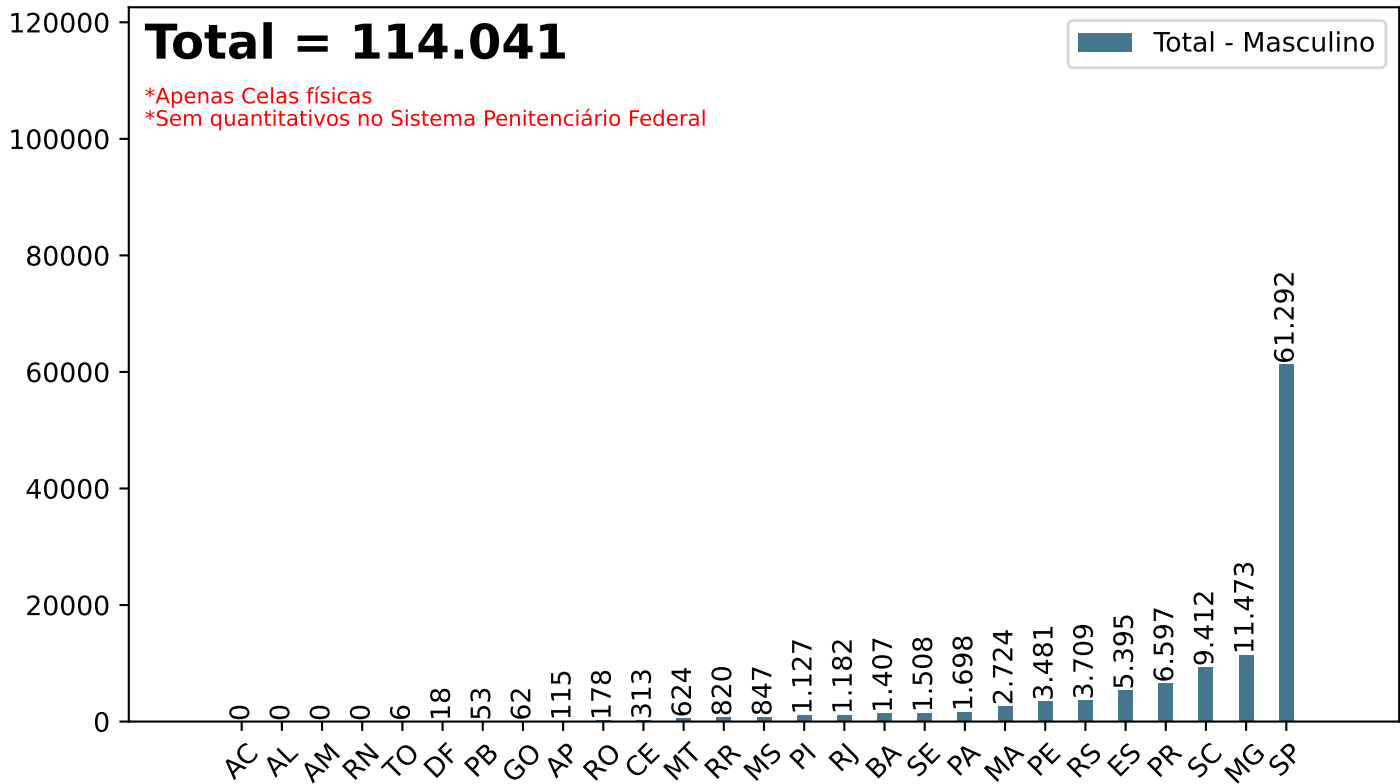
Secretaria Nacional de Políticas Penais Diretoria de Inteligência Penal

Dados Estatísticos do Sistema Penitenciário

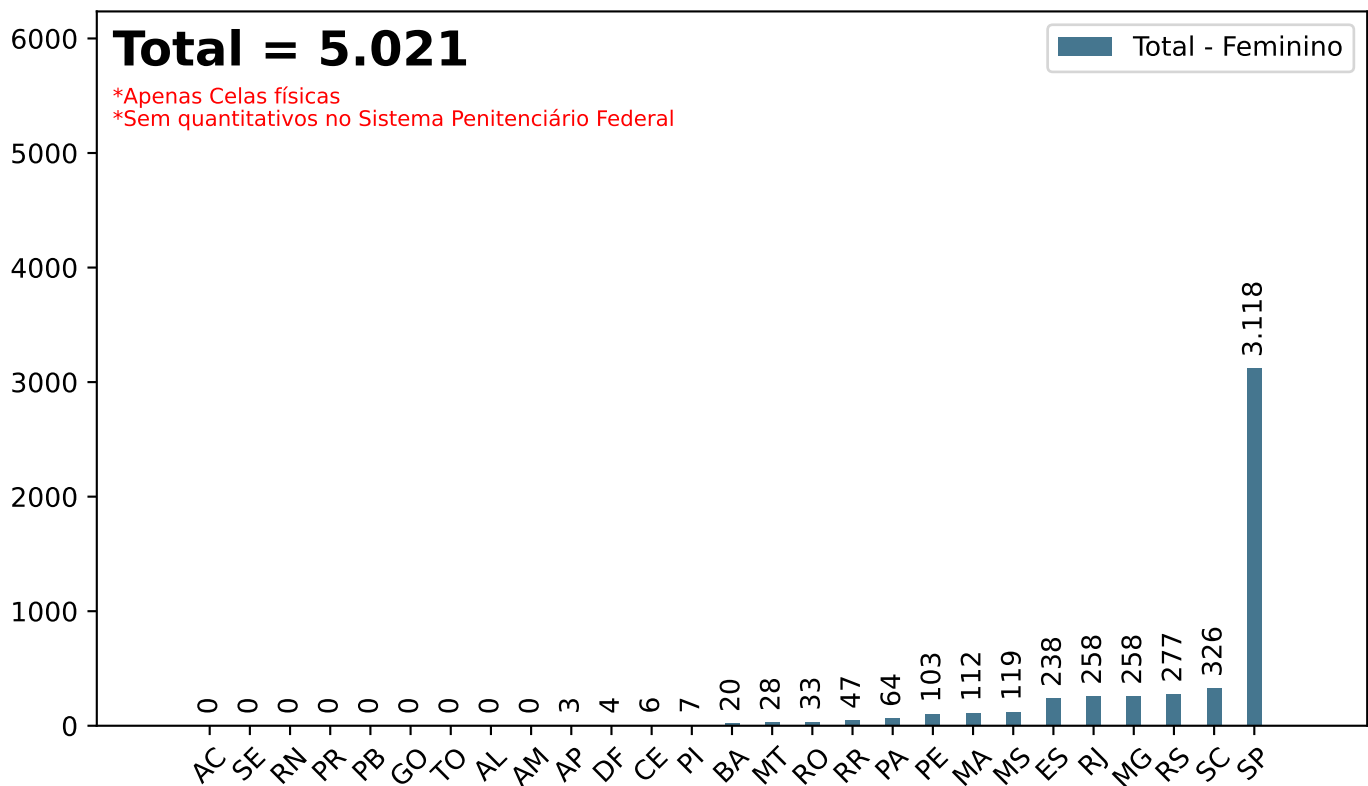
16º ciclo SISDEPEN - Período de referência: Janeiro a Junho de 2024

Total de Saídas temporárias entre Janeiro e Junho de 2024
Art. 122, inciso I, Lei de Execução Penal

Total - Masculino



Total - Feminino



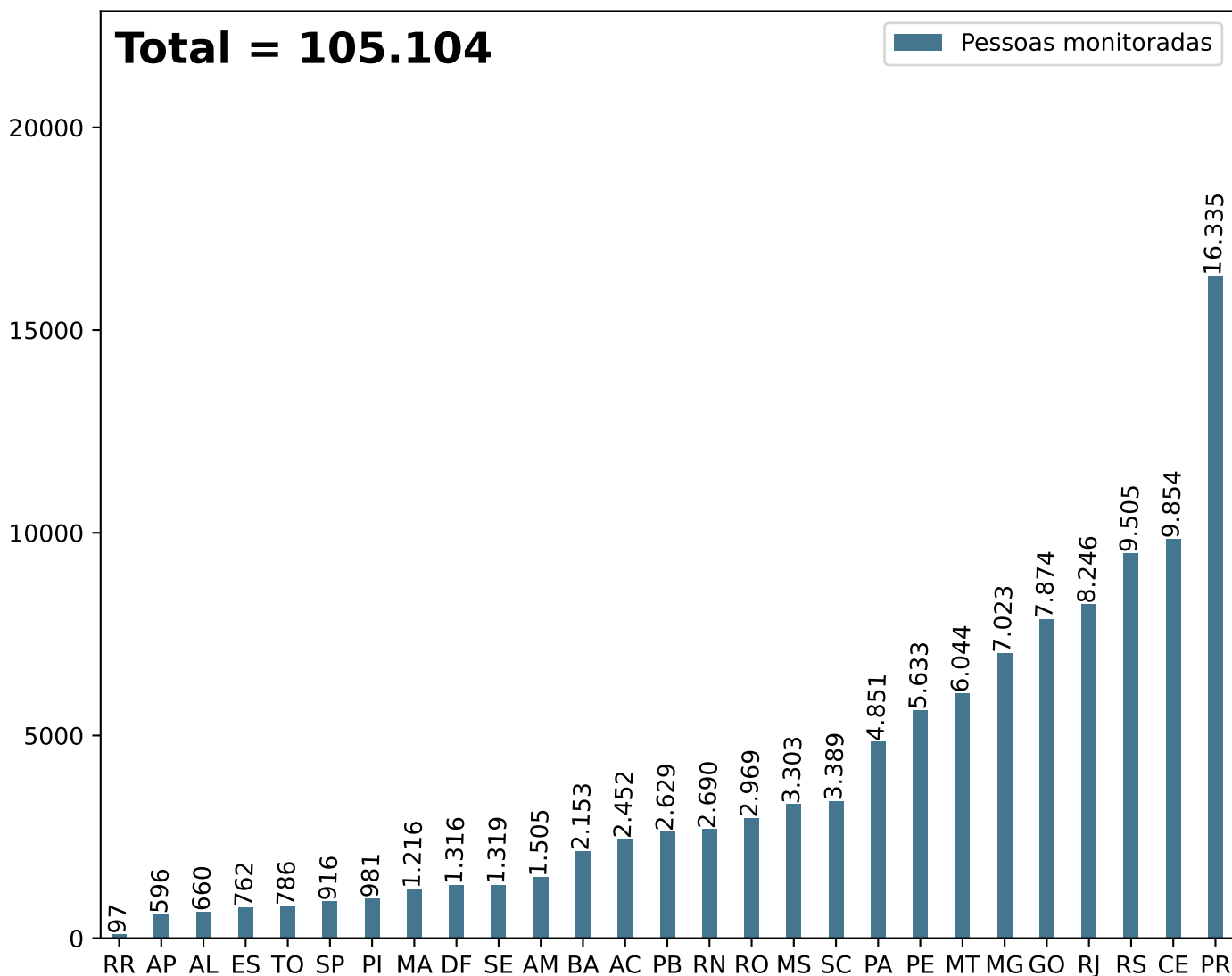
Secretaria Nacional de Políticas Penais Diretoria de Inteligência Penal

Dados Estatísticos do Sistema Penitenciário

16º ciclo SISDEPEN - Período de referência: Janeiro a Junho de 2024

Prisão domiciliar com monitoramento eletrônico em 30/06/2024

Prisão domiciliar com Monitoramento Eletrônico



*Prisão Domiciliar com monitoramento eletrônico

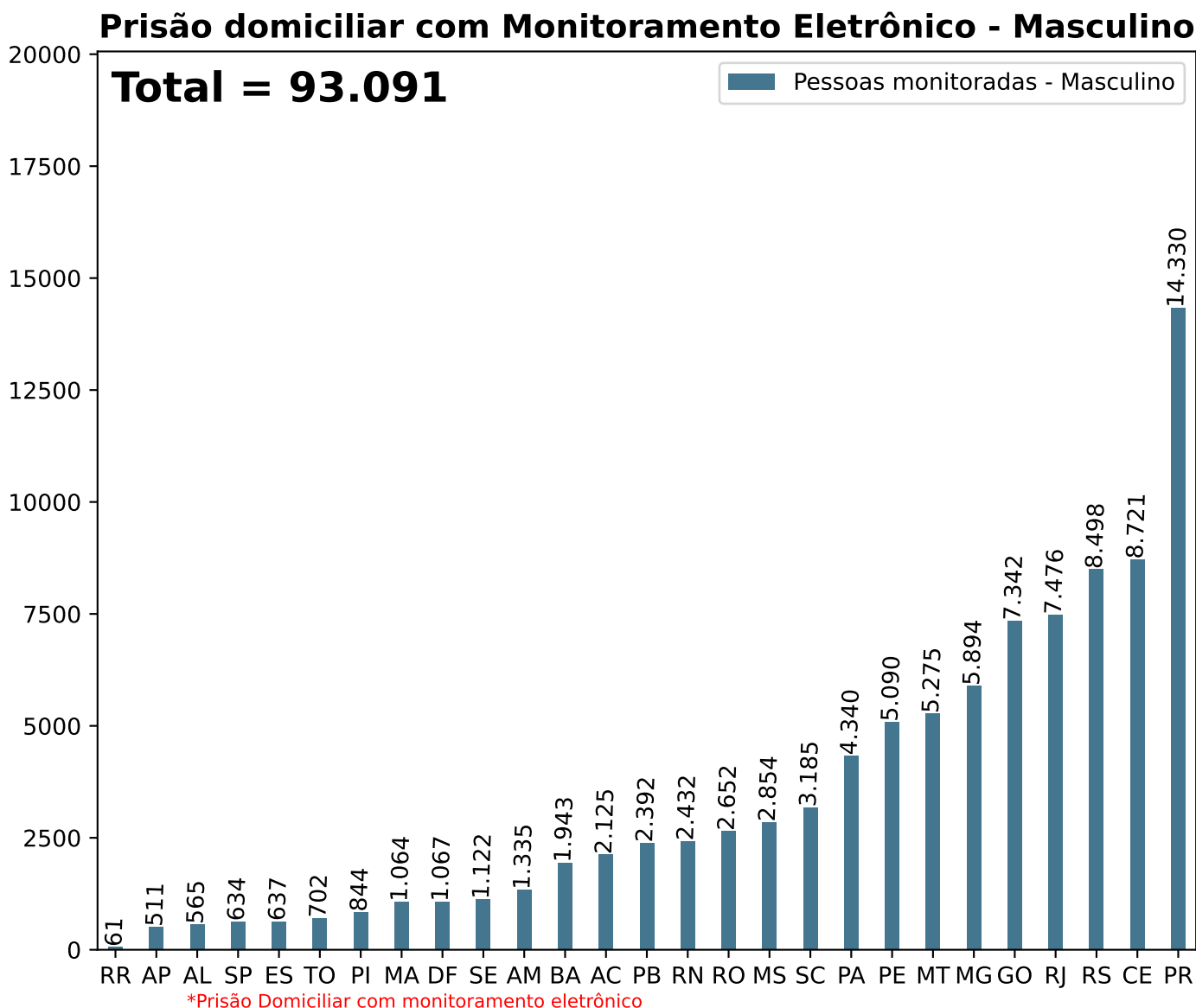
UF	Total	UF	Total	UF	Total
AC	2.452	MA	1.216	RJ	8.246
AL	660	MG	7.023	RN	2.690
AM	1.505	MS	3.303	RO	2.969
AP	596	MT	6.044	RR	97
BA	2.153	PA	4.851	RS	9.505
CE	9.854	PB	2.629	SC	3.389
DF	1.316	PE	5.633	SE	1.319
ES	762	PI	981	SP	916
GO	7.874	PR	16.335	TO	786

Secretaria Nacional de Políticas Penais Diretoria de Inteligência Penal

Dados Estatísticos do Sistema Penitenciário

16º ciclo SISDEPEN - Período de referência: Janeiro a Junho de 2024

Prisão domiciliar com monitoramento eletrônico em 30/06/2024 - Masculino



UF	Total	UF	Total	UF	Total
AC	2.125	MA	1.064	RJ	7.476
AL	565	MG	5.894	RN	2.432
AM	1.335	MS	2.854	RO	2.652
AP	511	MT	5.275	RR	61
BA	1.943	PA	4.340	RS	8.498
CE	8.721	PB	2.392	SC	3.185
DF	1.067	PE	5.090	SE	1.122
ES	637	PI	844	SP	634
GO	7.342	PR	14.330	TO	702

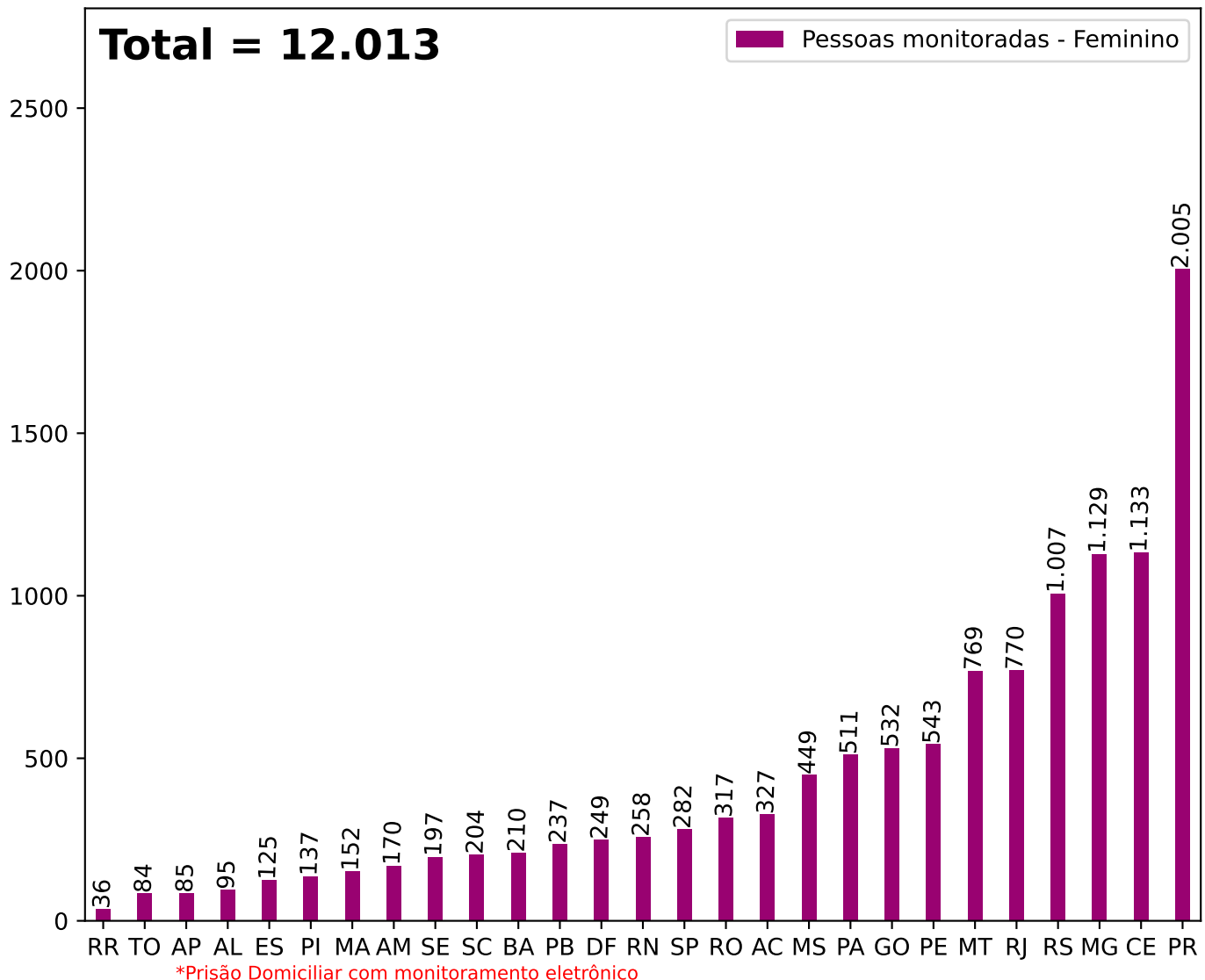
Secretaria Nacional de Políticas Penais Diretoria de Inteligência Penal

Dados Estatísticos do Sistema Penitenciário

16º ciclo SISDEPEN - Período de referência: Janeiro a Junho de 2024

Prisão domiciliar com monitoramento eletrônico em 30/06/2024 - Feminino

Prisão domiciliar com Monitoramento Eletrônico - Feminino



UF	Total	UF	Total	UF	Total
AC	327	MA	152	RJ	770
AL	95	MG	1.129	RN	258
AM	170	MS	449	RO	317
AP	85	MT	769	RR	36
BA	210	PA	511	RS	1.007
CE	1.133	PB	237	SC	204
DF	249	PE	543	SE	197
ES	125	PI	137	SP	282
GO	532	PR	2.005	TO	84

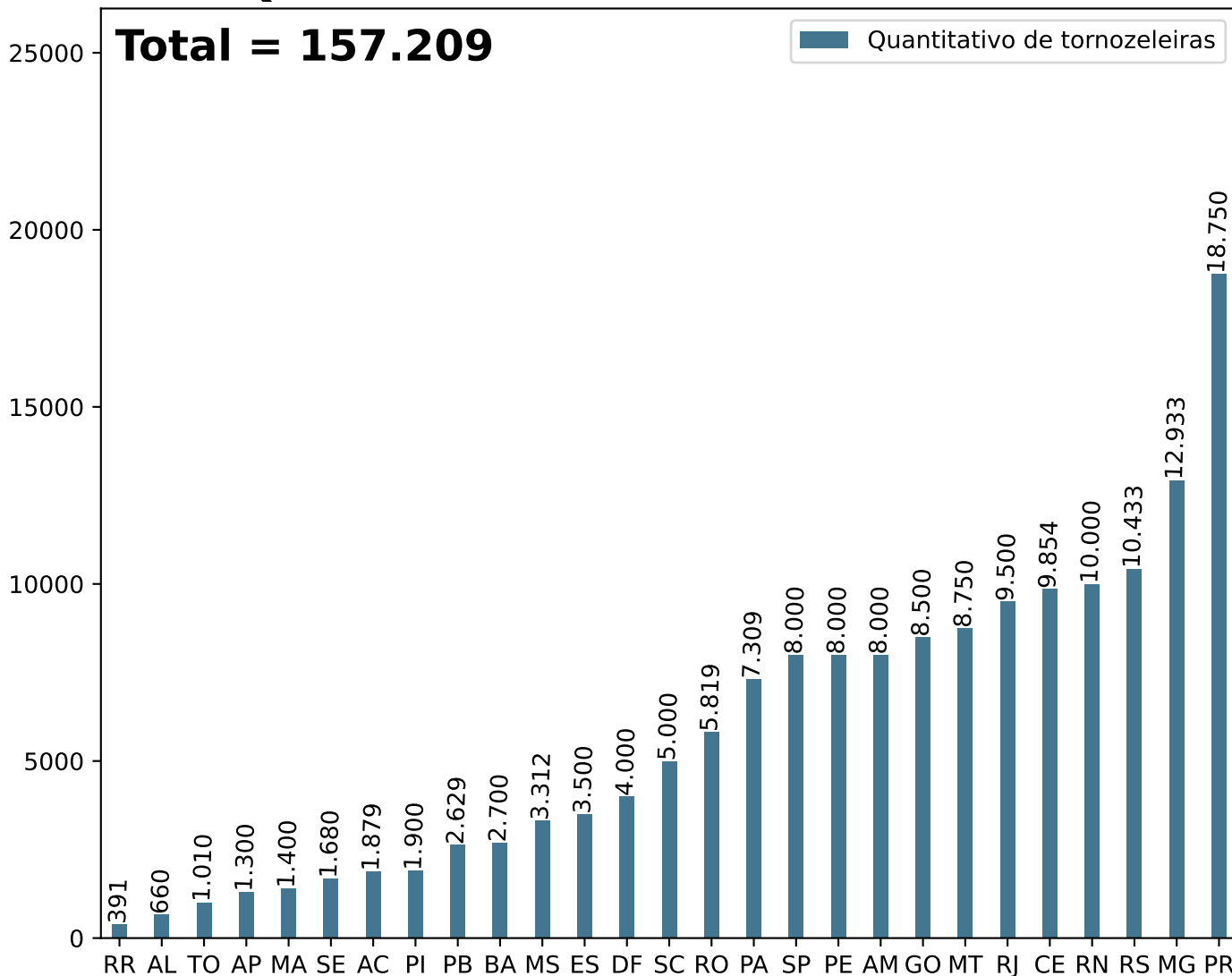
Secretaria Nacional de Políticas Penais Diretoria de Inteligência Penal

Dados Estatísticos do Sistema Penitenciário

16º ciclo SISDEPEN - Período de referência: Janeiro a Junho de 2024

Quantitativo de tornozeleiras de Monitoramento Eletrônico em 30/06/2024

Quantitativo de tornozeleiras



*Prisão Domiciliar com monitoramento eletrônico

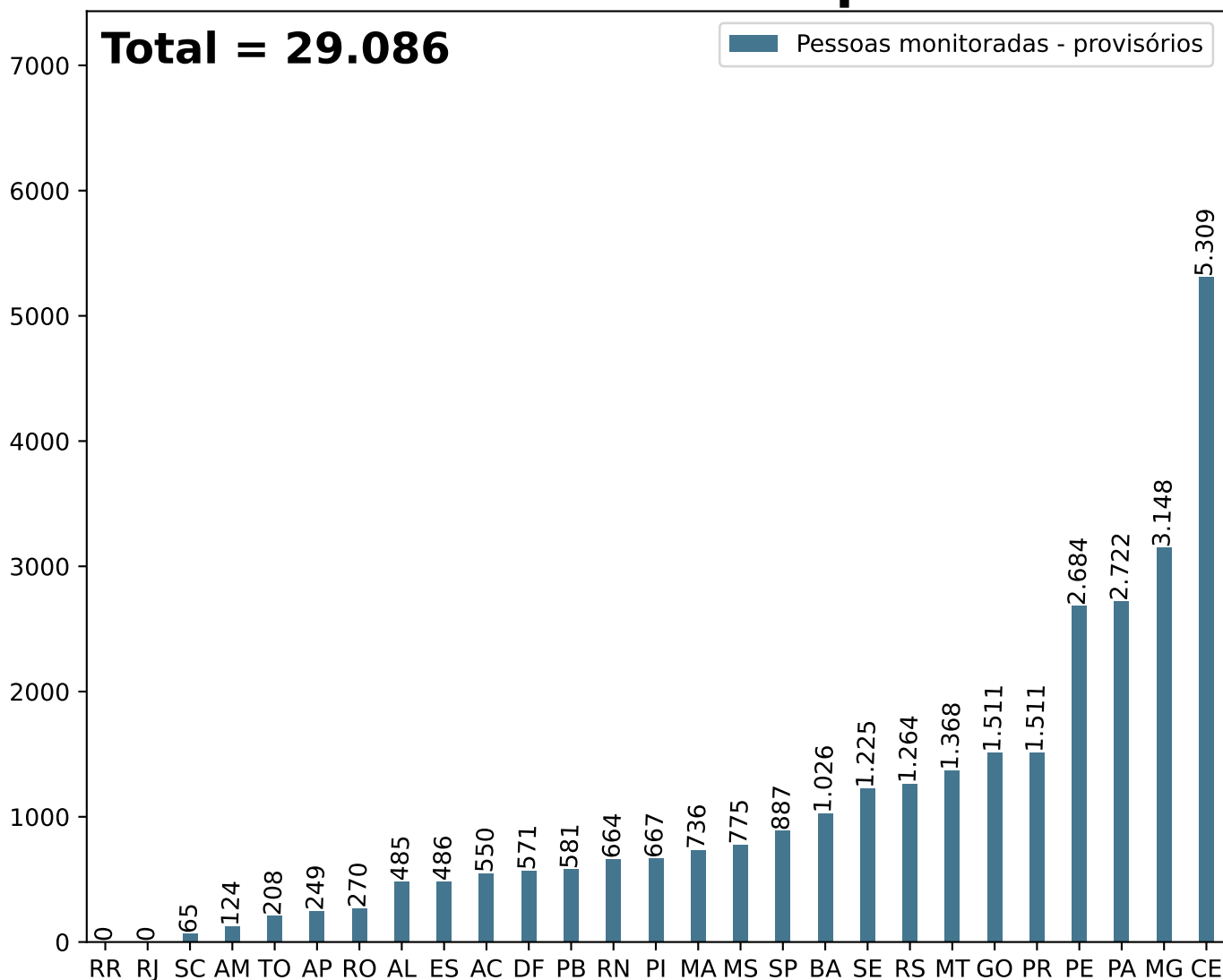
UF	Total	UF	Total	UF	Total
AC	1.879	MA	1.400	RJ	9.500
AL	660	MG	12.933	RN	10.000
AM	8.000	MS	3.312	RO	5.819
AP	1.300	MT	8.750	RR	391
BA	2.700	PA	7.309	RS	10.433
CE	9.854	PB	2.629	SC	5.000
DF	4.000	PE	8.000	SE	1.680
ES	3.500	PI	1.900	SP	8.000
GO	8.500	PR	18.750	TO	1.010

Secretaria Nacional de Políticas Penais Diretoria de Inteligência Penal

Dados Estatísticos do Sistema Penitenciário
16º ciclo SISDEPEN - Período de referência: Janeiro a Junho de 2024

Prisão domiciliar com monitoramento eletrônico em 30/06/2024 - Provisórios

Pessoas monitoradas - provisórios



*Prisão Domiciliar com monitoramento eletrônico

UF	Total	UF	Total	UF	Total
AC	550	MA	736	RJ	0
AL	485	MG	3.148	RN	664
AM	124	MS	775	RO	270
AP	249	MT	1.368	RR	0
BA	1.026	PA	2.722	RS	1.264
CE	5.309	PB	581	SC	65
DF	571	PE	2.684	SE	1.225
ES	486	PI	667	SP	887
GO	1.511	PR	1.511	TO	208

Secretaria Nacional de Políticas Penais

Diretoria de Inteligência Penal

16º ciclo SISDEPEN - Período de referência: Janeiro a Junho de 2024

Prisão domiciliar com monitoramento eletrônico - Provisórios - em 30/06/2024

MASCULINO

FEMININO

UF	Justiça Estadual	Justiça Federal	Outros(Just. Trab., cível)	Justiça Estadual	Justiça Federal	Outros(Just. Trab., cível)	Total
AC	410	1	4	133	2	0	550
AL	401	0	0	82	2	0	485
AM	58	1	0	65	0	0	124
AP	205	0	1	42	1	0	249
BA	925	24	0	74	3	0	1.026
CE	3.987	622	0	572	128	0	5.309
DF	409	74	0	63	25	0	571
ES	390	13	0	81	2	0	486
GO	1.349	29	0	125	8	0	1.511
MA	614	0	0	122	0	0	736
MG	2.334	0	0	814	0	0	3.148
MS	565	55	0	142	13	0	775
MT	1.054	22	0	288	4	0	1.368
PA	2.361	22	0	333	6	0	2.722
PB	453	10	0	110	8	0	581
PE	2.294	36	0	343	11	0	2.684
PI	569	3	0	95	0	0	667
PR	1.315	0	0	196	0	0	1.511
RJ	0	0	0	0	0	0	0
RN	572	0	0	92	0	0	664
RO	192	13	0	63	2	0	270
RR	0	0	0	0	0	0	0
RS	893	90	0	263	18	0	1.264
SC	42	4	0	19	0	0	65
SE	1.019	24	0	180	2	0	1.225
SP	359	252	0	149	127	0	887
TO	171	3	0	34	0	0	208
SPF	0	0	0	0	0	0	0
Total	22.941	1.298	5	4.480	362	0	29.086

*Prisão Domiciliar com monitoramento eletrônico

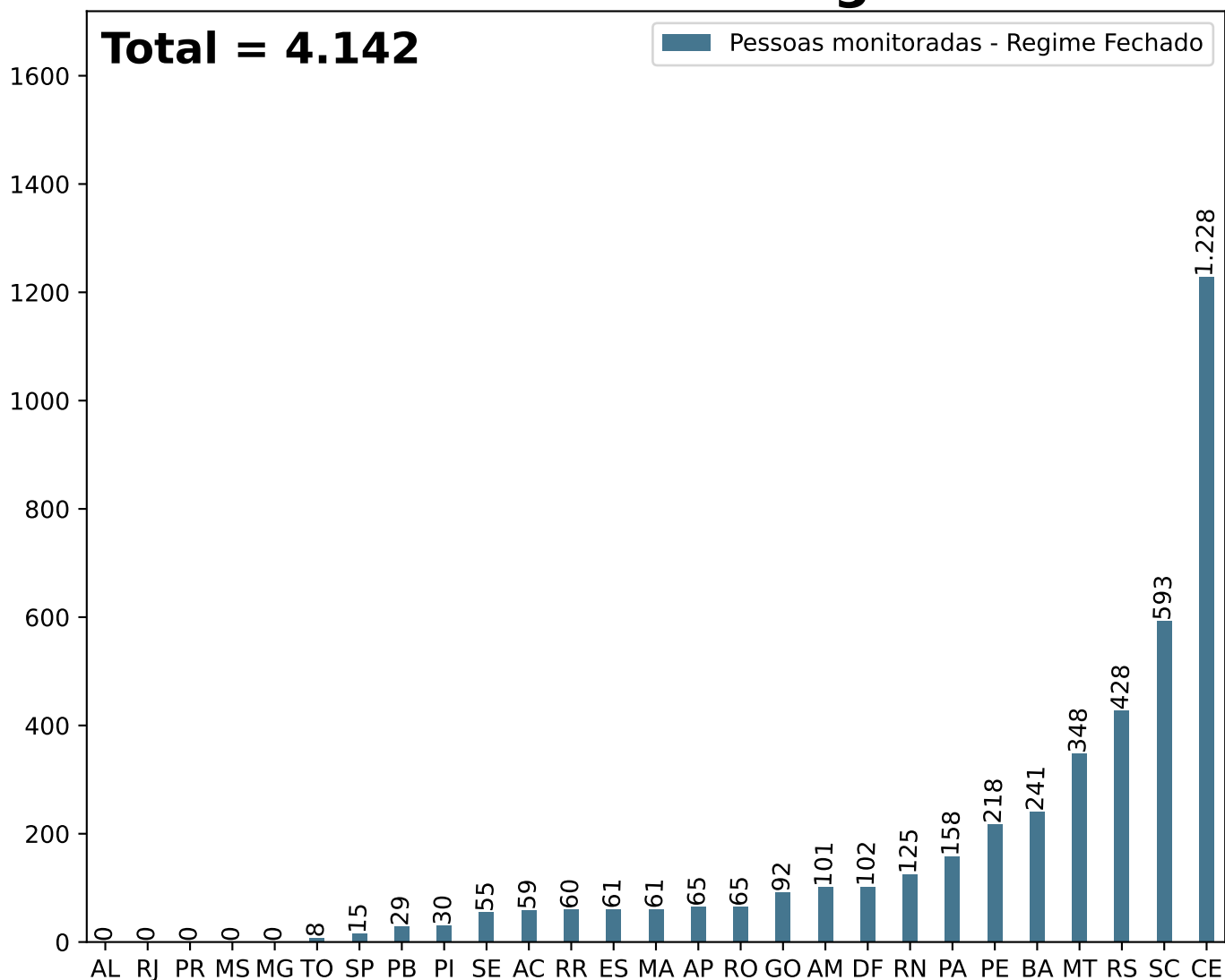
Secretaria Nacional de Políticas Penais Diretoria de Inteligência Penal

Dados Estatísticos do Sistema Penitenciário

16º ciclo SISDEPEN - Período de referência: Janeiro a Junho de 2024

Prisão domiciliar com monitoramento eletrônico em 30/06/2024 - Regime Fechado

Pessoas monitoradas - Regime Fechado



*Prisão Domiciliar com monitoramento eletrônico

UF	Total	UF	Total	UF	Total
AC	59	MA	61	RJ	0
AL	0	MG	0	RN	125
AM	101	MS	0	RO	65
AP	65	MT	348	RR	60
BA	241	PA	158	RS	428
CE	1.228	PB	29	SC	593
DF	102	PE	218	SE	55
ES	61	PI	30	SP	15
GO	92	PR	0	TO	8

Secretaria Nacional de Políticas Penais

Diretoria de Inteligência Penal

16º ciclo SISDEPEN - Período de referência: Janeiro a Junho de 2024

Prisão domiciliar com monitoramento eletrônico - Regime Fechado - em 30/06/2024

MASCULINO

FEMININO

UF	Justiça Estadual	Justiça Federal	Outros(Just. Trab., cível)	Justiça Estadual	Justiça Federal	Outros(Just. Trab., cível)	Total
AC	32	0	0	27	0	0	59
AL	0	0	0	0	0	0	0
AM	46	0	0	55	0	0	101
AP	49	0	0	16	0	0	65
BA	202	1	0	38	0	0	241
CE	1.079	0	0	149	0	0	1.228
DF	48	0	0	54	0	0	102
ES	46	0	0	14	1	0	61
GO	71	0	0	21	0	0	92
MA	51	0	0	10	0	0	61
MG	0	0	0	0	0	0	0
MS	0	0	0	0	0	0	0
MT	130	3	0	212	3	0	348
PA	127	0	0	31	0	0	158
PB	14	0	0	15	0	0	29
PE	216	0	0	2	0	0	218
PI	24	0	0	6	0	0	30
PR	0	0	0	0	0	0	0
RJ	0	0	0	0	0	0	0
RN	100	0	0	25	0	0	125
RO	59	0	0	6	0	0	65
RR	41	0	0	19	0	0	60
RS	301	4	0	121	2	0	428
SC	520	9	0	63	1	0	593
SE	45	1	0	8	1	0	55
SP	9	1	0	5	0	0	15
TO	7	0	0	1	0	0	8
SPF	0	0	0	0	0	0	0
Total	3.217	19	0	898	8	0	4.142

*Prisão Domiciliar com monitoramento eletrônico

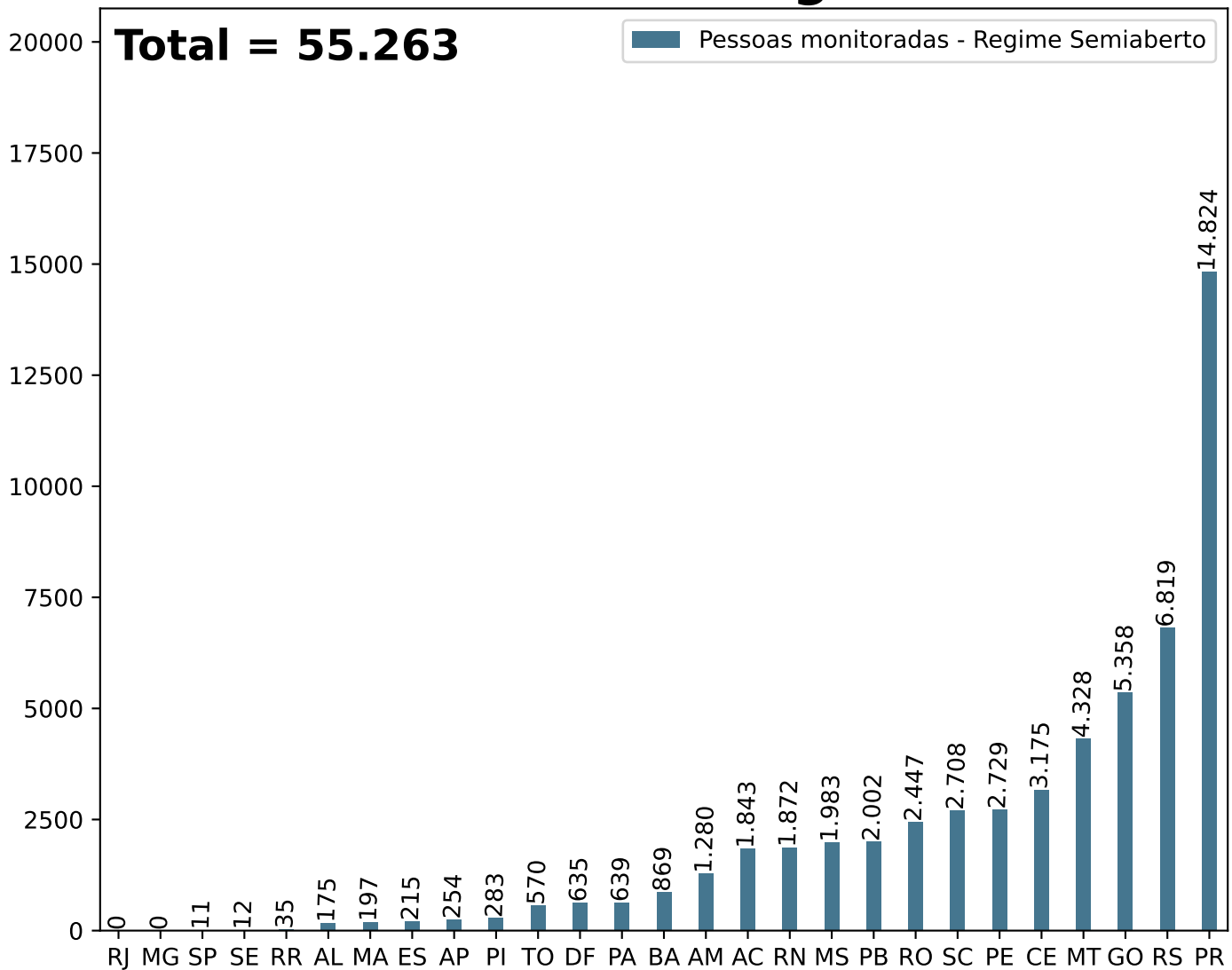
Secretaria Nacional de Políticas Penais Diretoria de Inteligência Penal

Dados Estatísticos do Sistema Penitenciário

16º ciclo SISDEPEN - Período de referência: Janeiro a Junho de 2024

Prisão domiciliar com monitoramento eletrônico em 30/06/2024 - Regime Semiaberto

Pessoas monitoradas - Regime Semiaberto



*Prisão Domiciliar com monitoramento eletrônico

UF	Total	UF	Total	UF	Total
AC	1.843	MA	197	RJ	0
AL	175	MG	0	RN	1.872
AM	1.280	MS	1.983	RO	2.447
AP	254	MT	4.328	RR	35
BA	869	PA	639	RS	6.819
CE	3.175	PB	2.002	SC	2.708
DF	635	PE	2.729	SE	12
ES	215	PI	283	SP	11
GO	5.358	PR	14.824	TO	570

Secretaria Nacional de Políticas Penais

Diretoria de Inteligência Penal

16º ciclo SISDEPEN - Período de referência: Janeiro a Junho de 2024

Prisão domiciliar com monitoramento eletrônico - Regime Semiaberto - em 30/06/2024

MASCULINO

FEMININO

UF	Justiça Estadual	Justiça Federal	Outros(Just. Trab., cível)	Justiça Estadual	Justiça Federal	Outros(Just. Trab., cível)	Total
AC	1.678	0	0	165	0	0	1.843
AL	164	0	0	11	0	0	175
AM	1.230	0	0	50	0	0	1.280
AP	229	0	0	25	0	0	254
BA	778	2	0	89	0	0	869
CE	2.901	0	0	274	0	0	3.175
DF	528	0	0	107	0	0	635
ES	188	0	0	27	0	0	215
GO	5.041	0	0	317	0	0	5.358
MA	188	0	0	9	0	0	197
MG	0	0	0	0	0	0	0
MS	1.741	0	0	242	0	0	1.983
MT	4.060	6	0	262	0	0	4.328
PA	587	5	0	42	5	0	639
PB	1.899	0	0	103	0	0	2.002
PE	2.540	2	0	186	1	0	2.729
PI	247	0	0	36	0	0	283
PR	13.015	0	0	1.809	0	0	14.824
RJ	0	0	0	0	0	0	0
RN	1.732	0	0	140	0	0	1.872
RO	2.228	1	0	218	0	0	2.447
RR	19	0	0	16	0	0	35
RS	6.268	54	0	488	9	0	6.819
SC	2.582	12	0	114	0	0	2.708
SE	9	1	0	2	0	0	12
SP	9	1	0	1	0	0	11
TO	521	0	0	49	0	0	570
SPF	0	0	0	0	0	0	0
Total	50.382	84	0	4.782	15	0	55.263

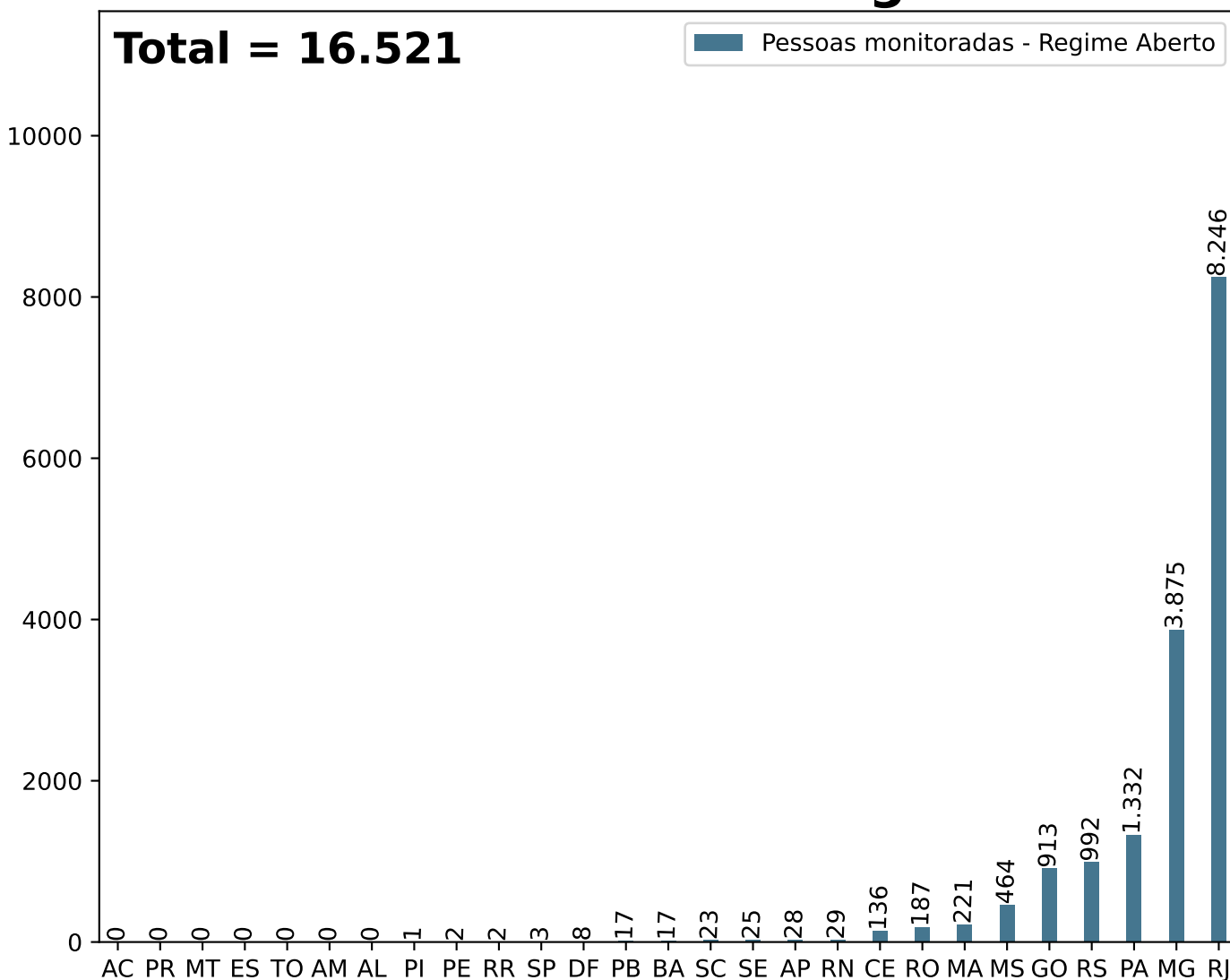
*Prisão Domiciliar com monitoramento eletrônico

Secretaria Nacional de Políticas Penais Diretoria de Inteligência Penal

Dados Estatísticos do Sistema Penitenciário
16º ciclo SISDEPEN - Período de referência: Janeiro a Junho de 2024

Prisão domiciliar com monitoramento eletrônico em 30/06/2024 - Regime Aberto

Pessoas monitoradas - Regime Aberto



*Prisão Domiciliar com monitoramento eletrônico

UF	Total	UF	Total	UF	Total
AC	0	MA	221	RJ	8.246
AL	0	MG	3.875	RN	29
AM	0	MS	464	RO	187
AP	28	MT	0	RR	2
BA	17	PA	1.332	RS	992
CE	136	PB	17	SC	23
DF	8	PE	2	SE	25
ES	0	PI	1	SP	3
GO	913	PR	0	TO	0

Secretaria Nacional de Políticas Penais Diretoria de Inteligência Penal

16º ciclo SISDEPEN - Período de referência: Janeiro a Junho de 2024

Prisão domiciliar com monitoramento eletrônico - Regime Aberto - em 30/06/2024

MASCULINO

FEMININO

UF	Justiça Estadual	Justiça Federal	Outros(Just. Trab., cível)	Justiça Estadual	Justiça Federal	Outros(Just. Trab., cível)	Total
AC	0	0	0	0	0	0	0
AL	0	0	0	0	0	0	0
AM	0	0	0	0	0	0	0
AP	27	0	0	1	0	0	28
BA	10	1	0	6	0	0	17
CE	128	0	0	8	0	0	136
DF	8	0	0	0	0	0	8
ES	0	0	0	0	0	0	0
GO	852	0	0	61	0	0	913
MA	210	0	0	11	0	0	221
MG	3.560	0	0	315	0	0	3.875
MS	424	0	0	40	0	0	464
MT	0	0	0	0	0	0	0
PA	1.232	6	0	92	2	0	1.332
PB	16	0	0	1	0	0	17
PE	2	0	0	0	0	0	2
PI	1	0	0	0	0	0	1
PR	0	0	0	0	0	0	0
RJ	7.371	105	0	737	33	0	8.246
RN	28	0	0	1	0	0	29
RO	158	1	0	28	0	0	187
RR	1	0	0	1	0	0	2
RS	851	36	0	101	4	0	992
SC	14	2	0	7	0	0	23
SE	22	0	0	3	0	0	25
SP	1	2	0	0	0	0	3
TO	0	0	0	0	0	0	0
SPF	0	0	0	0	0	0	0
Total	14.916	153	0	1.413	39	0	16.521

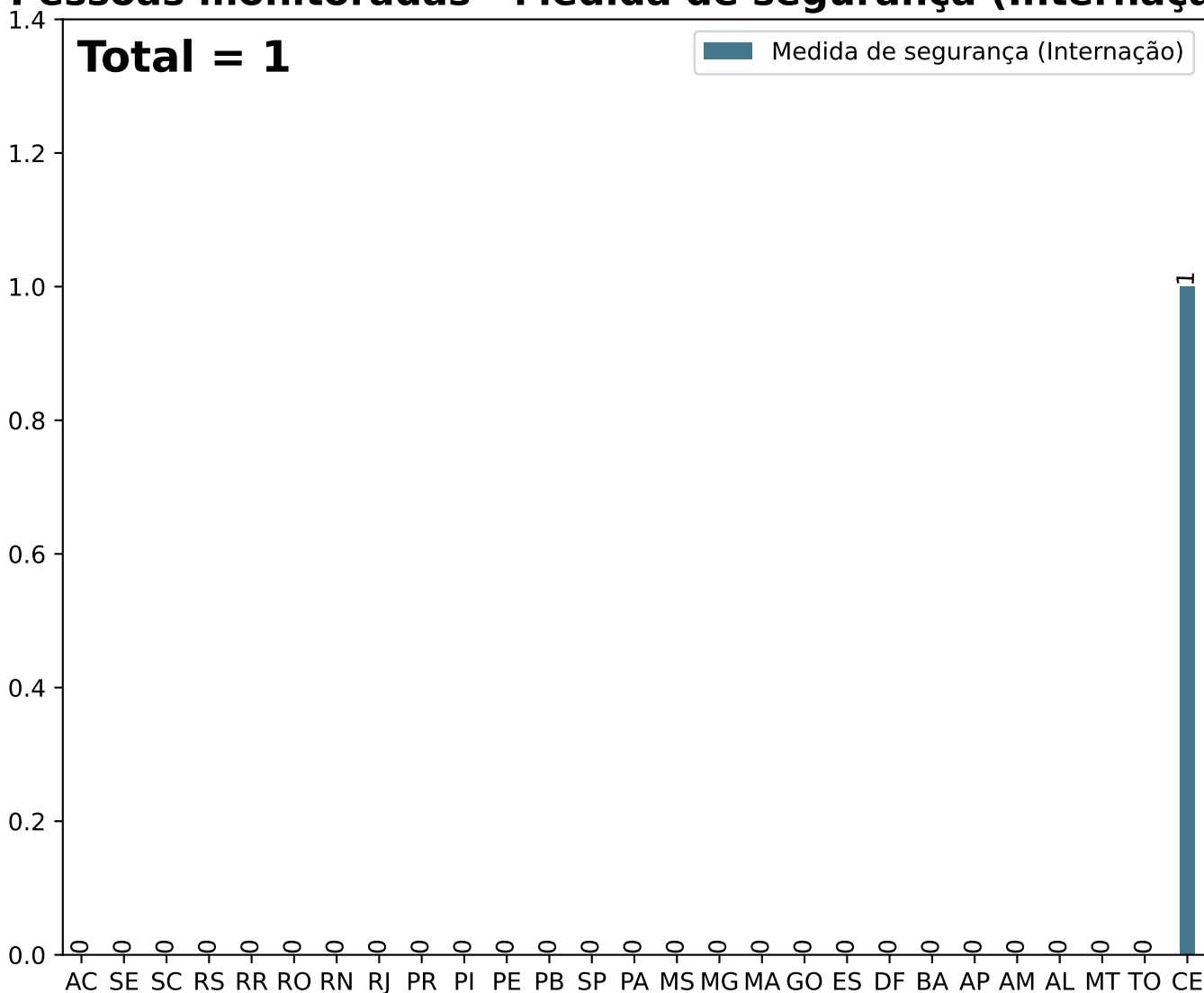
*Prisão Domiciliar com monitoramento eletrônico

Secretaria Nacional de Políticas Penais Diretoria de Inteligência Penal

Dados Estatísticos do Sistema Penitenciário
16º ciclo SISDEPEN - Período de referência: Janeiro a Junho de 2024

Prisão domiciliar com monitoramento eletrônico em 30/06/2024 - Medida de segurança (Internação)

Pessoas monitoradas - Medida de segurança (Internação)



*Prisão Domiciliar com monitoramento eletrônico

UF	Total	UF	Total	UF	Total
AC	0	MA	0	RJ	0
AL	0	MG	0	RN	0
AM	0	MS	0	RO	0
AP	0	MT	0	RR	0
BA	0	PA	0	RS	0
CE	1	PB	0	SC	0
DF	0	PE	0	SE	0
ES	0	PI	0	SP	0
GO	0	PR	0	TO	0

Secretaria Nacional de Políticas Penais

Diretoria de Inteligência Penal

16º ciclo SISDEPEN - Período de referência: Janeiro a Junho de 2024

Prisão domiciliar com monitoramento eletrônico - Medida de Segurança (Internação) - em 30/06/2024

MASCULINO

FEMININO

UF	Justiça Estadual	Justiça Federal	Outros(Just. Trab., cível)	Justiça Estadual	Justiça Federal	Outros(Just. Trab., cível)	Total
AC	0	0	0	0	0	0	0
AL	0	0	0	0	0	0	0
AM	0	0	0	0	0	0	0
AP	0	0	0	0	0	0	0
BA	0	0	0	0	0	0	0
CE	0	0	0	1	0	0	1
DF	0	0	0	0	0	0	0
ES	0	0	0	0	0	0	0
GO	0	0	0	0	0	0	0
MA	0	0	0	0	0	0	0
MG	0	0	0	0	0	0	0
MS	0	0	0	0	0	0	0
MT	0	0	0	0	0	0	0
PA	0	0	0	0	0	0	0
PB	0	0	0	0	0	0	0
PE	0	0	0	0	0	0	0
PI	0	0	0	0	0	0	0
PR	0	0	0	0	0	0	0
RJ	0	0	0	0	0	0	0
RN	0	0	0	0	0	0	0
RO	0	0	0	0	0	0	0
RR	0	0	0	0	0	0	0
RS	0	0	0	0	0	0	0
SC	0	0	0	0	0	0	0
SE	0	0	0	0	0	0	0
SP	0	0	0	0	0	0	0
TO	0	0	0	0	0	0	0
SPF	0	0	0	0	0	0	0
Total	0	0	0	1	0	0	1

*Prisão Domiciliar com monitoramento eletrônico

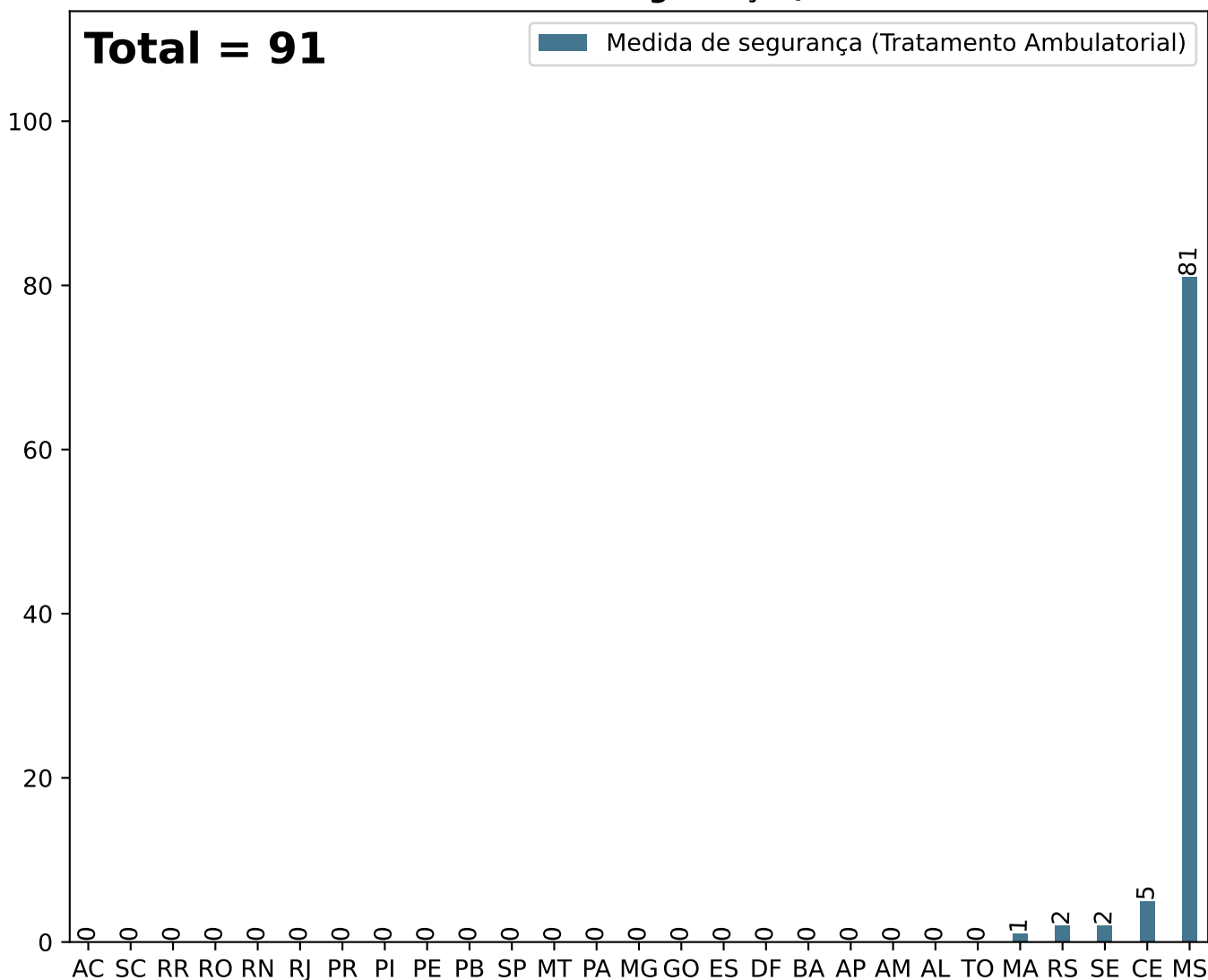
Secretaria Nacional de Políticas Penais Diretoria de Inteligência Penal

Dados Estatísticos do Sistema Penitenciário

16º ciclo SISDEPEN - Período de referência: Janeiro a Junho de 2024

Prisão domiciliar com monitoramento eletrônico em 30/06/2024 - Medida de segurança (Tratamento Ambulatorial)

Pessoas monitoradas - Medida de segurança (Tratamento Ambulatorial)



*Prisão Domiciliar com monitoramento eletrônico

UF	Total	UF	Total	UF	Total
AC	0	MA	1	RJ	0
AL	0	MG	0	RN	0
AM	0	MS	81	RO	0
AP	0	MT	0	RR	0
BA	0	PA	0	RS	2
CE	5	PB	0	SC	0
DF	0	PE	0	SE	2
ES	0	PI	0	SP	0
GO	0	PR	0	TO	0

Secretaria Nacional de Políticas Penais

Diretoria de Inteligência Penal

16º ciclo SISDEPEN - Período de referência: Janeiro a Junho de 2024

Prisão domiciliar com monitoramento eletrônico - Medida de Segurança (Tratamento Ambulatorial) - em 30/06/2024

MASCULINO

FEMININO

UF	Justiça Estadual	Justiça Federal	Outros(Just. Trab., cível)	Justiça Estadual	Justiça Federal	Outros(Just. Trab., cível)	Total
AC	0	0	0	0	0	0	0
AL	0	0	0	0	0	0	0
AM	0	0	0	0	0	0	0
AP	0	0	0	0	0	0	0
BA	0	0	0	0	0	0	0
CE	4	0	0	1	0	0	5
DF	0	0	0	0	0	0	0
ES	0	0	0	0	0	0	0
GO	0	0	0	0	0	0	0
MA	1	0	0	0	0	0	1
MG	0	0	0	0	0	0	0
MS	69	0	0	12	0	0	81
MT	0	0	0	0	0	0	0
PA	0	0	0	0	0	0	0
PB	0	0	0	0	0	0	0
PE	0	0	0	0	0	0	0
PI	0	0	0	0	0	0	0
PR	0	0	0	0	0	0	0
RJ	0	0	0	0	0	0	0
RN	0	0	0	0	0	0	0
RO	0	0	0	0	0	0	0
RR	0	0	0	0	0	0	0
RS	0	1	0	1	0	0	2
SC	0	0	0	0	0	0	0
SE	1	0	0	1	0	0	2
SP	0	0	0	0	0	0	0
TO	0	0	0	0	0	0	0
SPF	0	0	0	0	0	0	0
Total	75	1	0	15	0	0	91

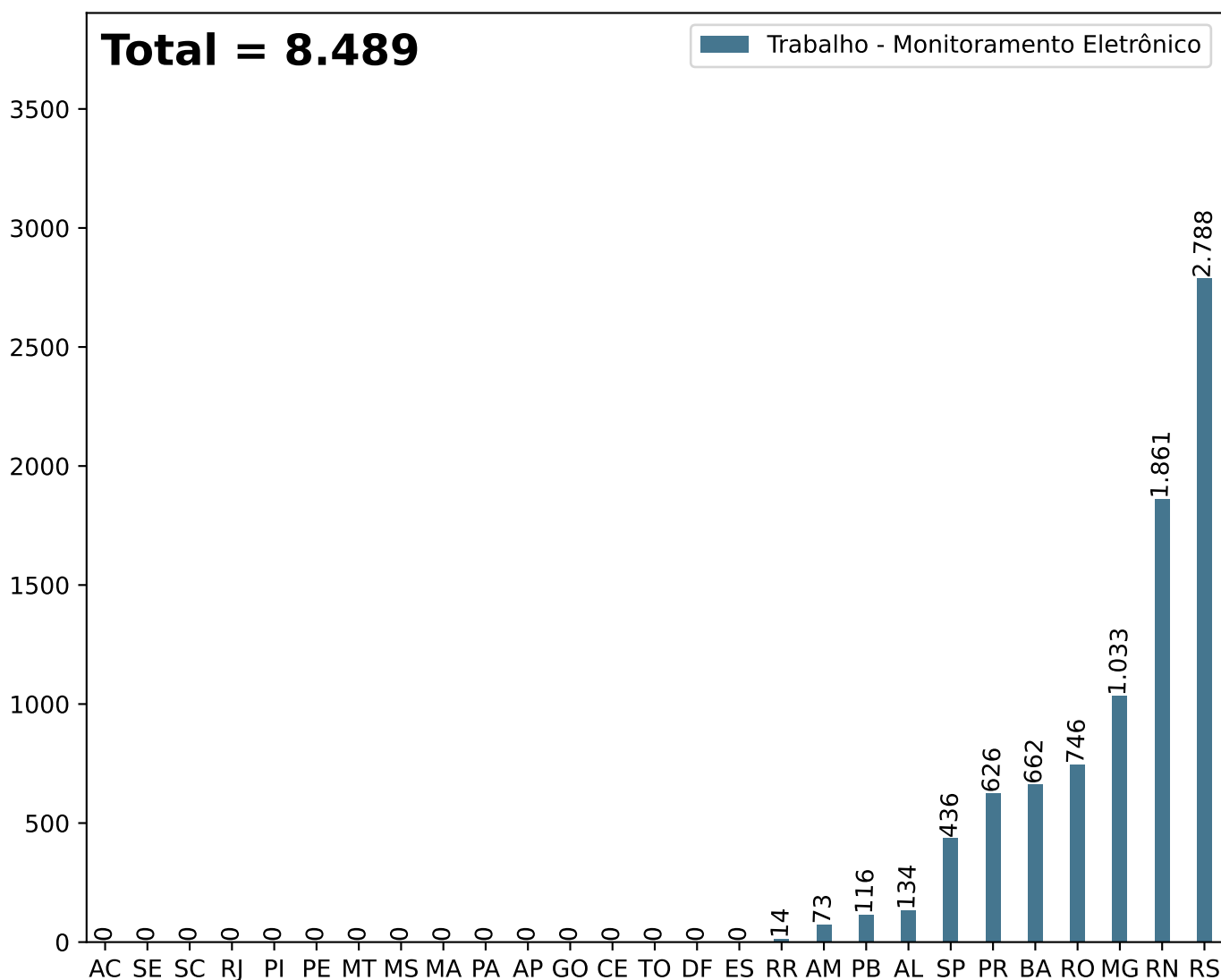
*Prisão Domiciliar com monitoramento eletrônico

Secretaria Nacional de Políticas Penais Diretoria de Inteligência Penal

Dados Estatísticos do Sistema Penitenciário
16º ciclo SISDEPEN - Período de referência: Janeiro a Junho de 2024

Total em Trabalho no 1º dia útil de Junho de 2024 - Monitoramento Eletrônico

Trabalho - Monitoramento Eletrônico



*Prisão Domiciliar com monitoramento eletrônico

UF	Total	UF	Total	UF	Total
AC	0	MA	0	RJ	0
AL	134	MG	1.033	RN	1.861
AM	73	MS	0	RO	746
AP	0	MT	0	RR	14
BA	662	PA	0	RS	2.788
CE	0	PB	116	SC	0
DF	0	PE	0	SE	0
ES	0	PI	0	SP	436
GO	0	PR	626	TO	0

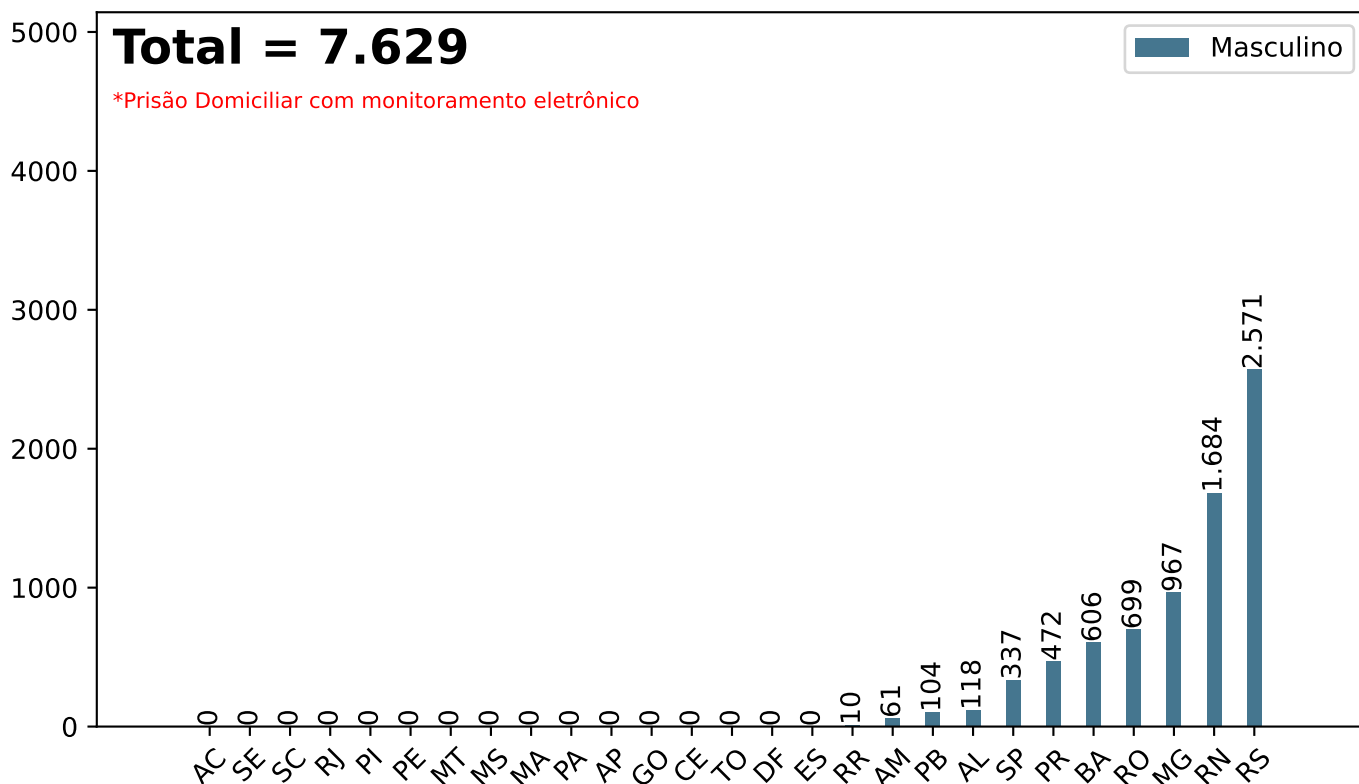
Secretaria Nacional de Políticas Penais Diretoria de Inteligência Penal

Dados Estatísticos do Sistema Penitenciário

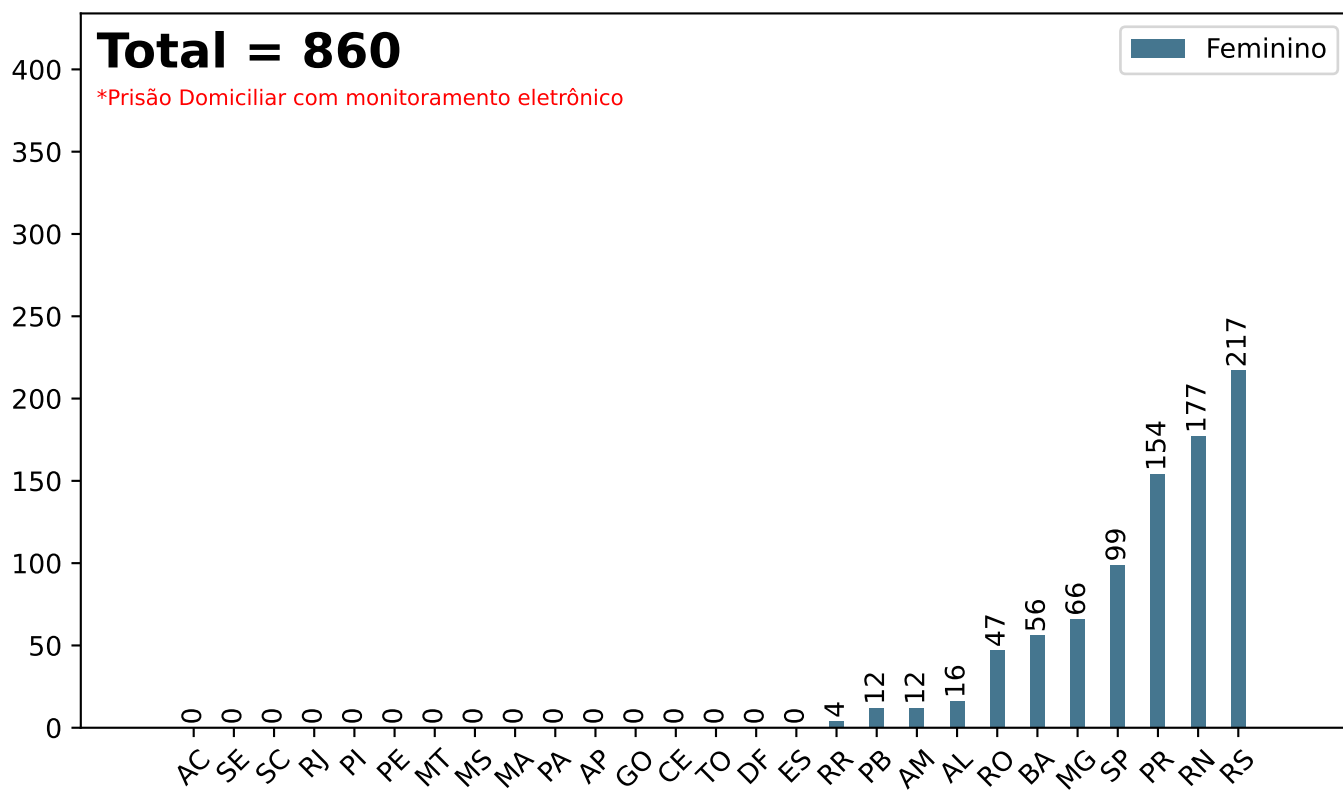
16º ciclo SISDEPEN - Período de referência: Janeiro a Junho de 2024

Total em Trabalho no 1º dia útil de Junho de 2024 - Monitoramento Eletrônico

Total em trabalho - Masculino - Monitoramento Eletrônico



Total em trabalho - Feminino - Monitoramento Eletrônico

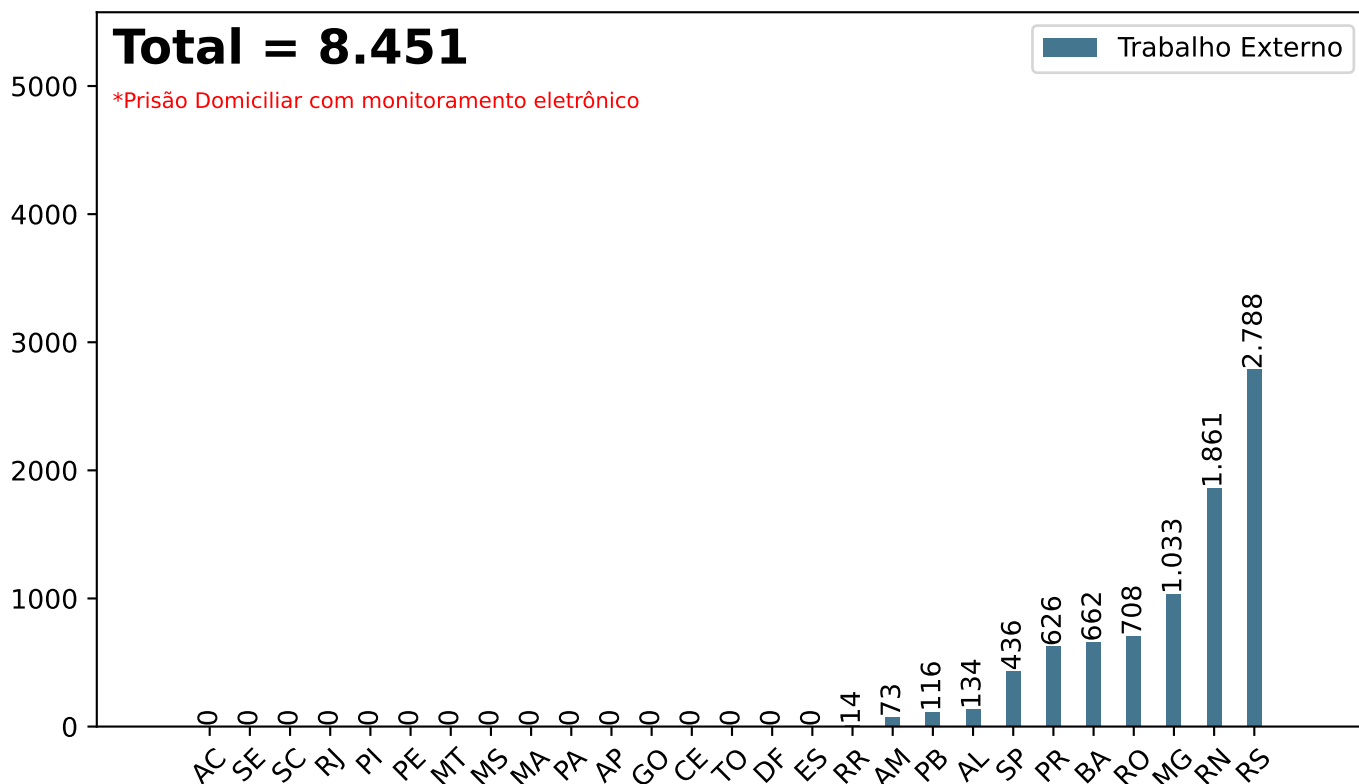


Secretaria Nacional de Políticas Penais Diretoria de Inteligência Penal

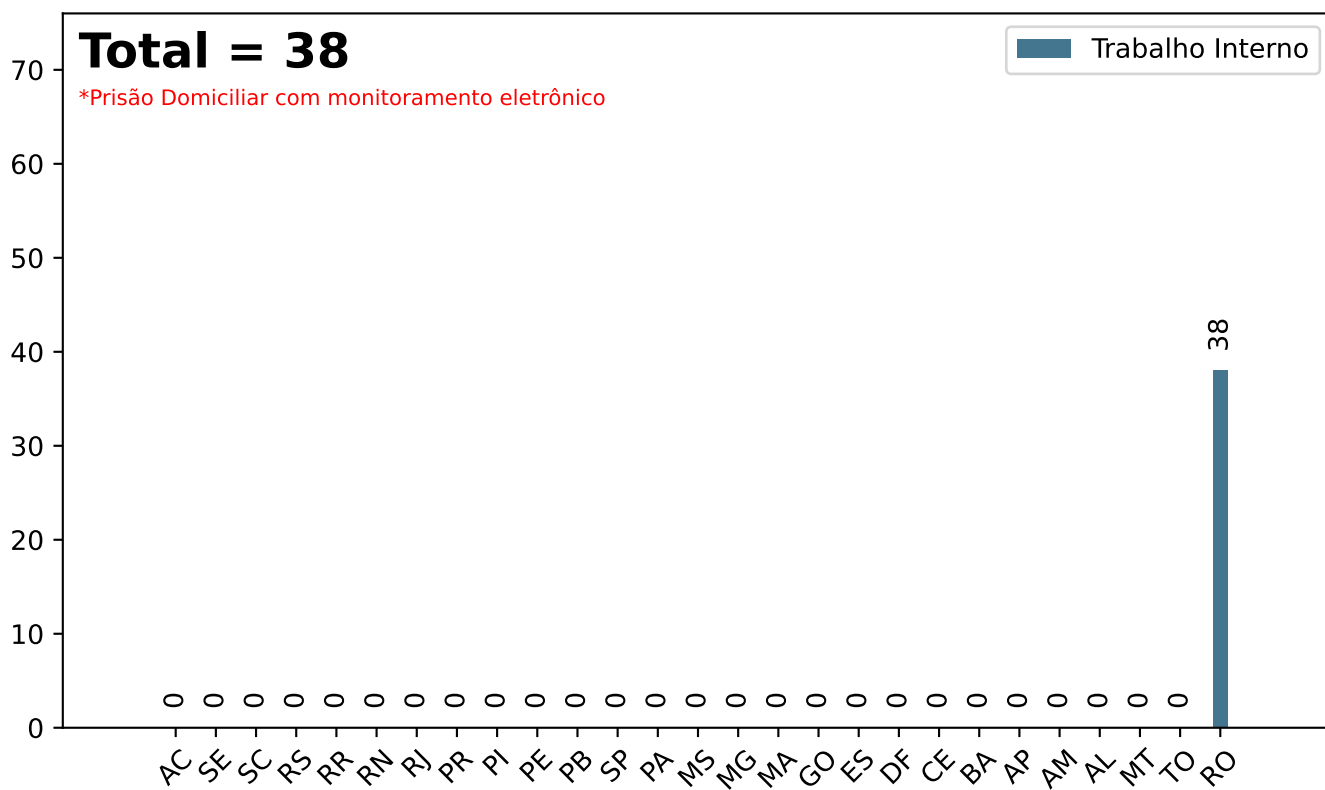
Dados Estatísticos do Sistema Penitenciário
16º ciclo SISDEPEN - Período de referência: Janeiro a Junho de 2024

Total em Trabalho no 1º dia útil de Junho de 2024 - Monitoramento Eletrônico

Trabalho Externo



Trabalho Interno

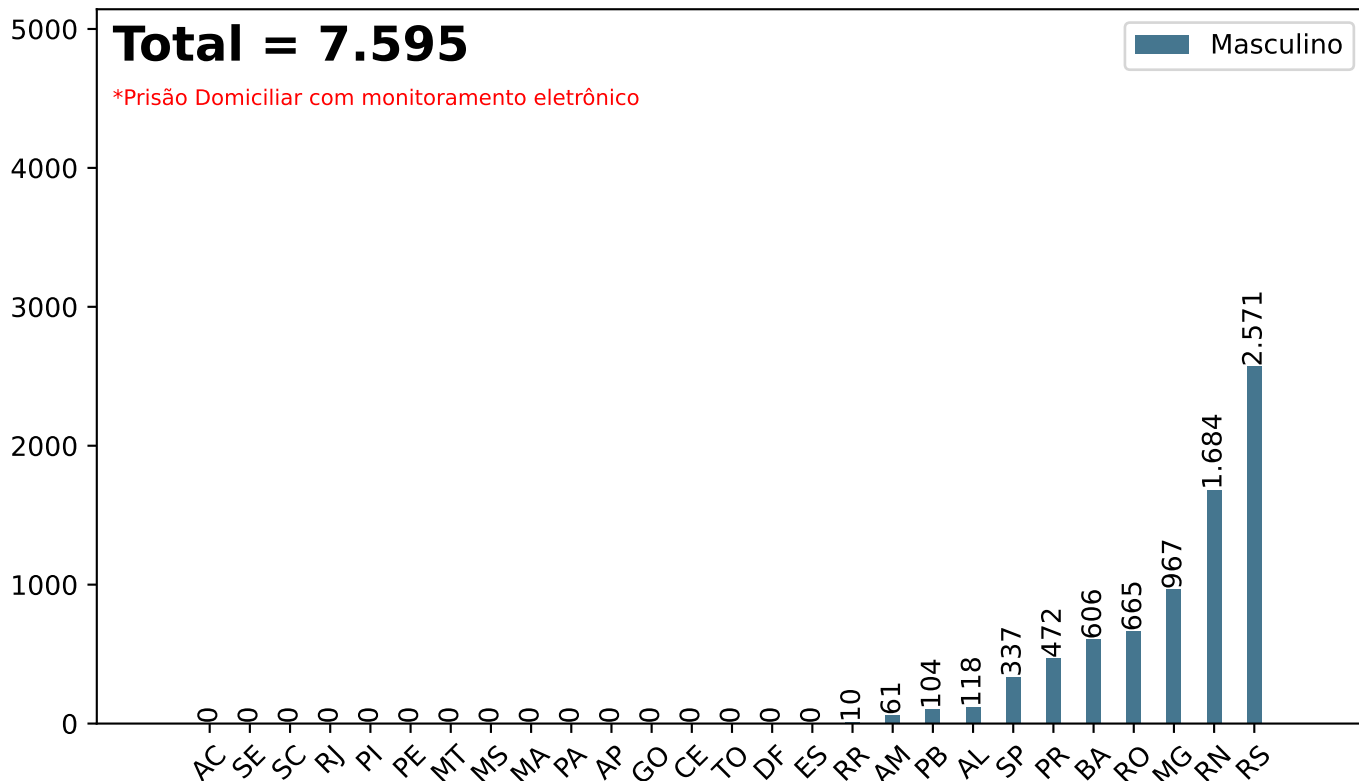


Secretaria Nacional de Políticas Penais Diretoria de Inteligência Penal

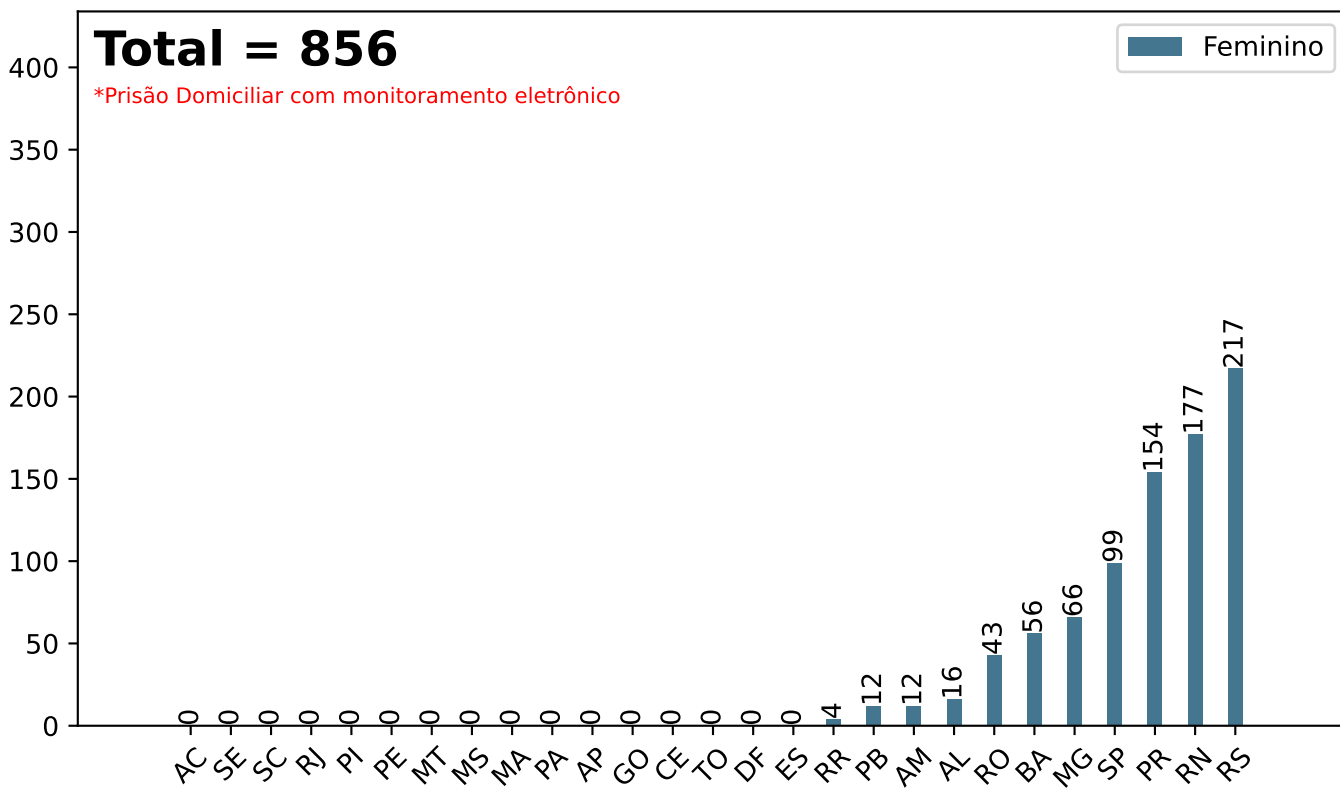
Dados Estatísticos do Sistema Penitenciário
16º ciclo SISDEPEN - Período de referência: Janeiro a Junho de 2024

Total em Trabalho Externo no 1º dia útil de Junho de 2024 - Monitoramento Eletrônico

Trabalho externo - Masculino - Monitoramento Eletrônico



Trabalho externo - Feminino - Monitoramento Eletrônico

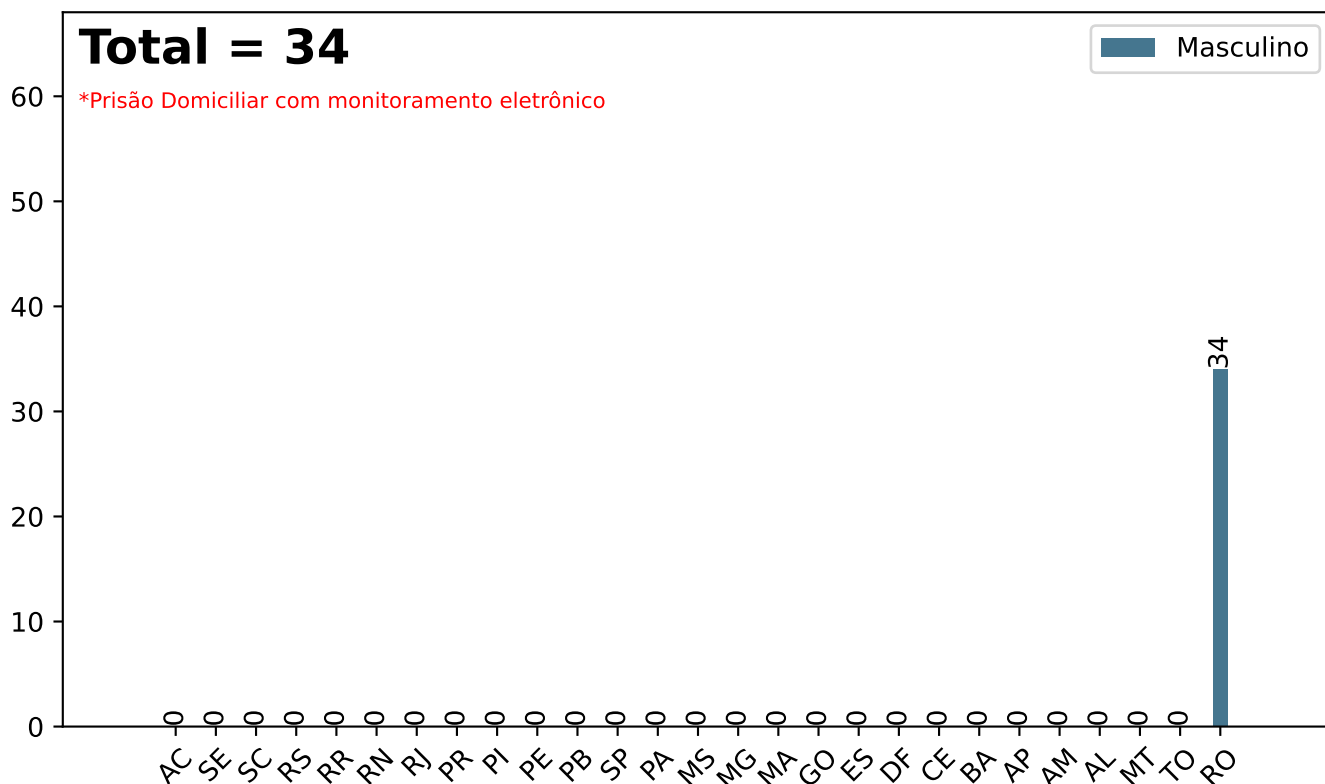


Secretaria Nacional de Políticas Penais Diretoria de Inteligência Penal

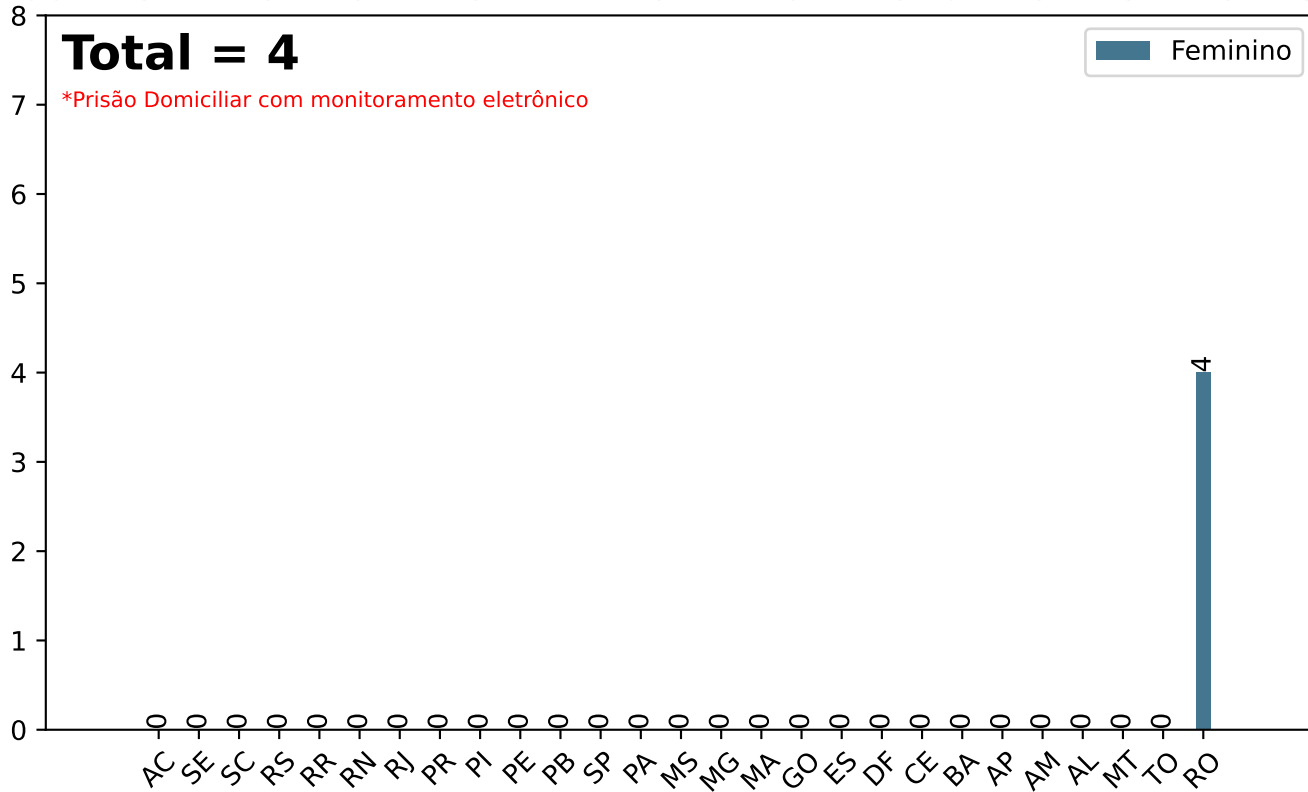
Dados Estatísticos do Sistema Penitenciário
16º ciclo SISDEPEN - Período de referência: Janeiro a Junho de 2024

Total em Trabalho Interno no 1º dia útil de Junho de 2024 - Monitoramento Eletrônico

Trabalho interno - Masculino - Monitoramento Eletrônico



Trabalho interno - Feminino - Monitoramento Eletrônico




Secretaria Nacional de Políticas Penais Diretoria de Inteligência Penal

Dados Estatísticos do Sistema Penitenciário

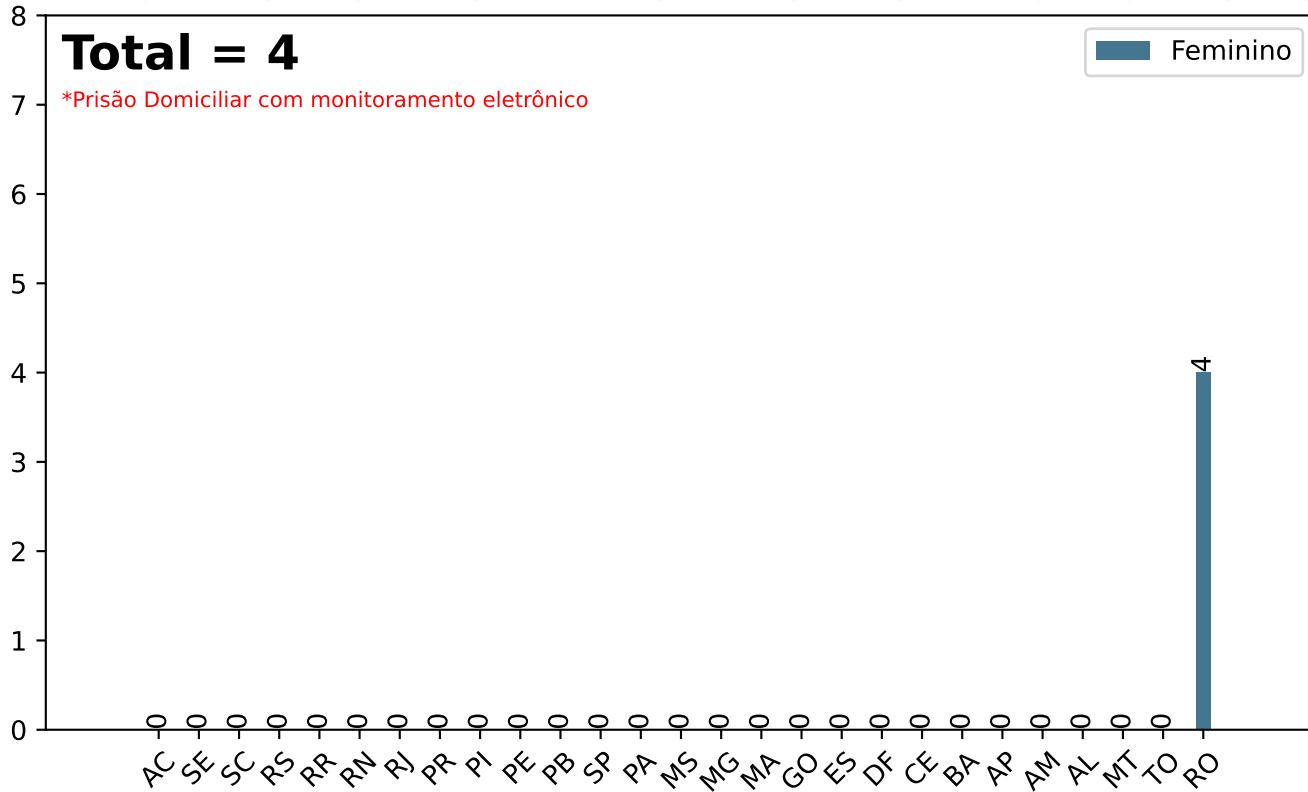
16º ciclo SISDEPEN - Período de referência: Janeiro a Junho de 2024

Total em Trabalho Interno gerado no próprio estabelecimento pela Administração
no 1º dia útil de Junho de 2024 - Monitoramento Eletrônico

Trabalho interno - Masculino - Monitoramento Eletrônico



Trabalho interno - Feminino - Monitoramento Eletrônico



Secretaria Nacional de Políticas Penais Diretoria de Inteligência Penal

16º ciclo SISDEPEN - Período de referência: Janeiro a Junho de 2024

Trabalho por vagas geradas por meios próprios e/ou sem intervenção do Sistema Prisional - Monitoramento Eletrônico no 1º dia útil de Junho de 2024

Setor Primário - rural, agrícola e artesanato

Setor Secundário - industrial e construção civil

Setor terciário - serviços

UF	Externo - Masculino	Externo - Feminino	Interno - Masculino	Interno - Feminino	Externo - Masculino	Externo - Feminino	Interno - Masculino	Interno - Feminino	Externo - Masculino	Externo - Feminino	Interno - Masculino	Interno - Feminino
AC	0	0	0	0	0	0	0	0	0	0	0	0
AL	0	0	0	0	0	0	0	0	0	0	0	0
AM	0	0	0	0	0	0	0	0	0	0	0	0
AP	0	0	0	0	0	0	0	0	0	0	0	0
BA	46	2	0	0	8	0	0	0	508	48	0	0
CE	0	0	0	0	0	0	0	0	0	0	0	0
DF	0	0	0	0	0	0	0	0	0	0	0	0
ES	0	0	0	0	0	0	0	0	0	0	0	0
GO	0	0	0	0	0	0	0	0	0	0	0	0
MA	0	0	0	0	0	0	0	0	0	0	0	0
MG	0	0	0	0	0	0	0	0	967	66	0	0
MS	0	0	0	0	0	0	0	0	0	0	0	0
MT	0	0	0	0	0	0	0	0	0	0	0	0
PA	0	0	0	0	0	0	0	0	0	0	0	0
PB	0	0	0	0	0	0	0	0	0	0	0	0
PE	0	0	0	0	0	0	0	0	0	0	0	0
PI	0	0	0	0	0	0	0	0	0	0	0	0
PR	0	0	0	0	315	106	0	0	157	48	0	0
RJ	0	0	0	0	0	0	0	0	0	0	0	0
RN	306	32	0	0	391	41	0	0	987	104	0	0
RO	3	0	6	0	19	0	0	0	39	6	16	0
RR	0	0	0	0	0	0	0	0	10	4	0	0
RS	52	2	0	0	438	12	0	0	1.483	144	0	0
SC	0	0	0	0	0	0	0	0	0	0	0	0
SE	0	0	0	0	0	0	0	0	0	0	0	0
SP	3	0	0	0	96	19	0	0	238	80	0	0
TO	0	0	0	0	0	0	0	0	0	0	0	0
SPF	0	0	0	0	0	0	0	0	0	0	0	0
Total	410	36	6	0	1.267	178	0	0	4.389	500	16	0

Secretaria Nacional de Políticas Penais Diretoria de Inteligência Penal

16º ciclo SISDEPEN - Período de referência: Janeiro a Junho de 2024

Trabalho por vagas geradas por parceria da Administração com a Iniciativa Privada - Monitoramento Eletrônico no 1º dia útil de Junho de 2024

Setor Primário - rural, agrícola e artesanato

Setor Secundário - industrial e construção civil

Setor terciário - serviços

UF	Externo - Masculino	Externo - Feminino	Interno - Masculino	Interno - Feminino	Externo - Masculino	Externo - Feminino	Interno - Masculino	Interno - Feminino	Externo - Masculino	Externo - Feminino	Interno - Masculino	Interno - Feminino
AC	0	0	0	0	0	0	0	0	0	0	0	0
AL	0	0	0	0	0	0	0	0	0	0	0	0
AM	0	0	0	0	0	0	0	0	61	12	0	0
AP	0	0	0	0	0	0	0	0	0	0	0	0
BA	0	0	0	0	35	0	0	0	4	0	0	0
CE	0	0	0	0	0	0	0	0	0	0	0	0
DF	0	0	0	0	0	0	0	0	0	0	0	0
ES	0	0	0	0	0	0	0	0	0	0	0	0
GO	0	0	0	0	0	0	0	0	0	0	0	0
MA	0	0	0	0	0	0	0	0	0	0	0	0
MG	0	0	0	0	0	0	0	0	0	0	0	0
MS	0	0	0	0	0	0	0	0	0	0	0	0
MT	0	0	0	0	0	0	0	0	0	0	0	0
PA	0	0	0	0	0	0	0	0	0	0	0	0
PB	0	0	0	0	0	0	0	0	0	0	0	0
PE	0	0	0	0	0	0	0	0	0	0	0	0
PI	0	0	0	0	0	0	0	0	0	0	0	0
PR	0	0	0	0	0	0	0	0	0	0	0	0
RJ	0	0	0	0	0	0	0	0	0	0	0	0
RN	0	0	0	0	0	0	0	0	0	0	0	0
RO	0	0	0	0	0	0	0	0	115	5	0	0
RR	0	0	0	0	0	0	0	0	0	0	0	0
RS	1	0	0	0	7	1	0	0	229	13	0	0
SC	0	0	0	0	0	0	0	0	0	0	0	0
SE	0	0	0	0	0	0	0	0	0	0	0	0
SP	0	0	0	0	0	0	0	0	0	0	0	0
TO	0	0	0	0	0	0	0	0	0	0	0	0
SPF	0	0	0	0	0	0	0	0	0	0	0	0
Total	1	0	0	0	42	1	0	0	409	30	0	0

Secretaria Nacional de Políticas Penais Diretoria de Inteligência Penal

16º ciclo SISDEPEN - Período de referência: Janeiro a Junho de 2024

Trabalho por vagas geradas por parceria da Administração com outros Órgãos Públicos - Monitoramento Eletrônico no 1º dia útil de Junho de 2024

Setor Primário - rural, agrícola e artesanato

Setor Secundário - industrial e construção civil

Setor terciário - serviços

UF	Externo - Masculino	Externo - Feminino	Interno - Masculino	Interno - Feminino	Externo - Masculino	Externo - Feminino	Interno - Masculino	Interno - Feminino	Externo - Masculino	Externo - Feminino	Interno - Masculino	Interno - Feminino
AC	0	0	0	0	0	0	0	0	0	0	0	0
AL	11	0	0	0	25	0	0	0	82	16	0	0
AM	0	0	0	0	0	0	0	0	0	0	0	0
AP	0	0	0	0	0	0	0	0	0	0	0	0
BA	0	0	0	0	0	0	0	0	5	6	0	0
CE	0	0	0	0	0	0	0	0	0	0	0	0
DF	0	0	0	0	0	0	0	0	0	0	0	0
ES	0	0	0	0	0	0	0	0	0	0	0	0
GO	0	0	0	0	0	0	0	0	0	0	0	0
MA	0	0	0	0	0	0	0	0	0	0	0	0
MG	0	0	0	0	0	0	0	0	0	0	0	0
MS	0	0	0	0	0	0	0	0	0	0	0	0
MT	0	0	0	0	0	0	0	0	0	0	0	0
PA	0	0	0	0	0	0	0	0	0	0	0	0
PB	0	0	0	0	0	0	0	0	104	12	0	0
PE	0	0	0	0	0	0	0	0	0	0	0	0
PI	0	0	0	0	0	0	0	0	0	0	0	0
PR	0	0	0	0	0	0	0	0	0	0	0	0
RJ	0	0	0	0	0	0	0	0	0	0	0	0
RN	0	0	0	0	0	0	0	0	0	0	0	0
RO	0	0	0	0	10	1	0	0	479	31	0	0
RR	0	0	0	0	0	0	0	0	0	0	0	0
RS	0	0	0	0	20	0	0	0	341	45	0	0
SC	0	0	0	0	0	0	0	0	0	0	0	0
SE	0	0	0	0	0	0	0	0	0	0	0	0
SP	0	0	0	0	0	0	0	0	0	0	0	0
TO	0	0	0	0	0	0	0	0	0	0	0	0
SPF	0	0	0	0	0	0	0	0	0	0	0	0
Total	11	0	0	0	55	1	0	0	1.011	110	0	0

Secretaria Nacional de Políticas Penais Diretoria de Inteligência Penal

16º ciclo SISDEPEN - Período de referência: Janeiro a Junho de 2024

Trabalho por vagas geradas por parceria da Administração com ONGs/similares sem fins lucrativos - Monitoramento Eletrônico no 1º dia útil de Junho de 2024

Setor Primário - rural, agrícola e artesanato

Setor Secundário - industrial e construção civil

Setor terciário - serviços

UF	Externo - Masculino	Externo - Feminino	Interno - Masculino	Interno - Feminino	Externo - Masculino	Externo - Feminino	Interno - Masculino	Interno - Feminino	Externo - Masculino	Externo - Feminino	Interno - Masculino	Interno - Feminino
AC	0	0	0	0	0	0	0	0	0	0	0	0
AL	0	0	0	0	0	0	0	0	0	0	0	0
AM	0	0	0	0	0	0	0	0	0	0	0	0
AP	0	0	0	0	0	0	0	0	0	0	0	0
BA	0	0	0	0	0	0	0	0	0	0	0	0
CE	0	0	0	0	0	0	0	0	0	0	0	0
DF	0	0	0	0	0	0	0	0	0	0	0	0
ES	0	0	0	0	0	0	0	0	0	0	0	0
GO	0	0	0	0	0	0	0	0	0	0	0	0
MA	0	0	0	0	0	0	0	0	0	0	0	0
MG	0	0	0	0	0	0	0	0	0	0	0	0
MS	0	0	0	0	0	0	0	0	0	0	0	0
MT	0	0	0	0	0	0	0	0	0	0	0	0
PA	0	0	0	0	0	0	0	0	0	0	0	0
PB	0	0	0	0	0	0	0	0	0	0	0	0
PE	0	0	0	0	0	0	0	0	0	0	0	0
PI	0	0	0	0	0	0	0	0	0	0	0	0
PR	0	0	0	0	0	0	0	0	0	0	0	0
RJ	0	0	0	0	0	0	0	0	0	0	0	0
RN	0	0	0	0	0	0	0	0	0	0	0	0
RO	0	0	0	0	0	0	0	0	0	0	0	0
RR	0	0	0	0	0	0	0	0	0	0	0	0
RS	0	0	0	0	0	0	0	0	0	0	0	0
SC	0	0	0	0	0	0	0	0	0	0	0	0
SE	0	0	0	0	0	0	0	0	0	0	0	0
SP	0	0	0	0	0	0	0	0	0	0	0	0
TO	0	0	0	0	0	0	0	0	0	0	0	0
SPF	0	0	0	0	0	0	0	0	0	0	0	0
Total	0	0	0	0	0	0	0	0	0	0	0	0

Secretaria Nacional de Políticas Penais Diretoria de Inteligência Penal

*Referência: Salário Mínimo.

16º ciclo SISDEPEN - Período de referência: Janeiro a Junho de 2024

Prisão Domiciliar com Monitoramento Eletrônico - por remuneração em 30/06/2024

Somente Remição

Menos que 3/4

Entre 3/4 e 1

Entre 1 e 2

Mais que 2

Não informado

UF	Masculino	Feminino	Masculino	Feminino	Masculino	Feminino	Masculino	Feminino	Masculino	Feminino	Masculino	Feminino
AC	0	0	0	0	0	0	0	0	0	0	0	0
AL	0	0	0	0	0	0	118	16	0	0	0	0
AM	0	0	0	0	61	12	0	0	0	0	0	0
AP	0	0	0	0	0	0	0	0	0	0	0	0
BA	0	0	0	0	68	6	22	0	0	0	516	50
CE	0	0	0	0	0	0	0	0	0	0	0	0
DF	0	0	0	0	0	0	0	0	0	0	0	0
ES	0	0	0	0	0	0	0	0	0	0	0	0
GO	0	0	0	0	0	0	0	0	0	0	0	0
MA	0	0	0	0	0	0	0	0	0	0	0	0
MG	0	0	0	0	967	66	0	0	0	0	0	0
MS	0	0	0	0	0	0	0	0	0	0	0	0
MT	0	0	0	0	0	0	0	0	0	0	0	0
PA	0	0	0	0	0	0	0	0	0	0	0	0
PB	0	0	0	0	0	0	0	0	0	0	0	0
PE	0	0	0	0	0	0	0	0	0	0	0	0
PI	0	0	0	0	0	0	0	0	0	0	0	0
PR	0	0	0	0	81	27	380	123	10	3	0	0
RJ	0	0	0	0	0	0	0	0	0	0	0	0
RN	17	1	204	21	527	55	680	72	51	4	187	19
RO	3	0	0	0	47	2	80	6	0	0	0	0
RR	0	0	0	0	0	0	0	0	0	0	0	0
RS	0	0	0	0	0	0	18	4	0	0	0	0
SC	0	0	0	0	0	0	0	0	0	0	0	0
SE	0	0	264	65	169	30	132	46	32	6	525	123
SP	0	0	0	0	0	0	0	0	0	0	0	0
TO	0	0	0	0	0	0	0	0	0	0	0	0
SPF	0	0	0	0	0	0	0	0	0	0	0	0
Total	20	1	468	86	1.920	198	1.430	267	93	13	1.228	192

Secretaria Nacional de Políticas Penais

Diretoria de Inteligência Penal

Dados Estatísticos do Sistema Penitenciário

16º ciclo SISDEPEN - Período de referência: Janeiro a Junho de 2024

Remuneração pelo trabalho no Sistema Prisional em 30/06/2024 - Monitoramento Eletrônico

*Prisão Domiciliar com monitoramento eletrônico

*Referência: Salário Mínimo

Total - Somente remição = 21

UF	Somente remição	UF	Somente remição	UF	Somente remição
RN	18	CE	0	PB	0
RO	3	DF	0	PE	0
MA	0	ES	0	PI	0
TO	0	GO	0	PR	0
MS	0	AC	0	RJ	0
AL	0	SE	0	RR	0
AM	0	PA	0	RS	0
AP	0	MT	0	SC	0
BA	0	SP	0	MG	0

Total - Menos que 3/4 = 554

UF	Menos que 3/4	UF	Menos que 3/4	UF	Menos que 3/4
SE	329	CE	0	PB	0
RN	225	DF	0	PE	0
MA	0	ES	0	PI	0
TO	0	GO	0	PR	0
MS	0	AC	0	RJ	0
AL	0	SC	0	RO	0
AM	0	PA	0	RR	0
AP	0	MT	0	RS	0
BA	0	SP	0	MG	0

Total - Entre 3/4 e 1 = 2.118

UF	Entre 3/4 e 1	UF	Entre 3/4 e 1	UF	Entre 3/4 e 1
MG	1.033	AL	0	MT	0
RN	582	AP	0	SP	0
SE	199	CE	0	PB	0
PR	108	DF	0	PE	0
BA	74	AC	0	PI	0
AM	73	SC	0	RJ	0
RO	49	MA	0	RR	0
ES	0	PA	0	RS	0
TO	0	MS	0	GO	0

Total - Entre 1 e 2 = 1.697

UF	Entre 1 e 2	UF	Entre 1 e 2	UF	Entre 1 e 2
RN	752	MG	0	MS	0
PR	503	AM	0	MT	0
SE	178	AP	0	SP	0
AL	134	CE	0	PB	0
RO	86	AC	0	PE	0
RS	22	SC	0	PI	0
BA	22	GO	0	RJ	0
DF	0	MA	0	RR	0
TO	0	PA	0	ES	0

Total - Mais que 2 = 106

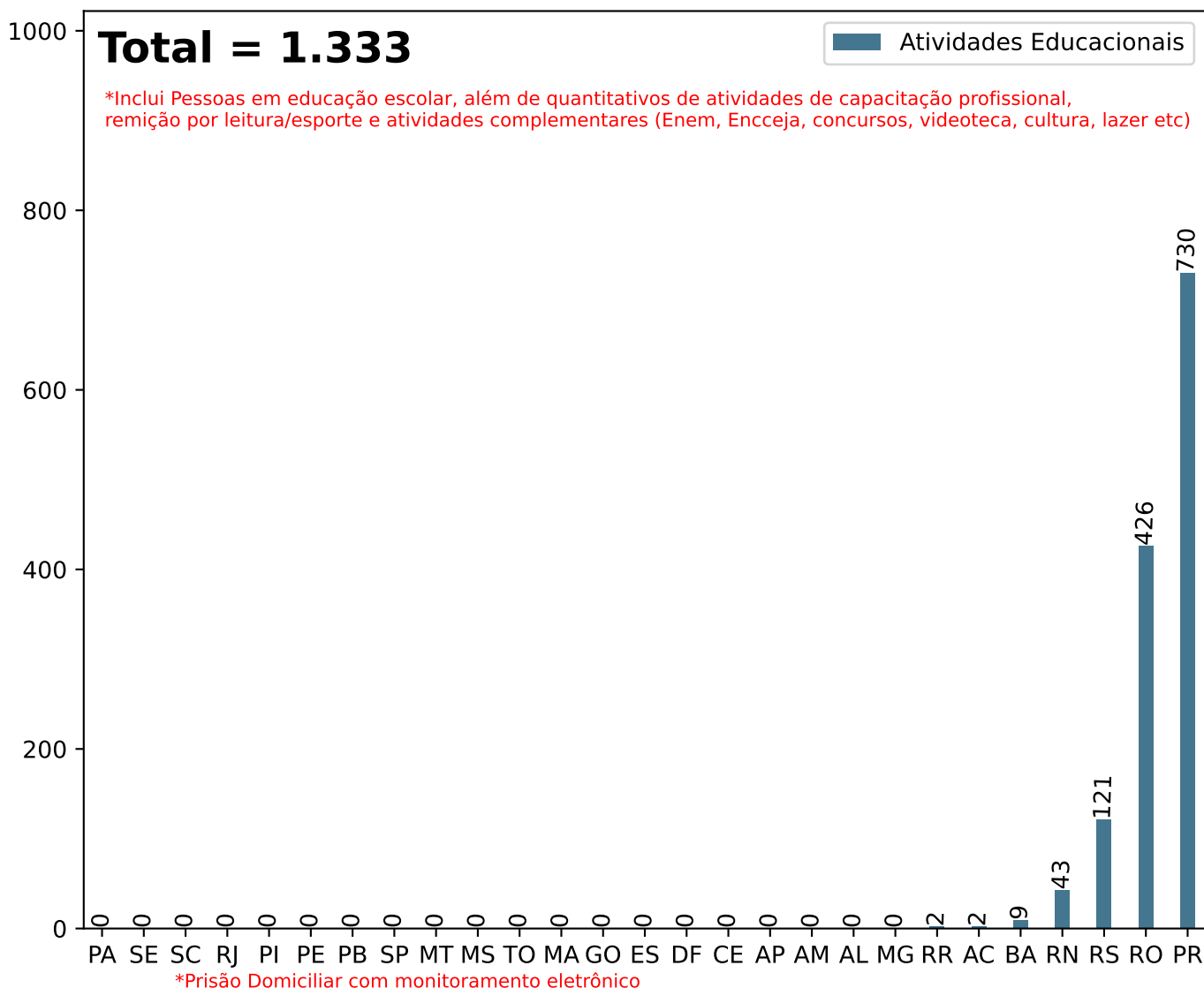
UF	Mais que 2	UF	Mais que 2	UF	Mais que 2
RN	55	BA	0	SP	0
SE	38	CE	0	PB	0
PR	13	DF	0	PE	0
GO	0	ES	0	PI	0
TO	0	AC	0	RJ	0
MS	0	SC	0	RO	0
AL	0	MG	0	RR	0
AM	0	PA	0	RS	0
AP	0	MT	0	MA	0

Secretaria Nacional de Políticas Penais Diretoria de Inteligência Penal

Dados Estatísticos do Sistema Penitenciário
16º ciclo SISDEPEN - Período de referência: Janeiro a Junho de 2024

Total de atividades educacionais entre Janeiro e Junho de 2024 - Monitoramento Eletrônico

Atividades Educacionais - Monitoramento Eletrônico



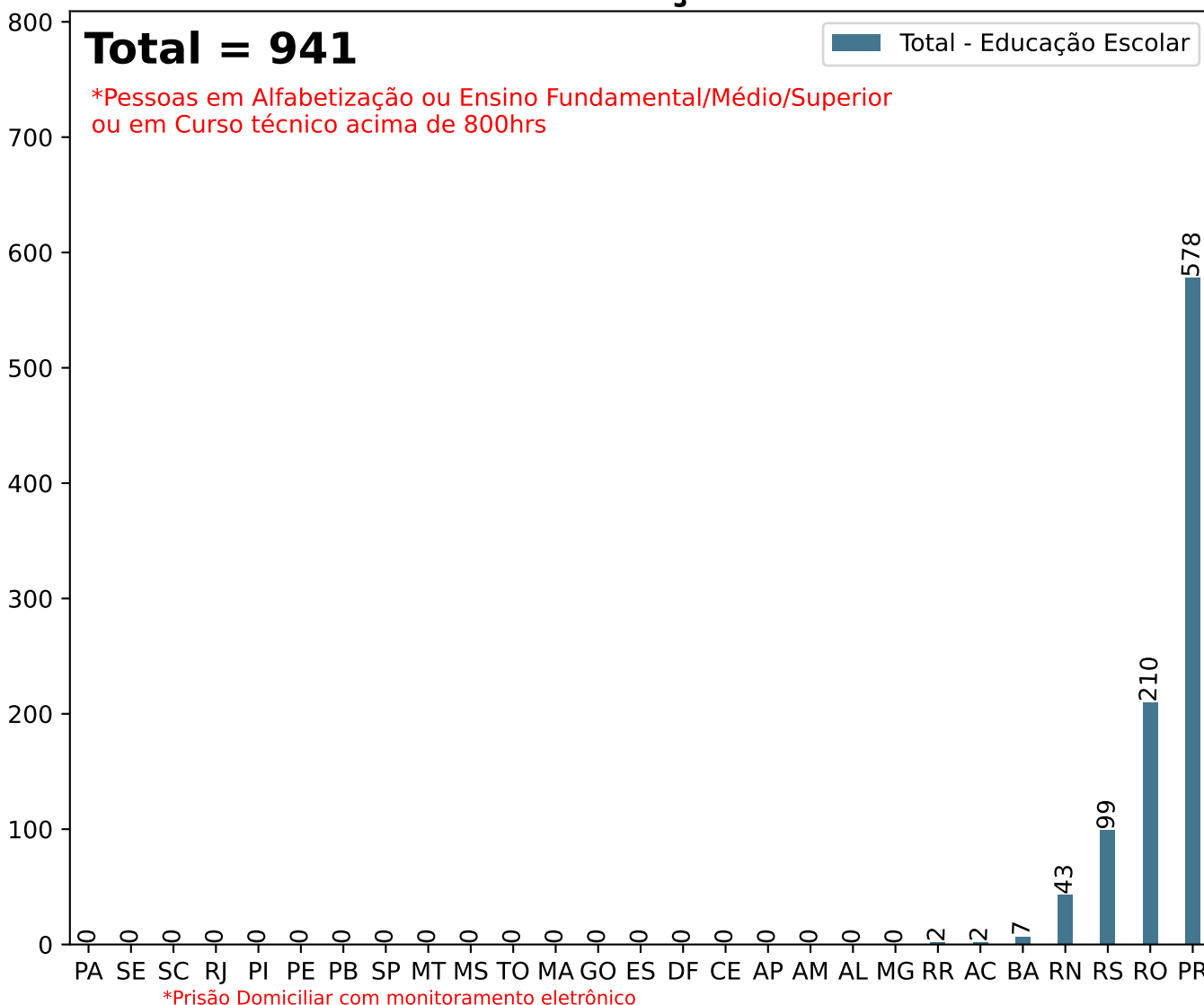
UF	Total	UF	Total	UF	Total
AC	2	MA	0	RJ	0
AL	0	MG	0	RN	43
AM	0	MS	0	RO	426
AP	0	MT	0	RR	2
BA	9	PA	0	RS	121
CE	0	PB	0	SC	0
DF	0	PE	0	SE	0
ES	0	PI	0	SP	0
GO	0	PR	730	TO	0

Secretaria Nacional de Políticas Penais Diretoria de Inteligência Penal

Dados Estatísticos do Sistema Penitenciário
16º ciclo SISDEPEN - Período de referência: Janeiro a Junho de 2024

Total de educação escolar entre Janeiro e Junho de 2024 - Monitoramento Eletrônico

Total - Educação Escolar



UF	Total	UF	Total	UF	Total
AC	2	MA	0	RJ	0
AL	0	MG	0	RN	43
AM	0	MS	0	RO	210
AP	0	MT	0	RR	2
BA	7	PA	0	RS	99
CE	0	PB	0	SC	0
DF	0	PE	0	SE	0
ES	0	PI	0	SP	0
GO	0	PR	578	TO	0

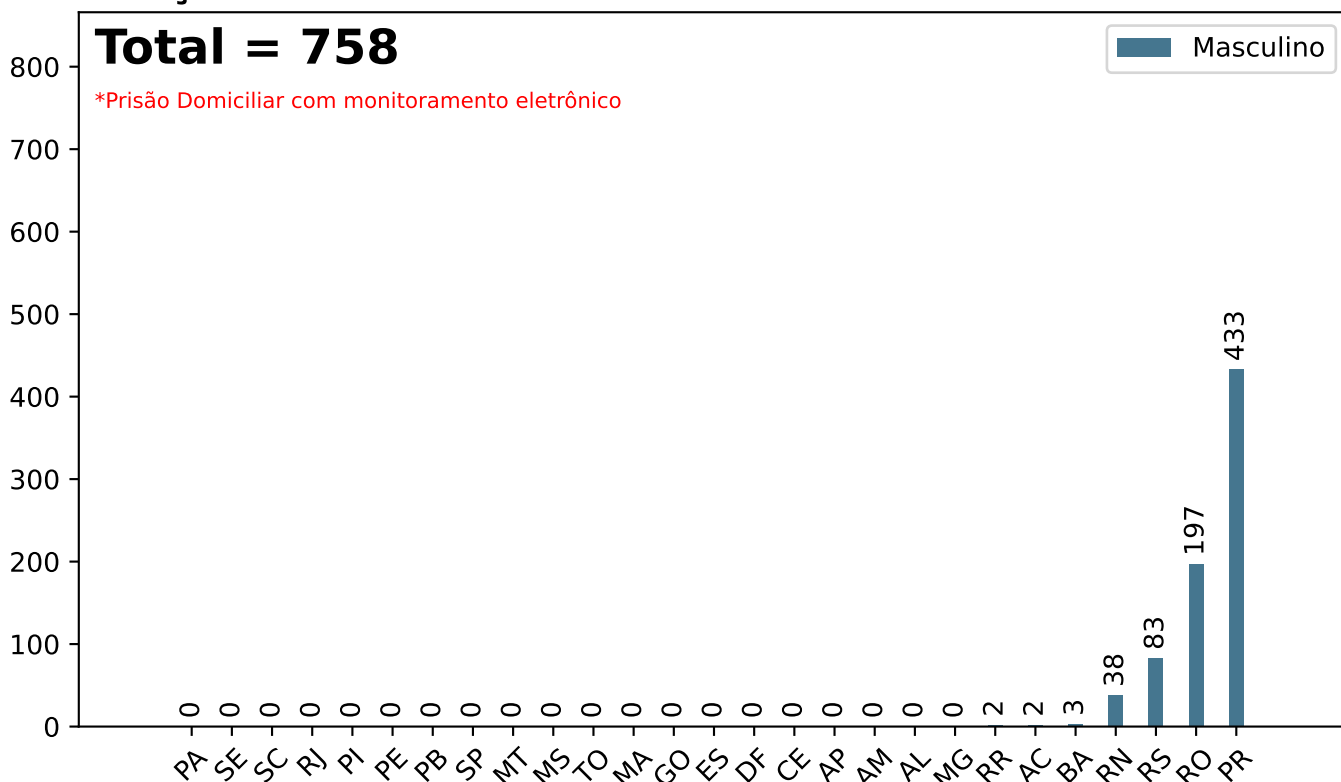
Secretaria Nacional de Políticas Penais Diretoria de Inteligência Penal

Dados Estatísticos do Sistema Penitenciário

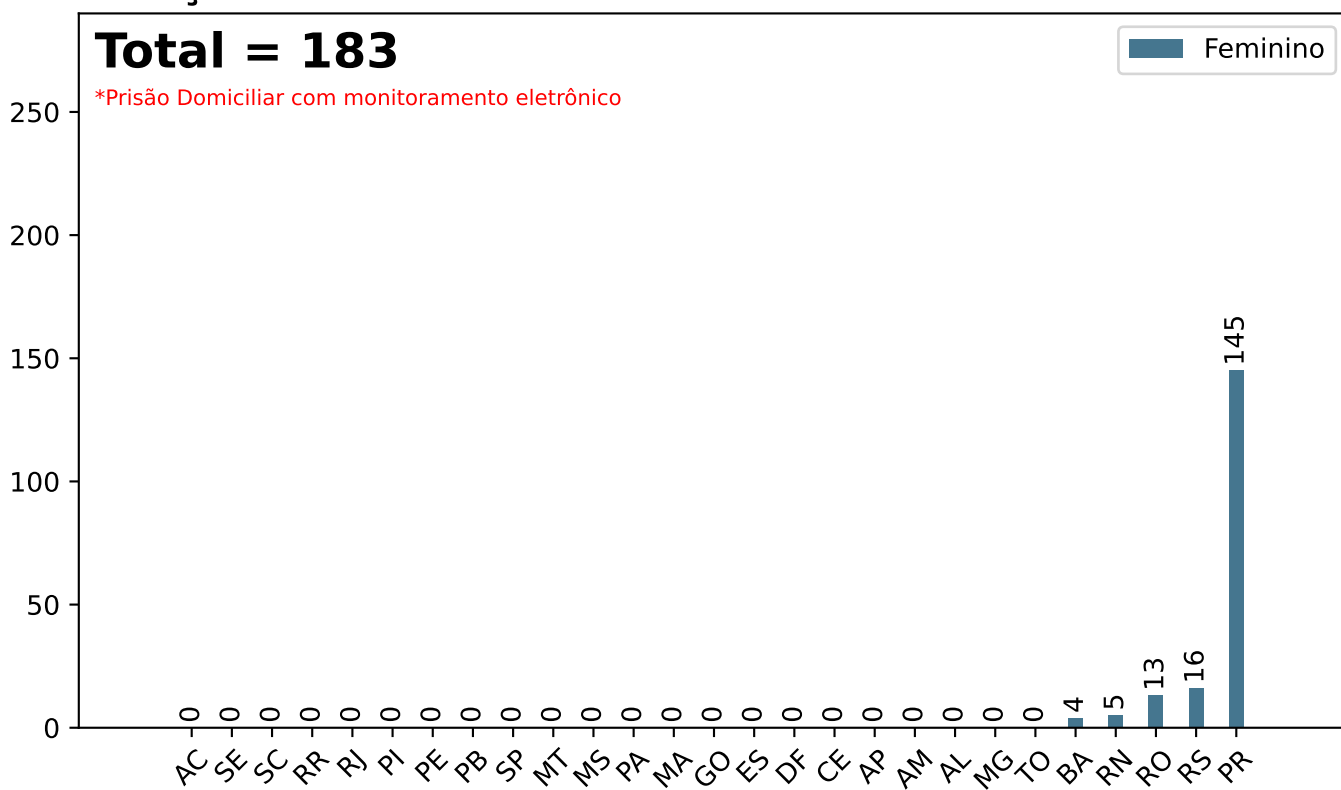
16º ciclo SISDEPEN - Período de referência: Janeiro a Junho de 2024

Total em Ensino Escolar entre Janeiro e Junho de 2024 - Monitoramento Eletrônico

Educação Escolar - Masculino - Monitoramento Eletrônico



Educação Escolar - Feminino - Monitoramento Eletrônico



Secretaria Nacional de Políticas Penais Diretoria de Inteligência Penal

16º ciclo SISDEPEN - Período de referência: Janeiro a Junho de 2024

Atividades educacionais entre Janeiro e Junho de 2024 - Monitoramento Eletrônico

UF	Alfabetização				Ensino Fundamental				Ensino Médio				Ensino Superior				Curso técnico acima de 800hrs			
	Presencial - Masc.	Presencial - Fem.	EaD - Masc.	EaD - Fem.	Presencial - Masc.	Presencial - Fem.	EaD - Masc.	EaD - Fem.	Presencial - Masc.	Presencial - Fem.	EaD - Masc.	EaD - Fem.	Presencial - Masc.	Presencial - Fem.	EaD - Masc.	EaD - Fem.	Presencial - Masc.	Presencial - Fem.	EaD - Masc.	EaD - Fem.
AC	0	0	0	0	0	0	0	0	0	0	0	0	2	0	0	0	0	0	0	0
AL	0	0	0	0	0	0	0	0	0	0	0	0	0	0	0	0	0	0	0	0
AM	0	0	0	0	0	0	0	0	0	0	0	0	0	0	0	0	0	0	0	0
AP	0	0	0	0	0	0	0	0	0	0	0	0	0	0	0	0	0	0	0	0
BA	0	0	0	0	1	0	0	0	1	0	0	0	1	0	0	2	0	1	0	1
CE	0	0	0	0	0	0	0	0	0	0	0	0	0	0	0	0	0	0	0	0
DF	0	0	0	0	0	0	0	0	0	0	0	0	0	0	0	0	0	0	0	0
ES	0	0	0	0	0	0	0	0	0	0	0	0	0	0	0	0	0	0	0	0
GO	0	0	0	0	0	0	0	0	0	0	0	0	0	0	0	0	0	0	0	0
MA	0	0	0	0	0	0	0	0	0	0	0	0	0	0	0	0	0	0	0	0
MG	0	0	0	0	0	0	0	0	0	0	0	0	0	0	0	0	0	0	0	0
MS	0	0	0	0	0	0	0	0	0	0	0	0	0	0	0	0	0	0	0	0
MT	0	0	0	0	0	0	0	0	0	0	0	0	0	0	0	0	0	0	0	0
PA	0	0	0	0	0	0	0	0	0	0	0	0	0	0	0	0	0	0	0	0
PB	0	0	0	0	0	0	0	0	0	0	0	0	0	0	0	0	0	0	0	0
PE	0	0	0	0	0	0	0	0	0	0	0	0	0	0	0	0	0	0	0	0
PI	0	0	0	0	0	0	0	0	0	0	0	0	0	0	0	0	0	0	0	0
PR	20	3	0	0	228	76	0	0	157	53	0	0	10	5	18	8	0	0	0	0
RJ	0	0	0	0	0	0	0	0	0	0	0	0	0	0	0	0	0	0	0	0
RN	2	1	0	0	23	3	0	0	11	1	0	0	2	0	0	0	0	0	0	0
RO	0	0	0	0	154	6	0	0	32	6	0	0	11	1	0	0	0	0	0	0
RR	0	0	0	0	0	0	0	0	0	0	0	0	2	0	0	0	0	0	0	0
RS	3	0	0	0	12	1	0	0	18	4	0	1	17	3	11	3	17	4	5	0
SC	0	0	0	0	0	0	0	0	0	0	0	0	0	0	0	0	0	0	0	0
SE	0	0	0	0	0	0	0	0	0	0	0	0	0	0	0	0	0	0	0	0
SP	0	0	0	0	0	0	0	0	0	0	0	0	0	0	0	0	0	0	0	0
TO	0	0	0	0	0	0	0	0	0	0	0	0	0	0	0	0	0	0	0	0
SPF	0	0	0	0	0	0	0	0	0	0	0	0	0	0	0	0	0	0	0	0
Total	25	4	0	0	418	86	0	0	219	64	0	1	45	9	29	13	17	5	5	1

Secretaria Nacional de Políticas Penais Diretoria de Inteligência Penal

16º ciclo SISDEPEN - Período de referência: Janeiro a Junho de 2024

Atividades educacionais entre Janeiro e Junho de 2024 - Monitoramento Eletrônico

Atividades complementares

(videoteca, atividades de lazer, cultura)

Curso de Formação Inicial/Continuada (Acima de 160hrs)

Remição pela Leitura

Remição pelo Esporte

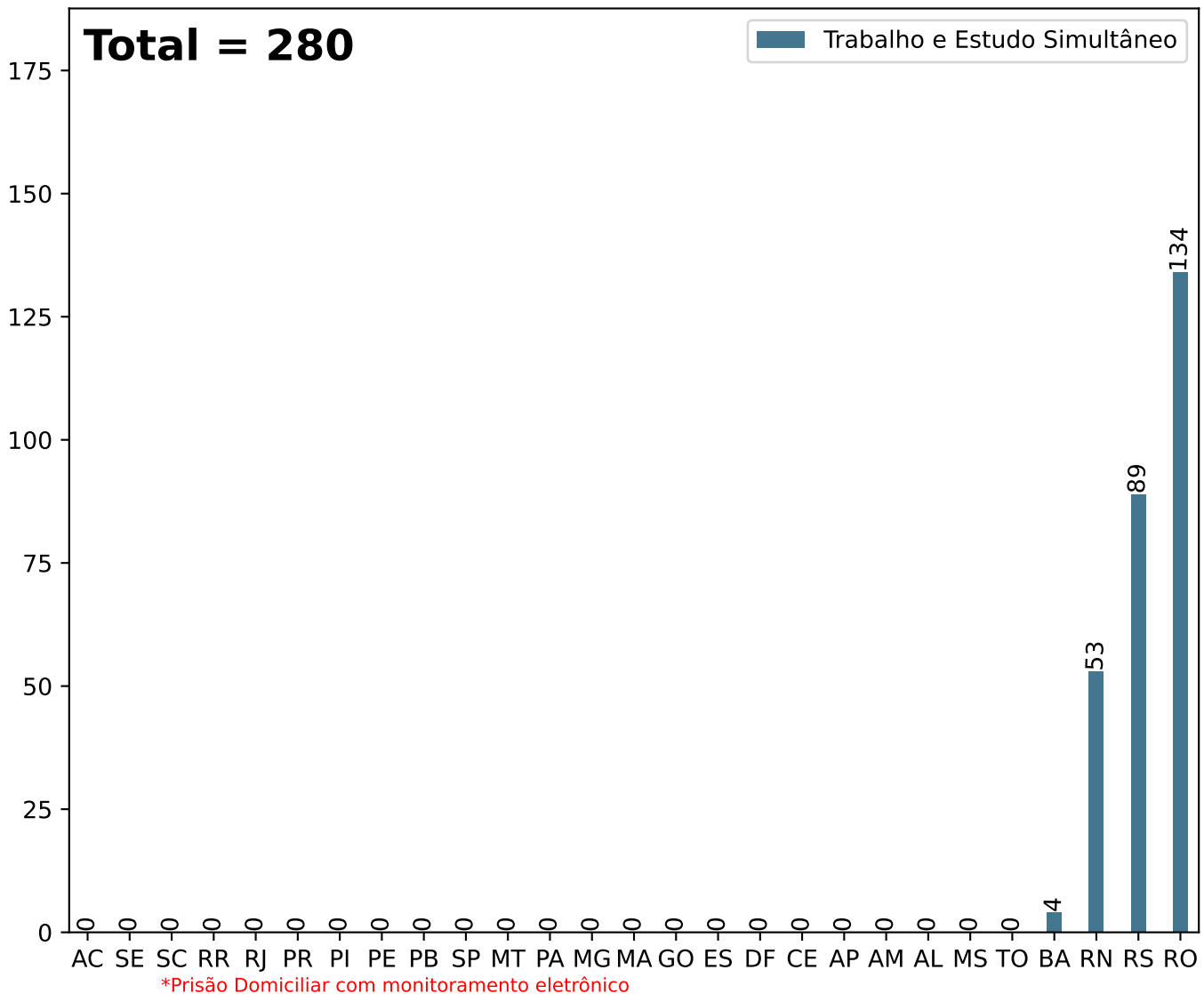
UF	Presencial - Masc.	Presencial - Fem.	EaD - Masc.	EaD - Fem.	Presencial - Masc.	Presencial - Fem.	Presencial - Masc.	Presencial - Fem.	Presencial - Masc.	Presencial - Fem.
AC	0	0	0	0	0	0	0	0	0	0
AL	0	0	0	0	0	0	0	0	0	0
AM	0	0	0	0	0	0	0	0	0	0
AP	0	0	0	0	0	0	0	0	0	0
BA	0	1	0	1	0	0	0	0	0	0
CE	0	0	0	0	0	0	0	0	0	0
DF	0	0	0	0	0	0	0	0	0	0
ES	0	0	0	0	0	0	0	0	0	0
GO	0	0	0	0	0	0	0	0	0	0
MA	0	0	0	0	0	0	0	0	0	0
MG	0	0	0	0	0	0	0	0	0	0
MS	0	0	0	0	0	0	0	0	0	0
MT	0	0	0	0	0	0	0	0	0	0
PA	0	0	0	0	0	0	0	0	0	0
PB	0	0	0	0	0	0	0	0	0	0
PE	0	0	0	0	0	0	0	0	0	0
PI	0	0	0	0	0	0	0	0	0	0
PR	62	20	0	0	36	12	18	4	0	0
RJ	0	0	0	0	0	0	0	0	0	0
RN	0	0	0	0	0	0	0	0	0	0
RO	216	0	0	0	0	0	0	0	0	0
RR	0	0	0	0	0	0	0	0	0	0
RS	6	3	0	0	4	0	0	0	7	2
SC	0	0	0	0	0	0	0	0	0	0
SE	0	0	0	0	0	0	0	0	0	0
SP	0	0	0	0	0	0	0	0	0	0
TO	0	0	0	0	0	0	0	0	0	0
SPF	0	0	0	0	0	0	0	0	0	0
Total	284	24	0	1	40	12	18	4	7	2

Secretaria Nacional de Políticas Penais Diretoria de Inteligência Penal

Dados Estatísticos do Sistema Penitenciário
16º ciclo SISDEPEN - Período de referência: Janeiro a Junho de 2024

Total em Trabalho e Estudo Simultâneos em 30/06/2024 - Monitoramento Eletrônico

Trabalho e Estudo Simultâneo



UF	Simultâneos	UF	Simultâneos	UF	Simultâneos
AC	0	MA	0	RJ	0
AL	0	MG	0	RN	53
AM	0	MS	0	RO	134
AP	0	MT	0	RR	0
BA	4	PA	0	RS	89
CE	0	PB	0	SC	0
DF	0	PE	0	SE	0
ES	0	PI	0	SP	0
GO	0	PR	0	TO	0

Secretaria Nacional de Políticas Penais

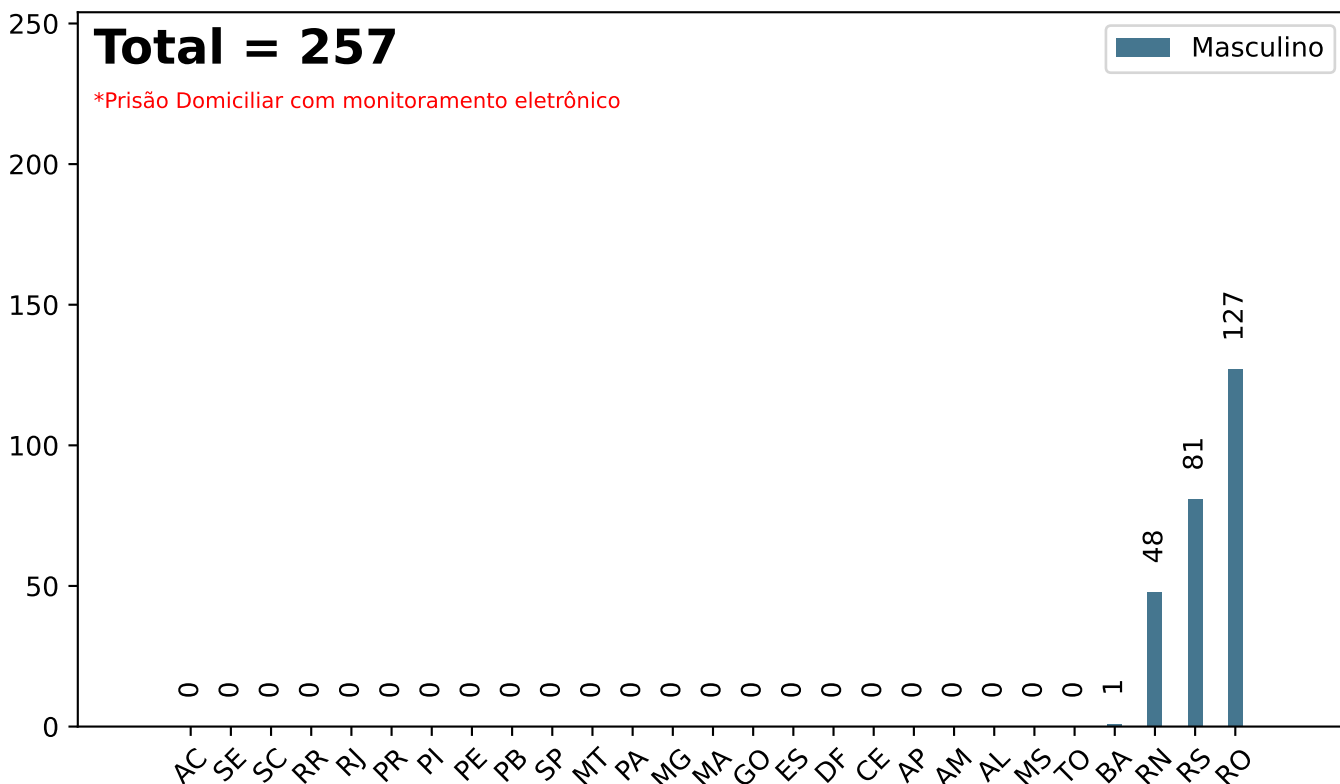
Diretoria de Inteligência Penal

Dados Estatísticos do Sistema Penitenciário

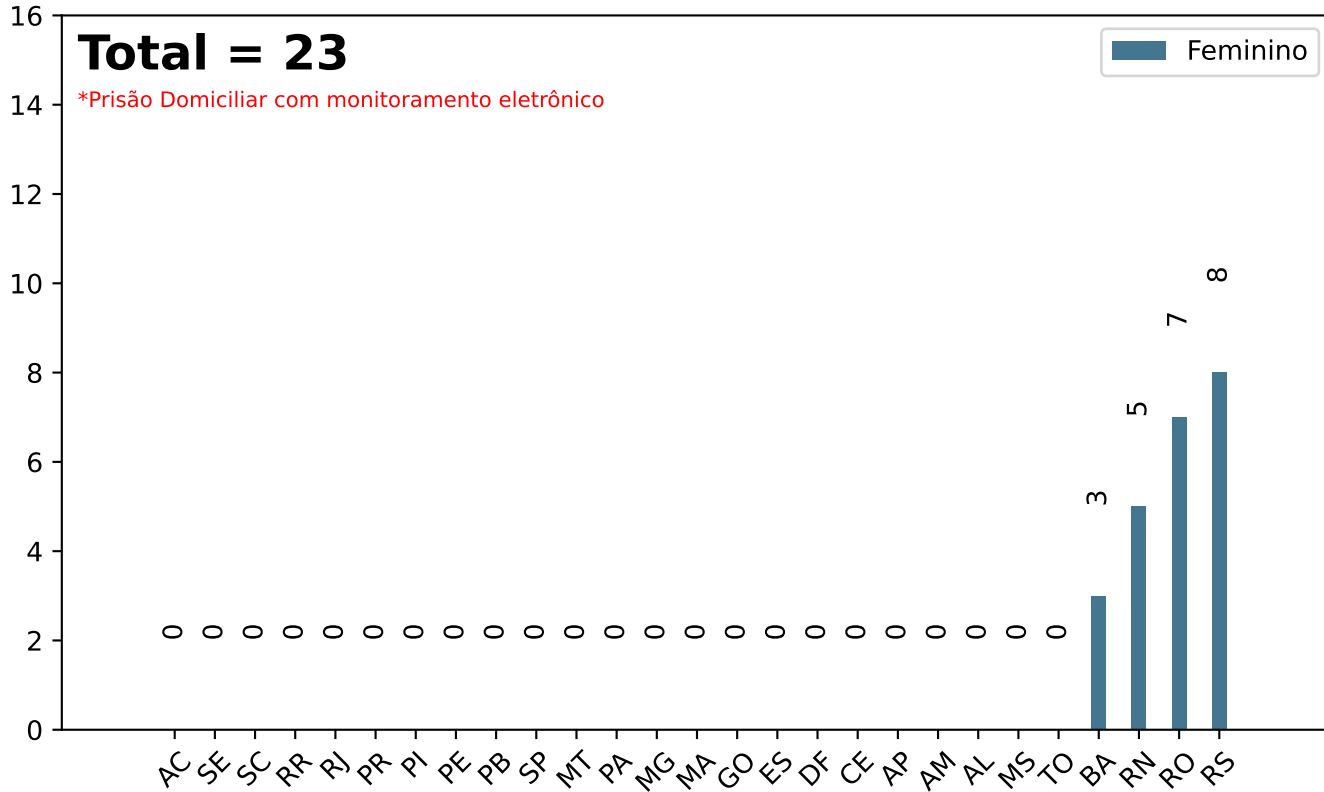
16º ciclo SISDEPEN - Período de referência: Janeiro a Junho de 2024

Total em Trabalho e Estudo Simultâneos em 30/06/2024 - Monitoramento Eletrônico

Trabalho e Estudo simultâneos - Masculino - Monitoramento Eletrônico



Trabalho e Estudo simultâneos - Feminino - Monitoramento Eletrônico

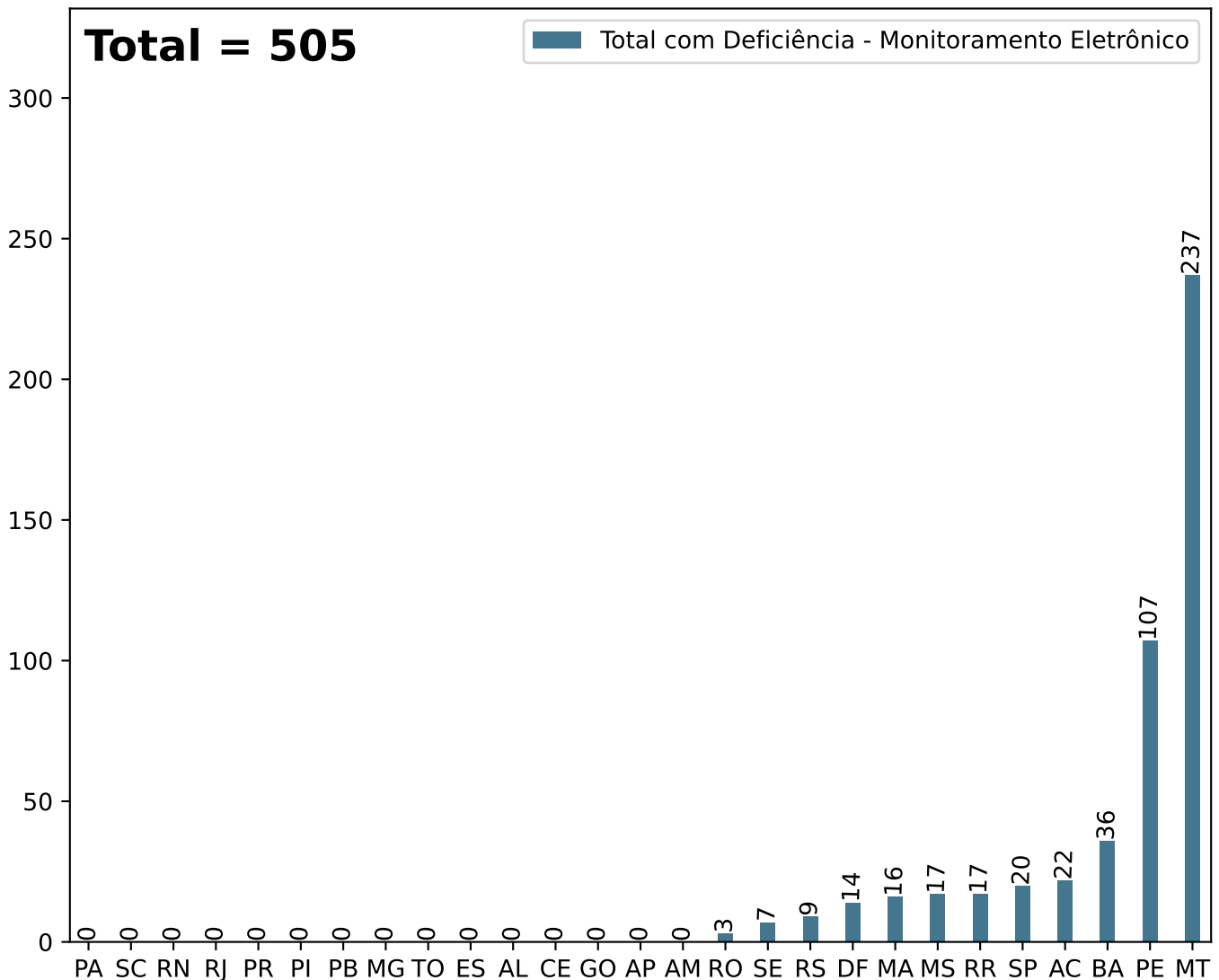


Secretaria Nacional de Políticas Penais Diretoria de Inteligência Penal

Dados Estatísticos do Sistema Penitenciário
16º ciclo SISDEPEN - Período de referência: Janeiro a Junho de 2024

Total com deficiência em 30/06/2024 - Monitoramento Eletrônico

Total com Deficiência - Monitoramento Eletrônico



*Prisão Domiciliar com monitoramento eletrônico

UF	Total	UF	Total	UF	Total
AC	22	MA	16	RJ	0
AL	0	MG	0	RN	0
AM	0	MS	17	RO	3
AP	0	MT	237	RR	17
BA	36	PA	0	RS	9
CE	0	PB	0	SC	0
DF	14	PE	107	SE	7
ES	0	PI	0	SP	20
GO	0	PR	0	TO	0

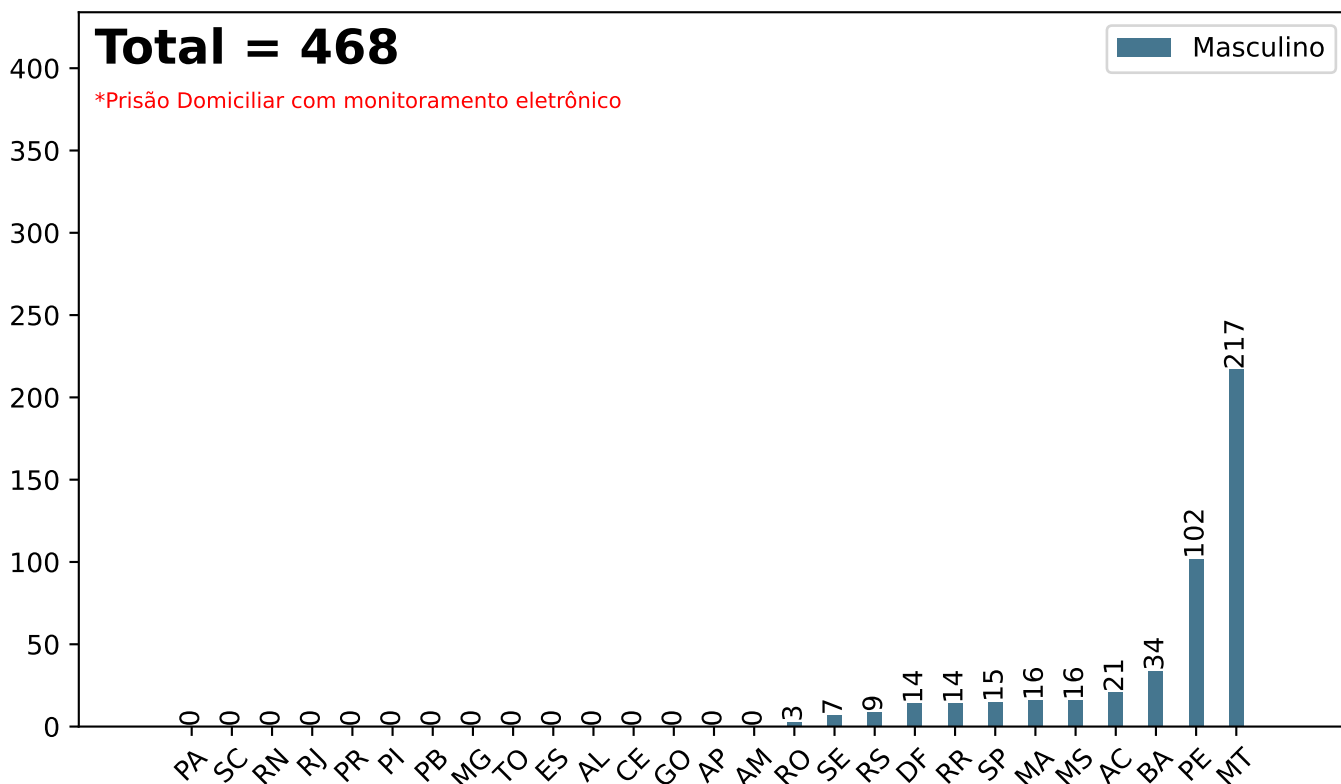
Secretaria Nacional de Políticas Penais Diretoria de Inteligência Penal

Dados Estatísticos do Sistema Penitenciário

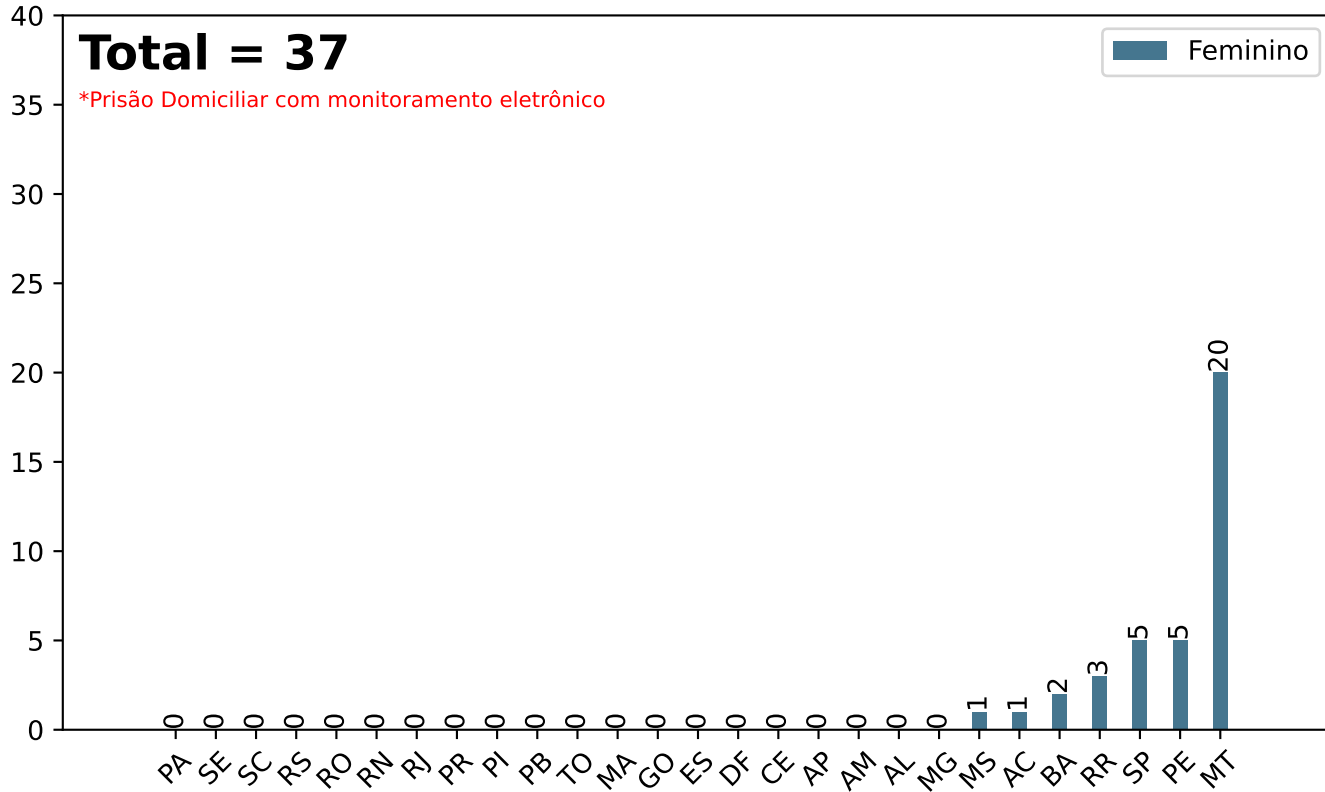
16º ciclo SISDEPEN - Período de referência: Janeiro a Junho de 2024

Total com deficiência em 30/06/2024 - Monitoramento Eletrônico

Total com deficiência - Masculino - Monitoramento Eletrônico



Total com deficiência - Feminino - Monitoramento Eletrônico



Secretaria Nacional de Políticas Penais Diretoria de Inteligência Penal

16º ciclo SISDEPEN - Período de referência: Janeiro a Junho de 2024

Prisão Domiciliar com Monitoramento Eletrônico - natureza da deficiência em 30/06/2024

Deficiência Intelectual

Deficiência Física

Deficiência Auditiva

Deficiência Visual

Deficiências Múltiplas

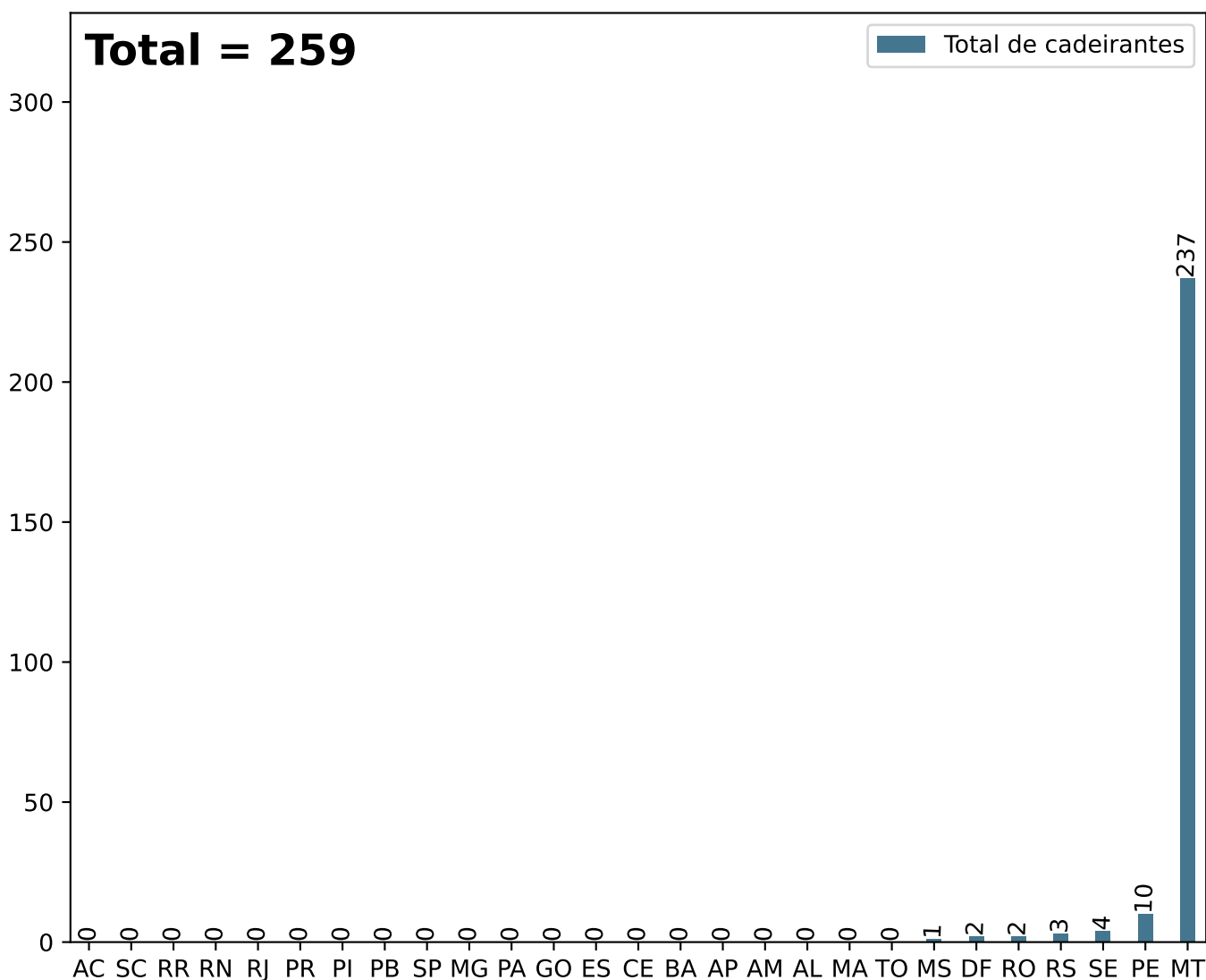
UF	Masculino	Feminino	Total	Masculino	Feminino	Total	Masculino	Feminino	Total	Masculino	Feminino	Total	Masculino	Feminino	Total
AC	5	1	6	14	0	14	1	0	1	1	0	1	0	0	0
AL	0	0	0	0	0	0	0	0	0	0	0	0	0	0	0
AM	0	0	0	0	0	0	0	0	0	0	0	0	0	0	0
AP	0	0	0	0	0	0	0	0	0	0	0	0	0	0	0
BA	5	0	5	21	0	21	2	1	3	3	1	4	3	0	3
CE	0	0	0	0	0	0	0	0	0	0	0	0	0	0	0
DF	0	0	0	11	0	11	0	0	0	3	0	3	0	0	0
ES	0	0	0	0	0	0	0	0	0	0	0	0	0	0	0
GO	0	0	0	0	0	0	0	0	0	0	0	0	0	0	0
MA	0	0	0	10	0	10	3	0	3	3	0	3	0	0	0
MG	0	0	0	0	0	0	0	0	0	0	0	0	0	0	0
MS	3	0	3	9	1	10	1	0	1	2	0	2	1	0	1
MT	0	0	0	217	20	237	0	0	0	0	0	0	0	0	0
PA	0	0	0	0	0	0	0	0	0	0	0	0	0	0	0
PB	0	0	0	0	0	0	0	0	0	0	0	0	0	0	0
PE	4	2	6	77	2	79	7	0	7	11	0	11	3	1	4
PI	0	0	0	0	0	0	0	0	0	0	0	0	0	0	0
PR	0	0	0	0	0	0	0	0	0	0	0	0	0	0	0
RJ	0	0	0	0	0	0	0	0	0	0	0	0	0	0	0
RN	0	0	0	0	0	0	0	0	0	0	0	0	0	0	0
RO	0	0	0	3	0	3	0	0	0	0	0	0	0	0	0
RR	2	0	2	12	3	15	0	0	0	0	0	0	0	0	0
RS	0	0	0	8	0	8	1	0	1	0	0	0	0	0	0
SC	0	0	0	0	0	0	0	0	0	0	0	0	0	0	0
SE	0	0	0	7	0	7	0	0	0	0	0	0	0	0	0
SP	0	0	0	4	3	7	3	1	4	8	1	9	0	0	0
TO	0	0	0	0	0	0	0	0	0	0	0	0	0	0	0
SPF	0	0	0	0	0	0	0	0	0	0	0	0	0	0	0
Total	19	3	22	393	29	422	18	2	20	31	2	33	7	1	8

Secretaria Nacional de Políticas Penais Diretoria de Inteligência Penal

Dados Estatísticos do Sistema Penitenciário
16º ciclo SISDEPEN - Período de referência: Janeiro a Junho de 2024

Total de cadeirantes dentre os deficientes físicos em 30/06/2024 - Monitoramento Eletrônico

Total de cadeirantes



*Prisão Domiciliar com monitoramento eletrônico

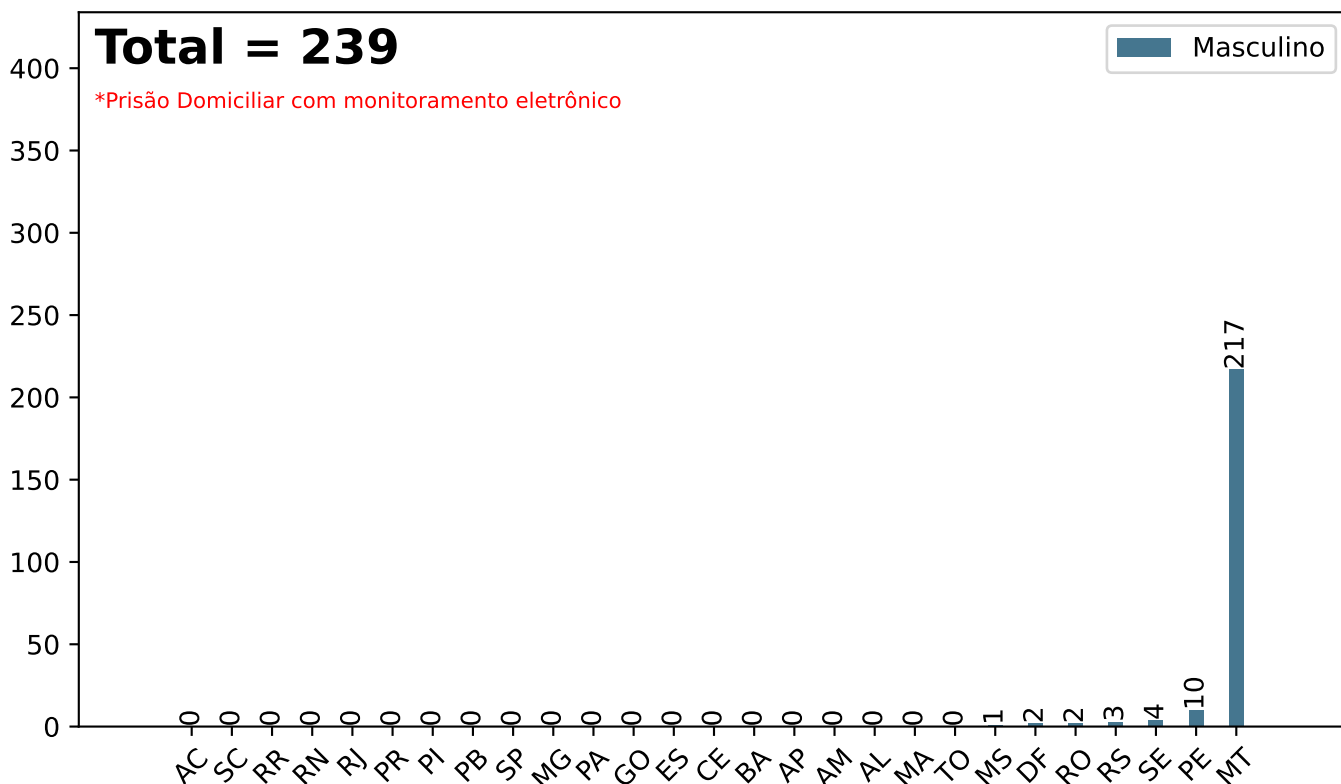
UF	Total	UF	Total	UF	Total
AC	0	MA	0	RJ	0
AL	0	MG	0	RN	0
AM	0	MS	1	RO	2
AP	0	MT	237	RR	0
BA	0	PA	0	RS	3
CE	0	PB	0	SC	0
DF	2	PE	10	SE	4
ES	0	PI	0	SP	0
GO	0	PR	0	TO	0

Secretaria Nacional de Políticas Penais Diretoria de Inteligência Penal


Dados Estatísticos do Sistema Penitenciário
16º ciclo SISDEPEN - Período de referência: Janeiro a Junho de 2024

Total de cadeirantes dentre os deficientes físicos em 30/06/2024 - Monitoramento Eletrônico

Total de cadeirantes - Masculino - Monitoramento Eletrônico



Total de cadeirantes - Feminino - Monitoramento Eletrônico



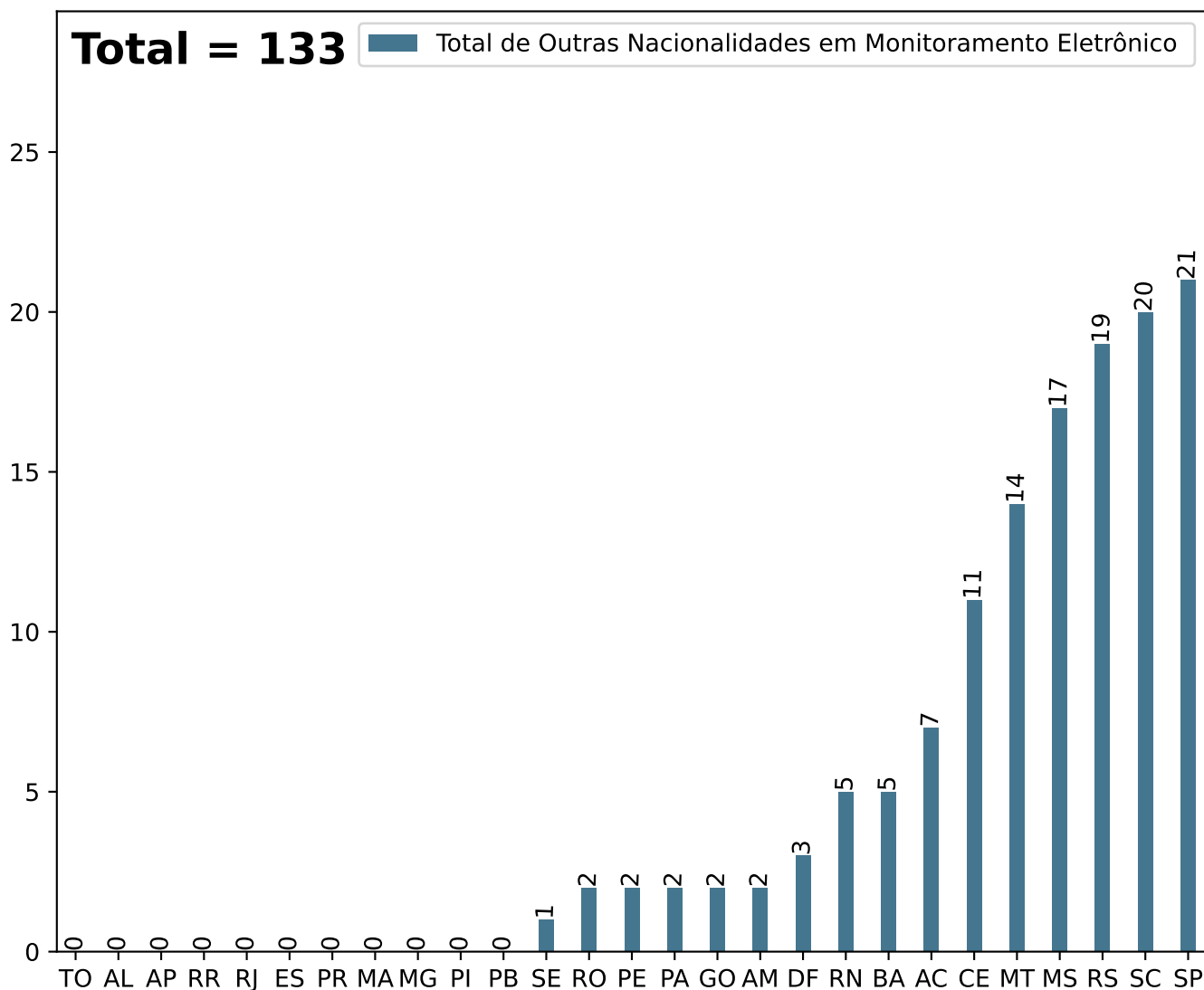
Secretaria Nacional de Políticas Penais Diretoria de Inteligência Penal

Dados Estatísticos do Sistema Penitenciário

16º ciclo SISDEPEN - Período de referência: Janeiro a Junho de 2024

Total de Outras Nacionalidades em Monitoramento Eletrônico em 30/06/2024

Total de Outras Nacionalidades em Monitoramento Eletrônico



*Prisão Domiciliar com monitoramento eletrônico

UF	Total	UF	Total	UF	Total
AC	7	MA	0	RJ	0
AL	0	MG	0	RN	5
AM	2	MS	17	RO	2
AP	0	MT	14	RR	0
BA	5	PA	2	RS	19
CE	11	PB	0	SC	20
DF	3	PE	2	SE	1
ES	0	PI	0	SP	21
GO	2	PR	0	TO	0

Secretaria Nacional de Políticas Penais

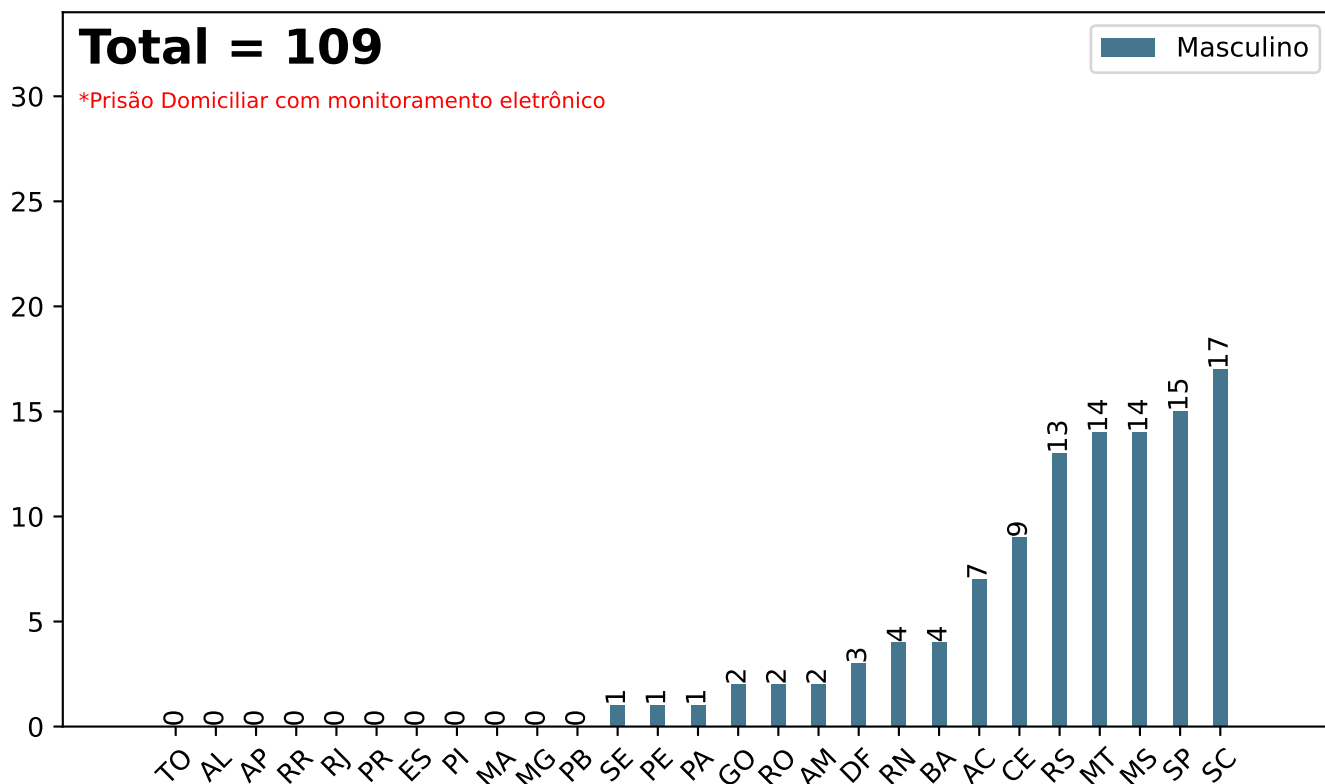
Diretoria de Inteligência Penal

Dados Estatísticos do Sistema Penitenciário

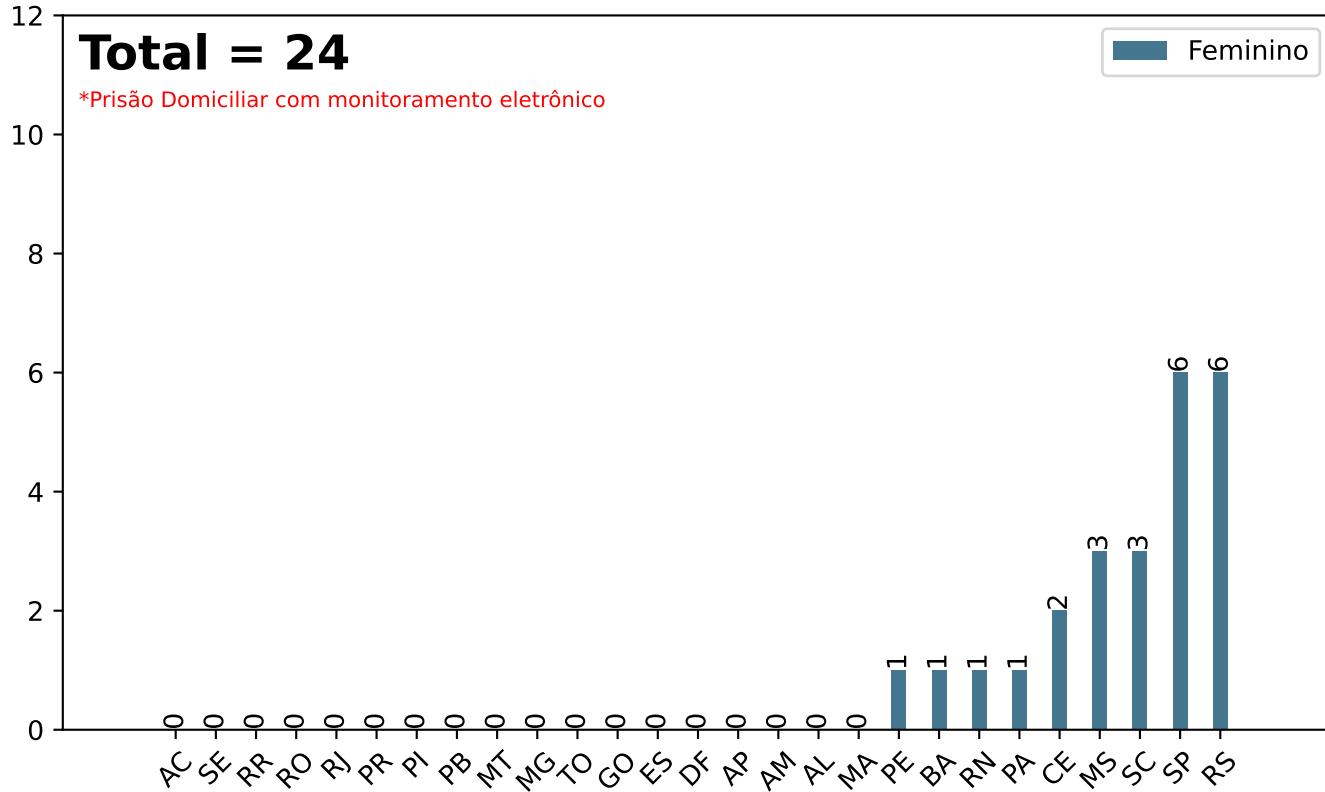
16º ciclo SISDEPEN - Período de referência: Janeiro a Junho de 2024

Total de Outras Nacionalidades em Monitoramento Eletrônico em 30/06/2024

Total de Outras Nacionalidades em Monitoramento Eletrônico - Masculino



Total de Outras Nacionalidades em Monitoramento Eletrônico - Feminino



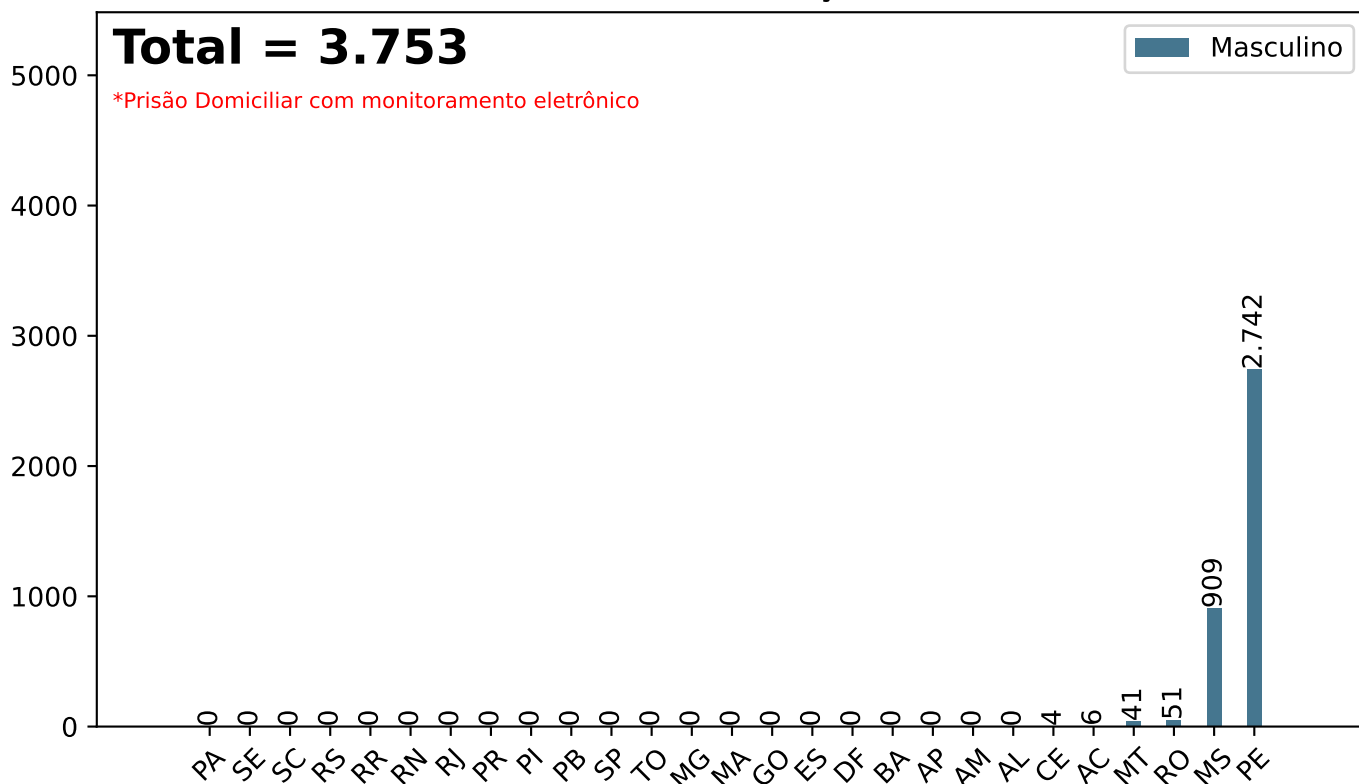
Secretaria Nacional de Políticas Penais Diretoria de Inteligência Penal

Dados Estatísticos do Sistema Penitenciário

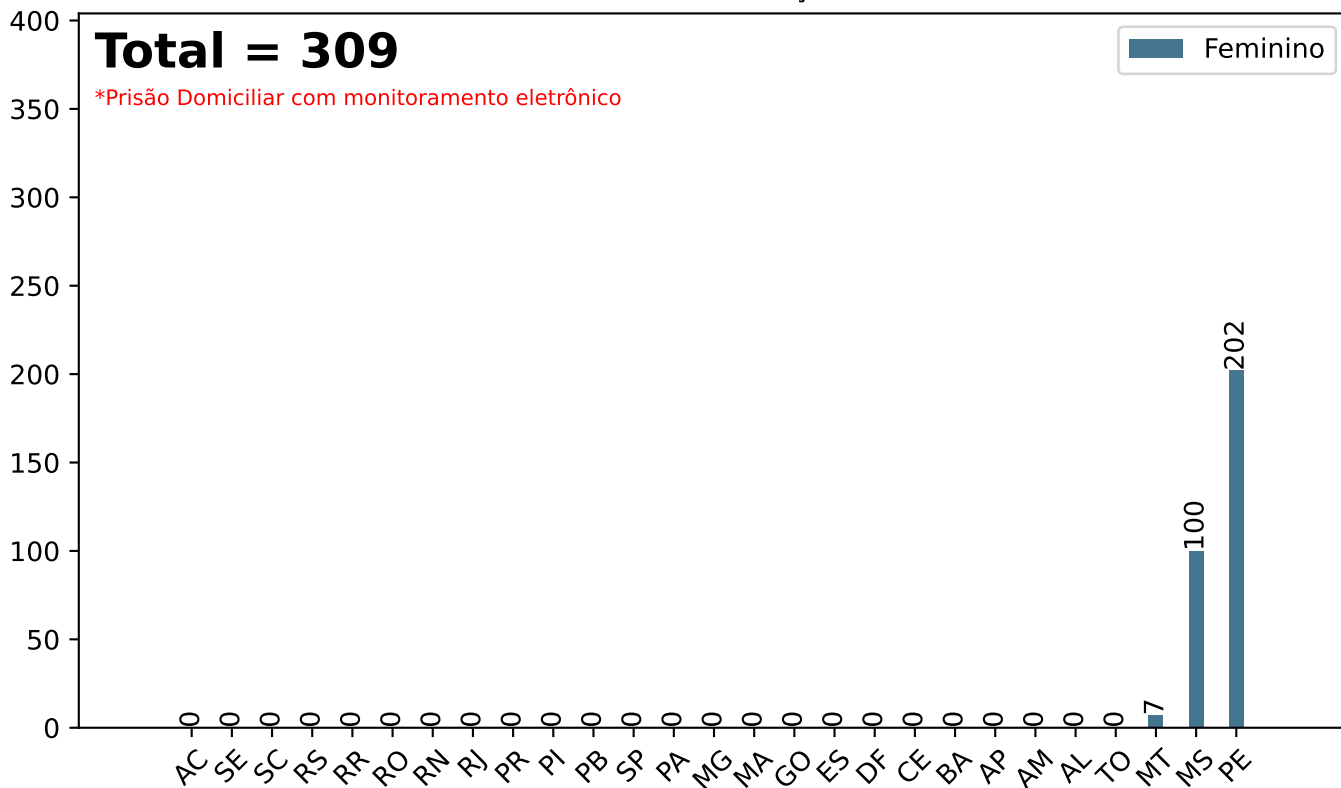
16º ciclo SISDEPEN - Período de referência: Janeiro a Junho de 2024

Total em Monitoramento Eletrônico sem informação sobre a nacionalidade em 30/06/2024

Total em Monitoramento Eletrônico sem informação sobre a nacionalidade - Masculino



Total em Monitoramento Eletrônico sem informação sobre a nacionalidade - Feminino




Secretaria Nacional de Políticas Penais Diretoria de Inteligência Penal

Dados Estatísticos do Sistema Penitenciário

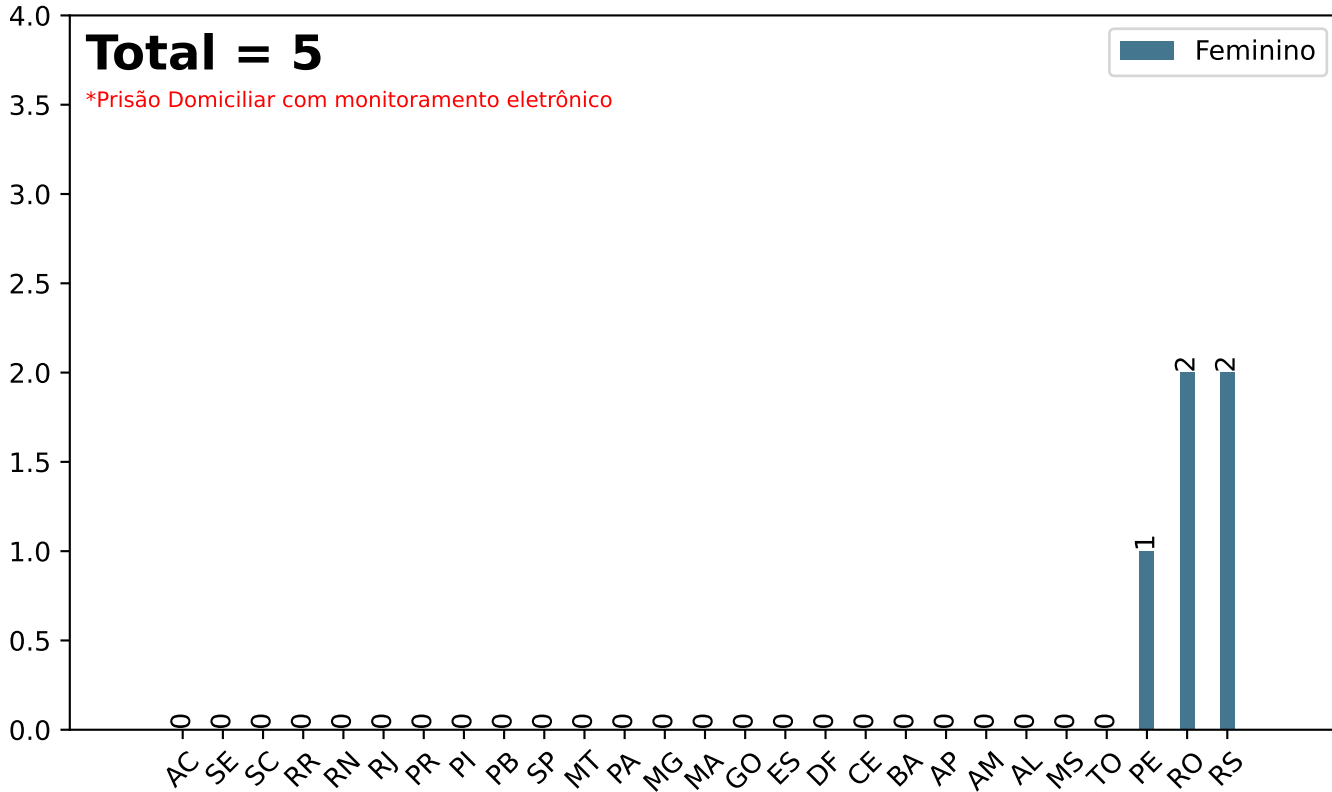
16º ciclo SISDEPEN - Período de referência: Janeiro a Junho de 2024

Total de Brasileiros Naturalizados em Monitoramento Eletrônico em 30/06/2024

Total Brasileiros Naturalizados - Masculino - Monitoramento Eletrônico



Total Brasileiros Naturalizados - Feminino - Monitoramento Eletrônico



Secretaria Nacional de Políticas Penais Diretoria de Inteligência Penal

16º ciclo SISDEPEN - Período de referência: Janeiro a Junho de 2024

Prisão Domiciliar com Monitoramento Eletrônico - Nacionalidades em 30/06/2024

UF	Alemanha	Angola	Argentina	Bangladesh	Bolívia	China	Colômbia	Cuba	Emirados Árabes Unidos	Equador	Espanha	Finlândia	França	Grécia	Guiana Francesa
AC	0	0	0	0	1	0	0	0	0	0	0	0	0	0	0
AL	0	0	0	0	0	0	0	0	0	0	0	0	0	0	0
AM	0	0	0	0	0	0	0	0	0	0	0	0	0	0	0
AP	0	0	0	0	0	0	0	0	0	0	0	0	0	0	0
BA	0	0	0	0	0	1	0	0	0	0	2	1	0	0	0
CE	0	0	0	0	0	0	4	0	0	0	1	0	0	0	0
DF	0	0	0	0	0	0	0	0	0	0	0	0	0	0	0
ES	0	0	0	0	0	0	0	0	0	0	0	0	0	0	0
GO	0	0	0	0	0	0	1	0	0	0	0	0	0	0	0
MA	0	0	0	0	0	0	0	0	0	0	0	0	0	0	0
MG	0	0	0	0	0	0	0	0	0	0	0	0	0	0	0
MS	0	0	0	0	6	0	0	0	0	0	0	0	0	0	0
MT	0	0	0	0	4	1	1	0	0	0	0	0	0	0	0
PA	0	0	0	0	0	0	0	0	0	0	0	0	0	0	1
PB	0	0	0	0	0	0	0	0	0	0	0	0	0	0	0
PE	0	0	1	0	0	0	0	0	0	0	0	0	1	0	0
PI	0	0	0	0	0	0	0	0	0	0	0	0	0	0	0
PR	0	0	0	0	0	0	0	0	0	0	0	0	0	0	0
RJ	0	0	0	0	0	0	0	0	0	0	0	0	0	0	0
RN	1	0	1	0	0	0	0	0	0	0	1	0	0	0	0
RO	0	0	0	0	1	0	1	0	0	0	0	0	0	0	0
RR	0	0	0	0	0	0	0	0	0	0	0	0	0	0	0
RS	0	0	1	0	0	1	0	0	0	0	0	0	0	0	0
SC	0	0	0	0	0	0	0	0	0	1	1	0	0	0	0
SE	0	0	0	0	0	0	0	1	0	0	0	0	0	0	0
SP	0	2	0	1	7	1	0	0	2	1	0	0	0	1	0
TO	0	0	0	0	0	0	0	0	0	0	0	0	0	0	0
SPF	0	0	0	0	0	0	0	0	0	0	0	0	0	0	0
Total	1	2	3	1	19	4	7	1	2	2	5	1	1	1	1

Secretaria Nacional de Políticas Penais Diretoria de Inteligência Penal

16º ciclo SISDEPEN - Período de referência: Janeiro a Junho de 2024

Prisão Domiciliar com Monitoramento Eletrônico - Nacionalidades em 30/06/2024

UF	Guiné	Haiti	Itália	Japão	Jordânia	Marrocos	Moçambique	Nigéria	Paraguai	Países Baixos/ Holanda	Peru	Portugal	República Dominicana	Romênia	Rússia
AC	0	0	0	0	0	0	0	0	0	0	6	0	0	0	0
AL	0	0	0	0	0	0	0	0	0	0	0	0	0	0	0
AM	0	0	0	0	0	0	0	0	0	0	1	0	0	0	0
AP	0	0	0	0	0	0	0	0	0	0	0	0	0	0	0
BA	0	0	0	0	0	0	0	0	0	0	0	0	1	0	0
CE	1	0	0	0	0	0	0	0	0	1	0	0	1	1	1
DF	0	0	1	0	0	0	0	1	0	0	1	0	0	0	0
ES	0	0	0	0	0	0	0	0	0	0	0	0	0	0	0
GO	0	0	0	0	0	1	0	0	0	0	0	0	0	0	0
MA	0	0	0	0	0	0	0	0	0	0	0	0	0	0	0
MG	0	0	0	0	0	0	0	0	0	0	0	0	0	0	0
MS	0	0	0	0	0	0	0	0	10	0	0	0	0	0	0
MT	0	1	0	0	0	0	0	0	1	0	1	0	0	0	0
PA	0	0	0	0	0	0	0	0	0	0	0	0	0	0	0
PB	0	0	0	0	0	0	0	0	0	0	0	0	0	0	0
PE	0	0	0	0	0	0	0	0	0	0	0	0	0	0	0
PI	0	0	0	0	0	0	0	0	0	0	0	0	0	0	0
PR	0	0	0	0	0	0	0	0	0	0	0	0	0	0	0
RJ	0	0	0	0	0	0	0	0	0	0	0	0	0	0	0
RN	0	0	0	0	0	0	0	0	0	0	0	0	0	0	0
RO	0	0	0	0	0	0	0	0	0	0	0	0	0	0	0
RR	0	0	0	0	0	0	0	0	0	0	0	0	0	0	0
RS	0	0	0	0	0	0	0	0	3	1	0	0	0	0	0
SC	0	1	1	1	0	0	1	0	3	0	0	0	0	0	0
SE	0	0	0	0	0	0	0	0	0	0	0	0	0	0	0
SP	0	0	0	0	1	0	0	1	1	0	0	1	0	0	0
TO	0	0	0	0	0	0	0	0	0	0	0	0	0	0	0
SPF	0	0	0	0	0	0	0	0	0	0	0	0	0	0	0
Total	1	2	2	1	1	1	1	2	18	2	9	1	2	1	1

Secretaria Nacional de Políticas Penais Diretoria de Inteligência Penal

16º ciclo SISDEPEN - Período de referência: Janeiro a Junho de 2024

Prisão Domiciliar com Monitoramento Eletrônico - Nacionalidades em 30/06/2024

UF	Senegal	Suécia	Síria	Ucrânia	Uruguai	Venezuela
AC	0	0	0	0	0	0
AL	0	0	0	0	0	0
AM	0	0	0	0	0	1
AP	0	0	0	0	0	0
BA	0	0	0	0	0	0
CE	0	0	0	0	0	1
DF	0	0	0	0	0	0
ES	0	0	0	0	0	0
GO	0	0	0	0	0	0
MA	0	0	0	0	0	0
MG	0	0	0	0	0	0
MS	0	0	0	0	0	1
MT	0	0	0	0	0	5
PA	0	0	0	0	0	1
PB	0	0	0	0	0	0
PE	0	0	0	0	0	0
PI	0	0	0	0	0	0
PR	0	0	0	0	0	0
RJ	0	0	0	0	0	0
RN	0	0	1	0	1	0
RO	0	0	0	0	0	0
RR	0	0	0	0	0	0
RS	0	0	0	1	11	1
SC	1	1	0	0	2	7
SE	0	0	0	0	0	0
SP	0	0	2	0	0	0
TO	0	0	0	0	0	0
SPF	0	0	0	0	0	0
Total	1	1	3	1	14	17

Secretaria Nacional de Políticas Penais Diretoria de Inteligência Penal

16º ciclo SISDEPEN - Período de referência: Janeiro a Junho de 2024

Prisão Domiciliar com Monitoramento Eletrônico - faixas etárias em 30/06/2024

18 a 24 anos

25 a 29 anos

30 a 34 anos

35 a 45 anos

46 a 60 anos

61 a 70 anos

Mais de 70 anos

Idade não informada

UF	Masculino	Feminino	Total	Masculino	Feminino	Total	Masculino	Feminino	Total	Masculino	Feminino	Total	Masculino	Feminino	Total	Masculino	Feminino	Total	Masculino	Feminino	Total	Masculino	Feminino	Total
AC	398	96	494	507	103	610	404	54	458	496	46	542	219	12	231	36	1	37	35	2	37	43	0	43
AL	36	14	50	93	17	110	120	14	134	192	35	227	106	12	118	13	1	14	5	2	7	0	0	0
AM	94	24	118	301	52	353	338	37	375	383	46	429	172	10	182	35	1	36	12	0	12	0	0	0
AP	0	0	0	0	0	0	0	0	0	0	0	0	0	0	0	0	0	0	0	0	0	0	0	0
BA	265	27	292	379	53	432	355	35	390	517	69	586	342	22	364	63	3	66	22	1	23	0	0	0
CE	1.446	196	1.642	1.894	304	2.198	1.596	204	1.800	2.294	274	2.568	1.126	136	1.262	239	14	253	123	5	128	3	0	3
DF	128	19	147	195	57	252	182	40	222	332	81	413	188	47	235	29	4	33	13	1	14	0	0	0
ES	102	28	130	139	23	162	109	17	126	159	27	186	86	23	109	24	3	27	18	4	22	0	0	0
GO	675	52	727	1.793	112	1.905	1.445	91	1.536	1.969	248	2.217	970	17	987	385	12	397	105	0	105	0	0	0
MA	223	30	253	219	29	248	162	24	186	293	39	332	122	10	132	29	2	31	11	1	12	5	17	22
MG	0	0	0	0	0	0	0	0	0	0	0	0	0	0	0	0	0	0	0	0	0	0	0	0
MS	238	60	298	493	123	616	462	115	577	779	195	974	490	123	613	151	42	193	29	3	32	0	0	0
MT	607	164	771	1.079	165	1.244	1.069	124	1.193	1.588	182	1.770	703	108	811	146	14	160	59	5	64	24	7	31
PA	998	149	1.147	1.114	110	1.224	787	89	876	939	108	1.047	375	46	421	87	5	92	25	1	26	15	3	18
PB	0	0	0	0	0	0	0	0	0	0	0	0	0	0	0	0	0	0	0	0	0	2.392	237	2.629
PE	882	107	989	1.038	126	1.164	828	110	938	1.366	128	1.494	664	50	714	162	17	179	67	6	73	74	8	82
PI	184	20	204	149	37	186	134	22	156	235	32	267	96	23	119	20	2	22	10	0	10	16	1	17
PR	0	0	0	0	0	0	0	0	0	0	0	0	0	0	0	0	0	0	0	0	0	14.330	2.005	16.335
RJ	0	0	0	0	0	0	0	0	0	0	0	0	0	0	0	0	0	0	0	0	0	0	0	0
RN	322	33	355	599	56	655	439	62	501	641	76	717	335	27	362	66	3	69	30	1	31	0	0	0
RO	225	35	260	344	45	389	365	32	397	539	54	593	237	23	260	42	4	46	15	2	17	885	122	1.007
RR	2	7	9	6	7	13	9	8	17	18	9	27	8	2	10	5	2	7	13	1	14	0	0	0
RS	795	121	916	1.483	191	1.674	1.575	159	1.734	2.731	337	3.068	1.414	166	1.580	355	27	382	143	6	149	2	0	2
SC	368	115	483	539	175	714	453	127	580	746	182	928	368	82	450	132	20	152	82	0	82	0	0	0
SE	253	42	295	223	54	277	181	41	222	277	38	315	144	16	160	28	5	33	14	0	14	2	1	3
SP	88	30	118	77	61	138	87	37	124	168	69	237	180	75	255	24	5	29	10	4	14	1	0	1
TO	11	2	13	31	1	32	19	3	22	24	4	28	19	2	21	6	0	6	0	0	0	0	0	0
SPF	0	0	0	0	0	0	0	0	0	0	0	0	0	0	0	0	0	0	0	0	0	0	0	0
Total	8.340	1.371	9.711	12.695	1.901	14.596	11.119	1.445	12.564	16.686	2.279	18.965	8.364	1.032	9.396	2.077	187	2.264	841	45	886	17.792	2.401	20.193

Secretaria Nacional de Políticas Penais Diretoria de Inteligência Penal

16º ciclo SISDEPEN - Período de referência: Janeiro a Junho de 2024

Prisão Domiciliar com Monitoramento Eletrônico - cor de pele/raça/etnia em 30/06/2024

UF	Branco			Preto			Pardo			Amarelo			Indígena			Não informado		
	Masculino	Feminino	Total	Masculino	Feminino	Total	Masculino	Feminino	Total	Masculino	Feminino	Total	Masculino	Feminino	Total	Masculino	Feminino	Total
AC	163	33	196	127	23	150	1.689	245	1.934	5	5	10	27	2	29	11	0	11
AL	42	9	51	31	3	34	491	83	574	1	0	1	0	0	0	0	0	0
AM	185	26	211	129	42	171	1.014	102	1.116	5	0	5	2	0	2	0	0	0
AP	0	0	0	0	0	0	0	0	0	0	0	0	0	0	0	0	0	0
BA	145	16	161	380	46	426	1.411	148	1.559	5	0	5	2	0	2	0	0	0
CE	1.186	120	1.306	799	110	909	6.443	885	7.328	60	1	61	15	5	20	218	12	230
DF	242	65	307	174	30	204	649	153	802	2	1	3	0	0	0	0	0	0
ES	153	28	181	113	24	137	371	73	444	0	0	0	0	0	0	0	0	0
GO	2.589	125	2.714	1.261	103	1.364	3.400	267	3.667	47	11	58	9	3	12	0	0	0
MA	150	22	172	148	23	171	697	99	796	21	3	24	0	0	0	48	5	53
MG	0	0	0	0	0	0	0	0	0	0	0	0	0	0	0	0	0	0
MS	503	93	596	191	22	213	1.204	184	1.388	1	1	2	19	6	25	935	144	1.079
MT	1.061	165	1.226	620	88	708	2.736	394	3.130	57	6	63	5	1	6	645	90	735
PA	388	72	460	563	79	642	2.993	324	3.317	15	0	15	4	0	4	377	36	413
PB	0	0	0	0	0	0	0	0	0	0	0	0	0	0	0	2.392	237	2.629
PE	609	52	661	439	50	489	2.527	318	2.845	25	2	27	17	3	20	1.461	126	1.587
PI	84	13	97	74	12	86	387	85	472	1	0	1	1	0	1	295	27	322
PR	5.857	939	6.796	867	107	974	4.226	479	4.705	121	23	144	50	4	54	3.209	453	3.662
RJ	0	0	0	0	0	0	0	0	0	0	0	0	0	0	0	0	0	0
RN	544	75	619	270	34	304	1.618	149	1.767	0	0	0	0	0	0	0	0	0
RO	220	32	252	178	25	203	1.019	94	1.113	9	0	9	9	2	11	994	147	1.141
RR	9	1	10	9	4	13	38	26	64	0	0	0	2	1	3	3	4	7
RS	5.708	657	6.365	1.061	123	1.184	1.621	205	1.826	60	11	71	48	11	59	0	0	0
SC	1.817	463	2.280	159	39	198	632	188	820	68	6	74	12	5	17	0	0	0
SE	118	27	145	126	25	151	551	88	639	14	4	18	3	0	3	65	12	77
SP	301	138	439	61	21	82	260	112	372	4	6	10	1	1	2	6	3	9
TO	39	6	45	21	2	23	43	4	47	7	0	7	0	0	0	0	0	0
SPF	0	0	0	0	0	0	0	0	0	0	0	0	0	0	0	0	0	0
Total	22.113	3.177	25.290	7.801	1.035	8.836	36.020	4.705	40.725	528	80	608	226	44	270	10.659	1.296	11.955

Secretaria Nacional de Políticas Penais Diretoria de Inteligência Penal

16º ciclo SISDEPEN - Período de referência: Janeiro a Junho de 2024

Prisão Domiciliar com Monitoramento Eletrônico - procedência (endereço antes da entrada no sistema prisional) em 30/06/2024

Área urbana- Municípios do interior

Área Urbana - Municípios em regiões metropolitanas

Zona Rural

UF	Masculino	Feminino	Total	Masculino	Feminino	Total	Masculino	Feminino	Total
AC	145	25	170	0	0	0	32	3	35
AL	0	0	0	0	0	0	0	0	0
AM	127	14	141	1.197	146	1.343	11	10	21
AP	0	0	0	0	0	0	0	0	0
BA	0	0	0	0	0	0	0	0	0
CE	0	0	0	0	0	0	0	0	0
DF	0	0	0	0	0	0	0	0	0
ES	0	0	0	0	0	0	0	0	0
GO	0	0	0	0	0	0	0	0	0
MA	717	108	825	276	35	311	71	9	80
MG	0	0	0	0	0	0	0	0	0
MS	0	0	0	0	0	0	0	0	0
MT	2.759	451	3.210	2.516	318	2.834	0	0	0
PA	1.093	160	1.253	3.133	337	3.470	114	14	128
PB	0	0	0	0	0	0	0	0	0
PE	2.176	194	2.370	2.905	358	3.263	0	0	0
PI	405	58	463	417	72	489	0	0	0
PR	0	0	0	0	0	0	0	0	0
RJ	0	0	0	0	0	0	0	0	0
RN	0	0	0	0	0	0	0	0	0
RO	1.468	224	1.692	1.112	85	1.197	72	8	80
RR	0	0	0	0	0	0	0	0	0
RS	0	0	0	0	0	0	0	0	0
SC	0	0	0	0	0	0	0	0	0
SE	0	0	0	0	0	0	0	0	0
SP	0	0	0	0	0	0	0	0	0
TO	0	0	0	0	0	0	0	0	0
SPF	0	0	0	0	0	0	0	0	0
Total	8.890	1.234	10.124	11.556	1.351	12.907	300	44	344

Secretaria Nacional de Políticas Penais Diretoria de Inteligência Penal

16º ciclo SISDEPEN - Período de referência: Janeiro a Junho de 2024

Prisão Domiciliar com Monitoramento Eletrônico - Estado Civil em 30/06/2024

UF	Solteiro/a			União estável/amasiado			Casado/a			Separado/a judicialmente			Divorciado/a			Viúvo/a			Não informado		
	Masculino	Feminino	Total	Masculino	Feminino	Total	Masculino	Feminino	Total	Masculino	Feminino	Total	Masculino	Feminino	Total	Masculino	Feminino	Total	Masculino	Feminino	Total
AC	1.048	158	1.206	289	42	331	230	41	271	7	0	7	21	4	25	4	3	7	12	1	13
AL	0	0	0	0	0	0	0	0	0	0	0	0	0	0	0	0	0	0	0	0	0
AM	623	111	734	490	49	539	194	9	203	14	0	14	14	0	14	0	1	1	0	0	0
AP	0	0	0	0	0	0	0	0	0	0	0	0	0	0	0	0	0	0	0	0	0
BA	1.440	145	1.585	244	34	278	218	22	240	5	1	6	28	5	33	8	3	11	0	0	0
CE	6.070	852	6.922	1.379	150	1.529	1.021	92	1.113	65	8	73	121	15	136	38	14	52	27	2	29
DF	710	168	878	143	24	167	147	26	173	0	0	0	51	15	66	2	2	4	14	14	28
ES	0	0	0	0	0	0	0	0	0	0	0	0	0	0	0	0	0	0	0	0	0
GO	0	0	0	0	0	0	0	0	0	0	0	0	0	0	0	0	0	0	0	0	0
MA	607	77	684	197	31	228	69	5	74	13	2	15	9	1	10	7	0	7	162	36	198
MG	0	0	0	0	0	0	0	0	0	0	0	0	0	0	0	0	0	0	0	0	0
MS	0	0	0	0	0	0	0	0	0	0	0	0	0	0	0	0	0	0	0	0	0
MT	3.669	557	4.226	0	0	0	1.428	172	1.600	62	6	68	88	21	109	28	13	41	0	0	0
PA	3.072	375	3.447	852	84	936	281	29	310	18	0	18	49	2	51	10	4	14	58	17	75
PB	0	0	0	0	0	0	0	0	0	0	0	0	0	0	0	0	0	0	2.392	237	2.629
PE	1.584	297	1.881	0	0	0	290	28	318	28	1	29	48	3	51	10	6	16	3.121	217	3.338
PI	0	0	0	0	0	0	0	0	0	0	0	0	0	0	0	0	0	0	0	0	0
PR	7.186	1.027	8.213	1.107	143	1.250	2.011	225	2.236	224	26	250	283	52	335	83	29	112	3.436	503	3.939
RJ	0	0	0	0	0	0	0	0	0	0	0	0	0	0	0	0	0	0	0	0	0
RN	1.312	175	1.487	765	50	815	308	23	331	18	1	19	23	4	27	6	5	11	0	0	0
RO	926	118	1.044	458	51	509	207	12	219	10	1	11	37	4	41	5	1	6	1.009	130	1.139
RR	31	22	53	3	4	7	14	2	16	0	0	0	3	2	5	3	2	5	7	4	11
RS	5.039	635	5.674	2.117	200	2.317	939	110	1.049	209	22	231	137	26	163	57	14	71	0	0	0
SC	1.474	399	1.873	641	185	826	395	76	471	70	9	79	76	23	99	32	9	41	0	0	0
SE	606	115	721	245	47	292	114	11	125	0	0	0	24	5	29	6	3	9	127	16	143
SP	272	132	404	0	0	0	285	101	386	15	6	21	44	29	73	12	9	21	7	4	11
TO	0	0	0	0	0	0	0	0	0	0	0	0	0	0	0	0	0	0	0	0	0
SPF	0	0	0	0	0	0	0	0	0	0	0	0	0	0	0	0	0	0	0	0	0
Total	35.669	5.363	41.032	8.930	1.094	10.024	8.151	984	9.135	758	83	841	1.056	211	1.267	311	118	429	10.372	1.181	11.553

Secretaria Nacional de Políticas Penais Diretoria de Inteligência Penal

16º ciclo SISDEPEN - Período de referência: Janeiro a Junho de 2024

Prisão Domiciliar com Monitoramento Eletrônico - grau de instrução (escolaridade) em 30/06/2024

Analfabeto

Alfabetizado

Fundamental Incompleto

Fundamental Completo

Médio Incompleto

Médio Completo

Superior Incompleto

Superior Completo

Acima de Superior Completo

Não informado

UF	Masculino	Feminino	Total	Masculino	Feminino	Total	Masculino	Feminino	Total	Masculino	Feminino	Total	Masculino	Feminino	Total	Masculino	Feminino	Total	Masculino	Feminino	Total	Masculino	Feminino	Total	Masculino	Feminino	Total	Masculino	Feminino	Total
AC	112	7	119	185	21	206	894	117	1.011	190	29	219	261	56	317	302	60	362	39	8	47	23	5	28	4	2	6	14	1	15
AL	0	0	0	0	0	0	0	0	0	0	0	0	0	0	0	0	0	0	0	0	0	0	0	0	0	0	0	0	0	0
AM	0	0	0	51	13	64	587	45	632	120	34	154	268	35	303	217	28	245	14	12	26	16	3	19	62	0	62	0	0	0
AP	0	0	0	0	0	0	0	0	0	0	0	0	0	0	0	0	0	0	0	0	0	0	0	0	0	0	0	0	0	0
BA	77	4	81	256	7	263	847	98	945	155	10	165	240	41	281	282	40	322	35	5	40	46	5	51	5	0	5	0	0	0
CE	483	43	526	2.218	155	2.373	2.790	384	3.174	846	141	987	1.155	174	1.329	959	186	1.145	91	28	119	69	21	90	4	0	4	106	1	107
DF	19	5	24	5	2	7	316	79	395	118	21	139	211	42	253	280	56	336	39	14	53	59	20	79	7	2	9	13	8	21
ES	4	0	4	0	0	0	264	45	309	48	6	54	121	25	146	148	34	182	22	8	30	30	7	37	0	0	0	0	0	0
GO	339	29	368	0	0	0	1.897	77	1.974	1.638	95	1.733	1.329	91	1.420	1.078	73	1.151	161	12	173	172	8	180	3	4	7	725	143	868
MA	0	0	0	28	1	29	440	54	494	69	2	71	135	20	155	62	12	74	42	10	52	9	4	13	0	0	0	296	32	328
MG	0	0	0	0	0	0	0	0	0	0	0	0	0	0	0	0	0	0	0	0	0	0	0	0	0	0	0	0	0	0
MS	0	0	0	0	0	0	0	0	0	0	0	0	0	0	0	0	0	0	0	0	0	0	0	0	0	0	0	0	0	0
MT	110	13	123	0	0	0	1.490	172	1.662	464	73	537	1.119	179	1.298	757	130	887	110	24	134	86	31	117	15	4	19	1.124	143	1.267
PA	115	19	134	173	22	195	2.684	204	2.888	247	38	285	421	68	489	298	52	350	45	9	54	38	7	45	1	1	2	318	91	409
PB	0	0	0	0	0	0	0	0	0	0	0	0	0	0	0	0	0	0	0	0	0	0	0	0	0	0	0	2.392	237	2.629
PE	250	24	274	20	3	23	1.886	226	2.112	202	25	227	541	66	607	497	61	558	71	8	79	48	2	50	4	1	5	1.562	136	1.698
PI	21	2	23	0	0	0	245	52	297	28	2	30	87	16	103	98	25	123	12	4	16	9	3	12	2	0	2	342	33	375
PR	815	84	899	0	0	0	2.938	328	3.266	943	135	1.078	1.384	215	1.599	1.513	236	1.749	210	44	254	157	30	187	26	10	36	6.344	923	7.267
RJ	0	0	0	0	0	0	0	0	0	0	0	0	0	0	0	0	0	0	0	0	0	0	0	0	0	0	0	0	0	0
RN	135	5	140	253	30	283	1.229	127	1.356	217	15	232	269	40	309	263	30	293	35	7	42	30	4	34	1	0	1	0	0	0
RO	32	3	35	60	5	65	747	68	815	112	22	134	211	31	242	178	27	205	43	13	56	23	8	31	2	1	3	1.244	139	1.383
RR	3	2	5	1	0	1	20	8	28	5	4	9	6	6	12	13	13	26	0	0	0	3	0	3	0	0	0	10	3	13
RS	133	19	152	226	13	239	4.386	433	4.819	1.230	128	1.358	1.222	162	1.384	992	172	1.164	190	46	236	101	32	133	4	0	4	14	2	16
SC	13	1	14	102	14	116	977	208	1.185	397	84	481	451	143	594	551	183	734	108	36	144	72	26	98	17	6	23	0	0	0
SE	49	7	56	105	5	110	519	97	616	66	13	79	112	28	140	107	19	126	19	5	24	15	4	19	2	0	2	128	19	147
SP	0	0	0	0	0	0	136	37	173	98	49	147	60	22	82	173	95	268	72	26	98	83	43	126	2	2	4	12	6	18
TO	0	0	0	0	0	0	0	0	0	0	0	0	0	0	0	0	0	0	0	0	0	0	0	0	0	0	0	0	0	0
SPF	0	0	0	0	0	0	0	0	0	0	0	0	0	0	0	0	0	0	0	0	0	0	0	0	0	0	0	0	0	0
Total	2.710	267	2.977	3.683	291	3.974	25.292	2.859	28.151	7.193	926	8.119	9.603	1.460	11.063	8.768	1.532	10.300	1.358	319	1.677	1.089	263	1.352	161	33	194	14.644	1.917	16.561

Secretaria Nacional de Políticas Penais Diretoria de Inteligência Penal

16º ciclo SISDEPEN - Período de referência: Janeiro a Junho de 2024

Prisão Domiciliar com Monitoramento Eletrônico - por número de filhos em 30/06/2024

UF	Sem filhos		1 Filho		2 Filhos		3 Filhos		4 Filhos		5 Filhos		6 Filhos		7 Filhos		8 Filhos		9 Filhos		10 Filhos		11 Filhos ou mais		Não informado		
	Masculino	Feminino	Masculino	Feminino	Masculino	Feminino	Masculino	Feminino	Masculino	Feminino	Masculino	Feminino	Masculino	Feminino	Masculino	Feminino	Masculino	Feminino	Masculino	Feminino	Masculino	Feminino	Masculino	Feminino	Masculino	Feminino	
AC	0	0	0	3	0	7	0	0	0	0	0	0	0	0	0	0	0	0	0	0	0	0	0	0	153	0	
AL	0	0	0	0	0	0	0	0	0	0	0	0	0	0	0	0	0	0	0	0	0	0	0	0	0	0	0
AM	27	18	380	44	266	44	198	33	89	12	50	11	26	5	10	2	5	1	5	0	4	0	5	0	270	0	
AP	0	0	0	0	0	0	0	0	0	0	0	0	0	0	0	0	0	0	0	0	0	0	0	0	0	0	0
BA	0	0	22	14	21	12	10	5	0	6	0	1	1	2	0	1	0	1	0	0	0	0	0	0	1.889	168	
CE	0	0	0	0	0	0	0	0	0	0	0	0	0	0	0	0	0	0	0	0	0	0	0	0	0	0	0
DF	0	0	0	0	0	0	0	0	0	0	0	0	0	0	0	0	0	0	0	0	0	0	0	0	0	0	0
ES	0	0	0	0	0	0	0	0	0	0	0	0	0	0	0	0	0	0	0	0	0	0	0	0	0	0	0
GO	0	0	0	0	0	0	0	0	0	0	0	0	0	0	0	0	0	0	0	0	0	0	0	0	0	0	0
MA	714	0	185	13	110	21	73	14	29	9	19	2	11	3	6	2	3	0	1	0	1	0	0	0	0	0	
MG	0	0	0	0	0	0	0	0	0	0	0	0	0	0	0	0	0	0	0	0	0	0	0	0	0	0	0
MS	0	0	0	0	0	0	0	0	0	0	0	0	0	0	0	0	0	0	0	0	0	0	0	0	0	0	0
MT	0	0	0	0	0	0	0	0	0	0	0	0	0	0	0	0	0	0	0	0	0	0	0	0	0	0	0
PA	765	37	489	62	374	81	191	49	106	19	89	15	37	5	0	0	0	0	0	0	0	0	0	0	2.289	243	
PB	0	0	0	0	0	0	0	0	0	0	0	0	0	0	0	0	0	0	0	0	0	0	0	0	2.392	237	
PE	0	0	0	0	0	0	0	0	0	0	0	0	0	0	0	0	0	0	0	0	0	0	0	0	0	0	0
PI	0	0	0	0	0	0	0	0	0	0	0	0	0	0	0	0	0	0	0	0	0	0	0	0	0	0	0
PR	0	0	0	0	0	0	0	0	0	0	0	0	0	0	0	0	0	0	0	0	0	0	0	0	14.330	2.005	
RJ	0	0	0	0	0	0	0	0	0	0	0	0	0	0	0	0	0	0	0	0	0	0	0	0	0	0	0
RN	0	0	0	0	0	0	0	0	0	0	0	0	0	0	0	0	0	0	0	0	0	0	0	0	0	0	0
RO	955	99	262	26	219	29	106	20	48	9	26	7	12	5	3	1	2	0	3	1	1	1	3	0	1.012	119	
RR	9	2	10	6	8	4	3	8	10	8	6	4	2	0	0	1	2	0	0	0	0	0	0	0	11	3	
RS	3.528	166	2.130	254	1.387	225	716	146	369	101	167	55	100	22	34	26	26	7	13	1	12	3	16	1	0	0	
SC	0	0	0	0	0	0	0	0	0	0	0	0	0	0	0	0	0	0	0	0	0	0	0	0	0	0	0
SE	356	54	232	39	201	67	108	49	56	25	30	13	23	4	14	7	3	1	4	0	1	3	6	0	17	6	
SP	144	33	125	52	124	67	46	35	32	21	12	11	5	3	3	2	1	0	0	0	2	0	0	0	138	60	
TO	0	0	0	0	0	0	0	0	0	0	0	0	0	0	0	0	0	0	0	0	0	0	0	0	0	0	0
SPF	0	0	0	0	0	0	0	0	0	0	0	0	0	0	0	0	0	0	0	0	0	0	0	0	0	0	0
Total	6.498	409	3.835	513	2.710	557	1.451	359	739	210	399	119	217	49	70	42	42	10	26	2	21	7	30	1	22.501	2.841	

Secretaria Nacional de Políticas Penais

Diretoria de Inteligência Penal

Dados Estatísticos do Sistema Penitenciário

16º ciclo SISDEPEN - Período de referência: Janeiro a Junho de 2024

Prisão Domiciliar com Monitoramento Eletrônico - tempo de Pena Total em 30/06/2024

*Prisão Domiciliar com monitoramento eletrônico

Total - Até 6 meses. = 7.172

UF	Até 6 meses.	UF	Até 6 meses.	UF	Até 6 meses.
RS	6.982	AP	0	MT	0
PA	163	BA	0	SP	0
AM	23	CE	0	PB	0
AC	4	DF	0	PE	0
ES	0	TO	0	PI	0
SC	0	RO	0	PR	0
MG	0	MA	0	RJ	0
AL	0	MS	0	RN	0
SE	0	RR	0	GO	0

Total - 6 meses a 1 ano. = 236

UF	6 meses a 1 ano.	UF	6 meses a 1 ano.	UF	6 meses a 1 ano.
PA	194	BA	0	SP	0
AM	39	CE	0	PB	0
AC	2	DF	0	PE	0
RS	1	ES	0	PI	0
GO	0	TO	0	PR	0
SC	0	RR	0	RJ	0
AL	0	MG	0	RN	0
SE	0	MS	0	RO	0
AP	0	MT	0	MA	0

Total - 1 a 2 anos. = 239

UF	1 a 2 anos.	UF	1 a 2 anos.	UF	1 a 2 anos.
PA	169	AP	0	MT	0
AM	53	BA	0	SP	0
RS	16	CE	0	PB	0
AC	1	DF	0	PE	0
ES	0	TO	0	PI	0
SC	0	RO	0	PR	0
MG	0	MA	0	RJ	0
AL	0	MS	0	RN	0
SE	0	RR	0	GO	0

Total - 2 a 4 anos. = 316

UF	2 a 4 anos.	UF	2 a 4 anos.	UF	2 a 4 anos.
PA	176	SE	0	MS	0
AM	69	AP	0	MT	0
RS	42	BA	0	SP	0
DF	23	CE	0	PB	0
AC	6	TO	0	PE	0
SC	0	RN	0	PI	0
RR	0	GO	0	PR	0
RO	0	MA	0	RJ	0
AL	0	MG	0	ES	0

Secretaria Nacional de Políticas Penais

Diretoria de Inteligência Penal

Dados Estatísticos do Sistema Penitenciário

16º ciclo SISDEPEN - Período de referência: Janeiro a Junho de 2024

Prisão Domiciliar com Monitoramento Eletrônico - tempo de Pena Total em 30/06/2024

*Prisão Domiciliar com monitoramento eletrônico

Total - 4 a 8 anos. = 1.822

UF	4 a 8 anos.	UF	4 a 8 anos.	UF	4 a 8 anos.
PA	850	SE	0	MS	0
RS	367	AP	0	MT	0
AM	358	BA	0	SP	0
DF	184	CE	0	PB	0
AC	63	TO	0	PE	0
SC	0	RN	0	PI	0
RR	0	GO	0	PR	0
RO	0	MA	0	RJ	0
AL	0	MG	0	ES	0

Total - 8 a 15 anos. = 1.764

UF	8 a 15 anos.	UF	8 a 15 anos.	UF	8 a 15 anos.
RS	760	SE	0	MS	0
AM	414	AP	0	MT	0
PA	373	BA	0	SP	0
DF	147	CE	0	PB	0
AC	70	TO	0	PE	0
SC	0	RN	0	PI	0
RR	0	GO	0	PR	0
RO	0	MA	0	RJ	0
AL	0	MG	0	ES	0

Total - 15 a 20 anos. = 722

UF	15 a 20 anos.	UF	15 a 20 anos.	UF	15 a 20 anos.
RS	467	SE	0	MS	0
PA	103	AP	0	MT	0
DF	75	BA	0	SP	0
AM	51	CE	0	PB	0
AC	26	TO	0	PE	0
SC	0	RN	0	PI	0
RR	0	GO	0	PR	0
RO	0	MA	0	RJ	0
AL	0	MG	0	ES	0

Total - 20 a 30 anos. = 729

UF	20 a 30 anos.	UF	20 a 30 anos.	UF	20 a 30 anos.
RS	512	SE	0	MS	0
PA	83	AP	0	MT	0
DF	67	BA	0	SP	0
AM	38	CE	0	PB	0
AC	29	TO	0	PE	0
SC	0	RN	0	PI	0
RR	0	GO	0	PR	0
RO	0	MA	0	RJ	0
AL	0	MG	0	ES	0

Secretaria Nacional de Políticas Penais

Diretoria de Inteligência Penal

Dados Estatísticos do Sistema Penitenciário

16º ciclo SISDEPEN - Período de referência: Janeiro a Junho de 2024

Prisão Domiciliar com Monitoramento Eletrônico - tempo de Pena Total em 30/06/2024

*Prisão Domiciliar com monitoramento eletrônico

Total - 30 a 50 anos. = 331

UF	30 a 50 anos.	UF	30 a 50 anos.	UF	30 a 50 anos.
RS	272	AP	0	MT	0
DF	35	BA	0	SP	0
PA	13	CE	0	PB	0
AC	8	SE	0	PE	0
AM	3	TO	0	PI	0
ES	0	RO	0	PR	0
SC	0	MA	0	RJ	0
MG	0	MS	0	RN	0
AL	0	RR	0	GO	0

Total - 50 a 100 anos. = 93

UF	50 a 100 anos.	UF	50 a 100 anos.	UF	50 a 100 anos.
RS	79	AP	0	MT	0
DF	9	BA	0	SP	0
PA	3	CE	0	PB	0
AC	2	SE	0	PE	0
ES	0	TO	0	PI	0
SC	0	RO	0	PR	0
MG	0	MA	0	RJ	0
AL	0	MS	0	RN	0
AM	0	RR	0	GO	0

Total - Mais de 100 anos. = 9

UF	Mais de 100 anos.	UF	Mais de 100 anos.	UF	Mais de 100 anos.
RS	7	DF	0	PE	0
PA	2	ES	0	PI	0
MG	0	GO	0	PR	0
MT	0	MA	0	RJ	0
AL	0	AC	0	RN	0
AM	0	SE	0	RO	0
AP	0	TO	0	RR	0
BA	0	SP	0	SC	0
CE	0	PB	0	MS	0

Total - Não informado. = 22.725

UF	Não informado.	UF	Não informado.	UF	Não informado.
PR	16.335	AP	0	SP	0
RO	2.699	BA	0	PE	0
PB	2.629	CE	0	PI	0
DF	776	ES	0	RJ	0
AM	232	PA	0	RN	0
AC	54	SE	0	RR	0
GO	0	MG	0	RS	0
MS	0	TO	0	SC	0
AL	0	MT	0	MA	0

Secretaria Nacional de Políticas Penais Diretoria de Inteligência Penal

16º ciclo SISDEPEN - Período de referência: Janeiro a Junho de 2024

Prisão Domiciliar com Monitoramento Eletrônico - tempo total de pena em 30/06/2024

Até 6 meses 6 meses até 1 ano 1 a 2 anos 2 a 4 anos 4 a 8 anos 8 a 15 anos 15 a 20 anos 20 a 30 anos 30 a 50 anos 50 a 100 anos Mais de 100 anos Sem informação

UF	Masculino	Feminino	Masculino	Feminino	Masculino	Feminino	Masculino	Feminino	Masculino	Feminino	Masculino	Feminino	Masculino	Feminino	Masculino	Feminino	Masculino	Feminino	Masculino	Feminino	Masculino	Feminino	Masculino	Feminino
AC	3	1	2	0	1	0	6	0	52	11	69	1	26	0	28	1	8	0	2	0	0	0	39	15
AL	0	0	0	0	0	0	0	0	0	0	0	0	0	0	0	0	0	0	0	0	0	0	0	0
AM	20	3	34	5	46	7	58	11	350	8	408	6	43	8	36	2	3	0	0	0	0	0	232	0
AP	0	0	0	0	0	0	0	0	0	0	0	0	0	0	0	0	0	0	0	0	0	0	0	0
BA	0	0	0	0	0	0	0	0	0	0	0	0	0	0	0	0	0	0	0	0	0	0	0	0
CE	0	0	0	0	0	0	0	0	0	0	0	0	0	0	0	0	0	0	0	0	0	0	0	0
DF	0	0	0	0	0	0	16	7	164	20	136	11	64	11	61	6	30	5	8	1	0	0	588	188
ES	0	0	0	0	0	0	0	0	0	0	0	0	0	0	0	0	0	0	0	0	0	0	0	0
GO	0	0	0	0	0	0	0	0	0	0	0	0	0	0	0	0	0	0	0	0	0	0	0	0
MA	0	0	0	0	0	0	0	0	0	0	0	0	0	0	0	0	0	0	0	0	0	0	0	0
MG	0	0	0	0	0	0	0	0	0	0	0	0	0	0	0	0	0	0	0	0	0	0	0	0
MS	0	0	0	0	0	0	0	0	0	0	0	0	0	0	0	0	0	0	0	0	0	0	0	0
MT	0	0	0	0	0	0	0	0	0	0	0	0	0	0	0	0	0	0	0	0	0	0	0	0
PA	142	21	177	17	154	15	150	26	803	47	341	32	95	8	78	5	12	1	3	0	2	0	0	0
PB	0	0	0	0	0	0	0	0	0	0	0	0	0	0	0	0	0	0	0	0	0	0	2.392	237
PE	0	0	0	0	0	0	0	0	0	0	0	0	0	0	0	0	0	0	0	0	0	0	0	0
PI	0	0	0	0	0	0	0	0	0	0	0	0	0	0	0	0	0	0	0	0	0	0	0	0
PR	0	0	0	0	0	0	0	0	0	0	0	0	0	0	0	0	0	0	0	0	0	0	14.330	2.005
RJ	0	0	0	0	0	0	0	0	0	0	0	0	0	0	0	0	0	0	0	0	0	0	0	0
RN	0	0	0	0	0	0	0	0	0	0	0	0	0	0	0	0	0	0	0	0	0	0	0	0
RO	0	0	0	0	0	0	0	0	0	0	0	0	0	0	0	0	0	0	0	0	0	0	2.447	252
RR	0	0	0	0	0	0	0	0	0	0	0	0	0	0	0	0	0	0	0	0	0	0	0	0
RS	6.140	842	1	0	16	0	39	3	324	43	697	63	440	27	496	16	260	12	79	0	6	1	0	0
SC	0	0	0	0	0	0	0	0	0	0	0	0	0	0	0	0	0	0	0	0	0	0	0	0
SE	0	0	0	0	0	0	0	0	0	0	0	0	0	0	0	0	0	0	0	0	0	0	0	0
SP	0	0	0	0	0	0	0	0	0	0	0	0	0	0	0	0	0	0	0	0	0	0	0	0
TO	0	0	0	0	0	0	0	0	0	0	0	0	0	0	0	0	0	0	0	0	0	0	0	0
SPF	0	0	0	0	0	0	0	0	0	0	0	0	0	0	0	0	0	0	0	0	0	0	0	0
Total	6.305	867	214	22	217	22	269	47	1.693	129	1.651	113	668	54	699	30	313	18	92	1	8	1	20.028	2.697

Secretaria Nacional de Políticas Penais

Diretoria de Inteligência Penal

Dados Estatísticos do Sistema Penitenciário

16º ciclo SISDEPEN - Período de referência: Janeiro a Junho de 2024

Prisão Domiciliar com Monitoramento Eletrônico - tempo de Pena remanescente em 30/06/2024

*Prisão Domiciliar com monitoramento eletrônico

Total - Até 6 meses = 7.225

UF	Até 6 meses	UF	Até 6 meses	UF	Até 6 meses
RS	7.221	DF	0	PE	0
AM	4	ES	0	PI	0
MG	0	GO	0	PR	0
TO	0	MA	0	RJ	0
MT	0	AC	0	RN	0
AL	0	SE	0	RO	0
AP	0	PA	0	RR	0
BA	0	SP	0	SC	0
CE	0	PB	0	MS	0

Total - 6 meses a 1 ano = 28

UF	6 meses a 1 ano	UF	6 meses a 1 ano	UF	6 meses a 1 ano
RS	22	DF	0	PE	0
AM	6	ES	0	PI	0
MG	0	GO	0	PR	0
TO	0	MA	0	RJ	0
MT	0	AC	0	RN	0
AL	0	SE	0	RO	0
AP	0	PA	0	RR	0
BA	0	SP	0	SC	0
CE	0	PB	0	MS	0

Total - 1 a 2 anos = 91

UF	1 a 2 anos	UF	1 a 2 anos	UF	1 a 2 anos
RS	86	DF	0	PE	0
AM	5	ES	0	PI	0
MG	0	GO	0	PR	0
TO	0	MA	0	RJ	0
MT	0	AC	0	RN	0
AL	0	SE	0	RO	0
AP	0	PA	0	RR	0
BA	0	SP	0	SC	0
CE	0	PB	0	MS	0

Total - 2 a 4 anos = 285

UF	2 a 4 anos	UF	2 a 4 anos	UF	2 a 4 anos
RS	274	DF	0	PE	0
AM	11	ES	0	PI	0
MG	0	GO	0	PR	0
TO	0	MA	0	RJ	0
MT	0	AC	0	RN	0
AL	0	SE	0	RO	0
AP	0	PA	0	RR	0
BA	0	SP	0	SC	0
CE	0	PB	0	MS	0

Secretaria Nacional de Políticas Penais

Diretoria de Inteligência Penal

Dados Estatísticos do Sistema Penitenciário

16º ciclo SISDEPEN - Período de referência: Janeiro a Junho de 2024

Prisão Domiciliar com Monitoramento Eletrônico - tempo de Pena remanescente em 30/06/2024

*Prisão Domiciliar com monitoramento eletrônico

Total - 4 a 8 anos = 741

UF	4 a 8 anos	UF	4 a 8 anos	UF	4 a 8 anos
RS	734	DF	0	PE	0
AM	7	ES	0	PI	0
MG	0	GO	0	PR	0
TO	0	MA	0	RJ	0
MT	0	AC	0	RN	0
AL	0	SE	0	RO	0
AP	0	PA	0	RR	0
BA	0	SP	0	SC	0
CE	0	PB	0	MS	0

Total - 8 a 15 anos = 714

UF	8 a 15 anos	UF	8 a 15 anos	UF	8 a 15 anos
RS	711	DF	0	PE	0
AM	3	ES	0	PI	0
MG	0	GO	0	PR	0
TO	0	MA	0	RJ	0
MT	0	AC	0	RN	0
AL	0	SE	0	RO	0
AP	0	PA	0	RR	0
BA	0	SP	0	SC	0
CE	0	PB	0	MS	0

Total - 15 a 20 anos = 227

UF	15 a 20 anos	UF	15 a 20 anos	UF	15 a 20 anos
RS	226	DF	0	PE	0
AM	1	ES	0	PI	0
MG	0	GO	0	PR	0
TO	0	MA	0	RJ	0
MT	0	AC	0	RN	0
AL	0	SE	0	RO	0
AP	0	PA	0	RR	0
BA	0	SP	0	SC	0
CE	0	PB	0	MS	0

Total - 20 a 30 anos = 145

UF	20 a 30 anos	UF	20 a 30 anos	UF	20 a 30 anos
RS	145	DF	0	PE	0
MG	0	ES	0	PI	0
TO	0	GO	0	PR	0
MT	0	MA	0	RJ	0
AL	0	AC	0	RN	0
AM	0	SE	0	RO	0
AP	0	PA	0	RR	0
BA	0	SP	0	SC	0
CE	0	PB	0	MS	0

Secretaria Nacional de Políticas Penais

Diretoria de Inteligência Penal

Dados Estatísticos do Sistema Penitenciário

16º ciclo SISDEPEN - Período de referência: Janeiro a Junho de 2024

Prisão Domiciliar com Monitoramento Eletrônico - tempo de Pena remanescente em 30/06/2024

*Prisão Domiciliar com monitoramento eletrônico

Total - 30 a 50 anos = 59

UF	30 a 50 anos	UF	30 a 50 anos	UF	30 a 50 anos
RS	59	DF	0	PE	0
MG	0	ES	0	PI	0
TO	0	GO	0	PR	0
MT	0	MA	0	RJ	0
AL	0	AC	0	RN	0
AM	0	SE	0	RO	0
AP	0	PA	0	RR	0
BA	0	SP	0	SC	0
CE	0	PB	0	MS	0

Total - 50 a 100 anos = 25

UF	50 a 100 anos	UF	50 a 100 anos	UF	50 a 100 anos
RS	25	DF	0	PE	0
MG	0	ES	0	PI	0
TO	0	GO	0	PR	0
MT	0	MA	0	RJ	0
AL	0	AC	0	RN	0
AM	0	SE	0	RO	0
AP	0	PA	0	RR	0
BA	0	SP	0	SC	0
CE	0	PB	0	MS	0

Total - Mais de 100 anos = 2

UF	Mais de 100 anos	UF	Mais de 100 anos	UF	Mais de 100 anos
RS	2	DF	0	PE	0
MG	0	ES	0	PI	0
TO	0	GO	0	PR	0
MT	0	MA	0	RJ	0
AL	0	AC	0	RN	0
AM	0	SE	0	RO	0
AP	0	PA	0	RR	0
BA	0	SP	0	SC	0
CE	0	PB	0	MS	0

Total - Não informado = 19.047

UF	Não informado	UF	Não informado	UF	Não informado
PR	16.335	CE	0	PB	0
RO	2.699	DF	0	PE	0
AM	13	ES	0	PI	0
MA	0	GO	0	RJ	0
TO	0	AC	0	RN	0
MS	0	SE	0	RR	0
AL	0	PA	0	RS	0
AP	0	MT	0	SC	0
BA	0	SP	0	MG	0

Secretaria Nacional de Políticas Penais Diretoria de Inteligência Penal

16º ciclo SISDEPEN - Período de referência: Janeiro a Junho de 2024

Prisão Domiciliar com Monitoramento Eletrônico - por tempo de pena remanescente em 30/06/2024

Até 6 meses 6 meses até 1 ano 1 a 2 anos 2 a 4 anos 4 a 8 anos 8 a 15 anos 15 a 20 anos 20 a 30 anos 30 a 50 anos 50 a 100 anos Mais de 100 anos Sem informação

UF	Masculino	Feminino	Masculino	Feminino	Masculino	Feminino	Masculino	Feminino	Masculino	Feminino	Masculino	Feminino	Masculino	Feminino	Masculino	Feminino	Masculino	Feminino	Masculino	Feminino	Masculino	Feminino	Masculino	Feminino
AC	0	0	0	0	0	0	0	0	0	0	0	0	0	0	0	0	0	0	0	0	0	0	0	0
AL	0	0	0	0	0	0	0	0	0	0	0	0	0	0	0	0	0	0	0	0	0	0	0	0
AM	0	4	0	6	0	5	0	11	0	7	0	3	0	1	0	0	0	0	0	0	0	0	0	13
AP	0	0	0	0	0	0	0	0	0	0	0	0	0	0	0	0	0	0	0	0	0	0	0	0
BA	0	0	0	0	0	0	0	0	0	0	0	0	0	0	0	0	0	0	0	0	0	0	0	0
CE	0	0	0	0	0	0	0	0	0	0	0	0	0	0	0	0	0	0	0	0	0	0	0	0
DF	0	0	0	0	0	0	0	0	0	0	0	0	0	0	0	0	0	0	0	0	0	0	0	0
ES	0	0	0	0	0	0	0	0	0	0	0	0	0	0	0	0	0	0	0	0	0	0	0	0
GO	0	0	0	0	0	0	0	0	0	0	0	0	0	0	0	0	0	0	0	0	0	0	0	0
MA	0	0	0	0	0	0	0	0	0	0	0	0	0	0	0	0	0	0	0	0	0	0	0	0
MG	0	0	0	0	0	0	0	0	0	0	0	0	0	0	0	0	0	0	0	0	0	0	0	0
MS	0	0	0	0	0	0	0	0	0	0	0	0	0	0	0	0	0	0	0	0	0	0	0	0
MT	0	0	0	0	0	0	0	0	0	0	0	0	0	0	0	0	0	0	0	0	0	0	0	0
PA	0	0	0	0	0	0	0	0	0	0	0	0	0	0	0	0	0	0	0	0	0	0	0	0
PB	0	0	0	0	0	0	0	0	0	0	0	0	0	0	0	0	0	0	0	0	0	0	0	0
PE	0	0	0	0	0	0	0	0	0	0	0	0	0	0	0	0	0	0	0	0	0	0	0	0
PI	0	0	0	0	0	0	0	0	0	0	0	0	0	0	0	0	0	0	0	0	0	0	0	0
PR	0	0	0	0	0	0	0	0	0	0	0	0	0	0	0	0	0	0	0	0	0	0	14.330	2.005
RJ	0	0	0	0	0	0	0	0	0	0	0	0	0	0	0	0	0	0	0	0	0	0	0	0
RN	0	0	0	0	0	0	0	0	0	0	0	0	0	0	0	0	0	0	0	0	0	0	0	0
RO	0	0	0	0	0	0	0	0	0	0	0	0	0	0	0	0	0	0	0	0	0	0	2.447	252
RR	0	0	0	0	0	0	0	0	0	0	0	0	0	0	0	0	0	0	0	0	0	0	0	0
RS	6.367	854	20	2	80	6	245	29	675	59	669	42	218	8	141	4	57	2	25	0	1	1	0	0
SC	0	0	0	0	0	0	0	0	0	0	0	0	0	0	0	0	0	0	0	0	0	0	0	0
SE	0	0	0	0	0	0	0	0	0	0	0	0	0	0	0	0	0	0	0	0	0	0	0	0
SP	0	0	0	0	0	0	0	0	0	0	0	0	0	0	0	0	0	0	0	0	0	0	0	0
TO	0	0	0	0	0	0	0	0	0	0	0	0	0	0	0	0	0	0	0	0	0	0	0	0
SPF	0	0	0	0	0	0	0	0	0	0	0	0	0	0	0	0	0	0	0	0	0	0	0	0
Total	6.367	858	20	8	80	11	245	40	675	66	669	45	218	9	141	4	57	2	25	0	1	1	16.777	2.270

Secretaria Nacional de Políticas Penais Diretoria de Inteligência Penal

16º ciclo SISDEPEN - Período de referência: Janeiro a Junho de 2024

Prisão Domiciliar com Monitoramento Eletrônico - por Tipificação - Crimes contra a Pessoa em 30/06/2024

UF	Homicídio Simples			Homicídio Culposo			Homicídio Qualificado			Aborto			Lesão Corporal			Violência Doméstica			Sequestro e Cárcere Privado			Outros (não listados)		
	Masculino	Feminino	Total	Masculino	Feminino	Total	Masculino	Feminino	Total	Masculino	Feminino	Total	Masculino	Feminino	Total	Masculino	Feminino	Total	Masculino	Feminino	Total	Masculino	Feminino	Total
AC	94	4	98	0	0	0	91	21	112	0	0	0	18	0	18	6	0	6	0	0	0	36	0	36
AL	198	7	205	0	0	0	5	1	6	0	0	0	7	0	7	33	37	70	0	0	0	12	5	17
AM	85	17	102	44	8	52	73	2	75	17	0	17	4	1	5	9	0	9	1	2	3	0	0	0
AP	0	0	0	0	0	0	0	0	0	0	0	0	0	0	0	0	0	0	0	0	0	0	0	0
BA	531	36	567	0	0	0	0	0	0	1	0	1	59	0	59	9	0	9	10	0	10	0	0	0
CE	0	0	0	0	0	0	0	0	0	0	0	0	0	0	0	0	0	0	0	0	0	0	0	0
DF	35	8	43	1	2	3	43	24	67	0	0	0	54	8	62	31	1	32	8	1	9	332	27	359
ES	30	4	34	0	0	0	76	6	82	0	0	0	20	0	20	3	0	3	1	0	1	0	0	0
GO	0	0	0	0	0	0	0	0	0	0	0	0	0	0	0	0	0	0	0	0	0	0	0	0
MA	68	0	68	0	0	0	86	0	86	0	0	0	57	0	57	78	0	78	1	0	1	118	0	118
MG	0	0	0	0	0	0	0	0	0	0	0	0	0	0	0	0	0	0	0	0	0	0	0	0
MS	224	56	280	0	0	0	0	0	0	0	0	0	0	0	0	212	53	265	0	0	0	0	0	0
MT	0	0	0	0	0	0	0	0	0	0	0	0	0	0	0	0	0	0	0	0	0	0	0	0
PA	153	23	176	14	1	15	135	8	143	0	0	0	95	2	97	87	2	89	7	1	8	320	52	372
PB	0	0	0	0	0	0	0	0	0	0	0	0	0	0	0	0	0	0	0	0	0	0	0	0
PE	0	0	0	0	0	0	0	0	0	0	0	0	0	0	0	0	0	0	0	0	0	0	0	0
PI	109	4	113	1	0	1	73	5	78	0	0	0	28	2	30	5	1	6	1	0	1	36	1	37
PR	0	0	0	0	0	0	0	0	0	0	0	0	0	0	0	0	0	0	0	0	0	0	0	0
RJ	0	0	0	0	0	0	0	0	0	0	0	0	0	0	0	0	0	0	0	0	0	0	0	0
RN	0	0	0	0	0	0	0	0	0	0	0	0	0	0	0	0	0	0	0	0	0	0	0	0
RO	44	6	50	3	0	3	35	3	38	0	0	0	31	1	32	11	0	11	0	0	0	6	0	6
RR	1	1	2	0	0	0	20	2	22	0	0	0	0	0	0	2	0	2	1	0	1	3	0	3
RS	208	14	222	1	0	1	79	2	81	4	0	4	62	3	65	0	0	0	44	2	46	76	2	78
SC	188	8	196	30	1	31	0	0	0	103	4	107	0	0	0	4	0	4	8	1	9	9	0	9
SE	154	23	177	0	0	0	12	0	12	1	0	1	17	1	18	242	3	245	1	0	1	0	0	0
SP	0	0	0	0	0	0	0	0	0	0	0	0	0	0	0	0	0	0	0	0	0	0	0	0
TO	0	0	0	0	0	0	0	0	0	0	0	0	0	0	0	0	0	0	0	0	0	0	0	0
SPF	0	0	0	0	0	0	0	0	0	0	0	0	0	0	0	0	0	0	0	0	0	0	0	0
Total	2.122	211	2.333	94	12	106	728	74	802	126	4	130	452	18	470	732	97	829	83	7	90	948	87	1.035

Secretaria Nacional de Políticas Penais Diretoria de Inteligência Penal

16º ciclo SISDEPEN - Período de referência: Janeiro a Junho de 2024

Prisão Domiciliar com Monitoramento Eletrônico - por Tipificação - Crimes contra o Patrimônio em 30/06/2024

Furto Simples

Furto Qualificado

Roubo Simples

Roubo Qualificado

Latrocínio

Extorsão

Extorsão Mediante Sequestro

Apropriação Indébita

UF	Masculino	Feminino	Total	Masculino	Feminino	Total	Masculino	Feminino	Total	Masculino	Feminino	Total	Masculino	Feminino	Total	Masculino	Feminino	Total	Masculino	Feminino	Total	Masculino	Feminino	Total
AC	70	1	71	58	4	62	254	6	260	295	32	327	20	0	20	1	1	2	0	0	0	0	0	0
AL	6	1	7	0	0	0	80	2	82	2	0	2	3	1	4	0	0	0	0	0	0	0	0	0
AM	48	8	56	61	4	65	63	16	79	434	16	450	20	5	25	11	1	12	2	2	4	0	0	0
AP	0	0	0	0	0	0	0	0	0	0	0	0	0	0	0	0	0	0	0	0	0	0	0	0
BA	50	12	62	0	0	0	0	0	0	0	0	0	2	0	2	4	3	7	0	1	1	0	0	0
CE	0	0	0	0	0	0	0	0	0	0	0	0	0	0	0	0	0	0	0	0	0	0	0	0
DF	28	15	43	87	31	118	69	31	100	299	43	342	5	2	7	3	3	6	1	0	1	2	0	2
ES	8	1	9	11	1	12	27	7	34	33	2	35	8	1	9	2	0	2	0	0	0	1	0	1
GO	0	0	0	0	0	0	0	0	0	0	0	0	0	0	0	0	0	0	0	0	0	0	0	0
MA	63	0	63	36	0	36	115	0	115	265	0	265	17	0	17	3	0	3	3	0	3	0	0	0
MG	0	0	0	0	0	0	0	0	0	0	0	0	0	0	0	0	0	0	0	0	0	0	0	0
MS	120	30	150	0	0	0	0	0	0	0	0	0	0	0	0	0	0	0	0	0	0	0	0	0
MT	0	0	0	0	0	0	0	0	0	0	0	0	0	0	0	0	0	0	0	0	0	0	0	0
PA	331	38	369	55	4	59	391	27	418	1.239	55	1.294	42	0	42	11	2	13	2	0	2	1	1	2
PB	0	0	0	0	0	0	0	0	0	0	0	0	0	0	0	0	0	0	0	0	0	0	0	0
PE	0	0	0	0	0	0	0	0	0	0	0	0	0	0	0	0	0	0	0	0	0	0	0	0
PI	56	13	69	23	1	24	284	14	298	186	13	199	17	0	17	2	0	2	2	0	2	1	0	1
PR	0	0	0	0	0	0	0	0	0	0	0	0	0	0	0	0	0	0	0	0	0	0	0	0
RJ	0	0	0	0	0	0	0	0	0	0	0	0	0	0	0	0	0	0	0	0	0	0	0	0
RN	0	0	0	0	0	0	0	0	0	0	0	0	0	0	0	0	0	0	0	0	0	0	0	0
RO	53	5	58	31	0	31	100	8	108	124	12	136	0	0	0	1	0	1	1	1	2	0	0	0
RR	1	0	1	0	0	0	1	0	1	12	3	15	5	1	6	0	0	0	0	0	0	0	0	0
RS	168	9	177	368	40	408	423	19	442	1.982	38	2.020	234	10	244	52	7	59	24	2	26	2	1	3
SC	55	4	59	92	5	97	65	4	69	173	10	183	41	2	43	3	2	5	3	1	4	1	2	3
SE	40	12	52	59	9	68	48	3	51	79	7	86	5	1	6	3	0	3	0	0	0	0	0	0
SP	0	0	0	0	0	0	0	0	0	0	0	0	0	0	0	0	0	0	0	0	0	0	0	0
TO	0	0	0	0	0	0	0	0	0	0	0	0	0	0	0	0	0	0	0	0	0	0	0	0
SPF	0	0	0	0	0	0	0	0	0	0	0	0	0	0	0	0	0	0	0	0	0	0	0	0
Total	1.097	149	1.246	881	99	980	1.920	137	2.057	5.123	231	5.354	419	23	442	96	19	115	38	7	45	8	4	12

Secretaria Nacional de Políticas Penais Diretoria de Inteligência Penal

16º ciclo SISDEPEN - Período de referência: Janeiro a Junho de 2024

Prisão Domiciliar com Monitoramento Eletrônico - por Tipificação - Crimes contra o Patrimônio em 30/06/2024

UF	Apropriação indébita previdenciária			Estelionato			Receptação			Receptação Qualificada			Outros (não listados)		
	Masculino	Feminino	Total	Masculino	Feminino	Total	Masculino	Feminino	Total	Masculino	Feminino	Total	Masculino	Feminino	Total
AC	0	0	0	6	1	7	50	2	52	1	1	2	0	1	1
AL	0	0	0	5	4	9	0	0	0	0	0	0	0	0	0
AM	0	0	0	6	5	11	5	1	6	0	0	0	0	0	0
AP	0	0	0	0	0	0	0	0	0	0	0	0	0	0	0
BA	0	0	0	17	3	20	59	1	60	0	0	0	0	0	0
CE	0	0	0	0	0	0	0	0	0	0	0	0	0	0	0
DF	0	0	0	30	28	58	167	14	181	6	0	6	68	22	90
ES	0	0	0	6	4	10	10	1	11	0	0	0	0	0	0
GO	0	0	0	0	0	0	0	0	0	0	0	0	0	0	0
MA	0	0	0	12	0	12	73	0	73	0	0	0	8	0	8
MG	0	0	0	0	0	0	0	0	0	0	0	0	0	0	0
MS	0	0	0	0	0	0	0	0	0	0	0	0	0	0	0
MT	0	0	0	0	0	0	0	0	0	0	0	0	0	0	0
PA	0	0	0	26	12	38	41	3	44	2	1	3	19	2	21
PB	0	0	0	0	0	0	0	0	0	0	0	0	0	0	0
PE	0	0	0	0	0	0	0	0	0	0	0	0	0	0	0
PI	0	0	0	18	6	24	61	5	66	1	0	1	0	0	0
PR	0	0	0	0	0	0	0	0	0	0	0	0	0	0	0
RJ	0	0	0	0	0	0	0	0	0	0	0	0	0	0	0
RN	0	0	0	0	0	0	0	0	0	0	0	0	0	0	0
RO	0	0	0	0	1	1	20	8	28	0	0	0	2	0	2
RR	0	0	0	1	0	1	0	0	0	0	0	0	0	0	0
RS	1	0	1	33	16	49	444	9	453	9	2	11	30	0	30
SC	0	0	0	7	2	9	54	1	55	14	0	14	5	0	5
SE	0	0	0	35	7	42	26	1	27	5	1	6	0	0	0
SP	0	0	0	0	0	0	0	0	0	0	0	0	0	0	0
TO	0	0	0	0	0	0	0	0	0	0	0	0	0	0	0
SPF	0	0	0	0	0	0	0	0	0	0	0	0	0	0	0
Total	1	0	1	202	89	291	1.010	46	1.056	38	5	43	132	25	157

Secretaria Nacional de Políticas Penais Diretoria de Inteligência Penal

16º ciclo SISDEPEN - Período de referência: Janeiro a Junho de 2024

Prisão Domiciliar com Monitoramento Eletrônico - por Tipificação - Crimes contra a Dignidade Sexual em 30/06/2024

UF	Estupro			Atentado violento ao pudor			Estupro de vulnerável			Corrupção de menores			Tráfico internacional de pessoa para exploração sexual			Tráfico interno de pessoa para exploração sexual			Outros (não listados)		
	Masculino	Feminino	Total	Masculino	Feminino	Total	Masculino	Feminino	Total	Masculino	Feminino	Total	Masculino	Feminino	Total	Masculino	Feminino	Total	Masculino	Feminino	Total
AC	97	1	98	2	0	2	5	0	5	0	0	0	0	0	0	0	0	0	0	0	0
AL	62	1	63	0	0	0	60	3	63	0	0	0	0	0	0	0	0	0	2	0	2
AM	21	0	21	0	0	0	45	1	46	25	0	25	0	0	0	0	0	0	0	0	0
AP	0	0	0	0	0	0	0	0	0	0	0	0	0	0	0	0	0	0	0	0	0
BA	68	2	70	0	0	0	150	4	154	2	0	2	0	0	0	0	0	0	0	0	0
CE	0	0	0	0	0	0	0	0	0	0	0	0	0	0	0	0	0	0	0	0	0
DF	11	1	12	4	0	4	23	2	25	1	1	2	0	0	0	0	0	0	5	5	10
ES	6	0	6	3	1	4	34	0	34	0	2	2	0	0	0	0	0	0	0	0	0
GO	0	0	0	0	0	0	0	0	0	0	0	0	0	0	0	0	0	0	0	0	0
MA	15	0	15	3	0	3	78	0	78	0	0	0	0	0	0	0	0	0	17	0	17
MG	0	0	0	0	0	0	0	0	0	0	0	0	0	0	0	0	0	0	0	0	0
MS	171	41	212	0	0	0	0	0	0	0	0	0	0	0	0	0	0	0	0	0	0
MT	0	0	0	0	0	0	0	0	0	0	0	0	0	0	0	0	0	0	0	0	0
PA	76	1	77	11	0	11	125	2	127	5	0	5	0	0	0	0	0	0	42	2	44
PB	0	0	0	0	0	0	0	0	0	0	0	0	0	0	0	0	0	0	0	0	0
PE	0	0	0	0	0	0	0	0	0	0	0	0	0	0	0	0	0	0	0	0	0
PI	24	0	24	2	0	2	87	2	89	0	0	0	0	0	0	0	0	0	5	0	5
PR	0	0	0	0	0	0	0	0	0	0	0	0	0	0	0	0	0	0	0	0	0
RJ	0	0	0	0	0	0	0	0	0	0	0	0	0	0	0	0	0	0	0	0	0
RN	0	0	0	0	0	0	0	0	0	0	0	0	0	0	0	0	0	0	0	0	0
RO	21	1	22	10	0	10	53	0	53	1	0	1	0	0	0	0	0	0	0	0	0
RR	2	0	2	1	0	1	24	2	26	0	0	0	0	0	0	0	0	0	0	0	0
RS	173	3	176	101	1	102	674	10	684	2	1	3	0	0	0	0	0	0	18	3	21
SC	31	0	31	10	1	11	106	1	107	0	0	0	0	0	0	0	0	0	6	0	6
SE	59	1	60	1	0	1	25	1	26	0	0	0	0	0	0	0	0	0	0	0	0
SP	0	0	0	0	0	0	0	0	0	0	0	0	0	0	0	0	0	0	0	0	0
TO	0	0	0	0	0	0	0	0	0	0	0	0	0	0	0	0	0	0	0	0	0
SPF	0	0	0	0	0	0	0	0	0	0	0	0	0	0	0	0	0	0	0	0	0
Total	837	52	889	148	3	151	1.489	28	1.517	36	4	40	0	0	0	0	0	0	95	10	105

Secretaria Nacional de Políticas Penais Diretoria de Inteligência Penal

16º ciclo SISDEPEN - Período de referência: Janeiro a Junho de 2024

Prisão Domiciliar com Monitoramento Eletrônico - por Tipificação - Crimes contra a Paz e contra a Fé Pública em 30/06/2024

Quadrilha ou Bando

Moeda Falsa

Falsificação (Arts. 293 a 297)

Falsidade ideológica

Uso de documento falso

UF	Masculino	Feminino	Total	Masculino	Feminino	Total	Masculino	Feminino	Total	Masculino	Feminino	Total	Masculino	Feminino	Total
AC	6	1	7	1	0	1	1	0	1	1	0	1	2	0	2
AL	2	1	3	0	0	0	0	0	0	0	0	0	0	0	0
AM	1	2	3	0	0	0	1	0	1	0	0	0	0	0	0
AP	0	0	0	0	0	0	0	0	0	0	0	0	0	0	0
BA	0	0	0	3	0	3	2	1	3	1	0	1	8	2	10
CE	0	0	0	0	0	0	0	0	0	0	0	0	0	0	0
DF	104	46	150	1	0	1	15	3	18	3	0	3	12	0	12
ES	2	0	2	0	2	2	0	0	0	0	0	0	0	0	0
GO	0	0	0	0	0	0	0	0	0	0	0	0	0	0	0
MA	157	0	157	1	0	1	14	0	14	9	0	9	7	0	7
MG	0	0	0	0	0	0	0	0	0	0	0	0	0	0	0
MS	0	0	0	0	0	0	0	0	0	0	0	0	0	0	0
MT	0	0	0	0	0	0	0	0	0	0	0	0	0	0	0
PA	57	13	70	1	0	1	1	1	2	9	1	10	6	3	9
PB	0	0	0	0	0	0	0	0	0	0	0	0	0	0	0
PE	0	0	0	0	0	0	0	0	0	0	0	0	0	0	0
PI	5	0	5	1	0	1	2	0	2	0	0	0	0	1	1
PR	0	0	0	0	0	0	0	0	0	0	0	0	0	0	0
RJ	0	0	0	0	0	0	0	0	0	0	0	0	0	0	0
RN	0	0	0	0	0	0	0	0	0	0	0	0	0	0	0
RO	2	2	4	0	0	0	0	0	0	0	0	0	0	0	0
RR	4	0	4	0	0	0	0	0	0	0	0	0	2	0	2
RS	360	22	382	11	0	11	0	0	0	25	1	26	6	3	9
SC	15	0	15	2	0	2	7	0	7	2	0	2	7	0	7
SE	13	4	17	1	0	1	3	1	4	3	2	5	4	1	5
SP	0	0	0	0	0	0	0	0	0	0	0	0	0	0	0
TO	0	0	0	0	0	0	0	0	0	0	0	0	0	0	0
SPF	0	0	0	0	0	0	0	0	0	0	0	0	0	0	0
Total	728	91	819	22	2	24	46	6	52	53	4	57	54	10	64

Secretaria Nacional de Políticas Penais Diretoria de Inteligência Penal

16º ciclo SISDEPEN - Período de referência: Janeiro a Junho de 2024

Prisão Domiciliar com Monitoramento Eletrônico - por Tipificação - Crimes contra a Administração Pública em 30/06/2024

UF	Peculato			Concussão e excesso de exação			Corrupção passiva			Corrupção ativa			Contrabando ou descaminho		
	Masculino	Feminino	Total	Masculino	Feminino	Total	Masculino	Feminino	Total	Masculino	Feminino	Total	Masculino	Feminino	Total
AC	5	3	8	0	0	0	0	0	0	0	0	0	3	0	3
AL	0	0	0	0	0	0	0	0	0	0	0	0	0	0	0
AM	0	0	0	0	0	0	0	0	0	0	0	0	0	0	0
AP	0	0	0	0	0	0	0	0	0	0	0	0	0	0	0
BA	4	2	6	0	0	0	0	0	0	2	1	3	0	0	0
CE	0	0	0	0	0	0	0	0	0	0	0	0	0	0	0
DF	1	0	1	4	0	4	13	0	13	11	1	12	0	0	0
ES	2	1	3	0	1	1	0	0	0	0	0	0	0	0	0
GO	0	0	0	0	0	0	0	0	0	0	0	0	0	0	0
MA	2	0	2	0	0	0	4	0	4	6	0	6	0	0	0
MG	0	0	0	0	0	0	0	0	0	0	0	0	0	0	0
MS	0	0	0	0	0	0	0	0	0	0	0	0	36	9	45
MT	0	0	0	0	0	0	0	0	0	0	0	0	0	0	0
PA	3	2	5	1	0	1	1	0	1	4	0	4	4	1	5
PB	0	0	0	0	0	0	0	0	0	0	0	0	0	0	0
PE	0	0	0	0	0	0	0	0	0	0	0	0	0	0	0
PI	1	2	3	0	0	0	0	0	0	0	0	0	0	0	0
PR	0	0	0	0	0	0	0	0	0	0	0	0	0	0	0
RJ	0	0	0	0	0	0	0	0	0	0	0	0	0	0	0
RN	0	0	0	0	0	0	0	0	0	0	0	0	0	0	0
RO	0	0	0	0	0	0	0	0	0	0	0	0	0	0	0
RR	0	0	0	0	0	0	0	0	0	0	0	0	0	0	0
RS	13	3	16	2	0	2	3	0	3	12	2	14	33	3	36
SC	1	0	1	0	0	0	1	0	1	0	0	0	1	0	1
SE	1	0	1	0	0	0	0	0	0	0	0	0	0	0	0
SP	0	0	0	0	0	0	0	0	0	0	0	0	0	0	0
TO	0	0	0	0	0	0	0	0	0	0	0	0	0	0	0
SPF	0	0	0	0	0	0	0	0	0	0	0	0	0	0	0
Total	33	13	46	7	1	8	22	0	22	35	4	39	77	13	90

Secretaria Nacional de Políticas Penais Diretoria de Inteligência Penal

16º ciclo SISDEPEN - Período de referência: Janeiro a Junho de 2024

Prisão Domiciliar com Monitoramento Eletrônico - por Tipificação - Crimes da Lei de Drogas em 30/06/2024

UF	Tráfico de Drogas			Associação para o tráfico			Tráfico internacional de drogas		
	Masculino	Feminino	Total	Masculino	Feminino	Total	Masculino	Feminino	Total
AC	420	121	541	28	20	48	5	8	13
AL	74	29	103	4	2	6	0	0	0
AM	1.156	93	1.249	13	29	42	1	0	1
AP	0	0	0	0	0	0	0	0	0
BA	785	133	918	0	0	0	0	0	0
CE	0	0	0	0	0	0	0	0	0
DF	567	237	804	130	34	164	0	0	0
ES	191	48	239	90	31	121	4	6	10
GO	0	0	0	0	0	0	0	0	0
MA	382	0	382	2	9	11	0	0	0
MG	0	0	0	0	0	0	0	0	0
MS	926	230	1.156	0	0	0	0	0	0
MT	0	0	0	0	0	0	0	0	0
PA	943	215	1.158	68	41	109	10	2	12
PB	0	0	0	0	0	0	0	0	0
PE	0	0	0	0	0	0	0	0	0
PI	316	118	434	4	21	25	0	0	0
PR	0	0	0	0	0	0	0	0	0
RJ	0	0	0	0	0	0	0	0	0
RN	0	0	0	0	0	0	0	0	0
RO	165	57	222	11	11	22	1	5	6
RR	14	63	77	4	12	16	0	4	4
RS	2.310	418	2.728	659	169	828	78	22	100
SC	551	78	629	427	51	478	120	26	146
SE	330	141	471	5	0	5	0	0	0
SP	0	0	0	0	0	0	0	0	0
TO	0	0	0	0	0	0	0	0	0
SPF	0	0	0	0	0	0	0	0	0
Total	9.130	1.981	11.111	1.445	430	1.875	219	73	292

Secretaria Nacional de Políticas Penais Diretoria de Inteligência Penal

16º ciclo SISDEPEN - Período de referência: Janeiro a Junho de 2024

Prisão Domiciliar com Monitoramento Eletrônico - por Tipificação - Crimes no Estatuto do Desarmamento em 30/06/2024

Porte ilegal de arma de fogo de uso permitido

Disparo de arma de fogo

Posse ou porte ilegal de arma restrita

Comércio ilegal de arma de fogo

Tráfico internacional de arma de fogo

UF	Masculino	Feminino	Total	Masculino	Feminino	Total	Masculino	Feminino	Total	Masculino	Feminino	Total	Masculino	Feminino	Total
AC	75	3	78	3	0	3	3	2	5	2	0	2	1	0	1
AL	8	0	8	0	0	0	0	0	0	0	0	0	0	0	0
AM	130	8	138	0	0	0	5	0	5	0	0	0	0	0	0
AP	0	0	0	0	0	0	0	0	0	0	0	0	0	0	0
BA	97	1	98	0	0	0	52	6	58	2	0	2	0	0	0
CE	0	0	0	0	0	0	0	0	0	0	0	0	0	0	0
DF	68	4	72	14	2	16	80	5	85	1	0	1	0	0	0
ES	35	2	37	0	0	0	9	0	9	2	0	2	0	0	0
GO	0	0	0	0	0	0	0	0	0	0	0	0	0	0	0
MA	0	2	2	3	0	3	178	2.867	3.045	15	0	15	0	0	0
MG	0	0	0	0	0	0	0	0	0	0	0	0	0	0	0
MS	58	14	72	0	0	0	0	0	0	0	0	0	0	0	0
MT	0	0	0	0	0	0	0	0	0	0	0	0	0	0	0
PA	72	6	78	4	0	4	30	1	31	0	0	0	1	0	1
PB	0	0	0	0	0	0	0	0	0	0	0	0	0	0	0
PE	0	0	0	0	0	0	0	0	0	0	0	0	0	0	0
PI	47	1	48	1	0	1	15	3	18	1	0	1	1	0	1
PR	0	0	0	0	0	0	0	0	0	0	0	0	0	0	0
RJ	0	0	0	0	0	0	0	0	0	0	0	0	0	0	0
RN	0	0	0	0	0	0	0	0	0	0	0	0	0	0	0
RO	11	0	11	1	0	1	3	0	3	0	0	0	0	0	0
RR	0	0	0	0	0	0	1	0	1	0	0	0	1	0	1
RS	343	13	356	50	0	50	432	18	450	5	0	5	5	2	7
SC	56	0	56	6	0	6	67	2	69	3	0	3	0	0	0
SE	54	4	58	0	0	0	0	0	0	0	0	0	0	0	0
SP	0	0	0	0	0	0	0	0	0	0	0	0	0	0	0
TO	0	0	0	0	0	0	0	0	0	0	0	0	0	0	0
SPF	0	0	0	0	0	0	0	0	0	0	0	0	0	0	0
Total	1.054	58	1.112	82	2	84	875	2.904	3.779	31	0	31	9	2	11

Secretaria Nacional de Políticas Penais Diretoria de Inteligência Penal

16º ciclo SISDEPEN - Período de referência: Janeiro a Junho de 2024

Prisão Domiciliar com Monitoramento Eletrônico - por Tipificação - Crimes de Legislações específicas em 30/06/2024

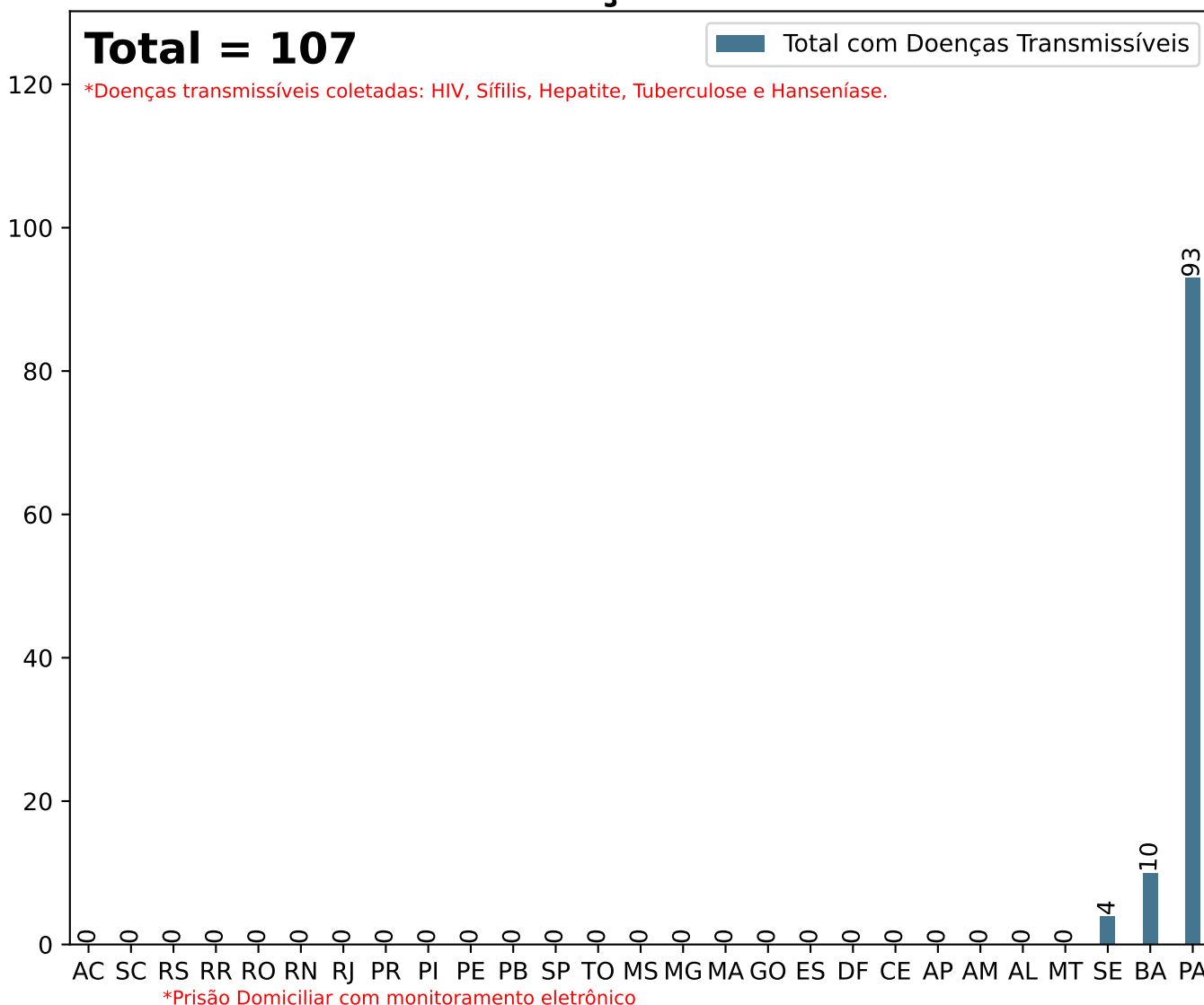
UF	Homicídio culposo no trânsito (CTB)			Outros crimes do CTB			Crimes no E.C.A.			Genocídio			Crimes de tortura			Crimes Ambientais		
	Masculino	Feminino	Total	Masculino	Feminino	Total	Masculino	Feminino	Total	Masculino	Feminino	Total	Masculino	Feminino	Total	Masculino	Feminino	Total
AC	2	0	2	7	0	7	27	1	28	0	0	0	6	1	7	5	0	5
AL	0	0	0	1	0	1	0	0	0	0	0	0	1	1	2	0	0	0
AM	0	0	0	0	0	0	1	0	1	0	0	0	0	0	0	1	0	1
AP	0	0	0	0	0	0	0	0	0	0	0	0	0	0	0	0	0	0
BA	0	0	0	2	0	2	28	2	30	0	0	0	3	0	3	0	0	0
CE	0	0	0	0	0	0	0	0	0	0	0	0	0	0	0	0	0	0
DF	1	1	2	34	3	37	32	8	40	0	0	0	1	1	2	3	1	4
ES	0	0	0	7	1	8	2	1	3	0	0	0	0	0	0	0	0	0
GO	0	0	0	0	0	0	0	0	0	0	0	0	0	0	0	0	0	0
MA	1	0	1	26	0	26	59	0	59	0	0	0	1	105	106	4	0	4
MG	0	0	0	0	0	0	0	0	0	0	0	0	0	0	0	0	0	0
MS	0	0	0	0	0	0	0	0	0	0	0	0	0	0	0	0	0	0
MT	0	0	0	0	0	0	0	0	0	0	0	0	0	0	0	0	0	0
PA	4	1	5	14	4	18	34	1	35	1	0	1	1	1	2	6	0	6
PB	0	0	0	0	0	0	0	0	0	0	0	0	0	0	0	0	0	0
PE	0	0	0	0	0	0	0	0	0	0	0	0	0	0	0	0	0	0
PI	6	0	6	0	0	0	4	0	4	0	0	0	3	0	3	0	0	0
PR	0	0	0	0	0	0	0	0	0	0	0	0	0	0	0	0	0	0
RJ	0	0	0	0	0	0	0	0	0	0	0	0	0	0	0	0	0	0
RN	0	0	0	0	0	0	0	0	0	0	0	0	0	0	0	0	0	0
RO	1	0	1	2	1	3	7	5	12	0	0	0	0	0	0	2	0	2
RR	0	0	0	0	0	0	0	0	0	0	0	0	0	0	0	2	0	2
RS	1	0	1	89	1	90	574	41	615	0	0	0	21	4	25	5	0	5
SC	0	0	0	24	0	24	51	5	56	0	0	0	5	2	7	2	0	2
SE	0	0	0	9	0	9	5	2	7	0	0	0	0	0	0	0	0	0
SP	0	0	0	0	0	0	0	0	0	0	0	0	0	0	0	0	0	0
TO	0	0	0	0	0	0	0	0	0	0	0	0	0	0	0	0	0	0
SPF	0	0	0	0	0	0	0	0	0	0	0	0	0	0	0	0	0	0
Total	16	2	18	215	10	225	824	66	890	1	0	1	42	115	157	30	1	31

Secretaria Nacional de Políticas Penais Diretoria de Inteligência Penal

Dados Estatísticos do Sistema Penitenciário
16º ciclo SISDEPEN - Período de referência: Janeiro a Junho de 2024

Total com Doenças Transmissíveis em 30/06/2024 - Monitoramento Eletrônico

Total com Doenças Transmissíveis



UF	Doenças Transmissíveis	UF	Doenças Transmissíveis	UF	Doenças Transmissíveis
AC	0	MA	0	RJ	0
AL	0	MG	0	RN	0
AM	0	MS	0	RO	0
AP	0	MT	0	RR	0
BA	10	PA	93	RS	0
CE	0	PB	0	SC	0
DF	0	PE	0	SE	4
ES	0	PI	0	SP	0
GO	0	PR	0	TO	0

Secretaria Nacional de Políticas Penais

Diretoria de Inteligência Penal

Dados Estatísticos do Sistema Penitenciário

16º ciclo SISDEPEN - Período de referência: Janeiro a Junho de 2024

Prisão Domiciliar com Monitoramento Eletrônico - doenças transmissíveis em 30/06/2024

*Prisão Domiciliar com monitoramento eletrônico

Total - HIV = 27

UF	HIV	UF	HIV	UF	HIV
PA	16	DF	0	PE	0
BA	9	ES	0	PI	0
SE	2	GO	0	PR	0
MG	0	MA	0	RJ	0
MT	0	AC	0	RN	0
AL	0	SC	0	RO	0
AM	0	TO	0	RR	0
AP	0	SP	0	RS	0
CE	0	PB	0	MS	0

Total - Sífilis = 26

UF	Sífilis	UF	Sífilis	UF	Sífilis
PA	26	ES	0	PI	0
MS	0	GO	0	PR	0
MT	0	MA	0	RJ	0
AL	0	MG	0	RN	0
AM	0	AC	0	RO	0
AP	0	SE	0	RR	0
BA	0	SP	0	RS	0
CE	0	PB	0	SC	0
DF	0	PE	0	TO	0

Total - Hepatite = 13

UF	Hepatite	UF	Hepatite	UF	Hepatite
PA	13	ES	0	PI	0
MS	0	GO	0	PR	0
MT	0	MA	0	RJ	0
AL	0	MG	0	RN	0
AM	0	AC	0	RO	0
AP	0	SE	0	RR	0
BA	0	SP	0	RS	0
CE	0	PB	0	SC	0
DF	0	PE	0	TO	0

Total - Tuberculose = 33

UF	Tuberculose	UF	Tuberculose	UF	Tuberculose
PA	30	DF	0	PE	0
SE	2	ES	0	PI	0
BA	1	GO	0	PR	0
MG	0	MA	0	RJ	0
MT	0	AC	0	RN	0
AL	0	SC	0	RO	0
AM	0	TO	0	RR	0
AP	0	SP	0	RS	0
CE	0	PB	0	MS	0

Total - Hanseníase = 8

UF	Hanseníase	UF	Hanseníase	UF	Hanseníase
PA	8	ES	0	PI	0
MS	0	GO	0	PR	0
MT	0	MA	0	RJ	0
AL	0	MG	0	RN	0
AM	0	AC	0	RO	0
AP	0	SE	0	RR	0
BA	0	SP	0	RS	0
CE	0	PB	0	SC	0
DF	0	PE	0	TO	0

Secretaria Nacional de Políticas Penais Diretoria de Inteligência Penal

16º ciclo SISDEPEN - Período de referência: Janeiro a Junho de 2024

Prisão Domiciliar com Monitoramento Eletrônico - Agravos Transmissíveis em 30/06/2024

UF	HIV			Sífilis			Hepatite			Tuberculose			Hanseníase		
	Masculino	Feminino	Total	Masculino	Feminino	Total	Masculino	Feminino	Total	Masculino	Feminino	Total	Masculino	Feminino	Total
AC	0	0	0	0	0	0	0	0	0	0	0	0	0	0	0
AL	0	0	0	0	0	0	0	0	0	0	0	0	0	0	0
AM	0	0	0	0	0	0	0	0	0	0	0	0	0	0	0
AP	0	0	0	0	0	0	0	0	0	0	0	0	0	0	0
BA	5	4	9	0	0	0	0	0	0	1	0	1	0	0	0
CE	0	0	0	0	0	0	0	0	0	0	0	0	0	0	0
DF	0	0	0	0	0	0	0	0	0	0	0	0	0	0	0
ES	0	0	0	0	0	0	0	0	0	0	0	0	0	0	0
GO	0	0	0	0	0	0	0	0	0	0	0	0	0	0	0
MA	0	0	0	0	0	0	0	0	0	0	0	0	0	0	0
MG	0	0	0	0	0	0	0	0	0	0	0	0	0	0	0
MS	0	0	0	0	0	0	0	0	0	0	0	0	0	0	0
MT	0	0	0	0	0	0	0	0	0	0	0	0	0	0	0
PA	12	4	16	16	10	26	11	2	13	27	3	30	6	2	8
PB	0	0	0	0	0	0	0	0	0	0	0	0	0	0	0
PE	0	0	0	0	0	0	0	0	0	0	0	0	0	0	0
PI	0	0	0	0	0	0	0	0	0	0	0	0	0	0	0
PR	0	0	0	0	0	0	0	0	0	0	0	0	0	0	0
RJ	0	0	0	0	0	0	0	0	0	0	0	0	0	0	0
RN	0	0	0	0	0	0	0	0	0	0	0	0	0	0	0
RO	0	0	0	0	0	0	0	0	0	0	0	0	0	0	0
RR	0	0	0	0	0	0	0	0	0	0	0	0	0	0	0
RS	0	0	0	0	0	0	0	0	0	0	0	0	0	0	0
SC	0	0	0	0	0	0	0	0	0	0	0	0	0	0	0
SE	2	0	2	0	0	0	0	0	0	2	0	2	0	0	0
SP	0	0	0	0	0	0	0	0	0	0	0	0	0	0	0
TO	0	0	0	0	0	0	0	0	0	0	0	0	0	0	0
SPF	0	0	0	0	0	0	0	0	0	0	0	0	0	0	0
Total	19	8	27	16	10	26	11	2	13	30	3	33	6	2	8

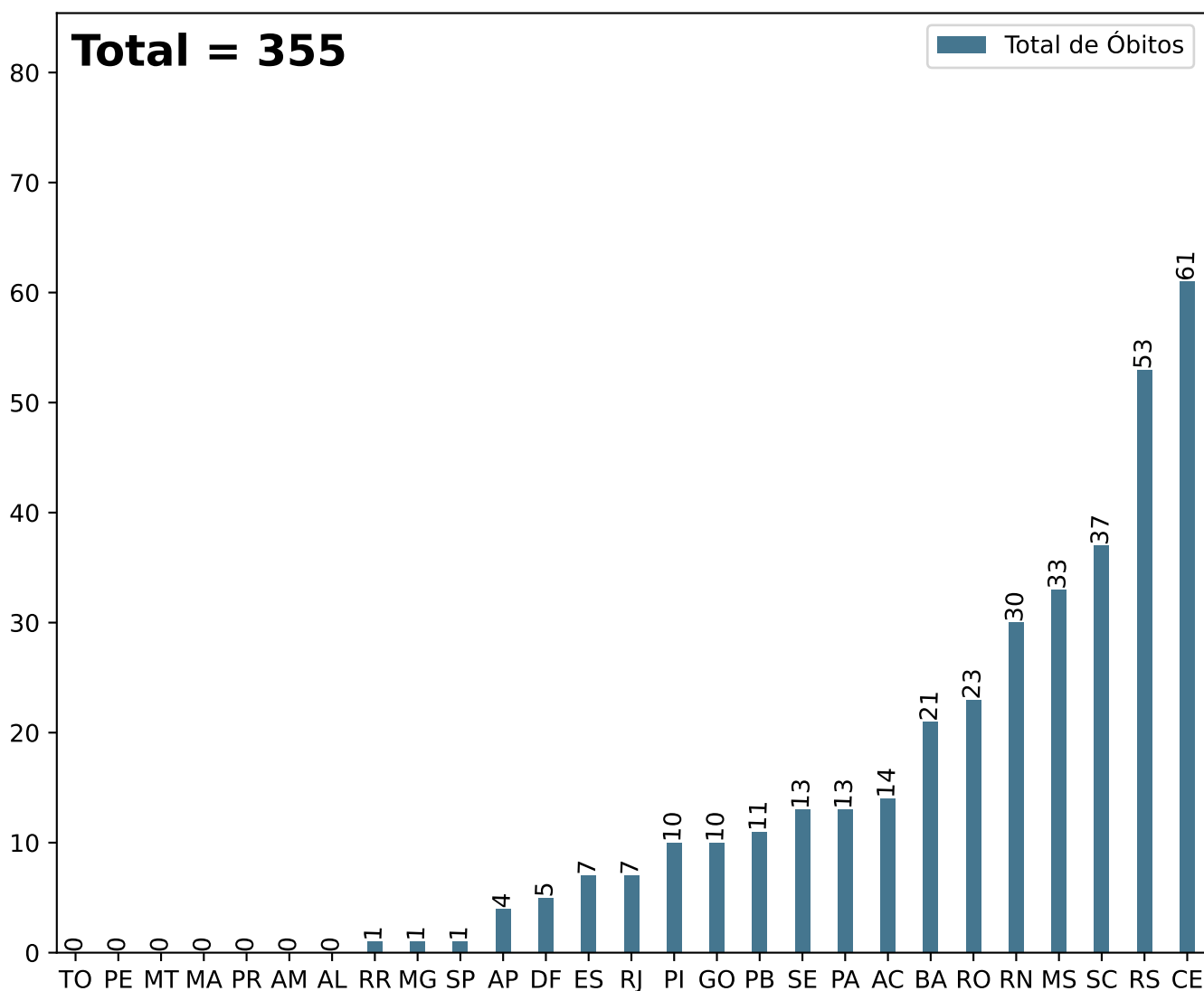
Secretaria Nacional de Políticas Penais Diretoria de Inteligência Penal

Dados Estatísticos do Sistema Penitenciário

16º ciclo SISDEPEN - Período de referência: Janeiro a Junho de 2024

Total de óbitos entre Janeiro e Junho de 2024 - Monitoramento Eletrônico

Total de Óbitos



*Prisão Domiciliar com monitoramento eletrônico

UF	Óbitos	UF	Óbitos	UF	Óbitos
AC	14	MA	0	RJ	7
AL	0	MG	1	RN	30
AM	0	MS	33	RO	23
AP	4	MT	0	RR	1
BA	21	PA	13	RS	53
CE	61	PB	11	SC	37
DF	5	PE	0	SE	13
ES	7	PI	10	SP	1
GO	10	PR	0	TO	0

Secretaria Nacional de Políticas Penais

Diretoria de Inteligência Penal

Dados Estatísticos do Sistema Penitenciário

16º ciclo SISDEPEN - Período de referência: Janeiro a Junho de 2024

Causa dos óbitos entre Janeiro e Junho de 2024 - Monitoramento Eletrônico

*Prisão Domiciliar com monitoramento eletrônico

Total - Motivos de saúde = 99

UF	Motivos de saúde	UF	Motivos de saúde	UF	Motivos de saúde
CE	61	AL	0	RN	0
RS	24	AM	0	MS	0
SE	5	AP	0	MT	0
AC	4	SC	0	SP	0
BA	4	TO	0	PB	0
PA	1	RJ	0	PE	0
RR	0	ES	0	PI	0
RO	0	GO	0	PR	0
MA	0	MG	0	DF	0

Total - Criminais = 103

UF	Criminais	UF	Criminais	UF	Criminais
RO	22	AP	0	RN	0
MS	22	MA	0	SC	0
RS	16	AL	0	MT	0
BA	14	AM	0	SP	0
PA	10	TO	0	PB	0
AC	9	RJ	0	PE	0
SE	6	ES	0	PI	0
DF	3	GO	0	PR	0
MG	1	RR	0	CE	0

Total - Suicídios = 5

UF	Suicídios	UF	Suicídios	UF	Suicídios
RS	2	BA	0	PB	0
DF	2	CE	0	PE	0
RO	1	ES	0	PI	0
MA	0	GO	0	PR	0
TO	0	AC	0	RJ	0
MS	0	SE	0	RN	0
AL	0	PA	0	RR	0
AM	0	MT	0	SC	0
AP	0	SP	0	MG	0

Total - Acidentais = 5

UF	Acidentais	UF	Acidentais	UF	Acidentais
MS	3	CE	0	PI	0
AC	1	DF	0	PR	0
SP	1	ES	0	RJ	0
MA	0	GO	0	RN	0
MT	0	PA	0	RO	0
AL	0	SE	0	RR	0
AM	0	TO	0	RS	0
AP	0	PB	0	SC	0
BA	0	PE	0	MG	0

Total - Causa desconhecida = 143

UF	Causa desconhecida	UF	Causa desconhecida	UF	Causa desconhecida
SC	37	AP	4	AM	0
RN	30	BA	3	TO	0
RS	11	SE	2	MA	0
PB	11	PA	2	MG	0
GO	10	RR	1	MT	0
PI	10	RO	0	SP	0
MS	8	AL	0	PE	0
ES	7	CE	0	PR	0
RJ	7	DF	0	AC	0

Secretaria Nacional de Políticas Penais Diretoria de Inteligência Penal

16º ciclo SISDEPEN - Período de referência: Janeiro a Junho de 2024

Causa dos Óbitos no Sistema Prisional entre Janeiro e Junho de 2024 - Monitoramento Eletrônico

UF	Causas Naturais/Motivo de Saúde			Criminais			Suicídios			Acidentais			Causa Desconhecida		
	Masculino	Feminino	Total	Masculino	Feminino	Total	Masculino	Feminino	Total	Masculino	Feminino	Total	Masculino	Feminino	Total
AC	4	0	4	9	0	9	0	0	0	1	0	1	0	0	0
AL	0	0	0	0	0	0	0	0	0	0	0	0	0	0	0
AM	0	0	0	0	0	0	0	0	0	0	0	0	0	0	0
AP	0	0	0	0	0	0	0	0	0	0	0	0	4	0	4
BA	4	0	4	14	0	14	0	0	0	0	0	0	3	0	3
CE	55	6	61	0	0	0	0	0	0	0	0	0	0	0	0
DF	0	0	0	3	0	3	2	0	2	0	0	0	0	0	0
ES	0	0	0	0	0	0	0	0	0	0	0	0	6	1	7
GO	0	0	0	0	0	0	0	0	0	0	0	0	10	0	10
MA	0	0	0	0	0	0	0	0	0	0	0	0	0	0	0
MG	0	0	0	1	0	1	0	0	0	0	0	0	0	0	0
MS	0	0	0	15	7	22	0	0	0	3	0	3	4	4	8
MT	0	0	0	0	0	0	0	0	0	0	0	0	0	0	0
PA	1	0	1	10	0	10	0	0	0	0	0	0	2	0	2
PB	0	0	0	0	0	0	0	0	0	0	0	0	9	2	11
PE	0	0	0	0	0	0	0	0	0	0	0	0	0	0	0
PI	0	0	0	0	0	0	0	0	0	0	0	0	9	1	10
PR	0	0	0	0	0	0	0	0	0	0	0	0	0	0	0
RJ	0	0	0	0	0	0	0	0	0	0	0	0	5	2	7
RN	0	0	0	0	0	0	0	0	0	0	0	0	29	1	30
RO	0	0	0	22	0	22	1	0	1	0	0	0	0	0	0
RR	0	0	0	0	0	0	0	0	0	0	0	0	1	0	1
RS	22	2	24	15	1	16	2	0	2	0	0	0	11	0	11
SC	0	0	0	0	0	0	0	0	0	0	0	0	37	0	37
SE	5	0	5	6	0	6	0	0	0	0	0	0	2	0	2
SP	0	0	0	0	0	0	0	0	0	1	0	1	0	0	0
TO	0	0	0	0	0	0	0	0	0	0	0	0	0	0	0
SPF	0	0	0	0	0	0	0	0	0	0	0	0	0	0	0
Total	91	8	99	95	8	103	5	0	5	5	0	5	132	11	143

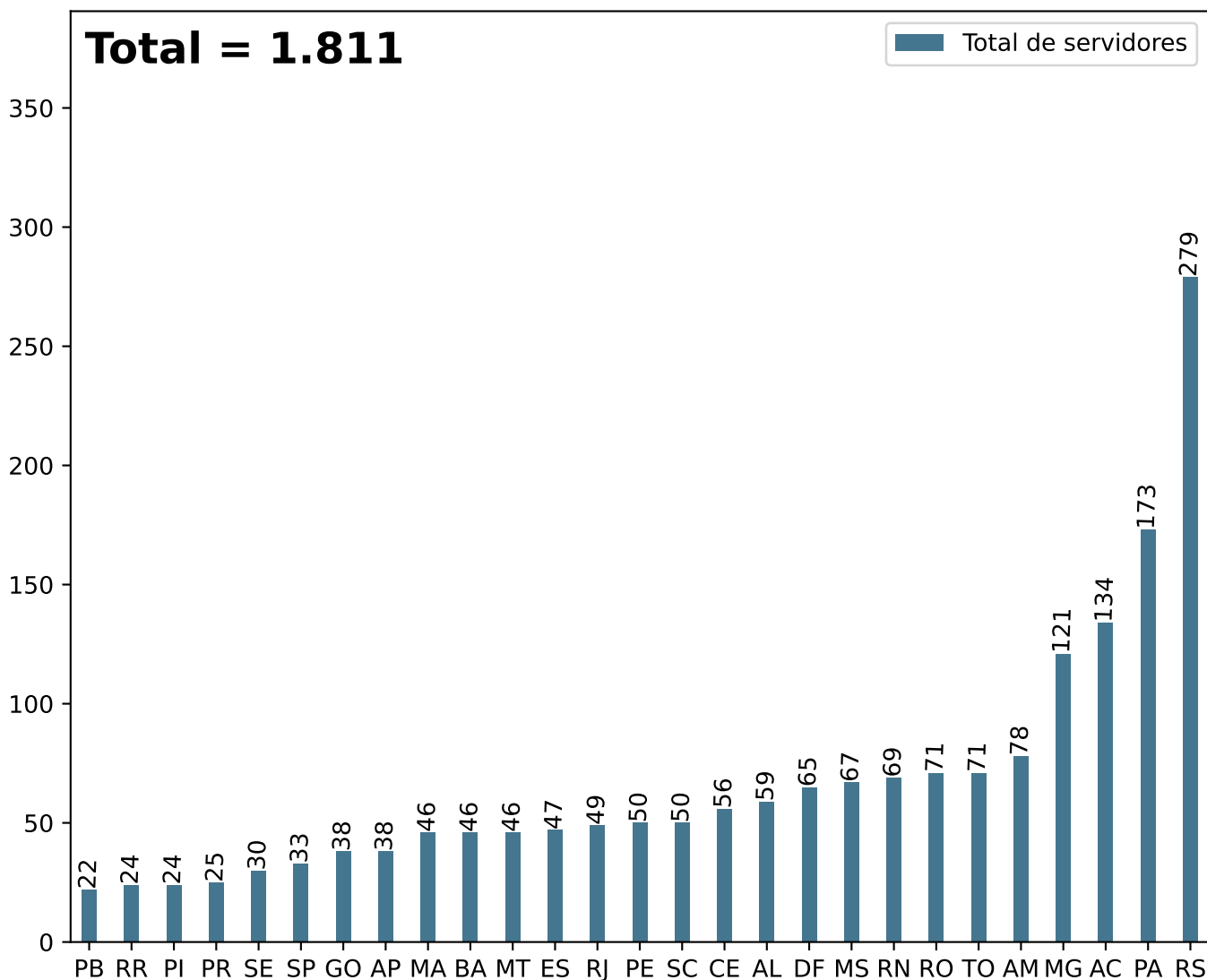
Secretaria Nacional de Políticas Penais Diretoria de Inteligência Penal

Dados Estatísticos do Sistema Penitenciário

16º ciclo SISDEPEN - Período de referência: Janeiro a Junho de 2024

Quantidade de servidores em 30/06/2024 - Monitoramento Eletrônico

Total de servidores



*Prisão Domiciliar com monitoramento eletrônico

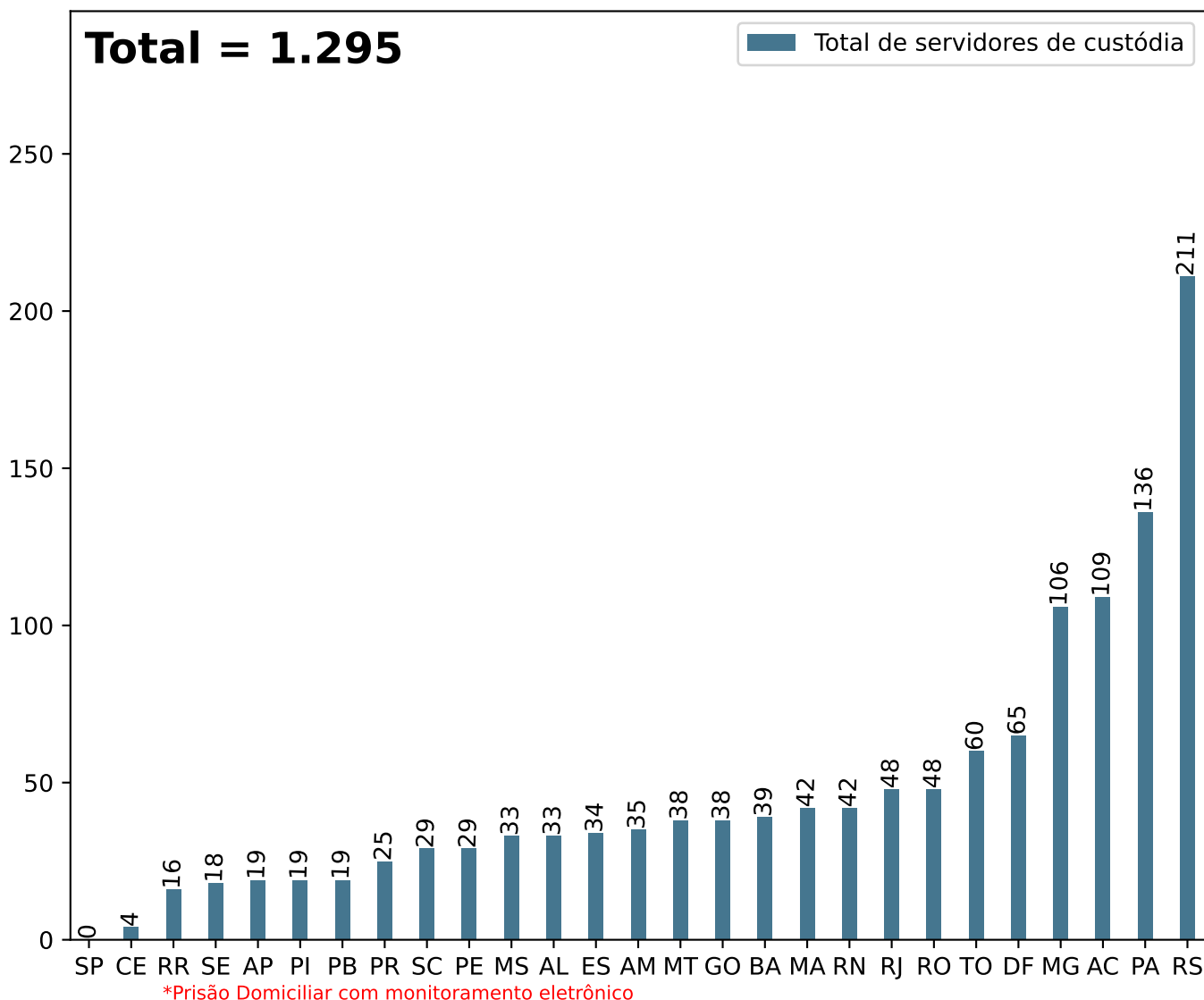
UF	Total de servidores	UF	Total de servidores	UF	Total de servidores
AC	134	MA	46	RJ	49
AL	59	MG	121	RN	69
AM	78	MS	67	RO	71
AP	38	MT	46	RR	24
BA	46	PA	173	RS	279
CE	56	PB	22	SC	50
DF	65	PE	50	SE	30
ES	47	PI	24	SP	33
GO	38	PR	25	TO	71

Secretaria Nacional de Políticas Penais Diretoria de Inteligência Penal

Dados Estatísticos do Sistema Penitenciário
16º ciclo SISDEPEN - Período de referência: Janeiro a Junho de 2024

Quantidade de servidores de custódia em 30/06/2024 - Monitoramento Eletrônico

Total de servidores de custódia



UF	Total de servidores de custódia	UF	Total de servidores de custódia	UF	Total de servidores de custódia
AC	109	MA	42	RJ	48
AL	33	MG	106	RN	42
AM	35	MS	33	RO	48
AP	19	MT	38	RR	16
BA	39	PA	136	RS	211
CE	4	PB	19	SC	29
DF	65	PE	29	SE	18
ES	34	PI	19	SP	0
GO	38	PR	25	TO	60

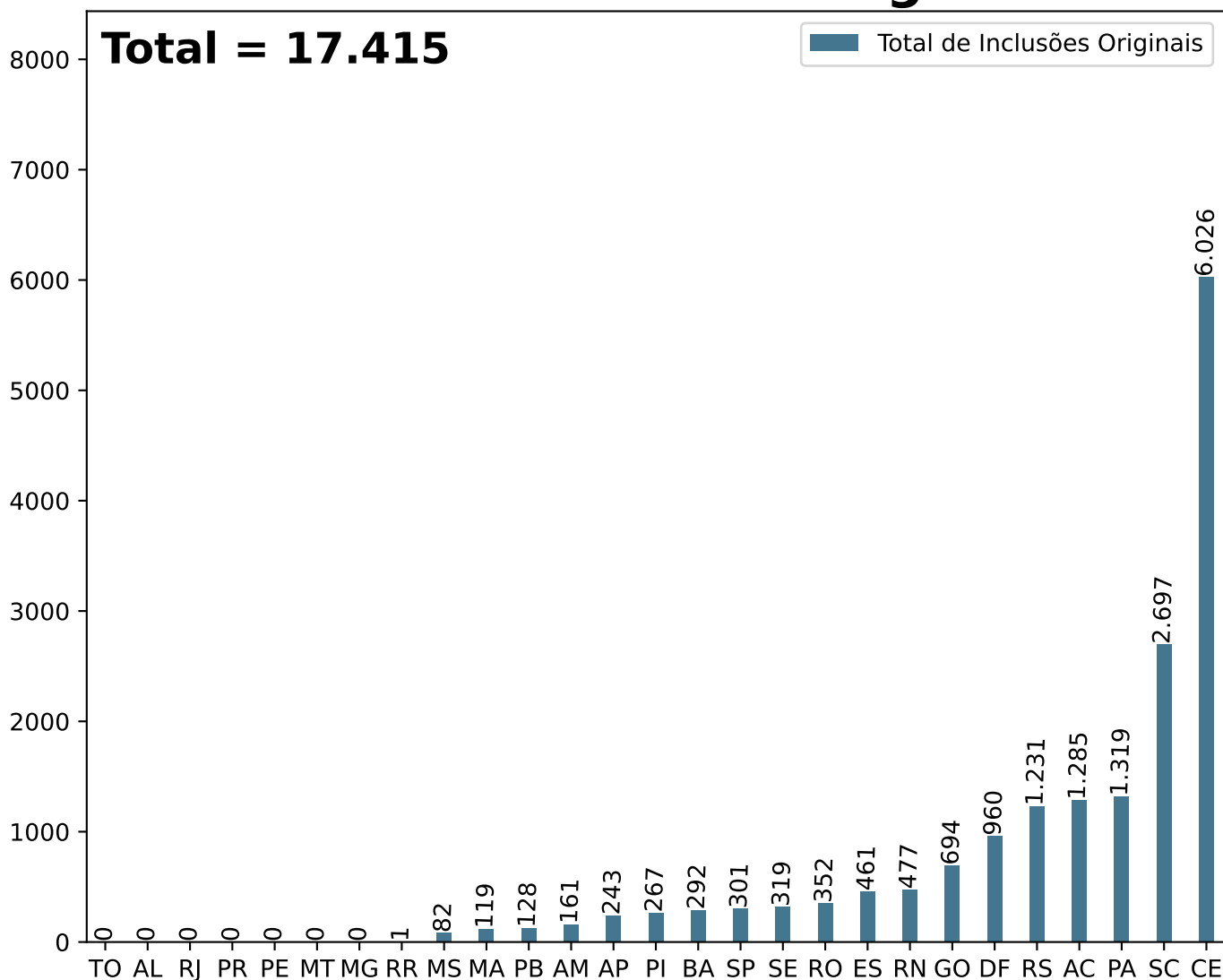
Secretaria Nacional de Políticas Penais Diretoria de Inteligência Penal

Dados Estatísticos do Sistema Penitenciário

16º ciclo SISDEPEN - Período de referência: Janeiro a Junho de 2024

Total de inclusões originais entre Janeiro e Junho de 2024 - Monitoramento Eletrônico

Total de Inclusões Originais



*Prisão Domiciliar com monitoramento eletrônico

UF	Total	UF	Total	UF	Total
AC	1.285	MA	119	RJ	0
AL	0	MG	0	RN	477
AM	161	MS	82	RO	352
AP	243	MT	0	RR	1
BA	292	PA	1.319	RS	1.231
CE	6.026	PB	128	SC	2.697
DF	960	PE	0	SE	319
ES	461	PI	267	SP	301
GO	694	PR	0	TO	0

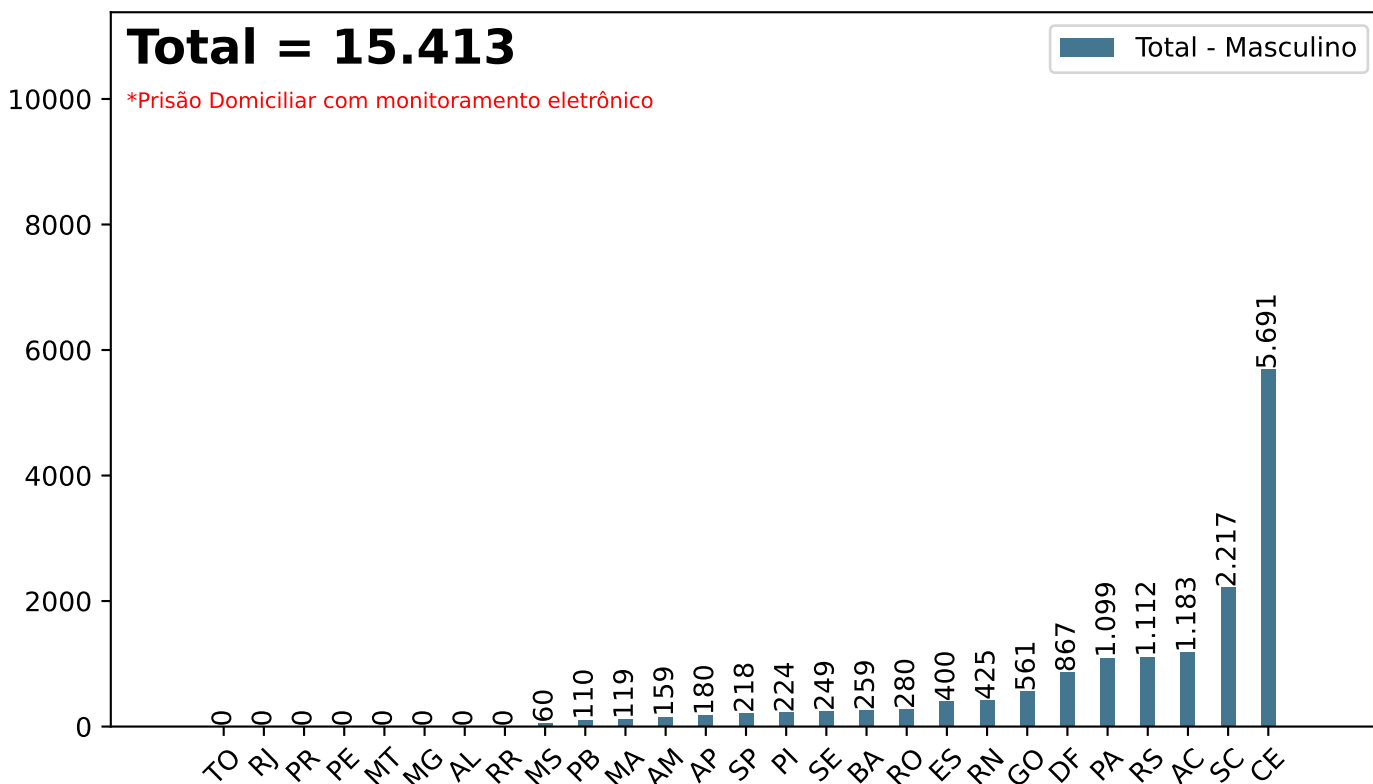
Secretaria Nacional de Políticas Penais Diretoria de Inteligência Penal

Dados Estatísticos do Sistema Penitenciário

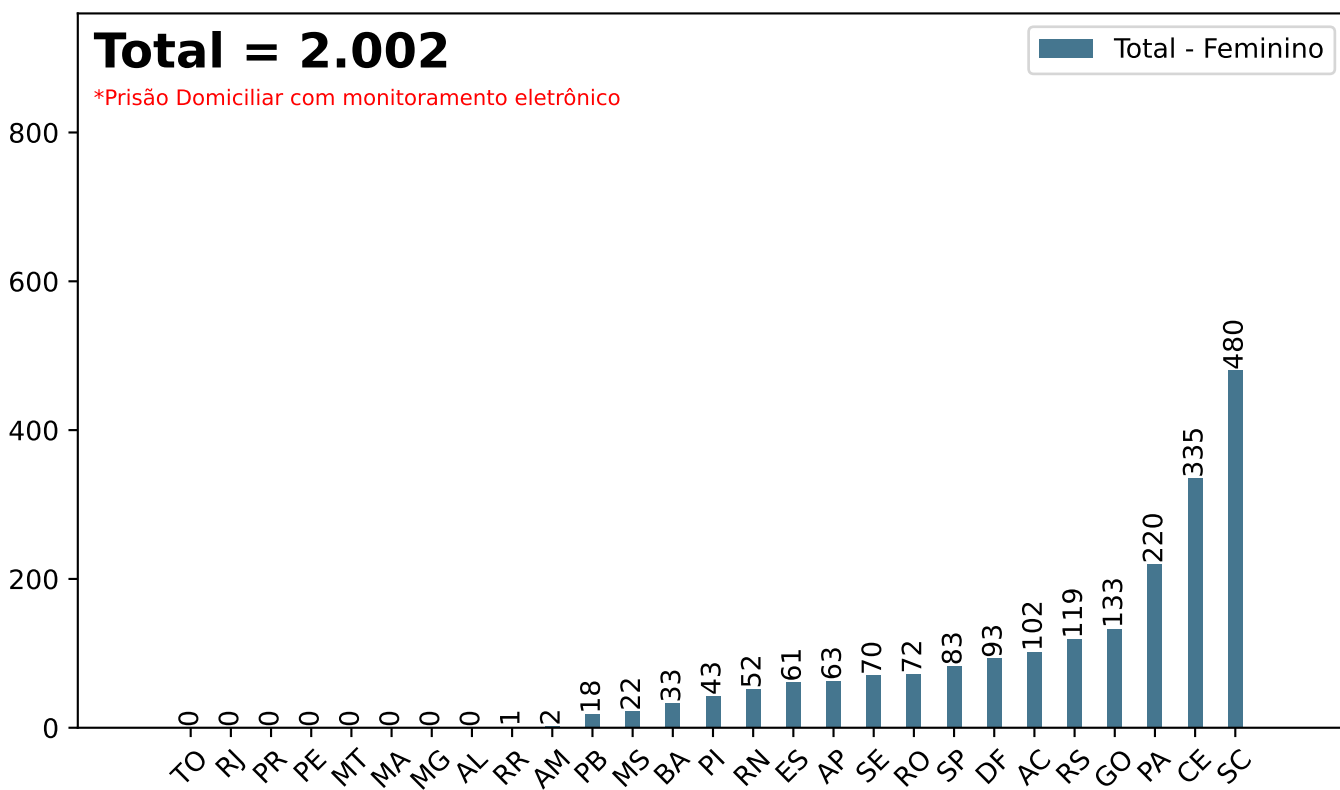
16º ciclo SISDEPEN - Período de referência: Janeiro a Junho de 2024

Total de inclusões originais entre Janeiro e Junho de 2024 - Monitoramento Eletrônico

Total de inclusões - Masculino - Monitoramento Eletrônico



Total de inclusões - Feminino - Monitoramento Eletrônico



SISDEPEN - DIPEN/SENAPPEN - PRISÃO DOMICILIAR COM MONITORAMENTO ELETRÔNICO

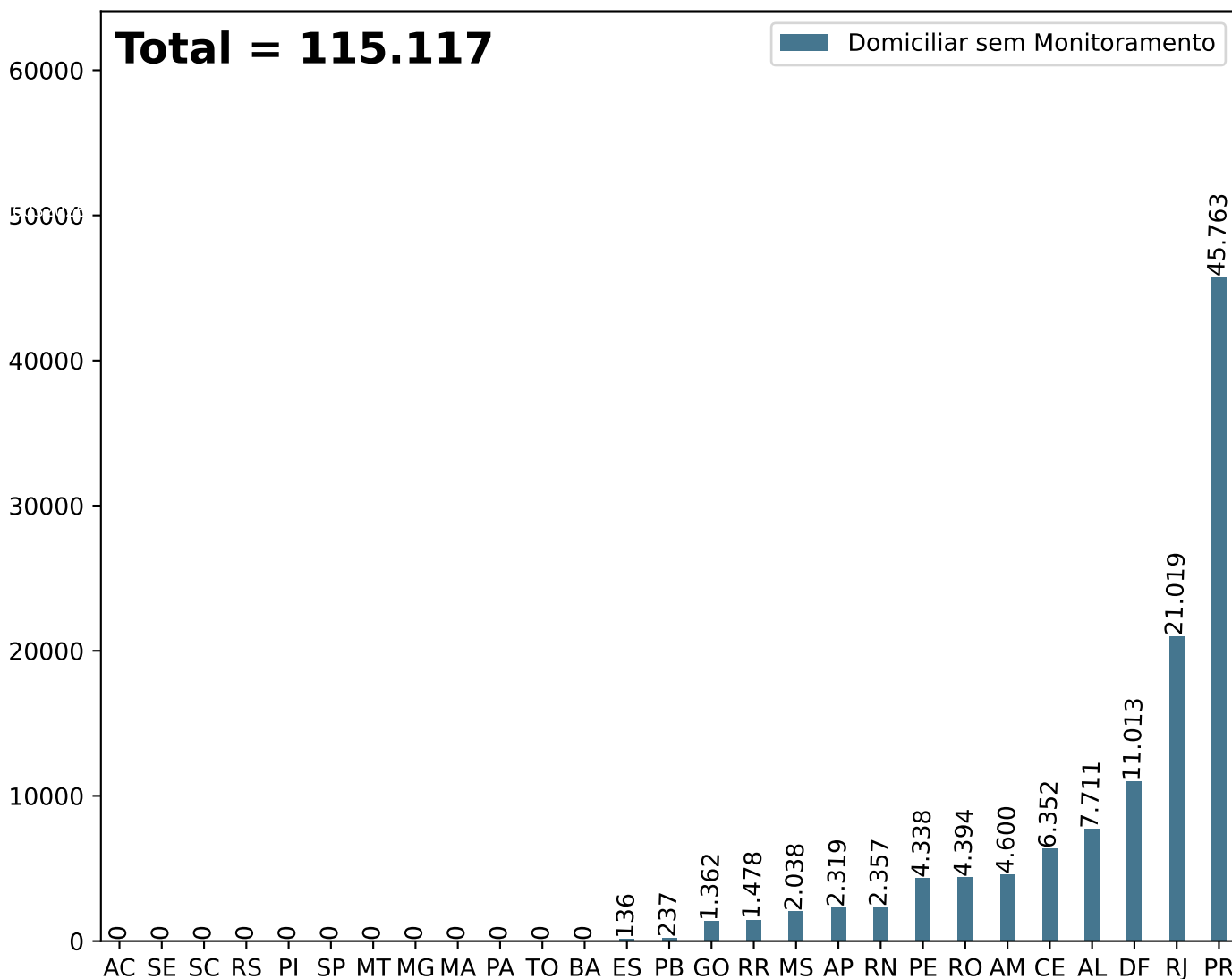
Secretaria Nacional de Políticas Penais Diretoria de Inteligência Penal

Dados Estatísticos do Sistema Penitenciário

16º ciclo SISDEPEN - Período de referência: Janeiro a Junho de 2024

Prisão domiciliar sem monitoramento eletrônico em 30/06/2024

Prisão domiciliar sem Monitoramento Eletrônico



*Prisão Domiciliar sem monitoramento eletrônico

UF	Total	UF	Total	UF	Total
AC	0	MA	0	RJ	21.019
AL	7.711	MG	0	RN	2.357
AM	4.600	MS	2.038	RO	4.394
AP	2.319	MT	0	RR	1.478
BA	0	PA	0	RS	0
CE	6.352	PB	237	SC	0
DF	11.013	PE	4.338	SE	0
ES	136	PI	0	SP	0
GO	1.362	PR	45.763	TO	0

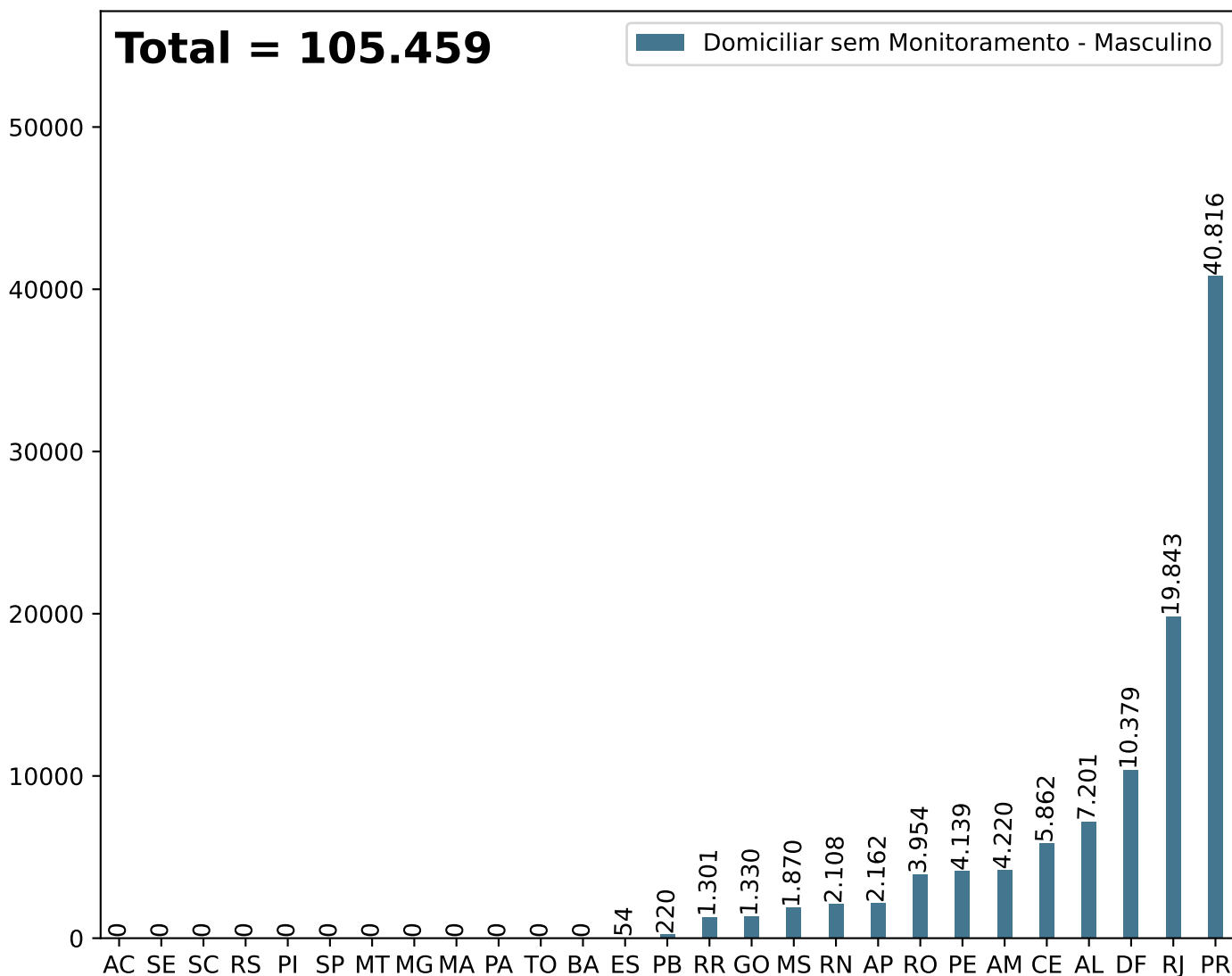
Secretaria Nacional de Políticas Penais Diretoria de Inteligência Penal

Dados Estatísticos do Sistema Penitenciário

16º ciclo SISDEPEN - Período de referência: Janeiro a Junho de 2024

Prisão domiciliar sem monitoramento eletrônico em 30/06/2024 - Masculino

Prisão domiciliar sem Monitoramento Eletrônico - Masculino



*Prisão Domiciliar sem monitoramento eletrônico

UF	Total	UF	Total	UF	Total
AC	0	MA	0	RJ	19.843
AL	7.201	MG	0	RN	2.108
AM	4.220	MS	1.870	RO	3.954
AP	2.162	MT	0	RR	1.301
BA	0	PA	0	RS	0
CE	5.862	PB	220	SC	0
DF	10.379	PE	4.139	SE	0
ES	54	PI	0	SP	0
GO	1.330	PR	40.816	TO	0

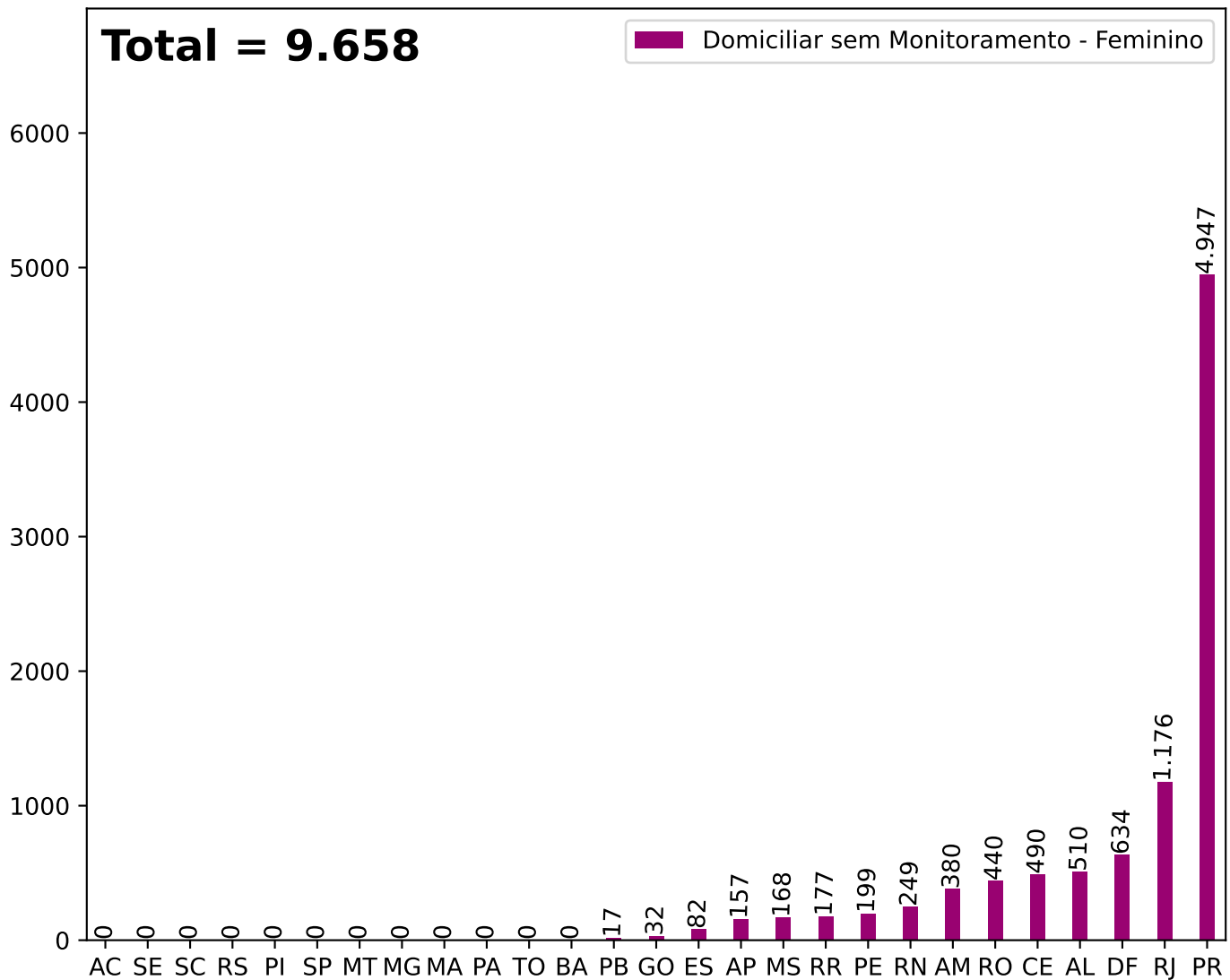
Secretaria Nacional de Políticas Penais Diretoria de Inteligência Penal

Dados Estatísticos do Sistema Penitenciário

16º ciclo SISDEPEN - Período de referência: Janeiro a Junho de 2024

Prisão domiciliar sem monitoramento eletrônico em 30/06/2024 - Feminino

Prisão domiciliar sem Monitoramento Eletrônico - Feminino



*Prisão Domiciliar sem monitoramento eletrônico

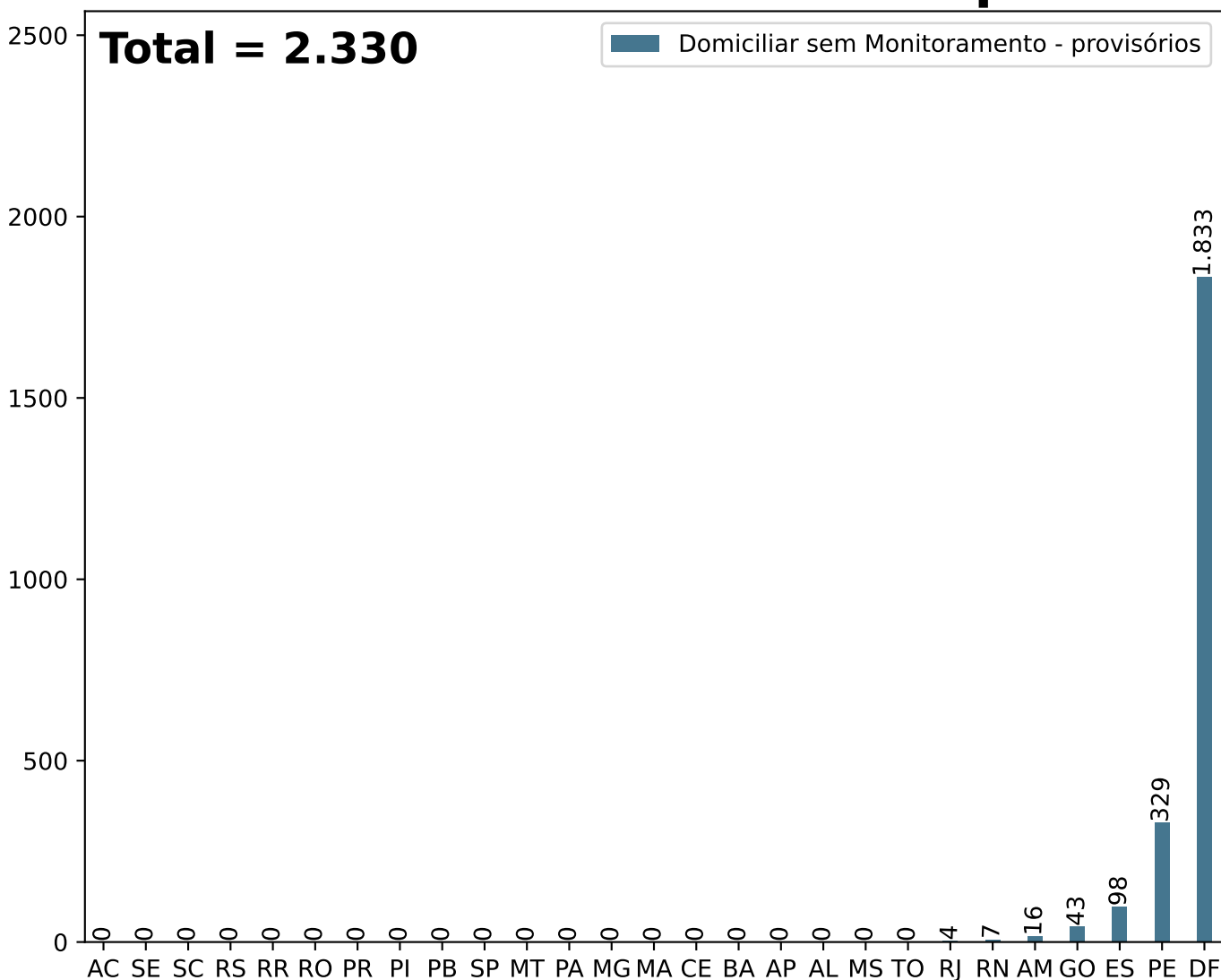
UF	Total	UF	Total	UF	Total
AC	0	MA	0	RJ	1.176
AL	510	MG	0	RN	249
AM	380	MS	168	RO	440
AP	157	MT	0	RR	177
BA	0	PA	0	RS	0
CE	490	PB	17	SC	0
DF	634	PE	199	SE	0
ES	82	PI	0	SP	0
GO	32	PR	4.947	TO	0

Secretaria Nacional de Políticas Penais Diretoria de Inteligência Penal

Dados Estatísticos do Sistema Penitenciário
16º ciclo SISDEPEN - Período de referência: Janeiro a Junho de 2024

Prisão domiciliar sem monitoramento eletrônico em 30/06/2024 - Provisórios

Domiciliar sem Monitoramento - provisórios



*Prisão Domiciliar sem monitoramento eletrônico

UF	Total	UF	Total	UF	Total
AC	0	MA	0	RJ	4
AL	0	MG	0	RN	7
AM	16	MS	0	RO	0
AP	0	MT	0	RR	0
BA	0	PA	0	RS	0
CE	0	PB	0	SC	0
DF	1.833	PE	329	SE	0
ES	98	PI	0	SP	0
GO	43	PR	0	TO	0

Secretaria Nacional de Políticas Penais

Diretoria de Inteligência Penal

16º ciclo SISDEPEN - Período de referência: Janeiro a Junho de 2024

Prisão domiciliar sem monitoramento eletrônico - Provisórios - em 30/06/2024

MASCULINO

FEMININO

UF	Justiça Estadual	Justiça Federal	Outros(Just. Trab., cível)	Justiça Estadual	Justiça Federal	Outros(Just. Trab., cível)	Total
AC	0	0	0	0	0	0	0
AL	0	0	0	0	0	0	0
AM	15	0	0	1	0	0	16
AP	0	0	0	0	0	0	0
BA	0	0	0	0	0	0	0
CE	0	0	0	0	0	0	0
DF	1.703	0	0	130	0	0	1.833
ES	28	0	0	70	0	0	98
GO	38	0	0	5	0	0	43
MA	0	0	0	0	0	0	0
MG	0	0	0	0	0	0	0
MS	0	0	0	0	0	0	0
MT	0	0	0	0	0	0	0
PA	0	0	0	0	0	0	0
PB	0	0	0	0	0	0	0
PE	317	0	0	12	0	0	329
PI	0	0	0	0	0	0	0
PR	0	0	0	0	0	0	0
RJ	0	0	0	4	0	0	4
RN	1	0	0	6	0	0	7
RO	0	0	0	0	0	0	0
RR	0	0	0	0	0	0	0
RS	0	0	0	0	0	0	0
SC	0	0	0	0	0	0	0
SE	0	0	0	0	0	0	0
SP	0	0	0	0	0	0	0
TO	0	0	0	0	0	0	0
SPF	0	0	0	0	0	0	0
Total	2.102	0	0	228	0	0	2.330

*Prisão Domiciliar sem monitoramento eletrônico

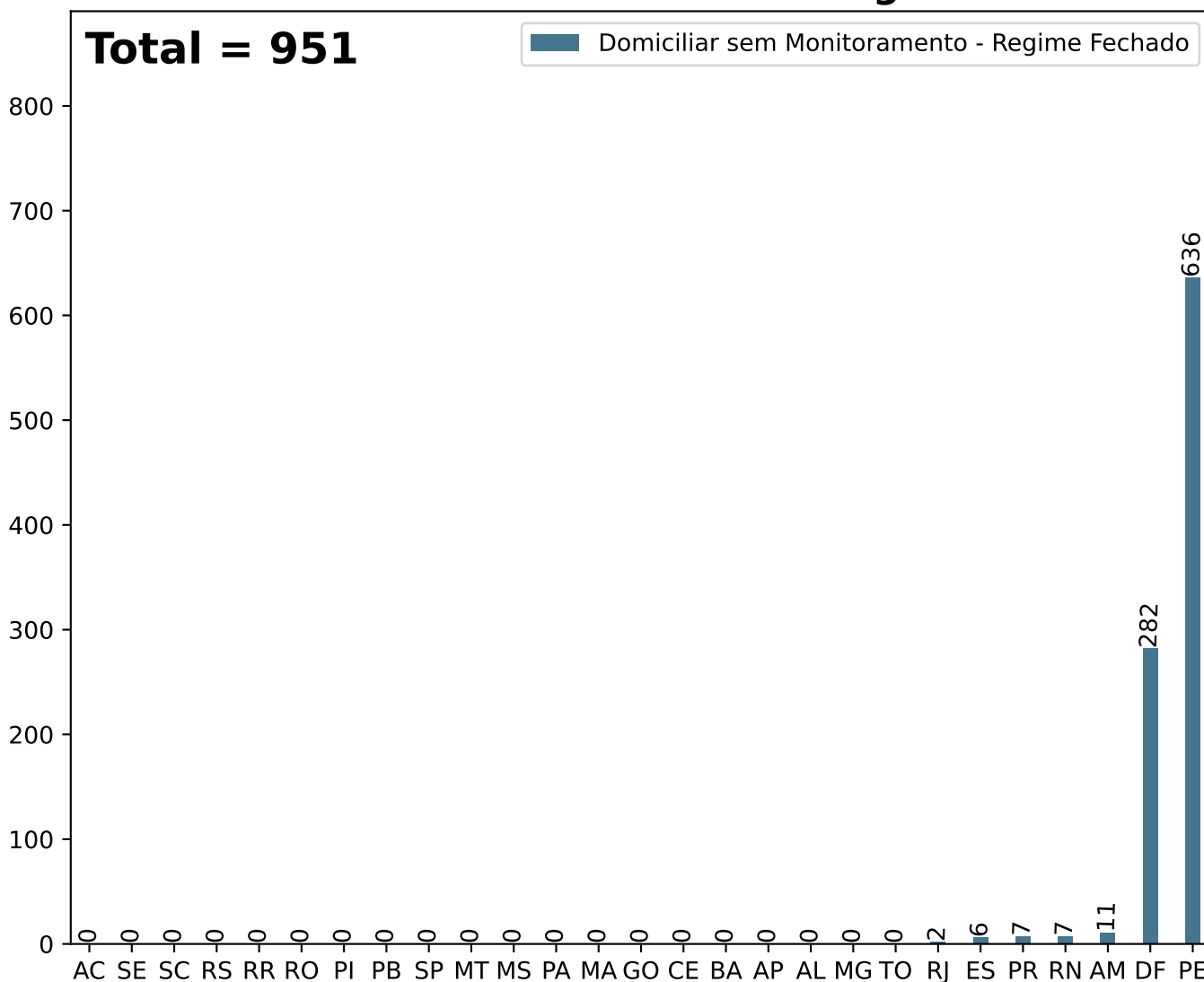
Secretaria Nacional de Políticas Penais Diretoria de Inteligência Penal

Dados Estatísticos do Sistema Penitenciário

16º ciclo SISDEPEN - Período de referência: Janeiro a Junho de 2024

Prisão domiciliar sem monitoramento eletrônico em 30/06/2024 - Regime Fechado

Domiciliar sem Monitoramento - Regime Fechado



*Prisão Domiciliar sem monitoramento eletrônico

UF	Total	UF	Total	UF	Total
AC	0	MA	0	RJ	2
AL	0	MG	0	RN	7
AM	11	MS	0	RO	0
AP	0	MT	0	RR	0
BA	0	PA	0	RS	0
CE	0	PB	0	SC	0
DF	282	PE	636	SE	0
ES	6	PI	0	SP	0
GO	0	PR	7	TO	0

Secretaria Nacional de Políticas Penais

Diretoria de Inteligência Penal

16º ciclo SISDEPEN - Período de referência: Janeiro a Junho de 2024

Prisão domiciliar sem monitoramento eletrônico - Regime Fechado - em 30/06/2024

MASCULINO

FEMININO

UF	Justiça Estadual	Justiça Federal	Outros(Just. Trab., cível)	Justiça Estadual	Justiça Federal	Outros(Just. Trab., cível)	Total
AC	0	0	0	0	0	0	0
AL	0	0	0	0	0	0	0
AM	11	0	0	0	0	0	11
AP	0	0	0	0	0	0	0
BA	0	0	0	0	0	0	0
CE	0	0	0	0	0	0	0
DF	255	0	0	27	0	0	282
ES	5	0	0	1	0	0	6
GO	0	0	0	0	0	0	0
MA	0	0	0	0	0	0	0
MG	0	0	0	0	0	0	0
MS	0	0	0	0	0	0	0
MT	0	0	0	0	0	0	0
PA	0	0	0	0	0	0	0
PB	0	0	0	0	0	0	0
PE	593	0	0	0	0	43	636
PI	0	0	0	0	0	0	0
PR	6	0	0	1	0	0	7
RJ	0	0	0	2	0	0	2
RN	4	0	0	3	0	0	7
RO	0	0	0	0	0	0	0
RR	0	0	0	0	0	0	0
RS	0	0	0	0	0	0	0
SC	0	0	0	0	0	0	0
SE	0	0	0	0	0	0	0
SP	0	0	0	0	0	0	0
TO	0	0	0	0	0	0	0
SPF	0	0	0	0	0	0	0
Total	874	0	0	34	0	43	951

*Prisão Domiciliar sem monitoramento eletrônico

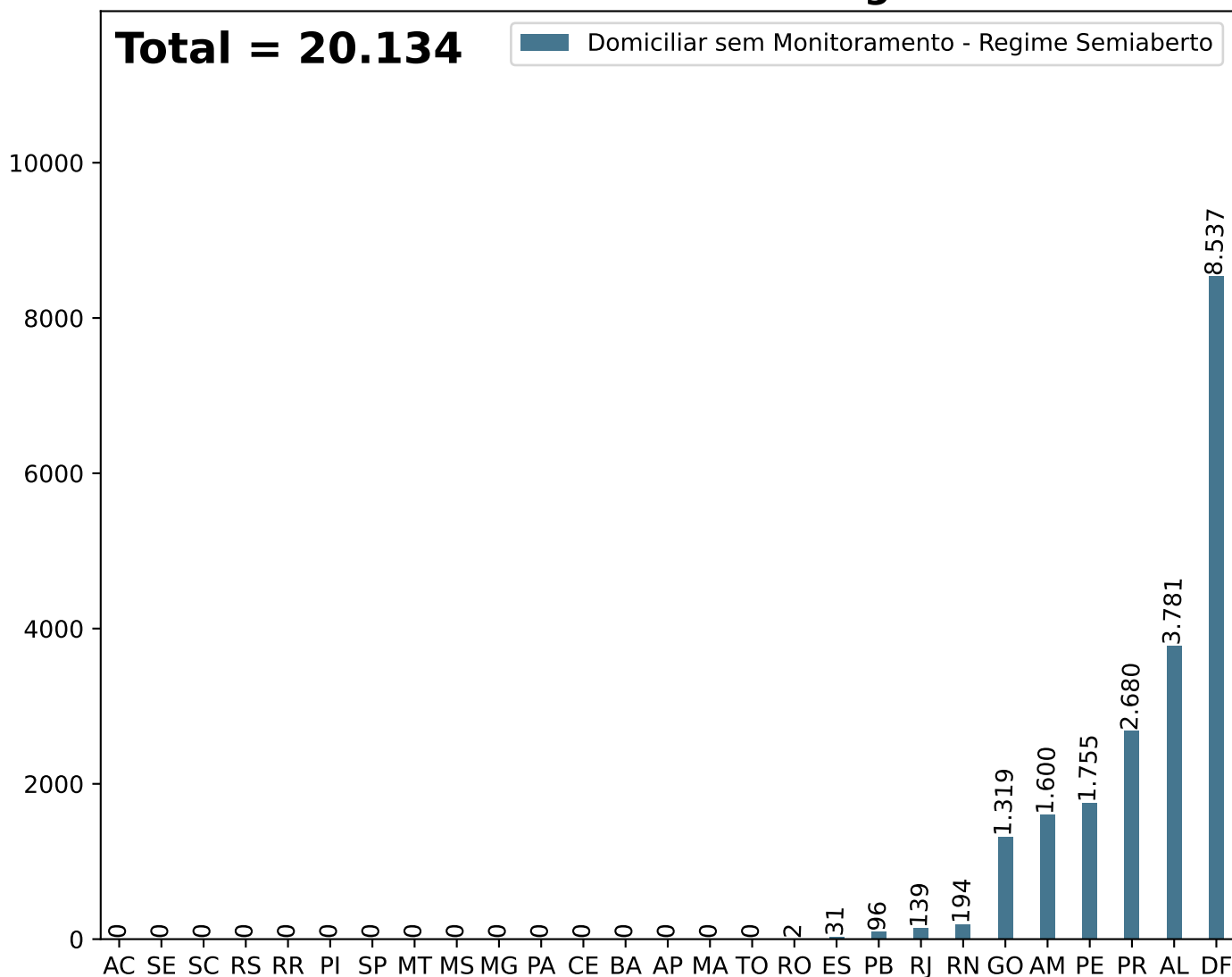
Secretaria Nacional de Políticas Penais Diretoria de Inteligência Penal

Dados Estatísticos do Sistema Penitenciário

16º ciclo SISDEPEN - Período de referência: Janeiro a Junho de 2024

Prisão domiciliar sem monitoramento eletrônico em 30/06/2024 - Regime Semiaberto

Domiciliar sem Monitoramento - Regime Semiaberto



*Prisão Domiciliar sem monitoramento eletrônico

UF	Total	UF	Total	UF	Total
AC	0	MA	0	RJ	139
AL	3.781	MG	0	RN	194
AM	1.600	MS	0	RO	2
AP	0	MT	0	RR	0
BA	0	PA	0	RS	0
CE	0	PB	96	SC	0
DF	8.537	PE	1.755	SE	0
ES	31	PI	0	SP	0
GO	1.319	PR	2.680	TO	0

Secretaria Nacional de Políticas Penais

Diretoria de Inteligência Penal

16º ciclo SISDEPEN - Período de referência: Janeiro a Junho de 2024

Prisão domiciliar sem monitoramento eletrônico - Regime Semiaberto - em 30/06/2024

MASCULINO

FEMININO

UF	Justiça Estadual	Justiça Federal	Outros(Just. Trab., cível)	Justiça Estadual	Justiça Federal	Outros(Just. Trab., cível)	Total
AC	0	0	0	0	0	0	0
AL	3.572	0	0	209	0	0	3.781
AM	1.487	0	0	113	0	0	1.600
AP	0	0	0	0	0	0	0
BA	0	0	0	0	0	0	0
CE	0	0	0	0	0	0	0
DF	8.104	0	0	433	0	0	8.537
ES	20	0	0	11	0	0	31
GO	1.292	0	0	27	0	0	1.319
MA	0	0	0	0	0	0	0
MG	0	0	0	0	0	0	0
MS	0	0	0	0	0	0	0
MT	0	0	0	0	0	0	0
PA	0	0	0	0	0	0	0
PB	91	1	0	4	0	0	96
PE	1.688	0	0	0	0	67	1.755
PI	0	0	0	0	0	0	0
PR	2.479	0	0	201	0	0	2.680
RJ	131	0	0	8	0	0	139
RN	175	0	0	19	0	0	194
RO	1	0	0	1	0	0	2
RR	0	0	0	0	0	0	0
RS	0	0	0	0	0	0	0
SC	0	0	0	0	0	0	0
SE	0	0	0	0	0	0	0
SP	0	0	0	0	0	0	0
TO	0	0	0	0	0	0	0
SPF	0	0	0	0	0	0	0
Total	19.040	1	0	1.026	0	67	20.134

*Prisão Domiciliar sem monitoramento eletrônico

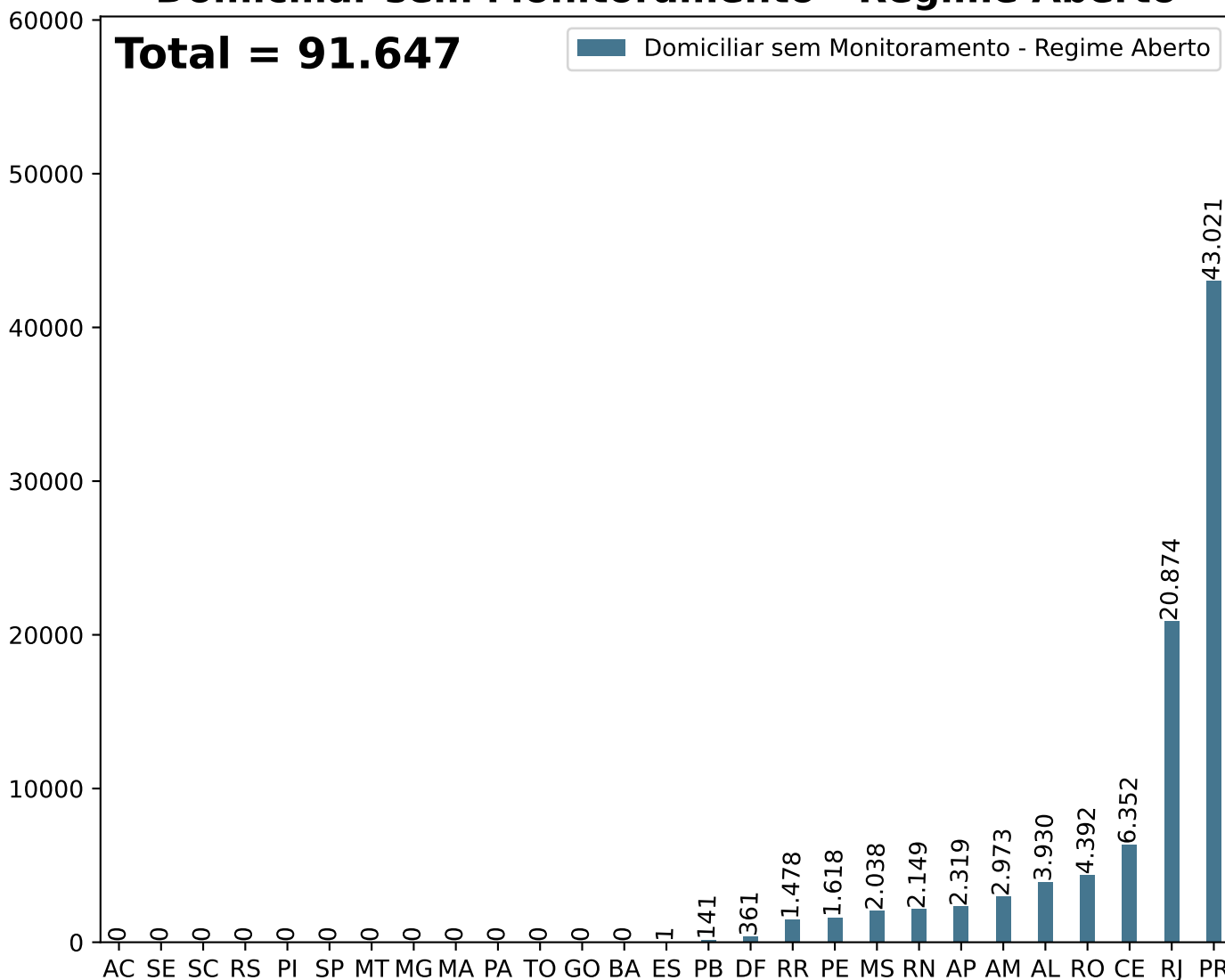
Secretaria Nacional de Políticas Penais Diretoria de Inteligência Penal

Dados Estatísticos do Sistema Penitenciário

16º ciclo SISDEPEN - Período de referência: Janeiro a Junho de 2024

Prisão domiciliar sem monitoramento eletrônico em 30/06/2024 - Regime Aberto

Domiciliar sem Monitoramento - Regime Aberto



*Prisão Domiciliar sem monitoramento eletrônico

UF	Total	UF	Total	UF	Total
AC	0	MA	0	RJ	20.874
AL	3.930	MG	0	RN	2.149
AM	2.973	MS	2.038	RO	4.392
AP	2.319	MT	0	RR	1.478
BA	0	PA	0	RS	0
CE	6.352	PB	141	SC	0
DF	361	PE	1.618	SE	0
ES	1	PI	0	SP	0
GO	0	PR	43.021	TO	0

Secretaria Nacional de Políticas Penais

Diretoria de Inteligência Penal

16º ciclo SISDEPEN - Período de referência: Janeiro a Junho de 2024

Prisão domiciliar sem monitoramento eletrônico - Regime Aberto - em 30/06/2024

MASCULINO

FEMININO

UF	Justiça Estadual	Justiça Federal	Outros(Just. Trab., cível)	Justiça Estadual	Justiça Federal	Outros(Just. Trab., cível)	Total
AC	0	0	0	0	0	0	0
AL	3.629	0	0	301	0	0	3.930
AM	2.707	0	0	266	0	0	2.973
AP	2.162	0	0	157	0	0	2.319
BA	0	0	0	0	0	0	0
CE	5.862	0	0	490	0	0	6.352
DF	317	0	0	44	0	0	361
ES	1	0	0	0	0	0	1
GO	0	0	0	0	0	0	0
MA	0	0	0	0	0	0	0
MG	0	0	0	0	0	0	0
MS	1.870	0	0	168	0	0	2.038
MT	0	0	0	0	0	0	0
PA	0	0	0	0	0	0	0
PB	128	0	0	13	0	0	141
PE	1.541	0	0	77	0	0	1.618
PI	0	0	0	0	0	0	0
PR	38.280	0	0	4.741	0	0	43.021
RJ	19.712	0	0	1.162	0	0	20.874
RN	1.928	0	0	221	0	0	2.149
RO	3.953	0	0	439	0	0	4.392
RR	1.301	0	0	177	0	0	1.478
RS	0	0	0	0	0	0	0
SC	0	0	0	0	0	0	0
SE	0	0	0	0	0	0	0
SP	0	0	0	0	0	0	0
TO	0	0	0	0	0	0	0
SPF	0	0	0	0	0	0	0
Total	83.391	0	0	8.256	0	0	91.647

*Prisão Domiciliar sem monitoramento eletrônico

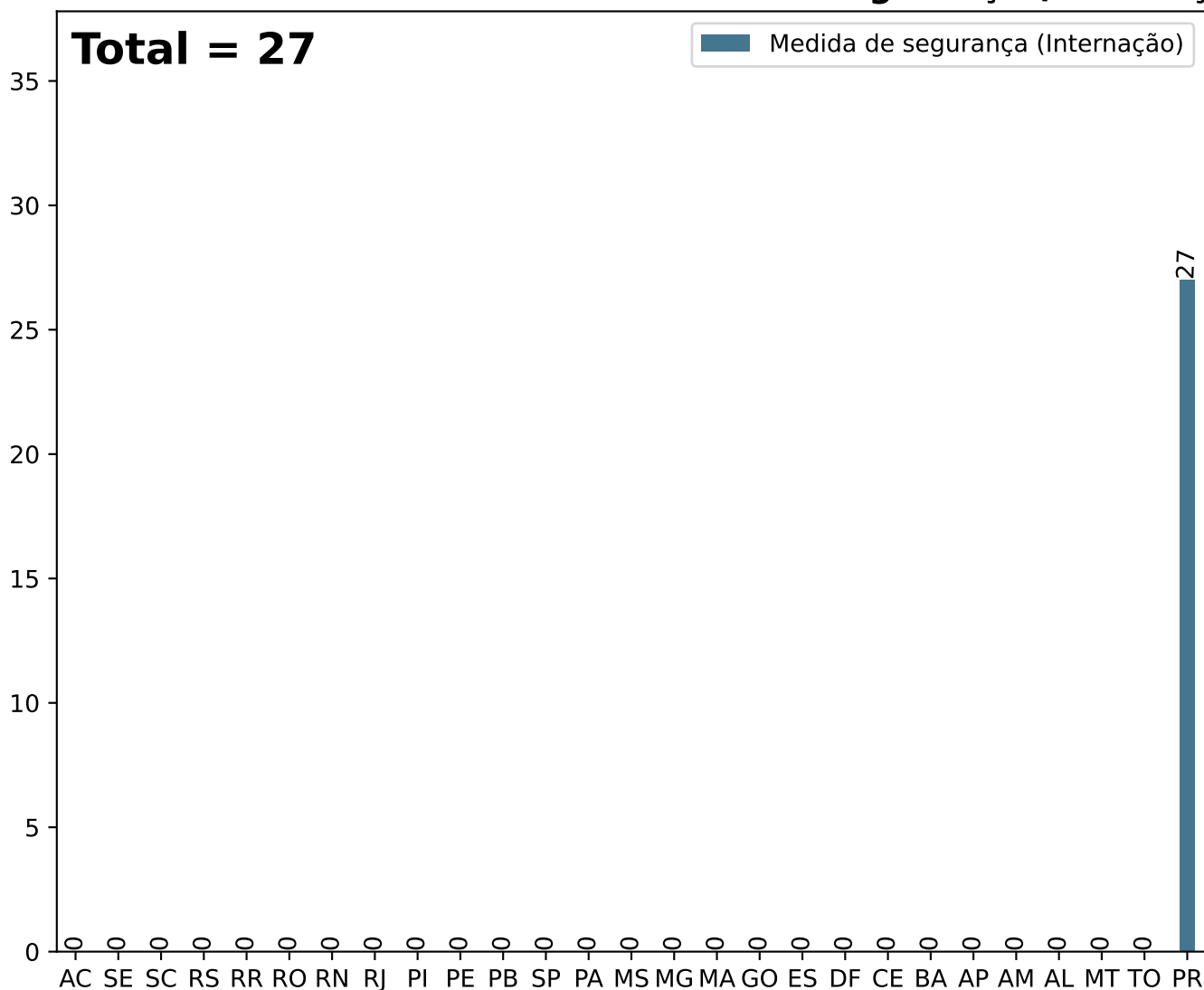
Secretaria Nacional de Políticas Penais Diretoria de Inteligência Penal

Dados Estatísticos do Sistema Penitenciário

16º ciclo SISDEPEN - Período de referência: Janeiro a Junho de 2024

Prisão domiciliar sem monitoramento eletrônico em 30/06/2024 - Medida de segurança (Internação)

Domiciliar sem Monitoramento - Medida de segurança (Internação)



*Prisão Domiciliar sem monitoramento eletrônico

UF	Total	UF	Total	UF	Total
AC	0	MA	0	RJ	0
AL	0	MG	0	RN	0
AM	0	MS	0	RO	0
AP	0	MT	0	RR	0
BA	0	PA	0	RS	0
CE	0	PB	0	SC	0
DF	0	PE	0	SE	0
ES	0	PI	0	SP	0
GO	0	PR	27	TO	0

Secretaria Nacional de Políticas Penais

Diretoria de Inteligência Penal

16º ciclo SISDEPEN - Período de referência: Janeiro a Junho de 2024

Prisão domiciliar sem monitoramento eletrônico - Medida de Segurança (Internação) - em 30/06/2024

MASCULINO

FEMININO

UF	Justiça Estadual	Justiça Federal	Outros(Just. Trab., cível)	Justiça Estadual	Justiça Federal	Outros(Just. Trab., cível)	Total
AC	0	0	0	0	0	0	0
AL	0	0	0	0	0	0	0
AM	0	0	0	0	0	0	0
AP	0	0	0	0	0	0	0
BA	0	0	0	0	0	0	0
CE	0	0	0	0	0	0	0
DF	0	0	0	0	0	0	0
ES	0	0	0	0	0	0	0
GO	0	0	0	0	0	0	0
MA	0	0	0	0	0	0	0
MG	0	0	0	0	0	0	0
MS	0	0	0	0	0	0	0
MT	0	0	0	0	0	0	0
PA	0	0	0	0	0	0	0
PB	0	0	0	0	0	0	0
PE	0	0	0	0	0	0	0
PI	0	0	0	0	0	0	0
PR	24	0	0	3	0	0	27
RJ	0	0	0	0	0	0	0
RN	0	0	0	0	0	0	0
RO	0	0	0	0	0	0	0
RR	0	0	0	0	0	0	0
RS	0	0	0	0	0	0	0
SC	0	0	0	0	0	0	0
SE	0	0	0	0	0	0	0
SP	0	0	0	0	0	0	0
TO	0	0	0	0	0	0	0
SPF	0	0	0	0	0	0	0
Total	24	0	0	3	0	0	27

*Prisão Domiciliar sem monitoramento eletrônico

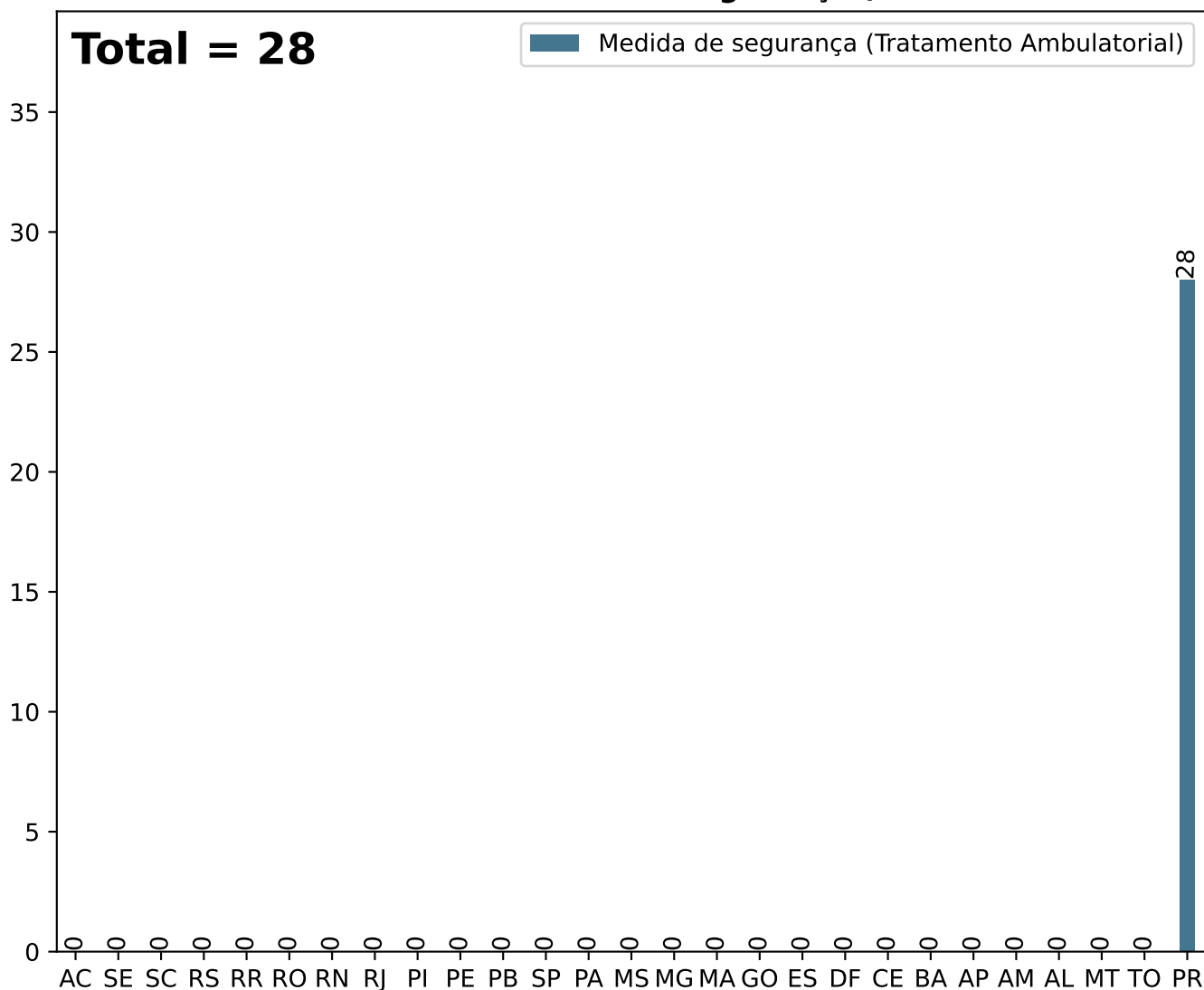
Secretaria Nacional de Políticas Penais Diretoria de Inteligência Penal

Dados Estatísticos do Sistema Penitenciário

16º ciclo SISDEPEN - Período de referência: Janeiro a Junho de 2024

Prisão domiciliar sem monitoramento eletrônico em 30/06/2024 - Medida de segurança (Tratamento Ambulatorial)

Domiciliar sem Monitoramento - Medida de segurança (Tratamento Ambulatorial)



*Prisão Domiciliar sem monitoramento eletrônico

UF	Total	UF	Total	UF	Total
AC	0	MA	0	RJ	0
AL	0	MG	0	RN	0
AM	0	MS	0	RO	0
AP	0	MT	0	RR	0
BA	0	PA	0	RS	0
CE	0	PB	0	SC	0
DF	0	PE	0	SE	0
ES	0	PI	0	SP	0
GO	0	PR	28	TO	0

Secretaria Nacional de Políticas Penais

Diretoria de Inteligência Penal

16º ciclo SISDEPEN - Período de referência: Janeiro a Junho de 2024

Prisão domiciliar sem monitoramento eletrônico - Medida de Segurança (Tratamento Ambulatorial) - em 30/06/2024

MASCULINO

FEMININO

UF	Justiça Estadual	Justiça Federal	Outros(Just. Trab., cível)	Justiça Estadual	Justiça Federal	Outros(Just. Trab., cível)	Total
AC	0	0	0	0	0	0	0
AL	0	0	0	0	0	0	0
AM	0	0	0	0	0	0	0
AP	0	0	0	0	0	0	0
BA	0	0	0	0	0	0	0
CE	0	0	0	0	0	0	0
DF	0	0	0	0	0	0	0
ES	0	0	0	0	0	0	0
GO	0	0	0	0	0	0	0
MA	0	0	0	0	0	0	0
MG	0	0	0	0	0	0	0
MS	0	0	0	0	0	0	0
MT	0	0	0	0	0	0	0
PA	0	0	0	0	0	0	0
PB	0	0	0	0	0	0	0
PE	0	0	0	0	0	0	0
PI	0	0	0	0	0	0	0
PR	27	0	0	1	0	0	28
RJ	0	0	0	0	0	0	0
RN	0	0	0	0	0	0	0
RO	0	0	0	0	0	0	0
RR	0	0	0	0	0	0	0
RS	0	0	0	0	0	0	0
SC	0	0	0	0	0	0	0
SE	0	0	0	0	0	0	0
SP	0	0	0	0	0	0	0
TO	0	0	0	0	0	0	0
SPF	0	0	0	0	0	0	0
Total	27	0	0	1	0	0	28

*Prisão Domiciliar sem monitoramento eletrônico

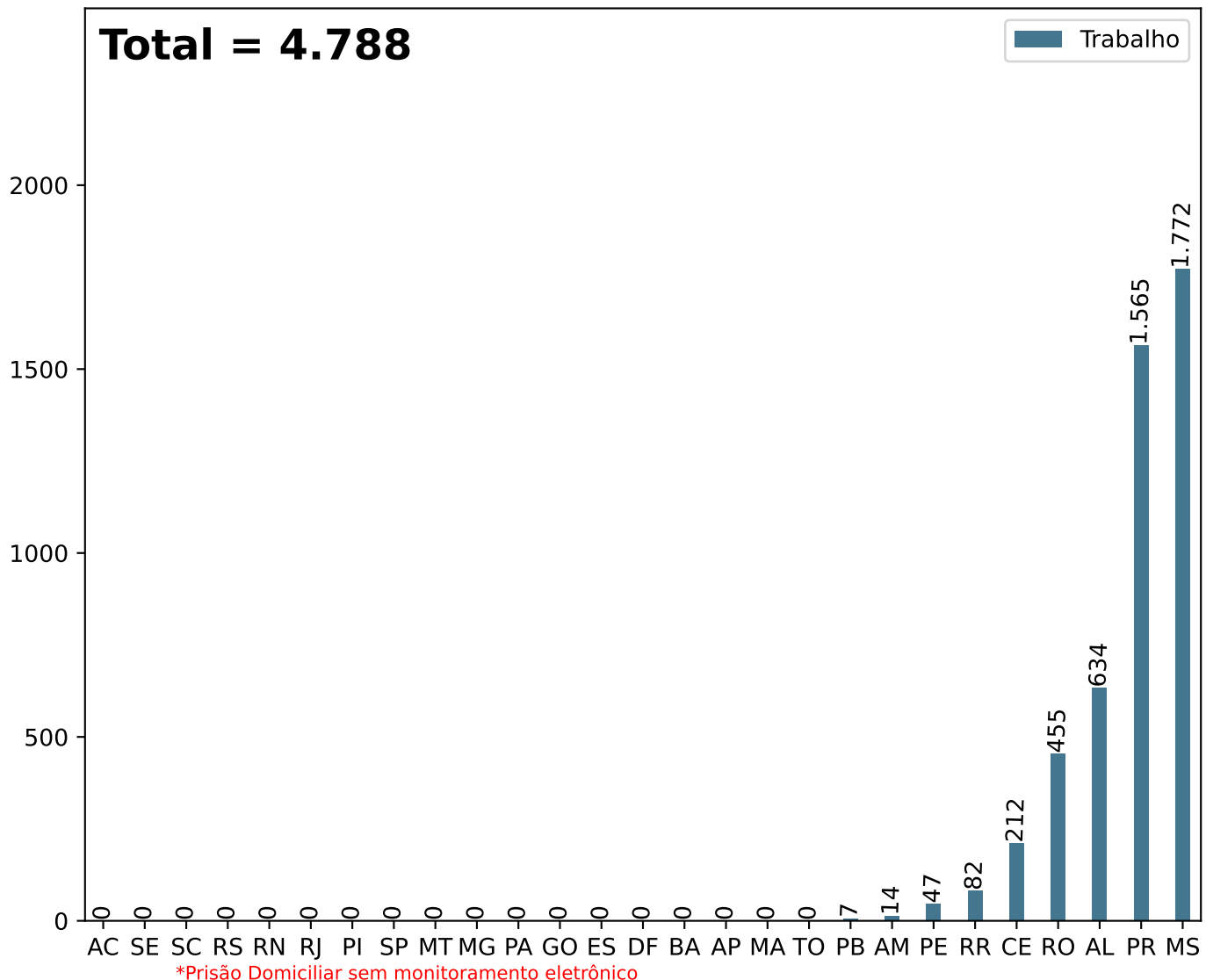
Secretaria Nacional de Políticas Penais Diretoria de Inteligência Penal

Dados Estatísticos do Sistema Penitenciário

16º ciclo SISDEPEN - Período de referência: Janeiro a Junho de 2024

**Total em trabalho no 1º dia útil de Junho de 2024
(Prisão Domiciliar Sem Monitoramento Eletrônico)**

Trabalho (Prisão Domiciliar Sem Monitoramento Eletrônico)



UF	Total	UF	Total	UF	Total
AC	0	MA	0	RJ	0
AL	634	MG	0	RN	0
AM	14	MS	1.772	RO	455
AP	0	MT	0	RR	82
BA	0	PA	0	RS	0
CE	212	PB	7	SC	0
DF	0	PE	47	SE	0
ES	0	PI	0	SP	0
GO	0	PR	1.565	TO	0

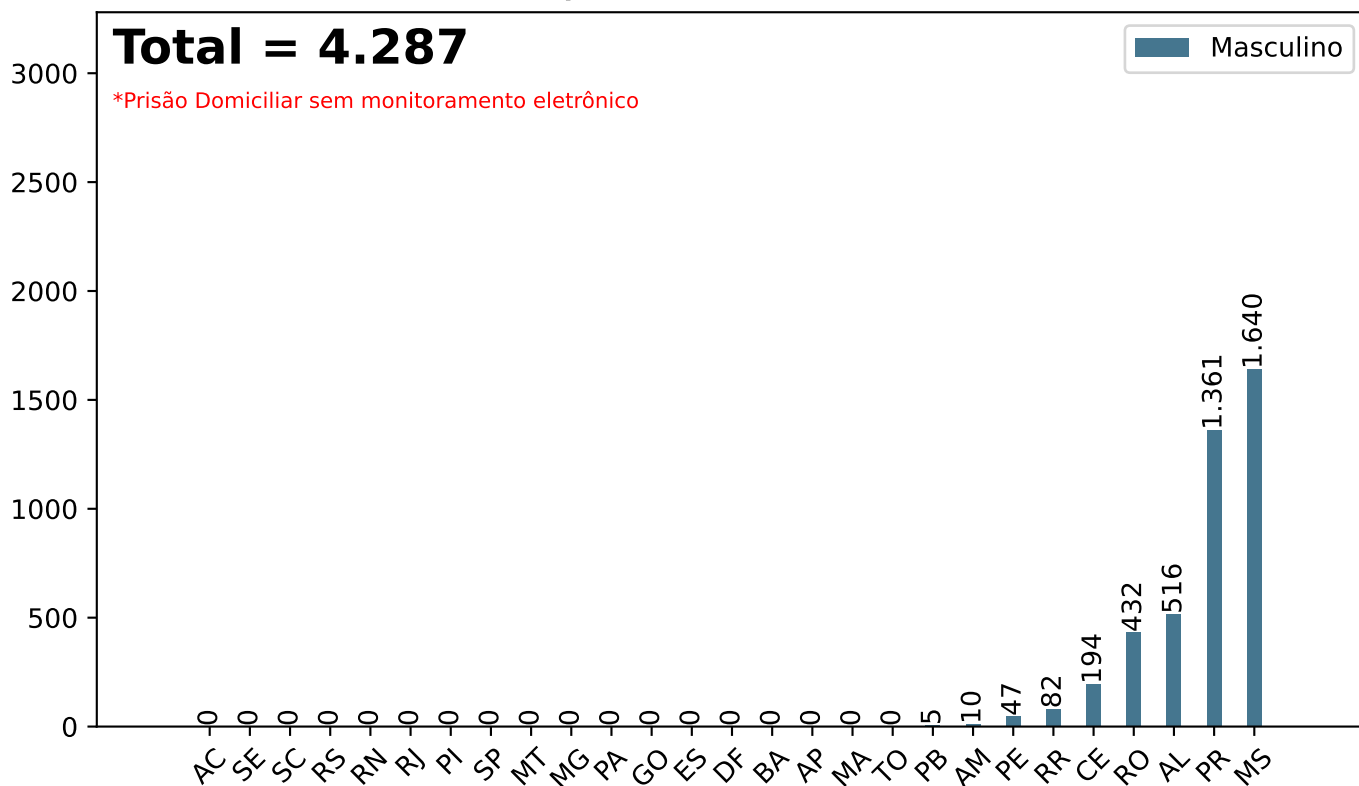
Secretaria Nacional de Políticas Penais Diretoria de Inteligência Penal

Dados Estatísticos do Sistema Penitenciário

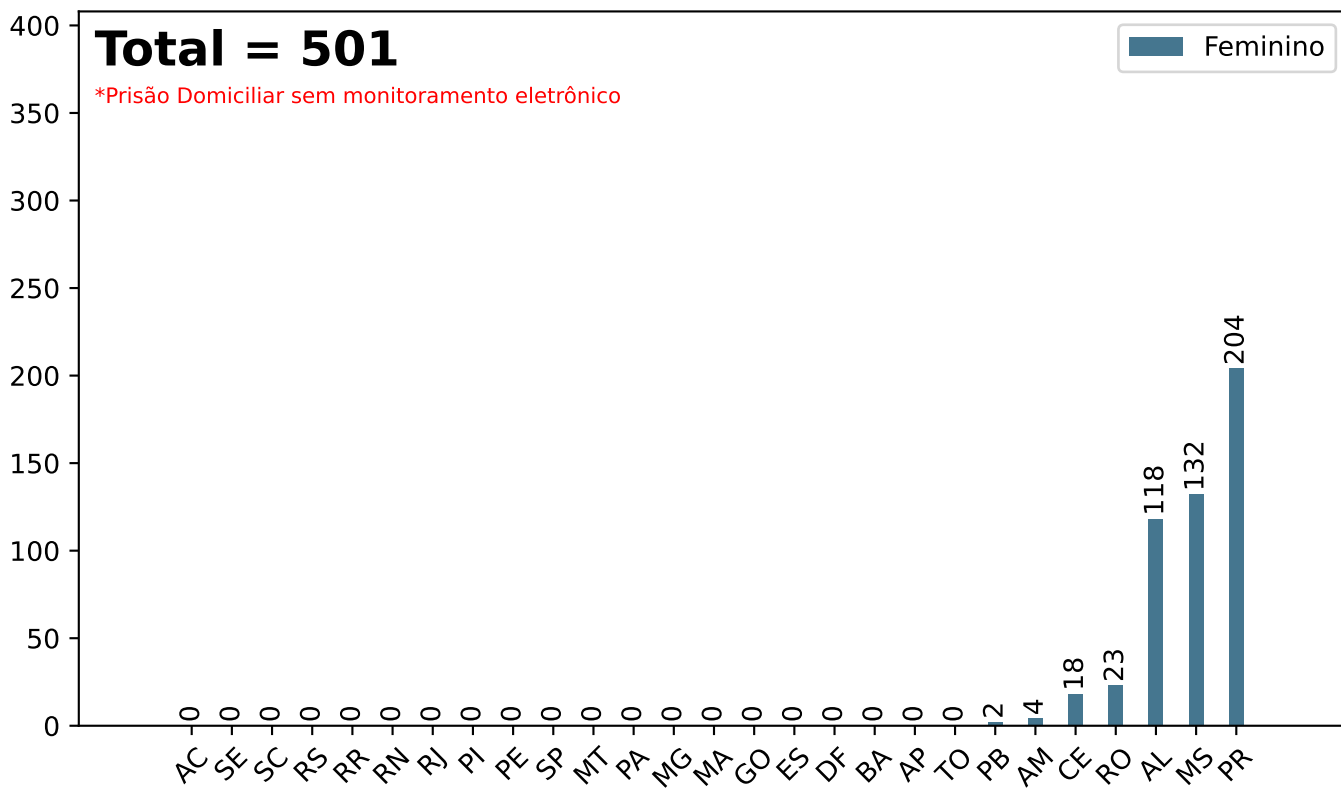
16º ciclo SISDEPEN - Período de referência: Janeiro a Junho de 2024

Total em Trabalho no 1º dia útil de Junho de 2024 (Prisão Domiciliar Sem Monitoramento Eletrônico)

Total em trabalho - Masculino (Prisão Domiciliar Sem Monitoramento Eletrônico)



Total em trabalho - Feminino (Prisão Domiciliar Sem Monitoramento Eletrônico)

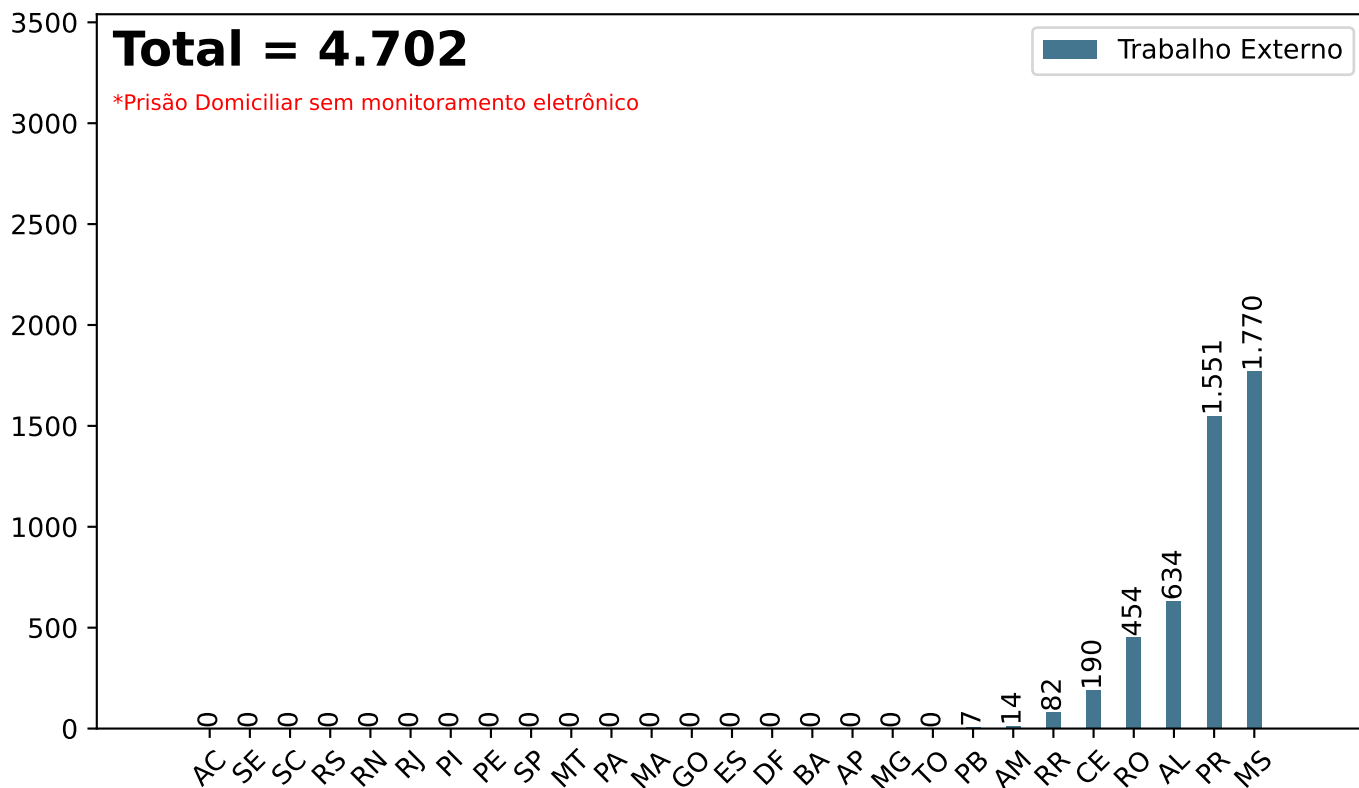


Secretaria Nacional de Políticas Penais Diretoria de Inteligência Penal

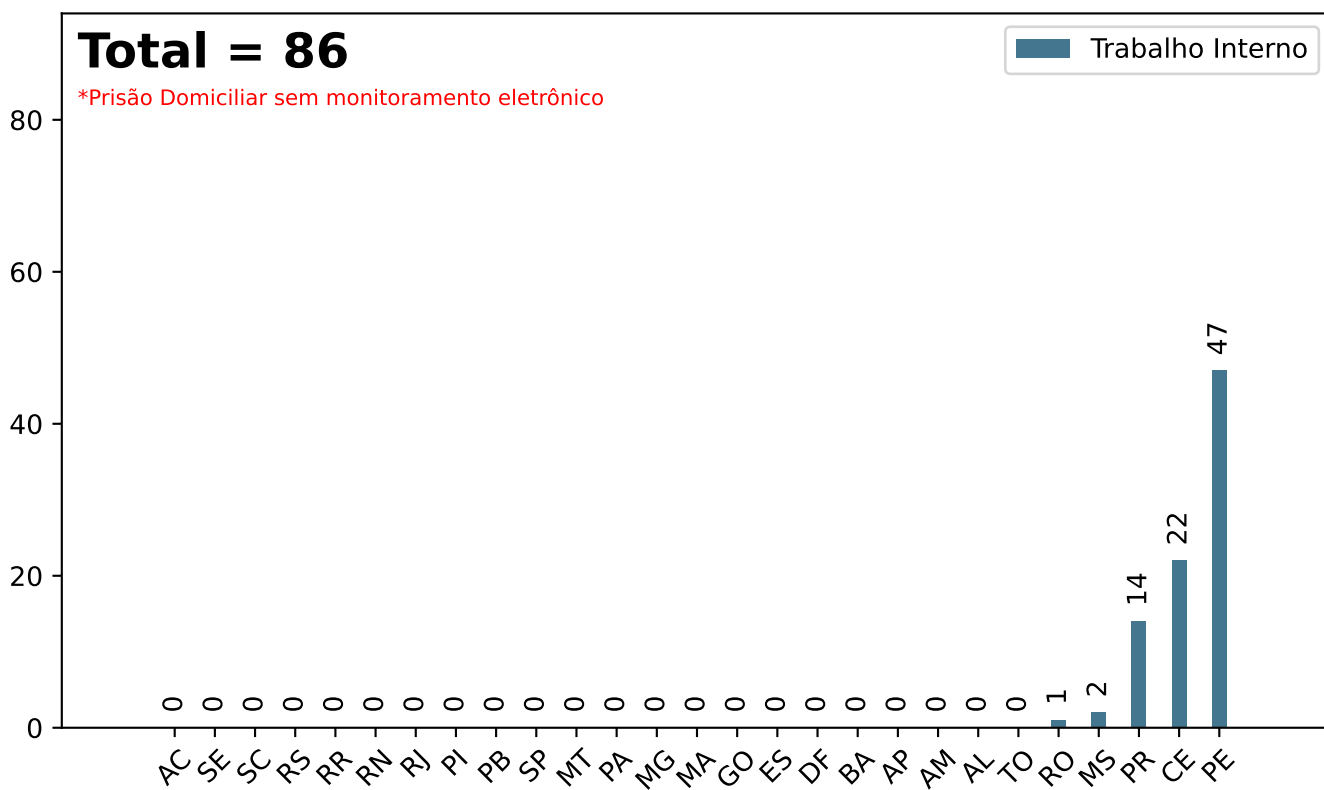
Dados Estatísticos do Sistema Penitenciário 16º ciclo SISDEPEN - Período de referência: Janeiro a Junho de 2024

Total em Trabalho no 1º dia útil de Junho de 2024 (Prisão Domiciliar Sem Monitoramento Eletrônico)

Trabalho Externo



Trabalho Interno

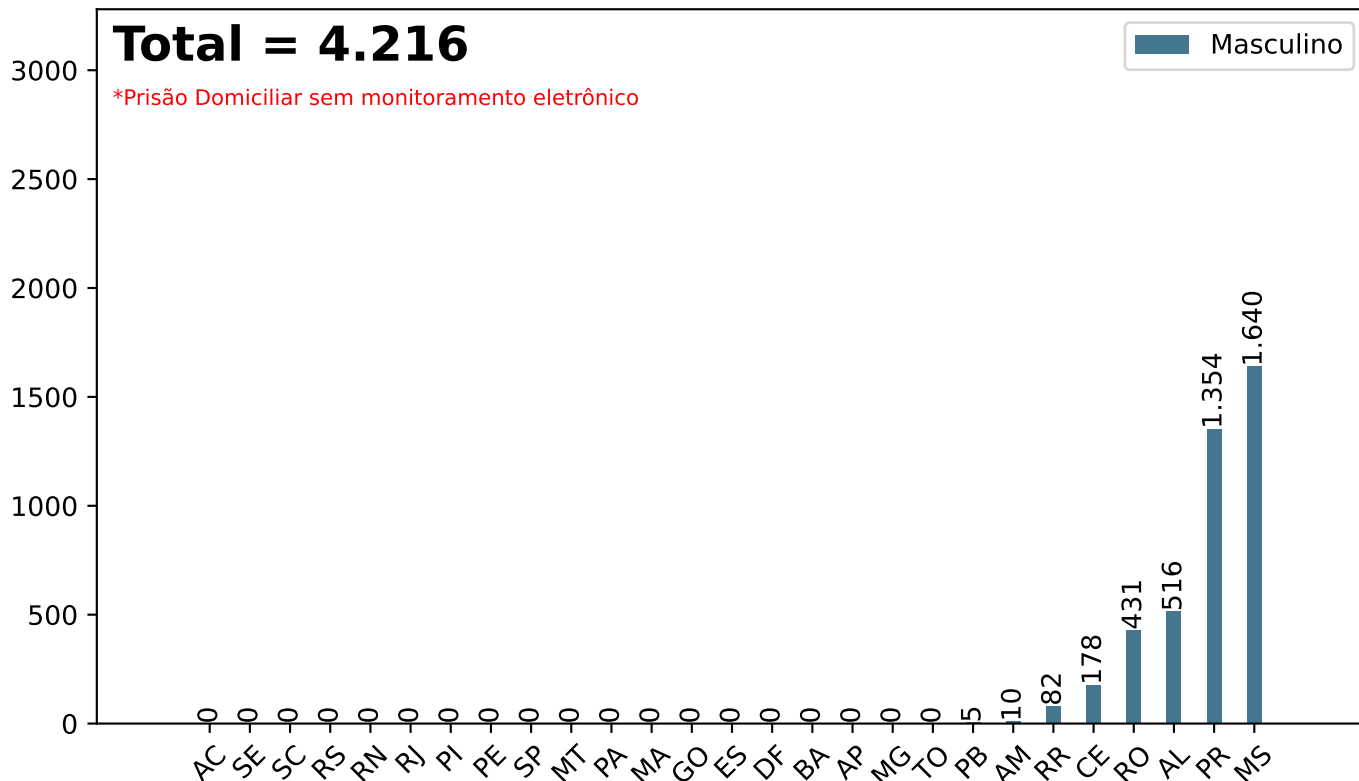


Secretaria Nacional de Políticas Penais Diretoria de Inteligência Penal

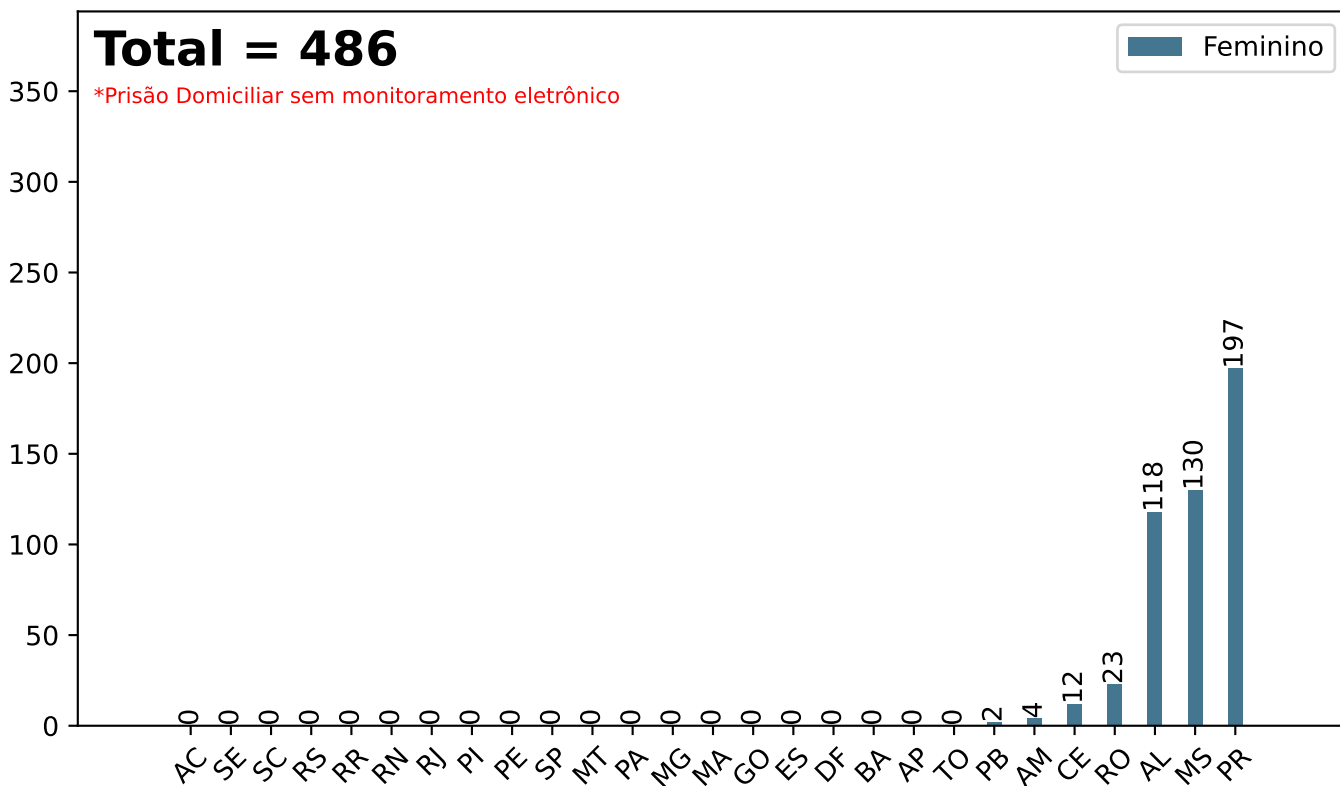
Dados Estatísticos do Sistema Penitenciário 16º ciclo SISDEPEN - Período de referência: Janeiro a Junho de 2024

Total em Trabalho Externo no 1º dia útil de Junho de 2024 (Prisão Domiciliar Sem Monitoramento Eletrônico)

Trabalho externo - Masculino (Prisão Domiciliar Sem Monitoramento Eletrônico)



Trabalho externo - Feminino (Prisão Domiciliar Sem Monitoramento Eletrônico)

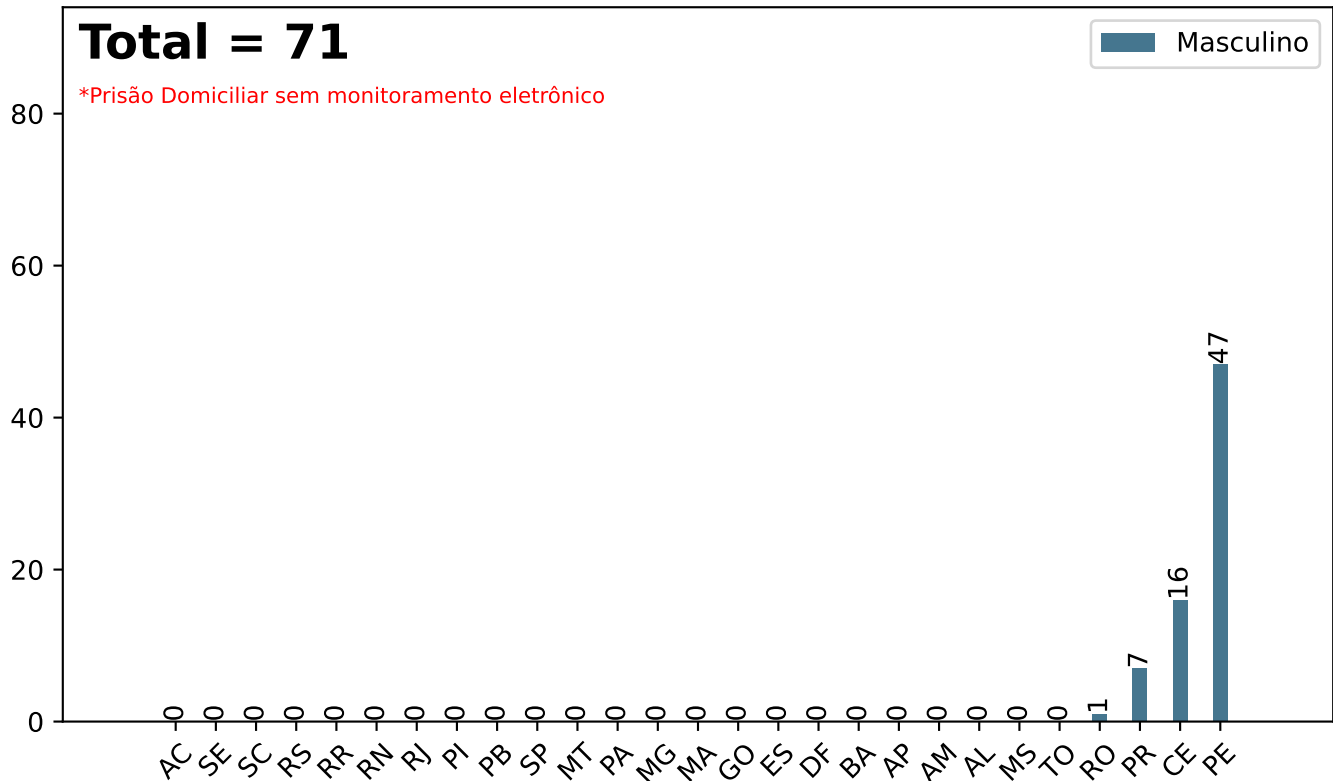


Secretaria Nacional de Políticas Penais Diretoria de Inteligência Penal


Dados Estatísticos do Sistema Penitenciário 16º ciclo SISDEPEN - Período de referência: Janeiro a Junho de 2024

Total em Trabalho Interno no 1º dia útil de Junho de 2024 (Prisão Domiciliar Sem Monitoramento Eletrônico)

Trabalho interno - Masculino (Prisão Domiciliar Sem Monitoramento Eletrônico)



Trabalho interno - Feminino (Prisão Domiciliar Sem Monitoramento Eletrônico)



Secretaria Nacional de Políticas Penais

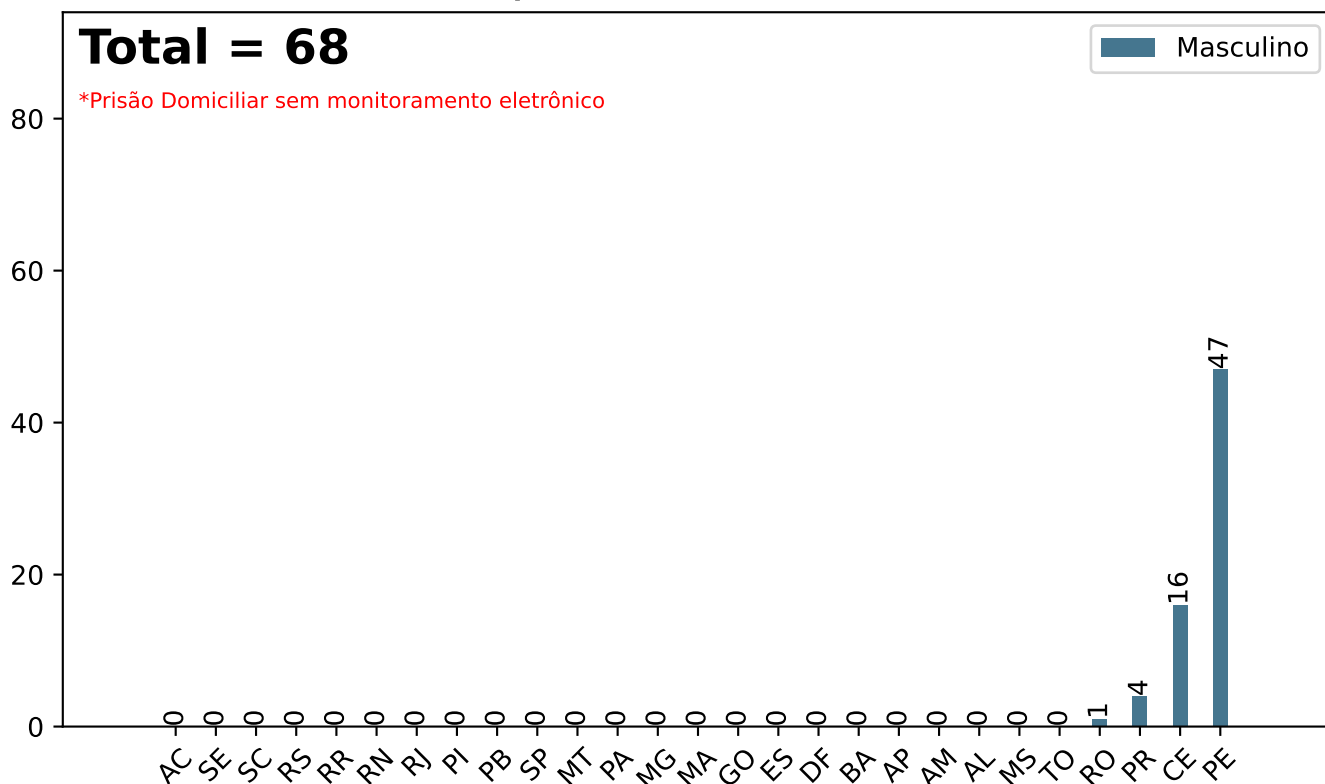
Diretoria de Inteligência Penal

Dados Estatísticos do Sistema Penitenciário


16º ciclo SISDEPEN - Período de referência: Janeiro a Junho de 2024

Total em Trabalho Interno gerado no próprio estabelecimento pela Administração no 1º dia útil de Junho de 2024 (Prisão Domiciliar Sem Monitoramento Eletrônico)

Trabalho interno - Masculino (Prisão Domiciliar Sem Monitoramento Eletrônico)



Trabalho interno - Feminino (Prisão Domiciliar Sem Monitoramento Eletrônico)



Secretaria Nacional de Políticas Penais Diretoria de Inteligência Penal

16º ciclo SISDEPEN - Período de referência: Janeiro a Junho de 2024

Trabalho por vagas geradas por meios próprios e/ou sem intervenção do Sistema Prisional (Prisão Domiciliar Sem Monitoramento Eletrônico) no 1º dia útil de Junho de 2024

Setor Primário - rural, agrícola e artesanato

Setor Secundário - industrial e construção civil

Setor terciário - serviços

UF	Externo - Masculino	Externo - Feminino	Interno - Masculino	Interno - Feminino	Externo - Masculino	Externo - Feminino	Interno - Masculino	Interno - Feminino	Externo - Masculino	Externo - Feminino	Interno - Masculino	Interno - Feminino
AC	0	0	0	0	0	0	0	0	0	0	0	0
AL	0	0	0	0	0	0	0	0	0	0	0	0
AM	0	0	0	0	0	0	0	0	0	0	0	0
AP	0	0	0	0	0	0	0	0	0	0	0	0
BA	0	0	0	0	0	0	0	0	0	0	0	0
CE	0	0	0	0	0	0	0	0	0	0	0	0
DF	0	0	0	0	0	0	0	0	0	0	0	0
ES	0	0	0	0	0	0	0	0	0	0	0	0
GO	0	0	0	0	0	0	0	0	0	0	0	0
MA	0	0	0	0	0	0	0	0	0	0	0	0
MG	0	0	0	0	0	0	0	0	0	0	0	0
MS	5	0	0	0	18	3	0	0	1.545	101	0	1
MT	0	0	0	0	0	0	0	0	0	0	0	0
PA	0	0	0	0	0	0	0	0	0	0	0	0
PB	0	0	0	0	0	0	0	0	0	0	0	0
PE	0	0	0	0	0	0	0	0	0	0	0	0
PI	0	0	0	0	0	0	0	0	0	0	0	0
PR	41	6	0	0	342	33	0	0	657	80	0	0
RJ	0	0	0	0	0	0	0	0	0	0	0	0
RN	0	0	0	0	0	0	0	0	0	0	0	0
RO	22	0	0	0	77	7	0	0	332	16	0	0
RR	0	0	0	0	0	0	0	0	82	0	0	0
RS	0	0	0	0	0	0	0	0	0	0	0	0
SC	0	0	0	0	0	0	0	0	0	0	0	0
SE	0	0	0	0	0	0	0	0	0	0	0	0
SP	0	0	0	0	0	0	0	0	0	0	0	0
TO	0	0	0	0	0	0	0	0	0	0	0	0
SPF	0	0	0	0	0	0	0	0	0	0	0	0
Total	68	6	0	0	437	43	0	0	2.616	197	0	1

Secretaria Nacional de Políticas Penais Diretoria de Inteligência Penal

16º ciclo SISDEPEN - Período de referência: Janeiro a Junho de 2024

Trabalho por vagas geradas por parceria da Administração com a Iniciativa Privada (Prisão Domiciliar Sem Monitoramento Eletrônico) no 1º dia útil de Junho de 2024

Setor Primário - rural, agrícola e artesanato

Setor Secundário - industrial e construção civil

Setor terciário - serviços

UF	Externo - Masculino	Externo - Feminino	Interno - Masculino	Interno - Feminino	Externo - Masculino	Externo - Feminino	Interno - Masculino	Interno - Feminino	Externo - Masculino	Externo - Feminino	Interno - Masculino	Interno - Feminino
AC	0	0	0	0	0	0	0	0	0	0	0	0
AL	0	0	0	0	0	0	0	0	0	0	0	0
AM	0	0	0	0	0	0	0	0	10	4	0	0
AP	0	0	0	0	0	0	0	0	0	0	0	0
BA	0	0	0	0	0	0	0	0	0	0	0	0
CE	0	0	0	0	0	0	0	0	178	12	0	0
DF	0	0	0	0	0	0	0	0	0	0	0	0
ES	0	0	0	0	0	0	0	0	0	0	0	0
GO	0	0	0	0	0	0	0	0	0	0	0	0
MA	0	0	0	0	0	0	0	0	0	0	0	0
MG	0	0	0	0	0	0	0	0	0	0	0	0
MS	0	0	0	0	0	0	0	0	6	4	0	0
MT	0	0	0	0	0	0	0	0	0	0	0	0
PA	0	0	0	0	0	0	0	0	0	0	0	0
PB	0	0	0	0	0	0	0	0	0	0	0	0
PE	0	0	0	0	0	0	0	0	0	0	0	0
PI	0	0	0	0	0	0	0	0	0	0	0	0
PR	3	0	0	0	96	3	3	1	56	41	0	0
RJ	0	0	0	0	0	0	0	0	0	0	0	0
RN	0	0	0	0	0	0	0	0	0	0	0	0
RO	0	0	0	0	0	0	0	0	0	0	0	0
RR	0	0	0	0	0	0	0	0	0	0	0	0
RS	0	0	0	0	0	0	0	0	0	0	0	0
SC	0	0	0	0	0	0	0	0	0	0	0	0
SE	0	0	0	0	0	0	0	0	0	0	0	0
SP	0	0	0	0	0	0	0	0	0	0	0	0
TO	0	0	0	0	0	0	0	0	0	0	0	0
SPF	0	0	0	0	0	0	0	0	0	0	0	0
Total	3	0	0	0	96	3	3	1	250	61	0	0

Secretaria Nacional de Políticas Penais Diretoria de Inteligência Penal

16º ciclo SISDEPEN - Período de referência: Janeiro a Junho de 2024

Trabalho por vagas geradas por parceria da Administração com outros Órgãos Públicos (Prisão Domiciliar Sem Monitoramento Eletrônico) no 1º dia útil de Junho de 2024

Setor Primário - rural, agrícola e artesanato

Setor Secundário - industrial e construção civil

Setor terciário - serviços

UF	Externo - Masculino	Externo - Feminino	Interno - Masculino	Interno - Feminino	Externo - Masculino	Externo - Feminino	Interno - Masculino	Interno - Feminino	Externo - Masculino	Externo - Feminino	Interno - Masculino	Interno - Feminino
AC	0	0	0	0	0	0	0	0	0	0	0	0
AL	9	0	0	0	62	2	0	0	445	116	0	0
AM	0	0	0	0	0	0	0	0	0	0	0	0
AP	0	0	0	0	0	0	0	0	0	0	0	0
BA	0	0	0	0	0	0	0	0	0	0	0	0
CE	0	0	0	0	0	0	0	0	0	0	0	0
DF	0	0	0	0	0	0	0	0	0	0	0	0
ES	0	0	0	0	0	0	0	0	0	0	0	0
GO	0	0	0	0	0	0	0	0	0	0	0	0
MA	0	0	0	0	0	0	0	0	0	0	0	0
MG	0	0	0	0	0	0	0	0	0	0	0	0
MS	0	0	0	0	0	0	0	0	66	22	0	0
MT	0	0	0	0	0	0	0	0	0	0	0	0
PA	0	0	0	0	0	0	0	0	0	0	0	0
PB	0	0	0	0	0	0	0	0	5	2	0	0
PE	0	0	0	0	0	0	0	0	0	0	0	0
PI	0	0	0	0	0	0	0	0	0	0	0	0
PR	0	0	0	0	87	3	0	0	72	31	0	1
RJ	0	0	0	0	0	0	0	0	0	0	0	0
RN	0	0	0	0	0	0	0	0	0	0	0	0
RO	0	0	0	0	0	0	0	0	0	0	0	0
RR	0	0	0	0	0	0	0	0	0	0	0	0
RS	0	0	0	0	0	0	0	0	0	0	0	0
SC	0	0	0	0	0	0	0	0	0	0	0	0
SE	0	0	0	0	0	0	0	0	0	0	0	0
SP	0	0	0	0	0	0	0	0	0	0	0	0
TO	0	0	0	0	0	0	0	0	0	0	0	0
SPF	0	0	0	0	0	0	0	0	0	0	0	0
Total	9	0	0	0	149	5	0	0	588	171	0	1

Secretaria Nacional de Políticas Penais Diretoria de Inteligência Penal

16º ciclo SISDEPEN - Período de referência: Janeiro a Junho de 2024

Trabalho por vagas geradas por parceria da Administração com ONGs/similares sem fins lucrativos (Prisão Domiciliar Sem Monitoramento Eletrônico) no 1º dia útil de Junho de 2024

Setor Primário - rural, agrícola e artesanato

Setor Secundário - industrial e construção civil

Setor terciário - serviços

UF	Externo - Masculino	Externo - Feminino	Interno - Masculino	Interno - Feminino	Externo - Masculino	Externo - Feminino	Interno - Masculino	Interno - Feminino	Externo - Masculino	Externo - Feminino	Interno - Masculino	Interno - Feminino
AC	0	0	0	0	0	0	0	0	0	0	0	0
AL	0	0	0	0	0	0	0	0	0	0	0	0
AM	0	0	0	0	0	0	0	0	0	0	0	0
AP	0	0	0	0	0	0	0	0	0	0	0	0
BA	0	0	0	0	0	0	0	0	0	0	0	0
CE	0	0	0	0	0	0	0	0	0	0	0	0
DF	0	0	0	0	0	0	0	0	0	0	0	0
ES	0	0	0	0	0	0	0	0	0	0	0	0
GO	0	0	0	0	0	0	0	0	0	0	0	0
MA	0	0	0	0	0	0	0	0	0	0	0	0
MG	0	0	0	0	0	0	0	0	0	0	0	0
MS	0	0	0	0	0	0	0	0	0	0	0	0
MT	0	0	0	0	0	0	0	0	0	0	0	0
PA	0	0	0	0	0	0	0	0	0	0	0	0
PB	0	0	0	0	0	0	0	0	0	0	0	0
PE	0	0	0	0	0	0	0	0	0	0	0	0
PI	0	0	0	0	0	0	0	0	0	0	0	0
PR	0	0	0	0	0	0	0	0	0	0	0	0
RJ	0	0	0	0	0	0	0	0	0	0	0	0
RN	0	0	0	0	0	0	0	0	0	0	0	0
RO	0	0	0	0	0	0	0	0	0	0	0	0
RR	0	0	0	0	0	0	0	0	0	0	0	0
RS	0	0	0	0	0	0	0	0	0	0	0	0
SC	0	0	0	0	0	0	0	0	0	0	0	0
SE	0	0	0	0	0	0	0	0	0	0	0	0
SP	0	0	0	0	0	0	0	0	0	0	0	0
TO	0	0	0	0	0	0	0	0	0	0	0	0
SPF	0	0	0	0	0	0	0	0	0	0	0	0
Total	0	0	0	0	0	0	0	0	0	0	0	0

Secretaria Nacional de Políticas Penais Diretoria de Inteligência Penal

*Referência: Salário Mínimo.

16º ciclo SISDEPEN - Período de referência: Janeiro a Junho de 2024

Prisão Domiciliar Sem Monitoramento Eletrônico - por remuneração em 30/06/2024

Somente Remição

Menos que 3/4

Entre 3/4 e 1

Entre 1 e 2

Mais que 2

Não informado

UF	Masculino	Feminino	Masculino	Feminino	Masculino	Feminino	Masculino	Feminino	Masculino	Feminino	Masculino	Feminino
AC	0	0	0	0	0	0	0	0	0	0	0	0
AL	0	0	0	0	0	0	516	118	0	0	0	0
AM	0	0	0	0	10	4	0	0	0	0	0	0
AP	0	0	0	0	0	0	0	0	0	0	0	0
BA	0	0	0	0	0	0	0	0	0	0	0	0
CE	0	0	0	0	0	0	190	22	0	0	0	0
DF	0	0	0	0	0	0	0	0	0	0	0	0
ES	0	0	0	0	0	0	0	0	0	0	0	0
GO	0	0	0	0	0	0	0	0	0	0	0	0
MA	0	0	0	0	0	0	0	0	0	0	0	0
MG	0	0	0	0	0	0	0	0	0	0	0	0
MS	0	0	3	4	39	23	41	5	0	0	84	14
MT	0	0	0	0	0	0	0	0	0	0	0	0
PA	0	0	0	0	0	0	0	0	0	0	0	0
PB	0	0	0	0	5	2	0	0	0	0	0	0
PE	0	0	0	0	47	0	0	0	0	0	0	0
PI	0	0	0	0	0	0	0	0	0	0	0	0
PR	0	0	0	0	20	7	23	15	0	0	0	0
RJ	0	0	0	0	0	0	0	0	0	0	0	0
RN	0	0	0	0	0	0	0	0	0	0	0	0
RO	0	0	0	0	0	0	99	5	0	0	0	0
RR	0	0	0	0	0	0	0	0	0	0	0	0
RS	0	0	0	0	0	0	0	0	0	0	0	0
SC	0	0	0	0	0	0	0	0	0	0	0	0
SE	0	0	0	0	0	0	0	0	0	0	0	0
SP	0	0	0	0	0	0	0	0	0	0	0	0
TO	0	0	0	0	0	0	0	0	0	0	0	0
SPF	0	0	0	0	0	0	0	0	0	0	0	0
Total	0	0	3	4	121	36	869	165	0	0	84	14

Secretaria Nacional de Políticas Penais

Diretoria de Inteligência Penal

Dados Estatísticos do Sistema Penitenciário

16º ciclo SISDEPEN - Período de referência: Janeiro a Junho de 2024

Remuneração pelo trabalho no Sistema Prisional em 30/06/2024 - Prisão Domiciliar Sem Monitoramento Eletrônico

*Prisão Domiciliar sem monitoramento eletrônico

*Referência: Salário Mínimo

Total - Somente remição = 0

UF	Somente remição	UF	Somente remição	UF	Somente remição
AC	0	ES	0	PI	0
MS	0	GO	0	PR	0
MT	0	MA	0	RJ	0
AL	0	MG	0	RN	0
AM	0	PA	0	RO	0
AP	0	SE	0	RR	0
BA	0	SP	0	RS	0
CE	0	PB	0	SC	0
DF	0	PE	0	TO	0

Total - Menos que 3/4 = 7

UF	Menos que 3/4	UF	Menos que 3/4	UF	Menos que 3/4
MS	7	DF	0	PI	0
MG	0	ES	0	PR	0
TO	0	GO	0	RJ	0
MT	0	MA	0	RN	0
AL	0	AC	0	RO	0
AM	0	SE	0	RR	0
AP	0	SP	0	RS	0
BA	0	PB	0	SC	0
CE	0	PE	0	PA	0

Total - Entre 3/4 e 1 = 157

UF	Entre 3/4 e 1	UF	Entre 3/4 e 1	UF	Entre 3/4 e 1
MS	62	BA	0	SP	0
PE	47	CE	0	PI	0
PR	27	DF	0	RJ	0
AM	14	ES	0	RN	0
PB	7	AC	0	RO	0
GO	0	SE	0	RR	0
TO	0	MG	0	RS	0
AL	0	PA	0	SC	0
AP	0	MT	0	MA	0

Total - Entre 1 e 2 = 1.034

UF	Entre 1 e 2	UF	Entre 1 e 2	UF	Entre 1 e 2
AL	634	BA	0	PB	0
CE	212	DF	0	PE	0
RO	104	ES	0	PI	0
MS	46	GO	0	RJ	0
PR	38	AC	0	RN	0
MA	0	SE	0	RR	0
TO	0	PA	0	RS	0
AM	0	MT	0	SC	0
AP	0	SP	0	MG	0

Total - Mais que 2 = 0

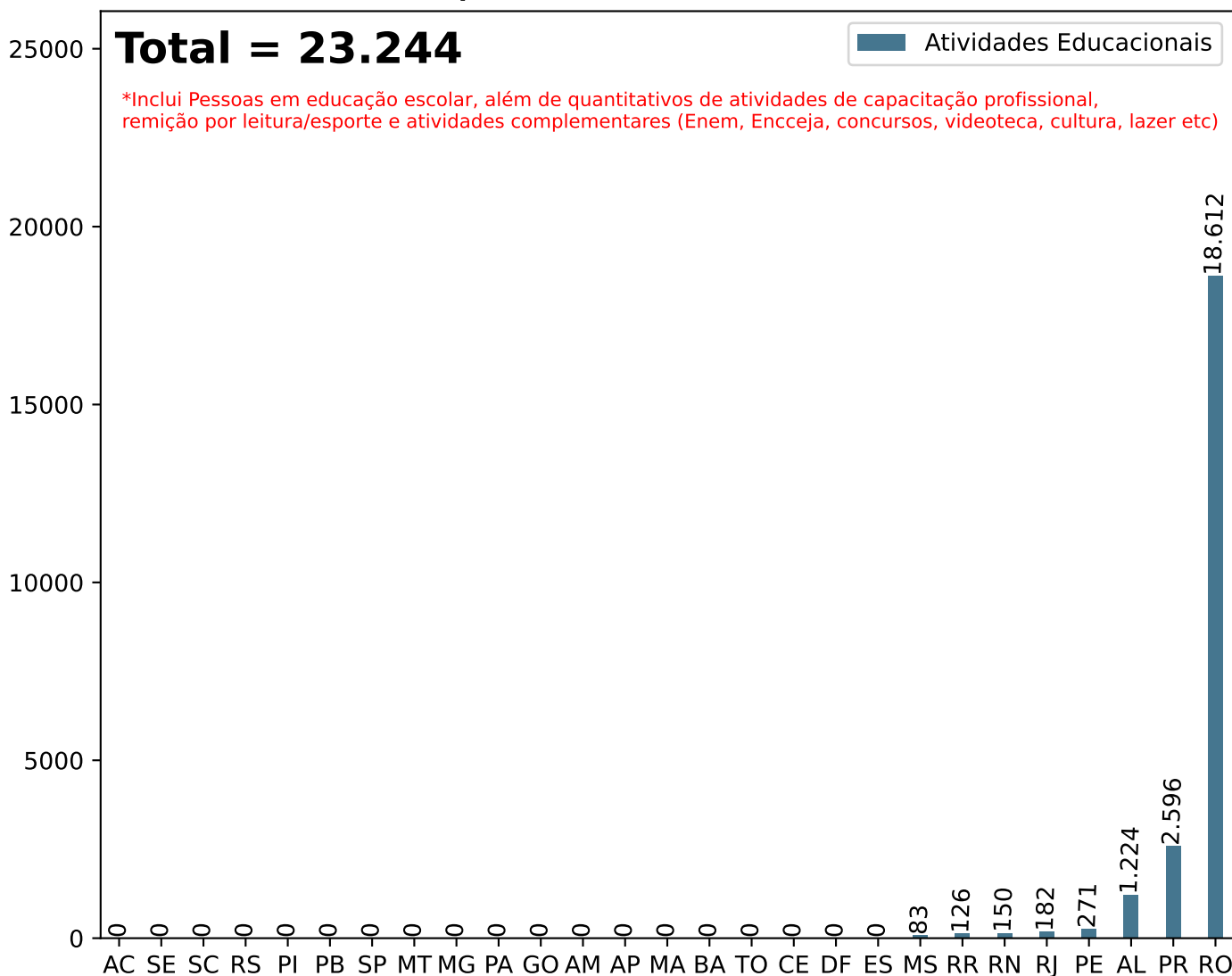
UF	Mais que 2	UF	Mais que 2	UF	Mais que 2
AC	0	ES	0	PI	0
MS	0	GO	0	PR	0
MT	0	MA	0	RJ	0
AL	0	MG	0	RN	0
AM	0	PA	0	RO	0
AP	0	SE	0	RR	0
BA	0	SP	0	RS	0
CE	0	PB	0	SC	0
DF	0	PE	0	TO	0

Secretaria Nacional de Políticas Penais Diretoria de Inteligência Penal

Dados Estatísticos do Sistema Penitenciário 16º ciclo SISDEPEN - Período de referência: Janeiro a Junho de 2024

Total de atividades educacionais entre Janeiro e Junho de 2024 (Prisão Domiciliar Sem Monitoramento Eletrônico)

Atividades Educacionais (Prisão Domiciliar Sem Monitoramento Eletrônico)



*Prisão Domiciliar sem monitoramento eletrônico

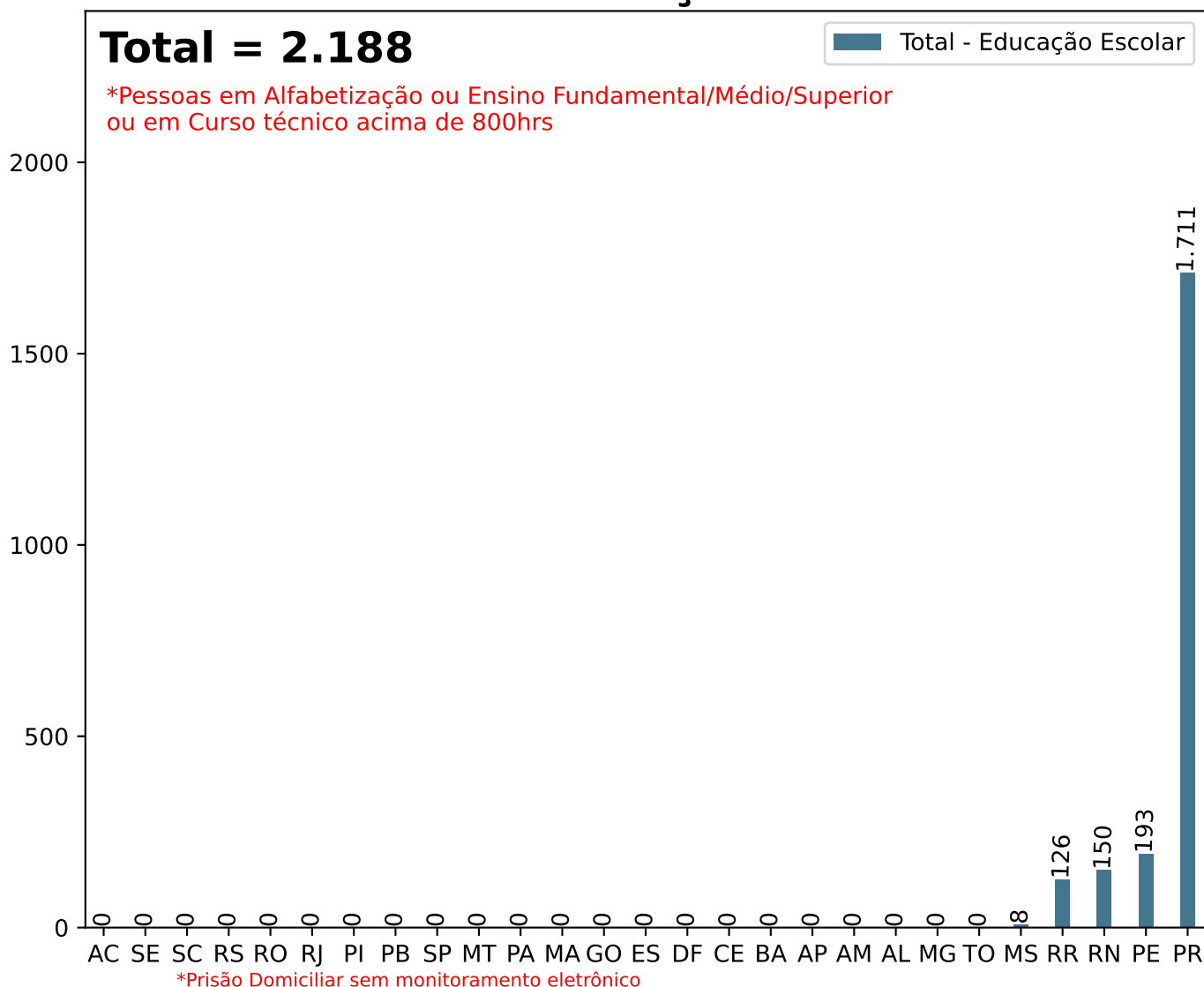
UF	Total	UF	Total	UF	Total
AC	0	MA	0	RJ	182
AL	1.224	MG	0	RN	150
AM	0	MS	83	RO	18.612
AP	0	MT	0	RR	126
BA	0	PA	0	RS	0
CE	0	PB	0	SC	0
DF	0	PE	271	SE	0
ES	0	PI	0	SP	0
GO	0	PR	2.596	TO	0

Secretaria Nacional de Políticas Penais Diretoria de Inteligência Penal

Dados Estatísticos do Sistema Penitenciário 16º ciclo SISDEPEN - Período de referência: Janeiro a Junho de 2024

Total de Educação escolar entre Janeiro e Junho de 2024 (Prisão Domiciliar Sem Monitoramento Eletrônico)

Total - Educação Escolar



UF	Total	UF	Total	UF	Total
AC	0	MA	0	RJ	0
AL	0	MG	0	RN	150
AM	0	MS	8	RO	0
AP	0	MT	0	RR	126
BA	0	PA	0	RS	0
CE	0	PB	0	SC	0
DF	0	PE	193	SE	0
ES	0	PI	0	SP	0
GO	0	PR	1.711	TO	0


Secretaria Nacional de Políticas Penais Diretoria de Inteligência Penal

Dados Estatísticos do Sistema Penitenciário

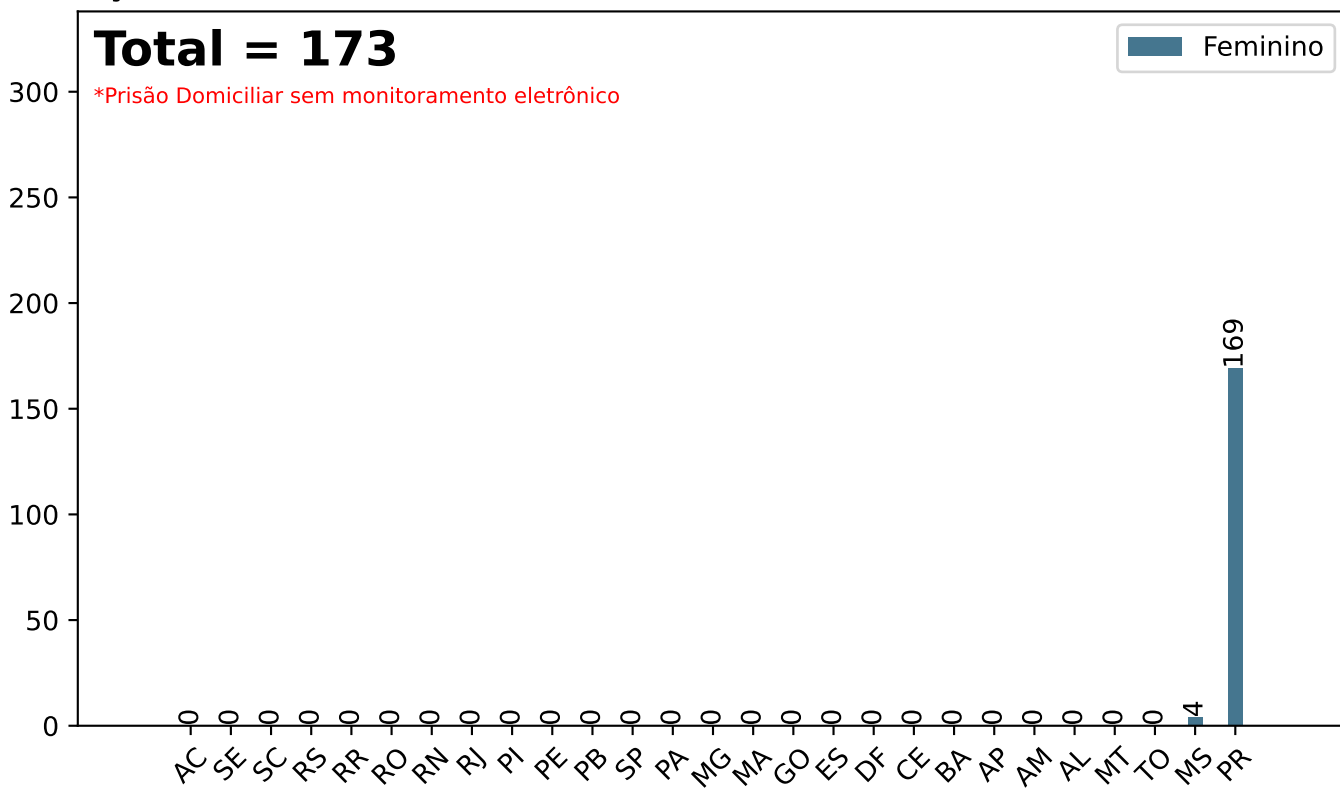
16º ciclo SISDEPEN - Período de referência: Janeiro a Junho de 2024

Total em Educação Escolar entre Janeiro e Junho de 2024 (Prisão Domiciliar Sem Monitoramento Eletrônico)

Educação Escolar - Masculino (Prisão Domiciliar Sem Monitoramento Eletrônico)



Educação Escolar - Feminino (Prisão Domiciliar Sem Monitoramento Eletrônico)



Secretaria Nacional de Políticas Penais Diretoria de Inteligência Penal

16º ciclo SISDEPEN - Período de referência: Janeiro a Junho de 2024

Atividades educacionais entre Janeiro e Junho de 2024 (Prisão Domiciliar Sem Monitoramento Eletrônico)

UF	Alfabetização				Ensino Fundamental				Ensino Médio				Ensino Superior				Curso técnico acima de 800hrs			
	Presencial - Masc.	Presencial - Fem.	EaD - Masc.	EaD - Fem.	Presencial - Masc.	Presencial - Fem.	EaD - Masc.	EaD - Fem.	Presencial - Masc.	Presencial - Fem.	EaD - Masc.	EaD - Fem.	Presencial - Masc.	Presencial - Fem.	EaD - Masc.	EaD - Fem.	Presencial - Masc.	Presencial - Fem.	EaD - Masc.	EaD - Fem.
AC	0	0	0	0	0	0	0	0	0	0	0	0	0	0	0	0	0	0	0	0
AL	0	0	0	0	0	0	0	0	0	0	0	0	0	0	0	0	0	0	0	0
AM	0	0	0	0	0	0	0	0	0	0	0	0	0	0	0	0	0	0	0	0
AP	0	0	0	0	0	0	0	0	0	0	0	0	0	0	0	0	0	0	0	0
BA	0	0	0	0	0	0	0	0	0	0	0	0	0	0	0	0	0	0	0	0
CE	0	0	0	0	0	0	0	0	0	0	0	0	0	0	0	0	0	0	0	0
DF	0	0	0	0	0	0	0	0	0	0	0	0	0	0	0	0	0	0	0	0
ES	0	0	0	0	0	0	0	0	0	0	0	0	0	0	0	0	0	0	0	0
GO	0	0	0	0	0	0	0	0	0	0	0	0	0	0	0	0	0	0	0	0
MA	0	0	0	0	0	0	0	0	0	0	0	0	0	0	0	0	0	0	0	0
MG	0	0	0	0	0	0	0	0	0	0	0	0	0	0	0	0	0	0	0	0
MS	1	0	0	0	2	1	0	0	0	0	0	0	1	3	0	0	0	0	0	0
MT	0	0	0	0	0	0	0	0	0	0	0	0	0	0	0	0	0	0	0	0
PA	0	0	0	0	0	0	0	0	0	0	0	0	0	0	0	0	0	0	0	0
PB	0	0	0	0	0	0	0	0	0	0	0	0	0	0	0	0	0	0	0	0
PE	0	0	0	0	169	0	0	0	24	0	0	0	0	0	0	0	0	0	0	0
PI	0	0	0	0	0	0	0	0	0	0	0	0	0	0	0	0	0	0	0	0
PR	1.051	130	4	2	54	17	0	0	356	12	0	0	76	3	1	5	0	0	0	0
RJ	0	0	0	0	0	0	0	0	0	0	0	0	0	0	0	0	0	0	0	0
RN	104	0	0	0	30	0	0	0	14	0	0	0	2	0	0	0	0	0	0	0
RO	0	0	0	0	0	0	0	0	0	0	0	0	0	0	0	0	0	0	0	0
RR	0	0	0	0	48	0	0	0	67	0	0	0	11	0	0	0	0	0	0	0
RS	0	0	0	0	0	0	0	0	0	0	0	0	0	0	0	0	0	0	0	0
SC	0	0	0	0	0	0	0	0	0	0	0	0	0	0	0	0	0	0	0	0
SE	0	0	0	0	0	0	0	0	0	0	0	0	0	0	0	0	0	0	0	0
SP	0	0	0	0	0	0	0	0	0	0	0	0	0	0	0	0	0	0	0	0
TO	0	0	0	0	0	0	0	0	0	0	0	0	0	0	0	0	0	0	0	0
SPF	0	0	0	0	0	0	0	0	0	0	0	0	0	0	0	0	0	0	0	0
Total	1.156	130	4	2	303	18	0	0	461	12	0	0	90	6	1	5	0	0	0	0

Secretaria Nacional de Políticas Penais Diretoria de Inteligência Penal

16º ciclo SISDEPEN - Período de referência: Janeiro a Junho de 2024

Atividades educacionais entre Janeiro e Junho de 2024 (Prisão Domiciliar Sem Monitoramento Eletrônico)

Atividades complementares

(videoteca, atividades de lazer, cultura)

Curso de Formação Inicial/Continuada (Acima de 160hrs)

Remição pela Leitura

Remição pelo Esporte

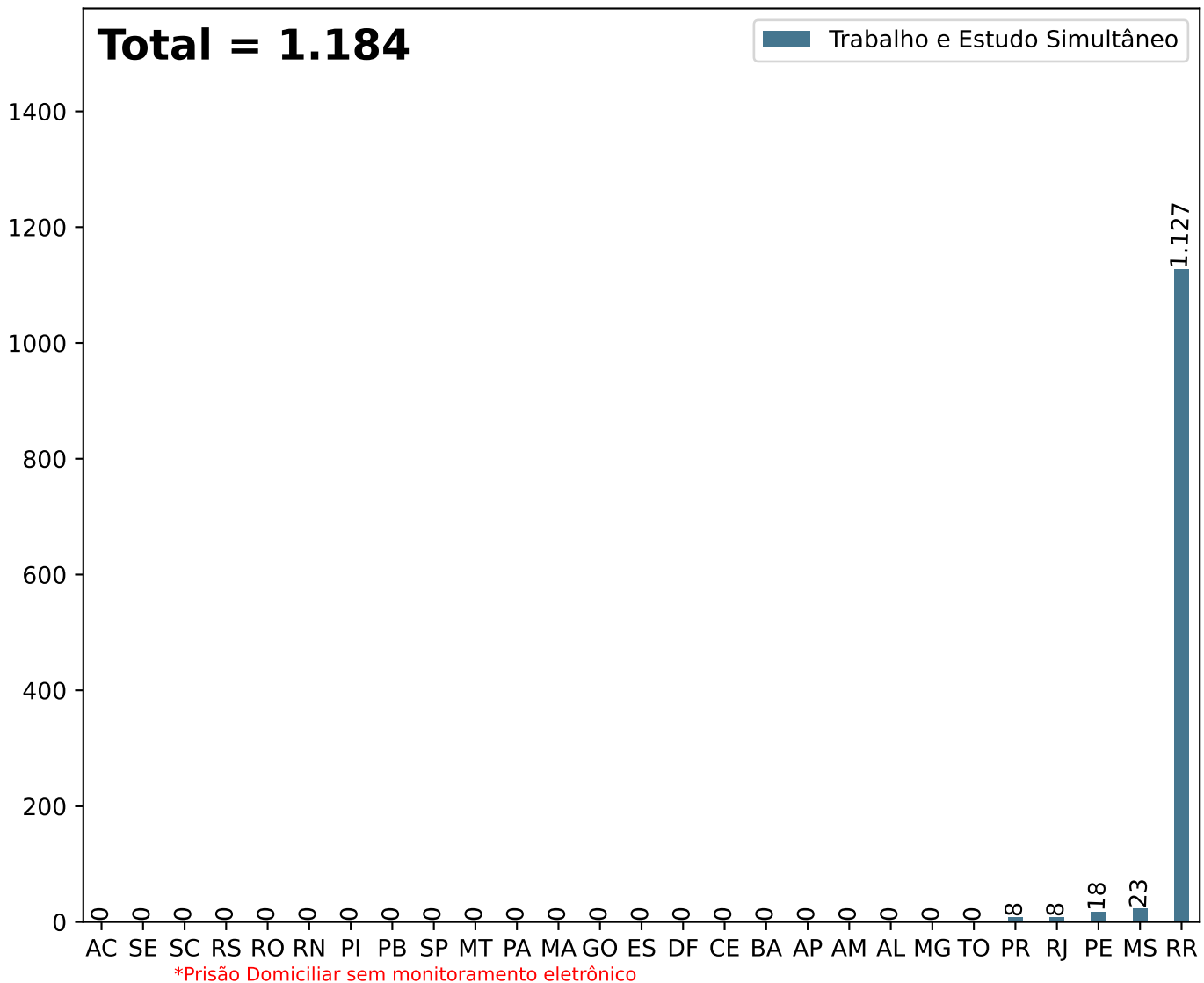
UF	Presencial - Masc.	Presencial - Fem.	EaD - Masc.	EaD - Fem.	Presencial - Masc.	Presencial - Fem.	Presencial - Masc.	Presencial - Fem.	Presencial - Masc.	Presencial - Fem.
AC	0	0	0	0	0	0	0	0	0	0
AL	0	0	0	0	255	0	0	0	871	98
AM	0	0	0	0	0	0	0	0	0	0
AP	0	0	0	0	0	0	0	0	0	0
BA	0	0	0	0	0	0	0	0	0	0
CE	0	0	0	0	0	0	0	0	0	0
DF	0	0	0	0	0	0	0	0	0	0
ES	0	0	0	0	0	0	0	0	0	0
GO	0	0	0	0	0	0	0	0	0	0
MA	0	0	0	0	0	0	0	0	0	0
MG	0	0	0	0	0	0	0	0	0	0
MS	8	2	0	0	41	2	0	0	18	4
MT	0	0	0	0	0	0	0	0	0	0
PA	0	0	0	0	0	0	0	0	0	0
PB	0	0	0	0	0	0	0	0	0	0
PE	25	0	0	0	53	0	0	0	0	0
PI	0	0	0	0	0	0	0	0	0	0
PR	0	0	176	110	69	40	0	0	368	122
RJ	0	0	0	0	0	34	0	0	0	148
RN	0	0	0	0	0	0	0	0	0	0
RO	1.661	90	0	0	6	0	0	0	14.935	1.920
RR	0	0	0	0	0	0	0	0	0	0
RS	0	0	0	0	0	0	0	0	0	0
SC	0	0	0	0	0	0	0	0	0	0
SE	0	0	0	0	0	0	0	0	0	0
SP	0	0	0	0	0	0	0	0	0	0
TO	0	0	0	0	0	0	0	0	0	0
SPF	0	0	0	0	0	0	0	0	0	0
Total	1.694	92	176	110	424	76	0	0	16.192	2.292

Secretaria Nacional de Políticas Penais Diretoria de Inteligência Penal

Dados Estatísticos do Sistema Penitenciário 16º ciclo SISDEPEN - Período de referência: Janeiro a Junho de 2024

Total em Trabalho e Estudo Simultâneos em 30/06/2024 (Prisão Domiciliar Sem Monitoramento Eletrônico)

Trabalho e Estudo Simultâneo




UF	Simultâneos	UF	Simultâneos	UF	Simultâneos
AC	0	MA	0	RJ	8
AL	0	MG	0	RN	0
AM	0	MS	23	RO	0
AP	0	MT	0	RR	1.127
BA	0	PA	0	RS	0
CE	0	PB	0	SC	0
DF	0	PE	18	SE	0
ES	0	PI	0	SP	0
GO	0	PR	8	TO	0

Secretaria Nacional de Políticas Penais Diretoria de Inteligência Penal


Dados Estatísticos do Sistema Penitenciário 16º ciclo SISDEPEN - Período de referência: Janeiro a Junho de 2024

Total em Trabalho e Estudo Simultâneos em 30/06/2024 (Prisão Domiciliar Sem Monitoramento Eletrônico)

Trabalho e Estudo simultâneos - Masculino (Prisão Domiciliar Sem Monitoramento Eletrônico)



Trabalho e Estudo simultâneos - Feminino (Prisão Domiciliar Sem Monitoramento Eletrônico)



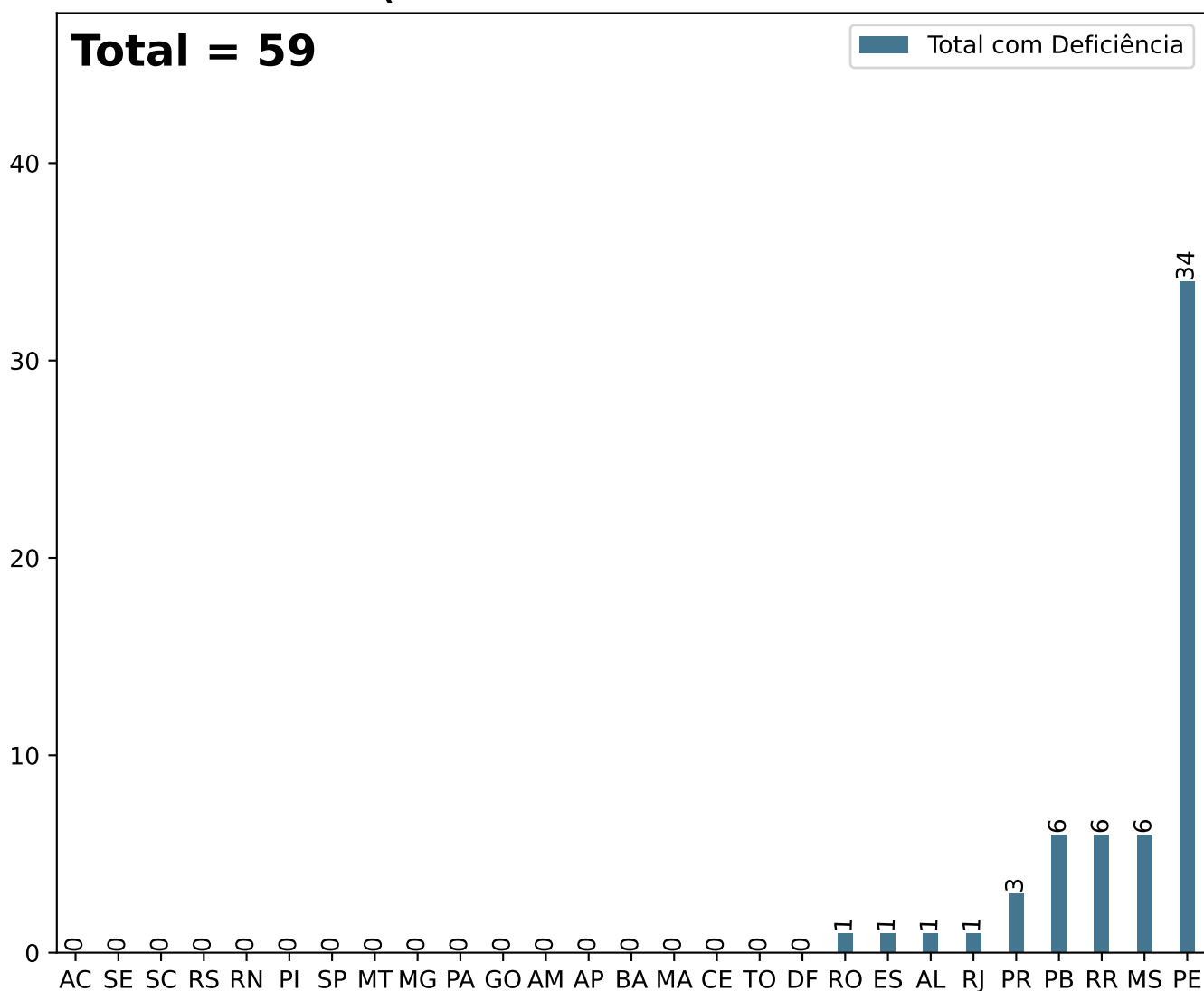
Secretaria Nacional de Políticas Penais Diretoria de Inteligência Penal

Dados Estatísticos do Sistema Penitenciário

16º ciclo SISDEPEN - Período de referência: Janeiro a Junho de 2024

Total com deficiência em 30/06/2024 (Prisão Domiciliar Sem Monitoramento Eletrônico)

Total com Deficiência (Prisão Domiciliar Sem Monitoramento Eletrônico)



*Prisão Domiciliar sem monitoramento eletrônico

UF	Total	UF	Total	UF	Total
AC	0	MA	0	RJ	1
AL	1	MG	0	RN	0
AM	0	MS	6	RO	1
AP	0	MT	0	RR	6
BA	0	PA	0	RS	0
CE	0	PB	6	SC	0
DF	0	PE	34	SE	0
ES	1	PI	0	SP	0
GO	0	PR	3	TO	0

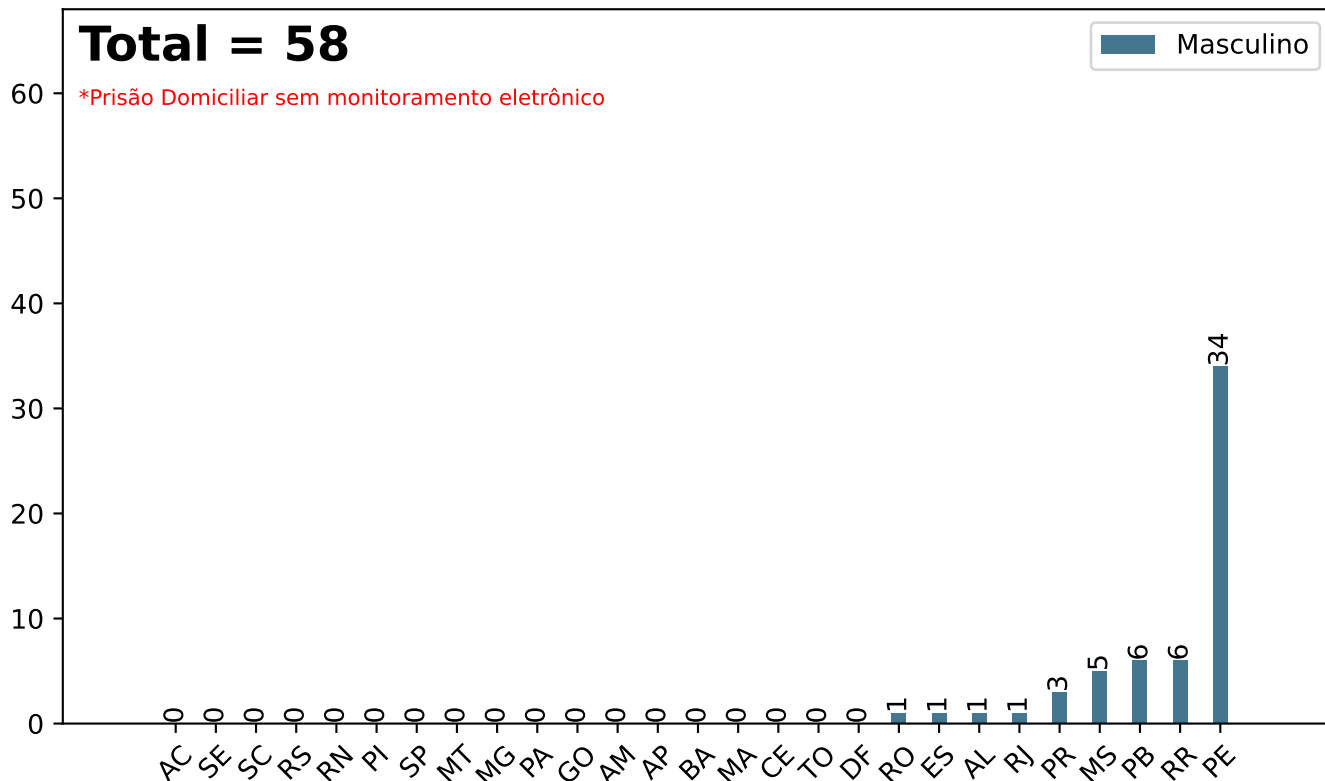
Secretaria Nacional de Políticas Penais Diretoria de Inteligência Penal

Dados Estatísticos do Sistema Penitenciário

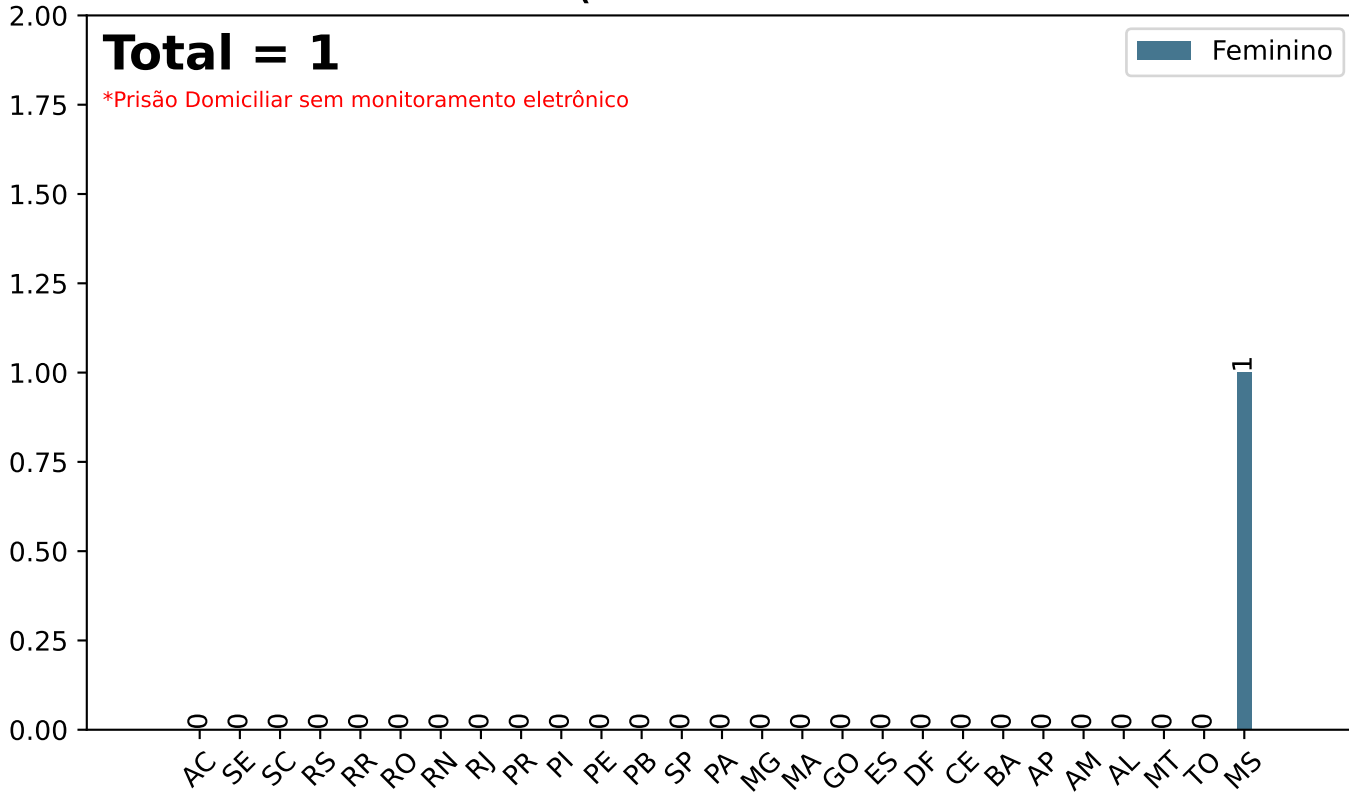
16º ciclo SISDEPEN - Período de referência: Janeiro a Junho de 2024

Total com deficiência em 30/06/2024 (Prisão Domiciliar Sem Monitoramento Eletrônico)

Total com deficiência - Masculino (Prisão Domiciliar Sem Monitoramento Eletrônico)



Total com deficiência - Feminino (Prisão Domiciliar Sem Monitoramento Eletrônico)



Secretaria Nacional de Políticas Penais Diretoria de Inteligência Penal

16º ciclo SISDEPEN - Período de referência: Janeiro a Junho de 2024

Prisão Domiciliar Sem Monitoramento Eletrônico - natureza da deficiência em 30/06/2024

Deficiência Intelectual

Deficiência Física

Deficiência Auditiva

Deficiência Visual

Deficiências Múltiplas

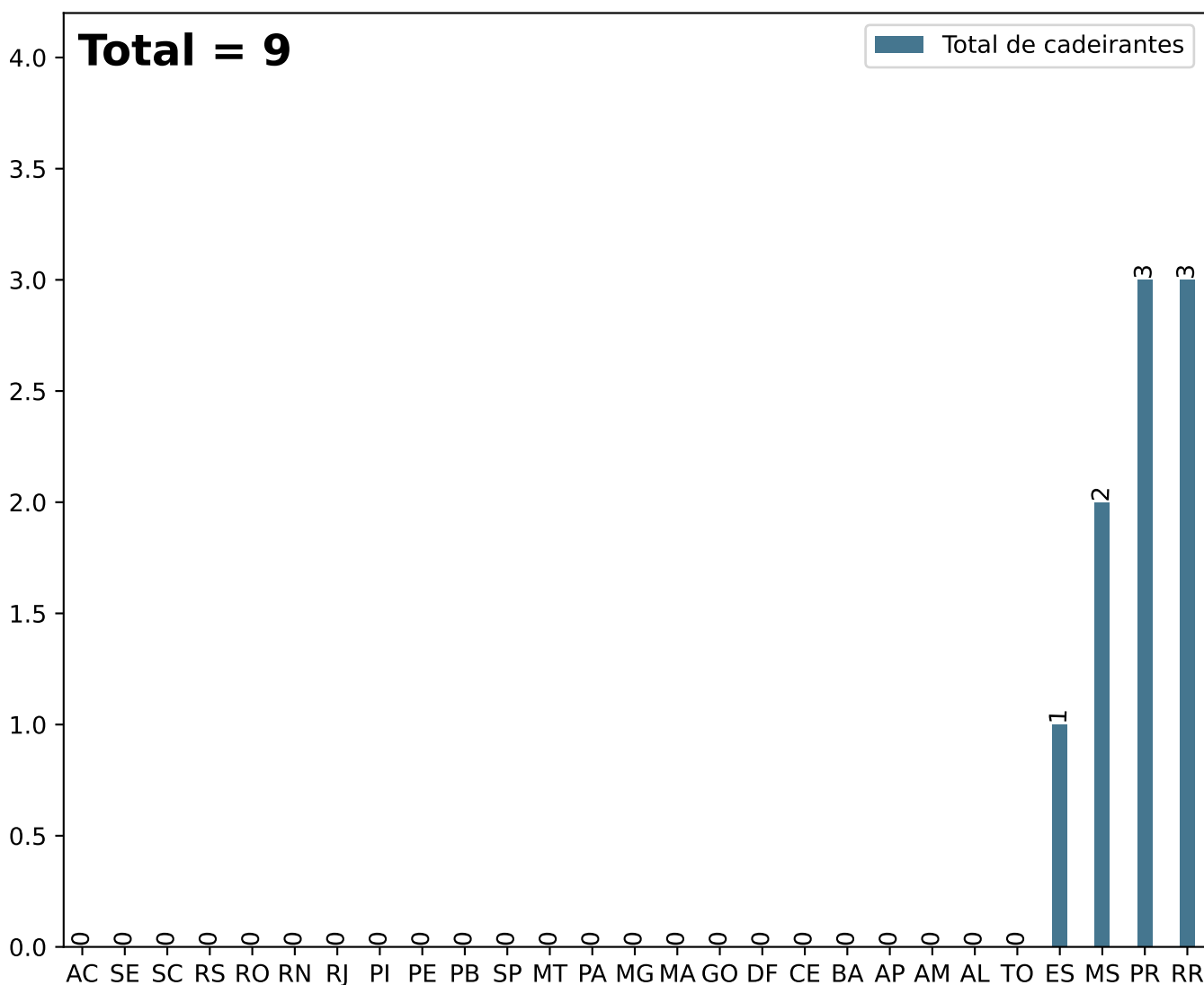
UF	Masculino	Feminino	Total	Masculino	Feminino	Total	Masculino	Feminino	Total	Masculino	Feminino	Total	Masculino	Feminino	Total
AC	0	0	0	0	0	0	0	0	0	0	0	0	0	0	0
AL	0	0	0	1	0	1	0	0	0	0	0	0	0	0	0
AM	0	0	0	0	0	0	0	0	0	0	0	0	0	0	0
AP	0	0	0	0	0	0	0	0	0	0	0	0	0	0	0
BA	0	0	0	0	0	0	0	0	0	0	0	0	0	0	0
CE	0	0	0	0	0	0	0	0	0	0	0	0	0	0	0
DF	0	0	0	0	0	0	0	0	0	0	0	0	0	0	0
ES	0	0	0	1	0	1	0	0	0	0	0	0	0	0	0
GO	0	0	0	0	0	0	0	0	0	0	0	0	0	0	0
MA	0	0	0	0	0	0	0	0	0	0	0	0	0	0	0
MG	0	0	0	0	0	0	0	0	0	0	0	0	0	0	0
MS	0	1	1	4	0	4	1	0	1	0	0	0	0	0	0
MT	0	0	0	0	0	0	0	0	0	0	0	0	0	0	0
PA	0	0	0	0	0	0	0	0	0	0	0	0	0	0	0
PB	0	0	0	3	0	3	2	0	2	1	0	1	0	0	0
PE	2	0	2	15	0	15	2	0	2	5	0	5	10	0	10
PI	0	0	0	0	0	0	0	0	0	0	0	0	0	0	0
PR	0	0	0	3	0	3	0	0	0	0	0	0	0	0	0
RJ	0	0	0	1	0	1	0	0	0	0	0	0	0	0	0
RN	0	0	0	0	0	0	0	0	0	0	0	0	0	0	0
RO	0	0	0	1	0	1	0	0	0	0	0	0	0	0	0
RR	0	0	0	3	0	3	2	0	2	1	0	1	0	0	0
RS	0	0	0	0	0	0	0	0	0	0	0	0	0	0	0
SC	0	0	0	0	0	0	0	0	0	0	0	0	0	0	0
SE	0	0	0	0	0	0	0	0	0	0	0	0	0	0	0
SP	0	0	0	0	0	0	0	0	0	0	0	0	0	0	0
TO	0	0	0	0	0	0	0	0	0	0	0	0	0	0	0
SPF	0	0	0	0	0	0	0	0	0	0	0	0	0	0	0
Total	2	1	3	32	0	32	7	0	7	7	0	7	10	0	10

Secretaria Nacional de Políticas Penais Diretoria de Inteligência Penal

Dados Estatísticos do Sistema Penitenciário
16º ciclo SISDEPEN - Período de referência: Janeiro a Junho de 2024

Total de cadeirantes dentre os deficientes físicos em 30/06/2024 - Prisão Domiciliar Sem Monitoramento Eletrônico

Total de cadeirantes



*Prisão Domiciliar sem monitoramento eletrônico


UF	Total	UF	Total	UF	Total
AC	0	MA	0	RJ	0
AL	0	MG	0	RN	0
AM	0	MS	2	RO	0
AP	0	MT	0	RR	3
BA	0	PA	0	RS	0
CE	0	PB	0	SC	0
DF	0	PE	0	SE	0
ES	1	PI	0	SP	0
GO	0	PR	3	TO	0

Secretaria Nacional de Políticas Penais Diretoria de Inteligência Penal


Dados Estatísticos do Sistema Penitenciário 16º ciclo SISDEPEN - Período de referência: Janeiro a Junho de 2024

Total de cadeirantes dentre os deficientes físicos em 30/06/2024 - Prisão Domiciliar Sem Monitoramento Eletrônico

Total de cadeirantes - Masculino (Prisão Domiciliar Sem Monitoramento Eletrônico)



Total de cadeirantes - Feminino (Prisão Domiciliar Sem Monitoramento Eletrônico)



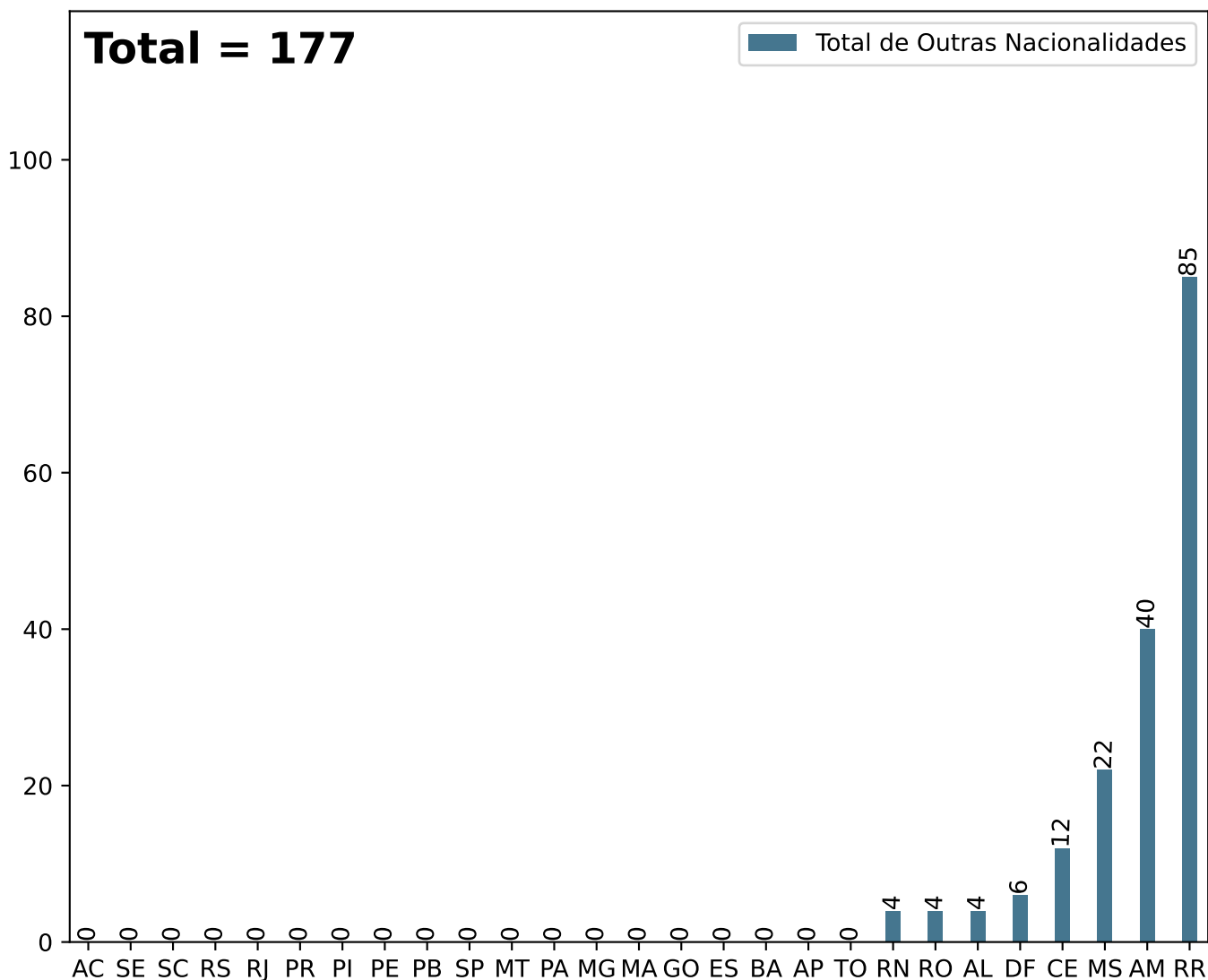
Secretaria Nacional de Políticas Penais Diretoria de Inteligência Penal

Dados Estatísticos do Sistema Penitenciário

16º ciclo SISDEPEN - Período de referência: Janeiro a Junho de 2024

Total de Outras Nacionalidades (Prisão Domiciliar Sem Monitoramento Eletrônico) em 30/06/2024

Total de Outras Nacionalidades (Prisão Domiciliar Sem Monitoramento Eletrônico)



*Prisão Domiciliar sem monitoramento eletrônico

UF	Total	UF	Total	UF	Total
AC	0	MA	0	RJ	0
AL	4	MG	0	RN	4
AM	40	MS	22	RO	4
AP	0	MT	0	RR	85
BA	0	PA	0	RS	0
CE	12	PB	0	SC	0
DF	6	PE	0	SE	0
ES	0	PI	0	SP	0
GO	0	PR	0	TO	0

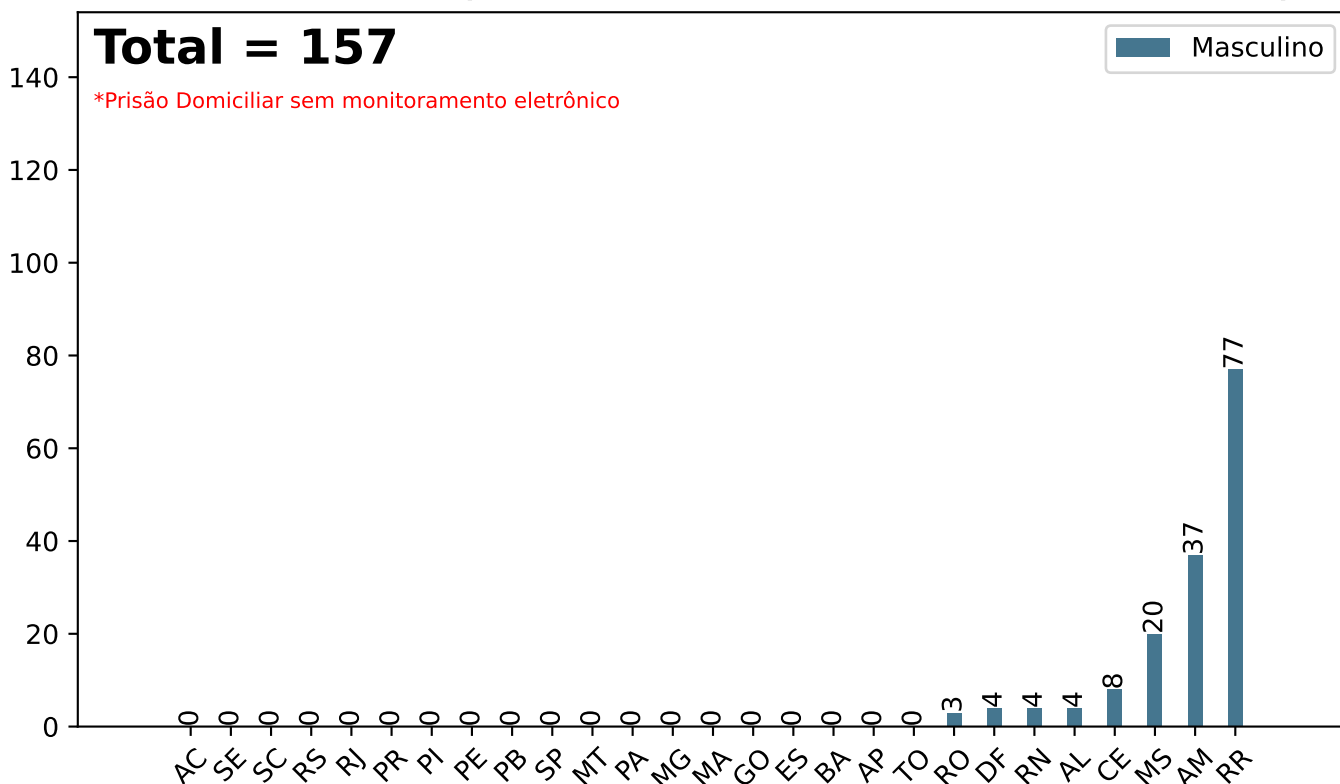
Secretaria Nacional de Políticas Penais Diretoria de Inteligência Penal

Dados Estatísticos do Sistema Penitenciário

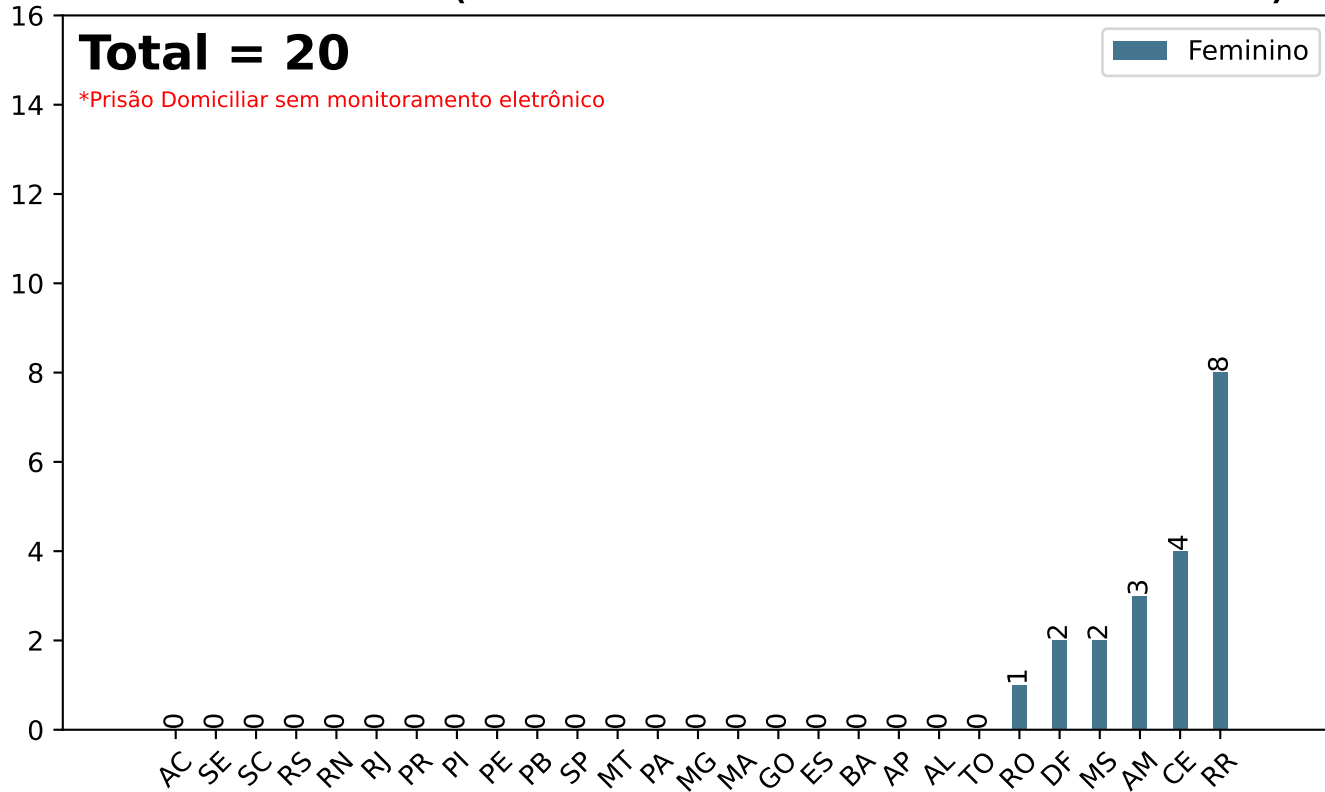
16º ciclo SISDEPEN - Período de referência: Janeiro a Junho de 2024

Total de Outras Nacionalidades (Prisão Domiciliar Sem Monitoramento Eletrônico) em 30/06/2024

Total de Outras Nacionalidades (Prisão Domiciliar Sem Monitoramento Eletrônico) - Masculino



Total de Outras Nacionalidades (Prisão Domiciliar Sem Monitoramento Eletrônico) - Feminino



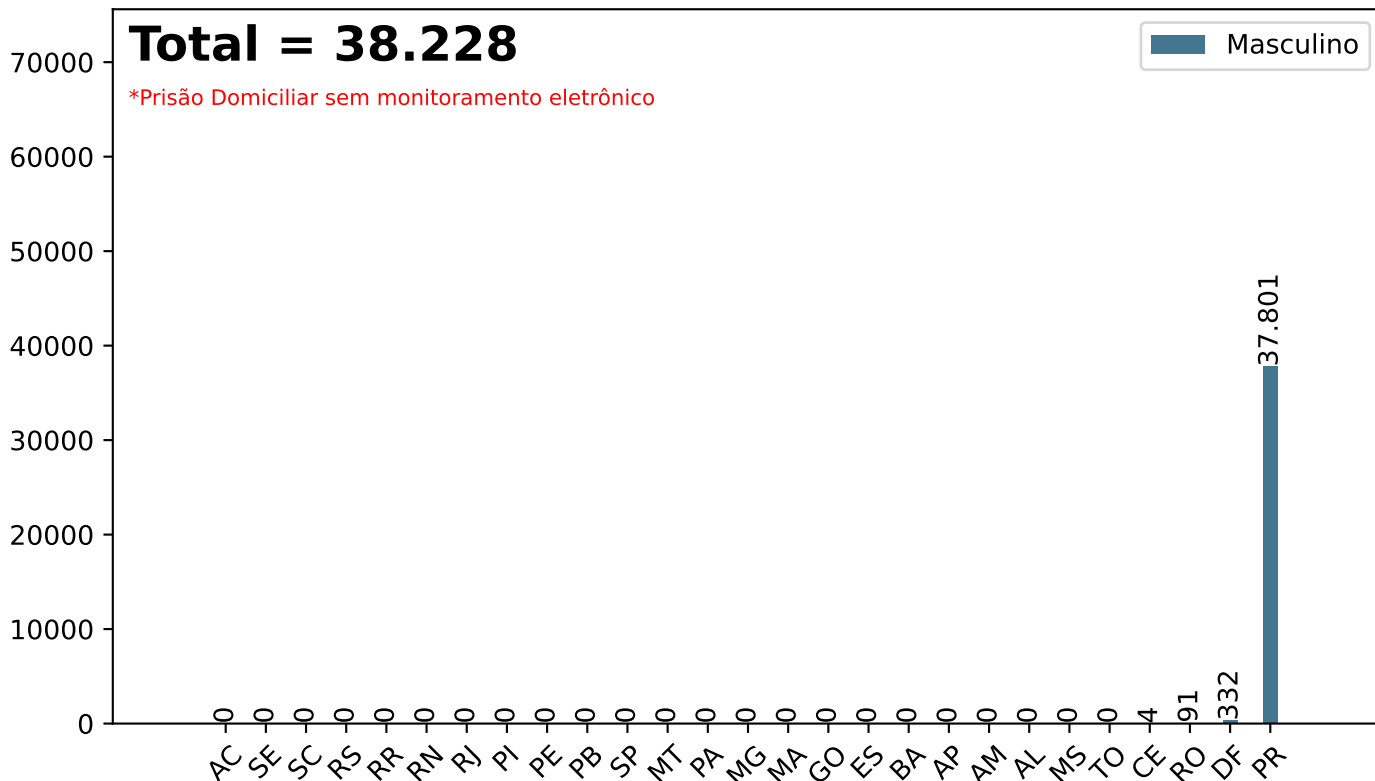
Secretaria Nacional de Políticas Penais Diretoria de Inteligência Penal

Dados Estatísticos do Sistema Penitenciário


16º ciclo SISDEPEN - Período de referência: Janeiro a Junho de 2024

Total (Prisão Domiciliar Sem Monitoramento Eletrônico) sem informação sobre a nacionalidade em 30/06/2024

Total (Prisão Domiciliar Sem Monitoramento Eletrônico) sem informação sobre a nacionalidade - Masculino



Total (Prisão Domiciliar Sem Monitoramento Eletrônico) sem informação sobre a nacionalidade - Feminino





Secretaria Nacional de Políticas Penais Diretoria de Inteligência Penal

Dados Estatísticos do Sistema Penitenciário

16º ciclo SISDEPEN - Período de referência: Janeiro a Junho de 2024

Total de Brasileiros Naturalizados (Prisão Domiciliar Sem Monitoramento Eletrônico) em 30/06/2024



Secretaria Nacional de Políticas Penais Diretoria de Inteligência Penal

16º ciclo SISDEPEN - Período de referência: Janeiro a Junho de 2024

Prisão Domiciliar Sem Monitoramento Eletrônico - Nacionalidades em 30/06/2024

UF	África do Sul	Argentina	Bolívia	Cabo Verde	Camarões	Colômbia	Costa Rica	Espanha	França	Guiana	Guiana Francesa	Guiné Bissau	Israel	Itália	Jordânia
AC	0	0	0	0	0	0	0	0	0	0	0	0	0	0	0
AL	0	1	0	0	0	3	0	0	0	0	0	0	0	0	0
AM	0	0	0	0	0	20	0	2	0	0	0	0	0	0	1
AP	0	0	0	0	0	0	0	0	0	0	0	0	0	0	0
BA	0	0	0	0	0	0	0	0	0	0	0	0	0	0	0
CE	1	0	0	3	0	3	1	0	0	0	1	1	0	0	0
DF	1	0	1	0	1	1	0	0	0	0	0	0	0	0	0
ES	0	0	0	0	0	0	0	0	0	0	0	0	0	0	0
GO	0	0	0	0	0	0	0	0	0	0	0	0	0	0	0
MA	0	0	0	0	0	0	0	0	0	0	0	0	0	0	0
MG	0	0	0	0	0	0	0	0	0	0	0	0	0	0	0
MS	0	0	0	0	0	0	0	0	0	0	0	0	0	0	0
MT	0	0	0	0	0	0	0	0	0	0	0	0	0	0	0
PA	0	0	0	0	0	0	0	0	0	0	0	0	0	0	0
PB	0	0	0	0	0	0	0	0	0	0	0	0	0	0	0
PE	0	0	0	0	0	0	0	0	0	0	0	0	0	0	0
PI	0	0	0	0	0	0	0	0	0	0	0	0	0	0	0
PR	0	0	0	0	0	0	0	0	0	0	0	0	0	0	0
RJ	0	0	0	0	0	0	0	0	0	0	0	0	0	0	0
RN	0	0	0	0	0	0	0	0	1	0	0	0	1	1	0
RO	0	0	3	0	0	0	0	0	0	0	0	0	0	0	0
RR	0	0	0	0	0	1	0	0	0	5	0	0	0	0	0
RS	0	0	0	0	0	0	0	0	0	0	0	0	0	0	0
SC	0	0	0	0	0	0	0	0	0	0	0	0	0	0	0
SE	0	0	0	0	0	0	0	0	0	0	0	0	0	0	0
SP	0	0	0	0	0	0	0	0	0	0	0	0	0	0	0
TO	0	0	0	0	0	0	0	0	0	0	0	0	0	0	0
SPF	0	0	0	0	0	0	0	0	0	0	0	0	0	0	0
Total	2	1	4	3	1	28	1	2	1	5	1	1	1	1	1

Secretaria Nacional de Políticas Penais Diretoria de Inteligência Penal

16º ciclo SISDEPEN - Período de referência: Janeiro a Junho de 2024

Prisão Domiciliar Sem Monitoramento Eletrônico - Nacionalidades em 30/06/2024

UF	México	Nigéria	Paraguai	Países Baixos/ Holanda	Peru	Portugal	Rússia	Venezuela
AC	0	0	0	0	0	0	0	0
AL	0	0	0	0	0	0	0	0
AM	1	1	0	0	8	0	0	7
AP	0	0	0	0	0	0	0	0
BA	0	0	0	0	0	0	0	0
CE	0	0	0	1	0	0	0	1
DF	0	0	0	0	1	0	1	0
ES	0	0	0	0	0	0	0	0
GO	0	0	0	0	0	0	0	0
MA	0	0	0	0	0	0	0	0
MG	0	0	0	0	0	0	0	0
MS	0	0	22	0	0	0	0	0
MT	0	0	0	0	0	0	0	0
PA	0	0	0	0	0	0	0	0
PB	0	0	0	0	0	0	0	0
PE	0	0	0	0	0	0	0	0
PI	0	0	0	0	0	0	0	0
PR	0	0	0	0	0	0	0	0
RJ	0	0	0	0	0	0	0	0
RN	0	0	0	0	0	1	0	0
RO	0	0	0	0	1	0	0	0
RR	0	0	0	0	0	0	0	79
RS	0	0	0	0	0	0	0	0
SC	0	0	0	0	0	0	0	0
SE	0	0	0	0	0	0	0	0
SP	0	0	0	0	0	0	0	0
TO	0	0	0	0	0	0	0	0
SPF	0	0	0	0	0	0	0	0
Total	1	1	22	1	10	1	1	87

Secretaria Nacional de Políticas Penais Diretoria de Inteligência Penal

16º ciclo SISDEPEN - Período de referência: Janeiro a Junho de 2024

Prisão Domiciliar Sem Monitoramento Eletrônico - faixas etárias em 30/06/2024

18 a 24 anos

25 a 29 anos

30 a 34 anos

35 a 45 anos

46 a 60 anos

61 a 70 anos

Mais de 70 anos

Idade não informada

UF	Masculino	Feminino	Total	Masculino	Feminino	Total	Masculino	Feminino	Total	Masculino	Feminino	Total	Masculino	Feminino	Total	Masculino	Feminino	Total	Masculino	Feminino	Total	Masculino	Feminino	Total
AC	0	0	0	0	0	0	0	0	0	0	0	0	0	0	0	0	0	0	0	0	0	0	0	0
AL	394	18	412	1.415	72	1.487	1.248	77	1.325	1.101	77	1.178	835	73	908	178	8	186	66	6	72	1.964	179	2.143
AM	871	45	916	1.365	135	1.500	683	107	790	832	58	890	402	28	430	54	6	60	13	1	14	0	0	0
AP	0	0	0	0	0	0	0	0	0	0	0	0	0	0	0	0	0	0	0	0	0	0	0	0
BA	0	0	0	0	0	0	0	0	0	0	0	0	0	0	0	0	0	0	0	0	0	0	0	0
CE	358	26	384	1.385	131	1.516	1.377	113	1.490	1.850	143	1.993	68	737	805	124	8	132	31	1	32	0	0	0
DF	497	18	515	2.175	122	2.297	2.313	121	2.434	3.580	234	3.814	1.535	91	1.626	189	14	203	67	3	70	23	31	54
ES	2	18	20	7	14	21	4	16	20	17	14	31	7	4	11	6	2	8	10	0	10	0	0	0
GO	85	0	85	260	2	262	209	3	212	309	2	311	134	0	134	21	0	21	3	0	3	1	0	1
MA	0	0	0	0	0	0	0	0	0	0	0	0	0	0	0	0	0	0	0	0	0	0	0	0
MG	0	0	0	0	0	0	0	0	0	0	0	0	0	0	0	0	0	0	0	0	0	0	0	0
MS	138	7	145	321	15	336	257	15	272	376	22	398	270	23	293	47	0	47	7	0	7	0	0	0
MT	0	0	0	0	0	0	0	0	0	0	0	0	0	0	0	0	0	0	0	0	0	0	0	0
PA	0	0	0	0	0	0	0	0	0	0	0	0	0	0	0	0	0	0	0	0	0	0	0	0
PB	15	2	17	30	3	33	37	2	39	77	10	87	54	0	54	3	0	3	4	0	4	0	0	0
PE	339	7	346	491	22	513	472	15	487	625	26	651	311	9	320	63	2	65	24	0	24	126	8	134
PI	0	0	0	0	0	0	0	0	0	0	0	0	0	0	0	0	0	0	0	0	0	0	0	0
PR	694	50	744	640	29	669	446	12	458	255	16	271	88	10	98	26	3	29	4	0	4	42.894	596	43.490
RJ	38	6	44	40	1	41	23	4	27	21	2	23	8	1	9	1	0	1	0	0	0	0	0	0
RN	142	16	158	472	45	517	446	51	497	668	87	755	315	38	353	52	10	62	13	2	15	0	0	0
RO	435	41	476	557	72	629	662	82	744	1.119	130	1.249	480	55	535	87	7	94	25	1	26	589	52	641
RR	87	0	87	290	0	290	254	0	254	401	0	401	201	0	201	60	0	60	8	0	8	0	0	0
RS	0	0	0	0	0	0	0	0	0	0	0	0	0	0	0	0	0	0	0	0	0	0	0	0
SC	0	0	0	0	0	0	0	0	0	0	0	0	0	0	0	0	0	0	0	0	0	0	0	0
SE	0	0	0	0	0	0	0	0	0	0	0	0	0	0	0	0	0	0	0	0	0	0	0	0
SP	0	0	0	0	0	0	0	0	0	0	0	0	0	0	0	0	0	0	0	0	0	0	0	0
TO	0	0	0	0	0	0	0	0	0	0	0	0	0	0	0	0	0	0	0	0	0	0	0	0
SPF	0	0	0	0	0	0	0	0	0	0	0	0	0	0	0	0	0	0	0	0	0	0	0	0
Total	4.095	254	4.349	9.448	663	10.111	8.431	618	9.049	11.231	821	12.052	4.708	1.069	5.777	911	60	971	275	14	289	45.597	866	46.463

Secretaria Nacional de Políticas Penais Diretoria de Inteligência Penal

16º ciclo SISDEPEN - Período de referência: Janeiro a Junho de 2024

Prisão Domiciliar Sem Monitoramento Eletrônico - cor de pele/raça/etnia em 30/06/2024

UF	Branco			Preto			Pardo			Amarelo			Indígena			Não informado		
	Masculino	Feminino	Total	Masculino	Feminino	Total	Masculino	Feminino	Total	Masculino	Feminino	Total	Masculino	Feminino	Total	Masculino	Feminino	Total
AC	0	0	0	0	0	0	0	0	0	0	0	0	0	0	0	0	0	0
AL	1.035	48	1.083	744	43	787	3.877	267	4.144	0	0	0	1	0	1	1.544	152	1.696
AM	641	37	678	452	37	489	3.101	303	3.404	4	2	6	22	1	23	0	0	0
AP	0	0	0	0	0	0	0	0	0	0	0	0	0	0	0	0	0	0
BA	0	0	0	0	0	0	0	0	0	0	0	0	0	0	0	0	0	0
CE	667	59	726	65	578	643	4.518	357	4.875	35	2	37	6	1	7	58	6	64
DF	1.739	97	1.836	2.216	91	2.307	5.278	392	5.670	33	5	38	4	0	4	1.109	49	1.158
ES	24	21	45	6	20	26	20	33	53	0	2	2	1	0	1	1	6	7
GO	112	4	116	111	1	112	360	1	361	4	0	4	1	0	1	32	0	32
MA	0	0	0	0	0	0	0	0	0	0	0	0	0	0	0	0	0	0
MG	0	0	0	0	0	0	0	0	0	0	0	0	0	0	0	0	0	0
MS	211	38	249	43	8	51	226	36	262	0	0	0	6	0	6	15	0	15
MT	0	0	0	0	0	0	0	0	0	0	0	0	0	0	0	0	0	0
PA	0	0	0	0	0	0	0	0	0	0	0	0	0	0	0	0	0	0
PB	74	7	81	41	6	47	105	4	109	0	0	0	0	0	0	0	0	0
PE	175	4	179	164	4	168	550	4	554	17	0	17	1	0	1	2	0	2
PI	0	0	0	0	0	0	0	0	0	0	0	0	0	0	0	0	0	0
PR	437	58	495	536	47	583	218	15	233	3	0	3	0	0	0	43.853	596	44.449
RJ	29	4	33	38	4	42	41	6	47	0	0	0	0	0	0	0	0	0
RN	433	57	490	245	39	284	1.421	153	1.574	7	0	7	0	0	0	2	0	2
RO	352	60	412	286	33	319	1.882	283	2.165	20	0	20	12	0	12	762	49	811
RR	155	0	155	178	0	178	887	0	887	0	0	0	81	0	81	0	0	0
RS	0	0	0	0	0	0	0	0	0	0	0	0	0	0	0	0	0	0
SC	0	0	0	0	0	0	0	0	0	0	0	0	0	0	0	0	0	0
SE	0	0	0	0	0	0	0	0	0	0	0	0	0	0	0	0	0	0
SP	0	0	0	0	0	0	0	0	0	0	0	0	0	0	0	0	0	0
TO	0	0	0	0	0	0	0	0	0	0	0	0	0	0	0	0	0	0
SPF	0	0	0	0	0	0	0	0	0	0	0	0	0	0	0	0	0	0
Total	6.084	494	6.578	5.125	911	6.036	22.484	1.854	24.338	123	11	134	135	2	137	47.378	858	48.236

Secretaria Nacional de Políticas Penais Diretoria de Inteligência Penal

16º ciclo SISDEPEN - Período de referência: Janeiro a Junho de 2024

Prisão Domiciliar Sem Monitoramento Eletrônico - procedência (endereço antes da entrada no sistema prisional) em 30/06/2024

Área urbana- Municípios do interior

Área Urbana - Municípios em regiões metropolitanas

Zona Rural

UF	Masculino	Feminino	Total	Masculino	Feminino	Total	Masculino	Feminino	Total
AC	0	0	0	0	0	0	0	0	0
AL	3.447	153	3.600	3.424	349	3.773	330	8	338
AM	654	54	708	3.491	322	3.813	75	4	79
AP	0	0	0	0	0	0	0	0	0
BA	0	0	0	0	0	0	0	0	0
CE	0	0	0	0	0	0	0	0	0
DF	0	0	0	0	0	0	0	0	0
ES	6	2	8	13	4	17	1	0	1
GO	479	0	479	63	0	63	41	0	41
MA	0	0	0	0	0	0	0	0	0
MG	0	0	0	0	0	0	0	0	0
MS	285	52	337	1	0	1	28	3	31
MT	0	0	0	0	0	0	0	0	0
PA	0	0	0	0	0	0	0	0	0
PB	190	16	206	0	0	0	30	1	31
PE	637	7	644	37	2	39	164	3	167
PI	0	0	0	0	0	0	0	0	0
PR	9.737	200	9.937	524	47	571	18	2	20
RJ	0	3	3	0	8	8	0	0	0
RN	9	1	10	0	30	30	4	0	4
RO	1.379	151	1.530	2.366	264	2.630	209	25	234
RR	0	0	0	0	0	0	0	0	0
RS	0	0	0	0	0	0	0	0	0
SC	0	0	0	0	0	0	0	0	0
SE	0	0	0	0	0	0	0	0	0
SP	0	0	0	0	0	0	0	0	0
TO	0	0	0	0	0	0	0	0	0
SPF	0	0	0	0	0	0	0	0	0
Total	16.823	639	17.462	9.919	1.026	10.945	900	46	946

Secretaria Nacional de Políticas Penais Diretoria de Inteligência Penal

16º ciclo SISDEPEN - Período de referência: Janeiro a Junho de 2024

Prisão Domiciliar Sem Monitoramento Eletrônico - Estado Civil em 30/06/2024

UF	Solteiro/a			União estável/amasiado			Casado/a			Separado/a judicialmente			Divorciado/a			Viúvo/a			Não informado		
	Masculino	Feminino	Total	Masculino	Feminino	Total	Masculino	Feminino	Total	Masculino	Feminino	Total	Masculino	Feminino	Total	Masculino	Feminino	Total	Masculino	Feminino	Total
AC	0	0	0	0	0	0	0	0	0	0	0	0	0	0	0	0	0	0	0	0	0
AL	2.655	240	2.895	1.000	0	1.000	953	54	1.007	0	0	0	447	34	481	10	5	15	2.136	177	2.313
AM	1.957	248	2.205	1.514	99	1.613	671	12	683	11	1	12	6	7	13	61	9	70	0	4	4
AP	0	0	0	0	0	0	0	0	0	0	0	0	0	0	0	0	0	0	0	0	0
BA	0	0	0	0	0	0	0	0	0	0	0	0	0	0	0	0	0	0	0	0	0
CE	3.265	345	3.610	1.401	85	1.486	1.008	40	1.048	67	3	70	96	11	107	20	8	28	3	0	3
DF	5.793	313	6.106	1.209	68	1.277	745	40	785	0	0	0	172	18	190	13	9	22	2.447	186	2.633
ES	12	26	38	6	16	22	11	8	19	0	1	1	3	3	6	1	3	4	3	3	6
GO	381	3	384	105	2	107	93	1	94	6	0	6	9	0	9	10	0	10	16	0	16
MA	0	0	0	0	0	0	0	0	0	0	0	0	0	0	0	0	0	0	0	0	0
MG	0	0	0	0	0	0	0	0	0	0	0	0	0	0	0	0	0	0	0	0	0
MS	202	41	243	173	27	200	62	9	71	4	0	4	36	4	40	6	2	8	15	0	15
MT	0	0	0	0	0	0	0	0	0	0	0	0	0	0	0	0	0	0	0	0	0
PA	0	0	0	0	0	0	0	0	0	0	0	0	0	0	0	0	0	0	0	0	0
PB	89	7	96	75	7	82	40	1	41	2	0	2	9	2	11	5	0	5	0	0	0
PE	1.310	55	1.365	682	25	707	347	5	352	8	0	8	72	1	73	19	2	21	13	1	14
PI	0	0	0	0	0	0	0	0	0	0	0	0	0	0	0	0	0	0	0	0	0
PR	95	6	101	263	16	279	183	10	193	0	15	15	15	6	21	9	1	10	44.482	662	45.144
RJ	0	12	12	0	1	1	0	0	0	0	0	0	0	0	0	0	0	0	0	1	1
RN	1.144	155	1.299	686	47	733	235	31	266	12	1	13	26	9	35	4	6	10	1	0	1
RO	1.508	225	1.733	852	67	919	305	33	338	17	3	20	68	7	75	20	2	22	1.184	103	1.287
RR	787	0	787	248	0	248	216	0	216	9	0	9	35	0	35	6	0	6	0	0	0
RS	0	0	0	0	0	0	0	0	0	0	0	0	0	0	0	0	0	0	0	0	0
SC	0	0	0	0	0	0	0	0	0	0	0	0	0	0	0	0	0	0	0	0	0
SE	0	0	0	0	0	0	0	0	0	0	0	0	0	0	0	0	0	0	0	0	0
SP	0	0	0	0	0	0	0	0	0	0	0	0	0	0	0	0	0	0	0	0	0
TO	0	0	0	0	0	0	0	0	0	0	0	0	0	0	0	0	0	0	0	0	0
SPF	0	0	0	0	0	0	0	0	0	0	0	0	0	0	0	0	0	0	0	0	0
Total	19.198	1.676	20.874	8.214	460	8.674	4.869	244	5.113	136	24	160	994	102	1.096	184	47	231	50.300	1.137	51.437

Secretaria Nacional de Políticas Penais Diretoria de Inteligência Penal

16º ciclo SISDEPEN - Período de referência: Janeiro a Junho de 2024

Prisão Domiciliar Sem Monitoramento Eletrônico - grau de instrução (escolaridade) em 30/06/2024

Analfabeto

Alfabetizado

Fundamental Incompleto

Fundamental Completo

Médio Incompleto

Médio Completo

Superior Incompleto

Superior Completo

Acima de Superior Completo

Não informado

UF	Masculino	Feminino	Total	Masculino	Feminino	Total	Masculino	Feminino	Total	Masculino	Feminino	Total	Masculino	Feminino	Total	Masculino	Feminino	Total	Masculino	Feminino	Total	Masculino	Feminino	Total	Masculino	Feminino	Total	Masculino	Feminino	Total
AC	0	0	0	0	0	0	0	0	0	0	0	0	0	0	0	0	0	0	0	0	0	0	0	0	0	0	0	0	0	0
AL	809	47	856	488	18	506	2.638	180	2.818	315	22	337	518	36	554	391	36	427	80	30	110	49	0	49	0	0	0	1.913	141	2.054
AM	0	0	0	218	27	245	1.752	123	1.875	535	32	567	794	58	852	800	129	929	76	9	85	40	2	42	5	0	5	0	0	0
AP	0	0	0	0	0	0	0	0	0	0	0	0	0	0	0	0	0	0	0	0	0	0	0	0	0	0	0	0	0	0
BA	0	0	0	0	0	0	0	0	0	0	0	0	0	0	0	0	0	0	0	0	0	0	0	0	0	0	0	0	0	0
CE	138	7	145	329	16	345	2.831	235	3.066	551	33	584	956	88	1.044	862	84	946	111	18	129	65	9	74	3	0	3	16	0	16
DF	110	5	115	86	4	90	4.268	251	4.519	1.010	40	1.050	1.560	94	1.654	1.346	109	1.455	223	27	250	105	26	131	1	0	1	1.670	78	1.748
ES	7	1	8	2	0	2	9	15	24	11	3	14	2	7	9	10	12	22	2	2	4	0	6	6	1	0	1	1	0	1
GO	14	0	14	38	0	38	267	2	269	73	0	73	126	1	127	76	0	76	16	0	16	17	4	21	2	0	2	393	0	393
MA	0	0	0	0	0	0	0	0	0	0	0	0	0	0	0	0	0	0	0	0	0	0	0	0	0	0	0	0	0	0
MG	0	0	0	0	0	0	0	0	0	0	0	0	0	0	0	0	0	0	0	0	0	0	0	0	0	0	0	0	0	0
MS	12	0	12	74	14	88	171	23	194	70	20	90	58	12	70	53	9	62	30	3	33	19	3	22	0	0	0	21	0	21
MT	0	0	0	0	0	0	0	0	0	0	0	0	0	0	0	0	0	0	0	0	0	0	0	0	0	0	0	0	0	0
PA	0	0	0	0	0	0	0	0	0	0	0	0	0	0	0	0	0	0	0	0	0	0	0	0	0	0	0	0	0	0
PB	33	0	33	0	0	0	133	13	146	11	0	11	15	3	18	19	1	20	5	0	5	3	0	3	1	0	1	0	0	0
PE	190	2	192	101	1	102	1.217	39	1.256	212	9	221	322	12	334	317	16	333	37	4	41	26	3	29	14	2	16	15	1	16
PI	0	0	0	0	0	0	0	0	0	0	0	0	0	0	0	0	0	0	0	0	0	0	0	0	0	0	0	0	0	0
PR	18	0	18	6	0	6	161	31	192	115	14	129	214	16	230	163	32	195	53	11	64	26	3	29	1	2	3	44.290	607	44.897
RJ	2	0	2	0	0	0	70	5	75	34	7	41	15	1	16	9	1	10	1	0	1	0	0	0	0	0	0	0	0	0
RN	139	9	148	130	13	143	1.072	126	1.198	158	13	171	270	26	296	267	41	308	49	11	60	20	10	30	0	0	0	3	0	3
RO	54	9	63	73	9	82	1.248	165	1.413	238	27	265	431	75	506	456	80	536	78	10	88	66	12	78	55	5	60	1.255	48	1.303
RR	29	0	29	31	0	31	449	0	449	91	0	91	302	0	302	303	0	303	62	0	62	33	0	33	1	0	1	0	0	0
RS	0	0	0	0	0	0	0	0	0	0	0	0	0	0	0	0	0	0	0	0	0	0	0	0	0	0	0	0	0	0
SC	0	0	0	0	0	0	0	0	0	0	0	0	0	0	0	0	0	0	0	0	0	0	0	0	0	0	0	0	0	0
SE	0	0	0	0	0	0	0	0	0	0	0	0	0	0	0	0	0	0	0	0	0	0	0	0	0	0	0	0	0	0
SP	0	0	0	0	0	0	0	0	0	0	0	0	0	0	0	0	0	0	0	0	0	0	0	0	0	0	0	0	0	0
TO	0	0	0	0	0	0	0	0	0	0	0	0	0	0	0	0	0	0	0	0	0	0	0	0	0	0	0	0	0	0
SPF	0	0	0	0	0	0	0	0	0	0	0	0	0	0	0	0	0	0	0	0	0	0	0	0	0	0	0	0	0	0
Total	1.555	80	1.635	1.576	102	1.678	16.286	1.208	17.494	3.424	220	3.644	5.583	429	6.012	5.072	550	5.622	823	125	948	469	78	547	84	9	93	49.577	875	50.452

Secretaria Nacional de Políticas Penais Diretoria de Inteligência Penal

16º ciclo SISDEPEN - Período de referência: Janeiro a Junho de 2024

Prisão Domiciliar Sem Monitoramento Eletrônico - por número de filhos em 30/06/2024

	Sem filhos		1 Filho		2 Filhos		3 Filhos		4 Filhos		5 Filhos		6 Filhos		7 Filhos		8 Filhos		9 Filhos		10 Filhos		11 Filhos ou mais		Não informado		
UF	Masculino	Feminino	Masculino	Feminino	Masculino	Feminino	Masculino	Feminino	Masculino	Feminino	Masculino	Feminino	Masculino	Feminino	Masculino	Feminino	Masculino	Feminino	Masculino	Feminino	Masculino	Feminino	Masculino	Feminino	Masculino	Feminino	
AC	0	0	0	0	0	0	0	0	0	0	0	0	0	0	0	0	0	0	0	0	0	0	0	0	0	0	
AL	0	0	0	0	0	0	0	0	0	0	0	0	0	0	0	0	0	0	0	0	0	0	0	0	0	0	0
AM	57	10	132	13	106	16	31	19	38	20	8	9	6	2	4	1	3	0	0	0	0	0	0	1	0	677	0
AP	0	0	0	0	0	0	0	0	0	0	0	0	0	0	0	0	0	0	0	0	0	0	0	0	0	0	0
BA	0	0	0	0	0	0	0	0	0	0	0	0	0	0	0	0	0	0	0	0	0	0	0	0	0	0	0
CE	3.996	323	1.143	88	501	46	159	23	42	7	14	3	5	0	2	0	0	0	0	0	0	0	0	0	0	0	0
DF	0	0	0	0	0	0	0	0	0	0	0	0	0	0	0	0	0	0	0	0	0	0	0	0	0	0	0
ES	1	0	1	0	4	0	0	0	1	0	0	0	0	0	0	0	0	0	0	0	0	0	0	0	0	0	0
GO	0	0	0	0	0	0	0	0	0	0	0	0	0	0	0	0	0	0	0	0	0	0	0	0	0	0	0
MA	0	0	0	0	0	0	0	0	0	0	0	0	0	0	0	0	0	0	0	0	0	0	0	0	0	0	0
MG	0	0	0	0	0	0	0	0	0	0	0	0	0	0	0	0	0	0	0	0	0	0	0	0	0	0	0
MS	31	2	23	3	27	4	15	8	9	4	8	1	2	0	4	0	0	0	0	0	0	0	0	0	0	0	0
MT	0	0	0	0	0	0	0	0	0	0	0	0	0	0	0	0	0	0	0	0	0	0	0	0	0	0	0
PA	0	0	0	0	0	0	0	0	0	0	0	0	0	0	0	0	0	0	0	0	0	0	0	0	0	0	0
PB	0	0	0	0	0	0	0	0	0	0	0	0	0	0	0	0	0	0	0	0	0	0	0	0	0	0	0
PE	164	0	189	2	181	4	104	3	67	2	42	0	20	0	6	0	0	1	0	0	0	0	0	0	0	47	0
PI	0	0	0	0	0	0	0	0	0	0	0	0	0	0	0	0	0	0	0	0	0	0	0	0	0	0	0
PR	0	0	0	0	0	0	0	0	0	0	0	0	0	0	0	0	0	0	0	0	0	0	0	0	0	45.047	716
RJ	0	1	0	2	0	2	0	3	0	1	0	2	0	0	0	0	0	0	0	0	0	0	0	0	0	0	0
RN	0	0	0	0	0	0	0	0	0	0	0	0	0	0	0	0	0	0	0	0	0	0	0	0	0	0	0
RO	1.620	196	657	47	441	50	256	42	137	29	107	15	26	4	8	1	4	3	4	2	1	0	5	1	688	50	
RR	219	0	169	0	347	0	337	0	163	0	26	0	9	0	0	0	0	0	0	0	0	0	0	0	0	31	0
RS	0	0	0	0	0	0	0	0	0	0	0	0	0	0	0	0	0	0	0	0	0	0	0	0	0	0	0
SC	0	0	0	0	0	0	0	0	0	0	0	0	0	0	0	0	0	0	0	0	0	0	0	0	0	0	0
SE	0	0	0	0	0	0	0	0	0	0	0	0	0	0	0	0	0	0	0	0	0	0	0	0	0	0	0
SP	0	0	0	0	0	0	0	0	0	0	0	0	0	0	0	0	0	0	0	0	0	0	0	0	0	0	0
TO	0	0	0	0	0	0	0	0	0	0	0	0	0	0	0	0	0	0	0	0	0	0	0	0	0	0	0
SPF	0	0	0	0	0	0	0	0	0	0	0	0	0	0	0	0	0	0	0	0	0	0	0	0	0	0	0
Total	6.088	532	2.314	155	1.607	122	902	98	457	63	205	30	68	6	24	2	7	4	4	2	1	0	6	1	46.490	766	

Secretaria Nacional de Políticas Penais

Diretoria de Inteligência Penal

Dados Estatísticos do Sistema Penitenciário

16º ciclo SISDEPEN - Período de referência: Janeiro a Junho de 2024

Prisão Domiciliar Sem Monitoramento Eletrônico - tempo de Pena Total em 30/06/2024

*Prisão Domiciliar sem monitoramento eletrônico

Total - Até 6 meses. = 178

UF	Até 6 meses.	UF	Até 6 meses.	UF	Até 6 meses.
RR	89	AP	0	SP	0
MS	36	BA	0	PE	0
AM	20	DF	0	PI	0
PB	14	ES	0	PR	0
RO	9	AC	0	RJ	0
CE	7	SE	0	RN	0
AL	3	MG	0	RS	0
GO	0	PA	0	SC	0
TO	0	MT	0	MA	0

Total - 6 meses a 1 ano. = 379

UF	6 meses a 1 ano.	UF	6 meses a 1 ano.	UF	6 meses a 1 ano.
AM	153	AP	0	SP	0
RR	127	BA	0	PE	0
RO	43	DF	0	PI	0
MS	25	ES	0	PR	0
PB	17	AC	0	RJ	0
AL	8	SE	0	RN	0
CE	6	MG	0	RS	0
GO	0	PA	0	SC	0
TO	0	MT	0	MA	0

Total - 1 a 2 anos. = 496

UF	1 a 2 anos.	UF	1 a 2 anos.	UF	1 a 2 anos.
RR	134	TO	0	MT	0
AM	114	MG	0	SP	0
AL	72	AP	0	PI	0
MS	62	BA	0	PR	0
CE	45	AC	0	RJ	0
RO	34	SE	0	RN	0
PB	33	GO	0	RS	0
PE	2	MA	0	SC	0
DF	0	PA	0	ES	0

Total - 2 a 4 anos. = 2.655

UF	2 a 4 anos.	UF	2 a 4 anos.	UF	2 a 4 anos.
AM	1.587	BA	0	MG	0
CE	406	TO	0	MT	0
RR	301	MA	0	SP	0
AL	234	AP	0	PI	0
MS	66	AC	0	PR	0
PB	29	SE	0	RN	0
RO	21	ES	0	RS	0
PE	10	GO	0	SC	0
RJ	1	PA	0	DF	0

Secretaria Nacional de Políticas Penais

Diretoria de Inteligência Penal

Dados Estatísticos do Sistema Penitenciário

16º ciclo SISDEPEN - Período de referência: Janeiro a Junho de 2024

Prisão Domiciliar Sem Monitoramento Eletrônico - tempo de Pena Total em 30/06/2024

*Prisão Domiciliar sem monitoramento eletrônico

Total - 4 a 8 anos. = 7.623

UF	4 a 8 anos.	UF	4 a 8 anos.	UF	4 a 8 anos.
AL	3.218	TO	0	MT	0
CE	2.136	MG	0	SP	0
AM	1.599	AP	0	PI	0
RR	385	BA	0	PR	0
MS	166	AC	0	RN	0
PB	69	SE	0	RO	0
PE	47	GO	0	RS	0
RJ	3	MA	0	SC	0
DF	0	PA	0	ES	0

Total - 8 a 15 anos. = 4.605

UF	8 a 15 anos.	UF	8 a 15 anos.	UF	8 a 15 anos.
CE	2.228	TO	0	SP	0
AL	1.337	AP	0	PI	0
AM	506	BA	0	PR	0
RR	202	DF	0	RJ	0
PE	185	AC	0	RN	0
MS	104	SE	0	RO	0
PB	38	MG	0	RS	0
ES	5	PA	0	SC	0
GO	0	MT	0	MA	0

Total - 15 a 20 anos. = 1.542

UF	15 a 20 anos.	UF	15 a 20 anos.	UF	15 a 20 anos.
CE	745	TO	0	SP	0
AL	480	AP	0	PI	0
AM	137	BA	0	PR	0
PE	83	DF	0	RJ	0
MS	52	AC	0	RN	0
RR	25	SE	0	RO	0
PB	17	MG	0	RS	0
ES	3	PA	0	SC	0
GO	0	MT	0	MA	0

Total - 20 a 30 anos. = 1.235

UF	20 a 30 anos.	UF	20 a 30 anos.	UF	20 a 30 anos.
CE	668	TO	0	SP	0
AL	397	AP	0	PI	0
PE	102	BA	0	PR	0
MS	29	DF	0	RJ	0
AM	19	AC	0	RN	0
PB	11	SE	0	RO	0
RR	7	MG	0	RS	0
ES	2	PA	0	SC	0
GO	0	MT	0	MA	0

Secretaria Nacional de Políticas Penais

Diretoria de Inteligência Penal

Dados Estatísticos do Sistema Penitenciário

16º ciclo SISDEPEN - Período de referência: Janeiro a Junho de 2024

Prisão Domiciliar Sem Monitoramento Eletrônico - tempo de Pena Total em 30/06/2024

*Prisão Domiciliar sem monitoramento eletrônico

Total - 30 a 50 anos. = 287

UF	30 a 50 anos.	UF	30 a 50 anos.	UF	30 a 50 anos.
AL	128	AP	0	SP	0
CE	95	BA	0	PI	0
PE	37	DF	0	PR	0
MS	10	ES	0	RN	0
PB	9	AC	0	RO	0
AM	7	SE	0	RR	0
RJ	1	MG	0	RS	0
GO	0	PA	0	SC	0
TO	0	MT	0	MA	0

Total - 50 a 100 anos. = 58

UF	50 a 100 anos.	UF	50 a 100 anos.	UF	50 a 100 anos.
AL	29	BA	0	PI	0
PE	18	DF	0	PR	0
CE	10	ES	0	RJ	0
MS	1	GO	0	RN	0
MA	0	AC	0	RO	0
TO	0	SE	0	RR	0
MT	0	PA	0	RS	0
AM	0	SP	0	SC	0
AP	0	PB	0	MG	0

Total - Mais de 100 anos. = 0

UF	Mais de 100 anos.	UF	Mais de 100 anos.	UF	Mais de 100 anos.
AC	0	ES	0	PI	0
MS	0	GO	0	PR	0
MT	0	MA	0	RJ	0
AL	0	MG	0	RN	0
AM	0	PA	0	RO	0
AP	0	SE	0	RR	0
BA	0	SP	0	RS	0
CE	0	PB	0	SC	0
DF	0	PE	0	TO	0

Total - Não informado. = 20.986

UF	Não informado.	UF	Não informado.	UF	Não informado.
PR	14.487	TO	0	SP	0
RO	4.287	AP	0	PB	0
AL	1.805	BA	0	PI	0
PE	281	DF	0	RJ	0
AM	98	AC	0	RN	0
MS	21	SE	0	RR	0
CE	6	MG	0	RS	0
ES	1	PA	0	SC	0
GO	0	MT	0	MA	0

Secretaria Nacional de Políticas Penais Diretoria de Inteligência Penal

16º ciclo SISDEPEN - Período de referência: Janeiro a Junho de 2024

Prisão Domiciliar Sem Monitoramento Eletrônico - tempo total de pena em 30/06/2024

Até 6 meses 6 meses até 1 ano 1 a 2 anos 2 a 4 anos 4 a 8 anos 8 a 15 anos 15 a 20 anos 20 a 30 anos 30 a 50 anos 50 a 100 anos Mais de 100 anos Sem informação

UF	Masculino	Feminino	Masculino	Feminino	Masculino	Feminino	Masculino	Feminino	Masculino	Feminino	Masculino	Feminino	Masculino	Feminino	Masculino	Feminino	Masculino	Feminino	Masculino	Feminino	Masculino	Feminino	Masculino	Feminino
AC	0	0	0	0	0	0	0	0	0	0	0	0	0	0	0	0	0	0	0	0	0	0	0	0
AL	3	0	8	0	68	4	207	27	2.980	238	1.270	67	460	20	386	11	125	3	29	0	0	0	1.665	140
AM	17	3	142	11	89	25	1.450	137	1.518	81	493	13	134	3	19	0	7	0	0	0	0	0	94	4
AP	0	0	0	0	0	0	0	0	0	0	0	0	0	0	0	0	0	0	0	0	0	0	0	0
BA	0	0	0	0	0	0	0	0	0	0	0	0	0	0	0	0	0	0	0	0	0	0	0	0
CE	7	0	6	0	35	10	358	48	1.920	216	2.072	156	704	41	641	27	90	5	7	3	0	0	6	0
DF	0	0	0	0	0	0	0	0	0	0	0	0	0	0	0	0	0	0	0	0	0	0	0	0
ES	0	0	0	0	0	0	0	0	0	0	5	0	3	0	2	0	0	0	0	0	0	0	1	0
GO	0	0	0	0	0	0	0	0	0	0	0	0	0	0	0	0	0	0	0	0	0	0	0	0
MA	0	0	0	0	0	0	0	0	0	0	0	0	0	0	0	0	0	0	0	0	0	0	0	0
MG	0	0	0	0	0	0	0	0	0	0	0	0	0	0	0	0	0	0	0	0	0	0	0	0
MS	33	3	23	2	53	9	52	14	138	28	91	13	47	5	29	0	10	0	1	0	0	0	19	2
MT	0	0	0	0	0	0	0	0	0	0	0	0	0	0	0	0	0	0	0	0	0	0	0	0
PA	0	0	0	0	0	0	0	0	0	0	0	0	0	0	0	0	0	0	0	0	0	0	0	0
PB	13	1	16	1	31	2	26	3	62	7	36	2	17	0	10	1	9	0	0	0	0	0	0	0
PE	0	0	0	0	2	0	10	0	47	0	185	0	83	0	102	0	37	0	18	0	0	0	280	1
PI	0	0	0	0	0	0	0	0	0	0	0	0	0	0	0	0	0	0	0	0	0	0	0	0
PR	0	0	0	0	0	0	0	0	0	0	0	0	0	0	0	0	0	0	0	0	0	0	13.771	716
RJ	0	0	0	0	0	0	0	1	0	3	0	0	0	0	0	0	0	1	0	0	0	0	0	0
RN	0	0	0	0	0	0	0	0	0	0	0	0	0	0	0	0	0	0	0	0	0	0	0	0
RO	8	1	39	4	29	5	18	3	0	0	0	0	0	0	0	0	0	0	0	0	0	0	3.860	427
RR	89	0	127	0	134	0	301	0	385	0	202	0	25	0	7	0	0	0	0	0	0	0	0	0
RS	0	0	0	0	0	0	0	0	0	0	0	0	0	0	0	0	0	0	0	0	0	0	0	0
SC	0	0	0	0	0	0	0	0	0	0	0	0	0	0	0	0	0	0	0	0	0	0	0	0
SE	0	0	0	0	0	0	0	0	0	0	0	0	0	0	0	0	0	0	0	0	0	0	0	0
SP	0	0	0	0	0	0	0	0	0	0	0	0	0	0	0	0	0	0	0	0	0	0	0	0
TO	0	0	0	0	0	0	0	0	0	0	0	0	0	0	0	0	0	0	0	0	0	0	0	0
SPF	0	0	0	0	0	0	0	0	0	0	0	0	0	0	0	0	0	0	0	0	0	0	0	0
Total	170	8	361	18	441	55	2.422	233	7.050	573	4.354	251	1.473	69	1.196	39	278	9	55	3	0	0	19.696	1.290

Secretaria Nacional de Políticas Penais

Diretoria de Inteligência Penal

Dados Estatísticos do Sistema Penitenciário

16º ciclo SISDEPEN - Período de referência: Janeiro a Junho de 2024

Prisão Domiciliar Sem Monitoramento Eletrônico - tempo de Pena remanescente em 30/06/2024

*Prisão Domiciliar sem monitoramento eletrônico

Total - Até 6 meses = 1.031

UF	Até 6 meses	UF	Até 6 meses	UF	Até 6 meses
CE	993	BA	0	PI	0
PB	36	ES	0	PR	0
DF	2	GO	0	RJ	0
MG	0	MA	0	RN	0
TO	0	AC	0	RO	0
MT	0	SE	0	RR	0
AL	0	PA	0	RS	0
AM	0	SP	0	SC	0
AP	0	PE	0	MS	0

Total - 6 meses a 1 ano = 536

UF	6 meses a 1 ano	UF	6 meses a 1 ano	UF	6 meses a 1 ano
CE	506	AP	0	PE	0
PB	23	BA	0	PI	0
DF	6	ES	0	PR	0
RJ	1	GO	0	RN	0
MA	0	AC	0	RO	0
TO	0	SE	0	RR	0
MS	0	PA	0	RS	0
AL	0	MT	0	SC	0
AM	0	SP	0	MG	0

Total - 1 a 2 anos = 1.333

UF	1 a 2 anos	UF	1 a 2 anos	UF	1 a 2 anos
CE	1.290	AP	0	PI	0
PB	26	BA	0	PR	0
DF	16	ES	0	RJ	0
PE	1	GO	0	RN	0
MA	0	AC	0	RO	0
TO	0	SE	0	RR	0
MS	0	PA	0	RS	0
AL	0	MT	0	SC	0
AM	0	SP	0	MG	0

Total - 2 a 4 anos = 1.975

UF	2 a 4 anos	UF	2 a 4 anos	UF	2 a 4 anos
CE	1.897	AL	0	SP	0
PB	64	AP	0	PI	0
DF	8	BA	0	PR	0
PE	4	ES	0	RN	0
AM	1	AC	0	RO	0
RJ	1	SE	0	RR	0
GO	0	MG	0	RS	0
TO	0	PA	0	SC	0
MS	0	MT	0	MA	0

Secretaria Nacional de Políticas Penais

Diretoria de Inteligência Penal

Dados Estatísticos do Sistema Penitenciário

16º ciclo SISDEPEN - Período de referência: Janeiro a Junho de 2024

Prisão Domiciliar Sem Monitoramento Eletrônico - tempo de Pena remanescente em 30/06/2024

*Prisão Domiciliar sem monitoramento eletrônico

Total - 4 a 8 anos = 1.338

UF	4 a 8 anos	UF	4 a 8 anos	UF	4 a 8 anos
CE	1.254	AL	0	SP	0
PB	55	AP	0	PI	0
DF	22	BA	0	PR	0
PE	3	ES	0	RN	0
AM	2	AC	0	RO	0
RJ	2	SE	0	RR	0
GO	0	MG	0	RS	0
TO	0	PA	0	SC	0
MS	0	MT	0	MA	0

Total - 8 a 15 anos = 449

UF	8 a 15 anos	UF	8 a 15 anos	UF	8 a 15 anos
CE	412	AP	0	PI	0
PB	19	BA	0	PR	0
DF	16	GO	0	RJ	0
ES	2	MA	0	RN	0
MG	0	AC	0	RO	0
TO	0	SE	0	RR	0
MT	0	PA	0	RS	0
AL	0	SP	0	SC	0
AM	0	PE	0	MS	0

Total - 15 a 20 anos = 56

UF	15 a 20 anos	UF	15 a 20 anos	UF	15 a 20 anos
CE	46	DF	0	PI	0
PB	10	ES	0	PR	0
MG	0	GO	0	RJ	0
TO	0	MA	0	RN	0
MT	0	AC	0	RO	0
AL	0	SE	0	RR	0
AM	0	PA	0	RS	0
AP	0	SP	0	SC	0
BA	0	PE	0	MS	0

Total - 20 a 30 anos = 6

UF	20 a 30 anos	UF	20 a 30 anos	UF	20 a 30 anos
PB	4	DF	0	PI	0
CE	2	ES	0	PR	0
MG	0	GO	0	RJ	0
TO	0	MA	0	RN	0
MT	0	AC	0	RO	0
AL	0	SE	0	RR	0
AM	0	PA	0	RS	0
AP	0	SP	0	SC	0
BA	0	PE	0	MS	0

Secretaria Nacional de Políticas Penais

Diretoria de Inteligência Penal

Dados Estatísticos do Sistema Penitenciário

16º ciclo SISDEPEN - Período de referência: Janeiro a Junho de 2024

Prisão Domiciliar Sem Monitoramento Eletrônico - tempo de Pena remanescente em 30/06/2024

*Prisão Domiciliar sem monitoramento eletrônico

Total - 30 a 50 anos = 3

UF	30 a 50 anos	UF	30 a 50 anos	UF	30 a 50 anos
CE	2	DF	0	PE	0
RJ	1	ES	0	PI	0
MG	0	GO	0	PR	0
TO	0	MA	0	RN	0
MT	0	AC	0	RO	0
AL	0	SE	0	RR	0
AM	0	PA	0	RS	0
AP	0	SP	0	SC	0
BA	0	PB	0	MS	0

Total - 50 a 100 anos = 0

UF	50 a 100 anos	UF	50 a 100 anos	UF	50 a 100 anos
AC	0	ES	0	PI	0
MS	0	GO	0	PR	0
MT	0	MA	0	RJ	0
AL	0	MG	0	RN	0
AM	0	PA	0	RO	0
AP	0	SE	0	RR	0
BA	0	SP	0	RS	0
CE	0	PB	0	SC	0
DF	0	PE	0	TO	0

Total - Mais de 100 anos = 0

UF	Mais de 100 anos	UF	Mais de 100 anos	UF	Mais de 100 anos
AC	0	ES	0	PI	0
MS	0	GO	0	PR	0
MT	0	MA	0	RJ	0
AL	0	MG	0	RN	0
AM	0	PA	0	RO	0
AP	0	SE	0	RR	0
BA	0	SP	0	RS	0
CE	0	PB	0	SC	0
DF	0	PE	0	TO	0

Total - Não informado = 29.825

UF	Não informado	UF	Não informado	UF	Não informado
PR	14.487	AP	0	SP	0
DF	10.943	BA	0	PB	0
RO	4.394	CE	0	PI	0
PE	1	ES	0	RJ	0
GO	0	AC	0	RN	0
TO	0	SE	0	RR	0
MS	0	MG	0	RS	0
AL	0	PA	0	SC	0
AM	0	MT	0	MA	0

Secretaria Nacional de Políticas Penais Diretoria de Inteligência Penal

16º ciclo SISDEPEN - Período de referência: Janeiro a Junho de 2024

Prisão Domiciliar Sem Monitoramento Eletrônico - por tempo de pena remanescente em 30/06/2024

Até 6 meses 6 meses até 1 ano 1 a 2 anos 2 a 4 anos 4 a 8 anos 8 a 15 anos 15 a 20 anos 20 a 30 anos 30 a 50 anos 50 a 100 anos Mais de 100 anos Sem informação

UF	Masculino	Feminino	Masculino	Feminino	Masculino	Feminino	Masculino	Feminino	Masculino	Feminino	Masculino	Feminino	Masculino	Feminino	Masculino	Feminino	Masculino	Feminino	Masculino	Feminino	Masculino	Feminino	Masculino	Feminino
AC	0	0	0	0	0	0	0	0	0	0	0	0	0	0	0	0	0	0	0	0	0	0	0	0
AL	0	0	0	0	0	0	0	0	0	0	0	0	0	0	0	0	0	0	0	0	0	0	0	0
AM	0	0	0	0	0	0	1	0	2	0	0	0	0	0	0	0	0	0	0	0	0	0	0	0
AP	0	0	0	0	0	0	0	0	0	0	0	0	0	0	0	0	0	0	0	0	0	0	0	0
BA	0	0	0	0	0	0	0	0	0	0	0	0	0	0	0	0	0	0	0	0	0	0	0	0
CE	909	84	455	51	1.152	138	1.733	164	1.178	76	400	12	44	2	2	0	2	0	0	0	0	0	0	0
DF	2	0	4	2	16	0	8	0	20	2	16	0	0	0	0	0	0	0	0	0	0	0	10.313	630
ES	0	0	0	0	0	0	0	0	0	0	2	0	0	0	0	0	0	0	0	0	0	0	0	0
GO	0	0	0	0	0	0	0	0	0	0	0	0	0	0	0	0	0	0	0	0	0	0	0	0
MA	0	0	0	0	0	0	0	0	0	0	0	0	0	0	0	0	0	0	0	0	0	0	0	0
MG	0	0	0	0	0	0	0	0	0	0	0	0	0	0	0	0	0	0	0	0	0	0	0	0
MS	0	0	0	0	0	0	0	0	0	0	0	0	0	0	0	0	0	0	0	0	0	0	0	0
MT	0	0	0	0	0	0	0	0	0	0	0	0	0	0	0	0	0	0	0	0	0	0	0	0
PA	0	0	0	0	0	0	0	0	0	0	0	0	0	0	0	0	0	0	0	0	0	0	0	0
PB	33	3	22	1	24	2	57	7	52	3	18	1	10	0	4	0	0	0	0	0	0	0	0	0
PE	0	0	0	0	1	0	4	0	3	0	0	0	0	0	0	0	0	0	0	0	0	0	0	1
PI	0	0	0	0	0	0	0	0	0	0	0	0	0	0	0	0	0	0	0	0	0	0	0	0
PR	0	0	0	0	0	0	0	0	0	0	0	0	0	0	0	0	0	0	0	0	0	0	13.771	716
RJ	0	0	0	1	0	0	0	1	0	2	0	0	0	0	0	0	0	1	0	0	0	0	0	0
RN	0	0	0	0	0	0	0	0	0	0	0	0	0	0	0	0	0	0	0	0	0	0	0	0
RO	0	0	0	0	0	0	0	0	0	0	0	0	0	0	0	0	0	0	0	0	0	0	3.954	440
RR	0	0	0	0	0	0	0	0	0	0	0	0	0	0	0	0	0	0	0	0	0	0	0	0
RS	0	0	0	0	0	0	0	0	0	0	0	0	0	0	0	0	0	0	0	0	0	0	0	0
SC	0	0	0	0	0	0	0	0	0	0	0	0	0	0	0	0	0	0	0	0	0	0	0	0
SE	0	0	0	0	0	0	0	0	0	0	0	0	0	0	0	0	0	0	0	0	0	0	0	0
SP	0	0	0	0	0	0	0	0	0	0	0	0	0	0	0	0	0	0	0	0	0	0	0	0
TO	0	0	0	0	0	0	0	0	0	0	0	0	0	0	0	0	0	0	0	0	0	0	0	0
SPF	0	0	0	0	0	0	0	0	0	0	0	0	0	0	0	0	0	0	0	0	0	0	0	0
Total	944	87	481	55	1.193	140	1.803	172	1.255	83	436	13	54	2	6	0	2	1	0	0	0	0	28.038	1.787

Secretaria Nacional de Políticas Penais Diretoria de Inteligência Penal

16º ciclo SISDEPEN - Período de referência: Janeiro a Junho de 2024

Prisão Domiciliar Sem Monitoramento Eletrônico - por Tipificação - Crimes contra a Pessoa em 30/06/2024

UF	Homicídio Simples			Homicídio Culposo			Homicídio Qualificado			Aborto			Lesão Corporal			Violência Doméstica			Sequestro e Cárcere Privado			Outros (não listados)		
	Masculino	Feminino	Total	Masculino	Feminino	Total	Masculino	Feminino	Total	Masculino	Feminino	Total	Masculino	Feminino	Total	Masculino	Feminino	Total	Masculino	Feminino	Total	Masculino	Feminino	Total
AC	0	0	0	0	0	0	0	0	0	0	0	0	0	0	0	0	0	0	0	0	0	0	0	0
AL	132	11	143	0	0	0	1.187	24	1.211	2	0	2	116	6	122	83	0	83	32	1	33	0	4	4
AM	274	8	282	2	0	2	163	2	165	0	0	0	5	1	6	47	0	47	0	0	0	21	9	30
AP	0	0	0	0	0	0	0	0	0	0	0	0	0	0	0	0	0	0	0	0	0	0	0	0
BA	0	0	0	0	0	0	0	0	0	0	0	0	0	0	0	0	0	0	0	0	0	0	0	0
CE	299	15	314	4	1	5	823	19	842	2	0	2	43	0	43	97	0	97	25	1	26	187	6	193
DF	0	0	0	0	0	0	0	0	0	0	0	0	0	0	0	0	0	0	0	0	0	0	0	0
ES	3	2	5	0	0	0	6	5	11	0	0	0	2	1	3	0	0	0	0	0	0	0	0	0
GO	0	0	0	0	0	0	0	0	0	0	0	0	0	0	0	0	0	0	0	0	0	0	0	0
MA	0	0	0	0	0	0	0	0	0	0	0	0	0	0	0	0	0	0	0	0	0	0	0	0
MG	0	0	0	0	0	0	0	0	0	0	0	0	0	0	0	0	0	0	0	0	0	0	0	0
MS	38	0	38	3	0	3	59	0	59	0	0	0	30	1	31	43	0	43	3	0	3	11	0	11
MT	0	0	0	0	0	0	0	0	0	0	0	0	0	0	0	0	0	0	0	0	0	0	0	0
PA	0	0	0	0	0	0	0	0	0	0	0	0	0	0	0	0	0	0	0	0	0	0	0	0
PB	8	0	8	1	0	1	19	0	19	0	0	0	10	1	11	36	1	37	6	0	6	22	0	22
PE	80	0	80	2	0	2	226	2	228	0	0	0	21	1	22	60	0	60	3	0	3	12	0	12
PI	0	0	0	0	0	0	0	0	0	0	0	0	0	0	0	0	0	0	0	0	0	0	0	0
PR	73	2	75	3	0	3	5	0	5	0	0	0	16	0	16	18	0	18	0	0	0	0	0	0
RJ	0	0	0	0	0	0	0	0	0	0	0	0	0	0	0	0	0	0	0	0	0	0	0	0
RN	0	0	0	0	0	0	0	0	0	0	0	0	0	0	0	0	0	0	0	0	0	0	0	0
RO	242	15	257	12	0	12	7	0	7	0	0	0	128	4	132	46	0	46	0	0	0	44	0	44
RR	25	7	32	0	0	0	127	21	148	0	0	0	15	0	15	139	0	139	0	1	1	0	16	16
RS	0	0	0	0	0	0	0	0	0	0	0	0	0	0	0	0	0	0	0	0	0	0	0	0
SC	0	0	0	0	0	0	0	0	0	0	0	0	0	0	0	0	0	0	0	0	0	0	0	0
SE	0	0	0	0	0	0	0	0	0	0	0	0	0	0	0	0	0	0	0	0	0	0	0	0
SP	0	0	0	0	0	0	0	0	0	0	0	0	0	0	0	0	0	0	0	0	0	0	0	0
TO	0	0	0	0	0	0	0	0	0	0	0	0	0	0	0	0	0	0	0	0	0	0	0	0
SPF	0	0	0	0	0	0	0	0	0	0	0	0	0	0	0	0	0	0	0	0	0	0	0	0
Total	1.174	60	1.234	27	1	28	2.622	73	2.695	4	0	4	386	15	401	569	1	570	69	3	72	297	35	332

Secretaria Nacional de Políticas Penais Diretoria de Inteligência Penal

16º ciclo SISDEPEN - Período de referência: Janeiro a Junho de 2024

Prisão Domiciliar Sem Monitoramento Eletrônico - por Tipificação - Crimes contra o Patrimônio em 30/06/2024

Furto Simples

Furto Qualificado

Roubo Simples

Roubo Qualificado

Latrocínio

Extorsão

Extorsão Mediante Sequestro

Apropriação Indébita

UF	Furto Simples			Furto Qualificado			Roubo Simples			Roubo Qualificado			Latrocínio			Extorsão			Extorsão Mediante Sequestro			Apropriação Indébita		
	Masculino	Feminino	Total	Masculino	Feminino	Total	Masculino	Feminino	Total	Masculino	Feminino	Total	Masculino	Feminino	Total	Masculino	Feminino	Total	Masculino	Feminino	Total	Masculino	Feminino	Total
AC	0	0	0	0	0	0	0	0	0	0	0	0	0	0	0	0	0	0	0	0	0	0	0	0
AL	42	4	46	58	9	67	181	6	187	2.305	85	2.390	68	6	74	17	1	18	15	0	15	4	0	4
AM	448	64	512	524	63	587	312	21	333	1.235	64	1.299	18	0	18	8	1	9	1	0	1	1	0	1
AP	0	0	0	0	0	0	0	0	0	0	0	0	0	0	0	0	0	0	0	0	0	0	0	0
BA	0	0	0	0	0	0	0	0	0	0	0	0	0	0	0	0	0	0	0	0	0	0	0	0
CE	321	45	366	417	31	448	1.327	71	1.398	3.478	163	3.641	161	3	164	32	2	34	21	4	25	3	0	3
DF	0	0	0	0	0	0	0	0	0	0	0	0	0	0	0	0	0	0	0	0	0	0	0	0
ES	1	6	7	1	4	5	1	1	2	8	8	16	0	0	0	1	0	1	0	0	0	0	0	0
GO	0	0	0	0	0	0	0	0	0	0	0	0	0	0	0	0	0	0	0	0	0	0	0	0
MA	0	0	0	0	0	0	0	0	0	0	0	0	0	0	0	0	0	0	0	0	0	0	0	0
MG	0	0	0	0	0	0	0	0	0	0	0	0	0	0	0	0	0	0	0	0	0	0	0	0
MS	65	1	66	67	1	68	69	0	69	170	0	170	19	0	19	1	0	1	1	0	1	3	0	3
MT	0	0	0	0	0	0	0	0	0	0	0	0	0	0	0	0	0	0	0	0	0	0	0	0
PA	0	0	0	0	0	0	0	0	0	0	0	0	0	0	0	0	0	0	0	0	0	0	0	0
PB	6	3	9	17	1	18	5	0	5	44	0	44	6	0	6	3	0	3	1	0	1	0	0	0
PE	27	1	28	36	0	36	59	1	60	111	0	111	34	0	34	1	0	1	0	1	1	1	0	1
PI	0	0	0	0	0	0	0	0	0	0	0	0	0	0	0	0	0	0	0	0	0	0	0	0
PR	22	3	25	39	0	39	19	2	21	53	3	56	0	0	0	3	1	4	0	0	0	0	0	0
RJ	0	0	0	0	0	0	0	0	0	0	0	0	0	0	0	0	0	0	0	0	0	0	0	0
RN	0	0	0	0	0	0	0	0	0	0	0	0	0	0	0	0	0	0	0	0	0	0	0	0
RO	99	23	122	102	0	102	202	17	219	200	9	209	0	0	0	5	0	5	0	0	0	0	0	0
RR	102	6	108	159	4	163	161	8	169	580	19	599	5	8	13	1	0	1	0	0	0	0	0	0
RS	0	0	0	0	0	0	0	0	0	0	0	0	0	0	0	0	0	0	0	0	0	0	0	0
SC	0	0	0	0	0	0	0	0	0	0	0	0	0	0	0	0	0	0	0	0	0	0	0	0
SE	0	0	0	0	0	0	0	0	0	0	0	0	0	0	0	0	0	0	0	0	0	0	0	0
SP	0	0	0	0	0	0	0	0	0	0	0	0	0	0	0	0	0	0	0	0	0	0	0	0
TO	0	0	0	0	0	0	0	0	0	0	0	0	0	0	0	0	0	0	0	0	0	0	0	0
SPF	0	0	0	0	0	0	0	0	0	0	0	0	0	0	0	0	0	0	0	0	0	0	0	0
Total	1.133	156	1.289	1.420	113	1.533	2.336	127	2.463	8.184	351	8.535	311	17	328	72	5	77	39	5	44	12	0	12

Secretaria Nacional de Políticas Penais Diretoria de Inteligência Penal

16º ciclo SISDEPEN - Período de referência: Janeiro a Junho de 2024

Prisão Domiciliar Sem Monitoramento Eletrônico - por Tipificação - Crimes contra o Patrimônio em 30/06/2024

UF	Apropriação indébita previdenciária			Estelionato			Receptação			Receptação Qualificada			Outros (não listados)		
	Masculino	Feminino	Total	Masculino	Feminino	Total	Masculino	Feminino	Total	Masculino	Feminino	Total	Masculino	Feminino	Total
AC	0	0	0	0	0	0	0	0	0	0	0	0	0	0	0
AL	0	0	0	50	6	56	18	1	19	13	1	14	0	0	0
AM	0	0	0	24	4	28	33	4	37	0	0	0	227	1	228
AP	0	0	0	0	0	0	0	0	0	0	0	0	0	0	0
BA	0	0	0	0	0	0	0	0	0	0	0	0	0	0	0
CE	0	0	0	67	9	76	763	27	790	31	0	31	207	9	216
DF	0	0	0	0	0	0	0	0	0	0	0	0	0	0	0
ES	0	0	0	1	2	3	0	0	0	0	0	0	0	0	0
GO	0	0	0	0	0	0	0	0	0	0	0	0	0	0	0
MA	0	0	0	0	0	0	0	0	0	0	0	0	0	0	0
MG	0	0	0	0	0	0	0	0	0	0	0	0	0	0	0
MS	0	0	0	8	2	10	50	0	50	6	0	6	2	0	2
MT	0	0	0	0	0	0	0	0	0	0	0	0	0	0	0
PA	0	0	0	0	0	0	0	0	0	0	0	0	0	0	0
PB	0	0	0	1	0	1	5	1	6	1	0	1	6	0	6
PE	0	0	0	2	0	2	10	0	10	1	1	2	6	0	6
PI	0	0	0	0	0	0	0	0	0	0	0	0	0	0	0
PR	1	0	1	5	1	6	0	0	0	0	0	0	0	0	0
RJ	0	0	0	0	0	0	0	0	0	0	0	0	0	0	0
RN	0	0	0	0	0	0	0	0	0	0	0	0	0	0	0
RO	0	0	0	12	0	12	81	10	91	0	0	0	0	0	0
RR	0	0	0	3	0	3	4	1	5	1	2	3	0	0	0
RS	0	0	0	0	0	0	0	0	0	0	0	0	0	0	0
SC	0	0	0	0	0	0	0	0	0	0	0	0	0	0	0
SE	0	0	0	0	0	0	0	0	0	0	0	0	0	0	0
SP	0	0	0	0	0	0	0	0	0	0	0	0	0	0	0
TO	0	0	0	0	0	0	0	0	0	0	0	0	0	0	0
SPF	0	0	0	0	0	0	0	0	0	0	0	0	0	0	0
Total	1	0	1	173	24	197	964	44	1.008	53	4	57	448	10	458

Secretaria Nacional de Políticas Penais Diretoria de Inteligência Penal

16º ciclo SISDEPEN - Período de referência: Janeiro a Junho de 2024

Prisão Domiciliar Sem Monitoramento Eletrônico - por Tipificação - Crimes contra a Dignidade Sexual em 30/06/2024

UF	Estupro			Atentado violento ao pudor			Estupro de vulnerável			Corrupção de menores			Tráfico internacional de pessoa para exploração sexual			Tráfico interno de pessoa para exploração sexual			Outros (não listados)		
	Masculino	Feminino	Total	Masculino	Feminino	Total	Masculino	Feminino	Total	Masculino	Feminino	Total	Masculino	Feminino	Total	Masculino	Feminino	Total	Masculino	Feminino	Total
AC	0	0	0	0	0	0	0	0	0	0	0	0	0	0	0	0	0	0	0	0	0
AL	92	0	92	326	0	326	217	4	221	40	0	40	3	0	3	0	0	0	12	3	15
AM	68	0	68	30	0	30	57	0	57	1	0	1	0	1	1	0	0	0	0	0	0
AP	0	0	0	0	0	0	0	0	0	0	0	0	0	0	0	0	0	0	0	0	0
BA	0	0	0	0	0	0	0	0	0	0	0	0	0	0	0	0	0	0	0	0	0
CE	77	0	77	71	1	72	107	1	108	6	0	6	0	0	0	0	0	0	9	0	9
DF	0	0	0	0	0	0	0	0	0	0	0	0	0	0	0	0	0	0	0	0	0
ES	0	0	0	0	0	0	3	1	4	0	0	0	0	0	0	0	0	0	0	0	0
GO	0	0	0	0	0	0	0	0	0	0	0	0	0	0	0	0	0	0	0	0	0
MA	0	0	0	0	0	0	0	0	0	0	0	0	0	0	0	0	0	0	0	0	0
MG	0	0	0	0	0	0	0	0	0	0	0	0	0	0	0	0	0	0	0	0	0
MS	70	0	70	30	0	30	22	1	23	4	0	4	0	0	0	0	0	0	6	0	6
MT	0	0	0	0	0	0	0	0	0	0	0	0	0	0	0	0	0	0	0	0	0
PA	0	0	0	0	0	0	0	0	0	0	0	0	0	0	0	0	0	0	0	0	0
PB	4	0	4	2	0	2	16	0	16	0	0	0	0	0	0	0	0	0	0	0	0
PE	36	0	36	5	0	5	84	0	84	1	0	1	0	0	0	0	0	0	4	0	4
PI	0	0	0	0	0	0	0	0	0	0	0	0	0	0	0	0	0	0	0	0	0
PR	19	0	19	5	0	5	10	0	10	4	0	4	0	0	0	0	0	0	0	0	0
RJ	0	0	0	0	0	0	0	0	0	0	0	0	0	0	0	0	0	0	0	0	0
RN	0	0	0	0	0	0	0	0	0	0	0	0	0	0	0	0	0	0	0	0	0
RO	29	0	29	7	0	7	80	1	81	1	0	1	0	0	0	0	0	0	0	0	0
RR	51	3	54	8	0	8	73	5	78	1	0	1	0	1	1	0	0	0	0	0	0
RS	0	0	0	0	0	0	0	0	0	0	0	0	0	0	0	0	0	0	0	0	0
SC	0	0	0	0	0	0	0	0	0	0	0	0	0	0	0	0	0	0	0	0	0
SE	0	0	0	0	0	0	0	0	0	0	0	0	0	0	0	0	0	0	0	0	0
SP	0	0	0	0	0	0	0	0	0	0	0	0	0	0	0	0	0	0	0	0	0
TO	0	0	0	0	0	0	0	0	0	0	0	0	0	0	0	0	0	0	0	0	0
SPF	0	0	0	0	0	0	0	0	0	0	0	0	0	0	0	0	0	0	0	0	0
Total	446	3	449	484	1	485	669	13	682	58	0	58	3	2	5	0	0	0	31	3	34

Secretaria Nacional de Políticas Penais Diretoria de Inteligência Penal

16º ciclo SISDEPEN - Período de referência: Janeiro a Junho de 2024

Prisão Domiciliar Sem Monitoramento Eletrônico - por Tipificação - Crimes contra a Paz e contra a Fé Pública em 30/06/2024

Quadrilha ou Bando

Moeda Falsa

Falsificação (Arts. 293 a 297)

Falsidade ideológica

Uso de documento falso

UF	Masculino	Feminino	Total	Masculino	Feminino	Total	Masculino	Feminino	Total	Masculino	Feminino	Total	Masculino	Feminino	Total
AC	0	0	0	0	0	0	0	0	0	0	0	0	0	0	0
AL	526	59	585	4	0	4	4	1	5	11	1	12	7	1	8
AM	9	1	10	2	6	8	2	1	3	3	0	3	4	0	4
AP	0	0	0	0	0	0	0	0	0	0	0	0	0	0	0
BA	0	0	0	0	0	0	0	0	0	0	0	0	0	0	0
CE	572	51	623	9	2	11	37	5	42	38	9	47	78	14	92
DF	0	0	0	0	0	0	0	0	0	0	0	0	0	0	0
ES	1	0	1	0	0	0	0	0	0	0	0	0	0	0	0
GO	0	0	0	0	0	0	0	0	0	0	0	0	0	0	0
MA	0	0	0	0	0	0	0	0	0	0	0	0	0	0	0
MG	0	0	0	0	0	0	0	0	0	0	0	0	0	0	0
MS	18	0	18	0	0	0	0	0	0	1	0	1	6	0	6
MT	0	0	0	0	0	0	0	0	0	0	0	0	0	0	0
PA	0	0	0	0	0	0	0	0	0	0	0	0	0	0	0
PB	2	0	2	0	0	0	0	0	0	0	0	0	0	0	0
PE	7	0	7	0	0	0	0	0	0	1	0	1	1	0	1
PI	0	0	0	0	0	0	0	0	0	0	0	0	0	0	0
PR	3	0	3	0	0	0	0	0	0	2	0	2	5	1	6
RJ	0	0	0	0	0	0	0	0	0	0	0	0	0	0	0
RN	0	0	0	0	0	0	0	0	0	0	0	0	0	0	0
RO	4	0	4	0	0	0	0	0	0	0	0	0	0	0	0
RR	0	4	4	0	0	0	0	0	0	0	0	0	0	0	0
RS	0	0	0	0	0	0	0	0	0	0	0	0	0	0	0
SC	0	0	0	0	0	0	0	0	0	0	0	0	0	0	0
SE	0	0	0	0	0	0	0	0	0	0	0	0	0	0	0
SP	0	0	0	0	0	0	0	0	0	0	0	0	0	0	0
TO	0	0	0	0	0	0	0	0	0	0	0	0	0	0	0
SPF	0	0	0	0	0	0	0	0	0	0	0	0	0	0	0
Total	1.142	115	1.257	15	8	23	43	7	50	56	10	66	101	16	117

Secretaria Nacional de Políticas Penais Diretoria de Inteligência Penal

16º ciclo SISDEPEN - Período de referência: Janeiro a Junho de 2024

Prisão Domiciliar Sem Monitoramento Eletrônico - por Tipificação - Crimes contra a Administração Pública em 30/06/2024

UF	Peculato			Concussão e excesso de exação			Corrupção passiva			Corrupção ativa			Contrabando ou descaminho		
	Masculino	Feminino	Total	Masculino	Feminino	Total	Masculino	Feminino	Total	Masculino	Feminino	Total	Masculino	Feminino	Total
AC	0	0	0	0	0	0	0	0	0	0	0	0	0	0	0
AL	3	1	4	0	0	0	2	0	2	8	1	9	1	0	1
AM	4	1	5	0	0	0	0	0	0	2	4	6	0	0	0
AP	0	0	0	0	0	0	0	0	0	0	0	0	0	0	0
BA	0	0	0	0	0	0	0	0	0	0	0	0	0	0	0
CE	6	0	6	1	0	1	3	0	3	38	1	39	2	0	2
DF	0	0	0	0	0	0	0	0	0	0	0	0	0	0	0
ES	1	0	1	0	0	0	1	0	1	0	0	0	0	0	0
GO	0	0	0	0	0	0	0	0	0	0	0	0	0	0	0
MA	0	0	0	0	0	0	0	0	0	0	0	0	0	0	0
MG	0	0	0	0	0	0	0	0	0	0	0	0	0	0	0
MS	0	1	1	0	0	0	1	0	1	2	0	2	3	0	3
MT	0	0	0	0	0	0	0	0	0	0	0	0	0	0	0
PA	0	0	0	0	0	0	0	0	0	0	0	0	0	0	0
PB	0	0	0	0	0	0	0	0	0	0	0	0	1	0	1
PE	3	0	3	0	0	0	0	0	0	3	0	3	0	0	0
PI	0	0	0	0	0	0	0	0	0	0	0	0	0	0	0
PR	4	0	4	0	0	0	0	0	0	0	0	0	0	0	0
RJ	0	0	0	0	0	0	0	0	0	0	0	0	0	0	0
RN	0	0	0	0	0	0	0	0	0	0	0	0	0	0	0
RO	0	0	0	0	0	0	0	0	0	0	0	0	0	0	0
RR	0	0	0	0	0	0	0	0	0	0	0	0	0	0	0
RS	0	0	0	0	0	0	0	0	0	0	0	0	0	0	0
SC	0	0	0	0	0	0	0	0	0	0	0	0	0	0	0
SE	0	0	0	0	0	0	0	0	0	0	0	0	0	0	0
SP	0	0	0	0	0	0	0	0	0	0	0	0	0	0	0
TO	0	0	0	0	0	0	0	0	0	0	0	0	0	0	0
SPF	0	0	0	0	0	0	0	0	0	0	0	0	0	0	0
Total	21	3	24	1	0	1	7	0	7	53	6	59	7	0	7

Secretaria Nacional de Políticas Penais

Diretoria de Inteligência Penal

16º ciclo SISDEPEN - Período de referência: Janeiro a Junho de 2024

Prisão Domiciliar Sem Monitoramento Eletrônico - por Tipificação - Crimes da Lei de Drogas em 30/06/2024

UF	Tráfico de Drogas			Associação para o tráfico			Tráfico internacional de drogas		
	Masculino	Feminino	Total	Masculino	Feminino	Total	Masculino	Feminino	Total
AC	0	0	0	0	0	0	0	0	0
AL	1.838	205	2.043	948	59	1.007	1	7	8
AM	558	146	704	111	29	140	89	1	90
AP	0	0	0	0	0	0	0	0	0
BA	0	0	0	0	0	0	0	0	0
CE	4.015	617	4.632	1.815	247	2.062	491	87	578
DF	0	0	0	0	0	0	0	0	0
ES	8	52	60	3	21	24	0	0	0
GO	0	0	0	0	0	0	0	0	0
MA	0	0	0	0	0	0	0	0	0
MG	0	0	0	0	0	0	0	0	0
MS	389	62	451	42	6	48	36	1	37
MT	0	0	0	0	0	0	0	0	0
PA	0	0	0	0	0	0	0	0	0
PB	23	4	27	7	4	11	0	0	0
PE	175	6	181	14	2	16	1	0	1
PI	0	0	0	0	0	0	0	0	0
PR	131	25	156	105	15	120	0	0	0
RJ	0	0	0	0	0	0	0	0	0
RN	0	0	0	0	0	0	0	0	0
RO	333	93	426	22	10	32	1	6	7
RR	327	114	441	19	55	74	10	3	13
RS	0	0	0	0	0	0	0	0	0
SC	0	0	0	0	0	0	0	0	0
SE	0	0	0	0	0	0	0	0	0
SP	0	0	0	0	0	0	0	0	0
TO	0	0	0	0	0	0	0	0	0
SPF	0	0	0	0	0	0	0	0	0
Total	7.797	1.324	9.121	3.086	448	3.534	629	105	734

Secretaria Nacional de Políticas Penais Diretoria de Inteligência Penal

16º ciclo SISDEPEN - Período de referência: Janeiro a Junho de 2024

Prisão Domiciliar Sem Monitoramento Eletrônico - por Tipificação - Crimes no Estatuto do Desarmamento em 30/06/2024

Porte ilegal de arma de fogo de uso permitido

Disparo de arma de fogo

Posse ou porte ilegal de arma restrita

Comércio ilegal de arma de fogo

Tráfico internacional de arma de fogo

UF	Masculino	Feminino	Total	Masculino	Feminino	Total	Masculino	Feminino	Total	Masculino	Feminino	Total	Masculino	Feminino	Total
AC	0	0	0	0	0	0	0	0	0	0	0	0	0	0	0
AL	457	16	473	4	0	4	206	12	218	0	0	0	0	0	0
AM	114	6	120	3	3	6	36	3	39	0	0	0	0	0	0
AP	0	0	0	0	0	0	0	0	0	0	0	0	0	0	0
BA	0	0	0	0	0	0	0	0	0	0	0	0	0	0	0
CE	654	14	668	57	0	57	391	22	413	3	0	3	1	0	1
DF	0	0	0	0	0	0	0	0	0	0	0	0	0	0	0
ES	2	0	2	0	0	0	0	0	0	0	2	2	0	0	0
GO	0	0	0	0	0	0	0	0	0	0	0	0	0	0	0
MA	0	0	0	0	0	0	0	0	0	0	0	0	0	0	0
MG	0	0	0	0	0	0	0	0	0	0	0	0	0	0	0
MS	41	0	41	9	0	9	12	0	12	2	0	2	3	1	4
MT	0	0	0	0	0	0	0	0	0	0	0	0	0	0	0
PA	0	0	0	0	0	0	0	0	0	0	0	0	0	0	0
PB	22	4	26	6	0	6	10	0	10	0	0	0	0	0	0
PE	27	2	29	2	0	2	12	0	12	0	0	0	0	0	0
PI	0	0	0	0	0	0	0	0	0	0	0	0	0	0	0
PR	0	0	0	0	0	0	10	0	10	0	0	0	0	0	0
RJ	0	0	0	0	0	0	0	0	0	0	0	0	0	0	0
RN	0	0	0	0	0	0	0	0	0	0	0	0	0	0	0
RO	26	1	27	6	0	6	4	0	4	2	0	2	0	0	0
RR	17	2	19	0	0	0	6	0	6	0	0	0	0	0	0
RS	0	0	0	0	0	0	0	0	0	0	0	0	0	0	0
SC	0	0	0	0	0	0	0	0	0	0	0	0	0	0	0
SE	0	0	0	0	0	0	0	0	0	0	0	0	0	0	0
SP	0	0	0	0	0	0	0	0	0	0	0	0	0	0	0
TO	0	0	0	0	0	0	0	0	0	0	0	0	0	0	0
SPF	0	0	0	0	0	0	0	0	0	0	0	0	0	0	0
Total	1.360	45	1.405	87	3	90	687	37	724	7	2	9	4	1	5

Secretaria Nacional de Políticas Penais Diretoria de Inteligência Penal

16º ciclo SISDEPEN - Período de referência: Janeiro a Junho de 2024

Prisão Domiciliar Sem Monitoramento Eletrônico - por Tipificação - Crimes de Legislações específicas em 30/06/2024

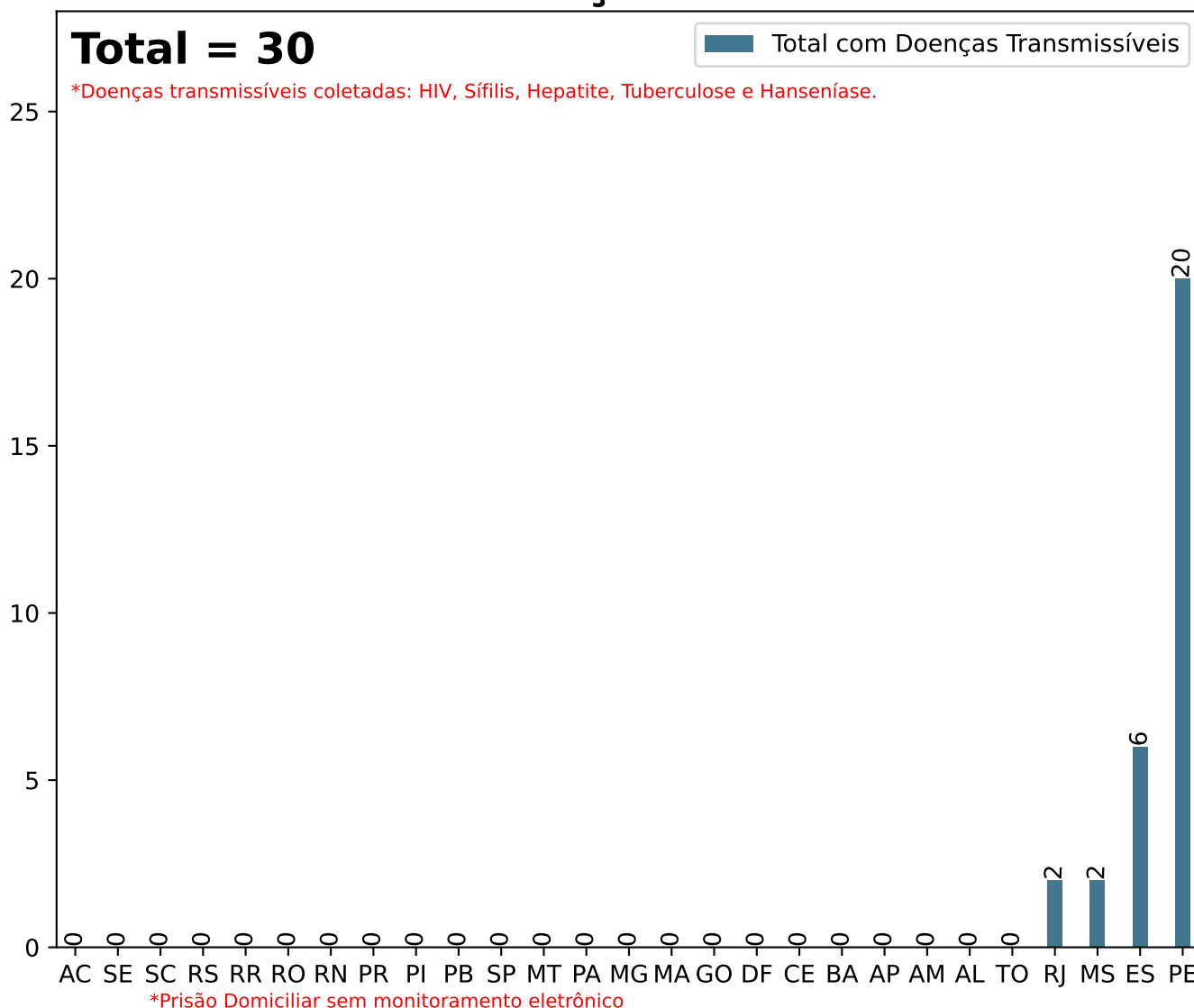
UF	Homicídio culposo no trânsito (CTB)			Outros crimes do CTB			Crimes no E.C.A.			Genocídio			Crimes de tortura			Crimes Ambientais		
	Masculino	Feminino	Total	Masculino	Feminino	Total	Masculino	Feminino	Total	Masculino	Feminino	Total	Masculino	Feminino	Total	Masculino	Feminino	Total
AC	0	0	0	0	0	0	0	0	0	0	0	0	0	0	0	0	0	0
AL	6	0	6	5	1	6	124	3	127	0	0	0	9	2	11	1	1	2
AM	0	0	0	0	0	0	11	0	11	0	0	0	0	0	0	0	0	0
AP	0	0	0	0	0	0	0	0	0	0	0	0	0	0	0	0	0	0
BA	0	0	0	0	0	0	0	0	0	0	0	0	0	0	0	0	0	0
CE	4	0	4	109	0	109	0	0	0	0	0	0	0	0	0	0	0	0
DF	0	0	0	0	0	0	0	0	0	0	0	0	0	0	0	0	0	0
ES	0	0	0	1	0	1	1	0	1	0	0	0	0	0	0	0	0	0
GO	0	0	0	0	0	0	0	0	0	0	0	0	0	0	0	0	0	0
MA	0	0	0	0	0	0	0	0	0	0	0	0	0	0	0	0	0	0
MG	0	0	0	0	0	0	0	0	0	0	0	0	0	0	0	0	0	0
MS	5	0	5	11	1	12	3	1	4	0	0	0	0	0	0	2	0	2
MT	0	0	0	0	0	0	0	0	0	0	0	0	0	0	0	0	0	0
PA	0	0	0	0	0	0	0	0	0	0	0	0	0	0	0	0	0	0
PB	0	0	0	20	0	20	20	0	20	0	0	0	0	1	1	0	0	0
PE	0	0	0	2	0	2	3	1	4	0	0	0	0	0	0	0	0	0
PI	0	0	0	0	0	0	0	0	0	0	0	0	0	0	0	0	0	0
PR	2	0	2	3	1	4	0	0	0	0	0	0	0	0	0	5	0	5
RJ	0	0	0	0	0	0	0	0	0	0	0	0	0	0	0	0	0	0
RN	0	0	0	0	0	0	0	0	0	0	0	0	0	0	0	0	0	0
RO	5	0	5	64	0	64	14	6	20	0	0	0	0	0	0	9	0	9
RR	0	0	0	12	0	12	0	1	1	0	1	1	0	0	0	1	0	1
RS	0	0	0	0	0	0	0	0	0	0	0	0	0	0	0	0	0	0
SC	0	0	0	0	0	0	0	0	0	0	0	0	0	0	0	0	0	0
SE	0	0	0	0	0	0	0	0	0	0	0	0	0	0	0	0	0	0
SP	0	0	0	0	0	0	0	0	0	0	0	0	0	0	0	0	0	0
TO	0	0	0	0	0	0	0	0	0	0	0	0	0	0	0	0	0	0
SPF	0	0	0	0	0	0	0	0	0	0	0	0	0	0	0	0	0	0
Total	22	0	22	227	3	230	176	12	188	0	1	1	9	3	12	18	1	19

Secretaria Nacional de Políticas Penais Diretoria de Inteligência Penal

Dados Estatísticos do Sistema Penitenciário 16º ciclo SISDEPEN - Período de referência: Janeiro a Junho de 2024

Total com Doenças Transmissíveis em 30/06/2024 (Prisão Domiciliar Sem Monitoramento Eletrônico)

Total com Doenças Transmissíveis



UF	Doenças Transmissíveis	UF	Doenças Transmissíveis	UF	Doenças Transmissíveis
AC	0	MA	0	RJ	2
AL	0	MG	0	RN	0
AM	0	MS	2	RO	0
AP	0	MT	0	RR	0
BA	0	PA	0	RS	0
CE	0	PB	0	SC	0
DF	0	PE	20	SE	0
ES	6	PI	0	SP	0
GO	0	PR	0	TO	0

Secretaria Nacional de Políticas Penais

Diretoria de Inteligência Penal

Dados Estatísticos do Sistema Penitenciário

16º ciclo SISDEPEN - Período de referência: Janeiro a Junho de 2024

Prisão Domiciliar Sem Monitoramento Eletrônico - doenças transmissíveis em 30/06/2024

*Prisão Domiciliar sem monitoramento eletrônico

Total - HIV = 5

UF	HIV	UF	HIV	UF	HIV
ES	2	BA	0	PB	0
PE	2	CE	0	PI	0
RJ	1	DF	0	PR	0
MA	0	GO	0	RN	0
TO	0	AC	0	RO	0
MS	0	SE	0	RR	0
AL	0	PA	0	RS	0
AM	0	MT	0	SC	0
AP	0	SP	0	MG	0

Total - Sífilis = 9

UF	Sífilis	UF	Sífilis	UF	Sífilis
PE	8	CE	0	PB	0
RJ	1	DF	0	PI	0
MA	0	ES	0	PR	0
TO	0	GO	0	RN	0
MS	0	AC	0	RO	0
AL	0	SE	0	RR	0
AM	0	PA	0	RS	0
AP	0	MT	0	SC	0
BA	0	SP	0	MG	0

Total - Hepatite = 1

UF	Hepatite	UF	Hepatite	UF	Hepatite
ES	1	DF	0	PI	0
MS	0	GO	0	PR	0
TO	0	MA	0	RJ	0
MT	0	MG	0	RN	0
AL	0	AC	0	RO	0
AM	0	SE	0	RR	0
AP	0	SP	0	RS	0
BA	0	PB	0	SC	0
CE	0	PE	0	PA	0

Total - Tuberculose = 12

UF	Tuberculose	UF	Tuberculose	UF	Tuberculose
PE	9	BA	0	PI	0
MS	2	CE	0	PR	0
ES	1	DF	0	RJ	0
MA	0	GO	0	RN	0
TO	0	AC	0	RO	0
MT	0	SE	0	RR	0
AL	0	PA	0	RS	0
AM	0	SP	0	SC	0
AP	0	PB	0	MG	0

Total - Hanseníase = 3

UF	Hanseníase	UF	Hanseníase	UF	Hanseníase
ES	2	CE	0	PI	0
PE	1	DF	0	PR	0
MG	0	GO	0	RJ	0
TO	0	MA	0	RN	0
MT	0	AC	0	RO	0
AL	0	SE	0	RR	0
AM	0	PA	0	RS	0
AP	0	SP	0	SC	0
BA	0	PB	0	MS	0

Secretaria Nacional de Políticas Penais Diretoria de Inteligência Penal

16º ciclo SISDEPEN - Período de referência: Janeiro a Junho de 2024

Prisão Domiciliar Sem Monitoramento Eletrônico - Agravos Transmissíveis em 30/06/2024

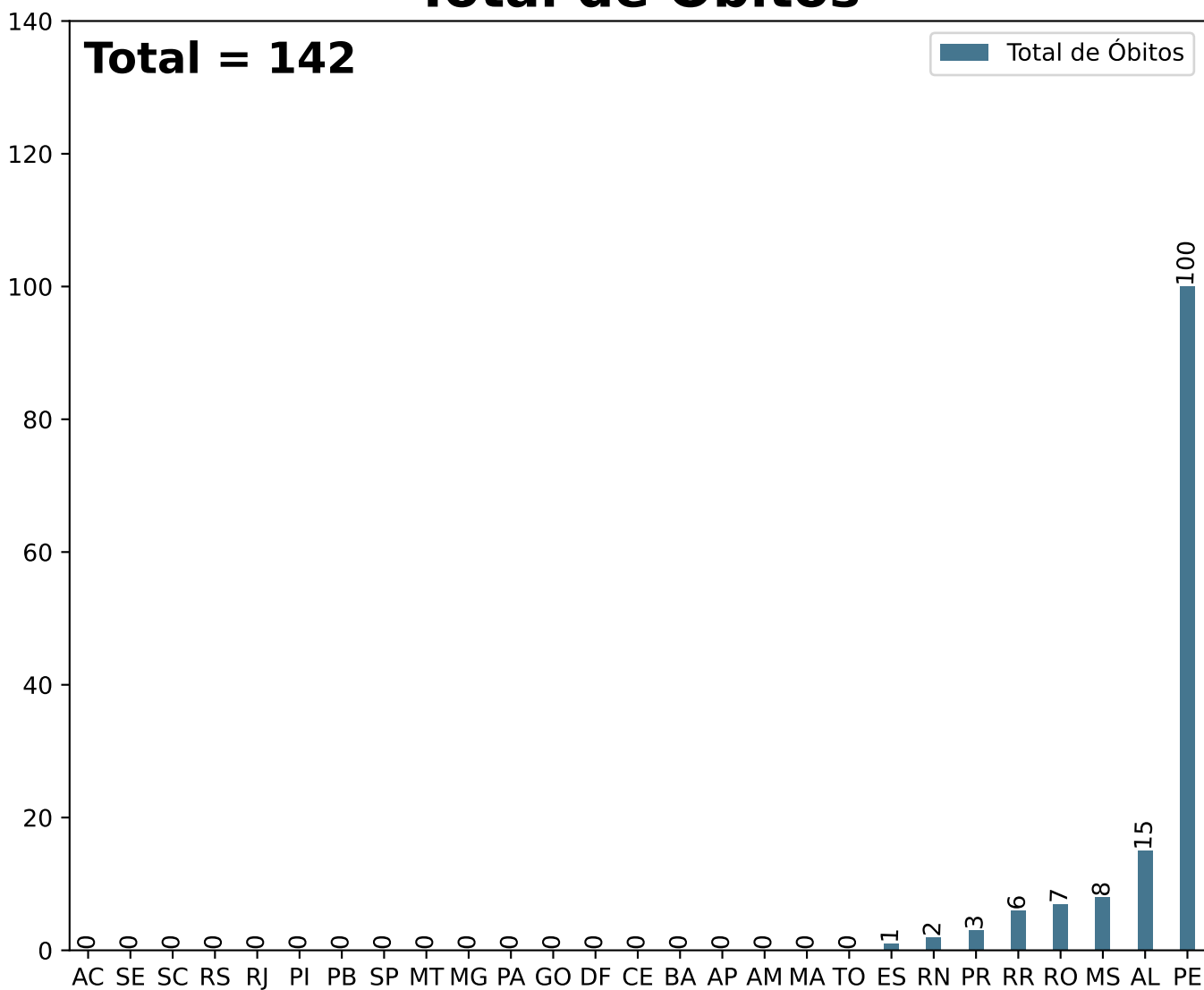
UF	HIV			Sífilis			Hepatite			Tuberculose			Hanseníase		
	Masculino	Feminino	Total	Masculino	Feminino	Total	Masculino	Feminino	Total	Masculino	Feminino	Total	Masculino	Feminino	Total
AC	0	0	0	0	0	0	0	0	0	0	0	0	0	0	0
AL	0	0	0	0	0	0	0	0	0	0	0	0	0	0	0
AM	0	0	0	0	0	0	0	0	0	0	0	0	0	0	0
AP	0	0	0	0	0	0	0	0	0	0	0	0	0	0	0
BA	0	0	0	0	0	0	0	0	0	0	0	0	0	0	0
CE	0	0	0	0	0	0	0	0	0	0	0	0	0	0	0
DF	0	0	0	0	0	0	0	0	0	0	0	0	0	0	0
ES	2	0	2	0	0	0	1	0	1	1	0	1	2	0	2
GO	0	0	0	0	0	0	0	0	0	0	0	0	0	0	0
MA	0	0	0	0	0	0	0	0	0	0	0	0	0	0	0
MG	0	0	0	0	0	0	0	0	0	0	0	0	0	0	0
MS	0	0	0	0	0	0	0	0	0	2	0	2	0	0	0
MT	0	0	0	0	0	0	0	0	0	0	0	0	0	0	0
PA	0	0	0	0	0	0	0	0	0	0	0	0	0	0	0
PB	0	0	0	0	0	0	0	0	0	0	0	0	0	0	0
PE	2	0	2	8	0	8	0	0	0	9	0	9	1	0	1
PI	0	0	0	0	0	0	0	0	0	0	0	0	0	0	0
PR	0	0	0	0	0	0	0	0	0	0	0	0	0	0	0
RJ	0	1	1	0	1	1	0	0	0	0	0	0	0	0	0
RN	0	0	0	0	0	0	0	0	0	0	0	0	0	0	0
RO	0	0	0	0	0	0	0	0	0	0	0	0	0	0	0
RR	0	0	0	0	0	0	0	0	0	0	0	0	0	0	0
RS	0	0	0	0	0	0	0	0	0	0	0	0	0	0	0
SC	0	0	0	0	0	0	0	0	0	0	0	0	0	0	0
SE	0	0	0	0	0	0	0	0	0	0	0	0	0	0	0
SP	0	0	0	0	0	0	0	0	0	0	0	0	0	0	0
TO	0	0	0	0	0	0	0	0	0	0	0	0	0	0	0
SPF	0	0	0	0	0	0	0	0	0	0	0	0	0	0	0
Total	4	1	5	8	1	9	1	0	1	12	0	12	3	0	3

Secretaria Nacional de Políticas Penais Diretoria de Inteligência Penal

Dados Estatísticos do Sistema Penitenciário 16º ciclo SISDEPEN - Período de referência: Janeiro a Junho de 2024

Total de óbitos entre Janeiro e Junho de 2024 (Prisão Domiciliar Sem Monitoramento Eletrônico)

Total de Óbitos



*Prisão Domiciliar sem monitoramento eletrônico

UF	Óbitos	UF	Óbitos	UF	Óbitos
AC	0	MA	0	RJ	0
AL	15	MG	0	RN	2
AM	0	MS	8	RO	7
AP	0	MT	0	RR	6
BA	0	PA	0	RS	0
CE	0	PB	0	SC	0
DF	0	PE	100	SE	0
ES	1	PI	0	SP	0
GO	0	PR	3	TO	0

Secretaria Nacional de Políticas Penais

Diretoria de Inteligência Penal

Dados Estatísticos do Sistema Penitenciário

16º ciclo SISDEPEN - Período de referência: Janeiro a Junho de 2024

Causa dos óbitos entre Janeiro e Junho de 2024 (Prisão Domiciliar Sem Monitoramento Eletrônico)

*Prisão Domiciliar sem monitoramento eletrônico

Total - Motivos de saúde = 6

UF	Motivos de saúde	UF	Motivos de saúde	UF	Motivos de saúde
RR	2	AP	0	SP	0
MS	1	BA	0	PB	0
RN	1	CE	0	PE	0
PR	1	DF	0	PI	0
ES	1	AC	0	RJ	0
GO	0	SE	0	RO	0
TO	0	MG	0	RS	0
AL	0	PA	0	SC	0
AM	0	MT	0	MA	0

Total - Criminais = 105

UF	Criminais	UF	Criminais	UF	Criminais
PE	100	BA	0	SP	0
MS	2	CE	0	PB	0
PR	2	DF	0	PI	0
RN	1	ES	0	RJ	0
GO	0	AC	0	RO	0
TO	0	SE	0	RR	0
AL	0	MG	0	RS	0
AM	0	PA	0	SC	0
AP	0	MT	0	MA	0

Total - Suicídios = 0

UF	Suicídios	UF	Suicídios	UF	Suicídios
AC	0	ES	0	PI	0
MS	0	GO	0	PR	0
MT	0	MA	0	RJ	0
AL	0	MG	0	RN	0
AM	0	PA	0	RO	0
AP	0	SE	0	RR	0
BA	0	SP	0	RS	0
CE	0	PB	0	SC	0
DF	0	PE	0	TO	0

Total - Acidentais = 0

UF	Acidentais	UF	Acidentais	UF	Acidentais
AC	0	ES	0	PI	0
MS	0	GO	0	PR	0
MT	0	MA	0	RJ	0
AL	0	MG	0	RN	0
AM	0	PA	0	RO	0
AP	0	SE	0	RR	0
BA	0	SP	0	RS	0
CE	0	PB	0	SC	0
DF	0	PE	0	TO	0

Total - Causa desconhecida = 31

UF	Causa desconhecida	UF	Causa desconhecida	UF	Causa desconhecida
AL	15	CE	0	PB	0
RO	7	DF	0	PE	0
MS	5	ES	0	PI	0
RR	4	GO	0	PR	0
MA	0	AC	0	RJ	0
TO	0	SE	0	RN	0
AM	0	PA	0	RS	0
AP	0	MT	0	SC	0
BA	0	SP	0	MG	0

Secretaria Nacional de Políticas Penais Diretoria de Inteligência Penal

16º ciclo SISDEPEN - Período de referência: Janeiro a Junho de 2024

Causa dos Óbitos no Sistema Prisional entre Janeiro e Junho de 2024 (Prisão Domiciliar Sem Monitoramento Eletrônico)

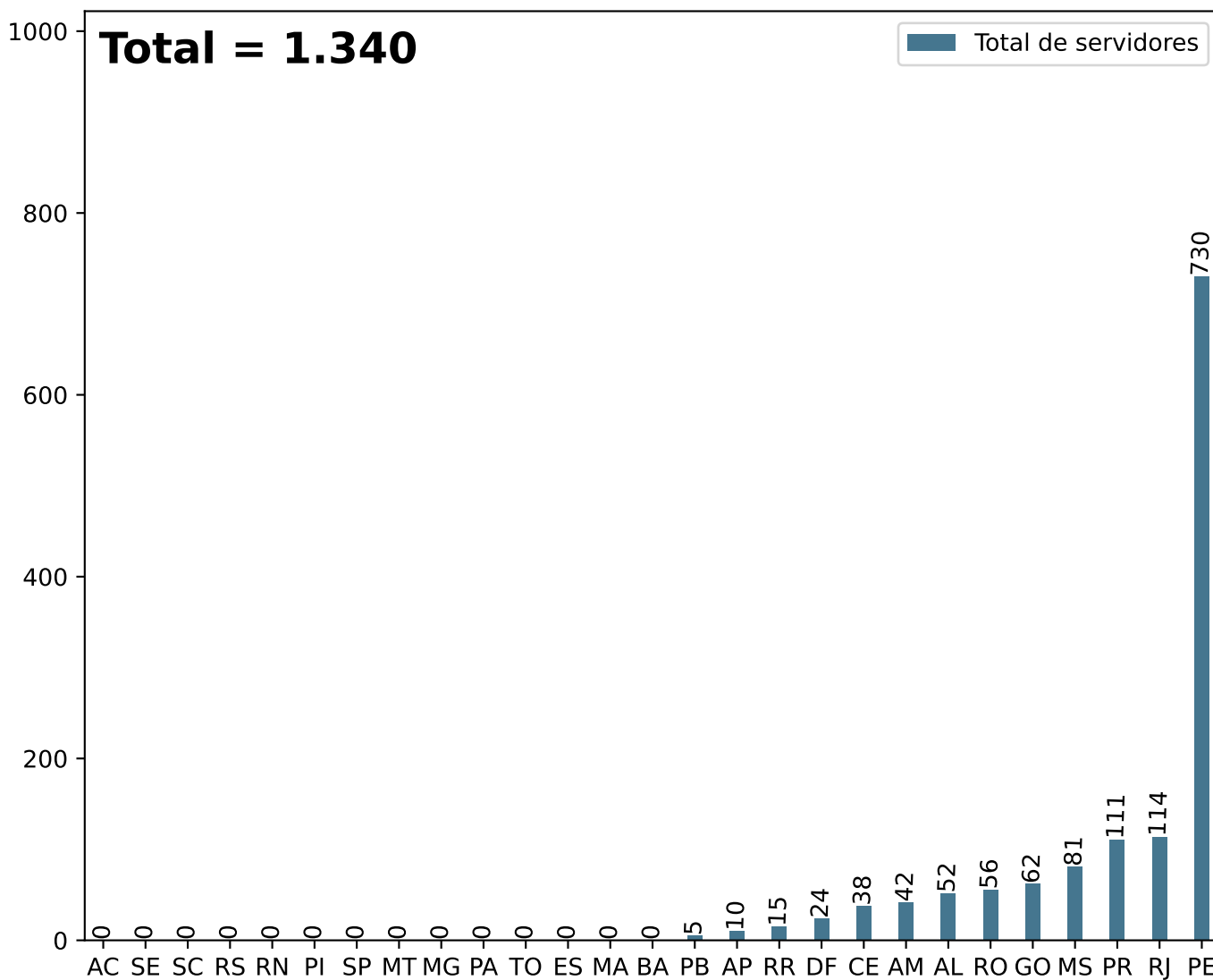
UF	Causas Naturais/Motivo de Saúde			Criminais			Suicídios			Acidentais			Causa Desconhecida		
	Masculino	Feminino	Total	Masculino	Feminino	Total	Masculino	Feminino	Total	Masculino	Feminino	Total	Masculino	Feminino	Total
AC	0	0	0	0	0	0	0	0	0	0	0	0	0	0	0
AL	0	0	0	0	0	0	0	0	0	0	0	0	14	1	15
AM	0	0	0	0	0	0	0	0	0	0	0	0	0	0	0
AP	0	0	0	0	0	0	0	0	0	0	0	0	0	0	0
BA	0	0	0	0	0	0	0	0	0	0	0	0	0	0	0
CE	0	0	0	0	0	0	0	0	0	0	0	0	0	0	0
DF	0	0	0	0	0	0	0	0	0	0	0	0	0	0	0
ES	1	0	1	0	0	0	0	0	0	0	0	0	0	0	0
GO	0	0	0	0	0	0	0	0	0	0	0	0	0	0	0
MA	0	0	0	0	0	0	0	0	0	0	0	0	0	0	0
MG	0	0	0	0	0	0	0	0	0	0	0	0	0	0	0
MS	1	0	1	2	0	2	0	0	0	0	0	0	5	0	5
MT	0	0	0	0	0	0	0	0	0	0	0	0	0	0	0
PA	0	0	0	0	0	0	0	0	0	0	0	0	0	0	0
PB	0	0	0	0	0	0	0	0	0	0	0	0	0	0	0
PE	0	0	0	98	2	100	0	0	0	0	0	0	0	0	0
PI	0	0	0	0	0	0	0	0	0	0	0	0	0	0	0
PR	1	0	1	2	0	2	0	0	0	0	0	0	0	0	0
RJ	0	0	0	0	0	0	0	0	0	0	0	0	0	0	0
RN	1	0	1	1	0	1	0	0	0	0	0	0	0	0	0
RO	0	0	0	0	0	0	0	0	0	0	0	0	7	0	7
RR	2	0	2	0	0	0	0	0	0	0	0	0	4	0	4
RS	0	0	0	0	0	0	0	0	0	0	0	0	0	0	0
SC	0	0	0	0	0	0	0	0	0	0	0	0	0	0	0
SE	0	0	0	0	0	0	0	0	0	0	0	0	0	0	0
SP	0	0	0	0	0	0	0	0	0	0	0	0	0	0	0
TO	0	0	0	0	0	0	0	0	0	0	0	0	0	0	0
SPF	0	0	0	0	0	0	0	0	0	0	0	0	0	0	0
Total	6	0	6	103	2	105	0	0	0	0	0	0	30	1	31

Secretaria Nacional de Políticas Penais Diretoria de Inteligência Penal

Dados Estatísticos do Sistema Penitenciário
16º ciclo SISDEPEN - Período de referência: Janeiro a Junho de 2024

Quantidade de servidores em 30/06/2024 - Prisão Domiciliar Sem Monitoramento Eletrônico

Total de servidores



*Prisão Domiciliar sem monitoramento eletrônico

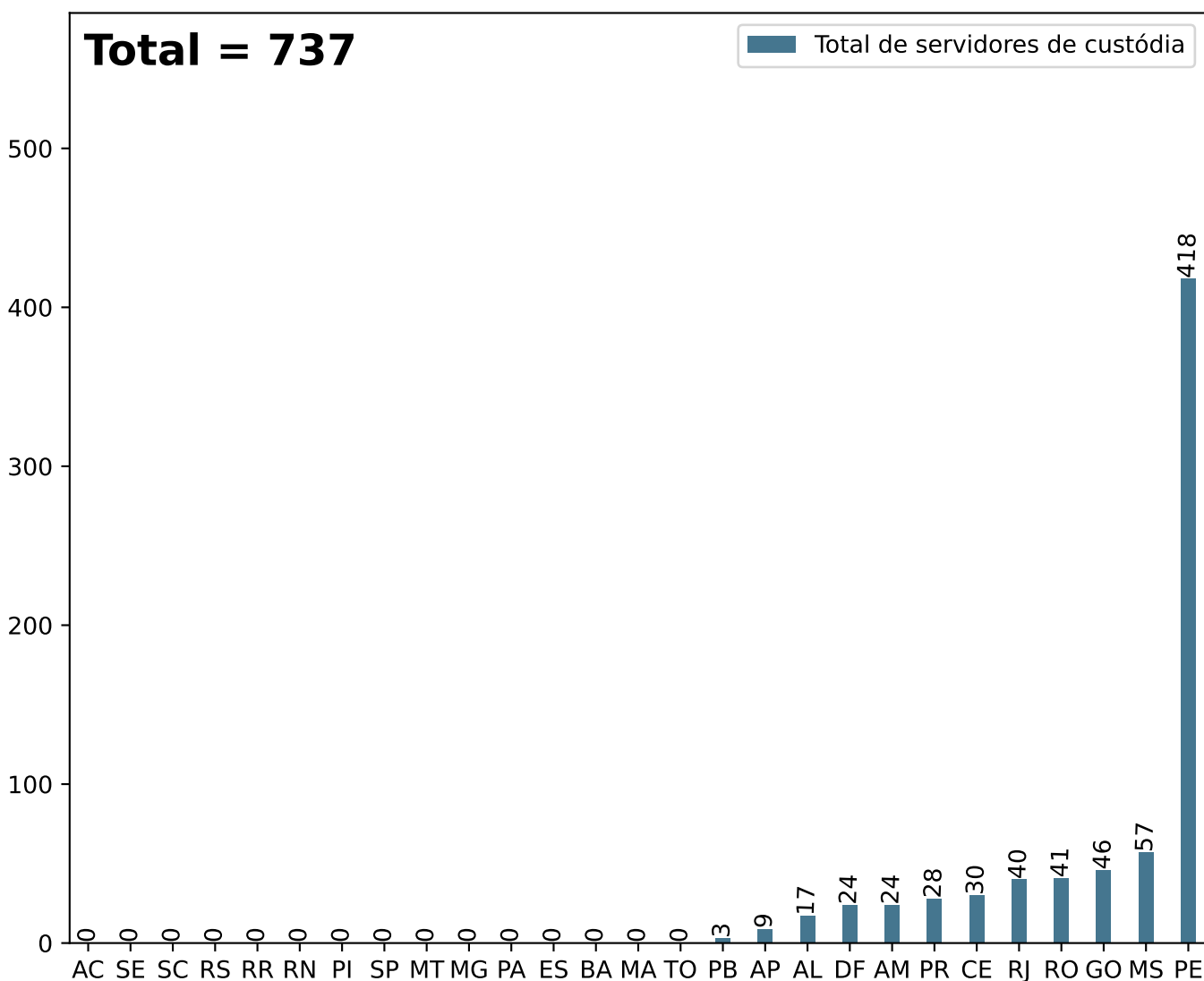
UF	Total de servidores	UF	Total de servidores	UF	Total de servidores
AC	0	MA	0	RJ	114
AL	52	MG	0	RN	0
AM	42	MS	81	RO	56
AP	10	MT	0	RR	15
BA	0	PA	0	RS	0
CE	38	PB	5	SC	0
DF	24	PE	730	SE	0
ES	0	PI	0	SP	0
GO	62	PR	111	TO	0

Secretaria Nacional de Políticas Penais Diretoria de Inteligência Penal

Dados Estatísticos do Sistema Penitenciário 16º ciclo SISDEPEN - Período de referência: Janeiro a Junho de 2024

Quantidade de servidores de custódia em 30/06/2024 - Prisão Domiciliar Sem Monitoramento Eletrônico

Total de servidores de custódia



*Prisão Domiciliar sem monitoramento eletrônico

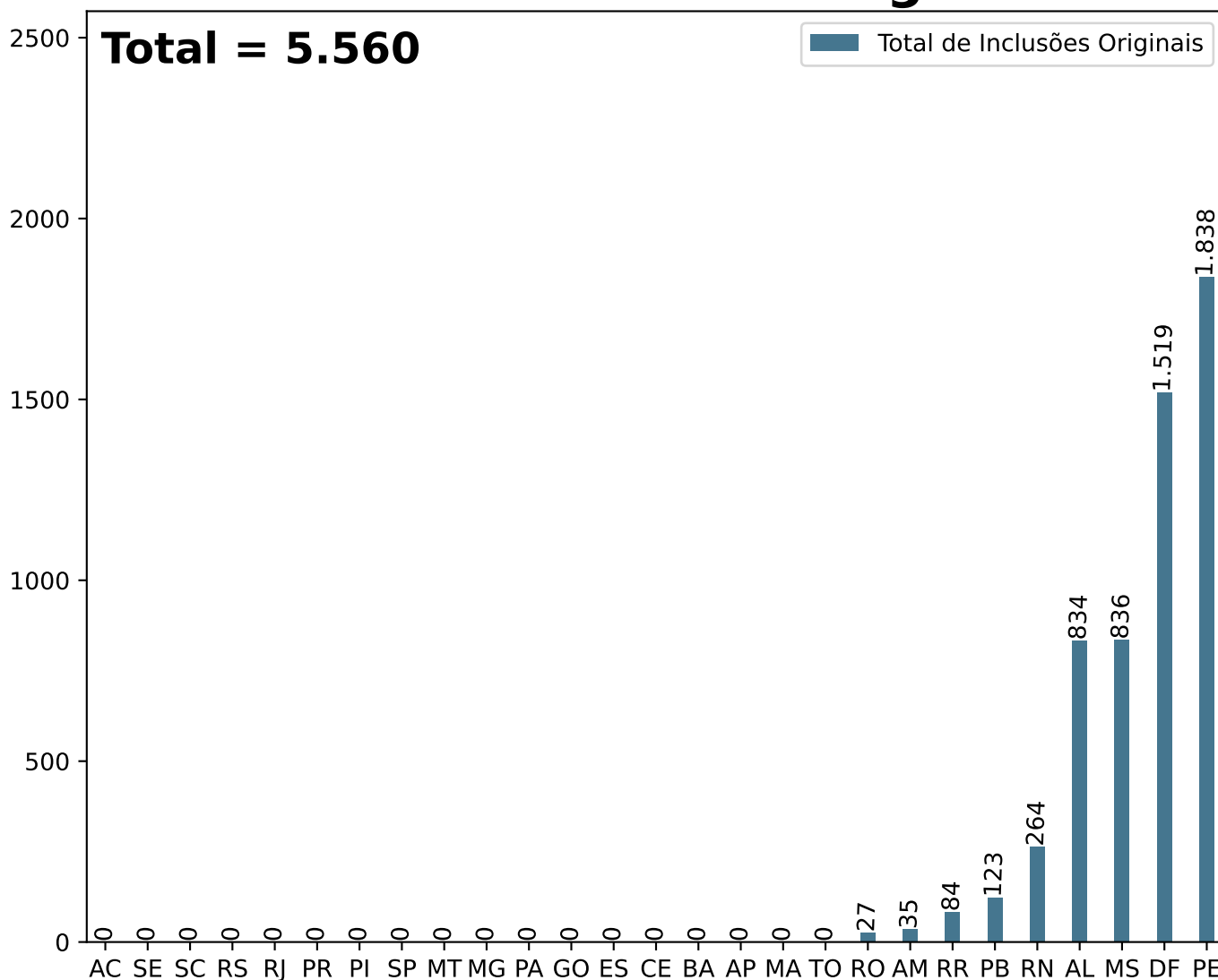
UF	Total de servidores de custódia	UF	Total de servidores de custódia	UF	Total de servidores de custódia
AC	0	MA	0	RJ	40
AL	17	MG	0	RN	0
AM	24	MS	57	RO	41
AP	9	MT	0	RR	0
BA	0	PA	0	RS	0
CE	30	PB	3	SC	0
DF	24	PE	418	SE	0
ES	0	PI	0	SP	0
GO	46	PR	28	TO	0

Secretaria Nacional de Políticas Penais Diretoria de Inteligência Penal

Dados Estatísticos do Sistema Penitenciário
16º ciclo SISDEPEN - Período de referência: Janeiro a Junho de 2024

Total de inclusões originais entre Janeiro e Junho de 2024 - Prisão Domiciliar Sem Monitoramento Eletrônico

Total de Inclusões Originais



*Prisão Domiciliar sem monitoramento eletrônico

UF	Total	UF	Total	UF	Total
AC	0	MA	0	RJ	0
AL	834	MG	0	RN	264
AM	35	MS	836	RO	27
AP	0	MT	0	RR	84
BA	0	PA	0	RS	0
CE	0	PB	123	SC	0
DF	1.519	PE	1.838	SE	0
ES	0	PI	0	SP	0
GO	0	PR	0	TO	0

Secretaria Nacional de Políticas Penais

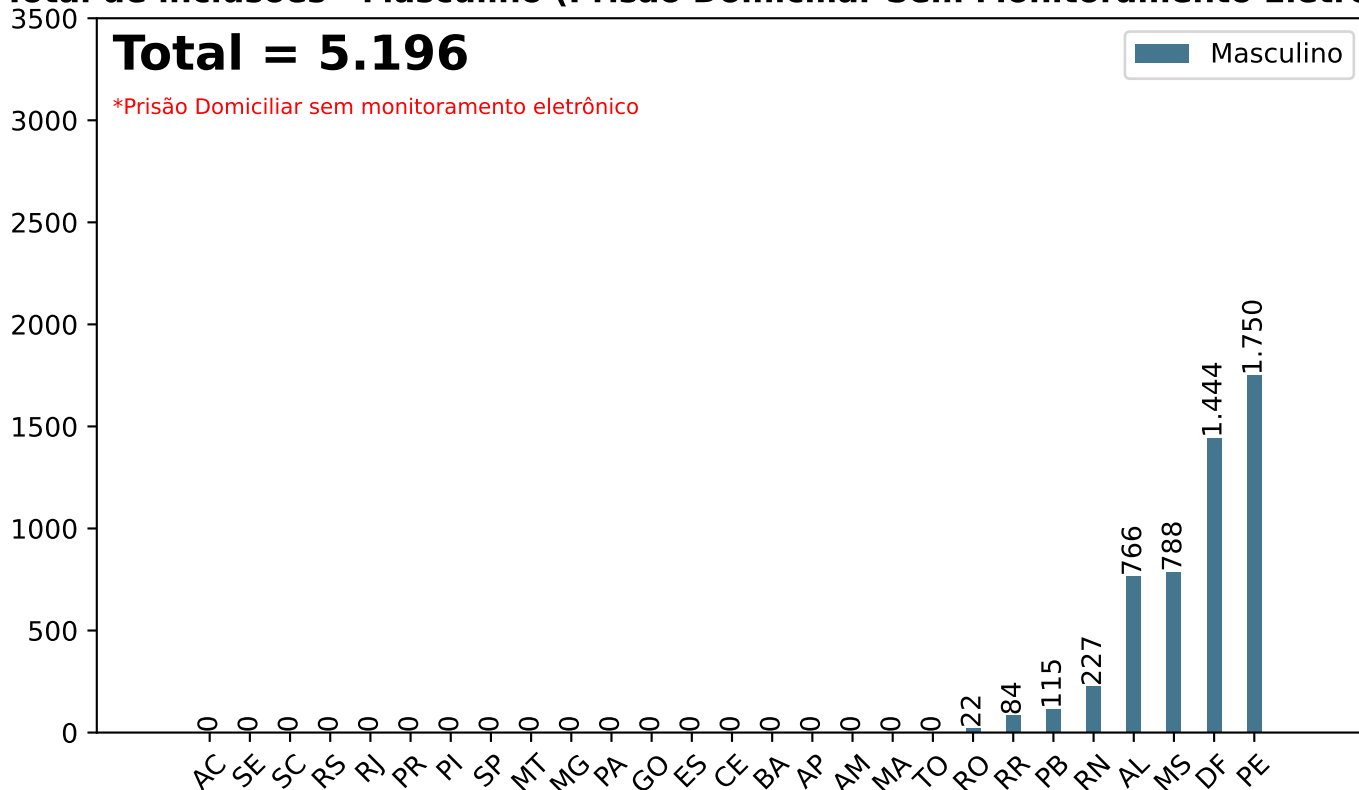
Diretoria de Inteligência Penal

Dados Estatísticos do Sistema Penitenciário

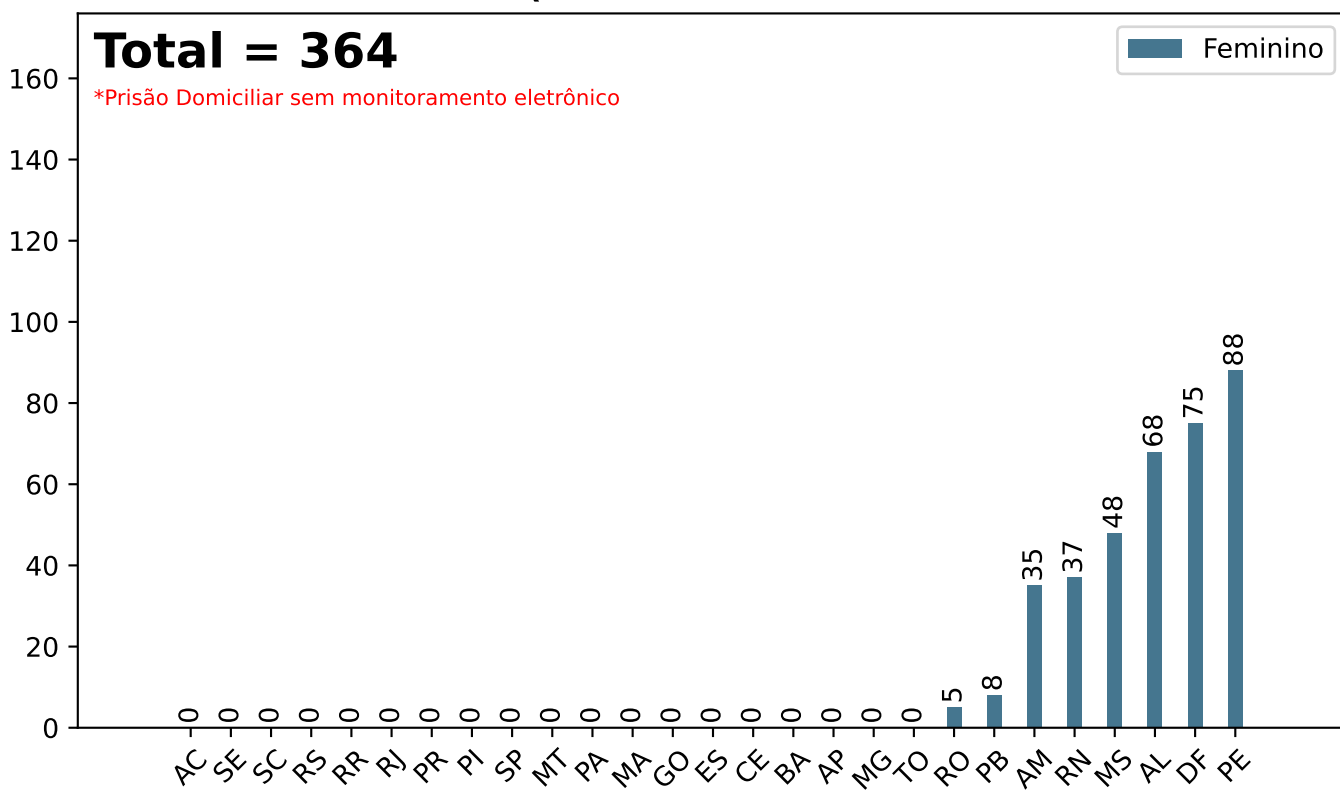
16º ciclo SISDEPEN - Período de referência: Janeiro a Junho de 2024

Total de inclusões originais entre Janeiro e Junho de 2024 - Prisão Domiciliar Sem Monitoramento Eletrônico

Total de inclusões - Masculino (Prisão Domiciliar Sem Monitoramento Eletrônico)



Total de inclusões - Feminino (Prisão Domiciliar Sem Monitoramento Eletrônico)



1. Dados do Estabelecimento**1.1. Estabelecimento originalmente destinado a pessoa privadas de liberdade do sexo (marcar apenas uma opção)**

- Masculino
 Feminino
 Misto

1.2. Tipo de estabelecimento - originalmente destinado (marcar apenas uma opção)

Selecionar a opção do tipo de estabelecimento por sua destinação prevista no momento de sua construção, independente de criação posterior de alas e anexos destinados a outros regimes, ou de alocação circunstancial de pessoas privadas de liberdade que não se enquadravam na destinação original do estabelecimento.

Por exemplo: para os estabelecimentos que foram concebidos como Cadeias Públicas mas possuem sentenciados (em ala separada ou não), deve ser assinalado "Estabelecimento destinado ao recolhimento de presos provisórios"; para as Penitenciárias que foram adaptadas, com a construção de alas/anexos de detenção provisória ou de progressão de regime, ou que passaram a acomodar presos provisórios ou já promovidos ao regime semiaberto, deve ser assinalada a opção "Estabelecimento destinado ao cumprimento de pena em regime fechado"; por outro lado, para estabelecimentos que foram concebidos para diversos tipos de regime, como Centros de Ressocialização, deve ser assinalada a opção "Estabelecimento destinado a diversos tipos de regime".

Observação: No item abaixo será solicitado o registro da capacidade de vagas destinadas para cada tipo de regime disponíveis no estabelecimento.

- Estabelecimento destinado ao recolhimento de presos provisórios
Ex: Cadeia pública; Centro de Detenção Provisória; Unidade de Recolhimento Provisório
- Estabelecimento destinado ao cumprimento de pena em regime fechado
Ex: Penitenciária
- Estabelecimento destinado ao cumprimento de pena em regime semiaberto
Ex: Colônia agrícola, industrial ou similar; Centro de Progressão Penitenciária; Unidade de Regime semiaberto; Centro de Integração Social
- Estabelecimento destinado ao cumprimento de pena em regime aberto ou de limitação de fim de semana
Ex: Casa do albergado
- Estabelecimento destinado ao cumprimento de medida de segurança de internação ou tratamento ambulatorial
Ex: Hospital de Custódia e Tratamento Psiquiátrico - HCTP
- Estabelecimento destinado a diversos tipos de regime
Ex: Centro de Ressocialização (SP)
- Estabelecimento destinado à realização de exames gerais e criminológico
Ex: Centro de observação criminológica e triagem
- Patronato
Estabelecimento destinado à prestar assistência aos albergados e aos egressos
- Outro. Qual?

1.3. Capacidade do estabelecimento

Capacidade: Número de vagas disponíveis na data final do período de referência. Não devem ser computadas as vagas de celas interditadas, desativadas ou não aptas para utilização. Não devem ser computados os leitos e outros espaços destinados temporariamente às pessoas privadas de liberdade em tratamento de saúde

Se o estabelecimento for destinado a um tipo de regime mas possuir ala/anexo próprio para outro(s) tipo(s) de regime, ainda que construído posteriormente à inauguração, informar o número de vagas específicas de cada tipo

O número de vagas de cada tipo de regime não se confunde com o número efetivo de pessoas privadas de liberdade naquele estabelecimento, que será preenchido no item 4.1.

	Masculino	Feminino
vagas - presos provisórios		
vagas - regime fechado		
vagas - regime semiaberto		
vagas - regime aberto		
vagas - Regime Disciplinar Diferenciado (RDD)		
vagas - Medidas de segurança de internação/ tratamento ambulatorial / hospitalar		
vagas - outro(s). Qual(is)?		

	Quantidade de celas não aptas	Vagas desativadas - masculino	Vagas desativadas - feminino
Celas interditadas/ desativadas e respectivas vagas			

1.4. Gestão do estabelecimento (marcar apenas uma opção)

- Pública
Ente público responsável pela gestão integral do estabelecimento, mesmo que determinados serviços sejam terceirizados.
- Parceria Público-Privada
Entende-se, para os fins do presente formulário, a realização de contrato e outorga para entidade privada realizar construção e gestão integral do estabelecimento, cabendo ao ente público a fiscalização da atividade do
- Co-gestão
Trata-se, para os fins do presente formulário, de modelo que envolve a Administração Pública e a iniciativa privada, em que o administrador privado é responsável pela gestão de determinados serviços da unidade, como segurança interna, alimentação, vestimenta, higiene, lazer, saúde, assistência social, psicológica, etc., cabendo ao Estado e ao ente privado o gerenciamento e administração conjunta do estabelecimento.
- Organizações sem fins lucrativos
A gestão do estabelecimento é compartilhada entre o Estado e entidades ou organizações sem fins lucrativos

1.5. Quais serviços são terceirizados? (marcar mais de uma resposta, se aplicável)

Contratação de entidade privada para descentralização de serviços, mediante contrato oneroso (remunerado), em que a empresa contratada oferece a mão-de-obra do contrato pactuado entre as partes

As opções devem ser preenchidas independente do opção selecionada no item 1.4

- Nenhum
 Alimentação
 Limpeza
 Lavanderia

- Saúde
- Segurança
- Assistência educacional
- Assistência laboral
- Exemplo: terapeuta ocupacional, instrutor, coordenador de trabalho que acompanham as atividades oferecidas na Unidade
- Assistência social
- Assistência jurídica
- Serviços administrativos
- Outro. Qual?

1.6. Data de inauguração do estabelecimento

1.7. O estabelecimento foi concebido como estabelecimento penal ou foi construído para outra utilização e foi adaptado?

- Concebido como estabelecimento penal
- Adaptado para estabelecimento penal

1.8. Possui regimento interno?

- Sim (responder 1.9.)
- Não (ir para seção 2)

1.9. O regimento interno é específico para este estabelecimento ou se aplica aos demais estabelecimentos do Estado?

- Específico para o estabelecimento
- Aplica-se a todos os estabelecimentos do Estado
- Outra opção, qual?

2. Seções Internas

2.1. Há cela adequada/ dormitório para gestantes? (apenas para estabelecimentos com vagas para mulheres)

- Sim
- Não

2.2. Possui berçário e/ou centro de referência materno-infantil? (apenas para estabelecimentos com vagas para mulheres)

Berçário: seção própria destinada a bebês com até 2 anos de idade

- Sim. Capacidade de bebês
- Não

2.3. Possui creche? (apenas para estabelecimentos com vagas para mulheres)

Creche: seção própria destinada a crianças a partir de 2 anos de idade, com espaço pedagógico.

- Sim. Capacidade de crianças
- Não

2.4. Módulo de saúde - marcar todos os itens disponíveis no estabelecimento

Espaços mínimos	Quantidade	O espaço também é destinado a	
		Sim	Não
Consultório médico			
Consultório odontológico			
Sala de coleta de material para laboratório			
Sala de curativos, suturas, vacinas e posto de enfermagem			
Cela de observação			
Cela de enfermaria com solário			
Sanitário para pacientes			
Sanitários para equipe de saúde			
Farmácia ou sala de estoque/ dispensação de medicamentos			
Central de material esterilizado/ expurgo			
Sala de lavagem e descontaminação			
Sala de esterilização			
Vestiário			
Depósito de material de limpeza - DML			

Espaços complementares	Quantidade	O espaço também é destinado a	
		Sim	Não
Sala de atendimento clínico multiprofissional			
Sala de procedimentos			
Sala de raio x			
Laboratório de diagnóstico			
Cela de espera			
Solário para pacientes			
Outro(s). Qual(is)?			

- Não possui módulo de saúde

2.5. Módulo de educação - marcar todos os itens disponíveis no estabelecimento

- Sala de aula
Em relação à capacidade de pessoas nas salas de aula, destacar a capacidade por turno
- Sala de informática
- Sala de encontros com a sociedade/ sala de reuniões
- Biblioteca
- Sala de professores
- Outro(s). Qual(is)?
- Não possui módulo de saúde

Quant de salas	Capacidade de pessoas

2.5.1 - Há local específico para biblioteca?

- Sim
- Não

2.5.2 - Há acervo de obras na biblioteca?

- Sim. Quantidade de obras: (1 livro = 1 obra)
- Não

2.5.3 - A origem do acervo da biblioteca?

- Público
- Doação
- Misto

2.5.4 - Há controle do acervo bibliotecário do estabelecimento?

(Existe acompanhamento sistemático sobre o número de obras presentes na biblioteca, número de exemplares retirados para empréstimo, entre outras formas de controle do acervo?)

- Sim
- Não

2.5.5 - Há manutenção permanente do acervo bibliotecário do estabelecimento?

- Sim
- Não

Caso o estabelecimento possua manutenção permanente do acervo bibliotecário, qual a periodicidade de manutenção do acervo?

- Diária
- Semanal
- Mensal
- A manutenção somente é realizada sob demanda, sem periodicidade definida

2.6. Módulo de oficinas - marcar todos os itens disponíveis no estabelecimento

Oficinas permanentes de capacitação em estabelecimentos penais, com oferecimento de cursos profissionalizantes, para desenvolvimento de competências e também para o trabalho remunerado.

- Não possui
- Sala de produção
- Sala de controle/ supervisão
- Sanitários
- Estoque
- Carga/ descarga
- Outro(s). Qual(is)?

Qual(is) módulo de oficina existe(m) no estabelecimento?	Capacidade para quantas pessoas?
Artefatos de concreto	
Blocos e tijolos	
Padaria e panificação	
Corte e costura industrial	
Artesanato	
Marcenaria	
Serralheria	
Outro(s)	Quais?

2.7. Há local específico para visitação?

Local específico para visitação: ambiente destinado à visita - e eventualmente a outras atividades sociais -, diverso do ambiente de pátio de sol e cela das

- Sim
- Não

2.8. Há local específico para visita íntima?

Local/cômodo específico para propiciar à pessoa privada de liberdade o acesso à visita íntima dos esposos/as ou companheiros/as.

- Sim
- Não

2.9. Há sala de atendimento para serviço social?

- Sim, exclusiva
- Sim, compartilhada com outros serviços
- Não

2.10. Há sala de atendimento para psicologia?

- Sim, exclusiva
- Sim, compartilhada com outros serviços
- Não

2.11. Há local destinado ao atendimento jurídico gratuito no estabelecimento?

- Sim, sala exclusiva
- Sim, sala compartilhada com outros serviços.
- Sim, parlatório
- Não

2.12. Possui sala de videoconferência?

- Sim
- Não

2.13. Há "cela(s)-seguro"?

Cela separada, privada do convívio com outros internos

- Sim
- Não

2.14. Há ala ou cela destinadas exclusivamente às pessoas privadas de liberdade que se declarem lésbicas, gays, bissexuais, travestis, transexuais e

Ala (seções ou módulos autônomos, incorporados ou anexos a estabelecimentos) ou cela exclusiva destinadas exclusivamente às pessoas privadas de liberdade que se declarem lésbicas, gays, bissexuais, travestis, transexuais e intersexos (LGBTI)

- Sim, há ala. Quantas vagas?
- Sim, há cela(s). Quantas vagas?
- Não

2.15. Há ala ou cela destinada exclusivamente para idosos?

Ala (seções ou módulos autônomos, incorporados ou anexos a estabelecimentos) ou cela exclusiva destinadas exclusivamente às pessoas privadas de liberdade que tenham no mínimo 60 anos de idade.

- Sim, há ala. Quantas vagas?
- Sim, há cela(s). Quantas vagas?
- Não

2.16. Há ala ou cela destinada exclusivamente para indígenas?

Ala (seções ou módulos autônomos, incorporados ou anexos a estabelecimentos) ou cela exclusiva destinadas exclusivamente às pessoas privadas de liberdade identificadas como indígenas.

- Sim, há ala. Quantas vagas?
- Sim, há cela(s). Quantas vagas?
- Não

2.17. Há ala ou cela destinada exclusivamente para pessoas estrangeiras?

Ala (seções ou módulos autônomos, incorporados ou anexos a estabelecimentos) ou cela exclusiva destinadas exclusivamente às pessoas privadas de liberdade identificadas como estrangeiras.

- Sim, há ala. Quantas vagas?
- Sim, há cela(s). Quantas vagas?
- Não

2.18. Há acessibilidade para pessoas com deficiência?

Pessoas com deficiência são aquelas que têm impedimentos de longo prazo de natureza física, mental, intelectual ou sensorial, os quais, em interação com diversas barreiras, podem obstruir sua participação plena e efetiva na sociedade em igualdades de condições com as demais pessoas.

Por acessibilidade, entende-se o estabelecimento de condições e possibilidades de alcance para utilização, com segurança e autonomia, de edificações, seus espaços, mobiliários e equipamentos, proporcionando às pessoas com deficiência a maior independência possível e aumento das condições de realização das mesmas atividades que as demais pessoas.

- Sim, módulos/alas/celas adaptados em conformidade com a Norma Brasileira ABNT n. 9050, de 2020. Indique o número de vagas:
- Sim, módulos/alas/celas adaptados, não observando todos os da Norma Brasileira ABNT n. 9050, de 2020. Indique o número de vagas:

Não

2.19. Há terreno/ espaço disponível para construção de novos módulos?

Sim

Não

2.20. De quais equipamentos para revista o estabelecimento dispõe? (múltipla resposta)

Devem ser registrados os equipamentos disponíveis na data final do período de referência

- Raio X
- Portal detector de metal
- Scanner corporal (body scanner)
- Espectômetro
- Raquete
- Banqueta/ banco detector de metal
- Outros. Quais?

Quantidade em utilização	Quantidade danificada ou em manutenção

Não Possui

2.21. Possui equipamentos próprios voltados ao bloqueios de sinal de telefonia celular?

Sim, em funcionamento

Sim, em manutenção

Não Possui

3. Administração Penitenciária - equipe

3.1. Quantidade de Servidores que atuam no Sistema Prisional

Profissionais em atividade na data de fim do período de referência, de acordo com função prevista formalmente por gênero. Efetivo: profissional ocupante de cargo público, mediante concurso público, seja ele estável ou não

Comissionado: profissional ocupante de cargo de confiança, de livre nomeação e exoneração. Se se tratar de servidor ocupante de cargo efetivo que está ocupando cargo comissionado, este deve ser computado como efetivo, para os fins deste levantamento.

Terceirizado: profissional contratado por regime seletista, por empresa contratada pela Administração.

Temporário: profissional contratado, sem concurso público, para atender a necessidade temporária de excepcional interesse público, nos termos do artigo 37, inciso IX, da Constituição Federal.

	Efetivo		Comissionado		Terceirizado		Temporário		Órgãos de Lotação originária (para efetivos e comissionados)
	Masc.	Fem	Masc.	Fem	Masc.	Fem	Masc.	Fem	
Cargos administrativos (atribuição de cunho estritamente administrativo)									Não se aplica/ Outra secretaria estadual/ Secretaria de Administração Pública ou similar/ Secretaria Municipal
Servidor voltado à atividade de custódia (exemplo: policial penal, agente penitenciário, agente de cadeia pública)									
Enfermeiros									
Auxiliar e técnico de enfermagem									
Psicólogos									
Dentistas									
Técnico/ auxiliar odontológico									
Assistentes sociais									
Advogados									
Médicos - clínicos gerais									
Médicos - ginecologistas									
Médicos - psiquiatras									
Médicos - outras especialidades									
Pedagogos									
Professores									
Terapeuta/ terapeuta ocupacional									
Policial Civil em atividade exclusiva no estabelecimento prisional									
Policial Militar em atividade exclusiva no estabelecimento									
Outros. Especificar:									

3.2. Há equipe própria para atendimento no berçário e/ou creche? (múltipla resposta; apenas para estabelecimentos com mulheres)

Sim, há médico pediatra

Sim, há médico ginecologista

Sim, há nutricionista

- Sim, há cuidadores/as
- Sim, outro(s). Especificar: _____
- Não, os atendimentos são realizados externamente

3.3. Há prestação sistemática de assistência jurídica gratuita às pessoas privadas de liberdade neste estabelecimento? (marcar mais de uma resposta, se aplicável)

Entender por sistemática, a prestação periódica e habitual do serviço em questão.

- Não
- Sim, por meio da Defensoria Pública
- Sim, por meio de assistência jurídica privada prestada por advogados conveniados/ dativos
- Sim, por meio de assistência jurídica privada prestada por ONG ou outra entidade sem fins lucrativos
- Sim, outro. Qual?

4. População prisional e movimentação

4.1. População prisional

Número de pessoas privadas de liberdade por natureza da prisão e tipo de regime a que estão submetidos na data de fim do período de referência.

Para as pessoas condenadas e provisórias, simultaneamente, prevalece, para os fins do presente formulário, a situação de condenação, desde que vigente regime de

	Justiça Estadual		Justiça Federal		Outros (Just. Trab., cível)	
	Masc.	Fem	Masc.	Fem	Masc.	Fem
Presos provisórios (sem condenação) Pessoa privada de liberdade que não recebeu decisão condenatória. Para os fins do presente formulário, havendo sentença condenatória, ainda que não definitiva, a pessoa não deve ser considerada provisória.						
Presos sentenciados - regime fechado						
Presos sentenciados - regime semiaberto						
Presos sentenciados - regime aberto						
Medida de segurança - internação						
Medida de segurança - tratamento ambulatorial						

Quantas pessoas privadas de liberdade estão em Regime Disciplinar Diferenciado?

As pessoas contabilizadas neste campo também devem ser contabilizadas no quadro acima, de acordo com sua condição - provisória ou condenada.

4.2. O estabelecimento tem controle da informação sobre quantos presos provisórios têm mais de 90 dias de prisão?

Considerar apenas os presos sem condenação, ou seja, o número de pessoas indicadas nesse campo deverá ser menor ou igual ao informado no Item 4.1 - Presos Provisórios (sem condenação).

- Sim. Quantos?
- Não

Masculino	Feminino

4.3. O estabelecimento tem controle da informação sobre quantos presos sentenciados no regime fechado já foram beneficiados por decisão judicial com o regime semiaberto e aguardam vaga para transferência?

- Sim. Quantos?
- Não

Masculino	Feminino

4.4. O estabelecimento recebe o atestado de pena a cumprir? (marcar apenas uma opção)

Atestado de pena a cumprir: extrato judicial em que consta o montante da pena privativa de liberdade; o regime prisional de cumprimento da pena; a data do início do cumprimento da pena e a data, em tese, do término do cumprimento integral da pena; e a data a partir da qual o apenado, em tese, poderá postular a progressão do regime prisional e o livramento condicional, conforme artigo 12, da resolução n.113 do Conselho Nacional de Justiça, de 20 de abril de 2010.

- Sim, recebe regularmente
- Recebe sem regularidade
- Não recebe
- Não se aplica (Estabelecimentos que na data final do período de referência não abrigavam pessoas privadas de liberdade com condenação)

Quantas pessoas privadas de liberdade sentenciadas que estão no estabelecimento possuem o atestado de pena atualizado arquivado no prontuário?

Masculino	Feminino

Entende-se por atualizado o atestado recebido no prazo de até 60 dias a contar do início da execução ou reinício do cumprimento da pena privativa de liberdade, ou até o último dia útil do mês de janeiro de cada ano

4.5. Movimentação no Sistema Prisional (total do período de referência)

Deve ser considerada a quantidade de ocorrências relativas à movimentação no estabelecimento, por tipo, no período de referência.

Entradas	Masculino	Feminino
Número de inclusões originárias		
Inclusões não decorrentes de remoção ou transferência de outro estabelecimento do Sistema Prisional		

Saídas	Masculino	Feminino
Alvarás de soltura		
Computar apenas os alvarás que são efetivamente cumpridos, motivando a colocação a pessoa em liberdade		
Fugas		
Evasão do cumprimento de pena em meio fechado, semiaberto ou aberto, quando se tratar de casa do albergado		

Abandonos		
Não retorno em saída temporária		
Total de óbitos		
Independente da causa da mortalidade		

Transferências/remoções	Masculino	Feminino
Número de inclusões por transferências ou remoções		
Recebimento de pessoas privadas de liberdade oriundas de outros estabelecimentos do próprio Sistema Prisional		
Transferências/ remoções - deste para outro estabelecimento.		

Autorizações de saída	Masculino	Feminino
Permissão de saída - para os condenados do regime fechado e semiaberto ou provisórios, por falecimento ou doença grave de parente ou necessidade de tratamento médico (Art. 120, da Lei de Execução Penal)		
Saída temporária - para os condenados que cumprem pena em regime semiaberto para visitar família (Art. 122, inciso I, da Lei de Execução Penal)		

5. Perfil

5.1. Quantidade de pessoas privadas de liberdade por faixa etária

Idade em anos completos na data final do período de referência.

O estabelecimento tem condições de obter estas informações em seus registros?

- Sim, para todas as pessoas privadas de liberdade
- Sim, para parte das pessoas privadas de liberdade
- Não

Em caso positivo, total ou parcialmente, preencha as informações abaixo:

	Masculino	Feminino
18 a 24 anos		
25 a 29 anos		
30 a 34 anos		
35 a 45 anos		
46 a 60 anos		
61 a 70 anos		
Mais de 70 anos		
Não informado		

5.2. Quantidade de pessoas privadas de liberdade por cor de pele/ raça/ etnia

Para os fins do presente formulário entende-se:

Raça: grupo definido socialmente devido a características físicas, tais como cor de pele, textura do cabelo, traços faciais.

Etnia: grupo definido pelo compartilhamento histórico, religioso ou cultural.

As informações devem ser preenchidas de acordo com os registros do estabelecimento, referente às pessoas privadas de liberdade, na data final do período de referência.

O estabelecimento tem condições de obter estas informações em seus registros?

- Sim, para todas as pessoas privadas de liberdade
- Sim, para parte das pessoas privadas de liberdade
- Não

Em caso positivo, total ou parcialmente, preencha as informações abaixo:

	Masculino	Feminino
Branca		
Negra		
Parda		
Amarela		
Indígena		
Outras		
Não informado		

Se houver indígenas, destacar povo indígena ao qual pertence e respectivo idioma (campos abertos)

POVO INDÍGENA	IDIOMA	QUANTIDADE

5.3. - Quantidade de pessoas privadas de liberdade por procedência:

Entende-se por procedência a classificação do endereço da pessoa privada de liberdade antes da entrada no sistema prisional

As informações devem ser preenchidas de acordo com os registros do estabelecimento, referente às pessoas privadas de liberdade, na data final do período de referência.

O estabelecimento tem condições de obter estas informações em seus registros?

- Sim, para todas as pessoas privadas de liberdade
- Sim, para parte das pessoas privadas de liberdade
- Não

Em caso positivo, total ou parcialmente, preencha as informações abaixo:

	masculino	feminino
Área urbana- Municípios do interior		
Área Urbana - Municípios em regiões metropolitanas		
Zona Rural		

5.4. Estado civil

As informações devem ser preenchidas de acordo com os registros do estabelecimento, referente às pessoas privadas de liberdade, na data final do período de referência.

O estabelecimento tem condições de obter estas informações em seus registros?

- Sim, para todas as pessoas privadas de liberdade
- Sim, para parte das pessoas privadas de liberdade
- Não

Em caso positivo, total ou parcialmente, preencha as informações abaixo:

	Masculino	Feminino
Solteiro/a		
União estável/ amasiado		
Casado/a		
Separado/a judicialmente		
Divorciado/a		
Viúvo/a		
Não informado		

5.5. Pessoas com deficiência

As informações devem ser preenchidas de acordo com os registros do estabelecimento, referente às pessoas privadas de liberdade, na data final do período de referência.

O estabelecimento tem condições de obter estas informações em seus registros?

- Sim, para todas as pessoas privadas de liberdade
- Sim, para parte das pessoas privadas de liberdade
- Não

Em caso positivo, total ou parcialmente, preencha as informações abaixo:

Total de pessoas privadas de liberdade com deficiência	Masculino	Feminino

Natureza da deficiência:

Pessoas com deficiência intelectual	Masculino	Feminino

Pessoas com deficiência intelectual: apresentam limitações no funcionamento mental, afetando tarefas de comunicação, cuidados pessoais, relacionamento social, segurança, determinação, funções acadêmicas, lazer e trabalho.

Pessoas com deficiência física	Masculino	Feminino

Pessoas com deficiência física: apresentam limitação do funcionamento físico-motor; são cadeirantes ou pessoas com deficiência motora, causadas por paralisia cerebral, hemiplegias, lesão medular, amputações ou artropatias.

Quantas pessoas, dentre as informadas acima, são cadeirantes?	Masculino	Feminino

Pessoas com deficiência auditiva	Masculino	Feminino

Pessoas com deficiência auditiva: apresentam perda total da capacidade auditiva. Perda comprovada da capacidade auditiva entre 95% e 100%.

Pessoas com deficiência visual	Masculino	Feminino

Pessoas com deficiência visual: não possuem a capacidade física de enxergar por total falta de acuidade visual.

Pessoas com deficiências múltiplas	Masculino	Feminino

Pessoas com deficiências múltiplas: apresentam duas ou mais deficiências.

5.6. Quantidade de pessoas privadas de liberdade por grau de instrução

Identificar o nível mais elevado de instrução de cada pessoa privada de liberdade na data final do período de referência, de acordo com os registros do estabelecimento.

O estabelecimento tem condições de obter estas informações em seus registros?

- Sim, para todas as pessoas privadas de liberdade
- Sim, para parte das pessoas privadas de liberdade
- Não

Em caso positivo, total ou parcialmente, preencha as informações abaixo:

	Masculino	Feminino
Analfabeto		
Alfabetizado (sem cursos regulares)		
Ensino Fundamental Incompleto		
Ensino Fundamental Completo		
Ensino Médio Incompleto		
Ensino Médio Completo		
Ensino Superior Incompleto		
Ensino Superior Completo		
Ensino acima de Superior Completo		
Não informado		

5.7. Número de pessoas privadas de liberdade com documentos pessoais

Identificar os documentos pessoais arquivados no estabelecimento prisional, na data final do período de referência.

O estabelecimento tem condições de obter estas informações em seus registros?

- Sim, para todas as pessoas privadas de liberdade
- Sim, para parte das pessoas privadas de liberdade
- Não

Caso o estabelecimento possua documentação física de pessoas privadas de liberdade, é possível identificar as informações abaixo por tipo de documento?

- Sim,
 Não.

Em caso positivo, preencha as informações abaixo:

	Masculino	Feminino
Certidão de Nascimento		
R.G		
C.P.F.		
Título de eleitor		
Certificado de reservista		
CTPS (Carteira de Trabalho)		
Cartão SUS		
RNE (presos estrangeiros)		
Passaporte (presos estrangeiros)		
Número de pessoas com algum dos documentos acima		
Número de pessoas sem documentos		

5.8. Quantidade de pessoas privadas de liberdade por nacionalidade

Identificar a nacionalidade das pessoas privadas de liberdade, na data final do período de referência, de acordo com os registros do estabelecimento.

Se houver dupla nacionalidade e uma das nacionalidades for brasileira, considerar, para os fins do presente formulário, como brasileira.

O estabelecimento tem condições de obter estas informações em seus registros?

- Sim, para todas as pessoas privadas de liberdade
 Sim, para parte das pessoas privadas de liberdade
 Não

Em caso positivo, total ou parcialmente, preencha as informações abaixo:

	Masculino	Feminino
Brasileiro nato		
Brasileiro naturalizado		
Estrangeiros - total		
Sem informação sobre a nacionalidade		

Estrangeiros - Europa	Masculino	Feminino
Albânia		
Andorra		
Alemanha		
Áustria		
Bielorrússia		
Bósnia e Herzegovina		
Bélgica		
Bulgária		
República Tcheca		
Chipre		
Cazaquistão		
Croácia		
Dinamarca		
Eslováquia		
Eslovênia		
Escócia		
Estônia		
Espanha		
Finlândia		
França		
Grécia		
Holanda		
Hungria		
Inglaterra		
Islândia		
Irlanda do Norte		
Irlanda		
Itália		
Letônia		
Liechtenstein		
Lituânia		
Luxemburgo		
Macedônia do Norte		
Malta		
Moldávia		
Montenegro		
Mônaco		
Noruega		
País de Gales		
Países Baixos ou Holanda		
Polônia		
Portugal		
Rússia		
Reino Unido		
Romênia		
San Marino		
Sérvia		

Suécia		
Suíça		
Vaticano		
Ucrânia		

		Masculino	Feminino
Estrangeiros - Ásia			
Afeganistão			
Arábia Saudita			
Armênia			
Azerbaijão			
Bahrein			
Bangladesh			
Brunei			
Butão			
Camboja			
Catar			
Cazaquistão			
Chipre			
Cingapura			
China			
Coréia do Norte			
Coréia do Sul			
Egito			
Emirados Árabes Unidos			
Geórgia			
Iêmen			
Filipinas			
Índia			
Indonésia			
Irã			
Iraque			
Israel			
Japão			
Jordânia			
Kuwait			
Laos			
Líbano			
Macau			
Malásia			
Maldivas			
Mianmar			
Mongólia			
Nepal			
Omã			
Paquistão			
Quirguistão			
Síria			
Sri Lanka			
Tailândia			
Tajiquistão			
Turcomenistão			
Uzbequistão			
Taiwan			
Turquia			
Timor Leste			
Vietnã			

		Masculino	Feminino
Estrangeiros - África			
África do Sul			
Angola			
Argélia			
Benin			
Botsuana			
Burkina Faso			
Burundi			
Cabo Verde			
Chade			
Camarões			
República do Congo			
Costa do Marfim			
Djibouti			
Eritreia			
Eswatini			
Egito			
Etiópia			
Gâmbia			
Gabão			
Gana			
Guiné			
Guiné Bissau			
Guiné Equatorial			
Ilha de Comores			
Ilhas São Tomé e Príncipe			
Ilhas Seychelles			

	Lesoto		
	Libéria		
	Líbia		
	Madagascar		
	Malauí		
	Mali		
	Marrocos		
	Mauritânia		
	Moçambique		
	Namíbia		
	Níger		
	Nigéria		
	Quênia		
	República Centro-Africana		
	República de Maurício		
	República do Congo		
	Ruanda		
	Senegal		
	Serra Leoa		
	Somália		
	Sudão		
	Sudão do Sul		
	Tanzânia		
	Togo		
	Tunísia		
	Uganda		
	Zâmbia		
	Zimbabue		

		Masculino	Feminino
Estrangeiros - América			
	Antígua e Barbuda		
	Argentina		
	Bahamas		
	Barbados		
	Belize		
	Bolívia		
	Canadá		
	Chile		
	Colômbia		
	Costa Rica		
	Cuba		
	Dominica		
	El Salvador		
	Ecuador		
	Estados Unidos da América		
	Granada		
	Guatemala		
	Guiana		
	Guiana Francesa		
	Haiti		
	Honduras		
	Ilhas Cayman		
	Jamaica		
	México		
	Nicarágua		
	Panamá		
	Paraguai		
	Peru		
	Porto Rico		
	República Dominicana		
	Santa Lúcia		
	São Cristóvão e Névis		
	São Vicente e Granadinas		
	Suriname		
	Trindade e Tobago		
	Uruguai		
	Venezuela		

		Masculino	Feminino
Estrangeiros - Oceania			
	Austrália		
	Estados Federados da Micronésia		
	Fiji		
	Ilhas Marshall		
	Ilhas Salomão		
	Kiribati		
	Nauru		
	Nova Zelândia		
	Palau		
	Papua-Nova Guiné		
	Samoa		
	Tonga		
	Tuvalu		
	Vanuatu		

5.9. Faixa etária dos filhos que estão no estabelecimento (aplicável apenas para estabelecimentos com mulheres)

As informações devem ser preenchidas de acordo com os registros do estabelecimento, referente às pessoas privadas de liberdade, na data final do período de referência

Faixa etária dos filhos/as que estão no estabelecimento prisional	
0 a 6 meses	
mais de 6 meses a 1 ano	
mais de 1 ano a 2 anos	
mais de 2 a 3 anos	
mais de 3 anos	
Quantidade de gestantes/parturientes	
Quantidade de lactantes	

5.10. Número de filhos/as

As informações devem ser preenchidas de acordo com os registros do estabelecimento, referente às pessoas privadas de liberdade, na data final do período d

O estabelecimento detém alguma forma de registro que permite a obtenção desta informação?

- Sim, para todas as pessoas privadas de liberdade
- Sim, para parte das pessoas privadas de liberdade
- Não

Em caso positivo, total ou parcialmente, preencha as informações abaixo:

Pessoas privadas de liberdade por número de filhos	Masculino	Feminino
Sem filhos		
1		
2		
3		
4		
5		
6		
7		
8		
9		
10		
11 ou mais		
Sem informação		

5.11. Número de pessoas privadas de liberdade que possuem visitantes cadastrados

As informações devem ser preenchidas de acordo com os registros do estabelecimento, na data final do período de referência.

No preenchimento abaixo deve ser observado o gênero da pessoa privada de liberdade e não o gênero do visitante.

Pessoas com visitantes cadastrados	Masculino	Feminino

5.12. Quantidade de pessoas privadas de liberdade por tempo total de penas (presos/as condenados/as e)

Esta indagação refere-se apenas aos presos condenados e aos presos simultaneamente condenados e provisórios.

É desejável que se obtenha a informação sobre o tempo total de pena aplicada que conste no atestado de pena a cumprir ou, na sua ausência, do registro mais recente disponível (mandado de prisão, mandado de intimação de sentença ou acórdão).

A informação não se refere à pena remanescente do acusado e sim à pena total imposta.

O estabelecimento detém alguma forma de registro que permite a obtenção desta informação?

- Sim, para todas as pessoas privadas de liberdade
- Sim, para parte das pessoas privadas de liberdade
- Não

Como é registrada essa informação?

- Apenas na inclusão do preso, sem atualização
- Na inclusão do preso, atualizando-se com as informações de outros mandados de prisão ou de intimação de sentença/ acórdão recebidos posteriormente
- Na inclusão do preso, atualizando-se com o atestado de pena a cumprir
- Não é registrada

Em caso positivo, total ou parcialmente, preencha as informações abaixo:

	Masculino	Feminino
Até 6 meses (inclusive)		
Mais de 6 meses até 1 ano (inclusive)		
Mais de 1 ano até 2 anos (inclusive)		
Mais de 2 até 4 anos (inclusive)		
Mais de 4 até 8 anos (inclusive)		
Mais de 8 até 15 anos (inclusive)		
Mais de 15 até 20 anos (inclusive)		
Mais de 20 até 30 anos (inclusive)		
Mais de 30 até 50 anos (inclusive)		
Mais de 50 até 100 anos (inclusive)		
Mais de 100 anos		
Número de pessoas sem informação		

5.13. Quantidade de pessoas privadas de liberdade por tempo de pena remanescente (presos/as condenados/as e)

Esta indagação refere-se apenas aos presos condenados e aos presos simultaneamente condenados e provisórios.

É desejável que se obtenha a informação sobre o tempo total de pena aplicada que conste no atestado de pena a cumprir ou, na sua ausência, do registro mais recente disponível (mandado de prisão, mandado de intimação de sentença ou acórdão).

O estabelecimento detém alguma forma de registro que permite a obtenção desta informação?

- Sim, para todas as pessoas privadas de liberdade

	Masculino	Feminino
Grupo: Crimes contra a paz pública		
Quadrilha ou bando (Art. 288)		
Grupo: Crimes contra a fé pública		
Moeda falsa (Art. 289)		
Falsificação de papéis, selos, sinal e documentos públicos (Art. 293 a 297)		
Falsidade ideológica (Art. 299)		
Uso de documento falso (Art. 304)		
Grupo: Crimes contra a Administração Pública		
Peculato (Art. 312 e 313)		
Concussão e excesso de exação (Art. 316)		
Corrupção passiva (Art. 317)		
Grupo: Crimes praticados por particular contra a Administração Pública		
Corrupção ativa (Art. 333)		
Contrabando ou descaminho (Art. 334)		
Grupo: Legislação específica		
Grupo: Drogas (Lei 6.368/76 e Lei 11.343/06)		
Tráfico de drogas (Art. 12 da Lei 6.368/76 e Art. 33 da Lei 11.343/06)		
Associação para o tráfico (Art. 14 da Lei 6.368/76 e Art. 35 da Lei 11.343/06)		
Tráfico internacional de drogas (Art. 18 da Lei 6.368/76 e Art. 33 e 40, inciso I da Lei 11.343/06)		
Grupo: Estatuto do Desarmamento (Lei 10.826, de 22/12/2003)		
Porte ilegal de arma de fogo de uso permitido (Art. 14)		
Disparo de arma de fogo (Art. 15)		
Posse ou porte ilegal de arma de fogo de uso restrito (Art. 16)		
Comércio ilegal de arma de fogo (Art. 17)		
Tráfico internacional de arma de fogo (Art. 18)		
Grupo: Crimes de Trânsito (Lei 9.503, de 23/09/1997)		
Homicídio culposo na condução de veículo automotor (Art. 302)		
Outros (Art. 303 a 312)		
Grupo: Legislação específica - outros		
Estatuto da Criança e do Adolescente (Lei 8.069, de 13/01/1990)		
Genocídio (Lei 2.889, de 01/10/1956)		
Crimes de tortura (Lei 9.455, de 07/04/1997)		
Crimes contra o Meio Ambiente (Lei 9.605, de 12/02/1998)		
Número de pessoas privadas de liberdade <u>com</u> informação sobre tipificação criminal		
Número de pessoas privadas de liberdade <u>sem</u> informação sobre tipificação criminal		

6. Ações de reintegração social/Assistências

6.1. Quantidade de pessoas privadas de liberdade em programas de laborterapia (Número de pessoas em atividades laborais no PRIMEIRO DIA ÚTIL DE JUNHO OU DEZEMBRO, a depender do ciclo)

As atividades devem ser identificadas por setor da economia:

Setor primário - rural, agrícola e artesanato: relacionado com a exploração vegetal, animal e mineral, tais como: agricultura, produção de carne e leite e extração de minérios, bem como seu beneficiamento, desde que a composição ou as características do produto in natura sejam mantidas e realizadas pelo produtor / extrator. A produção é votada para comercialização, consumo próprio ou industrialização. Artesanato, cujo artesanato possui os meios de produção, sendo o proprietário das ferramentas, e trabalha por conta própria, realizando todas as etapas da produção, desde o preparo da matéria-prima, até o acabamento. Isto é, não há divisão do trabalho ou especialização para produção. A produção é votada para comercialização utilização própria.

Setor secundário - industrial: voltado à transformação das matérias-primas, produzidas pelo setor primário, em produtos industrializados ou beneficiados. Este não se confunde com o setor primário, pois o beneficiamento altera a composição e as características do produto in natura. A produção é votada para comercialização. O empregado, quase sempre, participa de somente um dentre os processos de beneficiamento. Como exemplo temos as indústrias e a construção civil.

Setor terciário - serviços: relacionado à prestação de serviços. Os serviços são produtos não materiais que satisfazem determinadas necessidades. São atividades desse setor: comércio, educação, saúde, serviços de telecomunicações e marketing, serviços de informática, serviços de limpeza, serviços de copa e cozinha, bem como serviços administrativos.

Existem pessoas privadas de liberdade neste estabelecimento em atividades laborerápicas?

Sim

Não

Quantidade de pessoas em vagas obtidas por meios próprios e/ou sem intervenção do sistema prisional

Vaga em que a própria pessoa privada de liberdade obteve, sem intermediação da Secretaria responsável.

	Trabalho externo		Trabalho interno	
	Masculino	Feminino	Masculino	Feminino
Setor primário - rural, agrícola e artesanato				
Setor secundário - industrial e construção civil				
Setor terciário - serviços				

Quantidade de pessoas em vagas disponibilizadas pela administração prisional como apoio ao próprio estabelecimento

Vagas disponibilizadas para manutenção do próprio sistema, tais como: preparo de refeição, limpeza e capina, serviços de copa, confecção de uniformes, org

Trabalho interno	
Masculino	Feminino

Quantidade de pessoas em vagas disponibilizadas pela administração prisional em parceria com a iniciativa privada

Vagas disponibilizadas pela Secretaria responsável pela administração prisional através de parcerias ou contratos, para instituições privadas em que estas visam lucro.

	Trabalho externo		Trabalho interno	
	Masculino	Feminino	Masculino	Feminino
Setor primário - rural, agrícola e artesanato				
Setor secundário - industrial e construção civil				
Setor terciário - serviços				

Quantidade de pessoas em vagas disponibilizadas pela administração prisional em parceria com outros órgãos públicos

Vagas disponibilizadas pela Secretaria responsável pela administração prisional, por intermédio de parcerias ou congêneres, com outros órgãos públicos, como Fundações Públicas, Secretarias, Autarquias, entre outros.

	Trabalho externo		Trabalho interno	
	Masculino	Feminino	Masculino	Feminino
Setor primário - rural, agrícola e artesanato				
Setor secundário - industrial e construção civil				
Setor terciário - serviços				

Quantidade de pessoas em vagas disponibilizadas pela administração prisional em parceria com entidade ou organizações não governamentais sem fins lucrativos

Vagas disponibilizadas pela Secretaria responsável pela administração prisional, por intermédio de parcerias ou contratos, para organizações não governamentais sem fins lucrativos.

	Trabalho externo		Trabalho interno	
	Masculino	Feminino	Masculino	Feminino
Setor primário - rural, agrícola e artesanato				
Setor secundário - industrial e construção civil				
Setor terciário - serviços				

6.2. Quantidade de pessoas privadas de liberdade por remuneração

Identificar o valor médio percebido pelas pessoas privadas de liberdade em razão do trabalho na data final do período de referência, de acordo com os registros do estabelecimento.

O estabelecimento tem condições de obter estas informações em seus registros?

- Sim, para todas as pessoas privadas de liberdade
- Sim, para parte das pessoas privadas de liberdade
- Não

Em caso positivo, total ou parcial, preencha as informações abaixo:

SOMENTE Remição

Menos do que 3/4 do salário mínimo mensal

Entre 3/4 e 1 salário mínimo mensal

Entre 1 e 2 salários mínimos mensais

Mais que 2 salários mínimos mensais

Sem informação

	Masculino	Feminino

6.3 - Quantidade de pessoas privadas de liberdade em atividade educacional (Número de pessoas privadas de liberdade matriculadas em atividades educacionais AO LONGO do período de referência. Considerar todas as matrículas do semestre referência).

Existem pessoas privadas de liberdade neste estabelecimento em atividades educacionais?

- Sim
- Não

	Presencial		Ensino à distância		Certificação/ conclusão no Período	
	Masc	Fem	Masc	Fem	Masc	Fem
Total de pessoas em atividade educacional						
Alfabetização						
Ensino Fundamental						
Ensino Médio						
Ensino Superior						
Curso Técnico (acima de 800 horas de aula)						
Curso de Formação Inicial e Continuada (Capacitação Profissional, acima de 160 horas de aula)						
Pessoas matriculadas em programa de remição pelo estudo através da leitura						
Pessoas matriculadas em programa de remição pelo estudo através do esporte						
Pessoas envolvidas em atividades educacionais complementares (Exames Nacionais (Enem PPL e Encceja PPL)?, Concurso de Redação da DPU, Olimpíadas de Matemática, videoteca, atividades de lazer, cultura)						

6.4. Quantidade de pessoas trabalhando e estudando, simultaneamente

Número de pessoas em atividades laborerápicas e educacionais, na data final do período de referência

	Masculino	Feminino
Pessoas que trabalham e estudam		

6.5. Quantidade de famílias que recebem auxílio-reclusão

Número de famílias que recebem auxílio-reclusão, na data final do período de referência

O estabelecimento detém alguma forma de registro que permite a obtenção desta informação?

- Sim, para todas as pessoas privadas de liberdade
- Sim, para parte das pessoas privadas de liberdade
- Não

	Masculino	Feminino
Número de pessoas privadas de liberdade cujas famílias recebem auxílio-reclusão		

6.6. Informações da área de saúde - total do período

Número de consultas pelas quais as pessoas privadas de liberdade passaram no período, na data final do período de referência

	Masculino	Feminino
Consultas médicas realizadas externamente		
Consultas médicas realizadas no estabelecimento		
Consultas psicológicas		
Consultas odontológicas		
Quantidade de exames e testagem		
Quantidade de intervenções cirúrgicas		
Quantidade de vacinas		
Quantidade de outros procedimentos, como sutura e curativo		

6.7. Quantidade de pessoas com agravos transmissíveis na data de fim do período de referência

	Masculino	Feminino
HIV		
Sífilis		
Hepatite		
Tuberculose		
Hanseníase		

6.8. Mortalidade no Sistema Prisional (total do período)

Devem ser computadas todas as incidências registradas neste semestre, referente a mortalidade de pessoas sob custódia do estabelecimento, mesmo que o óbito tenha ocorrido fora do estabelecimento (em unidade de saúde, por exemplo).

	Masculino	Feminino
Óbitos naturais/ óbitos por motivos de saúde		
Óbitos criminais		
Óbitos suicídios		
Óbitos acidentais		
Óbitos com causa desconhecida		

7. Outros - totalização do semestre

7.1. Quantidade de pessoas privadas de liberdade envolvidas em procedimentos administrativos (instaurados no período de referência)

Para fins de definição sobre as faltas leves e médias, deve-se observar a legislação local, conforme previsto na Lei de Execução Penal, em seu artigo 49. As faltas graves estão especificadas no artigo 50 da Lei de Execução Penal.

Deve-se utilizar o número de pessoas envolvidas em faltas registradas nos procedimentos administrativos instaurados neste semestre.

	Pessoas processadas por faltas leves e médias		Pessoas processadas por	
	Masculino	Feminino	Masculino	Feminino
Presos/as provisórios/as				
Regime fechado				
Regime semiaberto				
Regime aberto				
Outros				

7.2. Quantidade de motins, rebeliões ou outras formas de distúrbio no período de referência

Movimentos de subversão e insubordinação de um grupo de pessoas que se revolta contra a autoridade constituída

Devem ser computadas todas as incidências registradas no período de referência.

Quantidade de eventos

7.2.1 .1- Quantidade de pessoas privadas de liberdade envolvidas em motins, rebeliões ou outras formas de distúrbio no período de re .

Movimentos de subversão e insubordinação de um grupo de pessoas que se revolta contra a autoridade constituída

Devem ser computadas todas as incidências registradas no período de referência

	Masculino	Feminino
Presos/as provisórios		
Regime fechado		
Regime Semiaberto		
Regime Aberto		
Outros		

7.3. Quantidade de visitas registradas no período de referência

Devem ser computadas todas as visitas registradas no período de referência. Vale ressaltar que se uma mesma pessoa realizou várias visitas, devem ser computadas todas as visitas realizadas por esta pessoa.

O estabelecimento detém alguma forma de registro que permite a obtenção desta informação?

- Sim, para todas as pessoas privadas de liberdade
- Sim, para parte das pessoas privadas de liberdade
- Não

Quantidade de visitas registradas no período de referência

	Masculino	Feminino
Quantidade de presos que receberam visita no período de referência		

7.4. Total de apreensões no período de referência

Devem ser computadas todas as apreensões registradas o período de referência, seja de apreensões realizadas com internos ou com visitantes.

	Masculino	Feminino
Número de apreensões de armas brancas		
Número de apreensões de armas de fogo		
Número de apreensões de drogas		
Número de apreensões de aparelhos de telefone celular		
Número de apreensões de componentes/ acessórios de aparelho de telefone celular		

7.5. Foi realizada visita(s) de inspeção no período de referência?

Sim

Não

Em caso positivo, por qual(is) órgão(s)?
Conselho Nacional de Política Criminal e Penitenciária- CNPCP
Conselho Estadual de Política Criminal e Penitenciária/Conselho Penitenciário
Conselho da Comunidade
Ouvidoria do sistema prisional - estadual ou nacional
Defensoria Pública
Judiciário
Ministério Público
Outro(s). Qual?